

# Өндіріс әдісімен ЖІӨ

Жариялау күні: 15.08.2024  
Келесі жариялау күні: 30.09.2024

- [1. Негізгі тұстары](#)
- [2. Экономика салалары бойынша ЖІӨ](#)
- [3. ЖІӨ нақты өсімі](#)
- [4. Глоссарий](#)
- [5. Әдіснамалық түсіндірмелер](#)
- [6. Қатысты жарияланымдарға сілтемелер](#)
- [7. Пайдалы сілтемелер](#)

## 1. Негізгі тұстары

2024 жылғы қаңтар-маусымдағы өндірілген Жалпы ішкі өнімнің көлемі (жедел деректер бойынша) 51851043,7 млн. теңгені құрады.

ЖІӨ өткен жылғы тиісті кезеңмен салыстырғанда нақты мәнде 3,2%-ға өсті.

Қазақстан Республикасы Ұлттық Банкінің орташа жылдық доллар бағамы бойынша есептелген ЖІӨ 115473,5 млн. АҚШ долларын құрады.

## 2. Экономика салалары бойынша ЖІӨ

2024 жылы қаңтар-маусымда өткен жылғы тиісті кезеңмен салыстырғанда тауарларды, қызметтерді өндіру және өнімдерге салынатын салықтар бойынша нақты өсім 3,6%, 3,3% және 1,1% құрады.

### 2024 жылғы қаңтар-маусымдағы өндіріс әдісімен ЖІӨ

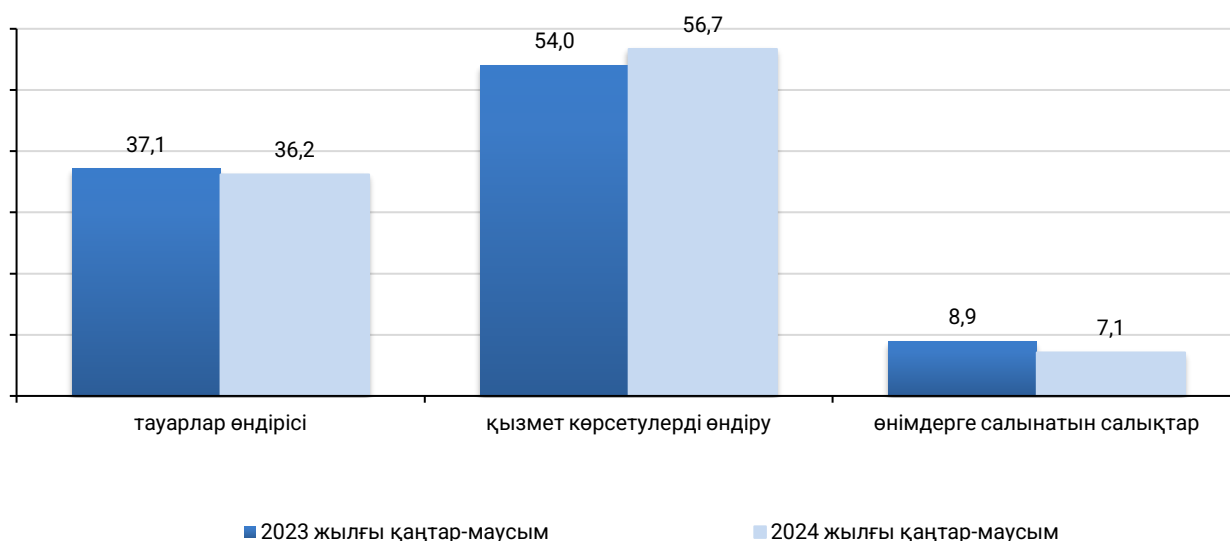
	Ағымдағы бағаларда, млн. теңге	Алдыңғы жылғы тиісті кезеңге, пайызбен		Қорытындыға пайызбен
		нақты көлем индексі	дефлятор	
Жалпы ішкі өнім	51 851 043,7	103,2	106,4	100,0
<i>Тауарлар өндіру</i>	18 827 783,6	103,6	104,1	36,2
Ауыл, орман және балық шаруашылығы	1 316 266,0	103,4	99,7	2,5
Өнеркәсіп	14 869 708,5	102,7	104,5	28,6
Тау-кен өндіру өнеркәсібі және карьерлерді қазу	7 333 581,2	100,3	107,7	14,1
Өңдеу өнеркәсібі	6 488 424,5	105,1	99,9	12,5
Электр энергиясымен, газбен, бумен, ыстық сумен және ауаны кондициялаумен жабдықтау	902 343,4	106,1	112,6	1,7
Сумен жабдықтау; қалдықтарды жинау, өңдеу және жою, ластануды жою бойынша қызмет	145 359,4	99,3	111,7	0,3
Құрылыс	2 641 809,1	108,6	104,6	5,1
<i>Қызметтер өндіру</i>	29 334 738,6	103,3	111,1	56,7
Көтерме және бөлшек саудада сату; автомобильдерді және мотоциклдерді жөндеу	8 362 374,6	103,9	109,1	16,1
Көлік және жинақтау	3 190 014,7	107,3	107,4	6,2
Тұру және тамақтану бойынша қызмет көрсету	394 580,9	96,9	107,9	0,8
Ақпарат және байланыс	1 123 855,7	108,7	105,7	2,2
Қаржы және сақтандыру қызметі	2 047 151,8	102,5	105,9	4,0
Жылжымайтын мүлікпен операциялар	4 338 909,5	102,6	120,0	8,4
Кәсіби, ғылыми және техникалық қызмет	2 089 250,6	100,1	114,6	4,0
Әкімшілік және қосалқы қызмет көрсету саласындағы қызмет	1 090 207,5	100,1	112,7	2,1
Мемлекеттік басқару және қорғаныс; міндетті әлеуметтік қамсыздандыру	1 200 335,2	101,8	113,4	2,3
Білім беру	2 434 689,1	101,7	109,5	4,7
Денсаулық сақтау және халыққа әлеуметтік қызмет көрсету	1 297 763,0	101,0	111,8	2,5
Өнер, ойын-сауық және демалыс	434 538,1	102,4	121,5	0,8

Көрсетілетін қызметтердің өзге де түрлерін ұсыну	1 293 810,0	104,8	112,1	2,5
Үй қызметшісін жалдайтын үй шаруашылықтарының қызметі, өзіндік тұтынуы үшін тауарлар мен көрсетілетін қызметтерді өндіру бойынша үй шаруашылықтарының қызметі	37 257,9	99,8	108,9	0,1
<i>Жалпы қосылған құн</i>	48 162 522,2	103,4	108,3	92,9
Өнімдерге салынатын салықтар	3 688 521,5	101,1	86,4	7,1

Тауарлар өндірісі мен қызмет көрсетулер өндірісінің 2024 жылғы қаңтар-маусымдағы ЖІӨ-гі үлестері тиісінше 36,2% және 56,7% құрады. ЖІӨ-нің өндірісіндегі негізгі үлесті өнеркәсіп саласы – 28,6% алып отыр.

### 2024 жылғы қаңтар-маусымдағы ЖІӨ құрылымы

пайызбен



#### Динамикалық кестелер:

[ЭҚТ бойынша ағымдағы бағалардағы ЖІӨ](#)

[ЭҚТ бойынша ЖІӨ НКИ](#)

[ЭҚТ бойынша ЖІӨ дефляторы](#)

[ЭҚТ бойынша ЖІӨ құрылымы](#)

[Тоқсан бойынша ЖІӨ](#)

[Маусымдық ауытқуларды ескере отырып, тоқсан бойынша ЖІӨ](#)

[Мұнайгаз және шикізаттық сектор динамикасы](#)

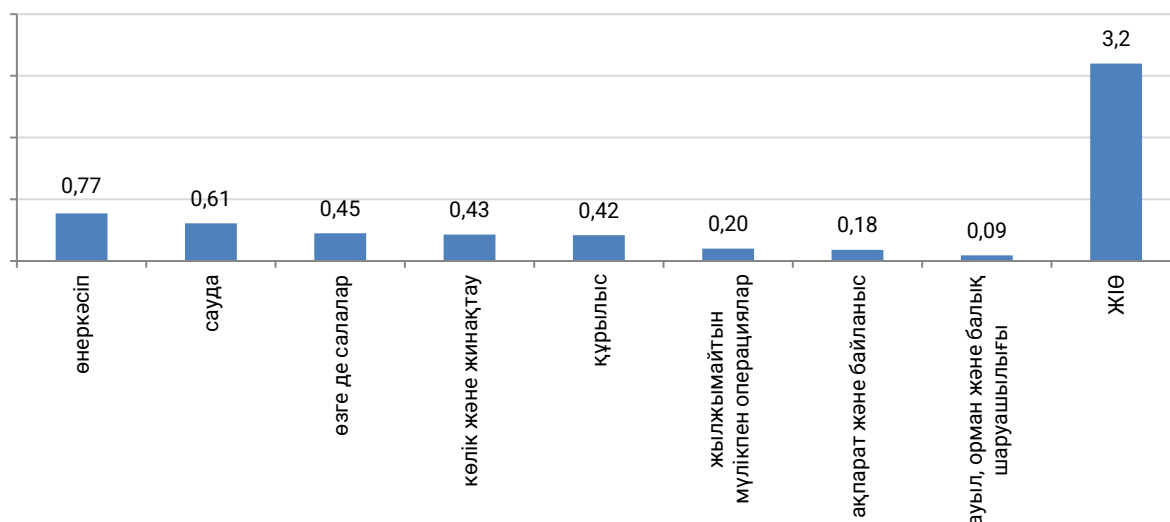
[Меншік түрлері бойынша жалпы қосылған құн](#)

### 3. ЖІӨ нақты өсімі

ЖІӨ өткен жылғы тиісті кезеңмен салыстырғанда нақты мәнде 3,2%-ға өсті.

«Өнер, ойын-сауық және демалыс» (24,4%), «Жылжымайтын мүлікпен операциялар» (23,1%), «Электр энергиясымен, газбен, бумен, ыстық сумен және ауаны кондициялаумен жабдықтау» (19,5%), «Мемлекеттік басқару және қорғаныс; міндетті әлеуметтік қамсыздандыру» (15,4%), «Көлік және жинақтау» (15,2%) салалары ең көп өсімді көрсетті.

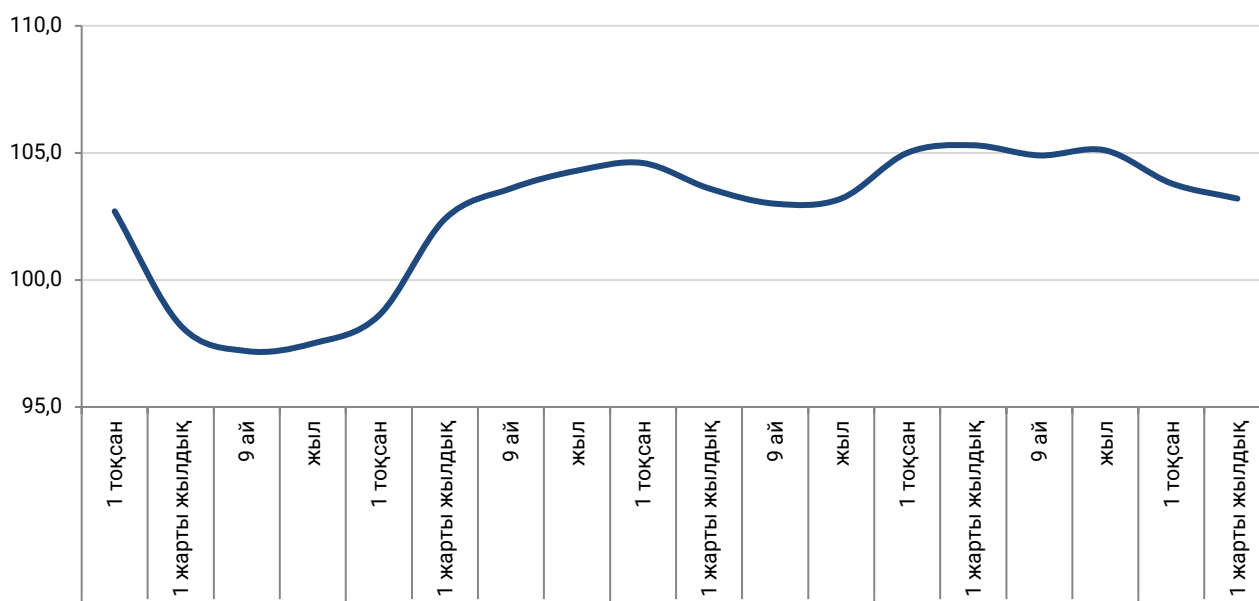
### 2024 жылғы қаңтар-маусымда ЖІӨ-ге негізгі салалардың қосқан үлесі



Соңғы 5 жылғы динамикада 2020 жылғы экономикалық белсенділіктің төмендеуі Covid-19 байланысты пандемияға, сондай-ақ шектеу шараларының енгізілуіне сәйкес байқалады (ЖІӨ нақты өсімі - 2,5%). 2021 жылғы II тоқсаннан бастап экономиканың біртіндеп қалпына келуі байқалады.

#### Жалпы ішкі өнімнің НҚИ динамикасы

пайызбен



#### 4. Глоссарий

Жалпы ішкі өнім (ЖІӨ) – елдің экономикалық қызметінің түпкілікті нәтижесін сипаттайтын ұлттық шоттар жүйесінің маңызды көрсеткіштерінің бірі;

Жалпы қосылған құн – аралық тұтыну құнын шегергендегі жекелеген өндірушілер, салалар немесе экономика секторлары енгізген ЖІӨ-ге салымның көрсеткіші болып табылатын жалпы шығарылым құны;

Жалпы шығарылым – есепті кезеңде ұлттық экономиканың резидент-бірліктерінің өндірістік қызметінің нәтижесі болып табылатын тауарлар мен көрсетілетін қызметтердің жиынтық құнын білдіретін тауарлар мен көрсетілетін қызметтерді шығару;

Аралық тұтыну – өндіріс процесінде трансформацияланатын немесе толық тұтынылатын тауарлар мен көрсетілетін қызметтердің құны;

Дефлятор – белгілі бір кезеңдегі экономикадағы бағаның орташа өзгеруін сипаттайтын көрсеткіш;

Салым – көрсеткіш бойынша пайыздық өзгерістің ЖІӨ-нің жалпы мәніне әсер ету шамасы;  
Өнімдерге салынған салықтар мөлшері өндірілген өнімдер мен көрсетілген қызметтердің құнына тікелей байланысты.

## 5. Әдіснамалық түсіндірмелер

Өндіріс әдісімен Жалпы ішкі өнім экономикалық қызмет түрлері бойынша жалпы қосылған құнның сомасын көрсетеді, ол өнімдерге және импортқа салынатын таза салықтар шамасына көбейтіледі. «Таза» термині салықтың тиісті субсидиялардың шегеріліп көрсетілгендігін білдіреді.

## 6. Қатысты жарияланымдарға сілтемелер

[Табыстар әдісімен ЖІӨ](#)

[Түпкілікті тұтыну әдісімен ЖІӨ](#)

[Жалпы өңірлік өнім](#)

[Қысқа мерзімді экономикалық индикатор](#)

[Қазақстан Ресубликасының Ұлттық шоттары](#)

[Коммерциялық емес ұйымдарды біржолғы зерттеу нәтижесі](#)

## 7. Пайдалы сілтемелер

[Статистика бойынша әдіснамалық ереже](#)

[Бақыланбайтын экономиканы бағалау әдістемесі](#)

[Тұрғын үй рентасын бағалау әдістемесі](#)

[Қаржылық делдалдық қызметтерінің шығарылымын есепке алу әдістемесі](#)

[Айлық және тоқсандық негізде әзірленетін статистикалық көрсеткіштерді маусымдық тегістеу әдістемесі](#)

[Екінші деңгейлі банктердің қаржылық қызметтерін есепке алу әдістемесі](#)

[Орталық Банк қызметтерін есепке алу әдістемесі](#)

[Көпфакторлы өнімділікті өлшеу әдістемесі](#)

[Жиынтық озыңқы индикаторды құру әдістемесі](#)

[Зейнетақы қорларының көрсетілетін қызметтерін есепке алу әдістемесі](#)

[Заңсыз қызмет көлемдерін бағалау әдістемесі](#)

[Сақтандыру қызметтерін есепке алу әдістемесі](#)

[Өнімдерге және импортқа салынатын салықтарды есепке алу әдістемесі](#)

[Еңбек өнімділігін есептеу әдістемесі](#)

[Ағымдағы және тұрақты бағалардағы өндіріс әдісімен жалпы ішкі өнімді есептеу әдістемесі](#)

[Тұрақты бағалардағы қаржы қызметінің жалпы қосылған құнын есептеу әдістемесі](#)

[Қазақстан Республикасының ұлттық шоттары, Сапа жөніндегі есеп, 2018ж.](#)

[Өндіріс әдісімен ЖІӨ, Сапа жөніндегі есеп, 2022 ж.](#)

[ҮШЖ көрсеткіштерін есептеудегі номиналды сәйкессіздіктерді талдау, Сапа жөніндегі есеп, 2022 ж.](#)

[«Талдау»Ақпараттық-талдау жүйесі](#)

---

<b>Шығаруға жауапты:</b> Ұлттық шоттар департаменті	<b>Департамент директоры:</b> Ә. Е. Нақыпбеков Тел. +7 7172 74 97 17	<b>Орындаушы:</b> И.Қ.Баймұратова, З.А. Жүнісова, С.О. Кішкенінова Тел. +7 7172 74 93 02 E-mail: <a href="mailto:in.baimuratova@aspire.gov.kz">in.baimuratova@aspire.gov.kz</a> <a href="mailto:z.shigambaeva@aspire.gov.kz">z.shigambaeva@aspire.gov.kz</a> <a href="mailto:s.kishkeninova@aspire.gov.kz">s.kishkeninova@aspire.gov.kz</a>	<b>Мекенжай:</b> 010000, Астана қаласы Мәңгілік ел даңғылы, 8 Министрліктер Үйі, 4-кіреберіс
---	--	--	---

---