



МОЛОДЫЕ ЛЮДИ КАЗАХСТАНА

ДАННЫЕ ПЕРЕПИСИ НАСЕЛЕНИЯ И ЖИЛИЩНОГО ФОНДА 2021

Данные приведены в соответствии с административно-территориальным делением на момент проведения переписи населения 1 сентября 2021 года

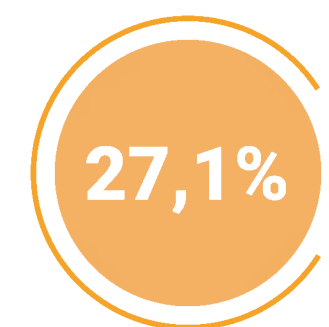


СОЦИАЛЬНО-ДЕМОГРАФИЧЕСКИЕ ПОКАЗАТЕЛИ

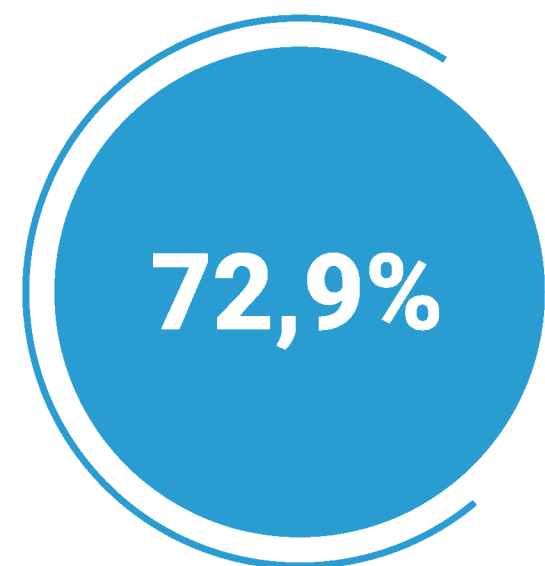
Общая численность молодежи в возрасте 14-35 лет - 5,9 миллиона человек что составляет 31% от общей численности населения страны.

подростки
14-19 лет

молодые люди
20-35 лет



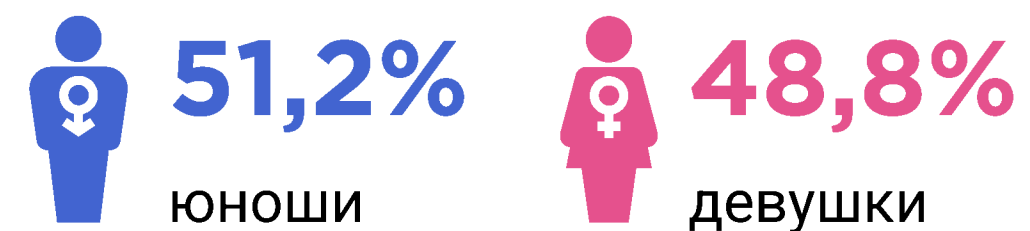
1,6
миллиона
человек



4,3
миллиона
человек


ПОДРОСТКИ 14-19 ЛЕТ

Доля подростков – юношей в возрасте 14-19 лет составила 51,2%, а девушек 48,8% от общего числа подростков.

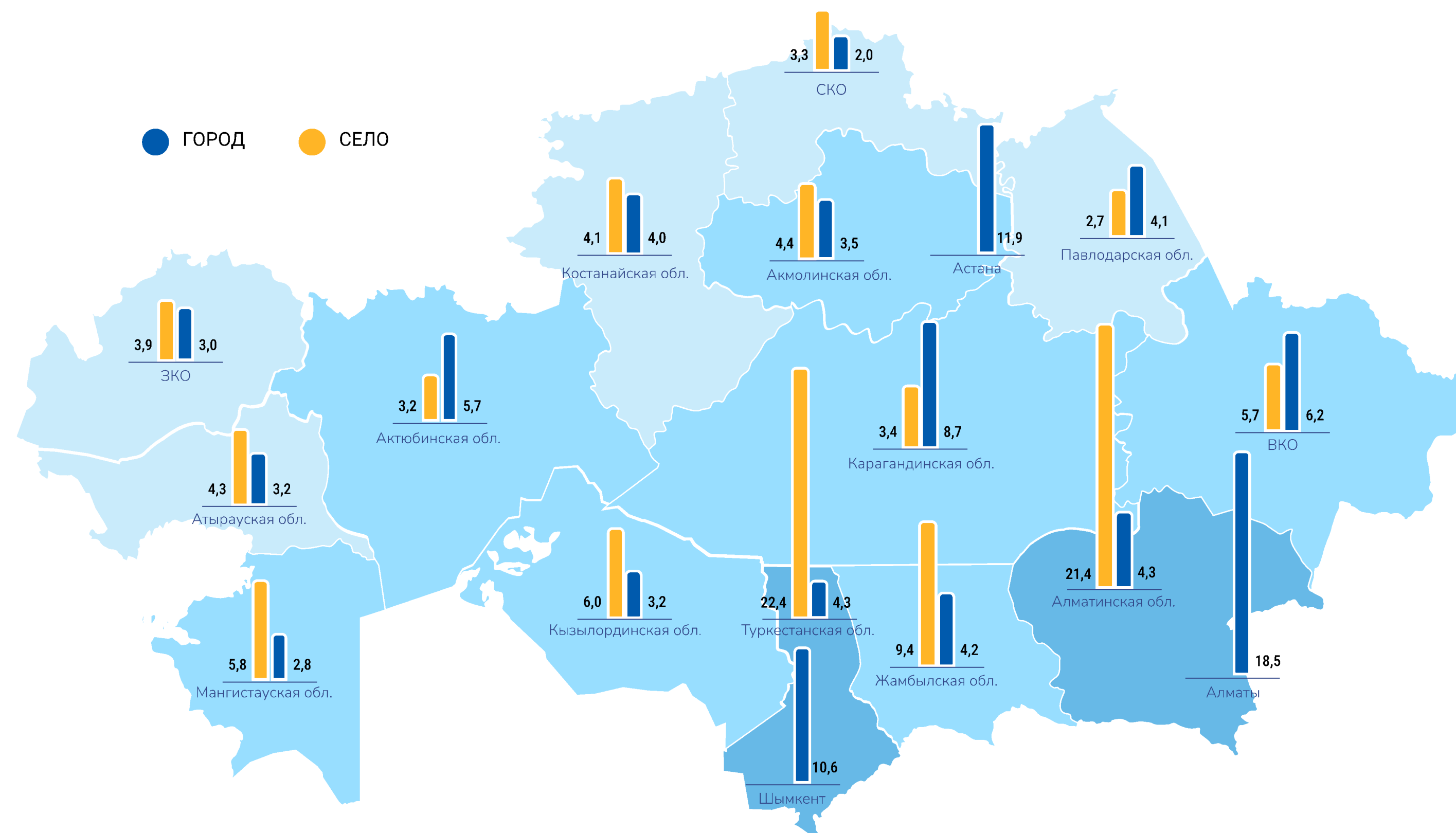


Доля молодых мужчин в возрасте 20-35 лет составила 50,6%, женщин 49,4% от общего числа молодых людей.

МОЛОДЫЕ ЛЮДИ 20-35 ЛЕТ



Доля молодежи в разрезе регионов и по типу местности (%)



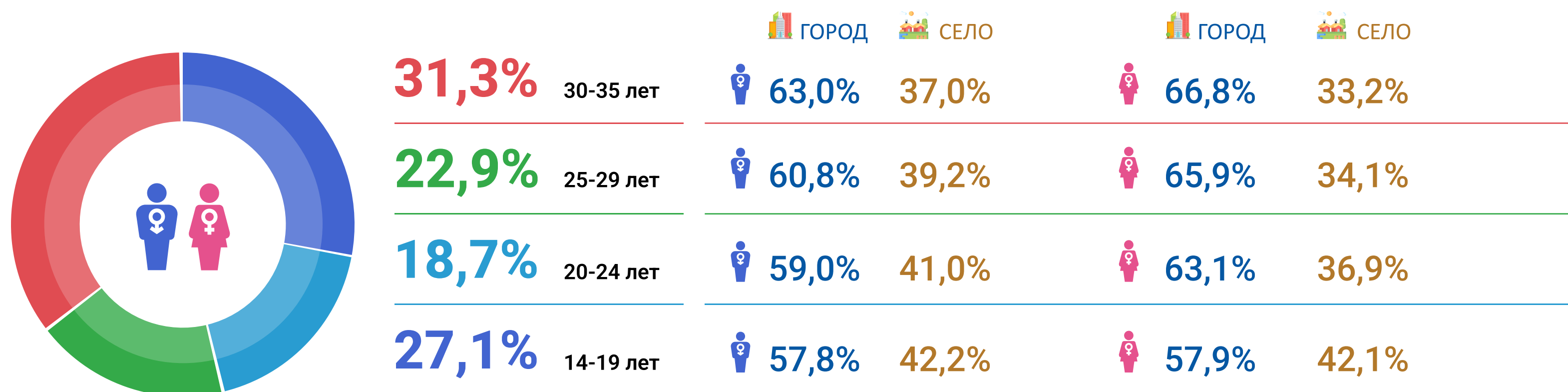
Доля молодежи по типу местности

В городах проживает значительно больше молодых людей, чем в сельской местности. Доля городских молодых людей в общей численности молодежи в 1,5 раза превышает долю сельской молодежи – 61,9% и 38,1%, соответственно.

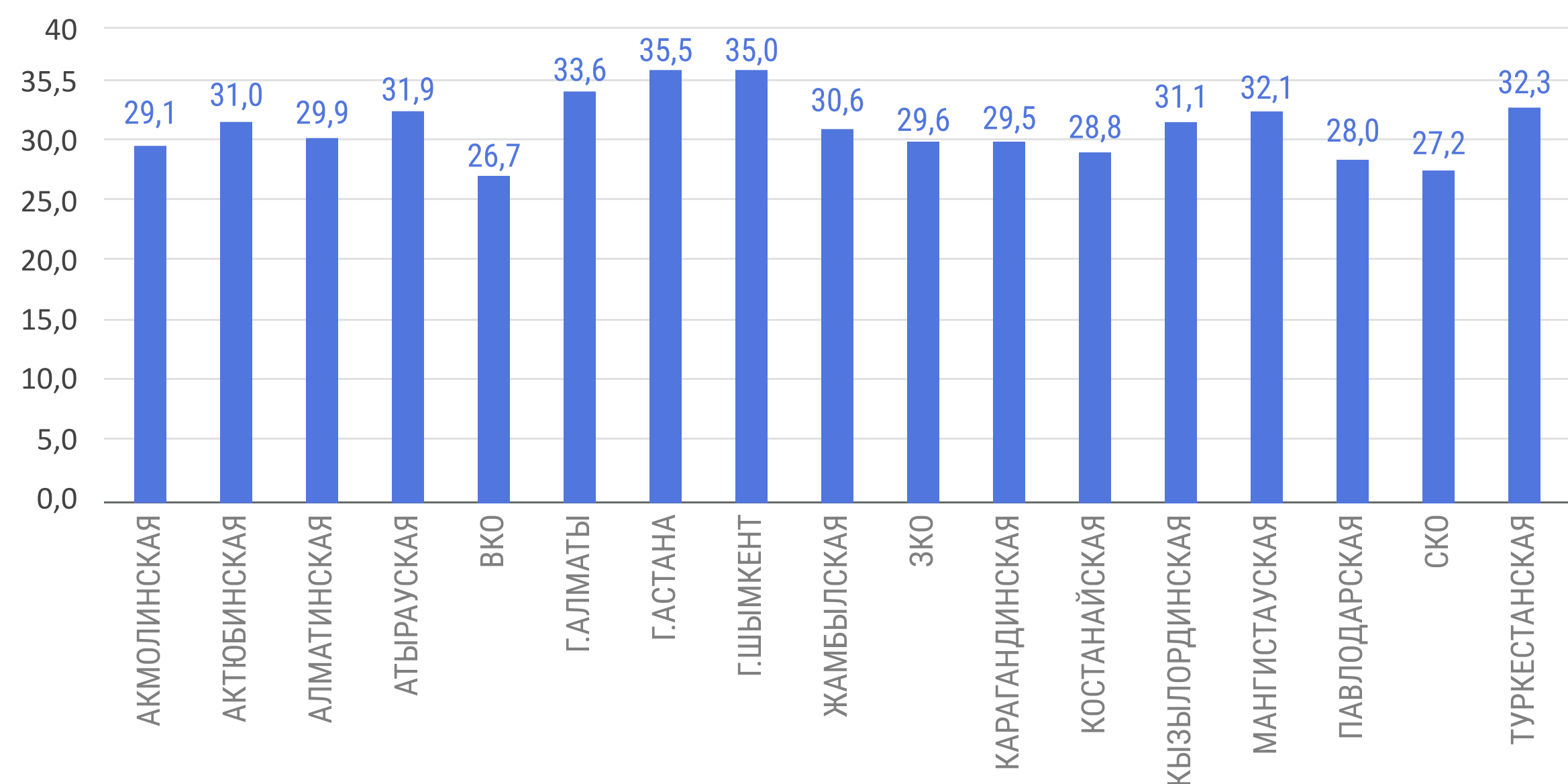


Каждый третий молодой человек - в возрасте 30-35 лет (31%), почти каждый четвертый - возрасте 25-29 лет (23%) и 14-19 лет (27%) и почти каждый пятый - в возрасте 20-24 года (19%).

Доля молодежи по возрастным категориям и месту проживания (город, село), в процентах



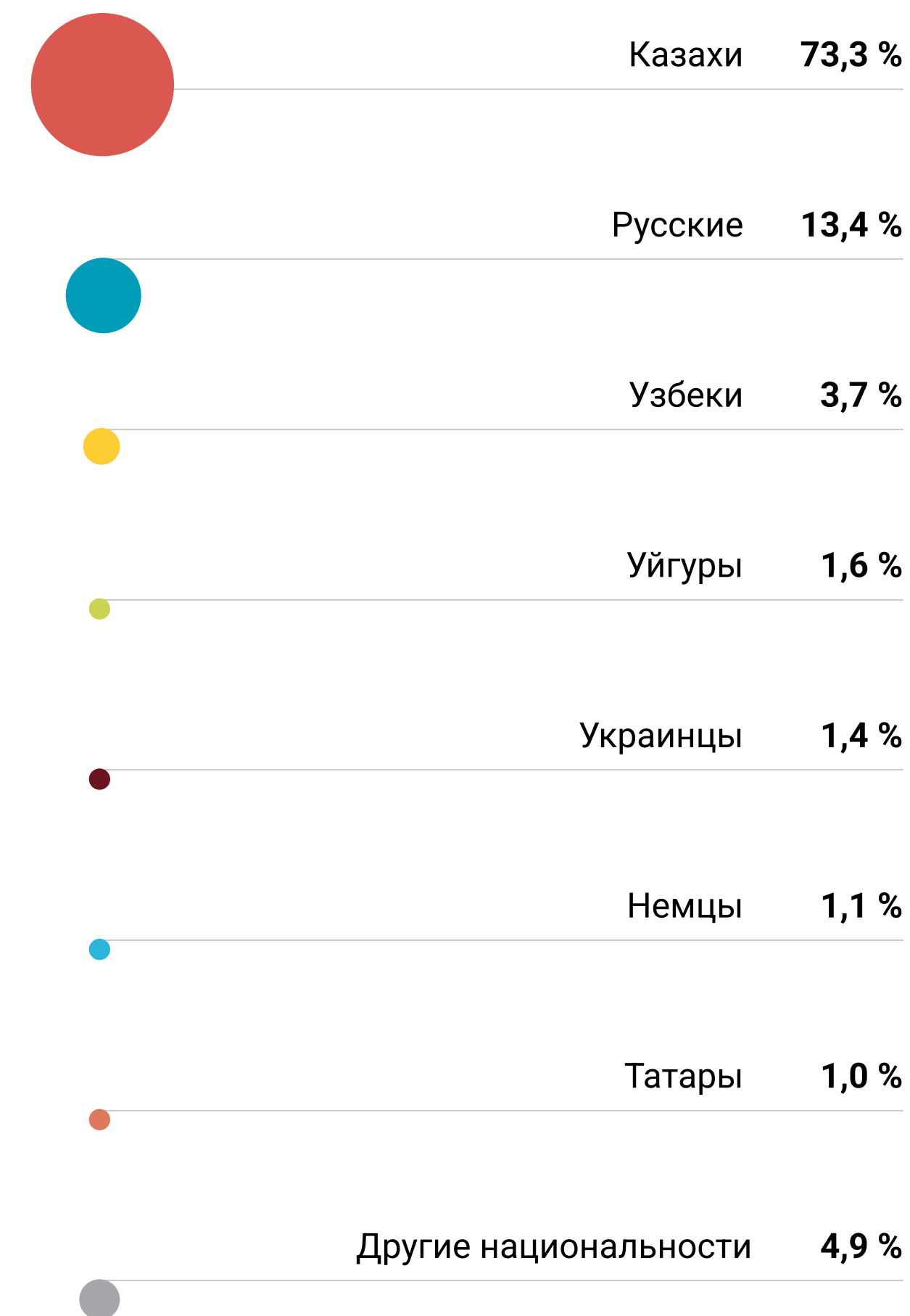
Удельный вес молодежи в численности населения регионов страны (%)



Удельный вес молодежи (14-35 лет) в численности всего населения регионов различается несущественно.

По итогам переписи, в разрезе национальностей большую часть молодых людей страны составляют казахи - 4,3 млн. (73,3%), русские - 0,8 млн. (13,4%), узбеки - 0,2 млн. (3,7%), уйгуры - 94 тыс. (1,6%), украинцы - 81 тыс. (1,4%), немцы - 68 тыс. (1,1%), татары 58 тыс. (1%) и другие национальности - 0,3 млн. человек (4,9%).

Доля молодежи по национальности



ОБРАЗОВАНИЕ

ОСНОВНОЕ СРЕДНЕЕ ОБРАЗОВАНИЕ

0,8 млн. человек
14,2%

ОБЩЕЕ СРЕДНЕЕ ОБРАЗОВАНИЕ

1,6 млн. человек
27,0%

ПРОФЕССИОНАЛЬНОЕ ОБРАЗОВАНИЕ

1,4 млн. человек
24,4%

ВЫСШЕЕ ОБРАЗОВАНИЕ

1,3 млн. человек
22,9%

ПОСЛЕВУЗОВСКОЕ ОБРАЗОВАНИЕ (МАГИСТРАТУРА, ДОКТОРАНТУРА, РЕЗИДЕНТУРА)

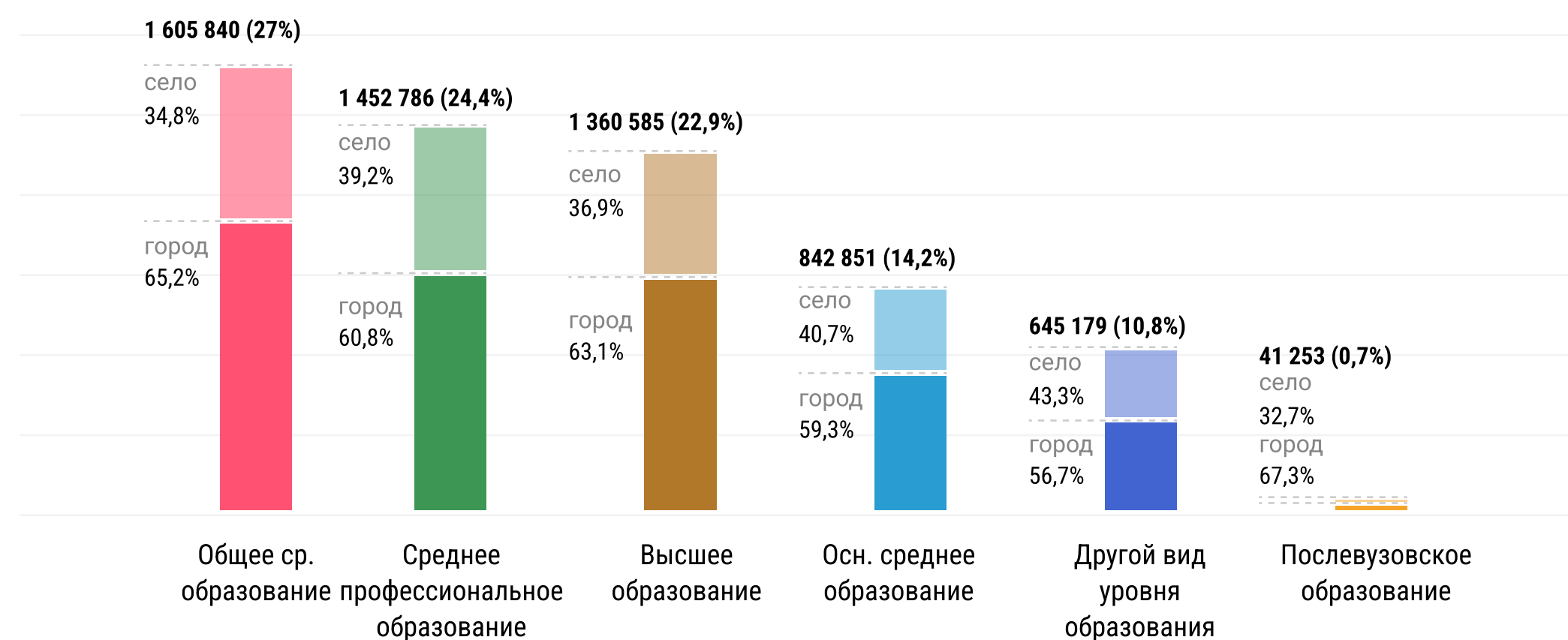
0,041 млн. человек
0,7%

ДРУГОЙ ВИД УРОВНЯ ОБРАЗОВАНИЯ

0,6 млн. человек
10,8%

Из общей численности молодых людей, имеющих общее среднее образование (27%), профессиональное образование (24,4%), высшее образование (22,9%), послевузовское образование (0,7%), значительная часть проживает в городах.

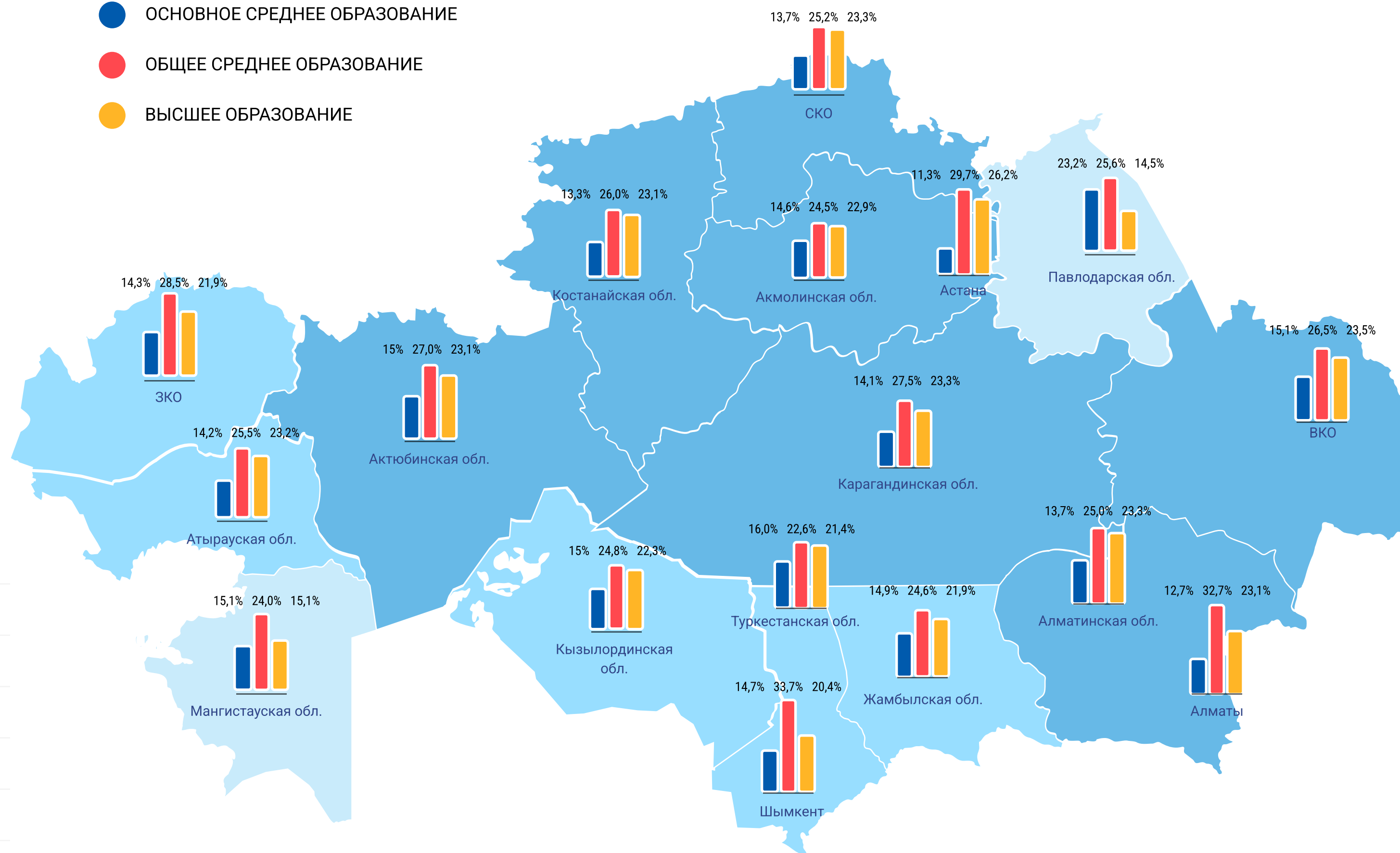
Молодые люди по уровню образования и типу местности (%)



По численности молодых людей, достигших основных уровней образования в разрезе регионов страны, лидируют города Шымкент (68,8%), Алматы (68,5%) и Астана (67,2%).

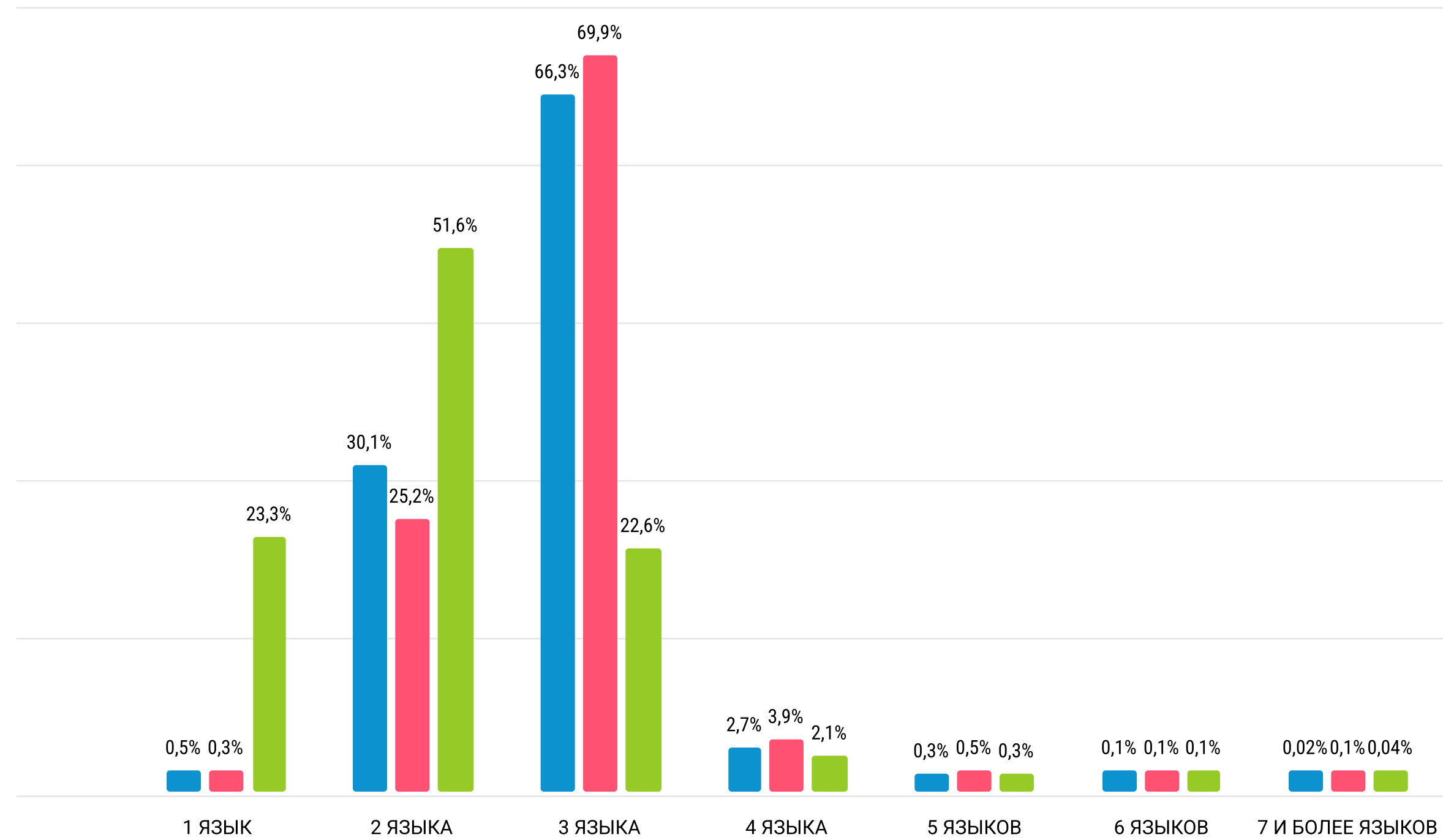
Молодые люди по уровню достигнутого основного образования в разрезе регионов

- ОСНОВНОЕ СРЕДНЕЕ ОБРАЗОВАНИЕ
- ОБЩЕЕ СРЕДНЕЕ ОБРАЗОВАНИЕ
- ВЫСШЕЕ ОБРАЗОВАНИЕ



ВЛАДЕНИЕ ЯЗЫКАМИ

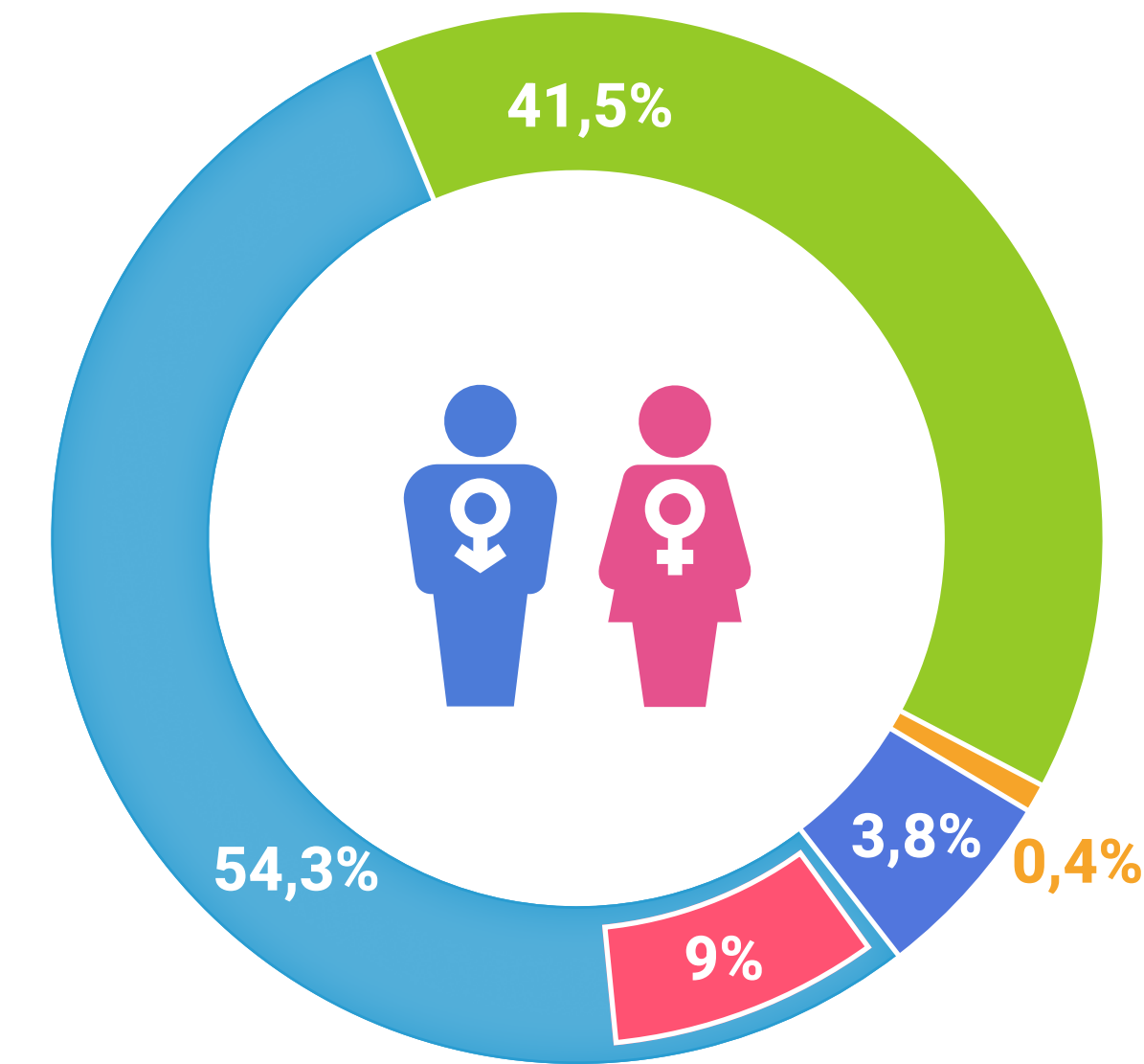
Владение государственным языком



- 14-19 лет** Почти каждый третий подросток в возрасте 14-19 лет владеет двумя языками и две трети их владеют тремя языками. Четверть языками владеют около 3% подростков.
- 20-29 лет** Каждый четвертый молодой человек в возрасте 20-29 лет владеет двумя языками, больше двух трети их (70%) владеют тремя языками, около 4% владеют четырьмя языками.
- 30-35 лет** Основная часть молодых людей в возрасте 30-35 лет владеют двумя языками (51,6%). Среди молодых людей в этом возрасте значительно меньше тех, кто владеет тремя языками - примерно одна пятая их часть (22,6%). Столько же (23,3%) тех, кто владеет только одним языком.

СОСТОЯНИЕ В БРАКЕ

На момент переписи населения 54,3% (3 млн. человек) молодежи в возрасте 15-35 лет состояли в браке, из них 9% состояли в незарегистрированном браке. 41,5% (2,3 млн. человек) молодежи - никогда не состояли в браке, 3,8% (200 тыс. человек) - разведенные, 0,4% (21 тыс. человек) - вдовы/вдовцы

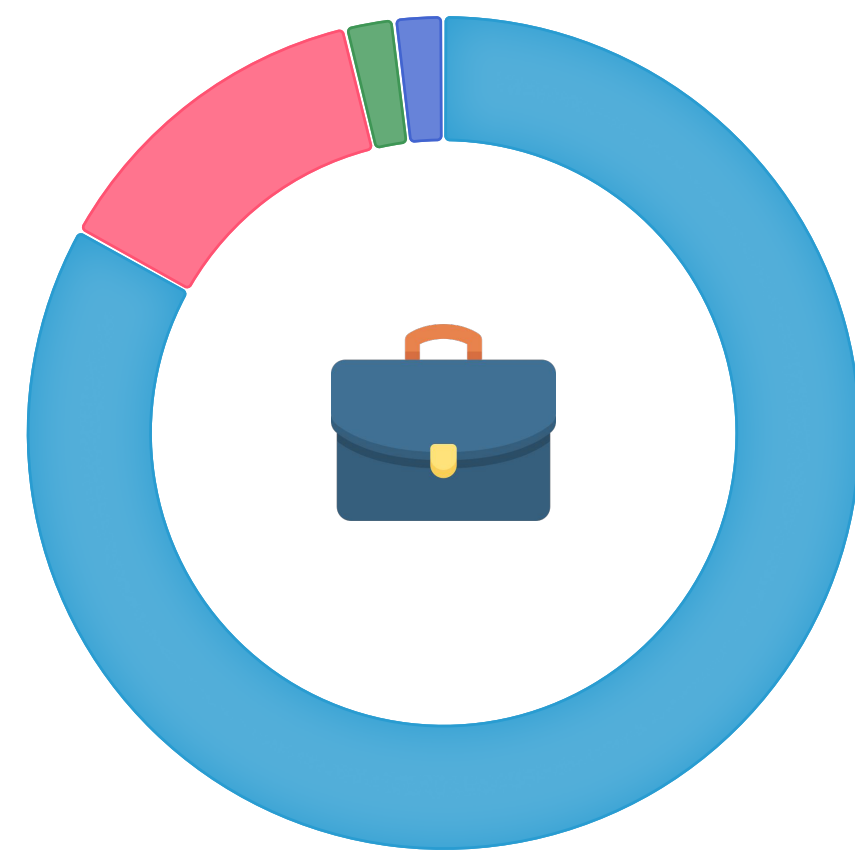


5,6 МЛН ЧЕЛОВЕК



ЗАНЯТОСТЬ МОЛОДЕЖИ

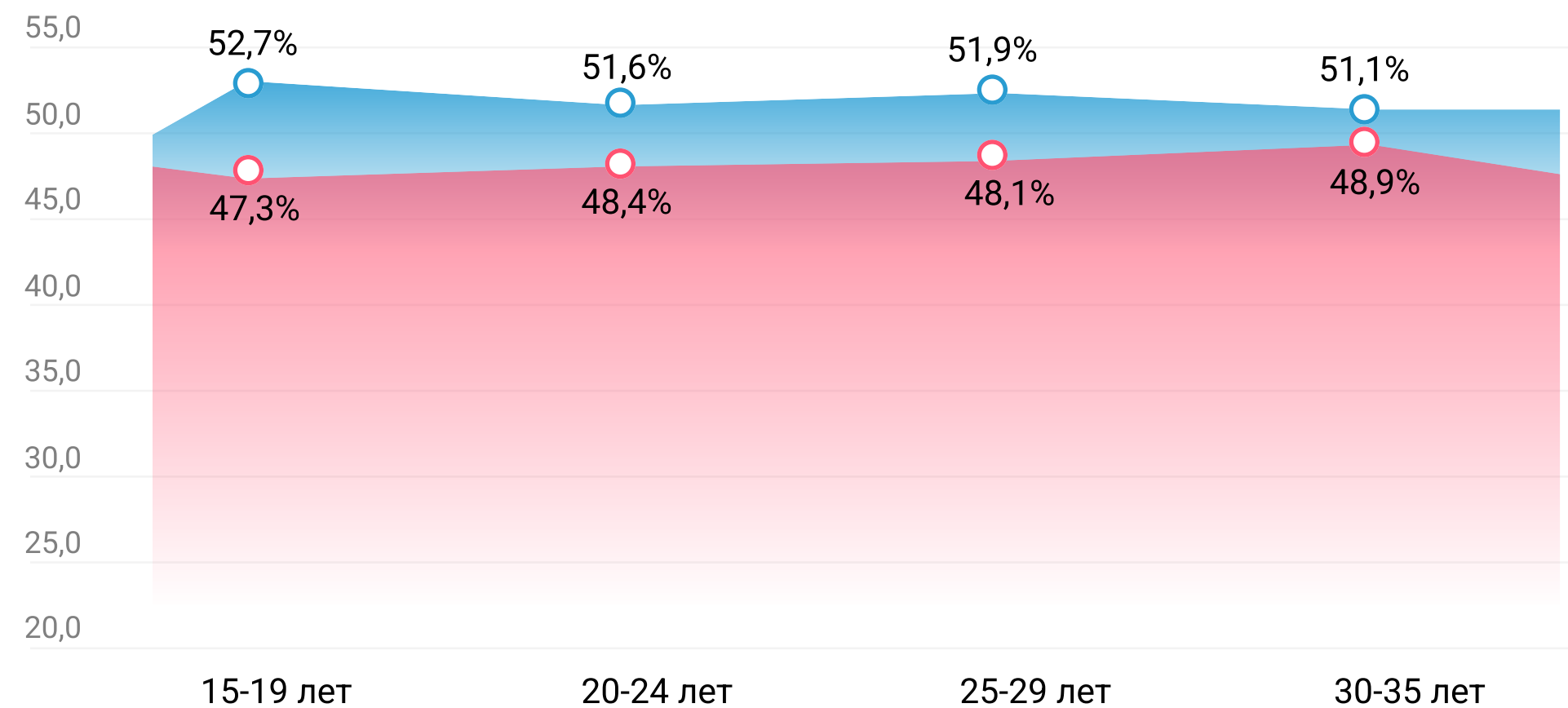
Из общей численности молодежи в возрасте 15-35 лет (5,6 млн. человек) заняты трудовой деятельностью 69,7% (3,9 млн. человек).



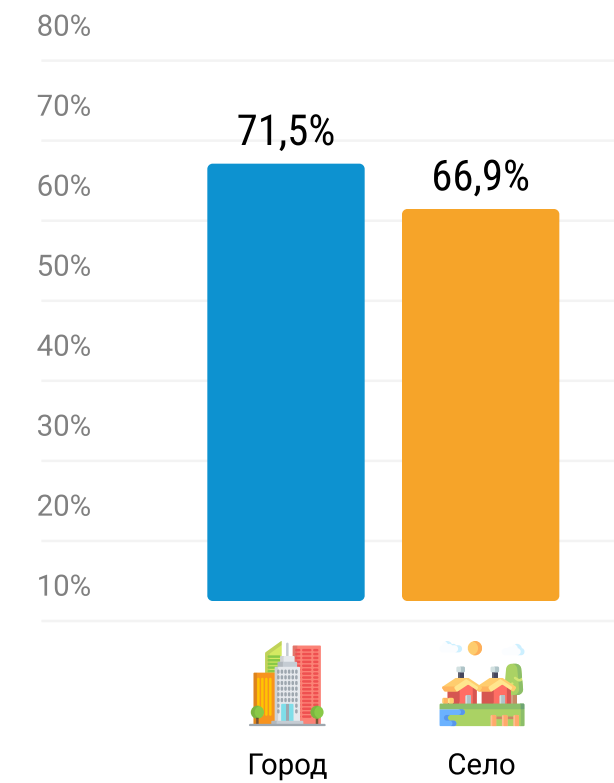
Занятая молодежь по видам занятости

- РАБОТА ПО НАЙМУ **83,1%**
- НА ИНДИВИДУАЛЬНОЙ ОСНОВЕ **13,2%**
- РАБОТОДАТЕЛЬ **1,8%**
- ДР. ВИД ЗАНЯТОСТИ **1,8%**

3,9 МЛН. ЧЕЛОВЕК



Занятость молодежи в общей численности городской и сельской молодежи



Уровень занятости молодых мужчин и женщин

Уровень занятости молодых мужчин несколько выше, чем женщин - от 5,4% в подростковой группе, до 2,2% в группе молодых людей в возрасте 30-35 лет.

- МУЖЧИНЫ
- ЖЕНЩИНЫ



Занятость молодых людей по сферам деятельности (в процентах)

Большинство молодых людей заняты в таких сферах деятельности как оптово-розничная торговля (15,1%); сельское, лесное и рыбное хозяйство (15%); промышленность (10,4%); образование (9,5%); строительство (7,4%).

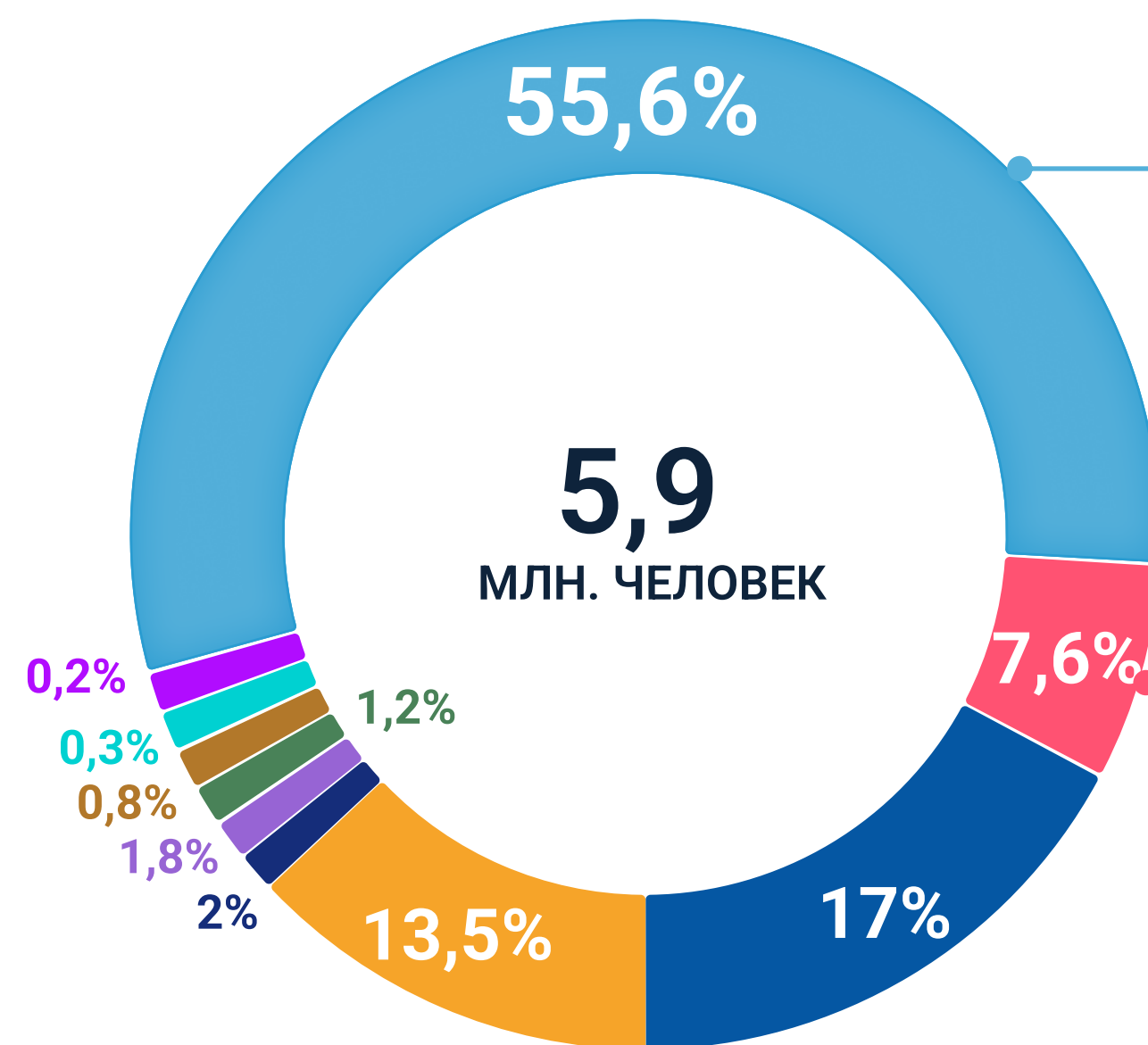
В таких сферах как транспорт, здравоохранение и социальное обслуживание, а также государственное управление и оборона заняты примерно по 5% молодых людей. В остальные виды деятельности вовлечены от 2% до 3,5% молодежи.

ОСНОВНОЙ ИСТОЧНИК СРЕДСТВ СУЩЕСТВОВАНИЯ

Основным источником дохода молодых людей является оплата труда по найму - 55,6%. 7,6% молодежи получают доходы от самостоятельной занятости. 17% молодых людей зависимы от материальной помощи родных и близких, 13,5% - от других источников дохода.

Распределение молодых людей по основным источникам средств существования

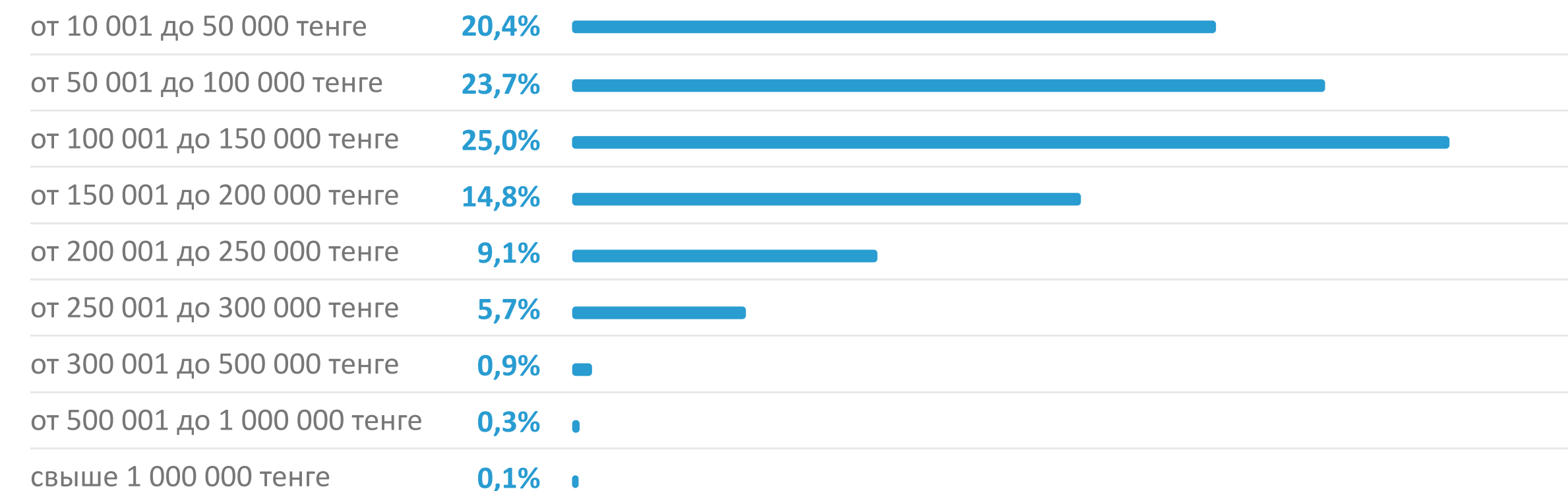
возраст 14-35 лет



5,9
МЛН. ЧЕЛОВЕК

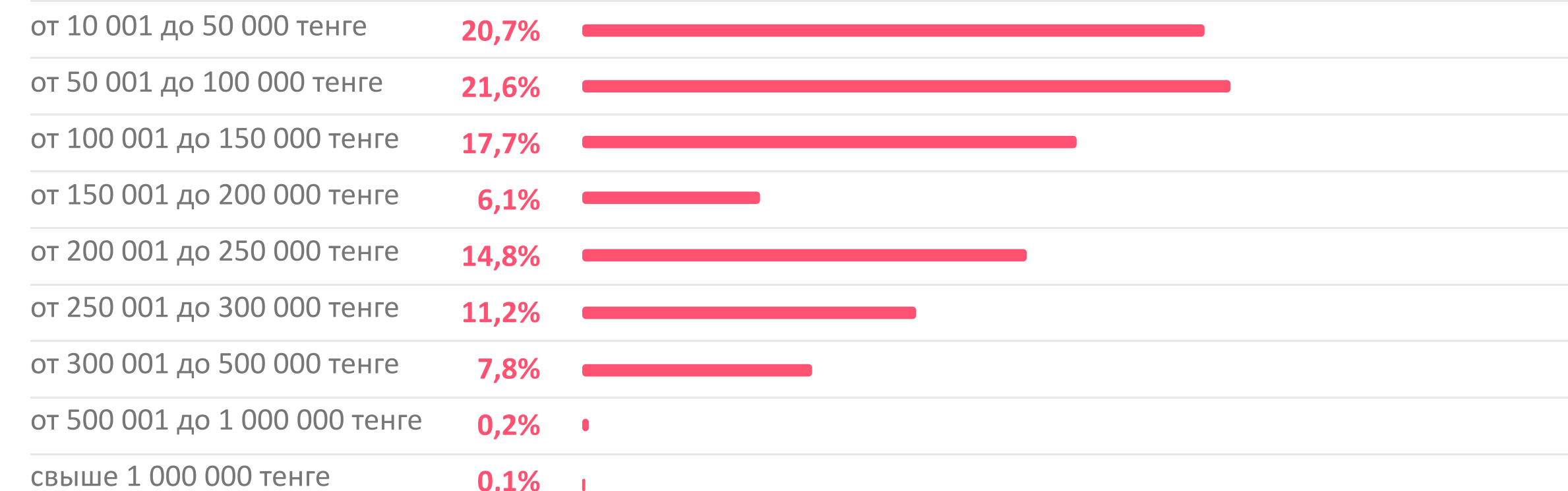
- материальная помощь от родных и близких
- другое
- доходы с личного подворья
- стипендия
- другие виды соц. помощи
- доход от собственности
- пособие по беременности и родам, по уходу за ребенком
- пособие по инвалидности

Уровень дохода молодых людей от работы по найму



Из 55,6% молодых людей, работающих по найму, каждый пятый имеет доход меньше 50 000 тенге, каждый четвертый получает доход в размере от 100 000 до 150 000 тенге. Около 30% молодых людей получают доход в размере от 150 000 до 300 000 тенге и только у 1,3% молодежи доход от работы по найму превышает 300 000 тенге.

Уровень дохода молодых людей от самостоятельной занятости



Из 7,6% молодых людей, получающих доход от самостоятельной занятости, почти каждый пятый получает доход в размере до 50 000 тенге (20,7%), примерно 40% молодых людей получают доход от 50 000 до 150 000 тенге и каждый третий (32,1%) получает доход в размере от 150 000 до 300 000 тенге. Доход от 300 000 тенге и выше получают 8% самостоятельно занятых молодых людей.