

Информационно-аналитическая система Комитета «Талдау»

Для удовлетворения потребностей пользователей в статистической информации Комитетом публикуются данные в ИАС «Талдау».

Система реализована с целью предоставления пользователям всей актуальной статистической информации по статистическим показателям в удобном интерактивном режиме.



Возможности и преимущества ИАС «Талдау»:

- представление данных в различных табличных, графических и картографических видах и разрезах;
- визуализация данных по заданным условиям;
- предоставление инструментов для проведения анализа данных;
- выгрузка выбранных данных или результатов анализа в доступных общепринятых форматах (Excel, PDF, PNG, JPEG, SVG и пр.);
- поиск по ключевому слову и наименованию элемента классификации;
- API-сервис для передачи официальной статистической информации.

ИАС «Талдау» включает в себя следующие модули:

«Личный кабинет» – у каждого пользователя есть возможность открыть свой «Личный кабинет», посредством которого он сможет создавать свои таблицы, графики, диаграммы и хранить на своей персональной странице.

«Поиск показателя» – охватывает быстрый поиск показателя по ключевому слову и оперативный поиск по наименованию элемента классификации.

«Аналитика» – позволяет пользователям проводить свой собственный сравнительный анализ по необходимым показателям, а также использовать виды анализа, заложенные в самой системе.

«Разделы статистики» – содержит информацию о выбранной отрасли статистики.

«Конструктор» – позволяет пользователям строить собственные таблицы и диаграммы по статистическим показателям, загруженным в ИАС.

«Регионы» – содержит информацию по каждому из 17 регионов Республики Казахстан по основным показателям.

В ИАС «Талдау» имеется более 3000 статистических показателей, которые актуализируются на постоянной основе: с 2000 года годовой периодичности, и с 2011 года месячной и квартальной периодичности, которые отображаются в динамике за ряд лет.

Все статистические показатели ИАС «Талдау» Вы можете просмотреть перейдя по ссылке через Интернет ресурс Комитета www.stat.gov.kz либо через www.taldau.stat.gov.kz.

Наши координаты:

Республика Казахстан, 010000
г. Нур-Султан, Мәңгілік ел 8
Дом Министерств, 4 подъезд
Информационная служба: +7 7172 749010, 749011
Факс: +7 7172 749546

E-mail: e.stat@economy.gov.kz
Интернет-ресурс: <http://stat.gov.kz>
Тираж: 300 экз.



Министерство национальной экономики
Республики Казахстан
Комитет по статистике

www.stat.gov.kz

е-Статистика пользователю



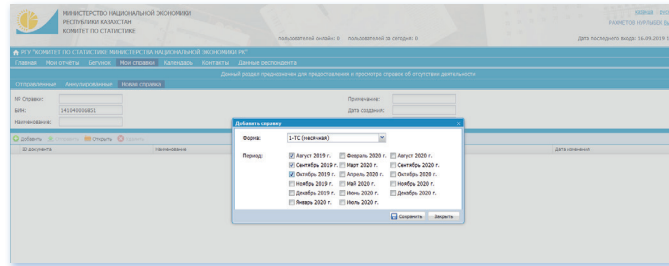
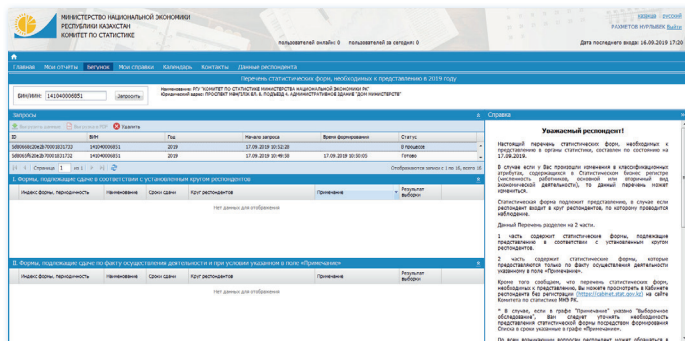
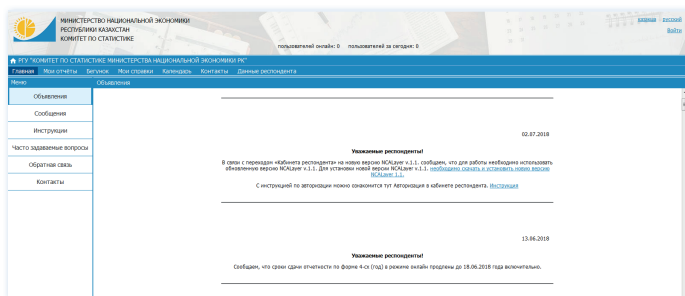
Интегрированная информационная система «е-Статистика» - это полная автоматизация процессов статистической деятельности, включающая в себя возможности приема статистических форм в онлайн режиме, хранения и обработки статистических данных, просмотра и проведения анализа статистической информации



ИИС «е-Статистика» включает в себя следующие информационные системы:

- Интернет-ресурс Комитета;
- Сбор данных в on-line режиме;
- Информационно-аналитическая система;
- Внутренний Интернет-портал;
- Хранилище первичных статистических данных;
- Обработка первичной статистической и административной информации;
- База данных агрегированных показателей;
- Классификаторы и стандарты;
- Метаданные;
- Статистический регистр населения;
- Статистический бизнес-регистр;
- Статистический регистр жилищного фонда;
- Сельскохозяйственный статистический регистр;
- База данных административной информации;
- Интеграционный компонент;
- Перепись населения.

ИС «Сбор данных в on-line режиме» была разработана в целях снижения нагрузки на респондентов. Респонденты могут сдавать свои отчеты оставаясь на рабочем месте, используя электронную цифровую подпись Национального удостоверяющего центра через Интернет ресурс Комитета www.stat.gov.kz либо через <https://cabinet.stat.gov.kz>.



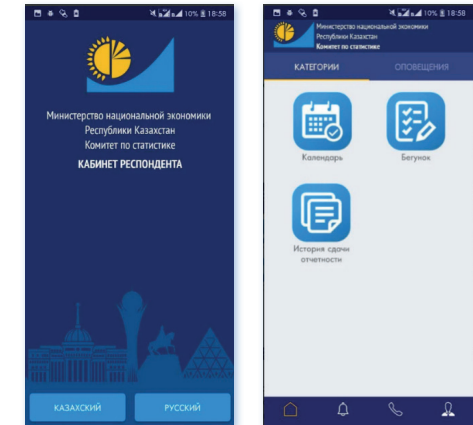
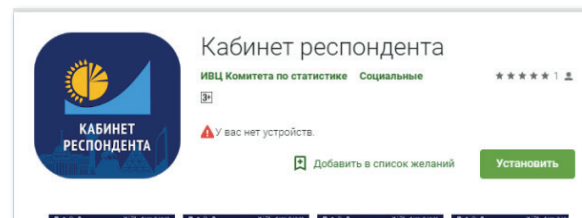
Преимущества нового «Кабинета респондента»:

- отсутствие необходимости импортирования ЭЦП в используемый браузер;
- авторизация и подпись отчетов с возможностью использования устройств e-token, kaztoken, ЭЦП на удостоверение личности и т.д.;
- сдача статистических форм в электронном виде в режиме online;
- представление справки об отсутствии деятельности;
- просмотр перечня статистических форм (бегунок) для представления в органы статистики;
- распечатка отчета и уведомления за предыдущие периоды;
- просмотр истории сдачи отчетов;
- просмотр и распечатка списка задолженности по статистическим формам при наличии;
- счетчик пользователей-оповещенных респондента о загруженности системы;
- изменение контактных данных и вида экономической деятельности.

Мобильное приложение «Кабинет респондента»

Позволяет:

- просматривать информацию о статистических формах необходимых к представлению в органы статистики «Бегунок»;
- просматривать историю представленных статистических форм;
- проверять задолженность;
- также дает возможность получать Push-up уведомления о наступлении и о приближении окончания срока представления статистических форм.



Интернет-ресурс Комитета www.stat.gov.kz – один из приоритетных компонентов ИИС «е-Статистика», является важнейшим каналом распространения актуальной и достоверной статистической информации. 1 июня 2019 года запущен новый Интернет-ресурс Комитета. Преимуществами нового Интернет-ресурса являются усовершенствование дизайна, структуры, соответствие требованиям к интернет-ресурсам государственных органов, а также единая точка доступа ко всем информационным ресурсам Комитета.

ОСНОВНЫЕ СОЦИАЛЬНО-ЭКОНОМИЧЕСКИЕ ПОКАЗАТЕЛИ		КАБИНЕТ РЕСПОНДЕНТА
Население (на 1 мая 2020 года, тыс. человек)	18 711,2	ВВП (нварь-март 2020 года, %)
Инфляция (март 2020 года к апрелю 2019 года, %)	0,5	Инфляция (март 2020 года к декабрю 2019 года, %)
Уровень безработицы (1 квартал 2020 года, % оценка)	4,8	Среднемесячная заработная плата (март 2020 года, тенге, оценка)
* Без учета малых предприятий, занимающихся предпринимательской деятельностью.		ПОИСК ЮРИДИЧЕСКОГО ЛИЦА ИЛИ ИНДИВИДУАЛЬНОГО ПРЕДПРИНИМАТЕЛЯ
ТЕМПЫ РОСТА ОТРАСЛЕЙ ЭКОНОМИКИ (ИНДЕКС ФИЗИЧЕСКОГО ОБЪЕМА, В %)		ЧАСТО ЗАДАВАЕМЫЕ ВОПРОСЫ
Промышленность (нварь-март 2020 года к январю-марту 2019 года, %)	104,8	Сельское, лесное и рыбное хозяйство (нварь-март 2020 года к январю-марту 2019 года, %)
Строительство (нварь-март 2020 года к январю-марту 2019 года, %)	105,9	Торговля (нварь-март 2020 года к январю-марту 2019 года, %)
Транспорт и складирование (нварь-март 2020 года к январю-марту 2019 года, %)	85,9	Связь (нварь-март 2020 года к январю-марту 2019 года, %)
НОВОСТИ - ПРЕСС-РЕЛИЗЫ КОМИТЕТА 19.06.2020 Об энергетической ценности продуктов питания, потребленных населением в 2019 году 16.06.2020 В январь-феврале 2020 года в отпусках: справка СНГ Источник: www.stat.gov.kz		ОБЪЯВЛЕНИЯ 18.06.2020 Внимание! Сообщаем, что с 15 июня 2020 года Техническая поддержка расчетов переводов на обычный режим рабочего времени: с 9:00 до 18:30 часов, с перерывом на обед с 13:00 до 14:30 часов.
ВАЖНОЕ ОСНОВНЫЕ ДОКУМЕНТЫ НПА В ОБЛАСТИ СТАТИСТИКИ ОПРОС РЕСПОНДЕНТОВ КЛАССИФИКАТОРЫ		YouTube ОФИЦИАЛЬНЫЙ YOUTUBE КАНАЛ

Комитеттің «Талдау» ақпараттық-талдамалық жүйесі

Пайдаланушылардың статистикалық ақпарат қажеттіліктерін қанағаттандыру үшін Комитет деректерді «Талдау» АТЖ-да жариялайды.

Жүйе пайдаланушыларға қолайлы интерактивті режимде статистикалық көрсеткіштер бойынша барлық өзекті статистикалық ақпаратты ұсыну мақсатында іске асырылған.



«Талдау» АТЖ-ның мүмкіндіктері мен артықшылықтары:

- деректерді әртүрлі кестелік, графикалық және картографиялық түрде және бөліністерде ұсыну;
- деректерді беріглен шарттар бойынша визуализациялау;
- деректерге талдау жүргізу үшін құралдарды ұсыну;
- таңдап алынған деректерді немесе талдау нәтижелерін қолжетімді жалпыға ортақ қабылданған (Excel, PDF, PNG, JPEG, SVG және т.б.) форматында шығарып алу;
- кілт сөз және жіктелім элементінің атауы бойынша іздеу;
- ресми статистикалық ақпаратты беруге арналған API-сервис.

«Талдау» АТЖ мына модульдерді қамтиды:

«Жеке кабинет» – әр пайдаланушының өзінің «Жеке кабинетін» ашу мүмкіндігі бар, оның көмегімен ол өзіне қажетті кестелер, графиктер, диаграммалар жасап, сонымен қатар өзінің жеке бетінде сақтап алуына болады.

«Көрсеткішті іздеу» – кілт сөз бойынша көрсеткішті жылдам іздеуді және жіктелім элементінің атауы бойынша жедел іздеуді қамтиды.

«Талдау» – пайдаланушыларға қажетті көрсеткіштер бойынша өз бетінше салыстырмалы талдау жасауға, сондай-ақ жүйенің өзіндегі талдау түрлерін қолдануға мүмкіндік береді.

«Статистика бөлімдері» – таңдалған статистика саласы туралы ақпаратты қамтиды.

«Конструктор» – пайдаланушыларға АТЖ-ға жүктелген статистикалық көрсеткіштер бойынша өз кестелері мен диаграммаларын құруға мүмкіндік береді.

«Өңірлер» – негізгі көрсеткіштер бойынша Қазақстан Республикасының 17 өңірінің әрқайсысы бойынша ақпаратты қамтиды.

«Талдау» АТЖ-да тұрақты негізде өзектендірілетін 3000-нан астам статистикалық көрсеткіштер бар: олар 2000 жылдан бастап жылдық кезеңділікте және 2011 жылдан бастап айлық және тоқсандық кезеңділіктерде, бірнеше жылдар динамикасында көрсетіледі.

Сіз «Талдау» АТЖ-ның барлық статистикалық көрсеткіштерін Комитеттің www.stat.gov.kz интернет ресурсы немесе www.taldau.stat.gov.kz сілтемесіне өту арқылы көріңізге болады.

Біздің мекенжайымыз:

Қазақстан Республикасы, 010000
Нұр-Сұлтан қаласы, Мәңгілік ел 8
Министрліктер Үйі, 4 кіреберіс
Ақпараттық қызмет: +7 7172 749010, 749011
Факс: +7 7172 749546
E-mail: e.stat@economy.gov.kz
Интернет-ресурс: <http://stat.gov.kz>
Таралымы: 300 дана



Қазақстан Республикасы
Ұлттық экономика министрлігі
Статистика комитеті

www.stat.gov.kz

е-Статистика пайдаланушыға



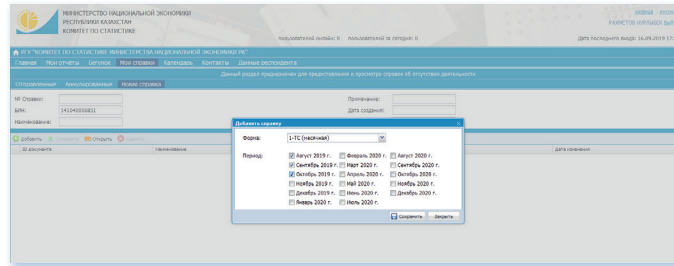
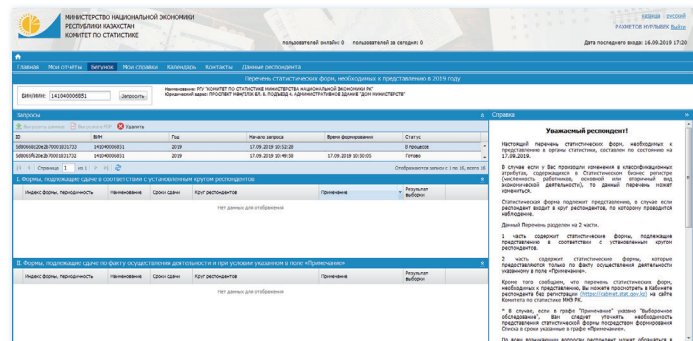
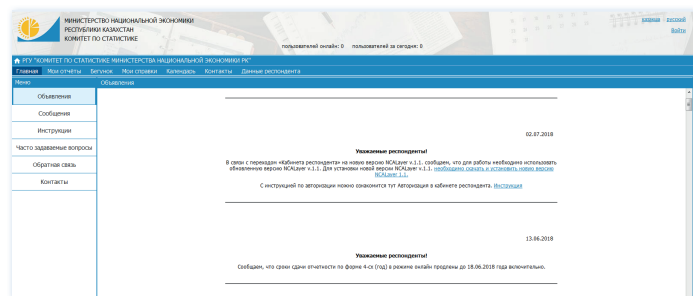
«е-Статистика» интеграцияланған ақпараттық жүйесі – бұл статистикалық нысандарды онлайн режимінде қабылдау, статистикалық деректерді сақтау мен өңдеу, статистикалық ақпаратты қарау және оған талдау жүргізу мүмкіндігін қамтитын статистикалық қызмет процестерін толық автоматтандыру



«е-Статистика» ИАЖ келесі ақпараттық жүйелерді қамтиды:

- Комитеттің интернет-ресурсы;
- Деректерді on-line режимінде жинау;
- Ақпараттық-талдамалық жүйе;
- Ішкі интранет-портал;
- Алғашқы статистикалық деректерді сақтау орны;
- Алғашқы статистикалық және әкімшілік ақпаратты өңдеу;
- Агрегатталған көрсеткіштердің деректер базасы;
- Жіктеуіштер және стандарттар;
- Метадеректер;
- Халықтың статистикалық тіркелімі;
- Статистикалық бизнес-тіркелім;
- Тұрғын үй қорының статистикалық тіркелімі;
- Ауыл шаруашылығының статистикалық тіркелімі;
- Әкімшілік ақпараттың деректер базасы;
- Интеграциялық компонент;
- Халық санағы.

«Деректерді on-line режимінде жинау» АЖ респонденттерге жүктемені азайту мақсатында әзірленген. Респонденттер өз есептерін Комитеттің www.stat.gov.kz интернет ресурсы немесе <https://cabinet.stat.gov.kz> арқылы Ұлттық кәуәландырушы орталығының электрондық цифрлық қолтаңбасын пайдалана отырып жұмыс орнын тапсыра алады.



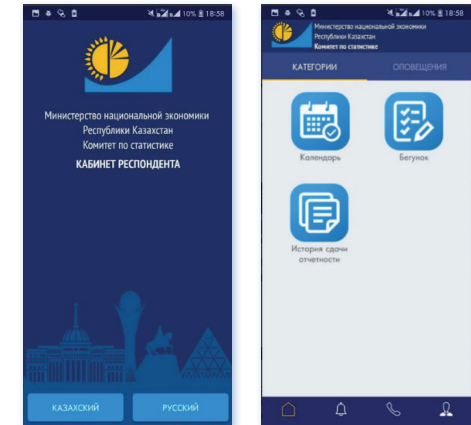
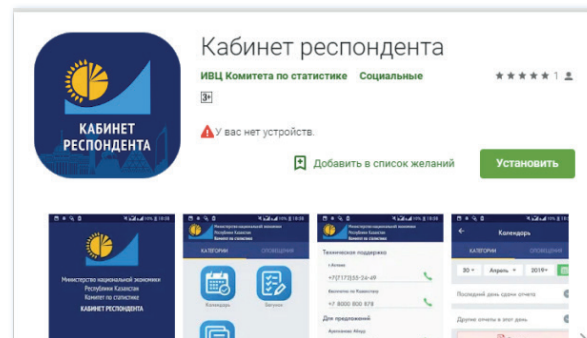
Жаңа «Респондент кабинетінің» ерекшеліктері:

- пайдаланылатын браузерде ЭЦҚ импорттау қажет емес;
- e-token, kaztoken, жеке куәліктегі ЭЦҚ-ның және т.б. құрылғыларын пайдалану мүмкіндігімен авторизациялау және есептерге қол қою;
- статистикалық нысандарды электронды түрде online режимінде тапсыру;
- қызметі жоқтығы туралы анықтама тапсыру;
- статистика органдарына тапсыруға арналған статистикалық нысандар тізбесін (Жүгіртпе) қарау;
- алдыңғы кезеңдерге есепті және хабарламаны шығару;
- тапсырылған есептердің тарихын қарау;
- статистикалық нысандар бойынша қарыздар тізімін болған жағдайда қарау және шығару;
- байланыс ақпаратын және экономикалық қызмет түрін өзгерту.

«Респондент кабинетінің» мобилдік қосымшасы

Мүмкіндік береді:

- статистика органдарына тапсыруға қажетті статистикалық нысандар туралы «Жүгіртпе» ақпараттарын қарауға;
- ұсынылған статистикалық нысандар тарихын қарауға;
- Қарызды тексеруге;
- статистикалық нысандарды тапсыру мерзімдерінің келуі және жақыдауы туралы Push-up хабарлама алуға мүмкіндік береді.



Комитеттің www.stat.gov.kz интернет-ресурсы – «е-Статистика» ИАЖ-дың басты компоненттерінің бірі, өзекті және анық статистикалық ақпаратты таратудың маңызды арнасы болып табылады. 2019 жылғы 1 маусымда Комитеттің жаңа Интернет-ресурсы іске қосылды. Жаңа Интернет-ресурстың артықшылықтары жетілдірілген дизайн, құрылым, мемлекеттік органдардың интернет-ресурстары талаптарына сәйкес келуі, сондай-ақ Комитеттің барлық ақпараттық ресурстарына бірыңғай қолжетімділік нүктесінің болуы болып табылады.

НЕГІЗГІ	КОМИТЕТ ЖАЙЫ	ӨНІРЛЕР	РЕСМИ СТАТИСТИКА	РЕСПОНДЕНТЕРГЕ
НЕГІЗГІ ӨЛЕУМЕТТІК-ЭКОНОМИКАЛЫҚ КӨРСЕТКІШТЕР				
Халық (2020 жылы 1 қаңтарға, мың адам)	18 711,2	ЖІӨ (2020 жылы қар-нарыз, %)	102,7	РЕСПОНДЕНТТІҢ КАБИНЕТІ
Инфляция (2020 жылы маңыр 2020 жылы сәуірге, %)	0,5	Инфляция (2020 жылы маңыр 2019 жылы желтоқсанға, %)	3,7	ТАЛДАУ АҚПАРАТТЫҚ-АНАЛИТИКАЛЫҚ ЖҮЙЕСІ
Жұмыссыздық деңгейі (2020 жылы 1 тоқсан, % бағалау)	4,8	Орташа айлық жалақы Бағалар бойынша (2020 жылы маңыр, теңге, бағалау)	195 272	ЗАҢДЫ ТҮТҚЫНДЫ НЕМЕСЕ ЖЕКЕ КАСПІКЕРДІ ІЗДЕУ
ЭКОНОМИКАЛЫҚ САЛАЛАРДЫҢ ӨСУ ҚАРҚЫНЫ (НАҚТЫ ҚӨЛЕМ ИНДЕКСІ, %-БЕГ)				
Өнеркәсіп (2020 жылы қар-нарыз 2019 жылы қар-нарызға, %)	104,8	Ауыл, орман және балық шаруашылығы (2020 жылы қар-нарыз 2019 жылы қар-нарызға, %)	102,2	ЖИҢ ҚОЙЫЛАТЫН СУҚАРТАР
Құрылыс (2020 жылы қар-нарыз 2019 жылы қар-нарызға, %)	105,9	Сауда (2020 жылы қар-нарыз 2019 жылы қар-нарызға, %)	87,7	YouTube РЕСМИ YOUTUBE КАНАЛ
Кәсіп және қойнау (2020 жылы қар-нарыз 2019 жылы қар-нарызға, %)	85,9	Байланыс (2020 жылы қар-нарыз 2019 жылы қар-нарызға, %)	109,2	
ЖАҢАЛЫҚТАР - КОМИТЕТТІҢ БАСПАСӨЗ ХАБАРЛАМАЛАРЫ				
ХАБАРЛАНДЫРУЛАР				
18.06.2020				
19.06.2020				
2020 жылы желтоқсан айынан бастап өнеркәсіптің өнімдерінің өндiрiсiнiң қандылығы туралы				
2020 жылы қар-нарыз сәуірі ТМД көзегелен елдерінде				
2020 жылы қар-нарыз сәуірі ТМД көзегелен елдерінде				

Committee's Information and analytical system «Taldau»

To meet the needs of users in statistical information, the Committee publishes data in IAS «Taldau».

The system is implemented in order to provide users with all relevant statistical information on statistical indicators in a convenient interactive mode.



IAS «Taldau» includes the following modules:

«**Personal Cabinet**» – each user has the opportunity to open his «Personal Cabinet», through which he can create his own tables, graphs, charts and store on his personal page.

«**Search for an indicator**» – covers a quick search of an indicator by a keyword and an operational search by the name of a classification element.

«**Analytics**» – allows users to conduct their own comparative analysis of the necessary indicators, as well as use the types of analysis embedded in the system itself.

«**Statistics Sections**» – contains information about the selected industry statistics.

«**Constructor**» – allows users to build their own tables and diagrams according to statistical indicators loaded into the IAS.

«**Regions**» – contains information on each of the 17 regions of the Republic of Kazakhstan on the main indicators.

IAS «Taldau» has more than 3,000 statistical indicators that are being updated on an ongoing basis: since 2000 the annual frequency, and since 2011 the monthly and quarterly frequencies, which are displayed in dynamics over a number of years.

You can view all the statistical indicators of the IAS «Taldau» by clicking on the link through the Committee's Internet resource www.stat.gov.kz either through www.taldau.stat.gov.kz.



Ministry of National economy
of the Republic of Kazakhstan
Committee on Statistics

www.stat.gov.kz

e-Statistics for user



The integrated information system «e-Statistics» is a complete automation of the processes of statistical activity, which includes the possibility of receiving statistical forms online, storing and processing statistical data, viewing and analyzing statistical information

Opportunities and advantages of IAS «Taldau»:

- presentation of data in various tabular, graphic and cartographic forms and cuts;
- data visualization under given conditions;
- providing tools for data analysis;
- uploading selected data or analysis results in accessible generally accepted formats (Excel, PDF, PNG, JPEG, SVG, etc.);
- search by keyword and name of classification item;
- API service for the transmission of official statistical information.

Our address:

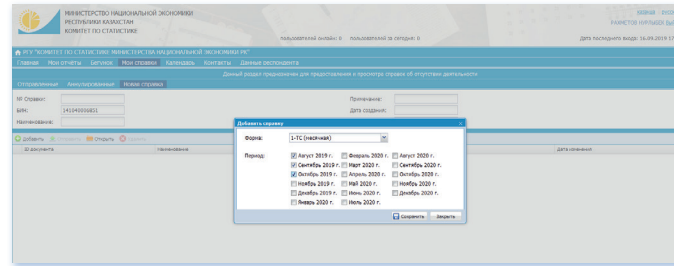
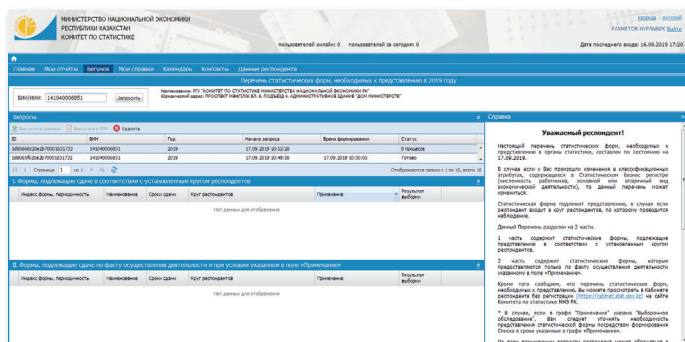
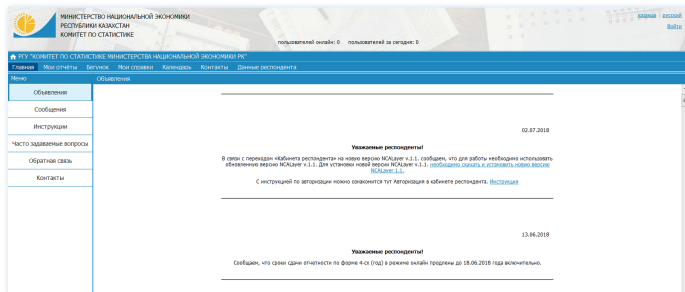
Nur-Sultan, 8 Mangilik el street
House of Ministries, Entrance 4
Republic of Kazakhstan, 010000
Informational service: +7 7172 749010, 749011
Fax: +7 7172 749546
E-mail: e.stat@economy.gov.kz
Internet-resource: <http://stat.gov.kz>
Circulation: 100 pieces



IIS «e-Statistics» includes the following information systems:

- Committee Internet resource;
- Data collection in on-line mode;
- Information and analytical system;
- Internal Intranet Portal;
- Repository of primary statistics;
- Processing of primary statistical and administrative information;
- Database of aggregated indicators;
- Classifiers and standards;
- Metadata;
- Statistical population register;
- Statistical business register;
- Statistical Register of Housing;
- Agricultural Statistical Register;
- Administrative information database;
- Integration component;
- Population Census.

IS «On-line Data Collection» was developed in order to reduce the burden on respondents. Respondents can submit their reports while staying in the workplace, using the electronic digital signature of the National Certification Authority through the Committee's Internet resource www.stat.gov.kz or through <https://cabinet.stat.gov.kz>.



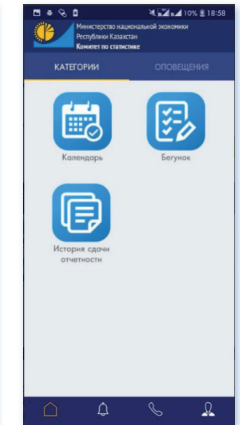
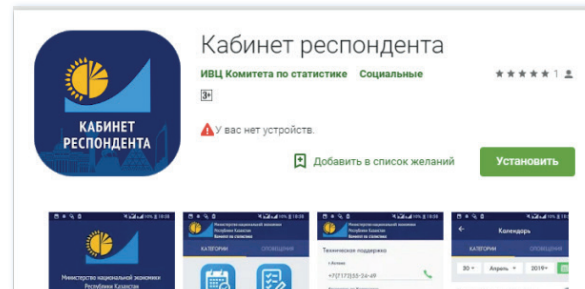
Advantages of the «Respondent's Cabinet»:

- no need to import EDS into the browser;
- authorization and signing of reports with the possibility of using e-token, kaztoken, for identification cards, etc;
- delivery of statistical forms in electronic form online;
- submission of a certificate of lack of activity;
- viewing the list of statistical forms (slider) for submission to statistical authorities;
- printing of report and notifications for previous periods;
- viewing the history of reports;
- viewing and printing a list of arrears according to statistical forms, if any;
- user counter-notification of the respondent about the load on the system;
- change of contact details and type of economic activity.

Mobile application «Respondent's Cabinet»

Allows:

- view information of statistical forms necessary for submission to the statistical agency «slider»;
- view the history of submitted statistical forms;
- check debt;
- also gives the opportunity to receive push-up notifications of the onset and approaching the end of the deadline for the submission of statistical forms.



Committee Internet resource www.stat.gov.kz – is one of the priority components of the IIS «e-Statistics», the most important channel for disseminating relevant and reliable statistical information. On June 1, 2019, the Committee launched a new Internet resource. The advantages of the new Internet resource are the improvement of the design, structure, compliance with the requirements for the Internet resources of state bodies, as well as a single access point to all the information resources of the Committee.

