



# ДОМОХОЗЯЙСТВА, ВОЗГЛАВЛЯЕМЫЕ ЖЕНЩИНАМИ

**ДАННЫЕ ПЕРЕПИСИ НАСЕЛЕНИЯ И ЖИЛИЩНОГО ФОНДА 2021**

Данные приведены в соответствии с административно-территориальным делением на момент проведения переписи населения 1 сентября 2021 года

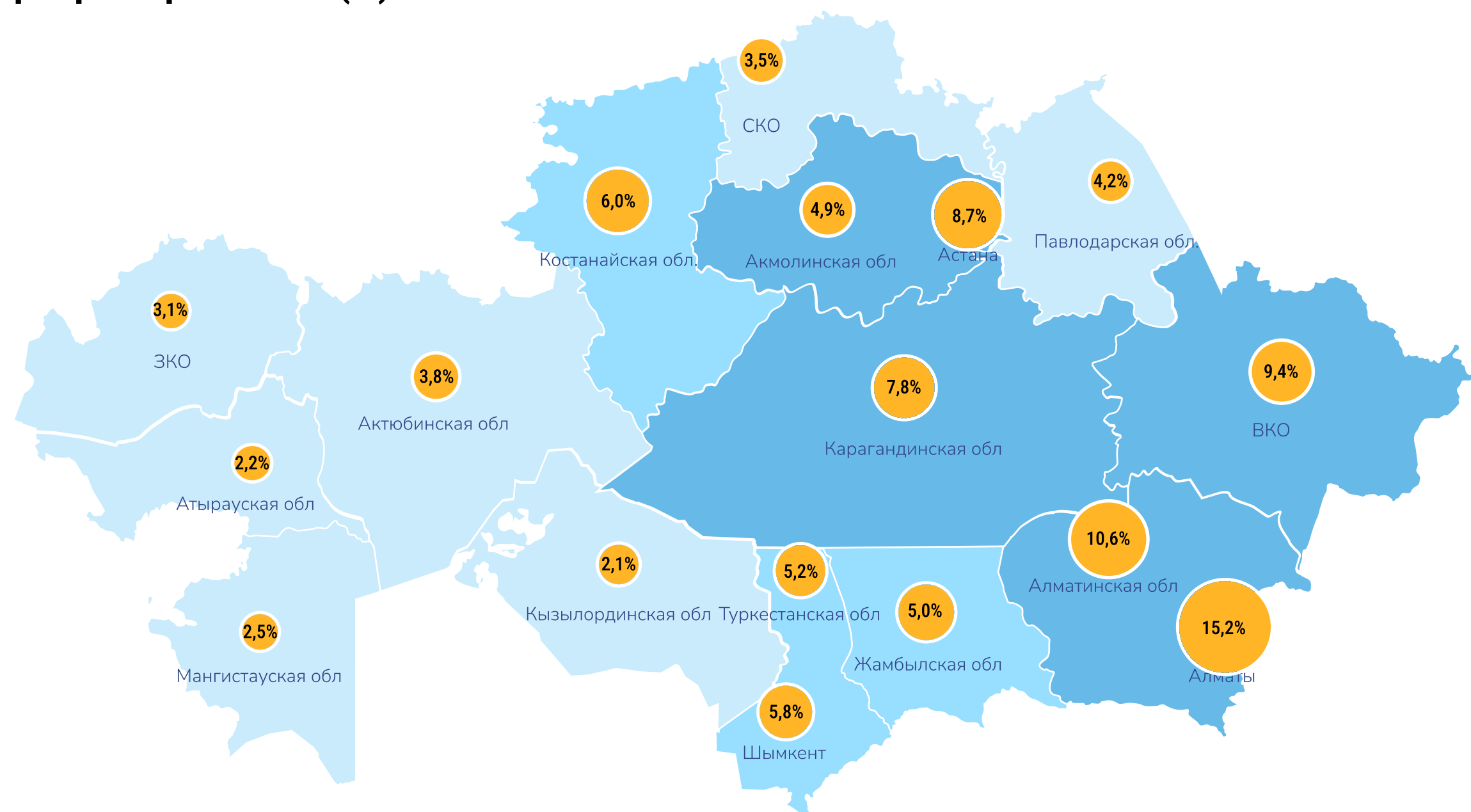


# СОЦИАЛЬНО-ДЕМОГРАФИЧЕСКИЕ ПОКАЗАТЕЛИ

В Казахстане на момент переписи 2021 года, из общего числа домохозяйств (5,6 млн. единиц), 35,4% (1,9 млн. единиц) составили домохозяйства, возглавляемые женщинами.

Больше всего домохозяйств, возглавляемых женщинами в г.Алматы - 15,2% (302 тыс.), Алматинской области - 10,6% (212 тыс.), Восточно-Казахстанской - 9,4% (187 тыс.), г.Астана - 8,7% (174 тыс.) и Карагандинской области - 7,8% (155 тыс.).

## Распределение общего числа домохозяйств, возглавляемых женщинами, в разрезе регионов (%)



Домохозяйства, возглавляемые женщинами - это домохозяйства, в которых отсутствует взрослый мужчина (ввиду того, что женщина не замужем, разведена, живет отдельно, вдова или ввиду того, что мужчина из данного домохозяйства находится в миграции и не участвовал в переписи) или те домохозяйства, в которых взрослый мужчина присутствует, но не является основным производителем дохода.

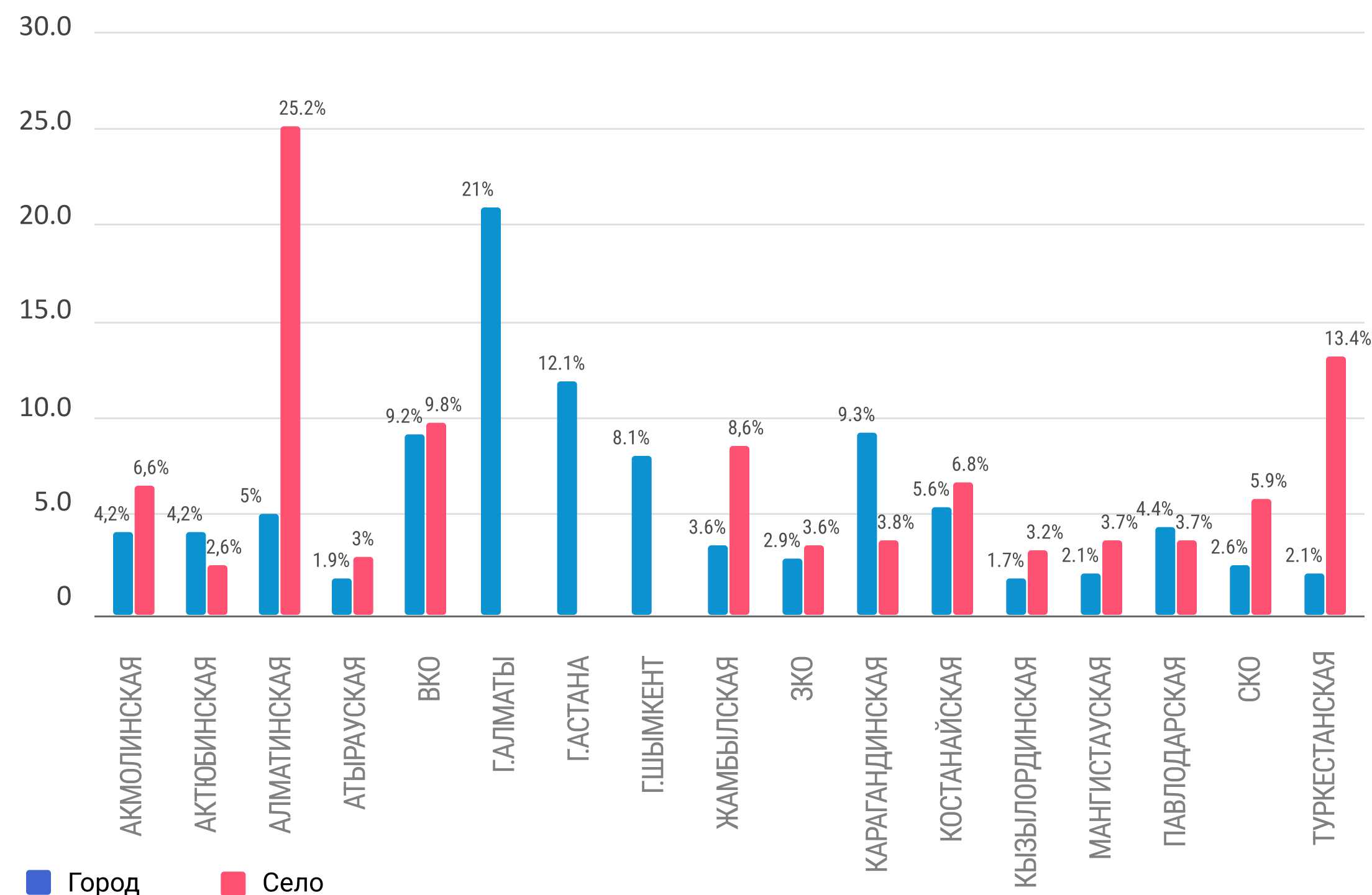
Большая часть домохозяйств, возглавляемые женщинами проживают в городской местности 72,2% (1,4 млн.), в сельской местности 27,8% (0,5 млн.).

## Распределение домохозяйств, возглавляемых женщинами, по типу местности (%)



Удельный вес домохозяйств, возглавляемых женщинами, в числе всех домохозяйств, существенно различаются по регионам и типу местности: в городах - от 1,7% в Кызылординской области до 21% в г. Алматы, а в сельской местности - от 2,6% в Актюбинской области до 25,2% в Алматинской области.

## Удельный вес домохозяйств, возглавляемых женщинами, в общей численности домохозяйств регионов (%)



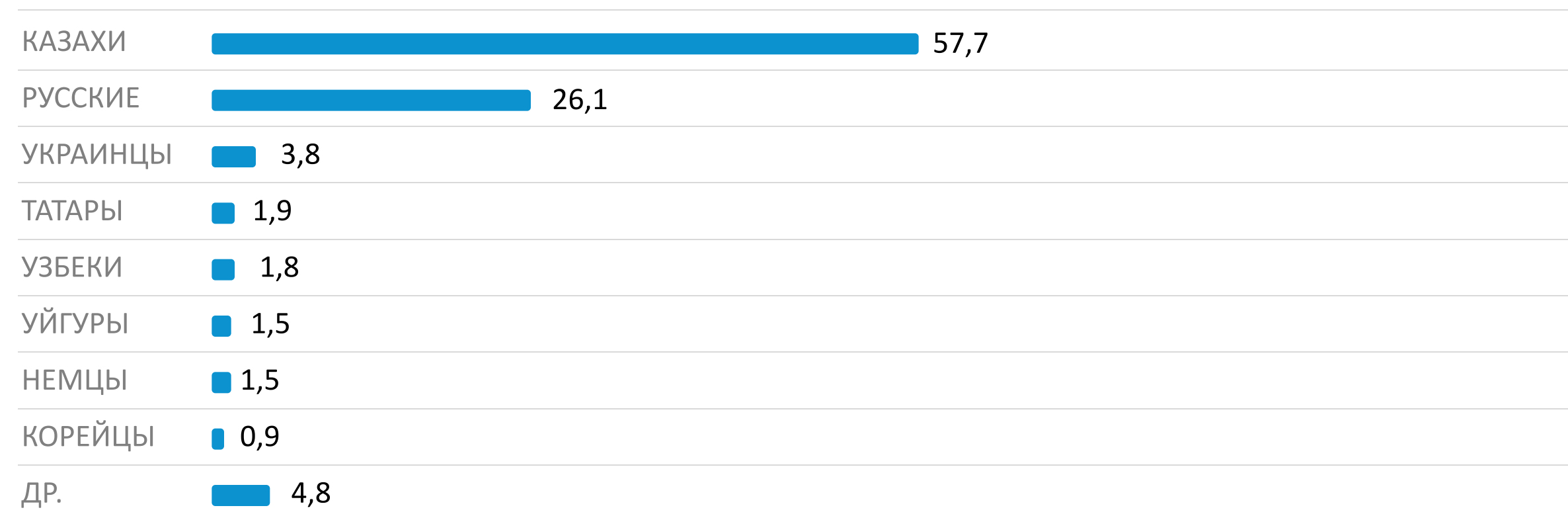
# СОЦИАЛЬНО-ДЕМОГРАФИЧЕСКИЕ ПОКАЗАТЕЛИ

По данным переписи, из общего числа домохозяйств, возглавляемых женщинами (1 994 669 ед.), наибольшую долю составили расширенные домохозяйства (сложносоставные семьи, состоящие из нескольких поколений) - 35,4% (708 199 ед.) и нуклеарные (семьи, состоящие из родителей и детей, либо только из супругов) - 34% (677 946 ед.). Домохозяйства, возглавляемые женщинами, состоящие из одного человека составили 25,9% (516 866 ед.), составные (проживающие вместе несколько человек, включая не связанных родством) - 4,6% (91 658 ед.).



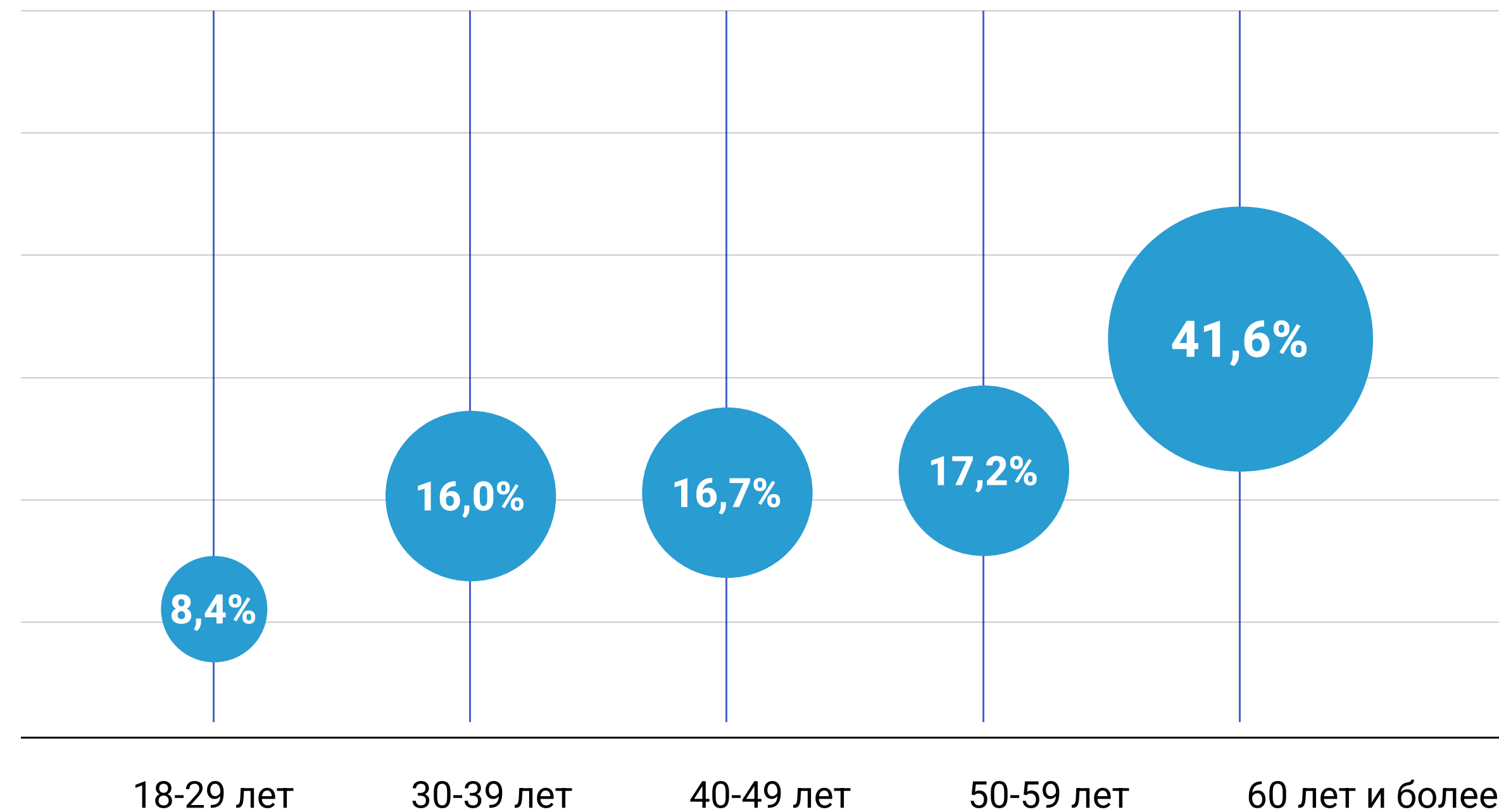
Средний размер домохозяйств, возглавляемых женщинами, составил 3 человека, городских - 2,7 человек, сельских - 3,8 человек.

## Распределение домохозяйств, возглавляемых женщинами, по национальностям (%)



Из общего числа домохозяйств, возглавляемых женщинами, 57,7% возглавляются женщинами казахской национальности, 26,1% - русской, 3,8% - украинской, 1,9% - татарской, 1,8% - узбекской, 1,5% - уйгурской, 1,5% - немецкой, 0,9% - корейской и 4,8% - других национальностей.

## Распределение домохозяйств, возглавляемых женщинами, в разрезе возрастных групп (%)

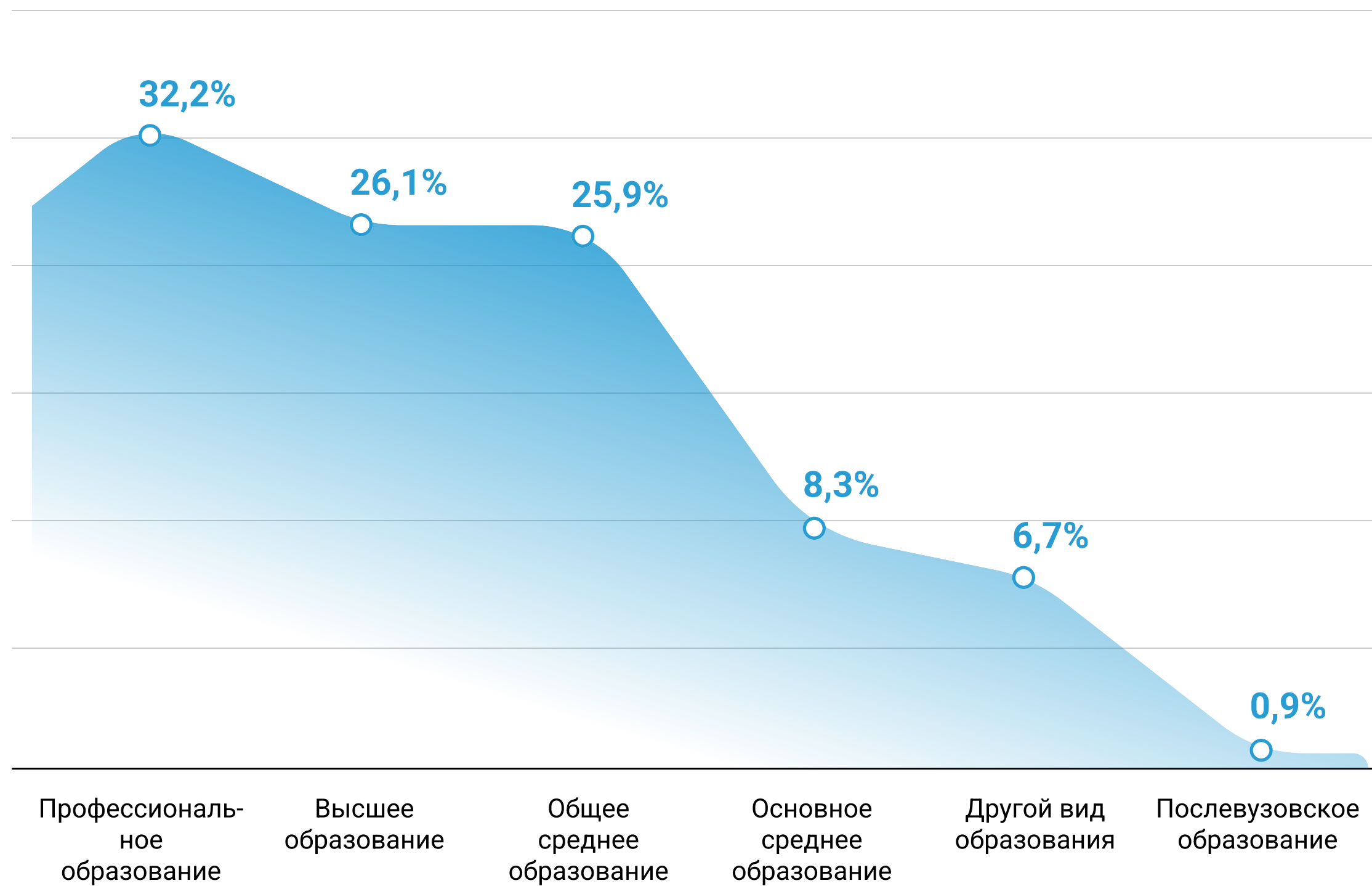


Каждое 12-е домохозяйство, возглавляемое женщинами, принадлежит женщинам в возрасте 18 - 29 лет (8,4%), каждое 6-е приходится на возрастные группы 30 - 39 лет, 40 - 49 лет и 50 - 59 лет; 42% домохозяйств возглавляются женщинами в возрасте 60 лет и старше.

## ОБРАЗОВАНИЕ

99% (1,9 млн.) женщин, возглавляющих домохозяйства, достигли определенного уровня образования: одна треть их (32,2%) имеют профессиональное образование, каждая 5-ая имеет высшее (26,1%) и столько же общее среднее образование (25,9%); каждая 12-ая женщина имеет основное среднее образование (8,3%) и всего 1% их достигли уровня послевузовского образования.

Распределение домохозяйств, возглавляемых женщинами, по уровню образования



## СОСТОЯНИЕ В БРАКЕ

33% женщин, возглавляющих домохозяйства, состоят в браке, из них 4% женщин отметили, что состоят в незарегистрированном браке, 28,4% женщин никогда не состояли в браке, 22,6% являются вдовами и каждая 6-ая женщина в разводе (16%).

Женщины, возглавляющие домохозяйства, по состоянию в браке (%)



# ЗАНЯТОСТЬ

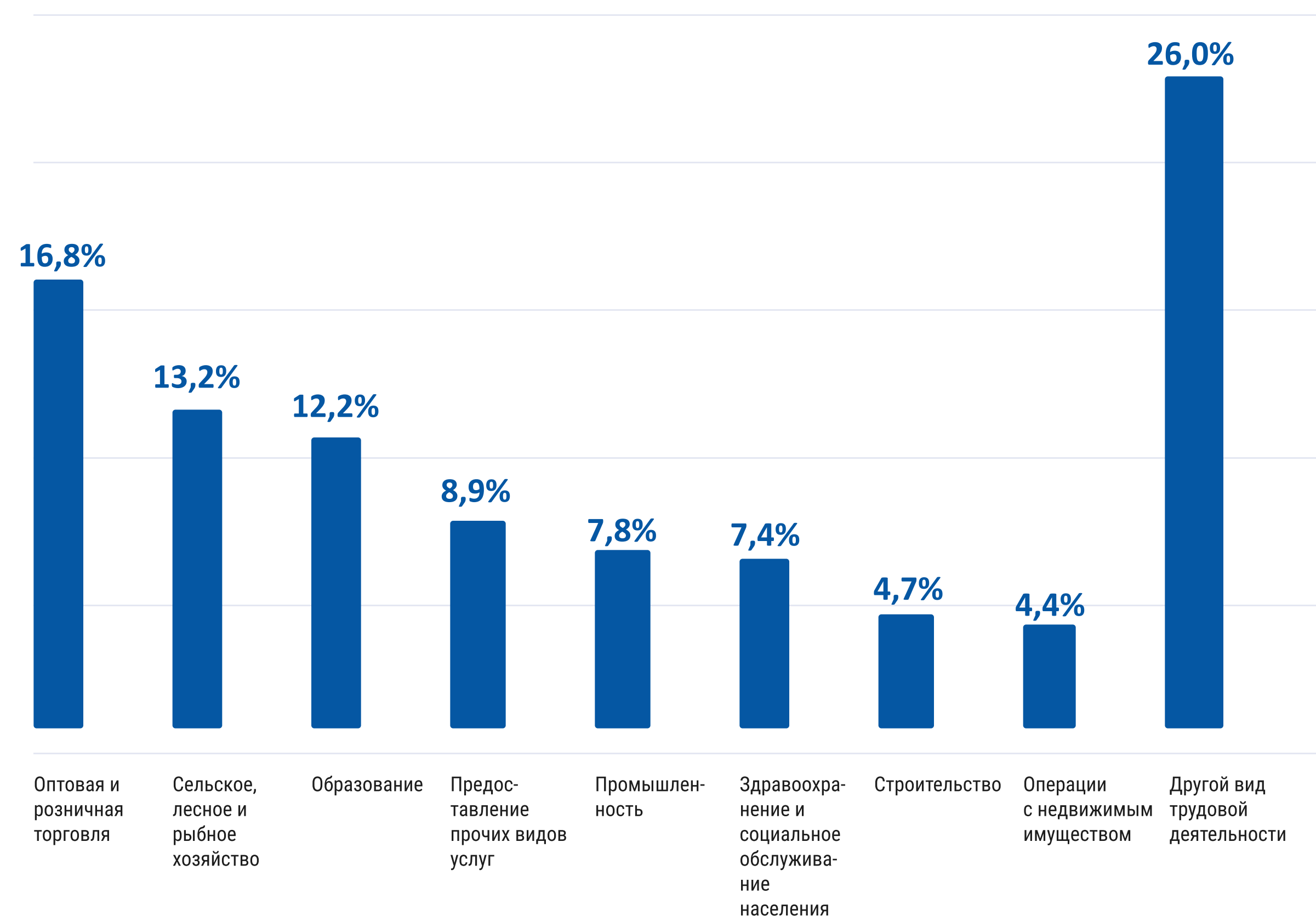
52% (1 млн.) женщин, возглавляющих домохозяйства, заняты трудовой деятельностью. Из них 84% (863 тыс.) женщин работают по найму, 12,3% (126 тыс.) женщин заняты индивидуальной деятельностью, 2% (20 тыс.) женщин являются работодателями.

Распределение занятых женщин, возглавляющих домохозяйства, по видам трудовой деятельности (%)



Большинство женщин, возглавляющих домохозяйства, заняты в таких сферах деятельности как оптово-розничная торговля (16,8%); сельское, лесное и рыбное хозяйство (13,2%); образование (12,2%). В промышленности заняты 7,8% женщин, в здравоохранении и социальном обслуживании населения - 7,4%, в строительстве - 4,7%, операции по недвижимости - 4,4%. 26% женщин вовлечены в другие виды деятельности.

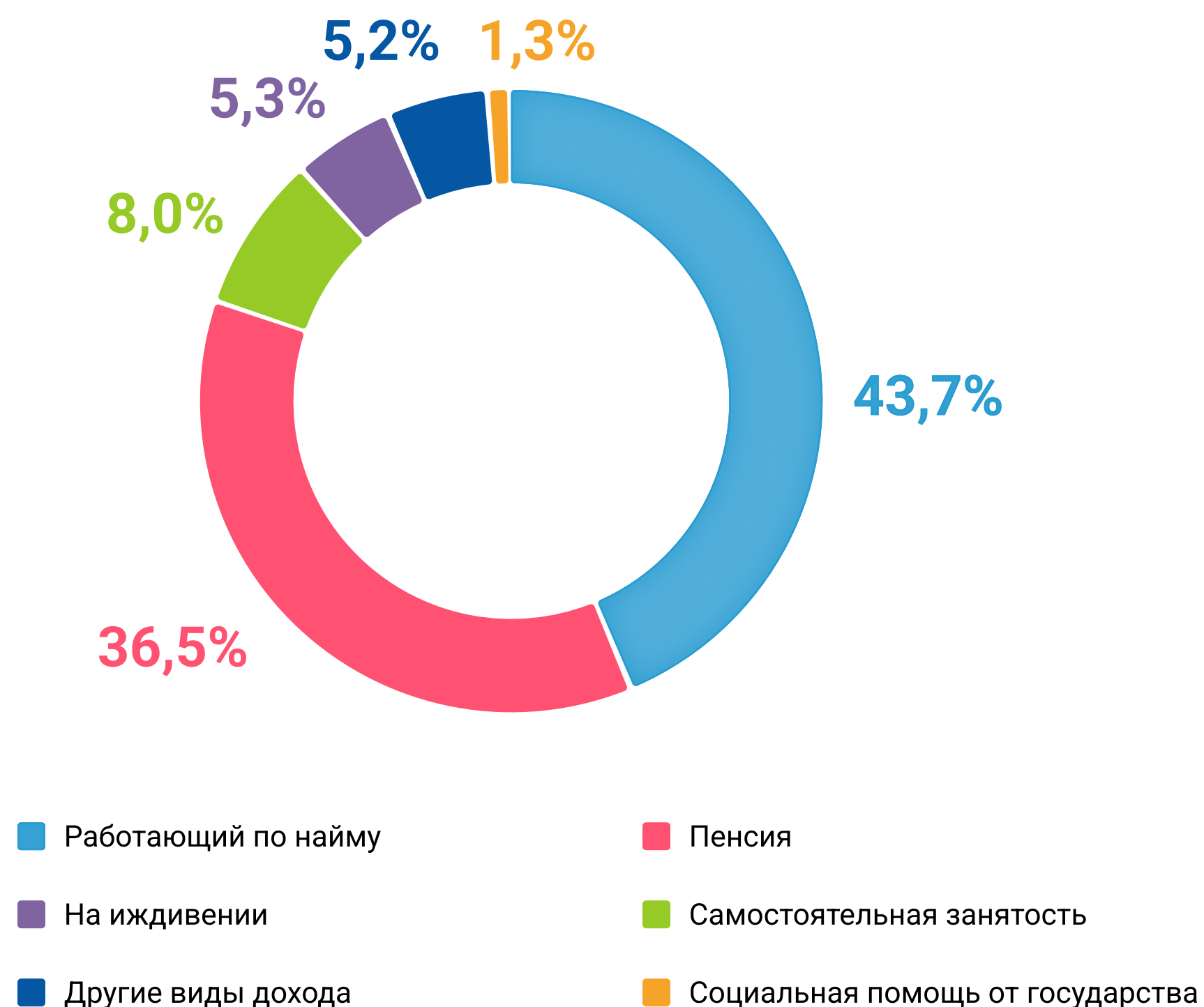
Распределение занятых женщин, возглавляющих домохозяйства, по сферам экономической деятельности (%)



# ОСНОВНОЙ ИСТОЧНИК СРЕДСТВ СУЩЕСТВОВАНИЯ

Основными источниками дохода большинства женщин, возглавляющих домохозяйства, являются заработная плата - 43,7% и пенсия по возрасту - 36,5%. 8% женщин получают доходы от самостоятельной занятости, 5,3% проживают за счет материальной помощи от родных или близких (на иждивении), 5,2% получают другие виды доходов, 1,3% женщин отметили, что их основной доход – социальная помощь от государства (пособие по инвалидности, пособие по беременности и родам, по уходу за ребенком, другие виды социальной помощи).

Распределение женщин, возглавляющих домохозяйства, по основным источникам средств существования



Основная доля женщин, возглавляющих домохозяйства (60,5%), получает ежемесячный доход от основных источников средств существования, в размере от 50 000 до 150 000 тенге. Почти каждая 7-ая женщина получают доход в размере от 150 000 до 250 000 тенге, 4,8% женщин (каждая 20-ая) получают доход в размере от 250 000 тенге и выше, и каждая 30-ая женщина не имеет дохода (3,3%).

Распределение женщин, возглавляющих домохозяйства, по уровню ежемесячного дохода (%)

