

Өндіріс әдісімен ЖІӨ

Шығарылған күні: 15.08.2023

Келесі шығарылым күні: 29.09.2023

- [1. Негізгі тұстары](#)
- [2. Экономика салалары бойынша ЖІӨ](#)
- [3. ЖІӨ нақты өсімі](#)
- [4. Глоссарий](#)
- [5. Әдіснамалық түсіндірмелер](#)
- [6. Қатысты жарияланымдарға сілтемелер](#)
- [7. Пайдалы сілтемелер](#)

1. Негізгі тұстары

2023 жылғы қаңтар-маусымдағы өндірілген Жалпы ішкі өнімнің көлемі (алдын ала деректер бойынша) 46727964,9 млн.теңгені құрады.

ЖІӨ өткен жылғы тиісті кезеңмен салыстырғанда нақты мәнде 5,1%-ға өсті.

ҚР ҰБ орташа жылдық доллар бағамы бойынша есептелген ЖІӨ 103417,1 млн. АҚШ долларын құрады.

2. Экономика салалары бойынша ЖІӨ

2023 жылы қаңтар-маусымда өткен жылғы тиісті кезеңмен салыстырғанда тауарларды, қызметтерді өндіру және өнімдерге салынатын салықтар бойынша нақты өсім 4,8%, 4,9% және 7% құрады.

1-кесте

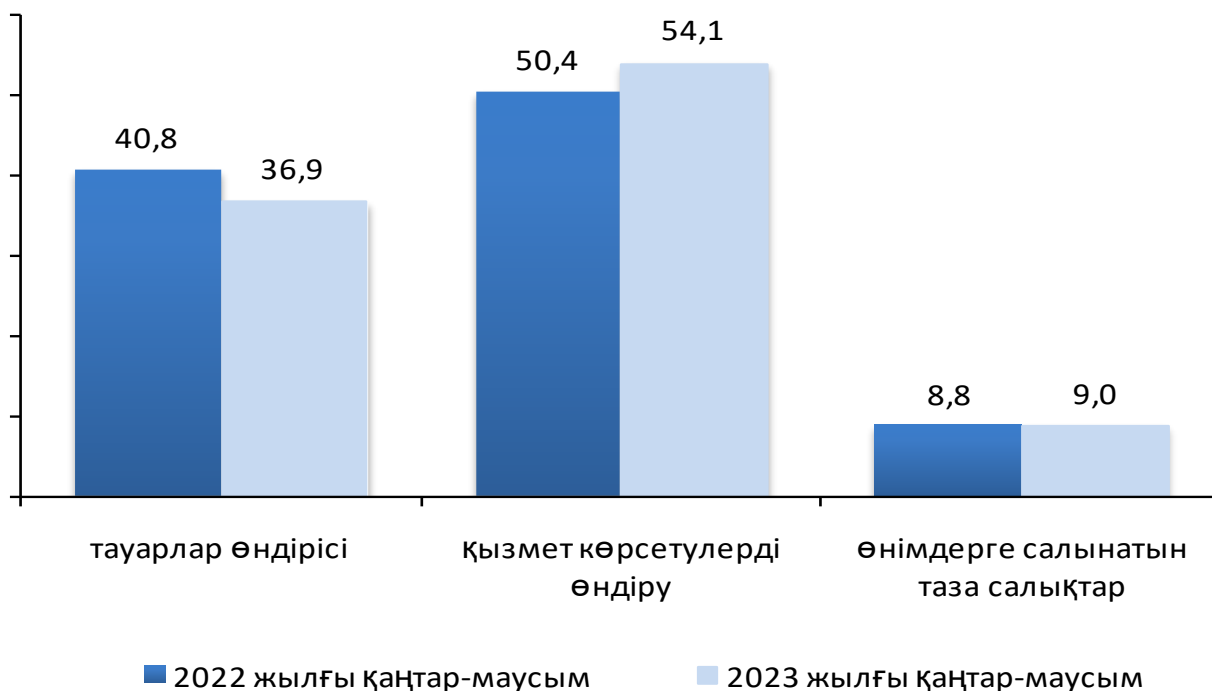
2023 жылғы қаңтар-маусымдағы өндіріс әдісімен ЖІӨ

	Ағымдағы бағаларда, млн.теңге	Өткен жылғы тиісті кезеңге		қорытындыға пайызбен
		нақты көлем индексі	дефлятор	
Жалпы ішкі өнім	46 727 964,9	105,1	111,4	100,0
<i>Тауарлар өндіру</i>	17 256 175,2	104,8	101,2	36,9
Ауыл, орман және балық шаруашылығы	1 179 614,1	103,2	103,0	2,5
Өнеркәсіп	13 752 575,5	103,8	100,6	29,4
Тау-кен өндіру өнер кәсібі және карьерлерді қазу	6 698 661,4	103,7	94,1	14,3
Өңдеу өнеркәсібі	6 180 529,3	103,5	107,7	13,2
Электр энергиясымен, газбен, бұмен, ысты қсұмен және ауаны кондициялаумен жабдықтау	742 473,6	106,8	107,3	1,6
Сүмен жабдықтау; қалдықтарды жинау, өңдеу және жою, ластануды жою бойынша қызмет	130 911,2	106,4	106,6	0,3
Құрылыс	2 323 985,6	112,3	104,0	5,0
<i>Қызметтер өндіру</i>	25 246 943,7	104,9	119,5	54,1
Көтерме және бөлшек саудада сату; автомобильдерді және мотоциклдерді жөндеу	7 377 473,1	110,4	117,9	15,8
Көлік және жинақтау	2 764 050,0	107,4	108,8	5,9
Тұру және тамақтану бойынша қызмет көрсету	374 508,3	102,8	119,9	0,8
Ақпарат және байланыс	835 097,1	108,8	102,2	1,8
Қаржы және сақтандыру қызметі	1 885 867,6	100,5	132,6	4,0
Жылжымайтын мүлікпен операциялар	3 429 743,2	101,5	131,3	7,3
Кәсіби, ғылыми және техникалық қызмет	1 818 048,6	102,6	124,0	3,9
Әкімшілік және қосалқы қызмет көрсету саласындағы қызмет	958 093,9	100,4	125,2	2,2
Мемлекеттік басқару және қорғаныс; міндетті әлеуметтік қамсыздандыру	1 039 819,0	103,0	115,5	2,2
Білім беру	2 165 347,6	102,1	115,8	4,6
Денсаулық сақтау және халыққа әлеуметтік қызмет көрсету	1 148 074,9	101,3	118,6	2,5
Өнер, ойын-сауық және демалыс	325 429,0	95,7	115,3	0,7
Көрсетілетін қызметтердің өзге де түрлерін ұсыну	1 091 197,5	100,2	124,3	2,3
Үй қызметшісін жалдайтын үй шаруашылықтарының қызметі, өзіндік тұтынуы үшін тауарлар мен көрсетілетін қызметтерді өндіру бойынша үй шаруашылықтарының қызметі	34 193,9	101,3	117,8	0,1
<i>Жалпы қосылған құн</i>	42 503 118,9	103,3	111,4	91,0

Тауарлар өндірісі мен қызмет көрсетулер өндірісінің 2023 жылғы қаңтар-маусымдағы ЖІӨ-гі үлестері тиісінше 36,9% және 54,1% құрады. ЖІӨ-нің өндірісіндегі негізгі үлесті өнеркәсіп саласы – 29,4% алып отыр.

1-сурет

2023 жылғы қаңтар-маусымдағы ЖІӨ құрылымы



Динамикалық кестелер:

[ЭҚТ бойынша ағымдағы бағалардағы ЖІӨ](#)

[ЭҚТ бойынша ЖІӨ НКИ](#)

[ЭҚТ бойынша ЖІӨ дефляторы](#)

[ЭҚТ бойынша ЖІӨ құрылымы](#)

[Тоқсан бойынша ЖІӨ](#)

[Маусымдық ауытқуларды ескере отырып, тоқсан бойынша ЖІӨ](#)

[Мұнайгаз және шикізаттық сектор динамикасы](#)

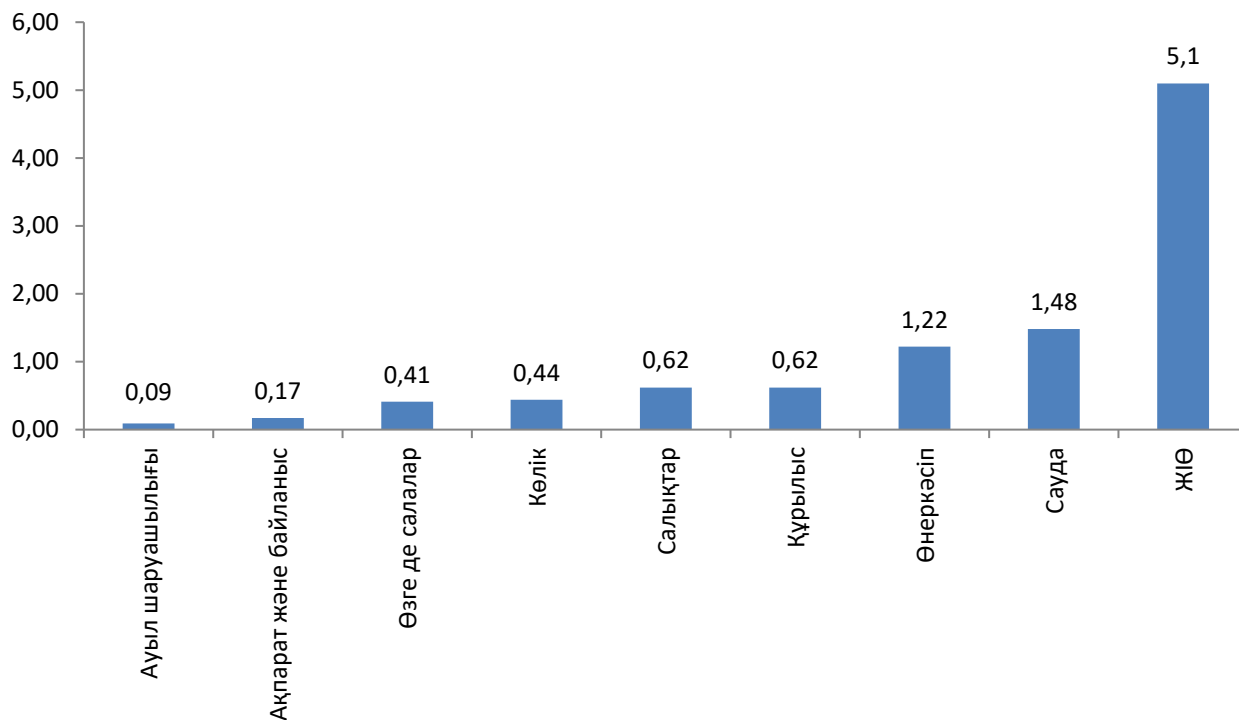
[Меншік түрлері бойынша жалпы қосылған құн](#)

3. ЖІӨ нақты өсімі

ЖІӨ өткен жылғы тиісті кезеңмен салыстырғанда нақты мәнде 5,1%-ға өсті. Құрылыс (12,3%), Көтерме және бөлшек саудада сату; автомобильдерді және мотоциклдерді жөндеу (10,4%), Ақпарат және байланыс (8,8%), Көлік және жинақтау (7,4%), Сүмен жабдықтау; қалдықтарды жинау, өңдеу және жою, ластануды жою бойынша қызмет (6,8%) Электр энергиясымен, газбен, бұмен, ысты қсүмен және ауаны кондициялаумен жабдықтау (6,4%), салалары ең көп өсімді көрсетті.

2-сурет

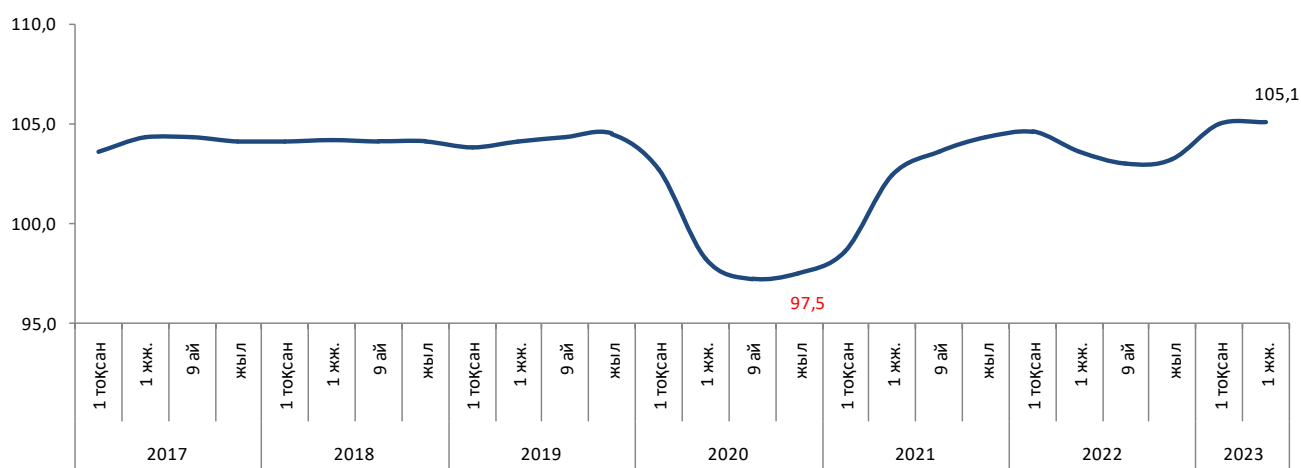
2023 жылғы қаңтар-маусымда ЖІӨ-ге негізгі салалардың қосқан үлесі, п.т.



Соңғы 5 жылғы динамикада 2020 жылғы экономикалық белсенділіктің төмендеуі Covid-19 байланысты пандемияға, сондай-ақ шектеу шараларының енгізілуіне сәйкес байқалады (ЖІӨ нақты өсімі - 2,5%). 2021 жылғы 2 тоқсаннан бастап экономиканың біртіндеп қалпына келуі байқалады.

3-сурет

Жалпы ішкі өнімнің НҚИ динамикасы



4. Глоссарий

Жалпы ішкі өнім (ЖІӨ) – елдің экономикалық қызметінің түпкілікті нәтижесін сипаттайтын ұлттық шоттар жүйесінің маңызды көрсеткіштерінің бірі;

Жалпы қосылған құн – аралық тұтыну құнын шегергендегі жекелеген өндірушілер, салалар немесе экономика секторлары енгізген ЖІӨ-ге салымның көрсеткіші болып табылатын жалпы шығарылым құны;

Жалпы шығарылым – есепті кезеңде ұлттық экономиканың резидент-бірліктерінің өндірістік қызметінің нәтижесі болып табылатын тауарлар мен көрсетілетін қызметтердің жиынтық құнын білдіретін тауарлар мен көрсетілетін қызметтерді шығару;

Аралық тұтыну – өндіріс процесінде трансформацияланатын немесе толық тұтынылатын тауарлар мен көрсетілетін қызметтердің құны;

Дефлятор – белгілі бір кезеңдегі экономикадағы бағаның орташа өзгеруін сипаттайтын көрсеткіш;

Салым – көрсеткіш бойынша пайыздық өзгерістің ЖІӨ-нің жалпы мәніне әсер ету шамасы;

Өнімдерге салынған салықтар мөлшері өндірілген өнімдер мен көрсетілген қызметтердің құнына тікелей байланысты.

5. Әдіснамалық түсіндірмелер

Өндіріс әдісімен Жалпы ішкі өнім экономикалық қызмет түрлері бойынша жалпы қосылған құнның сомасын көрсетеді, ол өнімдерге және импортқа салынатын таза салықтар шамасына көбейтіледі. «Таза» термині салықтың тиісті субсидиялардың шегеріліп көрсетілгендігін білдіреді.

6. Қатысты жарияланымдарға сілтемелер

[Табыстар әдісімен ЖІӨ](#)

[Түпкілікті тұтыну әдісімен ЖІӨ](#)

[Жалпы өңірлік өнім](#)

[Қысқа мерзімді экономикалық индикатор](#)

[Қазақстан Ресубликасының Ұлттық шоттары](#)

[Жиынтық озыңқы индикатор](#)

[Коммерциялық емес ұйымдарды біржолғы зерттеу нәтижесі](#)

7. Пайдалы сілтемелер

[Статистика бойынша әдіснамалық ереже](#)

[Бақыланбайтын экономиканы бағалау әдістемесі](#)

[Тұрғын үй рентасын бағалау әдістемесі](#)

[Қаржылық делдалдық қызметтерінің шығарылымын есепке алу әдістемесі](#)

[Айлық және тоқсандық негізде әзірленетін статистикалық көрсеткіштерді маусымдық тегістеу әдістемесі](#)

[Екінші деңгейлі банктердің қаржылық қызметтерін есепке алу әдістемесі](#)

[Орталық Банк қызметтерін есепке алу әдістемесі](#)

[Көпфакторлы өнімділікті өлшеу әдістемесі](#)

[Жиынтық озыңқы индикаторды құру әдістемесі](#)

[Зейнетақы қорларының көрсетілетін қызметтерін есепке алу әдістемесі](#)

[Заңсыз қызмет көлемдерін бағалау әдістемесі](#)

[Сақтандыру қызметтерін есепке алу әдістемесі](#)

[Өнімдерге және импортқа салынатын салықтарды есепке алу әдістемесі](#)

[Еңбек өнімділігін есептеу әдістемесі](#)

[Ағымдағы және тұрақты бағалардағы өндіріс әдісімен жалпы ішкі өнімді есептеу әдістемесі](#)

[Тұрақты бағалардағы қаржы қызметінің жалпы қосылған құнын есептеу әдістемесі](#)

[Қазақстан Республикасының ұлттық шоттары, Сапа жөніндегі есеп, 2018ж.](#)

[Өндіріс әдісімен ЖІӨ, Сапа жөніндегі есеп, 2022 ж.](#)

[ҰШЖ көрсеткіштерін есептеудегі номиналды сәйкессіздіктерді талдау, Сапа жөніндегі есеп, 2022 ж.](#)

[«Талдау» Ақпараттық-талдау жүйесі](#)

Шығаруға жауапты: Ұлттық шоттар департаменті	Департамент директоры: Ә. Е. Нақыпбеков Тел. +7 7172 74 95 27	Орындаушы: З.А. Жүнісова, С.О. Кішкенінова, Ғ.О. Төребеков Тел. +7 7172 74 93 02 E-mail: z.shigambaeva@aspire.gov.kz s.kishkeninova@aspire.gov.kz g.torebekov@aspire.gov.kz	Мекенжай: 010000, Астана қаласы Мәңгілік ел даңғылы, 8 Министрліктер Үйі, 4-кіреберіс
--	--	---	---
