

# Миграция населения Республики Казахстан за январь-март 2023г.

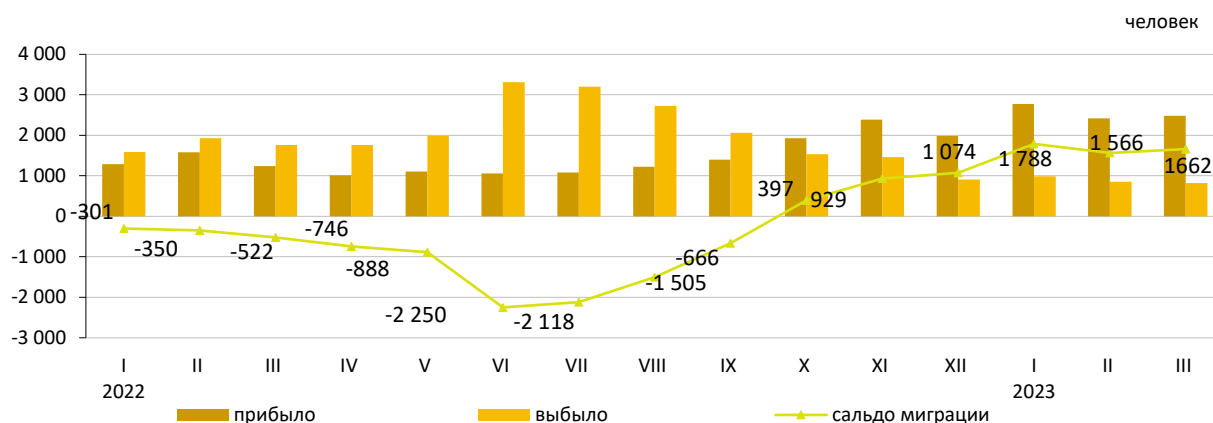
Дата релиза: 12.05.2023

1. Ключевые моменты
2. Динамические таблицы
3. Глоссарий
4. Методологические пояснения
5. Полезные ссылки

## 1. Ключевые моменты

- В январе-марте 2023г. число прибывших в страну составило 7 680 человека, число выбывших из страны 2 664 человек. Сальдо миграции составило 5 016 человек.
- По сравнению с соответствующим периодом 2022г. число прибывших в Казахстан увеличилось на 87,0%, число выбывших из Казахстана уменьшилось на 49,6%.
- Основной миграционный обмен страны происходит с государствами СНГ. Доля прибывших из стран СНГ составила 90,0%, доля выбывших в эти страны - 69,5%.

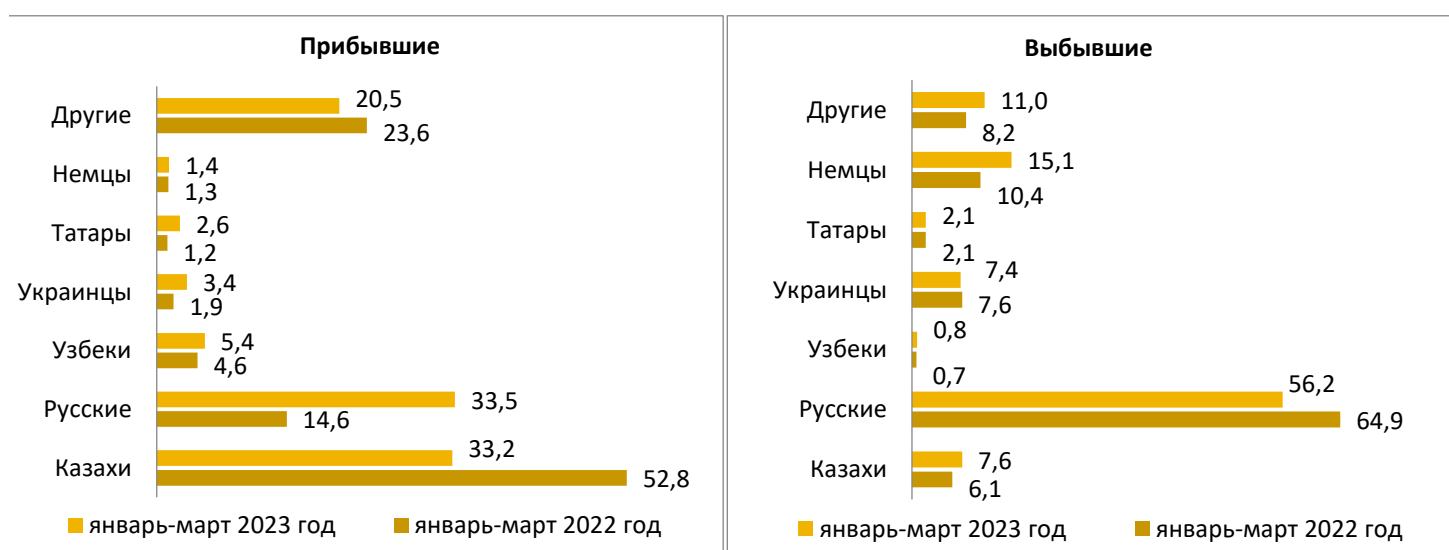
### Международная миграция населения



## Электронные таблицы

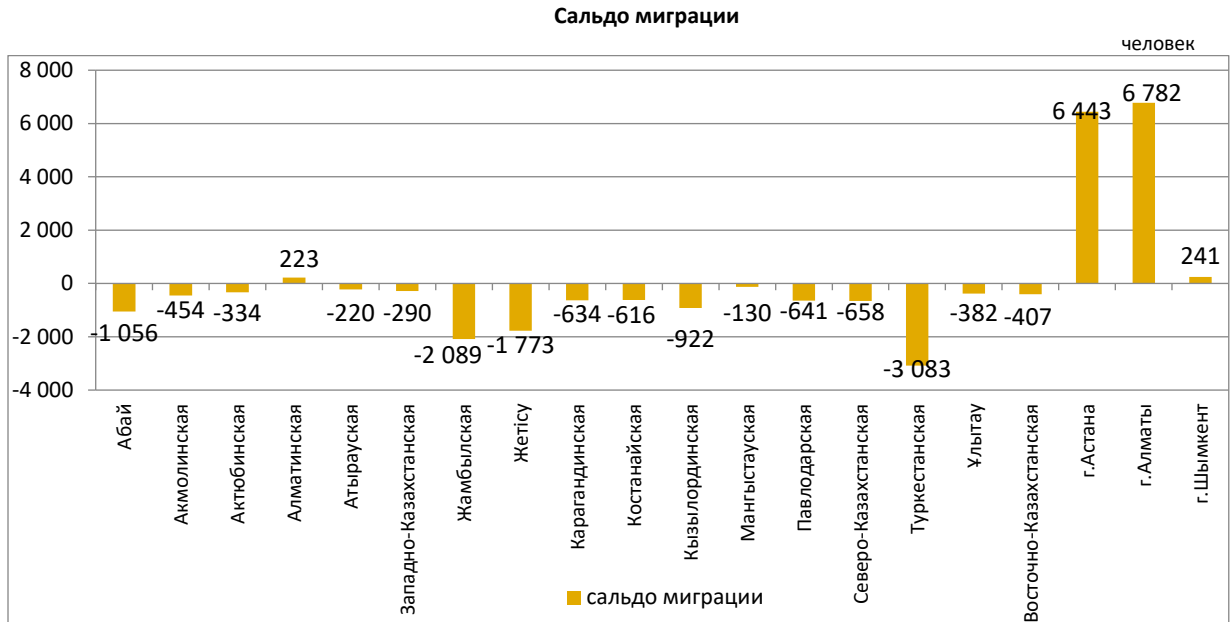
[Миграция населения за январь-март 2023 года](#)

### Структура внешней миграции по отдельным этническим группам, в процентах к общему числу



### Межрегиональная миграция населения

- Численность переезжающих в пределах страны уменьшилась на 10,9%. По межрегиональным перемещениям положительное сальдо миграции населения сложилось в 4-х регионах страны: городах Алматы (6 782 человека), Астана (6 443 человек) и Шымкент (241 человек) и Алматинской области (223 человек).



## 2. Динамические таблицы

по годам:

[Внешняя миграция населения](#)

[Внешняя миграция по странам](#)

[Сальдо общей миграции](#)

по месяцам:

[Миграционный прирост населения](#)

[Внешняя миграция населения](#)

[Внутренняя миграция населения](#)

## 3. Глоссарий

Миграция населения - передвижение людей (мигрантов) через границы тех или иных регионов с переменной места жительства.

Число прибывших - число лиц, въехавших в данный регион из-за его пределов за отчетный период.

Число выбывших - число лиц, выехавших с данного региона за его пределы за отчетный период.

Сальдо миграции – разность между числом прибывших в регион за отчетный период и числом выбывших из него.

## 4. Методологические пояснения

Миграция населения - передвижение людей (мигрантов) через границы тех или иных регионов с переменной места жительства.

Число лиц, прибывших в регионы республики, а также число выбывших из них определяется в результате разработки поступающих от Комитета миграционной службы Министерства внутренних дел талонов статистического учета прибытия и убытия, которые составляются при регистрации населения по месту постоянного жительства.

В текущем статистическом учете условно фиксируются числа прибывших и выбывших, однако речь идет о числах прибытий и выбытий.

Основными показателями миграции являются:

число прибывших (прибытий);

число выбывших (выбытий);

миграционный прирост (или снижение), сальдо миграции, чистая миграция.

Показатели интенсивности миграции характеризуют частоту случаев перемены места жительства в совокупности населения за определенный период. Чаще всего используются общие годовые коэффициенты интенсивности миграции в расчете на 1000 населения.

## 5. Полезные ссылки

[Методика расчета основных показателей миграции населения](#)

[Миграция населения, Отчет по качеству](#)

[Миграция населения, Информационно-аналитическая система «Талдау»](#)

**Дата следующего релиза: 10.08.2023**

<b>Ответственные за выпуск:</b> Департамент статистики населения	<b>Директор департамента:</b> Н. Ханжигитов Тел. +7 7172 749061	<b>Исполнитель:</b> Ж. Айдарбекова Тел. +7 (7172) 749540 E-mail: @aspire.gov.kz	<b>Адрес:</b> 010000, г.Астана пр. Мәңгілік ел, 8 Дом Министерств, 4 подъезд
--	---	--	---