

Внешнеторговый оборот Республики Казахстан

Дата релиза: 13.02.2023

Дата следующего релиза: 13.03.2023

1. Ключевые моменты

Внешняя торговля товарами

Взаимная торговля со странами ЕАЭС

2. Динамика внешнеторгового оборота

3. Глоссарий

4. Методологические пояснения

5. Ссылки на связанные публикации

6. Полезные ссылки

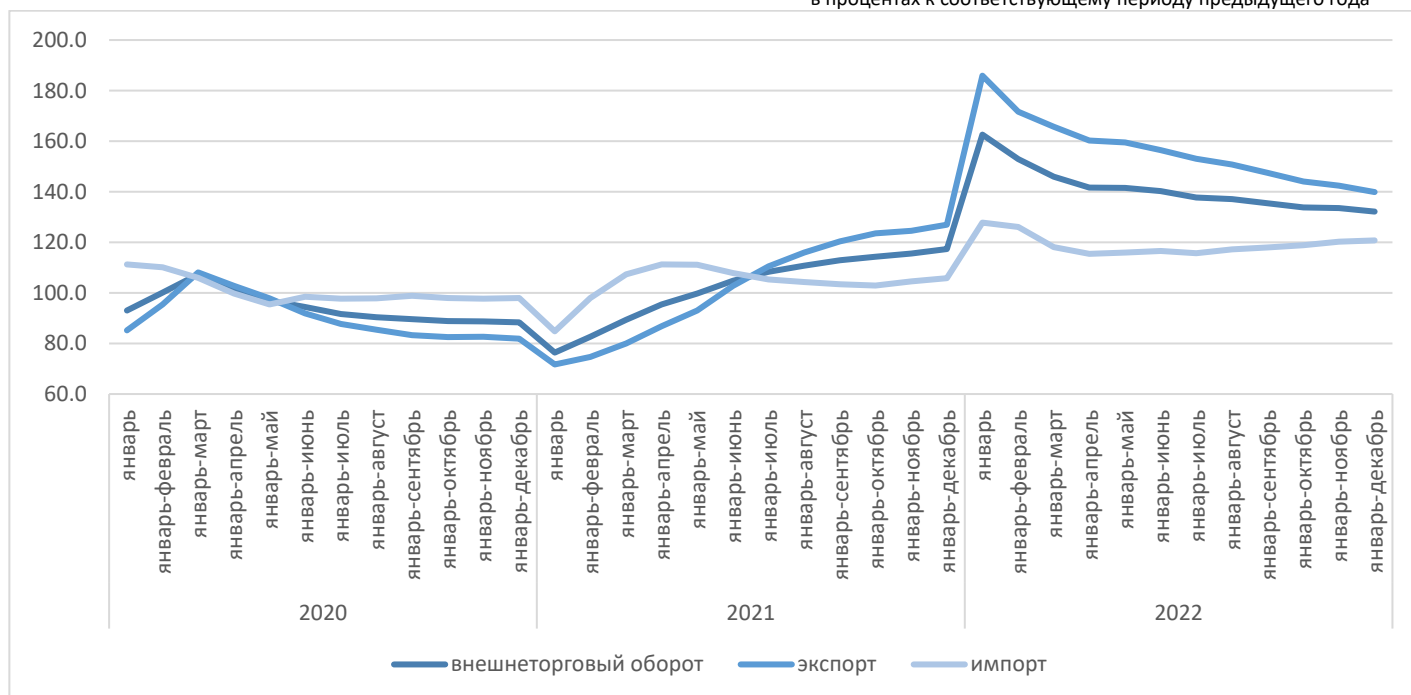
1. Ключевые моменты

Внешнеторговый оборот Казахстана в январе-декабре 2022г. составил 134437,6 млн. долларов США и по сравнению с январем-декабром 2021 г. в номинальном выражении увеличился на 32,1%, в том числе экспорт – 84394 млн. долларов США (в номинальном выражении на 39,9% больше), импорт – 50043,6 млн. долларов США (в номинальном выражении на 20,8% больше).

Рисунок 1.

Динамика внешнеторгового оборота РК за 2020-2022 годы

в процентах к соответствующему периоду предыдущего года



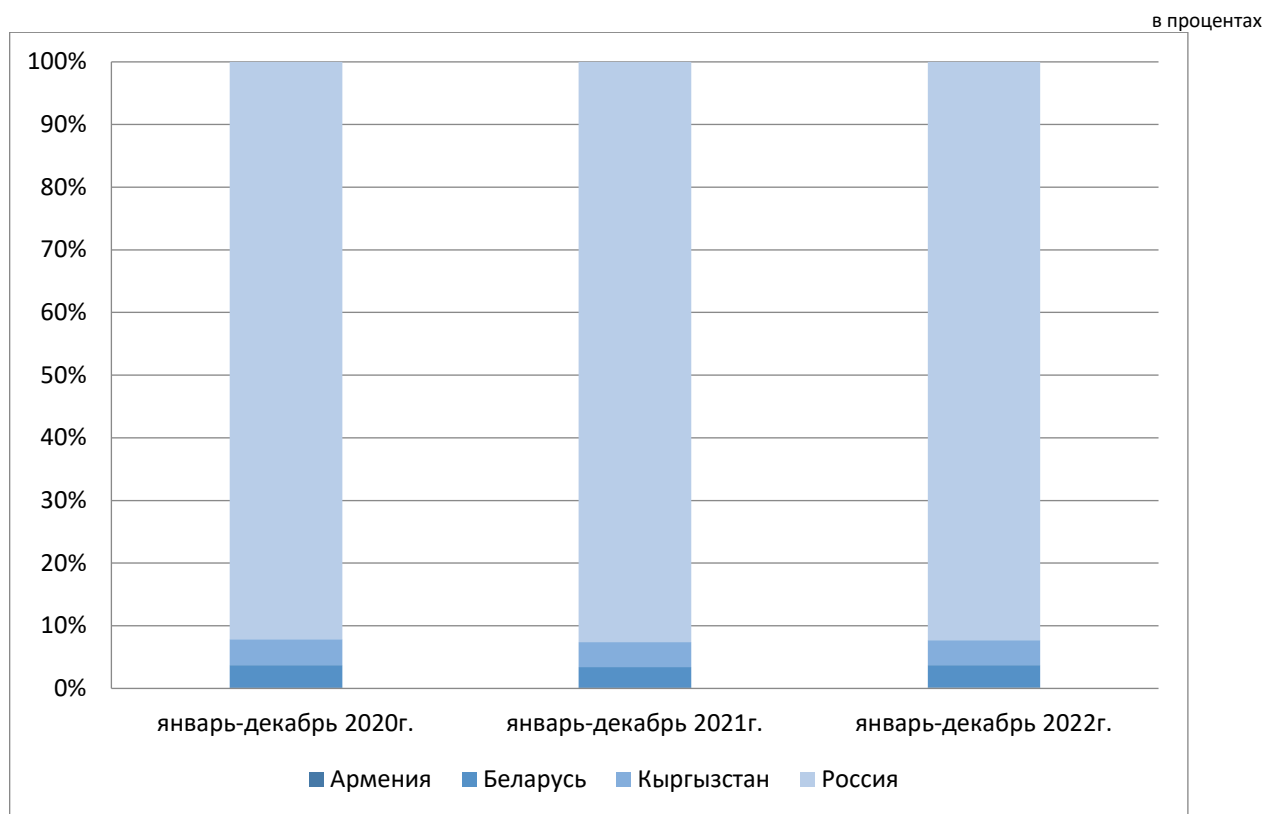
Взаимная торговля РК со странами ЕАЭС

В январе-декабре 2022г. товарооборот Республики Казахстан со странами ЕАЭС составил 28311,2 млн. долларов США, что в номинальном выражении больше на 6,5% по сравнению с аналогичным периодом прошлого года. В январе-декабре 2022г. экспорт товаров составил 9709,8 млн. долларов США (больше на 24,3%), импорт – 18601,4 млн. долларов США (на 0,9% меньше).

В общем объеме внешнеторгового оборота Республики Казахстан со странами ЕАЭС большую долю занимает Российская Федерация – 92,3%, далее следуют Республика Кыргызстан – 4%, Республика Беларусь – 3,6% и Республика Армения – 0,1%.

2. Динамика внешнеторгового оборота

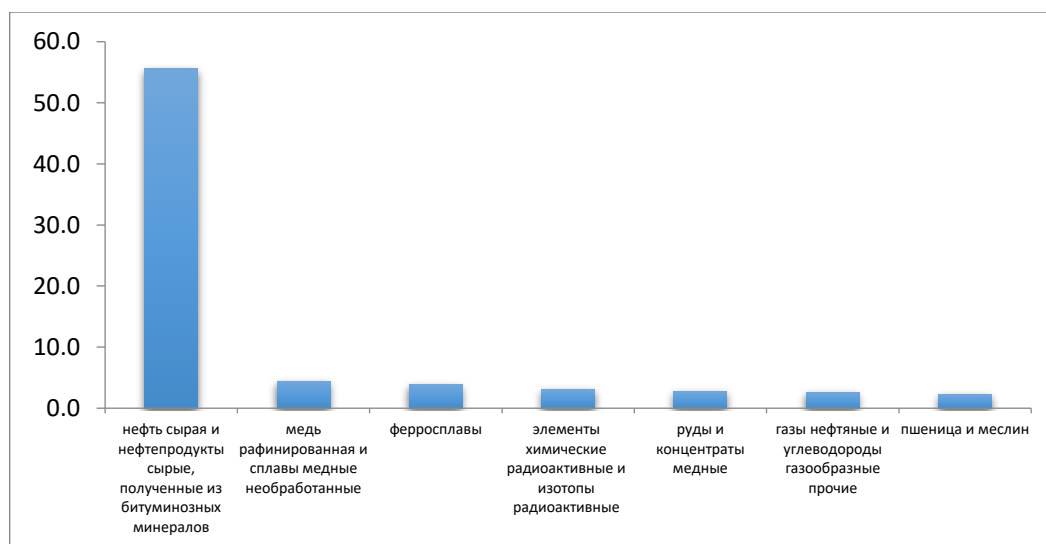
Рисунок 2. Удельный вес стран в общем объеме внешнеторгового оборота Республики Казахстан со странами ЕАЭС



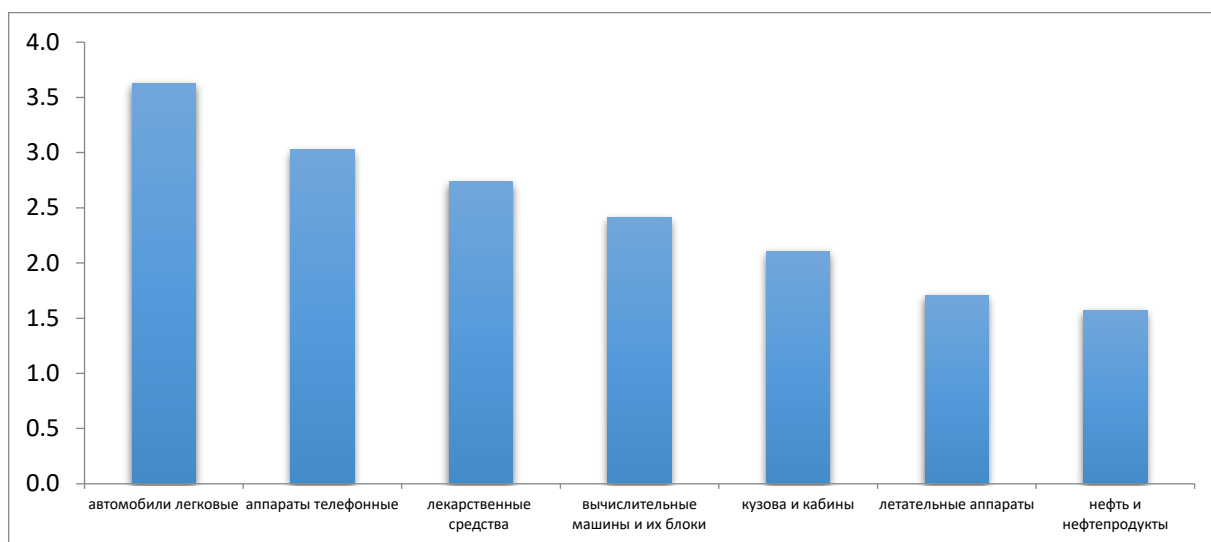
Основной удельный вес товаров по экспорту Республики Казахстан за январь-декабрь 2022 года приходится на такие товары, как: нефть сырая и нефтепродукты сырые, полученные из битуминозных минералов (55,6%), медь рафинированная и сплавы медные необработанные (4,4%), ферросплавы (3,8%), элементы химические радиоактивные и изотопы радиоактивные (3,1%), руды и концентраты медные (2,8%), газы нефтяные и углеводороды газообразные прочие (2,6), пшеница и меслин (2,3).

По импорту Республики Казахстан наибольший удельный вес приходится на следующие товары: автомобили легковые (3,6), аппараты телефонные (3,0%), лекарственные средства (2,7%), вычислительные машины и их блоки (2,4), кузова и кабины (2,1%), летательные аппараты (1,7%), нефть и нефтепродукты (1,6%).

Экспорт из Казахстана 84394 млн. долларов США



Импорт в Казахстан 50043,6 млн.долларов США



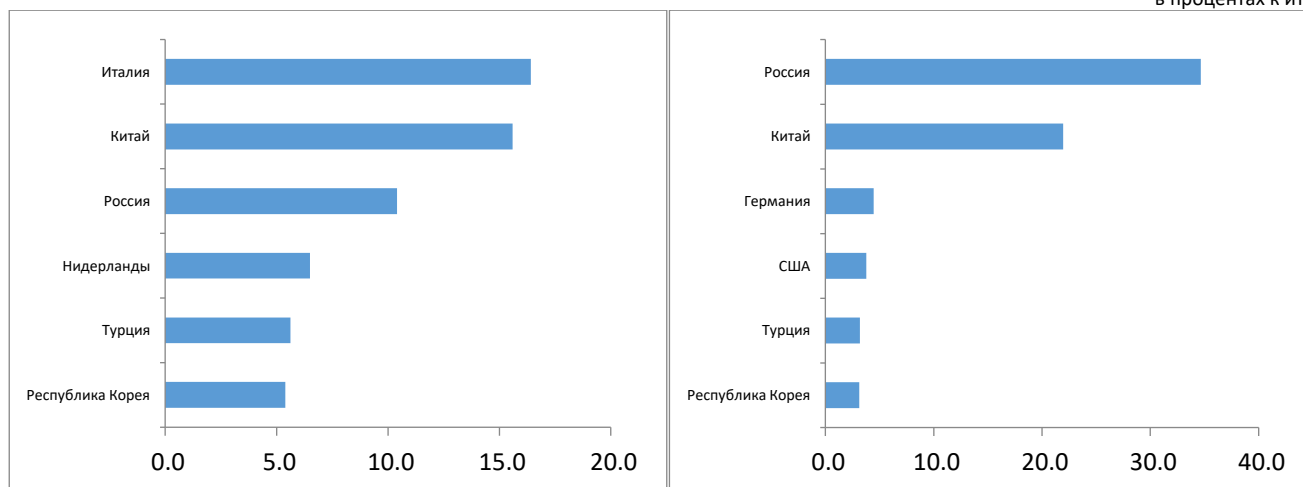
Основными странами партнерами Республики Казахстан в экспорте являются: Италия (16,4%), Китай (15,6%), Россия (10,4%), Нидерланды (6,5%), Турция (5,6%), Республика Корея (5,4%).

Основными странами партнерами Республики Казахстан в импорте являются: Россия (34,7%), Китай (21,9%), Германия (4,5%), США (3,8%), Турция (3,2%), Республика Корея (3,1%).

Рисунок 3.

Страны партнёры

в процентах к итогу



3. Глоссарий

Внешняя торговля товарами – импорт и экспорт товаров между государством-членом и третьими странами.

Взаимная торговля товарами – импорт и экспорт товаров между государствами-членами

Экспорт товаров – вывоз с территории одного государства-члена на территорию другого государства-члена товаров, которые уменьшают запасы материальных ресурсов государства-члена.

Импорт товаров – ввоз на территорию государства-члена с территории другого государства-члена товаров, которые добавляются к запасам материальных ресурсов государства-члена

4. Методологические пояснения

Статистика взаимной торговли формируется на основе данных статистической отчетности 1-ТС «Отчет о взаимной торговле товарами с государствами-членами Евразийского экономического союза» Бюро национальной статистики Агентства по стратегическому планированию и реформам Республики Казахстан в соответствии с положениями, содержащимися в официальной публикации Статистического Отдела ООН «Статистика международной торговли товарами: руководство для составителей» и Единой методологией ведения статистики

взаимной торговли и таможенной статистики внешней торговли товарами государств-членов Евразийского экономического союза, утвержденной Решением Коллегии Евразийской экономической комиссии от 25 декабря 2018 г. №210.

В качестве классификатора товаров применяется Товарная номенклатура внешнеэкономической деятельности Евразийского экономического союза.

Учет товаров в статистике взаимной торговли товарами осуществляется преимущественно на основании общей системы торговли, предполагающей учет всех перемещаемых между государствами-членами товаров, которые добавляются к запасам материальных ресурсов государств-членов в результате их ввоза на территорию одного государства-члена с территории другого государства-члена либо уменьшают запасы материальных ресурсов государств-членов в результате их вывоза с территории одного государства-члена на территорию другого государства-члена.

5. Электронные таблицы

[Внешнеторговый оборот РК](#)

[Структура экспорта и импорта товаров](#)

[Структура экспорта и импорта товаров РК с ЕАЭС](#)

[Основные показатели внешней торговли](#)

[Экспорт и импорт мяса и мясопродуктов](#)

[Регионы РК по статистике взаимной торговли](#)

[РК по 4, 6, 10 знакам ТНВЭД ЕАЭС в разрезе товар-страна за 2022 год](#)

[РК по 4, 6, 10 знакам ТНВЭД ЕАЭС в разрезе страна-товар за 2022 год](#)

[Основные показатели взаимной торговли РК по областям 2022 года](#)

[Внешнеторговый оборот РК в разрезе областей](#)

[Динамика внешнеторгового оборота](#)

[АПК](#)

[Экспорт и импорт услуг в Республике Казахстан](#)

[Экспорт и импорт РК по продовольственным товарам](#)

[Экспорт и импорт товаров по переработанной сельскохозяйственной продукции](#)

[Экспорт и импорт товаров продукции животноводства](#)

[Экспорт и импорт товаров продукции растениеводства](#)

[О внешней и взаимной торговле Республики Казахстан товарами по странам](#)

[Итоги ВТО РК](#)

[Товарная структура экспорта и импорта](#)

Ответственные за выпуск: Департамент статистики услуг и энергетики	Директор департамента: Г. Караулова Тел. +7 7172 74 90 60	Исполнитель: Анес Н. Тел. +7 7172 74 93 96 Эл.адрес: nu.anes@aspire.gov.kz	Адрес: 010000, г. Астана Проспект Маңгілік ел, 8 Дом Министерств, 4 подъезд
---	--	---	--
