



Бюро национальной статистики
Агентства по стратегическому
планированию и реформам
Республики Казахстан

www.stat.gov.kz

Старшее поколение Казахстана

2019-2023



Астана 2024

**Бюро национальной статистики
Агентства по стратегическому планированию и реформам Республики Казахстан**

Старшее поколение Казахстана

2019-2023

Статистический сборник

Астана 2024

Старшее поколение Казахстана/ статистический сборник / на русском языке / 98 стр.

Агентство по стратегическому планированию и реформам Республики Казахстан
Бюро национальной статистики

Сборник доступен на Интернет-ресурсе www.stat.gov.kz Бюро национальной статистики
Агентства по стратегическому планированию и реформам Республики Казахстан.

Адрес: Республика Казахстан, 010000
г. Астана, пр. Мәңгілік ел, 8
Дом Министерств, 4 подъезд
Агентство по стратегическому планированию и реформам Республики Казахстан
Бюро национальной статистики
Единый контакт-центр: 1446
Электронный адрес: e.stat@aspire.gov.kz
Интернет-ресурс: <http://stat.gov.kz>

Условные обозначения:

- – явление отсутствует

0,0 – незначительная величина

... - данные отсутствуют

В отдельных случаях незначительные расхождения между итогом и суммой слагаемых объясняются округлением данных.

Предисловие

В настоящем статистическом сборнике «Старшее поколение Казахстана» отражены основные статистические показатели об изменении численности и половозрастного состава старшего поколения, данные о смертности, миграции, социальном обеспечении и социальной помощи населению, рынке труда, доходах и уровне жизни за 2019-2023гг., а также представлен «Индекс активного долголетия» за 2020-2023 годы по Республике Казахстан, рассчитанный при технической поддержке Фонда Организации Объединенных Наций в области народонаселения.

Содержание

1. Численность и состав старшего поколения	5
2. Показатели смертности.....	14
3. Миграция.....	69
4. Рынок труда.....	73
5. Доходы и уровень жизни	75
6. Социальное обеспечение и социальная помощь населению	83
7. Индекс активного долголетия	85
Методологические пояснения	97

1. Численность и состав старшего поколения

1.1 Численность населения в возрасте 60 лет и старше

на начало года, человек

	Всего	в том числе в возрасте, лет								
		60-64	65-69	70-74	75-79	80-84	85-89	90-94	95-99	100+
Все население										
2019*	2 143 417	763 889	558 296	303 877	252 538	177 356	57 183	23 127	5 347	1 804
2020*	2 236 273	797 343	581 782	356 509	216 317	194 460	57 254	23 404	7 104	2 100
2021*	2 326 177	846 498	593 555	403 323	185 904	202 488	57 990	25 593	8 106	2 720
2022	2 507 057	911 450	647 642	451 759	182 317	205 727	74 873	28 306	4 668	315
2023	2 616 115	937 547	679 747	475 192	206 370	193 537	88 416	29 313	5 492	501
2024	2 725 795	953 886	718 628	498 376	245 649	168 776	103 631	28 228	7 919	702
В процентах										
2019*	100	35,6	26,0	14,2	11,8	8,3	2,7	1,1	0,2	0,1
2020*	100	35,7	26,0	15,9	9,7	8,7	2,6	1,0	0,3	0,1
2021*	100	36,4	25,5	17,3	8,0	8,7	2,5	1,1	0,3	0,1
2022	100	36,4	25,8	18,0	7,3	8,2	3,0	1,1	0,2	0,0
2023	100	35,8	26,0	18,2	7,9	7,4	3,4	1,1	0,2	0,0
2024	100	35,0	26,4	18,3	9,0	6,2	3,8	1,0	0,3	0,0
Мужчины										
2019*	822 567	328 934	221 379	112 469	82 118	53 312	15 513	6 376	1 754	712
2020*	861 531	344 489	232 000	131 051	70 802	57 520	15 825	6 660	2 331	853
2021*	899 239	368 302	237 372	146 262	61 365	58 808	15 840	7 435	2 745	1 110
2022	983 600	400 485	265 204	167 558	61 392	60 040	20 762	7 220	895	44
2023	1 031 051	413 686	279 852	177 200	70 383	56 108	24 618	7 961	1 162	81
2024	1 078 609	422 653	297 185	187 161	83 578	49 192	28 823	7 927	1 955	135
В процентах										
2019*	100	40,0	26,9	13,7	10,0	6,5	1,9	0,8	0,2	0,1
2020*	100	40,0	26,9	15,2	8,2	6,7	1,8	0,8	0,3	0,1
2021*	100	41,0	26,4	16,3	6,8	6,5	1,8	0,8	0,3	0,1
2022	100	40,7	27,0	17,0	6,2	6,1	2,1	0,7	0,1	0,0
2023	100	40,1	27,1	17,2	6,8	5,4	2,4	0,8	0,1	0,0
2024	100	39,2	27,6	17,4	7,7	4,6	2,7	0,7	0,2	0,0
Женщины										
2019*	1 320 850	434 955	336 917	191 408	170 420	124 044	41 670	16 751	3 593	1 092
2020*	1 374 742	452 854	349 782	225 458	145 515	136 940	41 429	16 744	4 773	1 247
2021*	1 426 938	478 196	356 183	257 061	124 539	143 680	42 150	18 158	5 361	1 610
2022	1 523 457	510 965	382 438	284 201	120 925	145 687	54 111	21 086	3 773	271
2023	1 585 064	523 861	399 895	297 992	135 987	137 429	63 798	21 352	4 330	420
2024	1 647 186	531 233	421 443	311 215	162 071	119 584	74 808	20 301	5 964	567
В процентах										
2019*	100	32,9	25,5	14,5	12,9	9,4	3,2	1,3	0,3	0,1
2020*	100	32,9	25,4	16,4	10,6	10,0	3,0	1,2	0,3	0,1
2021*	100	33,5	25,0	18,0	8,7	10,1	3,0	1,3	0,4	0,1
2022	100	33,5	25,1	18,7	7,9	9,6	3,6	1,4	0,2	0,0
2023	100	33,0	25,2	18,8	8,6	8,7	4,0	1,3	0,3	0,0
2024	100	32,3	25,6	18,9	9,8	7,3	4,5	1,2	0,4	0,0
Городское население										
2019*	1 303 332	456 426	341 109	189 250	152 145	109 794	36 286	14 220	3 207	895
2020*	1 365 653	478 048	355 794	224 077	130 559	120 897	36 334	14 776	4 130	1 038
2021*	1 423 757	509 408	363 203	253 780	112 803	125 307	36 942	16 285	4 614	1 415
2022	1 595 915	562 012	409 544	297 346	118 156	135 580	50 196	19 685	3 233	163
2023	1 667 224	578 472	429 259	311 967	137 034	126 656	59 569	20 222	3 755	290
2024	1 740 066	588 207	454 393	325 877	165 450	110 608	70 107	19 467	5 478	479
В процентах										
2019*	100	35,0	26,2	14,5	11,7	8,4	2,8	1,1	0,2	0,1
2020*	100	35,0	26,1	16,4	9,6	8,9	2,7	1,1	0,3	0,1
2021*	100	35,8	25,5	17,8	7,9	8,8	2,6	1,1	0,3	0,1
2022	100	35,2	25,7	18,6	7,4	8,5	3,1	1,2	0,2	0,0
2023	100	34,7	25,7	18,7	8,2	7,6	3,6	1,2	0,2	0,0
2024	100	33,8	26,1	18,7	9,5	6,4	4,0	1,1	0,3	0,0
Мужчины										
2019*	472 065	186 391	128 273	66 118	46 331	30 669	9 378	3 620	947	338
2020*	496 148	195 618	134 402	77 671	40 146	33 185	9 596	3 897	1 233	400
2021*	518 408	209 990	137 253	86 596	34 822	33 753	9 494	4 560	1 396	544
2022	595 972	235 679	160 264	105 574	37 940	37 577	13 362	4 928	615	33
2023	625 064	243 712	168 587	111 211	44 615	34 853	15 907	5 329	795	55
2024	654 635	248 775	179 069	116 983	53 755	30 624	18 635	5 354	1 345	95

	Всего	В том числе в возрасте, лет								
		60-64	65-69	70-74	75-79	80-84	85-89	90-94	95-99	100+
В процентах										
2019*	100	39,5	27,2	14,0	9,8	6,5	2,0	0,8	0,2	0,1
2020*	100	39,4	27,1	15,7	8,1	6,7	1,9	0,8	0,2	0,1
2021*	100	40,5	26,5	16,7	6,7	6,5	1,8	0,9	0,3	0,1
2022	100	39,5	26,9	17,7	6,4	6,3	2,2	0,8	0,1	0,0
2023	100	39,0	27,0	17,8	7,1	5,6	2,5	0,9	0,1	0,0
2024	100	38,0	27,4	17,9	8,2	4,7	2,8	0,8	0,2	0,0
Женщины										
2019*	831 267	270 035	212 835	123 132	105 814	79 125	26 908	10 600	2 260	557
2020*	869 505	282 430	221 392	146 406	90 413	87 712	26 738	10 879	2 897	638
2021*	905 349	299 418	225 950	167 184	77 981	91 554	27 448	11 725	3 218	871
2022	999 943	326 333	249 280	191 772	80 216	98 003	36 834	14 757	2 618	130
2023	1 042 160	334 760	260 672	200 756	92 419	91 803	43 662	14 893	2 960	235
2024	1 085 431	339 432	275 324	208 894	111 695	79 984	51 472	14 113	4 133	384
В процентах										
2019*	100	32,5	25,5	14,8	12,7	9,5	3,2	1,3	0,3	0,1
2020*	100	32,5	25,5	16,8	10,4	10,1	3,1	1,3	0,3	0,1
2021*	100	33,1	25,0	18,5	8,6	10,1	3,0	1,3	0,4	0,1
2022	100	32,6	24,9	19,2	8,0	9,8	3,7	1,5	0,3	0,0
2023	100	32,1	25,0	19,3	8,9	8,8	4,2	1,4	0,3	0,0
2024	100	31,3	25,4	19,2	10,3	7,4	4,7	1,3	0,4	0,0
Сельское население										
2019*	840 085	307 463	217 187	114 627	100 393	67 562	20 897	8 907	2 140	909
2020*	870 620	319 295	225 983	132 432	85 758	73 563	20 920	8 628	2 974	1 062
2021*	902 420	337 090	230 352	149 543	73 101	77 181	21 048	9 308	3 492	1 305
2022	911 142	349 438	238 093	154 413	64 161	70 147	24 677	8 621	1 435	152
2023	948 891	359 075	250 483	163 225	69 336	66 881	28 847	9 091	1 737	211
2024	985 729	365 679	264 235	172 499	80 199	58 168	33 524	8 761	2 441	223
В процентах										
2019*	100	36,6	25,9	13,6	12,0	8,0	2,5	1,1	0,3	0,1
2020*	100	36,7	26,0	15,2	9,9	8,4	2,4	1,0	0,3	0,1
2021*	100	37,4	25,5	16,6	8,1	8,6	2,3	1,0	0,4	0,1
2022	100	38,4	26,1	16,9	7,0	7,7	2,7	0,9	0,2	0,0
2023	100	37,8	26,4	17,2	7,3	7,0	3,0	1,0	0,2	0,0
2024	100	37,1	26,3	17,5	8,1	5,9	3,4	0,9	0,2	0,0
Мужчины										
2019*	350 502	142 543	93 105	46 351	35 787	22 643	6 135	2 756	807	374
2020*	365 383	148 871	97 593	53 380	30 656	24 335	6 229	2 763	1 098	453
2021*	380 831	158 312	100 119	59 666	26 543	25 055	6 346	2 875	1 349	566
2022	385 628	164 806	104 940	61 984	23 452	22 463	7 400	2 292	280	11
2023	405 987	169 974	111 265	65 989	25 768	21 255	8 711	2 632	367	26
2024	423 974	173 878	118 115	70 178	29 823	18 568	10 188	2 573	610	40
В процентах										
2019*	100	40,7	26,5	13,2	10,2	6,5	1,8	0,8	0,2	0,1
2020*	100	40,7	26,7	14,6	8,4	6,7	1,7	0,8	0,3	0,1
2021*	100	41,6	26,3	15,7	7,0	6,6	1,7	0,8	0,4	0,1
2022	100	42,7	27,2	16,1	6,1	5,8	1,9	0,6	0,1	0,0
2023	100	41,9	27,4	16,3	6,3	5,2	2,1	0,6	0,1	0,0
2024	100	41,0	27,9	16,6	7,0	4,4	2,4	0,6	0,1	0,0
Женщины										
2019*	489 583	164 920	124 081	68 276	64 606	44 919	14 762	6 151	1 333	535
2020*	505 237	170 424	128 390	79 052	55 102	49 228	14 691	5 865	1 876	609
2021*	521 589	178 778	130 233	89 877	46 558	52 126	14 702	6 433	2 143	739
2022	523 514	184 632	133 153	92 429	40 709	47 684	17 277	6 329	1 155	141
2023	542 904	189 101	139 223	97 236	43 568	45 626	20 136	6 459	1 370	185
2024	561 755	191 801	146 119	102 321	50 376	39 600	23 336	6 188	1 831	183
В процентах										
2019*	100	33,7	25,3	13,9	13,2	9,2	3,0	1,3	0,3	0,1
2020*	100	33,7	25,4	15,6	10,9	9,7	2,9	1,2	0,4	0,1
2021*	100	34,3	25,0	17,2	8,9	10,0	2,8	1,2	0,4	0,1
2022	100	35,3	25,4	17,7	7,8	9,1	3,3	1,2	0,2	0,0
2023	100	34,8	25,5	17,9	8,0	8,4	3,7	1,2	0,3	0,0
2024	100	34,1	26,0	18,2	9,0	7,0	4,2	1,1	0,3	0,0

* Здесь и далее пересчитанные данные с учетом административно-территориальных преобразований.

1.2 Численность населения в возрасте 60 лет и старше по регионам

на начало года, человек

	Численность населения, человек						Численность населения, в процентах					
	2019*	2020*	2021*	2022	2023	2024	2019*	2020*	2021*	2022	2023	2024
Все население												
Республика Казахстан	2 143 417	2 236 273	2 326 177	2 507 057	2 616 115	2 725 795	11,6	12,0	12,3	12,8	13,2	13,6
Абай	92 722	95 619	98 084	101 187	104 193	106 882	14,4	14,9	15,3	16,5	17,1	17,6
Акмолинская	110 828	114 134	117 611	131 730	136 154	140 015	15,0	15,5	16,0	16,8	17,3	17,8
Актюбинская	91 477	96 154	100 689	108 491	113 995	119 469	10,5	10,9	11,3	11,8	12,3	12,7
Алматинская	140 926	148 246	156 300	168 114	177 685	186 353	10,3	10,6	11,1	11,4	11,8	12,2
Атырауская	54 019	57 101	59 693	65 698	69 495	73 641	8,5	8,8	9,1	9,6	10,0	10,5
Западно-Казахстанская	85 560	88 966	92 041	100 411	104 682	109 311	13,1	13,6	13,9	14,7	15,2	15,8
Жамбылская	113 906	118 647	122 599	139 414	144 949	150 634	10,1	10,5	10,8	11,5	11,9	12,3
Жетісу	79 553	81 725	84 096	94 950	98 372	101 720	12,0	12,4	12,7	13,6	14,1	14,6
Карагандинская	179 392	184 381	189 446	195 294	200 186	205 051	15,6	16,0	16,5	17,2	17,6	18,1
Костанайская	146 119	151 189	156 110	157 192	161 863	166 562	16,8	17,4	18,1	18,8	19,4	20,1
Кызылординская	68 782	72 052	75 059	81 659	85 691	90 001	8,7	9,0	9,2	9,9	10,3	10,7
Мангистауская	50 196	53 769	57 141	61 151	65 120	69 447	7,4	7,7	7,9	8,1	8,5	8,8
Павлодарская	117 045	121 222	124 934	132 921	137 227	141 709	15,5	16,1	16,6	17,6	18,2	18,8
Северо-Казахстанская	103 551	106 074	108 537	112 225	114 823	117 308	18,7	19,4	20,0	20,8	21,5	22,1
Туркестанская	151 016	158 347	165 580	180 453	190 160	199 657	7,6	7,9	8,1	8,6	9,0	9,3
Ұлытау	28 264	29 091	29 870	30 048	30 798	31 677	12,5	12,8	13,1	13,6	13,9	14,3
Восточно-Казахстанская	140 269	144 063	147 158	156 642	159 887	162 909	19,2	19,8	20,3	21,4	21,9	22,4
г. Астана	85 208	95 046	104 291	116 708	128 357	141 172	7,8	8,3	8,8	9,0	9,5	9,9
г. Алматы	226 314	237 336	249 152	275 548	288 922	302 631	12,1	12,4	12,6	13,1	13,4	13,6
г. Шымкент	78 270	83 111	87 786	97 221	103 556	109 646	7,8	8,0	8,2	8,4	8,7	9,0
Мужчины												
Республика Казахстан	822 567	861 531	899 239	983 600	1 031 051	1 078 609	9,2	9,5	9,8	10,3	10,7	11,0
Абай	35 495	36 882	38 088	40 007	41 488	42 771	11,4	11,9	12,3	13,4	13,9	14,4
Акмолинская	42 045	43 426	45 022	52 359	54 615	56 346	11,7	12,2	12,6	13,7	14,2	14,6
Актюбинская	35 227	37 189	39 197	42 658	44 995	47 382	8,4	8,7	9,0	9,5	9,9	10,3
Алматинская	58 737	61 833	65 360	70 753	74 842	78 652	8,6	9,0	9,3	9,6	9,9	10,3
Атырауская	20 805	22 111	23 135	25 883	27 545	29 425	6,7	6,9	7,1	7,7	8,0	8,5
Западно-Казахстанская	31 873	33 309	34 564	38 901	40 828	42 975	10,1	10,5	10,8	11,7	12,1	12,7
Жамбылская	44 918	46 941	48 761	57 228	59 736	62 368	8,1	8,4	8,7	9,6	9,9	10,3
Жетісу	32 462	33 251	34 222	39 233	40 703	42 184	9,9	10,2	10,5	11,4	11,8	12,2
Карагандинская	64 419	66 434	68 649	71 722	73 921	76 039	11,8	12,2	12,6	13,2	13,6	14,0
Костанайская	54 611	56 903	59 081	60 123	62 311	64 524	13,2	13,8	14,4	14,9	15,5	16,1
Кызылординская	28 583	30 071	31 159	34 331	36 111	38 082	7,2	7,5	7,6	8,3	8,6	9,0
Мангистауская	20 559	22 038	23 410	24 948	26 694	28 536	6,1	6,3	6,5	6,7	7,0	7,3
Павлодарская	42 586	44 386	45 852	50 724	52 611	54 506	11,9	12,5	12,9	14,0	14,5	15,0
Северо-Казахстанская	38 519	39 490	40 608	43 373	44 551	45 648	14,5	15,1	15,6	16,7	17,3	17,8
Туркестанская	64 115	67 534	70 692	77 709	82 339	86 812	6,4	6,6	6,8	7,3	7,6	7,9
Ұлытау	10 753	11 123	11 464	11 817	12 187	12 621	9,8	10,1	10,4	10,9	11,2	11,6
Восточно-Казахстанская	51 903	53 396	54 656	59 580	60 948	62 339	15,0	15,6	16,0	17,0	17,4	17,9
г. Астана	32 445	36 160	39 613	43 938	48 412	53 283	6,2	6,6	6,9	7,1	7,5	7,8

	Численность населения, человек						Численность населения, в процентах					
	2019*	2020*	2021*	2022	2023	2024	2019*	2020*	2021*	2022	2023	2024
г. Алматы	81 942	86 524	91 234	99 970	105 175	110 497	9,6	9,8	10,0	10,2	10,5	10,7
г. Шымкент	30 570	32 530	34 472	38 343	41 039	43 619	6,3	6,5	6,6	6,8	7,1	7,4
Женщины												
Республика Казахстан	1 320 850	1 374 742	1 426 938	1 523 457	1 585 064	1 647 186	13,9	14,3	14,7	15,2	15,6	16,1
Абай	57 227	58 737	59 996	61 180	62 705	64 111	17,1	17,7	18,2	19,6	20,1	20,7
Акмолинская	68 783	70 708	72 589	79 371	81 539	83 669	18,1	18,7	19,2	19,7	20,2	20,8
Актюбинская	56 250	58 965	61 492	65 833	69 000	72 087	12,6	13,0	13,4	14,1	14,6	15,1
Алматинская	82 189	86 413	90 940	97 361	102 843	107 701	11,9	12,3	12,8	13,1	13,6	14,1
Атырауская	33 214	34 990	36 558	39 815	41 950	44 216	10,3	10,7	11,0	11,5	12,0	12,4
Западно-Казахстанская	53 687	55 657	57 477	61 510	63 854	66 336	15,9	16,5	16,9	17,6	18,2	18,7
Жамбылская	68 988	71 706	73 838	82 186	85 213	88 266	12,0	12,5	12,8	13,5	13,9	14,3
Жетісу	47 091	48 474	49 874	55 717	57 669	59 536	14,0	14,5	14,9	15,8	16,3	16,9
Карагандинская	114 973	117 947	120 797	123 572	126 265	129 012	18,9	19,5	20,0	20,9	21,3	21,8
Костанайская	91 508	94 286	97 029	97 069	99 552	102 038	20,0	20,7	21,4	22,5	23,2	23,8
Кызылординская	40 199	41 981	43 900	47 328	49 580	51 919	10,2	10,5	10,8	11,5	11,9	12,4
Мангистауская	29 637	31 731	33 731	36 203	38 426	40 911	8,7	9,0	9,3	9,7	10,0	10,3
Павлодарская	74 459	76 836	79 082	82 197	84 616	87 203	18,7	19,4	20,0	20,9	21,6	22,3
Северо-Казахстанская	65 032	66 584	67 929	68 852	70 272	71 660	22,5	23,3	24,0	24,7	25,5	26,2
Туркестанская	86 901	90 813	94 888	102 744	107 821	112 845	8,9	9,2	9,4	10,0	10,4	10,7
Ұлытау	17 511	17 968	18 406	18 231	18 611	19 056	15,0	15,4	15,8	16,1	16,5	16,9
Восточно-Казахстанская	88 366	90 667	92 502	97 062	98 939	100 570	22,9	23,6	24,2	25,4	26,0	26,6
г. Астана	52 763	58 886	64 678	72 770	79 945	87 889	9,3	9,9	10,4	10,8	11,3	11,7
г. Алматы	144 372	150 812	157 918	175 578	183 747	192 134	14,3	14,5	14,7	15,6	15,9	16,1
г. Шымкент	47 700	50 581	53 314	58 878	62 517	66 027	9,1	9,4	9,6	9,8	10,1	10,5
Городское население												
Республика Казахстан	1 303 332	1 365 653	1 423 757	1 595 915	1 667 224	1 740 066	12,1	12,4	12,7	13,3	13,7	14,0
Абай	53 503	55 655	57 459	60 637	62 785	64 584	13,9	14,4	14,9	16,5	16,9	17,3
Акмолинская	54 837	56 666	58 526	74 959	77 694	80 211	15,2	15,6	16,0	17,1	17,6	18,0
Актюбинская	64 002	67 792	71 554	81 134	85 671	89 948	10,4	10,8	11,2	11,9	12,4	12,8
Алматинская	21 980	22 497	23 316	30 240	31 515	32 865	11,7	12,3	12,7	12,5	12,9	13,3
Атырауская	28 761	30 349	31 589	36 098	38 084	40 226	8,2	8,5	8,8	9,6	10,0	10,3
Западно-Казахстанская	45 014	47 144	48 817	56 942	59 588	62 268	13,2	13,7	14,0	14,9	15,4	15,9
Жамбылская	49 787	52 240	53 629	65 558	67 962	70 527	11,1	11,7	11,8	12,6	12,9	13,3
Жетісу	34 872	35 846	36 913	43 901	45 475	46 967	12,9	13,3	13,6	14,2	14,6	15,1
Карагандинская	146 553	150 779	155 093	162 311	166 366	170 502	15,9	16,3	16,8	17,6	18,0	18,4
Костанайская	87 388	90 905	93 938	99 513	102 752	105 961	17,5	18,0	18,6	19,4	19,9	20,5
Кызылординская	29 336	31 152	32 704	38 108	40 132	42 166	8,4	8,7	9,0	9,9	10,3	10,7
Мангистауская	25 137	26 796	28 493	31 540	33 373	35 536	8,8	9,1	9,4	9,4	9,6	9,9
Павлодарская	83 866	87 222	90 006	97 279	100 556	103 845	15,7	16,4	17,0	18,2	18,9	19,5
Северо-Казахстанская	48 142	49 627	50 838	55 566	56 814	58 203	19,0	19,6	20,1	21,4	21,9	22,4
Туркестанская	29 771	31 532	32 767	42 888	45 128	47 404	7,6	7,8	7,8	8,4	8,7	9,0
Ұлытау	21 656	22 335	22 851	23 954	24 527	25 234	12,4	12,7	13,0	13,7	14,0	14,4
Восточно-Казахстанская	88 935	91 623	94 035	105 810	107 967	110 170	19,1	19,7	20,2	21,9	22,3	22,8

	Численность населения, человек						Численность населения, в процентах					
	2019*	2020*	2021*	2022	2023	2024	2019*	2020*	2021*	2022	2023	2024
г. Астана	85 208	95 046	104 291	116 708	128 357	141 172	7,8	8,3	8,8	9,0	9,5	9,9
г. Алматы	226 314	237 336	249 152	275 548	288 922	302 631	12,2	12,4	12,6	13,1	13,4	13,6
г. Шымкент	78 270	83 111	87 786	97 221	103 556	109 646	7,8	8,0	8,2	8,4	8,7	9,0
Мужчины												
Республика Казахстан	472 065	496 148	518 408	595 972	625 064	654 635	9,3	9,6	9,8	10,4	10,7	11,0
Абай	19 288	20 167	20 969	22 846	23 799	24 557	10,7	11,1	11,5	12,9	13,4	13,7
Акмолинская	19 384	20 032	20 660	28 298	29 577	30 674	11,4	11,7	12,0	13,6	14,1	14,4
Актюбинская	23 968	25 474	27 030	31 238	33 068	34 788	8,2	8,5	8,8	9,5	9,9	10,2
Алматинская	8 083	8 247	8 578	11 946	12 427	12 948	9,0	9,5	9,8	10,2	10,5	10,7
Атырауская	10 739	11 353	11 764	13 745	14 607	15 562	6,3	6,6	6,7	7,6	7,9	8,3
Западно-Казахстанская	15 686	16 479	17 011	21 123	22 208	23 306	9,9	10,2	10,4	11,6	12,1	12,5
Жамбылская	18 293	19 198	19 710	25 727	26 762	27 834	8,6	9,0	9,1	10,2	10,5	10,9
Жетісу	13 348	13 642	14 004	17 178	17 803	18 384	10,4	10,6	10,8	11,6	12,0	12,3
Карагандинская	50 840	52 421	54 189	57 885	59 615	61 312	11,9	12,2	12,6	13,4	13,7	14,0
Костанайская	30 637	32 029	33 191	35 952	37 308	38 791	13,3	13,8	14,3	15	15,4	16,0
Кызылординская	11 453	12 206	12 737	15 352	16 166	17 008	6,6	6,9	7,1	8,1	8,4	8,8
Мангистауская	9 582	10 227	10 852	12 286	13 023	13 860	6,9	7,2	7,4	7,5	7,7	8,0
Павлодарская	29 185	30 519	31 522	35 584	36 894	38 223	11,9	12,5	12,9	14,3	14,8	15,3
Северо-Казахстанская	16 298	16 771	17 151	19 655	20 155	20 670	14,2	14,6	14,9	16,3	16,8	17,1
Туркестанская	11 934	12 584	13 056	17 756	18 751	19 713	6,1	6,1	6,2	7	7,2	7,4
Ұлытау	7 726	8 008	8 198	9 091	9 354	9 703	9,2	9,6	9,8	10,8	11,1	11,5
Восточно-Казахстанская	30 664	31 577	32 467	38 059	38 921	39 903	14,5	14,9	15,3	16,9	17,3	17,6
г. Астана	32 445	36 160	39 613	43 938	48 412	53 283	6,2	6,6	6,9	7,1	7,5	7,8
г. Алматы	81 942	86 524	91 234	99 970	105 175	110 497	9,6	9,8	10,0	10,2	10,5	10,7
г. Шымкент	30 570	32 530	34 472	38 343	41 039	43 619	6,3	6,5	6,6	6,8	7,1	7,4
Женщины												
Республика Казахстан	831 267	869 505	905 349	999 943	1 042 160	1 085 431	14,6	15,0	15,3	15,9	16,3	16,6
Абай	34 215	35 488	36490	37 791	38 986	40 027	16,8	17,4	17,9	19,7	20,2	20,7
Акмолинская	35 453	36 634	37866	46 661	48 117	49 537	18,6	19,1	19,6	20,3	20,8	21,3
Актюбинская	40 034	42 318	44524	49 896	52 603	55 160	12,5	12,9	13,3	14,2	14,7	15,2
Алматинская	13 897	14 250	14738	18 294	19 088	19 917	14,2	14,9	15,3	14,8	15,3	15,7
Атырауская	18 022	18 996	19825	22 353	23 477	24 664	9,9	10,4	10,6	11,5	11,9	12,3
Западно-Казахстанская	29 328	30 665	31806	35 819	37 380	38 962	16,2	16,7	17,1	17,8	18,4	19,0
Жамбылская	31 494	33 042	33919	39 831	41 200	42 693	13,4	14,1	14,2	14,7	15,1	15,5
Жетісу	21 524	22 204	22909	26 723	27 672	28 583	15,3	15,8	16,1	16,6	17,1	17,6
Карагандинская	95 713	98 358	100904	104 426	106 751	109 190	19,4	19,9	20,4	21,4	21,9	22,3
Костанайская	56 751	58 876	60747	63 561	65 444	67 170	21	21,7	22,3	23,3	23,9	24,5
Кызылординская	17 883	18 946	19967	22 756	23 966	25 158	12	10,4	10,8	11,6	12	12,5
Мангистауская	15 555	16 569	17641	19 254	20 350	21 676	10,5	11,0	11,3	11,1	11,4	11,7
Павлодарская	54 681	56 703	58484	61 695	63 662	65 622	19,1	19,8	20,5	21,8	22,5	23,2
Северо-Казахстанская	31 844	32 856	33687	35 911	36 659	37 533	23,1	23,8	24,4	25,9	26,4	27,1
Туркестанская	17 837	18 948	19711	25 132	26 377	27 691	9,2	9,4	9,5	9,9	10,2	10,5
Ұлытау	13 930	14 327	14653	14 863	15 173	15 531	15,2	15,6	16,0	16,4	16,7	17,1

	Численность населения, человек						Численность населения, в процентах					
	2019*	2020*	2021*	2022	2023	2024	2019*	2020*	2021*	2022	2023	2024
Восточно-Казахстанская	58 271	60 046	61568	67 751	69 046	70 267	23,1	23,7	24,3	26,3	26,8	27,3
г. Астана	52 763	58 886	64678	72 770	79 945	87 889	9,3	9,9	10,4	10,8	11,3	11,7
г. Алматы	144 372	150 812	157918	175 578	183 747	192 134	14,3	14,5	14,7	15,6	15,9	16,1
г. Шымкент	47 700	50 581	53314	58 878	62 517	66 027	9,1	9,4	9,6	9,8	10,1	10,5
	Сельское население											
Республика Казахстан	840 085	870 620	902 420	911 142	948 891	985 729	11,0	11,4	11,8	12,1	12,6	13,0
Абай	39 219	39 964	40 625	40 550	41 408	42 298	15,0	15,5	16,0	16,7	17,3	18,0
Акмолинская	55 991	57 468	59 085	56 771	58 460	59 804	14,9	15,4	16,0	16,3	16,9	17,5
Актюбинская	27 475	28 362	29 135	27 357	28 324	29 521	10,8	11,2	11,5	11,6	12,0	12,5
Алматинская	118 946	125 749	132 984	137 874	146 170	153 488	10,4	10,4	10,8	11,1	11,6	12,0
Атырауская	25 258	26 752	28 104	29 600	31 411	33 415	8,9	9,2	9,5	9,7	10,1	10,6
Западно-Казахстанская	40 546	41 822	43 224	43 469	45 094	47 043	13,0	13,4	13,8	14,4	15,0	15,6
Жамбылская	64 119	66 407	68 970	73 856	76 987	80 107	9,5	9,8	10,1	10,7	11,1	11,6
Жетісу	44 681	45 879	47 183	51 049	52 897	54 753	11,3	11,7	12,1	13,1	13,6	14,2
Карагандинская	32 839	33 602	34 353	32 983	33 820	34 549	14,4	14,9	15,4	15,3	15,9	16,5
Костанайская	58 731	60 284	62 172	57 679	59 111	60 601	15,8	16,6	17,3	17,9	18,6	19,4
Кызылординская	39 446	40 900	42 355	43 551	45 559	47 835	8,9	9,2	9,4	10,0	10,3	10,7
Мангистауская	25 059	26 973	28 648	29 611	31 747	33 911	6,4	6,6	6,9	7,2	7,6	7,9
Павлодарская	33 179	34 000	34 928	35 642	36 671	37 864	15,0	15,4	15,9	16,0	16,5	17,2
Северо-Казахстанская	55 409	56 447	57 699	56 659	58 009	59 105	18,4	19,1	19,9	20,2	21,1	21,8
Туркестанская	121 245	126 815	132 813	137 565	145 032	152 253	7,6	7,9	8,2	8,7	9,1	9,4
Ұлытау	6 608	6 756	7 019	6 094	6 271	6 443	12,8	13,1	13,6	13,1	13,5	14,0
Восточно-Казахстанская	51 334	52 440	53 123	50 832	51 920	52 739	19,2	20,1	20,7	20,3	21,0	21,7
	Мужчины											
Республика Казахстан	350 502	365 383	380 831	387 628	405 987	423 974	9,1	9,5	9,8	10,2	10,6	11,0
Абай	16 207	16 715	17119	17 161	17 689	18 214	12,3	12,9	13,4	14,0	14,6	15,3
Акмолинская	22 661	23 394	24362	24 061	25 038	25 672	12,1	12,6	13,2	13,7	14,3	14,8
Актюбинская	11 259	11 715	12167	11 420	11 927	12 594	8,8	9,2	9,5	9,5	9,9	10,4
Алматы	50 654	53 586	56782	58 807	62 415	65 704	8,6	8,9	9,3	9,5	9,9	10,2
Атырауская	10 066	10 758	11371	12 138	12 938	13 863	7,0	7,4	7,6	7,9	8,2	8,7
Западно-Казахстанская	16 187	16 830	17553	17 778	18 620	19 669	10,2	10,7	11,1	11,7	12,2	12,9
Жамбылская	26 625	27 743	29051	31 501	32 974	34 534	7,8	8,1	8,4	9,1	9,4	9,8
Жетісу	19 114	19 609	20218	22 055	22 900	23 800	9,6	9,9	10,2	11,2	11,6	12,1
Карагандинская	13 579	14 013	14460	13 837	14 306	14 727	11,8	12,3	12,8	12,7	13,2	13,8
Костанайская	23 974	24 874	25890	24 171	25 003	25 733	13,0	13,8	14,6	14,8	15,6	16,2
Кызылординская	17 130	17 865	18422	18 979	19 945	21 074	7,6	7,9	8,0	8,5	8,8	9,2
Мангистауская	10 977	11 811	12558	12 662	13 671	14 676	5,5	5,7	5,9	6,1	6,4	6,7
Павлодарская	13 401	13 867	14330	15 140	15 717	16 283	12,1	12,5	12,9	13,4	13,9	14,5
Северо-Казахстанская	22 221	22 719	23457	23 718	24 396	24 978	14,8	15,4	16,2	16,99	17,7	18,4
Туркестанская	52 181	54 950	57636	59 953	63 588	67 099	6,5	6,7	7,0	7,4	7,8	8,1
Ұлытау	3 027	3 115	3266	2 726	2 833	2 918	11,4	11,7	12,2	11,3	11,8	12,2
Восточно-Казахстанская	21 239	21 819	22 189	21 521	22 027	22 436	16,0	16,7	17,3	17,2	17,8	18,4

	Численность населения, человек						Численность населения, в процентах					
	2019*	2020*	2021*	2022	2023	2024	2019*	2020*	2021*	2022	2023	2024
	Женщины											
Республика Казахстан	489 583	505 237	521 589	523 514	542 904	561 755	12,9	13,3	13,7	14,1	14,6	15,1
Абай	23 012	23 249	23 506	23 389	23 719	24 084	17,7	18,2	18,7	19,4	20,0	20,7
Акмолинская	33 330	34 074	34 723	32 710	33 422	34 132	17,7	18,3	18,8	19,0	19,5	20,2
Актюбинская	16 216	16 647	16 968	15 937	16 397	16 927	12,8	13,3	13,5	13,9	14,3	14,8
Алматинская	68 292	72 163	76 202	79 067	83 755	87 784	11,5	11,9	12,4	12,8	13,3	13,7
Атырауская	15 192	15 994	16 733	17 462	18 473	19 552	10,8	11,1	11,4	11,6	12,0	12,6
Западно-Казахстанская	24 359	24 992	25 671	25 691	26 474	27 374	15,8	16,2	16,6	17,3	17,8	18,4
Жамбылская	37 494	38 664	39 919	42 355	44 013	45 573	11,1	11,5	11,8	12,5	12,9	13,4
Жетісу	25 567	26 270	26 965	28 994	29 997	30 953	13,1	13,5	13,9	15,1	15,7	16,2
Карагандинская	19 260	19 589	19 893	19 146	19 514	19 822	17,0	17,5	18,0	18,1	18,7	19,4
Костанайская	34 757	35 410	36 282	33 508	34 108	34 868	18,8	19,3	20,1	20,9	21,8	22,7
Кызылординская	22 316	23 035	23 933	24 572	25 614	26 761	10,3	10,6	10,9	11,5	11,9	12,3
Мангистауская	14 082	15 162	16 090	16 949	18 076	19 235	7,3	7,6	7,9	8,4	8,7	9,1
Павлодарская	19 778	20 133	20 598	20 502	20 954	21 581	17,9	18,3	18,9	18,6	19,2	20,0
Северо-Казахстанская	33 188	33 728	34 242	32 941	33 613	34 127	21,9	22,8	23,6	23,5	24,5	25,2
Туркестанская	69 064	71 865	75 177	77 612	81 444	85 154	8,8	9,1	9,4	10,0	10,4	10,8
Ұлытау	3 581	3 641	3 753	3 368	3 438	3 525	14,3	14,5	15,0	15,0	15,4	15,8
Восточно-Казахстанская	30 095	30 621	30 934	29 311	29 893	30 303	22,5	23,4	24,0	23,5	24,3	25,1

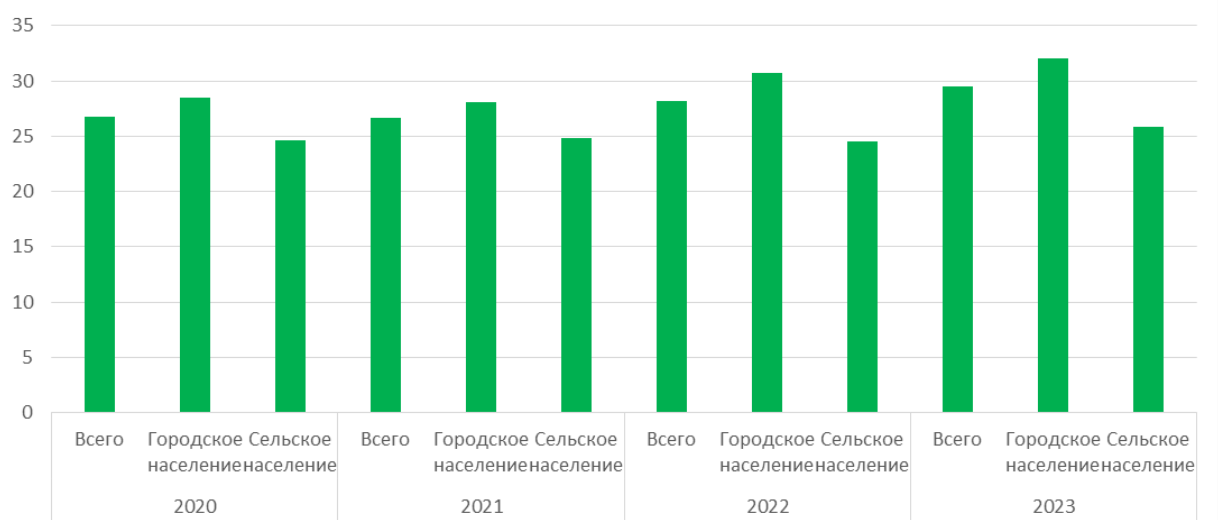
1.3 Индекс старения населения

на 100 детей

	Всего				Городское население				Сельское население			
	2020*	2021*	2022	2023	2020*	2021*	2022	2023	2020*	2021*	2022	2023
Республика Казахстан	26,8	26,7	28,2	29,5	28,5	28,1	30,7	32,0	24,6	24,8	24,5	25,8
Абай	39,3	39,6	34,4	43,4	38,0	37,7	34,9	43,5	41,0	42,2	33,7	43,3
Акмолинская	42,8	43,3	37,5	47,8	40,2	40,1	39,0	49,2	45,4	46,8	35,4	45,9
Актюбинская	23,4	23,5	19,6	25,5	22,5	22,4	20,0	25,9	25,9	26,2	18,7	24,2
Алматинская	20,9	21,1	18,6	24,3	22,4	22,0	21,3	26,9	20,6	20,9	18,1	23,8
Атырауская	15,6	15,7	13,5	18,0	14,5	14,5	13,6	17,8	17,1	17,2	13,5	18,2
Западно-Казахстанская	32,5	32,3	28,2	36,3	30,1	29,5	29,5	37,6	35,3	35,7	26,7	34,6
Жамбылская	20,4	20,3	18,6	23,9	22,8	22,3	21,5	27,1	18,8	19,1	16,6	21,6
Жетісу	27,0	26,8	24,6	31,2	27,4	26,8	26,4	33,0	26,7	26,8	23,2	29,7
Карагандинская	47,1	47,2	40,7	50,7	48,5	48,3	43,1	53,4	41,8	42,9	31,4	39,9
Костанайская	57,7	58,6	48,9	62,1	57,9	57,9	52,5	65,8	57,4	59,6	43,1	56,3
Кызылординская	16,6	16,6	14,3	18,6	14,8	14,6	14,0	8,6	18,2	18,3	14,5	19,0
Мангистауская	12,9	13,0	10,8	14,3	16,4	16,5	13,0	17,0	10,5	10,7	9,0	12,2
Павлодарская	46,3	46,5	41,3	52,5	48,3	48,2	46,0	57,9	42,2	43,1	31,9	41,5
Северо-Казахстанская	62,3	64,1	56,3	72,9	64,0	64,6	62,1	78,8	60,9	63,6	51,1	67,6
Туркестанская	12,9	13,0	11,3	14,9	11,0	10,9	10,4	13,8	13,5	13,6	11,6	15,3
Ұлытау	30,2	30,2	24,9	30,8	29,1	28,9	25,3	31,2	34,2	35,0	23,4	29,1
Восточно-Казахстанская	64,0	64,5	56,9	71,8	63,8	63,5	61,1	75,7	64,3	66,1	49,2	64,4
г. Астана	14,9	15,2	15,6	20,6	14,9	15,2	15,6	20,6	-	-	-	-
г. Алматы	35,2	34,8	28,2	35,2	35,2	34,8	28,2	35,2	-	-	-	-
г. Шымкент	14,3	14,1	11,7	15,3	14,3	14,1	11,7	15,3	-	-	-	-

Индекс старения населения

на 100 детей



1.4 Коэффициенты демографической нагрузки населением старше трудоспособного возраста*

на начало года, на 1000 человек трудоспособного возраста

	2020*	2021*	2022	2023	2024
Все население					
Республика Казахстан	172	178	190	198	205
Абай	212	219	245	257	268
Акмолинская	216	223	240	250	260
Актюбинская	153	159	172	181	190
Алматинская	157	165	168	176	183
Атырауская	128	133	142	150	159
Западно-Казахстанская	190	197	211	222	233
Жамбылская	161	165	176	184	192
Жетысу	185	191	206	217	227
Карагандинская	226	233	250	260	270
Костанайская	236	245	265	278	291
Кызылординская	131	135	149	157	164
Мангистауская	113	117	126	132	138
Павлодарская	224	232	250	263	276
Северо-Казахстанская	273	285	297	312	327
Туркестанская	122	125	134	141	148
Ұлытау	183	188	200	207	215
Восточно-Казахстанская	285	296	319	334	347
г. Астана	112	119	124	131	139
г. Алматы	166	168	188	192	197
г. Шымкент	116	119	127	133	139
Городское население					
Республика Казахстан	177	182	196	204	211
Абай	203	210	245	256	267
Акмолинская	223	229	250	260	269
Актюбинская	152	158	174	184	193
Алматинская	198	206	193	201	209
Атырауская	125	129	142	150	158
Западно-Казахстанская	195	204	217	228	239
Жамбылская	181	185	194	202	210
Жетысу	204	210	222	232	242
Карагандинская	231	237	258	267	276
Костанайская	251	260	279	291	303
Кызылординская	127	131	149	158	166
Мангистауская	132	137	144	150	156
Павлодарская	228	236	259	273	286
Северо-Казахстанская	279	289	314	327	340
Туркестанская	129	131	133	139	145
Ұлытау	182	188	202	209	217
Восточно-Казахстанская	283	294	331	345	358
г. Астана	112	119	124	131	139
г. Алматы	166	168	188	192	197
г. Шымкент	116	119	127	133	139
Сельское население					
Республика Казахстан	165	171	179	188	196
Абай	225	233	246	258	271
Акмолинская	209	218	227	238	249
Актюбинская	155	161	166	175	183
Алматинская	152	159	163	171	178
Атырауская	133	138	142	150	160
Западно-Казахстанская	184	190	203	213	226
Жамбылская	148	152	163	171	179
Жетысу	172	178	193	205	215
Карагандинская	207	214	216	226	239
Костанайская	216	226	243	257	272
Кызылординская	134	137	149	156	163
Мангистауская	99	103	110	116	122
Павлодарская	216	223	229	240	252
Северо-Казахстанская	268	281	281	297	315
Туркестанская	120	124	135	142	148
Ұлытау	183	187	193	201	210
Восточно-Казахстанская	288	300	295	312	327

*К населению трудоспособного возраста отнесены мужчины и женщины от 16 лет до общеустановленного пенсионного возраста согласно Закона РК «О пенсионном обеспечении граждан Республики Казахстан».

2. Показатели смертности

2.1 Средняя продолжительность предстоящей жизни лиц, доживших до 60 лет

число лет

	Всего	Мужчины	Женщины	Городское население			Сельское население		
				Всего	Мужчины	Женщины	Всего	Мужчины	Женщины
2019*									
Республика Казахстан	19,38	16,85	21,43	19,00	16,00	21,17	20,04	18,24	21,93
Абай	19,75	17,20	21,69	19,17	16,07	21,41	20,87	18,34	22,29
Акмолинская	18,64	15,18	21,14	17,36	13,89	19,88	20,73	16,54	23,23
Актюбинская	19,57	16,64	21,45	19,02	16,12	20,97	22,07	17,79	24,17
Алматинская	20,13	20,09	21,49	17,66	14,57	19,89	20,77	22,92	21,88
Атырауская	18,97	15,89	21,35	18,62	15,67	20,75	19,37	16,04	22,08
Западно-Казахстанская	19,01	15,81	21,44	17,98	14,58	20,33	20,52	16,91	23,09
Жамбылская	19,05	16,22	21,30	18,49	15,11	21,19	19,54	17,52	21,50
Жетісу	19,49	19,11	21,27	18,48	15,49	19,85	20,51	19,50	22,56
Карагандинская	18,85	15,98	20,92	18,58	15,40	20,77	20,13	18,61	21,67
Костанайская	19,66	17,09	21,59	19,11	16,07	21,20	21,04	17,85	22,60
Кызылординская	18,40	16,14	20,19	17,33	14,71	19,35	19,26	17,16	20,86
Мангистауская	19,59	16,65	21,64	18,70	15,73	20,86	20,53	17,53	22,35
Павлодарская	19,16	16,06	21,46	18,87	15,47	21,17	20,29	16,58	22,53
Северо-Казахстанская	18,91	15,57	21,49	18,48	14,51	21,25	19,37	16,50	21,80
Туркестанская	18,78	16,78	20,48	16,72	14,18	18,81	19,42	17,55	21,02
Ұлытау	18,95	15,73	21,37	18,48	14,81	21,14	20,79	18,37	22,42
Восточно-Казахстанская	19,23	15,77	21,87	18,89	15,07	21,58	19,90	17,01	22,43
г. Астана	19,68	16,18	22,20	19,68	16,18	22,20	-	-	-
г. Алматы	20,81	19,03	22,39	20,81	19,03	22,39	-	-	-
г. Шымкент	19,17	16,59	21,02	19,17	16,59	21,02	-	-	-
2020*									
Республика Казахстан	17,56	14,85	19,83	17,13	13,98	19,52	18,36	16,48	20,43
Абай	17,82	15,15	19,93	16,98	13,95	19,28	19,10	16,91	20,99
Акмолинская	17,30	14,22	19,78	16,15	12,86	18,71	18,91	16,05	21,37
Актюбинская	18,00	15,12	20,28	17,33	14,25	19,70	18,46	16,57	20,04
Алматинская	18,69	18,52	20,03	15,87	12,99	18,07	19,53	21,05	20,57
Атырауская	16,38	13,27	18,97	15,59	12,39	18,26	17,40	14,43	19,91
Западно-Казахстанская	17,46	14,06	20,25	16,37	12,76	19,14	18,65	15,44	21,41
Жамбылская	16,99	14,49	19,08	15,93	12,92	18,31	17,91	15,84	19,77
Жетісу	18,09	18,16	19,98	16,71	13,38	19,21	19,36	18,74	20,81
Карагандинская	17,61	14,88	19,84	17,40	14,24	19,69	19,15	16,01	20,99
Костанайская	17,98	15,10	20,24	17,27	13,87	19,75	19,48	16,63	21,23
Кызылординская	16,03	13,58	18,28	14,97	12,27	17,30	16,94	14,60	19,10
Мангистауская	16,46	13,90	18,70	16,33	13,54	18,55	16,66	14,21	18,87
Павлодарская	17,61	14,40	20,07	17,08	13,70	19,54	19,37	15,62	21,92
Северо-Казахстанская	17,65	14,46	20,17	16,91	13,18	19,67	18,66	15,90	20,96
Туркестанская	16,49	14,23	18,56	14,66	12,18	16,85	17,07	14,87	19,11
Ұлытау	17,05	13,95	19,53	16,42	13,04	19,03	19,16	16,80	21,68
Восточно-Казахстанская	18,13	14,72	20,84	17,94	14,16	20,68	18,50	15,46	21,17
г. Астана	16,86	13,88	19,25	16,86	13,88	19,25	-	-	-
г. Алматы	19,40	20,80	21,23	19,40	20,80	21,23	-	-	-
г. Шымкент	16,26	13,46	18,60	16,24	13,46	18,60	-	-	-
2021*									
Республика Казахстан	16,50	14,14	18,46	15,94	13,25	17,97	17,60	15,88	19,47
Абай	16,97	14,14	19,32	16,14	12,92	18,71	18,36	15,87	20,52
Акмолинская	16,30	13,53	18,39	15,18	12,35	17,28	17,83	14,88	19,95
Актюбинская	16,75	14,55	18,61	16,23	13,79	18,06	18,72	15,53	20,47
Алматинская	17,56	17,13	19,01	14,18	11,25	16,50	18,38	18,35	19,66
Атырауская	15,83	13,14	18,00	15,20	12,33	17,49	16,66	14,16	18,71
Западно-Казахстанская	16,42	13,69	18,52	15,33	12,35	17,51	18,27	15,13	20,18
Жамбылская	15,75	13,60	17,70	14,50	11,88	16,59	16,89	14,56	18,78
Жетісу	16,20	14,30	18,11	14,96	12,46	17,04	17,34	16,07	19,15
Карагандинская	16,25	13,72	18,17	15,81	13,03	17,82	18,65	17,53	20,23
Костанайская	16,77	14,58	18,52	16,04	13,35	17,93	18,41	15,69	19,82
Кызылординская	16,88	14,74	18,63	15,72	13,26	17,69	18,26	15,99	19,48
Мангистауская	16,51	13,83	18,58	15,97	13,16	18,11	17,06	14,46	19,05
Павлодарская	15,99	13,39	17,82	15,63	12,97	17,47	17,30	14,45	18,96
Северо-Казахстанская	16,53	13,69	18,77	15,84	12,54	18,25	17,74	14,58	19,78
Туркестанская	16,25	14,10	18,21	14,54	12,24	16,57	16,78	14,67	18,74
Ұлытау	16,66	14,04	18,67	15,73	12,65	18,06	20,65	20,34	21,11
Восточно-Казахстанская	16,70	13,58	19,21	16,16	12,81	18,68	17,90	15,25	20,38

Продолжение

	Всего	Мужчины	Женщины	Городское население			Сельское население		
				Всего	Мужчины	Женщины	Всего	Мужчины	Женщины
г. Астана	16,33	13,63	18,38	16,33	13,63	18,38	-	-	-
г. Алматы	17,09	14,79	18,94	17,09	14,79	18,94	-	-	-
г. Шымкент	15,77	13,97	17,12	15,77	13,97	17,12	-	-	-
2022									
Республика Казахстан	20,19	17,48	22,28	20,47	17,57	22,58	19,68	17,32	21,71
Абай	19,84	17,21	21,92	19,91	17,18	21,97	19,76	17,29	21,87
Акмолинская	19,95	17,13	22,15	20,10	17,00	22,42	19,87	17,32	21,84
Актюбинская	20,27	17,29	22,59	20,60	17,49	22,95	19,35	16,72	21,52
Алматинская	20,04	17,63	22,10	20,25	17,54	22,38	19,97	17,64	22,01
Атырауская	19,75	16,95	21,89	20,08	17,45	22,09	19,39	16,58	21,66
Западно-Казахстанская	19,80	16,70	22,14	20,34	16,93	22,80	19,06	16,41	21,25
Жамбылская	20,41	18,03	22,39	20,71	18,43	22,57	20,12	17,69	22,21
Жетісу	20,87	18,42	22,73	20,76	18,03	22,83	20,92	18,67	22,62
Карагандинская	19,29	16,16	21,54	19,33	16,08	21,60	19,00	16,45	21,16
Костанайская	19,74	16,76	22,01	20,24	16,97	22,54	18,77	16,36	20,85
Кызылординская	19,63	17,09	21,78	19,86	17,04	22,15	19,47	17,24	21,45
Мангистауская	20,88	18,89	22,41	20,98	18,58	22,72	20,69	18,96	22,02
Павлодарская	19,50	16,35	21,91	19,69	16,23	22,14	19,03	16,63	21,18
Северо-Казахстанская	19,34	16,49	21,52	19,60	16,40	21,79	19,13	16,58	21,27
Туркестанская	19,99	17,97	21,73	19,56	17,34	21,32	20,12	18,10	21,87
Ұлытау	18,56	15,83	20,71	18,16	15,10	20,51	20,02	18,50	21,44
Восточно-Казахстанская	20,00	16,74	22,48	20,48	17,03	22,85	19,06	16,22	21,64
г. Астана	21,72	18,88	23,62	21,72	18,88	23,62	-	-	-
г. Алматы	21,82	19,03	23,71	21,82	19,03	23,71	-	-	-
г. Шымкент	20,58	18,48	22,12	20,58	18,48	22,12	-	-	-
2023									
Республика Казахстан	20,85	18,27	22,92	21,29	18,52	23,35	20,10	17,87	22,12
Абай	20,51	17,62	22,59	21,03	17,40	22,98	20,52	17,90	22,70
Акмолинская	20,55	17,94	22,61	21,08	18,69	22,93	19,87	17,09	22,20
Актюбинская	20,54	17,92	22,61	21,04	18,40	23,06	19,20	16,74	21,35
Алматинская	20,57	18,55	22,42	20,82	18,45	22,73	20,52	18,36	22,36
Атырауская	20,81	17,93	22,97	21,50	18,84	23,37	20,05	17,13	22,51
Западно-Казахстанская	20,47	17,64	22,74	20,97	17,91	23,32	19,82	17,14	21,99
Жамбылская	21,04	18,56	23,07	21,66	19,04	23,74	20,53	18,11	22,59
Жетісу	21,12	18,35	23,33	21,04	18,07	23,25	21,17	18,56	23,38
Карагандинская	20,10	16,81	22,43	20,28	16,75	22,69	19,27	17,03	21,14
Костанайская	20,63	17,57	22,82	21,14	18,01	23,22	19,73	16,85	22,09
Кызылординская	19,85	17,65	21,67	19,89	17,14	21,94	19,90	17,95	21,52
Мангистауская	21,19	18,38	23,40	21,87	18,45	24,37	20,41	18,21	22,31
Павлодарская	20,83	17,71	23,06	20,98	17,81	23,15	20,06	17,46	22,42
Северо-Казахстанская	20,00	16,74	22,57	20,60	16,68	23,36	19,51	16,78	21,76
Туркестанская	20,09	18,16	21,76	19,93	17,81	21,73	20,13	18,26	21,79
Ұлытау	19,33	16,64	21,65	19,12	16,42	21,29	20,07	17,23	23,17
Восточно-Казахстанская	20,77	18,24	22,87	21,46	18,73	23,48	19,45	17,07	21,58
г. Астана	22,35	19,70	24,24	22,35	19,70	24,24	-	-	-
г. Алматы	22,66	20,06	24,54	22,66	20,06	24,54	-	-	-
г. Шымкент	21,06	18,70	22,79	21,06	18,70	22,79	-	-	-

2.2 Число умерших в возрасте 60 лет и старше

	Число умерших, человек					Возрастной коэффициент смертности, на 1000 человек				
	2019*	2020*	2021*	2022	2023	2019*	2020*	2021*	2022	2023
Все население										
Республика Казахстан	89 321	112 888	130 838	91 666	89 599	40,79	49,49	55,49	35,78	33,55
Абай	3 821	4 883	5 508	3 928	3 857	40,58	50,42	32,54	38,25	36,55
Акмолинская	5 103	6 117	6 930	5 059	4 927	45,37	52,79	36,66	37,77	35,68
Актюбинская	3 721	4 749	5 377	3 784	3 831	39,66	48,25	30,99	34,02	32,82
Алматинская	5 372	6 681	7 835	5 989	5 982	37,15	43,88	34,24	34,64	32,86
Атырауская	2 231	3 116	3 404	2 302	2 162	40,15	53,36	25,54	34,06	30,21
Западно-Казахстанская	3 841	4 763	5 482	3 870	3 750	44,02	52,63	33,31	37,74	35,05
Жамбылская	4 840	6 293	7 415	4 873	4 818	41,62	52,17	38,29	34,27	32,60
Жетісу	3 397	4 118	5 081	3 295	3 336	42,13	49,67	32,61	34,09	33,34
Карагандинская	8 000	9 437	11 272	8 205	7 688	43,98	50,49	43,65	41,49	37,94
Костанайская	6 369	7 804	9 139	6 461	6 050	42,84	50,79	40,33	32,67	36,84
Кызылординская	2 855	4 012	3 705	2 876	2 964	40,54	54,54	24,97	34,37	33,74

Продолжение

	Число умерших, человек					Стойкий коэффициент смертности, на 1000 человек				
	2019*	2020*	2021*	2022	2023	2019*	2020*	2021*	2022	2023
Мангистауская	1 757	2 659	2 791	1 801	1 909	33,80	47,95	21,30	28,53	28,37
Павлодарская	5 134	6 307	7 744	5 394	4 939	43,09	51,24	39,55	39,93	35,41
Северо-Казахстанская	4 760	5 562	6 430	4 667	4 418	45,41	51,83	35,72	41,11	38,06
Туркестанская	6 224	8 484	9 009	6 165	6 417	40,24	52,38	37,90	33,27	32,92
Ұлытау	1 249	1 589	1 665	1 314	1 266	43,55	53,90	16,13	43,19	40,53
Восточно-Казахстанская	6 267	7 267	8 600	6 187	5 865	44,08	49,91	39,67	39,09	36,34
г. Астана	2 650	4 033	4 655	3 354	3 452	29,40	40,46	25,93	27,37	25,62
г. Алматы	8 677	10 565	13 877	8 994	8 733	37,43	43,43	43,61	31,87	29,53
г. Шымкент	3 053	4 449	4 919	3 148	3 242	37,84	52,07	30,51	31,36	30,41
Городское население										
Республика Казахстан	55 567	71 298	84 275	57 985	55 901	41,64	51,12	58,38	35,54	32,81
Абай	2 236	3 011	3 393	2 362	2 378	40,97	53,24	58,61	38,28	37,34
Ақмолинская	2 776	3 407	3 831	2 849	2 685	49,79	59,15	64,86	37,33	34,01
Ақтөбінская	2 667	3 412	3 942	2 736	2 738	40,47	48,97	53,88	32,80	31,18
Алматынская	1 057	1 346	1 637	1 290	1 116	47,53	58,76	69,72	41,78	34,67
Атырауская	1 180	1 762	1 885	1 217	1 121	39,93	56,90	79,90	32,81	28,63
Западно-Казахстанская	2 146	2 718	3 139	2 123	2 080	46,57	56,65	63,49	36,44	34,14
Жамбылская	2 242	3 113	3 713	2 286	2 204	43,95	58,81	68,99	34,24	31,83
Жетісу	1 604	1 964	2 459	1 558	1 599	45,36	53,99	66,43	34,86	34,59
Қарағандынская	6 656	7 844	9 602	6 867	6 364	44,77	51,29	61,57	41,79	37,78
Қостанайская	3 912	4 953	5 796	3 989	3 760	43,88	53,59	61,24	24,27	36,03
Қызылордынская	1 278	1 865	1 724	1 323	1 405	42,26	58,41	51,54	33,82	34,14
Мангистауская	927	1 373	1 462	953	946	35,70	49,67	49,98	29,36	27,46
Павлодарская	3 664	4 637	5 666	3 911	3 589	42,83	52,33	62,44	39,54	35,12
Северо-Казахстанская	2 228	2 778	3 174	2 360	2 133	45,58	55,30	62,10	42,00	37,09
Туркестанская	1 558	2 125	2 217	1 522	1 531	50,83	66,10	66,18	34,58	33,09
Ұлытау	998	1 297	1 407	1 087	1 032	45,37	57,41	61,28	44,84	41,48
Восточно-Казахстанская	4 058	4 646	5 777	4 056	3 800	44,95	50,05	61,21	37,95	34,84
г. Астана	2 650	4 033	4 655	3 354	3 452	29,40	40,46	42,75	27,37	25,62
г. Алматы	8 677	10 565	13 877	8 994	8 733	37,43	43,43	54,89	31,87	29,53
г. Шымкент	3 053	4 449	4 919	3 148	3 242	37,84	52,07	54,79	31,36	30,41
Сельское население										
Республика Казахстан	33 754	41 590	46 563	33 681	33 698	39,46	46,91	88,57	36,22	34,84
Абай	1 585	1 872	2 115	1 566	1 479	40,03	46,46	51,98	38,21	35,34
Ақмолинская	2 327	2 710	3 099	2 210	2 242	41,02	46,50	51,97	38,36	37,92
Ақтөбінская	1 054	1 337	1 435	1 048	1 093	37,75	46,51	48,65	37,64	37,79
Алматынская	4 315	5 335	6 198	4 699	4 866	35,27	41,24	45,56	33,09	32,48
Атырауская	1 051	1 354	1 519	1 085	1 041	40,42	49,37	40,74	35,57	32,12
Западно-Казахстанская	1 695	2 045	2 343	1 747	1 670	41,16	48,09	53,49	39,45	36,25
Жамбылская	2 598	3 180	3 702	2 587	2 614	39,81	46,98	52,97	34,30	33,28
Жетісу	1 793	2 154	2 622	1 737	1 737	39,60	46,29	55,21	33,42	32,27
Қарағандынская	1 344	1 593	1 670	1 338	1 324	40,46	46,88	48,21	40,06	38,73
Қостанайская	2 457	2 851	3 343	2 472	2 290	41,29	46,56	53,34	74,01	38,26
Қызылордынская	1 577	2 147	1 981	1 553	1 559	39,26	51,58	45,88	34,86	33,39
Мангистауская	830	1 286	1 329	848	963	31,90	46,24	45,09	27,64	29,33
Павлодарская	1 470	1 670	2 078	1 483	1 350	43,76	48,46	59,14	41,02	36,22
Северо-Казахстанская	2 532	2 784	3 256	2 307	2 285	45,27	48,78	56,07	40,24	39,02
Туркестанская	4 666	6 359	6 792	4 643	4 886	37,62	48,99	50,32	32,86	32,87
Ұлытау	251	292	258	227	234	37,56	42,40	36,11	36,72	36,81
Восточно-Казахстанская	2 209	2 621	2 823	2 131	2 065	42,57	49,66	53,07	41,48	39,46
Мужчины										
Республика Казахстан	42 019	54 155	60 636	43 833	43 195	49,90	61,51	66,46	43,51	40,95
Абай	1 752	2 273	2 624	1 852	1 840	48,41	60,64	68,64	45,45	43,67
Ақмолинская	2 466	2 909	3 206	2 433	2 358	57,70	65,78	70,34	45,49	42,50
Ақтөбінская	1 735	2 231	2 476	1 876	1 869	47,92	58,41	61,82	42,81	40,46
Алматы	2 622	3 291	3 863	3 075	3 041	43,49	51,75	57,88	42,24	39,62
Атырауская	1 080	1 566	1 626	1 129	1 091	50,33	69,22	50,63	42,26	38,30
Западно-Казахстанская	1 777	2 290	2 462	1 840	1 787	54,52	67,48	69,98	46,16	42,65
Жамбылская	2 390	3 054	3 583	2 421	2 415	52,04	63,82	72,85	41,40	39,56
Жетісу	1 695	2 044	2 442	1 622	1 706	51,59	60,59	71,10	40,58	41,16
Қарағандынская	3 556	4 276	4 909	3 762	3 575	54,35	63,31	71,03	51,66	47,68
Қостанайская	2 827	3 583	3 988	2 979	2 781	50,70	61,78	66,77	40,91	43,85
Қызылордынская	1 444	2 123	1 842	1 522	1 508	49,24	69,35	57,81	43,21	40,65
Мангистауская	900	1 381	1 431	880	1 015	42,26	60,77	59,45	34,08	36,76
Павлодарская	2 361	2 942	3 340	2 552	2 336	54,29	65,21	72,11	49,39	43,62

Продолжение

	Число умерших, человек					Возрастной коэффициент смертности, на 1000 человек				
	2019*	2020*	2021*	2022	2023	2019*	2020*	2021*	2022	2023
Северо-Казахстанская	2 217	2 601	2 920	2 136	2 142	56,84	64,95	71,33	48,59	47,49
Туркестанская	3 098	4 411	4 638	3 134	3 238	47,06	63,82	64,52	39,16	38,29
Ұлытау	609	772	771	633	611	55,68	68,36	66,64	52,74	49,26
Восточно-Казахстанская	2 960	3 429	4 002	2 910	2 664	56,22	63,47	73,10	48,29	43,22
г. Астана	1 312	1 989	2 198	1 606	1 686	38,25	52,50	53,15	34,78	33,16
г. Алматы	3 789	4 796	6 148	4 003	3 970	44,98	53,96	66,41	39,03	36,82
г. Шымкент	1 429	2 194	2 167	1 468	1 569	45,29	65,49	61,26	36,99	37,07
Женщины										
Республика Казахстан	47 302	58 733	70 202	47 833	46 404	35,10	41,93	48,57	30,78	28,71
Абай	2 069	2 610	2 884	2 076	2 017	35,68	43,96	47,79	33,51	31,81
Ақмолинская	2 637	3 208	3 724	2 626	2 569	37,81	44,77	50,93	32,64	31,10
Ақтөбінская	1 986	2 518	2 901	1 908	1 962	34,47	41,81	46,33	28,30	27,81
Алматынская	2 750	3 390	3 972	2 914	2 941	32,62	38,23	42,81	29,11	27,94
Атырауская	1 151	1 550	1 778	1 173	1 071	33,75	43,33	61,82	28,69	24,86
Западно-Казахстанская	2 064	2 473	3 020	2 030	1 963	37,75	43,72	52,00	32,39	30,16
Жамбылская	2 450	3 239	3 832	2 452	2 403	34,83	44,51	51,42	29,30	27,70
Жетісу	1 702	2 074	2 639	1 673	1 630	35,62	42,18	52,61	29,51	27,81
Қарағандынская	4 444	5 161	6 363	4 443	4 113	38,16	43,23	52,37	35,57	32,22
Қостанайская	3 542	4 221	5 151	3 482	3 269	38,13	44,13	52,78	27,87	32,43
Қызылордынская	1 411	1 889	1 863	1 354	1 456	34,34	43,99	41,61	27,94	28,69
Манғыстауская	857	1 278	1 360	921	894	27,93	39,05	39,24	24,68	22,54
Павлодарская	2 773	3 365	4 404	2 842	2 603	36,66	43,16	55,35	34,07	30,30
Северо-Казахстанская	2 543	2 961	3 510	2 531	2 276	38,64	44,03	51,43	36,38	32,07
Туркестанская	3 126	4 073	4 371	3 031	3 179	35,18	43,87	45,25	28,79	28,81
Ұлытау	640	817	894	681	655	36,08	44,92	48,23	36,97	34,78
Восточно-Казахстанская	3 307	3 838	4 598	3 277	3 201	36,94	41,91	49,54	33,44	32,09
г. Астана	1 338	2 044	2 457	1 748	1 766	23,97	33,08	36,39	22,89	21,04
г. Алматы	4 888	5 769	7 729	4 991	4 763	33,12	37,37	48,23	27,78	25,34
г. Шымкент	1 624	2 255	2 752	1 680	1 673	33,05	43,41	50,58	27,68	26,03

2.3 Число умерших по возрастным группам

	Число умерших, человек					Возрастной коэффициент смертности, на 1000 человек				
	2019*	2020*	2021*	2022	2023	2019*	2020*	2021*	2022	2023
Все население										
Всего	89 321	112 888	130 838	91 666	89 599	40,79	49,49	55,49	35,78	33,55
60-64	13 495	17 449	19 735	14 544	14 431	17,29	21,23	22,89	15,73	15,26
65-69	14 822	18 837	22 301	15 370	15 626	26,00	32,05	36,97	23,16	22,35
70-74	12 447	18 704	24 175	16 239	16 406	37,70	49,23	58,46	35,04	33,70
75-79	14 149	14 911	15 416	10 144	11 111	60,36	74,14	84,01	52,20	49,16
80-84	18 304	24 100	27 261	17 998	14 923	98,46	121,43	138,26	90,16	82,38
85+	16 104	18 887	21 950	17 371	17 102	181,63	204,99	223,25	149,82	129,46
Городское население										
Всего	55 567	71 298	84 275	57 985	55 901	41,64	51,12	58,38	35,54	32,81
60-64	8 236	10 806	12 273	8 897	8 772	17,63	21,89	23,62	15,60	15,04
65-69	9 101	11 764	14 242	9 672	9 653	26,12	32,72	38,63	23,06	21,85
70-74	7 862	12 073	15 780	10 281	10 229	38,04	50,53	60,68	33,75	32,07
75-79	8 504	9 050	9 699	6 295	6 978	60,16	74,37	86,64	49,34	46,14
80-84	11 371	15 074	17 523	11 223	9 188	98,58	122,45	143,44	85,59	77,45
85+	10 493	12 531	14 758	11 617	11 081	189,26	216,92	242,17	147,88	123,56
Сельское население										
Всего	33 754	41 590	46 563	33 681	33 698	39,46	46,91	88,57	36,22	34,84
60-64	5 259	6 643	7 462	5 647	5 659	16,78	20,24	34,77	15,94	15,62
65-69	5 721	7 073	8 059	5 698	5 973	25,82	31,00	57,86	23,32	23,21
70-74	4 585	6 631	8 395	5 958	6 177	37,12	47,03	94,97	37,51	36,80
75-79	5 645	5 861	5 717	3 849	4 133	60,65	73,79	165,66	57,66	55,28
80-84	6 933	9 026	9 738	6 775	5 735	98,25	119,75	300,50	98,88	91,72
85+	5 611	6 356	7 192	5 754	6 021	168,91	184,94	435,38	153,91	141,95
Мужчины										
Всего	42 019	54 155	60 636	43 833	43 195	49,90	61,51	66,46	43,51	40,95
60-64	8 795	11 102	12 048	9 654	9 607	26,12	31,15	32,06	23,71	22,97
65-69	8 962	11 262	12 768	9 509	9 723	39,53	47,99	52,86	34,89	33,70
70-74	6 744	10 302	12 500	8 864	8 993	55,39	74,30	83,60	51,42	49,36
75-79	6 347	6 825	6 897	4 617	5 231	83,01	103,28	113,87	70,07	67,95

Продолжение

	Число умерших, человек					Возрастной коэффициент смертности, на 1000 человек				
	2019*	2020*	2021*	2022	2023	2019*	2020*	2021*	2022	2023
80-84	6 952	9 273	10 330	6 586	5 172	125,45	159,43	182,60	113,41	98,23
85+	4 219	5 391	6 093	4 603	4 469	168,68	204,21	214,51	146,73	123,01
Женщины										
Всего	47 302	58 733	70 202	47 833	46 404	35,10	41,93	48,57	30,78	28,71
60-64	4 700	6 347	7 687	4 890	4 824	10,59	13,63	15,81	9,45	9,14
65-69	5 860	7 575	9 533	5 861	5 903	17,07	21,46	26,36	14,98	14,37
70-74	5 703	8 402	11 675	7 375	7 413	27,36	34,83	44,22	25,34	24,34
75-79	7 802	8 086	8 519	5 527	5 880	49,39	59,88	69,29	43,03	39,46
80-84	11 352	14 827	16 931	11 412	9 751	86,99	105,67	120,42	80,62	75,88
85+	11 885	13 496	15 857	12 768	12 633	186,73	205,31	226,80	150,97	131,91

2.4 Число умерших по причинам смерти в возрасте 60 лет и старше

2.4.1 От болезней системы кровообращения

	Число умерших, человек						Возрастной коэффициент смертности, на 1000 человек					
	60-64	65-69	70-74	75-79	80-84	85+	60-64	65-69	70-74	75-79	80-84	85+
2019*												
Все население												
Республика Казахстан	3 834	4 132	3 224	3 327	3 786	2 341	4,91	7,25	9,76	14,19	20,36	26,40
Абай	183	190	163	198	196	119	5,63	7,87	11,22	18,94	21,92	33,12
Акмолинская	189	196	143	142	152	72	4,76	6,66	8,40	11,57	15,57	17,01
Актюбинская	164	146	98	89	100	59	4,61	5,95	7,29	9,60	13,01	17,73
Алматинская	233	239	150	139	110	61	4,42	6,31	6,97	9,02	10,19	9,66
Атырауская	97	92	58	53	71	42	4,29	6,40	7,71	10,57	16,69	23,09
Западно-Казахстанская	161	151	125	159	230	136	5,07	6,88	10,44	16,79	27,07	37,50
Жамбылская	196	236	169	155	154	49	4,66	7,57	9,27	12,54	18,45	11,96
Жетісу	119	114	89	105	83	33	4,27	5,40	7,12	11,61	12,30	9,79
Карагандинская	454	500	413	534	714	541	7,59	10,54	14,21	24,92	41,65	76,82
Костанайская	217	229	148	158	177	102	4,33	6,25	6,95	9,13	11,10	13,97
Кызылординская	106	148	138	139	109	18	3,93	7,67	12,82	18,92	24,66	11,21
Мангистауская	55	57	62	23	24	5	2,58	4,01	7,87	4,93	9,17	3,84
Павлодарская	201	241	159	154	169	103	4,96	8,13	8,56	11,19	14,64	20,17
Северо-Казахстанская	173	153	100	89	100	67	4,75	5,64	6,72	8,04	9,44	14,19
Туркестанская	284	345	318	332	336	158	4,69	8,28	14,30	20,93	33,99	34,82
Ұлытау	64	48	41	38	36	30	6,22	6,60	9,29	11,66	14,45	31,33
Восточно-Казахстанская	282	308	225	195	266	161	5,96	8,30	10,84	12,55	18,80	22,09
г. Астана	141	155	126	130	177	129	3,93	6,39	9,15	16,29	32,18	46,60
г. Алматы	353	421	348	331	418	345	4,66	7,11	9,16	13,25	19,85	26,90
г. Шымкент	162	163	151	164	164	111	5,22	7,55	12,83	20,67	29,67	39,34
Мужчины												
Республика Казахстан	2 691	2 609	1 735	1 453	1 390	608	7,99	11,51	14,25	19,00	25,08	24,31
Абай	119	117	93	93	67	22	8,43	12,11	17,02	27,15	25,76	23,85
Акмолинская	137	114	79	58	64	16	7,92	9,73	12,46	15,55	24,11	16,32
Актюбинская	125	91	52	37	38	17	8,14	9,33	10,32	12,63	17,00	19,12
Алматинская	165	150	85	64	45	18	7,02	9,44	9,70	11,12	11,67	7,18
Атырауская	79	69	31	22	34	16	8,07	12,13	11,28	14,28	27,72	33,97
Западно-Казахстанская	108	109	76	74	73	46	7,91	12,76	17,14	26,63	31,04	55,26
Жамбылская	135	152	94	77	55	16	7,38	12,07	13,49	18,22	20,81	13,32
Жетісу	78	75	42	50	25	4	6,32	8,61	8,51	15,17	10,77	3,19
Карагандинская	290	297	199	210	238	141	11,69	16,75	19,90	32,43	50,91	81,01
Костанайская	149	147	74	55	58	24	6,85	10,11	9,74	10,54	12,63	11,64
Кызылординская	75	84	82	62	40	5	6,18	10,47	19,49	22,10	24,60	9,41
Мангистауская	39	38	37	12	9	1	4,09	6,48	12,18	7,18	10,95	2,75
Павлодарская	142	150	75	70	65	25	8,24	13,22	11,68	17,48	19,82	20,56
Северо-Казахстанская	132	109	56	38	34	14	8,38	10,14	10,57	11,78	11,69	13,20
Туркестанская	204	221	170	155	130	51	7,32	12,37	18,89	26,05	36,18	33,44
Ұлытау	42	24	23	15	13	5	9,34	8,28	14,05	15,02	19,32	21,19
Восточно-Казахстанская	215	189	130	86	104	37	10,63	13,01	17,52	17,75	26,35	21,85
г. Астана	98	101	71	58	72	41	6,61	10,35	14,17	22,70	48,73	61,65
г. Алматы	245	269	186	133	159	77	8,09	12,15	14,12	15,99	25,38	18,97
г. Шымкент	114	103	80	84	67	32	8,49	11,85	18,77	30,97	40,22	40,05

Продолжение

	Число умерших, человек						Возрастной коэффициент смертности, на 1000 человек					
	60-64	65-69	70-74	75-79	80-84	85+	60-64	65-69	70-74	75-79	80-84	85+
Женщины												
Республика Казахстан	1 143	1 523	1 489	1 874	2 396	1 733	2,57	4,44	7,14	11,86	18,36	27,23
Абай	64	73	70	105	129	97	3,48	5,04	7,72	14,93	20,34	36,32
Акмолинская	52	82	64	84	88	56	2,32	4,63	5,99	9,83	12,38	17,21
Актюбинская	39	55	46	52	62	42	1,93	3,72	5,47	8,20	11,37	17,22
Алматинская	68	89	65	75	65	43	2,33	4,05	5,09	7,77	9,37	11,29
Атырауская	18	23	27	31	37	26	1,41	2,65	5,66	8,93	12,22	19,29
Западно-Казахстанская	53	42	49	85	157	90	2,93	3,14	6,50	12,70	25,55	32,21
Жамбылская	61	84	75	78	99	33	2,57	4,52	6,66	9,58	17,35	11,40
Жетісу	41	39	47	55	58	29	2,64	3,15	6,21	9,57	13,11	13,71
Карагандинская	164	203	214	324	476	400	4,69	6,84	11,22	21,67	38,18	75,45
Костанайская	68	82	74	103	119	78	2,39	3,71	5,40	8,52	10,48	14,88
Кызылординская	31	64	56	77	69	13	2,09	5,67	8,55	16,96	24,70	12,10
Мангистауская	16	19	25	11	15	4	1,36	2,27	5,17	3,67	8,35	4,27
Павлодарская	59	91	84	84	104	78	2,53	4,97	6,91	8,61	12,59	20,05
Северо-Казахстанская	41	44	44	51	66	53	1,98	2,69	4,59	6,50	8,59	14,48
Туркестанская	80	124	148	177	206	107	2,45	5,22	11,18	17,86	32,75	35,52
Ұлытау	22	24	18	23	23	25	3,80	5,49	6,48	10,17	12,65	34,65
Восточно-Казахстанская	67	119	95	109	162	124	2,47	5,27	7,12	10,19	15,88	22,16
г. Астана	43	54	55	72	105	88	2,05	3,72	6,28	13,28	26,10	41,84
г. Алматы	108	152	162	198	259	268	2,38	4,10	6,53	11,88	17,51	30,58
г. Шымкент	48	60	71	80	97	79	2,72	4,65	9,45	15,32	25,12	39,06
Городское население												
Республика Казахстан	2 585	2 802	2 275	2 346	2 907	1 946	5,53	8,04	11,01	16,60	25,20	35,10
Абай	120	134	112	140	147	100	6,50	9,66	12,80	23,17	27,80	45,98
Акмолинская	101	114	90	83	97	52	5,16	7,60	10,39	13,92	20,88	27,15
Актюбинская	128	115	81	75	95	53	5,10	6,54	8,58	11,91	18,27	23,09
Алматинская	53	48	37	32	27	12	6,64	8,09	10,50	14,03	16,78	13,11
Атырауская	50	44	31	31	47	30	4,08	5,69	7,46	12,36	22,81	35,38
Западно-Казахстанская	92	86	86	89	134	83	5,58	7,35	13,21	17,96	29,93	42,81
Жамбылская	116	134	98	99	103	42	6,26	9,74	12,18	19,19	28,49	22,20
Жетісу	67	64	43	50	52	24	5,59	6,86	7,60	12,85	17,71	15,36
Карагандинская	399	452	367	491	657	508	8,31	11,65	15,33	27,92	45,58	85,43
Костанайская	131	156	105	109	145	82	4,57	7,13	7,84	10,07	14,67	18,09
Кызылординская	58	67	77	63	59	10	4,78	7,86	16,70	22,42	34,74	21,69
Мангистауская	24	33	37	11	22	4	2,20	4,58	9,07	5,03	18,85	9,29
Павлодарская	163	181	126	124	134	94	5,73	8,47	9,15	12,38	16,17	25,57
Северо-Казахстанская	95	88	55	60	64	50	5,92	6,79	7,49	11,57	12,57	22,18
Туркестанская	91	90	103	87	115	53	7,05	10,43	23,51	34,94	71,74	81,73
Ұлытау	58	44	36	33	33	29	7,29	7,88	10,87	13,41	17,05	38,62
Восточно-Казахстанская	183	213	166	144	217	135	6,25	9,06	12,25	14,69	23,23	28,20
г. Астана	141	155	126	130	177	129	3,93	6,39	9,15	16,29	32,18	46,60
г. Алматы	353	421	348	331	418	345	4,66	7,11	9,16	13,25	19,85	26,90
г. Шымкент	162	163	151	164	164	111	5,22	7,55	12,83	20,67	29,67	39,34
Сельское население												
Республика Казахстан	1 249	1 330	949	981	879	395	3,99	6,00	7,68	10,54	12,46	11,89
Абай	63	56	51	58	49	19	4,48	5,45	8,83	13,14	13,41	13,39
Акмолинская	88	82	53	59	55	20	4,36	5,68	6,33	9,35	10,75	8,62
Актюбинская	36	31	17	14	5	6	3,44	4,46	4,23	4,71	2,01	5,81
Алматинская	180	191	113	107	83	49	4,03	5,98	6,28	8,15	9,04	9,07
Атырауская	47	48	27	22	24	12	4,55	7,23	8,03	8,79	10,94	12,36
Западно-Казахстанская	69	65	39	70	96	53	4,52	6,35	7,14	15,50	23,88	31,40
Жамбылская	80	102	71	56	51	7	3,40	5,85	6,98	7,77	10,78	3,18
Жетісу	52	50	46	55	31	9	3,27	4,25	6,72	10,68	8,14	4,98
Карагандинская	55	48	46	43	57	33	4,67	5,55	8,96	11,18	20,91	30,12
Костанайская	86	73	43	49	32	20	4,00	4,94	5,44	7,55	5,28	7,22
Кызылординская	48	81	61	76	50	8	3,24	7,51	9,92	16,76	18,38	6,99
Мангистауская	31	24	25	12	2	1	2,98	3,42	6,58	4,84	1,38	1,15
Павлодарская	38	60	33	30	35	9	3,14	7,26	6,87	8,02	10,75	6,29
Северо-Казахстанская	78	65	45	29	36	17	3,83	4,59	5,97	4,92	6,54	6,89
Туркестанская	193	255	215	245	221	105	4,05	7,72	12,04	18,33	26,69	27,00
Ұлытау	6	4	5	5	3	1	2,57	2,37	4,54	6,27	5,41	4,84
Восточно-Казахстанская	99	95	59	51	49	26	5,49	6,99	8,18	8,89	10,19	10,39

	Число умерших, человек						Возрастной коэффициент смертности, на 1000 человек					
	60-64	65-69	70-74	75-79	80-84	85+	60-64	65-69	70-74	75-79	80-84	85+
2020*												
Все население												
Республика Казахстан	4 760	4 918	4 667	3 456	4 852	2 860	5,79	8,37	12,28	17,18	24,45	31,04
Абай	275	255	254	183	282	175	8,13	10,39	15,39	21,06	29,36	47,11
Акмолинская	255	239	184	137	211	81	6,17	7,94	9,46	13,45	20,50	18,02
Актюбинская	161	190	144	83	157	71	4,28	7,35	9,13	10,68	19,47	21,03
Алматинская	293	302	247	180	187	64	5,24	7,66	9,99	13,01	15,96	9,66
Атырауская	135	106	98	72	80	41	5,64	6,95	11,16	16,77	18,40	22,83
Западно-Казахстанская	194	195	189	163	277	157	5,83	8,44	13,66	21,24	30,92	43,13
Жамбылская	236	257	253	177	224	71	5,36	8,12	12,12	16,45	25,06	16,33
Жетісу	134	140	135	94	102	36	4,63	6,58	9,60	11,64	14,50	10,24
Карагандинская	468	542	568	449	768	582	7,55	11,40	17,12	24,59	41,70	77,80
Костанайская	330	275	281	210	321	192	6,26	7,28	11,53	14,78	19,17	24,43
Кызылординская	157	212	187	135	149	24	5,45	10,83	15,12	20,88	31,43	15,02
Мангистауская	72	63	66	29	24	12	3,18	4,15	7,22	6,77	8,36	8,93
Павлодарская	240	224	253	194	258	132	5,64	7,44	11,97	16,88	20,82	24,47
Северо-Казахстанская	158	151	120	92	103	55	4,24	5,40	7,02	10,28	9,25	11,25
Туркестанская	416	457	456	364	364	170	6,46	10,63	17,96	25,97	34,18	37,65
Ұлытау	79	69	54	48	60	35	7,36	9,30	11,05	17,07	22,74	35,12
Восточно-Казахстанская	330	376	299	232	371	266	6,86	9,84	12,43	18,08	24,57	36,62
г. Астана	192	179	187	142	185	106	4,79	6,78	11,28	19,22	29,70	35,39
г. Алматы	425	464	502	311	557	480	5,29	7,63	11,45	14,00	24,58	35,95
г. Шымкент	210	222	190	161	172	110	6,29	9,89	13,73	23,32	28,97	37,49
Мужчины												
Республика Казахстан	3 278	3 082	2 625	1 547	1 835	808	9,20	13,13	18,93	23,41	31,55	30,61
Абай	191	148	146	81	111	38	12,86	15,01	23,76	27,85	39,92	40,17
Акмолинская	176	148	95	65	80	25	9,71	12,33	13,26	20,66	29,54	23,30
Актюбинская	122	116	76	32	50	19	7,47	11,22	12,98	13,05	21,89	20,62
Алматинская	193	184	141	74	84	22	7,70	11,08	14,26	14,07	20,52	8,21
Атырауская	95	77	53	37	23	15	9,16	12,66	16,65	28,77	18,64	32,09
Западно-Казахстанская	150	129	120	72	110	50	10,41	14,30	23,92	31,73	46,63	57,97
Жамбылская	175	162	145	79	88	26	9,03	12,65	18,46	21,12	31,83	19,79
Жетісу	90	99	70	40	41	9	7,02	11,20	12,98	13,31	17,48	6,73
Карагандинская	288	319	313	188	256	124	11,11	17,79	27,74	33,77	51,86	65,21
Костанайская	231	180	166	76	125	62	10,06	11,98	19,08	17,52	26,33	27,88
Кызылординская	109	129	102	72	73	4	8,38	15,84	21,23	29,91	42,47	7,44
Мангистауская	54	44	40	15	10	9	5,32	6,99	11,51	9,65	11,51	23,56
Павлодарская	163	149	133	71	88	41	8,99	12,74	18,44	21,23	25,58	31,71
Северо-Казахстанская	115	96	64	45	35	21	7,12	8,58	10,63	16,98	11,90	19,15
Туркестанская	280	281	275	178	168	57	9,39	15,15	27,03	34,17	43,82	37,25
Ұлытау	49	41	28	20	23	11	10,42	13,72	15,56	23,15	32,86	45,45
Восточно-Казахстанская	226	230	186	115	116	74	10,92	15,42	21,70	28,96	27,76	43,76
г. Астана	127	119	91	66	81	27	7,67	11,35	14,98	27,95	48,84	36,10
г. Алматы	294	288	275	145	204	140	9,04	12,64	18,26	19,57	30,12	32,41
г. Шымкент	150	143	106	76	69	34	10,42	15,64	21,26	32,45	38,40	40,87
Женщины												
Республика Казахстан	1 482	1 836	2 042	1 909	3 017	2 052	3,18	5,20	8,46	14,14	21,50	31,22
Абай	84	107	108	102	171	137	4,43	7,29	10,43	17,64	25,06	49,48
Акмолинская	79	91	89	72	131	56	3,40	5,02	7,25	10,23	17,28	16,36
Актюбинская	39	74	68	51	107	52	1,83	4,78	6,85	9,59	18,52	21,19
Алматинская	100	118	106	106	103	42	3,24	5,17	7,15	12,36	13,51	10,64
Атырауская	40	29	45	35	57	26	2,95	3,16	8,04	11,64	18,30	19,57
Западно-Казахстанская	44	66	69	91	167	107	2,33	4,69	7,82	16,84	25,30	38,52
Жамбылская	61	95	108	98	136	45	2,47	5,05	8,29	13,96	22,03	14,83
Жетісу	44	41	65	54	61	27	2,73	3,29	7,49	10,64	13,01	12,39
Карагандинская	180	223	255	261	512	458	4,99	7,53	11,64	20,56	37,98	82,09
Костанайская	99	95	115	134	196	130	3,33	4,18	7,34	13,58	16,33	23,07
Кызылординская	48	83	85	63	76	20	3,04	7,26	11,24	15,53	25,15	18,86
Мангистауская	18	19	26	14	14	3	1,44	2,14	4,59	5,13	6,99	3,12
Павлодарская	77	75	120	123	170	91	3,15	4,07	8,62	15,10	18,98	22,19
Северо-Казахстанская	43	55	56	47	68	34	2,04	3,28	5,06	7,46	8,30	8,97
Туркестанская	136	176	181	186	196	113	3,93	7,20	11,89	21,12	28,75	37,85
Ұлытау	30	28	26	28	37	24	4,98	6,32	8,42	14,37	19,09	31,81
Восточно-Казахстанская	104	146	113	117	255	192	3,79	6,26	7,30	13,21	23,35	34,45
г. Астана	65	60	96	76	104	79	2,77	3,77	9,14	15,11	22,75	35,15

Продолжение

	Число умерших, человек						Возрастной коэффициент смертности, на 1000 человек					
	60-64	65-69	70-74	75-79	80-84	85+	60-64	65-69	70-74	75-79	80-84	85+
г. Алматы	131	176	227	166	353	340	2,74	4,63	7,89	11,21	22,21	37,65
г. Шымкент	60	79	84	85	103	76	3,16	5,93	9,48	18,63	24,88	36,16
Городское население												
Республика Казахстан	3 073	3 296	3 274	2 382	3 615	2 378	6,22	9,17	13,70	19,58	29,37	41,17
Абай	191	186	199	133	228	152	9,85	13,10	19,97	26,32	40,07	67,29
Акмолинская	127	138	115	88	142	55	6,24	8,96	11,46	17,70	29,45	27,14
Актюбинская	131	155	119	68	125	68	4,91	8,30	10,65	12,66	23,00	29,23
Алматинская	53	59	52	33	48	21	6,39	9,79	13,03	16,73	28,38	22,53
Атырауская	83	63	61	46	38	25	6,44	7,69	12,71	20,87	18,33	31,08
Западно-Казахстанская	113	137	123	90	149	106	6,50	11,16	16,12	22,17	31,54	55,40
Жамбылская	124	150	149	111	151	49	6,45	10,71	16,12	24,86	38,32	23,80
Жетісу	65	68	74	47	51	21	5,24	7,23	11,57	13,61	16,61	12,77
Карагандинская	411	467	507	395	709	543	8,25	12,01	18,46	26,28	46,00	85,77
Костанайская	200	184	206	156	256	157	6,59	8,19	13,43	17,36	24,56	32,18
Кызылординская	67	94	87	66	59	14	5,08	10,87	16,24	26,37	33,03	31,25
Мангистауская	39	28	33	15	17	9	3,37	3,65	6,98	7,45	13,67	20,79
Павлодарская	188	178	198	157	213	120	6,26	8,22	12,68	18,48	23,69	31,47
Северо-Казахстанская	67	85	85	60	74	49	4,08	6,36	9,99	14,40	13,66	20,85
Туркестанская	108	129	121	95	106	52	7,84	14,38	24,24	43,74	67,17	77,55
Ұлытау	67	65	46	44	56	33	8,10	11,41	12,42	20,83	27,58	42,17
Восточно-Казахстанская	212	245	220	164	279	208	7,08	10,10	13,99	20,14	28,06	43,20
г. Астана	192	179	187	142	185	106	4,79	6,78	11,28	19,22	29,70	35,39
г. Алматы	425	464	502	311	557	480	5,29	7,63	11,45	14,00	24,58	35,95
г. Шымкент	210	222	190	161	172	110	6,29	9,89	13,73	23,32	28,97	37,49
Сельское население												
Республика Казахстан	1 687	1 622	1 393	1 074	1 237	482	5,14	7,11	9,88	13,52	16,41	14,02
Абай	84	69	55	50	54	23	5,83	6,68	8,41	13,74	13,80	15,80
Акмолинская	128	101	69	49	69	26	6,09	6,86	7,34	9,40	12,62	10,53
Актюбинская	30	35	25	15	32	3	2,75	4,89	5,43	6,25	12,18	2,86
Алматинская	240	243	195	147	139	43	5,04	7,28	9,41	12,39	13,87	7,55
Атырауская	52	43	37	26	42	16	4,72	6,08	9,29	12,45	18,46	16,14
Западно-Казахстанская	81	58	66	73	128	51	5,09	5,36	10,62	20,19	30,23	29,54
Жамбылская	112	107	104	66	73	22	4,51	6,07	8,94	10,48	14,61	9,61
Жетісу	69	72	61	47	51	15	4,18	6,06	7,95	10,17	12,87	8,01
Карагандинская	57	75	61	54	59	39	4,67	8,64	10,68	16,70	19,63	33,91
Костанайская	130	91	75	54	65	35	5,81	5,95	8,30	10,35	10,28	11,75
Кызылординская	90	118	100	69	90	10	5,76	10,79	14,26	17,42	30,46	8,70
Мангистауская	33	35	33	14	7	3	2,98	4,67	7,47	6,17	4,30	3,29
Павлодарская	52	46	55	37	45	12	4,16	5,44	9,95	12,36	13,23	7,59
Северо-Казахстанская	91	66	35	32	29	6	4,37	4,51	4,08	6,69	5,08	2,36
Туркестанская	308	328	335	269	258	118	6,08	9,65	16,42	22,71	28,44	30,69
Ұлытау	12	4	8	4	4	2	4,88	2,32	6,77	5,71	6,58	9,35
Восточно-Казахстанская	118	131	79	68	92	58	6,48	9,38	9,49	14,50	17,84	23,68
2021*												
Все население												
Республика Казахстан	5 526	6 052	6 307	3 771	6 049	3 647	6,41	10,03	15,25	20,55	30,68	37,09
Абай	288	297	310	178	321	202	8,29	11,93	3,50	22,91	34,13	50,73
Акмолинская	254	251	245	143	220	89	5,91	8,17	2,68	15,75	21,67	18,31
Актюбинская	253	318	246	133	233	151	6,35	11,90	2,78	18,88	29,61	41,99
Алматинская	406	420	385	217	260	98	6,87	10,16	4,00	16,60	21,72	13,53
Атырауская	129	116	110	65	90	52	5,12	7,17	1,34	16,40	21,97	27,91
Западно-Казахстанская	224	208	166	122	210	149	6,41	8,71	1,92	18,18	24,20	39,50
Жамбылская	328	353	360	216	245	79	7,12	11,03	3,90	22,05	27,82	16,98
Жетісу	148	164	172	90	121	44	4,95	7,64	1,99	12,20	17,59	11,75
Карагандинская	516	627	709	445	851	632	8,03	13,25	6,85	26,88	46,16	78,31
Костанайская	411	461	425	276	503	270	7,48	11,97	4,43	22,35	30,88	31,20
Кызылординская	168	155	190	122	126	25	5,46	7,79	2,23	20,13	26,25	14,83
Мангистауская	79	78	73	38	24	7	3,28	4,88	0,89	9,07	7,91	4,92
Павлодарская	325	329	428	248	430	226	7,33	10,75	4,62	24,39	34,77	39,15
Северо-Казахстанская	154	164	139	70	118	78	4,06	5,73	1,55	8,93	10,84	15,05
Туркестанская	433	435	491	305	338	119	6,35	9,83	5,07	23,85	31,79	24,27
Ұлытау	79	74	62	49	77	43	7,07	9,85	0,79	19,42	29,26	39,14
Восточно-Казахстанская	434	536	488	244	526	329	8,95	13,84	5,10	21,62	34,89	44,26
г. Астана	178	173	181	105	153	114	4,03	6,04	2,02	14,22	23,57	34,95
г. Алматы	539	678	934	585	1 035	839	6,33	10,86	8,29	27,60	45,63	59,84
г. Шымкент	180	215	193	120	168	101	5,04	9,18	2,23	18,86	28,05	32,58

	Число умерших, человек						Возрастной коэффициент смертности, на 1000 человек					
	60-64	65-69	70-74	75-79	80-84	85+	60-64	65-69	70-74	75-79	80-84	85+
Мужчины												
Республика Казахстан	3 662	3 565	3 263	1 618	2 217	1 083	9,74	14,76	21,82	26,71	39,19	38,13
Абай	198	186	178	80	120	55	12,91	18,55	27,26	30,38	44,76	54,29
Акмолинская	177	134	128	57	81	23	9,27	10,93	16,88	20,09	31,06	19,38
Актюбинская	171	200	120	62	74	50	9,83	18,62	18,52	27,43	34,09	50,03
Алматинская	267	241	216	106	94	33	10,04	13,76	20,56	21,12	22,59	11,22
Атырауская	92	69	62	32	38	17	8,42	10,69	18,07	26,82	34,08	35,75
Западно-Казахстанская	160	125	84	58	70	33	10,50	13,29	15,42	28,36	32,69	36,44
Жамбылская	214	201	200	96	91	19	10,47	15,46	24,17	28,13	34,74	13,21
Жетісу	87	100	84	44	49	14	6,56	11,18	14,82	15,90	21,81	9,61
Карагандинская	326	354	332	174	287	180	12,03	19,79	27,42	34,32	59,21	86,08
Костанайская	246	244	203	100	170	93	10,22	15,93	21,24	26,25	37,56	38,19
Кызылординская	113	95	92	57	49	9	8,12	11,43	17,90	25,90	28,51	15,73
Мангистауская	65	47	35	15	5	3	6,01	7,07	9,28	9,78	5,56	7,44
Павлодарская	217	186	192	85	151	78	11,47	15,50	25,08	28,27	45,40	55,12
Северо-Казахстанская	109	107	80	30	43	14	6,58	9,29	12,25	12,63	15,42	12,18
Туркестанская	294	274	275	148	176	49	9,29	14,26	25,11	31,55	47,06	29,80
Ұлытау	55	47	30	16	32	8	11,17	15,51	15,91	20,70	46,01	30,83
Восточно-Казахстанская	280	324	253	113	193	104	13,35	21,50	26,84	32,39	47,22	61,03
г. Астана	129	113	102	43	49	28	7,08	9,99	14,67	18,23	29,08	34,27
г. Алматы	348	395	502	256	389	240	10,00	16,92	31,10	36,90	57,89	52,00
г. Шымкент	114	123	95	46	56	33	7,35	12,89	17,33	21,38	31,15	37,41
Женщины												
Республика Казахстан	1 864	2 487	3 044	2 153	3 832	2 564	3,83	6,88	11,53	17,51	27,25	36,67
Абай	90	111	132	98	201	147	4,64	7,47	11,74	19,08	29,89	49,51
Акмолинская	77	117	117	86	139	66	3,22	6,34	8,79	13,77	18,43	17,97
Актюбинская	82	118	126	71	159	101	3,65	7,38	11,37	14,84	27,90	38,90
Алматинская	139	179	169	111	166	65	4,28	7,52	10,35	13,79	21,25	15,10
Атырауская	37	47	48	33	52	35	2,59	4,83	7,80	11,91	17,44	25,23
Западно-Казахстанская	64	83	82	64	140	116	3,24	5,73	8,37	13,72	21,42	40,47
Жамбылская	114	152	160	120	154	60	4,45	7,99	11,33	18,80	24,89	18,66
Жетісу	61	64	88	46	72	30	3,67	5,11	9,28	9,98	15,54	13,12
Карагандинская	190	273	377	271	564	452	5,11	9,27	15,83	23,60	41,51	75,60
Костанайская	165	217	222	176	333	177	5,35	9,36	13,04	20,61	28,31	28,46
Кызылординская	55	60	98	65	77	16	3,26	5,17	11,86	16,84	24,99	14,37
Мангистауская	14	31	38	23	19	4	1,05	3,32	6,11	8,66	8,90	3,93
Павлодарская	108	143	236	163	279	148	4,25	7,68	15,75	22,76	30,86	33,96
Северо-Казахстанская	45	57	59	40	75	64	2,10	3,33	4,87	7,33	9,26	15,87
Туркестанская	139	161	216	157	162	70	3,81	6,43	12,87	19,38	23,50	21,48
Ұлытау	24	27	32	33	45	35	3,84	6,02	9,75	18,85	23,24	41,72
Восточно-Казахстанская	154	212	235	131	333	225	5,59	8,96	13,73	16,80	30,31	39,27
г. Астана	49	60	79	62	104	86	1,89	3,46	6,60	12,34	21,64	35,18
г. Алматы	191	283	432	329	646	599	3,80	7,24	13,83	23,07	40,46	63,69
г. Шымкент	66	92	98	74	112	68	3,27	6,63	10,11	17,58	26,72	30,65
Городское население												
Республика Казахстан	3 621	4 153	4 498	2 681	4 704	3 106	6,97	11,26	17,30	23,95	38,51	50,97
Абай	194	189	228	129	251	178	9,64	13,06	21,24	28,45	44,82	73,68
Акмолинская	141	149	157	96	160	59	6,64	9,49	14,47	21,76	33,86	27,60
Актюбинская	203	271	213	111	213	144	7,12	13,98	16,95	22,57	40,06	58,69
Алматинская	98	84	76	43	61	26	11,37	13,57	17,93	23,83	36,59	27,04
Атырауская	70	62	67	32	54	33	5,20	7,14	12,95	15,40	28,23	41,07
Западно-Казахстанская	125	123	96	73	125	103	6,86	9,68	11,36	20,35	27,25	54,01
Жамбылская	201	234	231	132	175	62	10,12	16,52	23,60	32,61	45,48	29,37
Жетісу	75	79	92	41	59	31	5,86	8,35	13,41	12,90	19,78	17,88
Карагандинская	444	558	640	397	772	570	8,58	14,45	21,53	29,02	50,12	83,84
Костанайская	258	317	285	197	382	223	8,14	13,84	17,10	24,99	37,49	42,00
Кызылординская	70	71	84	53	55	16	4,92	8,12	14,35	22,19	31,11	34,63
Мангистауская	39	42	38	17	17	6	3,17	5,20	7,42	8,57	13,13	12,81
Павлодарская	240	249	331	191	361	194	7,62	11,35	19,89	24,95	40,03	48,39
Северо-Казахстанская	74	89	85	47	83	57	4,42	6,57	9,11	12,78	15,60	23,05
Туркестанская	127	136	146	85	112	41	8,65	14,69	27,07	42,56	77,56	56,36
Ұлытау	72	65	53	40	67	42	8,39	11,33	13,55	21,49	33,23	49,09
Восточно-Казахстанская	293	369	368	187	401	267	9,67	14,98	21,29	25,55	40,50	54,17
г. Астана	178	173	181	105	153	114	4,03	6,04	9,57	14,22	23,57	34,95
г. Алматы	539	678	934	585	1 035	839	6,33	10,86	19,72	27,60	45,63	59,84
г. Шымкент	180	215	193	120	168	101	5,04	9,18	12,72	18,86	28,05	32,58

Продолжение

	Число умерших, человек						Возрастной коэффициент смертности, на 1000 человек					
	60-64	65-69	70-74	75-79	80-84	85+	60-64	65-69	70-74	75-79	80-84	85+
Сельское население												
Республика Казахстан	1 905	1 899	1 809	1 090	1 345	541	5,56	8,10	11,79	15,23	17,93	14,47
Абай	94	108	82	49	70	24	6,43	10,37	11,64	15,14	18,40	15,33
Акмолинская	113	102	88	47	60	30	5,19	6,80	8,75	10,06	11,06	11,02
Актюбинская	50	47	33	22	20	7	4,41	6,41	6,60	10,34	7,84	6,13
Алматинская	308	336	309	174	199	72	6,10	9,56	13,68	15,45	19,31	11,46
Атырауская	59	54	43	33	36	19	5,03	7,20	9,75	17,49	16,49	17,93
Западно-Казахстанская	99	85	70	49	85	46	5,91	7,60	10,31	15,69	20,78	24,66
Жамбылская	127	119	129	84	70	17	4,85	6,67	10,23	14,61	14,12	6,69
Жетісу	73	85	80	49	62	13	4,27	7,08	9,66	11,68	15,92	6,47
Карагандинская	72	69	69	48	79	62	5,73	7,92	11,14	16,70	26,06	48,76
Костанайская	153	144	140	79	121	47	6,58	9,23	14,12	17,70	19,85	14,06
Кызылординская	98	84	106	69	71	9	5,92	7,53	14,04	18,79	23,42	7,36
Мангистауская	40	36	35	21	7	1	3,39	4,55	7,19	9,52	4,03	1,05
Павлодарская	85	80	97	57	69	32	6,62	9,22	16,16	22,68	20,61	18,14
Северо-Казахстанская	80	75	54	23	35	21	3,77	4,97	5,79	5,53	6,29	7,75
Туркестанская	306	299	345	220	226	78	5,72	8,54	15,44	20,38	24,59	18,68
Ұлытау	7	9	9	9	10	1	2,70	5,07	7,17	13,58	16,25	4,12
Восточно-Казахстанская	141	167	120	57	125	62	7,75	11,84	12,96	14,36	24,16	24,75
2022												
Все население												
Республика Казахстан	4 144	4 079	4 047	2 378	3 470	2 370	4,48	6,15	8,73	12,24	17,38	20,44
Абай	217	193	176	114	151	101	6,09	7,29	9,30	14,56	17,24	19,93
Акмолинская	205	198	149	102	143	71	4,34	5,81	6,17	9,90	12,50	10,55
Актюбинская	199	163	154	77	81	69	4,64	5,60	7,99	10,27	10,19	15,21
Алматы	285	282	264	143	160	89	4,38	6,08	8,75	11,58	13,79	12,23
Атырауская	116	91	116	45	70	68	4,21	4,97	10,72	10,47	16,75	28,07
Западно-Казахстанская	208	161	173	113	204	166	5,44	6,07	10,10	16,10	23,30	34,02
Жамбылская	192	195	190	102	126	46	3,71	5,25	7,33	9,42	12,36	7,31
Жетісу	118	121	113	60	75	45	3,49	4,85	6,25	7,86	10,26	9,28
Карагандинская	325	323	364	236	413	296	4,94	6,51	9,54	14,15	23,03	30,90
Костанайская	332	307	236	158	256	180	6,04	7,74	8,28	13,13	16,89	19,52
Кызылординская	139	162	161	104	94	10	4,19	7,46	11,00	15,84	17,82	4,35
Мангистауская	55	66	50	30	32	10	2,17	3,84	4,56	6,57	9,12	6,23
Павлодарская	219	198	195	120	175	96	4,64	5,86	7,81	11,59	14,58	14,21
Северо-Казахстанская	131	143	124	55	97	91	3,36	4,77	6,06	6,68	9,78	15,28
Туркестанская	312	340	345	214	264	100	4,20	6,94	11,17	15,95	22,81	16,34
Ұлытау	81	58	59	31	43	17	7,35	7,69	11,07	12,67	15,93	12,35
Восточно-Казахстанская	272	285	314	151	251	213	5,36	6,76	10,37	12,60	17,45	24,59
г. Астана	147	150	135	77	110	83	3,08	4,71	6,09	8,39	14,43	21,13
г. Алматы	411	482	578	331	584	537	4,39	6,72	10,51	13,74	25,43	36,08
г. Шымкент	180	161	151	115	141	82	4,59	6,07	8,54	16,32	22,03	23,41
Мужчины												
Республика Казахстан	2 928	2 653	2 204	1 061	1 275	673	7,19	9,73	12,79	16,10	21,95	21,45
Абай	156	124	87	47	45	22	9,73	11,20	12,18	17,79	17,58	16,85
Акмолинская	143	136	83	55	52	24	6,65	9,63	9,11	15,69	15,66	12,58
Актюбинская	145	110	87	40	28	22	7,71	9,28	12,23	15,85	12,14	17,83
Алматинская	203	188	143	72	65	32	6,90	9,37	11,69	15,23	16,60	13,17
Атырауская	90	65	67	24	29	26	7,50	8,65	16,99	16,80	24,29	41,30
Западно-Казахстанская	147	101	100	45	68	43	8,62	9,35	16,05	19,63	29,82	35,76
Жамбылская	152	116	105	47	38	16	6,48	7,34	10,37	11,76	11,80	8,52
Жетісу	78	77	74	26	28	14	5,11	7,17	10,42	8,88	11,57	9,24
Карагандинская	224	197	163	101	147	79	7,92	10,22	12,35	19,77	31,67	34,26
Костанайская	227	213	135	67	86	55	9,28	13,06	12,99	17,79	21,81	23,47
Кызылординская	101	109	92	53	43	3	6,63	11,76	16,14	21,98	22,72	4,28
Мангистауская	38	44	29	10	8	2	3,37	6,09	7,13	6,10	6,86	4,37
Павлодарская	158	132	118	56	70	30	7,63	9,56	13,16	17,23	21,55	17,81
Северо-Казахстанская	96	94	64	19	34	24	5,52	7,49	8,59	7,17	13,34	17,65
Туркестанская	213	213	189	92	113	37	6,16	9,80	15,11	18,06	27,28	18,53
Ұлытау	55	31	30	10	14	7	11,12	9,94	15,22	12,22	18,25	18,37
Восточно-Казахстанская	190	184	179	56	103	53	8,54	10,75	16,08	14,51	26,59	26,05
г. Астана	102	102	79	35	48	26	5,23	8,19	9,88	11,71	21,59	25,25
г. Алматы	282	313	305	160	208	138	7,41	11,66	15,72	20,40	32,23	34,80
г. Шымкент	128	104	75	46	48	20	7,59	9,60	11,35	19,04	24,53	19,80

	Число умерших, человек						Возрастной коэффициент смертности, на 1000 человек					
	60-64	65-69	70-74	75-79	80-84	85+	60-64	65-69	70-74	75-79	80-84	85+
Женщины												
Республика Казахстан	1 216	1 426	1 843	1 317	2 195	1 697	2,35	3,65	6,33	10,25	15,51	20,07
Абай	61	69	89	67	106	79	3,11	4,48	7,56	12,92	17,10	21,01
Акмолинская	62	62	66	47	91	47	2,41	3,10	4,39	6,92	11,20	9,75
Актюбинская	54	53	67	37	53	47	2,24	3,07	5,51	7,44	9,40	14,24
Алматинская	82	94	121	71	95	57	2,30	3,57	6,75	9,32	12,36	11,76
Атырауская	26	26	49	21	41	42	1,67	2,41	7,13	7,32	13,73	23,42
Западно-Казахстанская	61	60	73	68	136	123	2,88	3,81	6,70	14,38	21,01	33,46
Жамбылская	40	79	85	55	88	30	1,41	3,70	5,38	8,05	12,62	6,80
Жетісу	40	44	39	34	47	31	2,15	3,10	3,56	7,23	9,62	9,29
Карагандинская	101	126	201	135	266	217	2,69	4,16	8,05	11,67	20,01	29,84
Костанайская	105	94	101	91	170	125	3,44	4,03	5,58	11,01	15,16	18,17
Кызылординская	38	53	69	51	51	7	2,12	4,25	7,73	12,27	15,09	4,39
Мангистауская	17	22	21	20	24	8	1,21	2,21	3,04	6,83	10,24	6,97
Павлодарская	61	66	77	64	105	66	2,30	3,30	4,81	9,01	12,00	13,01
Северо-Казахстанская	35	49	60	36	63	67	1,62	2,81	4,62	6,45	8,54	14,58
Туркестанская	99	127	156	122	151	63	2,49	4,66	8,49	14,67	20,32	15,28
Ұлытау	26	27	29	21	29	10	4,28	6,10	8,63	12,89	15,00	10,05
Восточно-Казахстанская	82	101	135	95	148	160	2,88	4,03	7,05	11,69	14,08	24,14
г. Астана	45	48	56	42	62	57	1,59	2,48	3,95	6,79	11,48	19,67
г. Алматы	129	169	273	171	376	399	2,32	3,77	7,67	10,53	22,78	36,54
г. Шымкент	52	57	76	69	93	62	2,33	3,63	6,86	14,90	20,93	24,86
Городское население												
Республика Казахстан	2 718	2 754	2 773	1 650	2 552	1 934	4,77	6,57	9,10	12,93	19,46	24,62
Абай	155	128	131	87	115	82	7,40	8,11	11,19	18,13	21,76	25,73
Акмолинская	105	117	89	65	99	46	4,06	5,97	6,14	10,85	15,10	11,90
Актюбинская	155	137	128	64	65	65	4,88	6,24	8,68	11,37	11,10	18,95
Алматинская	60	57	47	30	26	31	5,53	7,02	8,11	13,21	11,57	19,52
Атырауская	66	42	74	21	32	33	4,42	4,20	12,20	8,51	14,60	23,31
Западно-Казахстанская	123	98	103	59	115	102	5,89	6,53	10,17	14,19	22,73	33,84
Жамбылская	99	104	96	58	74	35	4,23	5,96	7,75	11,19	14,88	10,37
Жетісу	64	65	52	30	39	26	4,33	5,63	5,95	8,27	11,23	10,33
Карагандинская	275	282	320	215	375	268	5,15	6,84	9,98	15,25	24,67	32,20
Костанайская	220	209	156	99	189	139	6,64	8,45	8,28	12,09	18,77	22,39
Кызылординская	70	84	78	37	40	9	4,44	8,40	11,43	12,51	16,65	7,64
Мангистауская	26	43	30	20	22	9	2,06	4,96	5,13	8,35	11,23	9,35
Павлодарская	162	160	149	93	151	82	4,77	6,55	7,95	11,65	17,10	16,48
Северо-Казахстанская	72	74	76	38	69	77	4,03	5,01	7,02	8,72	13,33	24,07
Туркестанская	81	109	96	66	64	28	4,52	9,16	13,20	22,49	26,06	18,08
Ұлытау	73	51	50	28	42	11	8,32	8,45	11,81	14,97	19,04	9,82
Восточно-Казахстанская	174	201	234	117	200	189	5,31	7,15	11,09	13,97	19,62	29,86
г. Астана	147	150	135	77	110	83	3,08	4,71	6,09	8,39	14,43	21,13
г. Алматы	411	482	578	331	584	537	4,39	6,72	10,51	13,74	25,43	36,08
г. Шымкент	180	161	151	115	141	82	4,59	6,07	8,54	16,32	22,03	23,41
Сельское население												
Республика Казахстан	1 426	1 325	1 274	728	918	436	4,03	5,42	8,02	10,91	13,40	11,66
Абай	62	65	45	27	36	19	4,21	6,09	6,24	8,91	10,37	10,11
Акмолинская	100	81	60	37	44	25	4,68	5,59	6,21	8,59	9,00	8,73
Актюбинская	44	26	26	13	16	4	3,97	3,64	5,72	6,96	7,64	3,62
Алматинская	225	225	217	113	134	58	4,14	5,88	8,90	11,22	14,32	10,19
Атырауская	50	49	42	24	38	35	3,96	5,91	8,84	13,11	19,11	34,76
Западно-Казахстанская	85	63	70	54	89	64	4,90	5,46	10,01	18,87	24,08	34,32
Жамбылская	93	91	94	44	52	11	3,28	4,61	6,95	7,79	9,96	3,77
Жетісу	54	56	61	30	36	19	2,83	4,18	6,54	7,49	9,39	8,14
Карагандинская	50	41	44	21	38	28	4,04	4,89	7,25	8,13	13,90	22,31
Костанайская	112	98	80	59	67	41	5,12	6,57	8,28	15,34	13,16	13,60
Кызылординская	69	78	83	67	54	1	3,96	6,65	10,63	18,56	18,81	0,89
Мангистауская	29	23	20	10	10	1	2,28	2,71	3,90	4,61	6,45	1,56
Павлодарская	57	38	46	27	24	14	4,30	4,07	7,39	11,39	7,57	7,87
Северо-Казахстанская	59	69	48	17	28	14	2,80	4,53	4,99	4,39	5,90	5,08
Туркестанская	231	231	249	148	200	72	4,10	6,23	10,54	14,12	21,94	15,75
Ұлытау	8	7	9	3	1	6	3,56	4,64	8,20	5,20	2,02	23,44
Восточно-Казахстанская	98	84	80	34	51	24	5,45	5,98	8,71	9,41	12,16	10,29

Продолжение

	Число умерших, человек						Возрастной коэффициент смертности, на 1000 человек					
	60-64	65-69	70-74	75-79	80-84	85+	60-64	65-69	70-74	75-79	80-84	85+
2023												
Все население												
Республика Казахстан	4 044	4 052	3 837	2 351	2 590	2 152	4,28	5,80	7,88	10,40	14,30	16,29
Абай	186	196	187	107	100	106	5,15	7,19	9,61	11,65	12,93	18,32
Акмолинская	206	176	163	87	123	76	4,34	4,94	6,45	7,40	12,00	9,91
Актюбинская	177	173	139	77	79	71	4,02	5,56	6,87	8,63	11,05	13,67
Алматинская	302	298	263	156	122	84	4,48	6,08	8,10	11,11	11,22	10,27
Атырауская	102	101	87	60	45	52	3,54	5,15	7,48	12,03	11,78	19,25
Западно-Казахстанская	198	174	155	111	160	163	5,06	6,13	8,55	13,75	20,81	29,19
Жамбылская	232	241	193	107	89	38	4,39	6,23	7,12	8,55	9,40	5,32
Жетісу	145	122	119	81	58	42	4,20	4,72	6,33	9,37	8,53	7,70
Карагандинская	308	325	276	187	251	179	4,67	6,33	7,04	9,79	15,66	16,25
Костанайская	272	227	229	134	177	191	4,92	5,44	7,74	9,63	13,35	18,18
Кызылординская	141	147	158	128	88	18	4,10	6,36	10,30	17,54	17,42	6,74
Мангистауская	87	69	90	51	30	17	3,29	3,74	7,69	9,57	8,72	9,01
Павлодарская	188	170	176	85	104	104	3,92	4,81	6,86	6,95	9,81	13,42
Северо-Казахстанская	137	142	116	54	67	69	3,56	4,56	5,36	5,63	7,86	10,28
Туркестанская	298	364	348	215	225	113	3,86	7,01	10,54	14,55	20,19	16,46
Ұлытау	66	60	48	27	45	17	5,88	7,69	8,66	10,09	18,67	10,71
Восточно-Казахстанская	235	254	246	130	159	111	4,72	5,89	7,73	9,17	12,65	11,22
г. Астана	178	173	158	89	95	76	3,45	4,83	6,61	7,78	12,93	16,32
г. Алматы	432	503	529	362	470	558	4,49	6,67	9,23	12,42	22,44	33,10
г. Шымкент	154	137	157	103	103	67	3,76	4,82	8,27	12,57	17,03	16,77
Мужчины												
Республика Казахстан	2 912	2 597	2 103	1 093	896	574	6,96	9,00	11,54	14,20	17,02	15,80
Абай	131	129	93	58	29	29	8,02	11,22	12,61	18,52	12,77	18,96
Акмолинская	147	116	91	35	28	22	6,77	7,76	9,49	8,64	9,46	10,01
Актюбинская	132	118	89	41	26	21	6,79	9,25	11,92	13,55	12,46	14,75
Алматинская	226	198	155	75	50	26	7,40	9,36	11,73	13,90	13,65	9,41
Атырауская	85	69	58	26	17	16	6,71	8,55	13,56	15,55	15,45	22,73
Западно-Казахстанская	142	107	86	47	51	42	8,07	9,21	13,05	17,24	25,71	30,29
Жамбылская	171	159	105	41	34	16	7,10	9,62	9,86	8,93	11,22	7,39
Жетісу	105	78	64	51	31	13	6,75	6,97	8,59	15,58	13,70	7,57
Карагандинская	221	198	134	74	76	49	7,75	9,82	9,82	12,50	18,69	18,39
Костанайская	180	149	126	67	52	32	7,30	8,60	11,60	14,98	15,37	11,78
Кызылординская	93	84	79	67	33	5	5,86	8,44	13,21	25,41	18,26	5,97
Мангистауская	59	42	51	24	11	5	5,00	5,37	11,62	12,71	9,54	9,01
Павлодарская	138	102	97	40	39	29	6,55	7,05	10,44	10,22	13,81	14,70
Северо-Казахстанская	105	92	76	25	24	20	6,11	7,04	9,49	8,05	11,33	12,45
Туркестанская	217	231	177	101	86	43	6,01	9,98	13,13	18,00	21,60	18,89
Ұлытау	46	30	25	13	15	5	9,09	9,20	12,07	14,69	22,19	11,11
Восточно-Казахстанская	173	162	116	59	49	24	7,92	9,18	9,85	12,75	14,54	10,10
г. Астана	121	105	95	40	38	25	5,71	7,57	10,98	10,70	17,94	19,84
г. Алматы	305	341	306	164	174	141	7,77	12,03	15,10	17,27	29,43	30,98
г. Шымкент	115	87	80	45	33	11	6,52	7,45	11,20	15,99	17,54	9,33
Женщины												
Республика Казахстан	1 132	1 455	1 734	1 258	1 694	1 578	2,15	3,54	5,69	8,44	13,18	16,48
Абай	55	67	94	49	71	77	2,78	4,25	7,78	8,10	12,99	18,09
Акмолинская	59	60	72	52	95	54	2,29	2,90	4,59	6,75	13,03	9,87
Актюбинская	45	55	50	36	53	50	1,83	2,99	3,91	6,10	10,46	13,27
Алматинская	76	100	108	81	72	58	2,06	3,59	5,61	9,36	9,99	10,71
Атырауская	17	32	29	34	28	36	1,05	2,77	3,94	10,25	10,29	18,02
Западно-Казахстанская	56	67	69	64	109	121	2,60	3,99	5,98	11,97	19,11	28,82
Жамбылская	61	82	88	66	55	22	2,12	3,70	5,35	8,33	8,54	4,42
Жетісу	40	44	55	30	27	29	2,11	3,00	4,85	5,59	5,95	7,76
Карагандинская	87	127	142	113	175	130	2,33	4,07	5,55	8,57	14,63	15,56
Костанайская	92	78	103	67	125	159	3,01	3,20	5,51	7,10	12,65	20,41
Кызылординская	48	63	79	61	55	13	2,60	4,79	8,44	13,09	16,95	7,09
Мангистауская	28	27	39	27	19	12	1,91	2,54	5,33	7,85	8,31	9,01
Павлодарская	50	68	79	45	65	75	1,86	3,26	4,83	5,41	8,36	12,98
Северо-Казахстанская	32	50	40	29	43	49	1,50	2,77	2,94	4,47	6,71	9,60
Туркестанская	81	133	171	114	139	70	1,97	4,62	8,75	12,44	19,41	15,26
Ұлытау	20	30	23	14	30	12	3,25	6,61	6,62	7,82	17,30	10,55
Восточно-Казахстанская	62	92	130	71	110	87	2,22	3,61	6,48	7,44	11,96	11,57
г. Астана	57	68	63	49	57	51	1,87	3,10	4,13	6,37	10,89	15,01

Продолжение

	Число умерших, человек							Возрастной коэффициент смертности, на 1000 человек					
	60-64	65-69	70-74	75-79	80-84	85+	60-64	65-69	70-74	75-79	80-84	85+	
г. Алматы	127	162	223	198	296	417	2,23	3,44	6,02	10,07	19,69	33,89	
г. Шымкент	39	50	77	58	70	56	1,67	2,99	6,51	10,78	16,80	19,88	
Городское население													
Республика Казахстан	2 611	2 678	2 605	1 575	1 880	1 726	4,48	6,06	8,17	10,41	15,85	19,25	
Абай	133	147	143	76	78	92	6,26	9,01	11,92	13,10	16,71	25,13	
Акмолинская	113	103	104	51	83	60	4,34	5,04	6,85	7,27	14,12	13,61	
Актюбинская	142	144	123	63	68	61	4,34	6,13	7,89	9,29	12,78	15,57	
Алматинская	52	59	49	21	26	22	4,64	7,01	8,08	7,81	12,77	12,34	
Атырауская	51	50	44	31	24	28	3,28	4,70	6,82	10,71	11,86	17,67	
Западно-Казахстанская	121	110	81	67	90	95	5,67	6,82	7,60	13,75	20,17	27,46	
Жамбылская	109	138	98	56	52	24	4,58	7,64	7,60	9,23	11,34	6,26	
Жетісу	71	59	57	40	33	24	4,73	4,94	6,30	9,50	10,28	8,56	
Карагандинская	267	280	252	164	231	167	5,00	6,56	7,63	10,09	17,03	17,45	
Костанайская	162	151	154	94	132	150	4,86	5,80	7,89	9,88	14,86	21,13	
Кызылординская	75	73	89	54	34	15	4,61	6,82	12,45	16,06	14,85	11,05	
Мангистауская	46	31	51	31	17	12	3,50	3,34	8,32	10,71	9,07	10,46	
Павлодарская	137	116	135	73	88	94	3,98	4,55	7,02	7,71	11,22	16,43	
Северо-Казахстанская	74	74	75	31	45	46	4,22	4,85	6,54	5,94	10,05	12,89	
Туркестанская	87	109	104	52	54	25	4,68	8,69	13,34	15,61	23,54	14,59	
Ұлытау	53	53	44	25	37	16	5,94	8,50	9,97	12,12	18,95	12,36	
Восточно-Казахстанская	154	168	158	92	120	94	4,80	5,87	7,14	9,17	13,44	12,96	
г. Астана	178	173	158	89	95	76	3,45	4,83	6,61	7,78	12,93	16,32	
г. Алматы	432	503	529	362	470	558	4,49	6,67	9,23	12,42	22,44	33,10	
г. Шымкент	154	137	157	103	103	67	3,76	4,82	8,27	12,57	17,03	16,77	
Сельское население													
Республика Казахстан	1 433	1 374	1 232	776	710	426	3,95	5,34	7,34	10,38	11,36	10,04	
Абай	53	49	44	31	22	14	3,57	4,47	5,90	9,16	7,17	6,59	
Акмолинская	93	73	59	36	40	16	4,33	4,80	5,85	7,61	9,15	4,91	
Актюбинская	35	29	16	14	11	10	3,08	3,79	3,43	6,53	6,00	7,85	
Алматинская	250	239	214	135	96	62	4,44	5,89	8,10	11,89	10,86	9,70	
Атырауская	51	51	43	29	21	24	3,86	5,67	8,30	13,85	11,69	21,49	
Западно-Казахстанская	77	64	74	44	70	68	4,33	5,22	9,90	13,74	21,71	32,00	
Жамбылская	123	103	95	51	37	14	4,23	4,99	6,69	7,91	7,58	4,24	
Жетісу	74	63	62	41	25	18	3,80	4,52	6,36	9,25	6,97	6,78	
Карагандинская	41	45	24	23	20	12	3,27	5,18	3,88	8,04	8,11	8,29	
Костанайская	110	76	75	40	45	41	5,02	4,85	7,46	9,10	10,28	12,02	
Кызылординская	66	74	69	74	54	3	3,65	5,97	8,42	18,80	19,54	2,29	
Мангистауская	41	38	39	20	13	5	3,07	4,14	7,00	8,22	8,29	6,76	
Павлодарская	51	54	41	12	16	10	3,79	5,50	6,39	4,34	5,79	4,93	
Северо-Казахстанская	63	68	41	23	22	23	3,01	4,28	4,04	5,26	5,44	7,32	
Туркестанская	211	255	244	163	171	88	3,60	6,47	9,67	14,24	19,33	17,09	
Ұлытау	13	7	4	2	8	1	5,65	4,48	3,54	3,27	17,49	3,42	
Восточно-Казахстанская	81	86	88	38	39	17	4,58	5,91	9,08	9,17	10,72	6,44	

2.4.2 От болезней органов пищеварения

	Число умерших, человек							Возрастной коэффициент смертности, на 1000 человек					
	60-64	65-69	70-74	75-79	80-84	85+	60-64	65-69	70-74	75-79	80-84	85+	
2019*													
Все население													
Республика Казахстан	1 601	1 579	1 117	1 146	1 086	555	2,05	2,77	3,38	4,89	5,84	6,26	
Абай	46	67	33	39	28	11	1,42	2,77	2,27	3,73	3,13	3,06	
Акмолинская	59	63	41	38	25	7	1,48	2,14	2,41	3,10	2,56	1,65	
Актюбинская	111	102	72	86	85	58	3,12	4,16	5,35	9,28	11,06	17,43	
Алматинская	165	146	98	108	99	34	3,13	3,86	4,55	7,01	9,17	5,38	
Атырауская	49	54	35	53	42	46	2,17	3,76	4,65	10,57	9,87	25,29	
Западно-Казахстанская	73	66	62	79	72	50	2,30	3,01	5,18	8,34	8,47	13,79	
Жамбылская	94	106	73	79	61	7	2,24	3,40	4,01	6,39	7,31	1,71	
Жетісу	61	72	79	71	83	33	2,19	3,41	6,32	7,85	12,30	9,79	
Карагандинская	117	125	72	74	69	41	1,96	2,64	2,48	3,45	4,03	5,82	
Костанайская	130	128	92	92	108	76	2,59	3,49	4,32	5,31	6,77	10,41	
Кызылординская	35	50	28	29	22	3	1,30	2,59	2,60	3,95	4,98	1,87	
Мангистауская	39	37	26	20	9	7	1,83	2,60	3,30	4,28	3,44	5,38	
Павлодарская	63	45	50	45	39	10	1,55	1,52	2,69	3,27	3,38	1,96	

Продолжение

	Число умерших, человек						Возрастной коэффициент смертности, на 1000 человек					
	60-64	65-69	70-74	75-79	80-84	85+	60-64	65-69	70-74	75-79	80-84	85+
Северо-Казахстанская	101	96	58	44	34	10	2,77	3,54	3,90	3,97	3,21	2,12
Туркестанская	111	102	68	93	95	40	1,83	2,45	3,06	5,86	9,61	8,82
Ұлытау	16	22	8	13	13	6	1,56	3,02	1,81	3,99	5,22	6,27
Восточно-Казахстанская	116	112	50	49	67	26	2,45	3,02	2,41	3,15	4,74	3,57
г. Астана	34	31	22	11	11	6	0,95	1,28	1,60	1,38	2,00	2,17
г. Алматы	110	104	103	83	82	47	1,45	1,76	2,71	3,32	3,89	3,66
г. Шымкент	71	51	47	40	42	37	2,29	2,36	3,99	5,04	7,60	13,11
Мужчины												
Республика Казахстан	985	905	581	500	398	153	2,93	3,99	4,77	6,54	7,18	6,12
Абай	25	32	17	19	12	4	1,77	3,31	3,11	5,55	4,61	4,34
Акмолинская	36	39	18	18	8	2	2,08	3,33	2,84	4,83	3,01	2,04
Актюбинская	68	57	39	43	31	21	4,43	5,84	7,74	14,68	13,87	23,62
Алматинская	94	91	50	45	38	14	4,00	5,73	5,70	7,82	9,86	5,58
Атырауская	29	38	17	18	10	10	2,96	6,68	6,19	11,68	8,15	21,23
Западно-Казахстанская	50	31	35	33	32	13	3,66	3,63	7,89	11,87	13,61	15,62
Жамбылская	63	60	41	27	21	4	3,44	4,76	5,88	6,39	7,94	3,33
Жетісу	36	50	46	35	38	10	2,92	5,74	9,32	10,62	16,37	7,96
Карагандинская	64	60	35	37	18	7	2,58	3,38	3,50	5,71	3,85	4,02
Костанайская	81	69	47	36	32	15	3,73	4,74	6,19	6,90	6,97	7,28
Кызылординская	22	36	12	12	9	2	1,81	4,49	2,85	4,28	5,54	3,76
Мангистауская	28	22	12	9	5		2,94	3,75	3,95	5,38	6,08	0,00
Павлодарская	38	19	25	17	18	4	2,21	1,68	3,89	4,25	5,49	3,29
Северо-Казахстанская	59	60	37	21	9	1	3,74	5,58	6,99	6,51	3,09	0,94
Туркестанская	65	63	32	44	43	14	2,33	3,52	3,56	7,39	11,97	9,18
Ұлытау	11	13	3	7	5	1	2,45	4,48	1,83	7,01	7,43	4,24
Восточно-Казахстанская	72	64	25	22	25	11	3,56	4,40	3,37	4,54	6,33	6,50
г. Астана	21	14	9	3	5	2	1,42	1,44	1,80	1,17	3,38	3,01
г. Алматы	74	56	58	41	26	12	2,44	2,53	4,40	4,93	4,15	2,96
г. Шымкент	49	31	23	13	13	6	3,65	3,57	5,40	4,79	7,80	7,51
Женщины												
Республика Казахстан	616	674	536	646	688	402	1,39	1,96	2,57	4,09	5,27	6,32
Абай	21	35	16	20	16	7	1,14	2,42	1,77	2,84	2,52	2,62
Акмолинская	23	24	23	20	17	5	1,03	1,35	2,15	2,34	2,39	1,54
Актюбинская	43	45	33	43	54	37	2,13	3,04	3,92	6,78	9,90	15,17
Алматинская	71	55	48	63	61	20	2,43	2,50	3,76	6,53	8,79	5,25
Атырауская	20	16	18	35	32	36	1,56	1,84	3,77	10,08	10,57	26,71
Западно-Казахстанская	23	35	27	46	40	37	1,27	2,61	3,58	6,87	6,51	13,24
Жамбылская	31	46	32	52	40	3	1,30	2,47	2,84	6,39	7,01	1,04
Жетісу	25	22	33	36	45	23	1,61	1,78	4,36	6,27	10,17	10,87
Карагандинская	53	65	37	37	51	34	1,52	2,19	1,94	2,47	4,09	6,41
Костанайская	49	59	45	56	76	61	1,72	2,67	3,28	4,63	6,69	11,64
Кызылординская	13	14	16	17	13	1	0,88	1,24	2,44	3,74	4,65	0,93
Мангистауская	11	15	14	11	4	7	0,94	1,79	2,89	3,67	2,23	7,47
Павлодарская	25	26	25	28	21	6	1,07	1,42	2,06	2,87	2,54	1,54
Северо-Казахстанская	42	36	21	23	25	9	2,03	2,20	2,19	2,93	3,25	2,46
Туркестанская	46	39	36	49	52	26	1,41	1,64	2,72	4,95	8,27	8,63
Ұлытау	5	9	5	6	8	5	0,86	2,06	1,80	2,65	4,40	6,93
Восточно-Казахстанская	44	48	25	27	42	15	1,62	2,13	1,87	2,53	4,12	2,68
г. Астана	13	17	13	8	6	4	0,62	1,17	1,48	1,48	1,49	1,90
г. Алматы	36	48	45	42	56	35	0,79	1,29	1,81	2,52	3,79	3,99
г. Шымкент	22	20	24	27	29	31	1,25	1,55	3,20	5,17	7,51	15,33
Городское население												
Республика Казахстан	853	868	628	591	562	352	1,83	2,49	3,04	4,18	4,87	6,35
Абай	25	28	15	19	14	9	1,35	2,02	1,71	3,15	2,65	4,14
Акмолинская	24	35	26	21	13	6	1,23	2,33	3,00	3,52	2,80	3,13
Актюбинская	70	76	52	54	48	37	2,79	4,32	5,51	8,58	9,23	16,12
Алматинская	21	29	9	19	20	1	2,63	4,89	2,55	8,33	12,43	1,09
Атырауская	25	36	21	33	21	26	2,04	4,66	5,05	13,15	10,19	30,66
Западно-Казахстанская	41	36	30	28	28	26	2,48	3,08	4,61	5,65	6,25	13,41
Жамбылская	39	35	22	21	21	6	2,10	2,54	2,73	4,07	5,81	3,17
Жетісу	24	40	29	26	27	15	2,00	4,29	5,13	6,68	9,19	9,60
Карагандинская	85	80	46	50	42	23	1,77	2,06	1,92	2,84	2,91	3,87
Костанайская	72	75	63	64	82	62	2,51	3,43	4,70	5,91	8,30	13,68
Кызылординская	12	24	16	8	6	1	0,99	2,82	3,47	2,85	3,53	2,17
Мангистауская	19	24	16	11	8	7	1,74	3,33	3,92	5,03	6,86	16,26

	Число умерших, человек						Возрастной коэффициент смертности, на 1000 человек					
	60-64	65-69	70-74	75-79	80-84	85+	60-64	65-69	70-74	75-79	80-84	85+
Павлодарская	45	29	35	36	21	8	1,58	1,36	2,54	3,59	2,53	2,18
Северо-Казахстанская	37	37	25	24	20	7	2,30	2,85	3,41	4,63	3,93	3,11
Туркестанская	24	18	17	15	10	7	1,86	2,09	3,88	6,02	6,24	10,79
Ұлытау	15	17	4	9	8	6	1,89	3,04	1,21	3,66	4,13	7,99
Восточно-Казахстанская	60	63	30	19	38	15	2,05	2,68	2,21	1,94	4,07	3,13
г. Астана	34	31	22	11	11	6	0,95	1,28	1,60	1,38	2,00	2,17
г. Алматы	110	104	103	83	82	47	1,45	1,76	2,71	3,32	3,89	3,66
г. Шымкент	71	51	47	40	42	37	2,29	2,36	3,99	5,04	7,60	13,11
Сельское население												
Республика Казахстан	748	711	489	555	524	203	2,39	3,21	3,96	5,96	7,43	6,11
Абай	21	39	18	20	14	2	1,49	3,80	3,12	4,53	3,83	1,41
Акмолинская	35	28	15	17	12	1	1,73	1,94	1,79	2,69	2,35	0,43
Актюбинская	41	26	20	32	37	21	3,92	3,74	4,98	10,77	14,87	20,32
Алматинская	144	117	89	89	79	33	3,22	3,66	4,94	6,78	8,60	6,11
Атырауская	24	18	14	20	21	20	2,32	2,71	4,16	7,99	9,57	20,60
Западно-Казахстанская	32	30	32	51	44	24	2,10	2,93	5,86	11,29	10,94	14,22
Жамбылская	55	71	51	58	40	1	2,34	4,07	5,01	8,05	8,45	0,45
Жетісу	37	32	50	45	56	18	2,33	2,72	7,30	8,74	14,70	9,96
Карагандинская	32	45	26	24	27	18	2,72	5,21	5,06	6,24	9,90	16,43
Костанайская	58	53	29	28	26	14	2,70	3,59	3,67	4,32	4,29	5,05
Кызылординская	23	26	12	21	16	2	1,55	2,41	1,95	4,63	5,88	1,75
Мангистауская	20	13	10	9	1	-	1,92	1,85	2,63	3,63	0,69	0,00
Павлодарская	18	16	15	9	18	2	1,49	1,93	3,12	2,41	5,53	1,40
Северо-Казахстанская	64	59	33	20	14	3	3,14	4,17	4,37	3,40	2,54	1,22
Туркестанская	87	84	51	78	85	33	1,83	2,54	2,86	5,83	10,26	8,49
Ұлытау	1	5	4	4	5	-	0,43	2,96	3,63	5,02	9,01	0,00
Восточно-Казахстанская	56	49	20	30	29	11	3,10	3,61	2,77	5,23	6,03	4,40
2020*												
Все население												
Республика Казахстан	1 752	1 635	1 384	1 000	1 216	583	2,13	2,78	3,64	4,97	6,13	6,33
Абай	53	62	68	34	33	16	1,57	2,53	4,12	3,91	3,44	4,31
Акмолинская	62	69	58	30	39	16	1,50	2,29	2,98	2,95	3,79	3,56
Актюбинская	117	126	106	72	105	64	3,11	4,88	6,72	9,26	13,02	18,96
Алматы	156	157	142	99	129	27	2,79	3,98	5,74	7,15	11,01	4,07
Атырауская	54	51	42	32	67	44	2,26	3,34	4,78	7,45	15,41	24,50
Западно-Казахстанская	85	57	62	62	94	52	2,55	2,47	4,48	8,08	10,49	14,29
Жамбылская	99	99	85	71	57	8	2,25	3,13	4,07	6,60	6,38	1,84
Жетісу	80	95	81	56	77	37	2,76	4,46	5,76	6,93	10,95	10,52
Карагандинская	108	104	91	67	77	41	1,74	2,19	2,74	3,67	4,18	5,48
Костанайская	143	117	90	94	123	109	2,71	3,10	3,69	6,62	7,34	13,87
Кызылординская	40	42	34	30	22	2	1,39	2,14	2,75	4,64	4,64	1,25
Мангистауская	62	44	54	26	14	4	2,74	2,90	5,91	6,07	4,87	2,98
Павлодарская	83	72	53	28	55	13	1,95	2,39	2,51	2,44	4,44	2,41
Северо-Казахстанская	132	101	72	35	32	21	3,54	3,61	4,21	3,91	2,87	4,30
Туркестанская	127	139	119	105	96	43	1,97	3,23	4,69	7,49	9,01	9,52
Ұлытау	17	14	10	9	3	-	1,58	1,89	2,05	3,20	1,14	0,00
Восточно-Казахстанская	116	101	69	35	57	12	2,41	2,64	2,87	2,73	3,77	1,65
г. Астана	35	33	23	12	17	8	0,87	1,25	1,39	1,62	2,73	2,67
г. Алматы	126	101	78	70	77	37	1,57	1,66	1,78	3,15	3,40	2,77
г. Шымкент	57	51	47	33	42	29	1,71	2,27	3,40	4,78	7,07	9,88
Мужчины												
Республика Казахстан	1 092	943	732	428	396	141	3,06	4,02	5,28	6,48	6,81	5,34
Абай	31	35	40	11	7	7	2,09	3,55	6,51	3,78	2,52	7,40
Акмолинская	37	41	33	10	8	3	2,04	3,42	4,61	3,18	2,95	2,80
Актюбинская	76	65	61	31	36	19	4,65	6,29	10,42	12,64	15,76	20,62
Алматинская	94	88	70	44	45	7	3,75	5,30	7,08	8,37	10,99	2,61
Атырауская	32	29	23	10	16	10	3,09	4,77	7,23	7,78	12,97	21,39
Западно-Казахстанская	55	34	32	24	31	11	3,82	3,77	6,38	10,58	13,14	12,75
Жамбылская	60	59	46	28	14	2	3,10	4,61	5,86	7,49	5,06	1,52
Жетісу	60	55	35	28	22	11	4,68	6,22	6,49	9,32	9,38	8,22
Карагандинская	62	58	45	38	27	12	2,39	3,23	3,99	6,83	5,47	6,31
Костанайская	89	77	51	32	42	24	3,88	5,13	5,86	7,38	8,85	10,79
Кызылординская	31	24	16	11	8	-	2,38	2,95	3,33	4,57	4,65	0,00
Мангистауская	41	28	27	10	6	-	4,04	4,45	7,77	6,44	6,90	0,00
Павлодарская	50	38	22	14	17	4	2,76	3,25	3,05	4,19	4,94	3,09

Продолжение

	Число умерших, человек						Возрастной коэффициент смертности, на 1000 человек					
	60-64	65-69	70-74	75-79	80-84	85+	60-64	65-69	70-74	75-79	80-84	85+
Северо-Казахстанская	79	55	46	13	17	5	4,89	4,91	7,64	4,90	5,78	4,56
Туркестанская	83	88	69	51	45	8	2,78	4,75	6,78	9,79	11,74	5,23
Ұлытау	14	7	4	5	-	-	2,98	2,34	2,22	5,79	0,00	0,00
Восточно-Казахстанская	70	56	35	15	14	1	3,38	3,76	4,08	3,78	3,35	0,59
г. Астана	19	15	11	4	6	3	1,15	1,43	1,81	1,69	3,62	4,01
г. Алматы	74	58	44	32	22	10	2,27	2,55	2,92	4,32	3,25	2,31
г. Шымкент	35	33	22	17	13	4	2,43	3,61	4,41	7,26	7,23	4,81
Женщины												
Республика Казахстан	660	692	652	572	820	442	1,42	1,96	2,70	4,24	5,84	6,72
Абай	22	27	28	23	26	9	1,16	1,84	2,70	3,98	3,81	3,25
Ақмолинская	25	28	25	20	31	13	1,08	1,55	2,04	2,84	4,09	3,80
Ақтөбінская	41	61	45	41	69	45	1,93	3,94	4,54	7,71	11,94	18,33
Алматынская	62	69	72	55	84	20	2,01	3,02	4,85	6,41	11,02	5,07
Атырауская	22	22	19	22	51	34	1,62	2,40	3,39	7,32	16,38	25,59
Западно-Казахстанская	30	23	30	38	63	41	1,59	1,63	3,40	7,03	9,55	14,76
Жамбылская	39	40	39	43	43	6	1,58	2,12	2,99	6,13	6,97	1,98
Жетісу	20	40	46	28	55	26	1,24	3,21	5,30	5,52	11,73	11,93
Қарағандынская	46	46	46	29	50	29	1,27	1,55	2,10	2,28	3,71	5,20
Қостанайская	54	40	39	62	81	85	1,82	1,76	2,49	6,28	6,75	15,09
Қызылордынская	9	18	18	19	14	2	0,57	1,57	2,38	4,68	4,63	1,89
Манғыстауская	21	16	27	16	8	4	1,68	1,80	4,76	5,87	3,99	4,16
Павлодарская	33	34	31	14	38	9	1,35	1,85	2,23	1,72	4,24	2,19
Северо-Казахстанская	53	46	26	22	15	16	2,51	2,74	2,35	3,49	1,83	4,22
Туркестанская	44	51	50	54	51	35	1,27	2,09	3,29	6,13	7,48	11,72
Ұлытау	3	7	6	4	3	-	0,50	1,58	1,94	2,05	1,55	0,00
Восточно-Казахстанская	46	45	34	20	43	11	1,68	1,93	2,20	2,26	3,94	1,97
г. Астана	16	18	12	8	11	5	0,68	1,13	1,14	1,59	2,41	2,22
г. Алматы	52	43	34	38	55	27	1,09	1,13	1,18	2,57	3,46	2,99
г. Шымкент	22	18	25	16	29	25	1,16	1,35	2,82	3,51	7,01	11,89
Городское население												
Республика Казахстан	935	842	727	513	651	374	1,89	2,34	3,04	4,22	5,29	6,47
Абай	24	33	33	17	24	15	1,24	2,32	3,31	3,36	4,22	6,64
Ақмолинская	32	34	33	20	24	13	1,57	2,21	3,29	4,02	4,98	6,42
Ақтөбінская	78	84	71	49	61	35	2,92	4,50	6,35	9,12	11,22	15,05
Алматынская	29	19	26	19	27	4	3,50	3,15	6,52	9,63	15,96	4,29
Атырауская	28	26	23	20	42	37	2,17	3,17	4,79	9,07	20,26	45,99
Западно-Казахстанская	36	21	33	27	46	24	2,07	1,71	4,33	6,65	9,74	12,54
Жамбылская	31	42	31	27	18	7	1,61	3,00	3,35	6,05	4,57	3,40
Жетісу	37	43	32	17	26	18	2,98	4,57	5,00	4,92	8,47	10,94
Қарағандынская	78	73	56	33	39	19	1,57	1,88	2,04	2,20	2,53	3,00
Қостанайская	71	70	55	68	101	90	2,34	3,12	3,59	7,57	9,69	18,45
Қызылордынская	20	20	12	9	3	-	1,52	2,31	2,24	3,60	1,68	0,00
Манғыстауская	35	24	28	15	9	2	3,03	3,13	5,92	7,45	7,23	4,62
Павлодарская	57	49	36	18	26	7	1,90	2,26	2,31	2,12	2,89	1,84
Северо-Казахстанская	36	38	29	17	13	13	2,19	2,85	3,41	4,08	2,40	5,53
Туркестанская	37	25	31	17	20	6	2,69	2,79	6,21	7,83	12,67	8,95
Ұлытау	14	12	8	4	2	-	1,69	2,11	2,16	1,89	0,98	0,00
Восточно-Казахстанская	74	44	42	21	34	10	2,47	1,81	2,67	2,58	3,42	2,08
г. Астана	35	33	23	12	17	8	0,87	1,25	1,39	1,62	2,73	2,67
г. Алматы	126	101	78	70	77	37	1,57	1,66	1,78	3,15	3,40	2,77
г. Шымкент	57	51	47	33	42	29	1,71	2,27	3,40	4,78	7,07	9,88
Сельское население												
Республика Казахстан	817	793	657	487	565	209	2,49	3,48	4,66	6,13	7,50	6,08
Абай	29	29	35	17	9	1	2,01	2,81	5,35	4,67	2,30	0,69
Ақмолинская	30	35	25	10	15	3	1,43	2,38	2,66	1,92	2,74	1,22
Ақтөбінская	39	42	35	23	44	29	3,57	5,87	7,60	9,59	16,75	27,62
Алматынская	127	138	116	80	102	23	2,67	4,13	5,59	6,74	10,18	4,04
Атырауская	26	25	19	12	25	7	2,36	3,54	4,77	5,74	10,99	7,06
Западно-Казахстанская	49	36	29	35	48	28	3,08	3,33	4,67	9,68	11,34	16,22
Жамбылская	68	57	54	44	39	1	2,74	3,23	4,64	6,99	7,80	0,44
Жетісу	43	52	49	39	51	19	2,60	4,38	6,39	8,44	12,87	10,15
Қарағандынская	30	31	35	34	38	22	2,46	3,57	6,13	10,52	12,64	19,13
Қостанайская	72	47	35	26	22	19	3,22	3,07	3,87	4,98	3,48	6,38
Қызылордынская	20	22	22	21	19	2	1,28	2,01	3,14	5,30	6,43	1,74
Манғыстауская	27	20	26	11	5	2	2,44	2,67	5,89	4,85	3,07	2,20

	Число умерших, человек						Возрастной коэффициент смертности, на 1000 человек					
	60-64	65-69	70-74	75-79	80-84	85+	60-64	65-69	70-74	75-79	80-84	85+
Павлодарская	26	23	17	10	29	6	2,08	2,72	3,07	3,34	8,53	3,80
Северо-Казахстанская	96	63	43	18	19	8	4,61	4,31	5,01	3,77	3,33	3,15
Туркестанская	90	114	88	88	76	37	1,78	3,35	4,31	7,43	8,38	9,62
Ұлытау	3	2	2	5	1	-	1,22	1,16	1,69	7,14	1,64	0,00
Восточно-Казахстанская	42	57	27	14	23	2	2,31	4,08	3,24	2,99	4,46	0,82
2021*												
Все население												
Республика Казахстан	1 785	1 682	1 505	895	1 215	592	2,07	2,79	3,64	4,88	6,16	6,02
Абай	39	61	45	27	24	14	1,12	2,45	0,51	3,47	2,55	3,52
Ақмолинская	66	52	48	20	34	16	1,53	1,69	0,53	2,20	3,35	3,29
Ақтөбінская	118	124	115	70	117	85	2,96	4,64	1,30	9,94	14,87	23,64
Алматынская	140	155	125	118	133	27	2,37	3,75	1,30	9,03	11,11	3,73
Атырауская	74	68	67	43	58	51	2,94	4,20	0,82	10,85	14,16	27,38
Западно-Казахстанская	78	67	59	52	82	71	2,23	2,80	0,68	7,75	9,45	18,82
Жамбылская	119	117	124	63	86	8	2,58	3,65	1,34	6,43	9,77	1,72
Жетісу	85	88	84	53	71	32	2,84	4,10	0,97	7,19	10,32	8,55
Қарағандынская	132	120	86	53	71	45	2,05	2,54	0,83	3,20	3,85	5,58
Қостанайская	169	135	122	63	145	96	3,08	3,51	1,27	5,10	8,90	11,09
Қызылордынская	32	49	30	21	18	2	1,04	2,46	0,35	3,47	3,75	1,19
Мангистауская	58	54	49	23	5	4	2,41	3,38	0,60	5,49	1,65	2,81
Павлодарская	76	72	69	23	60	22	1,71	2,35	0,75	2,26	4,85	3,81
Северо-Казахстанская	129	105	67	29	28	16	3,40	3,67	0,75	3,70	2,57	3,09
Туркестанская	147	113	128	102	94	24	2,16	2,55	1,32	7,97	8,84	4,89
Ұлытау	20	14	15	7	9	3	1,79	1,86	0,19	2,77	3,42	2,73
Восточно-Казахстанская	90	91	88	36	45	14	1,86	2,35	0,92	3,19	2,99	1,88
г. Астана	32	35	28	22	17	9	0,72	1,22	0,31	2,98	2,62	2,76
г. Алматы	112	104	98	44	83	36	1,32	1,67	0,87	2,08	3,66	2,57
г. Шымкент	69	58	58	26	35	17	1,93	2,48	0,67	4,09	5,84	5,48
Мужчины												
Республика Казахстан	1 137	1 009	810	410	438	155	3,03	4,18	5,42	6,77	7,74	5,46
Абай	29	38	30	11	5	4	1,89	3,79	4,59	4,18	1,86	3,95
Ақмолинская	41	26	23	7	13	2	2,15	2,12	3,03	2,47	4,98	1,68
Ақтөбінская	80	79	58	30	47	22	4,60	7,36	8,95	13,27	21,65	22,01
Алматынская	103	97	80	63	60	8	3,87	5,54	7,62	12,55	14,42	2,72
Атырауская	50	42	30	13	18	9	4,58	6,51	8,74	10,90	16,14	18,93
Западно-Казахстанская	46	37	33	21	31	15	3,02	3,93	6,06	10,27	14,48	16,57
Жамбылская	78	72	67	31	32	3	3,82	5,54	8,10	9,08	12,22	2,09
Жетісу	60	58	47	22	27	9	4,52	6,48	8,29	7,95	12,02	6,18
Қарағандынская	75	74	45	28	21	11	2,77	4,14	3,72	5,52	4,33	5,26
Қостанайская	102	83	67	29	55	28	4,24	5,42	7,01	7,61	12,15	11,50
Қызылордынская	20	32	13	13	7	1	1,44	3,85	2,53	5,91	4,07	1,75
Мангистауская	37	30	25	9		2	3,42	4,51	6,63	5,87	0,00	4,96
Павлодарская	39	50	41	11	20	5	2,06	4,17	5,36	3,66	6,01	3,53
Северо-Казахстанская	80	59	32	14	11	7	4,83	5,12	4,90	5,89	3,95	6,09
Туркестанская	99	61	67	48	30	11	3,13	3,17	6,12	10,23	8,02	6,69
Ұлытау	15	10	9	2	3	-	3,05	3,30	4,77	2,59	4,31	0,00
Восточно-Казахстанская	56	64	49	17	15	6	2,67	4,25	5,20	4,87	3,67	3,52
г. Астана	18	18	13	13	10	1	0,99	1,59	1,87	5,51	5,93	1,22
г. Алматы	65	47	54	19	25	9	1,87	2,01	3,35	2,74	3,72	1,95
г. Шымкент	44	32	27	9	8	2	2,84	3,35	4,93	4,18	4,45	2,27
Женщины												
Республика Казахстан	648	673	695	485	777	437	1,33	1,86	2,63	3,94	5,53	6,25
Абай	10	23	15	16	19	10	0,52	1,55	1,33	3,11	2,83	3,37
Ақмолинская	25	26	25	13	21	14	1,05	1,41	1,88	2,08	2,78	3,81
Ақтөбінская	38	45	57	40	70	63	1,69	2,82	5,14	8,36	12,28	24,26
Алматынская	37	58	45	55	73	19	1,14	2,44	2,76	6,83	9,34	4,42
Атырауская	24	26	37	30	40	42	1,68	2,67	6,01	10,82	13,42	30,27
Западно-Казахстанская	32	30	26	31	51	56	1,62	2,07	2,65	6,64	7,80	19,54
Жамбылская	41	45	57	32	54	5	1,60	2,37	4,04	5,01	8,73	1,56
Жетісу	25	30	37	31	44	23	1,50	2,40	3,90	6,73	9,50	10,06
Қарағандынская	57	46	41	25	50	34	1,53	1,56	1,72	2,18	3,68	5,69
Қостанайская	67	52	55	34	90	68	2,17	2,24	3,23	3,98	7,65	10,93
Қызылордынская	12	17	17	8	11	1	0,71	1,47	2,06	2,07	3,57	0,90
Мангистауская	21	24	24	14	5	2	1,58	2,57	3,86	5,27	2,34	1,96
Павлодарская	37	22	28	12	40	17	1,46	1,18	1,87	1,68	4,42	3,90

Продолжение

	Число умерших, человек						Возрастной коэффициент смертности, на 1000 человек					
	60-64	65-69	70-74	75-79	80-84	85+	60-64	65-69	70-74	75-79	80-84	85+
Северо-Казахстанская	49	46	35	15	17	9	2,29	2,69	2,89	2,75	2,10	2,23
Туркестанская	48	52	61	54	64	13	1,31	2,08	3,63	6,67	9,28	3,99
Ұлытау	5	4	6	5	6	3	0,80	0,89	1,83	2,86	3,10	3,58
Восточно-Казахстанская	34	27	39	19	30	8	1,24	1,14	2,28	2,44	2,73	1,40
г. Астана	14	17	15	9	7	8	0,54	0,98	1,25	1,79	1,46	3,27
г. Алматы	47	57	44	25	58	27	0,93	1,46	1,41	1,75	3,63	2,87
г. Шымкент	25	26	31	17	27	15	1,24	1,87	3,20	4,04	6,44	6,76
Городское население												
Республика Казахстан	963	893	812	417	654	370	1,85	2,42	3,12	3,72	5,35	6,07
Абай	24	30	26	11	16	11	1,19	2,07	2,42	2,43	2,86	4,55
Акмолинская	29	38	34	8	22	7	1,36	2,42	3,13	1,81	4,66	3,27
Актюбинская	80	84	75	37	62	53	2,80	4,33	5,97	7,52	11,66	21,60
Алматинская	34	33	34	24	36	3	3,95	5,33	8,02	13,30	21,60	3,12
Атырауская	42	30	31	22	31	21	3,12	3,46	5,99	10,59	16,20	26,14
Западно-Казахстанская	36	31	25	23	39	37	1,98	2,44	2,96	6,41	8,50	19,40
Жамбылская	50	48	52	23	24	4	2,52	3,39	5,31	5,68	6,24	1,89
Жетісу	31	41	33	15	30	14	2,42	4,33	4,81	4,72	10,06	8,07
Карагандинская	101	89	57	32	45	30	1,95	2,30	1,92	2,34	2,92	4,41
Костанайская	96	85	74	46	109	82	3,03	3,71	4,44	5,83	10,70	15,44
Кызылординская	15	18	8	7	3	1	1,05	2,06	1,37	2,93	1,70	2,16
Мангистауская	30	18	21	12	4	2	2,44	2,23	4,10	6,05	3,09	4,27
Павлодарская	50	41	50	11	42	18	1,59	1,87	3,00	1,44	4,66	4,49
Северо-Казахстанская	36	36	24	11	13	13	2,15	2,66	2,57	2,99	2,44	5,26
Туркестанская	32	21	20	19	10	-	2,18	2,27	3,71	9,51	6,93	0,00
Ұлытау	14	10	12	5	6	1	1,63	1,74	3,07	2,69	2,98	1,17
Восточно-Казахстанская	50	43	52	19	27	11	1,65	1,75	3,01	2,60	2,73	2,23
г. Астана	32	35	28	22	17	9	0,72	1,22	1,48	2,98	2,62	2,76
г. Алматы	112	104	98	44	83	36	1,32	1,67	2,07	2,08	3,66	2,57
г. Шымкент	69	58	58	26	35	17	1,93	2,48	3,82	4,09	5,84	5,48
Сельское население												
Республика Казахстан	822	789	693	478	561	222	2,40	3,36	4,52	6,68	7,48	5,94
Абай	15	31	19	16	8	3	1,03	2,98	2,70	4,95	2,10	1,92
Акмолинская	37	14	14	12	12	9	1,70	0,93	1,39	2,57	2,21	3,31
Актюбинская	38	40	40	33	55	32	3,35	5,46	8,00	15,51	21,55	28,01
Алматинская	106	122	91	94	97	24	2,10	3,47	4,03	8,35	9,41	3,82
Атырауская	32	38	36	21	27	30	2,73	5,07	8,16	11,13	12,37	28,32
Западно-Казахстанская	42	36	34	29	43	34	2,51	3,22	5,01	9,29	10,51	18,23
Жамбылская	69	69	72	40	62	4	2,64	3,87	5,71	6,96	12,51	1,57
Жетісу	54	47	51	38	41	18	3,16	3,92	6,16	9,06	10,52	8,96
Карагандинская	31	31	29	21	26	15	2,47	3,56	4,68	7,31	8,58	11,80
Костанайская	73	50	48	17	36	14	3,14	3,20	4,84	3,81	5,90	4,19
Кызылординская	17	31	22	14	15	1	1,03	2,78	2,91	3,81	4,95	0,82
Мангистауская	28	36	28	11	1	2	2,37	4,55	5,75	4,99	0,58	2,10
Павлодарская	26	31	19	12	18	4	2,03	3,57	3,17	4,78	5,38	2,27
Северо-Казахстанская	93	69	43	18	15	3	4,38	4,57	4,61	4,33	2,69	1,11
Туркестанская	115	92	108	83	84	24	2,15	2,63	4,83	7,69	9,14	5,75
Ұлытау	6	4	3	2	3	2	2,31	2,25	2,39	3,02	4,87	8,23
Восточно-Казахстанская	40	48	36	17	18	3	2,20	3,40	3,89	4,28	3,48	1,20
2022												
Все население												
Республика Казахстан	1 553	1 412	1 273	654	907	459	1,68	2,13	2,75	3,37	4,54	3,96
Абай	51	34	52	19	16	5	1,43	1,28	2,75	2,43	1,83	0,99
Акмолинская	65	57	51	23	29	9	1,38	1,67	2,11	2,23	2,53	1,34
Актюбинская	122	112	91	46	84	53	2,85	3,85	4,72	6,14	10,57	11,69
Алматинская	144	128	125	67	94	15	2,21	2,76	4,14	5,43	8,10	2,06
Атырауская	58	58	61	24	34	34	2,10	3,17	5,64	5,59	8,13	14,04
Западно-Казахстанская	63	65	67	38	64	36	1,65	2,45	3,91	5,41	7,31	7,38
Жамбылская	101	102	93	50	78	10	1,95	2,74	3,59	4,62	7,65	1,59
Жетісу	70	67	68	35	49	22	2,07	2,69	3,76	4,59	6,71	4,54
Карагандинская	111	89	90	41	75	48	1,69	1,80	2,36	2,46	4,18	5,01
Костанайская	127	123	103	59	93	93	2,31	3,10	3,61	4,90	6,14	10,08
Кызылординская	35	40	36	24	12	3	1,05	1,84	2,46	3,65	2,28	1,31
Мангистауская	40	31	41	15	7	3	1,58	1,80	3,74	3,29	1,99	1,87
Павлодарская	87	66	57	28	35	19	1,84	1,95	2,28	2,70	2,92	2,81
Северо-Казахстанская	89	96	51	25	34	16	2,28	3,20	2,49	3,04	3,43	2,69

	Число умерших, человек						Возрастной коэффициент смертности, на 1000 человек					
	60-64	65-69	70-74	75-79	80-84	85+	60-64	65-69	70-74	75-79	80-84	85+
Туркестанская	97	94	75	39	60	16	1,31	1,92	2,43	2,91	5,18	2,61
Ұлытау	18	8	7	5	7	4	1,63	1,06	1,31	2,04	2,59	2,91
Восточно-Казахстанская	86	62	68	29	35	14	1,69	1,47	2,25	2,42	2,43	1,62
г. Астана	39	29	29	18	13	4	0,82	0,91	1,31	1,96	1,70	1,02
г. Алматы	103	96	80	46	66	40	1,10	1,34	1,45	1,91	2,87	2,69
г. Шымкент	47	55	28	23	22	15	1,20	2,07	1,58	3,26	3,44	4,28
Мужчины												
Республика Казахстан	997	865	662	277	319	110	2,45	3,17	3,84	4,20	5,49	3,51
Абай	30	19	28	6	6	1	1,87	1,72	3,92	2,27	2,34	0,77
Ақмолинская	42	34	27	9	13	2	1,95	2,41	2,96	2,57	3,91	1,05
Ақтөбінская	77	74	46	24	41	13	4,10	6,24	6,47	9,51	17,77	10,53
Алматынская	88	71	62	34	38	5	2,99	3,54	5,07	7,19	9,70	2,06
Атырауская	36	40	30	7	7	11	3,00	5,32	7,61	4,90	5,86	17,47
Западно-Казахстанская	44	34	30	11	22	5	2,58	3,15	4,81	4,80	9,65	4,16
Жамбылская	81	71	60	15	23	2	3,45	4,49	5,93	3,75	7,14	1,07
Жетісу	47	40	31	18	18	6	3,08	3,72	4,37	6,15	7,44	3,96
Қарағандынская	69	56	40	16	24	14	2,44	2,90	3,03	3,13	5,17	6,07
Қостанайская	80	79	55	29	25	24	3,27	4,84	5,29	7,70	6,34	10,24
Қызылордынская	23	23	21	11	6	-	1,51	2,48	3,68	4,56	3,17	0,00
Мангистауская	19	18	20	6	2	1	1,69	2,49	4,92	3,66	1,71	2,19
Павлодарская	56	32	24	13	11	4	2,70	2,32	2,68	4,00	3,39	2,38
Северо-Казахстанская	65	60	30	11	8	4	3,74	4,78	4,02	4,15	3,14	2,94
Туркестанская	64	64	48	19	25	3	1,85	2,95	3,84	3,73	6,04	1,50
Ұлытау	10	4	4	2	2	-	2,02	1,28	2,03	2,44	2,61	0,00
Восточно-Казахстанская	47	40	37	14	13	5	2,11	2,34	3,32	3,63	3,36	2,46
г. Астана	25	13	14	7	6	1	1,28	1,04	1,75	2,34	2,70	0,97
г. Алматы	65	66	41	16	23	8	1,71	2,46	2,11	2,04	3,56	2,02
г. Шымкент	29	27	14	9	6	1	1,72	2,49	2,12	3,72	3,07	0,99
Женщины												
Республика Казахстан	556	547	611	377	588	349	1,07	1,40	2,10	2,93	4,15	4,13
Абай	21	15	24	13	10	4	1,07	0,97	2,04	2,51	1,61	1,06
Ақмолинская	23	23	24	14	16	7	0,89	1,15	1,60	2,06	1,97	1,45
Ақтөбінская	45	38	45	22	43	40	1,87	2,20	3,70	4,42	7,62	12,12
Алматынская	56	57	63	33	56	10	1,57	2,17	3,51	4,33	7,28	2,06
Атырауская	22	18	31	17	27	23	1,41	1,67	4,51	5,93	9,04	12,83
Западно-Казахстанская	19	31	37	27	42	31	0,90	1,97	3,40	5,71	6,49	8,43
Жамбылская	20	31	33	35	55	8	0,71	1,45	2,09	5,12	7,89	1,81
Жетісу	23	27	37	17	31	16	1,24	1,90	3,37	3,61	6,34	4,80
Қарағандынская	42	33	50	25	51	34	1,12	1,09	2,00	2,16	3,84	4,68
Қостанайская	47	44	48	30	68	69	1,54	1,88	2,65	3,63	6,06	10,03
Қызылордынская	12	17	15	13	6	3	0,67	1,36	1,68	3,13	1,77	1,88
Мангистауская	21	13	21	9	5	2	1,50	1,31	3,04	3,07	2,13	1,74
Павлодарская	31	34	33	15	24	15	1,17	1,70	2,06	2,11	2,74	2,96
Северо-Казахстанская	24	36	21	14	26	12	1,11	2,06	1,62	2,51	3,53	2,61
Туркестанская	33	30	27	20	35	13	0,83	1,10	1,47	2,40	4,71	3,15
Ұлытау	8	4	3	3	5	4	1,32	0,90	0,89	1,84	2,59	4,02
Восточно-Казахстанская	39	22	31	15	22	9	1,37	0,88	1,62	1,85	2,09	1,36
г. Астана	14	16	15	11	7	3	0,49	0,83	1,06	1,78	1,30	1,04
г. Алматы	38	30	39	30	43	32	0,68	0,67	1,10	1,85	2,60	2,93
г. Шымкент	18	28	14	14	16	14	0,81	1,78	1,26	3,02	3,60	5,61
Городское население												
Республика Казахстан	869	799	708	372	502	304	1,52	1,91	2,32	2,92	3,83	3,87
Абай	21	16	33	8	7	4	1,00	1,01	2,82	1,67	1,32	1,25
Ақмолинская	41	32	27	18	16	7	1,59	1,63	1,86	3,00	2,44	1,81
Ақтөбінская	87	82	55	32	46	34	2,74	3,73	3,73	5,69	7,86	9,91
Алматынская	25	29	33	18	21	2	2,30	3,57	5,69	7,93	9,34	1,26
Атырауская	39	31	31	9	20	16	2,61	3,10	5,11	3,65	9,12	11,30
Западно-Казахстанская	34	32	31	18	21	16	1,63	2,13	3,06	4,33	4,15	5,31
Жамбылская	46	40	34	18	36	8	1,97	2,29	2,74	3,47	7,24	2,37
Жетісу	34	35	34	17	21	10	2,30	3,03	3,89	4,69	6,04	3,97
Қарағандынская	83	71	67	26	58	30	1,55	1,72	2,09	1,84	3,82	3,60
Қостанайская	73	73	66	45	78	80	2,20	2,95	3,50	5,50	7,75	12,88
Қызылордынская	16	15	16	8	6	1	1,02	1,50	2,34	2,70	2,50	0,85
Мангистауская	18	15	20	6	6	3	1,43	1,73	3,42	2,50	3,06	3,12
Павлодарская	52	44	40	20	16	13	1,53	1,80	2,13	2,51	1,81	2,61

Продолжение

	Число умерших, человек						Возрастной коэффициент смертности, на 1000 человек					
	60-64	65-69	70-74	75-79	80-84	85+	60-64	65-69	70-74	75-79	80-84	85+
Северо-Казахстанская	20	40	25	13	14	11	1,12	2,71	2,31	2,98	2,70	3,44
Туркестанская	23	21	13	5	14	2	1,28	1,77	1,79	1,70	5,70	1,29
Ұлытау	16	5	5	3	2	2	1,82	0,83	1,18	1,60	0,91	1,79
Восточно-Казахстанская	52	38	41	21	19	6	1,59	1,35	1,94	2,51	1,86	0,95
г. Астана	39	29	29	18	13	4	0,82	0,91	1,31	1,96	1,70	1,02
г. Алматы	103	96	80	46	66	40	1,10	1,34	1,45	1,91	2,87	2,69
г. Шымкент	47	55	28	23	22	15	1,20	2,07	1,58	3,26	3,44	4,28
Сельское население												
Республика Казахстан	684	613	565	282	405	155	1,93	2,51	3,56	4,22	5,91	4,15
Абай	30	18	19	11	9	1	2,04	1,69	2,63	3,63	2,59	0,53
Акмолинская	24	25	24	5	13	2	1,12	1,72	2,48	1,16	2,66	0,70
Актюбинская	35	30	36	14	38	19	3,16	4,20	7,93	7,49	18,16	17,18
Алматинская	119	99	92	49	73	13	2,19	2,59	3,77	4,86	7,80	2,28
Атырауская	19	27	30	15	14	18	1,50	3,26	6,31	8,19	7,04	17,87
Западно-Казахстанская	29	33	36	20	43	20	1,67	2,86	5,15	6,99	11,63	10,72
Жамбылская	55	62	59	32	42	2	1,94	3,14	4,36	5,67	8,04	0,69
Жетісу	36	32	34	18	28	12	1,89	2,39	3,64	4,49	7,30	5,14
Карагандинская	28	18	23	15	17	18	2,26	2,15	3,79	5,81	6,22	14,34
Костанайская	54	50	37	14	15	13	2,47	3,35	3,83	3,64	2,95	4,31
Кызылординская	19	25	20	16	6	2	1,09	2,13	2,56	4,43	2,09	1,79
Мангистауская	22	16	21	9	1	-	1,73	1,88	4,10	4,15	0,65	0,00
Павлодарская	35	22	17	8	19	6	2,64	2,35	2,73	3,38	5,99	3,37
Северо-Казахстанская	69	56	26	12	20	5	3,27	3,68	2,70	3,10	4,21	1,81
Туркестанская	74	73	62	34	46	14	1,31	1,97	2,62	3,24	5,05	3,06
Ұлытау	2	3	2	2	5	2	0,89	1,99	1,82	3,47	10,12	7,81
Восточно-Казахстанская	34	24	27	8	16	8	1,89	1,71	2,94	2,22	3,82	3,43
2023												
Все население												
Республика Казахстан	1 541	1 480	1 324	739	753	492	1,63	2,12	2,72	3,27	4,16	3,72
Абай	41	57	43	25	13	9	1,14	2,09	2,21	2,72	1,68	1,56
Акмолинская	56	68	59	24	24	6	1,18	1,91	2,33	2,04	2,34	0,78
Актюбинская	124	119	99	65	44	47	2,81	3,82	4,89	7,28	6,15	9,05
Алматинская	131	154	133	77	87	19	1,94	3,14	4,09	5,48	8,00	2,32
Атырауская	59	56	54	24	23	28	2,05	2,85	4,64	4,81	6,02	10,36
Западно-Казахстанская	72	64	59	32	54	42	1,84	2,25	3,25	3,96	7,02	7,52
Жамбылская	109	78	85	53	52	4	2,06	2,01	3,14	4,23	5,49	0,56
Жетісу	60	62	67	34	37	23	1,74	2,40	3,57	3,93	5,44	4,22
Карагандинская	120	105	97	53	68	63	1,82	2,04	2,47	2,77	4,24	5,72
Костанайская	115	121	103	66	83	87	2,08	2,90	3,48	4,75	6,26	8,28
Кызылординская	40	38	28	24	11	2	1,16	1,64	1,83	3,29	2,18	0,75
Мангистауская	45	43	26	21	5	3	1,70	2,33	2,22	3,94	1,45	1,59
Павлодарская	71	55	63	29	40	19	1,48	1,56	2,46	2,37	3,77	2,45
Северо-Казахстанская	90	84	72	29	25	26	2,34	2,70	3,33	3,02	2,93	3,87
Туркестанская	115	97	115	61	50	26	1,49	1,87	3,48	4,13	4,49	3,79
Ұлытау	17	18	11	5	7	3	1,51	2,31	1,98	1,87	2,90	1,89
Восточно-Казахстанская	71	65	54	27	23	21	1,43	1,51	1,70	1,91	1,83	2,12
г. Астана	44	32	26	13	20	9	0,85	0,89	1,09	1,14	2,72	1,93
г. Алматы	117	107	96	56	67	39	1,22	1,42	1,68	1,92	3,20	2,31
г. Шымкент	44	57	34	21	20	16	1,07	2,01	1,79	2,56	3,31	4,00
Мужчины												
Республика Казахстан	985	882	708	346	241	128	2,36	3,06	3,89	4,49	4,58	3,52
Абай	25	28	19	12	4	2	1,53	2,44	2,58	3,83	1,76	1,31
Акмолинская	30	35	30	13	9	2	1,38	2,34	3,13	3,21	3,04	0,91
Актюбинская	85	69	52	29	15	8	4,37	5,41	6,97	9,59	7,19	5,62
Алматинская	84	94	74	32	34	5	2,75	4,44	5,60	5,93	9,28	1,81
Атырауская	39	37	26	13	9	10	3,08	4,58	6,08	7,78	8,18	14,20
Западно-Казахстанская	52	41	35	16	17	7	2,95	3,53	5,31	5,87	8,57	5,05
Жамбылская	73	53	47	29	26	1	3,03	3,21	4,41	6,32	8,58	0,46
Жетісу	44	36	36	19	10	6	2,83	3,22	4,83	5,81	4,42	3,49
Карагандинская	72	67	57	25	19	11	2,52	3,32	4,18	4,22	4,67	4,13
Костанайская	73	71	55	32	21	27	2,96	4,10	5,06	7,16	6,21	9,94
Кызылординская	28	19	12	15	4	-	1,76	1,91	2,01	5,69	2,21	0,00
Мангистауская	31	26	10	9	1	1	2,63	3,32	2,28	4,76	0,87	1,80
Павлодарская	43	31	30	16	10	4	2,04	2,14	3,23	4,09	3,54	2,03
Северо-Казахстанская	54	57	41	14	11	8	3,14	4,36	5,12	4,51	5,19	4,98

	Число умерших, человек						Возрастной коэффициент смертности, на 1000 человек					
	60-64	65-69	70-74	75-79	80-84	85+	60-64	65-69	70-74	75-79	80-84	85+
Туркестанская	76	58	68	24	16	14	2,11	2,51	5,04	4,28	4,02	6,15
Ұлытау	14	11	4	1	5	-	2,77	3,37	1,93	1,13	7,40	0,00
Восточно-Казахстанская	42	38	28	10	7	7	1,92	2,15	2,38	2,16	2,08	2,95
г. Астана	24	21	14	8	3	2	1,13	1,51	1,62	2,14	1,42	1,59
г. Алматы	66	58	55	20	15	9	1,68	2,05	2,71	2,11	2,54	1,98
г. Шымкент	30	32	15	9	5	4	1,70	2,74	2,10	3,20	2,66	3,39
Женщины												
Республика Казахстан	556	598	616	393	512	364	1,05	1,46	2,02	2,64	3,98	3,80
Абай	16	29	24	13	9	7	0,81	1,84	1,99	2,15	1,65	1,64
Ақмолинская	26	33	29	11	15	4	1,01	1,60	1,85	1,43	2,06	0,73
Ақтөбінская	39	50	47	36	29	39	1,58	2,72	3,68	6,10	5,72	10,35
Алматынская	47	60	59	45	53	14	1,27	2,16	3,06	5,20	7,35	2,59
Атырауская	20	19	28	11	14	18	1,24	1,64	3,80	3,32	5,15	9,01
Западно-Казахстанская	20	23	24	16	37	35	0,93	1,37	2,08	2,99	6,49	8,34
Жамбылская	36	25	38	24	26	3	1,25	1,13	2,31	3,03	4,04	0,60
Жетісу	16	26	31	15	27	17	0,84	1,77	2,73	2,79	5,95	4,55
Қарағандынская	48	38	40	28	49	52	1,28	1,22	1,56	2,12	4,10	6,23
Қостанайская	42	50	48	34	62	60	1,37	2,05	2,57	3,60	6,28	7,70
Қызылордынская	12	19	16	9	7	2	0,65	1,44	1,71	1,93	2,16	1,09
Мангистауская	14	17	16	12	4	2	0,95	1,60	2,19	3,49	1,75	1,50
Павлодарская	28	24	33	13	30	15	1,04	1,15	2,02	1,56	3,86	2,60
Северо-Казахстанская	36	27	31	15	14	18	1,69	1,49	2,28	2,31	2,19	3,53
Туркестанская	39	39	47	37	34	12	0,95	1,35	2,40	4,04	4,75	2,62
Ұлытау	3	7	7	4	2	3	0,49	1,54	2,02	2,23	1,15	2,64
Восточно-Казахстанская	29	27	26	17	16	14	1,04	1,06	1,30	1,78	1,74	1,86
г. Астана	20	11	12	5	17	7	0,66	0,50	0,79	0,65	3,25	2,06
г. Алматы	51	49	41	36	52	30	0,90	1,04	1,11	1,83	3,46	2,44
г. Шымкент	14	25	19	12	15	12	0,60	1,49	1,61	2,23	3,60	4,26
Городское население												
Республика Казахстан	815	830	710	421	442	324	1,40	1,88	2,23	2,78	3,73	3,61
Абай	13	32	23	16	8	8	0,61	1,96	1,92	2,76	1,71	2,19
Ақмолинская	24	40	29	16	16	2	0,92	1,96	1,91	2,28	2,72	0,45
Ақтөбінская	80	81	62	49	32	30	2,45	3,45	3,98	7,23	6,01	7,66
Алматынская	26	24	27	12	24	4	2,32	2,85	4,45	4,46	11,79	2,24
Атырауская	30	38	28	13	10	13	1,93	3,57	4,34	4,49	4,94	8,20
Западно-Казахстанская	36	35	30	23	27	18	1,69	2,17	2,81	4,72	6,05	5,20
Жамбылская	35	38	38	21	16	4	1,47	2,10	2,95	3,46	3,49	1,04
Жетісу	31	27	25	17	22	13	2,07	2,26	2,76	4,04	6,85	4,64
Қарағандынская	96	72	71	34	45	37	1,80	1,69	2,15	2,09	3,32	3,87
Қостанайская	57	73	66	48	66	76	1,71	2,80	3,38	5,05	7,43	10,71
Қызылордынская	19	14	10	13	5	1	1,17	1,31	1,40	3,87	2,18	0,74
Мангистауская	25	24	10	12	2	1	1,90	2,59	1,63	4,15	1,07	0,87
Павлодарская	42	30	39	17	26	10	1,22	1,18	2,03	1,80	3,32	1,75
Северо-Казахстанская	22	35	24	11	15	21	1,26	2,30	2,09	2,11	3,35	5,88
Туркестанская	28	24	34	11	7	7	1,51	1,91	4,36	3,30	3,05	4,08
Ұлытау	13	14	5	4	5	3	1,46	2,25	1,13	1,94	2,56	2,32
Восточно-Казахстанская	33	33	33	14	9	12	1,03	1,15	1,49	1,40	1,01	1,65
г. Астана	44	32	26	13	20	9	0,85	0,89	1,09	1,14	2,72	1,93
г. Алматы	117	107	96	56	67	39	1,22	1,42	1,68	1,92	3,20	2,31
г. Шымкент	44	57	34	21	20	16	1,07	2,01	1,79	2,56	3,31	4,00
Сельское население												
Республика Казахстан	726	650	614	318	311	168	2,00	2,53	3,66	4,25	4,97	3,96
Абай	28	25	20	9	5	1	1,88	2,28	2,68	2,66	1,63	0,47
Ақмолинская	32	28	30	8	8	4	1,49	1,84	2,97	1,69	1,83	1,23
Ақтөбінская	44	38	37	16	12	17	3,87	4,97	7,94	7,46	6,55	13,35
Алматынская	105	130	106	65	63	15	1,87	3,21	4,01	5,72	7,13	2,35
Атырауская	29	18	26	11	13	15	2,19	2,00	5,02	5,25	7,23	13,43
Западно-Казахстанская	36	29	29	9	27	24	2,03	2,36	3,88	2,81	8,37	11,29
Жамбылская	74	40	47	32	36		2,55	1,94	3,31	4,96	7,37	0,00
Жетісу	29	35	42	17	15	10	1,49	2,51	4,31	3,84	4,18	3,77
Қарағандынская	24	33	26	19	23	26	1,91	3,80	4,21	6,64	9,33	17,96
Қостанайская	58	48	37	18	17	11	2,64	3,06	3,68	4,10	3,88	3,23
Қызылордынская	21	24	18	11	6	1	1,16	1,94	2,20	2,80	2,17	0,76
Мангистауская	20	19	16	9	3	2	1,50	2,07	2,87	3,70	1,91	2,70
Павлодарская	29	25	24	12	14	9	2,15	2,54	3,74	4,34	5,07	4,43

Продолжение

	Число умерших, человек						Возрастной коэффициент смертности, на 1000 человек					
	60-64	65-69	70-74	75-79	80-84	85+	60-64	65-69	70-74	75-79	80-84	85+
Северо-Казахстанская	68	49	48	18	10	5	3,24	3,09	4,73	4,11	2,47	1,59
Туркестанская	87	73	81	50	43	19	1,49	1,85	3,21	4,37	4,86	3,69
Ұлытау	4	4	6	1	2	-	1,74	2,56	5,31	1,63	4,37	0,00
Восточно-Казахстанская	38	32	21	13	14	9	2,15	2,20	2,17	3,14	3,85	3,41

2.4.3 От болезней органов дыхания

	Число умерших, человек						коэффициент смертности, на 1000 человек					
	60-64	65-69	70-74	75-79	80-84	85+	60-64	65-69	70-74	75-79	80-84	85+
2019*												
Все население												
Республика Казахстан	1 597	2 003	1 909	2 500	3 013	1 912	2,05	3,51	5,78	10,66	16,21	21,57
Абай	72	61	80	120	141	102	2,22	2,53	5,51	11,48	15,77	28,38
Акмолинская	74	84	77	71	63	30	1,86	2,85	4,52	5,79	6,45	7,09
Актюбинская	100	115	104	142	187	138	2,81	4,69	7,73	15,32	24,33	41,46
Алматинская	166	216	182	312	337	173	3,15	5,70	8,45	20,25	31,22	27,40
Атырауская	63	67	56	75	121	124	2,79	4,66	7,45	14,96	28,44	68,17
Западно-Казахстанская	52	81	84	115	153	154	1,64	3,69	7,02	12,14	18,01	42,46
Жамбылская	119	145	154	200	254	14	2,83	4,65	8,45	16,18	30,43	3,42
Жетісу	99	125	128	168	214	151	3,55	5,93	10,24	18,58	31,72	44,79
Карагандинская	95	137	120	135	164	123	1,59	2,89	4,13	6,30	9,57	17,47
Костанайская	153	175	154	204	295	237	3,05	4,78	7,23	11,79	18,50	32,45
Кызылординская	54	61	77	106	111	16	2,00	3,16	7,16	14,43	25,12	9,97
Мангистауская	27	41	59	49	24	13	1,27	2,88	7,49	10,50	9,17	9,99
Павлодарская	70	89	101	122	147	38	1,73	3,00	5,44	8,87	12,74	7,44
Северо-Казахстанская	127	157	119	123	140	100	3,49	5,79	8,00	11,11	13,21	21,19
Туркестанская	55	84	78	120	138	88	0,91	2,02	3,51	7,57	13,96	19,39
Ұлытау	25	19	31	32	36	15	2,43	2,61	7,02	9,82	14,45	15,67
Восточно-Казахстанская	70	104	87	124	121	40	1,48	2,80	4,19	7,98	8,55	5,49
г. Астана	34	40	38	45	45	36	0,95	1,65	2,76	5,64	8,18	13,00
г. Алматы	116	141	134	167	229	254	1,53	2,38	3,53	6,69	10,87	19,81
г. Шымкент	26	61	46	70	93	66	0,84	2,83	3,91	8,82	16,82	23,39
Мужчины												
Республика Казахстан	1 156	1 376	1 196	1 342	1 404	657	3,43	6,07	9,82	17,55	25,34	26,27
Абай	48	36	50	60	66	37	3,40	3,73	9,15	17,52	25,38	40,11
Акмолинская	54	70	52	38	32	17	3,12	5,97	8,20	10,19	12,06	17,34
Актюбинская	79	75	62	67	80	45	5,14	7,69	12,31	22,88	35,79	50,62
Алматинская	116	147	106	172	156	60	4,93	9,25	12,09	29,90	40,47	23,93
Атырауская	49	51	38	43	41	25	5,01	8,97	13,83	27,91	33,43	53,08
Западно-Казахстанская	41	64	46	63	65	54	3,00	7,49	10,37	22,67	27,64	64,86
Жамбылская	89	81	97	114	105	7	4,87	6,43	13,92	26,98	39,72	5,83
Жетісу	78	84	86	87	98	53	6,32	9,65	17,42	26,39	42,20	42,21
Карагандинская	69	103	73	82	75	40	2,78	5,81	7,30	12,66	16,04	22,98
Костанайская	109	121	101	112	131	76	5,01	8,32	13,29	21,46	28,52	36,87
Кызылординская	29	34	42	55	45	6	2,39	4,24	9,98	19,60	27,68	11,29
Мангистауская	19	24	37	32	10	3	1,99	4,09	12,18	19,14	12,17	8,24
Павлодарская	47	64	71	68	86	14	2,73	5,64	11,06	16,98	26,22	11,51
Северо-Казахстанская	93	121	80	67	78	35	5,90	11,25	15,11	20,77	26,81	32,99
Туркестанская	37	54	36	62	73	41	1,33	3,02	4,00	10,42	20,31	26,89
Ұлытау	20	12	21	20	17	8	4,45	4,14	12,83	20,03	25,26	33,90
Восточно-Казахстанская	54	74	66	67	73	19	2,67	5,09	8,90	13,83	18,50	11,22
г. Астана	25	28	29	20	25	12	1,68	2,87	5,79	7,83	16,92	18,05
г. Алматы	83	93	79	82	106	86	2,74	4,20	6,00	9,86	16,92	21,18
г. Шымкент	17	40	24	31	42	19	1,27	4,60	5,63	11,43	25,21	23,78
Женщины												
Республика Казахстан	441	627	713	1 158	1 609	1 255	0,99	1,83	3,42	7,33	12,33	19,72
Абай	24	25	30	60	75	65	1,31	1,73	3,31	8,53	11,82	24,34
Акмолинская	20	14	25	33	31	13	0,89	0,79	2,34	3,86	4,36	4,00
Актюбинская	21	40	42	75	107	93	1,04	2,70	4,99	11,83	19,63	38,12
Алматинская	50	69	76	140	181	113	1,71	3,14	5,95	14,50	26,09	29,68
Атырауская	14	16	18	32	80	99	1,09	1,84	3,77	9,22	26,42	73,44
Западно-Казахстанская	11	17	38	52	88	100	0,61	1,27	5,04	7,77	14,32	35,78
Жамбылская	30	64	57	86	149	7	1,26	3,44	5,06	10,57	26,12	2,42
Жетісу	21	41	42	81	116	98	1,35	3,31	5,55	14,10	26,21	46,32

Продолжение

	Число умерших, человек							Возрастной коэффициент смертности, на 1000 человек					
	60-64	65-69	70-74	75-79	80-84	85+	60-64	65-69	70-74	75-79	80-84	85+	
Карагандинская	26	34	47	53	89	83	0,74	1,14	2,46	3,54	7,14	15,66	
Костанайская	44	54	53	92	164	161	1,55	2,44	3,87	7,61	14,44	30,72	
Кызылординская	25	27	35	51	66	10	1,68	2,39	5,34	11,23	23,63	9,31	
Мангистауская	8	17	22	17	14	10	0,68	2,03	4,55	5,67	7,80	10,67	
Павлодарская	23	25	30	54	61	24	0,99	1,37	2,47	5,54	7,38	6,17	
Северо-Казахстанская	34	36	39	56	62	65	1,65	2,20	4,07	7,13	8,07	17,76	
Туркестанская	18	30	42	58	65	47	0,55	1,26	3,17	5,85	10,33	15,60	
Ұлытау	5	7	10	12	19	7	0,86	1,60	3,60	5,31	10,45	9,70	
Восточно-Казахстанская	16	30	21	57	48	21	0,59	1,33	1,57	5,33	4,71	3,75	
г. Астана	9	12	9	25	20	24	0,43	0,83	1,03	4,61	4,97	11,41	
г. Алматы	33	48	55	85	123	168	0,73	1,29	2,22	5,10	8,31	19,17	
г. Шымкент	9	21	22	39	51	47	0,51	1,63	2,93	7,47	13,21	23,24	
Городское население													
Республика Казахстан	815	1 044	1 041	1 223	1 563	1 175	1,74	3,00	5,04	8,65	13,55	21,19	
Абай	30	30	39	56	71	74	1,63	2,16	4,46	9,27	13,43	34,02	
Ақмолинская	38	37	39	28	38	23	1,94	2,47	4,50	4,70	8,18	12,01	
Ақтөбінская	65	81	67	84	118	99	2,59	4,60	7,10	13,34	22,69	43,14	
Алматынская	32	49	44	50	65	29	4,01	8,26	12,49	21,92	40,39	31,68	
Атырауская	32	31	29	35	63	70	2,61	4,01	6,97	13,95	30,58	82,55	
Западно-Казахстанская	24	41	44	64	75	79	1,45	3,50	6,76	12,91	16,75	40,74	
Жамбылская	48	58	66	72	100	10	2,59	4,21	8,20	13,95	27,66	5,29	
Жетісу	37	52	53	63	81	71	3,09	5,58	9,37	16,19	27,58	45,43	
Карагандинская	71	102	85	75	82	69	1,48	2,63	3,55	4,27	5,69	11,60	
Костанайская	78	91	94	106	171	148	2,72	4,16	7,02	9,79	17,30	32,66	
Кызылординская	28	25	31	35	30	5	2,31	2,93	6,72	12,45	17,66	10,85	
Мангистауская	8	13	25	25	14	11	0,73	1,80	6,13	11,42	12,00	25,55	
Павлодарская	42	51	66	77	98	31	1,48	2,39	4,79	7,69	11,83	8,43	
Северо-Казахстанская	28	47	39	40	61	47	1,74	3,63	5,31	7,71	11,98	20,85	
Туркестанская	17	17	19	32	21	16	1,32	1,97	4,34	12,85	13,10	24,67	
Ұлытау	18	17	24	26	24	10	2,26	3,04	7,24	10,56	12,40	13,32	
Восточно-Казахстанская	43	60	59	73	84	27	1,47	2,55	4,35	7,45	8,99	5,64	
г. Астана	34	40	38	45	45	36	0,95	1,65	2,76	5,64	8,18	13,00	
г. Алматы	116	141	134	167	229	254	1,53	2,38	3,53	6,69	10,87	19,81	
г. Шымкент	26	61	46	70	93	66	0,84	2,83	3,91	8,82	16,82	23,39	
Сельское население													
Республика Казахстан	782	959	868	1 277	1 450	737	2,50	4,33	7,03	13,72	20,55	22,19	
Абай	42	31	41	64	70	28	2,99	3,02	7,10	14,49	19,15	19,74	
Ақмолинская	36	47	38	43	25	7	1,78	3,26	4,54	6,81	4,89	3,02	
Ақтөбінская	35	34	37	58	69	39	3,34	4,89	9,22	19,52	27,74	37,74	
Алматынская	134	167	138	262	272	144	3,00	5,23	7,66	19,96	29,62	26,67	
Атырауская	31	36	27	40	58	54	3,00	5,42	8,03	15,97	26,43	55,61	
Западно-Казахстанская	28	40	40	51	78	75	1,83	3,91	7,32	11,29	19,40	44,43	
Жамбылская	71	87	88	128	154	4	3,02	4,99	8,65	17,77	32,54	1,81	
Жетісу	62	73	75	105	133	80	3,90	6,20	10,95	20,39	34,91	44,25	
Карагандинская	24	35	35	60	82	54	2,04	4,05	6,81	15,60	30,08	49,29	
Костанайская	75	84	60	98	124	89	3,49	5,69	7,59	15,11	20,45	32,12	
Кызылординская	26	36	46	71	81	11	1,75	3,34	7,48	15,66	29,77	9,61	
Мангистауская	19	28	34	24	10	2	1,83	3,99	8,95	9,68	6,89	2,30	
Павлодарская	28	38	35	45	49	7	2,32	4,60	7,28	12,03	15,05	4,89	
Северо-Казахстанская	99	110	80	83	79	53	4,86	7,77	10,61	14,09	14,35	21,49	
Туркестанская	38	67	59	88	117	72	0,80	2,03	3,30	6,58	14,13	18,51	
Ұлытау	7	2	7	6	12	5	3,00	1,18	6,36	7,52	21,62	24,21	
Восточно-Казахстанская	27	44	28	51	37	13	1,50	3,24	3,88	8,89	7,70	5,19	
2020*													
Все население													
Республика Казахстан	2 790	3 322	3 390	2 803	3 800	1 803	3,39	5,65	8,92	13,94	19,15	19,57	
Абай	66	97	100	93	141	63	1,95	3,95	6,06	10,70	14,68	16,96	
Ақмолинская	126	125	120	111	115	47	3,05	4,15	6,17	10,90	11,17	10,45	
Ақтөбінская	189	237	218	195	307	179	5,03	9,17	13,82	25,09	38,08	53,02	
Алматынская	205	282	310	270	352	101	3,66	7,15	12,54	19,51	30,05	15,24	
Атырауская	133	141	140	109	173	131	5,56	9,24	15,94	25,39	39,78	72,94	
Западно-Казахстанская	89	127	106	102	188	138	2,67	5,50	7,66	13,29	20,98	37,91	
Жамбылская	212	209	276	244	337	22	4,81	6,61	13,22	22,68	37,71	5,06	
Жетісу	147	167	169	186	271	93	5,08	7,85	12,02	23,03	38,52	26,44	
Карагандинская	135	148	137	116	178	99	2,18	3,11	4,13	6,35	9,66	13,23	

Продолжение

	Число умерших, человек						Возрастной коэффициент смертности, на 1000 человек					
	60-64	65-69	70-74	75-79	80-84	85+	60-64	65-69	70-74	75-79	80-84	85+
Костанайская	155	207	200	175	293	190	2,94	5,48	8,20	12,32	17,50	24,18
Кызылординская	151	173	208	182	136	20	5,24	8,83	16,82	28,16	28,69	12,52
Мангистауская	114	122	124	79	39	12	5,03	8,05	13,56	18,45	13,58	8,93
Павлодарская	124	176	190	133	208	67	2,91	5,84	8,99	11,57	16,78	12,42
Северо-Казахстанская	198	265	233	171	227	126	5,31	9,47	13,63	19,11	20,39	25,77
Туркестанская	214	218	225	181	202	94	3,32	5,07	8,86	12,91	18,97	20,82
Ұлытау	34	25	37	43	40	15	3,17	3,37	7,57	15,29	15,16	15,05
Восточно-Казахстанская	82	95	79	75	123	47	1,70	2,49	3,28	5,85	8,15	6,47
г. Астана	85	89	91	57	75	26	2,12	3,37	5,49	7,71	12,04	8,68
г. Алматы	191	221	264	175	265	248	2,38	3,63	6,02	7,88	11,69	18,58
г. Шымкент	140	198	163	106	130	85	4,19	8,82	11,78	15,35	21,90	28,97
Мужчины												
Республика Казахстан	1 783	2 078	2 042	1 494	1 756	675	5,00	8,85	14,73	22,61	30,19	25,57
Абай	40	57	54	52	65	23	2,69	5,78	8,79	17,88	23,38	24,31
Акмолинская	84	66	76	53	64	18	4,63	5,50	10,61	16,85	23,63	16,78
Актюбинская	111	149	120	86	133	50	6,79	14,41	20,49	35,07	58,23	54,26
Алматинская	129	181	194	133	174	41	5,15	10,90	19,61	25,29	42,50	15,30
Атырауская	82	96	84	56	79	40	7,91	15,78	26,39	43,55	64,02	85,56
Западно-Казахстанская	62	90	68	55	75	54	4,30	9,98	13,56	24,24	31,79	62,61
Жамбылская	124	124	170	133	142	10	6,40	9,68	21,65	35,56	51,37	7,61
Жетісу	94	119	112	114	133	35	7,33	13,46	20,77	37,94	56,69	26,16
Карагандинская	88	95	83	60	81	34	3,39	5,30	7,36	10,78	16,41	17,88
Костанайская	107	140	125	97	124	75	4,66	9,32	14,37	22,37	26,12	33,72
Кызылординская	93	101	111	92	66	14	7,15	12,40	23,11	38,21	38,39	26,05
Мангистауская	72	66	74	41	20	3	7,09	10,49	21,30	26,38	23,01	7,85
Павлодарская	88	117	128	77	102	29	4,85	10,00	17,75	23,02	29,65	22,43
Северо-Казахстанская	142	170	142	94	108	50	8,79	15,19	23,58	35,47	36,72	45,60
Туркестанская	110	117	126	95	99	33	3,69	6,31	12,39	18,23	25,82	21,57
Ұлытау	22	14	22	24	19	10	4,68	4,69	12,23	27,78	27,14	41,32
Восточно-Казахстанская	64	71	54	52	62	21	3,09	4,76	6,30	13,09	14,84	12,42
г. Астана	57	60	50	30	35	13	3,44	5,72	8,23	12,70	21,10	17,38
г. Алматы	128	136	160	93	117	90	3,93	5,97	10,62	12,55	17,28	20,83
г. Шымкент	86	109	89	57	58	32	5,97	11,92	17,85	24,34	32,28	38,46
Женщины												
Республика Казахстан	1 007	1 244	1 348	1 309	2 044	1 128	2,16	3,52	5,59	9,69	14,57	17,16
Абай	26	40	46	41	76	40	1,37	2,73	4,44	7,09	11,14	14,45
Акмолинская	42	59	44	58	51	29	1,81	3,26	3,58	8,24	6,73	8,47
Актюбинская	78	88	98	109	174	129	3,67	5,68	9,88	20,49	30,11	52,56
Алматинская	76	101	116	137	178	60	2,46	4,43	7,82	15,97	23,35	15,20
Атырауская	51	45	56	53	94	91	3,76	4,90	10,00	17,62	30,18	68,50
Западно-Казахстанская	27	37	38	47	113	84	1,43	2,63	4,31	8,70	17,12	30,24
Жамбылская	88	85	106	111	195	12	3,56	4,51	8,14	15,81	31,59	3,95
Жетісу	53	48	57	72	138	58	3,29	3,86	6,57	14,19	29,43	26,62
Карагандинская	47	53	54	56	97	65	1,30	1,79	2,47	4,41	7,20	11,65
Костанайская	48	67	75	78	169	115	1,61	2,95	4,78	7,90	14,08	20,41
Кызылординская	58	72	97	90	70	6	3,67	6,29	12,82	22,19	23,17	5,66
Мангистауская	42	56	50	38	19	9	3,36	6,31	8,82	13,93	9,49	9,36
Павлодарская	36	59	62	56	106	38	1,47	3,20	4,45	6,87	11,84	9,27
Северо-Казахстанская	56	95	91	77	119	76	2,65	5,66	8,21	12,23	14,53	20,04
Туркестанская	104	101	99	86	103	61	3,01	4,13	6,51	9,76	15,11	20,43
Ұлытау	12	11	15	19	21	5	1,99	2,48	4,86	9,75	10,83	6,63
Восточно-Казахстанская	18	24	25	23	61	26	0,66	1,03	1,61	2,60	5,59	4,67
г. Астана	28	29	41	27	40	13	1,19	1,82	3,90	5,37	8,75	5,78
г. Алматы	63	85	104	82	148	158	1,32	2,23	3,61	5,54	9,31	17,50
г. Шымкент	54	89	74	49	72	53	2,85	6,69	8,35	10,74	17,39	25,21
Городское население												
Республика Казахстан	1 675	1 954	2 022	1 527	2 201	1 209	3,39	5,44	8,46	12,55	17,88	20,93
Абай	36	63	61	56	99	52	1,86	4,44	6,12	11,08	17,40	23,02
Акмолинская	75	73	75	65	69	31	3,69	4,74	7,47	13,08	14,31	15,30
Актюбинская	141	163	166	121	204	136	5,28	8,72	14,85	22,52	37,53	58,47
Алматинская	40	61	60	56	66	16	4,82	10,12	15,04	28,40	39,02	17,17
Атырауская	78	75	72	64	90	70	6,05	9,16	15,00	29,03	43,42	87,01
Западно-Казахстанская	48	64	52	53	90	68	2,76	5,21	6,82	13,06	19,05	35,54
Жамбылская	99	108	149	112	160	16	5,15	7,71	16,12	25,08	40,60	7,77
Жетісу	63	80	79	72	115	47	5,08	8,51	12,36	20,84	37,45	28,57

Продолжение

	Число умерших, человек							Возрастной коэффициент смертности, на 1000 человек					
	60-64	65-69	70-74	75-79	80-84	85+	60-64	65-69	70-74	75-79	80-84	85+	
	Карагандинская	92	115	88	78	105	53	1,85	2,96	3,20	5,19	6,81	8,37
Костанайская	99	118	132	106	188	123	3,26	5,25	8,61	11,80	18,04	25,21	
Кызылординская	87	84	98	75	46	11	6,60	9,71	18,29	29,96	25,76	24,55	
Мангистауская	57	59	65	34	21	9	4,93	7,70	13,75	16,89	16,88	20,79	
Павлодарская	83	121	136	86	157	60	2,76	5,59	8,71	10,12	17,46	15,74	
Северо-Казахстанская	90	108	116	88	134	81	5,48	8,09	13,63	21,12	24,73	34,47	
Туркестанская	92	82	74	47	62	31	6,68	9,14	14,83	21,64	39,29	46,23	
Ұлытау	31	19	29	31	31	9	3,75	3,34	7,83	14,68	15,27	11,50	
Восточно-Казахстанская	48	53	52	45	94	37	1,60	2,18	3,31	5,53	9,45	7,69	
г. Астана	85	89	91	57	75	26	2,12	3,37	5,49	7,71	12,04	8,68	
г. Алматы	191	221	264	175	265	248	2,38	3,63	6,02	7,88	11,69	18,58	
г. Шымкент	140	198	163	106	130	85	4,19	8,82	11,78	15,35	21,90	28,97	
Сельское население													
Республика Казахстан	1 115	1 368	1 368	1 276	1 599	594	3,40	6,00	9,70	16,06	21,21	17,28	
Абай	30	34	39	37	42	11	2,08	3,29	5,97	10,17	10,73	7,55	
Акмолинская	51	52	45	46	46	16	2,43	3,53	4,78	8,82	8,41	6,48	
Актюбинская	48	74	52	74	103	43	4,40	10,35	11,30	30,84	39,20	40,95	
Алматинская	165	221	250	214	286	85	3,46	6,62	12,06	18,04	28,53	14,92	
Атырауская	55	66	68	45	83	61	4,99	9,34	17,07	21,54	36,48	61,52	
Западно-Казахстанская	41	63	54	49	98	70	2,58	5,82	8,69	13,55	23,14	40,54	
Жамбылская	113	101	127	132	177	6	4,55	5,73	10,91	20,97	35,42	2,62	
Жетісу	84	87	90	114	156	46	5,08	7,32	11,73	24,66	39,35	24,57	
Карагандинская	43	33	49	38	73	46	3,52	3,80	8,58	11,75	24,28	40,00	
Костанайская	56	89	68	69	105	67	2,50	5,82	7,52	13,22	16,60	22,49	
Кызылординская	64	89	110	107	90	9	4,10	8,14	15,69	27,01	30,46	7,83	
Мангистауская	57	63	59	45	18	3	5,14	8,40	13,36	19,83	11,06	3,29	
Павлодарская	41	55	54	47	51	7	3,28	6,51	9,77	15,70	14,99	4,43	
Северо-Казахстанская	108	157	117	83	93	45	5,19	10,73	13,62	17,36	16,28	17,73	
Туркестанская	122	136	151	134	140	63	2,41	4,00	7,40	11,31	15,43	16,38	
Ұлытау	3	6	8	12	9	6	1,22	3,48	6,77	17,14	14,80	28,04	
Восточно-Казахстанская	34	42	27	30	29	10	1,87	3,01	3,24	6,40	5,62	4,08	
2021*													
Все население													
Республика Казахстан	2 340	2 953	3 384	2 379	3 670	2 008	2,71	4,90	8,18	12,96	18,61	20,42	
Абай	84	115	146	90	109	71	2,42	4,62	1,65	11,58	11,59	17,83	
Акмолинская	110	137	147	103	117	51	2,56	4,46	1,61	11,34	11,52	10,49	
Актюбинская	128	154	208	116	213	204	3,21	5,76	2,35	16,47	27,06	56,73	
Алматинская	210	277	340	252	342	76	3,56	6,70	3,54	19,28	28,56	10,49	
Атырауская	73	77	78	69	140	148	2,90	4,76	0,95	17,40	34,18	79,44	
Западно-Казахстанская	83	119	114	97	225	190	2,37	4,98	1,32	14,45	25,93	50,37	
Жамбылская	180	247	324	247	327	34	3,91	7,71	3,51	25,21	37,14	7,31	
Жетісу	123	198	263	191	331	156	4,11	9,23	3,04	25,90	48,12	41,67	
Карагандинская	99	114	120	89	140	77	1,54	2,41	1,16	5,38	7,59	9,54	
Костанайская	208	231	251	160	280	200	3,79	6,00	2,62	12,96	17,19	23,11	
Кызылординская	53	58	88	94	77	13	1,72	2,91	1,03	15,51	16,04	7,71	
Мангистауская	32	51	61	48	27	11	1,33	3,19	0,74	11,46	8,90	7,74	
Павлодарская	118	151	161	117	185	91	2,66	4,93	1,74	11,51	14,96	15,76	
Северо-Казахстанская	250	319	308	149	324	177	6,58	11,14	3,44	19,01	29,76	34,16	
Туркестанская	182	192	231	208	253	106	2,67	4,34	2,38	16,26	23,79	21,62	
Ұлытау	25	18	23	10	19	6	2,24	2,40	0,29	3,96	7,22	5,46	
Восточно-Казахстанская	155	201	177	111	145	95	3,20	5,19	1,85	9,83	9,62	12,78	
г. Астана	41	47	55	35	51	35	0,93	1,64	0,61	4,74	7,86	10,73	
г. Алматы	112	161	199	133	247	204	1,32	2,58	1,77	6,27	10,89	14,55	
г. Шымкент	74	86	90	60	118	63	2,07	3,67	1,04	9,43	19,70	20,32	
Мужчины													
Республика Казахстан	1 474	1 825	1 982	1 193	1 637	724	3,92	7,55	13,26	19,70	28,94	25,49	
Абай	57	81	85	55	46	24	3,72	8,08	13,02	20,88	17,16	23,69	
Акмолинская	70	83	87	56	60	18	3,66	6,77	11,47	19,74	23,01	15,16	
Актюбинская	84	88	126	53	96	57	4,83	8,19	19,45	23,45	44,23	57,03	
Алматинская	130	175	193	124	140	34	4,89	9,99	18,37	24,71	33,65	11,56	
Атырауская	57	53	47	31	58	49	5,22	8,21	13,70	25,98	52,02	103,05	
Западно-Казахстанская	52	84	63	54	106	66	3,41	8,93	11,56	26,41	49,50	72,89	
Жамбылская	116	134	177	118	144	15	5,68	10,31	21,39	34,57	54,97	10,43	
Жетісу	83	120	168	102	156	58	6,26	13,41	29,65	36,86	69,44	39,81	
Карагандинская	58	74	71	52	74	30	2,14	4,14	5,86	10,26	15,27	14,35	

Продолжение

	Число умерших, человек						Возрастной коэффициент смертности, на 1000 человек					
	60-64	65-69	70-74	75-79	80-84	85+	60-64	65-69	70-74	75-79	80-84	85+
Костанайская	115	141	143	70	122	73	4,78	9,20	14,96	18,38	26,96	29,98
Кызылординская	39	39	54	36	29	3	2,80	4,69	10,50	16,36	16,88	5,24
Мангистауская	20	31	39	23	10	3	1,85	4,66	10,34	14,99	11,12	7,44
Павлодарская	84	102	103	61	78	37	4,44	8,50	13,46	20,29	23,45	26,15
Северо-Казахстанская	162	194	184	63	137	52	9,78	16,84	28,16	26,52	49,14	45,24
Туркестанская	97	110	128	115	116	49	3,07	5,72	11,69	24,52	31,02	29,80
Ұлытау	20	12	10	4	9	1	4,06	3,96	5,30	5,17	12,94	3,85
Восточно-Казахстанская	82	117	103	59	74	43	3,91	7,76	10,93	16,91	18,11	25,23
г. Астана	27	25	37	21	27	18	1,48	2,21	5,32	8,90	16,02	22,03
г. Алматы	76	108	120	71	106	75	2,18	4,63	7,44	10,23	15,77	16,25
г. Шымкент	45	54	44	25	49	19	2,90	5,66	8,03	11,62	27,26	21,54
Женщины												
Республика Казахстан	866	1 128	1 402	1 186	2 033	1 284	1,78	3,12	5,31	9,65	14,46	18,36
Абай	27	34	61	35	63	47	1,39	2,29	5,42	6,81	9,37	15,83
Акмолинская	40	54	60	47	57	33	1,67	2,93	4,51	7,53	7,56	8,98
Актюбинская	44	66	82	63	117	147	1,96	4,13	7,40	13,17	20,53	56,61
Алматинская	80	102	147	128	202	42	2,46	4,28	9,00	15,90	25,86	9,76
Атырауская	16	24	31	38	82	99	1,12	2,47	5,04	13,71	27,51	71,35
Западно-Казахстанская	31	35	51	43	119	124	1,57	2,42	5,21	9,22	18,20	43,26
Жамбылская	64	113	147	129	183	19	2,50	5,94	10,41	20,21	29,58	5,91
Жетісу	40	78	95	89	175	98	2,40	6,23	10,02	19,32	37,78	42,86
Карагандинская	41	40	49	37	66	47	1,10	1,36	2,06	3,22	4,86	7,86
Костанайская	93	90	108	90	158	127	3,01	3,88	6,34	10,54	13,43	20,42
Кызылординская	14	19	34	58	48	10	0,83	1,64	4,11	15,03	15,58	8,98
Мангистауская	12	20	22	25	17	8	0,90	2,14	3,54	9,42	7,96	7,85
Павлодарская	34	49	58	56	107	54	1,34	2,63	3,87	7,82	11,84	12,39
Северо-Казахстанская	88	125	124	86	187	125	4,11	7,30	10,23	15,75	23,09	31,00
Туркестанская	85	82	103	93	137	57	2,33	3,27	6,14	11,48	19,88	17,49
Ұлытау	5	6	13	6	10	5	0,80	1,34	3,96	3,43	5,16	5,96
Восточно-Казахстанская	73	84	74	52	71	52	2,65	3,55	4,32	6,67	6,46	9,08
г. Астана	14	22	18	14	24	17	0,54	1,27	1,50	2,79	4,99	6,95
г. Алматы	36	53	79	62	141	129	0,72	1,36	2,53	4,35	8,83	13,72
г. Шымкент	29	32	46	35	69	44	1,44	2,30	4,74	8,31	16,46	19,83
Городское население												
Республика Казахстан	1 264	1 639	1 847	1 228	1 996	1 293	2,43	4,45	7,10	10,97	16,34	21,22
Абай	53	70	86	51	70	57	2,63	4,84	8,01	11,25	12,50	23,59
Акмолинская	55	80	81	65	69	36	2,59	5,10	7,47	14,73	14,60	16,84
Актюбинская	81	103	136	69	120	126	2,84	5,31	10,82	14,03	22,57	51,36
Алматинская	39	51	71	54	54	10	4,53	8,24	16,75	29,93	32,39	10,40
Атырауская	38	35	37	34	61	73	2,82	4,03	7,15	16,36	31,89	90,85
Западно-Казахстанская	44	67	57	43	106	102	2,42	5,28	6,75	11,98	23,11	53,49
Жамбылская	79	117	147	98	143	24	3,98	8,26	15,02	24,21	37,16	11,37
Жетісу	58	88	121	69	125	82	4,53	9,30	17,64	21,70	41,90	47,29
Карагандинская	85	98	102	76	120	61	1,64	2,54	3,43	5,56	7,79	8,97
Костанайская	126	134	146	106	181	137	3,98	5,85	8,76	13,44	17,76	25,80
Кызылординская	30	26	32	34	15	3	2,11	2,97	5,47	14,23	8,48	6,49
Мангистауская	11	20	23	14	13	9	0,89	2,47	4,49	7,06	10,04	19,21
Павлодарская	78	94	101	78	136	64	2,48	4,28	6,07	10,19	15,08	15,96
Северо-Казахстанская	96	151	162	75	190	115	5,73	11,15	17,35	20,39	35,70	46,50
Туркестанская	43	52	63	48	50	19	2,93	5,62	11,68	24,04	34,63	26,12
Ұлытау	24	15	18	8	15	3	2,80	2,61	4,60	4,30	7,44	3,51
Восточно-Казахстанская	97	144	120	78	112	70	3,20	5,85	6,94	10,66	11,31	14,20
г. Астана	41	47	55	35	51	35	0,93	1,64	2,91	4,74	7,86	10,73
г. Алматы	112	161	199	133	247	204	1,32	2,58	4,20	6,27	10,89	14,55
г. Шымкент	74	86	90	60	118	63	2,07	3,67	5,93	9,43	19,70	20,32
Сельское население												
Республика Казахстан	1 076	1 314	1 537	1 151	1 674	715	3,14	5,60	10,01	16,08	22,32	19,13
Абай	31	45	60	39	39	14	2,12	4,32	8,52	12,05	10,25	8,94
Акмолинская	55	57	66	38	48	15	2,53	3,80	6,56	8,14	8,85	5,51
Актюбинская	47	51	72	47	93	78	4,14	6,96	14,41	22,09	36,43	68,27
Алматинская	171	226	269	198	288	66	3,39	6,43	11,91	17,58	27,94	10,50
Атырауская	35	42	41	35	79	75	2,99	5,60	9,29	18,55	36,19	70,79
Западно-Казахстанская	39	52	57	54	119	88	2,33	4,65	8,39	17,29	29,09	47,18
Жамбылская	101	130	177	149	184	10	3,86	7,28	14,04	25,92	37,12	3,93
Жетісу	65	110	142	122	206	74	3,80	9,17	17,14	29,08	52,88	36,83

Продолжение

	Число умерших, человек						Возрастной коэффициент смертности, на 1000 человек					
	60-64	65-69	70-74	75-79	80-84	85+	60-64	65-69	70-74	75-79	80-84	85+
	Карагандинская	14	16	18	13	20	16	1,11	1,84	2,91	4,52	6,60
Костанайская	82	97	105	54	99	63	3,53	6,22	10,59	12,10	16,24	18,84
Кызылординская	23	32	56	60	62	10	1,39	2,87	7,42	16,34	20,45	8,17
Мангистауская	21	31	38	34	14	2	1,78	3,92	7,81	15,42	8,05	2,10
Павлодарская	40	57	60	39	49	27	3,12	6,57	10,00	15,52	14,63	15,31
Северо-Казахстанская	154	168	146	74	134	62	7,26	11,13	15,66	17,80	24,07	22,89
Туркестанская	139	140	168	160	203	87	2,60	4,00	7,52	14,82	22,09	20,83
Ұлытау	1	3	5	2	4	3	0,39	1,69	3,98	3,02	6,50	12,35
Восточно-Казахстанская	58	57	57	33	33	25	3,19	4,04	6,16	8,32	6,38	9,98
2022												
Все население												
Республика Казахстан	1 451	1 774	2 104	1 368	2 219	1 335	1,57	2,67	4,54	7,04	11,12	11,51
Абай	36	41	53	38	49	36	1,01	1,55	2,80	4,85	5,60	7,10
Ақмолинская	59	71	90	56	70	32	1,25	2,08	3,73	5,44	6,12	4,75
Ақтөбінская	105	130	154	89	136	153	2,45	4,47	7,99	11,87	17,11	33,73
Алматынская	135	205	211	185	273	70	2,07	4,42	6,99	14,98	23,52	9,62
Атырауская	58	59	60	42	92	98	2,10	3,22	5,55	9,77	22,01	40,45
Западно-Казахстанская	61	79	92	57	134	137	1,60	2,98	5,37	8,12	15,31	28,08
Жамбылская	126	141	198	135	221	11	2,43	3,79	7,64	12,46	21,68	1,75
Жетісу	88	121	156	110	175	96	2,60	4,85	8,63	14,41	23,95	19,79
Карагандинская	66	61	74	45	71	62	1,00	1,23	1,94	2,70	3,96	6,47
Костанайская	115	123	126	78	163	146	2,09	3,10	4,42	6,48	10,75	15,83
Кызылординская	37	58	66	64	66	10	1,12	2,67	4,51	9,75	12,52	4,35
Мангистауская	24	25	42	16	14	7	0,95	1,46	3,83	3,50	3,99	4,36
Павлодарская	82	115	128	78	125	52	1,74	3,40	5,13	7,53	10,42	7,70
Северо-Казахстанская	140	153	158	78	127	109	3,59	5,10	7,73	9,47	12,80	18,30
Туркестанская	64	94	93	93	145	69	0,86	1,92	3,01	6,93	12,53	11,27
Ұлытау	14	14	20	6	15	5	1,27	1,86	3,75	2,45	5,56	3,63
Восточно-Казахстанская	68	67	90	43	54	28	1,34	1,59	2,97	3,59	3,75	3,23
г. Астана	39	39	37	21	41	27	0,82	1,22	1,67	2,29	5,38	6,87
г. Алматы	93	142	182	105	187	158	0,99	1,98	3,31	4,36	8,14	10,62
г. Шымкент	41	36	74	29	61	29	1,05	1,36	4,19	4,12	9,53	8,28
Мужчины												
Республика Казахстан	1 028	1 228	1 346	774	998	489	2,53	4,51	7,81	11,75	17,18	15,59
Абай	26	29	40	22	24	15	1,62	2,62	5,60	8,33	9,38	11,49
Ақмолинская	38	54	54	40	38	14	1,77	3,82	5,93	11,41	11,44	7,34
Ақтөбінская	79	90	85	47	56	55	4,20	7,59	11,95	18,62	24,27	44,57
Алматынская	93	142	126	101	124	25	3,16	7,08	10,30	21,37	31,66	10,29
Атырауская	43	40	35	12	33	27	3,58	5,32	8,88	8,40	27,64	42,89
Западно-Казахстанская	38	60	60	38	55	41	2,23	5,56	9,63	16,58	24,12	34,10
Жамбылская	87	92	126	75	92	5	3,71	5,82	12,45	18,77	28,58	2,66
Жетісу	65	83	103	61	68	46	4,26	7,73	14,51	20,84	28,09	30,36
Карагандинская	43	47	53	33	35	29	1,52	2,44	4,02	6,46	7,54	12,58
Костанайская	76	95	87	53	84	56	3,11	5,83	8,37	14,07	21,30	23,90
Кызылординская	28	34	35	29	35	3	1,84	3,67	6,14	12,03	18,49	4,28
Мангистауская	17	13	30	8	3	3	1,51	1,80	7,38	4,88	2,57	6,56
Павлодарская	62	79	92	42	55	21	2,99	5,72	10,26	12,92	16,93	12,47
Северо-Казахстанская	112	114	100	45	53	30	6,44	9,08	13,42	16,98	20,80	22,06
Туркестанская	45	64	60	50	60	26	1,30	2,95	4,80	9,81	14,49	13,02
Ұлытау	10	7	12	1	9	2	2,02	2,25	6,09	1,22	11,73	5,25
Восточно-Казахстанская	47	44	66	27	31	15	2,11	2,57	5,93	7,00	8,00	7,37
г. Астана	27	28	26	11	19	10	1,39	2,25	3,25	3,68	8,55	9,71
г. Алматы	61	92	108	66	99	52	1,60	3,43	5,57	8,42	15,34	13,11
г. Шымкент	31	21	48	13	25	14	1,84	1,94	7,26	5,38	12,78	13,86
Женщины												
Республика Казахстан	423	546	758	594	1221	846	0,82	1,40	2,60	4,62	8,63	10,00
Абай	10	12	13	16	25	21	0,51	0,78	1,10	3,08	4,03	5,58
Ақмолинская	21	17	36	16	32	18	0,82	0,85	2,39	2,35	3,94	3,73
Ақтөбінская	26	40	69	42	80	98	1,08	2,32	5,67	8,44	14,18	29,68
Алматынская	42	63	85	84	149	45	1,18	2,40	4,74	11,02	19,38	9,28
Атырауская	15	19	25	30	59	71	0,96	1,76	3,64	10,46	19,76	39,60
Западно-Казахстанская	23	19	32	19	79	96	1,09	1,21	2,94	4,02	12,20	26,11
Жамбылская	39	49	72	60	129	6	1,38	2,29	4,56	8,78	18,50	1,36
Жетісу	23	38	53	49	107	50	1,24	2,68	4,83	10,41	21,90	14,99
Карагандинская	23	14	21	12	36	33	0,61	0,46	0,84	1,04	2,71	4,54

Продолжение

	Число умерших, человек						Возрастной коэффициент смертности, на 1000 человек					
	60-64	65-69	70-74	75-79	80-84	85+	60-64	65-69	70-74	75-79	80-84	85+
Костанайская	39	28	39	25	79	90	1,28	1,20	2,15	3,02	7,04	13,08
Кызылординская	9	24	31	35	31	7	0,50	1,93	3,47	8,42	9,17	4,39
Мангистауская	7	12	12	8	11	4	0,50	1,21	1,74	2,73	4,69	3,49
Павлодарская	20	36	36	36	70	31	0,75	1,80	2,25	5,07	8,00	6,11
Северо-Казахстанская	28	39	58	33	74	79	1,30	2,24	4,46	5,91	10,04	17,19
Туркестанская	19	30	33	43	85	43	0,48	1,10	1,80	5,17	11,44	10,43
Ұлытау	4	7	8	5	6	3	0,66	1,58	2,38	3,07	3,10	3,02
Восточно-Казахстанская	21	23	24	16	23	13	0,74	0,92	1,25	1,97	2,19	1,96
г. Астана	12	11	11	10	22	17	0,42	0,57	0,78	1,62	4,07	5,87
г. Алматы	32	50	74	39	88	106	0,58	1,12	2,08	2,40	5,33	9,71
г. Шымкент	10	15	26	16	36	15	0,45	0,96	2,35	3,46	8,10	6,02
Городское население												
Республика Казахстан	805	964	1 192	693	1169	846	1,41	2,30	3,91	5,43	8,92	10,77
Абай	24	23	31	22	30	27	1,15	1,46	2,65	4,58	5,68	8,47
Акмолинская	38	42	57	38	45	24	1,47	2,14	3,93	6,34	6,86	6,21
Актюбинская	70	87	101	65	85	101	2,20	3,96	6,85	11,55	14,52	29,45
Алматинская	34	37	44	32	43	14	3,13	4,55	7,59	14,09	19,13	8,81
Атырауская	29	29	30	26	39	44	1,94	2,90	4,95	10,54	17,79	31,08
Западно-Казахстанская	34	39	51	22	63	65	1,63	2,60	5,04	5,29	12,45	21,57
Жамбылская	58	67	96	46	88	10	2,48	3,84	7,75	8,87	17,70	2,96
Жетісу	40	45	70	43	72	45	2,71	3,90	8,01	11,86	20,73	17,88
Карагандинская	58	48	56	30	59	51	1,09	1,17	1,75	2,13	3,88	6,13
Костанайская	54	68	71	51	111	92	1,63	2,75	3,77	6,23	11,03	14,82
Кызылординская	17	25	26	21	19	7	1,08	2,50	3,81	7,10	7,91	5,94
Мангистауская	13	13	18	6	8	6	1,03	1,50	3,08	2,50	4,08	6,23
Павлодарская	54	80	89	60	78	39	1,59	3,27	4,75	7,52	8,83	7,84
Северо-Казахстанская	41	61	67	27	72	73	2,30	4,13	6,19	6,20	13,91	22,82
Туркестанская	19	30	23	18	22	12	1,06	2,52	3,16	6,13	8,96	7,75
Ұлытау	12	13	16	4	9	4	1,37	2,15	3,78	2,14	4,08	3,57
Восточно-Казахстанская	37	40	53	27	37	18	1,13	1,42	2,51	3,22	3,63	2,84
г. Астана	39	39	37	21	41	27	0,82	1,22	1,67	2,29	5,38	6,87
г. Алматы	93	142	182	105	187	158	0,99	1,98	3,31	4,36	8,14	10,62
г. Шымкент	41	36	74	29	61	29	1,05	1,36	4,19	4,12	9,53	8,28
Сельское население												
Республика Казахстан	646	810	912	675	1050	489	1,82	3,32	5,74	10,11	15,33	13,08
Абай	12	18	22	16	19	9	0,82	1,69	3,05	5,28	5,47	4,79
Акмолинская	21	29	33	18	25	8	0,98	2,00	3,41	4,18	5,11	2,79
Актюбинская	35	43	53	24	51	52	3,16	6,02	11,67	12,84	24,37	47,02
Алматинская	101	168	167	153	230	56	1,86	4,39	6,85	15,19	24,58	9,84
Атырауская	29	30	30	16	53	54	2,30	3,62	6,31	8,74	26,66	53,62
Западно-Казахстанская	27	40	41	35	71	72	1,56	3,47	5,86	12,23	19,21	38,61
Жамбылская	68	74	102	89	133	1	2,40	3,75	7,54	15,76	25,47	0,34
Жетісу	48	76	86	67	103	51	2,52	5,67	9,22	16,73	26,87	21,85
Карагандинская	8	13	18	15	12	11	0,65	1,55	2,97	5,81	4,39	8,76
Костанайская	61	55	55	27	52	54	2,79	3,69	5,69	7,02	10,21	17,92
Кызылординская	20	33	40	43	47	3	1,15	2,81	5,12	11,91	16,37	2,68
Мангистауская	11	12	24	10	6	1	0,87	1,41	4,69	4,61	3,87	1,56
Павлодарская	28	35	39	18	47	13	2,11	3,75	6,26	7,60	14,82	7,30
Северо-Казахстанская	99	92	91	51	55	36	4,69	6,04	9,46	13,16	11,59	13,06
Туркестанская	45	64	70	75	123	57	0,80	1,72	2,96	7,16	13,49	12,47
Ұлытау	2	1	4	2	6	1	0,89	0,66	3,64	3,47	12,15	3,91
Восточно-Казахстанская	31	27	37	16	17	10	1,72	1,92	4,03	4,43	4,05	4,29
2023												
Все население												
Республика Казахстан	1 522	1 890	2 134	1 544	1 711	1 193	1,61	2,70	4,38	6,83	9,44	9,03
Абай	47	44	58	37	34	43	1,30	1,61	2,98	4,03	4,40	7,43
Акмолинская	79	93	109	50	66	31	1,66	2,61	4,31	4,25	6,44	4,04
Актюбинская	118	128	136	104	119	118	2,68	4,11	6,72	11,65	16,64	22,73
Алматинская	143	175	231	198	208	67	2,12	3,57	7,11	14,10	19,13	8,19
Атырауская	70	73	75	36	67	94	2,43	3,72	6,44	7,22	17,54	34,80
Западно-Казахстанская	72	99	109	64	106	100	1,84	3,49	6,01	7,93	13,79	17,91
Жамбылская	110	153	201	193	196	11	2,08	3,95	7,41	15,42	20,70	1,54
Жетісу	87	96	136	93	121	92	2,52	3,71	7,24	10,76	17,80	16,86
Карагандинская	69	63	70	55	52	43	1,05	1,23	1,79	2,88	3,24	3,90
Костанайская	133	160	151	100	129	151	2,41	3,84	5,11	7,19	9,73	14,37

Продолжение

	Число умерших, человек							Возрастной коэффициент смертности, на 1000 человек					
	60-64	65-69	70-74	75-79	80-84	85+	60-64	65-69	70-74	75-79	80-84	85+	
	Кызылординская	39	60	90	63	67	8	1,13	2,60	5,87	8,63	13,26	3,00
Мангистауская	25	31	32	29	10	4	0,94	1,68	2,74	5,44	2,91	2,12	
Павлодарская	80	85	104	84	59	40	1,67	2,41	4,06	6,87	5,56	5,16	
Северо-Казахстанская	113	159	148	71	91	82	2,94	5,11	6,84	7,40	10,68	12,22	
Туркестанская	76	115	138	106	128	57	0,99	2,21	4,18	7,17	11,49	8,30	
Ұлытау	11	17	14	7	7	5	0,98	2,18	2,53	2,62	2,90	3,15	
Восточно-Казахстанская	56	59	67	23	31	11	1,12	1,37	2,10	1,62	2,47	1,11	
г. Астана	29	62	47	34	25	24	0,56	1,73	1,97	2,97	3,40	5,15	
г. Алматы	99	152	146	134	131	172	1,03	2,02	2,55	4,60	6,25	10,20	
г. Шымкент	66	66	72	63	64	40	1,61	2,32	3,79	7,69	10,58	10,01	
Мужчины													
Республика Казахстан	1 126	1 304	1 368	850	723	402	2,69	4,52	7,51	11,04	13,73	11,06	
Абай	36	32	35	19	13	18	2,20	2,78	4,74	6,07	5,73	11,77	
Ақмолинская	66	69	77	27	33	11	3,04	4,61	8,03	6,66	11,15	5,01	
Ақтөбінская	84	82	93	47	46	35	4,32	6,43	12,46	15,54	22,05	24,58	
Алматынская	96	112	142	103	88	25	3,14	5,29	10,74	19,09	24,02	9,05	
Атырауская	54	54	42	18	17	34	4,27	6,69	9,82	10,77	15,45	48,30	
Западно-Казахстанская	53	73	60	41	47	22	3,01	6,28	9,11	15,03	23,70	15,87	
Жамбылская	76	106	136	98	80	3	3,16	6,41	12,77	21,34	26,39	1,39	
Жетісу	64	70	93	57	52	32	4,12	6,26	12,48	17,42	22,97	18,63	
Қарағандынская	51	50	47	34	23	16	1,79	2,48	3,45	5,74	5,66	6,00	
Қостанайская	102	115	96	42	63	55	4,14	6,63	8,84	9,39	18,62	20,25	
Кызылординская	26	42	49	31	22	2	1,64	4,22	8,19	11,76	12,17	2,39	
Мангистауская	19	23	22	16	3	3	1,61	2,94	5,01	8,47	2,60	5,41	
Павлодарская	67	66	78	54	31	16	3,18	4,56	8,39	13,79	10,97	8,11	
Северо-Казахстанская	89	111	99	44	47	30	5,18	8,50	12,36	14,17	22,19	18,68	
Туркестанская	58	65	79	59	50	18	1,61	2,81	5,86	10,51	12,56	7,91	
Ұлытау	8	9	11	3	3	1	1,58	2,76	5,31	3,39	4,44	2,22	
Восточно-Казахстанская	49	47	49	14	17	5	2,24	2,66	4,16	3,03	5,04	2,10	
г. Астана	17	35	31	27	9	14	0,80	2,52	3,58	7,22	4,25	11,11	
г. Алматы	65	96	88	85	55	51	1,66	3,39	4,34	8,95	9,30	11,21	
г. Шымкент	46	47	41	31	24	11	2,61	4,02	5,74	11,02	12,76	9,33	
Женщины													
Республика Казахстан	396	586	766	694	988	791	0,75	1,43	2,51	4,66	7,69	8,26	
Абай	11	12	23	18	21	25	0,56	0,76	1,90	2,97	3,84	5,87	
Ақмолинская	13	24	32	23	33	20	0,50	1,16	2,04	2,99	4,53	3,66	
Ақтөбінская	34	46	43	57	73	83	1,38	2,50	3,36	9,66	14,41	22,03	
Алматынская	47	63	89	95	120	42	1,27	2,26	4,62	10,98	16,65	7,76	
Атырауская	16	19	33	18	50	60	0,99	1,64	4,48	5,43	18,38	30,04	
Западно-Казахстанская	19	26	49	23	59	78	0,88	1,55	4,24	4,30	10,34	18,58	
Жамбылская	34	47	65	95	116	8	1,18	2,12	3,95	11,98	18,02	1,61	
Жетісу	23	26	43	36	69	60	1,21	1,77	3,79	6,70	15,21	16,05	
Қарағандынская	18	13	23	21	29	27	0,48	0,42	0,90	1,59	2,42	3,23	
Қостанайская	31	45	55	58	66	96	1,01	1,85	2,94	6,15	6,68	12,32	
Кызылординская	13	18	41	32	45	6	0,70	1,37	4,38	6,86	13,87	3,27	
Мангистауская	6	8	10	13	7	1	0,41	0,75	1,37	3,78	3,06	0,75	
Павлодарская	13	19	26	30	28	24	0,48	0,91	1,59	3,61	3,60	4,15	
Северо-Казахстанская	24	48	49	27	44	52	1,13	2,66	3,60	4,16	6,87	10,18	
Туркестанская	18	50	59	47	78	39	0,44	1,74	3,02	5,13	10,89	8,50	
Ұлытау	3	8	3	4	4	4	0,49	1,76	0,86	2,23	2,31	3,52	
Восточно-Казахстанская	7	12	18	9	14	6	0,25	0,47	0,90	0,94	1,52	0,80	
г. Астана	12	27	16	7	16	10	0,39	1,23	1,05	0,91	3,06	2,94	
г. Алматы	34	56	58	49	76	121	0,60	1,19	1,57	2,49	5,06	9,83	
г. Шымкент	20	19	31	32	40	29	0,86	1,14	2,62	5,95	9,60	10,29	
Городское население													
Республика Казахстан	854	1 014	1 151	827	883	765	1,46	2,30	3,61	5,47	7,44	8,53	
Абай	31	28	43	27	25	37	1,46	1,72	3,58	4,66	5,36	10,11	
Ақмолинская	42	53	67	28	39	22	1,61	2,60	4,41	3,99	6,63	4,99	
Ақтөбінская	90	82	91	68	73	69	2,75	3,49	5,84	10,03	13,72	17,61	
Алматынская	35	40	44	39	43	14	3,13	4,75	7,26	14,50	21,13	7,85	
Атырауская	36	32	46	13	28	53	2,31	3,01	7,13	4,49	13,84	33,45	
Западно-Казахстанская	38	45	57	36	49	45	1,78	2,79	5,35	7,39	10,98	13,01	
Жамбылская	46	63	97	89	88	9	1,93	3,49	7,52	14,66	19,19	2,35	
Жетісу	43	36	56	41	43	44	2,86	3,02	6,19	9,73	13,40	15,70	
Қарағандынская	51	53	54	40	39	34	0,96	1,24	1,63	2,46	2,88	3,55	

Продолжение

	Число умерших, человек						Возрастной коэффициент смертности, на 1000 человек					
	60-64	65-69	70-74	75-79	80-84	85+	60-64	65-69	70-74	75-79	80-84	85+
Костанайская	73	88	84	61	81	93	2,19	3,38	4,30	6,41	9,12	13,10
Кызылординская	24	28	31	28	27	5	1,47	2,61	4,34	8,33	11,80	3,68
Мангистауская	16	12	12	14	7	3	1,22	1,29	1,96	4,84	3,74	2,62
Павлодарская	53	51	66	55	44	31	1,54	2,00	3,43	5,81	5,61	5,42
Северо-Казахстанская	26	51	62	29	41	51	1,48	3,34	5,41	5,56	9,15	14,29
Туркестанская	17	21	29	13	19	8	0,91	1,67	3,72	3,90	8,28	4,67
Ұлытау	10	16	8	4	3	5	1,12	2,57	1,81	1,94	1,54	3,86
Восточно-Казахстанская	29	35	39	11	14	6	0,90	1,22	1,76	1,10	1,57	0,83
г. Астана	29	62	47	34	25	24	0,56	1,73	1,97	2,97	3,40	5,15
г. Алматы	99	152	146	134	131	172	1,03	2,02	2,55	4,60	6,25	10,20
г. Шымкент	66	66	72	63	64	40	1,61	2,32	3,79	7,69	10,58	10,01
Сельское население												
Республика Казахстан	668	876	983	717	828	428	1,84	3,40	5,86	9,59	13,24	10,09
Абай	16	16	15	10	9	6	1,08	1,46	2,01	2,95	2,93	2,82
Акмолинская	37	40	42	22	27	9	1,72	2,63	4,16	4,65	6,18	2,76
Актюбинская	28	46	45	36	46	49	2,46	6,02	9,65	16,79	25,11	38,48
Алматинская	108	135	187	159	165	53	1,92	3,33	7,08	14,00	18,67	8,29
Атырауская	34	41	29	23	39	41	2,57	4,56	5,60	10,98	21,70	36,71
Западно-Казахстанская	34	54	52	28	57	55	1,91	4,40	6,96	8,74	17,67	25,88
Жамбылская	64	90	104	104	108	2	2,20	4,36	7,32	16,13	22,12	0,61
Жетісу	44	60	80	52	78	48	2,26	4,31	8,21	11,73	21,74	18,09
Карагандинская	18	10	16	15	13	9	1,44	1,15	2,59	5,24	5,27	6,22
Костанайская	60	72	67	39	48	58	2,74	4,59	6,66	8,87	10,96	17,01
Кызылординская	15	32	59	35	40	3	0,83	2,58	7,20	8,89	14,47	2,29
Мангистауская	9	19	20	15	3	1	0,67	2,07	3,59	6,17	1,91	1,35
Павлодарская	27	34	38	29	15	9	2,00	3,46	5,92	10,48	5,43	4,43
Северо-Казахстанская	87	108	86	42	50	31	4,15	6,80	8,47	9,60	12,36	9,86
Туркестанская	59	94	109	93	109	49	1,01	2,39	4,32	8,12	12,32	9,51
Ұлытау	1	1	6	3	4	-	0,43	0,64	5,31	4,90	8,74	0,00
Восточно-Казахстанская	27	24	28	12	17	5	1,53	1,65	2,89	2,90	4,67	1,89

2.4.4 От болезней нервной системы

	Число умерших, человек						Возрастной коэффициент смертности, на 1000 человек					
	60-64	65-69	70-74	75-79	80-84	85+	60-64	65-69	70-74	75-79	80-84	85+
2019*												
Все население												
Республика Казахстан	1 228	1 773	2 140	3 036	4 730	4 300	1,57	3,11	6,48	12,95	25,44	48,50
Абай	32	54	45	86	124	101	0,98	2,24	3,10	8,22	13,86	28,11
Акмолинская	226	299	325	444	546	328	5,69	10,16	19,08	36,18	55,94	77,47
Актюбинская	23	34	58	121	281	343	0,65	1,39	4,31	13,05	36,55	103,05
Алматинская	51	85	79	136	241	163	0,97	2,24	3,67	8,83	22,33	25,81
Атырауская	17	17	21	23	53	61	0,75	1,18	2,79	4,59	12,46	33,53
Западно-Казахстанская	36	43	62	83	204	255	1,13	1,96	5,18	8,76	24,01	70,31
Жамбылская	18	19	23	16	19	4	0,43	0,61	1,26	1,29	2,28	0,98
Жетісу	54	48	56	75	102	72	1,94	2,28	4,48	8,30	15,12	21,36
Карагандинская	129	208	276	384	557	578	2,16	4,39	9,49	17,92	32,49	82,08
Костанайская	73	110	150	266	472	419	1,46	3,00	7,04	15,37	29,60	57,37
Кызылординская	46	79	73	102	89	6	1,71	4,09	6,78	13,89	20,14	3,74
Мангистауская	36	49	57	47	38	24	1,69	3,44	7,24	10,07	14,51	18,45
Павлодарская	98	129	143	206	246	161	2,42	4,35	7,70	14,97	21,31	31,53
Северо-Казахстанская	28	44	55	96	228	225	0,77	1,62	3,70	8,67	21,52	47,67
Туркестанская	96	113	128	124	167	123	1,59	2,71	5,76	7,82	16,90	27,11
Ұлытау	34	51	89	99	152	127	3,31	7,01	20,17	30,38	61,03	132,64
Восточно-Казахстанская	64	126	181	300	451	379	1,35	3,40	8,72	19,31	31,88	51,99
г. Астана	41	64	68	104	144	134	1,14	2,64	4,94	13,03	26,18	48,40
г. Алматы	103	163	204	266	528	711	1,36	2,75	5,37	10,65	25,07	55,44
г. Шымкент	23	38	47	58	88	86	0,74	1,76	3,99	7,31	15,92	30,48
Мужчины												
Республика Казахстан	749	1 016	1 117	1 186	1 575	986	2,22	4,48	9,17	15,51	28,42	39,42
Абай	19	23	17	38	41	20	1,35	2,38	3,11	11,09	15,77	21,68
Акмолинская	135	164	183	169	192	82	7,80	13,99	28,86	45,31	72,33	83,63
Актюбинская	8	21	29	41	95	74	0,52	2,15	5,76	14,00	42,50	83,24
Алматинская	31	42	37	55	85	43	1,32	2,64	4,22	9,56	22,05	17,15

	Число умерших, человек						Возрастной коэффициент смертности, на 1000 человек					
	60-64	65-69	70-74	75-79	80-84	85+	60-64	65-69	70-74	75-79	80-84	85+
Атырауская	14	7	14	6	13	15	1,43	1,23	5,09	3,89	10,60	31,85
Западно-Казахстанская	20	27	27	27	48	51	1,47	3,16	6,09	9,72	20,41	61,26
Жамбылская	11	14	11	8	5	1	0,60	1,11	1,58	1,89	1,89	0,83
Жетісу	34	31	29	31	41	18	2,76	3,56	5,88	9,40	17,66	14,34
Карагандинская	72	120	148	143	170	106	2,90	6,77	14,80	22,08	36,37	60,90
Костанайская	42	54	78	87	171	102	1,93	3,71	10,26	16,67	37,23	49,48
Кызылординская	29	49	48	52	33	2	2,39	6,11	11,41	18,53	20,30	3,76
Мангистауская	23	29	29	23	21	7	2,41	4,94	9,55	13,76	25,55	19,23
Павлодарская	58	74	73	79	75	33	3,37	6,52	11,37	19,73	22,87	27,14
Северо-Казахстанская	20	28	17	37	68	49	1,27	2,60	3,21	11,47	23,37	46,18
Туркестанская	61	69	77	57	75	37	2,19	3,86	8,56	9,58	20,87	24,26
Ұлытау	27	32	46	40	55	30	6,01	11,04	28,11	40,06	81,72	127,12
Восточно-Казахстанская	34	78	93	122	147	100	1,68	5,37	12,54	25,18	37,24	59,07
г. Астана	22	44	38	46	46	28	1,48	4,51	7,58	18,00	31,13	42,11
г. Алматы	70	89	100	99	164	174	2,31	4,02	7,59	11,90	26,18	42,86
г. Шымкент	19	21	23	26	30	14	1,42	2,42	5,40	9,59	18,01	17,52
Женщины												
Республика Казахстан	479	757	1 023	1 850	3 155	3 314	1,08	2,20	4,91	11,71	24,18	52,07
Абай	13	31	28	48	83	81	0,71	2,14	3,09	6,83	13,09	30,33
Акмолинская	91	135	142	275	354	246	4,06	7,62	13,28	32,19	49,82	75,61
Актюбинская	15	13	29	80	186	269	0,74	0,88	3,45	12,62	34,12	110,27
Алматинская	20	43	42	81	156	120	0,69	1,96	3,29	8,39	22,48	31,52
Атырауская	3	10	7	17	40	46	0,23	1,15	1,47	4,90	13,21	34,12
Западно-Казахстанская	16	16	35	56	156	204	0,88	1,19	4,64	8,37	25,38	73,00
Жамбылская	7	5	12	8	14	3	0,29	0,27	1,07	0,98	2,45	1,04
Жетісу	20	17	27	44	61	54	1,29	1,37	3,57	7,66	13,79	25,53
Карагандинская	57	88	128	241	387	472	1,63	2,96	6,71	16,12	31,04	89,03
Костанайская	31	56	72	179	301	317	1,09	2,54	5,25	14,81	26,51	60,48
Кызылординская	17	30	25	50	56	4	1,15	2,66	3,81	11,01	20,05	3,72
Мангистауская	13	20	28	24	17	17	1,11	2,39	5,79	8,01	9,47	18,14
Павлодарская	40	55	70	127	171	128	1,72	3,01	5,76	13,02	20,70	32,90
Северо-Казахстанская	8	16	38	59	160	176	0,39	0,98	3,96	7,52	20,82	48,10
Туркестанская	35	44	51	67	92	86	1,07	1,85	3,85	6,76	14,63	28,55
Ұлытау	7	19	43	59	97	97	1,21	4,34	15,48	26,10	53,37	134,44
Восточно-Казахстанская	30	48	88	178	304	279	1,11	2,13	6,59	16,65	29,80	49,85
г. Астана	19	20	30	58	98	106	0,90	1,38	3,42	10,69	24,36	50,39
г. Алматы	33	74	104	167	364	537	0,73	1,99	4,19	10,02	24,60	61,27
г. Шымкент	4	17	24	32	58	72	0,23	1,32	3,20	6,13	15,02	35,60
Городское население												
Республика Казахстан	703	1 064	1 359	1 848	3 075	3 092	1,50	3,05	6,58	13,07	26,66	55,77
Абай	14	23	17	33	58	77	0,76	1,66	1,94	5,46	10,97	35,40
Акмолинская	118	156	179	208	284	180	6,03	10,40	20,67	34,88	61,12	93,99
Актюбинская	14	19	38	82	195	267	0,56	1,08	4,03	13,02	37,50	116,34
Алматинская	5	6	8	19	39	13	0,63	1,01	2,27	8,33	24,23	14,20
Атырауская	8	9	9	9	23	27	0,65	1,16	2,16	3,59	11,16	31,84
Западно-Казахстанская	19	31	46	50	127	189	1,15	2,65	7,07	10,09	28,37	97,47
Жамбылская	7	9	7	5	8	2	0,38	0,65	0,87	0,97	2,21	1,06
Жетісу	16	28	34	38	54	38	1,33	3,00	6,01	9,76	18,39	24,31
Карагандинская	103	173	233	312	472	510	2,15	4,46	9,74	17,74	32,74	85,76
Костанайская	25	45	72	117	235	186	0,87	2,06	5,37	10,81	23,77	41,04
Кызылординская	27	29	24	40	34		2,22	3,40	5,21	14,23	20,02	0,00
Мангистауская	22	31	36	34	35	21	2,02	4,30	8,83	15,54	29,99	48,78
Павлодарская	63	83	105	145	186	131	2,22	3,88	7,63	14,48	22,44	35,64
Северо-Казахстанская	15	29	30	53	128	159	0,93	2,24	4,09	10,22	25,14	70,54
Туркестанская	19	31	33	24	35	24	1,47	3,59	7,53	9,64	21,83	37,01
Ұлытау	30	40	70	75	119	104	3,77	7,16	21,13	30,47	61,48	138,48
Восточно-Казахстанская	31	57	99	176	283	233	1,06	2,42	7,30	17,96	30,30	48,67
г. Астана	41	64	68	104	144	134	1,14	2,64	4,94	13,03	26,18	48,40
г. Алматы	103	163	204	266	528	711	1,36	2,75	5,37	10,65	25,07	55,44
г. Шымкент	23	38	47	58	88	86	0,74	1,76	3,99	7,31	15,92	30,48
Сельское население												
Республика Казахстан	525	709	781	1 188	1 655	1 208	1,68	3,20	6,32	12,76	23,45	36,37
Абай	18	31	28	53	66	24	1,28	3,02	4,85	12,00	18,06	16,92
Акмолинская	108	143	146	236	262	148	5,35	9,91	17,44	37,40	51,23	63,82
Актюбинская	9	15	20	39	86	76	0,86	2,16	4,98	13,12	34,57	73,54

Продолжение

	Число умерших, человек							Возрастной коэффициент смертности, на 1000 человек					
	60-64	65-69	70-74	75-79	80-84	85+	60-64	65-69	70-74	75-79	80-84	85+	
Алматинская	46	79	71	117	202	150	1,03	2,47	3,94	8,91	21,99	27,78	
Атырауская	9	8	12	14	30	34	0,87	1,21	3,57	5,59	13,67	35,02	
Западно-Казахстанская	17	12	16	33	77	66	1,11	1,17	2,93	7,31	19,15	39,10	
Жамбылская	11	10	16	11	11	2	0,47	0,57	1,57	1,53	2,32	0,91	
Жетісу	38	20	22	37	48	34	2,39	1,70	3,21	7,19	12,60	18,81	
Карагандинская	26	35	43	72	85	68	2,21	4,05	8,37	18,73	31,18	62,07	
Костанайская	48	65	78	149	237	233	2,23	4,40	9,87	22,97	39,09	84,09	
Кызылординская	19	50	49	62	55	6	1,28	4,63	7,97	13,67	20,21	5,24	
Мангистауская	14	18	21	13	3	3	1,35	2,56	5,53	5,24	2,07	3,45	
Павлодарская	35	46	38	61	60	30	2,90	5,56	7,91	16,31	18,43	20,96	
Северо-Казахстанская	13	15	25	43	100	66	0,64	1,06	3,31	7,30	18,17	26,76	
Туркестанская	77	82	95	100	132	99	1,62	2,48	5,32	7,48	15,94	25,46	
Ұлытау	4	11	19	24	33	23	1,72	6,51	17,26	30,09	59,46	111,38	
Восточно-Казахстанская	33	69	82	124	168	146	1,83	5,08	11,37	21,62	34,95	58,34	
2020*													
Все население													
Республика Казахстан	1 723	2 410	3 372	3 438	6 416	4 974	2,10	4,10	8,88	17,10	32,33	53,99	
Абай	61	74	114	147	212	170	1,80	3,02	6,91	16,91	22,08	45,76	
Акмолинская	208	317	365	383	615	227	5,03	10,52	18,77	37,61	59,76	50,49	
Актюбинская	27	32	62	140	333	318	0,72	1,24	3,93	18,01	41,30	94,19	
Алматинская	91	144	154	181	311	81	1,63	3,65	6,23	13,08	26,55	12,22	
Атырауская	28	26	55	46	96	124	1,17	1,70	6,26	10,71	22,08	69,04	
Западно-Казахстанская	49	50	104	83	239	315	1,47	2,16	7,51	10,82	26,68	86,54	
Жамбылская	20	20	21	17	29	4	0,45	0,63	1,01	1,58	3,24	0,92	
Жетісу	70	85	78	86	204	102	2,42	3,99	5,55	10,65	29,00	29,00	
Карагандинская	205	354	413	398	805	739	3,31	7,44	12,45	21,80	43,71	98,78	
Костанайская	103	153	259	278	629	484	1,95	4,05	10,62	19,57	37,56	61,59	
Кызылординская	64	72	134	110	121	4	2,22	3,68	10,83	17,02	25,52	2,50	
Мангистауская	50	59	93	56	43	25	2,21	3,89	10,17	13,08	14,97	18,60	
Павлодарская	135	156	233	198	386	211	3,17	5,18	11,02	17,23	31,14	39,12	
Северо-Казахстанская	40	44	93	120	297	332	1,07	1,57	5,44	13,41	26,68	67,91	
Туркестанская	142	194	220	244	322	173	2,20	4,51	8,66	17,41	30,23	38,31	
Ұлытау	52	71	104	117	198	175	4,85	9,57	21,29	41,61	75,04	175,61	
Восточно-Казахстанская	100	184	258	258	548	365	2,08	4,81	10,73	20,11	36,29	50,25	
г. Астана	92	133	196	160	245	168	2,30	5,03	11,82	21,65	39,33	56,08	
г. Алматы	131	189	319	303	644	836	1,63	3,11	7,28	13,64	28,42	62,62	
г. Шымкент	55	53	97	113	139	121	1,65	2,36	7,01	16,36	23,41	41,24	
Мужчины													
Республика Казахстан	1 085	1 396	1 774	1 413	2 247	1 214	3,04	5,95	12,79	21,38	38,63	45,99	
Абай	39	39	73	50	70	49	2,63	3,96	11,88	17,19	25,18	51,80	
Акмолинская	132	179	198	154	218	78	7,28	14,91	27,64	48,96	80,49	72,69	
Актюбинская	20	17	34	59	115	85	1,22	1,64	5,81	24,06	50,35	92,24	
Алматинская	50	79	81	76	118	27	1,99	4,76	8,19	14,45	28,82	10,08	
Атырауская	17	20	33	22	32	37	1,64	3,29	10,37	17,11	25,93	79,14	
Западно-Казахстанская	36	29	58	31	70	60	2,50	3,21	11,56	13,66	29,67	69,57	
Жамбылская	12	10	7	7	9	1	0,62	0,78	0,89	1,87	3,26	0,76	
Жетісу	45	50	47	38	57	22	3,51	5,66	8,72	12,65	24,30	16,44	
Карагандинская	121	189	186	177	267	164	4,67	10,54	16,49	31,80	54,09	86,25	
Костанайская	56	91	137	98	215	109	2,44	6,06	15,75	22,60	45,29	49,01	
Кызылординская	38	43	80	46	64	1	2,92	5,28	16,65	19,11	37,23	1,86	
Мангистауская	31	42	50	22	15	9	3,05	6,67	14,39	14,16	17,26	23,56	
Павлодарская	89	89	114	63	131	53	4,91	7,61	15,81	18,84	38,08	40,99	
Северо-Казахстанская	30	28	48	47	97	72	1,86	2,50	7,97	17,73	32,98	65,66	
Туркестанская	109	126	121	133	128	60	3,65	6,80	11,89	25,53	33,39	39,22	
Ұлытау	35	47	54	55	74	38	7,45	15,73	30,02	63,66	105,71	157,02	
Восточно-Казахстанская	54	108	141	104	195	95	2,61	7,24	16,45	26,19	46,66	56,18	
г. Астана	50	74	100	61	99	44	3,02	7,06	16,46	25,83	59,69	58,82	
г. Алматы	81	106	164	118	225	181	2,49	4,65	10,89	15,93	33,23	41,90	
г. Шымкент	40	30	48	52	48	29	2,78	3,28	9,63	22,20	26,71	34,86	
Женщины													
Республика Казахстан	638	1 014	1 598	2 025	4 169	3 760	1,37	2,87	6,62	15,00	29,71	57,20	
Абай	22	35	41	97	142	121	1,16	2,38	3,96	16,77	20,81	43,70	
Акмолинская	76	138	167	229	397	149	3,27	7,62	13,60	32,53	52,35	43,54	
Актюбинская	7	15	28	81	218	233	0,33	0,97	2,82	15,23	37,73	94,93	
Алматинская	41	65	73	105	193	54	1,33	2,85	4,92	12,24	25,32	13,68	

Продолжение

	Число умерших, человек						Возрастной коэффициент смертности, на 1000 человек					
	60-64	65-69	70-74	75-79	80-84	85+	60-64	65-69	70-74	75-79	80-84	85+
Атырауская	11	6	22	24	64	87	0,81	0,65	3,93	7,98	20,55	65,49
Западно-Казахстанская	13	21	46	52	169	255	0,69	1,49	5,21	9,62	25,61	91,81
Жамбылская	8	10	14	10	20	3	0,32	0,53	1,07	1,42	3,24	0,99
Жетісу	25	35	31	48	147	80	1,55	2,81	3,57	9,46	31,35	36,71
Карагандинская	84	165	227	221	538	575	2,33	5,57	10,37	17,41	39,91	103,06
Костанайская	47	62	122	180	414	375	1,58	2,73	7,78	18,24	34,50	66,56
Кызылординская	26	29	54	64	57	3	1,65	2,54	7,14	15,78	18,86	2,83
Мангистауская	19	17	43	34	28	16	1,52	1,92	7,59	12,46	13,98	16,63
Павлодарская	46	67	119	135	255	158	1,88	3,64	8,54	16,57	28,48	38,53
Северо-Казахстанская	10	16	45	73	200	260	0,47	0,95	4,06	11,59	24,42	68,57
Туркестанская	33	68	99	111	194	113	0,95	2,78	6,51	12,60	28,46	37,85
Ұлытау	17	24	50	62	124	137	2,82	5,41	16,20	31,83	63,97	181,58
Восточно-Казахстанская	46	76	117	154	353	270	1,68	3,26	7,56	17,38	32,32	48,45
г. Астана	42	59	96	99	146	124	1,79	3,70	9,14	19,69	31,94	55,17
г. Алматы	50	83	155	185	419	655	1,05	2,18	5,38	12,49	26,37	72,53
г. Шымкент	15	23	49	61	91	92	0,79	1,73	5,53	13,37	21,98	43,77
Городское население												
Республика Казахстан	1 009	1 471	2 193	2 112	4 102	3 689	2,04	4,09	9,18	17,36	33,32	63,86
Абай	21	34	64	80	129	137	1,08	2,39	6,42	15,83	22,67	60,65
Акмолинская	103	167	189	189	300	111	5,06	10,84	18,83	38,02	62,21	54,77
Актюбинская	16	18	39	94	224	233	0,60	0,96	3,49	17,50	41,21	100,17
Алматинская	15	20	31	23	47	6	1,81	3,32	7,77	11,66	27,79	6,44
Атырауская	16	18	34	30	44	60	1,24	2,20	7,08	13,61	21,23	74,58
Западно-Казахстанская	22	30	70	48	161	235	1,27	2,44	9,18	11,83	34,08	122,81
Жамбылская	7	5	13	7	13	3	0,36	0,36	1,41	1,57	3,30	1,46
Жетісу	27	41	35	43	101	68	2,18	4,36	5,47	12,45	32,89	41,34
Карагандинская	167	300	350	313	680	663	3,35	7,72	12,74	20,83	44,12	104,72
Костанайская	45	71	133	136	301	220	1,48	3,16	8,67	15,13	28,88	45,10
Кызылординская	27	34	63	44	35	2	2,05	3,93	11,76	17,58	19,60	4,46
Мангистауская	33	37	57	43	39	23	2,85	4,83	12,06	21,36	31,35	53,12
Павлодарская	87	112	180	146	291	179	2,90	5,17	11,53	17,18	32,36	46,94
Северо-Казахстанская	24	30	56	58	173	212	1,46	2,25	6,58	13,92	31,93	90,21
Туркестанская	26	36	50	44	61	35	1,89	4,01	10,02	20,26	38,66	52,20
Ұлытау	42	60	83	87	145	143	5,08	10,53	22,40	41,19	71,41	182,75
Восточно-Казахстанская	53	83	134	151	330	234	1,77	3,42	8,52	18,55	33,19	48,60
г. Астана	92	133	196	160	245	168	2,30	5,03	11,82	21,65	39,33	56,08
г. Алматы	131	189	319	303	644	836	1,63	3,11	7,28	13,64	28,42	62,62
г. Шымкент	55	53	97	113	139	121	1,65	2,36	7,01	16,36	23,41	41,24
Сельское население												
Республика Казахстан	714	939	1 179	1 326	2 314	1 285	2,18	4,12	8,36	16,69	30,70	37,39
Абай	40	40	50	67	83	33	2,77	3,87	7,65	18,42	21,21	22,66
Акмолинская	105	150	176	194	315	116	5,00	10,19	18,71	37,21	57,59	46,98
Актюбинская	11	14	23	46	109	85	1,01	1,96	5,00	19,17	41,48	80,95
Алматинская	76	124	123	158	264	75	1,59	3,71	5,93	13,32	26,34	13,17
Атырауская	12	8	21	16	52	64	1,09	1,13	5,27	7,66	22,85	64,55
Западно-Казахстанская	27	20	34	35	78	80	1,70	1,85	5,47	9,68	18,42	46,34
Жамбылская	13	15	8	10	16	1	0,52	0,85	0,69	1,59	3,20	0,44
Жетісу	43	44	43	43	103	34	2,60	3,70	5,61	9,30	25,98	18,16
Карагандинская	38	54	63	85	125	76	3,11	6,22	11,03	26,29	41,58	66,09
Костанайская	58	82	126	142	328	264	2,59	5,36	13,94	27,21	51,85	88,61
Кызылординская	37	38	71	66	86	2	2,37	3,47	10,12	16,66	29,11	1,74
Мангистауская	17	22	36	13	4	2	1,53	2,93	8,15	5,73	2,46	2,20
Павлодарская	48	44	53	52	95	32	3,84	5,20	9,58	17,37	27,93	20,25
Северо-Казахстанская	16	14	37	62	124	120	0,77	0,96	4,31	12,97	21,70	47,27
Туркестанская	116	158	170	200	261	138	2,29	4,65	8,33	16,88	28,77	35,89
Ұлытау	10	11	21	30	53	32	4,07	6,38	17,78	42,86	87,17	149,53
Восточно-Казахстанская	47	101	124	107	218	131	2,58	7,24	14,89	22,82	42,27	53,49
2021*												
Все население												
Республика Казахстан	2 143	3 042	4 393	3 550	7 181	5 865	2,49	5,04	10,62	19,35	36,42	59,65
Абай	105	150	231	173	294	239	3,02	6,03	2,61	22,27	31,26	60,02
Акмолинская	275	368	464	349	629	274	6,40	11,99	5,08	38,43	61,96	56,37
Актюбинская	40	53	92	125	333	348	1,00	1,98	1,04	17,74	42,31	96,77
Алматинская	128	201	258	204	446	188	2,17	4,86	2,68	15,61	37,25	25,95

Продолжение

	Число умерших, человек						Возрастной коэффициент смертности, на 1000 человек					
	60-64	65-69	70-74	75-79	80-84	85+	60-64	65-69	70-74	75-79	80-84	85+
Атырауская	35	43	59	38	97	129	1,39	2,66	0,72	9,59	23,68	69,24
Западно-Казахстанская	52	51	94	71	260	323	1,49	2,13	1,09	10,58	29,96	85,63
Жамбылская	19	29	36	15	29	9	0,41	0,91	0,39	1,53	3,29	1,93
Жетісу	77	116	142	142	306	165	2,57	5,41	1,64	19,26	44,49	44,08
Карагандинская	308	405	635	466	960	954	4,79	8,56	6,13	28,15	52,08	118,22
Костанайская	109	152	249	215	635	561	1,98	3,95	2,60	17,41	38,99	64,83
Кызылординская	62	90	125	93	82	6	2,01	4,52	1,47	15,35	17,08	3,56
Мангистауская	50	90	102	69	34	20	2,08	5,63	1,24	16,47	11,21	14,06
Павлодарская	146	185	276	247	483	253	3,29	6,04	2,98	24,29	39,06	43,82
Северо-Казахстанская	62	75	118	120	307	342	1,63	2,62	1,32	15,31	28,20	66,00
Туркестанская	175	274	312	247	361	189	2,57	6,19	3,22	19,31	33,95	38,54
Ұлытау	40	73	101	114	179	153	3,58	9,72	1,29	45,18	68,01	139,28
Восточно-Казахстанская	118	210	354	264	551	392	2,43	5,42	3,70	23,39	36,55	52,73
г. Астана	74	111	181	142	239	181	1,67	3,88	2,02	19,23	36,82	55,50
г. Алматы	210	290	439	360	770	985	2,47	4,65	3,89	16,98	33,94	70,25
г. Шымкент	58	76	125	96	186	154	1,62	3,24	1,44	15,09	31,06	49,67
Мужчины												
Республика Казахстан	1 330	1 778	2 286	1 511	2 478	1 375	3,54	7,36	15,29	24,95	43,80	48,41
Абай	60	73	119	68	112	47	3,91	7,28	18,23	25,82	41,78	46,40
Акмолинская	157	208	257	153	208	63	8,22	16,97	33,89	53,92	79,75	53,07
Актюбинская	22	27	40	49	95	79	1,26	2,51	6,17	21,68	43,77	79,04
Алматинская	78	119	133	91	163	50	2,93	6,79	12,66	18,13	39,17	17,00
Атырауская	22	26	27	13	36	26	2,01	4,03	7,87	10,90	32,29	54,68
Западно-Казахстанская	36	33	47	24	83	76	2,36	3,51	8,63	11,74	38,76	83,93
Жамбылская	14	17	13	6	14	3	0,69	1,31	1,57	1,76	5,34	2,09
Жетісу	44	72	76	70	95	43	3,32	8,05	13,41	25,29	42,29	29,51
Карагандинская	180	231	331	189	326	202	6,64	12,91	27,34	37,27	67,25	96,60
Костанайская	71	93	132	77	204	143	2,95	6,07	13,81	20,21	45,08	58,73
Кызылординская	44	59	62	32	35	2	3,16	7,10	12,06	14,54	20,37	3,50
Мангистауская	31	61	62	23	5	4	2,87	9,18	16,44	14,99	5,56	9,93
Павлодарская	102	118	132	97	152	59	5,39	9,83	17,25	32,26	45,70	41,70
Северо-Казахстанская	44	43	66	49	111	57	2,66	3,73	10,10	20,63	39,81	49,59
Туркестанская	110	162	161	130	158	70	3,48	8,43	14,70	27,72	42,25	42,57
Ұлытау	23	41	55	58	65	33	4,67	13,53	29,17	75,03	93,46	127,17
Восточно-Казахстанская	74	129	191	121	193	106	3,53	8,56	20,26	34,68	47,22	62,21
г. Астана	48	69	94	62	79	36	2,63	6,10	13,52	26,28	46,88	44,06
г. Алматы	135	146	216	162	285	247	3,88	6,25	13,38	23,35	42,41	53,52
г. Шымкент	35	51	72	37	59	29	2,26	5,34	13,14	17,20	32,82	32,88
Женщины												
Республика Казахстан	813	1 264	2 107	2 039	4 703	4 490	1,67	3,50	7,98	16,59	33,45	64,22
Абай	45	77	112	105	182	192	2,32	5,18	9,96	20,44	27,07	64,67
Акмолинская	118	160	207	196	421	211	4,94	8,68	15,54	31,39	55,81	57,44
Актюбинская	18	26	52	76	238	269	0,80	1,63	4,69	15,88	41,76	103,60
Алматинская	50	82	125	113	283	138	1,54	3,44	7,66	14,04	36,23	32,07
Атырауская	13	17	32	25	61	103	0,91	1,75	5,20	9,02	20,46	74,23
Западно-Казахстанская	16	18	47	47	177	247	0,81	1,24	4,80	10,07	27,08	86,17
Жамбылская	5	12	23	9	15	6	0,20	0,63	1,63	1,41	2,42	1,87
Жетісу	33	44	66	72	211	122	1,98	3,52	6,96	15,63	45,55	53,36
Карагандинская	128	174	304	277	634	752	3,44	5,91	12,77	24,12	46,66	125,77
Костанайская	38	59	117	138	431	418	1,23	2,54	6,87	16,16	36,64	67,21
Кызылординская	18	31	63	61	47	4	1,07	2,67	7,62	15,81	15,25	3,59
Мангистауская	19	29	40	46	29	16	1,43	3,10	6,43	17,33	13,59	15,70
Павлодарская	44	67	144	150	331	194	1,73	3,60	9,61	20,95	36,61	44,52
Северо-Казахстанская	18	32	52	71	196	285	0,84	1,87	4,29	13,00	24,20	70,68
Туркестанская	65	112	151	117	203	119	1,78	4,47	9,00	14,44	29,45	36,51
Ұлытау	17	32	46	56	114	120	2,72	7,14	14,02	31,99	58,87	143,03
Восточно-Казахстанская	44	81	163	143	358	286	1,60	3,42	9,52	18,34	32,58	49,91
г. Астана	26	42	87	80	160	145	1,00	2,42	7,27	15,92	33,29	59,32
г. Алматы	75	144	223	198	485	738	1,49	3,68	7,14	13,88	30,38	78,46
г. Шымкент	23	25	53	59	127	125	1,14	1,80	5,47	14,01	30,30	56,34
Городское население												
Республика Казахстан	1 291	1 834	2 781	2 211	4 614	4 309	2,48	4,97	10,69	19,75	37,77	70,71
Абай	56	91	134	93	209	201	2,78	6,29	12,49	20,51	37,32	83,20
Акмолинская	118	182	221	185	306	144	5,55	11,59	20,37	41,94	64,76	67,37
Актюбинская	26	32	67	80	227	275	0,91	1,65	5,33	16,27	42,69	112,08

Продолжение

	Число умерших, человек						Возрастной коэффициент смертности, на 1000 человек					
	60-64	65-69	70-74	75-79	80-84	85+	60-64	65-69	70-74	75-79	80-84	85+
Алматинская	14	37	41	22	63	23	1,62	5,98	9,67	12,19	37,79	23,92
Атырауская	21	20	38	20	50	68	1,56	2,30	7,35	9,62	26,14	84,63
Западно-Казахстанская	32	29	58	43	156	221	1,76	2,28	6,86	11,98	34,01	115,89
Жамбылская	7	9	11	5	11	5	0,35	0,64	1,12	1,24	2,86	2,37
Жетісу	38	54	74	69	139	100	2,97	5,71	10,79	21,70	46,60	57,67
Карагандинская	251	343	536	360	777	833	4,85	8,88	18,03	26,32	50,45	122,53
Костанайская	38	59	112	105	305	276	1,20	2,58	6,72	13,32	29,93	51,98
Кызылординская	34	36	45	40	20	3	2,39	4,11	7,69	16,75	11,31	6,49
Мангистауская	35	54	69	52	32	18	2,85	6,68	13,48	26,21	24,71	38,42
Павлодарская	101	129	203	185	365	206	3,21	5,88	12,20	24,17	40,47	51,38
Северо-Казахстанская	41	49	78	60	165	212	2,45	3,62	8,36	16,31	31,01	85,73
Туркестанская	43	55	67	50	82	17	2,93	5,94	12,42	25,04	56,79	23,37
Ұлытау	32	61	88	94	146	126	3,73	10,63	22,49	50,51	72,40	147,28
Восточно-Казахстанская	62	117	194	150	366	261	2,05	4,75	11,22	20,49	36,97	52,95
г. Астана	74	111	181	142	239	181	1,67	3,88	9,57	19,23	36,82	55,50
г. Алматы	210	290	439	360	770	985	2,47	4,65	9,27	16,98	33,94	70,25
г. Шымкент	58	76	125	96	186	154	1,62	3,24	8,24	15,09	31,06	49,67
Сельское население												
Республика Казахстан	852	1 208	1 612	1 339	2 567	1 556	2,49	5,15	10,50	18,71	34,22	41,63
Абай	49	59	97	80	85	38	3,35	5,67	13,77	24,73	22,34	24,27
Акмолинская	157	186	243	164	323	130	7,22	12,40	24,17	35,11	59,52	47,74
Актюбинская	14	21	25	45	106	73	1,23	2,86	5,00	21,15	41,53	63,89
Алматинская	114	164	217	182	383	165	2,26	4,67	9,61	16,16	37,16	26,26
Атырауская	14	23	21	18	47	61	1,19	3,07	4,76	9,54	21,53	57,57
Западно-Казахстанская	20	22	36	28	104	102	1,19	1,97	5,30	8,97	25,42	54,69
Жамбылская	12	20	25	10	18	4	0,46	1,12	1,98	1,74	3,63	1,57
Жетісу	39	62	68	73	167	65	2,28	5,17	8,21	17,40	42,87	32,35
Карагандинская	57	62	99	106	183	121	4,54	7,12	15,98	36,89	60,37	95,16
Костанайская	71	93	137	110	330	285	3,05	5,96	13,82	24,64	54,12	85,23
Кызылординская	28	54	80	53	62	3	1,69	4,84	10,60	14,43	20,45	2,45
Мангистауская	15	36	33	17	2	2	1,27	4,55	6,78	7,71	1,15	2,10
Павлодарская	45	56	73	62	118	47	3,51	6,45	12,16	24,67	35,24	26,64
Северо-Казахстанская	21	26	40	60	142	130	0,99	1,72	4,29	14,43	25,51	47,99
Туркестанская	132	219	245	197	279	172	2,47	6,25	10,97	18,25	30,36	41,18
Ұлытау	8	12	13	20	33	27	3,08	6,76	10,36	30,19	53,61	111,11
Восточно-Казахстанская	56	93	160	114	185	131	3,08	6,59	17,28	28,73	35,76	52,30
2022												
Все население												
Республика Казахстан	2 015	2 757	3 707	2 827	5 807	5 311	2,18	4,15	8,00	14,55	29,09	45,81
Абай	90	124	176	128	192	208	2,52	4,69	9,30	16,35	21,93	41,05
Акмолинская	226	307	388	284	520	245	4,79	9,01	16,06	27,57	45,44	36,40
Актюбинская	31	55	79	76	312	364	0,72	1,89	4,10	10,14	39,26	80,26
Алматинская	130	144	216	171	307	121	2,00	3,11	7,16	13,85	26,45	16,62
Атырауская	37	40	61	38	84	130	1,34	2,19	5,64	8,84	20,10	53,66
Западно-Казахстанская	42	49	75	58	186	284	1,10	1,85	4,38	8,26	21,25	58,21
Жамбылская	22	22	27	30	30	5	0,42	0,59	1,04	2,77	2,94	0,79
Жетісу	65	96	118	105	161	107	1,92	3,85	6,53	13,76	22,03	22,06
Карагандинская	351	473	624	435	990	1056	5,33	9,54	16,36	26,08	55,21	110,25
Костанайская	110	115	194	167	466	470	2,00	2,90	6,81	13,88	30,74	50,96
Кызылординская	44	85	113	87	73	5	1,33	3,91	7,72	13,25	13,84	2,18
Мангистауская	44	60	58	42	21	14	1,74	3,49	5,29	9,20	5,98	8,73
Павлодарская	163	200	259	199	342	204	3,45	5,92	10,37	19,22	28,50	30,20
Северо-Казахстанская	64	60	131	105	317	392	1,64	2,00	6,41	12,75	31,95	65,83
Туркестанская	160	187	222	180	260	138	2,15	3,82	7,19	13,42	22,47	22,55
Ұлытау	51	76	98	84	171	173	4,63	10,07	18,39	34,32	63,33	125,73
Восточно-Казахстанская	147	240	357	240	493	342	2,90	5,69	11,79	20,03	34,27	39,48
г. Астана	97	147	164	123	245	213	2,03	4,62	7,40	13,40	32,13	54,23
г. Алматы	95	182	251	209	513	712	1,01	2,54	4,56	8,68	22,34	47,83
г. Шымкент	46	95	96	66	124	128	1,17	3,58	5,43	9,37	19,38	36,53
Мужчины												
Республика Казахстан	1 293	1 636	1 968	1 216	1 927	1 209	3,18	6,00	11,42	18,46	33,18	38,54
Абай	50	69	102	45	70	48	3,12	6,23	14,28	17,03	27,35	36,75
Акмолинская	147	183	213	124	176	57	6,83	12,96	23,38	35,37	53,00	29,87
Актюбинская	19	33	35	37	101	74	1,01	2,78	4,92	14,66	43,78	59,97
Алматинская	90	91	122	81	100	36	3,06	4,53	9,97	17,14	25,53	14,82

Продолжение

	Число умерших, человек						Возрастной коэффициент смертности, на 1000 человек					
	60-64	65-69	70-74	75-79	80-84	85+	60-64	65-69	70-74	75-79	80-84	85+
Атырауская	28	30	35	17	15	28	2,33	3,99	8,88	11,90	12,56	44,48
Западно-Казахстанская	30	30	39	18	52	53	1,76	2,78	6,26	7,85	22,80	44,07
Жамбылская	12	11	18	12	7		0,51	0,70	1,78	3,00	2,17	0,00
Жетісу	31	47	62	45	63	25	2,03	4,38	8,73	15,38	26,03	16,50
Карагандинская	229	260	344	186	331	231	8,10	13,48	26,07	36,40	71,32	100,17
Костанайская	64	78	96	66	162	98	2,62	4,78	9,24	17,52	41,09	41,82
Кызылординская	24	56	65	40	31	2	1,57	6,04	11,40	16,59	16,38	2,85
Мангистауская	33	37	24	22	10	2	2,93	5,12	5,90	13,43	8,57	4,37
Павлодарская	108	130	127	79	108	60	5,21	9,42	14,16	24,30	33,25	35,63
Северо-Казахстанская	34	31	70	37	87	94	1,95	2,47	9,39	13,96	34,14	69,12
Туркестанская	103	117	123	94	107	54	2,98	5,39	9,83	18,45	25,83	27,04
Ұлытау	37	48	45	36	73	40	7,48	15,39	22,83	44,01	95,18	104,99
Восточно-Казахстанская	93	142	188	117	167	70	4,18	8,29	16,89	30,32	43,12	34,41
г. Астана	68	81	91	51	64	50	3,49	6,50	11,39	17,06	28,78	48,57
г. Алматы	63	103	119	84	167	163	1,66	3,84	6,13	10,71	25,87	41,10
г. Шымкент	30	59	50	25	36	24	1,78	5,44	7,57	10,35	18,40	23,76
Женщины												
Республика Казахстан	722	1 121	1 739	1 611	3 880	4 102	1,40	2,87	5,97	12,54	27,41	48,50
Абай	40	55	74	83	122	160	2,04	3,57	6,29	16,00	19,69	42,54
Акмолинская	79	124	175	160	344	188	3,07	6,21	11,63	23,54	42,35	38,98
Актюбинская	12	22	44	39	211	290	0,50	1,27	3,62	7,84	37,41	87,84
Алматинская	40	53	94	90	207	85	1,12	2,02	5,24	11,81	26,92	17,53
Атырауская	9	10	26	21	69	102	0,58	0,93	3,78	7,32	23,11	56,89
Западно-Казахстанская	12	19	36	40	134	231	0,57	1,21	3,31	8,46	20,70	62,83
Жамбылская	10	11	9	18	23	5	0,35	0,51	0,57	2,63	3,30	1,13
Жетісу	34	49	56	60	98	82	1,83	3,45	5,11	12,75	20,06	24,58
Карагандинская	122	213	280	249	659	825	3,25	7,03	11,22	21,52	49,58	113,45
Костанайская	46	37	98	101	304	372	1,51	1,59	5,41	12,22	27,11	54,07
Кызылординская	20	29	48	47	42	3	1,12	2,33	5,37	11,31	12,42	1,88
Мангистауская	11	23	34	20	11	12	0,78	2,31	4,93	6,83	4,69	10,46
Павлодарская	55	70	132	120	234	144	2,08	3,50	8,25	16,90	26,74	28,39
Северо-Казахстанская	30	29	61	68	230	298	1,39	1,66	4,69	12,18	31,19	64,85
Туркестанская	57	70	99	86	153	84	1,43	2,57	5,39	10,34	20,59	20,37
Ұлытау	14	28	53	48	98	133	2,30	6,32	15,78	29,46	50,70	133,67
Восточно-Казахстанская	54	98	169	123	326	272	1,89	3,91	8,82	15,14	31,01	41,03
г. Астана	29	66	73	72	181	163	1,02	3,40	5,15	11,63	33,51	56,25
г. Алматы	32	79	132	125	346	549	0,58	1,76	3,71	7,69	20,96	50,28
г. Шымкент	16	36	46	41	88	104	0,72	2,29	4,15	8,86	19,81	41,71
Городское население												
Республика Казахстан	1 206	1 751	2 350	1 759	3 804	3 948	2,11	4,17	7,71	13,79	29,01	50,26
Абай	48	73	102	85	148	180	2,29	4,62	8,71	17,71	28,00	56,47
Акмолинская	110	162	198	139	277	147	4,26	8,27	13,67	23,19	42,25	38,02
Актюбинская	19	35	53	49	226	270	0,60	1,59	3,60	8,71	38,60	78,73
Алматинская	17	17	42	26	55	19	1,57	2,09	7,25	11,45	24,47	11,96
Атырауская	21	26	39	23	46	80	1,41	2,60	6,43	9,32	20,99	56,52
Западно-Казахстанская	22	27	42	33	119	187	1,05	1,80	4,15	7,93	23,52	62,04
Жамбылская	5	4	14	9	5	3	0,21	0,23	1,13	1,74	1,01	0,89
Жетісу	29	42	45	40	81	74	1,96	3,64	5,15	11,03	23,32	29,41
Карагандинская	303	404	529	351	826	932	5,67	9,81	16,49	24,90	54,35	111,98
Костанайская	40	47	81	87	193	206	1,21	1,90	4,30	10,63	19,17	33,18
Кызылординская	21	39	45	42	30	1	1,33	3,90	6,59	14,20	12,49	0,85
Мангистауская	26	36	36	28	19	14	2,06	4,15	6,16	11,68	9,70	14,54
Павлодарская	114	145	188	147	264	167	3,36	5,93	10,03	18,41	29,90	33,56
Северо-Казахстанская	29	36	82	55	157	221	1,62	2,44	7,57	12,63	30,33	69,08
Туркестанская	43	43	52	33	39	18	2,40	3,61	7,15	11,25	15,88	11,62
Ұлытау	39	64	79	70	133	142	4,44	10,60	18,67	37,42	60,29	126,79
Восточно-Казахстанская	82	127	212	144	304	234	2,50	4,52	10,05	17,20	29,82	36,96
г. Астана	97	147	164	123	245	213	2,03	4,62	7,40	13,40	32,13	54,23
г. Алматы	95	182	251	209	513	712	1,01	2,54	4,56	8,68	22,34	47,83
г. Шымкент	46	95	96	66	124	128	1,17	3,58	5,43	9,37	19,38	36,53
Сельское население												
Республика Казахстан	809	1 006	1 357	1 068	2 003	1 363	2,28	4,12	8,54	16,00	29,23	36,46
Абай	42	51	74	43	44	28	2,86	4,78	10,26	14,19	12,68	14,90
Акмолинская	116	145	190	145	243	98	5,42	10,00	19,66	33,65	49,71	34,21
Актюбинская	12	20	26	27	86	94	1,08	2,80	5,72	14,45	41,09	84,99

Продолжение

	Число умерших, человек						Возрастной коэффициент смертности, на 1000 человек					
	60-64	65-69	70-74	75-79	80-84	85+	60-64	65-69	70-74	75-79	80-84	85+
	Алматинская	113	127	174	145	252	102	2,08	3,32	7,14	14,39	26,93
Атырауская	16	14	22	15	38	50	1,27	1,69	4,63	8,19	19,11	49,65
Западно-Казахстанская	20	22	33	25	67	97	1,15	1,91	4,72	8,74	18,13	52,01
Жамбылская	17	18	13	21	25	2	0,60	0,91	0,96	3,72	4,79	0,69
Жетісу	36	54	73	65	80	33	1,89	4,03	7,83	16,23	20,87	14,14
Карагандинская	48	69	95	84	164	124	3,88	8,23	15,65	32,52	60,01	98,80
Костанайская	70	68	113	80	273	264	3,20	4,56	11,70	20,80	53,62	87,59
Кызылординская	23	46	68	45	43	4	1,32	3,92	8,71	12,47	14,98	3,58
Мангистауская	18	24	22	14	2	-	1,42	2,82	4,30	6,45	1,29	0,00
Павлодарская	49	55	71	52	78	37	3,69	5,89	11,40	21,95	24,60	20,79
Северо-Казахстанская	35	24	49	50	160	171	1,66	1,58	5,09	12,90	33,72	62,05
Туркестанская	117	144	170	147	221	120	2,07	3,88	7,20	14,03	24,24	26,25
Ұлытау	12	12	19	14	38	31	5,33	7,96	17,31	24,26	76,92	121,09
Восточно-Казахстанская	65	113	145	96	189	108	3,61	8,04	15,78	26,58	45,08	46,30
2023												
Все население												
Республика Казахстан	2 200	3 110	4 026	3 357	4 828	5 192	2,33	4,45	8,27	14,85	26,65	39,30
Абай	95	144	183	153	160	173	2,63	5,28	9,40	16,66	20,69	29,90
Акмолинская	209	311	382	299	434	263	4,40	8,73	15,11	25,44	42,34	34,31
Актюбинская	31	59	100	119	256	380	0,70	1,90	4,94	13,33	35,79	73,19
Алматинская	139	187	235	217	274	129	2,06	3,82	7,23	15,45	25,20	15,78
Атырауская	44	43	55	48	81	133	1,53	2,19	4,73	9,62	21,20	49,23
Западно-Казахстанская	50	63	79	71	165	309	1,28	2,22	4,36	8,79	21,46	55,33
Жамбылская	28	36	25	17	16	4	0,53	0,93	0,92	1,36	1,69	0,56
Жетісу	82	113	137	103	164	111	2,38	4,37	7,29	11,92	24,12	20,34
Карагандинская	376	527	650	545	821	978	5,71	10,26	16,58	28,52	51,22	88,77
Костанайская	116	144	196	172	339	437	2,10	3,45	6,63	12,37	25,56	41,59
Кызылординская	73	76	130	104	64	5	2,12	3,29	8,47	14,25	12,67	1,87
Мангистауская	45	66	63	44	17	5	1,70	3,58	5,39	8,26	4,94	2,65
Павлодарская	155	222	254	207	303	167	3,23	6,29	9,90	16,92	28,57	21,54
Северо-Казахстанская	62	111	157	139	261	409	1,61	3,57	7,26	14,49	30,62	60,94
Туркестанская	163	194	237	185	205	125	2,11	3,74	7,18	12,52	18,40	18,21
Ұлытау	46	90	88	76	135	171	4,10	11,54	15,87	28,41	56,00	107,75
Восточно-Казахстанская	171	307	457	318	401	370	3,43	7,11	14,36	22,44	31,91	37,40
г. Астана	125	137	201	184	194	227	2,42	3,83	8,41	16,09	26,39	48,74
г. Алматы	102	175	275	257	412	656	1,06	2,32	4,80	8,82	19,67	38,92
г. Шымкент	88	105	122	99	126	140	2,15	3,69	6,43	12,08	20,83	35,04
Мужчины												
Республика Казахстан	1 369	1 874	2 116	1 447	1 483	1 239	3,27	6,50	11,61	18,80	28,17	34,10
Абай	57	78	103	64	59	40	3,49	6,79	13,96	20,43	25,99	26,15
Акмолинская	127	182	207	134	138	57	5,84	12,17	21,60	33,06	46,65	25,94
Актюбинская	17	42	41	62	79	93	0,87	3,29	5,49	20,50	37,87	65,31
Алматинская	97	118	111	102	91	38	3,17	5,58	8,40	18,90	24,84	13,75
Атырауская	27	30	26	17	22	27	2,13	3,72	6,08	10,17	20,00	38,35
Западно-Казахстанская	36	32	37	27	48	64	2,05	2,75	5,62	9,90	24,20	46,16
Жамбылская	15	24	11	5	3	2	0,62	1,45	1,03	1,09	0,99	0,92
Жетісу	42	64	75	43	54	25	2,70	5,72	10,07	13,14	23,86	14,56
Карагандинская	213	329	348	218	245	258	7,47	16,32	25,51	36,81	60,24	96,83
Костанайская	77	91	109	85	101	100	3,12	5,25	10,03	19,01	29,86	36,81
Кызылординская	49	48	76	46	23	1	3,09	4,82	12,71	17,44	12,72	1,19
Мангистауская	33	39	33	24	8	1	2,80	4,98	7,52	12,71	6,94	1,80
Павлодарская	105	139	133	77	89	39	4,98	9,60	14,31	19,67	31,50	19,77
Северо-Казахстанская	36	67	76	67	74	90	2,09	5,13	9,49	21,58	34,93	56,04
Туркестанская	102	117	132	86	74	38	2,83	5,06	9,79	15,33	18,59	16,70
Ұлытау	32	59	47	40	39	41	6,32	18,10	22,69	45,20	57,69	91,11
Восточно-Казахстанская	105	164	229	126	124	88	4,80	9,30	19,44	27,23	36,80	37,04
г. Астана	74	85	106	71	51	42	3,49	6,13	12,25	19,00	24,08	33,33
г. Алматы	68	100	150	106	122	168	1,73	3,53	7,40	11,16	20,64	36,91
г. Шымкент	57	66	66	47	39	27	3,23	5,65	9,24	16,71	20,73	22,90
Женщины												
Республика Казахстан	831	1 236	1 910	1 910	3 345	3 953	1,58	3,01	6,27	12,82	26,03	41,28
Абай	38	66	80	89	101	133	1,92	4,18	6,62	14,70	18,48	31,25
Акмолинская	82	129	175	165	296	206	3,18	6,24	11,15	21,43	40,60	37,67
Актюбинская	14	17	59	57	177	287	0,57	0,92	4,62	9,66	34,94	76,17
Алматинская	42	69	124	115	183	91	1,14	2,48	6,44	13,29	25,39	16,81

Продолжение

	Число умерших, человек						Возрастной коэффициент смертности, на 1000 человек					
	60-64	65-69	70-74	75-79	80-84	85+	60-64	65-69	70-74	75-79	80-84	85+
Атырауская	17	13	29	31	59	106	1,05	1,13	3,94	9,35	21,69	53,07
Западно-Казахстанская	14	31	42	44	117	245	0,65	1,85	3,64	8,23	20,51	58,36
Жамбылская	13	12	14	12	13	2	0,45	0,54	0,85	1,51	2,02	0,40
Жетісу	40	49	62	60	110	86	2,11	3,34	5,47	11,17	24,26	23,00
Карагандинская	163	198	302	327	576	720	4,36	6,35	11,81	24,80	48,16	86,20
Костанайская	39	53	87	87	238	337	1,27	2,17	4,65	9,22	24,09	43,25
Кызылординская	24	28	54	58	41	4	1,30	2,13	5,77	12,44	12,63	2,18
Мангистауская	12	27	30	20	9	4	0,82	2,54	4,10	5,82	3,93	3,00
Павлодарская	50	83	121	130	214	128	1,86	3,98	7,40	15,63	27,51	22,15
Северо-Казахстанская	26	44	81	72	187	319	1,22	2,44	5,95	11,10	29,20	62,48
Туркестанская	61	77	105	99	131	87	1,49	2,67	5,37	10,80	18,29	18,96
Ұлытау	14	31	41	36	96	130	2,27	6,83	11,81	20,11	55,35	114,34
Восточно-Казахстанская	66	143	228	192	277	282	2,36	5,61	11,37	20,11	30,12	37,51
г. Астана	51	52	95	113	143	185	1,68	2,37	6,23	14,68	27,33	54,45
г. Алматы	34	75	125	151	290	488	0,60	1,59	3,38	7,68	19,29	39,66
г. Шымкент	31	39	56	52	87	113	1,33	2,33	4,73	9,66	20,88	40,11
Городское население												
Республика Казахстан	1 344	1 913	2 546	2 205	3 142	3 712	2,30	4,33	7,98	14,58	26,49	41,39
Абай	60	74	107	98	117	155	2,83	4,53	8,92	16,90	25,06	42,34
Акмолинская	98	139	182	151	229	138	3,76	6,81	11,98	21,51	38,95	31,31
Актюбинская	18	38	67	78	169	270	0,55	1,62	4,30	11,50	31,76	68,90
Алматинская	14	19	28	30	24	4	1,25	2,26	4,62	11,16	11,79	2,24
Атырауская	30	25	26	34	48	78	1,93	2,35	4,03	11,75	23,73	49,23
Западно-Казахстанская	24	35	52	43	101	195	1,12	2,17	4,88	8,82	22,63	56,37
Жамбылская	11	15	10	7	4	2	0,46	0,83	0,78	1,15	0,87	0,52
Жетісу	40	55	64	62	98	80	2,66	4,61	7,08	14,72	30,53	28,54
Карагандинская	300	430	541	455	679	841	5,62	10,08	16,38	28,00	50,06	87,89
Костанайская	51	65	102	100	169	182	1,53	2,50	5,23	10,51	19,03	25,64
Кызылординская	34	38	58	47	22	5	2,09	3,55	8,11	13,98	9,61	3,68
Мангистауская	30	41	38	31	13	4	2,29	4,42	6,20	10,71	6,94	3,49
Павлодарская	108	165	189	156	242	129	3,13	6,47	9,83	16,48	30,86	22,54
Северо-Казахстанская	31	52	71	67	109	220	1,77	3,41	6,19	12,84	24,34	61,65
Туркестанская	42	59	55	37	29	10	2,26	4,71	7,05	11,11	12,64	5,83
Ұлытау	37	75	70	55	106	134	4,15	12,03	15,86	26,66	54,28	103,51
Восточно-Казахстанская	101	171	288	214	251	242	3,15	5,98	13,01	21,34	28,11	33,37
г. Астана	125	137	201	184	194	227	2,42	3,83	8,41	16,09	26,39	48,74
г. Алматы	102	175	275	257	412	656	1,06	2,32	4,80	8,82	19,67	38,92
г. Шымкент	88	105	122	99	126	140	2,15	3,69	6,43	12,08	20,83	35,04
Сельское население												
Республика Казахстан	856	1 197	1 480	1 152	1 686	1 480	2,36	4,65	8,82	15,41	26,97	34,89
Абай	35	70	76	55	43	18	2,35	6,39	10,19	16,25	14,02	8,47
Акмолинская	111	172	200	148	205	125	5,17	11,31	19,83	31,27	46,91	38,35
Актюбинская	13	21	33	41	87	110	1,14	2,75	7,08	19,12	47,49	86,38
Алматинская	125	168	207	187	250	125	2,22	4,14	7,83	16,46	28,29	19,55
Атырауская	14	18	29	14	33	55	1,06	2,00	5,60	6,69	18,36	49,24
Западно-Казахстанская	26	28	27	28	64	114	1,46	2,28	3,61	8,74	19,84	53,65
Жамбылская	17	21	15	10	12	2	0,59	1,02	1,06	1,55	2,46	0,61
Жетісу	42	58	73	41	66	31	2,16	4,16	7,49	9,25	18,39	11,68
Карагандинская	76	97	109	90	142	137	6,06	11,16	17,64	31,45	57,61	94,61
Костанайская	65	79	94	72	170	255	2,96	5,04	9,34	16,38	38,83	74,77
Кызылординская	39	38	72	57	42	-	2,16	3,06	8,79	14,48	15,20	0,00
Мангистауская	15	25	25	13	4	1	1,12	2,72	4,49	5,34	2,55	1,35
Павлодарская	47	57	65	51	61	38	3,49	5,80	10,13	18,43	22,08	18,72
Северо-Казахстанская	31	59	86	72	152	189	1,48	3,72	8,47	16,46	37,58	60,12
Туркестанская	121	135	182	148	176	115	2,07	3,43	7,21	12,93	19,89	22,33
Ұлытау	9	15	18	21	29	37	3,91	9,60	15,93	34,29	63,39	126,50
Восточно-Казахстанская	70	136	169	104	150	128	3,96	9,35	17,44	25,10	41,22	48,46

2.4.5 От новообразований

	Число умерших, человек						Возрастной коэффициент смертности, на 1000 человек					
	60-64	65-69	70-74	75-79	80-84	85+	60-64	65-69	70-74	75-79	80-84	85+
2019*												
Все население												
Республика Казахстан	2 601	2 541	1 694	1 347	976	284	3,33	4,46	5,13	5,75	5,25	3,20
Абай	125	143	113	69	74	26	3,85	5,92	7,78	6,60	8,27	7,24
Акмолинская	159	168	95	89	48	12	4,00	5,71	5,58	7,25	4,92	2,83
Актюбинская	105	91	59	47	29	10	2,95	3,71	4,39	5,07	3,77	3,00
Алматинская	133	140	90	59	44	13	2,52	3,70	4,18	3,83	4,08	2,06
Атырауская	71	65	34	30	19	6	3,14	4,52	4,52	5,98	4,47	3,30
Западно-Казахстанская	101	111	57	49	27	5	3,18	5,06	4,76	5,17	3,18	1,38
Жамбылская	116	152	91	65	55	5	2,76	4,87	4,99	5,26	6,59	1,22
Жетісу	79	66	53	53	25	6	2,83	3,13	4,24	5,86	3,71	1,78
Карагандинская	204	199	132	87	75	25	3,41	4,20	4,54	4,06	4,38	3,55
Костанайская	133	134	80	74	65	24	2,65	3,66	3,76	4,27	4,08	3,29
Кызылординская	82	77	46	43	22	2	3,04	3,99	4,27	5,85	4,98	1,25
Мангистауская	67	66	40	30	14	7	3,15	4,64	5,08	6,43	5,35	5,38
Павлодарская	182	149	111	108	89	16	4,49	5,03	5,98	7,85	7,71	3,13
Северо-Казахстанская	124	128	75	50	39	12	3,40	4,72	5,04	4,51	3,68	2,54
Туркестанская	171	162	89	103	39	18	2,83	3,89	4,00	6,49	3,95	3,97
Ұлытау	37	24	12	8	5	1	3,60	3,30	2,72	2,45	2,01	1,04
Восточно-Казахстанская	216	189	129	75	70	18	4,56	5,09	6,21	4,83	4,95	2,47
г. Астана	149	132	107	88	64	13	4,16	5,44	7,77	11,03	11,64	4,70
г. Алматы	251	256	224	174	146	54	3,31	4,32	5,89	6,97	6,93	4,21
г. Шымкент	96	89	57	46	27	11	3,09	4,12	4,84	5,80	4,88	3,90
Мужчины												
Республика Казахстан	1 543	1 477	959	694	448	106	4,58	6,52	7,88	9,08	8,08	4,24
Абай	76	81	74	45	37	5	5,38	8,39	13,54	13,14	14,23	5,42
Акмолинская	106	112	60	57	28	6	6,12	9,56	9,46	15,28	10,55	6,12
Актюбинская	56	54	35	18	12	2	3,64	5,54	6,95	6,15	5,37	2,25
Алматинская	73	82	59	33	20	5	3,10	5,16	6,73	5,74	5,19	1,99
Атырауская	43	36	19	16	12	5	4,39	6,33	6,91	10,39	9,78	10,62
Западно-Казахстанская	64	63	30	24	14	1	4,69	7,37	6,76	8,64	5,95	1,20
Жамбылская	71	91	54	37	27	4	3,88	7,22	7,75	8,76	10,21	3,33
Жетісу	50	36	28	28	8	2	4,05	4,13	5,67	8,49	3,45	1,59
Карагандинская	128	117	71	37	32	4	5,16	6,60	7,10	5,71	6,85	2,30
Костанайская	79	70	49	34	23	5	3,63	4,81	6,45	6,51	5,01	2,43
Кызылординская	51	40	19	21	9		4,20	4,99	4,52	7,48	5,54	0,00
Мангистауская	38	39	21	14	6	5	3,98	6,65	6,91	8,38	7,30	13,74
Павлодарская	107	95	64	51	44	8	6,21	8,38	9,97	12,74	13,41	6,58
Северо-Казахстанская	80	80	41	22	19	5	5,08	7,44	7,74	6,82	6,53	4,71
Туркестанская	102	94	50	54	19	8	3,66	5,26	5,56	9,07	5,29	5,25
Ұлытау	21	15	10	3	4	1	4,67	5,17	6,11	3,00	5,94	4,24
Восточно-Казахстанская	132	118	74	39	32	6	6,53	8,12	9,97	8,05	8,11	3,54
г. Астана	93	72	57	45	32	6	6,27	7,38	11,37	17,61	21,66	9,02
г. Алматы	130	129	112	90	54	22	4,29	5,83	8,50	10,82	8,62	5,42
г. Шымкент	43	53	32	26	16	6	3,20	6,10	7,51	9,59	9,60	7,51
Женщины												
Республика Казахстан	1 058	1 064	735	653	528	178	2,38	3,10	3,53	4,13	4,05	2,80
Абай	49	62	39	24	37	21	2,66	4,28	4,30	3,41	5,83	7,86
Акмолинская	53	56	35	32	20	6	2,36	3,16	3,27	3,75	2,81	1,84
Актюбинская	49	37	24	29	17	8	2,43	2,50	2,85	4,57	3,12	3,28
Алматинская	60	58	31	26	24	8	2,06	2,64	2,43	2,69	3,46	2,10
Атырауская	28	29	15	14	7	1	2,19	3,34	3,14	4,03	2,31	0,74
Западно-Казахстанская	37	48	27	25	13	4	2,04	3,58	3,58	3,74	2,12	1,43
Жамбылская	45	61	37	28	28	1	1,89	3,28	3,29	3,44	4,91	0,35
Жетісу	29	30	25	25	17	4	1,87	2,42	3,30	4,35	3,84	1,89
Карагандинская	76	82	61	50	43	21	2,17	2,76	3,20	3,34	3,45	3,96
Костанайская	54	64	31	40	42	19	1,90	2,90	2,26	3,31	3,70	3,62
Кызылординская	31	37	27	22	13	2	2,09	3,28	4,12	4,85	4,65	1,86
Мангистауская	29	27	19	16	8	2	2,47	3,23	3,93	5,34	4,45	2,13
Павлодарская	75	54	47	57	45	8	3,22	2,95	3,87	5,84	5,45	2,06
Северо-Казахстанская	44	48	34	28	20	7	2,13	2,93	3,55	3,57	2,60	1,91
Туркестанская	69	68	39	49	20	10	2,11	2,86	2,95	4,95	3,18	3,32
Ұлытау	16	9	2	5	1	-	2,76	2,06	0,72	2,21	0,55	0,00
Восточно-Казахстанская	84	71	55	36	38	12	3,10	3,15	4,12	3,37	3,73	2,14

Продолжение

	Число умерших, человек						Возрастной коэффициент смертности, на 1000 человек					
	60-64	65-69	70-74	75-79	80-84	85+	60-64	65-69	70-74	75-79	80-84	85+
г. Астана	56	60	50	43	32	7	2,67	4,13	5,71	7,93	7,96	3,33
г. Алматы	121	127	112	84	92	32	2,66	3,42	4,51	5,04	6,22	3,65
г. Шымкент	53	36	25	20	11	5	3,01	2,79	3,33	3,83	2,85	2,47
Городское население												
Республика Казахстан	1 735	1 732	1 211	958	727	219	3,71	4,97	5,86	6,78	6,30	3,95
Абай	79	102	84	50	52	23	4,28	7,35	9,60	8,28	9,83	10,57
Акмолинская	91	95	60	60	26	9	4,65	6,33	6,93	10,06	5,60	4,70
Актюбинская	78	70	47	36	25	10	3,11	3,98	4,98	5,72	4,81	4,36
Алматинская	30	33	24	12	11	2	3,76	5,56	6,81	5,26	6,83	2,18
Атырауская	37	38	26	17	10	2	3,02	4,91	6,25	6,78	4,85	2,36
Западно-Казахстанская	57	76	31	26	14	4	3,45	6,50	4,76	5,25	3,13	2,06
Жамбылская	68	88	47	38	36	4	3,67	6,39	5,84	7,36	9,96	2,11
Жетісу	42	38	38	31	20	5	3,50	4,08	6,72	7,97	6,81	3,20
Карагандинская	162	160	110	78	61	23	3,37	4,13	4,60	4,44	4,23	3,87
Костанайская	82	91	55	57	50	15	2,86	4,16	4,11	5,27	5,06	3,31
Кызылординская	41	44	15	17	6	1	3,38	5,16	3,25	6,05	3,53	2,17
Мангистауская	36	35	24	18	11	4	3,31	4,85	5,89	8,22	9,43	9,29
Павлодарская	137	108	89	86	68	14	4,82	5,05	6,46	8,59	8,21	3,81
Северо-Казахстанская	66	84	47	34	26	10	4,11	6,48	6,40	6,56	5,11	4,44
Туркестанская	52	38	20	22	9	4	4,03	4,40	4,57	8,84	5,61	6,17
Ұлытау	26	22	11	6	3	-	3,27	3,94	3,32	2,44	1,55	0,00
Восточно-Казахстанская	155	133	95	62	62	11	5,29	5,66	7,01	6,33	6,64	2,30
г. Астана	149	132	107	88	64	13	4,16	5,44	7,77	11,03	11,64	4,70
г. Алматы	251	256	224	174	146	54	3,31	4,32	5,89	6,97	6,93	4,21
г. Шымкент	96	89	57	46	27	11	3,09	4,12	4,84	5,80	4,88	3,90
Сельское население												
Республика Казахстан	866	809	483	389	249	65	2,76	3,65	3,91	4,18	3,53	1,96
Абай	46	41	29	19	22	3	3,27	3,99	5,02	4,30	6,02	2,11
Акмолинская	68	73	35	29	22	3	3,37	5,06	4,18	4,60	4,30	1,29
Актюбинская	27	21	12	11	4	-	2,58	3,02	2,99	3,70	1,61	0,00
Алматинская	103	107	66	47	33	11	2,30	3,35	3,67	3,58	3,59	2,04
Атырауская	34	27	8	13	9	4	3,29	4,07	2,38	5,19	4,10	4,12
Западно-Казахстанская	44	35	26	23	13	1	2,88	3,42	4,76	5,09	3,23	0,59
Жамбылская	48	64	44	27	19	1	2,04	3,67	4,32	3,75	4,01	0,45
Жетісу	37	28	15	22	5	1	2,33	2,38	2,19	4,27	1,31	0,55
Карагандинская	42	39	22	9	14	2	3,57	4,51	4,28	2,34	5,13	1,83
Костанайская	51	43	25	17	15	9	2,37	2,91	3,16	2,62	2,47	3,25
Кызылординская	41	33	31	26	16	1	2,76	3,06	5,04	5,73	5,88	0,87
Мангистауская	31	31	16	12	3	3	2,98	4,42	4,21	4,84	2,07	3,45
Павлодарская	45	41	22	22	21	2	3,72	4,96	4,58	5,88	6,45	1,40
Северо-Казахстанская	58	44	28	16	13	2	2,85	3,11	3,71	2,72	2,36	0,81
Туркестанская	119	124	69	81	30	14	2,50	3,76	3,86	6,06	3,62	3,60
Ұлытау	11	2	1	2	2	1	4,72	1,18	0,91	2,51	3,60	4,84
Восточно-Казахстанская	61	56	34	13	8	7	3,38	4,12	4,71	2,27	1,66	2,80
2020*												
Все население												
Республика Казахстан	2 603	2 588	1 961	1 077	1 034	307	3,17	4,40	5,16	5,36	5,21	3,33
Абай	123	134	112	51	73	25	3,64	5,46	6,79	5,87	7,60	6,73
Акмолинская	121	144	90	63	43	10	2,93	4,78	4,63	6,19	4,18	2,22
Актюбинская	100	90	59	23	19	5	2,66	3,48	3,74	2,96	2,36	1,48
Алматинская	123	170	100	55	38	7	2,20	4,31	4,04	3,97	3,24	1,06
Атырауская	85	50	46	33	16	4	3,55	3,28	5,24	7,69	3,68	2,23
Западно-Казахстанская	120	113	70	46	43	16	3,61	4,89	5,06	5,99	4,80	4,40
Жамбылская	152	139	103	73	51	10	3,45	4,39	4,93	6,78	5,71	2,30
Жетісу	59	72	62	32	38	13	2,04	3,38	4,41	3,96	5,40	3,70
Карагандинская	180	207	142	67	75	27	2,90	4,35	4,28	3,67	4,07	3,61
Костанайская	157	156	94	53	56	12	2,98	4,13	3,86	3,73	3,34	1,53
Кызылординская	87	76	72	41	24	2	3,02	3,88	5,82	6,34	5,06	1,25
Мангистауская	68	57	59	22	11	3	3,00	3,76	6,45	5,14	3,83	2,23
Павлодарская	165	165	130	71	70	26	3,88	5,48	6,15	6,18	5,65	4,82
Северо-Казахстанская	122	92	72	26	39	8	3,27	3,29	4,21	2,91	3,50	1,64
Туркестанская	174	167	128	90	69	13	2,70	3,89	5,04	6,42	6,48	2,88
Ұлытау	37	36	15	13	9	4	3,45	4,85	3,07	4,62	3,41	4,01
Восточно-Казахстанская	225	201	154	65	84	22	4,67	5,26	6,40	5,07	5,56	3,03
г. Астана	138	131	102	59	56	11	3,45	4,96	6,15	7,98	8,99	3,67

	Число умерших, человек						Возрастной коэффициент смертности, на 1000 человек					
	60-64	65-69	70-74	75-79	80-84	85+	60-64	65-69	70-74	75-79	80-84	85+
г. Алматы	261	295	276	157	189	80	3,25	4,85	6,30	7,07	8,34	5,99
г. Шымкент	106	93	75	37	31	9	3,18	4,14	5,42	5,36	5,22	3,07
Мужчины												
Республика Казахстан	1 520	1 514	1 132	536	471	126	4,26	6,45	8,16	8,11	8,10	4,77
Абай	77	82	60	28	33	13	5,19	8,32	9,76	9,63	11,87	13,74
Акмолинская	81	97	53	32	20	5	4,47	8,08	7,40	10,17	7,38	4,66
Актюбинская	65	52	35	13	11	4	3,98	5,03	5,98	5,30	4,82	4,34
Алматинская	72	88	53	30	18	3	2,87	5,30	5,36	5,70	4,40	1,12
Атырауская	50	26	25	16	8	3	4,82	4,27	7,85	12,44	6,48	6,42
Западно-Казахстанская	78	70	45	15	20	10	5,41	7,76	8,97	6,61	8,48	11,59
Жамбылская	84	87	61	36	19	4	4,34	6,79	7,77	9,62	6,87	3,04
Жетісу	35	42	42	13	16	5	2,73	4,75	7,79	4,33	6,82	3,74
Карагандинская	108	120	71	32	26	13	4,17	6,69	6,29	5,75	5,27	6,84
Костанайская	86	95	62	24	25	7	3,74	6,33	7,13	5,53	5,27	3,15
Кызылординская	50	44	42	18	9	1	3,85	5,40	8,74	7,48	5,24	1,86
Мангистауская	44	30	31	7	3	1	4,33	4,77	8,92	4,50	3,45	2,62
Павлодарская	91	100	74	38	39	8	5,02	8,55	10,26	11,36	11,34	6,19
Северо-Казахстанская	84	57	47	19	22	2	5,20	5,09	7,81	7,17	7,48	1,82
Туркестанская	93	95	74	41	36	4	3,12	5,12	7,27	7,87	9,39	2,61
Ұлытау	23	22	11	7	3	3	4,89	7,36	6,11	8,10	4,29	12,40
Восточно-Казахстанская	126	124	92	43	39	7	6,09	8,32	10,74	10,83	9,33	4,14
г. Астана	73	77	66	30	27	4	4,41	7,34	10,86	12,70	16,28	5,35
г. Алматы	140	160	142	76	87	24	4,30	7,02	9,43	10,26	12,85	5,56
г. Шымкент	60	46	46	18	10	5	4,17	5,03	9,23	7,69	5,56	6,01
Женщины												
Республика Казахстан	1 083	1 074	829	541	563	181	2,33	3,04	3,44	4,01	4,01	2,75
Абай	46	52	52	23	40	12	2,43	3,54	5,02	3,98	5,86	4,33
Акмолинская	40	47	37	31	23	5	1,72	2,59	3,01	4,40	3,03	1,46
Актюбинская	35	38	24	10	8	1	1,65	2,45	2,42	1,88	1,38	0,41
Алматинская	51	82	47	25	20	4	1,65	3,59	3,17	2,91	2,62	1,01
Атырауская	35	24	21	17	8	1	2,58	2,62	3,75	5,65	2,57	0,75
Западно-Казахстанская	42	43	25	31	23	6	2,22	3,05	2,83	5,74	3,48	2,16
Жамбылская	68	52	42	37	32	6	2,75	2,76	3,22	5,27	5,18	1,98
Жетісу	24	30	20	19	22	8	1,49	2,41	2,31	3,75	4,69	3,67
Карагандинская	72	87	71	35	49	14	2,00	2,94	3,24	2,76	3,63	2,51
Костанайская	71	61	32	29	31	5	2,39	2,68	2,04	2,94	2,58	0,89
Кызылординская	37	32	30	23	15	1	2,34	2,80	3,97	5,67	4,96	0,94
Мангистауская	24	27	28	15	8	2	1,92	3,04	4,94	5,50	3,99	2,08
Павлодарская	74	65	56	33	31	18	3,03	3,53	4,02	4,05	3,46	4,39
Северо-Казахстанская	38	35	25	7	17	6	1,80	2,08	2,26	1,11	2,08	1,58
Туркестанская	81	72	54	49	33	9	2,34	2,95	3,55	5,56	4,84	3,01
Ұлытау	14	14	4	6	6	1	2,32	3,16	1,30	3,08	3,10	1,33
Восточно-Казахстанская	99	77	62	22	45	15	3,61	3,30	4,00	2,48	4,12	2,69
г. Астана	65	54	36	29	29	7	2,77	3,39	3,43	5,77	6,35	3,11
г. Алматы	121	135	134	81	102	56	2,53	3,55	4,66	5,47	6,42	6,20
г. Шымкент	46	47	29	19	21	4	2,42	3,53	3,27	4,16	5,07	1,90
Городское население												
Республика Казахстан	1 761	1 732	1 403	772	795	252	3,57	4,82	5,87	6,34	6,46	4,36
Абай	77	85	74	41	54	20	3,97	5,99	7,43	8,11	9,49	8,85
Акмолинская	58	83	58	45	32	6	2,85	5,39	5,78	9,05	6,64	2,96
Актюбинская	74	58	47	19	16	4	2,77	3,10	4,21	3,54	2,94	1,72
Алматинская	20	39	26	13	7	2	2,41	6,47	6,52	6,59	4,14	2,15
Атырауская	53	31	25	23	10	3	4,11	3,78	5,21	10,43	4,82	3,73
Западно-Казахстанская	72	71	42	27	29	14	4,14	5,78	5,51	6,65	6,14	7,32
Жамбылская	93	75	63	41	40	10	4,84	5,35	6,82	9,18	10,15	4,86
Жетісу	37	47	36	21	28	9	2,98	5,00	5,63	6,08	9,12	5,47
Карагандинская	148	168	122	59	67	23	2,97	4,32	4,44	3,93	4,35	3,63
Костанайская	112	95	72	41	44	9	3,69	4,23	4,69	4,56	4,22	1,84
Кызылординская	43	32	34	21	9	1	3,26	3,70	6,35	8,39	5,04	2,23
Мангистауская	30	28	36	13	7	2	2,59	3,65	7,62	6,46	5,63	4,62
Павлодарская	125	125	106	56	53	22	4,16	5,77	6,79	6,59	5,89	5,77
Северо-Казахстанская	72	60	52	20	32	6	4,38	4,49	6,11	4,80	5,91	2,55
Туркестанская	47	45	28	17	20	1	3,41	5,02	5,61	7,83	12,67	1,49
Ұлытау	31	33	13	9	8	2	3,75	5,79	3,51	4,26	3,94	2,56
Восточно-Казахстанская	164	138	116	53	63	18	5,48	5,69	7,38	6,51	6,34	3,74

Продолжение

	Число умерших, человек						Возрастной коэффициент смертности, на 1000 человек					
	60-64	65-69	70-74	75-79	80-84	85+	60-64	65-69	70-74	75-79	80-84	85+
г. Астана	138	131	102	59	56	11	3,45	4,96	6,15	7,98	8,99	3,67
г. Алматы	261	295	276	157	189	80	3,25	4,85	6,30	7,07	8,34	5,99
г. Шымкент	106	93	75	37	31	9	3,18	4,14	5,42	5,36	5,22	3,07
Сельское население												
Республика Казахстан	842	856	558	305	239	55	2,57	3,75	3,96	3,84	3,17	1,60
Абай	46	49	38	10	19	5	3,19	4,74	5,81	2,75	4,85	3,43
Акмолинская	63	61	32	18	11	4	3,00	4,14	3,40	3,45	2,01	1,62
Актюбинская	26	32	12	4	3	1	2,38	4,47	2,61	1,67	1,14	0,95
Алматинская	103	131	74	42	31	5	2,16	3,92	3,57	3,54	3,09	0,88
Атырауская	32	19	21	10	6	1	2,90	2,69	5,27	4,79	2,64	1,01
Западно-Казахстанская	48	42	28	19	14	2	3,02	3,88	4,51	5,26	3,31	1,16
Жамбылская	59	64	40	32	11	2	2,37	3,63	3,44	5,08	2,20	0,00
Жетісу	22	25	26	11	10	4	1,33	2,10	3,39	2,38	2,52	2,14
Карагандинская	32	39	20	8	8	4	2,62	4,50	3,50	2,47	2,66	3,48
Костанайская	45	61	22	12	12	3	2,01	3,99	2,43	2,30	1,90	1,01
Кызылординская	44	44	38	20	15	1	2,82	4,02	5,42	5,05	5,08	0,87
Мангистауская	38	29	23	9	4	1	3,43	3,87	5,21	3,97	2,46	1,10
Павлодарская	40	40	24	15	17	4	3,20	4,73	4,34	5,01	5,00	2,53
Северо-Казахстанская	50	32	20	6	7	2	2,40	2,19	2,33	1,26	1,23	0,79
Туркестанская	127	122	100	73	49	12	2,51	3,59	4,90	6,16	5,40	3,12
Ұлытау	6	3	2	4	1	2	2,44	1,74	1,69	5,71	1,64	9,35
Восточно-Казахстанская	61	63	38	12	21	4	3,35	4,51	4,56	2,56	4,07	1,63
2021*												
Все население												
Республика Казахстан	2 454	2 485	2 098	932	940	309	2,85	4,12	5,07	5,08	4,77	3,14
Абай	128	124	111	64	58	21	3,68	4,98	1,25	8,24	6,17	5,27
Акмолинская	134	143	126	46	42	17	3,12	4,66	1,38	5,06	4,14	3,50
Актюбинская	115	97	72	29	25	11	2,88	3,63	0,81	4,12	3,18	3,06
Алматинская	119	130	119	40	34	10	2,01	3,15	1,24	3,06	2,84	1,38
Атырауская	73	58	38	19	12	3	2,90	3,58	0,46	4,79	2,93	1,61
Западно-Казахстанская	124	128	75	29	40	12	3,55	5,36	0,87	4,32	4,61	3,18
Жамбылская	128	167	131	61	52	7	2,78	5,22	1,42	6,23	5,91	1,50
Жетісу	71	78	57	22	26	9	2,37	3,64	0,66	2,98	3,78	2,40
Карагандинская	189	165	162	64	90	35	2,94	3,49	1,56	3,87	4,88	4,34
Костанайская	152	143	103	49	62	26	2,77	3,71	1,07	3,97	3,81	3,00
Кызылординская	73	75	69	31	17	1	2,37	3,77	0,81	5,12	3,54	0,59
Мангистауская	69	63	55	21	9	4	2,86	3,94	0,67	5,01	2,97	2,81
Павлодарская	154	161	135	47	59	15	3,47	5,26	1,46	4,62	4,77	2,60
Северо-Казахстанская	86	119	75	33	45	5	2,26	4,16	0,84	4,21	4,13	0,96
Туркестанская	171	143	131	65	44	18	2,51	3,23	1,35	5,08	4,14	3,67
Ұлытау	46	37	9	16	8	3	4,12	4,93	0,11	6,34	3,04	2,73
Восточно-Казахстанская	161	196	169	77	71	16	3,32	5,06	1,77	6,82	4,71	2,15
г. Астана	144	140	123	59	42	19	3,26	4,89	1,37	7,99	6,47	5,83
г. Алматы	233	224	258	120	156	69	2,74	3,59	2,29	5,66	6,88	4,92
г. Шымкент	84	94	80	40	48	8	2,35	4,01	0,92	6,29	8,01	2,58
Мужчины												
Республика Казахстан	1 394	1 429	1 166	466	424	119	3,71	5,92	7,80	7,69	7,49	4,19
Абай	83	73	63	38	23	5	5,41	7,28	9,65	14,43	8,58	4,94
Акмолинская	80	90	78	27	26	10	4,19	7,34	10,28	9,52	9,97	8,42
Актюбинская	70	57	44	15	9	5	4,02	5,31	6,79	6,64	4,15	5,00
Алматинская	58	77	72	26	13	6	2,18	4,40	6,85	5,18	3,12	2,04
Атырауская	42	30	21	10	5	3	3,84	4,65	6,12	8,38	4,48	6,31
Западно-Казахстанская	62	82	34	16	17	5	4,07	8,72	6,24	7,82	7,94	5,52
Жамбылская	83	98	77	31	21	4	4,06	7,54	9,31	9,08	8,02	2,78
Жетісу	40	45	35	11	13	4	3,02	5,03	6,18	3,97	5,79	2,75
Карагандинская	117	92	90	33	33	12	4,32	5,14	7,43	6,51	6,81	5,74
Костанайская	86	82	59	24	34	11	3,57	5,35	6,17	6,30	7,51	4,52
Кызылординская	47	45	43	17	11	-	3,38	5,42	8,36	7,72	6,40	0,00
Мангистауская	45	38	32	9	6	2	4,16	5,72	8,49	5,87	6,67	4,96
Павлодарская	81	88	67	23	19	2	4,28	7,33	8,75	7,65	5,71	1,41
Северо-Казахстанская	52	79	44	15	20	3	3,14	6,86	6,74	6,31	7,17	2,61
Туркестанская	89	80	57	25	21	13	2,81	4,16	5,21	5,33	5,61	7,91
Ұлытау	28	23	6	6	-	-	5,69	7,59	3,18	7,76	0,00	0,00
Восточно-Казахстанская	90	115	97	41	31	4	4,29	7,63	10,29	11,75	7,59	2,35
г. Астана	83	88	72	28	17	3	4,55	7,78	10,36	11,87	10,09	3,67

	Число умерших, человек						Возрастной коэффициент смертности, на 1000 человек					
	60-64	65-69	70-74	75-79	80-84	85+	60-64	65-69	70-74	75-79	80-84	85+
г. Алматы	118	108	135	54	82	25	3,39	4,63	8,36	7,78	12,20	5,42
г. Шымкент	40	39	40	17	23	2	2,58	4,09	7,30	7,90	12,80	2,27
Женщины												
Республика Казахстан	1 060	1 056	932	466	516	190	2,18	2,92	3,53	3,79	3,67	2,72
Абай	45	51	48	26	35	16	2,32	3,43	4,27	5,06	5,21	5,39
Акмолинская	54	53	48	19	16	7	2,26	2,87	3,60	3,04	2,12	1,91
Актюбинская	45	40	28	14	16	6	2,00	2,50	2,53	2,93	2,81	2,31
Алматинская	61	53	47	14	21	4	1,88	2,23	2,88	1,74	2,69	0,93
Атырауская	31	28	17	9	7	-	2,17	2,88	2,76	3,25	2,35	0,00
Западно-Казахстанская	62	46	41	13	23	7	3,14	3,18	4,19	2,79	3,52	2,44
Жамбылская	45	69	54	30	31	3	1,76	3,63	3,82	4,70	5,01	0,93
Жетісу	31	33	22	11	13	5	1,86	2,64	2,32	2,39	2,81	2,19
Карагандинская	72	73	72	31	57	23	1,94	2,48	3,02	2,70	4,20	3,85
Костанайская	66	61	44	25	28	15	2,14	2,63	2,58	2,93	2,38	2,41
Кызылординская	26	30	26	14	6	1	1,54	2,59	3,15	3,63	1,95	0,90
Мангистауская	24	25	23	12	3	2	1,81	2,67	3,70	4,52	1,41	1,96
Павлодарская	73	73	68	24	40	13	2,87	3,92	4,54	3,35	4,42	2,98
Северо-Казахстанская	34	40	31	18	25	2	1,59	2,34	2,56	3,30	3,09	0,50
Туркестанская	82	63	74	40	23	5	2,25	2,51	4,41	4,94	3,34	1,53
Ұлытау	18	14	3	10	8	3	2,88	3,12	0,91	5,71	4,13	3,58
Восточно-Казахстанская	71	81	72	36	40	12	2,58	3,42	4,21	4,62	3,64	2,09
г. Астана	61	52	51	31	25	16	2,35	3,00	4,26	6,17	5,20	6,55
г. Алматы	115	116	123	66	74	44	2,29	2,97	3,94	4,63	4,64	4,68
г. Шымкент	44	55	40	23	25	6	2,18	3,96	4,13	5,46	5,96	2,70
Городское население												
Республика Казахстан	1 613	1 681	1 467	684	703	257	3,10	4,56	5,64	6,11	5,75	4,22
Абай	83	90	84	48	37	19	4,12	6,22	7,83	10,59	6,61	7,86
Акмолинская	76	79	82	26	26	14	3,58	5,03	7,56	5,89	5,50	6,55
Актюбинская	88	73	54	23	23	11	3,08	3,77	4,30	4,68	4,33	4,48
Алматинская	23	28	20	12	10	3	2,67	4,52	4,72	6,65	6,00	3,12
Атырауская	42	34	21	13	4	1	3,12	3,92	4,06	6,26	2,09	1,24
Западно-Казахстанская	72	77	41	14	20	9	3,95	6,06	4,85	3,90	4,36	4,72
Жамбылская	67	81	66	41	34	5	3,37	5,72	6,74	10,13	8,84	2,37
Жетісу	33	46	29	14	16	7	2,58	4,86	4,23	4,40	5,36	4,04
Карагандинская	148	143	135	57	75	34	2,86	3,70	4,54	4,17	4,87	5,00
Костанайская	88	98	75	37	47	18	2,78	4,28	4,50	4,69	4,61	3,39
Кызылординская	33	37	38	15	5	1	2,32	4,23	6,49	6,28	2,83	2,16
Мангистауская	33	26	33	10	8	4	2,68	3,22	6,44	5,04	6,18	8,54
Павлодарская	109	119	111	36	48	11	3,46	5,42	6,67	4,70	5,32	2,74
Северо-Казахстанская	51	82	51	27	34	2	3,04	6,05	5,46	7,34	6,39	0,81
Туркестанская	56	30	31	18	9	5	3,81	3,24	5,75	9,01	6,23	6,87
Ұлытау	35	33	6	14	7	3	4,08	5,75	1,53	7,52	3,47	3,51
Восточно-Казахстанская	115	147	129	60	54	14	3,79	5,97	7,46	8,20	5,45	2,84
г. Астана	144	140	123	59	42	19	3,26	4,89	6,50	7,99	6,47	5,83
г. Алматы	233	224	258	120	156	69	2,74	3,59	5,45	5,66	6,88	4,92
г. Шымкент	84	94	80	40	48	8	2,35	4,01	5,27	6,29	8,01	2,58
Сельское население												
Республика Казахстан	841	804	631	248	237	52	2,46	3,43	4,11	3,47	3,16	1,39
Абай	45	34	27	16	21	2	3,08	3,27	3,83	4,95	5,52	1,28
Акмолинская	58	64	44	20	16	3	2,67	4,27	4,38	4,28	2,95	1,10
Актюбинская	27	24	18	6	2	-	2,38	3,27	3,60	2,82	0,78	0,00
Алматинская	96	102	99	28	24	7	1,90	2,90	4,38	2,49	2,33	1,11
Атырауская	31	24	17	6	8	2	2,64	3,20	3,85	3,18	3,66	1,89
Западно-Казахстанская	52	51	34	15	20	3	3,10	4,56	5,01	4,80	4,89	1,61
Жамбылская	61	86	65	20	18	2	2,33	4,82	5,16	3,48	3,63	0,79
Жетісу	38	32	28	8	10	2	2,22	2,67	3,38	1,91	2,57	1,00
Карагандинская	41	22	27	7	15	1	3,26	2,53	4,36	2,44	4,95	0,79
Костанайская	64	45	28	12	15	8	2,75	2,88	2,82	2,69	2,46	2,39
Кызылординская	40	38	31	16	12	-	2,42	3,41	4,11	4,36	3,96	0,00
Мангистауская	36	37	22	11	1	-	3,05	4,67	4,52	4,99	0,58	0,00
Павлодарская	45	42	24	11	11	4	3,51	4,84	4,00	4,38	3,29	2,27
Северо-Казахстанская	35	37	24	6	11	3	1,65	2,45	2,57	1,44	1,98	1,11
Туркестанская	115	113	100	47	35	13	2,15	3,23	4,48	4,35	3,81	3,11
Ұлытау	11	4	3	2	1	-	4,24	2,25	2,39	3,02	1,62	0,00
Восточно-Казахстанская	46	49	40	17	17	2	2,53	3,47	4,32	4,28	3,29	0,80

	Число умерших, человек						Возрастной коэффициент смертности, на 1000 человек					
	60-64	65-69	70-74	75-79	80-84	85+	60-64	65-69	70-74	75-79	80-84	85+
2022												
Все население												
Республика Казахстан	2 450	2 466	2 113	890	793	303	2,65	3,72	4,56	4,58	3,97	2,61
Абай	115	141	119	55	46	26	3,23	5,33	6,29	7,03	5,25	5,13
Акмолинская	133	136	116	47	38	9	2,82	3,99	4,80	4,56	3,32	1,34
Актюбинская	79	97	59	28	24	8	1,84	3,33	3,06	3,73	3,02	1,76
Алматинская	146	161	111	38	36	9	2,24	3,47	3,68	3,08	3,10	1,24
Атырауская	77	49	50	24	14	10	2,79	2,68	4,62	5,59	3,35	4,13
Западно-Казахстанская	144	91	93	24	30	9	3,77	3,43	5,43	3,42	3,43	1,84
Жамбылская	152	139	127	67	45	13	2,94	3,74	4,90	6,19	4,41	2,07
Жетісу	51	62	78	30	28	9	1,51	2,49	4,32	3,93	3,83	1,86
Карагандинская	190	174	143	72	47	21	2,89	3,51	3,75	4,32	2,62	2,19
Костанайская	151	144	103	37	39	24	2,75	3,63	3,61	3,08	2,57	2,60
Кызылординская	68	61	73	16	16	8	2,05	2,81	4,99	2,44	3,03	3,48
Мангистауская	47	64	58	21	14	2	1,86	3,73	5,29	4,60	3,99	1,25
Павлодарская	161	142	109	46	46	14	3,41	4,20	4,37	4,44	3,83	2,07
Северо-Казахстанская	104	108	91	36	37	15	2,67	3,60	4,45	4,37	3,73	2,52
Туркестанская	155	152	138	63	37	12	2,09	3,10	4,47	4,70	3,20	1,96
Ұлытау	28	36	19	12	9	3	2,54	4,77	3,57	4,90	3,33	2,18
Восточно-Казахстанская	148	177	157	59	67	18	2,92	4,20	5,18	4,92	4,66	2,08
г. Астана	153	166	141	62	55	25	3,20	5,21	6,36	6,75	7,21	6,37
г. Алматы	242	272	235	120	130	60	2,58	3,79	4,27	4,98	5,66	4,03
г. Шымкент	106	94	93	33	35	8	2,70	3,54	5,26	4,68	5,47	2,28
Мужчины												
Республика Казахстан	1 464	1 467	1 183	462	349	114	3,60	5,38	6,86	7,01	6,01	3,63
Абай	68	99	81	25	19	11	4,24	8,94	11,34	9,46	7,42	8,42
Акмолинская	89	80	67	21	22	4	4,14	5,66	7,35	5,99	6,62	2,10
Актюбинская	49	63	36	13	10	5	2,61	5,31	5,06	5,15	4,33	4,05
Алматинская	87	103	72	25	15	6	2,96	5,13	5,89	5,29	3,83	2,47
Атырауская	38	26	26	14	5	3	3,17	3,46	6,59	9,80	4,19	4,77
Западно-Казахстанская	97	62	57	13	17	3	5,69	5,74	9,15	5,67	7,45	2,49
Жамбылская	90	81	72	27	20	6	3,84	5,13	7,11	6,76	6,21	3,20
Жетісу	29	35	53	17	9	4	1,90	3,26	7,46	5,81	3,72	2,64
Карагандинская	115	103	74	37	24	10	4,07	5,34	5,61	7,24	5,17	4,34
Костанайская	92	85	52	14	12	5	3,76	5,21	5,00	3,72	3,04	2,13
Кызылординская	38	38	39	9	7	4	2,49	4,10	6,84	3,73	3,70	5,71
Мангистауская	30	39	27	12	4	-	2,66	5,40	6,64	7,32	3,43	0,00
Павлодарская	98	88	62	31	18	4	4,73	6,37	6,92	9,54	5,54	2,38
Северо-Казахстанская	57	57	53	20	18	2	3,28	4,54	7,11	7,55	7,06	1,47
Туркестанская	88	91	70	35	16	3	2,55	4,19	5,60	6,87	3,86	1,50
Ұлытау	20	27	13	5	6	-	4,04	8,66	6,60	6,11	7,82	0,00
Восточно-Казахстанская	101	110	90	39	33	8	4,54	6,43	8,09	10,11	8,52	3,93
г. Астана	79	89	80	26	18	6	4,05	7,15	10,01	8,70	8,10	5,83
г. Алматы	132	142	112	59	63	27	3,47	5,29	5,77	7,52	9,76	6,81
г. Шымкент	67	49	47	20	13	3	3,97	4,52	7,11	8,28	6,64	2,97
Женщины												
Республика Казахстан	986	999	930	428	444	189	1,91	2,55	3,19	3,33	3,14	2,23
Абай	47	42	38	30	27	15	2,39	2,73	3,23	5,78	4,36	3,99
Акмолинская	44	56	49	26	16	5	1,71	2,80	3,26	3,83	1,97	1,04
Актюбинская	30	34	23	15	14	3	1,25	1,97	1,89	3,02	2,48	0,91
Алматинская	59	58	39	13	21	3	1,65	2,21	2,17	1,71	2,73	0,62
Атырауская	39	23	24	10	9	7	2,50	2,13	3,49	3,49	3,01	3,90
Западно-Казахстанская	47	29	36	11	13	6	2,22	1,84	3,31	2,33	2,01	1,63
Жамбылская	62	58	55	40	25	7	2,19	2,71	3,48	5,85	3,58	1,59
Жетісу	22	27	25	13	19	5	1,18	1,90	2,28	2,76	3,89	1,50
Карагандинская	75	71	69	35	23	11	2,00	2,34	2,77	3,03	1,73	1,51
Костанайская	59	59	51	23	27	19	1,93	2,53	2,82	2,78	2,41	2,76
Кызылординская	30	23	34	7	9	4	1,67	1,85	3,81	1,68	2,66	2,51
Мангистауская	17	25	31	9	10	2	1,21	2,51	4,49	3,07	4,27	1,74
Павлодарская	63	54	47	15	28	10	2,38	2,70	2,94	2,11	3,20	1,97
Северо-Казахстанская	47	51	38	16	19	13	2,18	2,92	2,92	2,87	2,58	2,83
Туркестанская	67	61	68	28	21	9	1,69	2,24	3,70	3,37	2,83	2,18
Ұлытау	8	9	6	7	3	3	1,32	2,03	1,79	4,30	1,55	3,02
Восточно-Казахстанская	47	67	67	20	34	10	1,65	2,67	3,50	2,46	3,23	1,51
г. Астана	74	77	61	36	37	19	2,62	3,97	4,30	5,82	6,85	6,56
г. Алматы	110	130	123	61	67	33	1,98	2,90	3,46	3,75	4,06	3,02
г. Шымкент	39	45	46	13	22	5	1,74	2,87	4,15	2,81	4,95	2,01

	Число умерших, человек						Возрастной коэффициент смертности, на 1000 человек					
	60-64	65-69	70-74	75-79	80-84	85+	60-64	65-69	70-74	75-79	80-84	85+
Городское население												
Республика Казахстан	1 588	1 640	1 448	641	603	260	2,78	3,91	4,75	5,02	4,60	3,31
Абай	78	85	79	42	36	22	3,72	5,39	6,75	8,75	6,81	6,90
Акмолинская	76	79	72	31	24	7	2,94	4,03	4,97	5,17	3,66	1,81
Актюбинская	60	72	44	23	19	8	1,89	3,28	2,98	4,09	3,25	2,33
Алматинская	29	41	26	8	9	1	2,67	5,05	4,49	3,52	4,00	0,63
Атырауская	41	22	33	13	5	9	2,74	2,20	5,44	5,27	2,28	6,36
Западно-Казахстанская	77	50	56	11	17	6	3,68	3,33	5,53	2,64	3,36	1,99
Жамбылская	93	73	70	41	32	11	3,98	4,19	5,65	7,91	6,44	3,26
Жетісу	24	33	44	16	16	6	1,62	2,86	5,03	4,41	4,61	2,38
Карагандинская	146	141	120	60	40	20	2,73	3,42	3,74	4,26	2,63	2,40
Костанайская	87	92	68	27	25	21	2,63	3,72	3,61	3,30	2,48	3,38
Кызылординская	35	26	35	10	8	6	2,22	2,60	5,13	3,38	3,33	5,09
Мангистауская	20	40	33	11	11	1	1,59	4,61	5,64	4,59	5,61	1,04
Павлодарская	118	100	83	36	37	11	3,48	4,09	4,43	4,51	4,19	2,21
Северо-Казахстанская	55	67	63	27	30	15	3,08	4,54	5,82	6,20	5,80	4,69
Туркестанская	36	36	21	12	11	6	2,01	3,03	2,89	4,09	4,48	3,87
Ұлытау	24	30	17	9	9	2	2,74	4,97	4,02	4,81	4,08	1,79
Восточно-Казахстанская	88	121	115	49	54	15	2,69	4,30	5,45	5,85	5,30	2,37
г. Астана	153	166	141	62	55	25	3,20	5,21	6,36	6,75	7,21	6,37
г. Алматы	242	272	235	120	130	60	2,58	3,79	4,27	4,98	5,66	4,03
г. Шымкент	106	94	93	33	35	8	2,70	3,54	5,26	4,68	5,47	2,28
Сельское население												
Республика Казахстан	862	826	665	249	190	43	2,43	3,38	4,19	3,73	2,77	1,15
Абай	37	56	40	13	10	4	2,52	5,24	5,55	4,29	2,88	2,13
Акмолинская	57	57	44	16	14	2	2,67	3,93	4,55	3,71	2,86	0,70
Актюбинская	19	25	15	5	5		1,71	3,50	3,30	2,68	2,39	0,00
Алматинская	117	120	85	30	27	8	2,16	3,14	3,49	2,98	2,89	1,41
Атырауская	36	27	17	11	9	1	2,85	3,26	3,58	6,01	4,53	0,99
Западно-Казахстанская	67	41	37	13	13	3	3,87	3,56	5,29	4,54	3,52	1,61
Жамбылская	59	66	57	26	13	2	2,08	3,35	4,21	4,60	2,49	0,69
Жетісу	27	29	34	14	12	3	1,42	2,16	3,64	3,50	3,13	1,29
Карагандинская	44	33	23	12	7	1	3,55	3,94	3,79	4,65	2,56	0,80
Костанайская	64	52	35	10	14	3	2,93	3,49	3,62	2,60	2,75	1,00
Кызылординская	33	35	38	6	8	2	1,89	2,98	4,87	1,66	2,79	1,79
Мангистауская	27	24	25	10	3	1	2,13	2,82	4,88	4,61	1,94	1,56
Павлодарская	43	42	26	10	9	3	3,24	4,50	4,17	4,22	2,84	1,69
Северо-Казахстанская	49	41	28	9	7	-	2,32	2,69	2,91	2,32	1,48	0,00
Туркестанская	119	116	117	51	26	6	2,11	3,13	4,95	4,87	2,85	1,31
Ұлытау	4	6	2	3	-	1	1,78	3,98	1,82	5,20	0,00	3,91
Восточно-Казахстанская	60	56	42	10	13	3	3,33	3,98	4,57	2,77	3,10	1,29
2023												
Все население												
Республика Казахстан	2 322	2 321	2 111	1 068	730	333	2,46	3,32	4,34	4,73	4,03	2,52
Абай	128	152	130	67	44	18	3,55	5,57	6,68	7,29	5,69	3,11
Акмолинская	125	125	111	55	28	27	2,63	3,51	4,39	4,68	2,73	3,52
Актюбинская	102	102	73	36	13	10	2,31	3,28	3,61	4,03	1,82	1,93
Алматинская	121	131	104	43	33	12	1,79	2,67	3,20	3,06	3,04	1,47
Атырауская	72	53	46	28	10	9	2,50	2,70	3,95	5,61	2,62	3,33
Западно-Казахстанская	111	115	72	35	26	15	2,84	4,05	3,97	4,33	3,38	2,69
Жамбылская	150	121	124	72	45	7	2,84	3,13	4,57	5,75	4,75	0,98
Жетісу	73	61	56	34	32	11	2,12	2,36	2,98	3,93	4,71	2,02
Карагандинская	151	161	136	74	49	30	2,29	3,14	3,47	3,87	3,06	2,72
Костанайская	111	131	105	50	47	18	2,01	3,14	3,55	3,59	3,54	1,71
Кызылординская	92	68	60	36	8	3	2,68	2,94	3,91	4,93	1,58	1,12
Мангистауская	75	71	57	25	7	2	2,83	3,85	4,87	4,69	2,03	1,06
Павлодарская	139	127	131	69	45	27	2,90	3,60	5,11	5,64	4,24	3,48
Северо-Казахстанская	101	84	85	27	28	10	2,62	2,70	3,93	2,81	3,29	1,49
Туркестанская	139	115	117	55	55	14	1,80	2,21	3,54	3,72	4,94	2,04
Ұлытау	35	20	25	9	7	1	3,12	2,56	4,51	3,36	2,90	0,63
Восточно-Казахстанская	126	161	171	77	65	25	2,53	3,73	5,37	5,43	5,17	2,53
г. Астана	152	153	146	70	51	19	2,94	4,27	6,11	6,12	6,94	4,08
г. Алматы	218	270	274	162	112	62	2,27	3,58	4,78	5,56	5,35	3,68
г. Шымкент	101	100	88	44	25	13	2,47	3,52	4,64	5,37	4,13	3,25

Продолжение

	Число умерших, человек						Возрастной коэффициент смертности, на 1000 человек					
	60-64	65-69	70-74	75-79	80-84	85+	60-64	65-69	70-74	75-79	80-84	85+
Мужчины												
Республика Казахстан	1 340	1 383	1 176	570	304	122	3,20	4,79	6,46	7,40	5,77	3,36
Абай	86	85	82	39	22	6	5,27	7,40	11,12	12,45	9,69	3,92
Акмолинская	83	74	67	29	12	10	3,82	4,95	6,99	7,16	4,06	4,55
Актюбинская	59	51	39	21	4	2	3,04	4,00	5,23	6,94	1,92	1,40
Алматинская	70	79	61	27	15	4	2,29	3,73	4,62	5,00	4,09	1,45
Атырауская	37	34	23	14	1	1	2,92	4,21	5,38	8,37	0,91	1,42
Западно-Казахстанская	63	75	36	18	10	3	3,58	6,46	5,46	6,60	5,04	2,16
Жамбылская	80	74	60	38	17	2	3,32	4,48	5,63	8,28	5,61	0,92
Жетісу	40	41	33	22	15	7	2,57	3,66	4,43	6,72	6,63	4,08
Карагандинская	88	94	77	48	26	12	3,09	4,66	5,64	8,11	6,39	4,50
Костанайская	65	82	57	28	14	8	2,64	4,73	5,25	6,26	4,14	2,94
Кызылординская	57	35	36	16	3	2	3,59	3,52	6,02	6,07	1,66	2,39
Мангистауская	41	44	29	13	1	-	3,47	5,62	6,61	6,88	0,87	0,00
Павлодарская	87	76	74	34	17	13	4,13	5,25	7,96	8,68	6,02	6,59
Северо-Казахстанская	65	59	54	10	9	2	3,78	4,52	6,74	3,22	4,25	1,25
Туркестанская	72	76	64	28	24	7	2,00	3,28	4,75	4,99	6,03	3,08
Ұлытау	22	10	19	5	5	-	4,35	3,07	9,17	5,65	7,40	0,00
Восточно-Казахстанская	74	94	107	43	26	7	3,39	5,33	9,09	9,29	7,72	2,95
г. Астана	86	100	83	38	21	5	4,06	7,21	9,59	10,17	9,92	3,97
г. Алматы	116	140	127	81	51	29	2,95	4,94	6,27	8,53	8,63	6,37
г. Шымкент	49	60	48	18	11	2	2,78	5,14	6,72	6,40	5,85	1,70
Женщины												
Республика Казахстан	982	938	935	498	426	211	1,86	2,28	3,07	3,34	3,32	2,20
Абай	42	67	48	28	22	12	2,12	4,25	3,97	4,63	4,03	2,82
Акмолинская	42	51	44	26	16	17	1,63	2,47	2,80	3,38	2,19	3,11
Актюбинская	43	51	34	15	9	8	1,74	2,77	2,66	2,54	1,78	2,12
Алматинская	51	52	43	16	18	8	1,38	1,87	2,23	1,85	2,50	1,48
Атырауская	35	19	23	14	9	8	2,17	1,64	3,13	4,22	3,31	4,01
Западно-Казахстанская	48	40	36	17	16	12	2,23	2,38	3,12	3,18	2,80	2,86
Жамбылская	70	47	64	34	28	5	2,43	2,12	3,89	4,29	4,35	1,01
Жетісу	33	20	23	12	17	4	1,74	1,36	2,03	2,23	3,75	1,07
Карагандинская	63	67	59	26	23	18	1,69	2,15	2,31	1,97	1,92	2,16
Костанайская	46	49	48	22	33	10	1,50	2,01	2,57	2,33	3,34	1,28
Кызылординская	35	33	24	20	5	1	1,89	2,51	2,56	4,29	1,54	0,55
Мангистауская	34	27	28	12	6	2	2,32	2,54	3,83	3,49	2,62	1,50
Павлодарская	52	51	57	35	28	14	1,94	2,45	3,49	4,21	3,60	2,42
Северо-Казахстанская	36	25	31	17	19	8	1,69	1,38	2,28	2,62	2,97	1,57
Туркестанская	67	39	53	27	31	7	1,63	1,35	2,71	2,95	4,33	1,53
Ұлытау	13	10	6	4	2	1	2,11	2,20	1,73	2,23	1,15	0,88
Восточно-Казахстанская	52	67	64	34	39	18	1,86	2,63	3,19	3,56	4,24	2,39
г. Астана	66	53	63	32	30	14	2,17	2,42	4,13	4,16	5,73	4,12
г. Алматы	102	130	147	81	61	33	1,79	2,76	3,97	4,12	4,06	2,68
г. Шымкент	52	40	40	26	14	11	2,23	2,39	3,38	4,83	3,36	3,90
Городское население												
Республика Казахстан	1 522	1 577	1 488	761	559	269	2,61	3,57	4,67	5,03	4,71	3,00
Абай	87	100	84	46	43	15	4,10	6,13	7,00	7,93	9,21	4,10
Акмолинская	77	66	72	35	18	21	2,96	3,23	4,74	4,99	3,06	4,77
Актюбинская	77	79	60	23	9	10	2,35	3,36	3,85	3,39	1,69	2,55
Алматинская	25	35	14	6	8	2	2,23	4,16	2,31	2,23	3,93	1,12
Атырауская	38	22	28	15	2	7	2,44	2,07	4,34	5,18	0,99	4,42
Западно-Казахстанская	60	60	38	28	17	11	2,81	3,72	3,56	5,75	3,81	3,18
Жамбылская	81	64	68	39	29	5	3,40	3,54	5,27	6,43	6,32	1,30
Жетісу	35	35	39	17	22	7	2,33	2,93	4,31	4,04	6,85	2,50
Карагандинская	112	127	117	62	46	27	2,10	2,98	3,54	3,82	3,39	2,82
Костанайская	76	86	80	36	38	14	2,28	3,30	4,10	3,78	4,28	1,97
Кызылординская	48	40	37	19	4	1	2,95	3,73	5,18	5,65	1,75	0,74
Мангистауская	40	28	27	16	4	1	3,05	3,02	4,40	5,53	2,14	0,87
Павлодарская	88	104	102	57	39	22	2,55	4,08	5,30	6,02	4,97	3,84
Северо-Казахстанская	64	53	55	20	26	8	3,65	3,48	4,80	3,83	5,81	2,24
Туркестанская	38	29	22	9	11	1	2,04	2,31	2,82	2,70	4,80	0,58
Ұлытау	25	18	21	8	4	1	2,80	2,89	4,76	3,88	2,05	0,77
Восточно-Казахстанская	80	108	116	49	51	22	2,49	3,77	5,24	4,89	5,71	3,03
г. Астана	152	153	146	70	51	19	2,94	4,27	6,11	6,12	6,94	4,08
г. Алматы	218	270	274	162	112	62	2,27	3,58	4,78	5,56	5,35	3,68
г. Шымкент	101	100	88	44	25	13	2,47	3,52	4,64	5,37	4,13	3,25

Продолжение

	Число умерших, человек						Возрастной коэффициент смертности, на 1000 человек					
	60-64	65-69	70-74	75-79	80-84	85+	60-64	65-69	70-74	75-79	80-84	85+
Сельское население												
Республика Казахстан	800	744	623	307	171	64	2,21	2,89	3,71	4,11	2,73	1,51
Абай	41	52	46	21	1	3	2,76	4,75	6,17	6,20	0,33	1,41
Акмолинская	48	59	39	20	10	6	2,24	3,88	3,87	4,23	2,29	1,84
Актюбинская	25	23	13	13	4	-	2,20	3,01	2,79	6,06	2,18	0,00
Алматинская	96	96	90	37	25	10	1,71	2,37	3,41	3,26	2,83	1,56
Атырауская	34	31	18	13	8	2	2,57	3,45	3,47	6,21	4,45	1,79
Западно-Казахстанская	51	55	34	7	9	4	2,87	4,48	4,55	2,19	2,79	1,88
Жамбылская	69	57	56	33	16	2	2,38	2,76	3,94	5,12	3,28	0,61
Жетісу	38	26	17	17	10	4	1,95	1,87	1,74	3,84	2,79	1,51
Карагандинская	39	34	19	12	3	3	3,11	3,91	3,07	4,19	1,22	2,07
Костанайская	35	45	25	14	9	4	1,60	2,87	2,49	3,19	2,06	1,17
Кызылординская	44	28	23	17	4	2	2,43	2,26	2,81	4,32	1,45	1,52
Мангистауская	35	43	30	9	3	1	2,62	4,68	5,39	3,70	1,91	1,35
Павлодарская	51	23	29	12	6	5	3,79	2,34	4,52	4,34	2,17	2,46
Северо-Казахстанская	37	31	30	7	2	2	1,77	1,95	2,95	1,60	0,49	0,64
Туркестанская	101	86	95	46	44	13	1,72	2,18	3,76	4,02	4,97	2,52
Ұлытау	10	2	4	1	3	-	4,34	1,28	3,54	1,63	6,56	0,00
Восточно-Казахстанская	46	53	55	28	14	3	2,60	3,64	5,68	6,76	3,85	1,14

2.4.6 От внешних причин

	Число умерших, человек						Возрастной коэффициент смертности, на 1000 человек					
	60-64	65-69	70-74	75-79	80-84	85+	60-64	65-69	70-74	75-79	80-84	85+
2019*												
Все население												
Республика Казахстан	820	512	311	224	237	111	1,05	0,90	0,94	0,96	1,27	1,25
Абай	32	19	20	12	11	11	0,98	0,79	1,38	1,15	1,23	3,06
Акмолинская	39	21	19	11	10	4	0,98	0,71	1,12	0,90	1,02	0,94
Актюбинская	20	17	18	5	4	7	0,56	0,69	1,34	0,54	1,82	2,10
Алматинская	55	34	16	12	11	5	1,04	0,90	0,74	0,78	1,02	0,79
Атырауская	15	4	3	4	3	1	0,66	0,28	0,40	0,80	0,71	0,55
Западно-Казахстанская	39	23	12	8	10	6	1,23	1,05	1,00	0,84	1,18	1,65
Жамбылская	41	23	11	16	13	5	0,97	0,74	0,60	1,29	1,56	1,22
Жетісу	31	25	17	6	8	5	1,11	1,19	1,36	0,66	1,19	1,48
Карагандинская	70	39	26	24	24	12	1,17	0,82	0,89	1,12	1,40	1,70
Костанайская	53	41	20	20	28	10	1,06	1,12	0,94	1,16	1,76	1,37
Кызылординская	18	11	2	1	4	-	0,67	0,57	0,19	0,14	0,91	0,00
Мангистауская	11	15	3	3	5	-	0,52	1,05	0,38	0,64	1,91	0,00
Павлодарская	67	26	18	10	10	3	1,65	0,88	0,97	0,73	0,87	0,59
Северо-Казахстанская	41	44	16	14	13	9	1,13	1,62	1,08	1,26	1,23	1,91
Туркестанская	48	31	22	17	7	2	0,79	0,74	0,99	1,07	0,71	0,44
Ұлытау	13	9	2	1	2	-	1,26	1,24	0,45	0,31	0,80	0,00
Восточно-Казахстанская	107	64	32	23	26	12	2,26	1,72	1,54	1,48	1,84	1,65
г. Астана	27	16	12	4	6	2	0,75	0,66	0,87	0,50	1,09	0,72
г. Алматы	63	36	31	24	23	14	0,83	0,61	0,82	0,96	1,09	1,09
г. Шымкент	30	14	11	9	9	3	0,97	0,65	0,93	1,13	1,63	1,06
Мужчины												
Республика Казахстан	633	370	197	125	116	52	1,88	1,63	1,62	1,63	2,09	2,08
Абай	27	11	15	3	5	3	1,91	1,14	2,74	0,88	1,92	3,25
Акмолинская	34	15	12	8	4	3	1,96	1,28	1,89	2,15	1,51	3,06
Актюбинская	15	11	11	3	11	4	0,98	1,13	2,18	1,02	4,92	4,50
Алматинская	41	23	10	7	6	4	1,74	1,45	1,14	1,22	1,56	1,60
Атырауская	13	4	2	3	2	-	1,33	0,70	0,73	1,95	1,63	0,00
Западно-Казахстанская	33	17	10	6	3	5	2,42	1,99	2,25	2,16	1,28	6,01
Жамбылская	32	19	5	9	6	2	1,75	1,51	0,72	2,13	2,27	1,66
Жетісу	23	18	12	3	4	1	1,86	2,07	2,43	0,91	1,72	0,80
Карагандинская	57	31	16	14	13	5	2,30	1,75	1,60	2,16	2,78	2,87
Костанайская	38	32	13	13	14	2	1,75	2,20	1,71	2,49	3,05	0,97
Кызылординская	16	8	2	1	2	-	1,32	1,00	0,48	0,36	1,23	0,00
Мангистауская	8	10	1	1	3	-	0,84	1,70	0,33	0,60	3,65	0,00
Павлодарская	50	16	7	3	8	3	2,90	1,41	1,09	0,75	2,44	2,47
Северо-Казахстанская	31	33	10	4	5	5	1,97	3,07	1,89	1,24	1,72	4,71
Туркестанская	36	22	12	8	1	1	1,29	1,23	1,33	1,34	0,28	0,66

Продолжение

	Число умерших, человек						Возрастной коэффициент смертности, на 1000 человек					
	60-64	65-69	70-74	75-79	80-84	85+	60-64	65-69	70-74	75-79	80-84	85+
Ұлытау	11	4	1	1	1	-	2,45	1,38	0,61	1,00	1,49	0,00
Восточно-Казахстанская	78	51	20	14	8	7	3,86	3,51	2,70	2,89	2,03	4,13
г. Астана	17	13	11	2	3	1	1,15	1,33	2,19	0,78	2,03	1,50
г. Алматы	50	25	20	15	12	5	1,65	1,13	1,52	1,80	1,92	1,23
г. Шымкент	23	7	7	7	5	1	1,71	0,81	1,64	2,58	3,00	1,25
Женщины												
Республика Казахстан	187	142	114	99	121	59	0,42	0,41	0,55	0,63	0,93	0,93
Абай	5	8	5	9	6	8	0,27	0,55	0,55	1,28	0,95	3,00
Акмолинская	5	6	7	3	6	1	0,22	0,34	0,65	0,35	0,84	0,31
Актюбинская	5	6	7	2	3	3	0,25	0,41	0,83	0,32	0,55	1,23
Алматинская	14	11	6	5	5	1	0,48	0,50	0,47	0,52	0,72	0,26
Атырауская	2		1	1	1	1	0,16	0,00	0,21	0,29	0,33	0,74
Западно-Казахстанская	6	6	2	2	7	1	0,33	0,45	0,27	0,30	1,14	0,36
Жамбылская	9	4	6	7	7	3	0,38	0,22	0,53	0,86	1,23	1,04
Жетісу	8	7	5	3	4	4	0,51	0,57	0,66	0,52	0,90	1,89
Карагандинская	13	8	10	10	11	7	0,37	0,27	0,52	0,67	0,88	1,32
Костанайская	15	9	7	7	14	8	0,53	0,41	0,51	0,58	1,23	1,53
Кызылординская	2	3	-	-	2	-	0,13	0,27	0,00	0,00	0,72	0,00
Мангистауская	3	5	2	2	2	-	0,26	0,60	0,41	0,67	1,11	0,00
Павлодарская	17	10	11	7	2	-	0,73	0,55	0,91	0,72	0,24	0,00
Северо-Казахстанская	10	11	6	10	8	4	0,48	0,67	0,63	1,27	1,04	1,09
Туркестанская	12	9	10	9	6	1	0,37	0,38	0,76	0,91	0,95	0,33
Ұлытау	2	5	1	-	1	-	0,35	1,14	0,36	0,00	0,55	0,00
Восточно-Казахстанская	29	13	12	9	18	5	1,07	0,58	0,90	0,84	1,76	0,89
г. Астана	10	3	1	2	3	1	0,48	0,21	0,11	0,37	0,75	0,48
г. Алматы	13	11	11	9	11	9	0,29	0,30	0,44	0,54	0,74	1,03
г. Шымкент	7	7	4	2	4	2	0,40	0,54	0,53	0,38	1,04	0,99
Городское население												
Республика Казахстан	487	277	190	151	163	89	1,04	0,79	0,92	1,07	1,41	1,61
Абай	14	6	15	10	10	11	0,76	0,43	1,71	1,66	1,89	5,06
Акмолинская	15	12	10	6	5	3	0,77	0,80	1,15	1,01	1,08	1,57
Актюбинская	11	12	15	5	9	6	0,44	0,68	1,59	0,79	1,73	2,61
Алматинская	8	4	5	4	-	1	1,00	0,67	1,42	1,75	0,00	1,09
Атырауская	9	1	2	2	3	1	0,73	0,13	0,48	0,80	1,46	1,18
Западно-Казахстанская	20	7	2	3	10	4	1,21	0,60	0,31	0,61	2,23	2,06
Жамбылская	17	8	2	10	4	3	0,92	0,58	0,25	1,94	1,11	1,59
Жетісу	20	13	6	2	4	4	1,67	1,39	1,06	0,51	1,36	2,56
Карагандинская	57	35	21	20	21	10	1,19	0,90	0,88	1,14	1,46	1,68
Костанайская	35	22	10	12	15	9	1,22	1,01	0,75	1,11	1,52	1,99
Кызылординская	11	3	-	1	1	-	0,91	0,35	0,00	0,36	0,59	0,00
Мангистауская	8	10	2	1	5	-	0,73	1,39	0,49	0,46	4,28	0,00
Павлодарская	33	18	14	9	8	1	1,16	0,84	1,02	0,90	0,97	0,27
Северо-Казахстанская	18	18	11	7	5	7	1,12	1,39	1,50	1,35	0,98	3,11
Туркестанская	11	6	2	4	2	2	0,85	0,70	0,46	1,61	1,25	3,08
Ұлытау	9	6	2	1	1	-	1,13	1,07	0,60	0,41	0,52	0,00
Восточно-Казахстанская	71	30	17	17	22	8	2,42	1,28	1,25	1,73	2,36	1,67
г. Астана	27	16	12	4	6	2	0,75	0,66	0,87	0,50	1,09	0,72
г. Алматы	63	36	31	24	23	14	0,83	0,61	0,82	0,96	1,09	1,09
г. Шымкент	30	14	11	9	9	3	0,97	0,65	0,93	1,13	1,63	1,06
Сельское население												
Республика Казахстан	333	235	121	73	74	22	1,06	1,06	0,98	0,78	1,05	0,66
Абай	18	13	5	2	1	-	1,28	1,27	0,87	0,45	0,27	0,00
Акмолинская	24	9	9	5	5	1	1,19	0,62	1,08	0,79	0,98	0,43
Актюбинская	9	5	3	-	5	1	0,86	0,72	0,75	0,00	2,01	0,97
Алматинская	47	30	11	8	11	4	1,05	0,94	0,61	0,61	1,20	0,74
Атырауская	6	3	1	2	-	-	0,58	0,45	0,30	0,80	0,00	0,00
Западно-Казахстанская	19	16	10	5		2	1,25	1,56	1,83	1,11	0,00	1,18
Жамбылская	24	15	9	6	9	2	1,02	0,86	0,88	0,83	1,90	0,91
Жетісу	11	12	11	4	4	1	0,69	1,02	1,61	0,78	1,05	0,55
Карагандинская	13	4	5	4	3	2	1,10	0,46	0,97	1,04	1,10	1,83
Костанайская	18	19	10	8	13	1	0,84	1,29	1,26	1,23	2,14	0,36
Кызылординская	7	8	2	-	3	-	0,47	0,74	0,33	0,00	1,10	0,00
Мангистауская	3	5	1	2	-	-	0,29	0,71	0,26	0,81	0,00	0,00
Павлодарская	34	8	4	1	2	2	2,81	0,97	0,83	0,27	0,61	1,40
Северо-Казахстанская	23	26	5	7	8	2	1,13	1,84	0,66	1,19	1,45	0,81

Продолжение

	Число умерших, человек							Возрастной коэффициент смертности, на 1000 человек					
	60-64	65-69	70-74	75-79	80-84	85+	60-64	65-69	70-74	75-79	80-84	85+	
	Туркестанская	37	25	20	13	5	-	0,78	0,76	1,12	0,97	0,60	0,00
Улытау	4	3	-	-	1	-	1,72	1,77	0,00	0,00	1,80	0,00	
Восточно-Казахстанская	36	34	15	6	4	4	2,00	2,50	2,08	1,05	0,83	1,60	
2020*													
Все население													
Республика Казахстан	772	473	315	189	225	110	0,94	0,80	0,83	0,94	1,13	1,19	
Абай	35	27	19	11	12	14	1,04	1,10	1,15	1,27	1,25	3,77	
Акмолинская	60	20	11	13	10	7	1,45	0,66	0,57	1,28	0,97	1,56	
Актюбинская	17	13	6	9	15	2	0,45	0,50	0,38	1,16	1,86	0,59	
Алматинская	55	26	22	10	16	3	0,98	0,66	0,89	0,72	1,37	0,45	
Атырауская	15	8	4	3	4	1	0,63	0,52	0,46	0,70	0,92	0,56	
Западно-Казахстанская	44	20	11	5	9	2	1,32	0,87	0,79	0,65	1,00	0,55	
Жамбылская	39	22	18	10	6	4	0,89	0,70	0,86	0,93	0,67	0,92	
Жетісу	31	22	16	6	16	4	1,07	1,03	1,14	0,74	2,27	1,14	
Карагандинская	86	34	21	21	18	12	1,39	0,71	0,63	1,15	0,98	1,60	
Костанайская	72	51	39	19	27	10	1,37	1,35	1,60	1,34	1,61	1,27	
Кызылординская	13	10	5	4	1	3	0,45	0,51	0,40	0,62	0,21	1,88	
Мангистауская	16	8	4	2	4	2	0,71	0,53	0,44	0,47	1,39	1,49	
Павлодарская	63	39	22	12	12	3	1,48	1,30	1,04	1,04	0,97	0,56	
Северо-Казахстанская	45	24	18	11	14	2	1,21	0,86	1,05	1,23	1,26	0,41	
Туркестанская	29	33	18	3	6	5	0,45	0,77	0,71	0,21	0,56	1,11	
Улытау	14	5	4	2	5	2	1,31	0,67	0,82	0,71	1,90	2,01	
Восточно-Казахстанская	73	49	35	17	21	13	1,52	1,28	1,46	1,32	1,39	1,79	
г. Астана	19	16	14	4	7	4	0,47	0,61	0,84	0,54	1,12	1,34	
г. Алматы	30	36	18	21	16	15	0,37	0,59	0,41	0,95	0,71	1,12	
г. Шымкент	16	10	10	6	6	2	0,48	0,45	0,72	0,87	1,01	0,68	
Мужчины													
Республика Казахстан	614	344	224	116	115	49	1,72	1,47	1,62	1,76	1,98	1,86	
Абай	28	23	15	8	4	3	1,89	2,33	2,44	2,75	1,44	3,17	
Акмолинская	53	16	5	9	7	3	2,92	1,33	0,70	2,86	2,58	2,80	
Актюбинская	10	10	5	5	8	-	0,61	0,97	0,85	2,04	3,50	0,00	
Алматинская	45	22	17	6	8	1	1,80	1,32	1,72	1,14	1,95	0,37	
Атырауская	13	5	-	1	3	1	1,25	0,82	0,00	0,78	2,43	2,14	
Западно-Казахстанская	40	14	8	3	7	2	2,78	1,55	1,59	1,32	2,97	2,32	
Жамбылская	30	15	15	5	3	3	1,55	1,17	1,91	1,34	1,09	2,28	
Жетісу	24	16	12	2	10	1	1,87	1,81	2,23	0,67	4,26	0,75	
Карагандинская	68	26	15	14	13	5	2,62	1,45	1,33	2,52	2,63	2,63	
Костанайская	57	32	27	9	10	2	2,48	2,13	3,10	2,08	2,11	0,90	
Кызылординская	12	7	2	3	-	1	0,92	0,86	0,42	1,25	0,00	1,86	
Мангистауская	11	6	2	1	3	2	1,08	0,95	0,58	0,64	3,45	5,24	
Павлодарская	54	27	15	7	2	2	2,98	2,31	2,08	2,09	0,58	1,55	
Северо-Казахстанская	39	18	13	7	8	-	2,42	1,61	2,16	2,64	2,72	0,00	
Туркестанская	18	25	13	2	3	4	0,60	1,35	1,28	0,38	0,78	2,61	
Улытау	10	4	2	1	2	1	2,13	1,34	1,11	1,16	2,86	4,13	
Восточно-Казахстанская	55	37	28	12	10	6	2,66	2,48	3,27	3,02	2,39	3,55	
г. Астана	15	11	11	3	5	3	0,91	1,05	1,81	1,27	3,01	4,01	
г. Алматы	19	24	12	14	6	8	0,58	1,05	0,80	1,89	0,89	1,85	
г. Шымкент	13	6	7	4	3	1	0,90	0,66	1,40	1,71	1,67	1,20	
Женщины													
Республика Казахстан	158	129	91	73	110	61	0,34	0,37	0,38	0,54	0,78	0,93	
Абай	7	4	4	3	8	11	0,37	0,27	0,39	0,52	1,17	3,97	
Акмолинская	7	4	6	4	3	4	0,30	0,22	0,49	0,57	0,40	1,17	
Актюбинская	7	3	1	4	7	2	0,33	0,19	0,10	0,75	1,21	0,81	
Алматинская	10	4	5	4	8	2	0,32	0,18	0,34	0,47	1,05	0,51	
Атырауская	2	3	4	2	1	-	0,15	0,33	0,71	0,67	0,32	0,00	
Западно-Казахстанская	4	6	3	2	2	-	0,21	0,43	0,34	0,37	0,30	0,00	
Жамбылская	9	7	3	5	3	1	0,36	0,37	0,23	0,71	0,49	0,33	
Жетісу	7	6	4	4	6	3	0,43	0,48	0,46	0,79	1,28	1,38	
Карагандинская	18	8	6	7	5	7	0,50	0,27	0,27	0,55	0,37	1,25	
Костанайская	15	19	12	10	17	8	0,50	0,84	0,77	1,01	1,42	1,42	
Кызылординская	1	3	3	1	1	2	0,06	0,26	0,40	0,25	0,33	1,89	
Мангистауская	5	2	2	1	1	-	0,40	0,23	0,35	0,37	0,50	0,00	
Павлодарская	9	12	7	5	10	1	0,37	0,65	0,50	0,61	1,12	0,24	
Северо-Казахстанская	6	6	5	4	6	2	0,28	0,36	0,45	0,64	0,73	0,53	
Туркестанская	11	8	5	1	3	1	0,32	0,33	0,33	0,11	0,44	0,33	

Продолжение

	Число умерших, человек						Возрастной коэффициент смертности, на 1000 человек					
	60-64	65-69	70-74	75-79	80-84	85+	60-64	65-69	70-74	75-79	80-84	85+
Ұлытау	4	1	2	1	3	1	0,66	0,23	0,65	0,51	1,55	1,33
Восточно-Казахстанская	18	12	7	5	11	7	0,66	0,51	0,45	0,56	1,01	1,26
г. Астана	4	5	3	1	2	1	0,17	0,31	0,29	0,20	0,44	0,44
г. Алматы	11	12	6	7	10	7	0,23	0,32	0,21	0,47	0,63	0,78
г. Шымкент	3	4	3	2	3	1	0,16	0,30	0,34	0,44	0,72	0,48
Городское население												
Республика Казахстан	459	289	194	115	149	87	0,93	0,80	0,81	0,95	1,21	1,51
Абай	16	17	13	7	10	14	0,83	1,20	1,30	1,39	1,76	6,20
Ақмолинская	29	9	8	7	5	4	1,43	0,58	0,80	1,41	1,04	1,97
Ақтөбинская	11	10	5	8	9	2	0,41	0,54	0,45	1,49	1,66	0,86
Алматынская	8	5	2	3	5	-	0,96	0,83	0,50	1,52	2,96	0,00
Атырауская	6	5	3	-	2	1	0,47	0,61	0,63	0,00	0,96	1,24
Западно-Казахстанская	25	8	5	1	5	1	1,44	0,65	0,66	0,25	1,06	0,52
Жамбылская	24	15	10	4	2	2	1,25	1,07	1,08	0,90	0,51	0,97
Жетісу	14	9	10	3	14	3	1,13	0,96	1,56	0,87	4,56	1,82
Қарағандынская	70	27	17	16	15	10	1,41	0,69	0,62	1,06	0,97	1,58
Қостанайская	37	31	26	10	15	7	1,22	1,38	1,70	1,11	1,44	1,43
Қызылордынская	9	5	4	-	1	2	0,68	0,58	0,75	0,00	0,56	4,46
Мангистауская	7	5	2	-	3	2	0,61	0,65	0,42	0,00	2,41	4,62
Павлодарская	43	30	16	6	11	2	1,43	1,39	1,02	0,71	1,22	0,52
Северо-Казахстанская	21	12	4	5	6	-	1,28	0,90	0,47	1,20	1,11	0,00
Туркестанская	9	5	2	-	-	2	0,65	0,56	0,40	0,00	0,00	2,98
Ұлытау	13	4	4	1	5	2	1,57	0,70	1,08	0,47	2,46	2,56
Восточно-Казахстанская	52	30	21	13	12	12	1,74	1,24	1,34	1,60	1,21	2,49
г. Астана	19	16	14	4	7	4	0,47	0,61	0,84	0,54	1,12	1,34
г. Алматы	30	36	18	21	16	15	0,37	0,59	0,41	0,95	0,71	1,12
г. Шымкент	16	10	10	6	6	2	0,48	0,45	0,72	0,87	1,01	0,68
Сельское население												
Республика Казахстан	313	184	121	74	76	23	0,95	0,81	0,86	0,93	1,01	0,67
Абай	19	10	6	4	2	-	1,32	0,97	0,92	1,10	0,51	0,00
Ақмолинская	31	11	3	6	5	3	1,48	0,75	0,32	1,15	0,91	1,22
Ақтөбинская	6	3	1	1	6	-	0,55	0,42	0,22	0,42	2,28	0,00
Алматынская	47	21	20	7	11	3	0,99	0,63	0,96	0,59	1,10	0,53
Атырауская	9	3	1	3	2	-	0,82	0,42	0,25	1,44	0,88	0,00
Западно-Казахстанская	19	12	6	4	4	1	1,19	1,11	0,97	1,11	0,94	0,58
Жамбылская	15	7	8	6	4	2	0,60	0,40	0,69	0,95	0,80	0,87
Жетісу	17	13	6	3	2	1	1,03	1,09	0,78	0,65	0,50	0,53
Қарағандынская	16	7	4	5	3	2	1,31	0,81	0,70	1,55	1,00	1,74
Қостанайская	35	20	13	9	12	3	1,56	1,31	1,44	1,72	1,90	1,01
Қызылордынская	4	5	1	4	-	1	0,26	0,46	0,14	1,01	0,00	0,87
Мангистауская	9	3	2	2	1	-	0,81	0,40	0,45	0,88	0,61	0,00
Павлодарская	20	9	6	6	1	1	1,60	1,06	1,09	2,00	0,29	0,63
Северо-Казахстанская	24	12	14	6	8	2	1,15	0,82	1,63	1,26	1,40	0,79
Туркестанская	20	28	16	3	6	3	0,39	0,82	0,78	0,25	0,66	0,78
Ұлытау	1	1	-	1	-	-	0,41	0,58	0,00	1,43	0,00	0,00
Восточно-Казахстанская	21	19	14	4	9	1	1,15	1,36	1,68	0,85	1,75	0,41
2021*												
Все население												
Республика Казахстан	822	541	339	175	227	152	0,95	0,90	0,82	0,95	1,15	1,55
Абай	43	25	20	10	15	14	1,24	1,00	0,23	1,29	1,59	3,52
Ақмолинская	39	28	20	6	14	1	0,91	0,91	0,22	0,66	1,38	0,21
Ақтөбинская	35	19	10	6	11	1	0,88	0,71	0,11	0,85	1,40	0,28
Алматынская	40	31	20	19	9	5	0,68	0,75	0,21	1,45	0,75	0,69
Атырауская	17	9	4	3	1	2	0,67	0,56	0,05	0,76	0,24	1,07
Западно-Казахстанская	37	21	9	5	13	13	1,06	0,88	0,10	0,75	1,50	3,45
Жамбылская	33	24	12	11	9	2	0,72	0,75	0,13	1,12	1,02	0,43
Жетісу	44	32	11	6	8	6	1,47	1,49	0,13	0,81	1,16	1,60
Қарағандынская	74	58	42	25	28	12	1,15	1,23	0,41	1,51	1,52	1,49
Қостанайская	75	45	30	15	21	15	1,37	1,17	0,31	1,21	1,29	1,73
Қызылордынская	21	10	10	4	2	-	0,68	0,50	0,12	0,66	0,42	0,00
Мангистауская	12	12	3	4	2	2	0,50	0,75	0,04	0,95	0,66	1,41
Павлодарская	57	39	21	3	16	8	1,29	1,27	0,23	0,30	1,29	1,39
Северо-Казахстанская	40	29	18	9	10	16	1,05	1,01	0,20	1,15	0,92	3,09
Туркестанская	39	27	23	12	12	7	0,57	0,61	0,24	0,94	1,13	1,43
Ұлытау	11	8	6	3	4	-	0,98	1,06	0,08	1,19	1,52	0,00

	Число умерших, человек						Возрастной коэффициент смертности, на 1000 человек					
	60-64	65-69	70-74	75-79	80-84	85+	60-64	65-69	70-74	75-79	80-84	85+
Восточно-Казахстанская	92	63	40	4	22	15	1,90	1,63	0,42	0,35	1,46	2,02
г. Астана	32	17	13	8	12	8	0,72	0,59	0,15	1,08	1,85	2,45
г. Алматы	52	34	21	17	15	19	0,61	0,54	0,19	0,80	0,66	1,36
г. Шымкент	29	10	6	5	3	6	0,81	0,43	0,07	0,79	0,50	1,94
Мужчины												
Республика Казахстан	640	409	223	117	118	60	1,70	1,69	1,49	1,93	2,09	2,11
Абай	35	17	12	8	8	2	2,28	1,69	1,84	3,04	2,98	1,97
Акмолинская	25	22	16	4	7	-	1,31	1,79	2,11	1,41	2,68	0,00
Актюбинская	29	14	5	3	6	-	1,67	1,30	0,77	1,33	2,76	0,00
Алматинская	32	28	16	16	6	5	1,20	1,60	1,52	3,19	1,44	1,70
Атырауская	15	7	4	2	1	1	1,37	1,08	1,17	1,68	0,90	2,10
Западно-Казахстанская	29	20	6	4	7	5	1,90	2,13	1,10	1,96	3,27	5,52
Жамбылская	22	18	9	6	8	1	1,08	1,38	1,09	1,76	3,05	0,70
Жетісу	30	22	7	2	3	1	2,26	2,46	1,24	0,72	1,34	0,69
Карагандинская	51	42	26	16	11	6	1,88	2,35	2,15	3,16	2,27	2,87
Костанайская	59	34	20	12	11	3	2,45	2,22	2,09	3,15	2,43	1,23
Кызылординская	19	4	8	2	1	-	1,36	0,48	1,56	0,91	0,58	0,00
Мангистауская	10	11	3	1	1	-	0,92	1,65	0,80	0,65	1,11	0,00
Павлодарская	48	28	13	2	7	5	2,54	2,33	1,70	0,67	2,10	3,53
Северо-Казахстанская	33	20	10	7	4	8	1,99	1,74	1,53	2,95	1,43	6,96
Туркестанская	30	23	17	8	7	3	0,95	1,20	1,55	1,71	1,87	1,82
Ұлытау	9	6	2	2	1	-	1,83	1,98	1,06	2,59	1,44	0,00
Восточно-Казахстанская	73	49	21	3	11	9	3,48	3,25	2,23	0,86	2,69	5,28
г. Астана	25	12	9	5	5	2	1,37	1,06	1,29	2,12	2,97	2,45
г. Алматы	44	25	13	10	12	6	1,26	1,07	0,81	1,44	1,79	1,30
г. Шымкент	22	7	6	4	1	3	1,42	0,73	1,09	1,86	0,56	3,40
Женщины												
Республика Казахстан	182	132	116	58	109	92	0,37	0,37	0,44	0,47	0,78	1,32
Абай	8	8	8	2	7	12	0,41	0,54	0,71	0,39	1,04	4,04
Акмолинская	14	6	4	2	7	1	0,59	0,33	0,30	0,32	0,93	0,27
Актюбинская	6	5	5	3	5	1	0,27	0,31	0,45	0,63	0,88	0,39
Алматинская	8	3	4	3	3	-	0,25	0,13	0,25	0,37	0,38	0,00
Атырауская	2	2	-	1	-	1	0,14	0,21	0,00	0,36	0,00	0,72
Западно-Казахстанская	8	1	3	1	6	8	0,41	0,07	0,31	0,21	0,92	2,79
Жамбылская	11	6	3	5	1	1	0,43	0,32	0,21	0,78	0,16	0,31
Жетісу	14	10	4	4	5	5	0,84	0,80	0,42	0,87	1,08	2,19
Карагандинская	23	16	16	9	17	6	0,62	0,54	0,67	0,78	1,25	1,00
Костанайская	16	11	10	3	10	12	0,52	0,47	0,59	0,35	0,85	1,93
Кызылординская	2	6	2	2	1	-	0,12	0,52	0,24	0,52	0,32	0,00
Мангистауская	2	1	-	3	1	2	0,15	0,11	0,00	1,13	0,47	1,96
Павлодарская	9	11	8	1	9	3	0,35	0,59	0,53	0,14	1,00	0,69
Северо-Казахстанская	7	9	8	2	6	8	0,33	0,53	0,66	0,37	0,74	1,98
Туркестанская	9	4	6	4	5	4	0,25	0,16	0,36	0,49	0,73	1,23
Ұлытау	2	2	4	1	3	-	0,32	0,45	1,22	0,57	1,55	0,00
Восточно-Казахстанская	19	14	19	1	11	6	0,69	0,59	1,11	0,13	1,00	1,05
г. Астана	7	5	4	3	7	6	0,27	0,29	0,33	0,60	1,46	2,45
г. Алматы	8	9	8	7	3	13	0,16	0,23	0,26	0,49	0,19	1,38
г. Шымкент	7	3	-	1	2	3	0,35	0,22	0,00	0,24	0,48	1,35
Городское население												
Республика Казахстан	478	348	210	115	161	114	0,92	0,94	0,81	1,03	1,32	1,87
Абай	22	15	14	7	12	13	1,09	1,04	1,30	1,54	2,14	5,38
Акмолинская	14	16	9	3	6	-	0,66	1,02	0,83	0,68	1,27	0,00
Актюбинская	19	11	9	4	10	1	0,67	0,57	0,72	0,81	1,88	0,41
Алматинская	5	5	2	4	3	2	0,58	0,81	0,47	2,22	1,80	2,08
Атырауская	8	6	4	3	1	-	0,59	0,69	0,77	1,44	0,52	0,00
Западно-Казахстанская	18	9	1	3	7	8	0,99	0,71	0,12	0,84	1,53	4,20
Жамбылская	16	14	4	4	4	1	0,81	0,99	0,41	0,99	1,04	0,47
Жетісу	20	19	8	4	6	3	1,56	2,01	1,17	1,26	2,01	1,73
Карагандинская	59	51	31	22	26	11	1,14	1,32	1,04	1,61	1,69	1,62
Костанайская	38	30	17	9	13	9	1,20	1,31	1,02	1,14	1,28	1,69
Кызылординская	13	5	4	3	2	-	0,91	0,57	0,68	1,26	1,13	0,00
Мангистауская	4	4	3	2	2	2	0,33	0,49	0,59	1,01	1,54	4,27
Павлодарская	43	26	8	2	13	6	1,37	1,19	0,48	0,26	1,44	1,50
Северо-Казахстанская	18	15	8	6	3	9	1,07	1,11	0,86	1,63	0,56	3,64
Туркестанская	8	11	9	3	4	3	0,54	1,19	1,67	1,50	2,77	4,12

Продолжение

	Число умерших, человек						Возрастной коэффициент смертности, на 1000 человек					
	60-64	65-69	70-74	75-79	80-84	85+	60-64	65-69	70-74	75-79	80-84	85+
Ұлытау	8	8	6	3	4	-	0,93	1,39	1,53	1,61	1,98	0,00
Восточно-Казахстанская	52	42	33	3	15	13	1,72	1,71	1,91	0,41	1,51	2,64
г. Астана	32	17	13	8	12	8	0,72	0,59	0,69	1,08	1,85	2,45
г. Алматы	52	34	21	17	15	19	0,61	0,54	0,44	0,80	0,66	1,36
г. Шымкент	29	10	6	5	3	6	0,81	0,43	0,40	0,79	0,50	1,94
Сельское население												
Республика Казахстан	344	193	129	60	66	38	1,00	0,82	0,84	0,84	0,88	1,02
Абай	21	10	6	3	3	1	1,44	0,96	0,85	0,93	0,79	0,64
Акмолинская	25	12	11	3	8	1	1,15	0,80	1,09	0,64	1,47	0,37
Актюбинская	16	8	1	2	1	-	1,41	1,09	0,20	0,94	0,39	0,00
Алматинская	35	26	18	15	6	3	0,69	0,74	0,80	1,33	0,58	0,48
Атырауская	9	3	-	-	-	2	0,77	0,40	0,00	0,00	0,00	1,89
Западно-Казахстанская	19	12	8	2	6	5	1,13	1,07	1,18	0,64	1,47	2,68
Жамбылская	17	10	8	7	5	1	0,65	0,56	0,63	1,22	1,01	0,39
Жетісу	24	13	3	2	2	3	1,40	1,08	0,36	0,48	0,51	1,49
Карагандинская	15	7	11	3	2	1	1,19	0,80	1,78	1,04	0,66	0,79
Костанайская	37	15	13	6	8	6	1,59	0,96	1,31	1,34	1,31	1,79
Кызылординская	8	5	6	1	-	-	0,48	0,45	0,79	0,27	0,00	0,00
Мангистауская	8	8	-	2	-	-	0,68	1,01	0,00	0,91	0,00	0,00
Павлодарская	14	13	13	1	3	2	1,09	1,50	2,17	0,40	0,90	1,13
Северо-Казахстанская	22	14	10	3	7	7	1,04	0,93	1,07	0,72	1,26	2,58
Туркестанская	31	16	14	9	8	4	0,58	0,46	0,63	0,83	0,87	0,96
Ұлытау	3	-	-	-	-	-	1,16	0,00	0,00	0,00	0,00	0,00
Восточно-Казахстанская	40	21	7	1	7	2	2,20	1,49	0,76	0,25	1,35	0,80
2022												
Все население												
Республика Казахстан	829	507	351	172	200	124	0,90	0,76	0,76	0,89	1,00	1,07
Абай	44	25	20	11	13	13	1,23	0,94	1,06	1,41	1,48	2,57
Акмолинская	41	26	11	6	14	6	0,87	0,76	0,46	0,58	1,22	0,89
Актюбинская	45	14	12	10	4	6	1,05	0,48	0,62	1,33	0,50	1,32
Алматинская	60	42	21	10	11	8	0,92	0,91	0,70	0,81	0,95	1,10
Атырауская	16	17	5	3	1	3	0,58	0,93	0,46	0,70	0,24	1,24
Западно-Казахстанская	44	22	19	8	11	5	1,15	0,83	1,11	1,14	1,26	1,02
Жамбылская	41	24	14	12	9	5	0,79	0,65	0,54	1,11	0,88	0,79
Жетісу	34	19	10	9	9	6	1,00	0,76	0,55	1,18	1,23	1,24
Карагандинская	81	54	42	16	30	11	1,23	1,09	1,10	0,96	1,67	1,15
Костанайская	73	48	22	24	21	11	1,33	1,21	0,77	1,99	1,39	1,19
Кызылординская	24	16	14	3	-	1	0,72	0,74	0,96	0,46	0,00	0,44
Мангистауская	13	9	6	2	3	2	0,51	0,52	0,55	0,44	0,85	1,25
Павлодарская	43	31	22	8	8	5	0,91	0,92	0,88	0,77	0,67	0,74
Северо-Казахстанская	49	20	23	7	15	6	1,26	0,67	1,12	0,85	1,51	1,01
Туркестанская	47	26	15	12	5	1	0,63	0,53	0,49	0,89	0,43	0,16
Ұлытау	8	5	4	1	2	-	0,73	0,66	0,75	0,41	0,74	0,00
Восточно-Казахстанская	59	42	31	8	11	10	1,16	1,00	1,02	0,67	0,76	1,15
г. Астана	34	16	16	3	7	4	0,71	0,50	0,72	0,33	0,92	1,02
г. Алматы	58	32	34	16	21	18	0,62	0,45	0,62	0,66	0,91	1,21
г. Шымкент	15	19	10	3	5	3	0,38	0,72	0,57	0,43	0,78	0,86
Мужчины												
Республика Казахстан	686	383	239	111	99	57	1,69	1,41	1,39	1,68	1,70	1,82
Абай	37	20	14	6	4	8	2,31	1,81	1,96	2,27	1,56	6,13
Акмолинская	34	20	9	5	6	2	1,58	1,42	0,99	1,43	1,81	1,05
Актюбинская	40	9	7	7	3	6	2,13	0,76	0,98	2,77	1,30	4,86
Алматинская	54	33	14	8	9	3	1,84	1,64	1,14	1,69	2,30	1,23
Атырауская	11	12	4	2	1	1	0,92	1,60	1,01	1,40	0,84	1,59
Западно-Казахстанская	36	17	13	6	4	3	2,11	1,57	2,09	2,62	1,75	2,49
Жамбылская	34	18	9	10	4	1	1,45	1,14	0,89	2,50	1,24	0,53
Жетісу	30	14	7	6	6	3	1,97	1,30	0,99	2,05	2,48	1,98
Карагандинская	63	41	26	8	17	5	2,23	2,13	1,97	1,57	3,66	2,17
Костанайская	60	40	16	16	13	4	2,45	2,45	1,54	4,25	3,30	1,71
Кызылординская	18	9	9	1	-	-	1,18	0,97	1,58	0,41	0,00	0,00
Мангистауская	10	4	4	-	1	1	0,89	0,55	0,98	0,00	0,86	2,19
Павлодарская	35	25	14	5	4	2	1,69	1,81	1,56	1,54	1,23	1,19
Северо-Казахстанская	42	15	21	4	7	4	2,41	1,19	2,82	1,51	2,75	2,94
Туркестанская	38	14	11	6	4	1	1,10	0,64	0,88	1,18	0,97	0,50
Ұлытау	6	5	3	1	1	-	1,21	1,60	1,52	1,22	1,30	0,00

Продолжение

	Число умерших, человек						Возрастной коэффициент смертности, на 1000 человек					
	60-64	65-69	70-74	75-79	80-84	85+	60-64	65-69	70-74	75-79	80-84	85+
Восточно-Казахстанская	54	35	23	7	3	6	2,43	2,04	2,07	1,81	0,77	2,95
г. Астана	24	13	11	2	2	2	1,23	1,04	1,38	0,67	0,90	1,94
г. Алматы	46	23	18	10	8	3	1,21	0,86	0,93	1,28	1,24	0,76
г. Шымкент	14	16	6	1	2	2	0,83	1,48	0,91	0,41	1,02	1,98
Женщины												
Республика Казахстан	143	124	112	61	101	67	0,28	0,32	0,38	0,47	0,71	0,79
Абай	7	5	6	5	9	5	0,36	0,32	0,51	0,96	1,45	1,33
Акмолинская	7	6	2	1	8	4	0,27	0,30	0,13	0,15	0,98	0,83
Актюбинская	5	5	5	3	1	-	0,21	0,29	0,41	0,60	0,18	0,00
Алматинская	6	9	7	2	2	5	0,17	0,34	0,39	0,26	0,26	1,03
Атырауская	5	5	1	1	-	2	0,32	0,46	0,15	0,35	0,00	1,12
Западно-Казахстанская	8	5	6	2	7	2	0,38	0,32	0,55	0,42	1,08	0,54
Жамбылская	7	6	5	2	5	4	0,25	0,28	0,32	0,29	0,72	0,91
Жетісу	4	5	3	3	3	3	0,22	0,35	0,27	0,64	0,61	0,90
Карагандинская	18	13	16	8	13	6	0,48	0,43	0,64	0,69	0,98	0,83
Костанайская	13	8	6	8	8	7	0,43	0,34	0,33	0,97	0,71	1,02
Кызылординская	6	7	5	2	-	1	0,33	0,56	0,56	0,48	0,00	0,63
Мангистауская	3	5	2	2	2	1	0,21	0,50	0,29	0,68	0,85	0,87
Павлодарская	8	6	8	3	4	3	0,30	0,30	0,50	0,42	0,46	0,59
Северо-Казахстанская	7	5	2	3	8	2	0,32	0,29	0,15	0,54	1,08	0,44
Туркестанская	9	12	4	6	1	-	0,23	0,44	0,22	0,72	0,13	0,00
Ұлытау	2	-	1	-	1	-	0,33	0,00	0,30	0,00	0,52	0,00
Восточно-Казахстанская	5	7	8	1	8	4	0,18	0,28	0,42	0,12	0,76	0,60
г. Астана	10	3	5	1	5	2	0,35	0,15	0,35	0,16	0,93	0,69
г. Алматы	12	9	16	6	13	15	0,22	0,20	0,45	0,37	0,79	1,37
г. Шымкент	1	3	4	2	3	1	0,04	0,19	0,36	0,43	0,68	0,40
Городское население												
Республика Казахстан	467	314	229	101	138	99	0,82	0,75	0,75	0,79	1,05	1,26
Абай	20	17	12	7	11	10	0,95	1,08	1,03	1,46	2,08	3,14
Акмолинская	16	15	7	3	8	3	0,62	0,77	0,48	0,50	1,22	0,78
Актюбинская	33	12	9	7	3	6	1,04	0,55	0,61	1,24	0,51	1,75
Алматинская	11	12	5	1	1	4	1,01	1,48	0,86	0,44	0,44	2,52
Атырауская	7	8	3	2	1	3	0,47	0,80	0,49	0,81	0,46	2,12
Западно-Казахстанская	29	16	12	4	5	2	1,39	1,07	1,18	0,96	0,99	0,66
Жамбылская	18	11	8	7	6	3	0,77	0,63	0,65	1,35	1,21	0,89
Жетісу	12	4	6	4	5	4	0,81	0,35	0,69	1,10	1,44	1,59
Карагандинская	60	44	33	12	22	10	1,12	1,07	1,03	0,85	1,45	1,20
Костанайская	44	24	13	10	17	7	1,33	0,97	0,69	1,22	1,69	1,13
Кызылординская	11	10	11	2	-	1	0,70	1,00	1,61	0,68	0,00	0,85
Мангистауская	4	7	2	1	2	1	0,32	0,81	0,34	0,42	1,02	1,04
Павлодарская	26	21	15	7	6	4	0,77	0,86	0,80	0,88	0,68	0,80
Северо-Казахстанская	18	9	6	3	7	6	1,01	0,61	0,55	0,69	1,35	1,88
Туркестанская	8	9	4	1	1	-	0,45	0,76	0,55	0,34	0,41	0,00
Ұлытау	7	3	4	1	2	-	0,80	0,50	0,95	0,53	0,91	0,00
Восточно-Казахстанская	36	25	19	7	8	10	1,10	0,89	0,90	0,84	0,78	1,58
г. Астана	34	16	16	3	7	4	0,71	0,50	0,72	0,33	0,92	1,02
г. Алматы	58	32	34	16	21	18	0,62	0,45	0,62	0,66	0,91	1,21
г. Шымкент	15	19	10	3	5	3	0,38	0,72	0,57	0,43	0,78	0,86
Сельское население												
Республика Казахстан	362	193	122	71	62	25	1,02	0,79	0,77	1,06	0,90	0,67
Абай	24	8	8	4	2	3	1,63	0,75	1,11	1,32	0,58	1,60
Акмолинская	25	11	4	3	6	3	1,17	0,76	0,41	0,70	1,23	1,05
Актюбинская	12	2	3	3	1	-	1,08	0,28	0,66	1,61	0,48	0,00
Алматинская	49	30	16	9	10	4	0,90	0,78	0,66	0,89	1,07	0,70
Атырауская	9	9	2	1	-	-	0,71	1,09	0,42	0,55	0,00	0,00
Западно-Казахстанская	15	6	7	4	6	3	0,87	0,52	1,00	1,40	1,62	1,61
Жамбылская	23	13	6	5	3	2	0,81	0,66	0,44	0,89	0,57	0,69
Жетісу	22	15	4	5	4	2	1,15	1,12	0,43	1,25	1,04	0,86
Карагандинская	21	10	9	4	8	1	1,70	1,19	1,48	1,55	2,93	0,80
Костанайская	29	24	9	14	4	4	1,33	1,61	0,93	3,64	0,79	1,33
Кызылординская	13	6	3	1	-	-	0,75	0,51	0,38	0,28	0,00	0,00
Мангистауская	9	2	4	1	1	1	0,71	0,24	0,78	0,46	0,65	1,56
Павлодарская	17	10	7	1	2	1	1,28	1,07	1,12	0,42	0,63	0,56
Северо-Казахстанская	31	11	17	4	8	-	1,47	0,72	1,77	1,03	1,69	0,00
Туркестанская	39	17	11	11	4	1	0,69	0,46	0,47	1,05	0,44	0,22

Продолжение

	Число умерших, человек						Возрастной коэффициент смертности, на 1000 человек					
	60-64	65-69	70-74	75-79	80-84	85+	60-64	65-69	70-74	75-79	80-84	85+
Ұлытау	1	2	-	-	-	-	0,44	1,33	0,00	0,00	0,00	0,00
Восточно-Казахстанская	23	17	12	1	3	-	1,28	1,21	1,31	0,28	0,72	0,00
2023												
Все население												
Республика Казахстан	827	549	353	187	164	89	0,87	0,79	0,73	0,83	0,91	0,67
Абай	42	25	21	8	8	9	1,16	0,92	1,08	0,87	1,03	1,56
Ақмолинская	47	27	14	7	8	5	0,99	0,76	0,55	0,60	0,78	0,65
Ақтөбінская	30	25	16	9	3	3	0,68	0,80	0,79	1,01	0,42	0,58
Алматынская	66	35	18	13	7	2	0,98	0,71	0,55	0,93	0,64	0,24
Атырауская	29	11	10	1	4	2	1,01	0,56	0,86	0,20	1,05	0,74
Западно-Казахстанская	46	13	21	12	13	4	1,18	0,46	1,16	1,49	1,69	0,72
Жамбылская	30	24	12	6	10	2	0,57	0,62	0,44	0,48	1,06	0,28
Жетісу	29	29	9	12	3	6	0,84	1,12	0,48	1,39	0,44	1,10
Қарағандынская	82	46	49	13	22	8	1,24	0,90	1,25	0,68	1,37	0,73
Қостанайская	60	40	25	13	15	10	1,09	0,96	0,85	0,93	1,13	0,95
Қызылордынская	16	18	9	3	1	1	0,47	0,78	0,59	0,41	0,20	0,37
Мангистауская	8	8	10	5	1	1	0,30	0,43	0,85	0,94	0,29	0,53
Павлодарская	59	33	20	8	7	7	1,23	0,93	0,78	0,65	0,66	0,90
Северо-Казахстанская	41	32	15	9	8	2	1,07	1,03	0,69	0,94	0,94	0,30
Туркестанская	55	31	20	10	8	2	0,71	0,60	0,61	0,68	0,72	0,29
Ұлытау	9	4	4	5	6	1	0,80	0,51	0,72	1,87	2,49	0,63
Восточно-Казахстанская	58	57	29	11	15	12	1,17	1,32	0,91	0,78	1,19	1,21
г. Астана	38	26	14	12	11	2	0,74	0,73	0,59	1,05	1,50	0,43
г. Алматы	55	45	24	22	11	10	0,57	0,60	0,42	0,75	0,53	0,59
г. Шымкент	27	20	13	8	3	-	0,66	0,70	0,69	0,98	0,50	0,00
Мужчины												
Республика Казахстан	667	395	248	112	76	40	1,60	1,37	1,36	1,45	1,44	1,10
Абай	37	19	12	5	4	3	2,27	1,65	1,63	1,60	1,76	1,96
Ақмолинская	39	24	9	5	3	4	1,79	1,60	0,94	1,23	1,01	1,82
Ақтөбінская	22	22	12	5	3	1	1,13	1,72	1,61	1,65	1,44	0,70
Алматынская	57	26	14	10	4	2	1,87	1,23	1,06	1,85	1,09	0,72
Атырауская	20	6	9	-	3	1	1,58	0,74	2,10	0,00	2,73	1,42
Западно-Казахстанская	37	10	18	7	7	2	2,10	0,86	2,73	2,57	3,53	1,44
Жамбылская	25	17	11	3	1	2	1,04	1,03	1,03	0,65	0,33	0,92
Жетісу	22	26	5	6	1	4	1,41	2,32	0,67	1,83	0,44	2,33
Қарағандынская	66	33	35	10	8	5	2,31	1,64	2,57	1,69	1,97	1,88
Қостанайская	46	22	20	7	5	1	1,87	1,27	1,84	1,57	1,48	0,37
Қызылордынская	10	11	5	1	1	-	0,63	1,10	0,84	0,38	0,55	0,00
Мангистауская	6	5	4	2	-	-	0,51	0,64	0,91	1,06	0,00	0,00
Павлодарская	53	22	16	6	3	3	2,51	1,52	1,72	1,53	1,06	1,52
Северо-Казахстанская	35	25	11	5	2	-	2,04	1,91	1,37	1,61	0,94	0,00
Туркестанская	43	23	11	7	8	1	1,19	0,99	0,82	1,25	2,01	0,44
Ұлытау	7	4	3	3	2	-	1,38	1,23	1,45	3,39	2,96	0,00
Восточно-Казахстанская	45	41	18	6	9	7	2,06	2,32	1,53	1,30	2,67	2,95
г. Астана	31	17	10	8	4	2	1,46	1,23	1,16	2,14	1,89	1,59
г. Алматы	45	30	13	11	7	2	1,15	1,06	0,64	1,16	1,18	0,44
г. Шымкент	21	12	12	5	1	-	1,19	1,03	1,68	1,78	0,53	0,00
Женщины												
Республика Казахстан	160	154	105	75	88	49	0,30	0,37	0,34	0,50	0,68	0,51
Абай	5	6	9	3	4	6	0,25	0,38	0,74	0,50	0,73	1,41
Ақмолинская	8	3	5	2	5	1	0,31	0,15	0,32	0,26	0,69	0,18
Ақтөбінская	8	3	4	4	-	2	0,32	0,16	0,31	0,68	0,00	0,53
Алматынская	9	9	4	3	3	-	0,24	0,32	0,21	0,35	0,42	0,00
Атырауская	9	5	1	1	1	1	0,56	0,43	0,14	0,30	0,37	0,50
Западно-Казахстанская	9	3	3	5	6	2	0,42	0,18	0,26	0,93	1,05	0,48
Жамбылская	5	7	1	3	9	-	0,17	0,32	0,06	0,38	1,40	0,00
Жетісу	7	3	4	6	2	2	0,37	0,20	0,35	1,12	0,44	0,53
Қарағандынская	16	13	14	3	14	3	0,43	0,42	0,55	0,23	1,17	0,36
Қостанайская	14	18	5	6	10	9	0,46	0,74	0,27	0,64	1,01	1,16
Қызылордынская	6	7	4	2	-	1	0,32	0,53	0,43	0,43	0,00	0,55
Мангистауская	2	3	6	3	1	1	0,14	0,28	0,82	0,87	0,44	0,75
Павлодарская	6	11	4	2	4	4	0,22	0,53	0,24	0,24	0,51	0,69
Северо-Казахстанская	6	7	4	4	6	2	0,28	0,39	0,29	0,62	0,94	0,39
Туркестанская	12	8	9	3	-	1	0,29	0,28	0,46	0,33	0,00	0,22

Продолжение

	Число умерших, человек						Возрастной коэффициент смертности, на 1000 человек					
	60-64	65-69	70-74	75-79	80-84	85+	60-64	65-69	70-74	75-79	80-84	85+
Ұлытау	2		1	2	4	1	0,33	0,00	0,30	1,23	2,07	1,01
Восточно-Казахстанская	13	16	11	5	6	5	0,46	0,64	0,57	0,62	0,57	0,75
г. Астана	7	9	4	4	7	-	0,25	0,46	0,28	0,65	1,30	0,00
г. Алматы	10	15	11	11	4	8	0,18	0,33	0,31	0,68	0,24	0,73
г. Шымкент	6	8	1	3	2	-	0,27	0,51	0,09	0,65	0,45	0,00
Городское население												
Республика Казахстан	472	344	222	122	108	67	0,83	0,82	0,73	0,96	0,82	0,85
Абай	19	17	18	6	3	3	0,91	1,08	1,54	1,25	0,57	0,94
Ақмолинская	24	11	8	2	5	3	0,93	0,56	0,55	0,33	0,76	0,78
Ақтөбінская	24	17	13	7	2	2	0,76	0,77	0,88	1,24	0,34	0,58
Алматынская	8	6	3	2	3	1	0,74	0,74	0,52	0,88	1,33	0,63
Атырауская	14	5	3	1	3	1	0,94	0,50	0,49	0,41	1,37	0,71
Западно-Казахстанская	20	7	11	3	8	2	0,96	0,47	1,09	0,72	1,58	0,66
Жамбылская	15	12	4	4	2	1	0,64	0,69	0,32	0,77	0,40	0,30
Жетісу	12	16	5	7	2	5	0,81	1,39	0,57	1,93	0,58	1,99
Қарағандынская	62	37	40	11	21	8	1,16	0,90	1,25	0,78	1,38	0,96
Қостанайская	34	22	12	10	8	7	1,03	0,89	0,64	1,22	0,79	1,13
Қызылордынская	9	13	4	1	-	1	0,57	1,30	0,59	0,34	0,00	0,85
Мангистауская	4	4	2	4	1	1	0,32	0,46	0,34	1,67	0,51	1,04
Павлодарская	38	25	19	5	5	7	1,12	1,02	1,01	0,63	0,57	1,41
Северо-Казахстанская	16	13	7	4	1	2	0,90	0,88	0,65	0,92	0,19	0,63
Түркістанская	10	7	6	1	-	1	0,56	0,59	0,83	0,34	0,00	0,65
Ұлытау	8	3	3	4	6	1	0,91	0,50	0,71	2,14	2,72	0,89
Восточно-Казахстанская	35	38	13	8	13	9	1,07	1,35	0,62	0,96	1,28	1,42
г. Астана	38	26	14	12	11	2	0,80	0,82	0,63	1,31	1,44	0,51
г. Алматы	55	45	24	22	11	10	0,59	0,63	0,44	0,91	0,48	0,67
г. Шымкент	27	20	13	8	3	-	0,69	0,75	0,74	1,14	0,47	0,00
Сельское население												
Республика Казахстан	355	205	131	65	56	22	1,00	0,84	0,82	0,97	0,82	0,59
Абай	23	8	3	2	5	6	1,56	0,75	0,42	0,66	1,44	3,19
Ақмолинская	23	16	6	5	3	2	1,08	1,10	0,62	1,16	0,61	0,70
Ақтөбінская	6	8	3	2	1	1	0,54	1,12	0,66	1,07	0,48	0,90
Алматынская	58	29	15	11	4	1	1,07	0,76	0,62	1,09	0,43	0,18
Атырауская	15	6	7	-	1	1	1,19	0,72	1,47	0,00	0,50	0,99
Западно-Казахстанская	26	6	10	9	5	2	1,50	0,52	1,43	3,15	1,35	1,07
Жамбылская	15	12	8	2	8	1	0,53	0,61	0,59	0,35	1,53	0,34
Жетісу	17	13	4	5	1	1	0,89	0,97	0,43	1,25	0,26	0,43
Қарағандынская	20	9	9	2	1	-	1,62	1,07	1,48	0,77	0,37	0,00
Қостанайская	26	18	13	3	7	3	1,19	1,21	1,35	0,78	1,37	1,00
Қызылордынская	7	5	5	2	1	-	0,40	0,43	0,64	0,55	0,35	0,00
Мангистауская	4	4	8	1	-	-	0,32	0,47	1,56	0,46	0,00	0,00
Павлодарская	21	8	1	3	2	-	1,58	0,86	0,16	1,27	0,63	0,00
Северо-Казахстанская	25	19	8	5	7	-	1,18	1,25	0,83	1,29	1,48	0,00
Түркістанская	45	24	14	9	8	1	0,80	0,65	0,59	0,86	0,88	0,22
Ұлытау	1	1	1	1	-	-	0,44	0,66	0,91	1,73	0,00	0,00
Восточно-Казахстанская	23	19	16	3	2	3	1,28	1,35	1,74	0,83	0,48	1,29

3. Миграция

3.1 Общая миграция населения в возрасте 60 лет и старше

	Прибыло					Выбыло					Сальдо миграции					человек
	2019*	2020*	2021*	2022	2023	2019*	2020*	2021*	2022	2023	2019*	2020*	2021*	2022	2023	
	Все население															
Республика Казахстан	59 377	62 353	69 365	79 411	73 741	60 521	62 792	69 685	79 348	72 209	-1 144	-439	-320	63	1 532	
Абай	1 948	1 710	1 869	1 900	1 809	2 842	2 590	2 811	2 851	2 692	-894	-880	-942	-951	-883	
Акмолинская	2 719	2 994	3 117	3 613	3 121	3 412	3 409	3 699	4 137	4 131	-693	-415	-582	-524	-1 010	
Актюбинская	2 427	2 396	2 509	2 875	2 382	2 518	2 497	2 555	2 979	2 600	-91	-101	-46	-104	-218	
Алматинская	4 343	5 790	6 741	8 697	7 056	3 941	5 015	5 890	7 642	6 929	402	775	851	1 055	127	
Атырауская	852	1 000	1 136	1 336	1 228	954	1 104	1 382	1 520	1 383	-102	-104	-246	-184	-155	
Западно-Казахстанская	2 375	2 242	2 134	2 433	2 321	2 539	2 386	2 272	2 611	2 339	-164	-144	-138	-178	-18	
Жамбылская	2 442	2 361	2 323	2 900	2 748	3 279	3 130	3 271	3 774	3 766	-837	-769	-948	-874	-1 018	
Жетісу	1 827	2 370	1 905	2 167	2 329	2 584	3 100	2 671	3 041	2 967	-757	-730	-766	-874	-638	
Карагандинская	2 686	2 953	3 199	3 276	3 099	3 263	3 480	3 822	3 994	3 539	-577	-527	-623	-718	-440	
Костанайская	3 328	3 042	3 264	3 323	3 068	3 698	3 315	3 723	3 820	3 382	-370	-273	-459	-497	-314	
Кызылординская	1 610	1 328	1 375	1 552	1 405	2 033	1 734	1 790	2 163	1 868	-423	-406	-415	-611	-463	
Мангистауская	1 448	1 726	2 059	2 224	2 137	1 216	1 508	1 830	2 030	1 790	232	218	229	194	347	
Павлодарская	2 282	2 354	2 367	2 464	2 086	2 654	2 735	2 806	2 896	2 553	-372	-381	-439	-432	-467	
Северо-Казахстанская	1 836	1 776	1 833	1 874	1 638	2 566	2 344	2 394	2 612	2 181	-730	-568	-561	-738	-543	
Туркестанская	4 578	5 338	4 239	5 075	4 865	5 473	6 187	5 391	6 357	5 944	-895	-849	-1 152	-1 282	-1 079	
Улытау	610	502	425	491	396	920	853	859	914	768	-310	-351	-434	-423	-372	
Восточно-Казахстанская	2 740	2 458	2 784	2 822	2 486	3 077	2 881	3 205	3 204	2 853	-337	-423	-421	-382	-367	
г. Астана	8 339	8 386	11 217	13 979	13 582	5 042	5 513	7 401	9 577	8 109	3 297	2 873	3 816	4 402	5 473	
г. Алматы	8 190	8 639	11 193	12 343	12 025	6 205	6 459	8 905	9 802	8 814	1 985	2 180	2 288	2 541	3 211	
г. Шымкент	2 797	2 988	3 676	4 067	3 960	2 305	2 552	3 008	3 424	3 601	492	436	668	643	359	
						Городское население										
Республика Казахстан	39 213	40 309	48 054	53 825	51 227	31 517	32 900	40 542	46 131	41 763	7 696	7 409	7 512	7 694	9 464	
Абай	1 195	1 058	1 137	1 216	1 138	1 158	1 010	1 234	1 201	1 239	37	48	-97	15	-101	
Акмолинская	1 664	1 813	1 801	2 093	1 778	1 384	1 435	1 585	1 765	1 817	280	378	216	328	-39	
Актюбинская	1 731	2 046	2 158	2 426	1 946	1 223	1 601	1 797	2 039	1 793	508	445	361	387	153	
Алматинская	586	921	1 000	1 420	1 184	837	834	1 021	1 341	1 073	-251	87	-21	79	111	
Атырауская	348	380	472	531	551	493	515	792	810	692	-145	-135	-320	-279	-141	
Западно-Казахстанская	1 401	1 367	1 323	1 510	1 488	972	1 011	1 072	1 266	1 134	429	356	251	244	354	
Жамбылская	932	932	1 000	1 153	1 108	1 140	1 211	1 301	1 486	1 409	-208	-279	-301	-333	-301	
Жетісу	985	979	944	973	1 214	1 042	996	1 078	1 176	1 268	-57	-17	-134	-203	-54	
Карагандинская	2 110	2 363	2 653	2 678	2 590	2 144	2 254	2 659	2 757	2 443	-34	109	-6	-79	147	
Костанайская	2 064	2 014	2 139	2 104	1 913	1 362	1 305	1 623	1 624	1 482	702	709	516	480	431	

	Иммигранты					Эмигранты					Сальдо миграции				
	2019*	2020*	2021*	2022	2023	2019*	2020*	2021*	2022	2023	2019*	2020*	2021*	2022	2023
	Павлодарская	23	44	128	100	82	165	124	149	121	58	-142	-80	-21	-21
Северо-Казахстанская	67	88	89	114	167	138	86	86	106	52	-71	2	3	8	115
Туркестанская	24	26	67	52	63	27	9	26	21	16	-3	17	41	31	47
Улытау	4	10	7	7	4	31	19	24	20	15	-27	-9	-17	-13	-11
Восточно-Казахстанская	49	55	63	54	34	126	76	100	118	78	-77	-21	-37	-64	-44
г. Астана	32	47	73	87	149	74	52	57	46	44	-42	-5	16	41	105
г. Алматы	99	80	157	266	415	229	159	180	132	77	-130	-79	-23	134	338
г. Шымкент	64	63	109	73	65	27	32	53	38	22	37	31	56	35	43
Республика Казахстан	198	182	139	239	453	355	225	295	288	237	-157	-43	-156	-49	216
Абай	2	2	-	4	8	11	1	10	2	6	-9	1	-10	2	2
Акмолинская	7	4	4	2	8	53	25	32	25	35	-46	-21	-28	-23	-27
Актюбинская	1	1	1	3	-	4	11	7	2	5	-3	-10	-6	1	-5
Алматинская	44	32	1	29	26	2	4	16	21	12	42	28	-15	8	14
Атырауская	2	7	6	4	6	4	-	1	-	1	-2	7	5	4	5
Западно-Казахстанская	-	1	-	-	2	1	-	1	4	-	-1	1	-1	-4	2
Жамбылская	4	2	1	9	1	8	5	5	8	6	-4	-3	-4	1	-5
Жетісу	28	23	10	5	41	14	7	4	6	2	14	16	6	-1	39
Карагандинская	4	2	7	12	18	66	44	69	77	39	-62	-42	-62	-65	-21
Костанайская	6	8	3	16	11	35	20	22	24	22	-29	-12	-19	-8	-11
Кызылординская	-	-	-	-	-	-	-	-	-	1	-	-	-	-	-1
Мангистауская	2	6	17	14	10	1	-	2	1	1	1	6	15	13	9
Павлодарская	8	6	6	13	31	29	22	18	21	23	-21	-16	-12	-8	8
Северо-Казахстанская	10	6	7	6	9	67	21	36	29	26	-57	-15	-29	-23	-17
Туркестанская	-	-	-	-	1	1	6	1	2	-	-1	-6	-1	-2	1
Улытау	-	1	1	-	1	2	-	3	-	6	-2	1	-2	-	-5
Восточно-Казахстанская	10	5	3	9	9	3	5	7	8	5	7	-	-4	1	4
г. Астана	22	20	15	20	85	19	23	28	26	21	3	-3	-13	-6	64
г. Алматы	46	52	50	84	180	35	28	31	29	20	11	24	19	55	160
г. Шымкент	2	4	7	9	6	-	3	2	3	6	2	1	5	6	-

Другие страны

4. Рынок труда

4.1 Рабочая сила в возрасте 60 лет и старше

	Рабочая сила, тыс. человек	В том числе		Уровень, в процентах		
		занятое население	безработное население	рабочей силы	занятости к численности рабочей силы	безработицы
2019						
60-64	271,4	260,2	11,2	35,3	95,9	4,1
65-69	50,9	48,9	2,0	7,9	96,1	3,9
70-74	6,3	6,2	0,1	1,6	98,4	1,6
75-79	1,5	1,5	0,0	0,7	100,0	-
80-84	0,2	0,2	0,0	0,1	100,0	-
85+	0,1	0,0	0,1	0,2	0,0	100,0
63(58)+	293,4	280,1	13,3	12,9	95,5	45,3
2020						
60-64	300,0	287,9	12,1	36,9	96,0	4,0
65-69	52,8	52,5	0,3	7,9	99,4	0,6
70-74	14,1	14,0	0,1	2,9	99,3	0,7
75-79	1,1	1,1	0,0	0,6	100,0	0,0
80-84	0,6	0,6	-	0,4	100,0	-
85+	0,0	0,0	-	0,0	0,0	-
63(58)+	333,5	320,9	12,6	14,0	96,2	3,8
2021						
60-64	333,6	323,2	10,4	39,7	96,9	3,1
65-69	53,0	53,0	-	7,6	100,0	-
70-74	12,3	12,3	-	2,3	100,0	-
75-79	3,0	3,0	-	1,7	100,0	-
80-84	1,5	1,5	-	0,9	100,0	-
85+	0,5	0,5	-	0,8	100,0	-
63(58)+	384,7	373,7	11,0	15,6	97,1	2,9
2022						
60-64	321,2	308,3	12,9	37,9	96,0	4,0
65-69	56,8	56,8	-	7,5	100,0	-
70-74	15,2	15,2	-	2,5	100,0	-
75-79	2,7	2,7	-	1,5	100,0	-
80-84	1,6	1,6	-	1,0	100,0	-
85+	0,3	0,3	-	0,4	100,0	-
63(61)+	407,6	390,7	16,9	15,5	95,9	4,1
2023						
60-64	408,6	391,4	17,2	44,2	95,8	4,2
65-69	67,3	67,0	0,3	8,6	99,4	0,4
70-74	18,3	18,2	0,1	3,0	99,5	0,5
75-79	4,1	4,1	-	2,0	100,0	-
80-84	1,9	1,9	-	1,4	100,0	-
85+	0,8	0,7	-	1,0	87,5	-
63(61)+	467,7	449,0	18,7	17,3	96,0	4,0

4.2 Рабочая сила по уровню образования в возрасте 60 лет и старше

	тыс. человек				
	2019	2020	2021	2022	2023
Все население					
Рабочая сила – всего	330,4	368,6	403,9	397,9	501,2
из них имеют образование:					
высшее	68,4	93,9	107,5	101,6	134,5
незаконченное высшее	3,2	-	-	-	-
среднее профессиональное	159,3	170,8	196,2	207,6	270,6
начальное профессиональное	25,5	35,1	47,6	44,9	45,0
среднее общее	66,2	68,6	52,0	42,3	52,3
основное общее	7,3	0,2	0,5	0,6	1,9
начальное общее	0,5	0,0	0,1	0,0	0,0
Мужчины					
Рабочая сила - всего	213,7	227,7	229,7	242,0	269,8
из них имеют образование:					
высшее	43,4	55,7	54,7	54,7	66,4
незаконченное высшее	1,9	-	-	-	-
среднее профессиональное	103,5	106,1	114,2	130,5	148,3
начальное профессиональное	18,7	24,7	33,1	30,9	27,3

Продолжение

	2019	2020	2021	2022	2023
среднее общее	41,9	41,1	27,6	25,4	26,9
основное общее	4,0	0,1	0,1	0,0	0,7
начальное общее	0,3	0,0	-	-	0,0
		Женщины			
Рабочая сила - всего	116,7	140,9	174,2	155,9	235,0
из них имеют образование:					
высшее	25,0	38,2	52,8	46,9	68,1
незаконченное высшее	1,3	-	-	-	-
среднее профессиональное	55,8	64,7	82,0	77,0	122,4
начальное профессиональное	6,8	10,4	14,5	14,1	17,6
среднее общее	24,3	27,5	24,4	16,9	25,4
основное общее	3,3	0,1	0,4	0,6	1,2
начальное общее	0,2	0,0	0,1	0,0	0,0

4.3 Занятое население в возрасте 60 лет и старше

	2019	2020	2021	2022	2023
					тыс. человек
		Все население			
60-64	260,2	287,9	323,2	308,3	391,4
65-69	48,9	52,5	53,0	56,8	67,0
70-74	6,2	14,0	12,3	15,2	18,2
75-79	1,4	1,1	3,0	2,7	4,1
80-84	0,2	0,6	1,5	1,6	1,9
85+	-	-	0,5	0,4	0,7
		Мужчины			
60-64	177,2	186,1	188,7	195,3	214,7
65-69	25,3	26,1	26,2	28,9	32,2
70-74	2,8	6,6	5,0	7,2	8,6
75-79	0,6	0,6	1,1	1,6	1,5
80-84	0,1	0,2	0,4	0,3	0,5
85+	-	-	0,2	0,05	0,2
		Женщины			
60-64	83,0	101,8	134,5	112,9	176,8
65-69	23,6	26,4	26,8	27,9	34,8
70-74	3,4	7,4	7,3	7,9	9,7
75-79	0,8	0,5	1,9	1,1	2,6
80-84	0,1	5,8	1,1	1,3	1,4
85+	-	-	0,3	0,3	0,6

4.4 Безработное население в возрасте 60 лет и старше

	2019	2020	2021	2022	2023
					тыс. человек
		Все население			
60-64	11,2	12,1	10,4	12,9	17,2
65-69	2,0	0,3	-	-	0,4
70-74	0,1	0,1	-	-	0,0
75-79	-	-	-	-	0,0
80-84	-	-	-	-	-
85+	0,1	-	-	-	-
		Мужчины			
60-64	7,0	7,9	8,1	8,6	10,5
65-69	0,7	0,2	-	-	0,3
70-74	-	-	-	-	0,0
75-79	-	-	-	-	-
80-84	-	-	-	-	-
85+	-	-	-	-	-
		Женщины			
60-64	4,2	4,2	2,3	4,3	6,7
65-69	1,3	0,1	-	-	0,1
70-74	0,1	0,1	-	-	0,0
75-79	-	-	-	-	0,0
80-84	-	-	-	-	-
85+	0,1	-	-	-	-

5. Доходы и уровень жизни

5.1 Субъективная оценка уровня материального обеспечения (достатка) лицами в возрасте 60 лет и старше

	Всего	Низкий уровень обеспеченности (мало- обеспеченные)	Обеспеченность ниже среднего уровня	Средний уровень обеспеченности (средний класс)	Обеспеченность несколько выше среднего уровня	Достаточный уровень обеспеченности (относительно состоятельные)	Высокий уровень обеспеченности
2019							
Все население							
Всего	100,0	0,5	9,0	70,6	15,3	4,4	0,2
в том числе в возрасте, лет:							
60-64	100,0	0,5	8,6	68,7	17,4	4,7	0,1
65-69	100,0	0,2	9,0	71,1	14,1	5,3	0,3
70-74	100,0	0,5	9,0	74,6	12,6	3,3	...
75-79	100,0	...	9,2	71,5	14,8	3,9	0,6
80 и старше	100,0	2,1	11,0	68,0	15,5	2,7	0,7
Мужчины							
Всего	100,0	0,5	7,2	66,8	19,4	5,6	0,5
в том числе в возрасте, лет:							
60-64	100,0	1,2	9,6	65,6	17,3	6,3	...
65-69	100,0	...	5,4	67,5	20,9	5,6	0,6
70-74	100,0	...	4,7	74,9	19,1	1,3	...
75-79	100,0	...	6,3	55,4	28,4	7,5	2,4
80 и старше	100,0	...	4,8	66,5	17,7	8,0	3,0
Женщины							
Всего	100,0	0,5	9,7	72,0	13,7	4,0	0,1
в том числе в возрасте, лет:							
60-64	100,0	0,2	8,1	70,2	17,4	3,9	0,2
65-69	100,0	0,3	10,4	72,6	11,4	5,1	0,2
70-74	100,0	0,6	10,4	74,6	10,5	3,9	...
75-79	100,0	...	10,2	76,6	10,4	2,8	...
80 и старше	100,0	2,7	12,8	68,6	14,8	1,1	...
Городское население							
Всего	100,0	0,3	9,1	72,1	14,5	3,7	0,3
в том числе в возрасте, лет:							
60-64	100,0	0,2	7,8	70,5	17,3	4,2	...
65-69	100,0	0,3	9,5	73,1	12,6	4,1	0,4
70-74	100,0	...	9,4	75,7	12,4	2,5	...
75-79	100,0	...	9,6	70,7	15,7	3,1	0,9
80 и старше	100,0	1,5	13,0	70,2	12,4	1,9	1,0
Сельское население							
Всего	100,0	0,9	8,8	67,2	16,8	6,1	0,2
в том числе в возрасте, лет:							
60-64	100,0	1,1	10,1	65,2	17,6	5,6	0,4
65-69	100,0	...	7,7	66,8	17,5	7,9	0,1
70-74	100,0	1,7	8,0	72,0	12,9	5,4	...
75-79	100,0	...	8,5	72,9	12,8	5,8	...
80 и старше	100,0	3,1	7,2	64,3	21,3	4,1	...
2020							
Все население							
Всего	100,0	0,2	13,1	65,4	16,0	4,4	0,9
в том числе в возрасте, лет:							
60-64	100,0	0,2	13,0	64,4	17,8	3,7	0,9

Продолжение

	Всего	Низкий уровень обеспеченности (мало- обеспеченные)	Обеспеченность ниже среднего уровня	Средний уровень обеспеченности (средний класс)	Обеспеченность несколько выше среднего уровня	Достаточный уровень обеспеченности (относительно состоятельные)	Высокий уровень обеспеченности
65-69	100,0	0,2	11,4	66,8	14,7	6,2	0,7
70-74	100,0	...	14,7	62,6	16,7	4,3	1,7
75-79	100,0	...	17,4	69,4	12,4	0,6	0,2
80 и старше	100,0	0,6	12,1	69,0	13,2	4,6	0,5
Мужчины							
Всего	100,0	0,1	9,3	65,6	18,6	5,4	1,0
в том числе в возрасте, лет:							
60-64	100,0	0,3	11,8	62,9	20,3	3,6	1,1
65-69	100,0	...	5,9	70,2	16,0	7,2	0,7
70-74	100,0	...	8,2	64,0	19,8	6,6	1,4
75-79	100,0	...	10,2	75,4	14,4
80 и старше	100,0	...	11,1	54,9	20,8	11,2	2,0
Женщины							
Всего	100,0	0,2	14,7	65,3	14,9	4,0	0,9
в том числе в возрасте, лет:							
60-64	100,0	0,2	13,6	65,1	16,5	3,8	0,8
65-69	100,0	0,3	13,7	65,4	14,1	5,8	0,7
70-74	100,0	...	17,0	62,0	15,7	3,5	1,8
75-79	100,0	...	19,6	67,6	11,8	0,7	0,3
80 и старше	100,0	0,8	12,4	74,1	10,5	2,2	...
Городское население							
Всего	100,0	0,2	14,2	67,6	13,8	4,0	0,2
в том числе в возрасте, лет:							
60-64	100,0	0,2	13,6	67,6	15,2	3,3	0,1
65-69	100,0	0,3	12,5	69,2	13,3	4,7	...
70-74	100,0	...	16,2	66,2	12,8	4,5	0,3
75-79	100,0	...	20,0	63,6	15,5	0,6	0,3
80 и старше	100,0	0,9	13,4	68,5	9,4	7,0	0,8
Сельское население							
Всего	100,0	0,1	10,7	61,2	20,4	5,2	2,4
в том числе в возрасте, лет:							
60-64	100,0	0,3	11,9	58,1	22,6	4,6	2,5
65-69	100,0	...	9,3	62,3	17,4	9,0	2,0
70-74	100,0	...	10,8	53,1	27,0	3,8	5,3
75-79	100,0	...	11,4	83,2	5,0	0,4	...
80 и старше	100,0	...	9,5	69,9	20,6
2021							
Все население							
Всего	100,0	0,2	13,0	69,3	13,3	3,2	1,0
в том числе в возрасте, лет:							
60-64	100,0	0,3	14,4	66,2	14,7	3,2	1,2
65-69	100,0	0,2	10,6	71,7	13,3	3,1	1,1
70-74	100,0	0,3	14,7	68,2	11,7	4,0	1,1
75-79	100,0	0,3	9,9	73,8	14,1	1,5	0,4
80 и старше	100,0	...	12,9	74,2	9,5	3,4	0,0
Мужчины							
Всего	100,0	0,1	10,0	68,5	16,7	3,3	1,4
в том числе в возрасте, лет:							
60-64	100,0	...	12,4	68,5	14,4	2,7	2,0
65-69	100,0	...	5,7	70,6	18,8	3,1	1,8
70-74	100,0	...	10,1	65,0	20,2	4,7	0,0

Продолжение

	Всего	Низкий уровень обеспеченности (мало- обеспеченные)	Обеспеченность ниже среднего уровня	Средний уровень обеспеченности (средний класс)	Обеспеченность несколько выше среднего уровня	Достаточный уровень обеспеченности (относительно состоятельные)	Высокий уровень обеспеченности
75-79	100,0	1,2	12,2	63,5	18,8	4,3	...
80 и старше	100,0	0,0	11,9	71,7	11,7	4,7	...
Женщины							
Всего	100,0	0,3	14,2	69,5	11,9	3,2	0,9
в том числе в возрасте, лет:							
60-64	100,0	0,4	15,4	65,0	14,8	3,5	0,9
65-69	100,0	0,3	12,8	72,1	10,9	3,1	0,8
70-74	100,0	0,4	16,1	69,0	9,2	3,8	1,5
75-79	100,0	...	9,1	77,5	12,4	0,5	0,5
80 и старше	100,0	...	13,2	74,9	8,9	3,0	...
Городское население							
Всего	100,0	0,3	14,4	70,0	12,1	3,0	0,2
в том числе в возрасте, лет:							
60-64	100,0	0,4	15,9	65,7	15,0	2,7	0,3
65-69	100,0	0,3	11,6	73,7	11,3	3,1	...
70-74	100,0	0,4	16,0	70,8	8,9	3,8	0,1
75-79	100,0	...	11,4	74,4	13,7	0,5	...
80 и старше	100,0	...	16,7	71,3	8,1	3,9	...
Сельское население							
Всего	100,0	0,1	10,1	67,5	15,7	3,8	2,8
в том числе в возрасте, лет:							
60-64	100,0	0,1	11,8	67,0	14,1	4,1	2,9
65-69	100,0	...	8,7	67,3	17,3	3,2	3,5
70-74	100,0	...	11,5	61,3	18,9	4,6	3,7
75-79	100,0	0,9	7,4	72,7	14,8	3,2	1,0
80 и старше	100,0	...	5,2	79,9	12,4	2,5	...
2022							
Все население							
Всего	100,0	0,4	2,7	83,3	11,2	2,2	0,2
в том числе в возрасте, лет:							
60-64	100,0	0,4	2,3	82,5	12,7	2,0	0,1
65-69	100,0	0,6	3,1	81,9	12,4	1,8	0,2
70-74	100,0	0,4	3,3	84,8	7,9	3,4	0,2
75-79	100,0	...	4,4	84,6	7,3	3,4	0,3
80 и старше	100,0	...	0,3	89,6	9,4	0,4	0,3
Мужчины							
Всего	100,0	0,5	1,7	80,1	14,1	3,2	0,4
в том числе в возрасте, лет:							
60-64	100,0	1,5	1,1	78,0	15,9	3,3	0,2
65-69	100,0	0,3	3,4	78,9	13,6	3,5	0,3
70-74	100,0	1,4	0,7	83,1	12,4	2,4	-
75-79	100,0	-	-	82,1	12,1	5,8	-
80 и старше	100,0	-	1,4	87,8	9,2	-	1,6
Женщины							
Всего	100,0	0,4	3,1	84,7	10	1,7	0,1
в том числе в возрасте, лет:							
60-64	100,0	0,4	2,9	84,2	11,1	1,4	-
65-69	100,0	0,8	3,0	83,3	11,9	1,0	-
70-74	100,0	-	4,1	85,4	6,4	3,8	0,3
75-79	100,0	-	6,0	85,5	5,6	2,5	0,4
80 и старше	100,0	-	-	90,0	9,5	0,5	-

Продолжение

	Всего	Низкий уровень обеспеченности (мало- обеспеченные)	Обеспеченность ниже среднего уровня	Средний уровень обеспеченности (средний класс)	Обеспеченность несколько выше среднего уровня	Достаточный уровень обеспеченности (относительно состоятельные)	Высокий уровень обеспеченности
Городское население							
Всего	100,0	0,4	2,9	84,9	10,1	1,6	0,1
в том числе в возрасте, лет:							
60-64	100,0	0,1	1,8	85,4	11,5	1,1	0,1
65-69	100,0	0,9	3,9	82,7	11,0	1,5	-
70-74	100,0	0,5	3,1	85,7	7,0	3,5	0,2
75-79	100,0	-	6,0	86,6	6,3	1,0	-
80 и старше	100,0	-	-	89,7	10,3	-	-
Сельское население							
Всего	100,0	0,3	2,4	79,9	13,7	3,3	0,4
в том числе в возрасте, лет:							
60-64	100,0	0,8	3,3	77,4	14,9	3,6	-
65-69	100,0	-	1,3	79,6	15,8	2,5	0,8
70-74	100,0	-	3,7	82,3	10,7	3,3	-
75-79	100,0	0,0	0,9	80,1	9,6	8,4	1,0
80 и старше	100,0	-	0,9	89,2	7,9	1,0	1,0
2023							
Все население							
Всего	100,0	0,1	2,2	77,1	17,0	3,2	0,4
в том числе в возрасте, лет:							
60-64	100,0	0,2	1,8	75,8	18,5	3,4	0,3
65-69	100,0	0,1	2,2	78,3	16,3	2,8	0,3
70-74	100,0	-	2,5	77,1	15,9	3,9	0,6
75-79	100,0	-	4,0	77,3	17,0	1,3	0,4
80 и старше	100,0	0,0	1,0	80,8	15,7	2,5	-
Мужчины							
Всего	100,0	0,2	1,5	71,3	21,3	5,0	0,7
в том числе в возрасте, лет:							
60-64	100,0	0,4	1,2	69,7	23,8	4,9	-
65-69	100,0	-	1,0	71,5	22,0	4,3	1,2
70-74	100,0	-	1,8	73,8	16,4	6,6	1,4
75-79	100,0	-	2,3	72,0	24,3	0,1	1,3
80 и старше	100,0	-	2,6	66,5	24,2	6,7	-
Женщины							
Всего	100,0	0,1	2,5	79,6	15,1	2,5	0,2
в том числе в возрасте, лет:							
60-64	100,0	0,1	2,0	78,9	15,8	2,7	0,5
65-69	100,0	0,2	2,7	80,9	13,9	2,3	-
70-74	100,0	-	2,9	78,5	15,6	2,7	0,3
75-79	100,0	-	4,7	79,5	14,0	1,8	-
80 и старше	100,0	-	0,6	84,3	13,6	1,5	-
Городское население							
Всего	100,0	0,1	2,4	75,8	18,0	3,3	0,4
в том числе в возрасте, лет:							
60-64	100,0	0,1	1,4	74,4	20,1	3,6	0,4
65-69	100,0	0,2	2,5	78,4	15,7	2,8	0,4
70-74	100,0	-	3,3	75,3	16,9	3,9	0,6
75-79	100,0	-	5,0	75,4	18,6	1,0	-
80 и старше	100,0	0,0	-	80,4	17,3	2,3	-

Продолжение

	Всего	Низкий уровень обеспеченности (мало-обеспеченные)	Обеспеченность ниже среднего уровня	Средний уровень обеспеченности (средний класс)	Обеспеченность несколько выше среднего уровня	Достаточный уровень обеспеченности (относительно состоятельные)	Высокий уровень обеспеченности
Сельское население							
Всего	100,0	0,1	1,6	80,4	14,5	3,2	0,2
в том числе в возрасте, лет:							
60-64	100,0	0,3	2,4	79,3	15,0	3,0	0,0
65-69	100,0	-	1,5	77,7	17,8	3,0	-
70-74	100,0	-	0,2	82,7	12,7	3,9	0,5
75-79	100,0	-	1,4	82,4	12,9	1,9	1,4
80 и старше	100,0	-	3,0	81,8	12,3	2,9	-

5.2 Распространенность отдельных деприваций (лишений) в домохозяйствах с лицами в возрасте 60 лет и старше

	Всего домашних хозяйств	В том числе в возрасте, лет:					
		60-64	65-69	70-74	75-79	80 и старше	
Все домашние хозяйства	100,0	100,0	100,0	100,0	100,0	100,0	
Домохозяйство не может себе позволить из-за отсутствия средств:							
оплатить аренду или ипотечные платежи (за последние 12 мес.)	1,0	0,9	0,8	1,4	1,7	0,9	
оплатить коммунальные платежи (за последние 12 мес.)	1,1	1,1	1,2	1,3	0,7	0,7	
внести платежи по выплате процентов, долга по кредиту (за последние 12 мес.)	1,1	1,0	1,0	1,5	1,7	0,9	
заменить износившуюся мебель по мере необходимости	2,9	3,0	2,8	2,9	2,8	3,0	
питаться горячими блюдами с рыбой, или мясом или курицей либо равноценной вегетарианской пищей (фасоль, чечевица, горох) каждые два дня	22,6	22,7	22,3	23,2	21,7	21,4	
покрыть непредвиденные расходы в случае их возникновения без займа денег или иной финансовой помощи	19,0	19,3	19,1	19,1	21,1	15,9	
ежегодный недельный отпуск вне дома (деятельность, связанная с денежными тратами)	4,1	4,0	4,1	3,8	4,8	4,2	
хотя бы раз в месяц встречаться с друзьями/семьей (родственниками) для совместного обеда или чтобы выпить бокал напитка	22,5	22	22,5	22,2	23,8	25,2	
организовать ритуальные обряды без обременительных долгов	7,4	6,8	8,2	8,3	4,8	7,7	
обеспечить членам домашнего хозяйства две пары подходящей зимней и летней обуви	1,8	1,4	2,1	1,8	1,7	2,8	
заменить износившуюся обувь и одежду в случае износа на новую	16,5	17,8	15,9	14,5	15,2	17,3	
Городское население							
Все домашние хозяйства	100,0	100,0	100,0	100,0	100,0	100,0	
Домохозяйство не может себе позволить из-за отсутствия средств:							
оплатить аренду или ипотечные платежи (за последние 12 мес.)	1,6	1,6	1,1	2,2	3,4	1,6	
оплатить коммунальные платежи (за последние 12 мес.)	1,2	1,5	1,0	1,2	1,3	0,8	
внести платежи по выплате процентов, долга по кредиту (за последние 12 мес.)	1,5	1,2	1,1	2,3	2,7	1,2	
заменить износившуюся мебель по мере необходимости	3,1	3,3	2,8	3,1	2,0	3,9	
питаться горячими блюдами с рыбой, или мясом или курицей либо равноценной вегетарианской пищей (фасоль, чечевица, горох) каждые два дня	22,9	23,3	22,6	23,7	20,8	22,4	
покрыть непредвиденные расходы в случае их возникновения без займа денег или иной финансовой помощи	18,4	17,3	19,3	19,6	22,9	14,7	
ежегодный недельный отпуск вне дома (деятельность, связанная с денежными тратами)	4,7	5,1	4,5	4	6	3,9	
хотя бы раз в месяц встречаться с друзьями/семьей (родственниками) для совместного обеда или чтобы выпить бокал напитка	22,9	22,8	23	22	22,1	25,5	
организовать ритуальные обряды без обременительных долгов	6,9	6	7,8	7,5	4	7,8	
обеспечить членам домашнего хозяйства две пары подходящей зимней и летней обуви	2,2	2	2,4	2	0,7	3,5	

	Всего домашних хозяйств	В том числе в возрасте, лет:				
		60-64	65-69	70-74	75-79	80 и старше
заменить износившуюся обувь и одежду в случае износа на новую	14,6	15,9	14,4	12,4	14,1	14,7
Сельское население						
Все домашние хозяйства	100,0	100,0	100,0	100,0	100,0	100,0
Домохозяйство не может себе позволить из-за отсутствия средств:						
оплатить аренду или ипотечные платежи (за последние 12 мес.)	0,1	0,1	0,3
оплатить коммунальные платежи (за последние 12 мес.)	0,9	0,6	1,5	1,4	...	0,6
внести платежи по выплате процентов, долга по кредиту (за последние 12 мес.)	0,7	0,7	0,9	...	0,7	0,6
заменить износившуюся мебель по мере необходимости	2,7	2,7	2,8	2,6	3,5	1,8
питаться горячими блюдами с рыбой, или мясом или курицей либо равноценной вегетарианской пищей (фасоль, чечевица, горох) каждые два дня	22,0	22,4	21,8	22,2	22,8	19,5
покрыть непредвиденные расходы в случае их возникновения без займа денег или иной финансовой помощи	19,8	21,5	18,7	18,2	19,1	17,8
ежегодный недельный отпуск вне дома (деятельность, связанная с денежными тратами)	3,3	2,7	3,6	3,5	3,5	4,7
хотя бы раз в месяц встречаться с друзьями/семьей (родственниками) для совместного обеда или чтобы выпить бокал напитка	22	21,1	21,8	22,5	25,6	24,2
организовать ритуальные обряды без обременительных долгов	8,1	7,6	8,7	9,8	5,7	7,7
обеспечить членам домашнего хозяйства две пары подходящей зимней и летней обуви	1,3	0,7	1,8	1,4	2,8	1,8
заменить износившуюся обувь и одежду в случае износа на новую	19,1	19,9	18,1	18,4	16,3	21,3
2022						
Все население						
Все домашние хозяйства	100,0	100,0	100,0	100,0	100,0	100,0
Домохозяйство не может себе позволить из-за отсутствия средств:						
оплатить аренду или ипотечные платежи (за последние 12 мес.)	0,9	0,6	1,4	0,2	2,0	...
оплатить коммунальные платежи (за последние 12 мес.)	1,5	1,4	1,6	2,0	1,0	0,5
внести платежи по выплате процентов, долга по кредиту (за последние 12 мес.)	1,2	1,1	1,5	0,5	1,4	1,3
заменить износившуюся мебель по мере необходимости	13,6	12,7	14,0	14,8	14,5	11,4
питаться горячими блюдами с рыбой, или мясом или курицей либо равноценной вегетарианской пищей (фасоль, чечевица, горох) каждые два дня	5,2	4,7	5,0	6,3	5,4	6,0
покрыть непредвиденные расходы в случае их возникновения без займа денег или иной финансовой помощи	15,4	16,2	14,8	15,1	16,1	13,4
ежегодный недельный отпуск вне дома (деятельность, связанная с денежными тратами)	22,8	23,9	21,5	21,5	23,5	28,2
хотя бы раз в месяц встречаться с друзьями/семьей (родственниками) для совместного обеда или чтобы выпить бокал напитка	4,2	4,1	4,7	4,0	2,6	3,4
организовать ритуальные обряды без обременительных долгов	24,0	24,6	23,8	24,4	21,4	23,8
обеспечить членам домашнего хозяйства две пары подходящей зимней и летней обуви	7,7	7,3	7,6	8,2	8,8	8,4
заменить износившуюся обувь и одежду в случае износа на новую	3,5	3,4	4,1	3,0	3,3	3,6
Городское население						
Все домашние хозяйства	100	100	100	100	100	100
Домохозяйство не может себе позволить из-за отсутствия средств:						
оплатить аренду или ипотечные платежи (за последние 12 мес.)	1,0	0,9	1,3	0,3	2,1	-
оплатить коммунальные платежи (за последние 12 мес.)	1,2	1,1	1,5	0,3	0,8	0,6
внести платежи по выплате процентов, долга по кредиту (за последние 12 мес.)	1,1	1,3	1,4	15,5	1,6	0,6
заменить износившуюся мебель по мере необходимости	13,8	12,7	14,1	6,1	15,3	10,6
питаться горячими блюдами с рыбой, или мясом или курицей либо равноценной вегетарианской пищей (фасоль, чечевица, горох) каждые два дня	5,1	4,3	5,1	15,4	6,1	4,9
покрыть непредвиденные расходы в случае их возникновения без займа денег или иной финансовой помощи	15,2	15,8	14,7	20,5	15,8	12,8

Продолжение

	Всего домашних хозяйств	В том числе в возрасте, лет:				
		60-64	65-69	70-74	75-79	80 и старше
ежегодный недельный отпуск вне дома (деятельность, связанная с денежными тратами)	21,6	23,0	20,0	4,4	23,7	24,9
хотя бы раз в месяц встречаться с друзьями/семьей (родственниками) для совместного обеда или чтобы выпить бокал напитка	5,1	5,6	5,7	24,8	3,2	4,1
организовать ритуальные обряды без обременительных долгов	24,1	24,9	23,3	8,4	18,2	27,7
обеспечить членам домашнего хозяйства две пары подходящей зимней и летней обуви	7,9	6,9	8,2	3,0	9,3	9,3
заменить износившуюся обувь и одежду в случае износа на новую	3,9	3,5	4,7		3,9	4,5
Сельское население						
Все домашние хозяйства	100	100	100	100	100	100
Домохозяйство не может себе позволить из-за отсутствия средств:						
оплатить аренду или ипотечные платежи (за последние 12 мес.)	0,6	-	1,7	-	1,7	-
оплатить коммунальные платежи (за последние 12 мес.)	2,1	1,9	1,9	4,0	1,7	0,4
внести платежи по выплате процентов, долга по кредиту (за последние 12 мес.)	1,3	0,9	1,8	1,2	1,0	3,0
заменить износившуюся мебель по мере необходимости	12,8	12,5	13,6	12,5	13,5	12,1
питаться горячими блюдами с рыбой, или мясом или курицей либо равноценной вегетарианской пищей (фасоль, чечевица, горох) каждые два дня	5,4	5,4	4,7	6,9	3,3	7,9
покрыть непредвиденные расходы в случае их возникновения без займа денег или иной финансовой помощи	15,8	16,7	15,1	14,2	18,8	13,5
ежегодный недельный отпуск вне дома (деятельность, связанная с денежными тратами)	25,9	25,1	25,6	24,6	25,9	33,2
хотя бы раз в месяц встречаться с друзьями/семьей (родственниками) для совместного обеда или чтобы выпить бокал напитка	2,6	3,1	2,4	2,7	0,8	1,2
организовать ритуальные обряды без обременительных долгов	23,9	23,5	25,2	23,6	24,0	22,0
обеспечить членам домашнего хозяйства две пары подходящей зимней и летней обуви	7,1	7,8	5,9	7,6	7,9	5,5
заменить износившуюся обувь и одежду в случае износа на новую	2,5	3,1	2,1	2,7	1,4	1,2
2023						
Все население						
Все домашние хозяйства	100	100	100	100	100	100
Домохозяйство не может себе позволить из-за отсутствия средств:						
оплатить аренду жилья или комнаты (за последние 12 мес.)	0,4	0,4	0,4	0,4	0,3	0,4
оплатить коммунальные платежи (за последние 12 мес.)	2,2	2,1	2,7	2,3	1,1	0,4
внести платежи по выплате процентов, долга по кредиту включая ипотеку (за последние 12 мес.)	1,5	1,6	1,7	1,4	0,6	0,8
заменить износившуюся мебель по мере необходимости	14,6	14,6	15,3	12,7	15,6	13,9
питаться горячими блюдами с рыбой, или мясом или курицей либо равноценной вегетарианской пищей (фасоль, чечевица, горох) каждые два дня	3,6	3,5	3,8	4,0	3,4	2,5
покрыть непредвиденные расходы в случае их возникновения без займа денег или иной финансовой помощи	15,7	16,5	15,0	15,7	13,8	16,7
ежегодный недельный отпуск вне дома (деятельность, связанная с денежными тратами)	20,3	20,4	19,8	18,9	22,1	24,2
хотя бы раз в месяц встречаться с друзьями/семьей (родственниками) для совместного обеда или чтобы выпить бокал напитка	3,8	4,1	3,4	4,2	4,2	2,2
организовать ритуальные обряды без обременительных долгов	26,6	26,0	27,1	28,1	25,4	27,6
обеспечить членам домашнего хозяйства две пары подходящей зимней и летней обуви	7,5	7,1	7,0	8,0	10,1	7,9
заменить износившуюся обувь и одежду в случае износа на новую	3,8	3,7	3,8	4,3	3,4	3,4
Городское население						
Все домашние хозяйства	100	100	100	100	100	100
Домохозяйство не может себе позволить из-за отсутствия средств:						
оплатить аренду жилья или комнаты (за последние 12 мес.)	0,2	0,2	0,3	0,1	-	-
оплатить коммунальные платежи (за последние 12 мес.)	2,3	2,1	2,9	2,5	1,4	-

	Всего домашних хозяйств	В том числе в возрасте, лет:				
		60-64	65-69	70-74	75-79	80 и старше
внести платежи по выплате процентов, долга по кредиту включая ипотеку (за последние 12 мес.)	1,5	1,7	1,8	1,3	0,8	-
заменить износившуюся мебель по мере необходимости	14,6	14,9	15,4	12,1	15,6	13,8
питаться горячими блюдами с рыбой, или мясом или курицей либо равноценной вегетарианской пищей (фасоль, чечевица, горох) каждые два дня	3,5	2,7	4,0	4,5	3,4	1,3
покрыть непредвиденные расходы в случае их возникновения без займа денег или иной финансовой помощи	15,7	16,2	15,0	15,8	13,6	20,1
ежегодный недельный отпуск вне дома (деятельность, связанная с денежными тратами)	19,3	19,2	19,0	17,9	21,4	24,0
хотя бы раз в месяц встречаться с друзьями/семьей (родственниками) для совместного обеда или чтобы выпить бокал напитка	4,1	4,5	3,6	4,6	4,6	2,1
организовать ритуальные обряды без обременительных долгов	27,5	28,4	26,6	28,5	25,9	26,7
обеспечить членам домашнего хозяйства две пары подходящей зимней и летней обуви	7,6	7,0	7,3	8,1	9,6	8,3
заменить износившуюся обувь и одежду в случае износа на новую	3,8	3,1	4,1	4,6	3,7	3,7
Сельское население						
Все домашние хозяйства	100	100	100	100	100	100
Домохозяйство не может себе позволить из-за отсутствия средств:						
оплатить аренду жилья или комнаты (за последние 12 мес.)	0,9	0,7	0,7	1,4	1,3	1,5
оплатить коммунальные платежи (за последние 12 мес.)	1,7	2,0	1,6	1,7	-	1,5
внести платежи по выплате процентов, долга по кредиту включая ипотеку (за последние 12 мес.)	1,3	1,4	0,9	1,7	15,7	2,8
заменить износившуюся мебель по мере необходимости	14,6	14,1	15,2	15,0	3,8	14,0
питаться горячими блюдами с рыбой, или мясом или курицей либо равноценной вегетарианской пищей (фасоль, чечевица, горох) каждые два дня	4,1	5,2	2,7	1,7	14,8	5,3
покрыть непредвиденные расходы в случае их возникновения без займа денег или иной финансовой помощи	15,8	17,1	15,1	15,5	24,5	8,9
ежегодный недельный отпуск вне дома (деятельность, связанная с денежными тратами)	23,4	23,0	24,1	22,8	2,9	24,7
хотя бы раз в месяц встречаться с друзьями/семьей (родственниками) для совместного обеда или чтобы выпить бокал напитка	3,0	3,3	2,6	2,5	22,5	2,7
организовать ритуальные обряды без обременительных долгов	24,3	21,1	29,9	26,9	12,1	29,1
обеспечить членам домашнего хозяйства две пары подходящей зимней и летней обуви	7,1	7,2	5,2	7,4	2,4	6,8
заменить износившуюся обувь и одежду в случае износа на новую	3,8	4,9	2,0	3,4		2,7

6. Социальное обеспечение и социальная помощь населению

6.1 Среднегодовая численность получателей пенсий и государственных социальных пособий

	на конец года, тыс. человек				
	2019	2020	2021	2022	2023
Всего получателей пенсий	2 196,2	2 224,1	2 240,0	2 256,3	2 307,8
из них получающие пенсии:					
по возрасту					
(гражданское население)	2 095,2	2 118,8	2 131,6	2 144,5	2 191,7
за выслугу лет					
(силовые структуры)	100,9	105,3	108,5	111,8	116,1
Всего получателей государственных социальных пособий	591,1	504,1	620,9	607,6	619,3
из них получающие пособия:					
лица с инвалидностью	430,4	356,5	430,9	430,6	431,2
по случаю потери кормильца (в лицах)	160,7	147,6	190,0	177,0	188,1

* В соответствии со ст. 207 Социального кодекса, с 2018 года предусмотрено поэтапное повышение пенсионного возраста женщинам. Так выход для женщин на пенсию по возрасту в 2019 году составлял 59 лет, в 2020 году – 59,5 лет, в 2021 году – 60 лет, в 2022 году – 60,5 лет, в 2023 году – 61 год. Также при определении численности получателей пенсии по возрасту, были учтены получатели пенсии по возрасту по льготному выходу на пенсию (женщины родившие 5 и более детей (право предоставляется по достижении 53 года), а также граждане, проживавшие в зонах чрезвычайного и максимального радиационного риска Семипалатинском испытательном ядерном полигоне мужчины – по достижении 50 лет; женщины – по достижении 45 лет).

В сведениях о численности получателей государственного социального пособия по инвалидности включены все возрастные категории начиная с 18 летнего возраста.

6.2 Средний размер назначенной месячной пенсии лицам

	в тенге, на конец года				
	Все население	Мужчины	Женщины	Городское население	Сельское население
2019	85 739	84 571	80 739	86 956	74 288
2020	93 840	92 545	89 070	96 015	82 108
2021	99 938	96 558	93 831	101 010	86 199
2022	108 194	104 409	102 847	110 184	94 261
2023	120 818	114 921	113 868	121 714	104 279

* В соответствии со ст. 205 Социального кодекса для женщин выход на пенсию по возрасту с 2019 являлся 59 лет постепенно повышалось по 6 месяцев до 2023 г. (2019 г. – 59 лет; 2020 г. – 59,5 лет; 2021 г. – 60 лет; 2022 г. – 60,5 лет; 2023 г. – 61 лет). Также при определении численности были учтены получатели пенсии по возрасту вышедшие на пенсию женщины родившие 5 и более детей в 53 года, в том числе граждане, проживавшие в зонах чрезвычайного и максимального радиационного риска Семипалатинском испытательном ядерном полигоне мужчины – по достижении 50 лет; женщины – по достижении 45 лет).

6.3 Численность получателей специальных государственных пособий в возрасте 60 лет и старше¹⁾

	человек				
	2019	2020	2021	2022	2023
Инвалидам ВОВ	360	246	148	90	60
Участникам ВОВ	997	690	439	264	179
Лицам, приравненным к инвалидам ВОВ	16486	15943	15248	14712	14369
Лицам, приравненным к участникам ВОВ	22069	17180	4133	3810	3617
Вдовам ВОВ	26	14	9	5	4
Женам (мужьям) умерших инвалидов ВОВ	5492	4733	3867	3120	2672
Героям Советского Союза, Героям Социалистического Труда, кавалерам орденов Славы трех степеней, Трудовой Славы трех степеней, лицам, удостоенные почетного звания «Қазақстанныңғарышкер-ұшқышы»	72	55	40	35	32
Лица, удостоенным звания «Халыққаһарманы»	5	5	5	5	7
Лица, удостоенным звания «ҚазақстанныңЕңбекЕрі»	17	20	21	27	28
Семьям погибших военнослужащих	14 907	14 703	14 284	14114	13928
Труженикам тыла в годы ВОВ	116766	101807	83832	66865	55940
Участникам ликвидации катастрофы на ЧАЭС	1970	2001	2023	2047	2089
Инвалидам I и II группы	127	0	0	0	0
Инвалидам III группы	246	223	196	171	158
Детям-инвалидам до 16 лет	0	0	7 620	11977	14042
Многодетным семьям, имеющим 4-х и более совместнопроживающих несовершеннолетних детей	360	246	148	90	60

Продолжение

	2019	2020	2021	2022	2023
Лицам, которым назначены пенсии за особые заслуги перед Республикой Казахстан	997	690	439	264	179
Лицам, осуществляющему уход ²⁾	16486	15943	15248	14712	14369

¹⁾ Гражданское население.²⁾ Введено с 1 ноября 2021 года.

6.4 Численность лиц с инвалидностью в возрасте 60 лет и старше

	Численность зарегистрированных лиц с инвалидностью, человек					
	60-64	65-69	70-74	75-79	80-84	85+
Все население						
2019	79 778	54 905	32 425	16 547	13 577	5 229
2020	82 126	55 935	36 055	14 492	13 964	5 289
2021	85 039	56 630	38 058	14 472	13 305	5 477
2022	87 806	59 668	40 461	16 754	12 898	6 287
2023	90 371	63 880	43 274	20 202	11 650	7 420
Мужчины						
2019	48 762	30 346	16 959	8 128	5 909	2 085
2020	49 936	30 918	18 556	7 063	6 109	1 980
2021	51 258	31 516	19 330	7 085	5 769	2 016
2022	52 244	33 274	20 553	8 113	5 579	2 346
2023	52 947	35 675	22 087	9 609	5 079	2 759
Женщины						
2019	31 016	24 559	15 466	8 419	7 668	3 144
2020	32 190	25 017	17 499	7 429	7 855	3 309
2021	33 781	25 114	18 728	7 387	7 536	3 461
2022	35 562	26 394	19 908	8 641	7 319	3 941
2023	37 424	28 205	21 187	10 593	6 571	4 661
Городское население						
2019	45 539	32 085	19 895	9 920	8 761	3 628
2020	46 576	32 549	22 050	8 714	8 924	3 670
2021	48 316	32 775	23 058	8 814	8 476	3 752
2022	49 913	34 701	24 332	10 409	7 996	4 328
2023	51 742	37 244	25 865	12 784	7 222	5 047
Сельское население						
2019	34 239	22 820	12 530	6 627	4 816	1 601
2020	35 550	23 386	14 005	5 778	5 040	1 619
2021	36 723	23 855	15 000	5 658	4 829	1 725
2022	37 893	24 967	16 129	6 345	4 902	1 959
2023	38 629	26 636	17 409	7 418	4 428	2 373

6.5 Медико-социальные учреждения для престарелых и лиц с инвалидностью в возрасте 60 лет и старше

	Число домов-интернатов для престарелых и лиц с инвалидностью (взрослых) – всего	на конец года	
		Из них:	
		проживающих, тыс. человек	
2019	45	8 364	
2020	45	7 389	
2021	45	6 706	
2022	44	7 163	
2023	45	7 317	

7. Индекс активного долголетия

В данном разделе представлен «Индекс активного долголетия» за 2020, 2022 и 2024 годы по Республике Казахстан, рассчитанный на основе имеющихся данных, при технической поддержке Фонда Организации Объединенных Наций в области народонаселения. (ЮНФПА).

Всемирная организация здравоохранения (далее – ВОЗ) определяет активное долголетие как «процесс оптимизации возможностей в области здоровья, участия (экономического, социального, культурного и т.д.) и безопасности с целью повышения качества жизни населения по мере его старения». Для оценки прогресса в области активного долголетия и измерения недоиспользованного потенциала лиц старшего возраста к активному долголетию, в том числе в разных сферах, Отделом народонаселения Европейской экономической комиссии ООН (ЕЭК ООН) совместно с Генеральным директором Европейской комиссии по вопросам занятости, социальным вопросам и интеграции и Европейским центром политики и исследований в области социального обеспечения в Вене в 2012 г. был разработан Индекс активного долголетия (далее – ИАД; Active Ageing Index, AAI) для стран Европейского союза (ЕС) .

ИАД состоит из четырех доменов, объединяющих 22 частных индикатора. Первые три домена – (1) занятость, (2) участие в жизни общества, (3) независимая, здоровая и безопасная жизнь – представляют собой прямые индикаторы активного долголетия. Последний, четвертый домен – благоприятная среда для активного долголетия – отражает потенциал к активному долголетию. Большинство индикаторов направлены на измерение тех или иных сфер активного долголетия в отношении лиц в возрасте 55 лет и старше. Все частные индикаторы, домены и индекс измеряются в границах от 0% до 100%, где наибольшее значение показывает наиболее полную реализацию потенциала к активному долголетию. Частные индикаторы объединяются в домены и домены в индекс с использованием метода среднего арифметического взвешенного; веса разработаны группой международных экспертов и единые для всех стран. Абсолютный максимум индекса (и, соответственно, доменов и большинства частных индикаторов), равный 100%, является гипотетическим, но не реально достижимым максимумом. В Европейском союзе (ЕС) в качестве целевых ориентиров роста ИАД используются среднее значение по ЕС-28 и максимальное значение среди стран ЕС-28.

Для Республики Казахстан ИАД рассчитан для трех лет наблюдения – 2020, 2022 и 2023 гг. Для расчета ИАД в Республике Казахстан (ИАД РК) используются данные национальной демографической статистики, Выборочного обследования занятости населения (форма T001) 2019, 2021 и 2023 гг., Дневника использования времени (форма D001) 2018 г., Контрольной карточки состава домохозяйства (D 008) 2019, 2021 и 2023 гг., обследования «Качество жизни населения» (форма D002) 2019, 2021 гг., Журнала учета ежеквартальных расходов и доходов домашних хозяйств (D 004) 2019, 2021 и 2023 гг., УДН 2019, 2021 и 2023 гг., Обследования домашнего хозяйства об использовании информационно-коммуникационных технологий (H-020) с приложением 2019, 2021 и 2023 гг., микроданные обследования «Пожилые в Республике Казахстан» 2020 г. Из 22 индикаторов полностью совпадают с методологией ЕЭК ООН 12; регулярная динамика доступна с 2024г. для 18 индикаторов; не охвачены формами статистического наблюдения – два. Расхождения с международной методологией в наибольшей степени влияют на значения второго домена, занимаая его оценки; также для этого домена изменения могут фиксироваться 1 раз в 6 лет (т.е. через каждые 3 точки наблюдения). Таким образом, в целом данные, используемые для расчета ИАД в РК, позволяют проводить сопоставления его значений в динамике каждые два года, а результаты расчета ИАД для РК в целом хорошо сопоставимы с международными оценками ИАД.

Стоит отметить, что поскольку первая точка измерения индекса – 2020г. – основана преимущественно на данных за 2019г., то можно считать это значение соответствующим ситуации перед началом пандемии коронавируса. Второй замер – ИАД РК 2022г. – базируется на данных преимущественно 2021 г., когда пандемия еще не закончилась. Третий замер – ИАД РК 2024г. – характеризует ситуацию 2023г., относящуюся уже к периоду восстановления после пандемии.

7.1 Состав ИАД в 2020 году: компоненты, домены

	в процентах			
	Всего	Мужчины	Женщины	Гендерный разрыв
Индекс активного долголетия	29,6	32,2	27,9	-4,3
Домен «Занятость»	29,9	37,4	24,2	-13,2
Уровень занятости лиц в возрасте 55-59	76,6	84,0	70,6	-13,5
Уровень занятости лиц в возрасте 60-64	33,8	54,5	18,7	-35,9
1.3 Уровень занятости лиц в возрасте 65-69	7,6	9,3	6,3	-3,0
1.4 Уровень занятости лиц в возрасте 70-74	1,6	1,8	1,4	-0,4
Домен «Участие в жизни общества»	6,4	5,1	7,2	2,2
2.1 Волонтерская деятельность	0,2	0,2	0,2	0,0
2.2 Уход за детьми, внуками	17,5	12,4	21,0	8,6
2.3 Уход за больными и инвалидами	1,6	1,2	1,9	0,6
2.4 Участие в политической жизни	7,4	7,8	7,0	-0,8
«Независимая, здоровая и безопасная жизнь»	61,1	64,0	60,0	-4,0
3.1 Физическая активность	33,3	35,1	32,1	-3,0

Продолжение

	Всего	Мужчины	Женщины	Гендерный разрыв
3.2 Доступ к медицинской и стоматологической помощи	71,1	69,0	72,0	3,0
3.3 Независимое проживание	30,4	43,4	25,7	-17,6
3.4 Относительный медианный доход	100,0	100,0	100,0	0,0
3.5 Отсутствие риска бедности	99,8	99,9	99,8	-0,1
3.6 Отсутствие материальной депривации	78,1	81,8	76,9	-4,9
3.7 Физическая безопасность	89,2	92,1	87,6	-4,6
3.8 Непрерывное обучение	7,0	6,0	7,7	1,7
«Благоприятная среда для активного долголетия»	54,1	54,6	54,5	-0,1
4.1 Ожидаемая продолжительность жизни в возрасте 55 лет, разделенная на 50	46,1	39,9	51,1	11,2
4.2 Доля лет здоровой жизни в ожидаемой продолжительности жизни	46,5	54,1	43,3	-10,8
4.3 Психологическое благополучие	76,2	79,1	74,9	-4,2
4.4 Использование информационно-коммуникационных технологий	54,5	57,3	52,5	-4,8
4.5 Социальные связи	35,3	36,8	34,3	-2,5
4.6 Уровень формального образования	97,3	96,6	97,5	0,9

7.2 Состав ИАД в 2022 году: компоненты, домены

в процентах

	Всего	Мужчины	Женщины	Гендерный разрыв
Индекс активного долголетия	31,0	32,9	30,0	-2,9
Домен «Занятость»	31,9	36,8	28,4	-8,5
Уровень занятости лиц в возрасте 55-59	79,3	81,6	77,4	-4,2
Уровень занятости лиц в возрасте 60-64	38,4	54,5	27,2	-27,3
1.3 Уровень занятости лиц в возрасте 65-69	7,6	8,8	6,7	-2,1
1.4 Уровень занятости лиц в возрасте 70-74	2,3	2,5	2,2	-0,3
Домен «Участие в жизни общества»	6,4	5,1	7,2	2,2
2.1 Волонтерская деятельность	0,1	0,1	0,1	0,0
2.2 Уход за детьми, внуками	17,5	12,4	21,0	8,6
2.3 Уход за больными и инвалидами	1,6	1,2	1,9	0,6
2.4 Участие в политической жизни	7,4	7,8	7,0	-0,8
Домен «Независимая, здоровая и безопасная жизнь»	64,8	69,0	63,2	-5,8
3.1 Физическая активность	33,3	35,1	32,1	-3,0
3.2 Доступ к медицинской и стоматологической помощи	75,4	78,2	74,0	-4,1
3.3 Независимое проживание	39,4	54,9	33,9	-21,0
3.4 Относительный медианный доход	100,0	100,0	100,0	0,0
3.5 Отсутствие риска бедности	99,9	99,9	99,8	-0,1
3.6 Отсутствие материальной депривации	83,3	86,6	82,1	-4,5
3.7 Физическая безопасность	95,1	96,3	94,2	-2,1
3.8. Непрерывное обучение	7,0	6,0	7,7	1,7
«Благоприятная среда для активного долголетия»	55,8	56,7	55,9	-0,7
4.1 Ожидаемая продолжительность жизни в возрасте 55 лет, разделенная на 50	40,3	34,7	45,0	10,3
4.2 Доля лет здоровой жизни в ожидаемой продолжительности жизни	52,8	60,8	48,9	-11,9
4.3 Психологическое благополучие	79,0	82,1	77,6	-4,5
4.4 Использование информационно-коммуникационных технологий	75,9	78,3	74,1	-4,2
4.5 Социальные связи	35,3	36,8	34,3	-2,5
4.6 Уровень формального образования	99,7	99,8	99,6	-0,2

7.3 Состав ИАД в 2023 году: компоненты, домены

в процентах

	Всего	Мужчины	Женщины	Гендерный разрыв
Индекс активного долголетия	32,1	32,9	31,5	-1,5
Домен «Занятость»	33,6	37,9	30,4	-7,5
Уровень занятости лиц в возрасте 55-59	80,7	83,7	78,1	-5,6

Продолжение

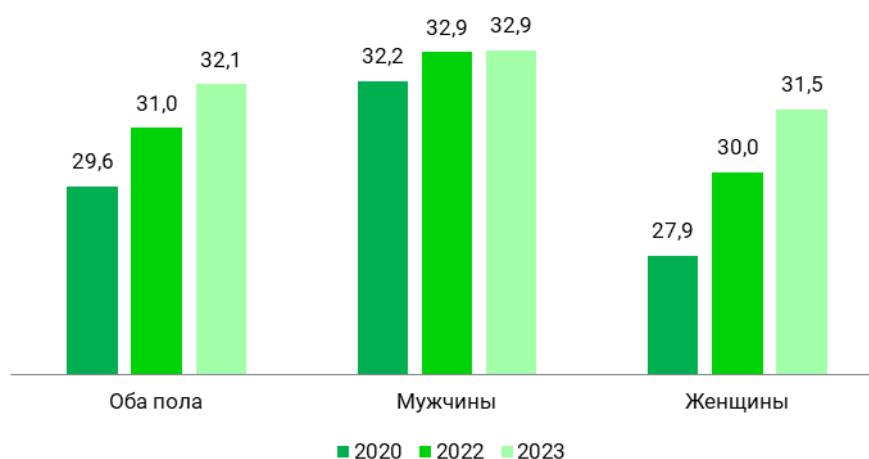
	Всего	Мужчины	Женщины	Гендерный разрыв
Уровень занятости лиц в возрасте 60-64	42,3	54,6	33,2	-21,4
1.3 Уровень занятости лиц в возрасте 65-69	8,5	9,6	7,7	-1,9
1.4 Уровень занятости лиц в возрасте 70-74	3,0	3,6	2,6	-1,0
Домен «Участие в жизни общества»	6,4	5,1	7,2	2,2
2.1 Волонтерская деятельность	0,2	0,2	0,2	-0,1
2.2 Уход за детьми, внуками	17,5	12,4	21,0	8,6
2.3 Уход за больными и инвалидами	1,6	1,2	1,9	0,6
2.4 Участие в политической жизни	7,4	7,8	7,0	-0,8
Домен «Независимая, здоровая и безопасная жизнь»	63,2	62,9	63,2	0,4
3.1 Физическая активность	10,8	13,7	8,7	-5,0
3.2 Доступ к медицинской и стоматологической помощи	82,1	81,7	82,2	0,5
3.3 Независимое проживание	38,7	30,9	42,2	11,3
3.4 Относительный медианный доход	100,0	100,0	100,0	0,0
3.5 Отсутствие риска бедности	99,8	99,9	99,7	-0,1
3.6 Отсутствие материальной депривации	85,5	92,4	82,8	-9,6
3.7 Физическая безопасность	87,0	91,3	84,4	-6,9
3.8. Непрерывное обучение	7,0	6,0	7,7	1,7
«Благоприятная среда для активного долголетия»	58,9	58,1	60,0	1,8
4.1 Ожидаемая продолжительность жизни в возрасте 55 лет, разделенная на 50	49,5	43,6	54,4	10,8
4.2 Доля лет здоровой жизни в ожидаемой продолжительности жизни	58,5	61,9	57,0	-5,0
4.3 Психологическое благополучие	77,9	81,3	76,3	-5,0
4.4 Использование информационно-коммуникационных технологий	95,1	94,9	95,3	0,4
4.5 Социальные связи	17,2	15,8	17,8	2,0
4.6 Уровень формального образования	99,4	99,5	99,3	-0,2

Индекс активного долголетия Республики Казахстан (ИАД РК) составил в 2023г. 32,1% для обоих полов, 32,9% для мужчин и 31,5% для женщин. По сравнению с идеальным максимумом (100%), можно сказать, что в Республике Казахстан потенциал активного долголетия для обоих полов недоиспользуется на 67,9%. ИАД РК для обоих полов по сравнению с 2022 г. вырос на 1,1 проц.п., по сравнению с 2020 г. – на 2,5 проц.п.; для мужчин ИАД РК не изменился в период между 2022 и 2023гг. и вырос по сравнению с 2020 г. на 0,7 проц.п.; для женщин рост ИАД РК составил на 1,5 проц.п. между 2022 и 2023гг. и на 3,6 проц.п. между 2020 и 2023гг. В результате гендерный разрыв в ИАД сократился с 4,3 проц.п. в 2020 г. до 1,4 проц.п. в 2023г.

На протяжении 4 лет (с 2019 по 2023 гг.) наиболее высокие значения наблюдаются в третьем «Независимая, здоровая и безопасная жизнь» и четвертом «Благоприятная среда для активного долголетия» доменах индекса. В 2023г. наиболее высокие значения наблюдались в таких индикаторах как относительный медианный доход (100%), отсутствие риска бедности (99,8%), уровень формального образования (99,4%), использование ИКТ (95,1%), а наиболее низкие – в таких индикаторах как участие в волонтерской деятельности (0,2%), уход за больными и инвалидами (1,6%), уровень занятости в возрасте 70-74 лет (3,0%).

Значения индекса активного долголетия (ИАД РК) в 2020, 2022 и 2023 гг.

в процентах



В 2020г. значения первого и третьего доменов были выше для мужчин, чем для женщин, второго – напротив, выше у женщин по сравнению с мужчинами, значения четвертого домена были примерно равны и для мужчин, и для женщин. В 2023г. мужчины сохранили лидерство только в первом домене, хотя и здесь гендерный разрыв сократился с 13,2 проц.п. до 7,5 проц.п.

Основной вклад в гендерный разрыв в первом домене вносят различия в занятости мужчин и женщин в возрасте 60-64 лет, что обусловлено различиями в пенсионном возрасте. В период с 2020 по 2023гг. занятость в возрасте 55-59 и 60-64 лет росла заметно быстрее у женщин, чем у мужчин.

Во втором домене женщины ожидаемо чаще мужчин включены в уход за маленькими детьми и внуками (на 8,6 проц.п.), но по остальным индикаторам разрыв между мужчинами и женщинами – меньше одного процентного пункта. Кроме того, два наиболее весомых для общего значения домена индикатора – уход за внуками и уход за больными и инвалидами – основаны на данных Дневника использования времени (форма D001) 2018 г., и не меняются в рассматриваемые три точки наблюдения.

В третьем домене гендерный разрыв увеличился в период с 2020 по 2022 гг. с 4,0 до 5,8 проц.п. в пользу мужчин, а в период с 2022 по 2023гг. сократился до 0,4 проц.п. в пользу женщин. Главными причинами этого разрыва и его динамики выступают различия в индикаторах независимого проживания, физической безопасности и отсутствия материальной депривации – во всех трех случаях женщины обычно находятся в более уязвимом положении. Причина изменений в гендерном разрыве третьего домена связана, прежде всего, с индикатором независимого проживания: в 2022 г. (данные за 2021г.) больше женщин 75 лет и старше начали жить вместе с другими, более молодыми, родственниками, тогда как в 2024 г. (данные 2023) – неожиданно заметно меньше. В результате, в 2024 г. наибольший гендерный разрыв наблюдался в индикаторах отсутствия материальной депривации (у женщин материальная депривация встречается на 9,6 проц.п. чаще), физической безопасности (женщины на 6,9 проц.п. чаще говорят о ее отсутствии) и физической активности (на 5 проц.п. женщин меньше, чем мужчин занимается регулярно физической активностью). В четвертом домене наибольший гендерный разрыв в пользу женщин наблюдается в индикаторе ожидаемой продолжительности жизни в возрасте 55 лет, что связано с существующими различиями в смертности между мужчинами и женщинами (10,8 проц.п. в 2023г.). Закономерно, что гендерный разрыв в ожидаемой продолжительности здоровой жизни складывается в пользу мужчин, у которых доля лет здоровой жизни в продолжительности жизни выше (5 проц.п. в 2023г.). Однако в период с 2020 по 2023гг. этот разрыв сократился, что связано с более высокими оценками состояния своего здоровья женщинами в 2023г.

7.4 ИАД: динамика

в процентах

	2020	2022	2023	Динамика за 2020-2022	Динамика за 2022-2023	Динамика за 2020-2023
Оба пола						
Домен «Занятость»	29,9	31,9	33,6	2,0	1,7	3,7
Домен «Участие в жизни общества»	6,4	6,4	6,4	0,0	0,0	0,0
Домен «Независимая, здоровая и безопасная жизнь»	61,1	64,8	63,2	3,7	-1,6	2,1
Домен «Благоприятная среда для активного долголетия»	54,1	55,8	58,9	1,7	3,1	4,8
Индекс активного долголетия	29,6	31,0	32,1	1,4	1,1	2,5
Мужчины						
Домен «Занятость»	37,4	36,8	37,9	-0,6	1,0	0,5
Домен «Участие в жизни общества»	5,1	5,1	5,1	0,0	0,0	0,0
Домен «Независимая, здоровая и безопасная жизнь»	64,0	69,0	62,9	5,1	-6,2	-1,1
Домен «Благоприятная среда для активного долголетия»	54,6	56,7	58,1	2,0	1,5	3,5
Индекс активного долголетия	32,2	32,9	32,9	0,7	0,0	0,8
Женщины						
Домен «Занятость»	24,2	28,4	30,4	4,1	2,0	6,2
Домен «Участие в жизни общества»	7,2	7,2	7,2	0,0	0,0	0,0
Домен «Независимая, здоровая и безопасная жизнь»	60,0	63,2	63,2	3,2	0,0	3,3
Домен «Благоприятная среда для активного долголетия»	54,5	55,9	60,0	1,4	4,0	5,5
Индекс активного долголетия	27,9	30,0	31,5	2,0	1,5	3,6
Гендерный разрыв						
Домен «Занятость»	-13,2	-8,5	-7,5	4,7	-12,2	-4,7
Домен «Участие в жизни общества»	2,2	2,2	2,2	0,0	2,2	0,0
Домен «Независимая, здоровая и безопасная жизнь»	-4,0	-5,8	0,4	-1,8	2,2	1,8
Домен «Благоприятная среда для активного долголетия»	-0,1	-0,7	1,8	-0,6	2,5	0,6
Индекс активного долголетия	-4,3	-2,9	-1,5	1,3	-2,8	-1,3

Для обоих полов улучшение ситуации с активным долголетием с 2020 по 2023 гг. произошло за счет роста значений четвертого домена «Благоприятная среда для активного долголетия» (+4,8 проц.п.) и первого домена «Занятость» (+3,7 проц.п.). Отсутствие динамики во втором домене связано с тем, что для расчетов трех из четырех индикаторов использовались данные на фиксированную дату – Дневник использования времени (форма D001) 2018 г. для расчета индикаторов 2.2 («уход за детьми, внуками») и 2.3 («уход за больными, инвалидами») и обследование «Пожилые в Республике Казахстан» для расчета индикатора 2.4 («участие в политической жизни»), тогда как вклад первого индикатора («волонтерская деятельность»), который обновляется ежегодно, в итоговое значение домена минимальный.

У мужчин основной прирост обеспечило улучшение ситуации в четвертом домене (+3,5 проц.п.), тогда как значение третьего домена за 4 года даже несколько сократилось (на 1,1 проц.п.). У женщин основной прирост пришелся на первый домен (+6,2 проц.п.) и на третий (+5,5 проц.п.). За последние 2 года (в 2024 по сравнению с 2022) наибольшее улучшение произошло в четвертом домене «Благоприятная среда для активного долголетия»; однако небольшое ухудшение значений третьего домена «Независимая, здоровая и безопасная жизнь» следует интерпретировать с осторожностью, поскольку в этот период произошло изменение источников данных для расчета отдельных индикаторов домена. Аналогично, с известной долей условности можно интерпретировать и динамику гендерного разрыва в третьем домене, на которой также сказались смена источников данных.

Улучшение ситуации в четвертом домене «Благоприятная среда для активного долголетия» произошло прежде всего за счет индикатора «Использование ИКТ» (+40,6 проц.п. за 4 года, и + 19,2 проц.п. за последние два года). Наряду с этим наблюдался восстановительный рост ожидаемой продолжительности жизни после завершения пандемии и улучшение самооценок здоровья, лежащих в основе расчета ожидаемой продолжительности здоровой жизни. Это привело к росту индикаторов 4.1 и 4.2 в период с 2022 по 2023 гг. Противоречивая динамика индикатора «Социальные связи» обусловлена сменой источника данных в 2023г.

Ситуация с занятостью улучшилась в основном у женщин в возрасте 60-64 лет (+14,5 проц.п. за 4 года и +6,0 проц.п. с 2022 по 2023 гг.) и 55-59 лет (+7,5 проц.п. за 4 года). Это, очевидно, связано с повышением пенсионного возраста. В то же время у мужчин занятость изменялась в период с 2020 по 2024 гг. разнонаправленно, а общий масштаб изменений не превышает 0,3 проц.п., что скорее, свидетельствует о стабильности достигнутых уровней занятости в старших возрастах.

В третьем домене наибольший прогресс наблюдается в расширении доступности медицинской и стоматологической помощи (+11,0 проц.п. за 4 года и +6,7 проц.п. за последние 2 года для обоих полов, а также + 12,7 проц.п. и 10,2 проц.п. соответственно для мужчин и женщин за 4 года). Помимо этого, за 4 года улучшилась ситуация с отсутствием материальных деприваций (+7,4 проц.п. для обоих полов, в том числе +10,6 проц.п. для мужчин и + 5,9 проц.п. для женщин).

7.6 ИАД: международные сопоставления

Индекс активного долголетия в Республике Казахстан в 2023 году в сравнении со странами ЕС-28

Страна	Домены								Индекс активного долголетия	
	Занятость		Участие в жизни общества		Независимая, здоровая и безопасная жизнь		Благоприятная среда для АД		значение	ранг
	значение	ранг	значение	ранг	значение	ранг	значение	ранг		
Оба пола										
Швеция	47,3	1	26,0	5	78,3	2	71,6	1	45,8	1
Дания	41,4	4	21,7	8	78,6	1	66,6	2	43,1	2
Нидерланды	39,7	8	26,6	2	76,6	5	64,2	7	42,9	3
Германия	41,5	3	15,9	19	75,4	9	64,6	4	40,7	4
Ирландия	38,0	11	18,8	12	76,2	7	65,0	3	40,5	5
Финляндия	38,1	10	22,6	7	77,9	3	64,4	5	40,4	6
Великобритания	40,4	7	20,7	10	74,8	10	64,4	6	39,9	7
Эстония	46,8	2	14,3	22	65,9	21	52,3	23	39,5	8
Бельгия	26,6	26	27,0	1	74,2	11	64,1	8	39,4	9
Франция	28,2	23	26,2	4	76,0	8	63,5	9	39,2	10
Чехия	38,3	9	16,2	17	71,7	13	57,8	15	38,4	11
Латвия	41,2	6	17,8	14	56,4	30	51,8	27	38,1	12
Кипр	36,0	13	19,4	11	72,2	12	52,6	22	37,1	13
Мальта	28,3	22	20,9	9	70,4	16	60,8	13	36,2	14
Австрия	29,7	20	18,8	13	77,1	4	61,1	12	35,9	15
Литва	41,2	5	11,1	28	63,5	25	51,9	25	35,8	16
Италия	30,6	18	17,3	15	68,8	18	56,5	16	35,3	17
Испания	27,5	24	16,2	16	70,8	15	62,3	10	35,3	18
Люксембург	20,7	29	23,8	6	76,3	6	62,2	11	35,0	19
Португалия	37,3	12	11,9	25	69,2	17	54,6	20	34,7	20

Страна	Домены								Индекс активного долголетия	
	Занятость		Участие в жизни общества		Независимая, здоровая и безопасная жизнь		Благоприятная среда для АД			
	значение	ранг	значение	ранг	значение	ранг	значение	ранг	значение	ранг
Болгария	34,7	14	9,7	29	65,3	23	55,6	17	34,5	21
Словакия	30,1	19	16,1	18	68,7	19	52,2	24	32,9	22
Азербайджан 2020	18,6	30	26,3	3	58,6	28	55,2	18	32,6	23
Словения	26,7	25	15,7	21	71,4	14	55,1	19	32,2	24
Венгрия	30,7	17	11,6	27	66,8	20	51,9	26	32,1	25
Казахстан 2023	33,6	15	6,4	30	63,2	26	58,9	14	32,1	26
Польша	28,7	21	13,1	24	62,6	27	52,7	21	31,8	27
Румыния	31,2	16	13,6	23	63,6	24	45,9	30	31,4	28
Хорватия	23,4	28	15,8	20	65,4	22	51,1	28	31,4	29
Греция	23,7	27	11,8	26	57,9	29	50,8	29	30,2	30
Среднее по ЕС-28	33,8	-	17,9	-	70,4	-	58,1	-	36,8	-

Анализ полученных оценок индикаторов, доменов и индекса в целом, в том числе в сравнении с другими странами, позволяет выделить сильные и слабые стороны активного долголетия в Республике Казахстан. Для сравнения были использованы оценки европейского ИАД-2020 г. (данные 2018г.) для 28 стран ЕС и значения ИАД для РК за 2024г. (данные 2023г.), а также оценки ИАД для Азербайджана (2020г.), Южной Кореи (данные за 2014г.) и Китая (данные за 2013-2015 гг.).

Сравнивая вклад отдельных доменов в итоговое значение ИАД для Республики Казахстан, Азербайджана и средних по ЕС-28 оценок, можно видеть, что в РК наибольший вклад вносят домены «Занятость» и «Благоприятная среда для активного долголетия» (каждый по 37%). Разрыв во вкладе первого домена между Республикой Казахстан и Азербайджаном достигает 17 проц.п. И, напротив, непропорционально маленьким оказывается вклад второго домена «Участие в жизни общества» (7% в РК против 17% в ЕС-28 и 28% в Азербайджане). Следует обратить внимание, что в настоящий момент методология этого домена в наибольшей степени отличается от международной, что, возможно, приводит к занижению реального участия населения старшего возраста в волонтерской деятельности, а также в уходе за внуками и большими членами семьи. В этой связи можно рекомендовать включить в формы статистического наблюдения вопросы, которые позволили бы оценивать индикаторы этого домена в большем соответствии с международной методологией ИАД.

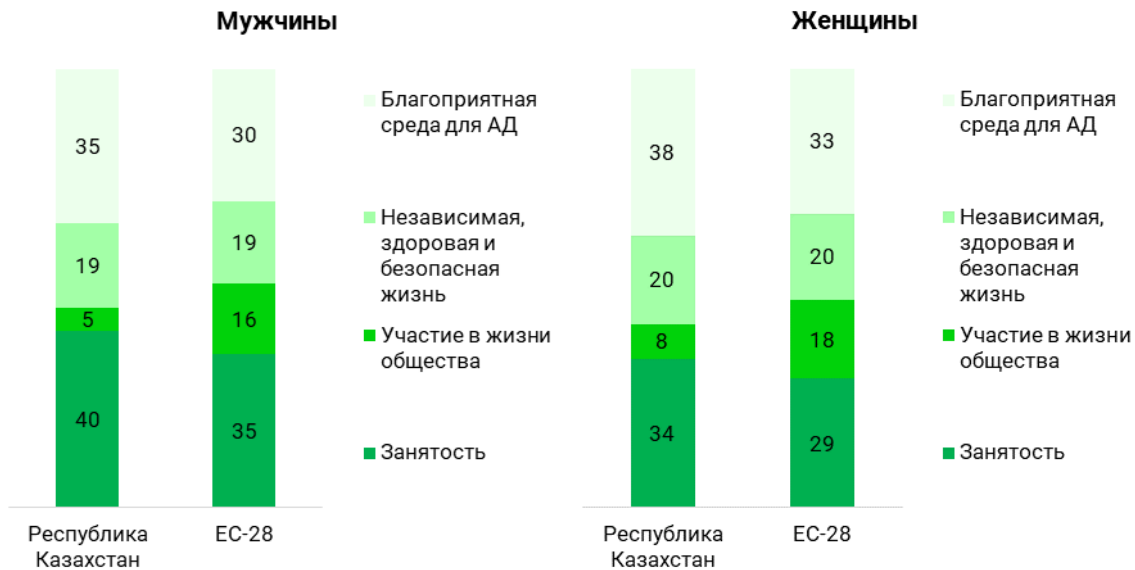
Сравнение вклада доменов в значение ИАД в Республике Казахстан и ЕС-28, 2023г.

в процентах



Сравнение вклада доменов в значение ИАД в Республике Казахстан и ЕС-28 в разрезе пола, 2023г.

в процентах

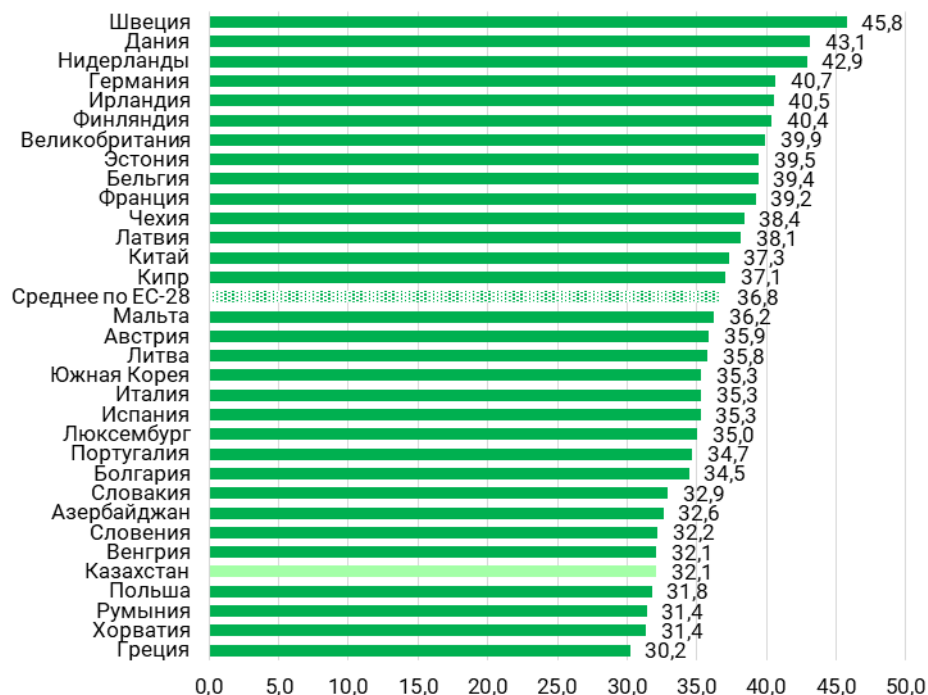


По суммарному значению индекса Республика Казахстан в этом ряду находится на 26м месте из 30 стран (РК, 28 стран-членов ЕС и Азербайджан; таблица 5). Ее ближайшими соседями оказываются Венгрия и Польша. ИАД Казахстана меньше ИАД лидера рейтинга – Швеции на 13,7проц.п., среднего значения ИАД для 28 стран ЕС на 4,7проц.п., Азербайджана – на 0,5 проц.п. Если в рейтинг добавить Китай и Корею (пусть с более старыми данными), то Республика Казахстан окажется на 28м месте в рейтинге из 32 стран, ее ИАД отстает от ИАД Китая на 5,2проц.п., Кореи – на 3,2проц.п.

Такое положение Республики Казахстан в рейтинге формируется, главным образом, за счет большего, чем в среднем по ЕС, вклада в индекс доменов «Благоприятная среда для активного долголетия» и «Занятость» (Рисунок 2). Это же подтверждают данные таблицы 5: более высокие позиции РК в индексе наблюдаются в первом (15 место, соседи – Болгария и Румыния) и четвертом домене (14 место; соседи – Мальта и Чехия). При этом по индикатору уровня образования, входящего в четвертый домен, РК обгоняет абсолютно все европейские страны. В третьем домене Республика Казахстан занимает 26е место (соседи – Литва, Польша). Во втором – последнее 30е место.

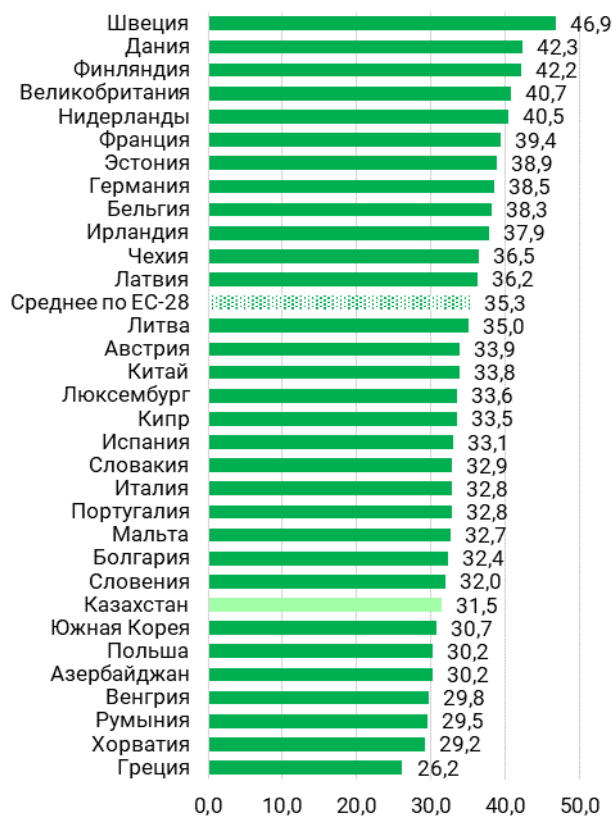
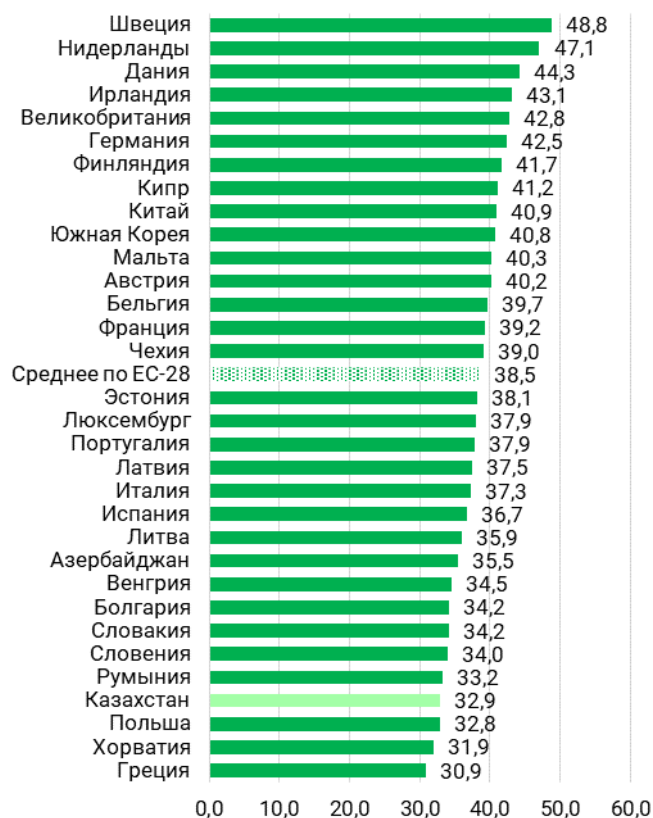
Индекс активного долголетия в Республике Казахстан в 2023г. в сравнении со странами ЕС-28 (2020г.), Азербайджаном (2020г.), Китаем (2014г.) и Кореей (2014г.)

в процентах



Индекс активного долголетия в Республике Казахстан в 2023 году в сравнении со странами ЕС-28, Азербайджаном, Китаем и Южной Кореей в разрезе пола

в процентах



Индекс активного долголетия в Республике Казахстан в 2023 году в разрезе пола

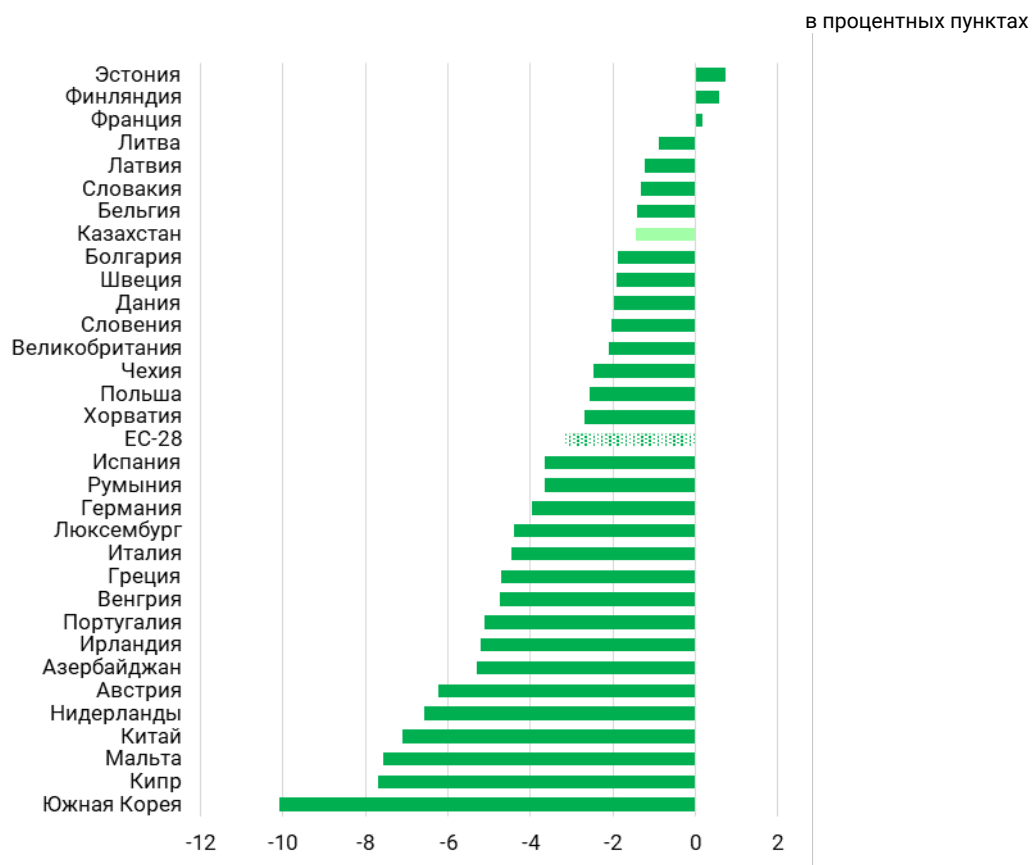
ранги, проценты

Страна	Домены				Индекс активного долголетия	
	Занятость	Участие в жизни общества	Независимая, здоровая и безопасная жизнь	Благоприятная среда для АД	Значение	Ранг
Мужчины						
Швеция	50,3	25,5	79,4	71,8	48,8	1
Нидерланды	46,7	28,2	78,3	65,1	47,1	2
Дания	47,1	19,0	78,7	66,3	44,3	3
Ирландия	45,1	19,5	77,2	63,9	43,1	4
Великобритания	45,0	18,6	76,3	64,7	42,8	5
Германия	45,4	17,3	76,7	64,2	42,5	6
Финляндия	39,1	21,0	79,4	63,5	41,7	7
Кипр	44,1	21,2	74,2	54,6	41,2	8
Мальта	39,2	20,3	71,8	61,2	40,3	9
Австрия	35,6	21,6	79,1	61,2	40,2	10
Бельгия	29,7	25,5	75,4	64,2	39,7	11
Франция	29,6	24,4	77,3	62,9	39,2	12
Чехия	43,8	14,1	72,8	57,4	39,0	13
Эстония	45,9	14,7	68,6	50,2	38,1	14
Люксембург	23,8	26,9	78,0	62,0	37,9	15
Португалия	42,7	12,9	71,2	56,5	37,9	16
Латвия	41,8	19,7	59,0	50,4	37,5	17
Италия	37,6	16,5	69,0	57,1	37,3	18
Испания	31,7	16,4	72,4	63,3	36,7	19
Литва	43,9	9,1	74,0	50,0	35,9	20
Азербайджан 2020	22,7	28,6	61,6	57,1	35,5	21
Венгрия	37,0	12,5	67,8	52,1	34,5	22
Болгария	38,4	8,5	68,1	55,1	34,2	23
Словакия	32,7	15,0	69,3	52,7	34,2	24
Словения	30,1	14,6	72,9	55,7	34,0	25
Румыния	37,6	11,3	66,0	47,2	33,2	26
Казахстан 2024	37,9	5,1	62,9	58,1	32,9	27
Польша	35,9	10,1	63,6	51,7	32,8	28
Хорватия	28,1	15,1	66,7	50,6	31,9	29
Греция	31,0	10,5	59,6	52,0	30,9	30
Среднее по ЕС-28	38,5	17,5	72,2	58,1	38,5	-
Женщины						
Швеция	44,5	26,5	77,5	71,6	46,9	1
Дания	36,1	24,2	78,5	66,9	42,3	2
Финляндия	37,2	24,0	76,8	65,6	42,2	3
Великобритания	36,0	22,6	73,6	64,2	40,7	4
Нидерланды	32,7	25,2	75,1	63,6	40,5	5
Франция	26,9	27,6	74,8	64,1	39,4	6
Эстония	47,7	14,1	64,3	54,0	38,9	7
Германия	37,6	14,7	74,2	63,8	38,5	8
Бельгия	23,5	28,3	73,2	64,1	38,3	9
Ирландия	30,9	18,2	75,1	66,0	37,9	10
Чехия	33,1	17,8	70,7	58,3	36,5	11
Латвия	40,8	16,7	55,0	53,2	36,2	12
Литва	39,5	12,3	61,8	53,6	35,0	13
Австрия	24,1	16,3	75,4	61,2	33,9	14
Люксембург	18,0	20,9	74,7	62,3	33,6	15
Кипр	28,5	17,9	70,7	50,9	33,5	16
Испания	23,5	16,0	69,6	61,5	33,1	17
Словакия	27,9	16,8	68,1	52,0	32,9	18
Италия	24,0	18,0	68,5	56,2	32,8	19
Португалия	32,7	11,2	67,7	53,2	32,8	20
Мальта	17,8	21,4	69,3	60,2	32,7	21
Болгария	31,6	10,5	63,2	56,4	32,4	22
Словения	23,4	16,6	70,4	54,8	32,0	23
Казахстан 2024	30,4	7,2	63,2	60,0	31,5	24
Польша	22,6	15,4	61,8	53,8	30,2	25
Азербайджан 2020	15,2	24,4	56,1	53,6	30,2	26
Венгрия	25,6	10,9	65,9	52,0	29,8	27
Румыния	25,5	15,3	61,8	45,3	29,5	28
Хорватия	19,1	16,4	64,4	51,7	29,2	29
Греция	17,2	12,9	56,3	50,0	26,2	30
Среднее по ЕС-28	29,6	18,2	69,2	58,2	35,3	-

Значение ИАД мужчин выше, чем ИАД женщин, однако в рейтингах 30 стран (28 стран ЕС, Азербайджан и РК), построенных отдельно по полу, мужчины занимают 27е место, а женщины – 24е. Ближайшими соседями РК в рейтинге ИАД мужчин оказываются Румыния и Польша, а в ИАД женщин – Словения и Польша. Разрыв с лидером – Швецией – составляет в ИАД мужчин 15,9проц.п., в ИАД женщин – 15,4проц.п. При этом ИАД мужчин в РК ниже среднего по ЕС-28 на 5,5проц.п., а женщин – на 3,8проц.п.

Для мужчин ИАД в РК оказывается ниже, чем в Китае (на 8,0 проц.п.), Корее (на 7,9 проц.п.) и Азербайджане (на 2,6 проц.п.). Для женщин ИАД в РК ниже, чем в Китае (на 2,3 проц.п.), но выше, чем в Корее (на 0,8 проц.п.) и Азербайджане (на 1,3проц.п.).

Гендерный разрыв в индексе активного долголетия

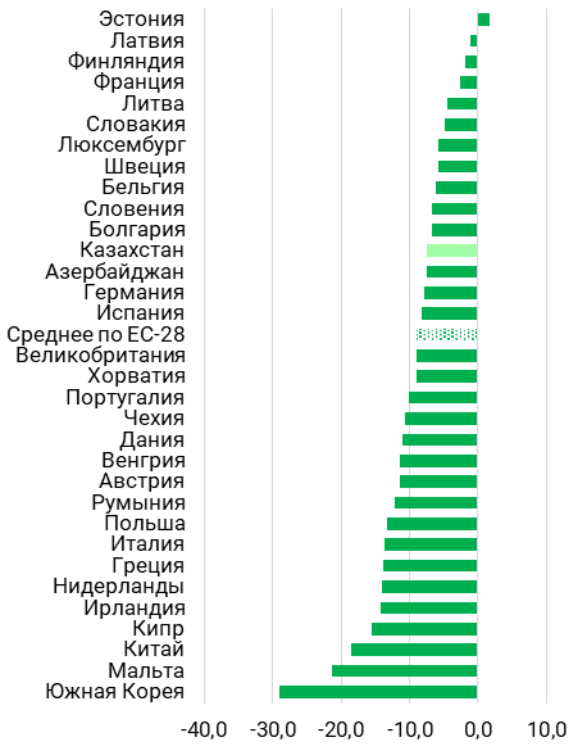


По величине гендерного разрыва в целом в ИАД РК оказывается в верхней четверти рейтинга. Этот разрыв (-1,45 проц. п.) на 1,7 проц.п. выше среднего по ЕС-28; страны с сопоставимой величиной неравенства в потенциале активного долголетия – Бельгия (-1,4 проц.п.), Словакия (-1,3 проц.п.), Латвия (-1,2 проц.п.) и Болгария (-1,9 проц.п.). Этот разрыв существенно меньше, чем в Азербайджане, Китае и особенно Южной Корее (Рисунок 6).

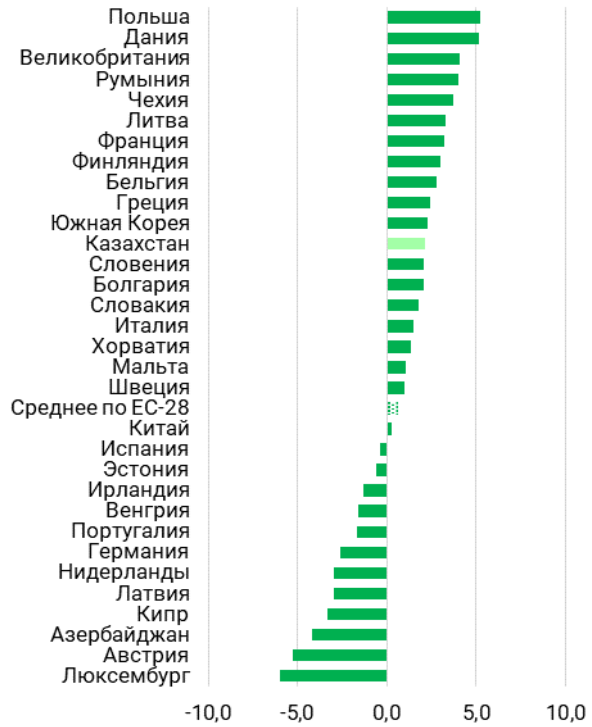
Гендерный разрыв в отдельных доменах индекса активного долголетия

в процентных пунктах

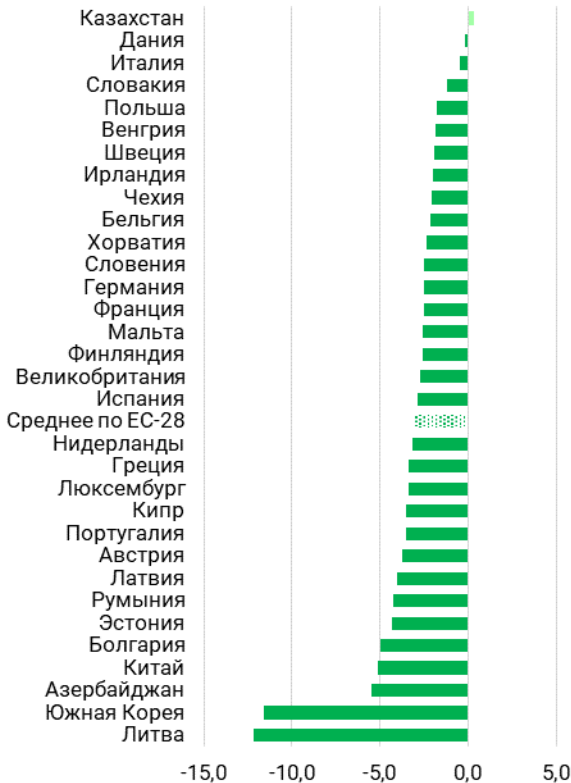
Занятость



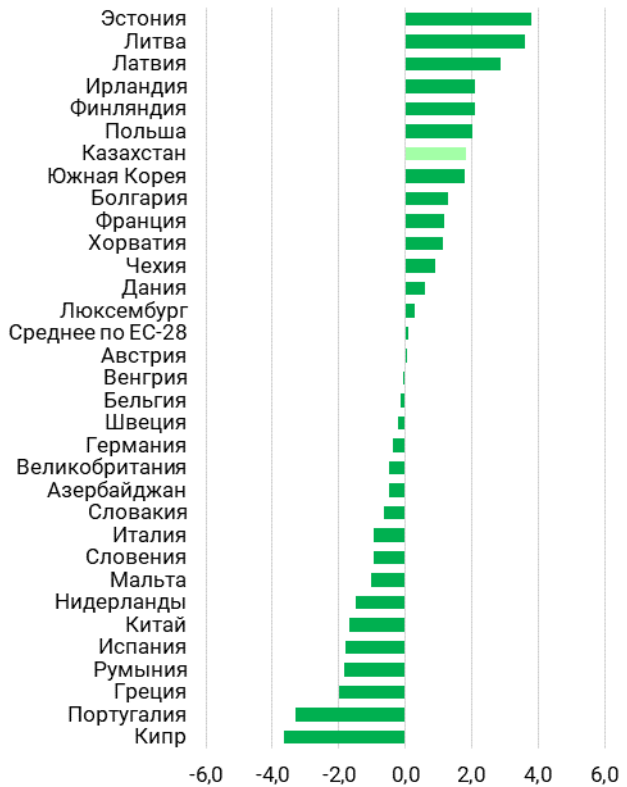
Участие в жизни общества



Независимая, здоровая и безопасная жизнь



Благоприятная среда для активного долголетия



Проведенный анализ позволяет выделить следующие сильные стороны ситуации с активным долголетием в Республике Казахстан: это, прежде всего, высокий уровень образования лиц старшего возраста, использование ими ИКТ, а также относительный медианный доход, отсутствие риска относительной бедности и включенность населения 55-59 лет в рынок труда. Наряду с этим, можно отметить относительно неплохие показатели занятости населения 60-64 лет, доступности медицинской и стоматологической помощи и физической безопасности. Сферы, требующие внимания государства в контексте улучшения потенциала активного долголетия, включают задачу по дальнейшему снижению смертности и повышению ожидаемой продолжительности жизни, по повышению уровня жизни населения республики в целом и пожилого населения в частности прежде всего с точки зрения выраженности материальных деприваций. Наряду с этим важно предпринимать усилия по более активному включению населения старшего возраста в волонтерскую деятельность. Наконец, стоит отметить важность совершенствования системы статистического наблюдения для расширения индикаторов, характеризующих семейную и вне семейную социальную активность лиц старшего возраста, их политическую активность и включенность в непрерывное образование.

Методологические пояснения

Численность старшего поколения – число людей, постоянно проживающих на данной территории в возрасте 60 лет и старше.

Численность населения распределяется на городское и сельское население.

Городское население – население, проживающее в городских поселениях. К городским населенным пунктам относятся города республиканского, областного и районного значения, а также поселки, находящиеся на территории их административной подчиненности.

Сельское население – население, проживающее в сельской местности. Населенные пункты, не классифицируемые в качестве городских, считаются сельскими.

Ожидаемая продолжительность жизни в 60 лет – среднее число лет предстоящей жизни человека, достигшего 60 лет.

Сведения о смертях получаются на основании ежегодной статистической разработки данных, содержащихся в актах гражданского состояния о смерти, составляемых органами РАГС.

Повозрастные коэффициенты смертности рассчитываются как отношение числа умерших в данном возрасте в течение календарного года к среднегодовой численности лиц данного возраста. Аналогично, коэффициенты смертности по причинам смерти рассчитываются как отношения чисел умерших от указанных причин смерти к среднегодовой численности населения.

Миграция населения – передвижение людей (мигрантов) через границы тех или иных регионов с переменой места жительства. Число лиц, прибывших и выбывших определяется в результате разработки сведений о регистрации на постоянное место жительства, поступающих от МВД РК.

Рабочая сила – занятое и безработное население.

Занятое лицо – физическое лицо, осуществляющее деятельность за оплату или путем извлечения дохода посредством использования имущества, производства и продажи товаров, выполнения работ, оказания услуг.

Уровень занятости населения в возрасте 60 лет и старше – доля численности занятых в экономике в общей численности населения в возрасте 60 лет и старше, или в численности рабочей силы, измеренные в процентах.

Безработное лицо – физическое лицо, осуществляющее поиск работы и готовое приступить к работе.

Численность получателей пенсий – число лиц на конец (начало) отчетного года, которым назначена ежемесячная денежная сумма на условиях, предусмотренных законодательством о пенсионном обеспечении. Общая численность пенсионеров подсчитывается по числу лицевого счетов пенсионеров, состоящих на учете в органах социальной защиты.

Средний размер назначенной месячной пенсии (пособия) исчисляется как отношение общей суммы назначенных месячных пенсий (пособий) всем пенсионерам (получателям пособий), состоящим на учете в органах труда и социальной защиты, к их численности.

Численность лиц с инвалидностью характеризует контингент инвалидов, состоящих на учете в органах труда и социальной защиты населения, независимо от времени признания их лицами с инвалидностью.

Дома-интернаты для престарелых и лиц с инвалидностью (взрослых и детей) – медико-социальные учреждения, предназначенные для постоянного проживания престарелых и лиц с инвалидностью, нуждающихся в уходе, бытовом и медицинском обслуживании.

Ответственные за выпуск:

Агентство по стратегическому планированию и реформам Республики Казахстан

Бюро национальной статистики

Департамент статистики населения

Директор департамента

Ханжигитов Н.Е.

Тел. +7 7172 74 90 61