

# Малое и среднее предпринимательство

Дата опубликования: 15.07.2024  
Дата следующего опубликования:  
16.10.2024

## 1. Ключевые моменты

[МСП в разрезе организационно-правовых форм](#)  
[МСП в разрезе видов экономической деятельности](#)

## 2. Вклад МСП в экономику страны

## 3. Глоссарий

## 4. Методологические пояснения

## 5. Ссылки на связанные публикации

## 6. Полезные ссылки

### 1. Ключевые моменты

Количество зарегистрированных субъектов МСП по состоянию на 1 апреля 2024 года составило 2187,2 тыс. единиц;

Количество действующих субъектов МСП на 1 апреля 2024 года составило 2017,4 тыс. единиц;  
Численность занятых в МСП по состоянию на 1 апреля 2024 года составила 4239 тыс. человек;  
Выпуск продукции субъектами МСП за январь-март 2024 года составил 16761,4 млрд.тенге.

Структура основных показателей деятельности субъектов МСП за январь-март 2024г.



В общем количестве действующих субъектов МСП доля индивидуальных предпринимателей составила 68,6%, юридических лиц малого предпринимательства – 18,3%, крестьянских или фермерских хозяйств – 13%, юридических лиц среднего предпринимательства – 0,1%.

### МСП в разрезе организационно-правовых форм

В разрезе организационно-правовых форм наибольшее количество из зарегистрированных субъектов составляют индивидуальные предприниматели – 1,5 млн. единиц, из них действующими являются 1,4 млн. единиц.

Наибольшая численность занятых приходится на предприятия малого предпринимательства – 1,7 млн. человек и на индивидуальные предприниматели – 1,8 млн. единиц.

Выпуск продукции предприятий малого предпринимательства составил 10 трлн. тенге, что составляет 60,3% от общего выпуска продукции всех субъектов МСП.

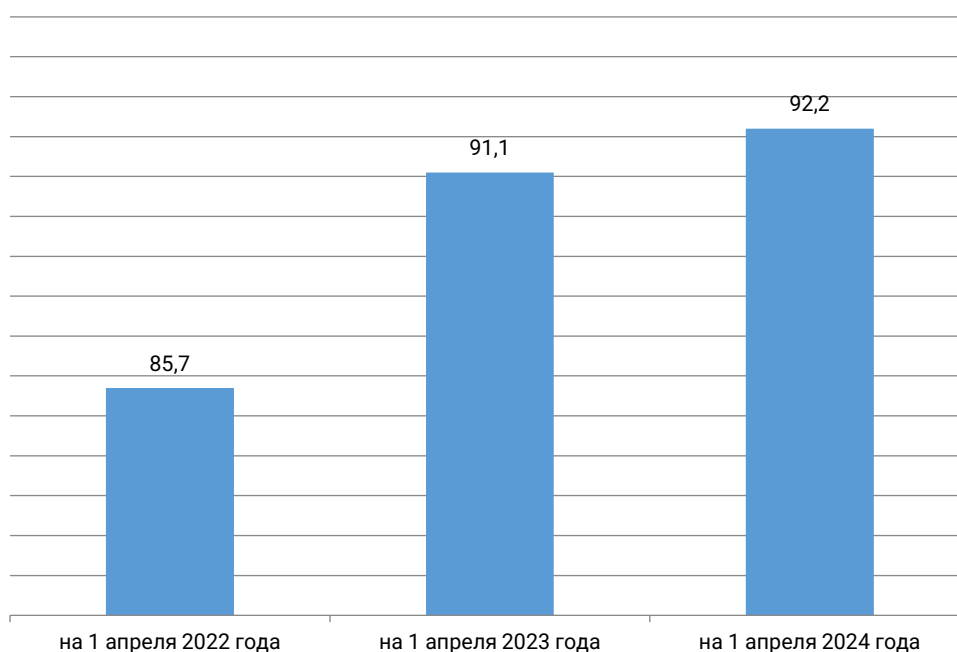
### Основные показатели деятельности субъектов МСП

	1 апреля 2024 г.	1 апреля 2023 г.
Зарегистрированные субъекты малого и среднего предпринимательства, единиц	2 187 241	2 129 821
в том числе:		

предприятия малого предпринимательства	458 497	444 604
предприятия среднего предпринимательства	3 048	2 989
индивидуальные предприниматели	1 453 036	1 422 792
крестьянские или фермерские хозяйства	272 660	259 436
Действующие субъекты малого и среднего предпринимательства, единиц	2 017 379	1 939 801
в том числе:		
предприятия малого предпринимательства	362 657	354 306
предприятия среднего предпринимательства	2 961	2 908
индивидуальные предприниматели	1 385 298	1 330 396
крестьянские или фермерские хозяйства	266 463	252 191
Численность занятых в малом и среднем предпринимательстве, человек	4 239 373	4 152 081
в том числе:		
на предприятиях малого предпринимательства	1 666 461	1 649 603
на предприятиях среднего предпринимательства	415 388	399 801
у индивидуальных предпринимателей	1 814 718	1 769 774
в крестьянских или фермерских хозяйствах	342 806	332 903
Выпуск продукции субъектами малого и среднего предпринимательства, млн. тенге	16 761 387	13 736 644
в том числе:		
предприятиями малого предпринимательства	10 113 844	9 508 711
предприятиями среднего предпринимательства	2 681 926	2 415 043
индивидуальными предпринимателями	3 827 233	1 675 524
крестьянскими или фермерскими хозяйствами	138 384	137 366

### Доля действующих в общем числе зарегистрированных субъектов МСП

в процентах



Доля действующих в общем числе зарегистрированных субъектов МСП составила 92,2%, что на 1.1 п.п. выше уровня предыдущего года. Наибольшая доля в региональном разрезе преобладает в Туркестанской (97,9%), Ұлытау (95,3%) и Костанайской (95,2%) областях. Наименьшая доля зафиксирована в г.Алматы (89,6%).

### Основные показатели деятельности субъектов МСП

	На 1 апреля 2024г.		На 1 апреля 2023г.	
	количество зарегистрированных субъектов МСП, единиц	количество действующих субъектов МСП, единиц	количество зарегистрированных субъектов МСП, единиц	количество действующих субъектов МСП, единиц
<b>Республика Казахстан</b>	2 187 241	2 017 379	2 129 821	1 939 801
Абай	57 435	53 262	57 680	53 020
Ақмолинская	63 163	58 794	61 816	57 201

Актюбинская	91 094	82 968	94 417	87 160
Алматинская	143 683	136 669	134 508	125 759
Атырауская	68 514	63 144	72 141	66 333
Западно-Казахстанская	62 192	57 720	61 564	56 483
Жамбылская	117 843	106 701	113 299	100 566
Жетісу	63 392	59 513	62 256	56 865
Карагандинская	110 045	100 533	108 309	97 940
Костанайская	68 793	65 468	67 372	63 721
Кызылординская	67 455	63 962	74 987	70 879
Мангистауская	83 014	77 980	86 159	80 293
Павлодарская	60 862	55 190	60 306	54 017
Северо-Казахстанская	38 358	35 461	37 247	34 182
Туркестанская	208 873	204 408	203 877	200 551
Ұлытау	19 325	18 408	19 751	18 585
Восточно-Казахстанская	69 478	62 895	70 636	63 961
г. Астана	260 384	233 511	242 499	215 902
г. Алматы	391 813	351 086	368 618	315 184
г. Шымкент	141 525	129 706	132 379	121 199

	На 1 апреля 2024г.	За январь-март 2024г.	На 1 апреля 2023г.	За январь-март 2023г.
	численность занятых в МСП, человек	выпуск продукции субъектами МСП, млн. тенге	численность занятых в МСП, человек	выпуск продукции субъектами МСП, млн. тенге
<b>Республика Казахстан</b>	4 239 373	16 761 387	4 152 081	13 736 644
Абай	102 820	237 868	104 452	187 376
Акмолинская	144 195	385 697	141 431	280 570
Актюбинская	170 651	425 105	173 016	393 009
Алматинская	241 228	805 591	228 239	634 864
Атырауская	142 251	1 046 195	149 915	1 505 096
Западно-Казахстанская	127 342	585 241	121 263	464 406
Жамбылская	165 227	282 761	157 125	192 844
Жетісу	104 523	255 026	102 890	166 189
Карагандинская	231 052	605 380	237 121	566 450
Костанайская	159 195	446 680	163 659	434 847
Кызылординская	114 530	204 207	122 337	121 160
Мангистауская	147 226	528 200	153 732	400 775
Павлодарская	139 107	372 935	134 835	263 550
Северо-Казахстанская	107 940	232 457	101 665	157 593
Туркестанская	282 427	390 978	276 029	254 616
Ұлытау	29 370	64 238	31 371	40 157
Восточно-Казахстанская	156 364	392 529	167 872	314 702
г. Астана	512 540	3 321 810	499 445	2 952 185
г. Алматы	939 430	5 480 010	871 956	3 886 393
г. Шымкент	221 955	698 479	213 728	519 862

#### Динамические таблицы:

[Количество зарегистрированных субъектов МСП в разрезе регионов](#)

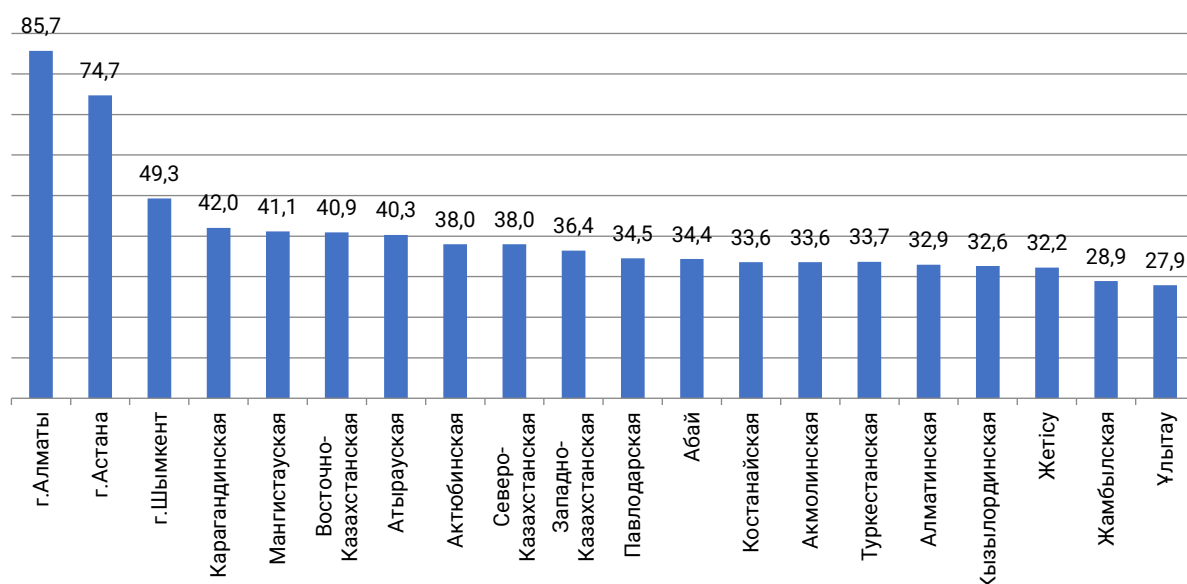
[Количество действующих субъектов МСП в разрезе регионов](#)

[Численность занятых в МСП в разрезе регионов](#)

[Выпуск продукции МСП в разрезе регионов](#)

#### Доля численности занятых в МСП в экономически активном населении за январь-март 2024г.

в процентах



На сферу МСП приходится 44,7 % от общей численности экономически активного населения страны. Наибольшая доля в региональном разрезе преобладает в г.Алматы и г.Астана. Наименьшая доля зафиксирована в области Ұлытау.

#### МСП в разрезе видов экономической деятельности

Количество зарегистрированных субъектов МСП по состоянию на 1 апреля 2024 года составило 2187,2 тыс. единиц и увеличилось на 2,7% по сравнению с соответствующей датой 2023 года – 2129,8 тыс. единиц.

Количество действующих субъектов МСП на 1 апреля 2024 года составило 2017,4 тыс. единиц и увеличилось на 4% по сравнению с аналогичным периодом 2023 года – 1939,8 тыс. единиц.

Численность занятых в МСП по состоянию на 1 апреля 2024 года составила 4239 тыс. человек, что больше на 2,1%.

Выпуск продукции субъектами МСП за январь-март 2024 года составил 16761,4 млрд. тенге и увеличился по сравнению с соответствующим периодом 2023 года в сопоставимых ценах на 22%.

#### **Основные показатели деятельности субъектов МСП в разрезе видов экономической деятельности**

	Количество зарегистрированных субъектов МСП, ед.		Количество действующих субъектов МСП, ед.		Численность занятых в МСП, чел.		Выпуск продукции субъектами МСП, млн. тг.	
	на 1 апреля 2024г.	на 1 апреля 2023г.	на 1 апреля 2024г.	на 1 апреля 2023г.	на 1 апреля 2024г.	на 1 апреля 2023г.	за январь-март 2024г.	за январь-март 2023г.
<b>Всего</b>	2 187	2 129	2 017	1 939 801	4 239	4 152 081	16 761	13 736
Сельское, лесное и рыбное хозяйство	241	821	379	286 894	373	462	387	644
Промышленность	312 297	300 459	300 362	429 649	466 467	062	564 858	497 946
Горнодобывающая промышленность и разработка карьеров	128 654	126 901	117 284	114 963	429 649	059	2 755 749	2 734 012
Обработывающая промышленность	5 930	5 576	4 978	4 746	39 939	38 552	727 758	748 023
Снабжение электроэнергией, газом, паром, горячей водой и кондиционированным воздухом	116 133	114 801	106 672	104 684	351 538	243	1 736 575	1 743 730
Водоснабжение; сбор, обработка и удаление отходов, деятельность по ликвидации загрязнений	2 304	2 266	1 977	1 909	17 005	17 177	234 503	190 185
	4 287	4 258	3 657	3 624	21 167	21 087	56 913	52 074

Строительство	120 011	116 110	100 302	97 282	319 589	311		
Оптовая и розничная торговля; ремонт автомобилей и мотоциклов	781 086	757 449	718 711	689 953	1 291 856	785 1 256 700	2 163 120	1 352 447
Транспорт и складирование	109 975	98 056	100 870	87 966	225 459	119	1 219 752	912 257
Предоставление услуг по проживанию и питанию	54 518	53 426	50 222	48 484	147 397	143		
Информация и связь	34 855	33 608	31 264	29 769	95 458	059	485 840	355 657
Финансовая и страховая деятельность	7 486	7 963	5 246	5 596	26 957	97 219	643 174	525 545
Операции с недвижимым имуществом	107 197	98 824	102 081	89 218	198 398	27 237	205 627	189 226
Профессиональная, научная и техническая деятельность	63 444	63 446	55 898	55 260	152 738	183	760 344	615 831
Деятельность в области административного и вспомогательного обслуживания	61 648	58 450	56 189	52 470	199 521	114	607 496	500 833
Образование	44 786	40 214	42 151	37 158	161 997	013		
Здравоохранение и социальное обслуживание населения	19 899	18 206	18 695	16 928	94 259	201	652 720	491 208
Искусство, развлечения и отдых	19 517	18 679	17 722	16 556	38 839	603	254 243	167 966
Предоставление прочих видов услуг	321 868	338 030	300 382	311 304	390 789	837	204 800	162 231
						141	293 853	293 988
						837	748 196	412 381

**Динамические таблицы:**

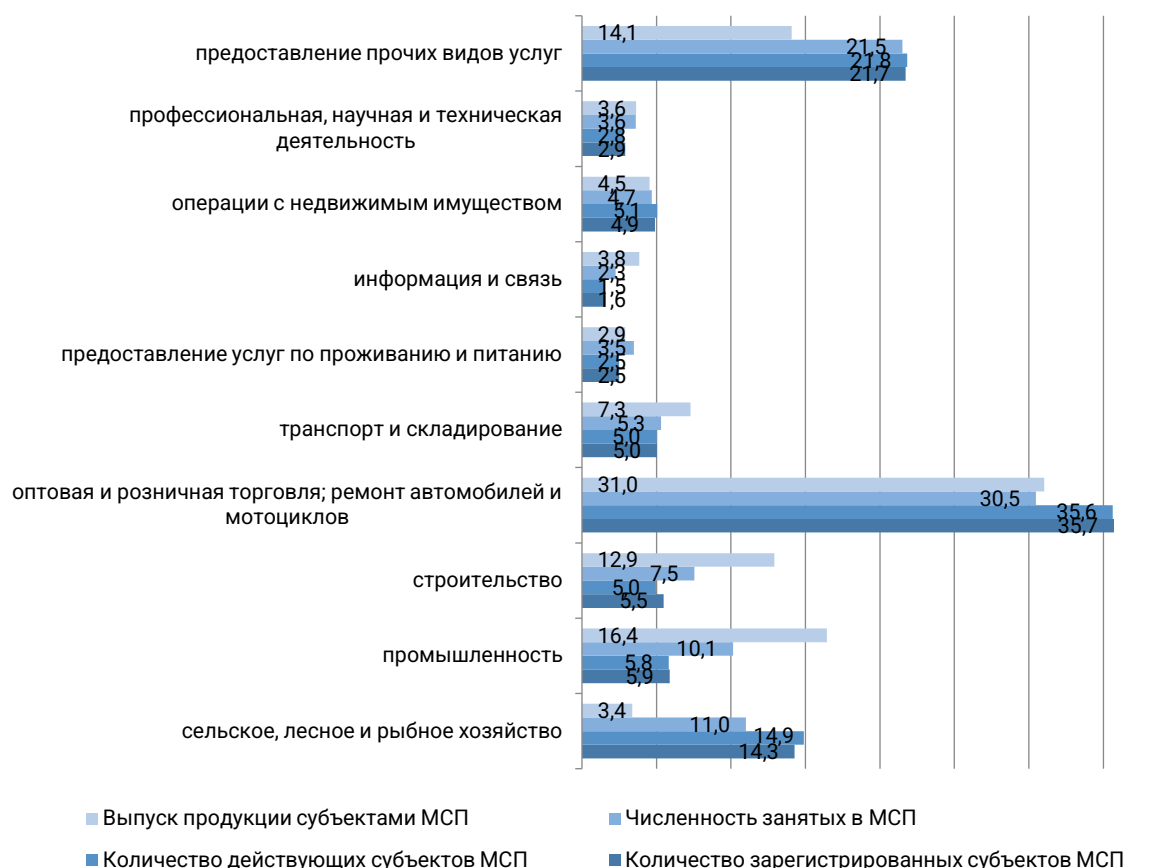
[Количество зарегистрированных субъектов МСП в разрезе ВЭД](#)

[Количество действующих субъектов МСП в разрезе ВЭД](#)

[Численность занятых в МСП в разрезе ВЭД](#)

[Выпуск продукции МСП в разрезе ВЭД](#)

**Структура основных показателей деятельности субъектов МСП в разрезе ВЭД  
за январь-март 2024г.**



Наибольшая доля количества субъектов, численности занятых и выпуска продукции преобладает в отрасли «Оптовая и розничная торговля; ремонт автомобилей и мотоциклов».

## 2. Вклад МСП в экономику страны

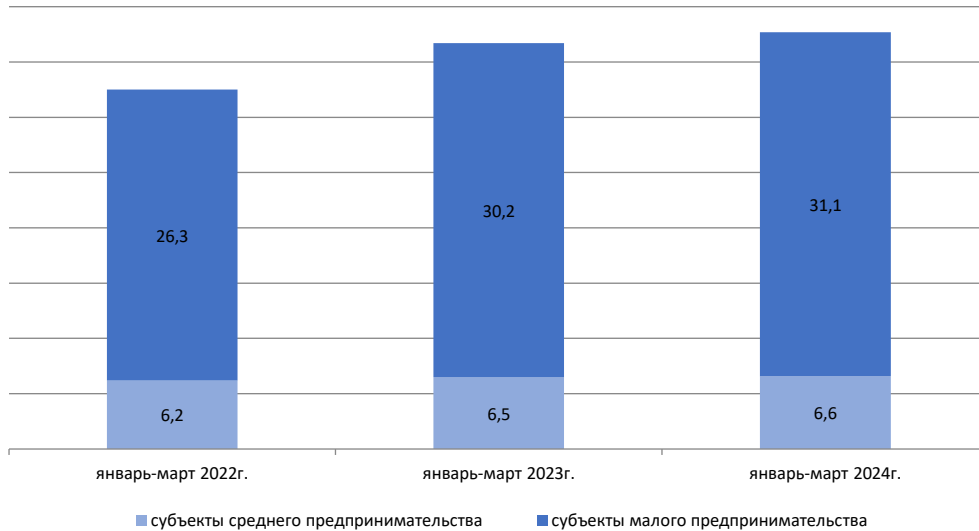
Согласно официальным статистическим данным доля МСП в ВВП за январь-март 2024 года по республике составила 37,7% и по сравнению с соответствующим периодом прошлого года повысилась на 1 п.п..

### Доля МСП в ВВП (ВРП)

	За январь-март 2024г.		За январь-март 2023г.	
	ВДС МСП, млн. тг.	доля в ВВП (ВРП), в процентах	ВДС МСП, млн. тг.	доля в ВВП (ВРП), в процентах
<b>Республика Казахстан</b>	9 822 204,7	37,7	8 664 238,6	36,7
Абай	144 439,2	20,2	116 587,9	20,5
Акмолинская	203 342,6	26,6	170 927,0	24,9
Актюбинская	270 276,7	25,1	255 709,6	27,2
Алматинская	557 779,1	46,5	407 787,6	39,9
Атырауская	675 507,4	21,4	996 590,6	29,9
Западно-Казахстанская	407 661,6	32,9	283 554,3	31,6
Жамбылская	148 739,4	23,3	112 529,4	20,5
Жетісу	157 823,1	40,2	104 157,0	33,1
Карагандинская	330 830,1	19,6	322 087,7	19,8
Костанайская	289 308,3	29,7	278 945,1	31,8
Кызылординская	97 474,4	16,9	76 101,6	14,2
Мангистауская	258 423,6	30,3	228 056,6	27,7
Павлодарская	188 275,7	19,2	152 811,7	17,1
Северо-Казахстанская	136 498,8	28,2	100 920,6	24,9
Туркестанская	223 986,2	24,1	165 448,9	21,1
Ұлытау	28 923,6	6,7	20 401,8	4,9
Восточно-Казахстанская	248 754,0	22,9	205 164,5	20,3
г.Астана	2 073 067,0	78,3	1 856 934,6	76,5
г.Алматы	2 939 741,9	55,2	2 575 167,6	53,9
г.Шымкент	441 352,3	50,6	353 857,8	50,5

**Динамические таблицы:**  
[Доля МСП в ВВП \(ВРП\) за 2023-2024гг.](#)

### Доля МСП в ВВП в разбивке на малое и среднее предпринимательство



В разбивке на категории субъектов 31,1% составляет доля малого предпринимательства и 6,6 % доля среднего предпринимательства.

### 3. Глоссарий

Индивидуальным предпринимательством является самостоятельная, инициативная деятельность граждан Республики Казахстан, оралманов, направленная на получение чистого дохода, основанная на собственности самих физических лиц и осуществляемая от имени физических лиц, за их риск и под их имущественную ответственность.

Крестьянским или фермерским хозяйством признается трудовое объединение лиц, в котором осуществление индивидуального предпринимательства неразрывно связано с использованием земель сельскохозяйственного назначения для производства сельскохозяйственной продукции, а также переработкой и сбытом этой продукции.

Вид экономической деятельности – деятельность, при которой оборудование, рабочая сила, производственные процессы, информационные сети и продукция объединяются, что приводит к созданию однородной продукции (товаров, услуг). Вид экономической деятельности характеризуется затратами, процессом производства и произведенной продукцией. Каждому зарегистрированному субъекту малого предпринимательства присваивается тот вид экономической деятельности, который обеспечивает наибольший прирост добавленной стоимости, т.е. является основным.

Выпуск продукции - стоимость всей выпущенной продукции и оказанных услуг в ценах производителя.

### 4. Методологические пояснения

К субъектам малого и среднего предпринимательства относятся юридические лица, индивидуальные предприниматели и крестьянские или фермерские хозяйства, деятельность которых регламентируется Предпринимательским кодексом Республики Казахстан.

К субъектам малого предпринимательства относятся индивидуальные предприниматели без образования юридического лица и юридические лица, осуществляющие предпринимательство, со среднегодовой численностью работников не более ста человек и среднегодовым доходом не свыше трехсот тысячекратного месячного расчетного показателя, установленного законом о республиканском бюджете и действующего на 1 января соответствующего финансового года.

К субъектам среднего предпринимательства относятся индивидуальные предприниматели и юридические лица, осуществляющие предпринимательство, не относящиеся к субъектам малого и крупного предпринимательства

## 5. Ссылки на связанные публикации

[Малое и среднее предпринимательство в Республике Казахстан \(электронные таблицы\)](#)

## 6. Полезные ссылки

[Методика расчета показателей малого и среднего предпринимательства](#)  
[Малое и среднее предпринимательство, Информационно-аналитическая система «Талдау»](#)

---

<b>Ответственные за выпуск:</b> Департамент национальных счетов	<b>Директор департамента:</b> А. Накипбеков Тел. +7 7172 749717	<b>Исполнитель:</b> А. Курманбаева Тел. +7 7172 749814 E-mail: a.kurmanbaeva@aspire.gov.kz	<b>Адрес:</b> 010000, г.Астана пр. Мәңгілік ел, 8 Дом Министерств, 4 подъезд
--	---	--	---

---

© Бюро национальной статистики Агентства по стратегическому планированию и реформам Республики Казахстан