

Структурная статистика

Дата опубликования: 23.09.2024

Дата следующего опубликования: 23.12.2024

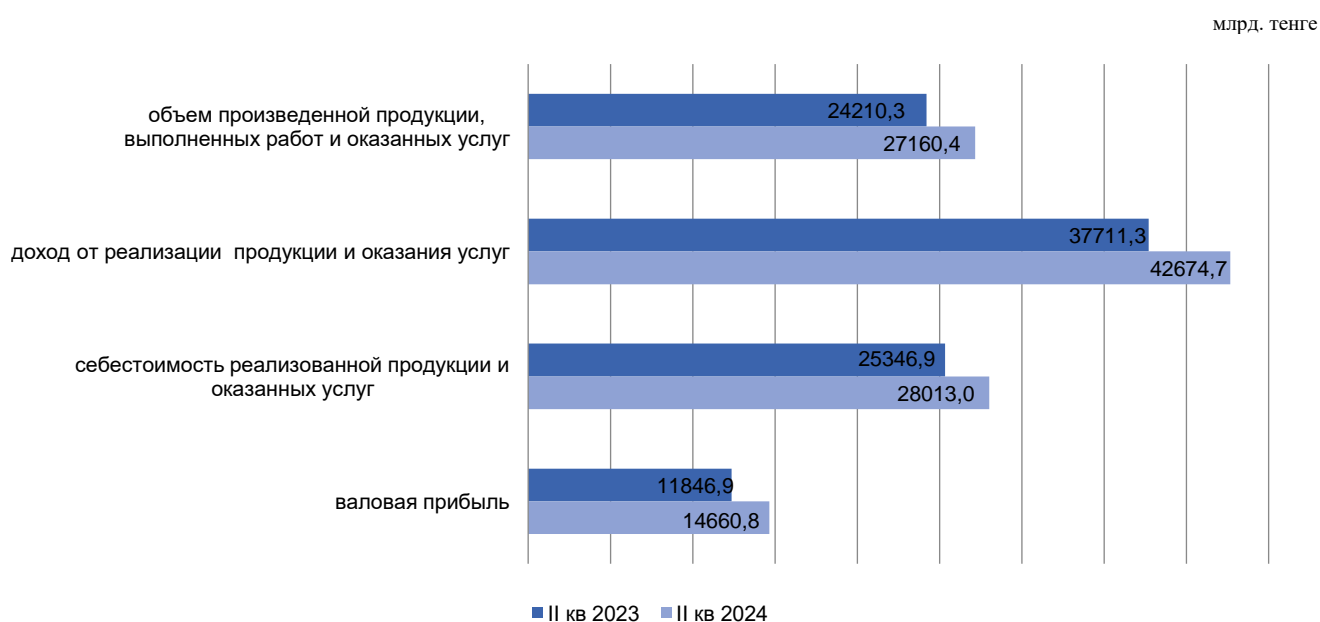
1. Ключевые моменты

2. Полезные ссылки

1. Ключевые моменты

Объем произведенной продукции, выполненных работ и оказанных услуг крупных, средних и малых предприятий, занимающихся предпринимательской деятельностью за II квартал 2024г. составил 27160,4 млрд. тенге.

Основные показатели финансово-хозяйственной деятельности предприятий



Финансово-хозяйственная деятельность крупных и средних предприятий

Количество крупных и средних предприятий с численностью, работающих более 100 человек за II квартал 2024г. составило 4078 единиц и из них 2553 предприятия являются средними. По результатам проведенного обследования сальдированный финансовый результат хозяйствующих субъектов определен как прибыль в сумме 3627,4 млрд. тенге, уровень рентабельности (убыточности) производства 15,8%.

В составе производственных расходов материальные затраты составили 50,4%, доля расходов на оплату труда и амортизацию, соответственно, 14,1% и 17,6%.

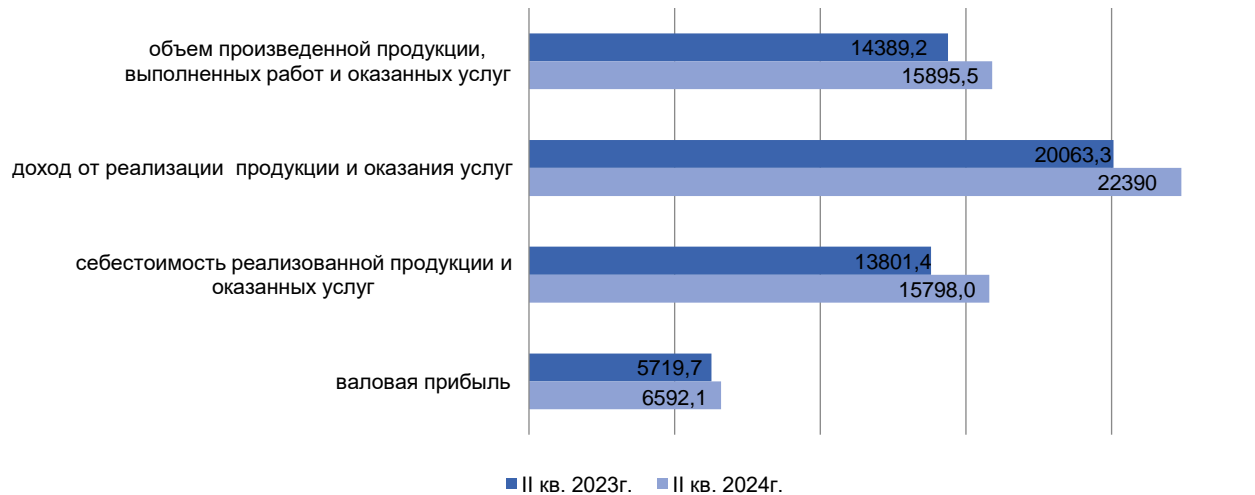
За II квартал 2024г. задолженность по обязательствам составила 73616,6 млрд. тенге, из них просроченная задолженность сложилась на уровне 1%.

Дебиторская задолженность за II квартал 2024г. составила 19359,3 млрд. тенге, из нее просроченная задолженность – 2,9%.

Стоимость активов предприятий составила 149890 млрд. тенге. Основную долю занимали долгосрочные активы – 65,3%.

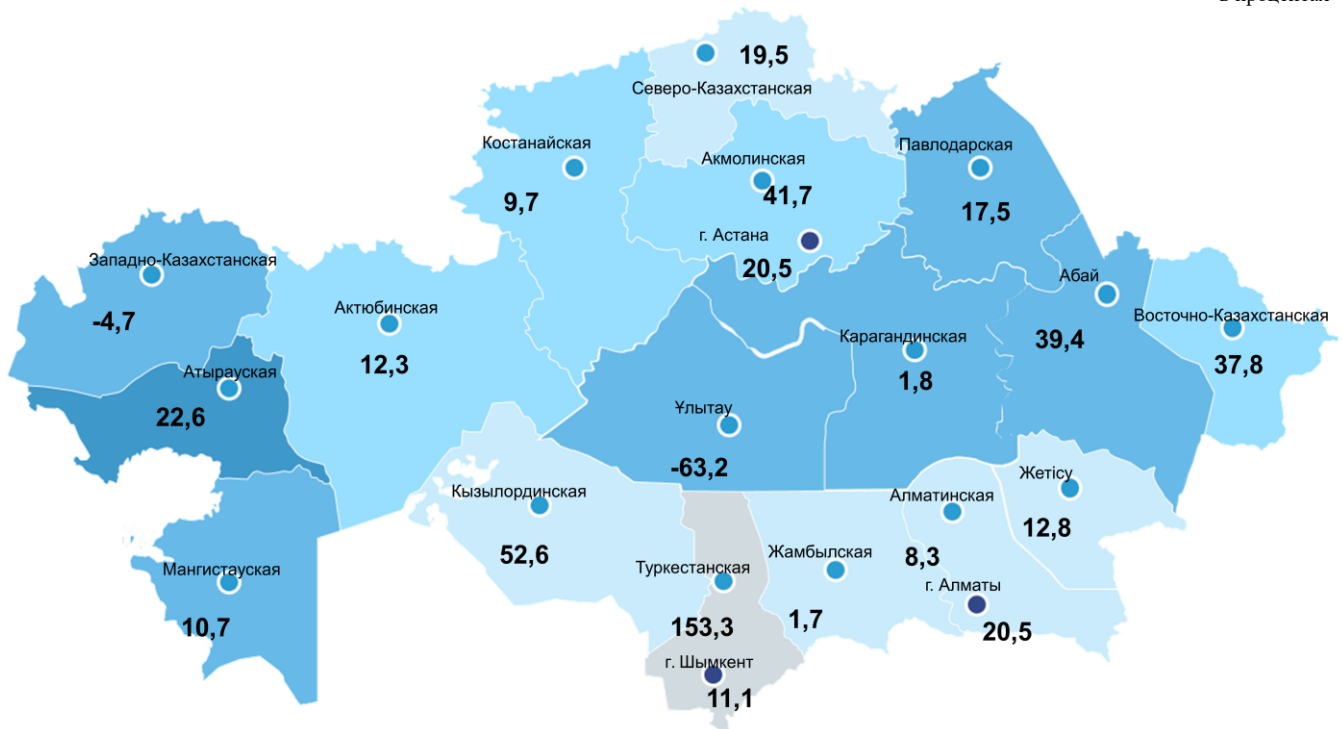
Основные показатели финансово-хозяйственной деятельности крупных и средних предприятий

млрд. тенге



Рентабельность крупных и средних предприятий

в процентах



Основные показатели финансово-хозяйственной деятельности крупных и средних предприятий

млрд. тенге

| | II квартал 2022 года | II квартал 2023 года | II квартал 2024 года |
|---|----------------------|----------------------|----------------------|
| Общее количество предприятий, единиц | | | |
| | 3 999 | 4 048 | 4 078 |
| из них средние, единиц | 2 443 | 2 506 | 2 553 |
| Объем произведенной продукции и оказанных услуг | 13 333,2 | 14 389,2 | 15 895,5 |
| из них средние | 2 316,2 | 2 863,3 | 3 138,1 |
| Доход от реализации продукции и оказания услуг* | 19 158,7 | 20 063,3 | 22 390,0 |
| из них средние | 3 997,3 | 4 637,0 | 5 133,4 |
| Себестоимость реализованной продукции и оказанных услуг | 12 106,8 | 13 801,4 | 15 798,0 |
| из них средние | 2 915,2 | 3 283,7 | 3 649,8 |
| Валовая прибыль | 7 051,9 | 6 261,9 | 6 592,1 |

* Доход от реализации продукции и оказания услуг включают в себя сумму доходов предприятия полученных от реализации товаров и оказания услуг, в том числе по товарам приобретенным для перепродажи по основному и вторичным видам деятельности. Доход от реализации продукции и оказания услуг не включают в себя налоги на добавленную стоимость, акцизы, а также стоимость возвращенных товаров, скидки с продаж и скидки с цены, представленных покупателю.

Финансово-хозяйственная деятельность малых предприятий

По результатам проведенного обследования малых предприятий за II квартал 2024г. сальдированный финансовый результат хозяйствующих субъектов определен как прибыль в сумме 4527 млрд. тенге.

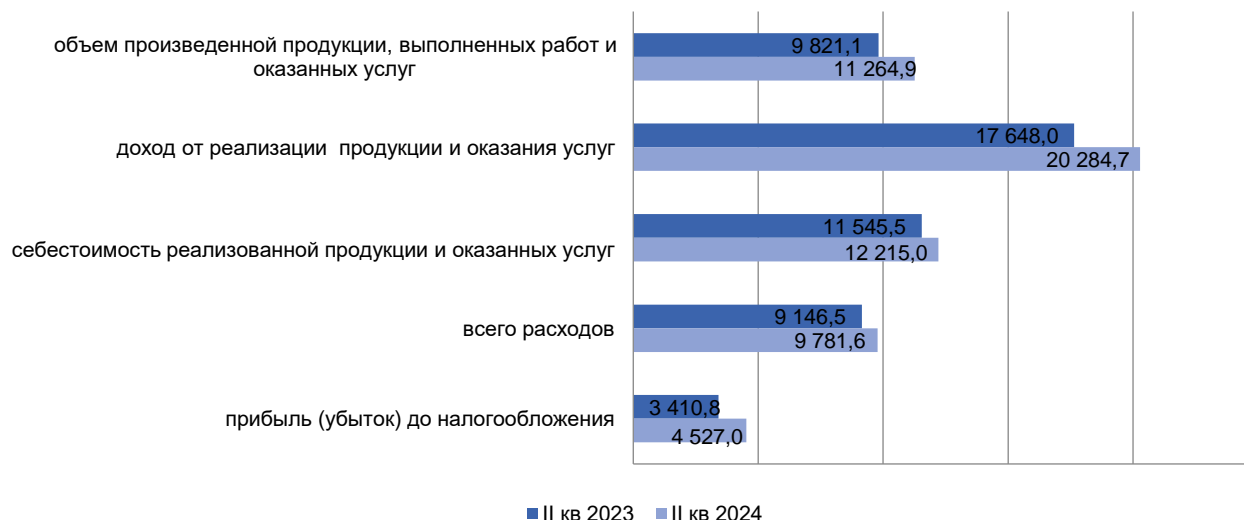
Расходы малых предприятий составили 9781,6 млрд. тенге, из них материальные затраты составили 23,6%, доля расходов на оплату труда и амортизацию, соответственно, 14,7% и 7,4%.

За II квартал 2024г. списочная численность работников малых предприятий в республике составила 1593,6 тыс. человек, среднемесячная заработная плата одного работника – 331635 тенге.

За II квартал 2024г. доход от реализации продукции и оказания услуг составил 20284,7 млрд. тенге.

Основные показатели малых предприятий

млрд. тенге



Основные показатели деятельности малых предприятий

млрд. тенге

| | II квартал 2022 года | II квартал 2023 года | II квартал 2024 года |
|---|----------------------|----------------------|----------------------|
| Количество малых предприятий, единиц | 300 252 | 336 400 | 340 614 |
| Численность работников малых предприятий в среднем за квартал, человек | 1 521 285 | 1 597 002 | 1 593 638 |
| Среднемесячная заработная плата одного работника, тенге | 222 040 | 257 776 | 331 635 |
| Объем произведенной продукции, выполненных работ и оказанных услуг, млрд. тенге | 8 907,8 | 9 821,1 | 11 264,9 |
| Доход от реализации продукции и оказания услуг | 17 489,5 | 17 648,0 | 20 284,7 |
| Себестоимость реализованной продукции и оказанных услуг | 11 766,2 | 11 545,5 | 12 215,0 |
| Валовая прибыль | 5 723,3 | 6 102,5 | 8 068,7 |

2. Полезные ссылки

[Структурная статистика, Информационно-аналитическая система «Талдау».](#)

[Статистическая форма «Отчет о финансово-хозяйственной деятельности предприятия» \(индекс – 1-ПФ, периодичность – квартал\)](#)

[Статистическая форма «Отчет о деятельности малого предприятия» \(индекс – 2-МП, периодичность – квартал\)](#)

| | | | |
|--|--|---|---|
| Ответственные за выпуск: Департамент национальных счетов | И.о Директора департамента: А. Торгаутова Тел. +7 7172 749175 E-mail: as.torgautova@aspire.gov.kz | Исполнитель: А.Ахмадиева, А.Смадырова Tel. +7 7172 749521,749306 E-mail: a.akhmadijeva@stat.kz a.smadyarova@aspire.gov.kz | Адрес: 010000, г.Астана Проспект Мәңгілік ел, 8 Дом Министерств, 4 подъезд |
|--|--|---|---|