

Қазақстан Республикасындағы Білім беру

2018-2022



Қазақстан Республикасы Стратегиялық жоспарлау және реформалар агенттігі
Ұлттық статистика бюросы

Қазақстан Республикасындағы білім беру

2018-2022

Статистикалық жинақ

Астана 2023

Қазақстан Республикасы Стратегиялық
жоспарлау және реформалар агенттігі
Ұлттық статистика бюросы

Қазақстан Республикасы Стратегиялық жоспарлау және реформалар агенттігі
Ұлттық статистика бюросының www.stat.gov.kz Интернет-ресурсында қолжетімді.

Мекенжай: 010000, Қазақстан Республикасы
Астана қаласы, Мәңгілік ел даңғылы, 8
Министрліктер Үйі, 4 кіреберіс
Қазақстан Республикасы
Стратегиялық жоспарлау және реформалар агенттігі
Ұлттық статистика бюросы
Бірыңғай байланыс орталығы: 1446
Электрондық мекен-жай: e.stat@aspire.gov.kz
Интернет-ресурс: <http://stat.gov.kz>

Шартты белгілер:

- – құбылыс жоқ

0,0 – болмашы шама

x – құпия деректер

... – деректер жоқ

Жекелеген жағдайларда қорытынды мен қосылғыштар сомасы арасындағы шамалы айырмашылықтар деректерді дөңгелектеумен түсіндіріледі.

Мазмұны

1. Білім берудің негізгі көрсеткіштері	4
2. Мектепке дейінгі тәрбие мен оқыту	8
3. Жалпы орта білім.....	40
4. Техникалық және кәсіптік, орта білімнен кейінгі білім (ТЖКБ)	85
5. Жоғары және жоғары оқу орнынан кейінгі білім.....	118
6. Біліммен қамту	185
7. Білім беру ұйымының қаржы-шаруашылық қызметі	188
8. Білім беру ұйымдары көрсеткен қызметтер көлемі туралы	193
Әдіснамалық түсініктемелер	200

1. Білім берудің негізгі көрсеткіштері

1.1 Мектепке дейінгі тәрбие мен оқыту*

	2018	2019	2020	2021	2022
Мектепке дейінгі ұйымдар саны, бірлік	10 314	10 583	10 650	10 871	11 104
оның ішінде:					
мемлекеттік меншік	6 565	6 284	6 080	5 898	5 681
жеке меншік	3 749	4 299	4 570	4 973	5 423
Мектепке дейінгі ұйымдардағы балалар саны, адам	880 896	892 251	885033	922 400	965 204
оның ішінде:					
мемлекеттік меншік	573 543	541 123	505593	498 098	495 451
жеке меншік	307 353	351 128	379440	424 302	469 753
Мектепке дейінгі ұйымдардағы қыз балалар саны, адам	432 405	430 365	426493	444 984	467 204
оның ішінде:					
мемлекеттік меншік	151 784	164 692	244230	240 986	239 946
жеке меншік	280 621	265 673	182263	203 998	227 258
Мектепке дейінгі ұйымдардағы педагогикалық персонал саны, адам	94 838	97 209	95 860	96 723	97 407
оның ішінде:					
мемлекеттік меншік	60 708	60 207	61 416	60 397	58 394
жеке меншік	34 130	37 002	34 444	36 326	39 013
Мектепке дейінгі ұйымға кіретін балалардың орынмен қамтылуы (100 орынға қанша баладан келетініне шаққанда), пайызбен	105,9	90,2	89,6	89,5	89,3

* Бұл жерде және бұдан әрі – Қазақстан Республикасы Оқу-ағарту министрлігінің деректері бойынша.

1.2 Жалпы орта білім

	оқу жылының басына				
	2018/2019	2019/2020	2020/2021	2021/2022	2022/2023
Жалпы білім беретін мектептер саны, бірлік	7 393	7 398	7 440	7 550	7 687
одан:					
мемлекеттік меншік	7 014	6 975	6 957	6 942	6 909
жеке меншік	138	189	250	377	551
Жалпы білім беретін мектептердегі оқушылар саны, адам	3 186 234	3 337 783	3 481 347	3597 159	3 709 637
одан:					
мемлекеттік меншік	3 105 334	3 242 280	3 368 702	3436 608	3 484 139
жеке меншік	28 074	42 378	59 106	107 021	170 146
Жалпы білім беретін мектептердегі қыз балалар саны, адам	1 573 077	1 635 047	1 704 960	1 762 161	1 817 488
одан:					
мемлекеттік меншік	1 538 329	1 593 654	1 655 508	1 688 866	1 711 876
жеке меншік	13151	20231	28 455	52 443	105 612
Жалпы білім беретін мектептердегі педагогикалық қызметкерлер саны, адам	338 755	347 052	326 542	343 573	344 965

	Жалғасы				
	2018/2019	2019/2020	2020/2021	2021/2022	2022/2023
одан:					
мемлекеттік меншік	322 165	329 623	313 956	328 000	326 248
жеке меншік	3 742	4 474	4 667	7 786	11 140
Күндізгі жалпы білім беретін мектептер саны, бірлік	7 319	7 329	7 370	7 481	7 621
Күндізгі жалпы білім беретін мектептердегі оқушылар саны, адам	3 175 903	3 327 777	3 472 182	3 587 657	3 699 607
Күндізгі жалпы білім беретін мектептердегі педагогикалық қызметкерлер саны, адам	337 835	346 172	365 825	385 005	392 942
Кешкі жалпы білім беретін мектептер саны, бірлік	74	69	70	69	66
Кешкі жалпы білім беретін мектептердегі оқушылар саны, адам	10 331	10 006	9 165	9 502	10 030

1.3 Техникалық және кәсіптік білім

	оқу жылының басына				
	2018/2019	2019/2020	2020/2021	2021/2022	2022/2023
Техникалық және кәсіптік, орта білім кейінгі білім беру саласындағы ұйымдар саны, бірлік	769	740	737	724	718
оның ішінде:					
мемлекеттік меншік	451	427	424	420	414
жеке жеке меншік	318	312	312	303	304
шетелдік меншік	-	1	1	1	-
Соның ішінде білім алушылардың саны, адам	489 818	475 443	477 539	494 042	525 909
оның ішінде:					
мемлекеттік меншік	281 836	274 714	269 908	268 280	276 864
жеке жеке меншік	207 982	200 610	207 555	225 465	249 045
шетелдік меншік	-	119	76	297	-
Техникалық және кәсіптік, орта білім кейінгі білім беру ұйымдарындағы қыздардың саны, адам	229 044	222 351	226 110	235 375	251 159
оның ішінде:					
мемлекеттік меншік	117 024	114 730	115 116	113 660	117 351
жеке жеке меншік	112 020	107 542	110 942	121 688	133 808
шетелдік меншік	-	79	52	27	-
Техникалық және кәсіптік, орта білім кейінгі білім беру ұйымдарындағы білім алушылардың санын 10 000 халыққа шаққанда	266	255	253	258	366
Техникалық және кәсіптік, орта білім кейінгі білім беру ұйымдарына қабылданған білім алушылар саны, адам	165 857	153 123	164 644	176 884	195 189
оның ішінде:					

	Жалғасы				
	2018/2019	2019/2020	2020/2021	2021/2022	2022/2023
мемлекеттік меншік	98 432	91 237	93 974	95 234	102 198
жеке жеке меншік	67 425	61 863	70 658	81 588	92 991
шетелдік меншік	-	23	12	62	-
Техникалық және кәсіптік, орта білімнен кейінгі білім беру ұйымдарын бітірген мамандар саны, адам	144 080	144 333	146 094	146 494	138 760
оның ішінде:					
мемлекеттік меншік	85 228	86 052	85 649	85 612	79 042
жеке жеке меншік	58 852	58 252	60 419	60 811	59 718
шетелдік меншік	-	29	26	71	-
Техникалық және кәсіптік, орта білімнен кейінгі білім беру ұйымдарын бітірген мамандардың санын 10 000 халыққа шаққанда	78	77	77	77	70
Педагогтар саны, адам	37 404	36 881	36 610	36 083	36 918
оның ішінде:					
мемлекеттік меншік	24 267	23 915	23 615	23 000	22 954
жеке жеке меншік	13 137	12 950	12 980	13 063	13 964
шетелдік меншік	-	16	15	20	-

1.4 Жоғары және жоғары оқу орнынан кейінгі білім

	оқу жылының басына				
	2018/2019	2019/2020	2020/2021	2021/2022	2022/2023
Жоғары оқу орындарының саны, бірлік	124	125	125	122	116
оның ішінде:					
мемлекеттік меншік	45	41	33	29	30
жеке меншік	79	84	92	91	84
шетелдік меншік	-	-	-	2	2
Соның ішінде студенттер саны, адам	542 458	604 345	576557	575 511	578 237
оның ішінде:					
мемлекеттік меншік	245 883	241 101	180542	127 147	125 729
жеке меншік	290 887	357 839	391309	444 075	448 302
шетелдік меншік	5 688	5 405	4706	4 289	4 206
Жоғары оқу орындарындағы әйелдер саны, адам	292 231	321 643	306 799	309 000	308 555
оның ішінде:					
мемлекеттік меншік	140 450	134 252	106311	73 006	71 891
жеке меншік	148 483	184 284	197776	233 532	234 298
шетелдік меншік	3 298	3 107	2712	2 462	2 367
Жоғары оқу орындарындағы студенттер санын 10 000 халыққа шаққанда	295	324	305	301	293
Жоғары оқу орындарына қабылданған студенттер саны, адам	163 336	163 494	152789	159 804	163 472
оның ішінде:					
мемлекеттік меншік	82 196	71 605	47116	38 462	35 762

	Жалғасы				
	2018/2019	2019/2020	2020/2021	2021/2022	2022/2023
жеке меншік	79 616	90 968	104968	120 027	126 383
шетелдік меншік	1 524	921	705	1 315	1 327
Жоғары оқу орындарын бітірген мамандардың саны, адам	130 691	142 435	153627	151 679	161 974
оның ішінде:					
мемлекеттік меншік	52 196	51 889	40546	29 350	32 299
жеке меншік	77 822	89 575	112086	121 130	128 897
шетелдік меншік	673	971	995	1 199	778
Жоғары оқу орындарын бітірген мамандарды 10 000 халыққа шаққанда	71	76	81	79	82
Жоғары оқу орындарындағы педагогтар саны, адам	38 275	38 470	36307	36 378	36 404
оның ішінде:					
мемлекеттік меншік	20 769	17 578	13081	9 203	9 051
жеке меншік	17 333	20 687	23043	27 005	27 180
шетелдік меншік	173	205	183	170	173

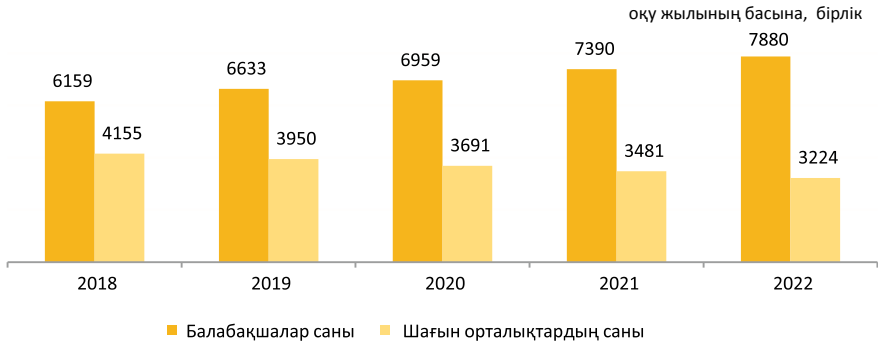
2. Мектепке дейінгі тәрбие мен оқыту*

1.1 Мектепке дейінгі ұйымдар саны

	бірлік				
	2018	2019	2020	2021	2022
Мектепке дейінгі ұйымдардың барлық саны	10 314	10 583	10 650	10 871	11 104
оның ішінде:					
қалалық жерде	4 057	4 265	4 322	4 401	4 638
ауылдық жерде	6 257	6 318	6 328	6 470	6 466
мектепке дейінгі ұйымдардағы орындар саны	832 113	989 476	988 189	1 031 188	1 080 416
одан жеке меншік мектепке дейінгі ұйымдар саны	3 749	4 299	4 570	4 973	5 423
оның ішінде:					
қалалық жерде	2 266	2 560	2 660	2 814	3 088
ауылдық жерде	1 483	1 739	1 910	2 159	2 335
Балабақшалар саны	6 159	6 633	6 959	7 390	7 880
оның ішінде:					
қалалық жерде	3 138	3 394	3 571	3 754	4 093
ауылдық жерде	3 021	3 239	3 388	3 636	3 787
балабақшалардағы орындар саны	710 666	819 835	847 896	901 845	958 756
Одан жеке меншік Балабақшалар саны	3 289	3 809	4 161	4 585	5 101
оның ішінде:					
қалалық жерде	1 824	2 091	2 267	2 443	2 784
ауылдық жерде	1 465	1 718	1 894	2 142	2 317
Шағын орталықтардың саны	4 155	3 950	3 691	3 481	3 224
оның ішінде:					
қалалық жерде	919	871	751	647	545
ауылдық жерде	3 236	3 079	2 940	2 834	2 679
шағын орталықтардағы орындар саны	121 447	169 641	140 293	139 343	121 660
одан жеке меншік шағын орталықтар саны	460	490	409	388	322
оның ішінде:					
қалалық жерде	442	469	393	371	304
ауылдық жерде	18	21	16	17	12

* Қазақстан Республикасы Оқу-ағарту министрлігінің деректері бойынша.

Мектепке дейінгі ұйымдардың саны



2.2 Жергілікті жердің типі және меншік нысаны бойынша мектепке дейінгі ұйымдардың саны

бірлік

	Барлығы	Оның ішінде		Оның ішінде					
		қалалық жерде	ауыл-дық жерде	мемлекеттік	оның ішінде		жеке	оның ішінде	
					қалалық жерде	ауыл-дық жерде		қалалық жерде	ауыл-дық жерде
2018									
Қазақстан Республикасы	10 314	4 057	6 257	6 565	1 791	4 774	3 749	2 266	1 483
Ақмола	606	119	487	504	89	415	102	30	72
Ақтөбе	527	205	322	409	102	307	118	103	15
Алматы	1 065	201	864	590	84	506	475	117	358
Атырау	325	124	201	265	70	195	60	54	6
Батыс Қазақстан	507	141	366	446	90	356	61	51	10
Жамбыл	504	154	350	375	95	280	129	59	70
Қарағанды	532	260	272	469	201	268	63	59	4
Қостанай	602	153	449	533	92	441	69	61	8
Қызылорда	662	242	420	262	45	217	400	197	203
Маңғыстау	273	124	149	157	66	91	116	58	58
Павлодар	421	135	286	412	127	285	9	8	1
Солтүстік Қазақстан	498	70	428	479	54	425	19	16	3
Түркістан	1 376	278	1 098	566	103	463	810	175	635
Шығыс Қазақстан	790	225	565	670	145	525	120	80	40
Астана қаласы	377	377	-	146	146	-	231	231	-
Алматы қаласы	774	774	-	181	181	-	593	593	-
Шымкент қаласы	475	475	-	101	101	-	374	374	-
2019									
Қазақстан Республикасы	10 583	4 265	6 318	6 284	1 705	4 579	4 299	2 560	1 739
Ақмола	609	122	487	492	87	405	117	35	82
Ақтөбе	533	213	320	395	99	296	138	114	24
Алматы	1 163	216	947	554	78	476	609	138	471
Атырау	330	132	198	264	74	190	66	58	8

	Барлығы	Оның ішінде		Оның ішінде					
		қалалық жерде	ауыл-дық жерде	мемлекеттік	оның ішінде		жеке	оның ішінде	
					қалалық жерде	ауыл-дық жерде		қалалық жерде	ауыл-дық жерде
Батыс Қазақстан	510	149	361	439	91	348	71	58	13
Жамбыл	540	178	362	367	94	273	173	84	89
Қарағанды	536	265	271	459	195	264	77	70	7
Қостанай	593	157	436	521	93	428	72	64	8
Қызылорда	666	245	421	254	39	215	412	206	206
Маңғыстау	302	126	176	146	62	84	156	64	92
Павлодар	394	133	261	383	123	260	11	10	1
Солтүстік Қазақстан	490	71	419	470	54	416	20	17	3
Түркістан	1 388	290	1 098	481	72	409	907	218	689
Шығыс Қазақстан	786	225	561	653	138	515	133	87	46
Астана қаласы	381	381	-	138	138	-	243	243	-
Алматы қаласы	869	869	-	186	186	-	683	683	-
Шымкент қаласы	493	493	-	82	82	-	411	411	-

2020

Қазақстан Республикасы	10 650	4 322	6 328	6 080	1 662	4 418	4 570	2 660	1 910
Ақмола	601	119	482	483	84	399	118	35	83
Ақтөбе	546	230	316	386	98	288	160	132	28
Алматы	1 201	229	972	516	75	441	685	154	531
Атырау	331	129	202	265	70	195	66	59	7
Батыс Қазақстан	515	155	360	432	88	344	83	67	16
Жамбыл	547	180	367	359	93	266	188	87	101
Қарағанды	533	265	268	451	194	257	82	71	11
Қостанай	579	158	421	503	91	412	76	67	9
Қызылорда	665	240	425	250	39	211	415	201	214
Маңғыстау	311	135	176	141	61	80	170	74	96
Павлодар	376	118	258	365	108	257	11	10	1
Солтүстік Қазақстан	483	69	414	463	52	411	20	17	3
Түркістан	1 413	309	1 104	410	67	343	1 003	242	761
Шығыс Қазақстан	792	229	563	649	135	514	143	94	49
Астана қаласы	408	408	-	138	138	-	270	270	-
Алматы қаласы	825	825	-	190	190	-	635	635	-
Шымкент қаласы	524	524	-	79	79	-	445	445	-

2021

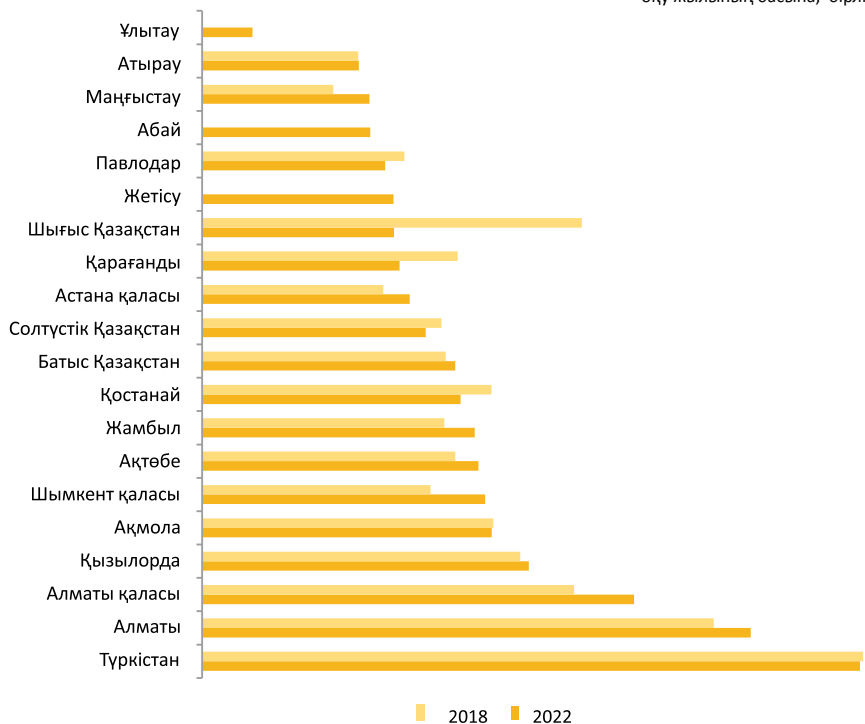
Қазақстан Республикасы	10 871	4 401	6 470	5 898	1 587	4 311	4 973	2 814	2 159
Ақмола	599	120	479	475	84	391	124	36	88
Ақтөбе	559	244	315	384	98	286	175	146	29
Алматы	1 392	250	1 142	492	71	421	900	179	721
Атырау	319	119	200	257	64	193	62	55	7
Батыс Қазақстан	521	164	357	414	80	334	107	84	23
Жамбыл	553	182	371	358	93	265	195	89	106
Қарағанды	519	260	259	428	180	248	91	80	11
Қостанай	566	166	400	487	96	391	79	70	9
Қызылорда	668	243	425	242	38	204	426	205	221
Маңғыстау	331	142	189	141	61	80	190	81	109
Павлодар	380	122	258	367	110	257	13	12	1

Жалғасы

	Барлығы	Оның ішінде			Оның ішінде				
		қалалық жерде	ауыл-дық жерде	мемлекеттік	оның ішінде		жеке	оның ішінде	
					қалалық жерде	ауыл-дық жерде		қалалық жерде	ауыл-дық жерде
Солтүстік Қазақстан	473	66	407	454	50	404	19	16	3
Түркістан	1 422	311	1111	393	65	328	1 029	246	783
Шығыс Қазақстан	787	230	557	637	128	509	150	102	48
Астана қаласы	377	377	-	102	102	-	275	275	-
Алматы қаласы	860	860	-	190	190	-	670	670	-
Шымкент қаласы	545	545	-	77	77	-	468	468	-
2022									
Қазақстан Республикасы	11 104	4 638	6 466	5 681	1 550	4 131	5 423	3 088	2 335
Абай	350	89	261	283	39	244	67	50	17
Ақмола	603	145	458	461	83	378	142	62	80
Ақтөбе	575	261	314	382	99	283	193	162	31
Алматы	1 142	134	1 008	200	21	179	942	113	829
Атырау	326	130	196	250	62	188	76	68	8
Батыс Қазақстан	527	177	350	398	74	324	129	103	26
Жамбыл	567	194	373	347	87	260	220	107	113
Жетісу	398	119	279	285	48	237	113	71	42
Қарағанды	411	213	198	319	131	188	92	82	10
Қостанай	538	156	382	464	88	376	74	68	6
Қызылорда	680	253	427	234	38	196	446	215	231
Маңғыстау	348	152	196	139	61	78	209	91	118
Павлодар	381	123	258	368	111	257	13	12	1
Солтүстік Қазақстан	465	65	400	446	49	397	19	16	3
Түркістан	1 369	315	1 054	330	62	268	1 039	253	786
Ұлытау	105	51	54	98	46	52	7	5	2
Шығыс Қазақстан	399	141	258	310	84	226	89	57	32
Астана қаласы	432	432	-	102	102	-	330	330	-
Алматы қаласы	899	899	-	194	194	-	705	705	-
Шымкент қаласы	589	589	-	71	71	-	518	518	-

Мектепке дейінгі ұйымдардың саны

оқу жылының басына, бірлік



2.3 Жергілікті жердің типі және меншік нысаны бойынша балабақшалардың саны

оқу жылының басына, бірлік

	Барлығы	Оның ішінде		Оның ішінде					
		қалалық жерде	ауылдық жерде	мемлекеттік	Оның ішінде		жеке	Оның ішінде	
					қалалық жерде	ауылдық жерде		қалалық жерде	ауылдық жерде
2018									
Қазақстан Республикасы	6 159	3 138	3 021	2 870	1 314	1 556	3289	1824	1465
Ақмола	232	90	142	138	63	75	94	27	67
Ақтөбе	351	180	171	233	77	156	118	103	15
Алматы	666	167	499	196	51	145	470	116	354
Атырау	194	91	103	145	47	98	49	44	5
Батыс Қазақстан	262	106	156	207	61	146	55	45	10
Жамбыл	355	120	235	229	63	166	126	57	69
Қарағанды	224	172	52	184	136	48	40	36	4
Қостанай	189	104	85	131	54	77	58	50	8
Қызылорда	566	237	329	167	41	126	399	196	203

Жалғасы

	Барлығы	Оның ішінде		Оның ішінде					
		қалалық жерде	ауыл-дық жерде	мемлекеттік	Оның ішінде		жеке	Оның ішінде	
					қалалық жерде	ауыл-дық жерде		қалалық жерде	ауыл-дық жерде
Маңғыстау	235	100	135	141	59	82	94	41	53
Павлодар	176	112	64	169	106	63	7	6	1
Солтүстік Қазақстан	81	44	37	69	34	35	12	10	2
Түркістан	1097	241	856	287	66	221	810	175	635
Шығыс Қазақстан	314	157	157	204	86	118	110	71	39
Астана қаласы	331	331	-	101	101	-	230	230	-
Алматы қаласы	496	496	-	181	181	-	315	315	-
Шымкент қаласы	390	390	-	88	88	-	302	302	-

2019

Қазақстан Республикасы									
Қазақстан Республикасы	6 633	3 394	3 239	2 824	1 303	1 521	3 809	2 091	1 718
Ақмола	244	94	150	136	63	73	108	31	77
Ақтөбе	366	191	175	228	77	151	138	114	24
Алматы	802	187	615	197	50	147	605	137	468
Атырау	202	101	101	145	51	94	57	50	7
Батыс Қазақстан	275	114	161	209	61	148	66	53	13
Жамбыл	400	145	255	230	63	167	170	82	88
Қарағанды	236	180	56	186	137	49	50	43	7
Қостанай	187	107	80	127	55	72	60	52	8
Қызылорда	574	241	333	163	35	128	411	206	205
Маңғыстау	266	104	162	135	59	76	131	45	86
Павлодар	155	114	41	147	107	40	8	7	1
Солтүстік Қазақстан	81	44	37	69	34	35	12	10	2
Түркістан	1 187	280	907	282	62	220	905	218	687
Шығыс Қазақстан	339	173	166	208	87	121	131	86	45
Астана қаласы	339	339	-	97	97	-	242	242	-
Алматы қаласы	561	561	-	186	186	-	375	375	-
Шымкент қаласы	419	419	-	79	79	-	340	340	-

2020

Қазақстан Республикасы									
Қазақстан Республикасы	6 959	3 571	3 388	2 798	1 304	1 494	4 161	2 267	1 894
Ақмола	248	94	154	137	63	74	111	31	80
Ақтөбе	386	209	177	226	77	149	160	132	28
Алматы	868	202	666	186	49	137	682	153	529
Атырау	204	99	105	149	51	98	55	48	7
Батыс Қазақстан	287	123	164	209	61	148	78	62	16
Жамбыл	411	148	263	227	63	164	184	85	99
Қарағанды	243	183	60	185	136	49	58	47	11
Қостанай	188	110	78	123	54	69	65	56	9
Қызылорда	575	236	339	161	35	126	414	201	213
Маңғыстау	278	113	165	133	58	75	145	55	90
Павлодар	154	114	40	146	107	39	8	7	1
Солтүстік Қазақстан	82	45	37	69	34	35	13	11	2
Түркістан	1 277	305	972	274	63	211	1 003	242	761
Шығыс Қазақстан	347	179	168	207	87	120	140	92	48
Астана қаласы	365	365	-	97	97	-	268	268	-
Алматы қаласы	589	589	-	190	190	-	399	399	-
Шымкент қаласы	457	457	-	79	79	-	378	378	-

	Барлығы	Оның ішінде		Оның ішінде					
		қалалық жерде	ауыл-дық жерде	мемлекеттік	Оның ішінде		жеке	Оның ішінде	
					қалалық жерде	ауыл-дық жерде		қалалық жерде	ауыл-дық жерде
2021									
Қазақстан Республикасы	7 390	3 754	3 636	2 805	1 311	1 494	4 585	2 443	2 142
Ақмола	255	96	159	137	63	74	118	33	85
Ақтөбе	400	223	177	225	77	148	175	146	29
Алматы	1 086	226	860	189	48	141	897	178	719
Атырау	204	98	106	151	52	99	53	46	7
Батыс Қазақстан	311	140	171	209	61	148	102	79	23
Жамбыл	418	150	268	227	63	164	191	87	104
Қарағанды	244	187	57	181	135	46	63	52	11
Қостанай	193	118	75	124	58	66	69	60	9
Қызылорда	587	240	347	162	35	127	425	205	220
Маңғыстау	296	119	177	133	58	75	163	61	102
Павлодар	159	119	40	148	109	39	11	10	1
Солтүстік Қазақстан	84	47	37	69	34	35	15	13	2
Түркістан	1 303	308	995	274	62	212	1 029	246	783
Шығыс Қазақстан	354	187	167	207	87	120	147	100	47
Астана қаласы	375	375	-	102	102	-	273	273	-
Алматы қаласы	644	644	-	190	190	-	454	454	-
Шымкент қаласы	477	477	-	77	77	-	400	400	-
2022									
Қазақстан Республикасы	7 880	4 093	3 787	2 779	1 309	1 470	5 101	2 784	2 317
Абай	157	74	83	91	25	66	66	49	17
Ақмола	258	123	135	123	64	59	135	59	76
Ақтөбе	419	240	179	226	78	148	193	162	31
Алматы	1 041	131	910	102	19	83	939	112	827
Атырау	218	111	107	151	52	99	67	59	8
Батыс Қазақстан	332	159	173	208	61	147	124	98	26
Жамбыл	442	166	276	226	61	165	216	105	111
Жетісу	203	100	103	90	29	61	113	71	42
Қарағанды	203	159	44	139	105	34	64	54	10
Қостанай	188	120	68	120	58	62	68	62	6
Қызылорда	605	250	355	160	35	125	445	215	230
Маңғыстау	317	131	186	134	59	75	183	72	111
Павлодар	158	120	38	147	110	37	11	10	1
Солтүстік Қазақстан	84	47	37	69	34	35	15	13	2
Түркістан	1 309	315	994	270	62	208	1 039	253	786
Ұлытау	49	35	14	42	30	12	7	5	2
Шығыс Қазақстан	202	117	85	114	60	54	88	57	31
Астана қаласы	428	428	-	102	102	-	326	326	-
Алматы қаласы	747	747	-	194	194	-	553	553	-
Шымкент қаласы	520	520	-	71	71	-	449	449	-

2.4 Жергілікті жердің типі және меншік нысаны бойынша шағын орталықтардың саны

оқу жылының басына, бірлік

	Барлығы	Оның ішінде		мемлекеттік	Оның ішінде			Оның ішінде	
		қалалық жерде	ауылдық жерде		Оның ішінде		жеке	қалалық жерде	ауылдық жерде
					қалалық жерде	ауылдық жерде			
2018									
Қазақстан									
Республикасы	4 155	919	3 236	3 695	477	3 218	460	442	18
Ақмола	374	29	345	366	26	340	8	3	5
Ақтөбе	176	25	151	176	25	151	-	-	-
Алматы	399	34	365	394	33	361	5	1	4
Атырау	131	33	98	120	23	97	11	10	1
Батыс Қазақстан	245	35	210	239	29	210	6	6	-
Жамбыл	149	34	115	146	32	114	3	2	1
Қарағанды	308	88	220	285	65	220	23	23	-
Қостанай	413	49	364	402	38	364	11	11	-
Қызылорда	96	5	91	95	4	91	1	1	-
Маңғыстау	38	24	14	16	7	9	22	17	5
Павлодар	245	23	222	243	21	222	2	2	-
Солтүстік Қазақстан	417	26	391	410	20	390	7	6	1
Түркістан	279	37	242	279	37	242	-	-	-
Шығыс Қазақстан	476	68	408	466	59	407	10	9	1
Астана қаласы	46	46	-	45	45	-	1	1	-
Алматы қаласы	278	278	-	-	-	-	278	278	-
Шымкент қаласы	85	85	-	13	13	-	72	72	-
2019									
Қазақстан									
Республикасы	3 950	871	3 079	3 460	402	3 058	490	469	21
Ақмола	365	28	337	356	24	332	9	4	5
Ақтөбе	167	22	145	167	22	145	-	-	-
Алматы	361	29	332	357	28	329	4	1	3
Атырау	128	31	97	119	23	96	9	8	1
Батыс Қазақстан	235	35	200	230	30	200	5	5	-
Жамбыл	140	33	107	137	31	106	3	2	1
Қарағанды	300	85	215	273	58	215	27	27	-
Қостанай	406	50	356	394	38	356	12	12	-
Қызылорда	92	4	88	91	4	87	1	-	1
Маңғыстау	36	22	14	11	3	8	25	19	6
Павлодар	239	19	220	236	16	220	3	3	-
Солтүстік Қазақстан	409	27	382	401	20	381	8	7	1
Түркістан	201	10	191	199	10	189	2	-	2
Шығыс Қазақстан	447	52	395	445	51	394	2	1	1
Астана қаласы	42	42	-	41	41	-	1	1	-
Алматы қаласы	308	308	-	-	-	-	308	308	-
Шымкент қаласы	74	74	-	3	3	-	71	71	-

	Барлығы	Оның ішінде		Оның ішінде					
		қалалық жерде	ауыл-дық жерде	мемлекеттік	Оның ішінде		жеке	Оның ішінде	
					қалалық жерде	ауыл-дық жерде		қалалық жерде	ауыл-дық жерде

2020

Қазақстан

Республикасы

Ақмола	3 691	751	2 940	3 282	358	2 924	409	393	16
Ақтөбе	353	25	328	346	21	325	7	4	3
Алматы	160	21	139	160	21	139	-	-	-
Атырау	333	27	306	330	26	304	3	1	2
Батыс Қазақстан	127	30	97	116	19	97	11	11	-
Жамбыл	228	32	196	223	27	196	5	5	-
Қарағанды	136	32	104	132	30	102	4	2	2
Қостанай	290	82	208	266	58	208	24	24	-
Қызылорда	391	48	343	380	37	343	11	11	-
Маңғыстау	90	4	86	89	4	85	1	-	1
Павлодар	33	22	11	8	3	5	25	19	6
Солтүстік Қазақстан	222	4	218	219	1	218	3	3	-
Түркістан	401	24	377	394	18	376	7	6	1
Шығыс Қазақстан	136	4	132	136	4	132	-	-	-
Астана қаласы	445	50	395	442	48	394	3	2	1
Алматы қаласы	43	43	-	41	41	-	2	2	-
Шымкент қаласы	236	236	-	-	-	-	236	236	-
Шымкент қаласы	67	67	-	-	-	-	67	67	-

2021

Қазақстан

Республикасы

Ақмола	3 481	647	2 834	3 093	276	2 817	388	371	17
Ақтөбе	344	24	320	338	21	317	6	3	3
Алматы	159	21	138	159	21	138	-	-	-
Атырау	306	24	282	303	23	280	3	1	2
Батыс Қазақстан	115	21	94	106	12	94	9	9	-
Жамбыл	210	24	186	205	19	186	5	5	-
Қарағанды	135	32	103	131	30	101	4	2	2
Қостанай	275	73	202	247	45	202	28	28	-
Қызылорда	373	48	325	363	38	325	10	10	-
Маңғыстау	81	3	78	80	3	77	1	-	1
Павлодар	35	23	12	8	3	5	27	20	7
Солтүстік Қазақстан	221	3	218	219	1	218	2	2	-
Түркістан	389	19	370	385	16	369	4	3	1
Шығыс Қазақстан	119	3	116	119	3	116	-	-	-
Астана қаласы	433	43	390	430	41	389	3	2	1
Алматы қаласы	2	2	-	-	-	-	2	2	-
Шымкент қаласы	216	216	-	-	-	-	216	216	-
Шымкент қаласы	68	68	-	-	-	-	68	68	-

2022

Қазақстан

Республикасы

	3 224	545	2 679	2 902	241	2 661	322	304	18
--	-------	-----	-------	-------	-----	-------	-----	-----	----

	Жалғасы								
	Барлығы	Оның ішінде		мемлекеттік	Оның ішінде			Оның ішінде	
		қалалық жерде	ауылдық жерде		қалалық жерде	ауылдық жерде	жеке	қалалық жерде	ауылдық жерде
Абай	193	15	178	192	14	178	1	1	0
Ақмола	345	22	323	338	19	319	7	3	4
Ақтөбе	156	21	135	156	21	135	-	-	-
Алматы	101	3	98	98	2	96	3	1	2
Атырау	108	19	89	99	10	89	9	9	-
Батыс Қазақстан	195	18	177	190	13	177	5	5	-
Жамбыл	125	28	97	121	26	95	4	2	2
Жетісу	195	19	176	195	19	176	0	0	-
Қарағанды	208	54	154	180	26	154	28	28	-
Қостанай	350	36	314	344	30	314	6	6	-
Қызылорда	75	3	72	74	3	71	1	-	1
Маңғыстау	31	21	10	5	2	3	26	19	7
Павлодар	223	3	220	221	1	220	2	2	-
Солтүстік Қазақстан	381	18	363	377	15	362	4	3	1
Түркістан	60	-	60	60	-	60	-	-	-
Ұлытау	56	16	40	56	16	40	-	-	-
Шығыс Қазақстан	197	24	173	196	24	172	1	-	1
Астана қаласы	4	4	-	-	-	-	4	4	-
Алматы қаласы	152	152	-	-	-	-	152	152	-
Шымкент қаласы	69	69	-	-	-	-	69	69	-

2.5 Оқыту тілдері бойынша мектепке дейінгі ұйымдардың саны

оқу жылының басына, бірлік

	2018		2019		2020		2021		2022	
	барлығы	оның ішінде топтар	барлығы	оның ішінде топтар	барлығы	оның ішінде топтар	барлығы	оның ішінде топтар	барлығы	оның ішінде топтар
Бір ғана тілде білім және тәрбие беретін мектепке дейінгі барлық ұйымдар	8 330	24 839	8 530	27 202	8 572	28 063	8 716	29 438	8 949	31 137
қазақ тілінде	6 651	20 602	6 829	22 577	6 926	23 433	7 122	24 804	7 436	26 658
орыс тілінде	1 661	4 174	1 685	4 574	1 633	4 593	1 585	4 605	1 504	4 454
ұйғыр тілінде	6	12	5	7	4	6	3	4	3	4
өзбек тілінде	8	41	6	28	5	17	3	16	2	9
ағылшын тілінде	4	10	5	16	4	14	3	9	4	12
Екі тілде білім және тәрбие беретін мектепке дейінгі барлық ұйымдар	1 984	12 963	2 053	14 607	2 078	14 984	2 155	15 510	2 155	15 760
оның ішінде:										
қазақ тілінде		6 931		7 953		8 165		8 465		8 700
орыс тілінде		5 938		6 580		6 743		6 972		7 016
ұйғыр тілінде		14		14		14		62		16
өзбек тілінде		75		50		51		-		21
көріс тілінде		-		-		-		-		-
неміс тілінде		-		-		-		-		-
басқа тілдерде		5		10		11		11		7
Көп тілді енгізген барлық мектепке дейінгі білім беру ұйымдары	7 325	29 545	5 742	16 065	-	-	-	-	-	-

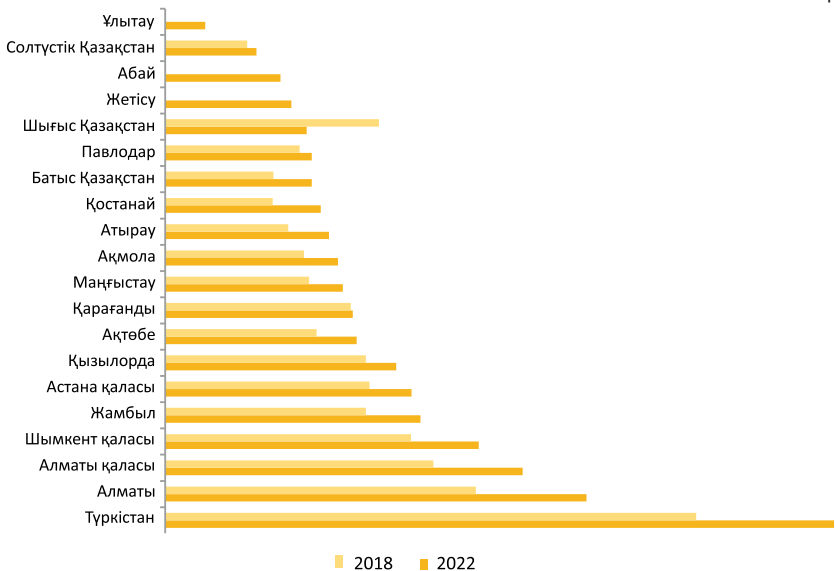
2.6 Мектепке дейінгі ұйымдардағы орындар саны

оқу жылының басына, бірлік

	2018	2019	2020	2021	2022
Қазақстан Республикасы	832 113	989 476	988 189	1 031 188	1 080 416
Абай	-	-	-	-	28 624
Ақмола	34 482	41 830	41 405	41 773	42 878
Ақтөбе	37 628	46 997	44 270	45 782	47 566
Алматы	77 163	98 584	97 400	118 293	104 644
Атырау	30 553	37 524	36 867	37 210	40 702
Батыс Қазақстан	26 845	32 973	34 354	35 251	36 410
Жамбыл	49 867	62 247	60 410	61 232	63 401
Жетісу	-	-	-	-	31 325
Қарағанды	46 081	58 437	55 567	55 307	46 582
Қостанай	26 709	41 976	37 398	37 502	38 648
Қызылорда	49 865	54 145	54 463	54 586	57 382
Маңғыстау	35 701	41 052	41 033	42 615	44 126
Павлодар	33 394	36 112	35 332	35 972	36 404
Солтүстік Қазақстан	20 349	23 606	23 381	22 880	22 663
Түркістан	131 923	153 941	158 097	165 625	166 164
Ұлытау	-	-	-	-	9 920
Шығыс Қазақстан	53 117	62 219	63 971	64 563	35 146
Астана қаласы	50 765	53 179	55 462	56 299	61 194
Алматы қаласы	66 617	77 743	78 427	82 796	88 785
Шымкент қаласы	61 054	66 911	70 352	73 502	77 852

Мектепке дейінгі ұйымдардағы орындар саны

бірлік



2.7 Балалардың мектепке дейінгі ұйымдарда орындармен қамтылуы

100 орынға қанша баладан келетініне шаққанда

	2018	2019	2020	2021	2022
Қазақстан Республикасы	105,9	90,2	89,6	89,5	89,3
Абай	-	-	-	-	89,6
Ақмола	104,2	83,5	79,6	85,0	84,9
Ақтөбе	129,0	95,0	97,0	94,2	94,5
Алматы	98,2	87,1	94,0	92,2	87,9
Атырау	109,9	95,8	92,2	85,6	84,5
Батыс Қазақстан	113,1	92,9	88,7	91,3	93,6
Жамбыл	106,5	89,8	93,6	93,3	93,5
Жетісу	-	-	-	-	95,0
Қарағанды	114,0	88,7	86,8	84,0	86,9
Қостанай	128,7	77,2	83,5	81,4	76,8
Қызылорда	90,9	83,5	81,2	83,7	81,7
Маңғыстау	106,3	90,9	90,8	93,3	93,4
Павлодар	116,8	100,3	94,7	94,8	93,3
Солтүстік Қазақстан	98,6	82,8	78,6	79,5	78,5
Түркістан	107,7	93,6	96,3	95,8	92,9
Ұлытау	-	-	-	-	87,7
Шығыс Қазақстан	110,0	95,0	89,1	87,9	84,7
Астана қаласы	100,7	98,2	91,8	90,0	94,4
Алматы қаласы	100,9	89,2	83,0	86,6	88,5
Шымкент қаласы	90,8	85,0	83,3	83,1	89,3

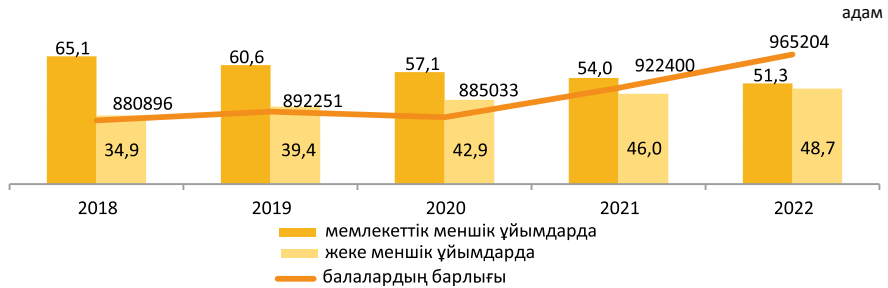
2.8 Мектепке дейінгі ұйымдардағы балалар саны

адам

	2018	2019	2020	2021	2022
Мектепке дейінгі ұйымдардағы барлық балалар	880 896	892 251	885 033	922 400	965 204
оның ішінде:					
қалалық жерде	515 884	522 343	510 163	528 308	567 537
ауылдық жерде	365 012	369 908	374 870	394 092	397 667
одан жеке меншік мектепке дейінгі ұйымдарда	307 353	351 128	379 440	424 302	469 753
оның ішінде:					
қалалық жерде	182 666	203 522	212 465	234 228	266 799
ауылдық жерде	124 687	147 606	166 975	190 074	202 954
Балабақшалардағы барлық балалар	740 734	771 514	780 293	827 945	878 739
оның ішінде:					
қалалық жерде	469 078	483 151	477 855	499 514	539 341
ауылдық жерде	271 656	288 363	302 438	328 431	339 398
одан жеке меншік балабақшаларда	287 958	332 337	362 321	406 238	451 504
оның ішінде:					
қалалық жерде	164 198	185 902	196 284	217 041	249 352
ауылдық жерде	123 760	146 435	166 037	189 197	202 152
Шағын орталықтардағы барлық балалар	140 162	120 737	104 740	94 455	86 465
оның ішінде:					

	2018	2019	2020	2021	2022
Жалғасы					
қалалық жерде	46 806	39 192	32 308	28 794	28 196
ауылдық жерде	93 356	81 545	72 432	65 661	58 269
одан жеке меншік шағын орталықтарда	19 395	18 791	17 119	18 064	18 249
оның ішінде:					
қалалық жерде	18 468	17 620	16 181	17 187	17 447
ауылдық жерде	927	1 171	938	877	802

Мектепке дейінгі ұйымдардағы балалар саны



2.9 Жергілікті жердің типі және меншік нысаны бойынша мектепке дейінгі ұйымдардағы балалар саны

	Барлығы	Оның ішінде		Оның ішінде					
		қалалық жерде	ауылдық жерде	мемлекеттік	Оның ішінде		жеке	Оның ішінде	
					қалалық жерде	ауылдық жерде		қалалық жерде	ауылдық жерде
2018									
Қазақстан									
Республикасы	880 896	515 884	365 012	573 543	333 218	240 325	307 353	182 666	124 687
Ақмола	35 942	15 752	20 190	27 090	13 208	13 882	8 852	2 544	6 308
Ақтөбе	48 525	33 780	14 745	34 484	20 958	13 526	14 041	12 822	1 219
Алматы	75 742	21 675	54 067	42 568	12 096	30 472	33 174	9 579	23 595
Атырау	33 584	18 535	15 049	29 676	14 979	14 697	3 908	3 556	352
Батыс Қазақстан	30 369	17 615	12 754	26 495	14 266	12 229	3 874	3 349	525
Жамбыл	53 120	24 174	28 946	39 884	17 688	22 196	13 236	6 486	6 750
Қарағанды	52 536	40 753	11 783	45 730	34 172	11 558	6 806	6 581	225
Қостанай	34 376	19 883	14 493	27 120	13 166	13 954	7 256	6 717	539
Қызылорда	45 344	21 105	24 239	19 931	6 877	13 054	25 413	14 228	11 185
Маңғыстау	37 943	19 909	18 034	29 560	15 638	13 922	8 383	4 271	4 112
Павлодар	39 011	29 898	9 113	37 988	28 919	9 069	1 023	979	44
Солтүстік Қазақстан	20 062	9 286	10 776	17 558	6 911	10 647	2 504	2 375	129
Түркістан	142 133	35 770	106 363	54 305	15 730	38 575	87 828	20 040	67 788
Шығыс Қазақстан	58 453	33 993	24 460	43 881	21 337	22 544	14 572	12 656	1 916
Астана қаласы	51 104	51 104	-	32 805	32 805	-	18 299	18 299	-
Алматы қаласы	67 224	67 224	-	42 117	42 117	-	25 107	25 107	-
Шымкент қаласы	55 428	55 428	-	22 351	22 351	-	33 077	33 077	-

	Барлығы	Оның ішінде		Оның ішінде					
		қалалық жерде	ауылдық жерде	мемлекеттік	Оның ішінде		жеке	Оның ішінде	
					қалалық жерде	ауылдық жерде		қалалық жерде	ауылдық жерде
2019									
Қазақстан Республикасы	892 251	522 343	369 908	541 123	318 821	222 302	351 128	203 522	147 606
Ақмола	34 908	15 391	19 517	25 557	13 008	12 549	9 351	2 383	6 968
Ақтөбе	44 643	31 185	13 458	30 274	18 589	11 685	14 369	12 596	1 773
Алматы	85 896	23 752	62 144	40 371	11 398	28 973	45 525	12 354	33 171
Атырау	35 950	20 797	15 153	31 371	16 733	14 638	4 579	4 064	515
Батыс Қазақстан	30 640	18 147	12 493	26 045	14 355	11 690	4 595	3 792	803
Жамбыл	55 917	25 609	30 308	37 572	16 335	21 237	18 345	9 274	9 071
Қарағанды	51 849	40 669	11 180	43 686	32 934	10 752	8 163	7 735	428
Қостанай	32 422	19 267	13 155	25 182	12 544	12 638	7 240	6 723	517
Қызылорда	45 237	20 393	24 844	19 434	6 121	13 313	25 803	14 272	11 531
Маңғыстау	37 333	20 225	17 108	25 751	14 849	10 902	11 582	5 376	6 206
Павлодар	36 210	27 821	8 389	35 314	26 961	8 353	896	860	36
Солтүстік Қазақстан	19 543	9 444	10 099	16 970	6 983	9 987	2 573	2 461	112
Түркістан	144 163	36 155	108 008	44 995	11 192	33 803	99 168	24 963	74 205
Шығыс Қазақстан	59 135	35 083	24 052	43 098	21 316	21 782	16 037	13 767	2 270
Астана қаласы	52 211	52 211	-	32 422	32 422	-	19 789	19 789	-
Алматы қаласы	69 325	69 325	-	42 011	42 011	-	27 314	27 314	-
Шымкент қаласы	56 869	56 869	-	21 070	21 070	-	35 799	35 799	-
2020									
Қазақстан Республикасы	885 033	510 163	374 870	505 593	297 698	207 895	379 440	212 465	166 975
Ақмола	32 957	14 294	18 663	23 494	11 995	11 499	9 463	2 299	7 164
Ақтөбе	42 926	29 762	13 164	28 412	17 227	11 185	14 514	12 535	1 979
Алматы	91 523	24 838	66 685	38 656	11 186	27 470	52 867	13 652	39 215
Атырау	34 004	19 366	14 638	29 508	15 380	14 128	4 496	3 986	510
Батыс Қазақстан	30 463	18 368	12 095	25 076	13 915	11 161	5 387	4 453	934
Жамбыл	56 560	25 248	31 312	36 359	15 694	20 665	20 201	9 554	10 647
Қарағанды	48 234	38 182	10 052	39 793	30 302	9 491	8 441	7 880	561
Қостанай	31 228	19 000	12 228	23 557	11 908	11 649	7 671	7 092	579
Қызылорда	44 231	19 392	24 839	18 437	5 634	12 803	25 794	13 758	12 036
Маңғыстау	37 254	19 855	17 399	24 303	13 708	10 595	12 951	6 147	6 804
Павлодар	33 456	25 626	7 830	32 570	24 758	7 812	886	868	18
Солтүстік Қазақстан	18 373	8 750	9 623	16 016	6 519	9 497	2 357	2 231	126
Түркістан	152 173	39 370	112 803	39 926	10 986	28 940	112 247	28 384	83 863
Шығыс Қазақстан	56 978	33 439	23 539	40 357	19 357	21 000	16 621	14 082	2 539
Астана қаласы	50 933	50 933	-	31 896	31 896	-	19 037	19 037	-
Алматы қаласы	65 108	65 108	-	39 897	39 897	-	25 211	25 211	-
Шымкент қаласы	58 632	58 632	-	17 336	17 336	-	41 296	41 296	-
2021									
Қазақстан Республикасы	922 400	528 308	394 092	498 098	294 080	204 018	424 302	234 228	190 074
Ақмола	35 519	15 264	20 255	24 517	12 576	11 941	11 002	2 688	8 314
Ақтөбе	43 129	30 199	12 930	27 414	16 655	10 759	15 715	13 544	2 171
Алматы	109 125	26 849	82 276	38 218	11 129	27 089	70 907	15 720	55 187
Атырау	31 846	17 751	14 095	27 326	13 763	13 563	4 520	3 988	532
Батыс Қазақстан	32 179	19 390	12 789	25 098	13 871	11 227	7 081	5 519	1 562

Жалғасы

	Барлығы	Оның ішінде		мемлекеттік	Оның ішінде			Оның ішінде	
		қалалық жерде	ауылдық жерде		Оның ішінде		жеке	қалалық жерде	ауылдық жерде
					қалалық жерде	ауылдық жерде			
Жамбыл	57 100	25 577	31 523	36 416	15 972	20 444	20 684	9 605	11 079
Қарағанды	46 451	37 486	8 965	37 160	28 769	8 391	9 291	8 717	574
Қостанай	30 538	19 855	10 683	22 278	12 103	10 175	8 260	7 752	508
Қызылорда	45 662	21 046	24 616	19 410	6 376	13 034	26 252	14 670	11 582
Маңғыстау	39 754	21 393	18 361	24 682	14 382	10 300	15 072	7 011	8 061
Павлодар	34 101	26 279	7 822	33 046	25 243	7 803	1 055	1 036	19
Солтүстік Қазақстан	18 183	8 796	9 387	15 797	6 528	9 269	2 386	2 268	118
Түркістан	158 594	40 541	118 053	41 547	11 326	30 221	117 047	29 215	87 832
Шығыс Қазақстан	56 763	34 426	22 337	38 610	18 808	19 802	18 153	15 618	2 535
Астана қаласы	50 693	50 693	-	30 035	30 035	-	20 658	20 658	-
Алматы қаласы	71 664	71 664	-	38 886	38 886	-	32 778	32 778	-
Шымкент қаласы	61 099	61 099	-	17 658	17 658	-	43 441	43 441	-
2022									
Қазақстан Республикасы	965 204	567 537	397 667	495 451	300 738	194 713	469 753	266 799	202 954
Абай	25 637	14 404	11 233	16 727	6 513	10 214	8 910	7 891	1 019
Ақмола	36 415	18 913	17 502	23 993	12 959	11 034	12 422	5 954	6 468
Ақтөбе	44 937	32 088	12 849	27 213	16 737	10 476	17 724	15 351	2 373
Алматы	92 006	13 412	78 594	17 943	3 907	14 036	74 063	9 505	64 558
Атырау	34 410	20 189	14 221	28 099	14 516	13 583	6 311	5 673	638
Батыс Қазақстан	34 065	21 281	12 784	24 984	14 053	10 931	9 081	7 228	1 853
Жамбыл	59 309	27 402	31 907	34 620	15 071	19 549	24 689	12 331	12 358
Жетісу	29 758	13 765	15 993	19 823	7 146	12 677	9 935	6 619	3 316
Қарағанды	40 461	33 215	7 246	29 814	23 179	6 635	10 647	10 036	611
Қостанай	29 673	19 540	10 133	21 703	11 930	9 773	7 970	7 610	360
Қызылорда	46 869	22 369	24 500	19 578	6 579	12 999	27 291	15 790	11 501
Маңғыстау	41 200	22 155	19 045	24 915	14 742	10 173	16 285	7 413	8 872
Павлодар	33 963	26 073	7 890	32 956	25 083	7 873	1 007	990	17
Солтүстік Қазақстан	17 782	8 879	8 903	15 398	6 589	8 809	2 384	2 290	94
Түркістан	154 388	40 528	113 860	37 879	10 914	26 965	116 509	29 614	86 895
Ұлытау	8 703	6 628	2 075	8 167	6 367	1 800	536	261	275
Шығыс Қазақстан	29 772	20 840	8 932	19 448	12 262	7 186	10 324	8 578	1 746
Астана қаласы	57 757	57 757	-	33 108	33 108	-	24 649	24 649	-
Алматы қаласы	78 585	78 585	-	40 649	40 649	-	37 936	37 936	-
Шымкент қаласы	69 514	69 514	-	18 434	18 434	-	51 080	51 080	-

2.10 Жергілікті жердің типі және меншік нысаны бойынша мектепке дейінгі ұйымдардағы балалардың саны

адам

	Барлығы	Оның ішінде		Оның ішінде					
		қалалық жерде	ауылдық жерде	мемлекеттік	Оның ішінде		жеке	Оның ішінде	
					қалалық жерде	ауылдық жерде		қалалық жерде	ауылдық жерде
2018									
Қазақстан Республикасы									
Ақмола	740 734	469 078	271 656	452 776	304 880	147 896	287 958	164 198	123 760
Ақтөбе	27 625	14 580	13 045	19 100	12 141	6 959	8 525	2 439	6 086
Алматы	42 540	32 279	10 261	28 499	19 457	9 042	14 041	12 822	1 219
Атырау	60 821	20 133	40 688	27 970	10 623	17 347	32 851	9 510	23 341
Батыс Қазақстан	29 476	17 517	11 959	25 880	14 232	11 648	3 596	3 285	311
Жамбыл	25 064	16 094	8 970	21 490	13 045	8 445	3 574	3 049	525
Қарағанды	46 156	22 221	23 935	33 161	15 836	17 325	12 995	6 385	6 610
Қостанай	40 222	35 245	4 977	35 267	30 515	4 752	4 955	4 730	225
Қызылорда	24 035	17 421	6 614	17 620	11 545	6 075	6 415	5 876	539
Маңғыстау	42 070	20 736	21 334	16 684	6 535	10 149	25 386	14 201	11 185
Павлодар	36 066	18 733	17 333	28 768	15 337	13 431	7 298	3 396	3 902
Солтүстік Қазақстан	33 192	28 564	4 628	32 307	27 723	4 584	885	841	44
Түркістан	11 311	7 774	3 537	9 471	6 016	3 455	1 840	1 758	82
Шығыс Қазақстан	125 214	31 499	93 715	37 386	11 459	25 927	87 828	20 040	67 788
Астана қаласы	40 480	29 820	10 660	26 880	18 123	8 757	13 600	11 697	1 903
Алматы қаласы	46 888	46 888	-	28 629	28 629	-	18 259	18 259	-
Шымкент қаласы	60 040	60 040	-	42 117	42 117	-	17 923	17 923	-
	49 534	49 534	-	21 547	21 547	-	27 987	27 987	-
2019									
Қазақстан Республикасы									
Ақмола	771 514	483 151	288 363	439 177	297 249	141 928	332 337	185 902	146 435
Ақтөбе	27 628	14 357	13 271	18 585	12 090	6 495	9 043	2 267	6 776
Алматы	40 145	29 923	10 222	25 776	17 327	8 449	14 369	12 596	1 773
Атырау	72 831	22 487	50 344	27 553	10 199	17 354	45 278	12 288	32 990
Батыс Қазақстан	31 762	19 779	11 983	27 388	15 895	11 493	4 374	3 884	490
Жамбыл	25 626	16 520	9 106	21 347	13 044	8 303	4 279	3 476	803
Қарағанды	49 422	23 643	25 779	31 319	14 493	16 826	18 103	9 150	8 953
Қостанай	40 597	35 433	5 164	34 822	30 086	4 736	5 775	5 347	428
Қызылорда	23 096	16 990	6 106	16 698	11 109	5 589	6 398	5 881	517
Маңғыстау	42 201	20 098	22 103	16 486	5 826	10 660	25 715	14 272	11 443
Павлодар	35 625	19 241	16 384	25 155	14 708	10 447	10 470	4 533	5 937
Солтүстік Қазақстан	30 947	26 812	4 135	30 209	26 110	4 099	738	702	36
Түркістан	11 348	7 910	3 438	9 445	6 070	3 375	1 903	1 840	63
Шығыс Қазақстан	134 889	35 502	99 387	35 956	10 539	25 417	98 933	24 963	73 970
Астана қаласы	43 060	32 119	10 941	27 147	18 462	8 685	15 913	13 657	2 256
Алматы қаласы	48 154	48 154	-	28 415	28 415	-	19 739	19 739	-
Шымкент қаласы	62 308	62 308	-	42 011	42 011	-	20 297	20 297	-
	51 875	51 875	-	20 865	20 865	-	31 010	31 010	-
2020									
Қазақстан Республикасы									
Ақмола	780 293	477 855	302 438	417 972	281 571	136 401	362 321	196 284	166 037
	26 635	13 522	13 113	17 444	11 340	6 104	9 191	2 182	7 009

Жалғасы

	Барлығы	Оның ішінде		Оның ішінде					
		қалалық жерде	ауылдық жерде	мемлекеттік	Оның ішінде		жеке	Оның ішінде	
					қалалық жерде	ауылдық жерде		қалалық жерде	ауылдық жерде
Ақтөбе	38 980	28 763	10 217	24 466	16 228	8 238	14 514	12 535	1 979
Алматы	79 309	23 682	55 627	26 626	10 087	16 539	52 683	13 595	39 088
Атырау	30 813	18 816	11 997	26 550	15 063	11 487	4 263	3 753	510
Батыс Қазақстан	26 042	17 111	8 931	20 961	12 964	7 997	5 081	4 147	934
Жамбыл	50 512	23 503	27 009	30 629	14 067	16 562	19 883	9 436	10 447
Қарағанды	38 572	33 688	4 884	32 428	28 105	4 323	6 144	5 583	561
Қостанай	23 021	17 183	5 838	16 030	10 771	5 259	6 991	6 412	579
Қызылорда	41 365	19 096	22 269	15 667	5 338	10 329	25 698	13 758	11 940
Маңғыстау	35 886	18 983	16 903	24 005	13 609	10 396	11 881	5 374	6 507
Павлодар	29 321	25 440	3 881	28 592	24 729	3 863	729	711	18
Солтүстік Қазақстан	10 771	7 487	3 284	8 991	5 783	3 208	1 780	1 704	76
Түркістан	146 667	39 083	107 584	34 420	10 699	23 721	112 247	28 384	83 863
Шығыс Қазақстан	41 755	30 854	10 901	25 373	16 998	8 375	16 382	13 856	2 526
Астана қаласы	47 516	47 516	-	28 557	28 557	-	18 959	18 959	-
Алматы қаласы	59 323	59 323	-	39 897	39 897	-	19 426	19 426	-
Шымкент қаласы	53 805	53 805	-	17 336	17 336	-	36 469	36 469	-

2021**Қазақстан**

Республикасы	827 945	499 514	328 431	421 707	282 473	139 234	406 238	217 041	189 197
Ақмола	29 170	14 444	14 726	18 432	11 864	6 568	10 738	2 580	8 158
Ақтөбе	39 469	29 274	10 195	23 754	15 730	8 024	15 715	13 544	2 171
Алматы	98 001	25 766	72 235	27 296	10 100	17 196	70 705	15 666	55 039
Атырау	28 866	17 250	11 616	24 602	13 518	11 084	4 264	3 732	532
Батыс Қазақстан	28 015	18 159	9 856	21 212	12 918	8 294	6 803	5 241	1 562
Жамбыл	51 336	23 763	27 573	30 890	14 275	16 615	20 446	9 488	10 958
Қарағанды	38 153	33 485	4 668	31 236	27 142	4 094	6 917	6 343	574
Қостанай	23 321	18 147	5 174	15 742	11 076	4 666	7 579	7 071	508
Қызылорда	43 316	20 848	22 468	17 160	6 178	10 982	26 156	14 670	11 486
Маңғыстау	38 371	20 445	17 926	24 412	14 252	10 160	13 959	6 193	7 766
Павлодар	30 156	26 131	4 025	29 220	25 214	4 006	936	917	19
Солтүстік Қазақстан	11 199	7 854	3 345	9 092	5 817	3 275	2 107	2 037	70
Түркістан	154 100	40 258	113 842	37 053	11 043	26 010	117 047	29 215	87 832
Шығыс Қазақстан	42 926	32 144	10 782	25 027	16 767	8 260	17 899	15 377	2 522
Астана қаласы	50 559	50 559	-	30 035	30 035	-	20 524	20 524	-
Алматы қаласы	64 555	64 555	-	38 886	38 886	-	25 669	25 669	-
Шымкент қаласы	56 432	56 432	-	17 658	17 658	-	38 774	38 774	-

2022**Қазақстан**

Республикасы	878 739	539 341	339 398	427 235	289 989	137 246	451 504	249 352	202 152
Абай	18 507	13 365	5 142	9 797	5 674	4 123	8 710	7 691	1 019
Ақмола	30 175	18 099	12 076	18 019	12 249	5 770	12 156	5 850	6 306
Ақтөбе	41 502	31 205	10 297	23 778	15 854	7 924	17 724	15 351	2 373
Алматы	88 444	13 176	75 268	14 533	3 739	10 794	73 911	9 437	64 474
Атырау	31 332	19 548	11 784	25 378	14 232	11 146	5 954	5 316	638
Батыс Қазақстан	30 244	20 238	10 006	21 435	13 282	8 153	8 809	6 956	1 853
Жамбыл	54 090	25 805	28 285	29 591	13 562	16 029	24 499	12 243	12 256
Жетісу	23 055	13 038	10 017	13 120	6 419	6 701	9 935	6 619	3 316

	Барлығы	Оның ішінде		Оның ішінде					
		қалалық жерде	ауылдық жерде	мемлекеттік	Оның ішінде		жеке	Оның ішінде	
					қалалық жерде	ауылдық жерде		қалалық жерде	ауылдық жерде
Қарағанды	33 101	29 041	4 060	25 181	21 732	3 449	7 920	7 309	611
Қостанай	23 303	18 367	4 936	15 562	10 986	4 576	7 741	7 381	360
Қызылорда	44 775	22 182	22 593	17 580	6 392	11 188	27 195	15 790	11 405
Маңғыстау	39 865	21 263	18 602	24 704	14 674	10 030	15 161	6 589	8 572
Павлодар	29 957	25 930	4 027	29 063	25 053	4 010	894	877	17
Солтүстік Қазақстан	11 221	8 010	3 211	9 107	5 951	3 156	2 114	2 059	55
Түркістан	152 548	40 528	112 020	36 039	10 914	25 125	116 509	29 614	86 895
Ұлытау	7 298	6 136	1 162	6 762	5 875	887	536	261	275
Шығыс Қазақстан	25 700	19 788	5 912	15 395	11 210	4 185	10 305	8 578	1 727
Астана қаласы	57 586	57 586	-	33 108	33 108	-	24 478	24 478	-
Алматы қаласы	71 783	71 783	-	40 649	40 649	-	31 134	31 134	-
Шымкент қаласы	64 253	64 253	-	18 434	18 434	-	45 819	45 819	-

2.11 Жергілікті жердің типі және меншік нысаны бойынша шағын орталықтардағы балалардың саны

адам

	Барлығы	Оның ішінде		Оның ішінде					
		қалалық жерде	ауылдық жерде	мемлекеттік	Оның ішінде		жеке	Оның ішінде	
					қалалық жерде	ауылдық жерде		қалалық жерде	ауылдық жерде
2018									
Қазақстан Республикасы	140 162	46 806	93 356	120 767	28 338	92 429	19 395	18 468	927
Ақмола	8 317	1 172	7 145	7 990	1 067	6 923	327	105	222
Ақтөбе	5 985	1 501	4 484	5 985	1 501	4 484	-	-	-
Алматы	14 921	1 542	13 379	14 598	1 473	13 125	323	69	254
Атырау	4 108	1 018	3 090	3 796	747	3 049	312	271	41
Батыс Қазақстан	5 305	1 521	3 784	5 005	1 221	3 784	300	300	-
Жамбыл	6 964	1 953	5 011	6 723	1 852	4 871	241	101	140
Қарағанды	12 314	5 508	6 806	10 463	3 657	6 806	1 851	1 851	-
Қостанай	10 341	2 462	7 879	9 500	1 621	7 879	841	841	-
Қызылорда	3 274	369	2 905	3 247	342	2 905	27	27	-
Маңғыстау	1 877	1 176	701	792	301	491	1 085	875	210
Павлодар	5 819	1 334	4 485	5 681	1 196	4 485	138	138	-
Солтүстік Қазақстан	8 751	1 512	7 239	8 087	895	7 192	664	617	47
Түркістан	16 919	4 271	12 648	16 919	4 271	12 648	-	-	-
Шығыс Қазақстан	17 973	4 173	13 800	17 001	3 214	13 787	972	959	13
Астана қаласы	4 216	4 216	-	4 176	4 176	-	40	40	-
Алматы қаласы	7 184	7 184	-	-	-	-	7 184	7 184	-
Шымкент қаласы	5 894	5 894	-	804	804	-	5 090	5 090	-
2019									
Қазақстан Республикасы	120 737	39 192	81 545	101 946	21 572	80 374	18 791	17 620	1 171
Ақмола	7 280	1 034	6 246	6 972	918	6 054	308	116	192
Ақтөбе	4 498	1 262	3 236	4 498	1 262	3 236	-	-	-

Жалғасы

	Барлығы	Оның ішінде		Оның ішінде					
		қалалық жерде	ауылдық жерде	мемлекеттік	Оның ішінде		жеке	Оның ішінде	
					қалалық жерде	ауылдық жерде		қалалық жерде	ауылдық жерде
Алматы	13 065	1 265	11 800	12 818	1 199	11 619	247	66	181
Атырау	4 188	1 018	3 170	3 983	838	3 145	205	180	25
Батыс Қазақстан	5 014	1 627	3 387	4 698	1 311	3 387	316	316	-
Жамбыл	6 495	1 966	4 529	6 253	1 842	4 411	242	124	118
Қарағанды	11 252	5 236	6 016	8 864	2 848	6 016	2 388	2 388	-
Қостанай	9 326	2 277	7 049	8 484	1 435	7 049	842	842	-
Қызылорда	3 036	295	2 741	2 948	295	2 653	88	-	88
Маңғыстау	1 708	984	724	596	141	455	1 112	843	269
Павлодар	5 263	1 009	4 254	5 105	851	4 254	158	158	-
Солтүстік Қазақстан	8 195	1 534	6 661	7 525	913	6 612	670	621	49
Түркістан	9 274	653	8 621	9 039	653	8 386	235	-	235
Шығыс Қазақстан	16 075	2 964	13 111	15 951	2 854	13 097	124	110	14
Астана қаласы	4 057	4 057	-	4 007	4 007	-	50	50	-
Алматы қаласы	7 017	7 017	-	-	-	-	7 017	7 017	-
Шымкент қаласы	4 994	4 994	-	205	205	-	4 789	4 789	-
2020									
Қазақстан Республикасы	104 740	32 308	72 432	87 621	16 127	71 494	17 119	16 181	938
Ақмола	6 322	772	5 550	6 050	655	5 395	272	117	155
Ақтөбе	3 946	999	2 947	3 946	999	2 947	-	-	-
Алматы	12 214	1 156	11 058	12 030	1 099	10 931	184	57	127
Атырау	3 191	550	2 641	2 958	317	2 641	233	233	-
Батыс Қазақстан	4 421	1 257	3 164	4 115	951	3 164	306	306	-
Жамбыл	6 048	1 745	4 303	5 730	1 627	4 103	318	118	200
Қарағанды	9 662	4 494	5 168	7 365	2 197	5 168	2 297	2 297	-
Қостанай	8 207	1 817	6 390	7 527	1 137	6 390	680	680	-
Қызылорда	2 866	296	2 570	2 770	296	2 474	96	-	96
Маңғыстау	1 368	872	496	298	99	199	1 070	773	297
Павлодар	4 135	186	3 949	3 978	29	3 949	157	157	-
Солтүстік Қазақстан	7 602	1 263	6 339	7 025	736	6 289	577	527	50
Түркістан	5 506	287	5 219	5 506	287	5 219	-	-	-
Шығыс Қазақстан	15 223	2 585	12 638	14 984	2 359	12 625	239	226	13
Астана қаласы	3 417	3 417	-	3 339	3 339	-	78	78	-
Алматы қаласы	5 785	5 785	-	-	-	-	5 785	5 785	-
Шымкент қаласы	4 827	4 827	-	-	-	-	4 827	4 827	-
2021									
Қазақстан Республикасы	94 455	28 794	65 661	76 391	11 607	64 784	18 064	17 187	877
Ақмола	6 349	820	5 529	6 085	712	5 373	264	108	156
Ақтөбе	3 660	925	2 735	3 660	925	2 735	-	-	-
Алматы	11 124	1 083	10 041	10 922	1 029	9 893	202	54	148
Атырау	2 980	501	2 479	2 724	245	2 479	256	256	-
Батыс Қазақстан	4 164	1 231	2 933	3 886	953	2 933	278	278	-
Жамбыл	5 764	1 814	3 950	5 526	1 697	3 829	238	117	121
Қарағанды	8 298	4 001	4 297	5 924	1 627	4 297	2 374	2 374	-
Қостанай	7 217	1 708	5 509	6 536	1 027	5 509	681	681	-
Қызылорда	2 346	198	2 148	2 250	198	2 052	96	-	96
Маңғыстау	1 383	948	435	270	130	140	1 113	818	295

	Барлығы	Оның ішінде		Оның ішінде					
		қалалық жерде	ауылдық жерде	мемлекеттік	Оның ішінде		жеке	Оның ішінде	
					қалалық жерде	ауылдық жерде		қалалық жерде	ауылдық жерде
Павлодар	3 945	148	3 797	3 826	29	3 797	119	119	-
Солтүстік Қазақстан	6 984	942	6 042	6 705	711	5 994	279	231	48
Түркістан	4 494	283	4 211	4 494	283	4 211	-	-	-
Шығыс Қазақстан	13 837	2 282	11 555	13 583	2 041	11 542	254	241	13
Астана қаласы	134	134	-	-	-	-	134	134	-
Алматы қаласы	7 109	7 109	-	-	-	-	7 109	7 109	-
Шымкент қаласы	4 667	4 667	-	-	-	-	4 667	4 667	-
2022									
Қазақстан									
Республикасы	86 465	28 196	58 269	68 216	10 749	57 467	18 249	17 447	802
Абай	7 130	1 039	6 091	6 930	839	6 091	200	200	-
Ақмола	6 240	814	5 426	5 974	710	5 264	266	104	162
Ақтөбе	3 435	883	2 552	3 435	883	2 552	-	-	-
Алматы	3 562	236	3 326	3 410	168	3 242	152	68	84
Атырау	3 078	641	2 437	2 721	284	2 437	357	357	-
Батыс Қазақстан	3 821	1 043	2 778	3 549	771	2 778	272	272	-
Жамбыл	5 219	1 597	3 622	5 029	1 509	3 520	190	88	102
Жетісу	6 703	727	5 976	6 703	727	5 976	-	-	-
Қарағанды	7 360	4 174	3 186	4 633	1 447	3 186	2 727	2 727	-
Қостанай	6 370	1 173	5 197	6 141	944	5 197	229	229	-
Қызылорда	2 094	187	1 907	1 998	187	1 811	96	-	96
Маңғыстау	1 335	892	443	211	68	143	1 124	824	300
Павлодар	4 006	143	3 863	3 893	30	3 863	113	113	-
Солтүстік Қазақстан	6 561	869	5 692	6 291	638	5 653	270	231	39
Түркістан	1 840	0	1 840	1 840	-	1 840	-	-	-
Ұлытау	1 405	492	913	1 405	492	913	-	-	-
Шығыс Қазақстан	4 072	1 052	3 020	4 053	1 052	3 001	19	-	19
Астана қаласы	171	171	-	-	-	-	171	171	-
Алматы қаласы	6 802	6 802	-	-	-	-	6 802	6 802	-
Шымкент қаласы	5 261	5 261	-	-	-	-	5 261	5 261	-

2.12 Мектепке дейінгі ұйымдардағы балалардың жас мөлшері

	Барлығы	Оның ішінде		адам
		балабақшаларда	мектепке дейінгі шағын орталықтарда	
2018				
0-7 жасқа дейінгі барлық балалар	2 755 495	-	-	-
одан қыз балалар	1 331 464	-	-	-
оның ішінде мектепке дейінгі ұйымдарда	880 896	740 734	140 162	
одан қыз балалар	432 405	363 122	69 283	
0-1 жасқа дейінгі балалар	1 454	1 176	278	
одан қыз балалар	714	583	131	
1 жастан 2 жасқа дейінгі балалар	22 649	18 144	4 505	
одан қыз балалар	11 268	9049	2 219	

	Барлығы	Жалғасы	
		Оның ішінде	
		балабақшаларда	мектепке дейінгі шағын орталықтарда
2 жастағы балалар	107 374	90 571	16 803
одан қыз балалар	52 810	44 502	8 308
3 жастағы балалар	239 336	202 886	36 450
одан қыз балалар	118 912	100 605	18 307
4 жастағы балалар	285 309	237 094	48 215
одан қыз балалар	141 425	117 458	23 967
5 жастағы балалар	180 705	154 345	26 360
одан қыз балалар	86 905	74 127	12 778
6 жастағы балалар	42 657	35 389	7 268
одан қыз балалар	19 750	16 303	3 447
7 жастағы балалар	1 412	1 129	283
одан қыз балалар	621	495	126
2019			
0-7 жасқа дейінгі барлық балалар	3 006 072	-	-
одан қыз балалар	1 500 728	-	-
оның ішінде мектепке дейінгі ұйымдарда	892 251	771 514	120 737
одан қыз балалар	430 365	371 798	58 567
0-1 жасқа дейінгі балалар	4 322	3 607	715
одан қыз балалар	2 108	1 764	344
1 жастан 2 жасқа дейінгі балалар	52 361	44 270	8 091
одан қыз балалар	25 266	21 288	3 978
2 жастағы балалар	162 394	141 681	20 713
одан қыз балалар	79 147	69 147	10 000
3 жастағы балалар	270 717	234 091	36 626
одан қыз балалар	131 072	113 255	17 817
4 жастағы балалар	270 988	230 776	40 212
одан қыз балалар	131 620	111 971	19 649
5 жастағы балалар	124 562	111 578	12 984
одан қыз балалар	58 233	52 102	6 131
6 жастағы балалар	6 730	5 382	1 348
одан қыз балалар	2 846	2 217	629
7 жастағы балалар	177	129	48
одан қыз балалар	73	54	19
2020			
0-7 жасқа дейінгі барлық балалар	2 800 321	-	-
одан қыз балалар	1 383 242	-	-
оның ішінде мектепке дейінгі ұйымдарда	885 033	780 293	104 740
одан қызбалалар	426 493	375 699	50 794
0-1 жасқа дейінгі балалар	5 147	4 480	667
одан қыз балалар	2 465	2 132	333
1 жастан 2 жасқа дейінгі балалар	52 577	45 167	7 410
одан қыз балалар	25 449	21 821	3 628
2 жастағы балалар	153 724	135 376	18 348
одан қыз балалар	74 844	65 798	9 046
3 жастағы балалар	251 514	221 267	30 247
одан қыз балалар	122 234	107 517	14 717
4 жастағы балалар	275 735	240 394	35 341
одан қыз балалар	132 772	115 721	17 051

	Барлығы	Жалғасы	
		Оның ішінде	
		балабақшаларда	мектепке дейінгі шағын орталықтарда
5 жастағы балалар	138 277	126 787	11 490
одан қыз балалар	65 395	59 917	5 478
6 жастағы балалар	7 982	6 755	1 227
одан қыз балалар	3 305	2 767	538
7 жастағы балалар	77	67	10
одан қыз балалар	29	26	3
2021			
0-7 жасқа дейінгі барлық балалар	2 898 574	-	-
одан қыз балалар	1 431 225	-	-
оның ішінде мектепке дейінгі ұйымдарда	922 400	827 945	94 455
одан қыз балалар	444 984	399 141	45 843
0-1 жасқа дейінгі балалар	3 897	3 348	549
одан қыз балалар	1 918	1 646	272
1 жастан 2 жасқа дейінгі балалар	63 024	56 243	6 781
одан қыз балалар	30 608	27 289	3 319
2 жастағы балалар	176 569	158 451	18 118
одан қыз балалар	85 811	76 997	8 814
3 жастағы балалар	263 751	234 818	28 933
одан қыз балалар	128 349	114 091	14 258
4 жастағы балалар	267 227	237 094	30 133
одан қыз балалар	129 177	114 706	14 471
5 жастағы балалар	141 080	132 274	8 806
одан қыз балалар	66 097	61 922	4 175
6 жастағы балалар	6 737	5 621	1 116
одан қыз балалар	2 977	2 454	523
7 жастағы балалар	115	96	19
одан қыз балалар	47	36	11
2022			
0-7 жасқа дейінгі барлық балалар	1 139 612	-	-
одан қыз балалар	551 774	-	-
оның ішінде мектепке дейінгі ұйымдарда	965 204	878 739	86 465
одан қыз балалар	467 204	425 201	42 003
0-1 жасқа дейінгі балалар	100	71	29
одан қыз балалар	51	39	13
1 жастан 2 жасқа дейінгі балалар	24 052	20 777	3 275
одан қыз балалар	11 650	10 042	1 608
2 жастағы балалар	144897	130317	14580
одан қыз балалар	70580	63487	7093
3 жастағы балалар	269301	245176	24125
одан қыз балалар	131284	119564	11720
4 жастағы балалар	297525	268160	29365
одан қыз балалар	144947	130536	14411
5 жастағы балалар	200386	187606	12780
одан қыз балалар	95602	89459	6143
6 жастағы балалар	28590	26334	2256
одан қыз балалар	12961	11967	994
7 жастағы балалар	353	298	55
одан қыз балалар	129	108	21

2.13 Мектепке дейінгі ұйымдардағы балалардың ұлттық құрамы

	2018		2019		2020	
	қалалық жер	ауылдық жер	қалалық жер	ауылдық жер	қалалық жер	ауылдық жер
0-7 жасқа дейінгі барлық балалар	1 583 323	1 172 172	1 819 379	1 186 693	1 613 750	1 186 557
оның ішінде мектепке дейінгі ұйымдарда одан	515 884	365 012	522 343	369 908	510 163	374 870
қазақ ұлтынан	382 975	304 672	136 435	93 921	391 474	315 460
орыс ұлтынан	81 870	23 858	36 552	8 377	71 633	21 907
басқа ұлттардан	51 039	36 482	21 732	10 448	47 036	37 499
оның ішінде						
немістер	3 851	2 441	1 842	817	3 428	2 180
украиндар	5 339	2 893	2 217	847	4 151	2 184
татарлар	4 823	1 200	2 184	440	4 256	1 087
белорустар	951	604	414	191	766	460
өзбектер	16 658	15 000	5 972	3 329	16 456	15 500
ұйғырлар	4 709	4 215	2 059	1 295	4 823	5 322
кәрістер	3 149	302	8	-	2 658	316
шешендер	600	369	257	113	536	408
әзірбайжандар	2 619	1 562	1 168	552	2 480	1 673
еврейлер	51	1	31	1	57	7
түріктер	975	1 261	512	500	1 334	1 659
сығандар	19	15	7	5	15	13
қырғыздар	953	159	490	77	1 115	165
тәжіктер	343	2 311	175	715	396	2 431
литвалықтар	117	51	48	15	99	35
грузиндер	267	130	118	46	180	47
дүңгендер	641	1 610	380	516	620	1 816
башқұрттар	325	147	149	42	235	107
молдавалар	249	143	101	50	158	126
удмурттар	62	46	26	14	40	53
мордвалықтар	98	47	53	15	80	39
гагауздар	9	4	-	2	2	3
чуваштар	81	51	38	20	66	38
поляктар	448	374	272	180	400	313
эстондар	18	5	11	1	13	2
марийлер	53	34	20	4	38	37
болгарлар	114	35	54	5	105	27
аварлар	29	18	15	4	23	13
ингуштар	390	88	140	41	314	78
армяндар	497	110	267	50	406	100
гректер	250	76	126	36	192	78
басқа ұлттар	2 351	1 180	2 578	525	1 594	1 182
көрсетілмеген	-	-	327 624	257 162	20	4

Жалғасы

	2021		2022	
	қалалық жер	ауылдық жер	қалалық жер	ауылдық жер
0-7 жасқа дейінгі барлық балалар	1 691 330	1 207 244	1 986 067	1 247 280
оның ішінде мектепке дейінгі ұйымдарда одан	528 308	394 092	567 537	397 667

Жалғасы

	2021		2022	
	қалалық жер	ауылдық жер	қалалық жер	ауылдық жер
қазақ ұлтынан	411 162	332 945	441 163	330 900
орыс ұлтынан	69 348	21 244	66 769	20 109
басқа ұлттардан	47 798	39 903	48 063	40 317
оның ішінде				
немістер	3 212	2 002	2 899	1 699
украиндар	3 806	2 002	3 480	1 921
татарлар	3 994	1 069	3 740	1 005
белорустар	711	403	678	380
өзбектер	17 259	16 924	17 759	16 772
ұйғырлар	5 371	6 203	5 673	6 601
кәрістер	2 519	311	2 502	329
шешендер	546	423	541	403
әзірбайжандар	2 610	1 889	2 761	2 042
еврейлер	47	9	34	5
түріктер	1 337	1 800	1 379	1 964
сығандар	15	12	13	13
қырғыздар	1 184	177	1 326	196
тәжіктер	432	2 537	499	2 600
литвалықтар	88	38	83	29
грузиндер	189	44	186	51
дүңгендер	778	1 844	933	1 883
башқұрттар	207	113	209	110
молдавандар	143	105	150	105
үдмұрттар	29	43	33	35
мордвалықтар	65	24	53	30
гагауздар	1	4	5	5
чуваштар	58	30	53	39
поляктар	383	286	352	288
эстондар	8	3	12	2
марийлер	38	38	31	31
болгарлар	81	23	69	26
аварлар	22	12	28	11
ингуштар	305	79	326	85
армяндар	398	84	419	80
гректер	217	73	211	66
басқа ұлттар	1 745	1 299	1 626	1 511
көрсетілмеген	2	-	11 542	6 341

2.14 Оқыту тілдері бойынша мектепке дейінгі ұйымдардағы балалардың саны

адам

	2018	2019	2020	2021	2022
Бір ғана тілде білім және тәрбие беретін мектепке дейінгі ұйымдардағы балалар саны					
қазақ тілінде	559 453	556 040	561 604	587 964	622 238
орыс тілінде	482 289	480 164	489 055	516 034	552 409
ұйғыр тілінде	75 936	75 141	71 932	71 517	70 550
өзбек тілінде	215	120	134	100	98
ағылшын тілінде	890	440	345	246	94
	123	175	138	67	87

	Жалғасы				
	2018	2019	2020	2021	2022
Екі тілде білім және тәрбие беретін мектепке дейінгі ұйымдардағы балалар саны	321 443	336 211	323 429	334 436	341 966
оның ішінде					
қазақ тілінде	171 249	181 182	176 114	184 761	190423
орыс тілінде	147 966	153 426	145 723	148 119	150497
ұйғыр тілінде	371	356	346	1 477	354
өзбек тілінде	1 765	1 120	1 180	-	610
кәріс тілінде	-	-	-	-	-
неміс тілінде	-	-	-	-	-
басқа тілдерде	92	127	66	79	82
Көп тілді енгізген барлық мектепке дейінгі ұйымдардағы балалар саны	312 784	338 703	-	-	-

2.15 Міндетті мектепалды даярлықпен қамтылған 5-6 (7) жастағы балалар туралы мәліметтер

	адам					
	Барлығы	Балалар саны	Одан ауылдық жерде	Одан қыз балалар	Одан ауылдық жерде	Педагогтар саны
2018						
Мектепалды топтары бар балабақшалардың саны, бірлік	1 766	190 863	47 485	90 925	22 744	2 226
ондағы мектепке дейінгі топтар, бірлік	3 323	190 863	-	-	-	-
Мектепалды топтары бар шағын орталықтар саны, бірлік	985	33 911	15 273	16 351	7 248	685
ондағы мектепке дейінгі топтар, бірлік	1 495	33 911	-	-	-	-
Мектепалды сыныптары бар мектептер саны, бірлік	5 110	236 302	139 250	116 128	68 486	8 158
ондағы мектепке дейінгі сыныптар, бірлік	11 349	236 302	-	-	-	-
Барлық 5-6 (7) жастағы балалар	491 390	-	-	-	-	-
одан мектепалды даярлықпен қамтылған	461 076	-	-	-	-	-
2019						
Мектепалды топтары бар балабақшалардың саны, бірлік	2 436	117 088	28 069	54 373	1 3059	1 513
ондағы мектепке дейінгі топтар, бірлік	4 557	117 088	-	-	-	-
Мектепалды топтары бар шағын орталықтар саны, бірлік	1 101	14 380	4 962	6 779	2 251	498
ондағы мектепке дейінгі топтар, бірлік	1 599	14 380	-	-	-	-

	Жалғасы					
	Барлығы	Балалар саны	Одан ауылдық жерде	Одан қыз балалар	Одан ауылдық жерде	Педагогтар саны
Мектепалды сыныптары бар мектептер саны, бірлік	5 975	217 857	126 376	105 610	61 317	10 442
ондағы мектепке дейінгі сыныптар, бірлік	10 104	217 857	-	-	-	-
Барлық 5-6 (7) жастағы балалар	355 235	-	-	-	-	-
одан мектепалды даярлықпен қамтылған	349 325	-	-	-	-	-
2020						
Мектепалды топтары бар балабақшалардың саны, бірлік	2 990	133 609	32 848	62 710	15 206	1 360
ондағы мектепке дейінгі топтар, бірлік	5 718	133 609	-	-	-	-
Мектепалды топтары бар шағын орталықтар саны, бірлік	899	12 727	4 224	6 019	1 955	386
ондағы мектепке дейінгі топтар, бірлік	1 396	12 727	-	-	-	-
Мектепалды сыныптары бар мектептер саны, бірлік	5 942	188 986	116 224	92 033	56 538	10 884
ондағы мектепке дейінгі сыныптар, бірлік	9 264	188 986	-	-	-	-
Барлық 5-6 (7) жастағы балалар	345 089	-	-	-	-	-
одан мектепалды даярлықпен қамтылған	335 322	-	-	-	-	-
2021						
Мектепалды топтары бар балабақшалардың саны, бірлік	3 339	137 991	34 757	64 412	16 090	1 278
ондағы мектепке дейінгі топтар, бірлік	6 418	137 991	-	-	-	-
Мектепалды топтары бар шағын орталықтар саны, бірлік	821	9 941	3 415	4 709	1 535	354
ондағы мектепке дейінгі топтар, бірлік	1 189	9 941	-	-	-	-
Мектепалды сыныптары бар мектептер саны, бірлік	5 889	188 682	114 861	91 583	55 452	7 980
ондағы мектепке дейінгі сыныптар, бірлік	9 995	188 682	-	-	-	-
Барлық 5-6 (7) жастағы балалар	351 317	-	-	-	-	-
одан мектепалды даярлықпен қамтылған	336 614	-	-	-	-	-
2022						
Мектепалды топтары бар балабақшалардың саны, бірлік	3 680	214 238	62 599	101 534	29 250	1 119

Жалғасы						
	Барлығы	Балалар саны	Одан ауылдық жерде	Одан қыз балалар	Одан ауылдық жерде	Педагогтар саны
ондағы мектепке дейінгі топтар, бірлік	6 864	214 238	-	-	-	-
Мектепалды топтары бар шағын орталықтар саны, бірлік	739	15 091	7 202	7 158	3 433	312
ондағы мектепке дейінгі топтар, бірлік	1 065	15 091	-	-	-	-
Мектепалды сыныптары бар мектептер саны, бірлік	5 743	174 408	105 570	84 570	51 135	8 169
ондағы мектепке дейінгі сыныптар, бірлік	9 754	174 408	-	-	-	-
Барлық 5-6 (7) жастағы балалар		-	-	-	-	-
одан мектепалды даярлықпен қамтылған	403 737	-	-	-	-	-

2.16 Мектепке дейінгі ұйымдардың педагог кадрларының сапалық құрамы туралы мәліметтер

	Барлығы	Оның ішінде					
		жынысы бойынша		жергілікті жердің типі бойынша		меншік нысаны бойынша	
		ерлер	әйелдер	қалалық жер	ауылдық жер	мемлекеттік	жеке
2018							
Білім бойынша	94 838	2 798	92 040	54 320	40 518	63 047	31 791
жоғары білімі бар	61 198	1 902	59 296	36 233	24 965	39 255	21 943
оның ішінде мектепке дейінгі жоғары білімі бар техникалық және кәсіби білімімен	15 541	76	15 465	8 359	7 182	11 768	3 773
оның ішінде мектепке дейінгі техникалық және кәсіби білімімен	32 004	798	31 206	17 327	14 677	23 155	8 849
жалпы орта білімі бар	18 120	90	18 030	10 118	8 002	14 369	3 751
оның ішінде педагогикалық сыныпты аяқтағандар	1 636	98	1 538	760	876	637	999
Санаты барлар	160	5	155	93	67	100	60
жоғары	7 206	162	7 044	5 844	1 362	5 637	1 569
бірінші	12 809	243	12 566	7 936	4 873	10 572	2 237
екінші	23 334	554	22 780	13 016	10 318	18 979	4 355
санаты жоқ	51 489	1 839	49 650	27 524	23 965	27 859	23 630
Жасы бойынша							
30 жасқа дейін	26 499	1 197	25 302	15 507	10 992	14 811	11 688
30 жастан 39 жасқа дейін	30 258	765	29 493	16 080	14 178	20 026	10 232
40 жастан 49 жасқа дейін	23 557	404	23 153	13 524	10 033	17 600	5 957
50 жастан 59 жасқа дейін	12 746	288	12 458	7 887	4 859	9 753	2 993
59-дан жоғары	1 778	144	1 634	1 322	456	857	921

	Барлығы	Оның ішінде					
		жынысы бойынша		жергілікті жердің типі бойынша		меншік нысаны бойынша	
		ерлер	әйелдер	қалалық жер	ауылдық жер	мемлекеттік	жеке
Жұмыс өтілі бойынша							
5 жыл және одан төмен	44 100	1 639	42 461	23 991	20 109	24 344	19 756
6 жылдан 10 жасқа дейін	19 656	486	19 170	10 615	9 041	14 691	4 965
11-ден 15 жылға дейін	10 176	219	9 957	5 549	4 627	7 691	2 485
16 жыл және одан да көп	20 906	454	20 452	13 824	7 082	16 189	4 717
2019							
Білім бойынша	97 209	3 003	94 206	55 331	41 878	62 489	34 720
Жоғары білімі бар	62 802	2 134	60 668	36 743	26 059	39 206	23 596
оның ішінде мектепке дейінгі жоғары білімі бар	29 073	432	28 641	15 500	13 573	18 488	10 585
техникалық және кәсіби білімімен	31 952	790	31 162	17 393	14 559	22 352	9 600
оның ішінде мектепке дейінгі техникалық және кәсіби білімімен	22 732	234	22 498	12 294	10 438	16 809	5 923
жалпы орта білімі бар	2 455	79	2 376	1 195	1 260	931	1 524
оның ішінде педагогикалық сыныпты аяқтағандар	172	3	169	112	60	87	85
Санаты барлар							
жоғары	8 167	194	7 973	6 456	1 711	6 332	1 835
бірінші	14 128	341	13 787	8 521	5 607	11 579	2 549
екінші	23 916	615	23 301	13 112	10 804	18 886	5 030
санаты жоқ	50 998	1 853	49 145	27 242	23 756	48 468	2 530
Жасы бойынша							
30 жасқа дейін	25 724	1 226	24 498	14 870	10 854	24 509	1 215
30 жастан 39 жасқа дейін	31 457	827	30 630	16 699	14 758	30 305	1 152
40 жастан 49 жасқа дейін	24 223	444	23 779	13 797	10 426	17 699	6 524
50 жастан 59 жасқа дейін	13 802	342	13 460	8 484	5 318	10 343	3 459
59-дан жоғары	2 003	164	1 839	1 481	522	943	1 060
Жұмыс өтілі							
5 жыл және одан төмен	57 769	2 069	55 700	31 088	26 681	55 266	2 503
6 жылдан 10 жасқа дейін	16 161	386	15 775	9 061	7 100	12 127	4 034
11-ден 15 жылға дейін	8 382	178	8 204	5 134	3 248	6 487	1 895
16 жыл және одан да көп	14 897	370	14 527	10 048	4 849	11 139	3 758
2020							
Білім бойынша	95 860	2 669	93 191	54 703	41 157	61 416	34 444
жоғары оқу орнынан кейінгі білімі бар	1 031	39	992	777	254	473	558
жоғары білімі бар	61 953	1 873	60 080	36 093	25 860	38 848	23 105
оның ішінде мектепке дейінгі жоғары білімі бар	30 620	282	30 338	16 302	14 318	19 688	10 932
техникалық және кәсіби білімімен	30 777	686	30 091	16 801	13 976	21 349	9 428
оның ішінде мектепке дейінгі техникалық және кәсіби білімімен	22 410	164	22 246	12 121	10 289	16 458	5 952
жалпы орта білімі бар	2 099	71	2 028	1 032	1 067	746	1 353

Жалғасы

	Барлығы	Оның ішінде					
		жынысы бойынша		жергілікті жердің типі бойынша		меншік нысаны бойынша	
		ерлер	әйелдер	қалалық жер	ауылдық жер	мемлекеттік	жеке
оның ішінде педагогикалық сыныпты аяқтағандар	149	2	147	97	52	78	71
Санаты барлар							
жоғары	8 718	167	8 551	6 838	1 880	6 884	1 834
бірінші	14 848	325	14 523	8 934	5 914	12 326	2 522
екінші	23 565	538	23 027	12 928	10 637	18 584	4 981
санаты жоқ	48 729	1 639	47 090	26 003	22 726	23 622	25 107
Жасы бойынша					10 992	14 811	11 688
30 жасқа дейін	22 905	1 040	21 865	13 460	9 445	12 087	10 818
30 жастан 39 жасқа дейін	31 250	771	30 479	16 536	14 714	19 378	11 872
40 жастан 49 жасқа дейін	24 689	394	24 295	14 033	10 656	17 888	6 801
50 жастан 59 жасқа дейін	14 778	291	14 487	9 011	5 767	11 077	3 701
59-дан жоғары	2 238	173	2 065	1 663	575	986	1 252
Жұмыс өтілі							
5 жыл және одан төмен	49 409	1 666	47 743	26 746	22 663	26 085	23 324
6 жылдан 10 жасқа дейін	18 810	453	18 357	10 152	8 658	13 954	4 856
11-ден 15 жылға дейін	9 884	166	9 718	5 841	4 043	7 772	2 112
16 жыл және одан да көп	17 757	384	17 373	11 964	5 793	13 605	4 152
			2021				
Білім бойынша	96 723	2 713	94 010	54 913	41 810	60 487	36 236
жоғары оқу орнынан кейінгі білімі бар	1 070	45	1 025	797	273	466	604
жоғары білімі бар	63 076	1 880	61 196	36 388	26 688	38 809	24 267
оның ішінде мектепке дейінгі жоғары білімі бар	29 757	55	29 702	15 622	14 135	19 184	10 573
техникалық және кәсіби білімімен	30 826	717	30 109	16 898	13 928	20 623	10 203
оның ішінде мектепке дейінгі техникалық және кәсіби білімімен	26 993	27	26 966	15 308	11 685	18 920	8 073
жалпы орта білімі бар	1 751	71	1 680	830	921	499	1 252
оның ішінде педагогикалық сыныпты аяқтағандар	130	3	127	70	60	54	76
Санаты барлар							
жоғары	8 603	163	8 440	6 767	1 836	6 685	1 918
бірінші	14 247	282	13 965	8 578	5 669	11 716	2 531
екінші	24 219	522	23 697	13 366	10 853	19 082	5 137
санаты жоқ	49 654	1 746	47 908	26 202	23 452	22 914	26 740
Жасы бойынша							
30 жасқа дейін	21 931	1 026	20 905	12 963	8 968	11 237	10 694
30 жастан 39 жасқа дейін	31 363	824	30 539	16 506	14 857	18 648	12 715
40 жастан 49 жасқа дейін	25 259	400	24 859	14 111	11 148	17 831	7 428
50 жастан 59 жасқа дейін	15 662	298	15 364	9 521	6 141	11 607	4 055
59-дан жоғары	2 508	165	2 343	1 812	696	1 074	1 434
Жұмыс өтілі							
5 жыл және одан төмен	49 264	1 751	47 513	26 482	22 782	43 796	5 468
6 жылдан 10 жасқа дейін	19 387	465	18 922	10 386	9 001	17 222	2 165

	Барлығы	Оның ішінде					
		жынысы бойынша		жергілікті жердің типі бойынша		меншік нысаны бойынша	
		ерлер	әйелдер	қалалық жер	ауылдық жер	мемлекеттік	жеке
11-ден 15 жылға дейін	10 308	160	10 148	6 000	4 308	6 039	4 269
16 жыл және одан да көп	17 764	337	17 427	12 045	5 719	11 445	6 319
2022							
Білім бойынша	97 407	2 767	94 640	55 811	41 596	58 394	39 013
жоғары оқу орнынан кейінгі білімі бар	1 190	48	1 142	880	310	515	675
жоғары білімі бар	64 146	1 993	62 153	37 328	26 818	38 183	25 963
оның ішінде мектепке дейінгі жоғары білімі бар	34 858	245	34 613	18 595	16 263	21 821	13 037
техникалық және кәсіби білімімен	30 369	664	29 705	16 724	13 645	19 208	11 161
оның ішінде мектепке дейінгі техникалық және кәсіби білімімен	30 202	206	29 996	17 459	12 743	20 229	9 973
жалпы орта білімі бар	1 702	62	1 640	879	823	488	1 214
оның ішінде педагогикалық сыныпты аяқтағандар	106	3	103	61	45	37	69
Санаты барлар							
жоғары	5 412	106	5 306	4 312	1 100	3 842	1 570
бірінші	8 815	161	8 654	5 514	3 301	6 841	1 974
екінші	14 286	321	13 965	7 935	6 351	10 095	4 191
санаты жоқ	-	-	-	-	-	-	-
Жасы бойынша							
30 жасқа дейін	18 632	931	17 701	11 244	7 388	8 766	9 866
30 жастан 39 жасқа дейін	32 372	913	31 459	17 305	15 067	18 029	14 343
40 жастан 49 жасқа дейін	25 965	437	25 528	14 449	11 516	17 529	8 436
50 жастан 59 жасқа дейін	16 718	311	16 407	10 219	6 499	12 130	4 588
59-дан жоғары	3 720	175	3 545	2 594	1 126	1 940	1 780
Жұмыс өтілі							
5 жыл және одан төмен	49 989	1 718	48 271	27 431	22 558	23 530	26 459
6 жылдан 10 жасқа дейін	19 548	498	19 050	10 621	8 927	13 693	5 855
11-ден 15 жылға дейін	10 652	205	10 447	6 129	4 523	8 307	2 345
16 жыл және одан да көп	17 218	346	16 872	11 630	5 588	12 864	4 354

2.17 Мектепке дейінгі мекемелерін пайдалануға беру

	объектілердің саны, бірлік					орны				
	2018	2019	2020	2021	2022	2018	2019	2020	2021	2022
Қазақстан										
Республикасы	103	71	38	32	48	12 812	8 431	4 947	4 950	5 864
Абай	3	-	1	1	-	700	-	128	120	-
Ақмола	3	5	2	1	1	435	620	140	80	280
Ақтөбе	6	2	2	1	2	525	275	420	100	350
Алматы	3	1	-	-	-	430	120	170	-	-
Атырау	6	7	3	1	-	1 290	1 450	840	280	-
Батыс Қазақстан	2	1	-	-	-	300	50	-	-	-
Жамбыл	28	15	1	6	3	2 415	1 355	150	1 020	520

	Жалғасы									
	объектілердің саны, бірлік					орны				
	2018	2019	2020	2021	2022	2018	2019	2020	2021	2022
Жетісу	3	2	2	1	2	290	170	105	150	90
Қарағанды	1	1	-	-	-	100	150	-	-	-
Қостанай	1	1	1	-	-	150	50	30	-	-
Қызылорда	12	3	5	1	2	1 380	110	528	100	230
Маңғыстау	-	3	6	1	5	-	270	585	50	410
Павлодар	1	1	-	-	-	260	60	-	-	-
Солтүстік Қазақстан	1	1	1	-	-	140	46	46	-	-
Түркістан	22	21	4	12	26	2 177	2 335	550	1 910	2 735
Ұлытау	-	-	-	-	-	-	-	-	-	-
Шығыс Қазақстан	1	-	3	-	1	120	-	625	-	111
Астана қаласы	2	1	1	4	2	390	240	50	870	310
Алматы қаласы	6	6	6	3	3	1 250	1 130	580	270	650
Шымкент қаласы	2	-	-	-	1	460	-	-	-	178

3. Жалпы орта білім*

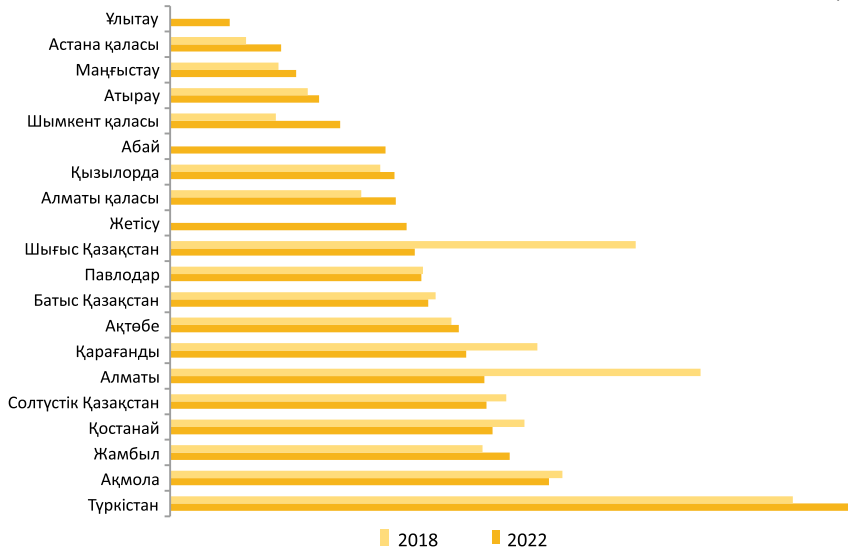
3.1 Жалпы білім беретін мектептер саны

	оқу жылының басына, бірлік				
	2018/2019	2019/2020	2020/2021	2021/2022	2022/2023
Жалпы білім беретін мектептердің барлық саны	7 393	7 398	7 440	7 550	7 687
одан ауылдық жерде	5 338	5 285	5 262	5 262	5 260
одан мемлекеттік	7 014	6 975	6 957	6 942	6 909
оның ішінде:					
қалалық жерде	1 729	1 750	1 763	1 783	1 797
ауылдық жерде	5 285	5 225	5 194	5 159	5 112
одан жеке меншік	138	189	250	377	551
оның ішінде:					
қалалық жерде	132	176	225	315	442
ауылдық жерде	6	13	25	62	109
одан күндізгі жалпы білім беретін мектептер	7 319	7 329	7 370	7 481	7 621
оның ішінде:					
қалалық жерде	2 010	2 073	2 136	2 246	2 386
ауылдық жерде	5 309	5 256	5 234	5 235	5 235
одан кешкі жалпы білім беретін мектептер	74	69	70	69	66
оның ішінде:					
қалалық жерде	45	40	42	42	41
ауылдық жерде	29	29	28	27	25
одан арнайы мектептер	100	99	100	100	100
оның ішінде:					
қалалық жерде	88	87	88	88	88
ауылдық жерде	12	12	12	12	12
одан девиантты-мінез құлықты балаларға арналған мектептер	7	7	7	7	5
оның ішінде:					
қалалық жерде	6	6	6	6	5
ауылдық жерде	1	1	1	1	-
одан ерекше режимде ұстайтын арналған мектептер	1	1	1	1	1
оның ішінде:					
қалалық жерде	-	-	-	-	-
ауылдық жерде	1	1	1	1	1

* Бұл жерде және бұдан әрі - Қазақстан Республикасы Оқу-ағарту министрлігінің деректері бойынша.

Жалпы білім беретін мектептердің саны

бірлік



3.2 Жергілікті жердің типі бойынша жалпы білім беретін мектептердің саны

оқу жылының басына, бірлік

	2018/2019		2019/2020			2020/2021			
	барлығы	оның ішінде		барлығы	оның ішінде		барлығы	оның ішінде	
	қалалық жерде	ауылдық жерде	қалалық жерде		ауылдық жерде	қалалық жерде		ауылдық жерде	
Қазақстан Республикасы	7 393	2 055	5 338	7 398	2 113	5 285	7 440	2 178	5 262
Абай	-	-	-	-	-	-	-	-	-
Ақмола	579	99	480	575	99	476	572	102	470
Ақтөбе	415	126	289	418	135	283	422	140	282
Алматы	783	108	675	791	111	680	793	112	681
Атырау	203	73	130	207	76	131	208	80	128
Батыс Қазақстан	392	74	318	390	74	316	388	74	314
Жамбыл	461	102	359	461	106	355	467	109	358
Жетісу	-	-	-	-	-	-	-	-	-
Қарағанды	542	236	306	537	236	301	535	236	299
Қостанай	523	98	425	516	99	417	507	100	407
Қызылорда	310	75	235	314	79	235	314	78	236
Маңғыстау	160	57	103	155	55	100	163	60	103
Павлодар	373	93	280	368	94	274	367	94	273
Солтүстік Қазақстан	496	63	433	486	64	422	480	64	416
Түркістан	919	119	800	920	123	797	930	129	801
Ұлытау	-	-	-	-	-	-	-	-	-
Шығыс Қазақстан	687	182	505	679	181	498	677	183	494
Астана қаласы	112	112	-	118	118	-	133	133	-

Жалғасы

	2018/2019			2019/2020			2020/2021		
	барлығы	оның ішінде		барлығы	оның ішінде		барлығы	оның ішінде	
		қалалық жерде	ауылдық жерде		қалалық жерде	ауылдық жерде		қалалық жерде	ауылдық жерде
Алматы қаласы	282	282	-	290	290	-	300	300	-
Шымкент қаласы	156	156	-	173	173	-	184	184	-

Жалғасы

	2019/2020			2020/2021		
	барлығы	оның ішінде		барлығы	оның ішінде	
		қалалық жерде	ауылдық жерде		қалалық жерде	ауылдық жерде
Қазақстан Республикасы	7 550	2 288	5 262	7 687	2 427	5 260
Абай	-	-	-	318	88	230
Ақмола	569	103	466	559	107	452
Ақтөбе	426	143	283	426	144	282
Алматы	800	113	687	464	51	413
Атырау	213	84	129	220	91	129
Батыс Қазақстан	383	76	307	381	75	306
Жамбыл	484	114	370	501	123	378
Жетісу	-	-	-	349	67	282
Қарағанды	530	238	292	437	200	237
Қостанай	496	106	390	476	108	368
Қызылорда	323	82	241	331	87	244
Маңғыстау	172	66	106	186	74	112
Павлодар	371	98	273	371	97	274
Солтүстік Қазақстан	474	64	410	467	64	403
Түркістан	963	147	816	1 004	162	842
Ұлытау	-	-	-	88	39	49
Шығыс Қазақстан	676	184	492	361	102	259
Астана қаласы	147	147	-	164	164	-
Алматы қаласы	317	317	-	333	333	-
Шымкент қаласы	206	206	-	251	251	-

3.3 Жергілікті жердің типі бойынша күндізгі мемлекеттік жалпы білім беретін мектептердің саны

оқу жылының басына, бірлік

	2018/2019			2019/2020			2020/2021		
	барлығы	оның ішінде		барлығы	оның ішінде		барлығы	оның ішінде	
		қалалық жерде	ауылдық жерде		қалалық жерде	ауылдық жерде		қалалық жерде	ауылдық жерде
Қазақстан Республикасы	7 014	1 729	5 285	6 975	1 750	5 225	6 957	1 763	5 194
Абай	-	-	-	-	-	-	-	-	-
Ақмола	560	86	474	555	86	469	551	87	464
Ақтөбе	399	112	287	402	121	281	403	122	281
Алматы	760	93	667	760	93	667	760	93	667
Атырау	193	65	128	195	66	129	195	69	126
Батыс Қазақстан	380	63	317	379	64	315	377	64	313
Жамбыл	445	89	356	442	91	351	442	91	351

	Жалғасы								
	2018/2019			2019/2020			2020/2021		
	барлығы	оның ішінде		барлығы	оның ішінде		барлығы	оның ішінде	
қалалық жерде		ауылдық жерде	қалалық жерде		ауылдық жерде	қалалық жерде		ауылдық жерде	
Жетісу	-	-	-	-	-	-	-	-	-
Қарағанды	512	209	303	506	208	298	504	208	296
Қостанай	505	82	423	498	83	415	488	83	405
Қызылорда	293	63	230	293	63	230	293	63	230
Маңғыстау	142	44	98	138	43	95	140	44	96
Павлодар	362	84	278	358	86	272	355	84	271
Солтүстік Қазақстан	485	56	429	475	57	418	468	57	411
Түркістан	655	155	500	648	155	493	899	105	794
Ұлытау	-	-	-	-	-	-	-	-	-
Шығыс Қазақстан	900	105	795	897	105	792	646	157	489
Астана қаласы	85	85	-	87	87	-	90	90	-
Алматы қаласы	204	204	-	205	205	-	207	207	-
Шымкент қаласы	134	134	-	137	137	-	139	139	-

Жалғасы

	Жалғасы					
	2021/2022			2022/2023		
	барлығы	оның ішінде		барлығы	оның ішінде	
қалалық жерде		ауылдық жерде	қалалық жерде		ауылдық жерде	
Қазақстан Республикасы	6 942	1783	5 159	6 909	1 797	5 112
Абай	-	-	-	303	75	228
Ақмола	547	87	460	536	89	447
Ақтөбе	405	123	282	404	123	281
Алматы	760	93	667	424	36	388
Атырау	198	71	127	199	72	127
Батыс Қазақстан	370	64	306	367	62	305
Жамбыл	443	91	352	443	92	351
Жетісу	-	-	-	339	57	282
Қарағанды	498	209	289	406	171	235
Қостанай	477	88	389	455	88	367
Қызылорда	294	64	230	294	64	230
Маңғыстау	143	46	97	145	47	98
Павлодар	356	85	271	356	84	272
Солтүстік Қазақстан	461	57	404	454	57	397
Түркістан	904	106	798	906	108	798
Ұлытау	-	-	-	87	38	49
Шығыс Қазақстан	644	157	487	342	85	257
Астана қаласы	93	93	-	95	95	-
Алматы қаласы	207	207	-	212	212	-
Шымкент қаласы	142	142	-	142	142	-

3.4 Жергілікті жердің типі бойынша жеке меншік мектептердің саны

оқу жылының басына, бірлік

	2018/2019			2019/2020			2020/2021		
	барлығы	оның ішінде		барлығы	оның ішінде		барлығы	оның ішінде	
		қалалық жерде	ауылдық жерде		қалалық жерде	ауылдық жерде		қалалық жерде	ауылдық жерде
Қазақстан Республикасы	138	132	6	189	176	13	250	225	25
Абай	-	-	-	-	-	-	-	-	-
Ақмола	1	-	1	3	1	2	5	3	2
Ақтөбе	6	6	-	7	7	-	10	10	-
Алматы	8	4	4	15	7	8	17	8	9
Атырау	4	4	-	6	6	-	7	7	-
Батыс Қазақстан	4	4	-	3	3	-	3	3	-
Жамбыл	5	4	1	8	6	2	14	9	5
Жетісу	-	-	-	-	-	-	-	-	-
Қарағанды	10	10	-	11	11	-	11	11	-
Қостанай	4	4	-	5	5	-	6	6	-
Қызылорда	2	2	-	6	6	-	7	6	1
Маңғыстау	5	5	-	5	5	-	12	9	3
Павлодар	-	-	-	1	1	-	1	1	-
Солтүстік Қазақстан	1	1	-	1	1	-	2	1	1
Түркістан	3	3	-	8	7	1	17	13	4
Ұлытау	-	-	-	-	-	-	-	-	-
Шығыс Қазақстан	6	6	-	6	6	-	6	6	-
Астана қаласы	16	16	-	20	20	-	31	31	-
Алматы қаласы	55	55	-	62	62	-	70	70	-
Шымкент қаласы	8	8	-	22	22	-	31	31	-

Жалғасы

	2021/2022			2022/2023		
	барлығы	оның ішінде		барлығы	оның ішінде	
		қалалық жерде	ауылдық жерде		қалалық жерде	ауылдық жерде
Қазақстан Республикасы	377	315	62	551	442	109
Абай	-	-	-	6	6	-
Ақмола	6	4	2	7	6	1
Ақтөбе	13	13	-	14	14	-
Алматы	24	9	15	31	11	20
Атырау	8	8	-	14	14	-
Батыс Қазақстан	5	5	-	5	5	-
Жамбыл	30	13	17	48	22	26
Жетісу	-	-	-	3	3	-
Қарағанды	12	12	-	13	13	-
Қостанай	7	7	-	9	9	-
Қызылорда	15	9	6	23	14	9
Маңғыстау	18	13	5	30	20	10
Павлодар	4	4	-	4	4	-
Солтүстік Қазақстан	3	1	2	3	1	2

Жалғасы

	2021/2022			2022/2023		
	барлығы	оның ішінде		барлығы	оның ішінде	
		қалалық жерде	ауылдық жерде		қалалық жерде	ауылдық жерде
Түркістан	45	30	15	85	44	41
Ұлытау	-	-	-	-	-	-
Шығыс Қазақстан	7	7	-	4	4	-
Астана қаласы	43	43	-	58	58	-
Алматы қаласы	87	87	-	98	98	-
Шымкент қаласы	50	50	-	96	96	-

3.5 Жергілікті жердің типі бойынша күндізгі жалпы білім беретін мектептердің саны

оқу жылының басына, бірлік

	2018/2019			2019/2020			2020/2021		
	барлығы	оның ішінде		барлығы	оның ішінде		барлығы	оның ішінде	
		қалалық жерде	ауылдық жерде		қалалық жерде	ауылдық жерде		қалалық жерде	ауылдық жерде
Қазақстан Республикасы	7 319	2 010	5 309	7 329	2 073	5 256	7 370	2 136	5 234
Абай	-	-	-	-	-	-	-	-	-
Ақмола	569	92	477	566	93	473	563	96	467
Ақтөбе	412	123	289	416	133	283	420	138	282
Алматы	777	106	671	784	109	675	786	110	676
Атырау	201	72	129	205	75	130	206	79	127
Батыс Қазақстан	389	72	317	387	72	315	385	72	313
Жамбыл	457	100	357	457	104	353	463	107	356
Жетісу	-	-	-	-	-	-	-	-	-
Қарағанды	536	232	304	531	232	299	529	232	297
Қостанай	517	94	423	510	95	415	501	96	405
Қызылорда	302	72	230	306	76	230	306	75	231
Маңғыстау	153	54	99	149	53	96	158	58	100
Павлодар	371	91	280	368	94	274	365	92	273
Солтүстік Қазақстан	495	62	433	485	63	422	479	63	416
Түркістан	914	116	798	916	120	796	926	126	800
Ұлытау	-	-	-	-	-	-	-	-	-
Шығыс Қазақстан	681	179	502	673	178	495	671	180	491
Астана қаласы	111	111	-	117	117	-	132	132	-
Алматы қаласы	282	282	-	290	290	-	300	300	-
Шымкент қаласы	152	152	-	169	169	-	180	180	-

Жалғасы

	2021/2022			2022/2023		
	барлығы	оның ішінде		барлығы	оның ішінде	
		қалалық жерде	ауылдық жерде		қалалық жерде	ауылдық жерде
Қазақстан Республикасы	7 481	2 246	5 235	7 621	2 386	5 235
Абай	-	-	-	316	87	229
Ақмола	560	97	463	550	101	449
Ақтөбе	424	141	283	424	142	282

	2021/2022			2022/2023		
	барлығы	оның ішінде		барлығы	оның ішінде	
		қалалық жерде	ауылдық жерде		қалалық жерде	ауылдық жерде
Алматы	793	111	682	458	50	408
Атырау	211	83	128	218	90	128
Батыс Қазақстан	380	74	306	378	73	305
Жамбыл	480	112	368	498	121	377
Жетісу	-	-	-	348	66	282
Қарағанды	524	234	290	432	197	235
Қостанай	491	102	389	471	104	367
Қызылорда	315	79	236	323	84	239
Маңғыстау	167	64	103	181	72	109
Павлодар	369	96	273	369	95	274
Солтүстік Қазақстан	473	63	410	466	63	403
Түркістан	959	144	815	1 000	159	841
Ұлытау	-	-	-	87	38	49
Шығыс Қазақстан	670	181	489	358	100	258
Астана қаласы	146	146	-	163	163	-
Алматы қаласы	317	317	-	333	333	-
Шымкент қаласы	202	202	-	248	248	-

3.6 Жергілікті жердің типі бойынша кешкі жалпы білім беретін мектептердің саны

оқу жылының басына, бірлік

	2018/2019			2019/2020			2020/2021		
	барлығы	оның ішінде		барлығы	оның ішінде		барлығы	оның ішінде	
		қалалық жерде	ауылдық жерде		қалалық жерде	ауылдық жерде		қалалық жерде	ауылдық жерде
Қазақстан Республикасы	74	45	29	69	40	29	70	42	28
Абай	-	-	-	-	-	-	-	-	-
Ақмола	10	7	3	9	6	3	9	6	3
Ақтөбе	3	3	-	2	2	-	2	2	-
Алматы	6	2	4	7	2	5	7	2	5
Атырау	2	1	1	2	1	1	2	1	1
Батыс Қазақстан	3	2	1	3	2	1	3	2	1
Жамбыл	4	2	2	4	2	2	4	2	2
Жетісу	-	-	-	-	-	-	-	-	-
Қарағанды	6	4	2	6	4	2	6	4	2
Қостанай	6	4	2	6	4	2	6	4	2
Қызылорда	8	3	5	8	3	5	8	3	5
Маңғыстау	7	3	4	6	2	4	5	2	3
Павлодар	2	2	-	-	-	-	2	2	-
Солтүстік Қазақстан	1	1	-	1	1	-	1	1	-
Түркістан	5	3	2	4	3	1	4	3	1
Ұлытау	-	-	-	-	-	-	-	-	-
Шығыс Қазақстан	6	3	3	6	3	3	6	3	3
Астана қаласы	1	1	-	1	1	-	1	1	-
Алматы қаласы	-	-	-	-	-	-	-	-	-

	Жалғасы								
	2018/2019			2019/2020			2020/2021		
	барлығы	оның ішінде		барлығы	оның ішінде		барлығы	оның ішінде	
қалалық жерде		ауылдық жерде	қалалық жерде		ауылдық жерде	қалалық жерде		ауылдық жерде	
Шымкент қаласы	4	4	-	4	4	-	4	4	-

	Жалғасы					
	2021/2022			2022/2023		
	барлығы	оның ішінде		барлығы	оның ішінде	
қалалық жерде		ауылдық жерде	қалалық жерде		ауылдық жерде	
Қазақстан						
Республикасы	69	42	27	66	41	25
Абай	-	-	-	2	1	1
Ақмола	9	6	3	9	6	3
Ақтөбе	2	2	-	2	2	-
Алматы	7	2	5	6	1	5
Атырау	2	1	1	2	1	1
Батыс Қазақстан	3	2	1	3	2	1
Жамбыл	4	2	2	3	2	1
Жетісу	-	-	-	1	1	-
Қарағанды	6	4	2	5	3	2
Қостанай	5	4	1	5	4	1
Қызылорда	8	3	5	8	3	5
Маңғыстау	5	2	3	5	2	3
Павлодар	2	2	-	2	2	-
Солтүстік Қазақстан	1	1	-	1	1	-
Түркістан	4	3	1	4	3	1
Ұлытау	-	-	-	1	1	-
Шығыс Қазақстан	6	3	3	3	2	1
Астана қаласы	1	1	-	1	1	-
Алматы қаласы	-	-	-	-	-	-
Шымкент қаласы	4	4	-	3	3	-

3.7 Жергілікті жердің типі бойынша арнайы мектептердің саны

оқу жылының басына, бірлік

	оқу жылының басына, бірлік								
	2018/2019			2019/2020			2020/2021		
	барлығы	оның ішінде		барлығы	оның ішінде		барлығы	оның ішінде	
қалалық жерде		ауылдық жерде	қалалық жерде		ауылдық жерде	қалалық жерде		ауылдық жерде	
Қазақстан									
Республикасы	100	88	12	99	87	12	100	88	12
Абай	-	-	-	-	-	-	-	-	-
Ақмола	5	4	1	5	4	1	5	4	1
Ақтөбе	4	3	1	4	3	1	4	3	1
Алматы	7	7	-	7	7	-	7	7	-
Атырау	3	2	1	3	2	1	3	2	1
Батыс Қазақстан	3	3	-	3	3	-	3	3	-
Жамбыл	4	4	-	4	4	-	4	4	-
Жетісу	-	-	-	-	-	-	-	-	-
Қарағанды	10	10	-	10	10	-	10	10	-

Жалғасы

	2018/2019			2019/2020			2020/2021		
	барлығы	оның ішінде		барлығы	оның ішінде		барлығы	оның ішінде	
		қалалық жерде	ауылдық жерде		қалалық жерде	ауылдық жерде		қалалық жерде	ауылдық жерде
Қостанай	7	7	-	6	6	-	6	6	-
Қызылорда	3	3	-	3	3	-	3	3	-
Маңғыстау	4	3	1	4	3	1	4	3	1
Павлодар	7	5	2	7	5	2	7	5	2
Солтүстік Қазақстан	7	3	4	7	3	4	7	3	4
Түркістан	8	6	2	8	6	2	8	6	2
Ұлытау	-	-	-	-	-	-	-	-	-
Шығыс Қазақстан	13	13	-	13	13	-	13	13	-
Астана қаласы	2	2	-	2	2	-	3	3	-
Алматы қаласы	8	8	-	8	8	-	8	8	-
Шымкент қаласы	5	5	-	5	5	-	5	5	-

Жалғасы

	2021/2022			2022/2023		
	барлығы	оның ішінде		барлығы	оның ішінде	
		қалалық жерде	ауылдық жерде		қалалық жерде	ауылдық жерде
Қазақстан Республикасы	100	88	12	100	88	12
Абай	-	-	-	5	5	-
Ақмола	5	4	1	5	4	1
Ақтөбе	4	3	1	4	3	1
Алматы	7	7	-	3	3	-
Атырау	3	2	1	3	2	1
Батыс Қазақстан	3	3	-	3	3	-
Жамбыл	4	4	-	4	4	-
Жетісу	-	-	-	4	4	-
Қарағанды	10	10	-	10	10	-
Қостанай	6	6	-	6	6	-
Қызылорда	3	3	-	3	3	-
Маңғыстау	4	3	1	4	3	1
Павлодар	7	5	2	7	5	2
Солтүстік Қазақстан	7	3	4	7	3	4
Түркістан	8	6	2	8	6	2
Ұлытау	-	-	-	-	-	-
Шығыс Қазақстан	13	13	-	8	8	-
Астана қаласы	3	3	-	3	3	-
Алматы қаласы	8	8	-	8	8	-
Шымкент қаласы	5	5	-	5	5	-

3.8 Оқыту тілдері бойынша жалпы білім беретін мектептердің саны*

оқу жылының басына, бірлік

	Бар-лығы	Одан ауылды жерде	Қазақ тілінде		Орыс тілінде		Басқа тілде		Аралас тілде	
			бар-лығы	одан ауыл-дық жерлер	бар-лығы	одан ауыл-дық жерлер	бар-лығы	одан ауыл-дық жерлер	бар-лығы	одан ауыл-дық жерлер
2018/2019										
Қазақстан Республикасы	7 393	5 338	3 797	3 099	1 312	869	29	14	2 255	1 356
Ақмола	579	480	160	140	195	167	-	-	224	173
Ақтөбе	415	289	263	199	25	16	-	-	127	74
Алматы	783	675	441	405	15	9	8	6	319	255
Атырау	203	130	138	109	5	2	-	-	60	19
Батыс Қазақстан	392	318	257	230	38	21	-	-	97	67
Жамбыл	461	359	314	270	16	5	1	-	130	84
Қарағанды	542	306	230	176	116	40	-	-	196	90
Қостанай	523	425	120	103	277	222	-	-	126	100
Қызылорда	310	235	273	223	4	2	-	-	33	10
Маңғыстау	160	103	130	99	8	1	-	-	22	3
Павлодар	373	280	140	114	68	47	-	-	165	119
Солтүстік Қазақстан	496	433	118	107	267	237	-	-	111	89
Түркістан	919	800	705	632	8	4	9	8	197	156
Шығыс Қазақстан	687	505	344	292	158	96	-	-	185	117
Астана қаласы	112	-	31	-	15	-	2	-	64	-
Алматы қаласы	282	-	76	-	94	-	6	-	106	-
Шымкент қаласы	156	-	57	-	3	-	3	-	93	-
2019/2020										
Қазақстан Республикасы	7 398	5 285	3 792	3 069	1 305	867	27	13	2 271	1 336
Ақмола	575	476	157	138	193	164	-	-	225	174
Ақтөбе	418	283	266	196	26	17	-	-	126	70
Алматы	791	680	444	406	18	13	8	6	321	255
Атырау	207	131	139	109	5	2	-	-	62	20
Батыс Қазақстан	390	316	257	229	37	21	-	-	96	66
Жамбыл	461	355	313	267	17	5	1	-	130	83
Қарағанды	537	301	226	173	112	38	-	-	199	90
Қостанай	516	417	120	102	278	220	-	-	118	95
Қызылорда	314	235	277	223	3	2	-	-	34	10
Маңғыстау	155	100	126	96	5	1	-	-	24	3
Павлодар	368	274	138	112	62	47	-	-	168	115
Солтүстік Қазақстан	486	422	115	103	267	235	-	-	104	84
Түркістан	920	797	703	628	8	3	8	7	201	159
Шығыс Қазақстан	679	498	338	287	159	99	-	-	182	112
Астана қаласы	118	-	32	-	15	-	1	-	69	-
Алматы қаласы	290	-	79	-	99	-	6	-	105	-
Шымкент қаласы	173	-	62	-	1	-	3	-	107	-
2020/2021										
Қазақстан Республикасы	7 440	5 262	3 809	3 065	1 287	847	21	7	2 319	1 343
Ақмола	572	470	159	139	189	161	-	-	224	170

	Бар-лығы	Одан ауылды жерде	Қазақ тілінде		Орыс тілінде		Басқа тілде		Аралас тілде	
			бар-лығы	одан ауылдық жерлер	бар-лығы	одан ауылдық жерлер	бар-лығы	одан ауылдық жерлер	бар-лығы	одан ауылдық жерлер
Ақтөбе	422	282	270	197	27	18	-	-	125	67
Алматы	793	681	445	406	17	12	5	3	326	260
Атырау	208	128	140	107	5	2	-	-	62	19
Батыс Қазақстан	388	314	257	228	34	20	-	-	97	66
Жамбыл	467	358	314	267	12	1	1	-	140	90
Қарағанды	535	299	225	172	109	38	-	-	201	89
Қостанай	507	407	118	100	272	213	-	-	117	94
Қызылорда	314	236	278	225	4	2	-	-	32	9
Маңғыстау	163	103	131	99	6	1	-	-	26	3
Павлодар	367	273	135	109	63	47	-	-	169	117
Солтүстік Қазақстан	480	416	114	102	267	233	-	-	99	81
Түркістан	930	801	706	630	8	3	5	4	211	164
Шығыс Қазақстан	677	494	336	284	155	96	-	-	186	114
Астана қаласы	133	-	32	-	20	-	1	-	79	-
Алматы қаласы	300	-	82	-	99	-	6	-	111	-
Шымкент қаласы	184	-	67	-	-	-	3	-	114	-

2021/2022

Қазақстан Республикасы										
Ақмола	569	466	157	136	191	164	-	-	221	166
Ақтөбе	426	283	275	200	23	14	-	-	128	69
Алматы	800	687	448	410	16	11	5	3	331	263
Атырау	213	129	140	108	5	2	-	-	68	19
Батыс Қазақстан	383	307	252	222	27	19	-	-	104	66
Жамбыл	484	370	319	269	9	2	-	-	156	99
Қарағанды	530	292	224	170	106	37	-	-	200	85
Қостанай	496	390	117	98	265	203	-	-	114	89
Қызылорда	323	241	282	227	2	1	-	-	39	13
Маңғыстау	172	106	136	100	6	1	-	-	30	5
Павлодар	371	273	135	109	59	45	-	-	177	119
Солтүстік Қазақстан	474	410	112	100	266	230	-	-	96	80
Түркістан	963	816	715	635	8	3	-	-	240	178
Шығыс Қазақстан	676	492	338	286	150	93	-	-	188	113
Астана қаласы	147	-	37	-	24	-	2	-	84	-
Алматы қаласы	317	-	86	-	102	-	6	-	123	-
Шымкент қаласы	206	-	74	-	-	-	-	-	132	-

2022/2023

Қазақстан Республикасы										
Абай	318	230	194	160	34	24	-	-	90	46
Ақмола	559	452	151	131	188	161	1	1	219	159
Ақтөбе	426	282	279	201	21	12	-	-	126	69
Алматы	464	413	233	214	8	5	2	2	221	192
Атырау	220	129	141	107	6	2	-	-	73	20
Батыс Қазақстан	381	306	254	224	19	15	1	-	107	67
Жамбыл	501	378	334	278	6	2	-	-	161	98
Жетісу	349	282	216	196	7	5	-	-	126	81

	Бар-лығы	Одан ауылды жерде	Қазақ тілінде		Орыс тілінде		Басқа тілде		Жалғасы Аралас тілде	
			бар-лығы	одан ауылдық жерлер	бар-лығы	одан ауылдық жерлер	бар-лығы	одан ауылдық жерлер	бар-лығы	одан ауылдық жерлер
Қарағанды	437	237	166	126	100	33	-	-	171	78
Қостанай	476	368	114	93	247	187	-	-	115	88
Қызылорда	331	244	288	229	-	-	-	-	43	15
Маңғыстау	186	112	150	106	6	1	-	-	30	5
Павлодар	371	274	135	108	57	44	-	-	179	122
Солтүстік Қазақстан	467	403	112	100	254	216	-	-	101	87
Түркістан	1 004	842	731	643	9	4	-	-	264	195
Ұлытау	88	49	60	42	3	-	-	-	25	7
Шығыс Қазақстан	361	259	148	127	110	64	-	-	103	68
Астана қаласы	164	-	36	-	23	-	3	-	102	-
Алматы қаласы	333	-	95	-	105	-	7	-	126	-
Шымкент қаласы	251	-	93	-	-	-	-	-	158	-

* Атырау облысындағы, Астана және Алматы қалаларындағы үш халықаралық мектепті қоспағанда.

3.9 Ауысымдар бойынша сабақ өткізетін жалпы білім беретін мектептер саны

оқу жылының басына, бірлік

	2018/2019			2019/2020			2020/2021		
	1 ауы-сымды	2 ауы-сымды	3 ауы-сымды	1 ауы-сымды	2 ауы-сымды	3 ауы-сымды	1 ауы-сымды	2 ауы-сымды	3 ауы-сымды
Қазақстан Республикасы	2 393	4 872	128	2 384	4 873	138	2 138	5138	160
Абай	-	-	-	-	-	-	-	-	-
Ақмола	247	321	11	254	309	12	217	344	11
Ақтөбе	81	320	14	77	329	12	66	345	11
Алматы	171	578	34	174	579	38	161	583	49
Атырау	28	161	14	30	164	12	29	167	11
Батыс Қазақстан	115	272	5	116	267	7	85	298	5
Жамбыл	97	363	1	92	368	1	86	374	7
Жетісу	-	-	-	-	-	-	-	-	-
Қарағанды	184	355	3	174	360	3	158	374	3
Қостанай	301	219	3	287	229	-	270	237	-
Қызылорда	81	229	-	90	222	2	61	246	7
Маңғыстау	25	129	6	21	120	14	23	125	15
Павлодар	173	200	-	183	185	-	130	226	11
Солтүстік Қазақстан	271	220	5	265	218	3	245	232	3
Түркістан	164	747	8	170	743	7	170	756	4
Ұлытау	-	-	-	-	-	-	-	-	-
Шығыс Қазақстан	304	383	-	289	390	-	258	419	-
Астана қаласы	30	77	5	32	76	9	40	88	4
Алматы қаласы	93	189	-	95	193	1	100	197	1
Шымкент қаласы	28	109	19	35	121	17	39	127	18

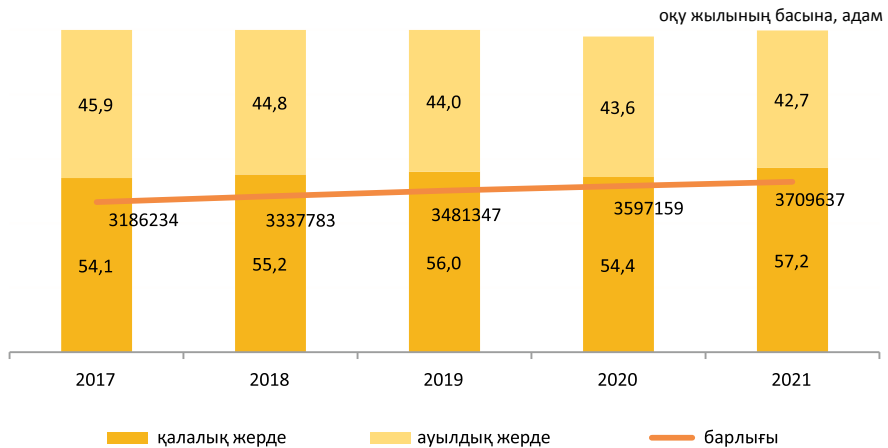
	2021/2022			2022/2023		
	1 ауысымды	2 ауысымды	3 ауысымды	1 ауысымды	2 ауысымды	3 ауысымды
Қазақстан Республикасы	2 171	5 210	169	2 596	4 937	154
Абай	-	-	-	134	184	-
Ақмола	218	343	8	260	295	3
Ақтөбе	63	358	5	80	342	4
Алматы	162	581	57	78	332	54
Атырау	28	168	17	36	173	11
Батыс Қазақстан	83	296	4	91	282	8
Жамбыл	88	392	4	129	367	5
Жетісу	-	-	-	109	240	-
Қарағанды	161	367	2	155	281	1
Қостанай	272	224	0	273	203	-
Қызылорда	61	253	9	101	224	6
Маңғыстау	18	136	18	32	137	17
Павлодар	134	227	10	181	181	9
Солтүстік Қазақстан	248	224	2	250	217	-
Түркістан	153	795	15	252	730	23
Ұлытау	-	-	-	17	71	-
Шығыс Қазақстан	258	418	0	152	209	-
Астана қаласы	54	85	8	63	93	8
Алматы қаласы	105	211	1	129	204	-
Шымкент қаласы	65	132	9	74	172	5

3.10 Жалпы білім беретін мектептердегі оқушылар саны

	оқу жылының басына, адам				
	2018/2019	2019/2020	2020/2021	2021/2022	2022/2023
Жалпы білім беретін мектептердегі барлық балалар саны	3 186 234	3 337 783	3 481 347	3 597 159	3 709 637
одан мемлекеттік оның ішінде:	3 105 334	3 242 280	3 368 702	3 436 608	3 484 139
қалалық жерде	1 681 346	1 780 085	1 862 452	1 917 253	1 969 905
ауылдық жерде	1 423 988	1 462 195	1 506 250	1 519 355	1 514 234
одан жеке оның ішінде:	28 074	42 378	59 106	107 021	170 146
қалалық жерде	27 223	39 931	52 834	93 387	145 502
ауылдық жерде	851	2 447	6 272	13 634	24 644
одан күздігі жалпы білім беретін мектептердегі оның ішінде:	3 175 903	3 327 777	3 472 182	3 587 657	3 699 607
қалалық жерде	1 749 634	1 861 716	1 958 438	2 053 540	2 159 572
ауылдық жерде	1 426 269	1 466 061	1 513 744	1 534 117	1 540 035
одан кешкі жалпы білім беретін мектептердегі оның ішінде:	10 331	10 006	9 165	9 502	10 030
қалалық жерде	7 681	7 356	6 689	6 829	7 194
ауылдық жерде	2 650	2 650	2 476	2 673	2 836
одан арнайы мектептерде	14 869	14 895	14 989	15 238	15 816

	Жалғасы				
	2018/2019	2019/2020	2020/2021	2021/2022	2022/2023
оның ішінде:					
қалалық жерде	13 881	13 944	14057	14 317	14 853
ауылдық жерде	988	951	932	921	963
одан девиантты-мінез құлықты балаларға арналған мектептерде	128	129	63	58	66
оның ішінде:					
қалалық жерде	102	105	57	56	66
ауылдық жерде	26	24	6	2	-
одан ерекше режимде ұстайтын арналған мектептер	15	18	6	11	3
оның ішінде:					
қалалық жерде	-	-	-	-	-
ауылдық жерде	15	18	6	11	3

Жалпы білім беретін мектептердегі оқушылар саны



3.11 Жергілікті жердің типі бойынша жалпы білім беретін мектептердегі оқушылар саны

оқу жылының басына, адам

	2018/2019		2019/2020		2020/2021		
	барлығы	оның ішінде қалалық жерде	оның ішінде ауылдық жерде	барлығы	оның ішінде қалалық жерде	оның ішінде ауылдық жерде	барлығы
Қазақстан	3 186 234	1 757 315	1 428 919	3 337 783	1 869 072	1 468 711	3 481 347
Республикасы	-	-	-	-	-	-	-
Абай	-	-	-	-	-	-	-
Ақмола	123 861	56 175	67 686	127 809	58 655	69 154	132 325
Ақтөбе	144 792	99 880	44 912	153 517	109 478	44 039	161 361
Алматы	394 527	92 842	301 685	414 560	97 640	316 920	435 664
Атырау	124 809	67 322	57 487	131 239	70 366	60 873	136 729
							77 772
							58 957

Жалғасы

	2018/2019			2019/2020			2020/2021		
	барлығы	оның ішінде		барлығы	оның ішінде		барлығы	оның ішінде	
		қалалық жерде	ауылдық жерде		қалалық жерде	ауылдық жерде		қалалық жерде	ауылдық жерде
Батыс Қазақстан	104 342	57 636	46 706	108 710	61 181	47 529	112 654	63 828	48826
Жамбыл	225 902	92 803	133 099	232 782	97 782	135 000	242 353	101 936	140 417
Жетісу	-	-	-	-	-	-	-	-	-
Қарағанды	196 304	152 594	43 710	203 293	159 473	43 820	209 028	164 249	44 779
Қостанай	107 516	58 220	49 296	110 033	61 183	48 850	111 873	62 720	49 153
Қызылорда	155 350	68 485	86 865	163 789	73 417	90 372	171 547	77 689	93 858
Маңғыстау	141 036	59 266	81 770	151 382	64 484	86 898	160 107	68 730	91 377
Павлодар	103 634	70 917	32 717	111 030	77 000	34 030	113 507	78 616	34 891
Солтүстік Қазақстан	72 327	31 559	40 768	73 454	32 587	40 867	74 789	33 442	41 347
Түркістан	469 110	104 075	365 035	480 607	108 121	372 486	501 414	115 593	385 821
Ұлытау	-	-	-	-	-	-	-	-	-
Шығыс Қазақстан	189 284	112 101	77 183	192 794	114 921	77 873	198 003	120 760	77 243
Астана қаласы	165 151	165 151	-	182 513	182 513	-	194 928	194 928	-
Алматы қаласы	268 014	268 014	-	286 797	286 797	-	298 520	298 520	-
Шымкент қаласы	200 275	200 275	-	213 474	213 474	-	226 545	226 545	-

Жалғасы

	2021/2022			2022/2023		
	барлығы	оның ішінде		барлығы	оның ішінде	
		қалалық жерде	ауылдық жерде		қалалық жерде	ауылдық жерде
Қазақстан Республикасы	3 597 159	2 060 369	1 536 790	3 709 637	2 166 766	1 542 871
Абай	-	-	-	101 480	61 468	40 012
Ақмола	135 777	62 176	73 601	137 949	72 142	65 807
Ақтөбе	168 483	122 983	45 500	175 159	129 381	45 778
Алматы	453 199	106 929	346 270	338 646	49 585	289 061
Атырау	140 472	80 297	60 175	144 528	83 793	60 735
Батыс Қазақстан	115 353	66 544	48 809	119 580	70 231	49 349
Жамбыл	245 688	105 250	140 438	246 293	106 995	139 298
Жетісу	-	-	-	130 965	60 713	70 252
Қарағанды	210 945	166 462	44 483	173 877	138 650	35 227
Қостанай	113 095	68 446	44 649	114 715	70 863	43 852
Қызылорда	177 013	81 161	95 852	180 626	84 040	96 586
Маңғыстау	168 128	74 366	93 762	175 795	80 234	95 561
Павлодар	114 947	80 198	34 749	116 206	81 712	34 494
Солтүстік Қазақстан	75 171	34 244	40 927	75 484	35 109	40 375
Түркістан	511 649	120 313	391 336	517 721	124 433	393 288
Ұлытау	-	-	-	39 481	31 000	8 481
Шығыс Қазақстан	199 898	123 659	76 239	99 911	65 196	34 715
Астана қаласы	212 533	212 533	-	238 189	238 189	-
Алматы қаласы	314 683	314 683	-	331 436	331 436	-
Шымкент қаласы	240 125	240 125	-	251 596	251 596	-

3.12 Жергілікті жердің типі бойынша күндізгі жалпы білім беретін мектептердегі оқушылар саны

	оқу жылының басына, адам								
	2018/2019			2019/2020			2020/2021		
	барлығы	оның ішінде		барлығы	оның ішінде		барлығы	оның ішінде	
қалалық жерде		ауылдық жерде	қалалық жерде		ауылдық жерде	қалалық жерде		ауылдық жерде	
Қазақстан Республикасы	3 175 903	1 749 634	1 426 269	3 327 777	1 861 716	1 466 061	3 472 182	1 958 438	1 513 744
Абай	-	-	-	-	-	-	-	-	-
Ақмола	123 208	55 732	67 476	127 217	58 275	68 942	131 746	60 382	71 364
Ақтөбе	144 643	99 731	44 912	153 409	109 370	44 039	161 269	116 148	45 121
Алматы	393 902	92 507	301 395	413 740	97 294	316 446	434 809	102 469	332 340
Атырау	124 491	67 191	57 300	130 932	70 228	60 704	136 431	77 648	58 783
Батыс Қазақстан	104 042	57 397	46 645	108 416	60 950	47 466	112 398	63 630	48 768
Жамбыл	224 895	92 323	132 572	231 863	97 374	134 489	241 532	101 540	139 992
Жетісу	-	-	-	-	-	-	-	-	-
Қарағанды	195 509	151 936	43 573	202 637	158 913	43 724	208 448	163 776	44 672
Қостанай	106 866	57 723	49 143	109 507	60 743	48 764	111 411	62 309	49 102
Қызылорда	154 891	68 236	86 655	163 338	73 185	90 153	171 115	77 481	93 634
Маңғыстау	140 193	58 951	81 242	150 599	64 192	86 407	159 397	68 465	90 932
Павлодар	103 241	70 524	32 717	110 685	76 655	34 030	113 210	78 319	34 891
Солтүстік Қазақстан	72 028	31 295	40 733	73 278	32 452	40 826	74 692	33 358	41 334
Түркістан	467 985	103 121	364 864	479 467	107 170	372 297	500 325	114 768	385 557
Ұлытау	-	-	-	-	-	-	-	-	-
Шығыс Қазақстан	188 829	111 787	77 042	192 487	114 713	77 774	197 725	120 558	77 167
Астана қаласы	164 940	164 940	-	182 245	182 245	-	194 717	194 717	-
Алматы қаласы	266 582	266 582	-	285 192	285 192	-	297 183	297 183	-
Шымкент қаласы	199 658	199 658	-	212 765	212 765	-	225 774	225 774	-

Жалғасы

	Жалғасы					
	2021/2022			2022/2023		
	барлығы	оның ішінде		барлығы	оның ішінде	
қалалық жерде		ауылдық жерде	қалалық жерде		ауылдық жерде	
Қазақстан Республикасы	3 587 657	2 053 540	1 534 117	3 699 607	2 159 572	1 540 035
Абай	-	-	-	101 420	61 421	39 999
Ақмола	135 231	61 777	73 454	137 390	71 748	65 642
Ақтөбе	168 394	122 894	45 500	175 070	129 292	45 778
Алматы	452 231	106 688	345 543	337 525	49 396	288 129
Атырау	140 222	80 167	60 055	144 281	83 604	60 677
Батыс Қазақстан	115 085	66 350	48 735	119 324	70 044	49 280
Жамбыл	244 778	104 806	139 972	245 497	106 605	138 892
Жетісу	-	-	-	130 867	60 615	70 252
Қарағанды	210 297	165 914	44 383	173 343	138 199	35 144
Қостанай	112 682	68 072	44 610	114 315	70 506	43 809
Қызылорда	176 542	80 907	95 635	180 104	83 779	96 325
Маңғыстау	167 309	74 063	93 246	174 982	79 941	95 041
Павлодар	114 658	79 909	34 749	115 925	81 431	34 494

Жалғасы

	2021/2022			2022/2023		
	барлығы	оның ішінде		барлығы	оның ішінде	
		қалалық жерде	ауылдық жерде		қалалық жерде	ауылдық жерде
Солтүстік Қазақстан	75 071	34 161	40 910	75 363	35 005	40 358
Түркістан	510 629	119 468	391 161	516 770	123 662	393 108
Ұлытау	-	-	-	39 394	30 913	8 481
Шығыс Қазақстан	199 526	123 362	76 164	99 578	64 952	34 626
Астана қаласы	212 303	212 303	-	237 896	237 896	-
Алматы қаласы	313 391	313 391	-	330 031	330 031	-
Шымкент қаласы	239 308	239 308	-	250 532	250 532	-

3.13 Жергілікті жердің типі бойынша күндізгі мемлекеттік жалпы білім беретін мектептердегі оқушылар саны

оқу жылының басына, адам

	2018/2019		2019/2020			2020/2021			
	барлығы	оның ішінде		барлығы	оның ішінде		барлығы	оның ішінде	
		қалалық жерде	ауылдық жерде		қалалық жерде	ауылдық жерде		қалалық жерде	ауылдық жерде
Қазақстан Республикасы	3 105 334	1 681 346	1 423 988	3 242 280	1 780 085	1 462 195	3 368 702	1 862 452	1 506 250
Абай	-	-	-	-	-	-	-	-	-
Ақмола	121 520	54 123	67 397	124 850	56 643	68 207	129 200	58 530	70 670
Ақтөбе	142 247	97 663	44 584	150 750	107 052	43 698	157 808	112 779	45 029
Алматы	390 090	89 482	300 608	408 778	93 898	314 880	428 349	98 154	330 195
Атырау	122 868	65 638	57 230	128 972	68 341	60 631	134 307	75 589	58 718
Батыс Қазақстан	102 551	55 906	46 645	106 693	59 227	47 466	110 643	61 875	48 768
Жамбыл	222 808	90 286	132 522	229 291	94 997	134 294	237 234	97 791	139 443
Жетісу	-	-	-	-	-	-	-	-	-
Қарағанды	191 671	148 124	43 547	198 433	154 733	43 700	204 091	159 425	44 666
Қостанай	105 038	55 895	49 143	107 643	58 879	48 764	109 465	60 363	49 102
Қызылорда	153 502	66 847	86 655	161 469	71 316	90 153	168 042	74 501	93 541
Маңғыстау	138 463	57 338	81 125	148 474	62 202	86 272	156 621	66 193	90 428
Павлодар	101 459	68 908	32 551	108 915	75 013	33 902	111 420	76 641	34 779
Солтүстік Қазақстан	70 280	29 772	40 508	71 571	30 956	40 615	72 738	31 828	40 910
Түркістан	466 090	101 466	364 624	476 978	104 936	372 042	493 743	110 712	383 031
Ұлытау	-	-	-	-	-	-	-	-	-
Шығыс Қазақстан	184 623	107 774	76 849	188 109	110 538	77 571	193 206	116 236	76 970
Астана қаласы	154 374	154 374	-	169 977	169 977	-	181 527	181 527	-
Алматы қаласы	243 985	243 985	-	259 826	259 826	-	270 624	270 624	-
Шымкент қаласы	193 765	193 765	-	201 551	201 551	-	209 684	209 684	-

Жалғасы

	2021/2022			2022/2023		
	барлығы	оның ішінде		барлығы	оның ішінде	
		қалалық жерде	ауылдық жерде		қалалық жерде	ауылдық жерде
Қазақстан Республикасы	3 436 608	1 917 253	1 519 355	3 484 139	1 969 905	1 514 234
Абай	-	-	-	99 549	59 553	39 996

Жалғасы

	2021/2022			2022/2023		
	барлығы	оның ішінде		барлығы	оның ішінде	
		қалалық жерде	ауылдық жерде		қалалық жерде	ауылдық жерде
Ақмола	132 368	59 735	72 633	134 492	68 973	65 519
Ақтөбе	160 607	115 194	45 413	166 090	120 414	45 676
Алматы	442 302	101 171	341 131	328 128	44 961	283 167
Атырау	137 369	77 372	59 997	140 670	80 042	60 628
Батыс Қазақстан	112 809	64 074	48 735	116 805	67 525	49 280
Жамбыл	236 672	98 548	138 124	235 245	99 139	136 106
Жетісу	-	-	-	128 290	58 038	70 252
Қарағанды	205 724	161 343	44 381	168 675	133 531	35 144
Қостанай	110 421	65 811	44 610	111 454	67 645	43 809
Қызылорда	169 539	74 716	94 823	170 523	75 628	94 895
Маңғыстау	162 097	70 036	92 061	165 128	72 572	92 556
Павлодар	112 772	78 121	34 651	113 735	79 354	34 381
Солтүстік Қазақстан	72 175	32 627	39 548	72 330	33 417	38 913
Түркістан	499 111	111 822	387 289	493 225	112 229	380 996
Ұлытау	-	-	-	39 394	30 913	8 481
Шығыс Қазақстан	194 681	118 722	75 959	96 398	61 963	34 435
Астана қаласы	193 342	193 342	-	198 709	198 709	-
Алматы қаласы	280 112	280 112	-	291 962	291 962	-
Шымкент қаласы	214 507	214 507	-	213 337	213 337	-

3.14 Жергілікті жердің типі бойынша мемлекеттік емес мектептердегі оқушылар саны

оқу жылының басына, адам

	2018/2019			2019/2020			2020/2021		
	барлығы	оның ішінде		барлығы	оның ішінде		барлығы	оның ішінде	
		қалалық жерде	ауылдық жерде		қалалық жерде	ауылдық жерде		қалалық жерде	ауылдық жерде
Қазақстан Республикасы	28 074	27 223	851	42 378	39 931	2 447	59 106	52 834	6 272
Абай	-	-	-	-	-	-	-	-	-
Ақмола	14	-	14	696	42	654	839	229	610
Ақтөбе	941	941	-	1 072	1 072	-	1 838	1 838	-
Алматы	1 649	862	787	2 810	1 244	1 566	4 287	2 142	2 145
Атырау	722	722	-	1 044	1 044	-	1 119	1 119	-
Батыс Қазақстан	88	88	-	265	265	-	261	261	-
Жамбыл	699	649	50	1 104	909	195	2 862	2 313	549
Жетісу	-	-	-	-	-	-	-	-	-
Қарағанды	983	983	-	1 288	1 288	-	1 431	1 431	-
Қостанай	363	363	-	499	499	-	591	591	-
Қызылорда	259	259	-	753	753	-	1 891	1 798	93
Маңғыстау	520	520	-	814	814	-	1 465	1 105	360
Павлодар	-	-	-	53	53	-	46	46	-
Солтүстік Қазақстан	139	139	-	169	169	-	418	194	224
Түркістан	503	503	-	1 236	1 204	32	5 248	2 957	2 291
Ұлытау	-	-	-	-	-	-	-	-	-

Жалғасы

	2018/2019			2019/2020			2020/2021		
	барлығы	оның ішінде		барлығы	оның ішінде		барлығы	оның ішінде	
		қалалық жерде	ауылдық жерде		қалалық жерде	ауылдық жерде		қалалық жерде	ауылдық жерде
Шығыс Қазақстан	767	767	-	908	908	-	966	966	-
Астана қаласы	4 045	4 045	-	5 417	5 417	-	5 933	5 933	-
Алматы қаласы	13 320	13 320	-	15 933	15 933	-	16 783	16 783	-
Шымкент қаласы	3 062	3 062	-	8 317	8 317	-	13 128	13 128	-

Жалғасы

	2021/2022			2022/2023		
	барлығы	оның ішінде		барлығы	оның ішінде	
		қалалық жерде	ауылдық жерде		қалалық жерде	ауылдық жерде
Қазақстан Республикасы	107 021	93 387	13 634	170 146	145 502	24 644
Абай	-	-	-	590	590	-
Ақмола	1 189	464	725	1 227	1 218	9
Ақтөбе	6 181	6 181	-	7 338	7 338	-
Алматы	7 820	3 408	4 412	8 886	3 925	4 961
Атырау	1 803	1 803	-	2 557	2 557	-
Батыс Қазақстан	760	760	-	849	849	-
Жамбыл	6 698	4 850	1 848	8 832	6 046	2 786
Жетісу	-	-	-	992	992	-
Қарағанды	1 703	1 703	-	1 867	1 867	-
Қостанай	932	932	-	1 461	1 461	-
Қызылорда	5 815	5 003	812	8 360	6 930	1 430
Маңғыстау	3 845	2 804	1 041	8 481	6 137	2 344
Павлодар	154	154	-	307	307	-
Солтүстік Қазақстан	1 355	214	1 141	1 442	250	1 192
Түркістан	10 167	6 512	3 655	21 811	9 889	11 922
Ұлытау	-	-	-	-	-	-
Шығыс Қазақстан	1 309	1 309	-	1 028	1 028	-
Астана қаласы	11 943	11 943	-	31 594	31 594	-
Алматы қаласы	23 541	23 541	-	28 352	28 352	-
Шымкент қаласы	21 806	21 806	-	34 172	34 172	-

3.15 Жергілікті жердің типі бойынша кешкі жалпы білім беретін мектептердегі оқушылар саны

оқу жылының басына, адам

	2018/2019			2019/2020			2020/2021		
	барлығы	оның ішінде		барлығы	оның ішінде		барлығы	оның ішінде	
		қалалық жерде	ауылдық жерде		қалалық жерде	ауылдық жерде		қалалық жерде	ауылдық жерде
Қазақстан Республикасы	10 331	7 681	2 650	10 006	7 356	2 650	9 165	6 689	2476
Абай	-	-	-	-	-	-	-	-	-
Ақмола	653	443	210	592	380	212	579	407	172
Ақтөбе	149	149	-	108	108	-	92	92	-
Алматы	625	335	290	820	346	474	855	301	554
Атырау	318	131	187	307	138	169	298	124	174

Жалғасы

	2018/2019			2019/2020			2020/2021		
	барлығы	оның ішінде		барлығы	оның ішінде		барлығы	оның ішінде	
		қалалық жерде	ауылдық жерде		қалалық жерде	ауылдық жерде		қалалық жерде	ауылдық жерде
Батыс Қазақстан	300	239	61	294	231	63	256	198	58
Жамбыл	1 007	480	527	919	408	511	821	396	425
Жетісу	-	-	-	-	-	-	-	-	-
Қарағанды	795	658	137	656	560	96	580	473	107
Қостанай	650	497	153	526	440	86	462	411	51
Қызылорда	459	249	210	451	232	219	432	208	224
Маңғыстау	843	315	528	783	292	491	710	265	445
Павлодар	393	393	-	345	345	-	297	297	-
Солтүстік Қазақстан	299	264	35	176	135	41	97	84	13
Түркістан	1 125	954	171	1 140	951	189	1089	825	264
Ұлытау	-	-	-	-	-	-	-	-	-
Шығыс Қазақстан	455	314	141	307	208	99	278	202	76
Астана қаласы	211	211	-	268	268	-	211	211	-
Алматы қаласы	1 432	1 432	-	1 605	1 605	-	1337	1337	-
Шымкент қаласы	617	617	-	709	709	-	771	771	-

Жалғасы

	2021/2022			2022/2023		
	барлығы	оның ішінде		барлығы	оның ішінде	
		қалалық жерде	ауылдық жерде		қалалық жерде	ауылдық жерде
Қазақстан Республикасы	9 502	6 829	2 673	10 030	7 194	2 836
Абай	-	-	-	60	47	13
Ақмола	546	399	147	559	394	165
Ақтөбе	89	89	-	89	89	-
Алматы	968	241	727	1 121	189	932
Атырау	250	130	120	247	189	58
Батыс Қазақстан	268	194	74	256	187	69
Жамбыл	910	444	466	796	390	406
Жетісу	-	-	-	98	98	-
Қарағанды	648	548	100	534	451	83
Қостанай	413	374	39	400	357	43
Қызылорда	471	254	217	522	261	261
Маңғыстау	819	303	516	813	293	520
Павлодар	289	289	-	281	281	-
Солтүстік Қазақстан	100	83	17	121	104	17
Түркістан	1 020	845	175	951	771	180
Ұлытау	-	-	-	87	87	-
Шығыс Қазақстан	372	297	75	333	244	89
Астана қаласы	230	230	-	293	293	-
Алматы қаласы	1 292	1 292	-	1 405	1 405	-
Шымкент қаласы	817	817	-	1 064	1 064	-

3.16 Арнайы мектептердегі оқушылар саны

оқу жылының басына, адам

	2018/2019			2019/2020			2020/2021		
	барлығы	оның ішінде		барлығы	оның ішінде		барлығы	оның ішінде	
		қалалық жерде	ауылдық жерде		қалалық жерде	ауылдық жерде		қалалық жерде	ауылдық жерде
Қазақстан Республикасы	14 869	13 881	988	14 895	13 944	951	14 989	14 057	932
Абай	-	-	-	-	-	-	-	-	-
Ақмола	622	557	65	663	582	81	665	581	84
Ақтөбе	523	418	105	556	456	100	573	481	92
Алматы	908	908	-	913	913	-	887	887	-
Атырау	263	193	70	271	198	73	281	216	65
Батыс Қазақстан	590	590	-	577	577	-	548	548	-
Жамбыл	518	518	-	512	512	-	498	498	-
Жетісу	-	-	-	-	-	-	-	-	-
Қарағанды	1 479	1 479	-	1 463	1 463	-	1 419	1 419	-
Қостанай	836	836	-	747	747	-	747	747	-
Қызылорда	257	257	-	262	262	-	266	266	-
Маңғыстау	555	438	117	594	459	135	619	475	144
Павлодар	841	675	166	798	670	128	804	692	112
Солтүстік Қазақстан	708	483	225	624	413	211	578	378	200
Түркістан	1 381	1 141	240	1 243	1 020	223	1 330	1 095	235
Ұлытау	-	-	-	-	-	-	-	-	-
Шығыс Қазақстан	1 641	1 641	-	1 684	1 684	-	1 688	1 688	-
Астана қаласы	630	630	-	774	774	-	863	863	-
Алматы қаласы	2 326	2 326	-	2 429	2 429	-	2 420	2 420	-
Шымкент қаласы	791	791	-	785	785	-	803	803	-

Жалғасы

	2021/2022			2022/2023		
	барлығы	оның ішінде		барлығы	оның ішінде	
		қалалық жерде	ауылдық жерде		қалалық жерде	ауылдық жерде
Қазақстан Республикасы	15 238	14 317	921	15 816	14 853	963
Абай	-	-	-	620	620	-
Ақмола	686	590	96	754	640	114
Ақтөбе	581	494	87	608	506	102
Алматы	876	876	-	511	511	-
Атырау	282	224	58	296	246	50
Батыс Қазақстан	535	535	-	560	560	-
Жамбыл	478	478	-	500	500	-
Жетісу	-	-	-	347	347	-
Қарағанды	1 454	1 454	-	1 424	1 424	-
Қостанай	745	745	-	817	817	-
Қызылорда	252	252	-	263	263	-
Маңғыстау	638	494	144	656	515	141
Павлодар	824	726	98	871	758	113
Солтүстік Қазақстан	609	388	221	675	422	253
Түркістан	1 350	1 133	217	1 315	1 125	190

Жалғасы

	2021/2022			2022/2023		
	барлығы	оның ішінде		барлығы	оның ішінде	
		қалалық жерде	ауылдық жерде		қалалық жерде	ауылдық жерде
Ұлытау	-	-	-	-	-	-
Шығыс Қазақстан	1 698	1 698	-	1 042	1 042	-
Астана қаласы	948	948	-	1 145	1 145	-
Алматы қаласы	2 474	2 474	-	2 576	2 576	-
Шымкент қаласы	808	808	-	836	836	-

3.17 Жастары бойынша 1-4 сыныптардағы оқушылар саны

оқу жылының басына, адам

Жасы бойынша	Сыныптар бойынша							
	1-сынып		2-сынып		3-сынып		4-сынып	
	Барлығы	одан қыздар	Барлығы	одан қыздар	Барлығы	одан қыздар	Барлығы	одан қыздар
2018/2019								
5	1 151	656	-	-	-	-	-	-
6	207 798	106 952	756	407	-	-	-	-
7	175 098	82 515	181 854	92 967	1 033	567	-	-
8	5 063	2 014	169 615	79 721	182 107	93 191	1 076	576
9	353	153	5 253	2 067	177 384	82 763	163 405	83 959
10	123	55	452	187	6 222	2 422	172 853	80 730
11	47	14	169	74	541	226	6 128	2 415
12	41	23	94	44	200	89	536	214
13	23	12	51	19	95	43	215	99
14	22	14	44	23	86	45	125	54
15	27	12	29	13	71	31	107	49
16	42	22	36	19	61	33	88	43
17	43	21	82	37	64	30	56	27
18	8	6	25	13	38	19	45	17
19	1	1	6	4	14	8	25	16
20	2	2	6	2	10	5	19	9
21	-	-	3	2	12	2	9	5
22	1	1	-	-	1	1	6	2
23	-	-	2	-	1	1	4	3
24	-	-	2	-	3	1	1	1
>24	54	26	34	13	40	22	28	19
2019/2020								
<5	12	-	7	3	3	-	8	4
5	593	242	11	7	14	10	9	5
6	238 269	120 021	610	379	20	10	7	4
7	158 638	72 802	207 008	105 544	410	238	33	15
8	5 231	2 030	174 399	81 203	181 562	91 974	589	347
9	380	139	5 443	2 115	167 819	78 123	182 150	92 282
10	125	52	395	152	5 307	2 086	175 684	81 127
11	60	26	114	48	434	170	6 229	2 416
12	25	7	49	19	119	54	482	172
13	25	13	25	15	60	28	128	51
14	8	4	15	7	25	5	33	18
15	7	2	12	6	14	7	22	10

Жасы бойынша	Сыныптар бойынша							
	1-сынып		2-сынып		3-сынып		4-сынып	
	Барлығы	одан қыздар	Барлығы	одан қыздар	Барлығы	одан қыздар	Барлығы	одан қыздар
16	8	5	1	-	10	5	18	8
17	-	-	8	3	11	3	11	4
18	2	2	3	1	7	4	4	1
19	-	-	-	-	1	1	1	1
20	-	-	-	-	-	-	1	1
21	-	-	-	-	1	-	1	1
22	-	-	1	-	-	-	-	-
23	-	-	-	-	-	-	-	-
24	-	-	-	-	-	-	2	1
>24	20	14	25	18	30	22	28	19
2020/2021								
<5	7	2	-	-	-	-	-	-
5	696	395	2	-	-	-	-	-
6	236 054	119 525	621	381	10	8	2	1
7	134 666	60 501	238 476	120 338	545	331	8	2
8	3 462	1 291	159 742	73 442	207 035	105 661	323	188
9	295	106	5 259	2 013	175 109	81 619	181 458	92 007
10	71	22	377	131	5 381	2090	168 717	78 574
11	30	11	105	44	392	156	5 152	1 991
12	10	4	50	22	109	41	447	179
13	10	2	21	8	43	16	97	40
14	5	2	12	4	17	8	38	18
15	2	2	1	-	9	4	13	1
16	1	-	4	1	5	1	8	4
17	-	-	-	-	2	1	5	2
18	-	-	1	1	1	1	2	2
19	-	-	-	-	2	1	2	1
20	-	-	-	-	-	-	-	-
21	-	-	-	-	-	-	-	-
22	-	-	-	-	-	-	-	-
23	-	-	-	-	-	-	-	-
24	-	-	-	-	-	-	-	-
>24	5	2	1	1	8	8	3	1
2021/2022								
<5	2	1	-	-	-	-	-	-
5	721	426	4	4	-	-	-	-
6	238 057	121 298	650	374	9	4	2	2
7	149 241	67 790	234 971	119 178	615	381	37	13
8	4 332	1 717	134 460	60 488	237 589	120 013	583	348
9	339	122	3 620	1 344	158 947	73 077	206 694	105 588
10	68	14	331	116	5 256	2 009	174 359	81 263
11	37	17	93	38	396	135	5 290	2 050
12	12	3	37	13	109	43	391	152
13	5	2	14	6	44	14	115	47
14	11	6	13	6	23	7	40	12
15	4	-	3	1	12	5	13	6
16	1	-	2	2	2	-	8	2
17	1	1	1	-	3	-	4	2

Жалғасы

Жасы бойынша	Сыныптар бойынша							
	1-сынып		2-сынып		3-сынып		4-сынып	
	Барлығы	одан қыздар	Барлығы	одан қыздар	Барлығы	одан қыздар	Барлығы	одан қыздар
18	-	-	-	-	-	-	-	-
19	-	-	-	-	1	1	-	-
20	-	-	-	-	-	-	1	-
21	-	-	-	-	-	-	-	-
22	-	-	-	-	-	-	-	-
23	-	-	-	-	-	-	-	-
24	-	-	-	-	-	-	-	-
>24	6	3	4	1	1	-	9	7
2022/2023								
<5	5	2	-	-	-	-	-	-
5	759	454	6	2	5	3	1	1
6	251 871	127 414	780	471	9	6	7	3
7	146 335	65 998	236 744	120 791	736	411	26	9
8	4 565	1 734	149 303	67 879	234 503	119 017	658	398
9	398	147	4 598	1 827	134 296	60 481	237 060	119 772
10	97	39	385	137	3 768	1 409	158 719	73 015
11	43	17	92	27	328	111	5 295	2 037
12	23	7	36	15	86	33	393	138
13	10	7	11	3	34	12	106	42
14	4	1	10	5	12	4	49	24
15	2	-	5	3	10	6	23	10
16	2	1	1	1	2	-	11	5
17	-	-	2	1	1	1	2	-
18	-	-	1	1	-	-	1	-
19	-	-	-	-	-	-	-	-
20	-	-	-	-	-	-	1	1
21	-	-	-	-	-	-	-	-
22	-	-	-	-	-	-	-	-
23	-	-	-	-	-	-	-	-
24	-	-	-	-	-	-	-	-
>24	4	3	6	4	3	1	1	-

3.18 Жастары бойынша 5-9 сыныптардағы оқушылар саны

оқу жылының басына, адам

Жасы бойынша	Сыныптар бойынша									
	5-сынып		6-сынып		7-сынып		8-сынып		9-сынып	
	Барлығы	одан қыздар	Барлығы	одан қыздар	Барлығы	одан қыздар	Барлығы	одан қыздар	Барлығы	одан қыздар
2018/2019										
9	1 313	724	-	-	-	-	-	-	-	-
10	167 636	86 826	1 666	947	-	-	-	-	-	-
11	155 733	72 641	153 461	79 038	1 885	1 104	-	-	-	-
12	6 084	2 386	142 126	65 913	144 623	74 630	2 149	1 217	-	-
13	510	204	5 749	2 283	127 278	58 883	137 001	70 550	2 330	1 363
14	216	98	576	239	5 750	2 312	121 577	56 079	135 814	69 742
15	118	50	179	85	579	236	5 542	2 225	110 407	51 038
16	78	44	103	45	170	75	635	263	5 747	2 300

Жасы бойынша	Сыныптар бойынша									
	5-сынып		6-сынып		7-сынып		8-сынып		9-сынып	
	Бар-лығы	одан қыздар	Бар-лығы	одан қыздар	Бар-лығы	одан қыздар	Бар-лығы	одан қыздар	Бар-лығы	одан қыздар
17	64	35	76	36	86	46	179	77	672	283
18	52	23	47	19	48	20	67	28	166	65
19	28	11	11	7	25	12	30	12	64	24
20	16	9	9	5	14	7	15	7	33	15
21	10	4	12	6	7	5	11	7	17	9
22	3	2	5	3	2	-	9	2	23	4
23	2	1	4	2	5	2	14	7	15	3
24	2	2	-	-	2	1	3	3	25	5
>24	19	7	35	25	29	18	120	37	493	147
2019/2020										
<5	4	-	4	3	4	3	3	1	10	8
5	2	2	6	3	-	-	4	1	2	2
6	13	7	4	1	6	1	10	5	-	-
7	21	12	9	2	9	6	6	5	6	6
8	37	20	13	8	8	3	6	5	3	2
9	608	358	37	16	17	9	19	10	8	2
10	163 451	83 297	740	452	35	17	29	15	5	1
11	171 045	79 033	168 231	86 629	1 068	657	51	31	17	8
12	5 853	2 257	153 798	71 208	153 526	78 642	1 181	761	31	15
13	444	170	5 856	2 280	140 847	64 981	144 842	74 476	1 404	872
14	119	55	444	160	5 572	2 180	125 924	57 897	137 409	70 411
15	42	17	125	49	474	174	5 540	2 215	120 636	55 398
16	22	11	36	13	97	38	474	190	5 775	2 310
17	20	11	20	10	36	21	102	41	761	292
18	3	3	11	5	7	2	19	9	146	60
19	2	-	6	3	3	-	5	4	58	20
20	-	-	1	-	-	-	2	2	20	7
21	1	-	1	-	1	-	2	1	19	6
22	-	-	1	-	2	2	-	-	14	5
23	-	-	-	-	-	-	2	2	9	2
24	-	-	-	-	1	-	3	3	19	3
>24	29	19	23	17	37	19	79	48	336	109
2020/2021										
<5	-	-	2	-	-	-	-	-	-	-
5	-	-	-	-	1	1	1	-	-	-
6	6	4	-	-	3	1	1	-	-	-
7	10	6	5	3	1	-	1	1	1	-
8	13	8	10	7	2	-	4	1	3	1
9	519	318	9	5	7	4	2	1	-	-
10	181 894	92 230	577	354	11	3	5	1	3	1
11	176 502	81 599	163 458	83 388	671	418	11	4	7	4
12	6 027	2 307	171 872	79 457	168 004	86 573	1002	634	12	8
13	446	163	5 878	2 277	155 060	71 817	153 558	78 777	1 107	722
14	126	53	447	164	5 916	2 317	141 691	65 387	144 712	74 492
15	31	18	111	44	437	155	5 636	2 207	126 922	58 414
16	21	9	34	15	104	42	481	184	5 910	2 348
17	8	2	17	8	27	8	98	42	634	250
18	3	2	4	1	15	7	25	14	141	50
19	4	2	-	-	4	3	4	1	27	10

Жалғасы

Жасы бойынша	Сыныптар бойынша									
	5-сынып		6-сынып		7-сынып		8-сынып		9-сынып	
	Бар-лығы	одан қыздар	Бар-лығы	одан қыздар	Бар-лығы	одан қыздар	Бар-лығы	одан қыздар	Бар-лығы	одан қыздар
20	-	-	-	-	6	3	4	1	8	1
21	-	-	-	-	1	1	1	-	9	1
22	-	-	-	-	1	1	2	-	14	6
23	-	-	1	-	-	-	3	2	12	2
24	-	-	1	1	1	1	1	-	11	3
>24	8	7	13	7	37	22	59	26	317	107
2021/2022										
<5	-	-	-	-	-	-	-	-	-	-
5	-	-	-	-	-	-	-	-	-	-
6	-	-	-	-	-	-	-	-	-	-
7	1	-	-	-	-	-	-	-	-	-
8	18	7	1	-	-	-	-	-	-	-
9	351	210	8	4	-	-	-	-	-	-
10	181 023	91 842	603	358	8	3	-	-	-	-
11	167 875	78 232	181 592	92 087	603	362	12	4	-	-
12	5 071	1 951	175 750	81 321	163 079	83 246	722	444	24	7
13	421	160	5 991	2 296	171 206	79 146	167 508	86 378	1 035	666
14	105	45	432	161	5 847	2 250	154 221	71 445	153 266	78 667
15	34	16	116	44	445	116	5 866	2 293	141 150	65 127
16	13	2	25	13	103	42	430	158	5 624	2 207
17	8	4	13	5	31	12	100	39	486	183
18	3	1	3	2	9	2	25	9	87	42
19	-	-	1	-	6	2	15	5	24	15
20	2	1	3	1	4	3	1	1	11	4
21	-	-	1	-	-	-	6	2	14	2
22	-	-	-	-	3	-	2	1	5	2
23	-	-	-	-	1	-	2	1	9	4
24	-	-	-	-	2	1	1	-	6	3
>24	8	7	8	6	64	38	77	42	297	115
2022/2023										
<5	-	-	-	-	-	-	-	-	-	-
5	-	-	1	-	-	-	-	-	1	1
6	6	2	5	3	2	1	-	-	1	1
7	12	4	5	1	9	6	3	2	2	1
8	24	15	7	2	5	3	1	-	1	-
9	610	364	15	7	11	5	8	3	5	2
10	206 228	105 402	366	224	13	7	10	5	6	4
11	174 110	81 185	180 702	91 669	596	360	12	8	9	5
12	5 405	2 110	167 536	78 035	181 237	91 950	651	391	20	13
13	400	163	5 073	1 948	175 423	81 177	162 947	83 181	727	450
14	116	48	435	162	6 024	2 291	170 776	79 009	167405	86345
15	35	10	105	47	433	163	5 854	2 244	154058	71394
16	13	7	33	14	122	50	452	164	5976	2342
17	7	2	9	-	26	12	97	38	430	162
18	4	2	2	2	12	4	26	10	97	34
19	-	-	1	1	4	2	7	-	24	10
20	-	-	-	-	2	1	5	2	11	4
21	1	-	1	-	2	-	4	2	8	3

Жасы бойынша	Сыныптар бойынша										
	5-сынып		6-сынып		7-сынып		8-сынып		9-сынып		
	Барлығы	одан қыздар	Барлығы	одан қыздар	Барлығы	одан қыздар	Барлығы	одан қыздар	Барлығы	одан қыздар	
22	-	-	-	-	-	-	-	-	-	7	4
23	-	-	-	-	1	-	5	1	5	3	
24	-	-	-	-	-	-	1	-	9	4	
>24	1	-	2	1	73	48	114	51	266	103	

3.19 Жастары бойынша 10-11 (12) сыныптардағы оқушылар саны

оқу жылының басына, адам

Жасы бойынша	Сыныптар бойынша					
	10-сынып		11-сынып		12-сынып	
	барлығы	одан қыздар	барлығы	одан қыздар	барлығы	одан қыздар
2018/2019						
14	1 938	1 201	-	-	-	-
15	79 650	44 943	1 923	1 176	-	-
16	59 516	30 144	74 207	41 865	55	29
17	2 550	1 168	55 303	28 187	1 115	651
18	407	173	2 474	1 092	1 266	683
19	129	45	285	113	63	23
20	95	24	148	49	18	7
21	104	27	153	46	13	3
22	109	27	134	39	17	2
23	108	27	127	31	27	3
24	96	9	134	31	17	1
>24	1 472	377	1 632	427	226	23
2019/2020						
<5	4	3	1	-	-	-
5	-	-	1	-	-	-
6	-	-	2	2	-	-
7	3	2	5	3	-	-
8	2	1	14	6	-	-
9	3	-	15	6	-	-
10	6	5	24	13	-	-
11	4	1	31	13	-	-
12	13	3	22	11	-	-
13	17	10	7	4	-	-
14	1 116	747	15	9	-	-
15	90 477	50 175	1 457	972	-	-
16	66 659	33 435	78 318	43 879	-	-
17	2 456	1 086	58 678	29 599	-	-
18	209	99	3 190	1 499	-	-
19	102	22	286	118	-	-
20	73	17	137	47	-	-
21	85	23	116	26	-	-
22	56	13	118	42	-	-
23	89	16	122	29	-	-
24	87	26	97	18	-	-
>24	1 305	342	1 722	472	-	-
2020/2021						
6	1	1	-	-	-	-

Жасы бойынша	Жалғасы					
	Сыныптар бойынша					
	10-сынып		11-сынып		12-сынып	
	барлығы	одан қыздар	барлығы	одан қыздар	барлығы	одан қыздар
7	-	-	-	-	-	-
8	-	-	-	-	-	-
9	-	-	1	-	-	-
10	-	-	1	1	-	-
11	-	-	2	2	-	-
12	1	-	1	1	-	-
13	3	1	-	-	-	-
14	923	613	4	3	-	-
15	91 538	50 721	1 069	707	-	-
16	74 791	36 982	89 210	49 302	-	-
17	2 316	979	67 711	33 944	-	-
18	213	84	3 528	1 626	-	-
19	58	17	257	120	-	-
20	76	21	113	35	-	-
21	70	13	83	18	-	-
22	69	22	100	32	-	-
23	67	11	81	23	-	-
24	63	13	86	24	-	-
>24	1 565	418	1 611	479	-	-
2021/2022						
6	-	-	-	-	-	-
7	-	-	-	-	-	-
8	-	-	-	-	-	-
9	-	-	-	-	-	-
10	-	-	-	-	-	-
11	-	-	-	-	-	-
12	-	-	-	-	-	-
13	-	-	-	-	-	-
14	40	-	-	-	-	-
15	789	556	2	-	-	-
16	94 416	52 668	970	639	-	-
17	76 504	37 716	89 630	89 698	-	-
18	2 434	1 045	74 457	36 827	-	-
19	195	79	3 355	1 510	-	-
20	77	26	207	86	-	-
21	78	25	80	23	-	-
22	81	18	83	30	-	-
23	74	12	75	15	-	-
24	101	21	93	23	-	-
>24	80	19	95	22	-	-
2022/2023						
<5	-	-	1	1	-	-
5	-	-	-	-	-	-
6	1	1	-	-	-	-
7	-	-	-	-	-	-
8	1	-	-	-	-	-
9	1	1	-	-	-	-
10	-	-	2	1	-	-
11	5	2	2	1	-	-

Жасы бойынша	Сыныптар бойынша					
	10-сынып		11-сынып		12-сынып	
	барлығы	одан қыздар	барлығы	одан қыздар	барлығы	одан қыздар
12	5	2	4	1	-	-
13	8	4	3	1	-	-
14	684	457	9	6	1	-
15	98 379	54 755	819	540	-	-
16	84 207	41 958	92 476	51 492	50	34
17	2 493	1 029	74 537	36 677	923	516
18	192	73	2 143	900	976	463
19	95	28	155	61	22	10
20	62	18	75	28	7	1
21	58	14	86	30	3	1
22	65	11	78	24	5	-
23	59	10	83	17	5	1
24	75	22	102	24	3	-
>24	1 424	349	1 601	441	57	18

3.20 Ауысымдар бойынша оқитын оқушылар саны

оқу жылының басына, адам

	2018/2019			2019/2020			2020/2021		
	1 ауысымды	2 ауысымды	3 ауысымды	1 ауысымды	2 ауысымды	3 ауысымды	1 ауысымды	2 ауысымды	3 ауысымды
Қазақстан Республикасы	330 462	2 658 351	197 421	336 146	2 764 631	237 006	334 280	2 869 459	277 608
Абай	-	-	-	-	-	-	-	-	-
Ақмола	23 026	86 487	14 348	23 975	89 209	14 625	22 576	94 629	15 120
Ақтөбе	10 952	121 031	12 809	10 765	127 831	14 921	12 164	133 644	15 553
Алматы	27 484	321 253	45 790	25 727	336 464	52 369	27 471	341 247	66 946
Атырау	5 996	96 991	21 822	6 127	103 807	21 305	6 303	108 928	21 498
Батыс Қазақстан	10 807	85 723	7 812	10 897	87 727	10 086	8 438	97 292	6 924
Жамбыл	15 517	210 192	193	15 508	217 175	99	14 960	217 829	9 564
Жетісу	-	-	-	-	-	-	-	-	-
Қарағанды	23 244	168 433	4 627	23 105	175 365	4 823	21 337	183 424	4 267
Қостанай	23 847	80 871	2 798	23 278	86 755	-	23 612	88 261	-
Қызылорда	15 550	139 800	-	15 582	144 052	4 155	12 327	143 555	15 665
Маңғыстау	6 619	120 931	13 486	5 213	112 934	33 235	4 775	121 082	34 250
Павлодар	23 159	80 475	-	25 572	85 458	-	22 117	76 437	14 953
Солтүстік Қазақстан	20 154	49 201	2 972	20 060	51 223	2 171	19 984	52 455	2 350
Түркістан	34 989	427 500	6 621	36 979	435 615	8 013	41 096	455 202	5 116
Ұлытау	-	-	-	-	-	-	-	-	-
Шығыс Қазақстан	34 393	154 891	-	34 552	158 242	-	32 648	165 355	-
Астана қаласы	12 803	142 331	10 017	14 628	147 083	20 802	14 953	166 120	13 855
Алматы қаласы	32 829	235 185	-	33 020	253 228	549	34 845	263 060	615
Шымкент қаласы	9 093	137 056	54 126	11158	152463	49853	14 674	160 939	50 932

Жалғасы

	2021/2022			2022/2023		
	1 ауысымды	2 ауысымды	3 ауысымды	1 ауысымды	2 ауысымды	3 ауысымды
Қазақстан Республикасы	309 129	2 996 578	291 131	417 439	3 004 093	288 105
Абай	-	-	-	14 293	87 187	-

Жалғасы

	2021/2022			2022/2023		
	1 ауысымды	2 ауысымды	3 ауысымды	1 ауысымды	2 ауысымды	3 ауысымды
Ақмола	20 638	102 890	11 891	24 872	107 161	5 916
Ақтөбе	10 736	149 706	8 003	11 706	156 388	7 065
Алматы	25 598	341 277	86 852	15 635	233 738	89 273
Атырау	5 162	109 971	25 173	7 733	114 421	22 374
Батыс Қазақстан	6 215	106 933	2 092	7 991	98 302	13 287
Жамбыл	13 261	225 637	6 366	22 697	216 400	7 196
Жетісу	-	-	-	15 901	115 064	-
Қарағанды	18 555	188 001	4 038	21 298	149 654	2 925
Қостанай	21 891	90 994	-	25 600	89 115	-
Қызылорда	12 368	145 749	18 757	21 057	144 510	15 059
Маңғыстау	4 699	123 507	40 004	6 670	130 210	38 915
Павлодар	17 637	82 394	14 761	28 435	71 520	16 251
Солтүстік Қазақстан	19 026	54 793	1 225	19 889	55 595	-
Түркістан	35 341	465 581	10 366	63 152	427 973	26 596
Ұлытау	-	-	-	2 678	36 803	-
Шығыс Қазақстан	28 243	171 468	-	18 017	81 894	-
Астана қаласы	13 869	168 695	31 975	22 621	184 831	30 737
Алматы қаласы	36 670	277 291	681	45 921	285 515	-
Шымкент қаласы	19 220	191 691	28 947	21 273	217 812	12 511

3.21 Жалпы білім беретін мектептердегі оқушылардың ұлттық құрамы

оқу жылының басына, адам

	Қазақтар		Орыстар		Өзбектер		Немістер		Басқа	Көрсетілмеген
	барлығы	одан қыздар	барлығы	одан қыздар	барлығы	одан қыздар	барлығы	одан қыздар		
2018/2019										
Қазақстан Республикасы	2 385 864	1 178 475	392 675	194 967	129 869	64 334	27 046	13 373	250 780	-
Ақмола	77 168	37 884	29 864	14 798	284	117	4 106	2 016	12 439	-
Ақтөбе	127 498	62 314	9 491	4 774	194	80	972	503	6 637	-
Алматы	301 688	148 704	34 115	16 829	1 178	551	1 596	820	55 950	-
Атырау	117 618	58 680	4 833	2 437	243	106	72	42	2 043	-
Батыс Қазақстан	85 251	41 953	14 964	7 415	135	70	216	110	3 776	-
Жамбыл	176 655	87 794	13 008	6 561	5 204	2 600	690	330	30 345	-
Қарағанды	122 528	60 664	51 915	25 826	662	327	4 680	2 324	16 519	-
Қостанай	53 843	26 487	34 879	17 309	167	74	3 919	1 935	14 708	-
Қызылорда	151 011	74 768	1 651	794	309	161	37	26	2 342	-
Маңғыстау	133 328	66 062	4 332	2 169	282	132	48	27	3 046	-
Павлодар	63 846	31 350	28 123	13 857	233	119	3 210	1 592	8 222	-
Солтүстік Қазақстан	30 827	15 041	31 272	15 323	110	55	2 846	1 352	7 272	-
Түркістан	361 921	179 603	4 534	2 229	81 922	40 744	228	112	20 505	-
Шығыс Қазақстан	133 906	65 831	49 476	24 752	211	81	1 742	835	3 949	-
Астана қаласы	136 541	67 444	16 587	8 317	1 031	487	1 245	641	9 747	-
Алматы қаласы	169 975	83 479	52 073	25 857	1 940	955	1 264	609	42 762	-
Шымкент қаласы	142 260	70 417	11 558	5 720	35 764	17 675	175	99	10 518	-
2019/2020										
Қазақстан Республикасы	1 881 184	927 226	314 604	156 786	102 598	51 152	21 102	10 449	198 594	819 701
Ақмола	52 113	25 569	20 130	10 123	177	77	2 712	1 338	8 226	44 451

Жалғасы

	Қазақтар		Орыстар		Өзбектер		Немістер		Басқа	Көрсетілмеген
	барлығы	одан қыздар	барлығы	одан қыздар	барлығы	одан қыздар	барлығы	одан қыздар		
Ақтөбе	99 359	48 606	7 319	3 741	142	62	686	352	4 981	41 030
Алматы	231 035	113 655	26 312	13 123	765	367	1 294	669	44 041	111 113
Атырау	93 708	46 524	3 799	1 898	180	83	72	45	1 731	31 749
Батыс Қазақстан	77 118	37 895	13 050	6 506	128	74	187	99	3 294	14 933
Жамбыл	131 494	64 839	9 612	4 821	3 921	1 951	583	266	24 254	62 918
Қарағанды	100 047	49 594	42 341	21 163	492	246	3 910	1 932	13 224	43 279
Қостанай	33 000	16 201	21 782	10 882	87	35	2 445	1 211	8 587	44 132
Қызылорда	121 818	60 249	1 384	670	255	134	35	20	1 951	38 346
Маңғыстау	92 005	45 079	3 324	1 645	192	93	53	28	2 492	53 316
Павлодар	49 279	24 261	22 748	11 292	166	84	2 468	1 222	6 281	30 088
Солтүстік Қазақстан	25 544	12 469	26 501	13 027	96	48	2 437	1 173	6 076	12 800
Түркістан	271 491	134 698	3 586	1 769	62 560	31 294	209	111	15 075	127 686
Шығыс Қазақстан	112 897	55 740	42 659	21 385	177	74	1 478	721	3 348	32 235
Астана қаласы	117 160	57 883	14 533	7 284	855	385	1 165	594	8 459	40 341
Алматы қаласы	147 891	72 255	45 470	22 471	1 565	775	1 191	569	37 474	53 206
Шымкент қаласы	125 225	61 709	10 054	4 986	30 840	15 370	177	99	9 100	38 078

2020/2021

Қазақстан Республикасы	2647810	1 296 336	402 912	199 412	140 842	69 182	28 940	14 290	260 843	-
Ақмола	84392	41 152	31 062	15 418	299	131	4 245	2 076	12 327	-
Ақтөбе	143708	69 752	10 089	5 068	219	90	903	467	6 442	-
Алматы	339386	166 361	35 028	17 327	1 152	545	1 693	848	58 405	-
Атырау	129070	63 598	4 904	2 431	407	197	85	45	2 263	-
Батыс Қазақстан	93460	45 533	15 148	7 480	160	87	223	117	3 663	-
Жамбыл	191420	94 138	12 983	6 494	5 566	2 759	800	377	31 584	-
Қарағанды	134236	66 023	53 267	26 433	602	311	4 858	2 413	16 065	-
Қостанай	57546	28 165	35 515	17 745	167	69	4 089	2 042	14 556	-
Қызылорда	167104	81 694	1 750	858	326	166	38	24	2 329	-
Маңғыстау	151952	74 031	4 294	2 133	353	163	60	32	3 448	-
Павлодар	72016	35 109	29 363	14 418	266	130	3 463	1 701	8 399	-
Солтүстік Қазақстан	32511	15 866	31 812	15 530	130	60	3 008	1 445	7 328	-
Түркістан	387250	190 340	4 327	2 136	88 274	69 481	290	137	21 273	-
Шығыс Қазақстан	141537	69 236	50 500	25 095	216	98	1 838	915	3 912	-
Астана қаласы	163632	80 353	18 108	8 991	1 135	496	1 501	766	10 552	-
Алматы қаласы	195098	95 189	53 195	26 134	2 063	990	1 614	766	46 550	-
Шымкент қаласы	163492	79 796	11 567	5 721	39 507	19 388	232	119	11 747	-

2021/2022

Қазақстан Республикасы	2 912 515	1 426 560	416426	205 695	155 395	76 137	29 425	14 480	766	89
Ақмола	92 040	44 665	32 517	14 312	342	150	4 320	2 127	1	2
Ақтөбе	161 354	78 399	10 471	5 223	246	98	902	458	2	4
Алматы	377 532	185 417	36 377	17 924	1 355	631	1 733	855	18	11
Атырау	142 339	70 127	5 042	2 507	477	234	90	44	4	8
Батыс Қазақстан	104 436	50 799	15 647	7 740	166	89	222	119	5	2
Жамбыл	206 450	101 531	13 146	6 543	5 741	2 833	779	373	5	16

									Жалғасы	
	Қазақтар		Орыстар		Өзбектер		Немістер		Басқа	Көрсетілмеген
	барлығы	одан қыздар	барлығы	одан қыздар	барлығы	одан қыздар	барлығы	одан қыздар		
Қарағанды	144 585	71 147	54 005	26 836	631	319	4 832	2 410	1	1
Қостанай	62 689	30 593	37 542	18 681	186	76	4 282	2 127	14	-
Қызылорда	182 493	89 207	1 757	854	361	180	39	26	2	-
Маңғыстау	168 961	82 595	4 220	2 119	455	210	52	26	-	7
Павлодар	76 501	37 372	29 678	14 546	296	143	3 494	1 710	34	4
Солтүстік Қазақстан	35 436	17 172	33 722	16 470	167	76	3 160	1 505	-	1
Түркістан	424 182	208 070	4 478	2 214	98 220	48 258	263	121	6	11
Шығыс Қазақстан	155 293	75 706	52 956	26 253	227	106	1 882	926	3	1
Астана қаласы	184 022	91 051	18 896	9 376	1 336	602	1 533	760	21	9
Алматы қаласы	212 759	103 945	54 221	26 589	2 303	1 105	9	4	605	292
Шымкент қаласы	181 443	88 764	11 751	5 784	42 886	21 027	243	120	5	7
2022/2023										
Қазақстан										
Республикасы	2 999 552	1 469 541	415 586	205 037	158 884	78 080	28 795	14 177	732	6 915
Абай	93 492	45 585	12 260	6 014	91	45	877	431	2	247
Ақмола	94 461	45 821	32 232	15 846	360	167	4 190	2 062	6	193
Ақтөбе	166 524	81 108	10 525	5 203	271	115	892	448	4	159
Алматы	277 989	136 871	24 171	11 811	1 337	618	1 138	570	25	1389
Атырау	146 041	71 793	5 080	2 530	526	253	87	42	4	176
Батыс Қазақстан	108 770	52 940	15 637	7 688	184	93	217	117	4	106
Жамбыл	206 319	101 354	12 801	6 346	5 699	2 802	746	352	7	495
Жетісу	112 535	54 918	11 903	5 907	180	85	507	237	1	250
Қарағанды	111 028	54 352	49 287	24 355	508	252	4 400	2 168	-	201
Қостанай	63 260	30 878	37 579	18 562	191	81	4 232	2 119	15	99
Қызылорда	185 750	90 648	1 724	831	360	179	39	25	5	84
Маңғыстау	176 170	86 114	4 153	2 072	505	239	51	25	1	175
Павлодар	77 997	38 053	29 489	14 551	316	148	3 381	1 647	33	90
Солтүстік Қазақстан	35 590	17 190	33 623	16 437	218	100	3 134	1 485	1	94
Түркістан	423 824	208 265	4 370	2 170	99 885	49 288	253	113	8	1 050
Ұлытау	35 926	17 951	4 119	2 126	156	75	315	174	-	52
Шығыс Қазақстан	62 784	30 453	40 062	19 903	148	68	939	476	3	251
Астана қаласы	204 834	101 248	20 031	9 944	1 548	710	1 554	777	30	208
Алматы қаласы	225 754	110 477	54 780	26 940	2 468	1 188	1 601	779	572	439
Шымкент қаласы	190 504	93 522	11 760	5 801	43 933	21 574	242	130	11	1 157

3.22 Оқыту тілдері бойынша жалпы білім беретін мектептердегі оқушылар саны

оқу жылының басына, адам

	Барлығы	Одан ауылдық жерлер	Қазақ тілінде		Орыс тілінде		Өзбек тілінде		Басқа тілде	
			барлығы	одан ауылдық жерде	барлығы	одан ауылдық жерде	барлығы	одан ауылдық жерде	барлығы	одан ауылдық жерде
2018/2019										
Қазақстан Республикасы										
Қазақстан Республикасы	3 186 234	1 428 919	1 394 192	777 889	395 562	96 036	8 608	4 045	7 828	2 364
Ақмола	123 861	67 686	29 442	18 285	23 979	13 634	-	-	-	-
Ақтөбе	144 792	44 912	74 206	27 867	11 769	1 150	-	-	-	-
Алматы	394 527	301 685	149 578	124 856	9 028	3 791	-	-	3 355	1 830
Атырау	124 809	57 487	66 533	44 023	6 410	1 129	-	-	-	-
Батыс Қазақстан	104 342	46 706	52 158	27 624	18 063	3 065	-	-	-	-
Жамбыл	225 902	133 099	104 621	63 898	13 772	2 485	159	-	-	-
Қарағанды	196 304	43 710	53 041	16 566	42 775	4 444	-	-	-	-
Қостанай	107 516	49 296	21 034	10 569	56 263	24 685	-	-	-	-
Қызылорда	155 350	86 865	120 022	77 880	3 950	1 102	-	-	-	-
Маңғыстау	141 036	81 770	108 546	76 316	6 849	742	-	-	-	-
Павлодар	103 634	32 717	30 146	9 529	19 069	5 067	-	-	-	-
Солтүстік Қазақстан	72 327	40 768	12 143	7 594	32 239	20 132	-	-	-	-
Түркістан	469 110	365 035	292 230	234 876	8 688	3 876	4 859	4 045	534	534
Шығыс Қазақстан	189 284	77 183	72 893	38 006	43 892	10 734	-	-	-	-
Астана қаласы	165 151	-	52 657	-	13 160	-	-	-	97	-
Алматы қаласы	268 014	-	87 688	-	83 602	-	-	-	3 842	-
Шымкент қаласы	200 275	-	67 254	-	2 054	-	3 590	-	-	-

Жалғасы

	Аралас тілдерде							
	барлығы	одан						
		қазақ тілінде	орыс тілінде	өзбек тілінде	ұйғыр тілінде	тәжік тілінде	ағылшын тілінде	француз тілінде

2018/2019

Қазақстан Республикасы								
Қазақстан Республикасы	1 380 044	691 727	599 775	74 783	9 776	3 347	614	22
Ақмола	70 440	29 929	40 511	-	-	-	-	-
Ақтөбе	58 817	35 800	23 017	-	-	-	-	-
Алматы	232 566	138 457	84 674	-	9 435	-	-	-
Атырау	51 866	29 098	22 768	-	-	-	-	-
Батыс Қазақстан	34 121	18 384	15 737	-	-	-	-	-
Жамбыл	107 350	66 652	40 689	-	-	-	-	-
Қарағанды	100 488	47 101	53 387	-	-	-	-	-
Қостанай	30 219	9 932	20 287	-	-	-	-	-
Қызылорда	31 378	22 016	9 362	-	-	-	-	-
Маңғыстау	25 641	13 479	12 128	-	-	-	34	-
Павлодар	54 419	15 635	38 784	-	-	-	-	-
Солтүстік Қазақстан	27 945	7 595	20 350	-	-	-	-	-
Түркістан	162 799	72 364	28 429	58 659	-	3 347	-	-
Шығыс Қазақстан	72 499	38 739	33 760	-	-	-	-	-
Астана қаласы	99 237	42 512	56 266	-	-	-	437	22

	Жалғасы							
	барлығы	Аралас тілдерде						
		қазақ тілінде	орыс тілінде	өзбек тілінде	ойғыр тілінде	тәжік тілінде	ағылшын тілінде	француз тілінде
Алматы қаласы	92 882	37 390	55 008	-	341	-	143	-
Шымкент қаласы	127 377	66 644	44 618	16 115	-	-	-	-

	Барлығы	Одан ауылдық жерлер	Қазақ тілінде		Орыс тілінде		Өзбек тілінде		Басқа тілде	
			барлығы	ауылдық жерде	барлығы	ауылдық жерде	барлығы	ауылдық жерде	барлығы	ауылдық жерде

2019/2020

Қазақстан Республикасы	3337783	1 468 711	1 458 433	797 757	403 927	95 844	8 333	3 712	7 749	1 871
Ақмола	127 809	69 154	29 663	18 754	25 669	13 833	-	-	-	-
Ақтөбе	153 517	44 039	78 119	26 859	12 404	1 161	-	-	-	-
Алматы	414 560	316 920	156 083	130 319	8 546	4 239	-	-	3 409	1 871
Атырау	131 239	60 873	69 688	44 953	7 099	1 202	-	-	-	-
Батыс Қазақстан	108 710	47 529	54 347	27 816	18 285	2 667	-	-	-	-
Жамбыл	232 782	135 000	107 755	64 931	14 105	2 469	153	-	-	-
Қарағанды	203 293	43 820	54 313	16 675	42 872	3 889	-	-	-	-
Қостанай	110 033	48 850	21 657	10 403	60 547	24 390	-	-	-	-
Қызылорда	163 789	90 372	127 690	80 904	3 083	1 143	-	-	-	-
Маңғыстау	151 382	86 898	116 119	81 055	6 992	780	-	-	-	-
Павлодар	111 030	34 030	32 150	9 908	14 624	5 051	-	-	-	-
Солтүстік Қазақстан	73 454	40 867	12 329	7 404	34 418	20 435	-	-	-	-
Түркістан	480 607	372 486	298 503	239 455	8 886	3 794	4 531	3 712	-	-
Шығыс Қазақстан	192 794	77 873	72 611	38 321	44 392	10 791	-	-	-	-
Астана қаласы	182 513	-	57 559	-	13 310	-	-	-	335	-
Алматы қаласы	286 797	-	95 906	-	88 674	-	-	-	4 005	-
Шымкент қаласы	213 474	-	73 941	-	21	-	3 649	-	-	-

Жалғасы

	барлығы	Аралас тілдерде						
		қазақ тілінде	орыс тілінде	өзбек тілінде	ойғыр тілінде	тәжік тілінде	ағылшын тілінде	француз тілінде
	одан	одан	одан	одан	одан	одан	одан	

2019/2020

Қазақстан Республикасы	1 459 341	724 735	644 106	76 166	9 740	3 731	853	10
Ақмола	72 477	31 341	41 136	-	-	-	-	-
Ақтөбе	62 994	38 133	24 861	-	-	-	-	-
Алматы	246 522	147 380	89 723	-	9 419	-	-	-
Атырау	54 452	30 304	24 148	-	-	-	-	-
Батыс Қазақстан	36 078	19 062	17 016	-	-	-	-	-
Жамбыл	110 769	69 024	41 745	-	-	-	-	-
Қарағанды	106 108	50 055	56 053	-	-	-	-	-

Жалғасы

	Аралас тілдерде							
	барлығы	одан						
		қазақ тілінде	орыс тілінде	өзбек тілінде	ұйғыр тілінде	тәжік тілінде	ағылшын тілінде	француз тілінде
Қостанай	27 829	9 613	18 216	-	-	-	-	-
Қызылорда	33 016	21 742	11 274	-	-	-	-	-
Маңғыстау	28 271	14 853	13 365	-	-	-	53	-
Павлодар	64 256	16 575	47 681	-	-	-	-	-
Солтүстік Қазақстан	26 707	7 338	19 369	-	-	-	-	-
Түркістан	168 687	74 576	30 288	60 092	-	3 731	-	-
Шығыс Қазақстан	75 791	40 184	35 607	-	-	-	-	-
Астана қаласы	111 309	45 923	64 786	-	-	-	590	10
Алматы қаласы	98 212	38 812	58 869	-	321	-	210	-
Шымкент қаласы	135 863	69 820	49 969	16 074	-	-	-	-

Жалғасы

	Барлығы	Одан ауылдық жерлер	Қазақ тілінде		Орыс тілінде		Өзбек тілінде		Басқа тілде	
			барлығы	одан ауылдық жерде	барлығы	одан ауылдық жерде	барлығы	одан ауылдық жерде	барлығы	одан ауылдық жерде
Қазақстан Республикасы	3 481 347	1 516 220	1 519 786	824 541	412 216	95 865	6 835	2 111	6 760	920
Ақмола	132 325	71 536	30 411	19 561	26 317	14 002	-	-	-	-
Ақтөбе	161 361	45 121	81 997	27 981	12 871	1 325	-	-	-	-
Алматы	435 664	332 894	163 298	136 267	8 923	4 400	-	-	2484	920
Атырау	136729	58 957	73 038	43 754	7 501	1 288	-	-	-	-
Батыс Қазақстан	112 654	48 826	56 925	28 385	17 224	2 610	-	-	-	-
Жамбыл	242 353	140 417	111 966	66 698	10 540	156	160	-	-	-
Қарағанды	209 028	44 779	56 509	17 825	40 947	3 921	-	-	-	-
Қостанай	111873	49 153	21 643	10 416	63 667	25 030	-	-	-	-
Қызылорда	171 547	93 858	133 199	84 495	4 415	1 206	-	-	-	-
Маңғыстау	160 107	91 377	122 887	85 252	7 631	848	-	-	-	-
Павлодар	113 507	34 891	32 161	9 926	14 934	5 087	-	-	-	-
Солтүстік Қазақстан	74789	41 347	12 592	7 374	36 965	21 103	-	-	-	-
Түркістан	501 414	385 821	311 150	247 803	9 411	3 984	2 950	2 111	-	-
Шығыс Қазақстан	198 003	77 243	74 996	38 804	45 476	10 905	-	-	-	-
Астана қаласы	194 928	-	59 177	-	13 754	-	-	-	314	-
Алматы қаласы	298520	-	99 904	-	91 640	-	-	-	3 962	-
Шымкент қаласы	226 545	-	77 933	-	-	-	3 725	-	-	-

Жалғасы

	Аралас тілдерде							
	барлығы	одан						
		қазақ тілінде	орыс тілінде	өзбек тілінде	ұйғыр тілінде	тәжік тілінде	ағылшын тілінде	француз тілінде
2020/2021								
Қазақстан Республикасы	1 535 750	755 345	685 891	79 313	10 698	3 743	742	18
Ақмола	75 597	32 355	43 242	-	-	-	-	-

Жалғасы

	Аралас тілдерде							
	барлығы	одан						
		қазақ тілінде	орыс тілінде	өзбек тілінде	ұйғыр тілінде	тәжік тілінде	ағылшын тілінде	француз тілінде
Ақтөбе	66 493	39 769	26 724	-	-	-	-	-
Алматы	260 959	155 845	94 702	-	10 412	-	-	-
Атырау	56 190	30 137	26 053	-	-	-	-	-
Батыс Қазақстан	38 505	18 865	19 640	-	-	-	-	-
Жамбыл	119 687	72 326	47 361	-	-	-	-	-
Қарағанды	111 572	51 654	59 918	-	-	-	-	-
Қостанай	26 563	9 628	16 935	-	-	-	-	-
Қызылорда	33 933	22 887	11 046	-	-	-	-	-
Маңғыстау	29 589	15 466	14 078	-	-	-	45	-
Павлодар	66 412	17 330	49 082	-	-	-	-	-
Солтүстік Қазақстан	25 232	7 109	18 123	-	-	-	-	-
Түркістан	177 903	77 822	33 091	63 247	-	3 743	-	-
Шығыс Қазақстан	77 531	39 976	37 555	-	-	-	-	-
Астана қаласы	121 683	49 204	72 016	-	-	-	445	18
Алматы қаласы	103 014	40 028	62 448	-	286	-	252	-
Шымкент қаласы	144 887	74 944	53 877	16 066	-	-	-	-

	Барлығы	Одан ауылдық жерлер	Қазақ тілінде		Орыс тілінде		Өзбек тілінде		Басқа тілде		Аралас тілдерде	
			барлығы	одан ауылдық жерде	барлығы	одан ауылдық жерде	барлығы	одан ауылдық жерде	барлығы	одан ауылдық жерде	барлығы	одан ауылдық жерде
2021/2022												
Қазақстан Республикасы	3 622 612	1 633 761	2 411 480	1 256 674	1 100 646	303 080	89 758	59 184	20 728	1 5023	2 075	1 306
Ақмола	138 711	77 165	66 312	43 537	72 399	33 628	-	-	-	-	-	211 164
Ақтөбе	171 515	49 951	131 501	43 216	40 014	6 735	-	-	-	-	-	112 68
Алматы	467 308	362 043	347 447	282 358	106 279	68 578	-	-	13 582	11 107	-	303 249
Атырау	147 330	65 369	112 259	59 509	35 071	5 860	-	-	-	-	-	57 18
Батыс Қазақстан	121 964	53 400	82 504	42 274	39 460	11 126	-	-	-	-	-	94 66
Жамбыл	249 655	147 397	192 848	119 245	56 655	28 152	152	-	-	-	-	126 83
Қарағанды	215 194	47 969	115 068	34 867	100 126	13 102	-	-	-	-	-	185 85
Қостанай	117 448	48 426	32 841	14 931	84 503	33 495	-	-	-	-	-	109 88
Қызылорда	179 418	101 837	164 347	97 144	15 071	4 693	-	-	-	-	-	26 9
Маңғыстау	171 158	98 276	149 365	96 270	21 793	2 006	-	-	-	-	-	15 3
Павлодар	116 364	37 505	50 863	20 795	65 501	16 710	-	-	-	-	-	170 119
Солтүстік Қазақстан	77 284	42 862	20 141	13 068	57 143	29 794	-	-	-	-	-	92 79
Түркістан	537 091	418 366	419 600	330 361	43 562	24 905	70 013	59 184	3 916	3 916	199	166
Шығыс Қазақстан	208 883	83 195	122 861	58 899	86 022	24 296	-	-	-	-	-	167 109
Астана қаласы	195 424	-	111 288	-	84 136	-	-	-	-	-	-	53 0
Алматы қаласы	285 153	-	139 041	-	142 882	-	-	-	3 230	-	-	73 0
Шымкент қаласы	222 816	-	153 194	-	50 029	-	19 593	-	-	-	-	83 0

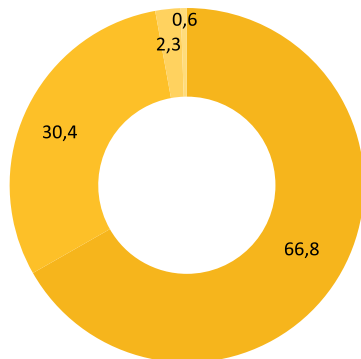
Жалғасы

	Барлығы	Одан ауылдық жерлер	Қазақ тілінде		Орыс тілінде		Өзбек тілінде		Басқа тілде		Аралас тілдерде	
			барлығы	одан ауылдық жерде	барлығы	одан ауылдық жерде	барлығы	одан ауылдық жерде	барлығы	одан ауылдық жерде	барлығы	одан ауылдық жерде
2022/2023												
Қазақстан Республикасы	3 654 642	1 618 669	2 439 628	1 251 419	1 110 376	297 995	84 341	54 685	20 297	14 570	1 571 604	595 707
Абай	107 029	43 844	75 228	35 079	31 801	8 765	-	-	-	-	47 343	13 616
Ақмола	140 445	69 440	67 443	38 329	73 002	31 111	-	-	-	-	79 499	31 822
Ақтөбе	175 641	49 643	134 717	43 026	40 924	6 617	-	-	-	-	66 225	16 344
Алматы	343 495	297 280	256 686	228 603	78 553	60 421	-	-	8 256	8 256	197 756	170 697
Атырау	150 460	65 957	115 103	60 157	35 357	5 800	-	-	-	-	65 140	14 185
Батыс Қазақстан	125 977	54 053	85 784	42 889	40 193	11 164	-	-	-	-	54 583	19 532
Жамбыл	246 977	144 609	191 453	117 443	55 380	27 166	144	-	4 971	2 533	78 597	34 776
Жетісу	136 315	75 623	101 896	63 651	29 448	9 439	-	-	-	-	93 294	19 753
Қарағанды	174 496	37 615	84 114	25 244	90 382	12 371	-	-	-	-	30 005	12 886
Қостанай	116 992	47 168	32 450	14 456	84 542	32 712	-	-	-	-	35 337	9 392
Қызылорда	179 936	101 484	164 957	96 989	14 979	4 495	-	-	-	-	28 350	5 032
Маңғыстау	173 906	98 481	152 099	96 536	21 807	1 945	-	-	-	-	74 225	20 129
Павлодар	117 275	37 024	50 879	20 453	66 396	16 571	-	-	-	-	-	-
Солтүстік Қазақстан	77 130	42 155	19 876	12 720	57 254	29 435	-	-	-	-	19 675	12 696
Түркістан	526 136	407 832	413 978	324 941	43 043	24 425	65 334	54 685	3 781	3 781	173 261	129 392
Ұлытау	42 186	9 226	32 858	8 775	9 328	451	-	-	-	-	17 745	2 594
Шығыс Қазақстан	102 440	37 235	47 469	22 128	54 971	15 107	-	-	-	-	31 655	13 288
Астана қаласы	200 437	-	113 572	-	86 865	-	-	-	-	-	123 487	-
Алматы қаласы	296 179	-	146 527	-	146 363	-	-	-	3 289	-	102 297	-
Шымкент қаласы	221 190	-	152 539	-	49 788	-	18 863	-	-	-	132 036	-

* Мемлекеттік жалты білім беру мекемелері бойынша.

2022-2023 оқу жылы оқыту тілдері бойынша жалпы білім беретін мектептердегі оқушылар саны

пайызбен



■ қазақ тілінде ■ орыс тілінде ■ өзбек тілінде ■ басқа тілде

3.23 Негізгі орта мектепті аяқтаған, бітірушілер саны (9 сынып)

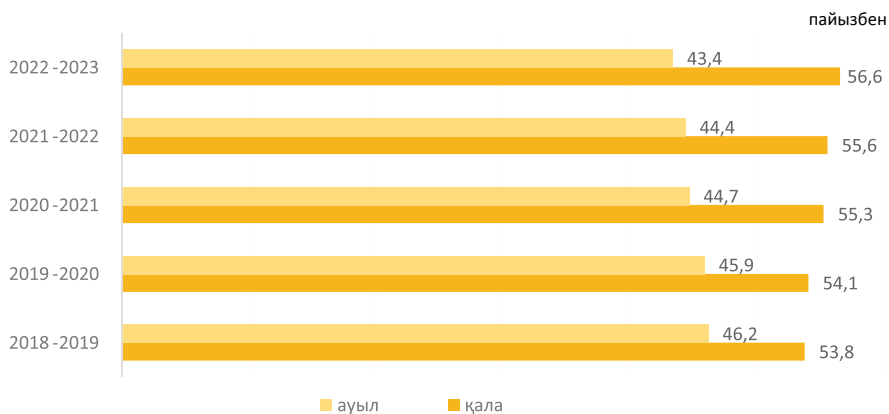
оқу жылының басына, адам

	Барлығы	Одан қыздар	Оның ішінде	
			қалалық жерде	ауылдық жерде
2018/2019				
Қазақстан Республикасы	235 404	114 934	126 619	108 785
Ақмола	9 998	4 805	4 421	5 577
Ақтөбе	10 036	4 862	6 477	3 559
Алматы	27 529	13 434	6 892	20 637
Атырау	8 863	4 265	4 713	4 150
Батыс Қазақстан	8 324	4 118	4 454	3 870
Жамбыл	16 352	7 958	6 669	9 683
Қарағанды	16 146	7 880	12 209	3 937
Қостанай	9 338	4 554	4 725	4 613
Қызылорда	11 345	5 658	4 916	6 429
Маңғыстау	9 800	4 826	4 039	5 761
Павлодар	8 253	4 121	5 487	2 766
Солтүстік Қазақстан	6 469	3 147	2 590	3 879
Түркістан	35 143	17 144	7 603	27 540
Шығыс Қазақстан	14 896	7 310	8 512	6 384
Астана қаласы	10 203	4 946	10 203	-
Алматы қаласы	18 727	9 050	18 727	-
Шымкент қаласы	13 982	6 856	13 982	-
2019/2020				
Қазақстан Республикасы	249 700	121 410	135 054	114 646
Ақмола	10 592	5 147	4 844	5 748
Ақтөбе	10 724	5 214	7 157	3 567
Алматы	30 008	14 606	7 446	22 562
Атырау	9 524	4 574	5 093	4 431
Батыс Қазақстан	8 819	4 408	4 733	4 086

	Барлығы	Одан қыздар	Жалғасы	
			Оның ішінде	
			қалалық жерде	ауылдық жерде
Жамбыл	17 658	8 602	7 434	10 224
Қарағанды	16 673	8 043	12 676	3 997
Қостанай	9 973	4 773	5 165	4 808
Қызылорда	12 027	5 945	5 025	7 002
Маңғыстау	10 305	4 986	4 343	5 962
Павлодар	8 749	4 203	5 796	2 953
Солтүстік Қазақстан	6 306	2 971	2 547	3 759
Түркістан	36 893	17 978	7 935	28 958
Шығыс Қазақстан	15 569	7 564	8 980	6 589
Астана қаласы	11 146	5 466	11 146	-
Алматы қаласы	20 183	9 811	20 183	-
Шымкент қаласы	14 551	7 119	14 551	-
2020/2021				
Қазақстан Республикасы	264 469	128 494	146 431	118 038
Ақмола	10 466	5 050	4 888	5 578
Ақтөбе	11 980	5 677	8 352	3 628
Алматы	32 222	15 571	7 811	24 411
Атырау	9 786	4 800	5 571	4 215
Батыс Қазақстан	8 773	4 157	4 696	4 077
Жамбыл	18 457	9 078	7 596	10 861
Қарағанды	17 262	8 481	13 379	3 883
Қостанай	9 533	4 564	5 234	4 299
Қызылорда	12 827	6 227	5 454	7 373
Маңғыстау	11 521	5 650	4 866	6 655
Павлодар	9 203	4 475	6 235	2 968
Солтүстік Қазақстан	6 450	3 112	2 638	3 812
Түркістан	38 114	18 680	8 473	29 641
Шығыс Қазақстан	16 321	7 965	9 684	6 637
Астана қаласы	12 727	6 189	12 727	-
Алматы қаласы	22 844	11 121	22 844	-
Шымкент қаласы	15 983	7 697	15 983	-
2021/2022				
Қазақстан Республикасы	277 740	135 600	154 499	123 241
Ақмола	10 464	5 123	4 930	5 534
Ақтөбе	12 589	6 149	8 735	3 854
Алматы	34 824	16 997	8 396	26 428
Атырау	10 813	5 198	6 159	4 654
Батыс Қазақстан	8 897	4 247	4 893	4 004
Жамбыл	19 951	9 765	8 067	11 884
Қарағанды	17 947	8 805	14 049	3 898
Қостанай	9 294	4 493	5 413	3 881
Қызылорда	13 485	6 560	5 887	7 598
Маңғыстау	11 968	5 832	5 097	6 871
Павлодар	9 098	4 471	6 148	2 950
Солтүстік Қазақстан	6 657	3 245	2 784	3 873
Түркістан	40 333	19 787	9 333	31 000
Шығыс Қазақстан	16 682	8 224	9 870	6 812
Астана қаласы	13 524	6 663	13 524	-
Алматы қаласы	24 116	11 765	24 116	-
Шымкент қаласы	17 098	8 276	17 098	-

	Барлығы	Одан қыздар	Жалғасы	
			Оның ішінде	
			қалалық жерде	ауылдық жерде
2022/2023				
Қазақстан Республикасы	296 151	144 549	167 697	128 454
Абай	8 956	4 375	5 316	3 640
Ақмола	11 248	5 350	5 806	5 442
Ақтөбе	13 775	6 823	9 913	3 862
Алматы	27 053	13 199	3 996	23 057
Атырау	10 771	5 339	6 082	4 689
Батыс Қазақстан	9 427	4 580	5 300	4 127
Жамбыл	21 123	10 353	8 707	12 416
Жетісу	10 911	5 277	5 052	5 859
Қарағанды	14 928	7 280	11 844	3 084
Қостанай	9 416	4 641	5 592	3 824
Қызылорда	14 590	7 048	6 518	8 072
Маңғыстау	12 631	6 139	5 575	7 056
Павлодар	9 317	4 534	6 409	2 908
Солтүстік Қазақстан	6 362	3 051	2 812	3 550
Түркістан	43 042	20 890	10 051	32 991
Ұлытау	3 285	1 578	2 530	755
Шығыс Қазақстан	8 103	3 971	4 981	3 122
Астана қаласы	15 755	7 910	15 755	-
Алматы қаласы	25 891	12 632	25 891	-
Шымкент қаласы	19 567	9 579	19 567	-

Негізгі орта мектепті бітірген, 9 сынып бітірушілер саны

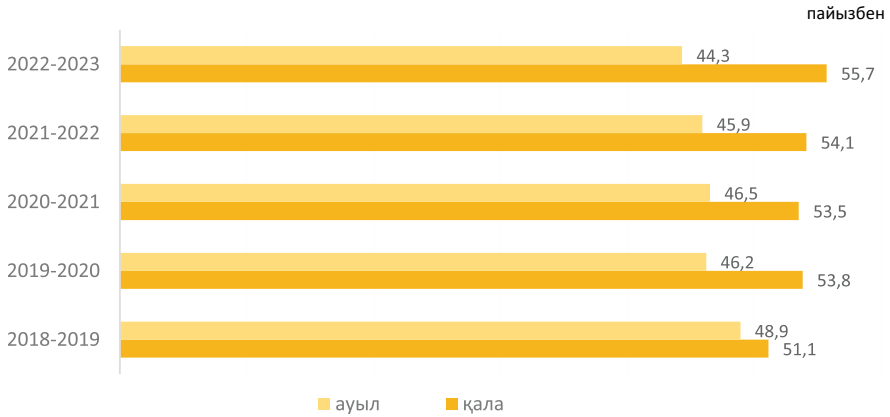


3.24 Жалпы орта мектепті бітірген, бітірушілер саны (11 сынып)

	Барлығы	одан қыздар	оқу жылының басына, адам	
			оның ішінде	
			қалалық жерде	ауылдық жерде
2018/2019				
Қазақстан Республикасы	143 089	76 110	73 061	70 028
Ақмола	5 323	2 730	2 599	2 724
Ақтөбе	7 000	3 599	4 339	2 661
Алматы	16 653	8 762	4 046	12 607
Атырау	5 237	2 958	2 637	2 600
Батыс Қазақстан	5 082	2 738	2 492	2 590
Жамбыл	9 499	5 104	3 618	5 881
Қарағанды	8 815	4 547	6 275	2 540
Қостанай	5 164	2 871	2 405	2 759
Қызылорда	7 058	3 970	2 807	4 251
Маңғыстау	5 584	2 976	2 347	3 237
Павлодар	4 079	2 248	2 653	1 426
Солтүстік Қазақстан	3 879	2 068	1 432	2 447
Түркістан	24 200	12 990	4 443	19 757
Шығыс Қазақстан	9 948	5 305	5 400	4 548
Астана қаласы	6 379	3 362	6 379	-
Алматы қаласы	11 038	5 614	11 038	-
Шымкент қаласы	8 151	4 268	8 151	-
2019/2020				
Қазақстан Республикасы	117 204	62 958	63 083	54 121
Ақмола	4 281	2 207	2 261	2 020
Ақтөбе	5 543	2 921	3 622	1 921
Алматы	13 296	7 053	3 580	9 716
Атырау	4 254	2 441	2 385	1 869
Батыс Қазақстан	4 281	2 414	2 036	2 245
Жамбыл	7 178	3 936	2 822	4 356
Қарағанды	7 156	3 751	5 292	1 864
Қостанай	4 590	2 544	2 372	2 218
Қызылорда	5 605	3 205	2 235	3 370
Маңғыстау	5 219	2 846	2 275	2 944
Павлодар	3 600	1 914	2 366	1 234
Солтүстік Қазақстан	3 109	1 627	1 323	1 786
Түркістан	18 928	10 414	3 855	15 073
Шығыс Қазақстан	8 140	4 371	4 635	3 505
Астана қаласы	5 419	2 699	5 419	-
Алматы қаласы	9 587	4 900	9 587	-
Шымкент қаласы	7 018	3 715	7 018	-
2020/2021				
Қазақстан Республикасы	140 643	75 303	75 281	65 362
Ақмола	4 787	2 451	2 310	2 477
Ақтөбе	6 686	3 493	4 398	2 288
Алматы	15 218	8 143	3 997	11 221
Атырау	5 365	3 036	2 887	2 478
Батыс Қазақстан	5 276	2 915	2 775	2 501
Жамбыл	9 277	4 926	3 456	5 821
Қарағанды	8 262	4 346	6 137	2 125

	Барлығы	одан қыздар	оның ішінде	
			қалалық жерде	ауылдық жерде
Қостанай	4 761	2 660	2 360	2 401
Қызылорда	6 335	3 644	2 596	3 739
Маңғыстау	6 526	3 518	3 038	3 488
Павлодар	3 995	2 163	2 743	1 252
Солтүстік Қазақстан	3 428	1 825	1 505	1 923
Түркістан	24 740	13 417	4 737	20 003
Шығыс Қазақстан	8 517	4 624	4 872	3 645
Астана қаласы	7 067	3 606	7 067	-
Алматы қаласы	11 251	5 672	11 251	-
Шымкент қаласы	9 152	4 864	9 152	-
2021/2022				
Қазақстан Республикасы	161 430	85 310	87 173	74 257
Ақмола	5 457	2 855	2 747	2 710
Ақтөбе	7 597	3 982	5 201	2 396
Алматы	18 280	9 638	4 646	13 634
Атырау	6 028	3 348	3 241	2 787
Батыс Қазақстан	6 026	3 274	3 218	2 808
Жамбыл	11 348	5 983	4 632	6 716
Қарағанды	9 321	4 830	6 900	2 421
Қостанай	5 208	2 842	2 839	2 369
Қызылорда	7 330	4 051	3 002	4 328
Маңғыстау	7 176	3 791	3 280	3 896
Павлодар	4 667	2 495	3 183	1 484
Солтүстік Қазақстан	3 584	1 846	1 568	2 016
Түркістан	28 181	15 189	5 458	22 723
Шығыс Қазақстан	9 268	4 938	5 299	3 969
Астана қаласы	8 435	4 215	8 435	-
Алматы қаласы	13 249	6 662	13 249	-
Шымкент қаласы	10 275	5 371	10 275	-
2022/2023				
Қазақстан Республикасы	168 306	88 290	93 674	74 632
Абай	5 012	2 614	2 701	2 311
Ақмола	5 068	2 635	2 846	2 222
Ақтөбе	8 235	4 164	5 781	2 454
Алматы	12 456	6 515	1 832	10 624
Атырау	6 217	3 538	3 550	2 667
Батыс Қазақстан	5 886	3 051	3 267	2 619
Жамбыл	11 817	6 304	5 088	6 729
Жетісу	6 582	3 451	3 075	3 507
Қарағанды	7 707	4 029	5 870	1 837
Қостанай	4 649	2 491	2 708	1 941
Қызылорда	7 798	4 290	3 180	4 618
Маңғыстау	7 708	4 126	3 517	4 191
Павлодар	4 485	2 384	3 166	1 319
Солтүстік Қазақстан	3 523	1 826	1 575	1 948
Түркістан	29 657	15 701	6 077	23 580
Ұлытау	1 628	894	1 171	457
Шығыс Қазақстан	4 269	2 263	2 661	1 608
Астана қаласы	9 148	4 715	9 148	-
Алматы қаласы	14 770	7 331	14 770	-
Шымкент қаласы	11 691	5 968	11 691	-

Негізгі орта мектепті бітірген, 11 сынып бітірушілер саны



3.25 Жалпы білім беретін мектептерін пайдалануға беру

	объектілердің саны, бірлік					оқу орны				
	2018	2019	2020	2021	2022	2018	2019	2020	2021	2022
Қазақстан Республикасы	90	72	51	93	92	51 619	33 358	35 728	41 290	61 839
Абай	2	-	1	1	2	920	-	300	1 200	400
Ақмола	4	2	4	2	2	1 720	1 000	2 240	1 970	1 500
Ақтөбе	10	12	3	1	1	5 420	3 314	1 890	300	320
Алматы	1	1	-	6	-	600	1 200	1 200	4 350	600
Атырау	4	6	1	3	1	1 054	1 224	1 080	2 284	600
Батыс Қазақстан	5	-	3	1	3	2 298	-	1 650	426	1 028
Жамбыл	9	4	6	13	12	3 388	980	2 525	4 016	4 060
Жетісу	3	1	1	2	6	3 120	20	120	300	2 050
Қарағанды	2	1	-	2	-	1 664	600	-	750	-
Қостанай	-	1	2	1	2	-	900	1 520	320	820
Қызылорда	7	3	2	-	5	2 000	1 618	840	200	3 347
Маңғыстау	7	-	3	1	6	5 388	640	2 834	850	4 797
Павлодар	-	1	2	1	-	252	420	852	650	-
Солтүстік Қазақстан	-	1	1	-	-	-	600	300	-	-
Түркістан	25	27	9	45	37	11 490	8 570	5 000	12 889	19 094
Ұлытау	-	-	2	-	1	-	-	980	-	464
Шығыс Қазақстан	-	3	1	-	1	-	2 300	600	-	600
Астана қаласы	4	1	2	6	3	4 100	3 212	1 380	5 340	5 200
Алматы қаласы	5	-	4	3	7	6 105	-	5 317	2 775	14 365
Шымкент қаласы	2	8	4	5	3	2 100	6 760	5 100	2 670	2 594

3.26 Орта білім беру ұйымдарының педагог қызметкерлерінің саны мен құрамы туралы мәліметтер

оқу жылының басына, адам

	2018/2019		2019/2020		2020/2021		2021/2022		2022/2023						
	Бар- оның ішінде:		Бар- оның ішінде:		Бар- оның ішінде:		Бар- оның ішінде:		Бар- оның ішінде:						
	лығы жылы- ның басына, адам	ауылдық жерде әйелдер	лығы жылы- ның басына, адам	ауылдық жерде әйелдер	лығы жылы- ның басына, адам	ауылдық жерде әйелдер	лығы жылы- ның басына, адам	ауылдық жерде әйелдер	лығы жылы- ның басына, адам	ауылдық жерде әйелдер					
Педагогикалық қызметкерлер саны	338 755	274 346	493 334	347 052	281 209	196 516	366 666	297 280	204 544	385 830	311 623	211 188	393 791	318 337	212 804
оның ішінде мұғалімдер															
Білімі барлар	301 217	241 689	172 695	307 968	247 233	175 047	326 542	262 360	182 606	343 573	275 016	188 260	344 965	277 203	186 104
Жоғары және жоғары оқу орнынан кейінгі	303 676	245 469	170 742	311 493	251 875	174 081	331 052	267 931	182 204	352 364	284 072	190 482	363 152	293 077	194 063
Техникалық және кәсіптік	35 079	28 877	22 592	35 067	28 958	22 219	35 005	28 883	22 064	33 279	27 397	20 604	30 630	25 254	18 740
жалпы орта	-	-	-	492	376	216	609	466	276	187	154	102	9	6	1
Санаты барлар	77 362	66 079	33 860	82 188	70 817	36 312	32 692	26 466	14 772	18 439	14 633	8 057	11 270	8 827	4 696
жоғары	94 369	76 516	60 715	96 808	78 372	62 032	44 235	34 121	28 326	25 265	19 164	15 582	15 151	11 529	9 116
бірінші	84 471	67 354	52 418	83 199	65 906	50 741	44 465	34 953	27 120	27 193	21 266	16 128	16 879	13 497	10 116
екінші	80 259	62 771	46 341	84 857	66 114	47 431	-	-	-	-	-	-	-	-	-
санаты жоқ															
Жұмыс тәжірибесі барлар	43 218	32 781	23 476	96 538	74 172	60 117	81 374	62 157	47 779	87 302	65 734	49 104	85 392	64 172	46 803
3 жылға дейін															
3 жылдан 5 жылға дейін	35 911	27 444	21 380	42 450	33 198	25 044	43 962	33 864	25 240	45 103	34 425	25 252	45 403	34 610	24 953
6 жылдан 10 жылға дейін	54 669	42 990	32 823	51 301	41 509	28 988	55 841	44 702	31 818	58 610	46 885	32 832	60 943	48 696	33 590
11 жылдан 15 жылға дейін	47 480	38 367	28 533	40 966	33 961	22 427	47 337	39 151	26 578	50 258	41 467	27 887	52 633	43 473	28 930
16 жылдан 20 жылға дейін	39 015	31 804	22 328	32 022	26 411	17 114	37 666	31 070	20 895	40 342	33 390	22 375	42 340	35 114	23 351
20 жылдан көп	118 462	100 960	64 794	83 775	71 958	42 826	100 486	86 336	52 234	104 215	89 722	53 738	107 080	92 272	55 177

4. Техникалық және кәсіптік білім беру (ТЖКБ)*

4.1 ТЖКБ ұйымдарының саны

	оқу жылының басына, бірлік				
	2018/2019	2019/2020	2020/2021	2021/2022	2022/2023
Барлығы					
Қазақстан Республикасы	769	740	737	724	718
Абай	39	37	36	35	36
Ақмола	37	33	32	32	32
Ақтөбе	41	40	39	39	39
Алматы	39	41	38	38	39
Атырау	24	23	24	25	25
Батыс Қазақстан	37	36	34	33	33
Жамбыл	47	43	43	41	41
Жетісу	28	27	25	25	22
Қарағанды	52	50	51	49	47
Қостанай	39	35	34	34	34
Қызылорда	29	30	30	30	30
Маңғыстау	26	27	27	27	25
Павлодар	48	41	42	40	40
Солтүстік Қазақстан	25	25	25	23	24
Түркістан	53	54	52	51	49
Ұлытау	14	14	14	14	13
Шығыс Қазақстан	40	36	36	36	37
Астана қаласы	34	34	32	31	30
Алматы қаласы	78	76	82	81	84
Шымкент қаласы	39	38	41	40	38
Қалалық жер					
Қазақстан Республикасы	602	578	579	570	567
Абай	33	31	30	29	30
Ақмола	27	23	22	22	23
Ақтөбе	34	33	32	32	32
Алматы	19	19	17	17	18
Атырау	18	18	18	19	19
Батыс Қазақстан	23	22	22	22	21
Жамбыл	33	31	31	29	29
Жетісу	21	20	19	19	18
Қарағанды	46	44	45	44	42
Қостанай	29	26	27	27	27
Қызылорда	22	23	23	23	23
Маңғыстау	20	21	21	21	19
Павлодар	38	34	34	32	32
Солтүстік Қазақстан	14	15	15	14	14
Түркістан	30	31	29	29	29
Ұлытау	12	12	12	12	11
Шығыс Қазақстан	32	27	27	27	28
Астана қаласы	34	34	32	31	30
Алматы қаласы	78	76	82	81	84
Шымкент қаласы	39	38	41	40	38

	Жалғасы				
	2018/2019	2019/2020	2020/2021	2021/2022	2022/2023
Ауылдық жер					
Қазақстан Республикасы	167	162	158	154	151
Абай	6	6	6	6	6
Ақмола	10	10	10	10	9
Ақтөбе	7	7	7	7	7
Алматы	20	22	21	21	21
Атырау	6	5	6	6	6
Батыс Қазақстан	14	14	12	11	12
Жамбыл	14	12	12	12	12
Жетісу	7	7	6	6	4
Қарағанды	6	6	6	5	5
Қостанай	10	9	7	7	7
Қызылорда	7	7	7	7	7
Маңғыстау	6	6	6	6	6
Павлодар	10	7	8	8	8
Солтүстік Қазақстан	11	10	10	9	10
Түркістан	23	23	23	22	20
Ұлытау	2	2	2	2	2
Шығыс Қазақстан	8	9	9	9	9

* Бұл жерде және бұдан әрі ТЖКБ – Техникалық және кәсіптік білім беру.

4.2 ТЖКБ ұйымдарындағы білім алушылардың саны

	Білім алушылардың саны, барлығы	Оқу бөлімдеріндегі оқытандардың жалпы санынан			оқу жылының басына, адам 10 000 халыққа шаққанда
		күндізгі	кешкі	сырттай	
Қазақстан Республикасы					
2018/2019	489 818	426 337	3 303	60 178	266
2019/2020	475 443	424 205	2 254	48 984	255
2020/2021	477 539	438 353	1 203	37 983	253
2021/2022	494 042	466 043	961	27 038	258
2022/2023	525 909	503 989	1 287	20 633	266
Абай					
2018/2019	19 449	16 188	14	3 247	-
2019/2020	19 578	16 823	13	2 742	-
2020/2021	20 064	17 709	-	2 355	-
2021/2022	20 204	18 724	-	1 480	-
2022/2023	21 261	20 299	-	962	348
Ақмола					
2018/2019	22 063	19 269	80	2 714	299
2019/2020	21 784	19 500	-	2 284	296
2020/2021	22 174	20 292	-	1 882	301
2021/2022	22 594	21 238	-	1 356	308
2022/2023	21 727	20 542	-	1 185	276
Ақтөбе					
2018/2019	27 090	20 346	303	6 441	312
2019/2020	24 805	19 321	269	5 215	281
2020/2021	24 638	20 559	215	3 864	275
2021/2022	25 596	23 128	70	2 398	282

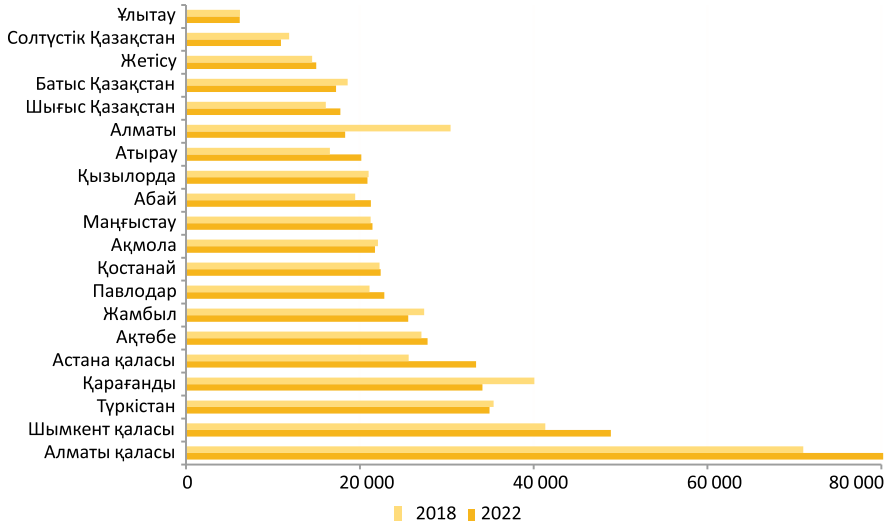
	Білім алушылардың саны, барлығы	Оқу бөлімдеріндегі оқытындардың жалпы санынан			Жалғасы 10 000 халыққа шаққанда
		күндізгі	кешкі	сырттай	
2022/2023	27 787	25 867	-	1 920	299
Алматы					
2018/2019	30 432	26 990	101	3 341	149
2019/2020	29 322	26 472	80	2 770	143
2020/2021	29 551	27 360	-	2 191	142
2021/2022	31 423	29 607	-	1 816	149
2022/2023	18 302	18 000	-	302	122
Атырау					
2018/2019	16 556	14 532	95	1 929	261
2019/2020	15 912	14 007	162	1 743	247
2020/2021	16 462	15 224	-	1 238	251
2021/2022	18 274	17 377	-	897	266
2022/2023	20 154	19 406	-	748	291
Батыс Қазақстан					
2018/2019	18 598	15 513	-	3 085	285
2019/2020	17 589	15 246	-	2 343	268
2020/2021	17 040	15 353	-	1 687	258
2021/2022	17 413	16 302	-	1 111	262
2022/2023	17 265	16 408	-	857	251
Жамбыл					
2018/2019	27 396	22 389	534	4 473	243
2019/2020	24 609	20 812	363	3 434	218
2020/2021	23 719	20 993	256	2 470	208
2021/2022	23 583	21 689	178	1 716	205
2022/2023	25 548	24 196	285	1 067	210
Жетісу					
2018/2019	14 501	12 314	-	2 187	-
2019/2020	14 188	12 436	-	1 752	-
2020/2021	14 316	12 918	-	1 398	-
2021/2022	14 979	13 748	-	1 231	-
2022/2023	14 984	14 246	-	738	214
Қарағанды					
2018/2019	40 085	33 686	166	6 233	291
2019/2020	38 244	32 782	86	5 376	278
2020/2021	38 083	33 614	45	4 424	277
2021/2022	39 007	35 699	23	3 285	284
2022/2023	34 099	31 487	101	2 511	300
Қостанай					
2018/2019	22 267	19 062	-	3 205	255
2019/2020	22 047	19 209	-	2 838	254
2020/2021	22 752	20 222	-	2 530	263
2021/2022	22 959	21 006	-	1 953	268
2022/2023	22 383	21 196	-	1 187	269
Қызылорда					
2018/2019	21 002	18 294	570	2 138	264
2019/2020	20 270	18 206	407	1 657	252
2020/2021	19 825	18 377	280	1 168	243
2021/2022	19 692	18 677	155	860	238
2022/2023	20 880	20 063	42	775	250
Маңғыстау					

	Білім алушылардың саны, барлығы	Оқу бөлімдеріндегі оқытындардың жалпы санынан			Жалғасы
		күндізгі	кешкі	сырттай	10 000 халыққа шаққанда
2018/2019	21 244	17 196	23	4 025	
2019/2020	19 434	16 351	15	3 068	278
2020/2021	19 145	17 021	6	2 118	266
2021/2022	20 187	18 932	-	1 255	272
2022/2023	21 441	20 374	-	1 067	280
Павлодар					
2018/2019	21 107	17 857	-	3 250	280
2019/2020	20 704	17 788	-	2 916	275
2020/2021	21 382	18 827	-	2 555	285
2021/2022	21 944	20 156	-	1 788	294
2022/2023	22 814	21 458	-	1 356	302
Солтүстік Қазақстан					
2018/2019	11 850	10 424	163	1 263	
2019/2020	10 951	9 812	102	1 037	200
2020/2021	10 724	9 722	55	947	197
2021/2022	10 828	10 023	121	684	202
2022/2023	10 903	10 414	103	386	204
Түркістан					
2018/2019	35 389	32 128	-	3 261	178
2019/2020	39 531	36 952	-	2 579	196
2020/2021	34 331	32 793	-	1 538	168
2021/2022	32 937	31 906	-	1 031	159
2022/2023	34 904	34 276	-	628	165
Ұлытау					
2018/2019	6 202	5 427	-	775	-
2019/2020	5 849	5 163	-	686	-
2020/2021	5 900	5 407	-	493	-
2021/2022	5 901	5 564	-	337	-
2022/2023	6 162	5 857	-	305	278
Шығыс Қазақстан					
2018/2019	16 072	13 004	285	2 783	-
2019/2020	15 205	12 920	209	2 076	-
2020/2021	15 707	13 849	46	1 812	-
2021/2022	16 291	14 838	19	1 434	-
2022/2023	17 757	16 426	12	1 319	243
Астана қаласы					
2018/2019	26 866	24 616	38	2 212	249
2019/2020	26 505	24 595	23	1 887	233
2020/2021	27 407	25 983	28	1 396	231
2021/2022	29 492	28 437	53	1 002	238
2022/2023	33 368	32 386	104	878	246
Алматы қаласы					
2018/2019	71 027	66 430	931	3 666	383
2019/2020	72 380	68 833	525	3 022	378
2020/2021	74 609	72 097	272	2 240	377
2021/2022	78 869	76 534	342	1 993	390
2022/2023	85 299	83 497	588	1 214	395
Шымкент қаласы					
2018/2019	41 325	38 413	-	2 912	410

	Білім алушылардың саны, барлығы	Оқу бөлімдеріндегі оқытандардың жалпы санынан			Жалғасы
		күндізгі	кешкі	сырттай	10 000 халыққа шаққанда
2019/2020	36 573	34 576	-	1 997	352
2020/2021	39 926	38 358	-	1 568	372
2021/2022	42 749	41 770	-	979	384
2022/2023	48 871	47 591	52	1 228	410

ТЖКБ ұйымдарындағы білім алушылардың саны

оқу жылының басына, адам



4.3 Жергілікті жер типі бойынша ТЖКБ ұйымдарындағы білім алушылардың саны

оқу жылының басына, адам

	Білім алушылардың саны, барлығы	Қалалық жер			Ауылдық жер		
		мемлекеттік меншік	жеке меншік	шетелдік меншік	мемлекеттік меншік	жеке меншік	шетелдік меншік
2018/2019	489 818	274 405	190 143	-	7 431	17 839	-
2019/2020	475 443	265 594	182 321	119	9 120	18 289	-
2020/2021	477 539	233 893	196 040	76	36 015	11 515	-
2021/2022	494 042	233 977	214 041	297	34 303	11 424	-
2022/2023	525 909	242 154	236 747	-	34 710	12 298	-

4.4 Мемлекеттік ТжКБ ұйымдарындағы білім алушылардың саны

оқу жылының басына

	2018/2019			2019/2020			2020/2021		
	Ұйым- дар дың саны, бірлік	білім алушы- лардың саны, адам	әйелдер	Ұйым- дар дың саны, бірлік	білім алушы- лардың саны, адам	әйелдер	Ұйым- дар дың саны, бірлік	білім алушы- лардың саны, адам	әйелдер
Қазақстан Республикасы	451	281 836	117 024	427	274 714	114 730	424	269 908	115 116
Абай	23	11 601	4 808	21	12 033	5 083	21	12 420	5 211
Ақмола	30	16 070	7 010	26	15 692	6 876	26	15 594	6 954
Ақтөбе	24	14 033	6 206	24	14 455	5 892	23	13 517	5 466
Алматы	19	9 371	3 887	20	9 080	3 771	20	8 885	3 799
Атырау	17	10 450	4 237	16	9 581	3 711	17	9 567	3 686
Батыс Қазақстан	27	12 615	5 428	26	12 135	5 402	24	11 962	5 439
Жамбыл	26	15 629	6 362	22	13 935	5 720	22	13 787	5 850
Жетісу	20	11 116	4 800	19	11 276	4 921	19	11 164	4 846
Қарағанды	33	22 201	8 805	32	21 205	8 241	33	19 744	8 074
Қостанай	32	17 384	7 266	28	17 213	7 273	27	17 836	7 848
Қызылорда	16	10 839	4 432	17	10 727	4 540	17	10 764	4 675
Маңғыстау	15	12 410	4 677	16	11 587	4 474	15	10 503	4 140
Павлодар	33	13 922	5 780	26	13 732	5 682	26	13 872	5 787
Солтүстік Қазақстан	22	10 321	4 778	22	9 412	4 453	21	9 180	4 396
Түркістан	27	21 011	8 560	29	24 531	9 629	27	19 110	8 456
Ұлытау	10	3 548	1 858	10	3 389	1 800	10	3 446	1 861
Шығыс Қазақстан	24	10 028	4 186	22	9 389	4 123	22	9 734	4 339
Астана қаласы	12	12 274	5 563	12	11 594	5 296	10	11 450	5 255
Алматы қаласы	28	28 632	12 504	28	29 064	12 731	31	30 318	13 497
Шымкент қаласы	13	18 381	5 877	11	14 684	5 112	13	17 055	5 537

Жалғасы

	2021/2022			2022/2023		
	Ұйымдар дың саны, бірлік	білім алушы- лардың саны, адам	әйелдер	Ұйымдар дың саны, бірлік	білім алушы- лардың саны, адам	әйелдер
Қазақстан Республикасы	420	268 280	113 660	414	276 864	117 351
Абай	21	12 644	5 379	21	12 819	5 583
Ақмола	26	15 554	6 922	26	14 820	6 523
Ақтөбе	23	13 294	5 429	23	14 311	5 980
Алматы	20	8 808	3 678	20	8 802	3 765
Атырау	17	10 422	4 033	17	11 652	4 817
Батыс Қазақстан	25	12 167	5 518	25	11 666	5 475
Жамбыл	20	13 220	5 741	20	14 396	6 402
Жетісу	19	11 191	4 906	17	11 186	4 856
Қарағанды	32	20 061	8 072	31	20 863	8 412
Қостанай	27	18 058	8 051	27	17 381	7 778
Қызылорда	17	10 788	4 706	17	11 445	4 935
Маңғыстау	15	10 375	4 164	14	10 486	4 215
Павлодар	26	13 859	5 965	26	14 236	6 101

	2021/2022			2022/2023		
	Ұйымдардың саны, бірлік	білім алушылардың саны, адам	әйелдер	Ұйымдардың саны, бірлік	білім алушылардың саны, адам	әйелдер
Солтүстік Қазақстан	19	9 176	4 325	19	9 226	4 345
Түркістан	27	17 429	7 632	26	18 903	8 060
Ұлытау	10	3 411	1 762	9	3 404	1 745
Шығыс Қазақстан	22	10 040	4 561	23	11 063	5 026
Астана қаласы	9	9 801	3 836	9	10 370	4 039
Алматы қаласы	32	31 130	13 415	31	31 543	13 360
Шымкент қаласы	13	16 852	5 565	13	18 292	5 934

4.5 ТжКБ ұйымдарына білім алушыларды қабылдау

	оқу жылының басына, адам				
	2018/2019	2019/2020	2020/2021	2021/2022	2022/2021
Барлығы					
Қазақстан Республикасы	165 857	153 123	164 644	176 884	195 189
Абай	7 286	6 888	7 456	7 293	8 097
Ақмола	7 904	7 822	8 121	7 770	7 122
Ақтөбе	8 812	7 262	8 316	9 685	10 143
Алматы	5 513	5 153	5 967	6 587	7 324
Атырау	5 535	5 048	5 649	6 665	7 303
Батыс Қазақстан	6 678	5 656	6 109	6 655	6 192
Жамбыл	8 776	6 403	6 723	7 912	9 315
Жетісу	5 655	5 242	5 583	5 978	5 464
Қарағанды	11 580	9 948	11 304	11 913	12 137
Қостанай	7 152	7 403	7 929	7 717	7 459
Қызылорда	5 921	6 220	6 641	6 061	7 107
Маңғыстау	6 462	5 849	6 384	7 174	7 718
Павлодар	7 569	6 725	7 316	7 491	7 776
Солтүстік Қазақстан	4 264	3 534	3 880	3 991	4 070
Түркістан	12 684	13 218	10 943	11 367	14 264
Ұлытау	1 822	1 784	2 085	1 874	2 185
Шығыс Қазақстан	6 225	5 276	6 097	6 327	6 891
Астана қаласы	8 730	8 611	9 502	10 616	13 595
Алматы қаласы	23 863	23 866	25 120	27 872	31 201
Шымкент қаласы	13 426	11 215	13 519	15 936	19 826
Қалалық жер					
Қазақстан Республикасы	145 697	135 490	146 374	159 254	175 320
Абай	6 866	6 506	7 021	6 896	7 732
Ақмола	6 717	6 653	6 743	6 565	6 110
Ақтөбе	8 400	6 851	7 820	9 152	9 595
Алматы	3 261	2 893	3 431	3 997	4 738
Атырау	5 072	4 692	5 235	6 129	6 606
Батыс Қазақстан	5 428	4 795	5 051	5 605	5 229
Жамбыл	7 012	5 388	5 485	6 639	7 714
Жетісу	4 953	4 597	4 905	5 225	4 710
Қарағанды	10 880	9 421	10 686	11 352	11 568
Қостанай	6 066	6 148	6 924	6 758	6 616
Қызылорда	4 949	5 163	5 594	5 360	6 432

	2018/2019	2019/2020	2020/2021	2021/2022	2022/2021	Жалғасы
Маңғыстау	5 325	4 863	5 431	6 203	6 625	
Павлодар	6 846	6 164	6 642	6 788	7 056	
Солтүстік Қазақстан	3 331	2 903	3 271	3 251	3 164	
Түркістан	7 135	8 335	6 574	7 445	8 426	
Ұлытау	1 737	1 655	1 920	1 762	2 105	
Шығыс Қазақстан	5 700	4 771	5 500	5 703	6 272	
Астана қаласы	8 730	8 611	9 502	10 616	13 595	
Алматы қаласы	23 863	23 866	25 120	27 872	31 201	
Шымкент қаласы	13 426	11 215	13 519	15 936	19 826	
Ауылдық жер						
Қазақстан Республикасы	20 160	17 633	18 270	17 630	19 869	
Абай	420	382	435	397	365	
Ақмола	1 187	1 169	1 378	1 205	1 012	
Ақтөбе	412	411	496	533	548	
Алматы	2 252	2 260	2 536	2 590	2 586	
Атырау	463	356	414	536	697	
Батыс Қазақстан	1 250	861	1 058	1 050	963	
Жамбыл	1 764	1 015	1 238	1 273	1 601	
Жетісу	702	645	678	753	754	
Қарағанды	700	527	618	561	569	
Қостанай	1 086	1 255	1 005	959	843	
Қызылорда	972	1 057	1 047	701	675	
Маңғыстау	1 137	986	953	971	1 093	
Павлодар	723	561	674	703	720	
Солтүстік Қазақстан	933	631	609	740	906	
Түркістан	5 549	4 883	4 369	3 922	5 838	
Ұлытау	85	129	165	112	80	
Шығыс Қазақстан	525	505	597	624	619	

4.6 10 000 тұрғынға шаққанда ТЖКБ ұйымдарына білім алушыларды қабылдау

	2018	2019	2020	2021	2022	оқу жылының басына, 10 000 адамға
Қазақстан Республикасы	90	82	87	93	99	
Абай	-	-	-	-	133	
Ақмола	107	106	110	106	90	
Ақтөбе	101	82	93	107	109	
Алматы	55	51	56	60	49	
Атырау	87	78	86	100	105	
Батыс Қазақстан	102	86	92	100	90	
Жамбыл	78	57	59	69	76	
Жетісу	-	-	-	-	78	
Қарағанды	97	85	97	100	107	
Қостанай	82	85	92	90	90	
Қызылорда	75	77	82	73	85	
Маңғыстау	95	84	89	97	101	
Павлодар	100	89	97	100	103	
Солтүстік Қазақстан	77	64	71	74	76	
Түркістан	64	66	54	55	67	
Ұлытау	-	-	-	-	99	
Шығыс Қазақстан	98	89	99	100	94	

	Жалғасы				
	2018	2019	2020	2021	2022
Астана қаласы	81	76	80	86	100
Алматы қаласы	129	125	127	138	144
Шымкент қаласы	133	108	126	143	166

4.7 Меншік нысаны бойынша ТЖКБ ұйымдарына білім алушыларды қабылдау

	оқу жылының басына, адам				
	2018/2019	2019/2020	2020/2021	2021/2022	2022/2023
Мемлекеттік меншік					
Қазақстан Республикасы	98 432	91 237	93 974	95 234	102 198
Абай	4 409	4 394	4 450	4 660	4 809
Ақмола	5 675	5 898	5 856	5 469	4 968
Ақтөбе	4 733	4 248	4 583	4 803	5 521
Алматы	3 502	3 284	3 531	3 423	3 480
Атырау	3 307	2 830	3 420	4 081	4 621
Батыс Қазақстан	4 755	4 114	4 372	4 710	4 019
Жамбыл	5 128	3 657	4 101	4 307	5 342
Жетісу	4 417	4 393	4 474	4 343	4 291
Қарағанды	7 734	6 620	6 937	7 027	7 471
Қостанай	5 593	5 799	6 247	5 979	5 719
Қызылорда	3 264	3 586	3 904	3 483	3 892
Маңғыстау	3 908	3 742	3 257	3 486	3 781
Павлодар	5 236	4 589	4 612	4 528	4 851
Солтүстік Қазақстан	3 691	2 963	3 270	3 394	3 400
Түркістан	7 914	8 352	6 073	6 310	8 164
Ұлытау	1 080	1 018	1 181	1 096	1 172
Шығыс Қазақстан	3 877	3 264	3 805	3 941	4 352
Астана қаласы	3 820	3 514	3 582	3 332	3 940
Алматы қаласы	9 673	10 010	10 182	10 974	10 877
Шымкент қаласы	6 716	4 962	6 137	5 888	7 528
Жеке меншік					
Қазақстан Республикасы	67 425	61 863	70 658	81 588	92 991
Абай	2 877	2 494	3 006	2 633	3 288
Ақмола	2 229	1 924	2 265	2 301	2 154
Ақтөбе	4 079	3 014	3 733	4 882	4 622
Алматы	2 011	1 869	2 436	3 164	3 844
Атырау	2 228	2 218	2 229	2 584	2 682
Батыс Қазақстан	1 923	1 542	1 737	1 945	2 173
Жамбыл	3 648	2 746	2 622	3 605	3 973
Жетісу	1 238	849	1 109	1 635	1 173
Қарағанды	3 846	3 328	4 367	4 886	4 666
Қостанай	1 559	1 604	1 682	1 738	1 740
Қызылорда	2 657	2 634	2 737	2 578	3 215
Маңғыстау	2 554	2 107	3 127	3 688	3 937
Павлодар	2 333	2 136	2 704	2 901	2 925
Солтүстік Қазақстан	573	571	610	597	670
Түркістан	4 770	4 866	4 870	5 057	6 100
Ұлытау	742	766	904	778	1 013
Шығыс Қазақстан	2 348	2 012	2 292	2 386	2 539
Астана қаласы	4 910	5 097	5 920	7 284	9 655
Алматы қаласы	14 190	13 856	14 938	16 898	20 324

Жалғасы

	2018/2019	2019/2020	2020/2021	2021/2022	2022/2023
Шымкент қаласы	6 710	6 230	7 370	10 048	12 298
Шетелдік меншік					
Қазақстан Республикасы	-	23	12	62	-
Абай	-	-	-	-	-
Ақмола	-	-	-	-	-
Ақтөбе	-	-	-	-	-
Алматы	-	-	-	-	-
Атырау	-	-	-	-	-
Батыс Қазақстан	-	-	-	-	-
Жамбыл	-	-	-	-	-
Жетісу	-	-	-	-	-
Қарағанды	-	-	-	-	-
Қостанай	-	-	-	-	-
Қызылорда	-	-	-	-	-
Маңғыстау	-	-	-	-	-
Павлодар	-	-	-	62	-
Солтүстік Қазақстан	-	-	-	-	-
Түркістан	-	-	-	-	-
Ұлытау	-	-	-	-	-
Шығыс Қазақстан	-	-	-	-	-
Астана қаласы	-	-	-	-	-
Алматы қаласы	-	-	-	-	-
Шымкент қаласы	-	23	12	-	-

4.8 ТЖБ ұйымдарын бітірген мамандар

оқу жылының басына, адам

	Барлығы					Оның ішінде әйелдер				
	2018/ 2019	2019/ 2020	2020/ 2021	2021/ 2022	2022/ 2023	2018/ 2019	2019/ 2020	2020/ 2021	2021/ 2022	2022/ 2023
Қазақстан Республикасы	144 080	144 333	146 094	146 494	138 760	67 639	67 894	68 123	69 936	66 160
Абай	6 031	5 861	6 120	6 475	6 126	2 916	2 735	3 011	3 226	3 095
Ақмола	6 545	6 325	6 860	6 793	6 486	2 792	2 777	3 007	2 972	2 723
Ақтөбе	8 583	8 411	7 741	8 065	6 712	3 900	4 060	3 612	4 020	3 265
Алматы	4 994	5 072	5 222	4 800	4 756	2 498	2 462	2 435	2 359	2 217
Атырау	5 855	5 106	4 837	4 692	4 841	2 600	2 299	2 017	2 000	2 118
Батыс Қазақстан	6 208	5 729	6 003	5 708	5 208	2 856	2 729	2 781	2 687	2 430
Жамбыл	7 647	8 220	7 317	8 059	6 974	3 650	3 735	3 258	3 867	3 308
Жетісу	5 038	5 071	5 045	5 051	4 707	2 242	2 460	2 344	2 378	2 291
Қарағанды	9 842	10 001	10 275	9 747	9 546	4 720	4 724	4 666	4 526	4 259
Қостанай	6 709	6 716	6 569	6 724	6 616	3 122	3 007	2 917	3 178	3 133
Қызылорда	6 474	6 280	6 728	5 870	5 287	2 964	2 949	3 035	2 807	2 652
Маңғыстау	6 168	6 558	5 753	5 531	5 050	2 935	2 962	2 644	2 354	2 351
Павлодар	6 179	6 007	5 904	6 201	6 035	2 773	2 775	2 782	2 791	2 782
Солтүстік Қазақстан	3 777	3 539	3 716	3 317	3 165	1 745	1 657	1 662	1 680	1 507
Түркістан	9 228	10 373	11 490	11 946	10 310	4 191	4 608	5 233	5 930	5 137
Ұлытау	1 811	1 965	1 866	1 627	1 755	829	913	816	807	853
Шығыс Қазақстан	4 862	4 798	4 756	4 719	4 394	2 085	2 077	2 130	2 118	2 006
Астана қаласы	7 561	7 700	7 616	7 731	8 271	3 848	3 731	3 841	3 713	4 165

Жалғасы

	Барлығы					Оның ішінде әйелдер				
	2018/ 2019	2019/ 2020	2020/ 2021	2021/ 2022	2022/ 2023	2018/ 2019	2019/ 2020	2020/ 2021	2021/ 2022	2022/ 2023
Алматы қаласы	19 408	19 913	19 908	21 185	21 246	9 288	9 230	9 783	10 500	10 150
Шымкент қаласы	11 160	10 688	12 368	12 253	11 275	5 685	6 004	6 149	6 023	5 718

4.9 Жергілікті жер типі бойынша ТжКБ ұйымдарын бітірген мамандар

оқу жылының басына, адам

	Қалалы жерлер					Ауылды жерлер				
	2018/ 2019	2019/ 2020	2020/ 2021	2021/ 2022	2022/ 2023	2018/ 2019	2019/ 2020	2020/ 2021	2021/ 2022	2022/ 2023
Қазақстан Республикасы	127 684	128 097	128 771	130 057	123 702	16 396	16 236	17 323	16 437	15 058
Абай	5 653	5 602	5 810	6 165	5 852	378	259	310	310	274
Ақмола	5 547	5 424	5 777	5 841	5 682	998	901	1 083	952	804
Ақтөбе	8 090	7 911	7 307	7 636	6 332	493	500	434	429	380
Алматы	3 196	3 051	3 342	2 731	2 833	1 798	2 021	1 880	2 069	1 923
Атырау	5 301	4 730	4 400	4 327	4 430	554	376	437	365	411
Батыс Қазақстан	5 029	4 729	4 976	4 834	4 284	1 179	1 000	1 027	874	924
Жамбыл	6 275	6 572	5 881	6 689	5 908	1 372	1 648	1 436	1 370	1 066
Жетісу	4 422	4 401	4 277	4 296	4 020	616	670	768	755	687
Қарағанды	9 287	9 491	9 652	9 289	9 116	555	510	623	458	430
Қостанай	5 565	5 607	5 737	5 925	5 597	1 144	1 109	832	799	1 019
Қызылорда	5 298	5 328	5 650	4 987	4 506	1 176	952	1 078	883	781
Маңғыстау	5 240	5 572	4 801	4 550	4 181	928	986	952	981	869
Павлодар	5 723	5 434	5 415	5 657	5 519	456	573	489	544	516
Солтүстік Қазақстан	2 911	2 809	3 083	2 760	2 658	866	730	633	557	507
Түркістан	5 817	6 944	6 670	7 355	6 436	3 411	3 429	4 820	4 591	3 874
Ұлытау	1 732	1 856	1 775	1 546	1 599	79	109	91	81	156
Шығыс Қазақстан	4 469	4 335	4 326	4 300	3 957	393	463	430	419	437
Астана қаласы	7 561	7 700	7 616	7 731	8 271	-	-	-	-	-
Алматы қаласы	19 408	19 913	19 908	21 185	21 246	-	-	-	-	-
Шымкент қаласы	11 160	10 688	12 368	12 253	11 275	-	-	-	-	-

4.10 Оқыту нысаны бойынша ТжКБ ұйымдарын бітірген мамандар

оқу жылының басына, адам

	2018/2019	2019/2020	2020/2021	2021/2022	2022/2023
Барлығы	144 080	144 333	146 094	146 494	138 760
оның ішінде:	86 797	85 397	85 228	86 052	85 649
мемлекеттік, соның ішінде	85 228	86 052	85 649	85 612	79 042
күндізгі	75 673	76 357	76 521	77 143	74 328
кешкі	427	172	170	191	121
сырттай	9 128	9 523	8 958	8 278	4 593
жеке, соның ішінде	58 852	58 252	60 419	60 811	59 718
күндізгі	43 667	43 026	46 867	48 333	52 078
кешкі	479	608	635	565	236
сырттай	14 706	14 618	12 917	11 913	7 404
шетелдік, соның ішінде	-	29	26	71	-
күндізгі	-	24	26	60	-
кешкі	-	-	-	-	-
сырттай	-	5	-	11	-

4.11 Мемлекеттік ТжКБ ұйымдарындағы бітірген мамандар

оқу жылының басына, адам

	Барлығы					Оның ішінде әйелдер				
	2018/ 2019	2019/ 2020	2020/ 2021	2021/ 2022	2022/ 2023	2018/ 2019	2019/ 2020	2020/ 2021	2021/ 2022	2022/ 2023
Қазақстан Республикасы	85 228	86 052	85 649	85 612	79 042	35 363	35 552	35 167	36 375	33 127
Абай	3 534	3 405	3 529	3 950	3 878	1 486	1 382	1 455	1 699	1 611
Ақмола	4 910	4 571	5 107	4 702	4 378	2 027	1 911	2 169	1 987	1 782
Ақтөбе	4 619	4 974	4 498	4 610	3 703	1 893	2 148	1 854	1 962	1 577
Алматы	3 173	3 128	3 384	3 115	3 019	1 338	1 274	1 282	1 303	1 182
Атырау	3 884	3 305	3 125	3 058	2 896	1 639	1 440	1 254	1 162	1 160
Батыс Қазақстан	4 067	3 902	4 123	4 070	3 695	1 791	1 729	1 799	1 873	1 687
Жамбыл	4 248	4 848	4 090	4 422	3 657	1 792	1 905	1 589	1 850	1 504
Жетісу	3 996	3 977	3 988	4 051	3 825	1 623	1 729	1 666	1 724	1 704
Қарағанды	6 351	6 401	6 356	5 941	6 112	2 673	2 591	2 529	2 409	2 289
Қостанай	5 165	5 179	5 011	5 085	5 149	2 256	2 144	2 052	2 223	2 235
Қызылорда	3 762	3 367	3 701	3 229	2 873	1 548	1 370	1 488	1 396	1 326
Маңғыстау	3 589	3 919	3 303	3 333	2 884	1 371	1 423	1 274	1 203	1 176
Павлодар	4 034	3 943	3 663	4 067	3 890	1 680	1 676	1 597	1 643	1 621
Солтүстік Қазақстан	3 266	3 033	3 106	2 841	2 592	1 471	1 421	1 401	1 437	1 228
Түркістан	5 872	7 259	7 428	7 630	5 697	2 303	2 733	3 029	3 627	2 459
Ұлытау	1 093	1 081	1 049	1 001	1 054	552	536	519	568	607
Шығыс Қазақстан	2 723	2 981	2 972	2 966	2 671	1 013	1 156	1 225	1 287	1 179
Астана қаласы	3 452	3 668	3 371	2 910	2 890	1 618	1 639	1 475	1 133	1 115
Алматы қаласы	8 179	8 636	8 027	8 988	9 035	3 593	3 615	3 578	4 040	3 842
Шымкент қаласы	5 311	4 475	5 818	5 643	5 144	1 696	1 730	1 932	1 849	1 843

4.12 ТжКБ ұйымдарындағы білім алушылардың саны жынысы бойынша

оқу жылының басына

	Барлық оқушылар, адам			Жынысы бойынша бөлу, пайызбен	
	екі жыныста	ерлер	әйелдер	ерлер	әйелдер
2018/2019	489 818	260 774	229 044	53,2	46,8
2019/2020	475 443	253 092	222 351	53,2	46,8
2020/2021	477 539	251 429	226 110	52,7	47,3
2021/2022	494 042	258 667	235 375	52,4	47,6
2022/2023	525 909	274 750	251 159	52,2	47,8

4.13 ТжКБ ұйымдарындағы білім алушылардың үлес салмағы жынысы бойынша

оқу жылының басына, пайызбен

	2018/2019		2019/2020		2020/2021		2021/2022		2022/2023	
	ерлер	әйелдер	ерлер	әйелдер	ерлер	әйелдер	ерлер	әйелдер	ерлер	әйелдер
Қазақстан Республикасы	53,24	46,76	53,23	46,77	52,65	47,35	52,36	47,64	52,24	47,76
Абай	51,88	48,12	50,62	49,38	50,44	49,56	50,29	49,71	49,97	50,03
Ақмола	55,62	44,38	56,15	43,85	55,96	44,04	56,32	43,68	56,14	43,86
Ақтөбе	53,28	46,72	53,34	46,66	52,41	47,59	51,86	48,14	51,85	48,15
Алматы	49,34	50,66	50,31	49,69	49,26	50,74	49,34	50,66	48,39	51,61

Жалғасы

	2018/2019		2019/2020		2020/2021		2021/2022		2022/2023	
	ерлер	әйелдер	ерлер	әйелдер	ерлер	әйелдер	ерлер	әйелдер	ерлер	әйелдер
Атырау	57,76	42,24	58,62	41,38	58,15	41,85	57,32	42,68	54,99	45,01
Батыс Қазақстан	54,28	45,72	53,96	46,04	53,20	46,80	53,26	46,74	52,19	47,81
Жамбыл	52,86	47,14	53,11	46,89	53,00	47,00	52,95	47,05	52,59	47,41
Жетісу	50,85	49,15	51,20	48,80	50,69	49,31	49,29	50,71	49,44	50,56
Қарағанды	53,46	46,54	53,86	46,14	52,84	47,16	52,65	47,35	52,50	47,50
Қостанай	55,04	44,96	54,51	45,49	52,81	47,19	52,34	47,66	52,32	47,68
Қызылорда	53,55	46,45	53,23	46,77	52,81	47,19	52,70	47,30	53,44	46,56
Маңғыстау	54,69	45,31	54,42	45,58	53,53	46,47	53,26	46,74	52,90	47,10
Павлодар	54,74	45,26	55,34	44,66	54,95	45,05	54,03	45,97	54,24	45,76
Солтүстік Қазақстан	54,22	45,78	53,18	46,82	52,82	47,18	53,54	46,46	53,55	46,45
Түркістан	54,76	45,24	56,52	43,48	52,47	47,53	51,88	48,12	54,00	46,00
Ұлытау	53,64	46,36	53,99	46,01	53,22	46,78	54,92	45,08	55,97	44,03
Шығыс Қазақстан	55,64	44,36	54,96	45,04	54,89	45,11	54,18	45,82	54,22	45,78
Астана қаласы	50,90	49,10	50,64	49,36	50,09	49,91	49,75	50,25	50,11	49,89
Алматы қаласы	52,38	47,62	52,06	47,94	52,16	47,84	52,33	47,67	51,67	48,33
Шымкент қаласы	50,48	49,52	48,88	51,12	51,21	48,79	50,17	49,83	50,51	49,49

4.14 ТжКБ ұйымдарындағы білім алушылардың санын оқыту негіздері және курстары бойынша бөлу

	оқу жылының басына, адам				
	2018/2019	2019/2020	2020/2021	2021/2022	2022/2023
Білім алушылар саны, барлығы	489 818	475 443	477 539	494 042	525 909
негізгі орта білімнің негіздері бойынша					
I курс	103 015	100 640	1-05 485	113 337	127 675
II курс	100 269	98 928	97 179	102 193	108 915
III курс	87 723	93 871	94 677	92 351	95 937
III курстан жоғары жалпы орта білімнің негіздері бойынша	42 350	41 490	43 471	47 453	45 269
I курс	42 343	52 784	51 412	40 782	44 664
II курс	51 412	40 782	44 664	48 863	51 961
III курс	44 700	41 417	33 729	37 707	40 768
III курстан жоғары техникалық және кәсіптік, орта білімнен кейінгі білімнің негіздері бойынша	41 461	37 430	34 352	28 739	32 048
I курс	7 961	6 652	5 831	4 652	4 160
II курс					
III курс					
III курстан жоғары					
I курс	5 783	7 079	9 034	10 102	10 135
II курс	2 909	4 525	5 641	5 971	6 459
III курс	1 975	2 243	2 805	1 964	2 107
III курстан жоғары	260	386	671	710	475
Мемлекеттік					
Білім алушылар саны, барлығы	281 836	274 714	269 908	268 280	276 864
негізгі орта білімнің негіздері бойынша					

	Жалғасы				
	2018/2019	2019/2020	2020/2021	2021/2022	2022/2023
I курс	63 251	61 224	63 116	64 717	69 833
II курс	62 557	60 458	58 223	59 933	61 968
III курс	54 811	59 131	57 393	54 597	56 278
III курстан жоғары	23 476	22 068	23 638	24 844	23 292
жалпы орта білімнің негіздері бойынша					
I курс	30 964	24 610	25 578	25 246	27 080
II курс	20 125	20 051	14 647	16 450	15 988
III курс	18 839	17 371	16 396	12 717	13 688
III курстан жоғары	2 604	2 202	1 682	1 465	799
техникалық және кәсіптік, орта білімнен кейінгі білімнің негіздері бойынша					
I курс	2 981	4 193	4 350	4 547	4 591
II курс	1 189	2 206	3 244	2 684	2 302
III курс	907	1 064	1 295	853	882
III курстан жоғары	132	136	346	227	163
	Жеке				
Білім алушылар саны, барлығы негізгі орта білімнің негіздері бойынша	207 982	200 610	207 555	225 465	249 045
I курс	39 764	39 396	42 359	48 576	57 842
II курс	37 712	38 436	38 941	42 186	46 947
III курс	32 912	34 711	37 260	37 713	39 659
III курстан жоғары	18 874	19 415	19 818	22 545	21 977
жалпы орта білімнің негіздері бойынша					
I курс	20 448	16 167	19 086	23 599	24 881
II курс	24 575	21 351	19 076	21 247	24 780
III курс	22 622	20 051	17 951	15 976	18 360
III курстан жоғары	5 357	4 449	4 148	3 187	3 361
техникалық және кәсіптік, орта білімнен кейінгі білімнің негіздері бойынша					
I курс	2 802	2 886	4 684	5 555	5 544
II курс	1 720	2 319	2 397	3 287	4 157
III курс	1 068	1 179	1 510	1 111	1 225
III курстан жоғары	128	250	325	483	312
	Шетелдік				
Білім алушылар саны, барлығы негізгі орта білімнің негіздері бойынша	-	119	76	297	-
I курс	-	20	10	44	-
II курс	-	34	15	74	-
III курс	-	29	24	41	-
III курстан жоғары	-	7	15	64	-
жалпы орта білімнің негіздері бойынша					

	Жалғасы				
	2018/2019	2019/2020	2020/2021	2021/2022	2022/2023
I курс	-	5	-	18	-
II курс	-	15	6	10	-
III курс	-	8	5	46	-
III курстан жоғары	-	1	1	-	-
техникалық және кәсіптік, орта білімнен кейінгі білімнің негіздері бойынша					
I курс	-	-	-	-	-
II курс	-	-	-	-	-
III курс	-	-	-	-	-
III курстан жоғары	-	-	-	-	-

4.15 ТЖКБ ұйымдарындағы білім алушыларды оқыту тілдері бойынша бөлу

оқу жылының басына, адам

	2018/2019		2019/2020		2020/2021		2021/2022		2022/2023	
	барлығы	әйелдер	барлығы	әйелдер	барлығы	әйелдер	барлығы	әйелдер	барлығы	әйелдер
Қазақстан										
Республикасы	489 818	229 044	475 443	222 351	477 539	226 110	494 042	235 375	525 909	251 159
қазақ	289 958	142 822	280 048	136 873	278 490	137 220	291 296	143 372	320 572	157 299
орыс	198 831	85 790	194 117	84 997	197 483	88 318	201 198	91 450	203 804	93 283
ағылшын	930	361	1 160	407	1 415	482	1 452	479	1 431	499
ұйғыр	99	71	96	71	103	75	96	74	96	77
узбек	-	-	22	3	48	15	-	-	6	1
Абай	19 449	9 359	19 578	9 668	20 064	9 943	20 204	10 044	21 261	10 637
қазақ	11 421	5 713	11 182	5 628	11 333	5 746	11 932	6 020	13 004	6 555
орыс	8 028	3 646	8 396	4 040	8 731	4 197	8 272	4 024	8 257	4 082
Ақмола	22 063	9 791	21 784	9 552	22 174	9 766	22 594	9 869	21 727	9 530
қазақ	6 523	3 278	6 203	3 037	6 164	3 000	6 208	2 933	6 909	3 476
орыс	15 540	6 513	15 581	6 515	16 010	6 766	16 386	6 936	14 818	6 054
Ақтөбе	27 090	12 657	24 805	11 573	24 638	11 726	25 596	12 321	27 787	13 379
қазақ	19 529	9 539	17 836	8 758	17 679	8 888	18 228	9 253	20 155	10 262
орыс	7 511	3 073	6 945	2 792	6 934	2 814	7 368	3 068	7 632	3 117
ағылшын	50	45	24	23	25	24	-	-	-	-
Алматы	15 931	8 071	15 134	7 520	15 235	7 731	16 444	8 331	18 302	9 446
қазақ	10 121	5 469	9 551	5 066	9 730	5 305	10 694	5 729	12 008	6 450
орыс	5 810	2 602	5 583	2 454	5 505	2 426	5 750	2 602	6 294	2 996
ұйғыр	-	-	-	-	-	-	-	-	-	-
Атырау	16 556	6 994	15 912	6 585	16 462	6 890	18 274	7 800	20 154	9 072
қазақ	13 043	5 869	12 422	5 452	12 574	5 679	14 495	6 467	16 243	7 610
орыс	2 653	822	2 375	765	2 518	764	2 346	864	2 480	963
ағылшын	860	303	1 115	368	1 370	447	1 433	469	1 431	499
ұйғыр	-	-	-	-	-	-	-	-	-	-
Батыс										
Қазақстан	18 598	8 503	17 589	8 098	17 040	7 974	17 413	8 138	17 265	8 255
қазақ	12 631	6 173	11 771	5 753	11 102	5 376	11 803	5 676	11 611	5 673
орыс	5 967	2 330	5 818	2 345	5 938	2 598	5 610	2 462	5 654	2 582
Жамбыл	27 396	12 914	24 609	11 538	23 719	11 147	23 583	11 096	25 548	12 112
қазақ	19 914	9 607	18 171	8 583	17 805	8 499	18 013	8 524	19 845	9 455
орыс	7 462	3 294	6 419	2 939	5 894	2 637	5 551	2 562	5 703	2 657

	2018/2019		2019/2020		2020/2021		2021/2022		2022/2023	
	барлығы	әйелдер	барлығы	әйелдер	барлығы	әйелдер	барлығы	әйелдер	барлығы	әйелдер
ағылшын	20	13	19	16	20	11	19	10	-	-
Жетісу	14 501	7 127	14 188	6 924	14 316	7 059	14 979	7 596	14 984	7 576
қазақ	9 586	4 961	9 280	4 870	9 308	4 878	9 800	5 261	10 126	5 290
орыс	4 816	2 095	4 816	1 984	4 913	2 109	5 083	2 261	4 763	2 209
ұйғыр	99	71	92	70	95	72	96	74	95	77
Қарағанды	33 883	15 768	32 395	14 946	32 183	15 177	33 106	15 675	34 099	16 197
қазақ	11 533	6 154	10 978	5 865	10 753	5 796	11 311	5 795	12 292	6 193
орыс	22 350	9 614	21 417	9 081	21 430	9 381	21 795	9 880	21 807	10 004
Қостанай	22 267	10 011	22 047	10 030	22 752	10 736	22 959	10 943	22 383	10 672
қазақ	3 965	2 126	3 860	2 094	3 793	2 125	3 809	2 105	4 203	2 279
орыс	18 302	7 885	18 187	7 936	18 959	8 611	19 150	8 838	18 180	8 393
Қызылорда	21 002	9 755	20 270	9 480	19 825	9 355	19 692	9 314	20 880	9 722
қазақ	20 092	9 563	19 493	9 278	19 160	9 117	19 110	9 004	20 365	9 407
орыс	910	192	777	202	665	238	582	310	515	315
Маңғыстау	21 244	9 626	19 434	8 858	19 145	8 897	20 187	9 435	21 441	10 098
қазақ	17 245	8 303	15 667	7 402	15 461	7 442	16 621	7 926	18 022	8 634
орыс	3 999	1 323	3 767	1 456	3 684	1 455	3 566	1 509	3 418	1 463
өзбек	-	-	-	-	-	-	-	-	1	1
Павлодар	21 107	9 552	20 704	9 247	21 382	9 632	21 944	10 087	22 814	10 440
қазақ	6 014	3 225	5 510	3 100	5 411	2 997	5 593	3 062	5 783	3 057
орыс	15 093	6 327	15 194	6 147	15 971	6 635	16 351	7 025	17 031	7 383
Солтүстік Қазақстан	11 850	5 425	10 951	5 127	10 724	5 060	10 828	50 31	10 903	5 064
қазақ	1 366	860	1 197	751	1 216	769	1 121	680	1 182	673
орыс	10 484	4 565	9 754	4 376	9 508	4 291	9 707	4 351	9 721	4 391
Түркістан	35 389	16 009	39 531	17 187	34 331	16 319	32 937	15 850	34 904	16 057
қазақ	33 629	15 418	36 985	16 445	32 674	15 721	31 651	15 368	33 758	15 623
орыс	1 760	591	2 521	741	1 642	590	1 286	482	1 146	434
ағылшын	-	-	2	-	-	-	-	-	-	-
ұйғыр	-	-	3	-	-	-	-	-	-	-
өзбек	-	-	20	1	15	8	-	-	-	-
Ұлытау	6 202	2 875	5 849	2 691	5 900	2 760	5 901	2 660	6 162	2 713
қазақ	3 570	1 683	3 316	1 602	3 385	1 599	3 566	1 591	3 848	1 649
орыс	2 632	1 192	2 533	1 089	2 515	1 161	2 335	1 069	2 312	1 064
өзбек	-	-	-	-	-	-	-	-	2	-
Шығыс Қазақстан	16 072	7 129	15 205	6 849	15 707	7 085	16 291	7 464	17 757	8 129
қазақ	4 617	2 285	4 365	2 182	4 502	2 152	4 936	2 439	5 735	2 759
орыс	11 455	4 844	10 840	4 667	11 205	4 933	11 355	5 025	12 022	5 370
Астана қаласы	26 866	13 191	26 505	13 084	27 407	13 679	29 492	14 821	33 368	16 647
қазақ	14 383	7 316	13 953	6 977	14 230	7 143	15 416	7 724	17 063	8 557
орыс	12 483	5 875	12 552	6 107	13 177	6 536	14 076	7 097	16 301	8 090
өзбек	-	-	-	-	-	-	-	-	3	-
ұйғыр	-	-	-	-	-	-	-	-	1	-
Алматы қаласы	71 027	33 824	72 380	34 699	74 609	35 696	78 869	37 599	85 299	41 228
қазақ	38 359	18 518	39 598	18 761	40 565	19 137	42 165	19 918	48 132	23 257
орыс	32 668	15 306	32 781	15 937	34 044	16 559	36 704	17 681	37 167	17 971
өзбек	-	-	1	1	-	-	-	-	-	-

Жалғасы

	2018/2019		2019/2020		2020/2021		2021/2022		2022/2023	
	барлығы	әйелдер	барлығы	әйелдер	барлығы	әйелдер	барлығы	әйелдер	барлығы	әйелдер
Шымкент қаласы	41 325	20 463	36 573	18 695	39 926	19 478	42 749	21 301	48 871	24 185
қазақ	32 417	16 762	28 710	15 269	31 645	15 851	34 824	17 897	40 288	20 440
орыс	8 908	3 701	7 861	3 424	8 240	3 617	7 925	3 404	8 583	3 745
өзбек	-	-	2	2	33	7	-	-	-	-
ұйғыр	-	-	-	-	8	3	-	-	-	-

4.16 ТжКБ ұйымдарындағы білім алушылардың жасына қарай құрамы

оқу жылының басына, адам

	2018/2019		2019/2020		2020/2021		2021/2022		2022/2023	
	барлығы	әйелдер	барлығы	әйелдер	барлығы	әйелдер	барлығы	әйелдер	барлығы	әйелдер
Барлығы	489 818	229 044	475 443	222 351	477 539	226 110	494 042	235 375	525 909	251 159
оның ішінде:										
14 жасқа дейін	22	11	55	44	20	7	29	17	5	2
14 жас	3 403	1 750	4 101	2 006	2 841	1 434	2 752	1 396	2 344	1 205
15 жас	54 101	23 608	53 472	22 958	54 231	23 694	59 636	25 777	65 332	28 396
16 жас	87 976	37 375	89 355	37 232	91 530	38 797	96 566	41 369	105 607	45 426
17 жас	98 786	44 068	100 457	44 440	105 834	46 767	111 609	50 049	116 882	53 049
18 жас	87 950	41 333	82 540	38 799	84 136	39 554	89 367	41 774	95 365	44 403
19 жас	52 317	26 592	47 620	24 372	43 771	22 362	43 276	21 849	45 713	22 856
20 жас	23 084	11 976	19 786	10 483	17 617	9 092	15 776	7 994	16 643	8 708
21 жас	9 374	4 507	8 302	3 982	7 000	3 336	7 098	3 441	7 317	3 562
22 жас	6 202	2 858	5 405	2 605	4 798	2 269	4 433	2 131	4 811	2 389
23 жас	5 147	2 492	4 483	2 156	4 182	2 095	3 664	1 921	3 629	1 888
24 жас	4 773	2 303	4 108	2 062	3 787	1 934	3 387	1 898	3 464	1 844
25-29 жас	20 369	10 345	18 675	9 835	17 793	9 988	16 461	9 614	16 318	9 631
30-34 жас	14 747	7 877	13 816	7 536	14 824	8 694	14 510	9 013	14 844	9 298
35-39 жас	9 682	5 393	9 874	5 540	10 382	6 346	10 796	6 847	11 795	7 554
40 және жоғары	11 885	6 556	13 394	8 301	14 793	9 741	14 682	10 285	15 840	10 948

4.17 ТжКБ ұйымдарындағы білім алушыларды ұлттар бойынша бөлу

оқу жылының басына, адам

	2018/2019		2019/2020		2020/2021	
	барлығы	әйелдер	барлығы	әйелдер	барлығы	әйелдер
Барлығы	489 818	229 044	475 443	222 351	477 539	226 110
оның ішінде:						
Қазақтар	356 440	167 093	343 025	160 650	340 474	161 006
Орыстар	74 971	34 179	73 761	33 650	75 231	34 612
Украиндер	6 827	3 168	6 565	3 024	6 823	3 224
Беларустар	1 518	673	1 452	637	1 495	659
Өзбектер	16 874	8 384	17 029	8 360	17 508	9 007
Әзербайжандар	2 906	1 344	2 904	1 379	3 061	1 472
Қырғыздар	497	222	498	225	543	292
Тәжіктер	962	452	958	432	990	498
Түрікмендер	1 904	895	127	51	112	53
Башқұрттар	397	201	425	219	479	228

	Жалғасы					
	2018/2019		2019/2020		2020/2021	
	барлығы	әйелдер	барлығы	әйелдер	барлығы	әйелдер
Ингуштар	361	147	350	151	369	164
Татарлар	4 317	1 976	4 184	1 926	4 476	2 114
Шешендер	824	364	850	389	895	433
Гректер	211	103	201	109	215	117
Кәрістер	1 617	690	1 686	711	1 770	800
Күрттер	948	390	1 080	469	1 187	556
Немістер	5 804	2 765	5 911	2 862	6 413	3 101
Поляктар	699	319	735	324	723	325
Түріктер	1 904	895	1 719	799	1 698	871
Ұйғырлар	7 373	3 611	7 618	3 838	8 170	4 223
Өзгеде ұлттар	2 464	1 173	4 365	2 146	4 907	2 355

	Жалғасы			
	2021/2022		2022/2023	
	барлығы	әйелдер	барлығы	әйелдер
Барлығы	494 042	235 375	525 909	251 159
оның ішінде:				
Қазақтар	352 391	167 386	377 725	180 053
Орыстар	77 342	36 222	79 878	37 316
Украиндер	7 008	3 280	6 917	3 231
Беларустар	1 555	658	1 554	677
Өзбектер	18 209	9 400	20 095	10 159
Әзербайжандар	3 261	1 615	3 521	1 780
Қырғыздар	594	324	654	330
Тәжіктер	1 137	577	1 323	686
Түрікмендер	143	45	108	39
Башқұрттар	483	221	450	204
Ингуштар	434	200	399	189
Татарлар	4 609	2 162	4 775	2 268
Шешендер	927	434	1 010	487
Гректер	238	119	242	102
Кәрістер	1 850	817	1 884	850
Күрттер	1 311	630	1 485	702
Немістер	6 680	3 277	6 803	3 300
Поляктар	785	350	805	367
Түріктер	1 827	964	2 038	1 098
Ұйғырлар	8 801	4 513	9 458	4 972
Өзгеде ұлттар	4 457	2 181	4 785	2 308

4.18 ТЖКБ ұйымдарында білім алушыларды келген елдері бойынша бөлу

	оқу жылының басына, адам									
	2018/2019		2019/2020		2020/2021		2021/2022		2022/2023	
	барлығы	әйелдер	барлығы	әйелдер	барлығы	әйелдер	барлығы	әйелдер	барлығы	әйелдер
Барлығы	489 818	229 044	475 443	222 351	477 539	226 110	494 042	235 375	525 909	251 159
Қазақстан	486 763	227 591	472 158	220 741	473 983	224 276	490 506	233 502	522 025	249 266
ТМД										
Мемлекет-терінен	2 406	1 134	2 660	1 276	2 955	1 479	3 032	1 596	3 431	1 653
Әзірбайжан	61	25	50	26	67	34	64	35	87	34
Армения	12	7	18	11	25	10	31	13	34	14
Беларусь	18	5	18	7	16	11	17	11	9	3

	Жалғасы									
	2018/2019		2019/2020		2020/2021		2021/2022		2022/2023	
	барлығы	әйелдер	барлығы	әйелдер	барлығы	әйелдер	барлығы	әйелдер	барлығы	әйелдер
Украина	26	9	21	10	32	16	31	15	30	12
Қырғызстан	196	77	202	93	260	138	266	149	293	147
Молдова										
Республикасы	2	2	6	4	5	2	7	4	8	5
Ресей	991	469	1 112	512	1 254	619	1 195	595	1 272	598
Тәжікстан	85	24	70	14	76	26	81	27	102	36
Түркменстан	329	166	234	138	206	115	165	83	183	73
Өзбекстан	686	350	929	461	1 014	508	1 175	664	1 413	731
Алыс шетелден	649	319	625	334	601	355	504	277	453	240
Ауғанстан	4	1	10	4	20	9	20	8	29	15
Болгария	-	-	1	-	2	-	1	-	-	-
Камбоджа	-	-	-	-	2	2	2	2	-	-
Қытай	329	116	210	75	191	76	185	72	151	57
Литва	-	-	-	-	-	-	-	-	-	-
Латвия	-	-	-	-	-	-	-	-	-	-
Эстония	1	-	1	-	1	-	1	-	-	-
Грузия	24	13	28	12	24	14	20	9	22	10
Германия	18	7	13	7	14	8	17	11	23	13
Греция	2	1	1	-	-	-	2	1	5	4
Иран, Ислам Республикасы	1	-	1	-	1	-	5	4	7	5
Ирландия	1	1	1	1	1	1	-	-	-	-
Израйль	2	2	2	2	2	2	1	1	1	-
Иордания	-	-	1	-	1	-	1	-	1	-
Корея										
Демократтық Халық Республикасы	1	1	-	-	2	-	-	-	1	1
Корея Республикасы	3	2	3	1	2	-	1	-	1	-
Ливия Араб Джамахириясы	-	-	1	-	-	-	-	-	-	-
Монғолия	250	170	334	229	310	234	217	157	171	117
Норвегия	2	2	1	-	1	1	1	1	-	-
Пәкістан	-	-	1	-	1	-	1	-	1	-
Польша	1	-	1	-	1	1	1	1	2	1
Сауд Аравиясы	-	-	2	-	3	-	1	-	-	-
Сирия Араб Республикасы	-	-	1	-	2	-	1	-	2	-
Біріккен Араб Эмираттары	-	-	1	1	1	-	1	-	1	-
Түркия	6	1	7	-	12	3	10	3	11	5
Біріккен Корольдік	-	-	-	-	1	1	1	1	-	-
Америка Құрама Штаттары	-	-	-	-	2	1	1	1	3	2
Доминикан Республикасы	1	-	-	-	-	-	-	-	-	-
Нидерланды	1	1	-	-	-	-	-	-	-	-

	Жалғасы									
	2018/2019		2019/2020		2020/2021		2021/2022		2022/2023	
	барлығы	әйелдер	барлығы	әйелдер	барлығы	әйелдер	барлығы	әйелдер	барлығы	әйелдер
Черногория	1	-	-	-	-	-	-	-	-	-
Италия	-	-	-	-	-	-	-	-	-	-
Мажарстан	-	-	-	-	-	-	-	-	-	-
Гана	-	-	-	-	-	-	-	-	-	-
Египет	-	-	-	-	-	-	-	-	-	-
Өзге де елдер	1	1	4	2	4	2	13	5	21	10

4.19 ТЖКБ ұйымдарындағы шетелдік студенттердің үлесі

	оқу жылының басына, пайызбен					
	2018/2019	2019/2020	2020/2021	2021/2022	2022/2023	
Қазақстан Республикасы	0,6	0,7	0,7	0,7	0,7	0,7
Абай	0,5	0,4	0,4	0,3	0,3	0,3
Ақмола	0,6	0,9	0,9	0,9	0,9	0,8
Ақтөбе	0,3	0,3	0,5	0,5	0,4	0,4
Алматы	1,0	0,9	1,2	1,4	1,8	1,8
Атырау	0,1	0,1	0,2	0,2	0,3	0,3
Батыс Қазақстан	0,5	0,6	0,6	0,5	0,7	0,7
Жамбыл	0,4	0,4	0,4	0,3	0,3	0,3
Жетісу	0,5	0,5	0,5	0,5	0,4	0,4
Қарағанды	0,8	1,2	1,0	0,9	0,9	0,9
Қостанай	0,7	0,7	0,7	0,6	0,8	0,8
Қызылорда	0,1	0,1	0,1	0,1	0,0	0,0
Маңғыстау	1,7	1,5	1,9	1,5	1,9	1,9
Павлодар	1,1	1,3	1,4	1,2	1,1	1,1
Солтүстік Қазақстан	0,7	0,9	0,9	0,8	0,6	0,6
Түркістан	0,2	0,2	0,3	0,4	0,4	0,4
Ұлытау	0,2	0,2	0,3	0,4	0,3	0,3
Шығыс Қазақстан	0,8	0,9	1,0	0,9	0,9	0,9
Астана қаласы	0,7	0,8	1,0	0,8	0,8	0,8
Алматы қаласы	0,9	0,8	1,0	1,0	0,9	0,9
Шымкент қаласы	0,3	0,5	0,5	0,5	0,5	0,5

4.20 ТЖКБ ұйымдарындағы білім алушыларды мамандық топтары бойынша бөлу

	оқу жылының басына, адам					
	2018/2019					
	қабылданғандар		білім алушылардың саны		бітіргендер	
	барлығы	әйелдер	барлығы	әйелдер	барлығы	әйелдер
Барлығы	165 857	76 864	489 818	229 044	144 080	67 639
Білім беру	22 636	16 490	75 584	55 306	19 059	14 554
Құқық	5 667	2 054	16 533	6 058	7 414	2 630
Медицина, фармацевтика	24 340	18 862	78 807	60 543	21 062	16 590
Өнер және мәдениет	4 636	3 227	14 767	10 089	3 621	2 536
Қызмет көрсету, экономика және басқару	23 762	16 234	61 732	42 300	20 969	14 745
Метрология, стандарттау және сертификаттау	310	204	896	626	353	249

Жалғасы

	2018/2019					
	қабылданғандар		білім алушылардың саны		бітіргендер	
	барлығы	әйелдер	барлығы	әйелдер	барлығы	әйелдер
Геология, таукен өндірісі және пайдалы қазбаларды өндіру	3 137	509	8 782	1 486	2 038	330
Мұнай-газ және химия өндірісі	2 772	761	8 830	2 127	3 166	756
Энергетика. Электрэнергетикасы	6 002	639	19 800	1 822	5 456	483
Металлургия және машина жасау	2 118	310	6 295	908	1 347	230
Көлік (салаларбойынша)	9 947	478	27 823	1 104	9 168	317
Өндіру, құрастыру, пайдалану және жөндеу (салалар бойынша). Көлікті пайдалану	21 352	7 326	61 875	20 959	17 452	6 013
Байланыс, телекоммуникация және ақпараттық технологиялар. Электрондық техника	15 200	4 492	43 159	11 976	12 402	3 775
Құрылыс және коммуналдық шаруашылық	9 958	1 657	27 211	4 853	9 754	1 715
Ауылшаруашылығы, ветеринария және экология	14 020	3 621	37 724	8 887	10 819	2 716

Жалғасы

	2019/2020					
	қабылданғандар		білім алушылардың саны		бітіргендер	
	барлығы	әйелдер	барлығы	әйелдер	барлығы	әйелдер
Барлығы	153 123	71 475	475 443	222 351	144 333	67 894
Білім беру	20 154	14 585	72 793	52 841	19 658	14 903
Құқық	4 691	1 932	13 892	5 318	7 044	2 513
Медицина, фармацевтика	24 344	19 094	77 426	59 870	21 829	16 972
Өнер және мәдениет	4 327	3 004	14 615	9 930	3 642	2 587
Қызмет көрсету, экономика және басқару	23 768	15 437	62 476	41 887	20 364	14 068
Метрология, стандарттау және сертификаттау	325	210	896	612	315	213
Геология, таукен өндірісі және пайдалы қазбаларды өндіру	2 666	465	8 929	1 472	2 186	410
Мұнай-газ және химия өндірісі	2 227	577	8 143	2 007	2 699	651
Энергетика. Электрэнергетикасы	5 559	561	19 020	1 752	5 345	502
Металлургия және машина жасау	1 565	191	5 831	822	1 690	223
Көлік (салаларбойынша)	9 095	403	26 388	1 121	9 107	318
Өндіру, құрастыру, пайдалану және жөндеу (салалар бойынша). Көлікті пайдалану	19 277	6 904	59 300	20 166	18 519	6 545
Байланыс, телекоммуникация және ақпараттық технологиялар. Электрондық техника	14 824	3 727	45 334	11 962	11 234	3 337
Құрылыс және коммуналдық шаруашылық	9 322	1 670	25 742	4 731	9 109	1 542
Ауылшаруашылығы, ветеринария және экология	10 979	2 715	34 658	7 860	11 592	3 110

	2020/2021					
	қабылданғандар		білім алушылардың саны		бітіргендер	
	барлығы	әйелдер	барлығы	әйелдер	барлығы	әйелдер
Барлығы	164 644	79 078	477 539	226 110	146 094	68 123
Білім беру	22 373	15 804	72 989	52 607	20 268	14 900
Құқық	5 102	2 046	12 774	5 100	6 146	2 090
Медицина, фармацевтика	32 296	25 027	85 069	65 901	21 932	17 032
Өнер және мәдениет	4 655	3 271	14 870	10 156	3 966	2 791
Қызмет көрсету, экономика және басқару	23 732	15 865	62 695	41 610	20 966	14 418
Метрология, стандарттау және сертификаттау	223	153	798	544	308	222
Геология, таукен өндірісі және пайдалы қазбаларды өндіру	2 673	363	8 633	1 357	2 600	425
Мұнай-газ және химия өндірісі	1 895	506	7 507	1 825	2 277	536
Энергетика. Электрэнергетикасы	5 379	480	18 291	1 765	5 577	396
Металлургия және машина жасау	1 618	232	5 642	762	1 496	221
Көлік (салаларбойынша)	8 438	339	24 967	1 116	8 954	347
Өндіру, құрастыру, пайдалану жне жөндеу (салалар бойынша).						
Көлікті пайдалану	19 626	6 937	57 105	19 262	19 368	7 150
Байланыс, телекоммуникация және ақпараттық технологиялар.						
Электрондық техника	16 031	3 749	48 247	12 018	11 866	3 366
Құрылыс және коммуналдық шаруашылық	8 853	1 522	24 645	4 576	8 795	1 463
Ауылшаруашылығы, ветеринария және экология	11 750	2 784	33 307	7 511	11 575	2 766

Жалғасы

	2021/2022					
	қабылданғандар		білім алушылардың саны		бітіргендер	
	барлығы	әйелдер	барлығы	әйелдер	барлығы	әйелдер
Барлығы	176 884	85 047	494 042	235 375	146 494	69 936
Білім беру	27 455	19 129	78 799	55 955	21 067	15 515
Құқық	4 950	2 022	12 707	5 256	4 882	1 750
Медицина, фармацевтика	39 134	28 877	98 016	74 085	23 689	19 007
Өнер және мәдениет	5 151	3 614	15 611	10 763	3 935	2 713
Қызмет көрсету, экономика және басқару	24 327	15 689	63 568	41 604	21 390	14 543
Метрология, стандарттау және сертификаттау	251	143	723	463	308	218
Геология, таукен өндірісі және пайдалы қазбаларды өндіру	4 297	474	10 074	1 443	2 594	357
Мұнай-газ және химия өндірісі	1 424	444	6 434	1 690	2 207	502
Энергетика. Электрэнергетикасы	5 361	541	17 797	1 736	5 283	502
Металлургия және машина жасау	1 381	177	4 977	632	1 941	280
Көлік (салалар бойынша)	7 065	235	22 299	842	8 844	375
Өндіру, құрастыру, пайдалану жне жөндеу (салалар бойынша).						
Көлікті пайдалану	19 777	6 191	55 863	18 002	18 751	6 669

	Жалғасы					
	2021/2022					
	қабылданғандар		білім алушылардың саны		бітіргендер	
барлығы	әйелдер	барлығы	әйелдер	барлығы	әйелдер	
Байланыс, телекоммуникация және ақпараттық технологиялар. Электрондық техника	17 018	3 717	51 702	11 753	12 254	3 503
Құрылыс және коммуналдық шаруашылық	8 540	1 665	23 990	4 618	8 305	1 456
Ауылшаруашылығы, ветеринария және экология	10 753	2 129	31 482	6 533	11 044	2 546

Жалғасы

	2022/2023					
	қабылданғандар		білім алушылардың саны		бітіргендер	
	барлығы	әйелдер	барлығы	әйелдер	барлығы	әйелдер
Барлығы	195 189	92 783	525 909	251 159	138 760	66 160
Білім беру	28 604	19 732	85 455	59 583	18 943	14 104
Құқық	4 308	1 756	11 918	4 911	4 815	1 805
Медицина, фармацевтика	42 963	31 104	114 560	84 752	22 191	17 786
Өнер және мәдениет	6 198	4 069	17 575	11 637	4 426	2 857
Қызмет көрсету, экономика және басқару	26 137	16 956	64 542	42 231	21 615	14 047
Метрология, стандарттау және сертификаттау	165	97	602	380	287	185
Геология, таукен өндірісі және пайдалы қазбаларды өндіру	4 778	578	12 097	1 512	2 666	446
Мұнай-газ және химия өндірісі	1 580	544	5 472	1 498	2 106	596
Энергетика. Электрэнергетикасы	5 740	472	17 177	1 432	5 258	593
Металлургия және машина жасау	1 966	283	5 048	684	1 569	213
Көлік (салаларбойынша)	7 349	342	20 072	670	7 682	356
Өндіру, құрастыру, пайдалану және жөндеу (салалар бойынша). Көлікті пайдалану	22 681	7 045	58 511	17 991	16 301	5 776
Байланыс, телекоммуникация және ақпараттық технологиялар. Электрондық техника	23 114	5 859	58 906	13 308	14 023	3 873
Құрылыс және коммуналдық шаруашылық	8 339	1 618	23 140	4 474	7 341	1 413
Ауылшаруашылығы, ветеринария және экология	11 267	2 328	30 834	6 096	9 537	2 110

4.21 ТжКБ ұйымдарында қаржыландыру түрлері бойынша білім алушылардың саны

оқу жылының басына, адам

	Мемлекеттік білім беру тапсырысы					Ақылы білім беру қызметтер				
	2018/ 2019	2019/ 2020	2020/ 2021	2021/ 2022	2022/ 2023	2018/ 2019	2019/ 2020	2020/ 2021	2021/ 2022	2022/ 2023
Қазақстан Республикасы	277 245	284 659	289 835	292 495	316 134	212 573	190 784	187 704	201 547	209 775
Абай	10 340	11 571	12 200	12 485	12 727	9 109	8 007	7 864	7 719	8 534
Ақмола	16 071	16 843	17 524	17 957	17 406	5 992	4 941	4 650	4 637	4 321
Ақтөбе	14 334	14 020	14 419	14 880	16 361	12 756	10 785	10 219	10 716	11 426
Алматы	8 364	8 442	8 446	8 422	9 008	7 567	6 692	6 789	8 022	9 294
Атырау	9 017	9 046	9 444	10 192	11 152	7 539	6 866	7 018	8 082	9 002
Батыс Қазақстан	11 032	11 408	11 603	11 800	11 301	7 566	6 181	5 437	5 613	5 964
Жамбыл	14 662	13 067	13 091	11 784	13 564	12 734	11 542	10 628	11 799	11 984
Жетісу	8 840	9 155	9 263	9 519	9 887	5 661	5 033	5 053	5 460	5 097
Қарағанды	19 413	19 761	19 881	20 912	21 429	14 470	12 634	12 302	12 194	12 670
Қостанай	15 872	15 601	15 988	16 506	17 121	6 395	6 446	6 764	6 453	5 262
Қызылорда	11 767	12 262	12 634	11 987	12 907	9 235	8 008	7 191	7 705	7 973
Маңғыстау	13 034	12 448	12 869	13 543	14 474	8 210	6 986	6 276	6 644	6 967
Павлодар	13 437	14 264	15 177	16 208	17 016	7 670	6 440	6 205	5 736	5 798
Солтүстік Қазақстан	8 804	8 488	8 370	8 703	8 922	3 046	2 463	2 354	2 125	1 981
Түркістан	21 585	26 879	21 642	19 169	21 541	13 804	12 652	12 689	13 768	13 363
Ұлытау	3 876	3 876	4 019	4 478	4 697	2 326	1 973	1 881	1 423	1 465
Шығыс Қазақстан	8 513	8 875	9 814	10 488	12 366	7 559	6 330	5 893	5 803	5 391
Астана қаласы	13 938	14 378	14 754	15 344	17 499	12 928	12 127	12 653	14 148	15 869
Алматы қаласы	36 182	38 313	40 096	40 642	43 794	34 845	34 067	34 513	38 227	41 505
Шымкент қаласы	18 164	15 962	18 601	17 476	22 962	23 161	20 611	21 325	25 273	25 909

4.22 ТжКБ ұйымдарында квота бойынша білім алушылар саны

оқу жылының басына, адам

	Жеңілдіктер мен кепілдіктер бойынша соғысқа қатысушылар мен соғыс мүгедектеріне теңестірілген тұлғалар					18 жастан асқан I және II топтағы мүгедектігі бар адамдар				
	2018/ 2019	2019/ 2020	2020/ 2021	2021/ 2022	2022/ 2023	2018/ 2019	2019/ 2020	2020/ 2021	2021/ 2022	2022/ 2023
Қазақстан Республикасы	2	3	1	26	9	736	775	898	1 157	1 315
Абай	-	-	-	-	-	30	45	51	51	68
Ақмола	-	-	-	-	-	26	35	31	64	53
Ақтөбе	-	-	-	-	-	53	39	45	47	49
Алматы	-	-	-	-	-	19	26	31	36	59
Атырау	-	-	-	-	-	15	26	25	22	23
Батыс Қазақстан	-	-	-	-	-	43	39	55	92	56
Жамбыл	-	-	-	-	-	26	17	38	42	47
Жетісу	-	2	-	-	-	19	42	30	42	44
Қарағанды	-	-	-	-	1	8	4	14	8	12
Қостанай	-	-	-	2	2	15	19	21	31	32
Қызылорда	-	-	-	-	4	28	33	48	66	61
Маңғыстау	-	-	-	1	-	16	73	71	34	57
Павлодар	-	-	-	-	-	45	40	40	82	60

Жалғасы

	Жеңілдіктер мен кепілдіктер бойынша соғысқа қатысушылар мен соғыс мүгедектеріне теңестірілген тұлғалар					18 жастан асқан I және II топтағы мүгедектігі бар адамдар				
	2018/ 2019	2019/ 2020	2020/ 2021	2021/ 2022	2022/ 2023	2018/ 2019	2019/ 2020	2020/ 2021	2021/ 2022	2022/ 2023
Солтүстік Қазақстан	-	-	-	-	-	21	16	20	21	22
Түркістан	-	-	-	-	-	84	98	126	225	268
Ұлытау	-	-	-	-	-	9	0	31	12	12
Шығыс Қазақстан	-	-	-	2	-	41	26	42	36	51
Астана қаласы	2	-	1	-	2	51	29	128	58	128
Алматы қаласы	-	1	-	18	-	147	90	51	130	141
Шымкент қаласы	-	-	-	3	-	40	78	898	58	72

Жалғасы

	Бала кезінен мүгедектігі бар адамдар және 18 жасқа дейінгі мүгедектігі бар балалар					Жетімдер және ата-анасының қамқорлығынсыз қалған оқушылар				
	2018/ 2019	2019/ 2020	2020/ 2021	2021/ 2022	2022/ 2023	2018/ 2019	2019/ 2020	2020/ 2021	2021/ 2022	2022/ 2023
Қазақстан Республикасы	1 984	1 968	2 480	2 801	3 284	6 542	5 933	6 042	6 124	5 861
Абай	38	57	82	112	70	247	261	271	274	243
Ақмола	75	62	79	117	140	408	411	413	468	443
Ақтөбе	76	119	119	144	195	348	309	292	290	282
Алматы	110	39	42	88	113	211	179	167	166	158
Атырау	57	69	91	100	130	158	134	109	107	110
Батыс Қазақстан	113	117	79	83	93	265	234	188	203	195
Жамбыл	120	112	156	192	202	323	288	290	270	241
Жетісу	54	76	102	89	130	302	303	299	300	269
Қарағанды	35	24	56	49	41	219	129	159	160	121
Қостанай	106	99	136	132	112	725	661	624	610	554
Қызылорда	182	190	196	294	352	179	145	141	165	187
Маңғыстау	97	112	137	159	160	160	139	132	127	138
Павлодар	97	101	127	116	158	495	517	518	543	546
Солтүстік Қазақстан	66	47	62	73	87	356	294	336	341	302
Түркістан	148	184	253	254	336	226	260	206	178	194
Ұлытау	28	0	4	12	12	69	0	2	31	54
Шығыс Қазақстан	63	75	101	120	133	427	471	471	480	486
Астана қаласы	95	128	142	162	210	444	367	397	384	393
Алматы қаласы	233	171	192	240	377	636	535	657	677	626
Шымкент қаласы	191	186	324	265	233	344	296	370	350	319

Жалғасы

	Ауыл жастары арасынан шыққан студенттер					Қазақстан Республикасының азаматтары болып табылмайтын ұлты қазақ оқушылар				
	2018/ 2019	2019/ 2020	2020/ 2021	2021/ 2022	2022/ 2023	2018/ 2019	2019/ 2020	2020/ 2021	2021/ 2022	2022/ 2023
Қазақстан Республикасы	116 465	120 504	115 450	106 197	106 200	722	814	1 101	806	1 953
Абай	627	747	1 483	699	2 297	29	22	14	6	5
Ақмола	9 166	10 813	9 539	10 553	8 963	65	70	68	43	60
Ақтөбе	-	15	13	27	298	7	9	12	6	13
Алматы	12 189	11 715	11 872	12 862	14 188	96	72	63	122	156

	Ауыл жастары арасынан шыққан студенттер					Қазақстан Республикасының азаматтары болып табылмайтын ұлты қазақ оқушылар				
	2018/ 2019	2019/ 2020	2020/ 2021	2021/ 2022	2022/ 2023	2018/ 2019	2019/ 2020	2020/ 2021	2021/ 2022	2022/ 2023
	Атырау	1 237	1 147	315	92	1 041	2	7	9	3
Батыс Қазақстан	3 922	4 260	2 602	2 446	2 243	14	31	36	7	22
Жамбыл	214	1 565	743	1 358	655	47	50	43	12	15
Жетісу	8 177	7 505	7 043	7 531	7 241	57	35	12	38	35
Қарағанды	554	560	546	663	250	9	5	7	17	15
Қостанай	90	110	141	146	160	10	7	295	7	159
Қызылорда	7 873	8 054	7 408	7 100	7 654	3	106	157	1	315
Маңғыстау	7 646	7 610	8 155	8 666	7 443	102	101	121	162	76
Павлодар	7 745	7 232	7 295	7 429	5 937	77	53	9	89	7
Солтүстік Қазақстан	5 640	5 232	4 984	3 579	2 897	9	25	33	7	182
Түркістан	22 194	22 205	20 139	19 584	19 866	27	33	28	49	55
Ұлытау	3 893	4 073	4 619	45	188	26	61	71	19	623
Шығыс Қазақстан	2 736	4 563	5 186	4 001	4 076	33	36	61	66	140
Астана қаласы	6 989	7 589	9 234	5 186	6 289	56	60	62	72	73
Алматы қаласы	15 573	15 509	14 133	976	2 722	53	31	1 101	80	1 953
Шымкент қаласы	116 465	120 504	115 450	13 254	11 792	722	814	14	806	5

4.23 Мамандық топтары және жынысы бойынша ТжКБ ұйымдарындағы білім алушылардың үлесі

оқу жылының басына, пайызбен

	2018/2019		2019/2020		2020/2021	
	ерлер	әйелдер	ерлер	әйелдер	ерлер	әйелдер
Барлығы	53,2	46,8	53,2	46,8	52,7	47,3
Білім беру	26,8	73,2	27,4	72,6	27,9	72,1
Құқық	63,4	36,6	61,7	38,3	60,1	39,9
Медицина, фармацевтика	23,2	76,8	22,7	77,3	22,5	77,5
Өнер және мәдениет	31,7	68,3	32,1	67,9	31,7	68,3
Қызмет көрсету, экономика және басқару	31,5	68,5	33,0	67,0	33,6	66,4
Метрология, стандарттау және сертификаттау	30,1	69,9	31,7	68,3	31,8	68,2
Геология, таукен өндірісі және пайдалы қазбаларды өндіру	83,1	16,9	83,5	16,5	84,3	15,7
Мұнай-газ және химияөндірісі	75,9	24,1	75,4	24,6	75,7	24,3
Энергетика.	90,8	9,2	90,8	9,2	90,4	9,6
Электрэнергетикасы	90,8	9,2	90,8	9,2	90,4	9,6
Металлургия және машина жасау	85,6	14,4	85,9	14,1	86,5	13,5
Көлік (салаларбойынша)	96,0	4,0	95,8	4,2	95,5	4,5
Өндіру, құрастыру, пайдалану және жөндеу (салалар бойынша). Көлікті пайдалану	66,1	33,9	66,0	34,0	66,3	33,7

	Жалғасы					
	2018/2019		2019/2020		2020/2021	
	ерлер	әйелдер	ерлер	әйелдер	ерлер	әйелдер
Байланыс, телекоммуникация және ақпараттық технологиялар. Электрондық техника	72,3	27,7	73,6	26,4	75,1	24,9
Құрылыс және коммуналдық шаруашылық	82,2	17,8	81,6	18,4	81,4	18,6
Ауылшаруашылығы, ветеринария және экология	76,4	23,6	77,3	22,7	77,4	22,6

	Жалғасы			
	2021/2022		2022/2023	
	ерлер	әйелдер	ерлер	әйелдер
Барлығы	52,4	47,6	52,2	47,8
Білім беру	29,0	71,0	30,3	69,7
Құқық	58,6	41,4	58,8	41,2
Медицина, фармацевтика	24,4	75,6	26,0	74,0
Өнер және мәдениет	31,1	68,9	33,8	66,2
Қызмет көрсету, экономика және басқару	34,5	65,5	34,6	65,4
Метрология, стандарттау және сертификаттау	36,0	64,0	36,9	63,1
Геология, таукен өндірісі және пайдалы қазбаларды өндіру	85,7	14,3	87,5	12,5
Мұнай-газ және химияөндірісі	73,7	26,3	72,6	27,4
Энергетика. Электрэнергетикасы	90,2	9,8	91,7	8,3
Металлургия және машина жасау	87,3	12,7	86,5	13,5
Көлік (салаларбойынша)	96,2	3,8	96,7	3,3
Өндіру, құрастыру, пайдалану және жөндеу (салалар бойынша). Көлікті пайдалану	67,8	32,2	69,3	30,7
Байланыс, телекоммуникация және ақпараттық технологиялар. Электрондық техника	77,3	22,7	77,4	22,6
Құрылыс және коммуналдық шаруашылық	80,7	19,3	80,7	19,3
Ауылшаруашылығы, ветеринария және экология	79,2	20,8	80,2	19,8

4.24 Жұмысқа орналасқан немесе оқуын жалғастырған ТЖКБ ұйымдарындағы бітірушілердің саны

	оқу жылының басына, адам					
	2018/2019		2019/2020		2020/2021	
	барлығы	әйелдер	барлығы	әйелдер	барлығы	әйелдер
Бітірген білім алушылар, барлығы	144 080	67 639	144 333	67 894	146 094	68 123
оқуды бітірушілердің жалпы санынан алғандар						
оқуын жалғастырған оның ішінде:	15 347	7 409	17 295	8 105	19 445	8 985
жоғары оқу орнында	13 997	6 852	15 662	7 498	16 616	7 899
колледжде	1 350	557	1 633	607	2 829	1 086
жұмысқа орналасқан оның ішінде:	88 450	40 759	88 634	41 312	86 680	41 043

	Жалғасы					
	2018/2019		2019/2020		2020/2021	
	барлығы	әйелдер	барлығы	әйелдер	барлығы	әйелдер
күндізгі оқу бөліміндегі бітірушілер	71 360	32 537	71 702	33 183	70 907	33 683

	Жалғасы			
	2021/2022		2022/2023	
	барлығы	әйелдер	барлығы	әйелдер
Бітірген білім алушылар, барлығы	146 494	69 936	138 760	66 160
оқуды бітірушілердің жалпы санынан алғандар				
оқуын жалғастырған	17 749	7 966	19 858	8 744
оның ішінде:				
жоғары оқу орнында	14 695	6 843	16 487	7 677
колледжде	3 054	1 123	3 371	1 067
жұмысқа орналасқан	92 780	44 703	82 983	40 398
оның ішінде:				
күндізгі оқу бөліміндегі бітірушілер	77 675	37 773	74 108	36 045

4.25 ТЖКБ ұйымдарындағы педагогикалық қызметкерлердің саны

	оқу жылының басына, адам									
	2018/2019		2019/2020		2020/2021		2021/2022		2022/2023	
	әйелдер	барлығы	әйелдер	барлығы	әйелдер	барлығы	әйелдер	барлығы	әйелдер	барлығы
Қазақстан Республикасы	27 191	37 404	26 731	36 881	26 510	36 610	25 985	36 083	26 428	36 918
Абай	1 276	1 748	1 328	1 806	1 266	1 750	1 284	1 766	1 291	1 804
Ақмола	1 058	1 584	1 038	1 540	1 049	1 556	989	1 516	949	1 460
Ақтөбе	1 516	2 005	1 428	1 889	1 399	1 859	1 373	1 820	1 531	2 041
Алматы	1 023	1 393	975	1 346	906	1 262	859	1 210	919	1 294
Атырау	1 032	1 288	982	1 221	956	1 226	957	1 213	973	1 246
Батыс Қазақстан	1 131	1 530	1 115	1 514	1 122	1 504	1 071	1 466	1 072	1 471
Жамбыл	1 344	1 978	1 256	1 811	1 162	1 700	1 118	1 644	1 133	1 654
Жетісу	892	1 281	914	1 340	855	1 271	858	1 287	830	1 273
Қарағанды	1 922	2 575	1 863	2 521	1 872	2 487	1 856	2 494	1 776	2 457
Қостанай	1 272	1 761	1 188	1 655	1 182	1 603	1 157	1 575	1 152	1 568
Қызылорда	1 273	1 796	1 269	1 796	1 286	1 760	1 248	1 717	1 272	1 760
Маңғыстау	1 154	1 423	1 113	1 365	1 074	1 339	1 075	1 345	1 162	1 482
Павлодар	1 359	1 794	1 297	1 717	1 345	1 787	1 319	1 780	1 390	1 875
Солтүстік Қазақстан	673	981	678	977	718	1 012	675	970	669	971
Түркістан	1 694	2 745	1 771	2 935	1 531	2 587	1 496	2 547	1 550	2 539
Ұлытау	407	527	405	518	395	506	395	518	394	535
Шығыс Қазақстан	1 045	1 409	1 080	1 440	1 031	1 384	1 055	1 383	1 100	1 478
Астана қаласы	1 144	1 433	1 156	1 465	1 425	1 848	1 352	1 823	1 320	1 765
Алматы қаласы	3 836	5 105	3 986	5 343	4 013	5 395	3 898	5 192	3 867	5 196
Шымкент қаласы	2 140	3 048	1 889	2 682	1 923	2 774	1 950	2 817	2 078	3 049

4.26 Жергілікті жер типі бойынша ТжКБ ұйымдарындағы педагогикалық қызметкерлердің саны

оқу жылының басына, адам

	Қалалы жер					Ауылды жер				
	2018/ 2019	2019/ 2020	2020/ 2021	2021/ 2022	2022/ 2023	2018/ 2019	2019/ 2020	2020/ 2021	2021/ 2022	2022/ 2023
Қазақстан										
Республикасы	32 626	32 287	32 168	31 760	32 626	4 778	4 594	4 442	4 323	4 292
Абай	1 627	1 687	1 640	1 647	1 700	121	119	110	119	104
Ақмола	1 335	1 275	1 296	1 262	1 219	249	265	260	254	241
Ақтөбе	1 869	1 763	1 718	1 677	1 894	136	126	141	143	147
Алматы	858	792	740	704	775	535	554	522	506	519
Атырау	1 163	1 106	1 113	1 102	1 137	125	115	113	111	109
Батыс Қазақстан	1 205	1 203	1 204	1 200	1 188	325	311	300	266	283
Жамбыл	1 581	1 481	1 369	1 312	1 344	397	330	331	332	310
Жетісу	1 079	1 137	1 085	1 108	1 107	202	203	186	179	166
Қарағанды	2 432	2 325	2 354	2 363	2 333	143	196	133	131	124
Қостанай	1 468	1 403	1 414	1 393	1 398	293	252	189	182	170
Қызылорда	1 519	1 522	1 485	1 447	1 506	277	274	275	270	254
Маңғыстау	1 145	1 083	1 070	1 082	1 166	278	282	269	263	316
Павлодар	1 580	1 565	1 585	1 578	1 693	214	152	202	202	182
Солтүстік Қазақстан	742	782	821	790	769	239	195	191	180	202
Түркістан	1 707	1 921	1 578	1 568	1 596	1 038	1 014	1 009	979	943
Ұлытау	489	481	469	478	497	38	37	37	40	38
Шығыс Қазақстан	1 241	1 271	1 210	1 217	1 294	168	169	174	166	184
Астана қаласы	1 433	1 465	1 848	1 823	1 765	-	-	-	-	-
Алматы қаласы	5 105	5 343	5 395	5 192	5 196	-	-	-	-	-
Шымкент қаласы	3 048	2 682	2 774	2 817	3 049	-	-	-	-	-

4.27 ТжКБ ұйымдарында санаты және білім деңгейі бойынша педагогикалық кадрлардың құрамы және саны

оқу жылының басына, адам

	Барлығы	Соның ішінде		Жалпы санның ішінде				санаты жоқтар
		Қызметкерлердің тізімдік саны	қоса атқарушылық бойынша қабылданған қызметкерлердің саны	жоғары білім	жоғары санаты барлар	бірінші санаты барлар	екінші санаты барлар	
Оқытушылар								
2018/2019	37 404	32 551	4 853	35 399	10 041	7 310	8 027	12 026
2019/2020	36 881	31 888	4 993	34 769	10 542	6 947	7 586	11 806
2020/2021	36 610	31 336	5 274	34 761	10 380	6 752	7 301	12 177
2021/2022	36 083	31 117	4 966	33 422	9 433	6 297	7 218	13 135
Әйелдер								
2018/2019	27 191	23 950	3 241	25 793	7 679	5 491	5 752	8 269
2019/2020	26 731	23 372	3 359	25 239	8 144	5 209	5 369	8 009
2020/2021	26 510	22 982	3 528	25 220	8 156	5 038	5 146	8 170
2021/2022	25 985	22 628	3 357	23 991	7 356	4 695	5 064	8 870
Өндірістік оқыту шеберлері								
2018/2019	6 064	6 005	59	4 040	651	1 054	1 866	2 493

Жалғасы

	Барлығы	Соның ішінде		Жалпы санның ішінде					санаты жоқтар
		Қызметкерлердің тізімдік саны	қоса атқарушылық бойынша қабылданған қызметкерлердің саны	жоғары білім	жоғары санаты барлар	бірінші санаты барлар	екінші санаты барлар		
2019/2020	5 871	5 806	65	3 947	656	1 064	1 785	2 366	
2020/2021	5 805	5 726	79	3 994	672	1 076	1 680	2 377	
2021/2022	5 424	5 300	124	3 818	585	920	1 434	2 485	
Әйелдер									
2018/2019	2 663	2 640	23	1 860	378	509	762	1 014	
2019/2020	2 616	2 587	29	1 843	385	511	717	1 003	
2020/2021	2 585	2 558	27	1 820	387	546	673	979	
2021/2022	2 468	2 427	41	1 792	359	446	589	1 074	

Жалғасы

	барлығы	Соның ішінде		Жалпы санның ішінде					санаты жоқ
		қызметкерлердің тізімдік саны	қоса атқарушылық бойынша қабылданған қызметкерлердің саны	жоғары білімі бар	педагог-шебер	педагог-зерттеуші	педагог-сарапшы	педагог-модератор	
Оқытушылар									
2022/2023	36 918	31 836	5 082	34 413	868	6 049	4 774	6 004	19 223
Әйелдер									
2022/2023	26 428	23 103	3 325	24 687	662	4 804	3 648	4 197	13 117
Өндірістік оқыту шеберлері									
2022/2023	5 358	5 188	170	3 829	58	346	569	1 116	3 269
Әйелдер									
2022/2023	2 430	2 356	74	1 767	23	202	314	503	1 388

* 2022 жылы қолданыстағы заңнамаға сәйкес педагогикалық кадрлар санатына өзгерістер енгізілді.

4.28 ТЖКБ ұйымдарындағы орта медициналық персонал саны

оқу жылының басына

	2018/2019		2019/2020		2020/2021		2021/2022		2022/2023	
	барлығы	әйелдер	барлығы	әйелдер	барлығы	әйелдер	барлығы	әйелдер	барлығы	әйелдер
Қазақстан Республикасы	785	760	844	811	819	780	815	775	851	808
Абай	38	38	40	39	39	38	40	39	40	38
Ақмола	48	43	49	44	44	41	48	44	48	45
Ақтөбе	40	40	37	37	34	34	38	37	41	41
Алматы	33	32	36	36	33	33	31	31	33	33
Атырау	26	26	27	27	26	26	26	26	29	29
Батыс Қазақстан	35	33	36	35	35	34	39	37	37	36
Жамбыл	44	44	44	44	48	46	46	43	44	41
Жетісу	27	27	27	27	25	25	25	25	24	23
Қарағанды	60	60	56	55	67	58	60	60	62	60
Қостанай	38	37	34	34	35	35	32	31	36	36
Қызылорда	33	33	36	35	33	33	33	33	35	32
Маңғыстау	26	26	27	27	27	27	28	27	27	27
Павлодар	43	42	40	40	43	41	42	40	43	41

Жалғасы

	2018/2019		2019/2020		2020/2021		2021/2022		2022/2023	
	бар-лығы	әйел-дер	бар-лығы	әйел-дер	бар-лығы	әйел-дер	бар-лығы	әйел-дер	бар-лығы	әйел-дер
Солтүстік Қазақстан	22	22	29	29	26	25	25	25	28	26
Түркістан	61	59	63	61	59	56	59	56	57	54
Ұлытау	18	18	18	17	19	18	18	17	19	18
Шығыс Қазақстан	33	31	34	33	34	33	40	38	40	38
Астана қаласы	37	33	39	35	37	34	37	31	38	34
Алматы қаласы	75	70	121	109	105	98	98	89	121	111
Шымкент қаласы	48	46	51	47	50	45	50	46	49	45

4.29 ТЖКБ ұйымдарында кітапхана қызметі

оқу жылының басына

	Кітапханасы бар оқу орындарының (филиалдарды қоса) саны	Кітапхана қоры	Оның ішінде			Жыл сайынғы түсімдер, дана	Оқырмандар саны	Бір жыл ішінде берілген кітаптар саны
			оқулықтар	оқу-әдістемелік кітаптар	электрондық кітаптар			
Барлығы								
2018/2019	766	23 590 312	15 445 067	3 373 951	455 892	494 489	544 852	17 231 147
2019/2020	750	23 221 500	15 467 987	3 423 738	421 665	526 856	516 024	17 020 805
2020/2021	743	24 381 611	15 666 869	3 351 991	654 898	680 197	516 580	14064 547
2021/2022	740	23687 433	15 884 102	3 311 503	613 550	703 811	498 498	11311 848
2022/2023	740	23 947 241	16 118 511	3 398 345	653 648	518 049	546 525	13 277 801
Қалалық жер								
2018/2019	599	20 511 518	13 582 406	3 114 304	409 358	407 624	483 100	15 907 011
2019/2020	587	20 328 535	13 598 658	3 152 140	373 213	434 238	460 977	15 824 564
2020/2021	584	21 422 927	13736 021	3078 708	596 896	519 411	465 556	13004 388
2021/2022	585	20751 240	13983 131	3031 398	562 821	599 559	447 469	10317 297
2022/2023	586	20 954 578	14 158 770	3 109 122	592 735	448 035	494 744	12 186 607
Ауылдық жер								
2018/2019	167	3 078 794	1 862 661	259 647	46 534	86 865	61 752	1 324 136
2019/2020	163	2 892 965	1 869 329	271 598	48 452	92 618	55 047	1 196 241
2020/2021	159	2 958 684	1930 848	273 283	58 002	160 786	51 024	1060 159
2021/2022	155	2936 193	1900 971	280 105	50 729	104 252	51 029	994 551
2022/2023	154	2 992 663	1 959 741	289 223	60 913	70 014	51 781	1 091 194

4.30 ТЖКБ ұйымдарының алаңы туралы мәліметтер

оқу жылының басына									
	Ғимарат-тың жалпы алаңы, ш.м.	Соның ішінде		Жер телімінің алаңы, га	Оқу ғимаратының жобалық қуат-тылығы, оқушы орны	Спорт-залдың алаңы, ш.м.	Акт залының алаңы, ш.м.	Жатақханалардың алаңы ш.м.	Асхананың жобалық қуат-тылығы (отыратын орындар)
		жеке меншік	жалға алынған						
Барлығы									
2018/2019	4 614 138	4 410 667	203 471	91 373	525 512	247 336	129 075	876 986	72 354
2019/2020	5 000 063	4 793 465	206 598	44 443	512 871	270 026	130 002	876 945	71 057
2020/2021	4865 588	4680 380	185 208	45 492	522 637	288 075	132 880	907 458	71 997
2021/2022	4844 591	4648 889	195 702	43 280	531 680	289 863	132 286	930 029	70 816
2022/2023	4 995 073	4 749 923	245 150	46 611	544 996	294 512	132 790	971 460	71 925
Қалалық жер									
2018/2019	3 484 782	3 290 157	194 625	24 524	446 509	203 463	102 503	626 359	54 970
2019/2020	3 916 266	3 724 339	191 927	10 359	434 708	227 307	103 802	634 443	54 285
2020/2021	3789 520	3616 962	172 558	11 698	445 079	241 819	106 284	664 055	55 692
2021/2022	3813 930	3633 963	179 967	9 926	456 277	245 611	107 174	697 667	54 515
2022/2023	3 956 594	3 730 419	226 175	10 948	470 592	250 688	107 843	738 367	55 650
Ауылдық жер									
2018/2019	1 129 356	1 120 510	8 846	66 849	79 003	43 873	26 572	250 627	17 384
2019/2020	1 083 797	1 069 126	14 671	34 084	78 163	42 719	26 200	242 502	16 772
2020/2021	1076 068	1063 418	12 650	33 794	77 558	46 256	26 596	243 403	16 305
2021/2022	1030 661	1014 926	15 735	33 354	75 403	44 252	25 112	232 362	16 301
2022/2023	1 038 479	1 019 504	18 975	35 663	74 404	43 824	24 947	233 093	16 275

4.31 ТЖКБ ұйымдарында материалдық-техникалық базаның болуы

оқу жылының басына								
	Оқу кабинеттерінің саны	Зертханалар саны	Шеберханалар саны	Авто (тракто) дромдар саны	Компьютерлік сыныптар саны	Оқу процесінде қолданылатын компьютерлер саны		Интерактивті жабдықтар жиынтығының саны
						барлығы	одан Интернетке шыға алады	
Барлығы								
2018/2019	21 492	3 601	2 659	221	2 824	61 666	47 468	6 191
2019/2020	21 478	3 563	2 804	230	2 841	61 633	48 300	6 535
2020/2021	21 733	3 700	2 865	241	2 891	66 038	56 214	6 894
2021/2022	21 593	3 721	2 826	218	2 935	68 195	58 193	7 219
2022/2023	21 527	3 810	2 755	215	2 980	70 257	61 321	7 499
Қалалық жер								
2018/2019	18 286	2 923	2 144	102	2 438	53 690	42 605	5 226
2019/2020	18 287	2 877	2 257	116	2 456	53 528	43 250	5 518
2020/2021	18 591	3 032	2 333	129	2 507	57 493	50 614	5 820
2021/2022	18 552	3 053	2 298	110	2 556	59 157	51 842	6 120
2022/2023	18 552	3 128	2 215	106	2 591	60 574	54 405	6 354
Ауылдық жер								
2018/2019	3 206	678	515	119	386	7 976	4 863	965

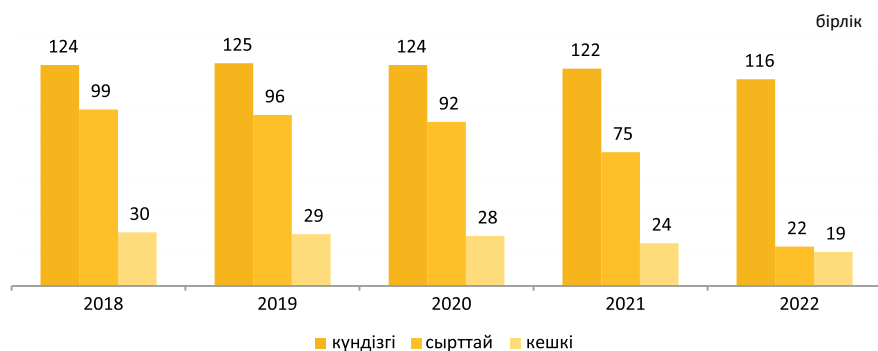
	Оқу кабинеттерінің саны	Зертханалар саны	Шеберханалар саны	Авто (тракто) дромдар саны	Компьютерлік сыныптар саны	Оқу процесінде қолданылатын компьютерлер саны		Интерактивті жабдықтар жиынтығының саны
						барлығы	одан Интернетке шыға алады	
2019/2020	3 191	686	547	114	385	8 105	5 050	1 017
2020/2021	3 142	668	532	112	384	8 545	5 600	1 074
2021/2022	3 041	668	528	108	379	9 038	6 351	1 099
2022/2023	2 975	682	540	109	389	9 683	6 916	1 145

5. Жоғары және жоғары оқу орнынан кейінгі білім беру

5.1 Жоғары және (немесе) жоғары оқу орнынан кейінгі білім беру ұйымдарының саны

	оқу жылыныңбасына, бірлік				
	2018/2019	2019/2020	2020/2021	2021/2022	2022/2023
Ұйымдар саны, барлығы	124	125	125	122	116
оның ішінде:					
күндізгі	124	125	124	122	116
кешкі	30	29	28	24	19
сырттай	99	96	92	75	22
қашықтан оқыту	-	-	51	-	-

Жоғары және (немесе) жоғары оқу орнынан кейінгі білім беру ұйымдарындағы оқу нысандарының саны



5.2 Меншік нысандары бойынша жоғары және (немесе) жоғары оқу орнынан кейінгі білім беру ұйымдарының саны

	оқу жылының басына, бірлік				
	2018/2019	2019/2020	2020/2021	2021/2022	2022/2023
Барлығы					
Қазақстан Республикасы	124	125	125	122	116
Абай	4	4	4	4	3
Ақмола	4	4	4	4	4
Ақтөбе	6	6	6	6	6
Алматы	1	1	1	1	1
Атырау	3	3	3	3	3
Батыс Қазақстан	4	4	4	4	4
Жамбыл	3	3	2	2	2
Жетісу	2	2	2	1	1
Қарағанды	8	8	8	8	8
Қостанай	7	7	6	6	6
Қызылорда	3	3	4	3	3
Маңғыстау	2	2	2	2	1

	Жалғасы				
	2018/2019	2019/2020	2020/2021	2021/2022	2022/2023
Павлодар	4	4	4	4	4
Солтүстік Қазақстан	2	2	2	2	2
Түркістан	2	2	3	3	3
Ұлытау	1	1	1	1	1
Шығыс Қазақстан	3	3	3	3	3
Астана қаласы	14	15	15	15	14
Алматы қаласы	41	41	41	42	39
Шымкент қаласы	10	10	10	8	8
		Мемлекеттік			
Қазақстан Республикасы	45	41	33	29	30
Абай	2	1	1	1	1
Ақмола	2	2	2	2	2
Ақтөбе	4	4	4	4	4
Алматы	-	-	-	-	-
Атырау	1	1	1	1	1
Батыс Қазақстан	1	1	1	1	1
Жамбыл	2	2	1	-	-
Жетісу	1	1	-	-	-
Қарағанды	5	4	2	1	1
Қостанай	5	5	4	4	4
Қызылорда	1	1	1	1	1
Маңғыстау	1	1	1	1	1
Павлодар	2	2	1	1	1
Солтүстік Қазақстан	2	2	2	2	2
Түркістан	-	-	-	-	-
Ұлытау	-	-	-	-	-
Шығыс Қазақстан	2	2	2	2	2
Астана қаласы	3	3	2	3	3
Алматы қаласы	9	8	8	5	6
Шымкент қаласы	2	1	-	-	-
		Жеке			
Қазақстан Республикасы	79	84	92	91	84
Абай	2	3	3	3	2
Ақмола	2	2	2	2	2
Ақтөбе	2	2	2	2	2
Алматы	1	1	1	1	1
Атырау	2	2	2	2	2
Батыс Қазақстан	3	3	3	3	3
Жамбыл	1	1	1	2	2
Жетісу	1	1	2	1	1
Қарағанды	3	4	6	7	7
Қостанай	2	2	2	2	2
Қызылорда	2	2	3	2	2
Маңғыстау	1	1	1	1	-
Павлодар	2	2	3	3	3
Солтүстік Қазақстан	-	-	-	-	-
Түркістан	2	2	3	3	3
Ұлытау	1	1	1	1	1
Шығыс Қазақстан	1	1	1	1	1
Астана қаласы	11	12	13	12	11

	2018/2019	2019/2020	2020/2021	2021/2022	2022/2023
Алматы қаласы	32	33	33	35	31
Шымкент қаласы	8	9	10	8	8

5.3 Жоғары және (немесе) жоғары оқу орнынан кейінгі білім беру ұйымдарындағы студенттер саны

оқу жылының басына, адам

	Барлық студенттер					Оның ішінде әйелдер				
	2018/ 2019	2019/ 2020	2020/ 2021	2021/ 2022	2022/ 2023	2018/ 2019	2019/ 2020	2020/ 2021	2021/ 2022	2022/ 2023
Қазақстан Республикасы	542 458	604 345	576 557	575 511	578 237	292 231	321 643	306 799	309 000	308 555
Абай	17 939	17 314	18 031	17 291	18 316	9 962	9 768	10 533	10 325	10 810
Ақмола	10 166	11 994	12 111	12 044	10 908	5 308	6 184	6 278	6 429	5 955
Ақтөбе	24 459	27 695	27 090	24 909	22 774	14 134	15 694	15 746	14 684	13 367
Алматы	4 088	4 682	5 609	6 695	7 303	2 120	2 391	2 923	3 553	3 950
Атырау	13 186	13 177	12 407	11 775	10 117	6 502	6 371	5 975	5 850	5 647
Батыс Қазақстан	30 663	31 705	27 121	26 889	25 427	15 126	15 501	12 724	12 377	11 494
Жамбыл	22 665	25 103	24 953	22 443	19 632	11 796	13 033	12 686	11 632	10 320
Жетісу	6 322	6 519	5 144	4 877	4 400	3 484	3 617	3 002	2 773	2 403
Қарағанды	42 967	41 992	40 370	39 975	38 079	22 399	22 226	21 727	21 597	20 462
Қостанай	21 169	21 542	19 574	18 352	17 143	11 549	11 414	10 313	9 711	8 968
Қызылорда	10 660	11 411	11 169	12 524	14 276	5 526	5 884	5 851	6 578	7 458
Маңғыстау	6 215	10 036	7 574	6 553	6 744	3 221	5 194	3 782	3 388	3 595
Павлодар	15 892	16 689	17 144	16 713	14 586	8 578	8 618	8 986	8 738	7 208
Солтүстік Қазақстан	7 530	7 799	8 016	7 338	6 549	3 921	4 031	4 097	3 627	3 112
Түркістан	9 673	11 614	12 043	13 173	10 042	5 422	6 495	6 788	7 437	5 935
Ұлытау	1 582	1 470	1 280	1 188	1 310	599	532	422	324	421
Шығыс Қазақстан	14 190	14 246	14 073	14 920	15 051	7 415	7 509	7 570	8 000	8 008
Астана қаласы	54 419	59 297	59 425	62 788	67 211	30 022	32 775	32 275	34 186	36 205
Алматы қаласы	143 860	162 680	163 357	172 224	177 568	76 723	86 811	87 546	93 522	94 137
Шымкент қаласы	84 813	107 380	90 066	82 840	90 801	48 424	57 595	47 575	44 269	49 100

5.4 Меншік нысаны бойынша жоғары және (немесе) жоғары оқу орнынан кейінгі білім беру ұйымдарындағы студенттер саны

оқу жылының басына, бірлік

	2018/2019	2019/2020	2020/2021	2021/2022	2022/2023
Мемлекеттік меншік					
Қазақстан Республикасы	245 883	241 101	180 542	127 147	125 729
Абай	10 997	6 965	7 103	6 862	6 635
Ақмола	7 185	7 607	7 527	7 712	7 778
Ақтөбе	17 966	19 725	19 651	19 641	18 354
Алматы	-	-	-	-	-
Атырау	7 430	7 431	7 209	7 573	7 981
Батыс Қазақстан	5 495	5 725	5 920	6 147	6 070
Жамбыл	18 618	19 956	19 816	-	-
Жетісу	5 034	5 280	-	-	-
Қарағанды	30 923	24 873	12 818	1 046	1 029
Қостанай	12 310	11 382	10 648	11 150	10 699

	Жалғасы				
	2018/2019	2019/2020	2020/2021	2021/2022	2022/2023
Қызылорда	4 611	4 854	5 776	7 258	8 173
Маңғыстау	4 927	7 032	7 176	6 553	6 744
Павлодар	11 262	11 109	7 623	7 761	8 049
Солтүстік Қазақстан	7 530	7 799	8 016	7 338	6 549
Түркістан	-	-	-	-	-
Ұлытау	-	-	-	-	-
Шығыс Қазақстан	10 502	10 749	10 784	11 164	11 276
Астана қаласы	20 617	21 289	6 314	6 806	7 233
Алматы қаласы	47 563	42 312	44 161	20 136	19 159
Шымкент қаласы	22 913	27 013	-	-	-
Жеке меншік					
Қазақстан Республикасы	290 887	357 839	391 309	444 075	448 302
Абай	6 942	10 349	10 928	10 429	11 681
Ақмола	2 981	4 387	4 584	4 332	3 130
Ақтөбе	6 493	7 970	7 439	5 268	4 420
Алматы	4 088	4 682	5 609	6 695	7 303
Атырау	5 756	5 746	5 198	4 202	2 136
Батыс Қазақстан	25 168	25 980	21 201	20 742	19 357
Жамбыл	4 047	5 147	5 137	22 443	19 632
Жетісу	1 288	1 239	5 144	4 877	4 400
Қарағанды	12 044	17 119	27 552	38 929	37 050
Қостанай	4 581	6 130	5 684	4 520	3 917
Қызылорда	6 049	6 557	5 393	5 266	6 103
Маңғыстау	1 288	3 004	398	-	-
Павлодар	4 630	5 580	9 521	8 952	6 537
Солтүстік Қазақстан	-	-	-	-	-
Түркістан	9 673	11 614	12 043	13 173	10 042
Ұлытау	1 582	1 470	1 280	1 188	1 310
Шығыс Қазақстан	3 452	3 371	3 289	3 756	3 775
Астана қаласы	33 272	37 485	52 617	55 478	59 515
Алматы қаласы	95 653	119 642	118 226	150 985	157 193
Шымкент қаласы	61 900	80 367	90 066	82 840	90 801
Шетелдік меншік					
Қазақстан Республикасы	5 688	5 405	4 706	4 289	4 206
Абай	-	-	-	-	-
Ақмола	-	-	-	-	-
Ақтөбе	-	-	-	-	-
Алматы	-	-	-	-	-
Атырау	-	-	-	-	-
Батыс Қазақстан	-	-	-	-	-
Жамбыл	-	-	-	-	-
Жетісу	-	-	-	-	-
Қарағанды	-	-	-	-	-
Қостанай	4 278	4 030	3 242	2 682	2 527
Қызылорда	-	-	-	-	-
Маңғыстау	-	-	-	-	-
Павлодар	-	-	-	-	-
Солтүстік Қазақстан	-	-	-	-	-
Түркістан	-	-	-	-	-
Ұлытау	-	-	-	-	-
Шығыс Қазақстан	236	126	-	-	-
Астана қаласы	530	523	494	504	463

Жалғасы

	2018/2019	2019/2020	2020/2021	2021/2022	2022/2023
Алматы қаласы	644	726	970	1 103	1 216
Шымкент қаласы	-	-	-	-	-

5.5 Оқыту түрлері бойынша жоғары және (немесе) жоғары оқу орнынан кейінгі білім беру ұйымдарындағы студенттер саны

оқу жылының басына, адам

	Барлық студенттер					Бөлімдерде жалпы оқытындардың санынан				
						күндізгі				
	2018/ 2019	2019/ 2020	2020/ 2021	2021/ 2022	2022/ 2023	2018/ 2019	2019/ 2020	2020/ 2021	2021/ 2022	2022/ 2023
Қазақстан										
Республикасы	542 458	604 345	576 557	575 511	578 237	399 409	481 062	478 573	559 658	569 821
Абай	17 939	17 314	18 031	17 291	18 316	13 878	14 578	16 272	17 291	18 316
Ақмола	10 166	11 994	12 111	12 044	10 908	7 160	8 860	8 725	11 861	10 837
Ақтөбе	24 459	27 695	27 090	24 909	22 774	18 793	23 494	24 788	24 909	22 774
Алматы	4 088	4 682	5 609	6 695	7 303	4 088	4 682	5 609	6 695	7 303
Атырау	13 186	13 177	12 407	11 775	10 117	7 837	9 583	10 728	11 298	9 860
Батыс Қазақстан	30 663	31 705	27 121	26 889	25 427	18 531	22 127	19 077	26 889	25 427
Жамбыл	22 665	25 103	24 953	22 443	19 632	13 101	14 352	14 412	18 281	18 866
Жетісу	6 322	6 519	5 144	4 877	4 400	4 040	4 191	4 786	4 877	4 400
Қарағанды	42 967	41 992	40 370	39 975	38 079	27 158	30 787	31 633	38 884	38 014
Қостанай	21 169	21 542	19 574	18 352	17 143	14 470	16 359	16 399	16 419	15 363
Қызылорда	10 660	11 411	11 169	12 524	14 276	8 124	9 087	7 336	12 524	14 276
Маңғыстау	6 215	10 036	7 574	6 553	6 744	4 961	9 032	6 528	6 553	6 744
Павлодар	15 892	16 689	17 144	16 713	14 586	11 635	14 558	16 494	16 653	14 556
Солтүстік Қазақстан	7 530	7 799	8 016	7 338	6 549	5 739	6 531	7 592	7 336	6 549
Түркістан	9 673	11 614	12 043	13 173	10 042	8 844	11 005	11 381	12 927	10 042
Ұлытау	1 582	1 470	1 280	1 188	1 310	1 349	1 336	1 280	1 188	1 310
Шығыс Қазақстан	14 190	14 246	14 073	14 920	15 051	7 556	12 691	12 898	14 477	14 813
Астана қаласы	54 419	59 297	59 425	62 788	67 211	50 970	57 697	55 345	62 778	67 206
Алматы қаласы	143 860	162 680	163 357	172 224	177 568	129 424	151 537	147 431	171 642	177 145
Шымкент қаласы	84 813	107 380	90 066	82 840	90 801	41 751	58 575	59 859	76 176	86 020

Жалғасы

	кешкі					сырттай					Қашықтан оқыту
	2018/ 2019	2019/ 2020	2020/ 2021	2021/ 2022	2022/ 2023	2018/ 2019	2019/ 2020	2020/ 2021	2021/ 2022	2022/ 2023	2020/ 2021
Қазақстан						102					
Республикасы	40 226	33 412	11 611	5 859	4 351	823	89 871	42 273	9 994	4 065	44 100
Абай	1 227	742	394	-	-	2 834	1 994	1 252	-	-	-
Ақмола	99	61	25	22	13	2 907	3 073	1 355	161	58	2 006
Ақтөбе	-	-	-	-	-	5 666	4 201	1 302	-	-	1 000
Алматы	-	-	-	-	-	-	-	-	-	-	-
Атырау	2 430	1 578	929	477	257	2 919	2 016	750	-	-	-
Батыс Қазақстан	352	199	16	-	-	11 780	9 379	3 323	-	-	4 705

Жалғасы

	Жалғасы										
	кешкі					сырттай					Қашық- тан оқыту
	2018/ 2019	2019/ 2020	2020/ 2021	2021/ 2022	2022/ 2023	2018/ 2019	2019/ 2020	2020/ 2021	2021/ 2022	2022/ 2023	2020/ 2021
Жамбыл	238	397	462	295	118	9 326	10 354	8 678	3 867	648	1 401
Жетісу	-	-	-	-	-	2 282	2 328	358	-	-	-
Қарағанды	634	442	189	53	22	15 175	10 763	5 318	1 038	43	3 230
Қостанай	41	11	9	9	7	6 658	5 172	3 095	1 924	1 773	71
Қызылорда	-	-	-	-	-	2 536	2 324	642	-	-	3 191
Маңғыстау	9	6	-	-	-	1 245	998	339	-	-	707
Павлодар	35	35	42	45	30	4 222	2 096	608	15	-	-
Солтүстік Қазақстан	-	-	-	-	-	1 791	1 268	424	2	-	-
Түркістан	188	403	387	246	-	641	206	275	-	-	-
Ұлытау	14	6	-	-	-	219	128	-	-	-	-
Шығыс Қазақстан	4 844	235	632	438	236	1 790	1 320	543	5	2	113
Астана қаласы	-	-	-	-	-	3 449	1 600	595	10	5	3 485
Алматы қаласы	378	210	53	64	126	14 058	10 933	3 998	518	297	11 875
Шымкент қаласы	29 737	29 087	8 473	4 210	3 542	13 325	19 718	9 418	2 454	1 239	12 316

5.6 Мемлекеттік жоғары және (немесе) жоғары оқу орнынан кейінгі білім беру ұйымдарындағы студенттер саны

оқу жылының басына

	Ұйымдардың саны, бірлік	Студенттер саны, барлығы	Бөлімдерде оқытындардан				Бітірген студенттер	Оның ішінде күндізгі бөлімде оқытындар
			күндізгі	кешкі	сырттай	қашықтан оқыту		
2018/2019	45	245 883	193 933	6 937	45 013	-	52 196	38 051
2019/2020	41	241 101	194 466	3 335	43 300	-	51 889	36 240
2020/2021	33	180 542	155 242	1 614	15 265	8 421	40 546	26 743
2021/2022	29	127 147	126 003	674	470	-	29 350	22 971
2022/2023	30	125 729	125 104	387	238	-	32 299	31 826

5.7 Жоғары және (немесе) жоғары оқу орнынан кейінгі білім беру ұйымдарындағы студенттердің жынысы бойынша саны

оқу жылының басына

	Барлық студенттер, адам			Жынысы бойынша бөлу, пайызбен	
	екі жыныс	ерлер	әйелдер	ерлер	әйелдер
2018/2019	542 458	250 227	292 231	46,1	53,9
2019/2020	604 345	282 702	321 643	46,8	53,2
2020/2021	576 557	269 758	306 799	46,8	53,2
2021/2022	575 511	266 511	309 000	46,3	53,7
2022/2023	578 237	269 682	308 555	46,6	53,4

5.8 Жоғары және (немесе) жоғары оқу орнынан кейінгі білім беру ұйымдарындағы студенттердің жынысы бойынша бөлу

оқу жылының басына, адам

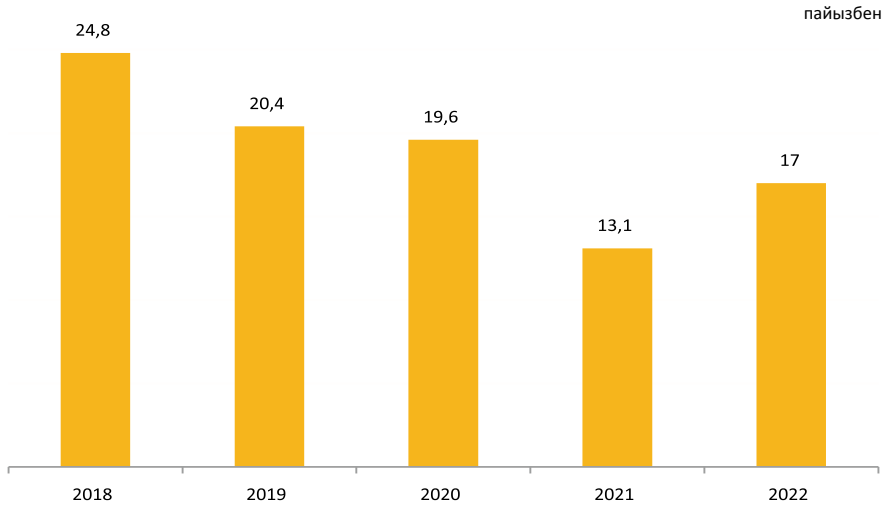
	2018/2019		2019/2020		2020/2021		2021/2022		2022/2023	
	ерлер	әйелдер	ерлер	әйелдер	ерлер	әйелдер	ерлер	әйелдер	ерлер	әйелдер
Қазақстан Республикасы	250 227	292 231	282 702	321 643	269 758	306 799	266 511	309 000	269 682	308 555
Абай	7 977	9 962	7 546	9 768	7 498	10 533	6 966	10 325	7 506	10 810
Ақмола	4 858	5 308	5 810	6 184	5 833	6 278	5 615	6 429	4 953	5 955
Ақтөбе	10 325	14 134	12 001	15 694	11 344	15 746	10 225	14 684	9 407	13 367
Алматы	1 968	2 120	2 291	2 391	2 686	2 923	3 142	3 553	3 353	3 950
Атырау	6 684	6 502	6 806	6 371	6 432	5 975	5 925	5 850	4 470	5 647
Батыс Қазақстан	15 537	15 126	16 204	15 501	14 397	12 724	14 512	12 377	13 933	11 494
Жамбыл	10 869	11 796	12 070	13 033	12 267	12 686	10 811	11 632	9 312	10 320
Жетісу	2 838	3 484	2 902	3 617	2 142	3 002	2 104	2 773	1 997	2 403
Қарағанды	20 568	22 399	19 766	22 226	18 643	21 727	18 378	21 597	17 617	20 462
Қостанай	9 620	11 549	10 128	11 414	9 261	10 313	8 641	9 711	8 175	8 968
Қызылорда	5 134	5 526	5 527	5 884	5 318	5 851	5 946	6 578	6 818	7 458
Маңғыстау	2 994	3 221	4 842	5 194	3 792	3 782	3 165	3 388	3 149	3 595
Павлодар	7 314	8 578	8 071	8 618	8 158	8 986	7 975	8 738	7 378	7 208
Солтүстік Қазақстан	3 609	3 921	3 768	4 031	3 919	4 097	3 711	3 627	3 437	3 112
Түркістан	4 251	5 422	5 119	6 495	5 255	6 788	5 736	7 437	4 107	5 935
Ұлытау	983	599	938	532	858	422	864	324	889	421
Шығыс Қазақстан	6 775	7 415	6 737	7 509	6 503	7 570	6 920	8 000	7 043	8 008
Астана қаласы	24 397	30 022	26 522	32 775	27 150	32 275	28 602	34 186	31 006	36 205
Алматы қаласы	67 137	76 723	75 869	86 811	75 811	87 546	78 702	93 522	83 431	94 137
Шымкент қаласы	36 389	48 424	49 785	57 595	42 491	47 575	38 571	44 269	41 701	49 100

5.9 Жоғары және (немесе) жоғары оқу орнынан кейінгі білім беру ұйымдарындағы студенттерді келу және кету себептері бойынша бөлу

оқу жылының басына, адам

	2018/2019		2019/2020		2020/2021	
	барлығы	әйелдер	барлығы	әйелдер	барлығы	әйелдер
Келген студенттер	65 383	33 699	101 482	51 598	105 199	56 124
соның ішінде:						
осы оқу орнының басқа оқыту нысандарынан ауыстырылғандар	7 188	3 558	13 814	8 502	22 728	13 385
басқа жоғары оқу орындарынан ауыстырылғандар	28 885	16 098	43 007	23 215	54 993	29 809
қарулы күштер қатарынан оралды	452	-	540	-	543	-
қайтадан қабылданғандар	27 268	13 365	41 328	18 762	24 418	11 885
өзге де себептер	1 590	678	2 793	1 119	2 517	1 045
Кеткен студенттер	51 779	25 147	60 654	29 813	115 186	59 577
соның ішінде:						
қаржы жетіспеушілігінен	12 823	6 499	12 360	5 422	22525	11334

Жоғары және (немесе) жоғары оқу орнынан кейінгі білім беру ұйымдарынан қаржы жетіспеушілігіне байланысты кеткен студенттердің саны



5.10 Оқыту курстары бойынша жоғары және (немесе) жоғары оқу орнынан кейінгі білім беру ұйымдарындағы студенттер саны

оқу жылының басына, адам

	Студенттер саны	Оның ішінде курстар бойынша						
		I курс	II курс	III курс	IV курс	V курс	VI курс	VII курс
2018/2019	542 458	159 293	147 545	125 565	86 664	15 042	4 927	3 422
2019/2020	604 345	163 812	191 282	131 369	94 884	14 467	4 968	3 563
2020/2021	576 557	150 735	160 875	154 106	88 942	14 003	4 344	3 552
2021/2022	575 511	155 267	154 950	135 397	107 836	14 469	4 631	2 961
2022/2023	578 237	162 489	159 712	122 741	110 034	15 021	5 142	3 098

5.11 Қаржыландыру түрлері бойынша жоғары және (немесе) жоғары оқу орнынан кейінгі білім беру ұйымдарындағы студенттер саны

оқу жылының басына, адам

	Мемлекеттік білім гранттары					Ақылы білім беру қызметтері				
	2018/2019	2019/2020	2020/2021	2021/2022	2022/2023	2018/2019	2019/2020	2020/2021	2021/2022	2022/2023
Қазақстан Республикасы	162 877	180 088	196 084	207 283	213 346	379 581	424 257	380 473	368 228	364 891
Абай	5 822	5 957	5 764	5 122	4 606	12 117	11 357	12 267	12 169	13 710
Ақмола	3 528	4 223	4 621	4 864	4 779	6 638	7 771	7 490	7 180	6 129
Ақтөбе	6 533	6 867	7 224	6 971	6 902	17 926	20 828	19 866	17 938	15 872
Алматы	2 421	2 868	3 700	4 603	4 994	1 667	1 814	1 909	2 092	2 309
Атырау	1 889	1 822	1 897	1 734	1 965	11 297	11 355	10 510	10 041	8 152
Батыс Қазақстан	3 498	4 115	4 633	4 841	4 700	27 165	27 590	22 488	22 048	20 727
Жамбыл	2 134	2 704	3 140	3 483	3 912	20 531	22 399	21 813	18 960	15 720

Жалғасы

	Мемлекеттік білім гранттары					Ақылы білім беру қызметтері				
	2018/ 2019	2019/ 2020	2020/ 2021	2021/ 2022	2022/ 2023	2018/ 2019	2019/ 2020	2020/ 2021	2021/ 2022	2022/ 2023
Жетісу	307	414	594	746	942	6 015	6 105	4 550	4 131	3 458
Қарағанды	13 921	14 057	14 876	15 321	15 264	29 046	27 935	25 494	24 654	22 815
Қостанай	5 509	5 083	4 628	4 130	3 733	15 660	16 459	14 946	14 222	13 410
Қызылорда	627	986	1 297	1 940	2 629	10 033	10 425	9 872	10 584	11 647
Маңғыстау	278	658	971	1 141	1 617	5 937	9 378	6 603	5 412	5 127
Павлодар	5 701	5 827	5 867	5 365	4 910	10 191	10 862	11 277	11 348	9 676
Солтүстік Қазақстан	3 416	3 993	4 503	4 572	4 166	4 114	3 806	3 513	2 766	2 383
Түркістан	2 570	3 211	4 045	4 895	5 358	7 103	8 403	7 998	8 278	4 684
Ұлытау	475	407	326	186	195	1 107	1 063	954	1 002	1 115
Шығыс Қазақстан	4 288	4 519	4 848	4 876	4 836	9 902	9 727	9 225	10 044	10 215
Астана қаласы	28 459	31 147	34 314	38 043	40 240	25 960	28 150	25 111	24 745	26 971
Алматы қаласы	62 759	70 656	76 740	81 491	84 129	81 101	92 024	86 617	90 733	93 439
Шымкент қаласы	8 742	10 574	12 096	12 959	13 469	76 071	96 806	77 970	69 881	77 332

5.12 Жоғары және (немесе) жоғары оқу орнынан кейінгі білім беру ұйымдарындағы студенттердің жасына қарай құрамы

	оқу жылының басына, адам				
	2018/2019	2019/2020	2020/2021	2021/2022	2022/2023
Екі жыныста					
Барлығы	542 458	604 345	576 557	575 511	578 237
оның ішінде:					
17 жасқа дейін	2 597	3 456	3 038	4 146	3 033
17 жас	48 632	56 278	53 203	58 180	60 095
18 жас	80 019	86 033	84 725	86 941	101 931
19 жас	84 076	94 786	91 225	94 656	100 229
20 жас	86 758	93 224	94 223	95 310	100 631
21 жас	68 223	72 348	67 712	66 503	64 142
22 жас	40 825	40 701	39 896	36 619	35 734
23 жас	29 390	29 851	28 015	26 237	22 483
24 жас	20 869	22 825	20 695	19 155	15 376
25-29 жас	47 074	61 962	55 171	49 445	39 177
30-34 жас	16 347	18 742	17 596	16 452	14 958
35-39 жас	9 781	13 066	10 454	10 564	9 870
40-49 жас	6 673	9 169	8 454	9 166	8 557
50-59 жас	1 155	1 859	2 108	2 095	1 977
60 жас және одан үлкен	39	45	42	42	44
Ерлер					
Барлығы	250 227	282 702	269 758	266 511	269 682
оның ішінде:					
17 жасқа дейін	1 003	1 359	1 221	1 786	1 111
17 жас	20 516	23 522	21 522	24 804	25 657
18 жас	35 960	37 671	36 795	39 354	47 384
19 жас	37 745	43 007	41 139	42 993	47 271
20 жас	39 800	43 779	44 699	43 721	47 532
21 жас	31 331	35 165	33 039	32 189	31 671
22 жас	19 931	20 624	21 023	18 864	17 986
23 жас	14 608	14 989	14 539	13 856	12 063
24 жас	10 614	11 640	10 778	10 243	7 745

	Жалғасы				
	2018/2019	2019/2020	2020/2021	2021/2022	2022/2023
25-29 жас	23 272	31 164	28 450	24 176	18 026
30-34 жас	7 840	9 099	8 185	7 257	6 317
35-39 жас	4 456	6 204	4 547	3 920	3 612
40-49 жас	2 661	3 740	3 080	2 735	2 822
50-59 жас	467	713	712	583	461
60 жас және одан үлкен	23	26	29	30	24
Әйелдер					
Барлығы	292 231	321 643	306 799	309 000	308 555
оның ішінде:					
17 жасқа дейін	1 594	2 097	1 817	2 360	1 922
17 жас	28 116	32 756	31 681	33 376	34 438
18 жас	44 059	48 362	47 930	47 587	54 547
19 жас	46 331	51 779	50 086	51 663	52 958
20 жас	46 958	49 445	49 524	51 589	53 099
21 жас	36 892	37 183	34 673	34 314	32 471
22 жас	20 894	20 077	18 873	17 755	17 748
23 жас	14 782	14 862	13 476	12 381	10 420
24 жас	10 255	11 185	9 917	8 912	7 631
25-29 жас	23 802	30 798	26 721	25 269	21 151
30-34 жас	8 507	9 643	9 411	9 195	8 641
35-39 жас	5 325	6 862	5 907	6 644	6 258
40-49 жас	4 012	5 429	5 374	6 431	5 735
50-59 жас	688	1 146	1 396	1 512	1 516
60 жас және одан үлкен	16	19	13	12	20

5.13 Жоғары және (немесе) жоғары оқу орнынан кейінгі білім беру ұйымдарына қабылданған студенттер

	оқу жылының басына, адам				
	2018/2019	2019/2020	2020/2021	2021/2022	2022/2023
Қабылданған студенттер, барлығы	163 336	163 494	152 789	159 804	163 472
олардың жалпы санынан бөлімдерде оқытындар күндізгі	115 342	154 792	128 621	159 215	163 004
кешкі	8 977	60	15	85	40
сырттай	39 017	8 642	1 605	504	428
қашықтан оқыту	-	-	22 548	-	-
олардың жалпы санынан меншік нысанында оқытындар мемлекеттік	82 196	71 605	47 116	38 462	35 762
жеке	79 616	90 968	104 968	120 027	126 383
шетелдік	1 524	921	705	1 315	1 327

5.14 Жынысы бойынша жоғары және (немесе) жоғары оқу орнынан кейінгі білім беру ұйымдарына қабылданған студенттер

оқу жылының басына, адам

	Қабылданған студенттер					Оның ішінде әйелдер				
	2018/ 2019	2019/ 2020	2020/ 2021	2021/ 2022	2022/ 2023	2018/ 2019	2019/ 2020	2020/ 2021	2021/ 2022	2022/ 2023
Қазақстан										
Республикасы	163 336	163 494	152 789	159 804	163 472	87 641	86 876	82 780	87 591	86 208
Абай	5 062	4 467	4 880	5 234	6 739	2 983	2 565	2 933	3 151	3 926
Ақмола	3 090	2 919	2 760	3 588	3 155	1 710	1 635	1 522	2 029	1 716
Ақтөбе	7 346	7 796	6 282	5 554	5 027	4 124	4 462	3 959	3 203	2 872
Алматы	1 649	1 291	1 707	1 992	1 920	884	615	925	1 095	1 138
Атырау	4 280	3 507	2 912	3 292	3 453	2 118	1 614	1 396	1 744	1 790
Батыс Қазақстан	8 132	7 721	6 585	7 004	7 204	4 060	3 893	3 494	3 528	3 177
Жамбыл	7 007	5 513	5 704	6 894	6 301	3 531	3 144	2 895	3 705	3 331
Жетісу	2 090	1 834	1 682	1 060	1 127	1 147	1 069	1 045	559	564
Қарағанды	13 127	11 134	9 981	11 320	10 786	7 082	6 210	5 563	6 432	5 927
Қостанай	5 752	4 955	4 486	4 765	4 324	3 282	2 772	2 464	2 702	2 212
Қызылорда	2 896	2 162	3 267	4 074	4 770	1 530	1 134	1 805	2 311	2 564
Маңғыстау	3 069	3 091	1 823	1 957	2 215	1 534	1 592	971	1 032	1 157
Павлодар	5 248	5 469	5 745	5 551	4 673	2 938	2 794	3 214	2 978	2 273
Солтүстік Қазақстан	3 031	2 393	2 364	1 514	1 556	1 646	1 254	1 177	683	665
Түркістан	2 884	3 322	3 257	3 931	2 610	1 671	1 849	1 930	2 222	1 551
Ұлытау	519	427	368	427	619	179	123	86	112	204
Шығыс Қазақстан	5 352	4 046	4 229	4 420	4 435	2 826	2 159	2 392	2 333	2 289
Астана қаласы	16 184	16 012	16 830	17 756	20 877	8 479	8 548	8 899	9 492	10 948
Алматы қаласы	44 320	48 989	43 596	51 554	50 664	23 363	26 175	23 368	28 465	26 396
Шымкент қаласы	22 298	26 446	24 331	17 917	21 017	12 554	13 269	12 742	9 815	11 508

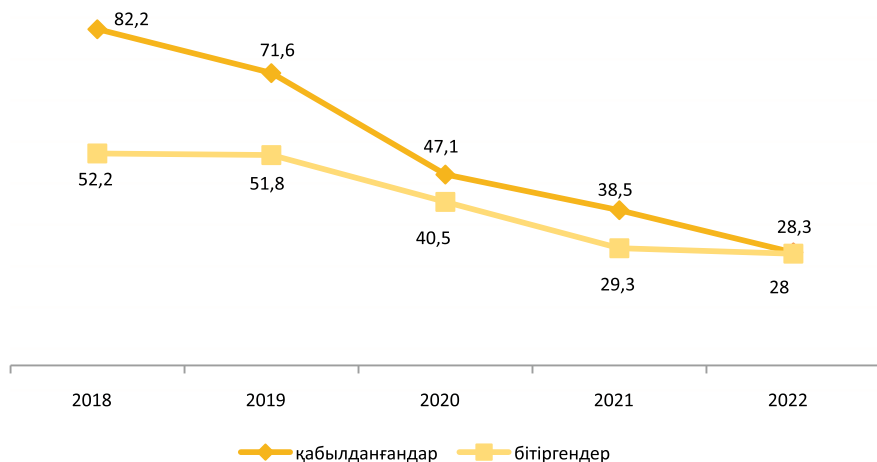
5.15 Мемлекеттік жоғары және (немесе) жоғары оқу орнынан кейінгі білім беру ұйымдарына қабылданған студенттер мен бітірген мамандар

оқу жылының басына, адам

	Ұйымдардың саны, бірлік	Қабылданған студенттер барлығы, адам	Бөлімдерде оқитындар				Бітірген студенттер	Оның ішінде күндізгі бөлімде оқитындар
			күндізгі	кешкі	сырттай	қашықтан оқыту		
2018/2019	41	71 605	64 482	10	7 113	-	51 889	36 240
2019/2020	33	47 116	40 814	15	1 553	4 734	40 546	26 743
2020/2021	29	38 462	38 383	25	54	-	29 350	22 971
2021/2022	29	38 462	38 383	25	54	-	29 350	22 971
2022/2023	30	35 762	35 758	-	4	-	32 299	31 826

Мемлекеттік жоғары және (немесе) жоғары оқу орнынан кейінгі білім беру ұйымдарына қабылданған студенттер және бітірген мамандар

оқу жылының басына, мың. адам



5.16 Жоғары және (немесе) жоғары оқу орнынан кейінгі білім беру ұйымдарын бітірген мамандар

оқу жылының басына, адам

	2018/2019	2019/2020	2020/2021	2021/2022	2022/2023
Бітірген студенттер, барлығы	130 691	142 435	153 627	151 679	161 974
олардың жалпы санынан оқығандар:					
күндізгі бөлімдерде	82 189	85 981	90 722	103 466	152 391
кешкі бөлімдерде	12 008	15 062	15 936	5 859	4 237
сырттай бөлімдерде	36 494	41 392	46 914	35 364	5 346
қашықтық бөлімдерде	-	-	55	6 990	-
олардың жалпы санынан оқығандар:					
мемлекеттік меншік	52 196	51 889	40 546	29 350	32 299
жеке меншік	77 822	89 575	112 086	121 130	128 897
шетелдік меншік	673	971	995	1 199	778

5.17 Жоғары және (немесе) жоғары оқу орнынан кейінгі білім беру ұйымдарын бітірген мамандар жынысы бойынша

оқу жылының басына, адам

	Бітірген студенттер					Әйелдер				
	2018/ 2019	2019/ 2020	2020/ 2021	2021/ 2022	2022/ 2023	2018/ 2019	2019/ 2020	2020/ 2021	2021/ 2022	2022/ 2023
Қазақстан										
Республикасы	130 691	142 435	153 627	151 679	161 974	73 611	79 250	85 273	82 963	89 524
Абай	4 440	4 776	4 770	5 682	6 565	2 721	2 830	2 667	3 298	3 763
Ақмола	3 295	4 139	4 553	4 275	4 119	1 795	2 251	2 517	2 328	2 169
Ақтөбе	5 373	5 880	6 247	7 379	6 978	3 402	3 626	3 824	4 190	4 055
Алматы	494	520	684	753	1 159	288	285	389	442	718
Атырау	2 761	3 539	3 390	3 483	3 415	1 485	1 781	1 685	1 752	1 634
Батыс Қазақстан	9 311	9 805	9 709	8 481	8 731	5 083	5 528	5 026	4 702	4 082
Жамбыл	6 255	6 458	7 910	9 788	8 807	3 477	3 605	4 214	5 276	4 495
Жетісу	2 024	1 715	1 954	1 342	1 599	1 178	947	1 173	786	916
Қарағанды	9 903	12 082	11 943	11 991	12 081	5 376	6 549	6 304	6 233	6 473
Қостанай	4 764	5 526	5 493	5 483	5 151	2 784	3 183	2 996	3 020	2 761
Қызылорда	3 309	3 058	3 883	3 455	3 477	1 818	1 671	2 143	1 856	1 914
Маңғыстау	841	901	1 337	1 248	1 537	445	485	721	614	836
Павлодар	3 645	4 426	4 329	4 733	5 509	2 097	2 432	2 363	2 619	3 191
Солтүстік Қазақстан	1 404	1 896	1 745	1 858	2 003	746	1 069	930	991	1 043
Түркістан	1 705	1 915	2 273	2 477	2 555	999	1 079	1 339	1 454	1 588
Ұлытау	312	470	455	449	367	125	165	180	191	87
Шығыс Қазақстан	2 785	3 472	3 786	3 958	4 073	1 586	1 779	2 056	2 137	2 218
Астана қаласы	11 978	11 904	12 024	12 232	14 341	6 659	6 594	7 396	6 842	7 742
Алматы қаласы	31 052	30 886	35 017	35 058	38 435	17 078	16 997	18 122	18 963	21 530
Шымкент қаласы	25 040	29 067	32 125	27 554	31 072	14 469	16 394	19 228	15 269	18 309

5.18 Мемлекеттік жоғары және (немесе) жоғары оқу орнынан кейінгі білім беру ұйымдарын бітірген мамандар

оқу жылының басына

	Ұйымдардың саны, бірлік	Бітірген студенттер, адам	Бөлімдерде оқытындар			
			күндізгі	кешкі	сырттай	қашықтан оқыту
2018/2019	45	52 196	38 051	1 768	12 377	-
2019/2020	41	51 889	36 240	1 351	14 298	-
2020/2021	33	40 546	26 743	740	13 008	55
2021/2022	29	29 350	22 971	473	5 310	596
2022/2023	30	32 299	31 826	263	210	-

5.19 Жоғары және (немесе) жоғары оқу орнынан кейінгі білім беру ұйымдарын мемлекеттік білім беру гранттары есебінен оқып бітірген мамандар

оқу жылының басына, адам

	Барлығы					Оның ішінде әйелдер				
	2018/ 2019	2019/ 2020	2020/ 2021	2021/ 2022	2022/ 2023	2018/ 2019	2019/ 2020	2020/ 2021	2021/ 2022	2022/ 2023
Қазақстан Республикасы	31 564	32 033	41 760	38 168	48 041	17 520	17 832	16 946	21 466	26 724
Абай	1 331	1 402	1 298	969	1 757	1 062	939	697	1 035	1 009
Ақмола	637	720	662	990	845	260	300	227	467	587
Ақтөбе	1 301	1 190	960	1 560	1 611	798	786	707	909	790
Алматы	219	264	370	440	1 110	111	106	213	264	525
Атырау	198	459	293	547	438	94	208	145	294	300
Батыс Қазақстан	666	841	596	901	1 235	412	538	363	579	686
Жамбыл	250	408	388	590	835	309	274	261	389	504
Жетісу	61	65	53	102	124	40	44	36	62	66
Қарағанды	2 185	2 886	2 432	3 283	3 531	1 084	1 373	1 223	1 631	1 855
Қостанай	1 214	1 570	1 183	1 315	1 313	723	885	635	725	769
Қызылорда	123	71	103	214	282	66	45	61	134	159
Маңғыстау	63	7	28	81	129	25	3	17	29	55
Павлодар	1 100	1 225	1 213	1 623	1 577	681	698	686	880	854
Солтүстік Қазақстан	337	443	360	861	1 046	213	263	229	403	642
Түркістан	507	523	640	586	685	295	270	383	324	431
Ұлытау	-	-	104	180	68	-	41	46	97	22
Шығыс Қазақстан	695	1 097	783	1 012	1 204	388	513	416	559	631
Астана қаласы	6 519	5 590	6 179	6 591	8 736	3 007	2 802	3 132	3 119	3 904
Алматы қаласы	11 857	11 455	11 260	14 098	18 212	6 514	6 619	6 585	8 218	10 910
Шымкент қаласы	2 301	1 817	12 855	2 225	3 303	1 438	1 125	884	1 348	2 025

5.20 Жоғары және (немесе) жоғары оқу орнынан кейінгі білім беру ұйымдарын ақылы негізде оқып бітірген мамандар

оқу жылының басына, адам

	Барлығы					Оның ішінде әйелдер				
	2018/ 2019	2019/ 2020	2020/ 2021	2021/ 2022	2022/ 2023	2018/ 2019	2019/ 2020	2020/ 2021	2021/ 2022	2022/ 2023
Қазақстан Республикасы	99 127	110 402	111 867	113 511	113 933	56 091	60 840	68 327	61 497	62 800
Абай	3 109	3 374	3 472	4 713	4 808	1 659	1 891	1 970	2 263	2 754
Ақмола	2 658	3 419	3 891	3 285	3 274	1 535	1 951	2 290	1 861	1 582
Ақтөбе	4 072	4 690	5 287	5 819	5 367	2 604	2 840	3 117	3 281	3 265
Алматы	275	256	314	313	49	177	179	176	178	193
Атырау	2 563	3 080	3 097	2 936	2 977	1 391	1 573	1 540	1 458	1 334
Батыс Қазақстан	8 645	8 964	9 113	7 580	7 496	4 671	4 990	4 663	4 123	3 396
Жамбыл	6 005	6 050	7 522	9 198	7 972	3 168	3 331	3 953	4 887	3 991
Жетісу	1 963	1 650	1 901	1 240	1 475	1 138	903	1 137	724	850
Қарағанды	7 718	9 196	9 511	8 708	8 550	4 292	5 176	5 081	4 602	4 618
Қостанай	3 550	3 956	4 310	4 168	3 838	2 061	2 298	2 361	2 295	1 992
Қызылорда	3 186	2 987	3 780	3 241	3 195	1 752	1 626	2 082	1 722	1 755
Маңғыстау	778	894	1 309	1 167	1 408	420	482	704	585	781
Павлодар	2 545	3 201	3 116	3 110	3 932	1 416	1 734	1 677	1 739	2 337
Солтүстік Қазақстан	1 067	1 453	1 385	997	957	533	806	701	588	401

	Жалғасы									
	Барлығы					Оның ішінде әйелдер				
	2018/ 2019	2019/ 2020	2020/ 2021	2021/ 2022	2022/ 2023	2018/ 2019	2019/ 2020	2020/ 2021	2021/ 2022	2022/ 2023
Түркістан	1 198	1 392	1 633	1 891	1 870	704	809	956	1 130	1 157
Ұлытау	312	470	351	269	299	125	124	134	94	65
Шығыс Қазақстан	2 090	2 375	3 003	2 946	2 869	1 198	1 266	1 640	1 578	1 587
Астана қаласы	5 459	6 314	5 845	5 641	5 605	3 652	3 214	4 264	3 723	3 838
Алматы қаласы	19 195	19 431	23 757	20 960	20 223	10 564	10 378	11 537	10 745	10 620
Шымкент қаласы	22 739	27 250	19 270	25 329	27 769	13 031	15 269	18 344	13 921	16 284

5.21 Жоғары және (немесе) жоғары оқу орнынан кейінгі білім беру ұйымдарындағы жатақханаға мұқтаж және жатақханада тұратын студенттердің саны

оқу жылының басына, адам

	Басқа қаладан келген студенттердің саны, адам					Жатақханаға мұқтаж студенттер саны, адам				
	2018/ 2019	2019/ 2020	2020/ 2021	2021/ 2022	2022/ 2023	2018/ 2019	2019/ 2020	2020/ 2021	2021/ 2022	2022/ 2023
Қазақстан Республикасы	249 015	274 078	261 298	285 381	295 110	103 255	113 550	86 962	100 142	118 074
Абай	6 872	7 276	7 280	5 856	5 677	3 203	2 662	920	1 122	2 028
Ақмола	2 800	3 930	4 198	3 670	3 064	1 002	986	734	1 378	1 636
Ақтөбе	10 731	9 550	6 442	7 468	8 182	4 949	3 979	3 477	3 733	3 243
Алматы	1 207	4 524	5 317	-	-	-	-	-	-	-
Атырау	4 708	3 560	5 634	4 417	4 553	1 938	1 630	973	1 151	1 114
Батыс Қазақстан	13 814	10 588	9 758	10 604	14 444	3 746	3 173	2 562	2 219	3 046
Жамбыл	6 289	7 427	1 014	9 772	7 661	1 334	1 303	465	1 458	800
Жетісу	588	766	1 803	1 965	2 837	436	306	640	725	756
Қарағанды	14 260	22 275	20 668	17 680	19 109	9 149	11 629	1 917	7 033	11 767
Қостанай	9 291	9 682	11 350	13 238	12 472	4 572	4 378	4 215	5 899	6 491
Қызылорда	1 930	2 011	2 121	3 380	4 407	858	916	162	880	1 228
Маңғыстау	292	29	355	4 500	1 160	19	10	198	244	465
Павлодар	6 413	7 880	7 231	7 092	7 178	2 188	2 141	2 383	1 841	1 764
Солтүстік Қазақстан	5 196	5 200	5 738	5 265	4 692	2 953	2 934	1 398	3 306	3 079
Түркістан	123	4 011	7 257	7 032	7 473	51	3 933	7 017	6 728	6 196
Ұлытау	866	759	722	590	373	375	447	38	79	75
Шығыс Қазақстан	6 668	7 913	7 931	9 901	7 230	3 393	2 356	898	954	2 761
Астана қаласы	32 644	31 813	40 831	39 192	43 257	18 670	19 348	25 949	23 193	24 275
Алматы қаласы	79 089	92 071	86 536	111 946	110 380	39 825	42 900	28 418	31 646	37 358
Шымкент қаласы	45 234	42 813	29 112	21 813	30 961	4 594	8 519	4 598	6 553	9 992

Жалғасы

	Оның ішінде жатақханада тұратын студенттер саны, адам					Жатақханамен қамтамасыз етілмеген студенттердің үлесі, пайызбен				
	2018/ 2019	2019/ 2020	2020/ 2021	2021/ 2022	2022/ 2023	2018/ 2019	2019/ 2020	2020/ 2021	2021/ 2022	2022/ 2023
Қазақстан Республикасы	79 206	81 190	33 167	55 933	73 092	9,7	11,8	20,6	15,5	15,2
Абай	2 209	1 539	18	864	1 748	14,5	15,4	12,4	4,4	4,9
Ақмола	746	717	464	1 003	1 109	9,1	6,8	6,4	10,2	17,2
Ақтөбе	4 449	3 785	392	2 758	2 752	4,7	2,0	47,9	13,1	6,0

Жалғасы

	Оның ішінде жатақханада тұратын студенттер саны, адам					Жатақханамен қамтамасыз етілмеген студенттердің үлесі, пайызбен				
	2018/2019	2019/2020	2020/2021	2021/2022	2022/2023	2018/2019	2019/2020	2020/2021	2021/2022	2022/2023
	Алматы	-	-	-	-	-	0,0	0,0	0,0	0,0
Атырау	1 938	1 630	552	1 151	1 114	0,0	0,0	7,5	0,0	0,0
Батыс Қазақстан	3 073	2 971	1 978	2 171	3 009	4,9	1,9	6,0	0,5	0,3
Жамбыл	1 178	1 103	295	898	800	2,5	2,7	16,8	5,7	0,0
Жетісу	436	300	640	725	756	0,0	0,8	0,0	0,0	0,0
Қарағанды	7 665	7 634	1 313	4 006	7 325	10,4	17,9	2,9	17,1	23,2
Қостанай	2 704	2 890	2 294	2 434	2 350	20,1	15,4	16,9	26,2	33,2
Қызылорда	858	916	162	880	1 228	0,0	0,0	0,0	0,0	0,0
Маңғыстау	19	10	122	244	-	0,0	0,0	21,4	0,0	40,1
Павлодар	1 488	1 510	215	990	1 650	10,9	8,0	30,0	12,0	1,6
Солтүстік Қазақстан	2 114	2 108	1 010	1 878	1 727	16,1	15,9	6,8	27,1	28,8
Түркістан	51	3 299	519	3 235	4 155	0,0	15,8	89,5	49,7	27,3
Ұлытау	375	312	38	40	75	0,0	17,8	0,0	6,6	0,0
Шығыс Қазақстан	2 966	2 356	290	852	2 761	6,4	0,0	7,7	1,0	0,0
Астана қаласы	13 496	13 910	14 810	9 102	13 201	15,8	17,1	27,3	36,0	25,6
Алматы қаласы	29 681	28 361	7 540	18 816	24 669	12,8	15,8	24,1	11,5	11,5
Шымкент қаласы	3 760	5 839	515	3 886	2 663	1,8	6,3	14,0	12,2	23,7

5.22 Оқыту тілдері бойынша жоғары және (немесе) жоғары оқу орнынан кейінгі білім беру ұйымдарындағы студенттер саны

	оқу жылының басына, адам					
	2018/2019		2019/2020		2020/2021	
	барлығы	әйелдер	барлығы	әйелдер	барлығы	әйелдер
Барлығы	542 458	292 231	604 345	321 643	576 557	306 799
оның ішінде:						
қазақ	350 397	195 990	393 999	219 999	373 951	207 051
орыс	167 324	85 120	182 297	89 173	170 653	84 386
ағылшын	24 684	11 081	27 969	12 410	31 910	15 333
неміс	34	23	37	26	43	29
басқатіл	19	17	43	35	-	-
						Жалғасы
	2021/2022		2022/2023			
	барлығы	әйелдер	барлығы	әйелдер		
Барлығы	575 511	309 000	578 237	308 555		
оның ішінде:						
қазақ	371 123	210 140	377 467	211 394		
орыс	166 894	81 780	155 116	76 998		
ағылшын	37 144	16 838	45 380	19 967		
неміс	38	25	30	26		
басқатіл	312	217	40	27		

5.23 Жоғары және (немесе) жоғары оқу орнынан кейінгі білім беру ұйымдарындағы студенттерді ұлттар бойынша бөлу

	оқу жылының басына, адам				
	2018/2019	2019/2020	2020/2021	2021/2022	2022/2023
Барлығы	542 458	604 345	576 557	575 511	578 237
соның ішінде:					
Қазақтар	464 163	505 309	487 574	487 756	500 472
Орыстар	31 767	36 350	34 875	32 751	30 619
Украиндар	2 774	3 073	3 048	2 973	2 752
Белорустар	620	684	651	617	595
Өзбектер	16 607	29 342	22 017	22 068	13 746
Грузиндер	101	80	104	71	102
Әзірбайжандар	1 636	1 776	1 716	1 575	1 590
Литвалықтар	47	47	35	37	43
Молдавалар	95	112	135	128	124
Латыштар	9	7	10	8	10
Қырғыздар	1 103	1 227	1 322	808	634
Тәжіктер	991	1 109	1 000	1 009	855
Армяндар	227	221	237	220	244
Түркімендер	1 995	2 163	2 250	1 908	914
Эстондар	4	7	3	5	4
Абхаздар	12	2	4	5	6
Балкарлар	45	45	48	51	57
Башқұрттар	176	207	261	207	198
Бұрыттар	2	2	2	11	4
Аварлар	31	38	37	34	22
Агулер	1	-	-	-	-
Даргиндер	10	10	8	13	14
Құмықтар	38	37	38	40	47
Лактар	2	4	1	5	5
Лезгиндер	30	42	41	43	33
Ноғайлар	19	30	26	25	23
Рутулдар	2	2	2	2	2
Табасарандар	5	4	4	3	2
Ингуштер	291	341	352	329	332
Кабардиндер	15	16	10	11	18
Қалмақтар	29	21	9	9	11
Қарақалпақтар	916	1 887	910	556	506
Карелдер	1	1	1	2	4
Комилер	-	1	1	-	-
Марийлер	29	36	40	47	33
Мордвалар	38	57	44	41	45
Осетиндер	14	15	11	15	9
Татарлар	2 772	2 983	2 788	2 761	2 589
Тувалар	1	13	15	15	9
Удмурттар	27	34	35	39	32
Шешендер	426	539	556	539	513
Чуваштар	43	52	45	41	39
Саха(Якуттер)	26	30	24	18	19
Адыгейлер	1	1	-	-	1
Алтайлықтар	3	2	1	2	3

	Жалғасы				
	2018/2019	2019/2020	2020/2021	2021/2022	2022/2023
Еврейлер	28	37	39	40	44
Қарашайлар	24	20	30	15	14
Хакастар	4	2	1	-	2
Черкестер	2	-	-	-	2
Коми-пермяктар	3	4	3	4	4
Негидалдықтар	-	-	-	-	1
Эскимостар	-	-	-	-	-
Талыштар	-	1	1	-	-
Корятер	-	-	3	-	-
Ненецтер	3	1	3	23	2
Чукчалар	-	-	1	-	-
Нанайлар	-	-	2	2	1
Удэгейлер	-	1	1	1	-
Абазиндер	-	-	1	-	3
Чувандар	1	-	-	-	-
Гагауздар	10	13	2	1	2
Қрым татарлары	-	7	2	1	2
Караимдер	-	-	-	1	-
Таттар	-	-	-	-	-
Удиндер	1	2	2	4	2
Сығандар	3	4	3	4	6
Шорлар	2	2	1	2	1
Австриялықтар	-	-	3	1	1
Албандар	6	3	2	-	-
Америкалықтар	2	3	3	8	6
Ағылшындар	-	2	3	3	3
Арабтар	82	265	506	272	405
Ассирийлер	5	6	3	35	9
Ауғандар	348	173	208	165	230
Болгарлар	34	36	44	39	40
Венгрлер	3	3	2	5	3
Вьетнамдар	6	6	6	5	6
Голланддықтар	-	1	-	2	-
Гректер	116	105	117	137	121
Дүнгендер	353	382	385	408	401
Үндістан мен Пәкістан халықтары	2 437	3 318	3 934	4 487	4 493
Испандар	-	1	1	3	2
Итальяндар	4	6	6	7	4
Қытайлар	250	188	259	208	154
Кәрістер	2 538	2 533	2 337	2 375	2 259
Кубиндер	1	-	-	-	-
Күрттер	272	249	226	256	257
Немістер	1 809	2 116	2 156	2 138	2 220
Парсылар	20	32	84	43	32
Поляктар	254	306	302	287	307
Румындар	4	3	5	4	7
Сербтер	1	1	-	1	-

	Жалғасы				
	2018/2019	2019/2020	2020/2021	2021/2022	2022/2023
Словактар	-	1	1	-	-
Түріктер	977	1 108	1 131	1 110	1 075
Ұйғырлар	3 932	3 953	3 500	3 885	3 833
Финдер	2	3	4	7	6
Француздар	4	5	1	13	-
Халха-Моңғолдар	1	-	-	-	-
Хорваттар	-	-	-	-	-
Чехтар	1	1	-	1	1
Жапондар	1	2	2	1	1
Моңғолдар	43	60	57	63	34
Өзгеде ұлттар	230	193	26	902	482
Ұлтын көрсетпегендер	-	59	298	49	88

5.24 Жоғары білім және (немесе) жоғары оқу орнынан кейінгі беру ұйымдарындағы студенттерді келген елдері бойынша бөлу

	оқу жылының басына, адам					
	2018/2019			2019/2020		
	қабылдан-ғандар	студенттер саны	бітіргендер	қабылдан-ғандар	студенттер саны	бітіргендер
Барлығы	163 336	542 458	130 691	163 494	604 345	142 435
соның ішінде:						
Қазақстан	151 801	520 731	128 692	146 561	564 787	140 095
ТМД						
мемлекеттерінен	9 781	15 237	1 371	15 183	32 333	1 590
Әзірбайжан	35	144	33	30	146	48
Армения	7	20	5	5	22	2
Беларусь	4	14	4	38	50	4
Украина	39	71	6	10	34	12
Қырғызстан	751	1 084	57	770	1 115	76
Молдова	1 089	1 422	141	1	12	7
Республикасы	2	13	1	367	1 247	271
Ресей	466	1 273	213	132	567	69
Тәжікстан	145	503	70	972	3 176	178
Түркменстан	1 341	2 615	168	12 858	25 964	923
Өзбекстан	6 991	9 500	814	1 750	7 225	750
Алыс шетелден	1 679	4 996	418	37	304	104
Ауғанстан	1 754	6 490	628	-	4	2
Албания	40	399	126	-	1	-
Алжир	-	6	-	1	1	-
Бангладеш	-	1	-	-	1	-
Босния және Герцеговина	8	9	-	-	3	-
Бразилия	-	3	-	-	1	-
Бразилия	1	1	-	-	5	3
Болгария	-	9	5	-	1	-
Канада	1	1	-	-	1	-
Кабо-Верде	-	1	-	176	807	195
Чили	-	-	1	5	5	-
Қытай	403	240	128	-	1	-
Чех Республикасы	-	1	-	-	6	-

	Жалғасы					
	2018/2019			2019/2020		
	қабылдан-ғандар	студенттер саны	бітіргендер	қабылдан-ғандар	студенттер саны	бітіргендер
Франция	-	4	-	1	5	-
Джибути	1	1	-	-	1	-
Грузия	6	15	4	7	17	4
Германия	8	25	-	-	1	-
Гренада	-	1	1	13	37	3
Үндістан	812	3 717	213	841	4 450	281
Иран, Ислам Республикасы	4	16	3	12	19	2
Ирак, Ирак Республикасы	1	4	-	-	1	-
Израйль	2	2	1	1	1	-
Иордания	20	62	-	1	3	-
Корея Демократтық Халық Республикасы	5	67	7	84	228	6
Корея Республикасы	8	19	7	2	2	-
Латвия Республикасы	1	1	-	9	53	19
Мали	-	1	-	3	11	3
Монғолия	249	565	95	1	1	-
Нигерия	3	5	-	-	1	-
Норвегия	-	2	-	437	888	79
Пәкістан	105	40	4	-	-	1
Перу	-	1	-	1	1	-
Польша	1	1	-	3	5	-
Руанда	-	2	-	-	1	1
Сауд Аравиясы	-	1	-	9	34	2
Сербия	1	1	-	-	1	-
Вьетнам	1	7	-	-	1	1
Сомали	3	11	-	2	2	-
Сирия Араб Республикасы	-	1	1	2	6	1
Түркия	61	233	30	1	6	1
Египет	3	5	-	1	1	-
Біріккен Корольдік Америка	-	-	1	-	2	-
Құрама Штаттары	2	4	-	87	279	40
Йемен	1	1	-	3	8	1
Басқа жерлерде белгіленбеген аумақтар	2	3	-	2	3	-

	Жалғасы					
	2020/2021			2021/2022		
	қабылдан-ғандар	студенттер саны	бітіргендер	қабылдан-ғандар	студенттер саны	бітіргендер
Барлығы	163 494	604 345	142 435	152 789	576 557	153 627
соның ішінде:						
Қазақстан	146 561	564 787	140 095	144 284	547 488	150 310
ТМД						
Мемлекеттерінен	15 183	32 333	1 590	7 460	21 538	1 986

	Жалғасы					
	2020/2021			2021/2022		
	қабылдан- ғандар	студенттер саны	бітіргендер	қабылдан- ғандар	студенттер саны	бітіргендер
Әзірбайжан	30	146	48	23	116	37
Армения	5	22	2	4	20	3
Беларусь	38	50	4	2	12	7
Украина	10	34	12	17	121	16
Қырғызстан	770	1 115	76	700	1 067	112
Молдова						
Республикасы	1	12	7	-	6	3
Ресей	367	1 247	271	377	1 298	332
Тәжікстан	132	567	69	82	461	99
Түркіменстан	972	3 176	178	370	2 795	280
Өзбекстан	12 858	25 964	923	5 885	15 642	1 097
Алыс шетелден	1 750	7 225	750	1 045	7 531	1 331
Ауғанстан	37	304	104	37	205	108
Албания	-	4	2	-	1	2
Алжир	-	1	-	1	1	-
Австрия	1	1	-	-	1	-
Бангладеш	-	1	-	1	1	-
Босния және Герцеговина	1	1	-	-	1	-
Бразилия	-	3	-	1	1	-
Болгария	-	1	-	1	4	-
Болгария	-	5	3	1	1	-
Канада	-	1	-	-	1	2
Кабо-Верде	-	1	-	-	3	2
Қытай	176	807	195	-	1	-
Конго Демократтық Республикасы	5	5	-	-	1	-
Чех Республикасы	-	1	-	378	871	133
Эстония	-	6	-	-	1	-
Франция	1	5	-	-	1	-
Джибути	-	1	-	-	1	-
Грузия	7	17	4	4	21	4
Палестина аумағы, басып алынған	-	1	-	-	1	-
Германия	13	37	3	8	33	8
Үндістан	841	4 450	281	-	2	-
Индонезия	2	2	-	1	1	-
Иран, Ислам Республикасы	12	19	2	19	4 220	864
Ирак, Ирак Республикасы	-	1	-	-	2	-
Ирландия	1	1	-	4	18	1
Израиль	1	3	-	11	13	-
Италия	-	1	-	2	2	-
Жапония	1	1	-	2	4	1
Иордания	84	228	6	1	1	1
Кения	2	2	-	1	1	-

	Жалғасы					
	2020/2021			2021/2022		
	қабылдан- ғандар	студенттер саны	бітіргендер	қабылдан- ғандар	студенттер саны	бітіргендер
Корея Демократтық Халық Республикасы	9	53	19	40	515	42
Корея Республикасы	3	11	3	2	4	-
Лесото	1	1	-	4	43	8
Мали	-	1	-	1	1	-
Монғолия	437	888	79	-	1	-
Черногория	-	-	1	-	1	-
Нидерланды	1	1	-	367	1 128	80
Нигерия	3	5	-	-	1	-
Норвегия	-	1	1	4	6	1
Пәкістан	9	34	2	25	85	6
Польша	-	1	-	-	2	-
Руанда	-	1	1	1	3	-
Ангилья (Брит.)	2	2	-	-	5	-
Сербия	-	1	-	1	4	2
Вьетнам	2	6	1	-	1	-
Сомали	1	6	1	1	2	-
Оңтүстік Африка	1	1	-	8	8	1
Испания	1	1	1	-	2	-
Сирия Араб Республикасы	-	2	-	99	263	61
Біріккен Араб Эмираттары	2	2	-	3	10	-
Түркия	87	279	40	-	1	-
Египет	3	8	1	8	8	-
Біріккен Корольдік	1	2	-	5	8	-
Америка Құрама Штаттары	1	5	-	3	4	-
Өзге де елдер	2	3	-	-	11	4

	Жалғасы		
	2022/2023		
	қабылданғандар	студенттер саны	Бітіргендер
Барлығы	163 472	578 237	161 974
соның ішінде:			
Қазақстан	158 723	555 723	158 179
ТМД Мемлекеттерінен	2 814	11 136	2 525
Әзірбайжан	66	150	18
Армения	9	21	5
Беларусь	4	9	3
Украина	25	50	12
Қырғызстан	167	417	83
Молдова Республикасы	-	4	-
Ресей	431	1 316	296
Тәжікстан	114	290	79

	2022/2023			Жалғасы
	қабылданғандар	студенттер саны	Бітіргендер	
Түркменстан	185	892		949
Өзбекстан	1 813	7 987		1 080
Алыс шетелден	1 935	11 378		1 270
Ауғанстан	136	230		42
Албания	1	1		-
Алжир	2	2		-
Австралия	1	1		-
Бангладеш	4	6		-
Камерун	1	1		-
Канада	-	2		-
Шри-Ланка	-	1		-
Қытай	190	665		129
Конго Демократтық Республикасы	1	2		-
Эстония	1	1		1
Грузия	9	20		4
Гамбия	1	1		-
Палестина аумағы, басып алынған	-	6		1
Германия	13	33		4
Мажарстан	-	1		-
Исландия	-	1		-
Үндістан	510	7 321		776
Индонезия	9	11		-
Иран, Ислам Республикасы	15	32		1
Ирак, Ирак Республикасы	14	38		-
Ирландия	-	-		1
Израйль	1	2		3
Италия	-	1		-
Жапония	-	1		-
Иордания	6	314		92
Кения	7	6		1
Корея Демократтық Халық Республикасы	4	24		4
Корея Республикасы	6	13		1
Либерия	2	1		-
Мальдивы	-	1		-
Монғолия	150	788		167
Нигерия	9	18		-
Пәкістан	699	1 393		3
Польша	-	1		1
Румыния	2	2		-
Руанда	-	2		-
Сьерра-Леоне	-	1		-
Оңтүстік Африка	1	1		-
Испания	-	3		-
Судан	-	1		-
Сирия Араб Республикасы	7	37		2
Біріккен Араб Эмираттары	-	4		-
Тунис	1	1		-

	2022/2023			
	қабылданғандар	студенттер саны	Бітіргендер	
Түркия	86	251		28
Македония	1	1		-
Египет	27	102		8
Біріккен Корольдік	1	5		-
Танзания, Біріккен Республикасы	7	8		-
Америка Құрама Штаттары	4	12		1
Венесуэла	-	1		-
Йемен	4	5		-
Замбия	1	1		-
Басқа жерлерде белгіленбеген аумақтар	1	1		-

5.25 Жоғары және (немесе) жоғары оқу орнынан кейінгі білім беру ұйымдарындағы шетелдік студенттердің үлесі

оқу жылының басына, пайызбен

	2018/2019	2019/2020	2020/2021	2021/2022	2022/2023
Қазақстан Республикасы	4,0	6,5	5,0	4,9	3,9
Абай	4,3	4,7	3,8	4,4	6,4
Ақмола	0,9	1,2	1,2	2,0	3,0
Ақтөбе	4,6	5,1	3,7	2,7	3,0
Алматы	4,5	4,5	3,2	2,3	0,5
Атырау	2,5	3,1	2,0	2,2	1,8
Батыс Қазақстан	0,8	0,8	0,7	0,7	0,5
Жамбыл	7,4	8,2	8,2	7,4	3,3
Жетісу	0,3	0,2	0,2	0,3	0,4
Қарағанды	4,4	4,6	4,0	5,2	4,8
Қостанай	1,6	1,5	1,6	1,4	1,3
Қызылорда	0,4	0,4	0,3	0,2	0,2
Маңғыстау	20,1	13,1	19,3	9,6	7,0
Павлодар	1,3	1,9	2,3	2,2	1,8
Солтүстік Қазақстан	3,4	3,8	4,1	5,4	5,8
Түркістан	15,5	15,2	10,1	8,6	9,0
Ұлытау	0,7	0,3	0,3	0,2	0,1
Шығыс Қазақстан	1,6	1,7	1,6	1,4	1,0
Астана қаласы	2,2	2,4	2,9	3,2	2,9
Алматы қаласы	3,7	4,4	4,0	4,3	4,5
Шымкент қаласы	6,0	18,0	11,9	11,8	5,7

5.26 Жоғары және (немесе) жоғары оқу орнынан кейінгі білім беру ұйымдарындағы студенттерді мамандық топтары бойынша бөлу

оқу жылының басына, адам

	2018/2019					
	қабылданғандар		студенттер саны		бітіргендер	
	барлығы	әйелдер	барлығы	әйелдер	барлығы	әйелдер
Барлығы	163 336	87 641	542 458	292 231	130 691	73 611
Білім	47 057	34 029	149 028	107 770	38 321	28 964
Гуманитарлық ғылымдар	9 537	6 401	27 422	18 252	4 577	3 228

	Жалғасы					
	2018/2019					
	қабылданғандар		студенттер саны		бітіргендер	
	барлығы	әйелдер	барлығы	әйелдер	барлығы	әйелдер
Құқық	5 320	4 027	15 269	11 691	3 434	2 730
Өнер	33 318	16 288	120 043	59 374	35 104	17 575
Әлеуметтік ғылымдар, экономика және бизнес	6 545	4 576	18 785	13 170	4 021	2 883
Жаратылыстану ғылымдары	10 383	3 155	32 460	10 343	6 866	2 379
Техникалық ғылымдар және технологиялар	27 292	7 698	86 119	25 341	19 670	5 950
Ауылшаруашылық ғылымдары	2 568	1 154	9 713	4 935	2 948	1 640
Қызмет көрсету	1 368	663	5 911	2 851	1 087	632
Әскери іс және қауіпсіздік	8 396	4 932	42 051	25 692	6 709	4 762
Денсаулық сақтау және әлеуметтік қамтамасыз ету (медицина)	7 562	3 658	22 742	9 937	4 734	2 069
Ветеринария	1 769	309	6 429	1 094	1 502	238
Денсаулық сақтау және әлеуметтік қамтамасыз ету (медицина)	2 221	751	6 486	1 781	1 718	561

Жалғасы

	Жалғасы					
	2019/2020					
	қабылданғандар		студенттер саны		бітіргендер	
	барлығы	әйелдер	барлығы	барлығы	әйелдер	барлығы
Барлығы	163 494	86 876	604 345	321 643	142 435	79 250
Білім	43 802	31 185	167 723	120 827	44 573	33 615
Гуманитарлық ғылымдар	8 956	6 371	28 900	19 728	4 819	3 387
Құқық	4 836	3 713	16 335	12 302	3 608	2 826
Өнер	32 515	16 385	132 620	64 597	37 444	18 590
Әлеуметтік ғылымдар, экономика және бизнес	5 658	3 976	20 036	14 273	4 208	3 031
Жаратылыстану ғылымдары	13 874	4 365	40 716	12 972	7 423	2 627
Техникалық ғылымдар және технологиялар	29 640	8 617	99 307	28 321	21 670	6 180
Ауылшаруашылық ғылымдары	2 247	1 144	9 315	4 669	2 476	1 227
Қызмет көрсету	1 512	695	6 350	2 999	1 112	615
Әскери іс және қауіпсіздік	8 848	5 297	43 944	26 540	6 232	4 076
Денсаулық сақтау және әлеуметтік қамтамасыз ету (медицина)	8 409	4 110	26 849	11 494	5 580	2 266
Ветеринария	898	177	8 198	938	1 521	232
Денсаулық сақтау және әлеуметтік қамтамасыз ету (медицина)	2 299	841	4 052	1 983	1 769	578

Жалғасы

	Жалғасы					
	2020/2021					
	қабылданғандар		студенттер саны		бітіргендер	
	барлығы	әйелдер	барлығы	барлығы	әйелдер	барлығы
Барлығы	152 789	82 780	576 557	306 799	153 627	85 273
Білім	45 384	31 234	158 996	112 381	48 654	37 084
Гуманитарлық ғылымдар	9 025	6 633	29 493	21 108	5 006	3 448

	2020/2021					
	қабылданғандар		студенттер саны		бітіргендер	
	барлығы	әйелдер	барлығы	барлығы	әйелдер	барлығы
Құқық	5 428	4 268	16 736	13 023	3 656	2 950
Өнер	27 487	13 161	112 026	53 628	40 275	19 979
Әлеуметтік ғылымдар, экономика және бизнес	5 374	3 717	21 172	14 771	3 945	2 818
Жаратылыстану ғылымдары	12 819	3 767	42 623	12 967	8 064	2 733
Техникалық ғылымдар және технологиялар	25 268	7 646	97 520	28 415	23 131	6 610
Ауылшаруашылық ғылымдары	1 967	1 065	8 211	4 001	2 585	1 386
Қызмет көрсету	1 107	463	6 052	2 829	1 214	620
Әскери іс және қауіпсіздік	8 249	5 709	44 932	27 555	7 312	4 398
Денсаулық сақтау және әлеуметтік қамтамасыз ету (медицина)	7 284	4 014	26 881	12 927	6 419	2 473
Ветеринария	1 021	216	4 888	915	1 415	200
Денсаулық сақтау және әлеуметтік қамтамасыз ету (медицина)	2 376	887	7 027	2 279	1 951	574

Жалғасы

	2021/2022					
	қабылданғандар		студенттер саны		бітіргендер	
	барлығы	әйелдер	барлығы	барлығы	әйелдер	барлығы
Барлығы	159 804	87 591	575 511	309 000	151 679	82 963
Білім	50 613	34 808	163 087	114 378	49 979	36 863
Өнер және гуманитарлық ғылымдар	9 535	6 924	31 122	22 382	5 561	3 989
Әлеуметтік ғылымдар, журналистика және ақпарат	5 450	4 400	17 181	13 542	3 763	3 012
Бизнес, басқару және құқық	25 108	12 515	98 620	46 782	35 084	17 574
Жаратылыстану ғылымдары, математика және статистика	6 492	4 667	22 709	16 452	4 229	3 010
Ақпараттық- коммуникациялық технологиялар	13 671	3 661	46 421	13 656	8 003	2 496
Инженерлік, өңдеу және құрылыс салалары	26 025	7 814	96 683	29 228	23 174	5 903
Ауылшаруашылық ғылымдары және биоресурстар	1 889	915	7 471	3 722	2 556	1 092
Ветеринария	1 016	431	5 539	2 388	1 388	719
Денсаулық сақтау және әлеуметтік қамтамасыз ету (медицина)	9 640	6 507	48 448	29 537	7 934	4 906
Қызмет көрсету	7 054	3 929	26 997	13 712	6 489	2 491
Ұлттық қауіпсіздік және әскери іс	901	122	4 135	747	1 593	297
Белгісіз және анықталмағандар	159 804	87 591	575 511	309 000	151 679	82 963

Жалғасы

	2022/2023					
	қабылданғандар		студенттер саны		бітіргендер	
	барлығы	әйелдер	барлығы	барлығы	әйелдер	барлығы
Барлығы	163 472	86 208	578 237	308 555	161 974	89 524
Білім	51 384	33 186	168 500	112 850	31 180	23 419
Өнер және гуманитарлық ғылымдар	10 768	8 058	32 200	23 229	2 510	1 911
Әлеуметтік ғылымдар, журналистика және ақпарат	6 029	4 724	18 107	14 250	1 442	1 196
Бизнес, басқару және құқық	21 339	10 394	84 869	41 900	16 621	8 768
Жаратылыстану ғылымдары, математика және статистика	7 260	5 199	23 251	16 703	496	333
Ақпараттық-коммуникациялық технологиялар	16 078	4 077	49 938	13 298	3 726	1 037
Инженерлік, өңдеу және құрылыс салалары	26 497	7 589	93 411	28 890	8 581	1 366
Ауылшаруашылық ғылымдары және биоресурстар	1 827	936	6 742	3 521	381	53
Ветеринария	1 048	390	4 222	1 922	210	73
Денсаулық сақтау және әлеуметтік қамтамасыз ету (медицина)	11 338	7 348	38 169	22 609	1 171	1 078
Қызмет көрсету	6 563	3 209	24 585	12 486	3 175	1 173
Ұлттық қауіпсіздік және әскери іс	983	160	3 445	609	405	70
Белгісіз және анықталмағандар	2 358	938	30 798	16 288	92 076	49 047

Жоғары және (немесе) жоғары оқу орнынан кейінгі білім беру ұйымдарындағы студенттерді мамандық топтары бойынша бөлу

оқу жылының басына, адам



5.27 Жоғары және (немесе) жоғары оқу орнынан кейінгі білім беру ұйымдарда білім алушыларды даярлауды жүзеге асыратын ұйымдар саны

оқу жылының басына, бірлік

	Магистранттар				
	2018/2019	2019/2020	2020/2021	2021/2022	2022/2023
Қазақстан					
Республикасы	113	114	109	102	105
Абай	4	4	4	3	3
Ақмола	3	3	3	2	4
Ақтөбе	4	4	4	4	4
Алматы	1	1	1	1	1
Атырау	2	2	2	2	2
Батыс Қазақстан	4	4	4	4	4
Жамбыл	3	3	2	2	2
Жетісу	2	2	1	1	1
Қарағанды	8	8	8	8	8
Қостанай	5	6	5	5	5
Қызылорда	2	2	2	2	2
Маңғыстау	2	2	1	1	1
Павлодар	3	3	3	3	3
Солтүстік Қазақстан	1	1	1	1	1
Түркістан	2	2	2	2	1
Ұлытау	1	1	1	1	1
Шығыс Қазақстан	3	3	3	3	3
Астана қаласы	15	15	15	15	16

	Жалғасы				
	Магистранттар				
	2018/2019	2019/2020	2020/2021	2021/2022	2022/2023
Алматы қаласы	39	39	39	36	35
Шымкент қаласы	9	9	8	6	8

	Жалғасы				
	Резидентура тыңдаушылары				
	2018/2019	2019/2020	2020/2021	2021/2022	2022/2023
Қазақстан					
Республикасы	18	20	20	18	18
Абай	1	1	1	1	1
Ақмола	-	-	-	-	-
Ақтөбе	1	1	1	1	1
Алматы	-	-	-	-	-
Атырау	-	-	-	-	-
Батыс Қазақстан	-	-	-	-	-
Жамбыл	-	-	-	-	-
Жетісу	-	-	-	-	-
Қарағанды	1	1	1	1	1
Қостанай	-	-	-	-	-
Қызылорда	-	-	-	-	-
Маңғыстау	-	-	-	-	-
Павлодар	-	-	-	-	-
Солтүстік Қазақстан	-	-	-	-	-
Түркістан	1	1	1	1	1
Ұлытау	-	-	-	-	-
Шығыс Қазақстан	-	-	-	-	-
Астана қаласы	5	6	6	6	6
Алматы қаласы	8	9	9	7	7
Шымкент қаласы	1	1	1	1	1

	Жалғасы				
	Докторанттар				
	2018/2019	2019/2020	2020/2021	2021/2022	2022/2023
Қазақстан					
Республикасы	76	78	79	74	73
Абай	3	3	3	3	3
Ақмола	2	2	2	1	1
Ақтөбе	3	3	3	3	3
Алматы	1	1	1	1	1
Атырау	-	-	-	1	1
Батыс Қазақстан	1	1	1	1	1
Жамбыл	1	2	1	1	1
Жетісу	1	1	1	1	1
Қарағанды	7	7	7	6	6
Қостанай	1	1	2	2	2
Қызылорда	1	1	1	1	1
Маңғыстау	1	1	1	1	1
Павлодар	3	3	3	3	3
Солтүстік Қазақстан	1	1	1	1	1
Түркістан	1	1	1	1	1
Ұлытау	-	-	-	-	-
Шығыс Қазақстан	3	3	3	3	3

	Жалғасы				
	Докторанттар				
	2018/2019	2019/2020	2020/2021	2021/2022	2022/2023
Астана қаласы	10	11	12	11	12
Алматы қаласы	32	32	31	30	28
Шымкент қаласы	4	4	5	3	3

5.28 Білім алушыларды даярлауды жүзеге асыратын жоғары және (немесе) жоғары оқу орнынан кейінгі ұйымдардың меншік нысандары бойынша саны

	оқу жылының басына, бірлік								
	Магистранттар			Резидентура тыңдаушылары			Докторанттар		
	мемлекеттік	жеке	шетелдік	мемлекеттік	жеке	шетелдік	мемлекеттік	жеке	шетелдік
2018/2019	38	74	1	8	10	-	33	43	-
2019/2020	35	78	1	5	15	-	30	48	-
2020/2021	27	81	1	4	16	-	24	55	-
2021/2022	24	77	1	4	14	-	21	53	-
2022/2023	27	76	2	3	15	-	22	51	-

5.29 Магистранттар саны

	оқу жылының басына, адам									
	2018/2019		2019/2020		2020/2021		2021/2022		2022/2023	
	барлығы	әйелдер	барлығы	әйелдер	барлығы	әйелдер	барлығы	әйелдер	барлығы	әйелдер
Қазақстан Республикасы	38 594	22 807	35 690	20 901	34 619	21 676	36 483	23 035	35 660	21 741
Абай	1 160	776	756	531	853	602	1 150	870	1 467	1 040
Ақмола	571	334	563	343	567	391	543	346	625	371
Ақтөбе	648	419	720	450	783	505	978	634	943	596
Алматы	286	181	314	201	468	307	585	376	544	176
Атырау	533	315	525	283	347	211	349	219	414	262
Батыс Қазақстан	885	528	774	481	764	466	785	535	681	422
Жамбыл	803	521	647	433	955	681	1 064	717	1 120	817
Жетісу	490	292	355	229	227	141	342	206	391	247
Қарағанды	2 861	1 364	2 458	1 280	1 906	1 039	1 759	958	1 486	802
Қостанай	857	443	671	370	507	269	541	294	433	208
Қызылорда	431	331	346	253	434	319	783	625	775	588
Маңғыстау	312	145	379	202	344	204	317	214	432	291
Павлодар	1 833	923	1 503	782	1 468	850	1 565	936	1 062	610
Солтүстік Қазақстан	363	199	331	186	327	198	320	182	221	121
Түркістан	551	357	619	378	585	461	530	409	374	277
Ұлытау	35	16	35	18	21	12	16	11	16	6
Шығыс Қазақстан	1 400	777	1 058	566	923	542	1 389	850	1 279	850
Астана қаласы	7 425	4 225	7 100	3 813	6 452	3 737	6 238	3 622	6 479	3 405
Алматы қаласы	12 914	7 815	12 649	7 368	12 098	7 137	12 400	7 200	11 973	6 780
Шымкент қаласы	4 236	2 846	3 887	2 734	4 590	3 604	4 829	3 831	4 945	3 872

5.30 Бейін бойынша магистранттар саны

оқу жылының басына, адам

	Ғылыми-педагогикалық бағыт бойынша					Бейіндік бағыт бойынша				
	2018/ 2019	2019/ 2020	2020/ 2021	2021/ 2022	2022/ 2023	2018/ 2019	2019/ 2020	2020/ 2021	2021/ 2022	2022/ 2023
	Қазақстан Республикасы	26 660	29 151	29 892	31 563	31 191	11 934	6 539	4 727	4 920
Абай	937	707	814	1 128	1 459	223	49	39	22	8
Ақмола	386	473	542	502	614	185	90	25	41	11
Ақтөбе	519	657	753	911	905	129	63	30	67	38
Алматы	261	295	453	571	530	25	19	15	14	14
Атырау	367	363	293	315	334	166	162	54	34	80
Батыс Қазақстан	520	597	664	724	620	365	177	100	61	61
Жамбыл	635	560	917	1 018	1 117	168	87	38	46	3
Жетісу	278	301	202	308	362	212	54	25	34	29
Қарағанды	2 086	2 319	1 811	1 640	1 408	775	139	95	119	78
Қостанай	465	621	484	483	386	392	50	23	58	47
Қызылорда	364	337	420	768	773	67	9	14	15	2
Маңғыстау	184	279	317	291	396	128	100	27	26	36
Павлодар	1 062	1 423	1 425	1 401	1 023	771	80	43	164	39
Солтүстік Қазақстан	314	305	321	300	205	49	26	6	20	16
Түркістан	306	349	558	530	374	245	270	27	-	-
Ұлытау	12	27	21	16	16	23	8	-	-	-
Шығыс Қазақстан	795	932	672	1 207	1 230	605	126	251	182	49
Астана қаласы	4 446	5 175	4 642	4 344	4 463	2 979	1 925	1 810	1 894	2 016
Алматы қаласы	9 123	9 668	10 064	10 368	10 054	3 791	2 981	2 034	2 032	1 919
Шымкент қаласы	3 600	3 763	4 519	4 738	4 922	636	124	71	91	23

5.31 Меншік нысандары бойынша жоғары және (немесе) жоғары оқу орнынан кейінгі ұйымдардағы магистранттар саны

оқу жылының басына, адам

	Барлығы					Соның ішінде				
						мемлекеттік				
	2018/ 2019	2019/ 2020	2020/ 2021	2021/ 2022	2022/ 2023	2018/ 2019	2019/ 2020	2020/ 2021	2021/ 2022	2022/ 2023
Қазақстан Республикасы	38 594	35 690	34 619	36 483	35 660	20 458	18 641	13 155	9 647	9 364
Абай	1 160	756	853	1 150	1 467	445	284	345	517	536
Ақмола	571	563	567	543	625	271	261	253	265	273
Ақтөбе	648	720	783	978	943	454	556	640	871	784
Алматы	286	314	468	585	544	-	-	-	-	-
Атырау	533	525	347	349	414	352	286	208	252	254
Батыс Қазақстан	885	774	764	785	681	290	276	371	410	355
Жамбыл	803	647	955	1 064	1 120	535	484	638	-	-
Жетісу	490	355	227	342	391	401	264	-	-	-
Қарағанды	2 861	2 458	1 906	1 759	1 486	2 364	2 025	833	46	31
Қостанай	857	671	507	541	433	696	552	422	455	389
Қызылорда	431	346	434	783	775	405	325	418	716	739
Маңғыстау	312	379	344	317	432	297	368	344	317	432
Павлодар	1 833	1 503	1 468	1 565	1 062	1 464	1 265	895	905	617

	Барлығы					Жалғасы				
						Соның ішінде				
	2018/ 2019	2019/ 2020	2020/ 2021	2021/ 2022	2022/ 2023	мемлекеттік				
2018/ 2019	2019/ 2020	2020/ 2021	2021/ 2022	2022/ 2023	2018/ 2019	2019/ 2020	2020/ 2021	2021/ 2022	2022/ 2023	
Солтүстік Қазақстан	363	331	327	320	221	363	331	327	320	221
Түркістан	551	619	585	530	374	-	-	-	-	-
Ұлытау	35	35	21	16	16	-	-	-	-	-
Шығыс Қазақстан	1 400	1 058	923	1 389	1 279	1 236	926	769	1 157	1 101
Астана қаласы	7 425	7 100	6 452	6 238	6 479	4 406	4 530	1 692	1 734	2 008
Алматы қаласы	12 914	12 649	12 098	12 400	11 973	5 264	5 084	5 000	1 682	1 624
Шымкент қаласы	4 236	3 887	4 590	4 829	4 945	1 215	824	-	-	-

	жеке					Жалғасы				
						шетелдік				
	2018/ 2019	2019/ 2020	2020/ 2021	2021/ 2022	2022/ 2023	2018/ 2019	2019/ 2020	2020/ 2021	2021/ 2022	2022/ 2023

Қазақстан Республикасы	18 061	16 955	21 386	26 762	26 194	75	94	78	74	102
Абай	715	472	508	633	931	-	-	-	-	-
Ақмола	300	302	314	278	352	-	-	-	-	-
Ақтөбе	194	164	143	107	159	-	-	-	-	-
Алматы	286	314	468	585	544	-	-	-	-	-
Атырау	181	239	139	97	160	-	-	-	-	-
Батыс Қазақстан	595	498	393	375	326	-	-	-	-	-
Жамбыл	268	163	317	1 064	1 120	-	-	-	-	-
Жетісу	89	91	227	342	391	-	-	-	-	-
Қарағанды	497	433	1 073	1 713	1 455	-	-	-	-	-
Қостанай	161	119	85	86	44	-	-	-	-	-
Қызылорда	26	21	16	67	36	-	-	-	-	-
Маңғыстау	15	11	-	-	-	-	-	-	-	-
Павлодар	369	238	573	660	445	-	-	-	-	-
Солтүстік Қазақстан	-	-	-	-	-	-	-	-	-	-
Түркістан	551	619	585	530	374	-	-	-	-	-
Ұлытау	35	35	21	16	16	-	-	-	-	-
Шығыс Қазақстан	164	132	154	232	178	-	-	-	-	-
Астана қаласы	2 944	2 476	4 682	4 430	4 399	75	94	78	74	72
Алматы қаласы	7 650	7 565	7 098	10 718	10 319	-	-	-	-	30
Шымкент қаласы	3 021	3 063	4 590	4 829	4 945	-	-	-	-	-

5.32 Магистранттарды қабылдау

	оқу жылының басына, адам									
	2018/2019		2019/2020		2020/2021		2021/2022		2022/2023	
	бар-лығы	әйел-дер	бар-лығы	әйел-дер	бар-лығы	әйел-дер	бар-лығы	әйел-дер	бар-лығы	әйел-дер
Қазақстан Республикасы	21 714	12 614	15 018	8 773	15 245	9 452	15 615	9 304	14 281	8 115
Абай	615	405	205	147	263	190	251	179	207	145
Ақмола	419	250	252	144	197	135	191	114	160	94
Ақтөбе	424	257	305	194	285	199	400	263	367	222

Жалғасы

	2018/2019		2019/2020		2020/2021		2021/2022		2022/2023	
	бар-лығы	әйелдер	бар-лығы	әйелдер	бар-лығы	әйелдер	бар-лығы	әйелдер	бар-лығы	әйелдер
Алматы	133	80	177	113	280	184	303	189	154	71
Атырау	377	211	222	121	138	96	160	96	208	123
Батыс Қазақстан	463	291	289	206	289	215	296	180	249	171
Жамбыл	544	341	274	171	294	206	336	212	311	197
Жетісу	358	206	147	96	116	73	126	74	157	101
Қарағанды	1 586	761	1 033	570	914	495	845	452	699	360
Қостанай	504	265	266	143	232	125	256	132	198	91
Қызылорда	274	186	137	106	275	206	417	336	353	239
Маңғыстау	213	106	232	125	144	92	172	113	258	163
Павлодар	1 193	622	674	379	723	458	655	363	399	237
Солтүстік Қазақстан	231	120	161	100	185	110	125	63	127	68
Түркістан	369	240	189	130	240	184	231	169	166	126
Ұлытау	24	13	15	6	8	7	9	5	8	1
Шығыс Қазақстан	877	503	471	235	476	281	577	283	355	214
Астана қаласы	4 457	2 478	3 380	1 797	3 308	1 918	3 042	1 742	3 323	1 637
Алматы қаласы	7 261	4 331	5 796	3 423	5 969	3 579	6 230	3 617	5 644	3 183
Шымкент қаласы	1 392	948	793	567	909	699	993	722	938	672

5.33 Бітірген магистранттар

оқу жылының басына, адам

	2018/2019			
	Барлығы	Одан		
		әйелдер	диссертация қорғаған	одан әйелдер
Қазақстан Республикасы	19 233	11 302	18 879	11 268
Абай	767	505	726	480
Ақмола	637	361	637	361
Ақтөбе	350	238	350	238
Алматы	63	42	63	42
Атырау	227	155	227	155
Батыс Қазақстан	511	333	506	330
Жамбыл	495	293	495	293
Жетісу	353	189	353	189
Қарағанды	1 282	673	1 276	673
Қостанай	361	171	361	171
Қызылорда	169	125	167	122
Маңғыстау	141	69	140	68
Павлодар	885	430	885	430
Солтүстік Қазақстан	97	53	97	53
Түркістан	164	114	164	114
Ұлытау	22	12	22	12
Шығыс Қазақстан	624	377	624	377
Астана қаласы	3 581	1 903	3 302	1 903

Жалғасы

	2018/2019			
	Барлығы	Одан		
		әйелдер	диссертация қорғаған	одан әйелдер
Алматы қаласы	6 135	3 708	6 116	3 706
Шымкент қаласы	2 369	1 551	2 368	1 551

Жалғасы

	2019/2020				2020/2021			
	Барлығы	Одан			Барлығы	Одан		
		әйелдер	диссертация қорғаған	одан әйелдер		әйелдер	диссертация қорғаған	одан әйелдер
Қазақстан Республикасы	20 249	12 033	18 633	10 981	21 372	12 744	19 362	11 478
Абай	859	526	859	526	733	459	733	459
Ақмола	673	371	655	355	695	381	673	363
Ақтөбе	340	220	340	220	482	291	482	291
Алматы	125	81	-	-	92	65	-	-
Атырау	219	149	219	149	321	180	321	180
Батыс Қазақстан	559	323	551	316	450	270	450	270
Жамбыл	405	252	402	249	442	283	442	283
Жетісу	331	180	331	180	197	137	197	137
Қарағанды	1422	696	1403	695	1 521	748	1 521	748
Қостанай	423	207	423	207	411	241	411	241
Қызылорда	218	160	218	160	206	143	206	143
Маңғыстау	146	70	145	70	190	100	190	100
Павлодар	1 087	559	1 087	559	953	490	942	481
Солтүстік Қазақстан	161	99	161	99	196	108	196	108
Түркістан	167	109	167	109	415	273	415	273
Ұлытау	16	4	16	4	23	12	23	12
Шығыс Қазақстан	763	418	763	418	707	400	707	400
Астана қаласы	3 499	2 199	3 449	2 163	3 633	2 098	3 542	2 053
Алматы қаласы	6 097	3 580	4 705	2 672	6 616	3 869	4 822	2 740
Шымкент қаласы	2 739	1 830	2 739	1 830	3 089	2 196	3 089	2 196

Жалғасы

	2021/2022				2022/2023			
	Барлығы	Одан			Барлығы	Одан		
		әйелдер	диссертация қорғаған	одан әйелдер		әйелдер	диссертация қорғаған	одан әйелдер
Қазақстан Республикасы	19 457	12 287	19 240	12 177	22 193	14 804	20 003	13 481
Абай	721	407	721	407	1 056	766	1 056	766
Ақмола	698	408	670	388	1 004	652	990	643
Ақтөбе	482	289	482	289	595	377	577	370
Алматы	139	97	139	97	160	126	160	126
Атырау	197	114	197	114	183	129	183	129
Батыс Қазақстан	333	232	329	230	433	330	432	330
Жамбыл	1 230	891	1 230	891	1 253	964	1 253	964
Жетісу	136	75	136	75	247	141	247	141

Жалғасы

	2021/2022				2022/2023			
	Барлығы	Одан			Барлығы	Одан		
		әйелдер	диссер- тация қорғаған	одан әйелдер		әйелдер	диссер- тация қорғаған	одан әйелдер
Қарағанды	1 068	598	1 063	598	970	525	970	525
Қостанай	281	151	281	151	283	176	279	175
Қызылорда	174	129	174	129	370	296	370	296
Маңғыстау	205	119	205	119	161	105	161	105
Павлодар	769	458	769	458	976	619	755	437
Солтүстік Қазақстан	155	92	155	92	194	113	194	113
Түркістан	339	269	339	269	273	229	273	229
Ұлытау	13	5	13	5	8	6	8	6
Шығыс Қазақстан	612	356	603	349	934	622	934	622
Астана қаласы	3 072	1 772	2 926	1 701	3 386	1 837	3 084	1 869
Алматы қаласы	5 748	3 434	5 723	3 424	5 745	3 479	4 115	2 323
Шымкент қаласы	3 085	2 391	3 085	2 391	3 962	3 312	3 962	3 312

5.34 Магистранттарды мамандық топтары бойынша бөлу*

оқу жылының басына, адам

	2018/2019					
	қабылданғандар		магистранттар саны		бітіргендер	
	барлығы	әйелдер	барлығы	әйелдер	барлығы	әйелдер
Барлығы	21 714	12 614	38 594	22 807	19 233	11 302
Білім	4 376	3 558	7 798	6 353	3 638	2 956
Гуманитарлық ғылымдар	1 104	754	2 155	1 535	1 085	788
Құқық	1 841	743	3 329	1 378	2 731	1 109
Өнер	486	288	798	475	225	141
Әлеуметтік ғылымдар, Экономика және бизнес	4 378	2 552	7 261	4 320	4 477	2 734
Жаратылыстану ғылымдары	1 372	931	2 469	1 703	1 035	727
Техникалық ғылымдар және технологиялар	5 896	2 430	10 798	4 597	4 616	2 037
Ауылшаруашылық ғылымдары	597	353	1 110	666	359	147
Қызмет көрсету	373	211	684	405	304	172
Әскери іс және қауіпсіздік	167	61	181	69	4	-
Денсаулық сақтау және әлеуметтік қамтамасыз ету (медицина)	451	336	705	532	330	232
Ветеринария	126	77	253	164	105	69

Жалғасы

	2019/2020					
	қабылданғандар		магистранттар саны		бітіргендер	
	барлығы	әйелдер	барлығы	әйелдер	барлығы	әйелдер
Барлығы	15 018	8 773	35 690	20 901	20 249	12 033
Білім	2 966	2 490	7 897	6 551	3 933	3 181
Гуманитарлық ғылымдар	646	490	1 574	1 159	1 070	771
Құқық	970	445	2 563	1 149	2 627	1 056
Өнер	279	173	632	389	322	187
Әлеуметтік ғылымдар, экономика және бизнес	3 196	1 797	6 990	3 831	4 480	2 648

Жалғасы

	2019/2020					
	қабылданғандар		магистранттар саны		бітіргендер	
	барлығы	әйелдер	барлығы	әйелдер	барлығы	әйелдер
Жаратылыстану ғылымдары	1 120	786	2 594	1 791	1 118	796
Техникалық ғылымдар және технологиялар	4 245	1 724	9 891	4 025	4 852	2 220
Ауылшаруашылық ғылымдары	182	98	703	371	510	326
Қызмет көрсету	231	108	592	270	374	212
Әскери іс және қауіпсіздік	60	13	123	32	12	9
Денсаулық сақтау және әлеуметтік қамтамасыз ету (медицина)	391	299	734	557	375	282
Ветеринария	91	66	209	138	122	82

Жалғасы

	2020/2021					
	қабылданғандар		магистранттар саны		бітіргендер	
	барлығы	әйелдер	барлығы	әйелдер	барлығы	әйелдер
Барлығы	15 245	9 452	34 619	21 676	21 372	12 744
Педагогикалық ғылымдар	4 468	3 783	10 733	9 100	4 960	4 129
Өнер және гуманитарлық ғылымдар	854	599	1 948	1 478	1 285	887
Әлеуметтік ғылымдар, журналистика және ақпарат	514	331	1 134	771	665	477
Бизнес, басқару және құқық	2 642	1 400	6 795	3 426	5 728	2 872
Жаратылыстану ғылымдары, математика және статистика	1 086	757	2 294	1 652	1 395	967
Ақпараттық-коммуникациялық технологиялар	1 380	429	2 965	1 046	1 420	593
Инженерлік, өңдеу және құрылыс салалары	2 608	1 121	5 507	2 283	3 814	1 626
Ауылшаруашылық ғылымдары және биоресурстар	245	150	420	255	474	264
Ветеринария	78	57	171	127	114	71
Денсаулық сақтау	295	225	641	493	516	351
Қызмет көрсету	261	153	548	267	392	183
Ұлттық қауіпсіздік және әскери іс	74	23	116	34	79	20
Белгісіз және анықталмағандар	740	424	1 347	744	530	304

Жалғасы

	2021/2022					
	қабылданғандар		магистранттар саны		бітіргендер	
	барлығы	әйелдер	барлығы	әйелдер	барлығы	әйелдер
Барлығы	15 615	9 304	36 483	23 035	19 457	12 287
Педагогикалық ғылымдар	4 869	3 986	13 621	11 277	6 259	5 266
Өнер және гуманитарлық ғылымдар	821	553	2 038	1 505	1 094	852
Әлеуметтік ғылымдар, журналистика және ақпарат	508	355	1 028	767	619	454
Бизнес, басқару және құқық	3 179	1 479	6 689	3 216	4 633	2 214
Жаратылыстану ғылымдары, математика және статистика	886	626	2 043	1 438	1 170	849
Ақпараттық-коммуникациялық технологиялар	1 399	449	2 821	932	1 376	555

Жалғасы

	2021/2022					
	қабылданғандар		магистранттар саны		бітіргендер	
	барлығы	әйелдер	барлығы	әйелдер	барлығы	әйелдер
Инженерлік, өңдеу және құрылыс салалары	2 258	836	4 941	1 952	2 688	1 147
Ауылшаруашылық ғылымдары және биоресурстар	153	91	380	223	172	100
Ветеринария	88	59	170	120	93	68
Денсаулық сақтау	435	324	609	467	525	345
Қызмет көрсету	323	182	661	359	289	129
Ұлттық қауіпсіздік және әскери іс	68	18	123	38	59	14
Белгісіз және анықталмағандар	628	346	1 359	741	480	294

Жалғасы

	2022/2023					
	қабылданғандар		магистранттар саны		бітіргендер	
	барлығы	әйелдер	барлығы	әйелдер	барлығы	барлығы
Барлығы	14 281	8 115	35 660	21 741	22 193	14 804
Педагогикалық ғылымдар	4 508	3 607	13555	11008	9501	8147
Өнер және гуманитарлық ғылымдар	772	482	1935	1297	1 263	971
Әлеуметтік ғылымдар, журналистика және ақпарат	543	387	1127	819	517	406
Бизнес, басқару және құқық	2 560	1 154	6431	2979	4119	2027
Жаратылыстану ғылымдары, математика және статистика	818	537	1 935	1 338	1 133	803
Ақпараттық-коммуникациялық технологиялар	1 465	302	2 778	770	1 172	436
Инженерлік, өңдеу және құрылыс салалары	2 036	802	4519	1 724	2571	1 105
Ауылшаруашылық ғылымдары және биоресурстар	154	89	291	172	223	129
Ветеринария	109	73	195	133	79	57
Денсаулық сақтау	264	215	573	451	331	251
Қызмет көрсету	216	124	593	312	374	179
Ұлттық қауіпсіздік және әскери іс	62	27	116	45	72	22
Белгісіз және анықталмағандар	774	316	1 612	693	838	271

* «Назарбаев Университеті» бойынша магистранттар саны мамандық топтары бойынша бөлінбеген.

5.35 Магистранттарды келген елдері бойынша бөлу

оқу жылының басына, адам

	Барлығы				
	2018/2019	2019/2020	2020/2021	2021/2022	2022/2023
Барлығы	38 594	35 690	34 619	36 483	35 660
Қазақстан	38 104	35 146	34 030	35 720	34 763
ТМД Мемлекеттерінен	237	224	236	235	393
Әзірбайжан	16	12	11	20	10
Армения	2	-	-	-	4
Беларусь	1	-	1	1	2
Украина	4	6	3	4	18
Қырғызстан	14	19	15	20	30

	Барлығы				
	2018/2019	2019/2020	2020/2021	2021/2022	2022/2023
Молдова Республикасы	6	-	1	1	-
Ресей	66	50	68	74	123
Тәжікстан	47	37	29	35	78
Түркменстан	23	44	36	27	47
Өзбекстан	58	56	72	53	81
Алыс шетелден	253	320	353	528	504
Ауғанстан	16	77	105	133	122
Алжир	-	-	-	-	1
Австралия	-	-	-	1	-
Бразилия	-	-	-	1	1
Камерун	-	-	-	-	2
Индонезия	-	-	-	1	4
Иран, Ислам Республикасы	-	-	-	15	-
Ирландия	-	-	-	1	2
Ливан	-	-	-	2	1
Иран, Ислам Республикасы	-	-	-	1	-
Мальдивы	-	-	-	1	1
Швеция	-	-	-	1	-
Эквадор	-	-	-	2	-
Австрия	-	-	-	-	-
Болгария	1	-	-	-	-
Канада	1	-	1	1	-
Чили	1	-	-	-	-
Қытай	160	124	140	232	203
Колумбия	-	-	-	-	1
Эквадор	-	-	-	-	1
Чех Республикасы	1	-	-	-	-
Эстония	-	-	-	-	-
Франция	-	-	-	-	2
Эфиопия	-	1	1	1	2
Грузия	1	1	-	-	1
Гамбия	1	1	1	2	1
Палестина аумағы, басып алынған	-	-	-	-	-
Германия	2	3	3	4	5
Гана	-	1	5	12	8
Гуам (АҚШ)	3	-	-	-	-
Гренада	-	1	-	-	-
Мажарстан	1	-	-	-	-
Үндістан	1	1	1	4	3
Иран, Ислам Республикасы	3	1	1	2	4
Израиль	-	-	-	1	1
Италия	2	3	4	-	-
Иордания	-	-	1	1	-
Корея Демократтық Халық Республикасы	2	-	-	1	2
Корея Республикасы	9	5	2	2	3
Кувейт	-	-	-	-	-
Малави	-	-	-	-	-
Мадагаскар	-	1	1	-	-
Мексика	1	-	-	1	1

	Жалғасы				
	Барлығы				
	2018/2019	2019/2020	2020/2021	2021/2022	2022/2023
Монғолия	15	26	21	7	11
Марокка	-	-	-	-	1
Оман	-	-	-	-	-
Намибия	1	1	-	-	-
Непал	1	-	-	-	-
Нидерланды	-	-	1	1	3
Нигерия	4	14	19	43	53
Польша	-	-	-	1	2
Пәкістан	2	8	14	15	31
Филиппин	-	1	1	1	3
Румыния	1	1	-	-	-
Руанда	-	1	-	-	-
Ангилья (Брит.)	-	-	-	-	-
Вьетнам	-	-	-	-	-
Сауд Аравиясы	-	1	1	2	-
Сомали	-	2	1	1	-
Оңтүстік Африка	1	1	1	1	-
Испания	1	1	1	2	2
Судан	1	-	-	-	-
Сирия Араб Республикасы	2	-	-	-	-
Того	-	1	-	-	-
Біріккен Араб Эмираттары	-	3	2	1	-
Түркия	16	24	8	11	11
Египет	-	4	2	2	-
Біріккен Корольдік	-	-	2	3	2
Танзания, Біріккен Республикасы	-	-	-	-	-
Америка Құрама Штаттары	-	11	7	7	11
Виргин Аралдары (АҚШ)	2	-	-	-	-
Бангладеш	-	-	2	4	2
Кения	-	-	1	1	-
Литва	-	-	1	1	-
Малайзия	-	-	1	1	-
Мозамбик	-	-	1	-	-

5.36 Резидентура тыңдаушыларының саны

	оқу жылының басына, адам					
	Қабылданды		Резидентура тыңдаушыларының саны		Бітіргендер	
	барлығы	әйелдер	барлығы	әйелдер	барлығы	әйелдер
2018/2019						
Қазақстан Республикасы	1 978	1 193	4 377	2 831	1 300	1 003
Абай	246	160	509	351	148	114
Ақмола	-	-	-	-	-	-
Ақтөбе	158	110	397	281	138	117
Алматы	-	-	-	-	-	-
Атырау	-	-	-	-	-	-
Батыс Қазақстан	-	-	-	-	-	-
Жамбыл	-	-	-	-	-	-

	Қабылданды		Резидентура тыңдаушыларының саны		Бітіргендер	
	барлығы	әйелдер	барлығы	әйелдер	барлығы	әйелдер
Жетісу	-	-	-	-	-	-
Қарағанды	190	103	384	220	145	108
Қостанай	-	-	-	-	-	-
Қызылорда	-	-	-	-	-	-
Маңғыстау	-	-	-	-	-	-
Павлодар	-	-	-	-	-	-
Солтүстік Қазақстан	-	-	-	-	-	-
Түркістан	53	37	120	93	24	18
Ұлытау	-	-	-	-	-	-
Шығыс Қазақстан	-	-	-	-	-	-
Астана қаласы	356	209	800	523	231	175
Алматы қаласы	911	535	2 040	1 278	578	442
Шымкент қаласы	64	39	127	85	36	29
			2019/2020			
Қазақстан Республикасы	2 434	1 556	5 122	3 157	1 611	1 190
Абай	203	134	522	337	186	148
Ақмола	-	-	-	-	-	-
Ақтөбе	244	160	481	313	153	122
Алматы	-	-	-	-	-	-
Атырау	-	-	-	-	-	-
Батыс Қазақстан	-	-	-	-	-	-
Жамбыл	-	-	-	-	-	-
Жетісу	-	-	-	-	-	-
Қарағанды	405	270	627	385	139	90
Қостанай	-	-	-	-	-	-
Қызылорда	-	-	-	-	-	-
Маңғыстау	-	-	-	-	-	-
Павлодар	-	-	-	-	-	-
Солтүстік Қазақстан	-	-	-	-	-	-
Түркістан	117	69	186	121	48	40
Ұлытау	-	-	-	-	-	-
Шығыс Қазақстан	-	-	-	-	-	-
Астана қаласы	361	239	858	552	284	194
Алматы қаласы	927	567	2 209	1 295	739	549
Шымкент қаласы	177	117	239	154	62	47
			2020/2021			
Қазақстан Республикасы	2 683	1 690	6 173	3 792	1 514	1 036
Абай	-	-	-	-	-	-
Ақмола	-	-	-	-	-	-
Ақтөбе	264	174	617	394	121	88
Алматы	-	-	-	-	-	-
Атырау	-	-	-	-	-	-
Батыс Қазақстан	-	-	-	-	-	-
Жамбыл	-	-	-	-	-	-
Жетісу	-	-	-	-	-	-
Қарағанды	343	226	817	522	137	84
Қостанай	-	-	-	-	-	-
Қызылорда	-	-	-	-	-	-
Маңғыстау	-	-	-	-	-	-
Павлодар	-	-	-	-	-	-

Жалғасы

	Қабылданды		Резидентура тыңдаушыларының саны		Бітіргендер	
	барлығы	әйелдер	барлығы	әйелдер	барлығы	әйелдер
Солтүстік Қазақстан	-	-	-	-	-	-
Түркістан	120	65	261	153	36	32
Ұлытау	-	-	-	-	-	-
Шығыс Қазақстан	230	152	576	359	163	121
Астана қаласы	711	465	1 238	800	286	197
Алматы қаласы	892	549	2 342	1 369	735	490
Шымкент қаласы	123	59	322	195	36	24
		2021/2022				
Қазақстан Республикасы	2 630	1 608	5 921	3 470	2 632	1 782
Абай	-	-	-	-	-	-
Ақмола	-	-	-	-	-	-
Ақтөбе	266	165	632	372	247	189
Алматы	-	-	-	-	-	-
Атырау	-	-	-	-	-	-
Батыс Қазақстан	-	-	-	-	-	-
Жамбыл	-	-	-	-	-	-
Жетісу	-	-	-	-	-	-
Қарағанды	424	247	800	464	370	250
Қостанай	-	-	-	-	-	-
Қызылорда	-	-	-	-	-	-
Маңғыстау	-	-	-	-	-	-
Павлодар	-	-	-	-	-	-
Солтүстік Қазақстан	-	-	-	-	-	-
Түркістан	19	13	159	92	114	73
Ұлытау	-	-	-	-	-	-
Шығыс Қазақстан	249	170	527	342	292	186
Астана қаласы	585	352	1 306	771	408	291
Алматы қаласы	914	561	2 192	1 270	1 026	664
Шымкент қаласы	173	100	305	159	175	129
		2022/2023				
Қазақстан Республикасы	2 703	1 743	6 155	3 707	2 145	1 396
Абай	287	196	635	423	170	117
Ақмола	-	-	-	-	-	-
Ақтөбе	223	144	602	350	238	159
Алматы	-	-	-	-	-	-
Атырау	-	-	-	-	-	-
Батыс Қазақстан	-	-	-	-	-	-
Жамбыл	-	-	-	-	-	-
Жетісу	-	-	-	-	-	-
Қарағанды	271	176	737	436	270	171
Қостанай	-	-	-	-	-	-
Қызылорда	-	-	-	-	-	-
Маңғыстау	-	-	-	-	-	-
Павлодар	-	-	-	-	-	-
Солтүстік Қазақстан	-	-	-	-	-	-
Түркістан	92	49	157	80	93	60
Ұлытау	-	-	-	-	-	-
Шығыс Қазақстан	-	-	-	-	-	-
Астана қаласы	712	446	1 468	901	439	314
Алматы қаласы	992	652	2 221	1 333	845	521

	Қабылданды		Резидентура тыңдаушыларының саны		Бітіргендер	
	барлығы	әйелдер	барлығы	әйелдер	барлығы	әйелдер
Шымкент қаласы	126	80	335	184	90	54

5.37 Резидентура тыңдаушыларын мамандықтар бойынша бөлу*

оқу жылының басына, адам

	Қабылданды		Резидентура тыңдаушыларының саны		Бітіргендер	
	барлығы	әйелдер	барлығы	барлығы	әйелдер	барлығы
2018/2019						
Барлығы	1 978	1 193	4 377	2 831	1 300	1 003
Кардиология, соның ішінде Балалар кардиологиясы	150	112	367	278	45	38
Ревматология, соның ішінде Балалар ревматологиясы	13	13	36	36	8	8
Аллергология және иммунология, соның ішінде балалар аллергологиясы және иммунологиясы	31	31	59	58	14	13
Гастроэнтерология, соның ішінде балалар гастроэнтерологиясы	38	36	83	78	30	25
Гематология (ересектер)	16	15	32	28	3	2
Пульмонология, соның ішінде балалар пульмонологиясы	9	8	20	17	4	1
Эндокринология, соның ішінде балалар эндокринологиясы	97	87	167	154	40	40
Нефрология, соның ішінде балалар нефрологиясы	23	16	56	41	24	21
Кәсіби патология	54	42	102	86	26	21
Жұқпалы аурулар, соның ішінде балалар жұқпалы аурулары	52	50	89	87	29	27
Дерматовенерология, соның ішінде балалар дерматовенерологиясы	3	2	163	132	125	97
Неврология, соның ішінде Балалар неврологиясы	52	25	104	57	18	9
Психиатрия	5	4	5	4	1	1
Балалар психиатриясы	-	-	2	1	15	8
Медициналық реабилитология, соның ішінде балалар медициналық реабилитологиясы	140	87	253	150	92	63
Сәулелі диагностика	14	11	34	23	7	5
Сәулелі терапия	-	-	-	-	8	7
Функционалдық диагностика	-	-	2	2	1	-
Клиникалық зертханалық диагностика	26	13	43	19	7	4
Спорттық медицина	-	-	8	6	7	3
Клиникалық фармакология	148	43	370	111	83	22
Анестезиология және реаниматология, соның ішінде балалар	76	9	75	9	-	-
Жалпы хирургия	16	3	56	11	1	-

Жалғасы

	Қабылданды		Резидентура тыңдаушыларының саны		Бітіргендер	
	барлығы	әйелдер	барлығы	барлығы	әйелдер	барлығы
Кардиохирургия, соның ішінде балалар кардиохирургиясы	15	5	45	6	1	-
Ангиохирургия, соның ішінде Балалар ангиохирургиясы	12	1	38	4	2	1
Нейрохирургия, соның ішінде балалардың нейрохирургиясы	24	1	41	6	5	3
Жақсүйек-бет хирургиясы, соның ішінде балалардың жақсүйек-бет хирургиясы	36	9	66	21	15	6
Балалар хирургиясы	93	68	167	120	101	76
Онкология, соның ішінде балалар онкологиясы	105	7	210	14	19	-
Травматология-ортопедия, соның ішінде балалар травматологиясы-ортопедиясы	80	3	151	4	17	1
Урология және андрология, соның ішінде балалар урологиясы және андрологиясы	116	75	228	151	30	26
Офтальмология, соның ішінде балалар офтальмологиясы	69	29	133	62	29	20
Оториноларингология, соның ішінде балалар оториноларингологиясы	141	132	240	220	187	169
Педитрия	32	25	75	62	30	27
Неонатология	272	222	824	757	265	254
Акушерия және гинекология, соның ішінде балала акушериясы және гинекологиясы	4	4	7	5	4	3
Медициналық генетика	13	5	22	11	7	2
Сот-медициналық сараптама	3	-	4	-	-	-
2019/2020						
Барлығы	2 434	1 556	5 122	3 157	1 611	1 190
Кардиология, соның ішінде балалар кардиологиясы	2 427	1 552	2 437	1 556	-	-
Ревматология, соның ішінде балалар ревматологиясы	-	-	262	193	100	82
Аллергология және иммунология, соның ішінде балалар аллергологиясы және иммунологиясы	-	-	12	12	23	23
Гастроэнтерология, соның ішінде балалар гастроэнтерологиясы	-	-	31	31	27	26
Гематология (ересектер)	-	-	39	37	45	41
Пульмонология, соның ішінде балалар пульмонологиясы	-	-	16	15	13	10
Эндокринология, соның ішінде балалар эндокринологиясы	-	-	9	8	11	9
Нефрология, соның ішінде балалар нефрологиясы	-	-	94	87	70	65
Жұқпалы аурулар, соның ішінде балалар жұқпалы аурулары	-	-	22	15	32	25
Дерматовенерология, соның ішінде балалар дерматовенерологиясы	-	-	59	48	45	40

	Қабылданды		Резидентура тыңдаушыларының саны		Бітіргендер	
	барлығы	әйелдер	барлығы	барлығы	әйелдер	барлығы
Неврология, соның ішінде балалар неврологиясы	-	-	50	47	36	36
Психиатрия	-	-	4	3	159	129
Балалар психиатриясы	-	-	53	29	49	30
Медициналық реабилитология, соның ішінде балалар медициналық реабилитологиясы	-	-	4	3	-	-
Сәулелі диагностика	-	-	-	-	2	1
Сәулелі терапия	-	-	145	91	106	62
Функционалдық диагностика	-	-	15	12	18	10
Клиникалық зертханалық диагностика	-	-	-	-	2	2
Спорттық медицина	-	-	25	14	18	7
Клиникалық фармакология	-	-	2	2	5	5
Анестезиология және реаниматология, соның ішінде балалар	-	-	234	75	119	35
Жалпы хирургия	-	-	69	7	-	-
Кардиохирургия, соның ішінде балалар кардиохирургиясы	-	-	45	9	6	2
Ангиохирургия, соның ішінде балалар ангиохирургиясы	-	-	40	4	11	1
Нейрохирургия, соның ішінде балалардың нейрохирургиясы	-	-	37	4	1	-
Жақсүйек-бет хирургиясы, соның ішінде балалардың жақсүйек-бет хирургиясы	-	-	41	4	4	1
Балалар хирургиясы	-	-	54	17	8	5
Онкология, соның ішінде балалар онкологиясы	-	-	88	64	76	52
Травматология-ортопедия, соның ішінде балалар травматологиясы- ортопедиясы	-	-	160	12	48	2
Урология және андрология, соның ішінде балалар урологиясы және андрологиясы	-	-	130	5	19	1
Офтальмология, соның ішінде балалар офтальмологиясы	-	-	178	108	40	29
Оториноларингология, соның ішінде балалар оториноларингологиясы	-	-	99	41	30	17
Педитрия	-	-	138	133	96	87
Неонатология	-	-	33	25	42	36
Акушерия және гинекология, соның ішінде балалар акушериясы және гинекологиясы	-	-	472	435	337	310
Медициналық генетика	-	-	3	2	3	3
Сот-медициналық сараптама	-	-	12	5	9	6
Төтенше жағдайлар және апаттар медицинасы	-	-	3	-	1	-

2020/2021

Жалғасы

	Қабылданды		Резидентура тыңдаушыларының саны		Бітіргендер	
	барлығы	әйелдер	барлығы	барлығы	әйелдер	барлығы
Барлығы	2 683	1 690	6 173	3 792	1 514	1 036
Денсаулық сақтау	2 665	1 680	5 019	3 218	4	2
Кардиология, соның ішінде балалар кардиологиясы	-	-	149	114	109	79
Ревматология, соның ішінде балалар ревматологиясы	-	-	-	-	12	12
Аллергология және иммунология, соның ішінде балалар аллергологиясы және иммунологиясы	-	-	-	-	23	21
Гастроэнтерология, соның ішінде балалар гастроэнтерологиясы	-	-	1	1	37	35
Гематология (ересектер)	-	-	-	-	18	17
Пульмонология, соның ішінде балар пульмонологиясы	-	-	-	-	8	7
Эндокринология, соның ішінде балар эндокринологиясы	-	-	2	2	90	82
Нефрология, соның ішінде балалар нефрологиясы	-	-	-	-	22	15
Жұқпалы аурулар, соның ішінде балалар жұқпалы аурулары	-	-	-	-	57	47
Дерматовенерология, соның ішінде балалар дерматовенерологиясы	-	-	-	-	51	48
Неврология, соның ішінде балалар неврологиясы	-	-	-	-	4	3
Психиатрия	-	-	-	-	48	27
Балалар психиатриясы	-	-	-	-	4	3
Медициналық реабилитология, соның ішінде балалар медициналық реабилитологиясы	-	-	-	-	-	-
Сәулелі диагностика	-	-	-	-	145	89
Сәулелі терапия	-	-	-	-	15	13
Клиникалық зертханалық диагностика	-	-	-	-	-	-
Спорттық медицина	-	-	-	-	22	13
Клиникалық фармакология	-	-	-	-	-	-
Анестезиология және реаниматология, соның ішінде балалар	-	-	125	37	99	33
Жалпы хирургия	-	-	66	9	10	8
Кардиохирургия, соның ішінде балалар кардиохирургиясы	-	-	34	8	11	1
Ангиохирургия, соның ішінде балалар ангиохирургиясы	-	-	40	6	-	-
Нейрохирургия, соның ішінде балалардың нейрохирургиясы	-	-	24	1	13	3
Жақсүйек-бет хирургиясы, соның ішінде балалардың жақсүйек-бет хирургиясы	-	-	25	-	13	4
Балалар хирургиясы	-	-	32	10	22	7
Онкология (ересектер)	-	-	1	1	85	62

	Қабылданды		Резидентура тыңдаушыларының саны		Бітіргендер	
	барлығы	әйелдер	барлығы	барлығы	әйелдер	барлығы
Травматология-ортопедия, соның ішінде балалар травматологиясы-ортопедиясы	-	-	101	7	55	3
Урология және андрология, соның ішінде балалар урологиясы және андрологиясы	-	-	77	3	53	5
Офтальмология, соның ішінде балалар офтальмологиясы	-	-	135	86	74	44
Оториноларингология, соның ішінде балалар оториноларингологиясы	-	-	42	18	26	12
Педиатрия	-	-	-	-	138	131
Неонатология	-	-	-	-	32	24
Акушерия және гинекология, соның ішінде балалар акушериясы және гинекологиясы	-	-	275	257	196	177
Медициналық генетика	-	-	-	-	3	2
Сот-медициналық сараптама	-	-	-	-	12	5
Төтенше жағдайлар және апаттар медицинасы	-	-	-	-	3	-
2021/2022						
Барлығы	2 630	1 608	5 921	3 470	2 632	1 782
Денсаулық сақтау	2 616	1 599	5 752	3 385	1 631	1 265
Кардиология, соның ішінде балалар кардиологиясы	-	-	18	16	145	108
Ревматология, соның ішінде балалар ревматологиясы	-	-	-	-	-	-
Аллергология және иммунология, соның ішінде балалар аллергиясы және иммунологиясы	-	-	-	-	-	-
Гастроэнтерология, соның ішінде балалар гастроэнтерологиясы	-	-	-	-	1	1
Гематология (ересектер)	-	-	-	-	-	-
Пульмонология, соның ішінде балалар пульмонологиясы	-	-	-	-	2	2
Эндокринология, соның ішінде балалар эндокринологиясы	-	-	-	-	-	-
Нефрология, соның ішінде балалар нефрологиясы	-	-	-	-	-	-
Жұқпалы аурулар, соның ішінде балалар жұқпалы аурулары	-	-	-	-	-	-
Дерматовенерология, соның ішінде балалар дерматовенерологиясы	-	-	-	-	-	-
Неврология, соның ішінде балалар неврологиясы	-	-	-	-	1	-
Психиатрия	-	-	-	-	-	-
Балалар психиатриясы	-	-	-	-	-	-
Медициналық реабилитология, соның ішінде балалар медициналық реабилитологиясы	-	-	-	-	-	-
Сәулелі диагностика	-	-	-	-	-	-

Жалғасы

	Қабылданды		Резидентура тыңдаушыларының саны		Бітіргендер	
	барлығы	әйелдер	барлығы	барлығы	әйелдер	барлығы
Сәулелі терапия	-	-	-	-	-	-
Клиникалық зертханалық диагностика	-	-	-	-	-	-
Спорттық медицина	-	-	-	-	-	-
Клиникалық фармакология	-	-	-	-	-	-
Анестезиология және реаниматология, соның ішінде						
балалар	-	-	32	9	124	37
Жалпы хирургия	-	-	3	1	63	8
Кардиохирургия, соның ішінде балалар кардиохирургиясы	-	-	13	3	22	5
Ангиохирургия, соның ішінде балалар ангиохирургиясы	-	-	22	6	18	-
Нейрохирургия, соның ішінде балалардың нейрохирургиясы	-	-	13	1	11	-
Жақсүйек-бет хирургиясы, соның ішінде балалардың жақсүйек-бет хирургиясы	-	-	-	-	25	-
Балалархирургиясы	-	-	-	-	31	10
Онкология (ересектер)	-	-	-	-	1	1
Травматология-ортопедия, соның ішінде балалар травматологиясы- ортопедиясы	-	-	-	-	72	3
Урология және андрология, соның ішінде балалар урологиясы және андрологиясы	-	-	2	-	59	3
Офтальмология, соның ішінде балалар офтальмологиясы	-	-	-	-	86	58
Оториноларингология, соның ішінде балалар оториноларингологиясы	-	-	-	-	66	25
Педитрия	-	-	-	-	-	-
Неонатология	-	-	-	-	-	-
Акушерия және гинекология, соның ішінде балалар акушериясы және гинекологиясы	-	-	28	26	274	256
Медициналық генетика	-	-	-	-	-	-
Сот-медициналық сараптама	-	-	-	-	-	-
Төтенше жағдайлар және апаттармедицинасы	-	-	-	-	-	-
2022/2023						
Барлығы	2 703	1 743	6 155	3 707	2 145	1 396
Денсаулық сақтау	2 686	1 736	6 100	3 679	2 069	1 356
Кардиология, соның ішінде балалар кардиологиясы	-	-	-	-	3	3
Анестезиология және реаниматология, соның ішінде балалар анестезиологиясы және реаниматологиясы	-	-	-	-	6	1
Кардиохирургия, соның ішінде балалар кардиохирургиясы	-	-	1	-	1	1

Жалғасы

	Қабылданды		Резидентура тыңдаушыларының саны		Бітіргендер	
	барлығы	әйелдер	барлығы	барлығы	әйелдер	барлығы
Ангиохирургия, соның ішінде балалар ангиохирургиясы	-	-	1	-	9	3
Нейрохирургия, соның ішінде балалардың нейрохирургиясы	-	-	-	-	16	5
Акушерия және гинекология, соның ішінде балалар акушериясы және гинекологиясы	-	-	-	-	13	1

* «Назарбаев Университеті» бойынша резидентура тыңдаушыларының саны мамандықтар бойынша бөлінбеген.

5.38 Резидентура тыңдаушыларын келген елдері бойынша бөлу

оқу жылының басына, адам

	Барлығы				
	2018/2019	2019/2020	2020/2021	2021/2022	2022/2023
Барлығы	4 377	5 122	6 173	5 921	6 155
Қазақстан	4 356	5 077	6 133	5 889	6 135
ТМД Мемлекеттерінен	7	9	13	13	16
Әзірбайжан	-	-	-	1	1
Беларусь	-	-	-	-	-
Украина	1	-	-	-	-
Қырғызстан	1	1	1	1	1
Ресей	2	5	7	5	7
Тәжікстан	1	1	-	1	2
Түркменстан	-	-	1	-	1
Өзбекстан	2	2	4	5	4
Алыс шетелден	14	36	27	19	4
Ауғанстан	9	31	23	11	-
Австрия	-	-	-	-	-
Болгария	-	-	-	-	-
Чили	-	-	-	-	-
Қытай	-	1	1	-	-
Чех Республикасы	-	-	-	-	-
Эфиопия	-	-	-	-	-
Грузия	2	2	-	-	-
Гамбия	-	-	-	-	-
Палестина аумағы, басып алынған	-	-	-	-	-
Германия	-	-	-	-	-
Гана	-	-	-	-	-
Гренада	-	-	-	-	-
Мажарстан	-	-	-	-	-
Үндістан	1	-	1	5	1
Иран, Ислам Республикасы	-	-	-	1	-
Израиль	-	1	1	1	1
Италия	-	-	-	-	-
Иордания	-	-	-	-	-
Корея Демократтық Халық Республикасы	-	-	-	-	-
Корея Республикасы	-	-	-	-	-

Жалғасы

	Барлығы				
	2018/2019	2019/2020	2020/2021	2021/2022	2022/2023
Мадагаскар	-	-	-	-	-
Мексика	-	-	-	-	-
Монғолия	1	1	1	-	1
Намибия	-	-	-	-	-
Непал	-	-	-	-	-
Нидерланды	-	-	-	-	-
Нигерия	-	-	-	-	-
Пәкістан	-	-	-	1	1
Филиппин	-	-	-	-	-
Румыния	-	-	-	-	-
Руанда	-	-	-	-	-
Сауд Аравиясы	-	-	-	-	-
Сомали	-	-	-	-	-
Оңтүстік Африка	-	-	-	-	-
Испания	-	-	-	-	-
Сирия Араб Республикасы	-	-	-	-	-
Togo	-	-	-	-	-
Біріккен Араб Эмираттары	-	-	-	-	-
Түркия	1	-	-	-	-
Египет	-	-	-	-	-
Біріккен Корольдік	-	-	-	-	-
Танзания, Біріккен Республикасы	-	-	-	-	-
Америка Құрама Штаттары	-	-	-	-	-

5.39 Докторанттардың саны

оқу жылының басына, адам

	2018/2019		2019/2020		2020/2021		2021/2022		2022/2023	
	бар-лығы	әйел-дер	бар-лығы	әйел-дер	бар-лығы	әйел-дер	бар-лығы	әйел-дер	бар-лығы	әйел-дер
Қазақстан Республикасы	5 609	3 625	6 363	4 173	6 914	4 462	5 924	3 756	6 156	3 878
Абай	200	133	194	132	177	125	146	106	140	98
Ақмола	44	29	45	29	42	29	32	24	30	24
Ақтөбе	62	47	70	53	79	60	68	55	84	69
Алматы	45	25	52	23	63	29	67	31	68	37
Атырау	-	-	-	-	-	-	1	-	6	4
Батыс Қазақстан	20	8	22	10	20	10	12	8	12	7
Жамбыл	40	23	46	26	51	33	35	23	38	25
Жетісу	66	44	74	57	72	54	54	43	54	40
Қарағанды	456	266	486	300	463	307	401	261	390	257
Қостанай	65	38	62	35	81	44	57	34	76	44
Қызылорда	43	35	45	37	43	35	34	29	38	28
Маңғыстау	30	21	34	25	37	29	26	20	21	15
Павлодар	109	76	110	93	113	80	93	48	95	50
Солтүстік Қазақстан	50	35	44	29	42	23	26	13	18	10
Түркістан	86	49	77	44	83	47	52	28	57	35
Ұлытау	-	-	-	-	-	-	-	-	-	-
Шығыс Қазақстан	102	60	110	66	120	73	103	63	120	72
Астана қаласы	1 146	763	1 473	995	1 745	1 146	1 706	1 108	1 787	1 104

Жалғасы

	2018/2019		2019/2020		2020/2021		2021/2022		2022/2023	
	бар-лығы	әйел-дер	бар-лығы	әйел-дер	бар-лығы	әйел-дер	бар-лығы	әйел-дер	бар-лығы	әйел-дер
Алматы қаласы	2 878	1 870	3 245	2 110	3 482	2 207	2 830	1 743	2 857	1 779
Шымкент қаласы	167	103	174	109	201	131	181	119	265	180

5.40 Докторанттардың ғылыми дәрежесі бойынша саны

оқу жылының басына, адам

	Философия докторанттарының (PhD) саны					Бейін бойынша докторанттар саны				
	2018/2019	2019/2020	2020/2021	2021/2022	2022/2023	2018/2019	2019/2020	2020/2021	2021/2022	2022/2023
Қазақстан Республикасы	5 345	6 214	6 677	5 780	6156	264	149	237	144	135
Абай	200	194	177	146	140	-	-	-	-	-
Ақмола	44	45	42	32	30	-	-	-	-	-
Ақтөбе	62	70	60	68	84	-	-	19	-	-
Алматы	-	52	63	67	68	45	-	-	-	-
Атырау	-	-	-	1	6	-	-	-	-	-
Батыс Қазақстан	20	22	20	12	12	-	-	-	-	-
Жамбыл	40	46	51	35	38	-	-	-	-	-
Жетісу	66	74	72	54	54	-	-	-	-	-
Қарағанды	456	486	463	401	390	-	-	-	-	-
Қостанай	65	62	81	57	76	-	-	-	-	-
Қызылорда	43	45	43	34	38	-	-	-	-	-
Маңғыстау	30	34	37	26	21	-	-	-	-	-
Павлодар	109	110	113	71	95	-	-	-	22	-
Солтүстік Қазақстан	50	44	-	26	18	-	-	42	-	-
Түркістан	86	77	83	52	57	-	-	-	-	-
Ұлытау	-	-	-	-	-	-	-	-	-	-
Шығыс Қазақстан	102	110	120	103	120	-	-	-	-	-
Астана қаласы	1 108	1 431	1 701	1 661	1 787	38	42	44	45	50
Алматы қаласы	2 697	3 138	3 356	2 753	2 857	181	107	126	77	85
Шымкент қаласы	167	174	195	181	265	-	-	6	-	-

5.41 Меншік нысандары бойынша жоғары және (немесе) жоғары оқу орнынан кейінгі білім беру ұйымдарындағы докторанттар саны

оқу жылының басына, адам

	2018/2019	2019/2020	2020/2021	2021/2022	2022/2023
Барлығы	5 609	6 363	6 914	5 924	6 156
оның ішінде:					
мемлекеттік	3 626	3 942	2 891	1 120	1 272
жеке	1 983	2 421	4 023	4 804	4 884
шетелдік	-	-	-	-	-

5.42 Бітірген докторанттар

оқу жылының басына, адам

	2018/2019				2019/2020			
	барлығы	одан			барлығы	одан		
		әйелдер	диссер- тация қорғаған	одан әйелдер		әйелдер	диссер- тация қорғаған	одан әйелдер
Қазақстан								
Республикасы	721	443	185	104	905	579	249	158
Абай	21	15	4	2	44	24	30	19
Ақмола	4	3	-	-	5	4	-	-
Ақтөбе	7	6	-	-	6	5	-	-
Алматы	-	-	-	-	7	6	-	-
Атырау	-	-	-	-	-	-	-	-
Батыс Қазақстан	2	1	2	1	1	-	1	-
Жамбыл	5	3	-	-	4	3	-	-
Жетісу	3	2	-	-	13	5	13	5
Қарағанды	55	26	8	3	74	49	39	30
Қостанай	3	1	-	-	4	3	-	-
Қызылорда	10	9	-	-	9	7	-	-
Маңғыстау	-	-	-	-	4	1	4	1
Павлодар	10	5	8	3	18	18	-	-
Солтүстік Қазақстан	2	1	-	-	9	7	-	-
Түркістан	35	19	-	-	20	13	20	13
Ұлытау	-	-	-	-	-	-	-	-
Шығыс Қазақстан	13	7	11	5	14	6	13	5
Астана қаласы	145	101	46	31	161	110	35	24
Алматы қаласы	395	241	104	58	494	308	94	61
Шымкент қаласы	11	3	2	1	18	10	-	-

Жалғасы

	2020/2021				2021/2022			
	барлығы	одан			барлығы	одан		
		әйелдер	диссер- тация қорғаған	одан әйелдер		әйелдер	диссер- тация қорғаған	одан әйелдер
Қазақстан								
Республикасы	1 446	943	483	326	2 503	1 639	642	404
Абай	57	40	28	20	75	54	21	14
Ақмола	13	8	-	-	23	16	-	-
Ақтөбе	16	13	9	7	37	27	22	16
Алматы	-	-	-	-	12	6	-	-
Атырау	-	-	-	-	-	-	-	-
Батыс Қазақстан	7	4	7	4	11	4	11	4
Жамбыл	12	4	-	-	24	15	-	-
Жетісу	19	13	1	1	34	26	-	-
Қарағанды	151	86	25	12	200	121	31	10
Қостанай	21	11	4	-	35	21	-	-
Қызылорда	12	11	-	-	21	15	-	-
Маңғыстау	4	3	4	3	20	17	-	-
Павлодар	36	32	28	28	44	33	7	6
Солтүстік Қазақстан	11	8	-	-	22	13	-	-

Жалғасы

	2020/2021				2021/2022			
	барлығы	одан			барлығы	одан		
		әйелдер	диссер- тация қорғаған	одан әйелдер		әйелдер	диссер- тация қорғаған	одан әйелдер
Түркістан	24	14	24	14	41	25	41	25
Ұлытау	-	-	-	-	-	-	-	-
Шығыс Қазақстан	23	15	19	13	53	30	40	20
Астана қаласы	314	214	266	177	485	322	391	258
Алматы қаласы	684	442	68	47	1 281	837	78	51
Шымкент қаласы	42	25	-	-	85	57	-	-

Жалғасы

	2022/2023			
	барлығы	одан		
		әйелдер	диссертация қорғаған	одан әйелдер
Қазақстан				
Республикасы	1 536	1 058	234	173
Абай	41	28	21	14
Ақмола	11	8	-	-
Ақтөбе	12	9	7	5
Алматы	12	5	12	5
Атырау	-	-	-	-
Батыс Қазақстан	3	2	3	2
Жамбыл	7	4	-	-
Жетісу	22	19	-	-
Қарағанды	108	73	44	37
Қостанай	4	2	1	1
Қызылорда	12	11	-	-
Маңғыстау	7	5	-	-
Павлодар	22	17	-	-
Солтүстік Қазақстан	7	3	-	-
Түркістан	12	7	12	7
Ұлытау	-	-	-	-
Шығыс Қазақстан	18	10	10	3
Астана қаласы	481	340	24	17
Алматы қаласы	735	501	100	82
Шымкент қаласы	22	14	-	-

5.43 Докторанттарды мамандық топтары бойынша бөлу*

оқу жылының басына, адам

	2018/2019					
	қабылданғандар		докторанттар саны		бітіргендер	
	барлығы	әйелдер	барлығы	әйелдер	барлығы	әйелдер
Барлығы	2 766	1 781	5 609	3 625	721	443
Білім	449	344	792	605	87	72
Гуманитарлық ғылымдар	250	155	591	373	72	51
Құқық	108	59	336	167	34	17
Өнер	33	20	77	48	16	7
Әлеуметтік ғылымдар, экономика және бизнес	365	237	863	575	80	56

	Жалғасы					
	2018/2019					
	қабылданғандар		докторанттар саны		бітіргендер	
барлығы	әйелдер	барлығы	әйелдер	барлығы	әйелдер	
Жаратылыстану ғылымдары	338	213	603	400	69	37
Техникалық ғылымдар және технологиялар	777	466	1 438	869	203	100
Ауылшаруашылық ғылымдары	131	75	231	136	38	21
Қызмет көрсету	27	16	67	42	12	7
Әскери іс және қауіпсіздік	10	6	17	10	1	-
Денсаулық сақтау және әлеуметтік қамтамасыз ету (медицина)	191	131	377	260	91	62
Ветеринария	47	33	88	60	12	7

	Жалғасы					
	2019/2020					
	қабылданғандар		докторанттар саны		бітіргендер	
барлығы	әйелдер	барлығы	әйелдер	барлығы	әйелдер	
Барлығы	15 018	8 773	6 363	4 173	20 249	12 033
Білім	2 966	2 490	897	696	3 933	3 181
Гуманитарлық ғылымдар	646	490	610	415	1 070	771
Құқық	970	445	216	131	2 627	1 056
Өнер	279	173	57	39	322	187
Әлеуметтік ғылымдар, экономика және бизнес	3196	1797	1 033	685	4 480	2 648
Жаратылыстану ғылымдары	1 120	786	845	570	1 118	796
Техникалық ғылымдар және технологиялар	4 245	1 724	1 626	973	4 852	2 220
Ауылшаруашылық ғылымдары	182	98	220	127	510	326
Қызмет көрсету	231	108	63	44	374	212
Әскери іс және қауіпсіздік	60	13	61	14	12	9
Денсаулық сақтау және әлеуметтік қамтамасыз ету (медицина)	391	299	452	311	375	282
Ветеринария	91	66	83	55	122	82

	Жалғасы					
	2020/2021					
	қабылданғандар		докторанттар саны		бітіргендер	
барлығы	әйелдер	барлығы	әйелдер	барлығы	әйелдер	
Барлығы	2 094	1 285	6 914	4 462	1 446	943
Педагогикалық ғылымдар	320	244	989	769	217	172
Өнер және гуманитарлық ғылымдар	194	133	668	456	195	125
Әлеуметтік ғылымдар, журналистика және ақпарат	113	79	382	257	68	43
Бизнес, басқару және құқық	222	138	861	540	267	169
Жаратылыстану ғылымдары, математика және статистика	325	216	995	670	177	116
Ақпараттық-коммуникациялық технологиялар	138	63	533	279	88	59
Инженерлік, өңдеу және құрылыс салалары	389	186	1 266	728	208	121

Жалғасы

	2020/2021					
	қабылданғандар		докторанттар саны		бітіргендер	
	барлығы	әйелдер	барлығы	әйелдер	барлығы	әйелдер
Ауылшаруашылық ғылымдары және биоресурстар	81	40	233	131	60	34
Ветеринария	25	19	83	61	25	14
Денсаулық сақтау	155	108	509	366	92	69
Қызмет көрсету	18	9	60	37	20	16
Ұлттық қауіпсіздік және әскери іс	30	9	70	18	20	4
Белгіз және анықталмағандар	84	41	265	150	9	1

Жалғасы

	2021/2022					
	қабылданғандар		докторанттар саны		бітіргендер	
	барлығы	әйелдер	барлығы	әйелдер	барлығы	әйелдер
Барлығы	1 720	1 030	5 924	3 756	2 503	1 639
Педагогикалық ғылымдар	253	198	819	644	409	323
Өнер және гуманитарлық ғылымдар	191	135	636	462	236	149
Әлеуметтік ғылымдар, журналистика және ақпарат	103	66	367	252	125	81
Бизнес, басқару және құқық	203	99	778	448	250	162
Жаратылыстану ғылымдары, математика және статистика	189	125	785	531	382	258
Ақпараттық-коммуникациялық технологиялар	107	48	435	212	182	100
Инженерлік, өңдеу және құрылыс салалары	321	148	1 021	528	494	306
Ауылшаруашылық ғылымдары және биоресурстар	46	27	153	88	133	76
Ветеринария	19	15	54	42	48	34
Денсаулық сақтау	146	97	447	320	168	114
Қызмет көрсету	26	13	60	38	26	12
Ұлттық қауіпсіздік және әскери іс	27	13	69	24	27	8
Белгіз және анықталмағандар	89	46	300	167	23	16

Жалғасы

	2022/2023					
	қабылданғандар		докторанттар саны		бітіргендер	
	барлығы	әйелдер	барлығы	әйелдер	барлығы	әйелдер
Барлығы	1711	1105	6156	3878	1536	1058
Педагогикалық ғылымдар	296	246	923	744	221	177
Өнер және гуманитарлық ғылымдар	182	145	633	459	191	148
Әлеуметтік ғылымдар, журналистика және ақпарат	102	59	373	243	122	84
Бизнес, басқару және құқық	211	128	767	442	173	118
Жаратылыстану ғылымдары, математика және статистика	199	135	785	527	203	151
Ақпараттық-коммуникациялық технологиялар	84	30	345	161	127	71

Жалғасы

	2022/2023					
	қабылданғандар		докторанттар саны		бітіргендер	
	барлығы	әйелдер	барлығы	әйелдер	барлығы	әйелдер
Инженерлік, өңдеу және құрылыс салалары	294	155	1032	522	267	151
Ауылшаруашылық ғылымдары және биоресурстар	45	26	180	106	19	11
Ветеринария	16	9	62	47	9	6
Денсаулық сақтау	129	97	440	308	130	103
Қызмет көрсету	26	18	70	46	15	15
Ұлттық қауіпсіздік және әскери іс	19	12	75	34	12	2
Белгіз және анықталмағандар	108	45	471	239	47	21

* «Назарбаев Университеті» бойынша докторанттар саны мамандық топтары бойынша бөлінбеген.

5.44 Докторанттарды келген елдері бойынша бөлу

	оқу жылының басына, адам					
	2018/2019	2019/2020	2020/2021	2021/2022	2022/2023	
Барлығы	5 609	6 363	6 914	5 924	6 156	
Қазақстан	5 539	6 267	6 803	5 800	6 038	
ТМД						
Мемлекеттерінен	17	15	13	11	29	
Әзірбайжан	2	2	1	1	2	
Беларусь	1	1	1	1	-	
Украина	1	2	2	2	1	
Қырғызстан	1	-	-	-	-	
Ресей	3	5	6	6	12	
Тәжікстан	2	-	-	-	4	
Түркменстан	3	2	1	-	-	
Өзбекстан	4	3	2	1	10	
Алыс шетелден	53	81	98	113	89	
Ауғанстан	3	3	6	8	5	
Алжир	-	-	-	-	-	
Австрия	-	1	-	-	-	
Болгария	-	-	-	-	-	
Чили	-	-	-	-	-	
Қытай	27	34	40	42	19	
Чех Республикасы	-	-	-	-	-	
Эфиопия	-	-	-	-	1	
Грузия	-	-	-	-	-	
Гамбия	-	-	-	-	-	
Палестина аумағы, басып алынған	-	1	-	-	-	
Германия	-	1	2	4	4	
Гана	1	1	2	3	5	
Гуам (АҚШ)	-	-	-	1	-	
Гренада	-	-	-	-	-	
Мажарстан	-	-	1	-	1	
Үндістан	-	2	3	3	3	

	Жалғасы				
	2018/2019	2019/2020	2020/2021	2021/2022	2022/2023
Иран, Ислам Республикасы	-	4	6	7	7
Ирак, Ирак Республикасы	-	-	-	2	2
Израиль	-	-	-	-	-
Италия	-	2	2	3	2
Иордания	2	1	1	-	-
Корея Демократтық Халық Республикасы	-	1	1	-	-
Корея Республикасы	3	-	-	-	-
Ливан	1	-	-	-	-
Мадагаскар	-	-	-	-	-
Мексика	1	1	1	1	-
Монғолия	3	3	2	4	3
Намибия	-	-	-	-	-
Непал	-	-	-	-	-
Нидерланды	-	1	1	1	1
Нигерия	1	2	4	4	5
Пәкістан	1	5	7	11	20
Филиппин	-	-	-	-	1
Румыния	-	-	-	-	-
Руанда	-	-	-	-	-
Сауд Аравиясы	-	-	-	1	-
Сомали	-	-	-	-	-
Оңтүстік Африка	-	-	-	-	-
Испания	-	-	-	-	-
Сирия Араб Республикасы	-	-	1	1	-
Того	-	-	-	-	-
Біріккен Араб Эмираттары	1	1	1	-	-
Түркия	7	12	9	9	4
Ангилья (Брит.)	-	-	-	1	-
Египет	-	-	-	-	-
Біріккен Корольдік	-	2	2	-	-
Танзания, Біріккен Республикасы	-	1	2	3	2
Америка Құрама Штаттары	1	2	2	2	2
Виргин Аралдары (АҚШ)	1	-	-	-	-
Франция	-	-	1	1	1
Жапония	-	-	1	1	1

5.45 Жоғары және (немесе) жоғары оқу орнынан кейінгі білім беру ұйымдарындағы білім алушылардың қаржыландыру түрлері бойынша саны

	оқу жылының басына, адам									
	Барлық білім алушылар					Магистранттар				
	2018/ 2019	2019/ 2020	2020/ 2021	2021/ 2022	2022/ 2023	2018/ 2019	2019/ 2020	2020/ 2021	2021/ 2022	2022/ 2023
Барлығы	47 398	45 780	46 069	48 328	47 971	37 541	34 502	33 272	36 483	35 660
соның ішінде:										
мемлекеттік білім гранттары	29 705	30 860	29 887	23 496	23 273	21 756	21 940	20 128	19 487	19 132
ақылы білім беру қызметтері	17 693	14 920	16 182	18 328	17 849	15 785	12 562	13 144	15 637	14 965
соның ішінде мыналардың есебінен:										
кәсіпорындар қаражаты	806	968	1 655	2 317	2 019	214	177	250	672	352
халық қаражаты	16 887	13 952	14 526	16 011	15 830	15 571	12 385	12 894	14 965	14 613

Жалғасы

	Резидентура тыңдаушылары					Докторанттар				
	2018/ 2019	2019/ 2020	2020/ 2021	2021/ 2022	2022/ 2023	2018/ 2019	2019/ 2020	2020/ 2021	2021/ 2022	2022/ 2023
	Барлығы	4 377	5 115	6 148	5 921	6 155	5 480	6 163	6 649	5 924
соның ішінде:										
мемлекеттік білім гранттары	3 499	3 584	3 809	3 248	3 273	4 450	5 336	5 950	761	868
ақылы білім беру қызметтері	878	1 531	2 339	2 635	2 829	1 030	827	699	56	55
соның ішінде мыналардың есебінен:										
кәсіпорындар қаражаты	365	756	1 375	1 640	1 664	79	35	30	5	3
халық қаражаты	513	775	964	995	1 165	951	792	668	51	52

5.46 Жоғары және (немесе) жоғары оқу орнынан кейінгі білім беру ұйымдарындағы білім алушылардың жас құрамы бойынша саны

	оқу жылының басына, адам				
	2018/2019	2019/2020	2020/2021	2021/2022	2022/2023
	Магистранттар				
Барлығы	38 594	35 690	34 619	36 483	35 660
оның ішінде:					
21 жасқа дейін		209	131	218	380
21 жас	3 455	3 220	3 748	4 340	4 040
22 жас	8 244	7 549	8 245	8 044	8 070
23 жас	7 166	6 734	6 579	6 688	6 036
24 жас	3 982	3 550	3 046	2 955	2 744
25-29 жас	8 611	7 847	6 511	6 499	6 430
30-34 жас	3 424	3 133	2 667	3 131	3 101
35-39 жас	1 758	1 801	1 753	2 312	2 581
40-49 жас	1 408	1 409	1 505	1 881	1 879
50-59 жас	320	306	334	352	385
60 жас және жоғары	17	10	13	11	14

	2018/2019	2019/2020	2020/2021	2021/2022	2022/2023
Докторанттар					
Барлығы	4 377	5 122	6 173	5 921	6 156
оның ішінде:					
21 жасқа дейін	-	-	-	-	-
21 жас	-	-	-	2	-
22 жас	-	5	13	7	9
23 жас	16	34	75	38	78
24 жас	460	574	775	502	198
25-29 жас	3 725	4 209	4 915	4 817	2 140
30-34 жас	166	262	351	502	1 629
35-39 жас	8	27	33	36	1 069
40-49 жас	2	9	9	13	868
50-59 жас	-	2	2	4	157
60 жас және жоғары	-	-	-	-	-
Резидентура тыңдаушылары					
Барлығы	5 609	6 363	6 914	5 924	6 155
оның ішінде:					
21 жасқа дейін	-	-	-	-	-
21 жас	-	-	-	-	-
22 жас	5	2	14	17	-
23 жас	46	100	93	70	10
24 жас	134	216	281	219	614
25-29 жас	1 969	2 246	2 530	2 296	4 848
30-34 жас	1 492	1 679	1 803	1 541	624
35-39 жас	1 074	1 112	1 151	964	42
40-49 жас	750	846	870	659	14
50-59 жас	134	155	164	153	3
60 жас және жоғары	5	7	8	5	-

5.47 Жоғары және (немесе) жоғары оқу орнынан кейінгі білім беру ұйымдарындағы білім алушыларды ұлттары бойынша бөлу

оқу жылының басына, адам

	Магистранттар		Резидентура тыңдаушылары		Докторанттар	
	барлығы	қорытындысы пайызбен	барлығы	қорытындысы пайызбен	барлығы	қорытындысы пайызбен
Барлығы						
2018/2019	38 594	100,0	4 377	100,0	5 609	100,0
2019/2020	35 690	100,0	5 122	100,0	6 363	100,0
2020/2021	34 619	100,0	6 173	100,0	6 914	100,0
2021/2022	36 483	100,0	5 921	100,0	5 924	100,0
2022/2023	35 660	100,0	6 155	100,0	6 156	100,0
Оның ішінде						
Қазақтар						
2018/2019	34 947	90,6	3 755	85,8	5 073	90,4
2019/2020	32 399	90,8	4 330	84,5	5 782	90,9
2020/2021	31 142	90,0	5 244	85,0	6 298	91,1
2021/2022	32 888	90,1	5 171	87,3	5 365	90,6
2022/2023	32 039	89,8	5 413	87,9	5 599	91,0
Орыстар						

	Жалғасы					
	Магистранттар		Резидентура тыңдаушылары		Докторанттар	
	барлығы	қорытындысы пайызбен	барлығы	қорытындысы пайызбен	барлығы	қорытындысы пайызбен
2017/2018	1 860	4,8	227	5,2	285	5,1
2018/2019	1 500	4,2	268	5,2	280	4,4
2019/2020	1 485	4,3	370	6,0	269	3,9
2020/2021	1 468	4,0	204	3,4	239	4,0
2022/2023	1 350	3,8	222	3,6	232	3,8
Украиндер						
2017/2018	143	0,4	22	0,5	16	0,3
2018/2019	129	0,4	24	0,5	26	0,4
2019/2020	123	0,4	19	0,3	24	0,3
2020/2021	117	0,3	19	0,3	26	0,4
2022/2023	127	0,3	19	0,3	16	0,3
Беларустар						
2018/2019	26	0,1	4	0,1	2	0,0
2019/2020	30	0,1	4	0,1	3	0,0
2020/2021	15	0,0	4	0,1	4	0,1
2021/2022	24	0,1	3	0,1	5	0,1
2022/2023	27	0,1	3	0,0	7	0,1
Өзбектер						
2018/2019	331	0,9	151	3,4	30	0,5
2019/2020	357	1,0	218	4,3	31	0,5
2020/2021	530	1,5	266	4,3	39	0,6
2021/2022	526	1,4	241	4,1	35	0,6
2022/2023	630	1,8	212	3,4	34	0,6
Әзербайжандар						
2018/2019	78	0,2	38	0,9	11	0,2
2019/2020	66	0,2	43	0,8	12	0,2
2020/2021	73	0,3	34	0,6	12	0,2
2021/2022	73	0,2	36	0,6	7	0,1
2022/2023	124	0,3	41	0,7	6	0,1
Қырғыздар						
2018/2019	26	0,1	1	0,0	4	0,1
2019/2020	41	0,1	1	0,0	-	-
2020/2021	28	0,1	2	0,0	5	0,1
2021/2022	27	0,1	2	0,0	5	0,1
2022/2023	31	0,1	2	0,0	2	0,0
Тәжіктер						
2018/2019	44	0,1	7	0,2	2	0,0
2019/2020	45	0,1	7	0,1	-	-
2020/2021	44	0,1	10	0,2	1	0,0
2021/2022	51	0,1	10	0,2	1	0,0
2022/2023	100	0,3	14	0,2	7	0,1
Түркімендер						
2018/2019	24	0,1	3	0,1	1	0,0
2019/2020	38	0,1	3	0,1	1	0,0
2020/2021	34	0,1	2	0,0	1	0,0
2021/2022	25	0,1	2	0,0	-	-
2022/2023	44	0,1	2	0,0	-	0,0
Башқұрттар						

	Магистранттар		Резидентура тыңдаушылары		Докторанттар	
	барлығы	қорытындысы пайызбен	барлығы	қорытындысы пайызбен	барлығы	қорытындысы пайызбен
2018/2019	18	0,0	1	0,0	3	0,1
2019/2020	10	0,0	1	0,0	4	0,1
2020/2021	6	0,0	2	0,0	4	0,1
2021/2022	13	0,0	1	0,0	2	0,0
2022/2023	19	0,1	2	0,0	2	0,0
Ингүштер						
2018/2019	21	0,1	3	0,1	2	0,0
2019/2020	17	0,0	4	0,1	3	0,0
2020/2021	18	0,1	3	0,0	3	0,0
2021/2022	15	0,0	6	0,1	4	0,1
2022/2023	14	0,0	6	0,1	3	0,0
Татарлар	14		6		3	
2018/2019	233	0,6	31	0,7	26	0,5
2019/2020	193	0,5	42	0,8	40	0,6
2020/2021	186	0,5	28	0,5	44	0,6
2021/2022	147	0,4	43	0,7	31	0,5
2022/2023	144	0,4	40	0,6	24	0,4
Гректер						
2018/2019	11	0,0	1	0,0	1	0,0
2019/2020	4	0,0	2	0,0	3	0,0
2020/2021	4	0,0	1	0,0	-	-
2021/2022	9	0,0	2	0,0	-	-
2022/2023	5	0,0	1	0,0	-	0,0
Кәрістер						
2018/2019	211	0,5	32	0,7	28	0,5
2019/2020	179	0,5	32	0,6	31	0,5
2020/2021	176	0,5	33	0,5	36	0,5
2021/2022	184	0,5	22	0,4	37	0,6
2022/2023	140	0,4	34	0,6	39	0,6
Күрттер						
2018/2019	5	0,0	5	0,1	4	0,1
2019/2020	7	0,0	5	0,1	3	0,0
2020/2021	12	0,0	6	0,1	3	0,0
2021/2022	6	0,0	5	0,1	3	0,1
2022/2023	6	0,0	4	0,1	3	0,0
Немістер						
2018/2019	102	0,3	17	0,4	6	0,1
2019/2020	73	0,2	20	0,4	7	0,1
2020/2021	70	0,2	15	0,2	7	0,1
2021/2022	98	0,3	12	0,2	12	0,2
2022/2023	91	0,3	14	0,2	11	0,2
Поляктар						
2018/2019	15	0,0	2	0,0	2	0,0
2019/2020	19	0,1	-	-	-	-
2020/2021	15	0,0	3	0,0	-	-
2021/2022	15	0,0	2	0,0	4	0,1
2022/2023	11	0,0	2	0,0	3	0,0
Түріктер						

	Жалғасы					
	Магистранттар		Резидентура тыңдаушылары		Докторанттар	
	барлығы	қорытындысы пайызбен	барлығы	қорытындысы пайызбен	барлығы	қорытындысы пайызбен
2018/2019	30	0,1	9	0,2	12	0,2
2019/2020	45	0,1	8	0,2	18	0,3
2020/2021	33	0,1	9	0,1	20	0,3
2021/2022	42	0,1	12	0,2	18	0,3
2022/2023	38	0,1	17	0,3	11	0,2
Ұйғырлар						
2018/2019	200	0,5	47	1,1	42	0,7
2019/2020	187	0,5	56	1,1	41	0,6
2020/2021	179	0,5	65	1,1	37	0,5
2021/2022	189	0,5	88	1,5	30	0,5
2022/2023	161	0,5	86	1,4	32	0,5
Шешендер						
2018/2019	23	0,1	3	0,1	1	0,0
2019/2020	21	0,1	3	0,1	3	0,0
2020/2021	18	0,1	8	0,1	6	0,1
2021/2022	11	0,0	2	0,0	7	0,1
2022/2023	7	0,0	3	0,0	4	0,1
Өзге де ұлттар						
2018/2019	246	0,6	18	0,4	58	1,0
2019/2020	330	0,9	51	1,0	75	1,2
2020/2021	428	1,2	49	0,8	101	1,5
2021/2022	555	1,5	38	0,6	93	1,6
2022/2023	552	1,5	18	0,3	121	5,1

5.48 Жоғары және (немесе) жоғары оқу орнынан кейінгі білім беру ұйымдарындағы профессорлық-оқытушылық құрамның саны

оқу жылының басына, адам

	Барлығы				
	2018/2019	2019/2020	2020/2021	2021/2022	2022/2023
Негізгі штаттық персонал, барлығы	38 275	38 470	36 307	36 378	36 404
Негізгі штаттық персонал құрамында:					
магистр академиялық дәрежесі	12 337	12 995	13 067	13 818	14 256
философия докторы (PhD) ғылыми дәрежесі	2 157	2 635	2 942	3 410	3 732
ғылыми дәрежесі бейіні бойынша доктор	222	235	137	138	271
ғылым кандидаты ғылыми дәрежесі	3 197	3 274	11 514	11 116	10 456
ғылыми атағы профессор	12 896	12 723	2 280	2 365	2 218
ғылыми атағы доцент	2 291	2 466	5 345	5 235	4 697
Сонымен қатар, штаттық қоса атқару шартында жұмыс істейтін персонал (сырттай қоса атқарушы)	5 650	5 876	6 137	6 729	7 173

	Әйелдер				
	2018/2019	2019/2020	2020/2021	2021/2022	2022/2023
Негізгі штаттық персонал, барлығы	24 914	24 611	23 362	23 851	23 915
Негізгі штаттық персонал құрамында:	-	-	-	-	-
магистр академиялық дәрежесі	9 219	9 416	9 527	10 172	10 459
философия докторы (PhD) ғылыми дәрежесі	1 180	1 506	1 676	1 972	2 242
ғылыми дәрежесі бейіні бойынша доктор	120	122	68	83	143
ғылым кандидаты ғылыми дәрежесі	1 358	1 310	7 179	7 046	6 602
ғылыми атағы профессор	8 044	7 838	822	929	911
ғылыми атағы доцент	883	856	3 070	3 027	2 776
Сонымен қатар, штаттық қоса атқару шартында жұмыс істейтін персонал (сырттай қоса атқарушы)	3 170	3 191	3 924	4 200	4 471

5.49 Жоғары және (немесе) жоғары оқу орнынан кейінгі білім беру ұйымдарындағы ғылыми дәрежесі бар профессорлық-оқытушылық құрамның саны

оқу жылының басына, адам

	Ғылым кандидаты									
	ерлер					әйелдер				
	2018/ 2019	2019/ 2020	2020/ 2021	2021/ 2022	2022/ 2023	2018/ 2019	2019/ 2020	2020/ 2021	2021/ 2022	2022/ 2023
Қазақстан Республикасы	4 852	4 885	4 335	4 070	3 854	8 044	7 838	7 179	7 046	6 602
Абай	-	-	-	-	83	-	-	-	-	162
Ақмола	121	128	130	111	110	120	130	115	107	103
Ақтөбе	204	187	180	151	137	331	313	302	252	255
Алматы	103	65	55	41	14	122	104	91	85	19
Атырау	74	62	49	49	35	135	131	119	111	79
Батыс Қазақстан	171	186	181	165	171	233	220	228	205	203
Жамбыл	198	185	145	131	133	197	196	185	180	174
Жетісу	-	-	-	-	27	-	-	-	-	59
Қарағанды	425	416	365	321	313	669	617	560	537	519
Қостанай	165	176	163	166	144	213	216	216	186	167
Қызылорда	130	119	131	97	116	161	156	149	138	166
Маңғыстау	34	63	15	24	18	105	141	9	84	63
Павлодар	184	174	165	151	149	232	232	217	194	180
Солтүстік Қазақстан	57	51	42	40	41	90	80	77	71	67
Түркістан	164	178	160	165	108	195	218	196	206	176
Ұлытау	-	-	-	-	11	-	-	-	-	10
Шығыс Қазақстан	242	224	204	176	63	499	491	472	432	180
Астана қаласы	567	484	456	416	443	1 130	1 031	1 034	975	924
Алматы қаласы	1 431	1 602	1 346	1 376	1 287	2 807	2 691	2 374	2 563	2 419
Шымкент қаласы	582	585	548	490	451	805	871	835	720	677

	Жалғасы									
	Доцент									
	ерлер					әйелдер				
2018/ 2019	2019/ 2020	2020/ 2021	2021/ 2022	2022/ 2023	2018/ 2019	2019/ 2020	2020/ 2021	2021/ 2022	2022/ 2023	
Қазақстан										
Республикасы	2 480	2 685	2 275	2 208	1 921	3 170	3 191	3 070	3 027	2 776
Абай	-	-	-	-	21	-	-	-	-	57
Ақмола	42	45	41	38	39	44	51	47	44	44
Ақтөбе	120	113	88	113	70	128	144	159	180	162
Алматы	28	22	5	13	5	31	35	34	36	7
Атырау	43	25	21	17	9	92	61	66	48	29
Батыс Қазақстан	90	76	93	95	80	102	77	87	82	71
Жамбыл	102	93	76	70	58	76	72	58	61	57
Жетісу	-	-	-	-	9	-	-	-	-	27
Қарағанды	241	211	193	164	159	314	317	290	251	248
Қостанай	68	69	60	53	57	85	81	78	67	59
Қызылорда	22	21	45	27	32	29	22	33	31	31
Маңғыстау	19	15	4	10	9	35	37	6	22	24
Павлодар	105	102	100	94	89	130	116	136	123	111
Солтүстік Қазақстан	15	13	10	14	15	27	25	21	19	18
Түркістан	89	92	62	89	36	78	71	92	101	59
Ұлытау	-	-	-	-	5	-	-	-	-	4
Шығыс Қазақстан	116	109	88	79	36	160	142	137	161	66
Астана қаласы	311	390	422	443	317	386	409	438	465	464
Алматы қаласы	751	989	726	675	685	1 115	1 179	1 048	1 059	951
Шымкент қаласы	318	300	241	214	190	338	352	340	277	287

	Жалғасы									
	Ғылым докторы									
	ерлер					әйелдер				
2018/ 2019	2019/ 2020	2020/ 2021	2021/ 2022	2022/ 2023	2018/ 2019	2019/ 2020	2020/ 2021	2021/ 2022	2022/ 2023	
Қазақстан										
Республикасы	1 839	1 964	1 695	1 431	1 419	1 358	1 310	1 257	1 218	1 237
Абай	-	-	-	-	54	-	-	-	-	103
Ақмола	37	38	37	31	29	13	12	11	11	13
Ақтөбе	48	55	38	34	31	31	34	25	28	22
Алматы	23	23	17	17	7	6	11	11	9	4
Атырау	32	27	27	17	13	15	13	12	17	8
Батыс Қазақстан	33	42	40	37	37	17	22	20	18	19
Жамбыл	46	48	43	43	37	8	7	6	7	10
Жетісу	-	-	-	-	9	-	-	-	-	4
Қарағанды	152	147	136	126	111	97	90	92	91	86
Қостанай	33	36	33	32	34	17	15	18	13	19
Қызылорда	18	16	27	28	21	4	3	6	9	10
Маңғыстау	11	13	6	6	1	5	9	-	1	0
Павлодар	46	40	42	42	36	27	26	26	23	22
Солтүстік Қазақстан	10	10	5	6	7	5	7	5	4	4
Түркістан	54	58	63	57	45	26	27	20	15	10
Ұлытау	-	-	-	-	2	-	-	-	-	1
Шығыс Қазақстан	59	59	62	47	20	48	40	40	42	17
Астана қаласы	285	279	242	198	189	212	229	205	220	221
Алматы қаласы	774	923	746	590	620	760	707	696	655	612
Шымкент қаласы	178	150	131	120	116	67	58	64	55	52

	Профессор									
	ерлер					әйелдер				
	2018/ 2019	2019/ 2020	2020/ 2021	2021/ 2022	2022/ 2023	2018/ 2019	2019/ 2020	2020/ 2021	2021/ 2022	2022/ 2023
Қазақстан Республикасы	1 408	1 610	1 458	1 436	1 307	883	856	822	929	911
Абай	-	-	-	-	28	-	-	-	-	41
Ақмола	22	26	27	21	21	4	5	4	4	5
Ақтөбе	51	54	44	46	35	22	32	19	34	23
Алматы	20	17	12	13	3	3	5	5	3	-
Атырау	40	31	21	20	11	28	25	18	28	13
Батыс Қазақстан	41	38	44	31	33	13	13	19	21	11
Жамбыл	38	38	34	33	31	1	1	1	1	1
Жетісу	-	-	-	-	9	-	-	-	-	2
Қарағанды	116	123	112	101	93	60	59	63	63	63
Қостанай	11	17	16	12	13	8	7	6	6	8
Қызылорда	13	6	22	22	14	3	7	3	6	6
Маңғыстау	12	10	3	8	8	3	6	-	2	3
Павлодар	40	37	36	40	33	13	17	19	19	16
Солтүстік Қазақстан	8	3	7	7	7	3	-	3	4	3
Түркістан	37	42	42	51	39	13	14	12	14	11
Ұлытау	-	-	-	-	2	-	-	-	-	1
Шығыс Қазақстан	39	30	32	30	14	22	18	19	23	9
Астана қаласы	221	256	260	242	194	160	150	152	159	188
Алматы қаласы	548	745	627	654	614	461	435	422	481	441
Шымкент қаласы	151	137	119	105	105	66	62	57	61	66

5.50 Жасы бойынша жоғары және (немесе) жоғары оқу орнынан кейінгі ұйымдарындағы профессорлық-оқытушылық құрамның саны

	оқу жылының басына				
	2018/2019	2019/2020	2020/2021	2021/2022	2022/2023
Барлығы	38 275	38 470	36 307	36 378	36 404
ерлер	13 361	13 859	12 945	12 527	12 489
соның ішінде					
30 жасқа дейін	1 479	1 665	1 601	1 420	1 477
30-39 жас	3 226	3 153	2 945	2 770	2 751
40-62 жас	5 568	5 701	5 479	5 448	5 374
63 жас және одан жоғары	3 088	3 340	2 920	2 889	2 887
әйелдер	24 914	24 611	23 362	23 851	23 915
соның ішінде					
30 жасқа дейін	3 240	3 332	2 900	2 669	2 678
30-39 жас	7 466	6 903	6 322	6 309	6 135
40-57 жас	10 628	10 693	10 584	10 920	10 913
58 жастан жоғары	3 580	3 683	3 556	3 953	4 189

5.51 Жоғары және (немесе) жоғары оқу орнынан кейінгі ұйымдарындағы материалдық-техникалық базаның сипаттамасы

	оқу жылының басына				
	2020/2021	2019/2020	2020/2021	2021/2022	2022/2023
Оқу процесінде қолданылатын компьютерлер саны, бірлік	79 720	78 223	81541	81 606	82 121
одан интернетке шыға алады, бірлік	71 381	70 357	76350	75 929	77 090
пайызбен	89,5	89,9	93,6	93,0	93,9
Интерактивті жабдық, комплектілер	5 501	6 069	6131	6 062	6 213

5.52 Жоғары және (немесе) жоғары оқу орнынан кейінгі білім беру ұйымдарындағы материалдық-техникалық база

	Оқу процесінде қолданылатын компьютерлер саны					Одан интернетке шыға алады				
	2018/2019	2019/2020	2020/2021	2021/2022	2022/2023	2018/2019	2019/2020	2020/2021	2021/2022	2022/2023
Қазақстан Республикасы	79 720	78 223	81 541	81 606	82 121	71 381	70 357	76 350	75 929	77 090
Абай	-	-	-	-	2 965	-	-	-	-	2 065
Ақмола	1 682	1 254	1 785	1 234	1 258	1 682	1 254	1 785	1 234	1 258
Ақтөбе	3 242	3 479	3 569	3 489	4 298	2 695	3 021	3 141	3 098	3 765
Алматы	1 734	1 736	1 736	1 698	600	1 734	1 736	1 736	1 698	600
Атырау	873	723	713	677	894	873	723	698	677	797
Батыс Қазақстан	2 853	2 398	2 518	2 440	2 332	2 551	2 396	2 516	2 024	2 332
Жамбыл	3 154	1 249	1 484	3 032	607	3 146	1 240	1 460	2 728	585
Жетісу	-	-	-	-	1 100	-	-	-	-	1 100
Қарағанды	8 461	8 402	7 579	7 259	8 197	8 349	8 198	7 474	7 162	8 083
Қостанай	4 182	4 209	4 239	4 232	3 336	4 045	4 054	4 197	4 198	3 291
Қызылорда	1 452	1 459	1 786	1 718	1 782	1 140	1 163	1 740	1 718	1 782
Маңғыстау	692	792	93	120	1 133	692	792	93	120	1 133
Павлодар	2 326	1 479	1 316	1 339	1 294	2 249	1 422	1 316	1 339	1 294
Солтүстік Қазақстан	1 572	1 896	1 896	2 017	2 201	1 397	1 209	1 209	1 248	1 276
Түркістан	1 830	1 819	2 079	1 960	1 507	1 830	1 819	2 079	1 960	1 507
Ұлытау	-	-	-	-	324	-	-	-	-	324
Шығыс Қазақстан	5 332	5 416	5 338	4 754	1 633	4 051	4 165	4 188	3 794	1 573
Астана қаласы	10 219	12 063	12 463	13 086	13 991	8 313	10 032	12 134	12 721	13 304
Алматы қаласы	24 128	23 768	26 742	26 700	26 182	20 728	21 193	24 457	24 630	24 621
Шымкент қаласы	5 988	6 081	6 205	5 851	6 487	5 906	5 940	6 127	5 580	6 400

5.53 Жоғары және (немесе) жоғары оқу орнынан кейінгі білім беру ұйымдарындағы кітапханалар қызметі

оқу жылының басына

	Кітапханасы бар оқу орындарының саны	Кітапхана қоры, дана	Жыл сайынғы түсімдер, дана	Оқырмандар саны, адам	Бір жыл ішінде келіп кету саны, бірлік	Бір жыл ішінде берілген кітаптар саны, кітаптар
2018/2019	126	78 546 757	1 232 083	635 944	20 858 176	43 266 539
2019/2020	129	76 446 462	1 187 375	622 284	19 292 217	42 409 423
2020/2021	125	74 749 497	1 145 233	593 219	17 038 036	29 320 759
2021/2022	119	71 483 009	930 885	556 728	11 101 153	19 489 276
2022/2023	116	69 309 915	687 336	561 646	11 286 685	19 091 665

5.54 Жоғары және (немесе) жоғары оқу орнынан кейінгі білім беру ұйымдарының алаңы туралы мәліметтер

оқу жылының басына

	Ғимараттың жалпы алаңы, ш.м	Соның ішінде		Оқу-зертханалық ғимараттардың жалпы алаңы, ш.м	Спортзалдың алаңы, ш.м	Ақт залының алаңы, ш.м	Жатақханалардың алаңы, ш.м	Асхананың жобалық қуаттылығы
		жеке меншік	жалға алынған					
2018/2019	5 802 191	5 607 307	194 884	2 722 571	338 332	99 351	1 457 257	67 769
2019/2020	6 073 115	5 809 935	263 180	2 892 149	359 908	102 425	1 545 954	66 644
2020/2021	6 105 247	5 814 165	291 082	2 771 786	343 325	106 226	1 531 101	66 886
2021/2022	6 709 418	5 593 484	1 115 934	2 665 193	388 221	101 219	1 472 043	61 203
2022/2023	6 641 886	6 132 826	509 060	2 674 059	402 179	89 710	1 481 821	58 058

6. Біліммен қамту

6.1 Балаларды мектепке дейінгі тәрбие және оқыту мен қамтудың жалпы коэффициенті

	пайызбен				
	2018	2019	2020	2021	2022
Қазақстан Республикасы	57,83	53,11	51,83	52,83	46,69
оның ішінде:					
қалалы жер	58,66	52,80	50,31	50,97	41,78
ауылды жер	56,73	53,53	53,97	55,46	54,83

6.2 Балаларды мектепке дейінгі тәрбие және оқытумен қамтудың жалпы коэффициенті

	пайызбен				
	2018	2019	2020	2021	2022
Қазақстан Республикасы	57,83	53,11	51,83	52,83	46,69
Абай	-	-	-	-	50,82
Ақмола	76,11	68,03	65,14	68,19	58,45
Ақтөбе	63,33	53,81	50,73	50,23	44,76
Алматы	44,06	44,80	45,70	51,95	56,72
Атырау	54,35	50,63	48,93	45,95	44,06
Батыс Қазақстан	59,79	55,57	54,32	56,76	54,41
Жамбыл	49,70	48,28	48,79	48,32	44,25
Жетісу	-	-	-	-	43,50
Қарағанды	57,81	52,52	48,66	47,45	42,39
Қостанай	72,67	64,48	63,00	61,13	50,86
Қызылорда	60,14	54,61	53,28	53,05	47,32
Маңғыстау	53,12	46,74	45,26	46,68	40,63
Павлодар	77,74	64,70	60,61	62,64	53,75
Солтүстік Қазақстан	68,31	62,86	60,39	60,66	55,41
Түркістан	64,51	61,15	63,72	64,39	59,59
Ұлытау	-	-	-	-	42,67
Шығыс Қазақстан	66,61	63,62	61,89	61,22	56,70
Астана қаласы	47,42	41,18	39,16	38,49	33,64
Алматы қаласы	53,62	48,20	43,49	46,98	33,04
Шымкент қаласы	56,00	50,31	48,87	48,34	39,97

6.3 Бастауыш біліммен қамтудың таза коэффициенті (7-10 жастағы балалар)

	пайызбен				
	2018	2019	2020	2021	2022
Қазақстан Республикасы	98,87	99,64	99,76	99,88	99,62
оның ішінде:					
қыз балалар	99,75	99,43	99,63	99,90	99,55
ұл балалар	98,05	99,83	99,89	99,99	99,69

6.4 Бастауыш біліммен қамтудың таза коэффициенті (7-10 жастағы балалар)

	пайызбен				
	2018	2019	2020	2021	2022
Қазақстан Республикасы	98,87	99,64	99,76	99,88	99,62
Абай	-	-	-	-	99,46
Ақмола	100,55	100,91	101,56	101,59	99,54
Ақтөбе	99,05	99,56	99,62	99,59	99,40
Алматы	99,96	100,12	100,39	100,74	101,79
Атырау	98,38	99,44	99,84	99,56	99,52
Батыс Қазақстан	99,07	99,68	99,64	99,42	99,48
Жамбыл	97,42	98,66	98,82	98,82	98,23
Жетісу	-	-	-	-	98,61
Қарағанды	98,90	99,35	99,47	99,35	99,36
Қостанай	99,08	99,67	99,71	99,65	99,01
Қызылорда	98,31	98,94	99,04	99,00	99,04
Маңғыстау	108,56	100,04	99,87	100,06	99,83
Павлодар	98,63	99,62	99,63	99,75	99,65
Солтүстік Қазақстан	98,74	99,15	99,31	99,45	99,74
Түркістан	98,44	99,20	99,55	99,38	98,53
Ұлытау	-	-	-	-	99,32
Шығыс Қазақстан	98,61	99,05	99,21	99,11	99,29
Астана қаласы	98,47	99,07	99,23	99,14	99,30
Алматы қаласы	99,29	99,73	100,00	99,50	98,83
Шымкент қаласы	99,17	99,52	99,56	99,98	97,83

6.5 Бастауыш біліммен қамтудың түзетілген таза коэффициенті (7-10 жастағы балалар)

	пайызбен				
	2018	2019	2020	2021	2022
Қазақстан Республикасы	99,11	99,84	99,91	100,02	99,98
оның ішінде:					
қыз балалар	99,91	99,68	99,81	100,06	99,94
ұл балалар	98,35	99,99	99,99	99,99	100,01

6.6 Орта біліммен қамтудың жалпы коэффициенті

	пайызбен				
	2018	2019	2020	2021	2022
Қазақстан Республикасы	106,15	104,60	105,42	104,43	101,04
Абай	-	-	-	-	97,17
Ақмола	109,76	107,61	110,67	112,16	102,63
Ақтөбе	107,19	105,67	105,60	104,32	99,87
Алматы	105,14	105,50	108,48	108,73	103,89
Атырау	106,58	105,36	105,38	103,20	101,51
Батыс Қазақстан	108,26	106,26	105,49	103,89	102,22
Жамбыл	102,13	99,52	99,65	97,54	94,34
Жетісу	-	-	-	-	95,92
Қарағанды	100,68	98,97	99,66	98,39	98,60
Қостанай	94,82	92,89	94,98	94,32	94,52
Қызылорда	100,38	99,64	100,12	98,18	98,44

	Жалғасы				
	2018	2019	2020	2021	2022
Маңғыстау	109,77	109,12	109,34	109,37	107,10
Павлодар	102,74	101,46	102,75	101,91	99,41
Солтүстік Қазақстан	94,74	92,72	93,44	92,62	95,89
Түркістан	103,35	100,76	100,81	99,08	97,04
Ұлытау	-	-	-	-	97,47
Шығыс Қазақстан	99,34	97,52	97,44	96,05	95,62
Астана қаласы	116,16	114,31	114,19	113,06	109,72
Алматы қаласы	128,95	125,57	123,99	122,11	108,90
Шымкент қаласы	109,47	108,40	111,06	110,91	107,25

7. Білім беру ұйымының қаржы-шаруашылық қызметі

7.1 Білім беру ұйымының қаржы-шаруашылық қызметінің көрсеткіштері

мың теңге

	Ағымдағы табыстар	Ағымдағы шығыстар	Күрделі шығындарға алынған трансферттер	Күрделі шығыстар
2018				
Қазақстан Республикасы	2 014 517 094	2 010 726 934	81 827 909	94 064 918
Абай	67 271 971	65 274 441	1 331 617	1 869 491
Ақмола	86 559 751	78 715 901	713 204	4 559 218
Ақтөбе	89 866 224	89 163 090	2 935 377	2 892 599
Алматы	89 933 650	86 205 078	795 173	5 290 619
Атырау	72 955 088	69 699 683	1 195 384	5 835 221
Батыс Қазақстан	73 567 337	71 642 066	733 130	1 434 389
Жамбыл	109 038 635	108 284 577	2 181 064	2 755 329
Жетісу	61 607 323	61 080 745	2 651 498	3 172 459
Қарағанды	111 647 726	109 852 208	4 179 960	6 918 694
Қостанай	73 896 042	74 043 706	1 913 852	2 104 575
Қызылорда	93 753 358	93 238 456	293 638	540 433
Маңғыстау	58 690 661	57 956 987	165 693	746 306
Павлодар	72 950 130	71 352 733	1 122 805	2 088 011
Солтүстік Қазақстан	57 099 768	56 603 250	379 078	1 240 585
Түркістан	189 296 274	188 880 738	7 488 325	8 213 192
Ұлытау	17 918 682	17 743 305	1 302 072	1 373 539
Шығыс Қазақстан	66 813 197	65 982 991	1 085 847	1 962 201
Астана қаласы	223 696 683	260 222 292	36 436 181	5 481 747
Алматы қаласы	292 842 465	285 913 084	2 832 149	18 636 557
Шымкент қаласы	105 112 129	98 871 603	12 091 862	16 949 753

Жалғасы

	Ағымдағы табыстар	Ағымдағы шығыстар	Күрделі шығындарға алынған трансферттер	Күрделі жөндеуге шығыстар	Негізгі құралдарды сатып алуға шығыстар
2019					
Қазақстан Республикасы	2 401 938 953	2 413 061 564	71 887 359	25 028 521	34 566 295
Абай	83 232 139	79 272 820	1 508 640	716 809	1 110 176
Ақмола	93 062 285	90 380 028	343 633	809 106	1 162 284
Ақтөбе	106 482 487	105 628 654	1 517 350	460 268	1 022 925
Алматы	115 510 902	113 467 158	1 400 552	1 869 249	1 315 064
Атырау	91 169 720	95 958 741	844 956	2 707 324	1 735 705
Батыс Қазақстан	90 153 975	87 966 296	646 171	427 546	672 138
Жамбыл	133 018 058	132 561 245	803 024	329 426	908 305
Жетісу	82 396 225	81 441 085	1 978 403	2 266 606	909 053
Қарағанды	131 133 227	129 166 716	2 856 051	1 889 573	2 783 032
Қостанай	87 929 222	87 852 838	3 435 451	2 304 893	1 377 705
Қызылорда	112 418 731	111 865 262	264 685	181 310	300 644
Маңғыстау	73 672 505	72 825 677	128 698	53 257	423 499
Павлодар	86 743 726	85 223 335	911 566	553 597	915 377
Солтүстік Қазақстан	71 344 442	69 205 008	2 716 737	4 417 730	903 236

	Жалғасы				
	Ағымдағы табыстар	Ағымдағы шығыстар	Күрделі шығындарға алынған трансферттер	Күрделі жөндеуге шығыстар	Негізгі құралдарды сатып алуға шығыстар
Түркістан	237 066 208	236 872 641	5 243 393	1 387 872	4 294 139
Ұлытау	21 446 857	21 623 622	1 159 267	370 919	819 969
Шығыс Қазақстан	80 101 180	79 019 771	1 279 595	211 486	1 531 852
Астана қаласы	260 197 960	300 974 630	41 403 999	1 487 809	3 319 689
Алматы қаласы	324 036 023	314 235 004	2 309 776	1 495 219	6 709 810
Шымкент қаласы	120 823 081	117 521 033	2 395 412	1 088 522	2 351 693
2020					
Қазақстан Республикасы	2 920 863 389	2 902 183 079	97 175 122	56 603 571	60 871 342
Абай	96 074 172	93 642 007	3 326 294	2 508 352	1 395 448
Ақмола	123 640 722	118 187 630	2 313 564	4 090 829	2 698 760
Ақтөбе	134 160 685	130 077 249	5 786 171	3 446 173	4 130 226
Алматы	162 922 432	158 640 589	602 283	1 354 988	2 347 037
Атырау	100 361 164	104 157 260	1 315 313	1 583 588	2 341 834
Батыс Қазақстан	107 822 263	104 948 757	6 812 108	6 135 720	2 597 925
Жамбыл	167 949 900	166 325 400	2 713 161	2 633 792	1 368 534
Жетісу	93 416 813	93 327 987	4 879 196	2 692 944	2 727 824
Қарағанды	157 262 361	151 583 533	7 424 571	6 019 158	5 411 684
Қостанай	103 874 514	104 458 066	7 070 594	5 439 133	1 746 444
Қызылорда	148 051 148	145 458 337	1 845 258	2 128 577	1 494 148
Маңғыстау	92 569 835	90 815 902	6 755 203	1 187 703	956 858
Павлодар	107 715 554	105 528 550	2 787 980	2 281 947	1 663 286
Солтүстік Қазақстан	88 434 747	86 827 153	4 089 814	4 074 084	3 452 535
Түркістан	314 349 572	312 368 087	6 127 376	901 335	6 856 756
Ұлытау	27 001 424	26 548 049	1 893 728	1 862 747	492 180
Шығыс Қазақстан	100 709 146	99 600 840	2 752 821	1 526 996	1 531 645
Астана қаласы	276 149 680	302 533 329	25 709 978	1 937 865	5 708 200
Алматы қаласы	363 879 851	358 648 738	3 121 894	1 901 366	6 377 371
Шымкент қаласы	154 517 406	148 505 616	5 927 815	2 896 274	5 572 647
2021					
Қазақстан Республикасы	3 693 861 380	3 661 823 056	75 848 746	29 371 924	78 808 542
Абай	114 989 308	113 398 731	2 093 629	826 097	2 129 950
Ақмола	153 882 234	147 342 000	1 109 011	2 786 526	3 963 243
Ақтөбе	164 707 300	167 937 774	4 301 928	1 236 393	3 542 023
Алматы	212 356 488	201 411 130	179 038	1 518 813	8 318 996
Атырау	128 902 251	123 275 066	312 772	696 353	1 993 976
Батыс Қазақстан	136 196 511	129 804 125	1 740 113	553 091	2 190 577
Жамбыл	218 727 305	216 073 405	1 406 849	153 578	2 338 944
Жетісу	121 498 513	121 530 054	2 236 848	691 225	1 869 754
Қарағанды	192 368 349	187 504 340	3 213 205	2 050 481	4 983 672
Қостанай	135 672 913	135 377 944	6 390 239	4 152 686	2 948 348
Қызылорда	186 368 331	183 363 807	802 030	803 919	881 452
Маңғыстау	120 245 932	117 451 127	87 099	273 833	1 177 738
Павлодар	133 677 402	130 526 775	6 034 128	5 282 880	2 737 586
Солтүстік Қазақстан	109 570 677	105 423 902	4 603 605	3 956 107	4 930 919
Түркістан	397 256 395	395 792 669	5 563 622	122 347	6 675 042
Ұлытау	33 415 677	33 501 152	554 408	278 360	272 544
Шығыс Қазақстан	120 753 406	119 777 128	1 570 443	471 108	1 568 744

	Жалғасы				
	Ағымдағы табыстар	Ағымдағы шығыстар	Күрделі шығындарға алынған трансферттер	Күрделі жөндеуге шығыстар	Негізгі құралдарды сатып алуға шығыстар
Астана қаласы	349 295 050	394 403 451	24 627 726	402 711	15 158 248
Алматы қаласы	459 342 004	437 147 494	4 770 620	1 828 672	5 013 684
Шымкент қаласы	204 635 334	200 780 982	4 251 433	1 286 744	6 113 102
2022					
Қазақстан Республикасы	4 598 125 014	4 589 996 622	55 787 369	52 537 176	60 578 030
Абай	137 877 983	135 552 521	969 281	1 006 551	1 114 228
Ақмола	177 064 880	174 108 146	915 365	1 162 210	2 282 301
Ақтөбе	203 141 605	205 817 860	4 523 573	1 890 161	1 972 605
Алматы	275 562 056	272 914 067	2 714 472	2 859 094	1 666 366
Атырау	160 428 756	152 605 460	176 051	1 830 512	1 671 193
Батыс Қазақстан	167 992 206	158 586 075	2 751 013	2 542 939	3 621 005
Жамбыл	264 048 641	263 703 068	2 966 923	569 610	1 220 198
Жетісу	145 282 228	145 462 766	2 918 384	1 358 857	2 344 126
Қарағанды	236 449 621	232 081 637	4 319 594	2 228 394	4 403 789
Қостанай	166 278 021	165 516 942	4 521 411	4 365 780	1 409 025
Қызылорда	227 821 366	223 681 299	2 804 856	2 147 206	1 579 776
Маңғыстау	154 671 694	148 446 964	151 586	2 197 195	946 802
Павлодар	160 661 296	158 388 813	6 273 473	5 987 104	1 862 129
Солтүстік Қазақстан	125 569 271	124 327 880	3 694 653	2 013 508	2 346 711
Түркістан	508 614 363	506 146 480	3 266 200	1 263 056	4 831 757
Ұлытау	40 298 441	40 202 699	1 082 369	753 679	466 083
Шығыс Қазақстан	144 694 530	143 690 418	1 212 548	544 950	940 019
Астана қаласы	459 630 943	509 822 624	3 178 915	1 786 854	11 545 361
Алматы қаласы	588 886 105	582 752 142	3 957 939	15 128 942	9 053 542
Шымкент қаласы	253 151 008	246 188 761	3 388 763	900 574	5 301 014

7.2 Білім деңгейлері бойынша табыстар мен шығыстар

	мың теңге			
	Ағымдағы табыстар	Ағымдағы шығыстар	Күрделі шығындарға алынған трансферттер	Күрделі шығыстар
2018				
Білім беру қызметінің барлық түрлері бойынша	2 014 517 094	2 010 726 934	81 827 909	94 064 918
Мектепке дейінгі білім беру	271 544 253	267 174 864	1 921 430	4 337 076
Бастауыш білім беру	12 208 641	12 055 442	68 943	199 606
Негізгі және жалпы орта білім беру	991 222 335	968 835 044	34 556 142	61 213 925
Техникалық және кәсіптік орта білім беру	181 189 571	176 087 461	3 152 831	7 663 271
Жоғары білім беру	346 934 693	379 688 945	38 166 324	11 807 329
Білім берудің өзге де түрлері	194 281 960	190 605 868	3 938 903	8 499 096

Жалғасы				
	Ағымдағы табыстар	Ағымдағы шығыстар	Күрделі шығындарға алынған трансферттер	Күрделі шығыстар
Қосалқы білім беру қызметі	17 135 641	16 279 310	23 336	344 615

Жалғасы					
	Ағымдағы табыстар	Ағымдағы шығыстар	Күрделі шығындарға алынған трансферттер	Күрделі жөндеуге шығыстар	Негізгі құралдарды сатып алуға шығыстар

2019

Білім беру қызметінің барлық түрлері бойынша	2 401 938 953	2 413 061 564	71 887 359	25 028 521	34 566 295
Мектепке дейінгі білім беру	330 761 235	330 297 411	1 494 850	1 612 398	1 445 790
Бастауыш білім беру	16 207 261	16 380 940	159 036	1 230	324 123
Негізгі және жалпы орта білім беру	1 226 790 375	1 220 382 106	23 620 053	18 484 734	17 371 060
Техникалық және кәсіптік орта білім беру	198 641 150	194 987 959	3 779 579	2 051 898	3 456 103
Жоғары білім беру	391 410 328	421 733 204	41 120 170	1 837 626	9 149 010
Білім берудің өзге де түрлері	221 235 304	212 112 283	1 706 470	1 029 846	2 769 421
Қосалқы білім беру қызметі	16 893 300	17 167 661	7 201	10 789	50 788

2020

Білім беру қызметінің барлық түрлері бойынша	2 920 860 347	2 902 181 020	97 175 122	56 603 571	60 871 342
Мектепке дейінгі білім беру	346 335 281	343 835 329	4 210 406	4 910 288	1 612 225
Бастауыш білім беру	21 714 046	21 615 484	148 485	4 584	267 846
Негізгі және жалпы орта білім беру	1 658 837 682	1 641 503 981	51 621 895	40 651 383	31 947 728
Техникалық және кәсіптік орта білім беру	241 081 822	232 402 146	12 311 481	5 376 055	15 295 246
Жоғары білім беру	416 744 256	428 859 784	24 668 505	2 461 132	6 852 064
Білім берудің өзге де түрлері	221 188 802	219 279 392	4 006 723	3 004 000	4 654 001
Қосалқы білім беру қызметі	14 958 458	14 684 904	207 627	196 129	242 232

2021

Білім беру қызметінің барлық түрлері бойынша	3 693 861 380	3 661 823 056	75 848 746	29 371 924	78 808 542
Мектепке дейінгі білім беру	458 169 483	448 281 920	1 118 234	1 179 087	2 684 417
Бастауыш білім беру	35 398 517	33 858 851	273 810	26 801	524 800
Негізгі және жалпы орта білім беру	2 140 187 790	2 110 134 866	35 982 266	22 354 046	45 996 840
Техникалық және кәсіптік орта білім беру	272 098 875	262 159 993	8 951 856	17 215 05	15 728 904

	Жалғасы				
	Ағымдағы табыстар	Ағымдағы шығыстар	Күрделі шығындарға алынған трансферттер	Күрделі жөндеуге шығыстар	Негізгі құралдарды сатып алуға шығыстар
Жоғары білім беру	499 890 104	532 455 069	27 291 821	3 326 360	10 988 449
Білім берудің өзге де түрлері	266 850 915	254 935 066	2 215 048	764 125	2 841 592
Қосалқы білім беру қызметі	21 265 696	19 997 291	15 711	-	43 540
2022					
Білім беру қызметінің барлық түрлері бойынша	4 598 125 014	4 589 996 622	55 787 369	52 537 176	60 578 030
Мектепке дейінгі білім беру	580 143 471	569 025 722	2 237 185	2 326 534	2 839 950
Бастауыш білім беру	55 293 420	53 944 612	297 644	882 006	1 065 636
Негізгі және жалпы орта білім беру	679 541 955	2 662 065 387	40 365 768	31 325 205	29 281 325
Техникалық және кәсіптік орта білім беру	302 742 713	297 293 708	3 749 884	2 350 391	5 135 655
Жоғары білім беру	598 983 099	640 309 147	5 135 691	14 031 220	18 891 373
Білім берудің өзге де түрлері	344 183 471	331 350 071	3 962 015	1 556 089	3 250 884
Қосалқы білім беру қызметі	36 897 950	35 735 929	39 182	-	113 207

8. Білім беру ұйымдары көрсеткен қызметтер көлемі туралы

8.1 Білім беру ұйымдары көрсеткен қызметтер көлемі, барлығы

мың теңге

	2018			
	есепті кезеңге, барлығы	оның ішінде қаражаттары есебінен		
		бюджет	халық	кәсіпорындар
Қазақстан Республикасы	2 010 781 812	1 630 040 244	302 852 499	77 889 069
Абай	-	-	-	-
Ақмола	75 579 501	67 950 951	7 086 949	541 601
Ақтөбе	89 934 589	76 731 594	11 460 281	1 742 715
Алматы	153 318 668	139 802 342	11 776 046	1 740 279
Атырау	72 721 736	53 508 343	8 548 224	10 665 169
Батыс Қазақстан	71 588 822	59 029 373	9 473 605	3 085 844
Жамбыл	134 258 571	123 477 649	10 426 218	354 705
Жетісу	-	-	-	-
Қарағанды	128 697 128	106 260 735	18 561 206	3 875 187
Қостанай	74 600 030	66 270 955	7 361 899	967 176
Қызылорда	91 789 415	83 310 913	7 906 941	571 561
Маңғыстау	61 488 939	53 737 171	6 387 875	1 363 893
Павлодар	71 158 187	62 592 263	7 601 166	964 758
Солтүстік Қазақстан	56 265 302	52 267 871	3 538 410	459 021
Түркістан	187 254 355	176 570 450	10 268 487	415 418
Ұлытау	-	-	-	-
Шығыс Қазақстан	127 906 622	112 006 964	14 403 313	1 496 345
Астана қаласы	229 783 795	153 848 241	47 817 417	28 118 137
Алматы қаласы	287 483 075	169 222 915	99 436 586	18 823 574
Шымкент қаласы	96 953 078	73 451 516	20 797 875	2 703 687
				Жалғасы

	2019			
	есепті кезеңге, барлығы	оның ішінде қаражаттары есебінен		
		бюджет	халық	кәсіпорындар
Қазақстан Республикасы	2 356 499 790	1 931 162 385	334 214 661	91 122 744
Абай	72 195 646	64 605 136	7 132 134	458 376
Ақмола	85 438 605	77 373 867	7 501 329	563 409
Ақтөбе	105 468 708	90 795 006	12 780 898	1 892 804
Алматы	118 158 961	107 482 047	9 758 595	918 319
Атырау	86 791 447	64 776 139	8 173 800	13 841 508
Батыс Қазақстан	84 778 040	71 335 748	10 159 081	3 283 211
Жамбыл	125 241 742	113 763 545	11 094 303	383 894
Жетісу	74 505 875	68 428 324	5 333 711	743 840
Қарағанды	128 583 370	105 710 674	18 067 619	4 805 077
Қостанай	87 931 245	79 339 473	7 480 251	1 111 520
Қызылорда	109 652 994	101 806 134	7 372 555	474 304
Маңғыстау	77 997 559	67 326 926	7 322 498	3 348 136
Павлодар	84 062 757	74 938 092	7 922 196	1 202 469
Солтүстік Қазақстан	68 703 367	64 532 322	3 676 805	494 240
Түркістан	232 844 537	221 191 871	11 149 277	503 389
Ұлытау	22 043 866	20 203 532	1 404 070	436 264

	Жалғасы			
	2019			
	есепті кезеңге, барлығы	оның ішінде қаражаттары есебінен		
бюджет		халық	кәсіпорындар	
Шығыс Қазақстан	79 201 996	70 154 926	7 913 205	1 133 865
Астана қаласы	272 726 477	183 068 978	54 998 422	34 659 078
Алматы қаласы	322 706 581	194 580 639	110 043 664	18 082 278
Шымкент қаласы	117 466 018	89 749 008	24 930 248	2 786 762

	Жалғасы			
	2020			
	есепті кезеңге, барлығы	оның ішінде қаражаттары есебінен		
бюджет		халық	кәсіпорындар	
Қазақстан				
Республикасы	2 900 752 978	2 538 646 585	303 674 883	58 431 511
Абай	87 962 255	80 778 502	7 022 740	161 013
Ақмола	117 016 030	106 303 940	10 393 784	318 306
Ақтөбе	131 284 898	118 479 211	11 100 739	1 704 948
Алматы	156 788 861	148 751 806	7 391 881	645 174
Атырау	97 295 039	83 565 148	6 874 192	6 855 699
Батыс Қазақстан	101 828 595	90 979 730	8 660 645	2 188 221
Жамбыл	159 363 641	149 910 589	9 194 485	258 566
Жетісу	96 537 375	92 463 196	3 578 132	496 047
Қарағанды	159 229 001	140 415 665	15 564 010	3 249 325
Қостанай	107 301 979	99 537 941	6 907 209	856 829
Қызылорда	147 790 250	142 019 195	5 327 731	443 325
Маңғыстау	98 759 520	91 105 938	5 614 627	2 038 955
Павлодар	104 915 522	97 040 374	7 016 730	858 418
Солтүстік Қазақстан	88 222 242	84 532 273	3 132 395	557 574
Түркістан	312 675 361	306 373 830	6 180 766	120 765
Ұлытау	26 755 016	25 331 947	955 884	467 185
Шығыс Қазақстан	100 408 932	92 907 833	6 475 609	1 025 490
Астана қаласы	274 445 375	207 119 777	50 649 650	16 675 948
Алматы қаласы	378 897 493	254 302 101	107 269 721	17 325 671
Шымкент қаласы	153 275 595	126 727 589	24 363 954	2 184 052

	Жалғасы			
	2021			
	есепті кезеңге, барлығы	оның ішінде қаражаттары есебінен		
бюджет		халық	кәсіпорындар	
Қазақстан				
Республикасы	3 829 792 177	3 365 581 124	386 459 439	77 751 614
Абай	107 829 917	100 044 187	7 404 688	381 042
Ақмола	184 872 508	165 363 098	18 776 979	732 431
Ақтөбе	163 993 607	148 477 129	13 305 159	2 211 319
Алматы	241 217 022	228 608 394	11 584 094	1 024 534
Атырау	127 008 614	108 075 576	8 520 221	10 412 817
Батыс Қазақстан	127 451 451	113 684 737	10 214 387	3 552 327
Жамбыл	200 165 540	187 586 808	12 116 430	462 302
Жетісу	121 972 805	116 553 990	4 647 120	771 695
Қарағанды	317 914 000	294 713 179	18 780 437	4 420 384
Қостанай	138 259 620	129 091 178	8 052 646	1 115 796
Қызылорда	182 583 126	174 259 067	7 573 838	750 221
Маңғыстау	127 529 883	116 258 762	7 128 300	4 142 821

	Жалғасы			
	2021			
	есепті кезеңге, барлығы	оның ішінде қаражаттары есебінен		
бюджет		халық	кәсіпорындар	
Павлодар	131 357 241	122 504 682	7 658 329	1 194 230
Солтүстік Қазақстан	109 631 400	105 472 833	3 780 247	378 320
Түркістан	391 769 251	381 537 793	9 861 156	370 302
Ұлытау	34 437 726	31 302 308	2 541 657	593 761
Шығыс Қазақстан	120 496 881	111 238 583	8 054 781	1 203 517
Астана қаласы	335 361 333	253 753 545	61 007 097	20 600 691
Алматы қаласы	463 287 152	308 044 006	134 802 827	20 440 319
Шымкент қаласы	202 653 101	169 011 267	30 649 047	2 992 786

Жалғасы Продолжение

	2022			
	есепті кезеңге, барлығы	оның ішінде қаражаттары есебінен		
		бюджет	халық	кәсіпорындар
Қазақстан				
Республикасы	4 531 473 710	3 956 821 279	473 985 649	100 666 782
Абай	130 450 579	120 355 510	9 646 756	448 313
Ақмола	173 963 597	162 936 596	9 645 412	1 381 589
Ақтөбе	202 878 814	182 657 430	17 729 257	2 492 126
Алматы	281 946 387	263 538 047	17 199 767	1 208 573
Атырау	158 122 951	130 481 625	11 334 530	16 306 796
Батыс Қазақстан	160 242 988	140 600 257	12 526 065	7 116 666
Жамбыл	244 188 982	229 888 380	14 009 181	291 421
Жетісу	146 287 972	139 954 387	5 630 272	703 312
Қарағанды	234 698 798	206 003 305	22 874 747	5 820 746
Қостанай	164 299 251	153 056 332	10 083 522	1 159 397
Қызылорда	227 072 909	217 592 589	8 254 607	1 225 713
Маңғыстау	175 100 177	161 946 178	10 077 991	3 076 008
Павлодар	158 872 887	148 330 300	9 072 096	1 470 491
Солтүстік Қазақстан	129 573 919	124 702 851	4 264 994	606 074
Түркістан	498 674 136	483 606 305	14 546 653	521 179
Ұлытау	41 940 323	39 504 887	1 508 774	926 662
Шығыс Қазақстан	143 713 310	132 397 604	10 075 831	1 239 874
Астана қаласы	421 956 039	312 966 488	82 002 570	26 986 981
Алматы қаласы	586 289 580	392 915 280	168 701 169	24 673 131
Шымкент қаласы	251 200 112	213 386 928	34 801 455	3 011 729

8.2 Барлық білім деңгейлері бойынша білім беру ұйымдары көрсеткен қызметтер көлемі

мың теңге

	Есепті кезеңге, барлығы	Оның ішінде қаражаттары есебінен		
		бюджет	халық	кәсіпорындар
		2018		
Көрсетілген қызметтер, барлығы	2 010 781 812	1 630 040 244	302 852 499	77 889 069
Негізгі қызмет түрлері мен көрсетілген қызметтер, барлығы	1 991 244 532	1 619 364 606	300 060 691	71 819 235
Мектепке дейінгі тәрбие мен оқыту саласындағы қызметтер	311 133 030	240 562 584	69 911 415	659 031

	Жалғасы			
	Есепті кезеңге, барлығы	Оның ішінде қаражаттары есебінен		
		бюджет	халық	кәсіпорындар
Бастауыш білім беру саласындағы қызметтер	160 187 994	153 119 183	6 874 925	193 886
Негізгі және жалпы орта білім беру саласындағы қызметтер	815 875 773	782 671 827	29 019 352	4 184 593
Техникалық және кәсіптік орта білім беру саласындағы қызметтер	183 243 996	147 663 114	33 464 292	2 116 590
Орта білімнен кейінгі білім беру саласындағы қызметтер	621	-	166	455
Жоғарыбілім беру саласындағы қызметтер	302 371 948	167 396 273	128 059 277	6 916 397
Спорттық білім беру және бос уақытты ұйымдастыратын мамандарды оқыту саласындағы қызметтер	50 926 022	49 713 669	544 778	667 575
Мәдениет аясында білім беру саласындағы қызметтер	29 076 057	25 743 098	3 216 150	116 809
Жүргізушілерді дайындау мектептерінің қызметтері	3 759 823	587112	3 036 780	135 931
Басқа топтамаларға енгізілмеген, өзге де білім беру саласындағы қызметтер	112 444 539	41575862	17 987379	52 881 298
Қосалқы білім беру қызметтері	22 224 730	10 331 884	7 946 176	3 946 670
Негізгі қызмет түрлері бойынша көрсетілген қызметтер көлемі, барлығы	19 537 280	10 675 638	2 791 808	6 069 834
	2019			
Көрсетілген қызметтер, барлығы	2 356 499 790	1 931 162 385	334 214 661	91 122 744
Негізгі қызмет түрлерімен көрсетілген қызметтер, барлығы	2 341 170 274	1 921 064 675	331 334 603	88 770 996
Мектепке дейінгі тәрбие мен оқыту саласындағы қызметтер	374 560 635	292 193 411	81 032 478	1 334 745
Бастауыш білім беру саласындағы қызметтер	190 078 006	180 999 080	8 636 743	442 183
Негізгі және жалпы орта білім беру саласындағы қызметтер	981 322 685	939 755 214	36 354 314	5 213 158
Техникалық және кәсіптік орта білім беру саласындағы қызметтер	202 676 187	168 223 846	32 337 809	2 114 532
Орта білімнен кейінгібілім беру саласындағы қызметтер	97 476	49 645	41 638	6 193
Жоғары білім беру саласындағы қызметтер	337 207 201	189 159 312	137 879 278	10 168 611
Спорттық білім беру және бос уақытты ұйымдастыратын мамандарды оқыту саласындағы қызметтер	60 359 425	59 130 263	697 331	531 831
Мәдениет аясында білім беру саласындағы қызметтер	33 062 595	29 411 222	3 567 224	84 149

	Жалғасы			
	Есепті кезеңге, барлығы	Оның ішінде қаражаттары есебінен		
		бюджет	халық	кәсіпорындар
Жүргізушілерді дайындау мектептерінің қызметтері	2 751 289	231 894	1 821 419	697 976
Басқа топтамаларға енгізілмеген, өзге де білім беру саласындағы қызметтер	129 436 145	46 762 349	19 173 398	63 500 398
Қосалқы білім беру қызметтері	29 618 630	15 148 441	9 792 970	4 677 220
Негізгі қызмет түрлері бойынша көрсетілген қызметтер көлемі, барлығы	15 329 516	10 097 710	2 880 058	2 351 748
	2020			
Көрсетілген қызметтер, барлығы	2 900 751 222	2 538 644 828	303 674 883	58 431 511
Негізгі қызмет түрлерімен көрсетілген қызметтер, барлығы	2 886 093 509	2 527 390 032	301 929 353	56 774 124
Мектепке дейінгі тәрбие мен оқыту саласындағы қызметтер	395 954 342	349 799 804	45 264 839	889 700
Бастауыш білім беру саласындағы қызметтер	274 659 529	265 239 340	9 246 974	173 215
Негізгі және жалпы орта білім беру саласындағы қызметтер	1 351 339 011	1 306 631 000	40 064 379	4 643 633
Техникалық және кәсіптік орта білім беру саласындағы қызметтер	245 521 282	213 822 674	30 244 686	1 453 922
Орта білімнен кейінгі білім беру саласындағы қызметтер	83 843	15 875	66 469	1 499
Жоғары білім беру саласындағы қызметтер	374 133 168	215 600 825	148 152 881	10 379 462
Спорттық білім беру және бос уақыты ұйымдастыратын мамандарды оқыту саласындағы қызметтер	72 900 713	72 293 325	481 113	126 276
Мәдениет аясында білім беру саласындағы қызметтер	42 412 956	38 804 941	3 564 206	43 809
Жүргізушілерді дайындау мектептерінің қызметтері	1 964 467	198 549	1 259 467	506 452
Басқа топтамаларға енгізілмеген, өзге де білім беру саласындағы қызметтер	103 093 235	52 848 145	15 241 031	35 004 059
Қосалқы білім беру қызметтері	24 030 960	12 135 555	8 343 308	3 552 098
Негізгі қызмет түрлері бойынша көрсетілген қызметтер көлемі, барлығы	14 657 713	11 254 796	1 745 530	1 657 387
	2021			
Көрсетілген қызметтер, барлығы	3 829 792 177	3 365 581 124	386 459 439	77 751 614
Негізгі қызмет түрлерімен көрсетілген қызметтер, барлығы	3 807 898 743	3 347 724 891	384 034 478	76 139 374
Мектепке дейінгі тәрбие мен оқыту саласындағы қызметтер	564 662 815	478 040 790	85 469 612	1 152 413

	Жалғасы			
	Есепті кезеңге, барлығы	Оның ішінде қаражаттары есебінен		
		бюджет	халық	кәсіпорындар
Бастауышбілім беру саласындағы қызметтер	387 104 255	373 404 831	13 348 053	351 370
Негізгі және жалпы орта білім беру саласындағы қызметтер	1 846 643 060	1 788 482 168	51 689 057	6 471 835
Техникалық және кәсіптік орта білім беру саласындағы қызметтер	272 557 514	237 048 758	33 438 642	2 070 114
Орта білімненкейінгібілім беру саласындағы қызметтер	290 723	38 072	248 649	4 002
Жоғарыбілім беру саласындағықызметтер	434 403 099	266 250 012	156 747 570	11 405 517
Спорттық білім беру және бос уақытты ұйымдастыратын мамандарды оқыту саласындағы қызметтер	86913 995	84 669 292	1 838 684	406 019
Мәдениет аясында білім беру саласындағы қызметтер	50 714 223	46 887 050	3 762 440	64 733
Жүргізушілерді дайындау мектептерінің қызметтері	4 117 077	176 943	2 854 916	1 085 218
Басқа топтамаларға енгізілмеген, өзге де білім беру саласындағы қызметтер	130 850 513	61 873 595	22 760 917	46 216 001
Қосалқы білім беру қызметтері	29 641 470	10 853 380	11 875 937	6 912 152
Негізгі қызмет түрлері бойынша көрсетілген қызметтер көлемі, барлығы	21 893 434	17 856 233	2 424 961	1 612 240
2022				
Көрсетілген қызметтер, барлығы	4 531 473 710	3 956 821 279	473 985 649	100 666 782
Негізгі қызмет түрлерімен көрсетілген қызметтер, барлығы	4 504 290 293	3 936 881 879	471 040 164	96 368 250
Мектепке дейінгі тәрбие мен оқыту саласындағы қызметтер	661 805 929	552 591 466	107 705 654	1 508 809
Бастауыш білім беру саласындағы қызметтер	468 963 279	447 859 021	20 287 104	817 154
Негізгі және жалпы орта білім беру саласындағы қызметтер	2 189 979 737	2 112 984 971	69 475 647	7 519 118
Техникалық және кәсіптік орта білім беру саласындағы қызметтер	302 373 093	259 864 986	39 728 570	2 779 538
Орта білімнен кейінгі білім беру саласындағы қызметтер	258 651	89 060	165 550	4 041
Жоғары білім беру саласындағы қызметтер	510 036 851	313 962 900	183 463 713	12 610 237
Спорттық білім беру және бос уақытты ұйымдастыратын мамандарды оқыту саласындағы қызметтер	107 446 461	104 978 552	1 708 924	758 984
Мәдениет аясында білім беру саласындағы қызметтер	65 015 983	60 428 527	4 381 394	206 061
Жүргізушілерді дайындау мектептерінің қызметтері	2 867 099	114 299	1 525 818	1 226 982

	Жалғасы			
	Есепті кезеңге, барлығы	Оның ішінде қаражаттары есебінен		
		бюджет	халық	кәсіпорындар
Басқа топтамаларға енгізілмеген, өзге де білім беру саласындағы қызметтер	155 185 301	71 932 721	28 442 496	54 810 083
Қосалқы білім беру қызметтері	40 357 912	12 075 375	14 155 294	14 127 242
Негізгі қызмет түрлері бойынша көрсетілген қызметтер көлемі, барлығы	27 183 417	19 939 400	2 945 485	4 298 532

Әдіснамалық түсініктемелер

Қазақстан Республикасының «Білім туралы» Заңына сәйкес мектепке дейінгі тәрбие мен оқыту, бастауыш білім беру, Негізгі орта білім беру, орта білім беру (жалпы орта білім беру, техникалық және кәсіптік білім беру), орта білімнен кейінгі білім беру, жоғары білім беру және жоғары оқу орнынан кейінгі білім беру деңгейлері белгіленген.

Мектепке дейінгі тәрбие мен оқыту, бастауыш білім беру, негізгі орта білім беру, жалпы орта білім беру бойынша статистикалық ақпарат Қазақстан Республикасының Оқу-ағарту министрлігімен қалыптастырылады.

Мектепке дейінгі тәрбие мен оқыту – үздіксіз білім беру жүйесінің бірінші деңгейі. Осы деңгейдегі мектепке дейінгі тәрбие мен оқытудың жалпы білім беретін оқу бағдарламалары тәрбие мен оқытудың, балаларды дамыту мен сауықтырудың бірлігі қағидатын ескере отырып, мектепке дейінгі және бастауыш білім берудің сабақтастығы мен үздіксіздігін қамтамасыз етеді және бастауыш білім беру деңгейінің алдында болады.

Мектепке дейінгі ұйым – отбасының бала күтіміндегі сұраныстары мен қажеттіліктерін қанағаттандыру, жалпы мәдени, ұлттық құндылықтар негізінде олардың үйлесімді дамуы, баланы жалпы орта білім берудің бастапқы сатысына дайындау, ата-аналарға өз жұмысын және оқуын жалғастыру үшін қажетті жағдайлар жасау, қоғамдық өмірге белсенді қатысу мақсатында құрылатын білім беру ұйымы.

Балаларды мектепке дейінгі тәрбиелеу және оқыту отбасында немесе бір жастан бастап 1-сыныпқа қабылданғанға дейін мектепке дейінгі ұйымдарда жүзеге асырылады.

Мектепке дейінгі ұйымдар мынадай типтерге бөлінеді: бөбекжай, бөбекжай-балабақша, балабақша, шағын орталық.

Мектепке дейінгі ұйымдардағы балалардың (100 орынға балалар келеді) орындармен қамтамасыз етілуі мектепке дейінгі ұйымдардағы орындар санының олардағы балалар санына қатынасымен айқындалады.

Жалпы білім беретін мектеп- бастауыш, негізгі орта және жалпы орта білім берудің жалпы білім беретін оқу бағдарламаларын, сондай-ақ білім алушылар мен тәрбиеленушілерге қосымша білім берудің оқу бағдарламаларын іске асыратын оқу орны.

Жалпы білім беретін мектеп үздіксіз білім беру жүйесінің негізгі буыны болып табылады және Қазақстанның барлық азаматтарына мемлекеттік стандарттар шегінде тегін жалпы орта білім алуға мемлекет кепілдік берген құқықты іске асыруға мүмкіндік береді.

Жалпы білім беретін ұйымдар білім беру процесін білім берудің үш деңгейінің білім беру бағдарламаларына сәйкес жүзеге асырады: бастауыш білім беру (1-4 сыныптар), негізгі орта білім беру (5-9 сыныптар), жалпы орта білім беру (10-11(12) сыныптар).

Техникалық және кәсіптік білімнің білім беру ұйымдары (училище, колледж) – қоғамдық пайдалы кәсіптік қызметтің негізгі бағыттары бойынша білікті жұмысшы кадрлар мен орта буын мамандарын даярлауға бағытталған техникалық және кәсіптік білімнің кәсіптік бағдарламаларын іске асыратын ұйымдар).

Жоғары және (немесе) жоғары оқу орнынан кейінгі білім беру ұйымдары – жоғары және (немесе) жоғары оқу орнынан кейінгі білімнің білім беру бағдарламаларын іске асыратын және ғылыми-зерттеу қызметін жүзеге асыратын жоғары оқу орындары.

Докторантура - білім беру бағдарламалары философия докторы (PhD), бейіні бойынша доктор дәрежесін бере отырып, ғылыми, педагогикалық және (немесе) кәсіптік қызмет үшін кадрлар даярлауға бағытталған жоғары оқу орнынан кейінгі білім.

Оқу орындарының саны жалпы білім беретін мектептердің, техникалық және кәсіптік білім беретін оқу орындарының, жоғары және (немесе) жоғары оқу орнынан кейінгі білім беру ұйымдарының жалпы санын қамтиды.

Балаларды мектепке дейінгі тәрбиемен және оқытумен қамтудың жалпы коэффициенті 0-6 жастағы халықтың жалпы санына мектепке дейінгі ұйымдардағы (балабақшалар мен шағын орталықтар) және мектептердің мектепалды сыныптарындағы жасына қарамастан балалар

санының қатынасы ретінде айқындалады.

Бастауыш біліммен қамтудың таза коэффициенті-осы деңгейде оқитын 7-10 жас тобындағы оқушылардың саны осы жас тобындағы халықтың жалпы санына пайыздық қатынаста көрсетілген ретінде айқындалады.

Шығаруға жауапты:
Қазақстан Республикасы Стратегиялық
жоспарлау және реформалар агенттігі
Ұлттық статистика бюросы
Халық статистикасы департаменті
Тел. +7 7172 749374
Департамент Директоры
Н.Е. Ханжігітов
Тел. +7 7172 749061

Компьютерлік безендіру және дизайн:
«Бейсембаев Р.А.» ЖК