

Основные индикаторы рынка труда в Республике Казахстан

Занятость и безработица

Дата релиза: 13.02.2024г.
Дата следующего релиза: 29.03.2024г.

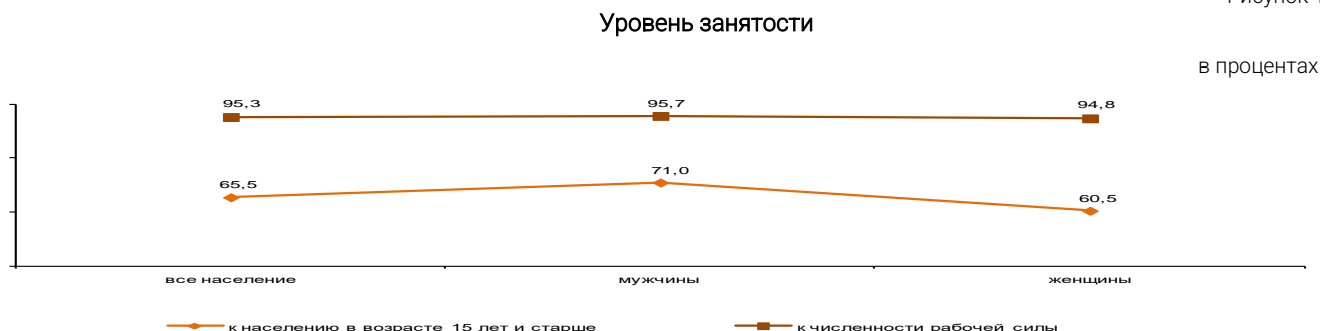
- [1. Ключевые моменты](#)
- [2. Ситуация на рынке труда](#)
- [3. Динамика показателей рынка труда](#)
- [4. Глоссарий](#)
- [5. Методологические пояснения](#)
- [6. Полезные ссылки](#)

1. Ключевые моменты

Уровень занятости к населению в возрасте 15 лет и старше в IV квартале 2023г. составил 65,1%, к численности рабочей силы – 95,3%. Уровень безработицы (по методологии Международной организации труда) составил 4,7%. Численность безработных (по методологии МОТ) составила 445,9 тыс. человек. Доля молодежи NEET, которая не работает и не занята образованием или профессиональной подготовкой составила 7,1%.

На конец декабря 2023 года по данным Министерства труда и социальной защиты населения Республики Казахстан в органы занятости населения (далее – МТСЗН РК) в качестве лиц ищущих работу обратилось 46,5 тыс. человек. Всего оказано мер по трудоустройству 67,5 тыс. единиц, направлены на профессиональную подготовку или переподготовку, на повышение квалификации 1,5 тыс. человек, приняли участие в общественных работах 0,7 тыс. человек.

Рисунок 1



2. Ситуация на рынке труда

По данным выборочного обследования занятости населения за IV квартал 2023г. в различных сферах экономики Казахстана были заняты 9 млн человек, из них по найму работали 6,9 млн человек (76,4% от общего числа занятых в экономике), являлись самостоятельно занятыми – 2,1 млн человек (23,6% от общего числа занятых в экономике).

По сравнению с IV кварталом 2022г. общая занятость выросла на 76,7 тыс. человек, в основном за счет наемных работников (75,4 тыс. человек), численность самостоятельно занятых (на 1,3 тыс. человек).

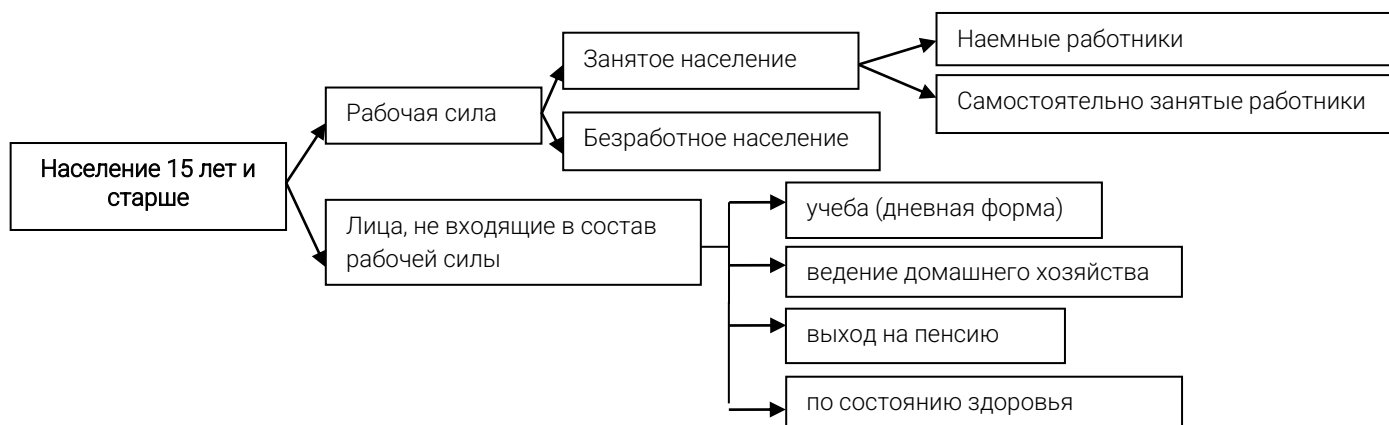
Наибольшая доля занятых наблюдалась в сфере торговли (16,7%), образования (13,2%), промышленности (12,3%) и сельского хозяйства (11,5%).

На основной работе в среднем на одного занятого фактический отработанные часы в неделю составили 39 часов, на одного наемного работника – 41 час, на самостоятельно занятого работника – 35 часов.

Численность лиц, которые были без работы, но не искали работу или не были готовы приступить к работе (потенциальная рабочая сила) составила 29,3 тыс. человек.

Доля лиц, не входящих в состав рабочей силы составила 31,7% в численности населения в возрасте 15 лет и старше.

Методология формирования основных индикаторов рынка труда



[Электронные таблицы](#)[Рабочая сила](#)[Занятое население](#)[Самостоятельная занятость](#)[Самостоятельно занятые по уровню доходов](#)[Рабочее время](#)[Безработное население](#)[Лица, не входящие в состав рабочей силы](#)**3. Динамика показателей рынка труда**

Уровень безработицы (по методологии МОТ) по сравнению с IV кварталом 2022 года снизился на 0,1% и составил 4,7%.

Официально на конец декабря 2023 года в органах занятости МТСЗН РК были зарегистрированы в качестве безработных 127,8 тыс. человек. Доля зарегистрированных безработных по сравнению с IV кварталом 2022 года выросла на 0,4 п.п. и составила 1,8% от численности рабочей силы.

Уровень безработицы среди молодежи в возрасте от 15 до 34 лет составил 3,4%.

Рисунок 2

Уровни безработицы

в процентах

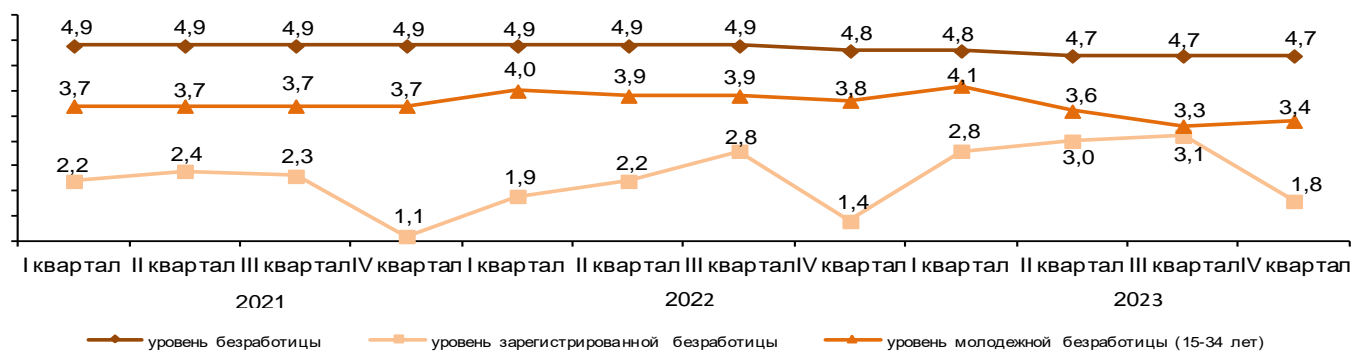


Таблица 1

Основные индикаторы рынка труда

	Рабочая сила, человек	Занятое население, человек	В том числе		Безработное население, человек	Уровень безработицы, %	Уровень молодежной безработицы, % (в возрасте 15-34 лет)*	Лица, не входящие в состав рабочей силы, человек
			наемные работники	самостоятельно занятые работники				
2021								
I квартал	9 232 393	8 781 122	6 702 718	2 078 404	451 271	4,9	3,7	4 108 763
II квартал	9 256 383	8 805 024	6 700 319	2 104 705	451 359	4,9	3,7	4 072 404
III квартал	9 263 614	8 812 861	6 684 896	2 127 965	450 753	4,9	3,7	4 063 470
IV квартал	9 262 301	8 811 894	6 717 036	2 094 858	450 407	4,9	3,7	4 058 508
2022								
I квартал	9 419 497	8 959 601	6 860 875	2 098 726	459 896	4,9	4,0	4 267 930
II квартал	9 431 321	8 971 044	6 841 372	2 129 390	460 277	4,9	3,9	4 257 752
III квартал	9 430 788	8 971 603	6 837 764	2 133 839	459 185	4,9	3,9	4 260 470
IV квартал	9 421 585	8 965 536	6 830 886	2 134 650	456 049	4,8	3,8	4 268 903
2023								
I квартал	9 485 343	9 031 890	6 900 406	2 131 484	453 453	4,8	4,1	4 410 747
II квартал	9 567 725	9 115 082	6 945 820	2 169 262	452 643	4,7	3,6	4 329 223
III квартал	9 557 543	9 106 057	6 916 121	2 189 936	451 486	4,7	3,3	4 339 339
IV квартал	9 488 162	9 042 276	6 906 331	2 135 945	445 886	4,7	3,4	4 406 657

* Данные за 2021-2022гг. сформированы согласно Закону Республики Казахстан «О государственной молодежной политике», в возрасте 15-28, не достигших 29 лет (28+). С 1 января 2023 года возраст молодежи увеличен до 35 лет.

Динамические таблицы:[Основные индикаторы рынка труда РК по месяцам \(оценочные данные\)](#)

[Рабочая сила](#)
[Занятое население](#)
[Занятое население по ВЭД](#)
[Наемные работники](#)
[Самостоятельно занятые работники](#)
[Безработное население](#)
[Уровень безработицы](#)
[Уровень молодежной безработицы \(в возрасте 15-34 лет\)](#)
[Уровень молодежной безработицы \(в возрасте 15-24 лет\)](#)
[Лица, не входящие в состав рабочей силы](#)
[Самостоятельно занятое население \(согласно Социальному кодексу Республики Казахстан\)](#)
[Молодежь на рынке труда](#)

4. Глоссарий

Рабочая сила – занятое и безработное население.

Занятое лицо – физическое лицо, осуществляющее деятельность за оплату или путем извлечения дохода посредством использования имущества, производства и продажи товаров, выполнения работ, оказания услуг.

К занятым лицам относятся:

- 1) наемные работники, а также лица, имеющие иную оплачиваемую работу (избранные, назначенные или утвержденные);
- 2) индивидуальные предприниматели;
- 3) лица, занимающиеся частной практикой;
- 4) физические лица, осуществляющие деятельность по договору гражданско-правового характера, которые не относятся к наемным работникам;
- 5) физические лица, являющиеся учредителями (участниками) хозяйственных товариществ и учредителями, акционерами (участниками) акционерных обществ, а также членами производственных кооперативов;
- 6) независимые работники;
- 7) проходящие службу в Вооруженных Силах, других войсках и воинских формированиях, правоохранительных и специальных государственных органах Республики Казахстан.

Безработное лицо – физическое лицо, осуществляющее поиск работы и готовое приступить к работе.

Уровень безработицы – доля численности безработных в численности рабочей силы, измеренная в процентах.

Уровень молодежной безработицы в возрасте 15-34 лет – доля численности безработного населения в возрасте 15-34 лет в численности рабочей силы в этом же возрасте, измеренная в процентах.

Уровень долгосрочной безработицы – доля численности безработного населения, не имеющего работы 1 год и более в численности рабочей силы, измеренная в процентах.

Лица, не входящие в состав рабочей силы - лица, которые не являются занятыми или безработными.

5. Методологические пояснения

В Республике Казахстан, начиная с 2001 года, проводятся выборочные обследования занятости населения. Обследованием охватываются все регионы республики на основе выборочного метода наблюдения с последующим распространением итогов на всю численность населения. Единицами наблюдения являются домашние хозяйства и лица в возрасте от 15 лет и старше.

Представленные показатели сформированы на основании итогов выборочного обследования по расширенной сети домашних хозяйств (4,3% от общего количества домашних хозяйств), выборка формируется один раз в год. Списки домашних хозяйств сформированы на основе Регистра жилищного фонда РК. Методология формирования выборки разработана совместно с экспертами Германского статистического офиса ДЕСТАТИС в рамках Проекта КАЗСТАТ по укреплению национальной статистической системы Казахстана.

Распространение итогов обследования произведено с учетом данных текущей демографической статистики.

Опрос населения осуществляется при помощи Анкеты выборочного обследования занятости населения, которая содержит вопросы, характеризующие каждого члена домашнего хозяйства. Анкета построена по принципу логической последовательности вопросов, на основе которых население классифицируется на занятые или безработные и лица, не входящие в состав рабочей силы.

Понятия и определения приведены в соответствии с Социальным кодексом Республики Казахстан от 20 апреля 2023 года, а также согласно стандартам и методологическим подходам Международной Организации Труда (МОТ).

6. Полезные ссылки

[Методика определения численности самостоятельно занятых, уровня их среднемесячных доходов и численности безработного населения](#)
[Методика построения выборки домашних хозяйств по обследованию занятости населения](#)
[Методика по формированию индикаторов рабочего времени](#)
[Методика по формированию показателей, отражающих трудовую миграцию по итогам общегосударственного статистического наблюдения «Анкета выборочного обследования занятости населения»](#)
[Методика по формированию показателей неформальной занятости населения](#)
[Форма Т-001 «Анкета выборочного обследования занятости населения»](#)
[Форма Т-004 «Достойный труд»](#)
[Основные индикаторы рынка труда. Отчет по качеству. 2020г.](#)
[Статистические показатели измерения достойного труда Республики Казахстан. 2019г.](#)
[Рынок труда. Информационно-аналитическая система «Талдау»](#)

Ответственные за выпуск: Департамент статистики труда и уровня жизни	Директор департамента: Н. Белоносова Тел. +7 7172 749022	Исполнитель: Г. Бекишева Тел. +7 7172 749504 E-mail: gul.bekisheva@aspire.gov.kz	Адрес: 010000, г.Астана пр. Мәңгілік ел, 8 Дом Министерств, 4 подъезд
---	---	--	---
