

[1. Негізгі тұстары](#)

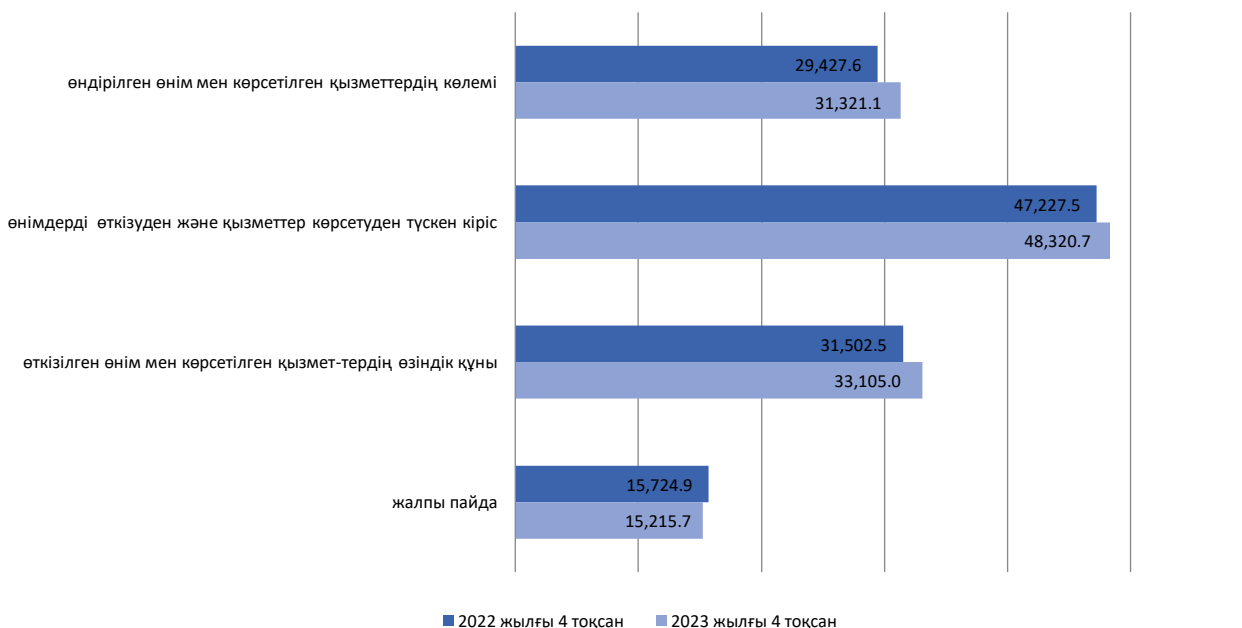
[2. Пайдалы сілтемелер](#)

1. Негізгі тұстары

2023 жылғы IV тоқсанында кәсіпкерлік қызметпен айналысатын ірі, орта және шағын кәсіпорындардың өндірілген өнімінің, орындалған жұмыстарының және көрсетілген қызметтерінің көлемі 31321,1 млрд. теңгені құрады.

Кәсіпорындардың қаржы-шаруашылық қызметінің негізгі көрсеткіштері

млрд. теңге



Ірі және орта кәсіпорындардың қаржы-шаруашылық қызметі

2023 жылғы IV тоқсанында 100 адамнан астам жұмыс істейтін ірі және орта кәсіпорындардың саны 4002 бірлікті құрады және оның ішінде 2469 орта кәсіпорын болып табылады. Жүргізілген зерттеу нәтижелері бойынша шаруашылық субъектілерінің сальдолық қаржылық нәтижесі 3913,1 млрд. теңге сомасында пайда ретінде анықталды, өндірістің рентабельділік (залал) деңгейі 17%.

Өндірістік шығыстар құрамында материалдық шығындар - 57%, еңбекақы төлеу және амортизацияға шығыстардың үлесі сәйкесінше 14,4% және 10,3% құрады.

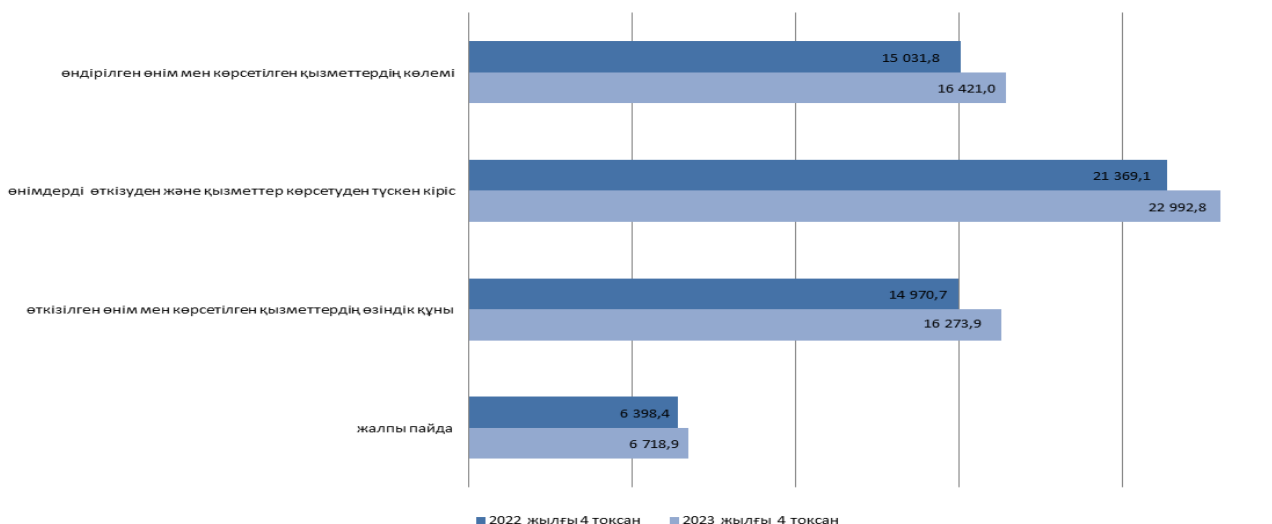
2023 жылғы IV тоқсанында міндеттемелер бойынша берешек 69486,3 млрд. теңгені құрады, одан мерзімі өткен берешек 1% деңгейінде қалыптасты.

2023 жылғы IV тоқсанында дебиторлық берешек 16536,5 млрд. теңгені құрады, одан мерзімі өткен берешек - 3,9%.

Кәсіпорындардағы активтердің құны 145709,4 млрд. теңгені құрады. Негізгі үлестіузақ мерзімді активтер алды 67,6%.

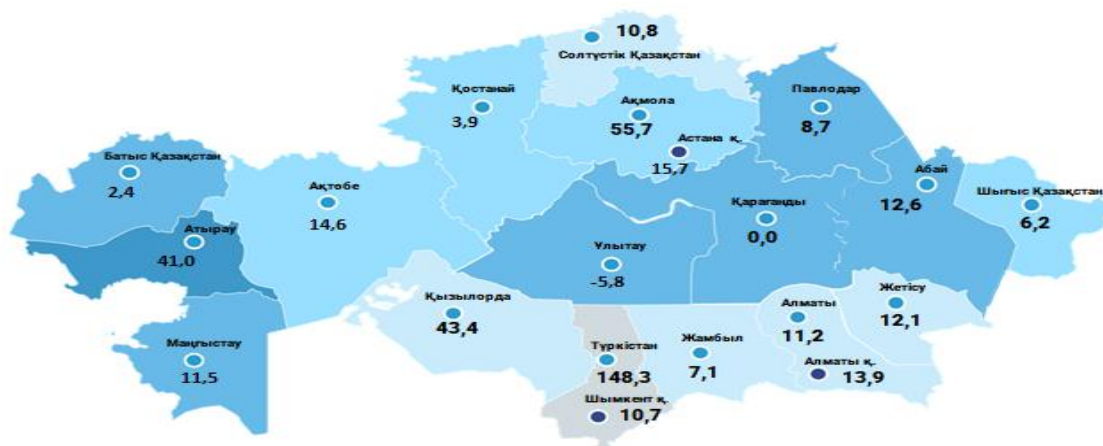
Ірі және орта кәсіпорындардың қаржы-шаруашылық қызметінің негізгі көрсеткіштері

млрд. теңге



Ірі және орта кәсіпорындардың рентабельділігі

процентпен



Ірі және орта кәсіпорындардың қаржы-шаруашылық қызметінің негізгі көрсеткіштері

млрд. теңге

	2021 жылғы IV тоқсан	2022 жылғы IV тоқсан	2023 жылғы IV тоқсан
Кәсіпорындардың жалпы саны, бірлік	3 751	3 927	4 002
одан орта, бірлік	2 215	2 412	2 469
Өндірілген өнім, орындалған жұмыстар мен көрсетілген қызметтер көлемі	12 644,8	15 031,8	16 421,0
одан орта	2 203,0	2 752,5	3 437,6
Өнімдерді өткізуден және қызметтер көрсетуден түскен кіріс	18 048,4	21 369,1	22 992,8
одан орта	3 878,4	4 654,8	5 379,4
Өткізілген өнім мен көрсетілген қызметтердің өзіндік құны	11 885,9	14 970,7	16 273,9
одан орта	2 871,8	3 492,3	3 756,3
Жалпы пайда	6 162,5	6 398,4	6 718,9

* Өнімді өткізуден және қызмет көрсетуден түскен табысқа кәсіпорынның тауарлар мен қызметтерді сатудан, оның ішінде негізгі және қосалқы қызмет түрлері бойынша қайта сату үшін сатып алынған тауарлардан алған табысының сомасы кіреді. Өнімдер мен қызметтерді сатудан түскен кіріске қосылған құн салығы, акциздер, сондай-ақ қайтарылған тауарлардың құны, сатудан түсетін жеңілдіктер және сатып алушыға ұсынылған баға бойынша жеңілдіктер кірмейді.

Шағын кәсіпорындардың қаржы-шаруашылық қызметі

2023 жылғы IV тоқсанындағы шағын кәсіпорындарды зерттеу нәтижелері бойынша шаруашылық жүргізуші субъектілердің сальдолық қаржылық нәтижесі 5933 млрд.теңге сомасындағы пайда ретінде анықталды.

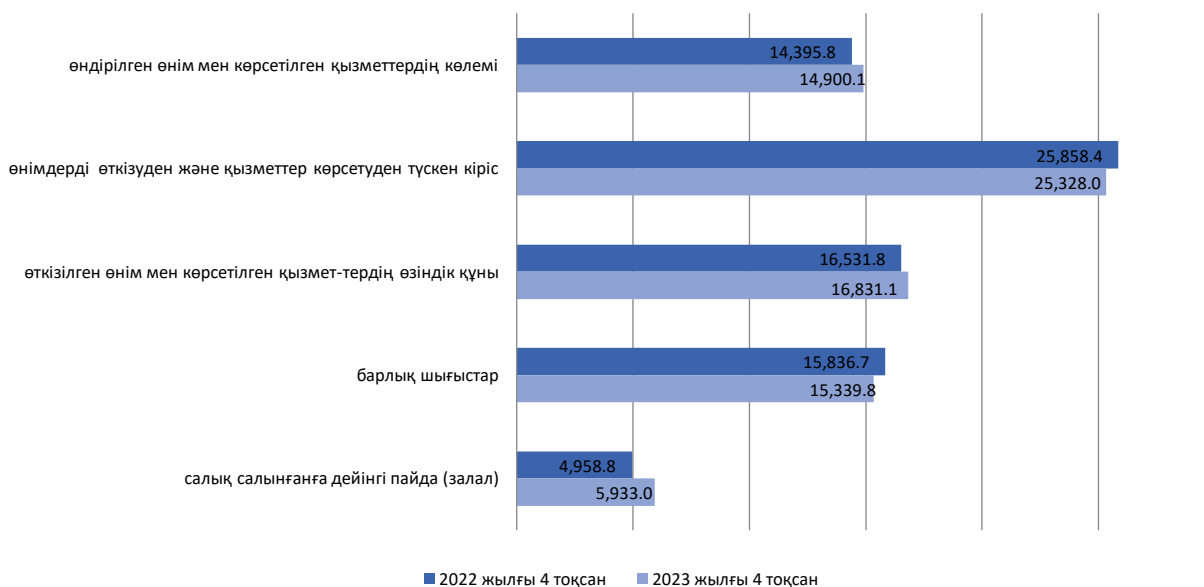
Шағын кәсіпорындардың шығыстар көлемі 15339,8 млрд. теңгені құрады, одан материалдық шығындар – 29,3%, еңбекақы төлеуге және амортизацияға шығыстар үлесі, сәйкесінше 9,5% және 4%.

2023 жылғы IV тоқсандағы жағдай бойынша республикада шағын кәсіпорын қызметкерлерінің тізімдік саны – 1673 мың адам, бір қызметкердің орташа айлық жалақысы – 315950 теңгені құрады.

2023 жылғы IV тоқсанда өнімдерді өткізуден және қызмет көрсетуден түскен кіріс 25328 млрд. теңге.

Шағын кәсіпорындардың негізгі көрсеткіштері

млрд. теңге



Шағын кәсіпорындар қызметінің негізгі көрсеткіштері

млрд. теңге

	2021 жылғы IV тоқсан	2022 жылғы IV тоқсан	2023 жылғы IV тоқсан
Шағын кәсіпорының қызметкерлерінің саны орташа тоқсан ішінде, адам	1 376 740	1 634 626	1 673 002
Бір қызметкердің орташа айлық жалақысы, теңге	226 953	277 989	315 950
Өндірілген өнім, орындалған жұмыстар мен көрсетілген қызметтердің көлемі, млрд теңге	9 138,5	14 395,8	14 900,1
Өнімдерді өткізуден және қызмет көрсетуден түскен кіріс	18 071,9	25 858,4	25 328,0
Өткізілген өнімнің және көрсетілген қызметтің өзіндік құны	12 265,4	16 531,8	16 831,1
Жалпы пайда	5 806,5	9 326,5	8 496,8

2. Пайдалы сілтемелер

Құрылымдық статистика, «Талдау» ақпараттық-талдау жүйесі.

[«Кәсіпорынның қаржы-шаруашылық қызметі туралы есеп» статистикалық нысаны \(индексі – 1-ПФ, мерзімі – тоқсан\).](#)

[«Шағын кәсіпорынның қызметі туралы есеп» статистикалық нысаны \(индексі – 2-МП, мерзімі – тоқсан\).](#)

Шығарымға жауапты: Ұлттық шоттар департаменті	Департамент директорының м.а.: Ғ.Төребеков Тел. +7 7172 749846	Орындаушылар: Г.Омарова С.Жунусова Тел. +7 7172 749521, 749330 E-mail: gul.omarova@aspire.gov.kz E-mail: S.Zhunusova@aspire.gov.kz	Мекенжай: 010000, Астана қаласы Мәңгілік ел даңғылы, 8 Министрліктер үйі, 4-кіреберіс
---	---	---	--
