

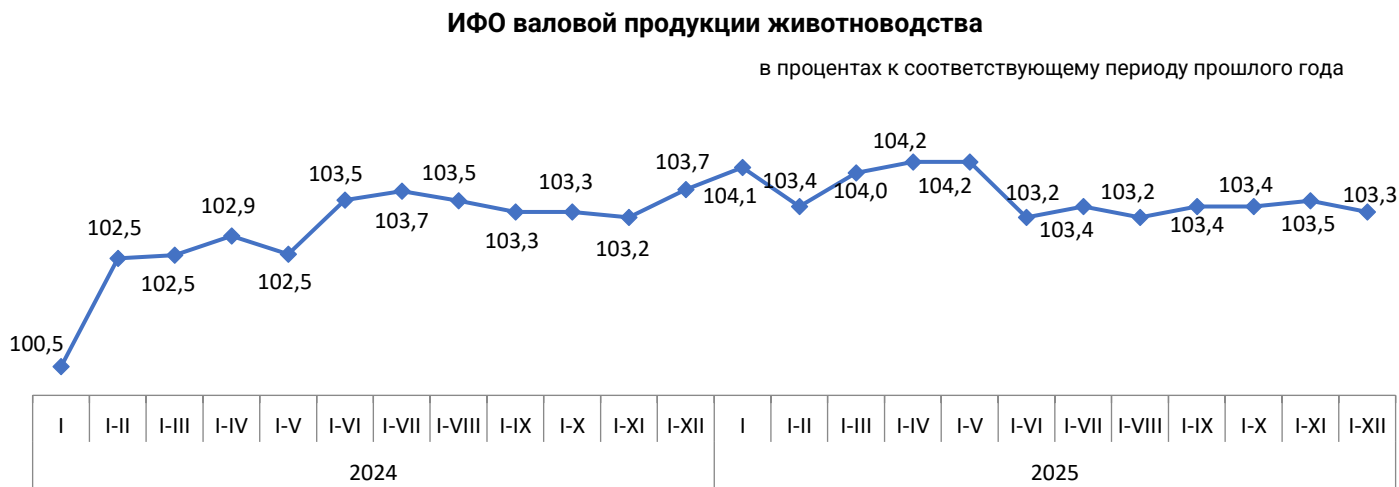
# Основные показатели развития животноводства в Республике Казахстан (январь-декабрь 2025 г.)\*

Дата опубликования: 13.01.2026  
Дата следующего опубликования: 13.02.2026

- 1. Ключевые моменты
- 2. Основные показатели животноводства
- 3. Глоссарий
- 4. Методологические пояснения
- 5. Ссылки на связанные публикации
- 6. Полезные ссылки

## 1. Ключевые моменты

ИФО валовой продукции животноводства в январе-декабре 2025 года к 2024 году составил 103,3%.



**Динамические таблицы:**  
[ИФО валовой продукции животноводства](#)

## 2. Основные показатели животноводства в отчетном периоде

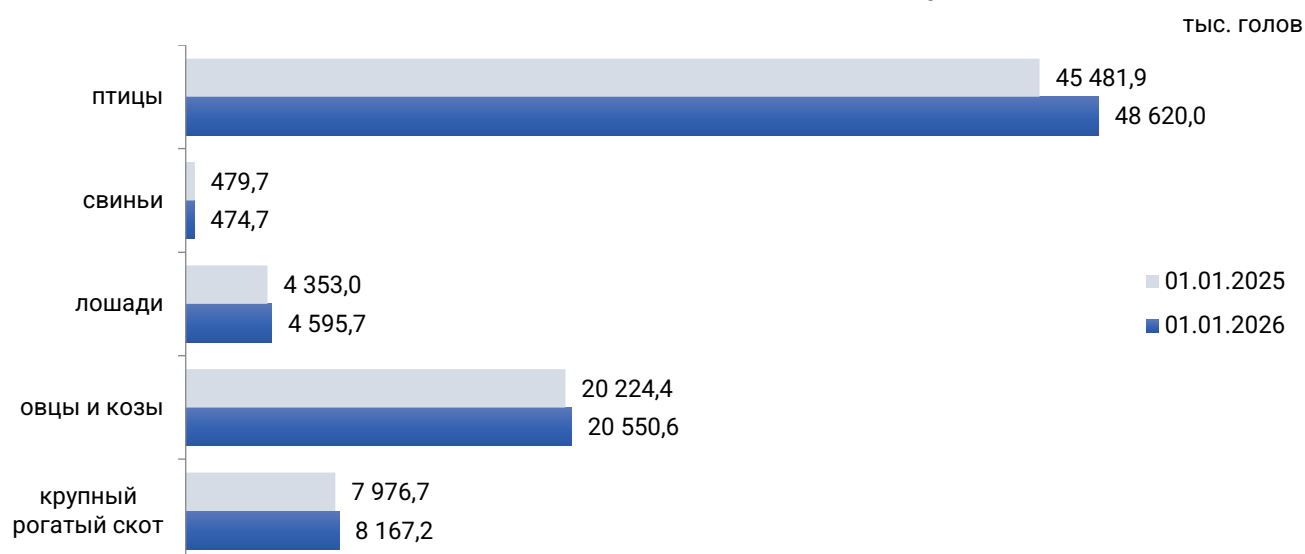


За январь-декабрь 2025г. объем забоя в хозяйствах или реализации на убой всех видов скота и птицы в живом весе по сравнению с соответствующим периодом 2024 года увеличился на 2,7%, производство коровьего молока – на 5%, а производство куриных яиц – на 2,4%.

**Электронные таблицы:**  
[1. Забито в хозяйстве или реализовано на убой скота и птицы](#)  
[2. Надоеено молока коровьего](#)

### [3. Получено яиц куриных](#)

#### Численность скота и птицы по состоянию на 1 января 2026 года

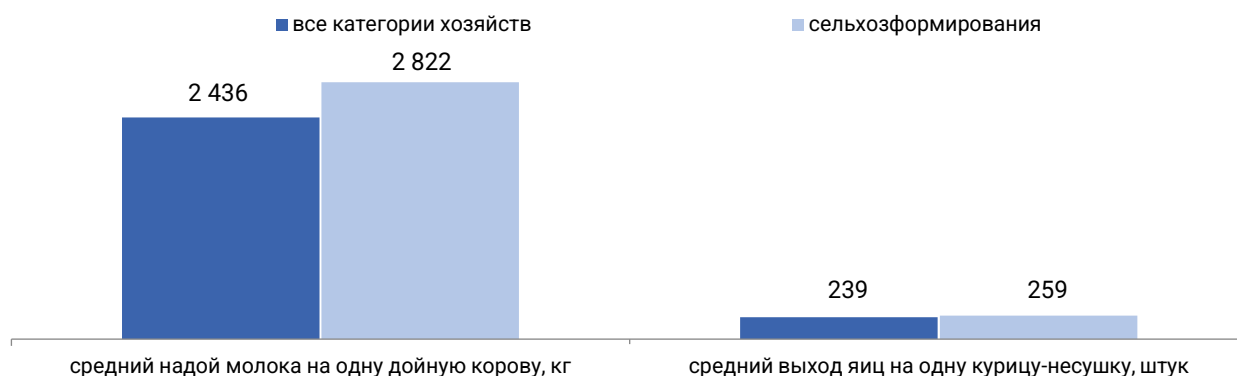


На 1 января 2026г. 45,2% крупного рогатого скота числилось в хозяйствах населения; 43,5% – в крестьянских или фермерских хозяйствах и у индивидуальных предпринимателей; 11,3% – в сельскохозяйственных предприятиях; по овцам – соответственно 40,8%, 52,6% и 6,6%; козам – 64,8%, 33,7% и 1,5%; свиньям – 33,2%, 10,5% и 56,3%; птице – 14,3%, 1,3% и 84,4%.

### Электронные таблицы:

[Численность скота и птицы по состоянию на 1 января 2026 года](#)

#### Продуктивность показателей животноводства в январе-декабре 2025 года



В январе-декабре 2025 года средний надой молока на одну дойную корову во всех категориях хозяйств уменьшился на 3,5% по сравнению с 2024 годом (в сельхозформированиях – на 4,1%). Средний выход яиц на одну курицу-несушку уменьшился на 1,6% (в сельхозформированиях – 3%).

### Электронные таблицы:

[Средний надой молока на одну дойную корову](#)

[Средний выход яиц на одну курицу-несушку](#)

[Получено шкур крупных и мелких](#)

[Получено приплода от сельскохозяйственных животных и падеж скота](#)

[Состояние животноводства в Республике Казахстан в 2024 году \(годовые данные\)](#)

### Динамические ряды по годам

[Численность скота и птицы за 1990-2024гг. \(динамические ряды\)](#)

[Производство отдельных видов продукции животноводства за 1990-2024гг. \(динамические ряды\)](#)

### 3. Глоссарий

Сельскохозяйственное предприятие – юридическое лицо или его структурное подразделение, занимающееся производством, хранением и переработкой сельскохозяйственной продукции, оказанием услуг в области сельского хозяйства;

К сельхозформированиям относятся сельскохозяйственные предприятия и индивидуальные предприниматели и крестьянские или фермерские хозяйства.

Поголовье сельскохозяйственных животных и птицы – численность живого скота и птицы, имеющихся в хозяйствах на отчетную дату;

Хозяйства населения – личные подсобные хозяйства, коллективные сады и огороды, дачные участки. Личное подсобное хозяйство – хозяйство населения, деятельность в котором направлена на удовлетворение собственных нужд на земельном участке, расположенном в сельской местности и пригородной зоне;

Продуктивность скота и птицы – показатель, характеризующий производство продукции животноводства на одну голову скота или птицы;

Забой в хозяйстве или реализация на убой скота и птицы – забой скота и птицы непосредственно в хозяйстве или на бойне для использования мяса на собственные нужды, для продажи или выдачи организациям, предприятиям и работникам хозяйства, в том числе по бартерным сделкам, а также продажа скота и птицы на убой заготовительным организациям, перерабатывающим предприятиям, через сеть общественного питания (столовые, рестораны, кафе), торговую сеть, включая рынки, а также на экспорт;

Производство продукции животноводства – производство готовой продукции и сырья в результате использования сельскохозяйственных животных (молоко, яйца, шерсть, шкуры), забой в хозяйстве или реализация на убой всех видов скота и птицы, продукции пчеловодства и пушного звероводства;

Падеж – количество сельскохозяйственных животных и птицы, павших и вынужденно забитых в результате болезни, стихийного бедствия, халатного отношения работников и аналогичных причин;

Приплод – количество родившихся животных, полученных от маток, принадлежащих хозяйству, без учета мертворожденного приплода.

### 4. Методологические пояснения

Данные по производству продукции животноводства и численности скота и птицы формируются следующим образом:

- по сельскохозяйственным предприятиям получены на основании ежемесячного отчета формы №24-сх «Отчет о состоянии животноводства»;

- по индивидуальным предпринимателям и крестьянским или фермерским хозяйствам – на основании расчетов, в основу которых заложены: данные электронного похозяйственного учета по крестьянским или фермерским хозяйствам, выборочных обследований о производстве продуктов животноводства;

- по хозяйствам населения – на основании расчетов, в основу которых заложены: данные записей в электронного похозяйственного учета, выборочных обследований хозяйств населения о производстве продуктов животноводства.

Более подробные методологические пояснения доступны по следующей ссылке:

[Методика формирования статистических показателей по животноводству](#)

### 5. Ссылки на связанные публикации

[Статистический сборник «Сельское, лесное и рыбное хозяйство в Республике Казахстан» \(годовая\)](#)

### 6. Полезные ссылки

[Статистическая форма «Отчет о состоянии животноводства» \(индекс 24-сх, годовая\)](#)

[Статистическая форма «Отчет о состоянии животноводства» \(индекс 24-сх, месячная\)](#)

[Статистическая форма Производство продукции животноводства у индивидуальных предпринимателей, крестьянских или фермерских хозяйств и хозяйств населения \(индекс А-008, квартальная\)](#)

[Отчет по качеству](#)

[Информационно-аналитическая система «Талдау»/Разделы статистики «Статистика сельского, лесного, охотничьего и рыбного хозяйства»/ Животноводство](#)

<b>Ответственные за выпуск:</b> Департамент статистики сельского хозяйства и национальных переписей	<b>И.о.директора департамента:</b> Н.Сарсенбаев Тел. +7 7172 749010	<b>Исполнитель:</b> А. Турмаганбет Тел. +7 7172 749316 E-mail: ai.kalieva @aspire.gov.kz	<b>Адрес:</b> 010000, г.Астана пр.Мәңгілік ел 8, Дом Министерств, 4 подъезд
--	---	---	--

© Бюро национальной статистики Агентства по стратегическому планированию и реформам Республики Казахстан