

Жынысы және жас топтары бойынша бөліністегі жұмыссыздық деңгейі

Соңғы жылдары халық арасындағы жұмыссыздық деңгейі төмендеуге тұрақты серпінге ие және 2015 жылғы 5,1%-бен салыстырғанда 2022 жылы 4,9% құрады. Жұмыссыздық көрсеткіштеріндегі гендерлік алшақтықтың қысқаруы да байқалады 2022 жылғы деректер бойынша жұмыссыздық деңгейі ерлер арасындағы 4,3%-бен салыстырғанда әйелдер арасындағы 5,5% құрайды. Ең көп жұмыссыздар 29-34 жас тобында ұсынылған.

пайызбен

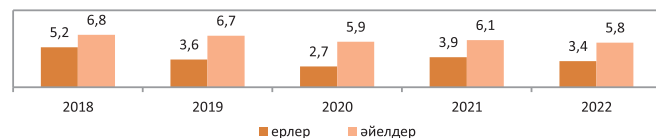
	2018		2019		2020		2021		2022	
	ерлер	әйелдер	ерлер	әйелдер	ерлер	әйелдер	ерлер	әйелдер	ерлер	әйелдер
15	-	-	-	-	-	-	-	-	-	-
16-24	3,3	4,1	3,2	4,0	3,4	4,2	3,3	4,3	2,8	4,9
25-28	3,4	4,6	3,5	4,3	3,1	4,8	3,1	4,6	2,9	4,9
29-34	5,8	8,4	5,8	7,9	5,8	7,6	5,6	8,5	5,2	7,9
35-44	3,9	4,7	3,9	5,1	4,2	5,2	3,4	5,4	4,1	5,0
45-54	4,0	4,5	4,3	4,3	4,5	4,4	4,3	4,5	4,1	4,1
55-64	5,1	6,2	4,6	5,5	5,2	6,0	6,1	5,3	5,9	6,8
65 және одан жоғары	0,2	0,3	2,5	5,1	0,5	0,8	-	-	-	-

8.6-міндет. 2020 жылға қарай жұмыс істемейтін, оқымайтын және кәсіби дағдыларды үйренбейтін жастардың үлесін едәуір қысқарту

Жынысы бойынша бөліністе оқымайтын, жұмыс істемейтін және кәсіби дағдыларды үйренбейтін жастар (15-тен 24 жасқа дейін) үлесі

NEET жастар (әр түрлі себептермен жұмыс істемейді немесе оқымайды) үлесі 2015 жылмен салыстырғанда 2022 жылы 7,9% - дан 4,6% - ға дейін қысқарды. 15 пен 24 жас аралығында оқымайтын және жұмыс істемейтін адамдардың көпшілігі қыздар – 5,8%, сол жастағы ұлдар - 3,4%.

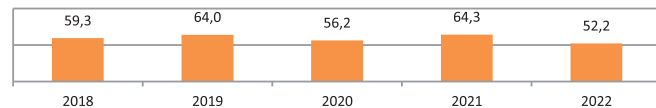
пайызбен



8.б-міндет. 2020 жылға қарай жастарды жұмыспен қамту ғаламдық стратегиясын даярлау және қолданысқа енгізу және Халықаралық еңбек ұйымының Жұмыс орындары туралы ғаламдық пактің жүзеге асыру

Халықты жұмыспен қамту орталықтарына жүгінгендердің ішінен тұрақты жұмыс орындарына жұмысқа орналасқан жастардың үлесі

пайызбен



Сізге толығырақ ақпарат қажет пе?

Орнықты даму мақсаттарының көрсеткіштері бойынша деректер «Басты» / «Статистика» / «Орнықты даму мақсаттары» бөлімінде орналастырылған. Бөлімде әр түрлі дезагрегациялар (жынысы, жас топтары, жергілікті жер типі, өңірлер және т.б.) бойынша бөліністе Орнықты дамудың барлық 17 мақсаты бойынша 2010 жылдан бастап динамикадағы қолда бар деректер ұсынылған.

Сіздің басқа да сұрақтарыңыз бар ма?

Халықаралық ынтымақтастық және орнықты даму департаментіне хабарласыңыз:

Досанова Айнұр Сеидғалиқызы
Департамент директоры
Тел. 8 7172 751625
E-mail: ai.dosanova@aspire.gov.kz



Қазақстан Республикасы
Стратегиялық жоспарлау
және реформалар агенттігі
Ұлттық статистика бюросы

www.stat.gov.kz

Қазақстан Республикасындағы Орнықты даму мақсаттары



Сіз білесіз бе...

- 2018 жылғы қарашада Қазақстан Республикасы Премьер-Министрі орынбасарының басшылығымен Орнықты даму мақсаттары мәселелері жөніндегі Үйлестіру кеңесі құрылды. 2022 жылғы қазаннан бастап басшылықты Қазақстан Республикасы Премьер-Министрі жүзеге асырады.
- Нью-Йорк қаласында Орнықты даму бойынша жоғары деңгейдегі саяси форум аясында Қазақстан 2019 және 2022 жылдары ОДМ іске асыру бойынша 2 ерікті ұлттық шолуды ұсынды.
- 17 ОДМ-ның бірі- №8 мақсат «Үдемелі, толық қамтылған және орнықты экономикалық өсуге, толық және нәтижелі жұмыспен қамтуға және баршаға лайықты жұмысқа жәрдемдесу».

Біздің мекенжайымыз:

010000, Қазақстан Республикасы
Астана қаласы, Мәңгілік ел даңғылы, 8
Министрліктер Үйі, 4-кіреберіс
Бірыңғай байланыс орталығы: 1446
Электрондық мекенжайы: e.stat@aspire.gov.kz
Интернет-ресурсы: <http://www.stat.gov.kz>

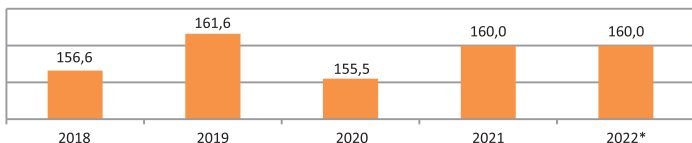


№ 8 мақсат. Үдемелі, жан-жақты және орнықты экономикалық өсуге, барлығы үшін толық және өнімді жұмыспен қамтуға және лайықты жұмысқа жәрдемдесу

8.1-міндет. Ұлттық жағдайларға сәйкес халықтың жан басына шаққанда экономикалық өсімді, атап айтқанда ең аз дамыған елдерде жалпы ішкі өнімнің өсімін жылына кем дегенде 7 пайыз деңгейінде өсуге қолдау

Халықтың жан басына шаққандағы нақты ЖІӨ-нің жыл сайынғы өсу қарқыны

2005 жылға қарай пайызбен



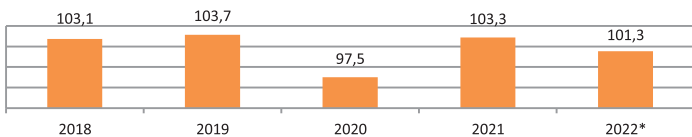
* Алдын ала деректер.

8.2-міндет. Әртарапандыру, техникалық жаңғырту және инновациялық қызмет арқылы, соның ішінде жоғары қосылған құны бар секторларға және еңбекті көп қажетсінетін секторларға айрықша назар аудару арқылы экономикада өнімділіктің жоғарылауына қол жеткізу

Еңбек өнімділігі өсуінің артуы экономиканың сапалы дамуының негізгі факторы болып табылады. Әрбір жұмыспен қамтылған адамға шаққандағы нақты ЖІӨ өсу қарқыны 2021 жылмен салыстырғанда 2022 жылы 101,3% құрады, ал 2015 жылы өсу қарқыны 2014 жылмен салыстырғанда 100,6% құрады.

Әрбір жұмыспен қамтылғанға нақты ЖІӨ-нің жыл сайынғы өсу қарқыны

өткен жылға пайызбен



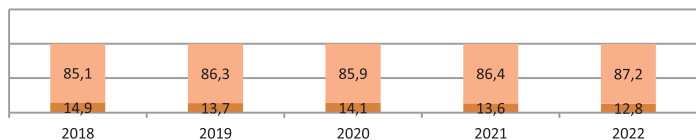
* Алдын ала деректер.

8.3-міндет. Өндірістік қызметке, лайықты жұмыс орындарын құруға, кәсіпкерлікке, шығармашылыққа және инновациялық қызметке ықпал ететін, дамуға бейімделген саясатты жүргізуге жәрдемдесу және қаржылық қызметтерге қолжетімділікті ұсыну арқылы микро, шағын және орта кәсіпорындардың ресми танылуы мен дамуын көтермелеу

Соңғы жылдары жұмыспен қамтылған халықтың жалпы санында бейресми жұмыспен қамтылғандар үлесінің төмендеуі байқалады. 2022 жылы бұл көрсеткіш 12,8% құрады, 2015 жылмен салыстырғанда 10,1 пайыздық тармаққа төмендеді. Сонымен қатар, егер жыныс бойынша айтарлықтай айырмашылық болмағанымен, қалалық және ауылдық жерлердегі жағдай айтарлықтай ерекшеленеді – ауылдағы әрбір бесінші адам бейресми жұмыспен қамтылған.

Жалпы жұмыспен қамтылғандардан бейресми жұмыспен қамтылғандардың үлесі, барлығы


пайызбен



■ ресми секторда жұмыспен қамтылғандар, % ■ бейресми секторда жұмыспен қамтылғандар, %

Жергілікті жердің типі бойынша бөліністегі жалпы жұмыспен қамтылғандардан бейресми жұмыспен қамтылғандардың үлесі

пайызбен



■ ауылдық жер ■ қалалық жер

Жас топтары бойынша жалпы жұмыспен қамтылғандардан бейресми жұмыспен қамтылғандардың үлесі

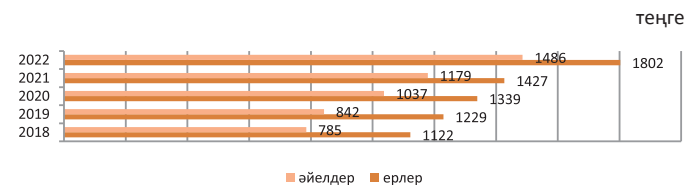
пайызбен

Жас топтары	2018	2019	2020	2021	2022
15	100,0	100,0	100,0	100,0	100,0
16-24	17,1	15,6	16,9	15,5	14,6
25-28	13,2	11,7	12,7	11,5	12,0
29-34	12,8	11,4	12,0	11,3	10,5
35-44	13,3	11,6	11,8	11,3	10,9
45-54	14,3	14,0	13,3	13,2	12,5
55-64	21,0	19,7	19,4	19,6	17,4
65 және одан жоғары	60,0	62,9	60,3	73,4	65,0

8.5-міндет. 2030 жылға қарай барлық әйелдер мен ерлерді, соның ішінде жастар мен мүгедектерді де толық және өнімді кәсіппен және лайықты жұмыспен және тең құндылықтағы еңбек үшін тең жалақымен қамтамасыз ету

Жынысы бойынша бөліністе жұмыскерлердің орташа сағаттық жалақысы

2022 жылы ерлер арасында орташа сағаттық табыс 1802 теңгені, әйелдер арасында 1486 теңгені құрады. Ең жоғары орташа сағаттық жалақысы 35-44 жас аралығындағы санат үшін тіркеледі, тиісінше ерлер арасында 2038 теңге және әйелдер үшін 1591 теңге. Бұл ретте гендерлік алшақтықтың ең үлкен деңгейі жұмыскерлердің осы тобында тіркеледі-21,9%.



■ әйелдер ■ ерлер

Жынысы және жас топтары бойынша бөліністе жұмыскерлердің орташа сағаттық жалақысы

теңге

Жынысы және жас топтары	2018		2019		2020		2021		2022	
	ерлер	әйелдер	ерлер	әйелдер	ерлер	әйелдер	ерлер	әйелдер	ерлер	әйелдер
15
16-24	612	532	729	603	838	757	910	847	1250	1134
25-28	827	680	927	734	1074	923	1161	1030	1535	1333
29-34	1100	788	1211	838	1349	1018	1424	1163	1835	1472
35-44	1347	868	1449	923	1538	1100	1644	1258	2038	1591
45-54	1205	793	1326	856	1417	1072	1486	1215	1881	1524
55-64	1107	758	1185	824	1242	1025	1323	1163	1695	1461
65 және одан жоғары	1276	968	1314	886	1468	1147	1512	1218	1573	1546

Жынысы және экономикалық қызмет түрлері бойынша бөліністе жұмыскерлердің орташа сағаттық жалақысы

теңге

Экономикалық қызмет түрлері	2022		Гендерлік алшақтық, %
	ерлер	әйелдер	
Барлығы	1802	1486	-17,5
Ауыл, орман және балық шаруашылығы	1002	958	-4,4
Өнеркәсіп	2294	1810	-21,1
Құрылыс	2138	2160	1,0
Көтерме және бөлшек саудада сату; автомобильдерді және мотоциклдерді жөндеу	1583	1361	-14,1
Көлік және жинақтау	1910	1612	-15,6
Тұру және тамақтану бойынша қызмет көрсету	2433	1201	-50,6
Ақпарат және байланыс	2328	2027	-12,9
Қаржы және сақтандыру қызметі	3573	2409	-32,6
Жылжымайтын мүлікпен операциялар	1472	1380	-6,2
Кәсіби, ғылыми және техникалық қызмет	2480	2312	-6,8
Әкімшілік және қосалқы қызмет көрсету саласындағы қызмет	1588	1470	-7,4
Мемлекеттік басқару және қорғаныс; міндетті әлеуметтік қамсыздандыру	1268	1166	-8,0
Білім беру	1348	1434	6,3
Денсаулық сақтау және халыққа әлеуметтік қызмет көрсету	1496	1362	-8,9
Өнер, ойын-сауық және демалыс	984	914	-7,1
Көрсетілетін қызметтердің өзге де түрлерін ұсыну	2513	2249	-10,5