

# Қазақстан Республикасындағы техникалық және кәсіптік, орта білімнен кейінгі білім

Шығарылымы: 29.12.2023  
Келесі шығарылым күні: 30.12.2024

- [1. Негізгі ойлар](#)
- [2. Жоғары білімнің негізгі көрсеткіштерінің динамикасы](#)
- [3. Глоссарий](#)
- [4. Әдістемелік түсініктемелер](#)
- [5. Қатысты басылымдарға сілтемелер](#)
- [6. Пайдалы сілтемелер](#)

## 1. Негізгі ойлар

2023-2024 оқу жылының басында Қазақстан Республикасында 711 дербес техникалық және кәсіптік білім беру ұйымдары (бұдан әрі-ТЖКБ) және 39 филиал жұмыс істеді.

Оқушылардың жалпы саны 548 мың адамды құрады, оның ішінде 263,6 мың адам немесе 48,1% - әйелдер. 2022-2023 оқу жылымен салыстырғанда оқушылар саны 4% - ға өсті.

Білім алушылардың жалпы санының 72,5% негізгі орта білім негізінде, 23,8% жалпы орта білім негізінде, 3,7% ТЖКБ базасында білім алады.

Күндізгі нысан бойынша білім алушылардың 96,8%, кешкі және сырттай нысандарда тиісінше 0,3% және 2,9% білім алады.

Мемлекеттік білім беру тапсырысы бойынша 348 мың адам оқиды, бұл оқушылардың жалпы санының 63,5% құрайды, ақылы білім беру қызметтерін 200 мың адам немесе білім алушылардың 36,5% алады.

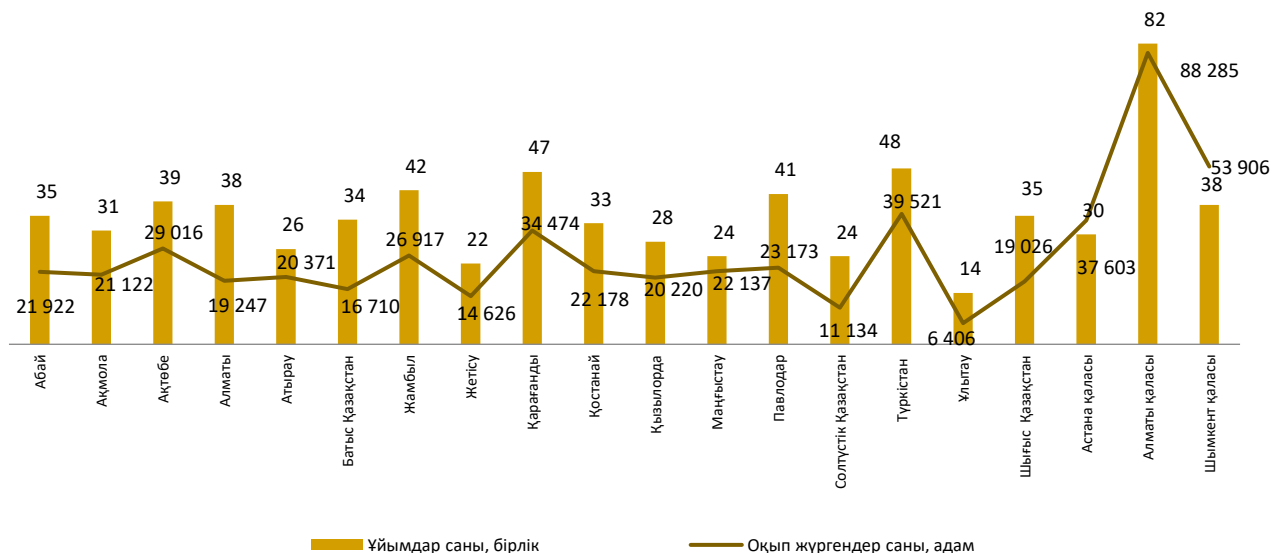
Түлектер саны 141 мың адамды құрады, оның ішінде 85,8 мың адам (60,8%) жұмысқа орналастырылды және 22,2 мың адам (15,8%) жоғары оқу орындары мен колледждерде оқуын жалғастырды.

Техникалық және кәсіптік білім беру ұйымдарында 38222 оқытушы және 5419 өндірістік оқыту шебері жұмыс істейді, әйелдердің үлес салмағы тиісінше 71,0% және 47,7% құрайды.

Педагог қызметкерлердің жалпы санының 32,8 мың адамы немесе 85,7% оқу орындарының штатында қалады.

Жоғары санатқа 35803 оқытушы және 3934 өндірістік оқыту шебері ие, бұл олардың жалпы санының тиісінше 93,7% және 72,6% сәйкес келеді.

2023-2024 у жылының басына ТЖКБ ұйымдарының және оларда оқитындардың саны



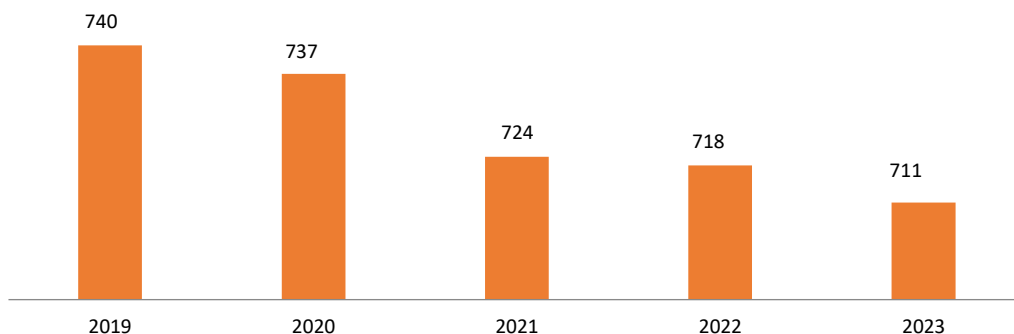
### Электронды кестелер:

[Қазақстан Республикасындағы техникалық және кәсіптік, орта білімнен кейінгі білім беру 2023-2024 оқу жылының басына](#)

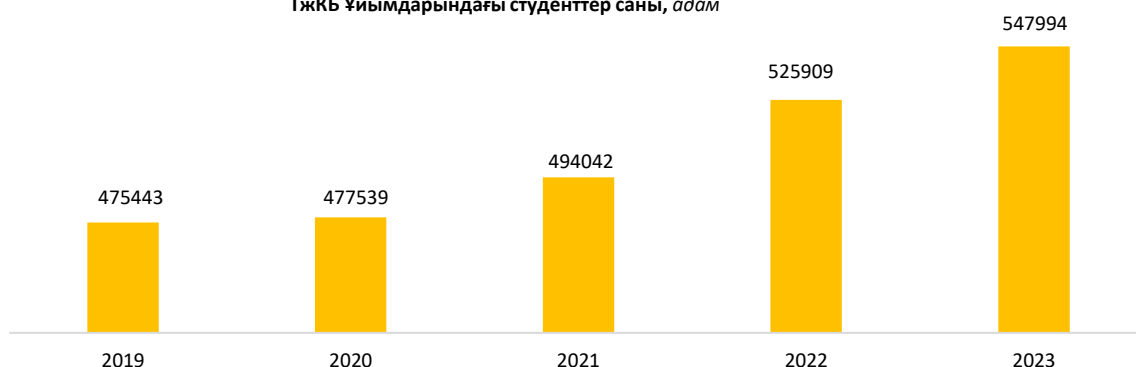
## 2. Динамика

Соңғы бес жылдағы динамикада ТжКБ ұйымдары санының жыл сайынғы төмендеуі байқалады. 2023 жылы 2019 жылмен салыстырғанда колледждер мен лицейлер саны 0,9% - ға азайды, бұл ретте ТжКБ ұйымдарында білім алушылар саны өсуі 1,2%.

ТжКБ ұйымдарының бес жыл ішіндегі динамикадағы саны , бірлік



ТжКБ Ұйымдарындағы студенттер саны, адам



2023 жылы өңірлер бөлінісінде студенттерді барынша ұлғайту Алматы қаласында - 16,1%, Шымкент қаласында - 9,8%, Түркістан облысында - 7,2%, Астана қаласында - 6,9%, 2019 жылмен салыстырғанда байқалады. Жалпы республикалық өсім студенттерді қабылдады тиісінше 35,2% құрады.

ТжКБ ұйымдарында студенттерді қабылдау, адам

	2019	2020	2021	2022	2023
<b>Қазақстан Республикасы</b>	71 475	79 078	85 047	92 783	91 897
Абай	-	-	-	4 033	3 840
Ақмола	3 151	3 571	3 220	2 998	2 855
Ақтөбе	3 494	4 048	4 850	4 884	4 799
Алматы	4 930	5 639	6 213	3 606	3 314
Атырау	2 120	2 445	2 931	3 568	2 842
Батыс Қазақстан	2 691	2 931	3 101	3 074	2 706
Жамбыл	2 843	3 028	3 747	4 420	4 130
Жетісу	-	-	-	2 684	2 666
Қарағанды	5 457	6 428	6 502	5 656	5 403
Қостанай	3 402	3 877	3 748	3 578	3 500
Қызылорда	3 007	3 036	2 880	3 327	2 968
Маңғыстау	2 677	3 123	3 297	3 644	3 523

Павлодар	2 967	3 473	3 560	3 573	3 490
Солтүстік Қазақстан	1 667	1 778	1 901	1 904	1 988
Түркістан	5 975	5 427	5 785	6 119	7 608
Ұлытау	-	-	-	988	1 047
Шығыс Қазақстан	5 773	6 360	6 467	3 140	3 122
Астана қ.	4 231	4 873	5 291	6 747	7 066
Алматы қ.	11 347	12 359	13 427	15 339	15 065
Шымкент қ.	5 743	6 682	8 127	9 501	9 965

### 3.Әдістемелік түсініктемелер

Қазіргі басылымда меншік пен ведомстволық тиесіліліктің барлық нысандарындағы техникалық және кәсіптік білім беру ұйымының желісі, контингенті, оқытушылар құрамы және материалдық-техникалық базасы туралы деректер көрсетілген.

Оның ішінде техникалық және кәсіптік білім беру ұйымдары қоғамдық пайдалы кәсіптік қызметтің негізгі бағыттары бойынша техникалық және қызмет көрсету еңбегінің білікті мамандарын даярлауды жүргізетін кәсіптік лицейлер мен колледждерді қамтыды.

Барлық деректер алынған білім нысандары бойынша, оқу орнының меншік нысандары бойынша, сондай-ақ оқу процесін қаржыландыру көздері бойынша топтастырылған.

### 4. Глоссарий

Кәсіптік лицейлер - жалпы орта білім берудің жалпы білім беретін оқу бағдарламаларын және білікті кадрлық техникалық және қызмет көрсету еңбегін даярлау жөніндегі техникалық және кәсіптік білім берудің кәсіптік оқу бағдарламаларын іске асыратын оқу орындары.

Колледждер - жалпы орта білім берудің жалпы білім беретін оқу бағдарламаларын және техникалық және кәсіптік, орта білімнен кейінгі білім берудің кәсіптік оқу бағдарламаларын іске асыратын оқу орындары.

Оқу орындарына қабылдау – оның ішінде бекітілген қабылдау ережелеріне сәйкес осы оқу орнында оқуға қабылданған адамдар. Оның ішінде оқуға қайта қабылданған адамдар қабылданбайды.

Оқу орындарынан шығару – Оқу орнында оқу курсы толтық аяқтаған және тиісті білім (мамандық) алған адамдардың саны.

### 5. Басылымдарға байланысты сілтемелер

[«Қазақстан Республикасындағы білім» статистикалық жинағы](#)

### 6. Пайдалы сілтемелер

[Статистика бойынша әдіснамалық ереже](#)

[Техникалық және кәсіптік, орта білімнен кейінгі білім беру " 2-НК нысаны](#)

["Талдау" Ақпараттық-талдау жүйесі](#)

**Басылымға жауапты:**  
Халық статистикасы  
департаменті

**Департамент  
директоры:**  
Н. Ханжігітов  
Тел. +7 7172 749061

**Орындаушы:**  
А. Мизинбаева  
Тел. +7 7172 749258  
E-mail: a.mizinbaeva@aspire.gov.kz

**Мекен жайы:**  
010000, г.Астана  
Мәңгілік ел даңғылы, 8  
Министрліктер үйі, 4  
кіреберіс