

# Құрылымдық статистика

Жариялау күні: 21.06.2024  
Келесі жариялау күні: 23.09.2024

## [1. Негізгі тұстары](#)

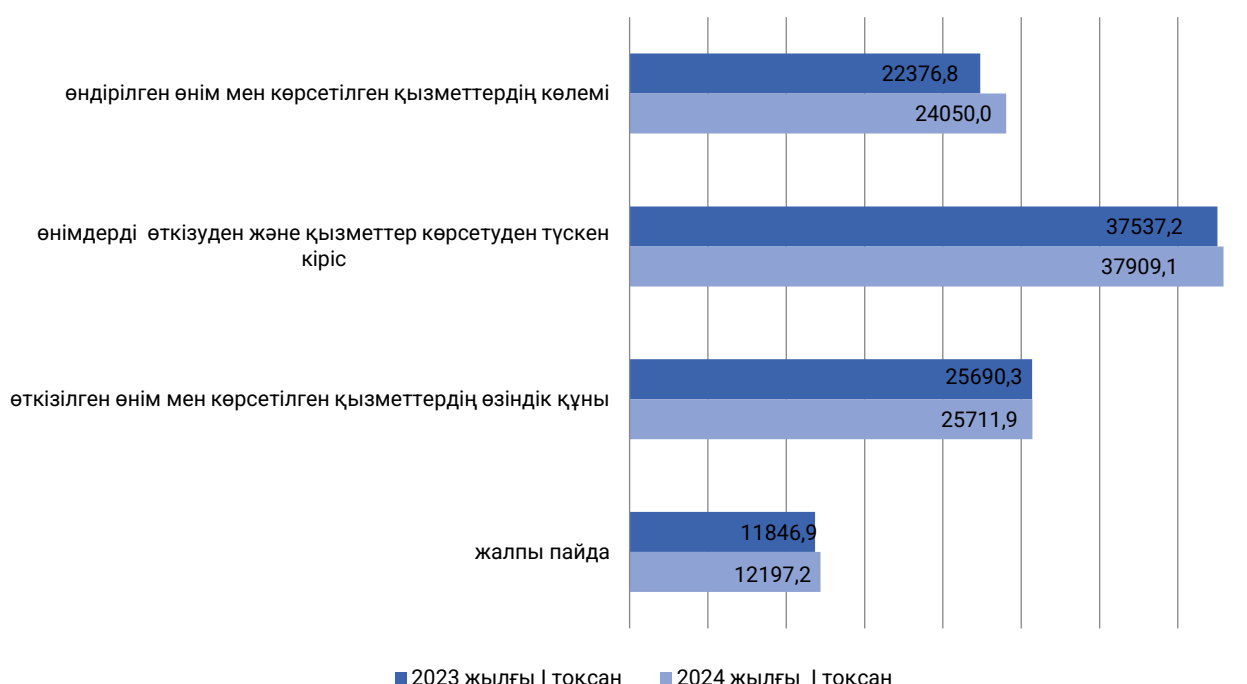
## [2. Пайдалы сілтемелер](#)

### 1. Негізгі тұстары

2024 жылғы I тоқсанында кәсіпкерлік қызметпен айналысатын ірі, орта және шағын кәсіпорындардың өндірілген өнімінің, орындалған жұмыстарының және көрсетілген қызметтерінің көлемі 24050,0 млрд. теңгені құрады.

#### Кәсіпорындардың қаржы-шаруашылық қызметінің негізгі көрсеткіштері

млрд. теңге



### Ірі және орта кәсіпорындардың қаржы-шаруашылық қызметі

2024 жылғы I тоқсанында 100 адамнан астам жұмыс істейтін ірі және орта кәсіпорындардың саны 4106 бірлікті құрады және оның ішінде 2578 орта кәсіпорын болып табылады. Жүргізілген зерттеу нәтижелері бойынша шаруашылық субъектілерінің сальдолық қаржылық нәтижесі 3525,5 млрд. теңге сомасында пайда ретінде анықталды, өндірістің рентабельділік (залал) деңгейі 17,7%.

Өндірістік шығыстар құрамында материалдық шығындар – 48,4%, еңбекақы төлеу және амортизацияға шығыстардың үлесі сәйкесінше 15,7% және 17,9% құрады.

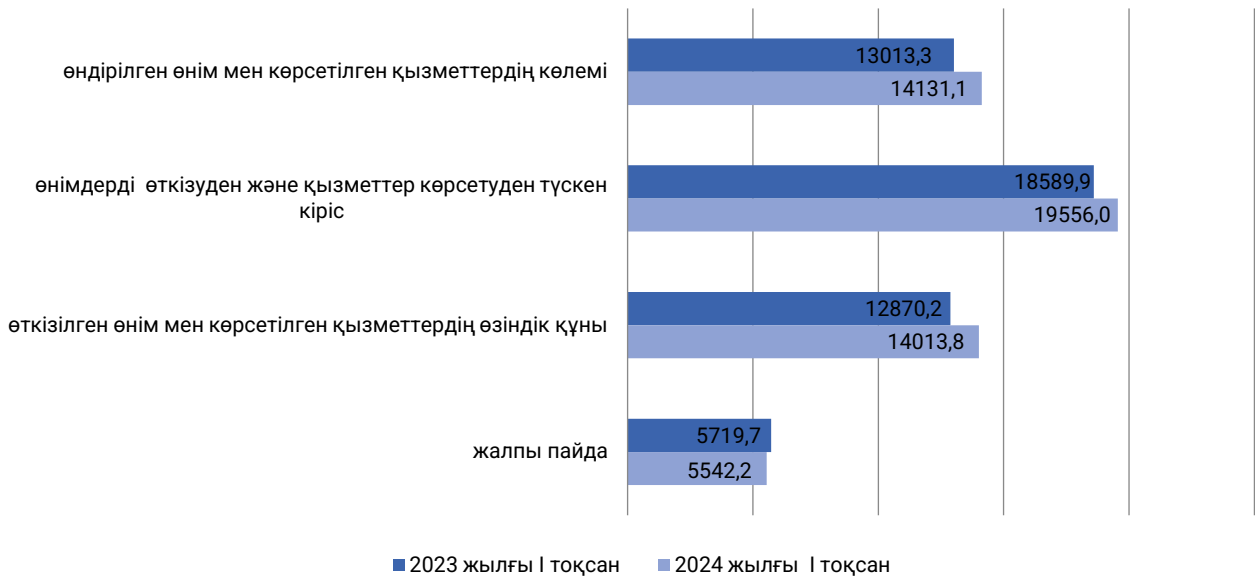
2024 жылғы I тоқсанында міндеттемелер бойынша берешек 72045,5 млрд. теңгені құрады, одан мерзімі өткен берешек 1% деңгейінде қалыптасты.

2024 жылғы I тоқсанында дебиторлық берешек 17707,1 млрд. теңгені құрады, одан мерзімі өткен берешек – 3,4%.

Кәсіпорындардағы активтердің құны 148770,2 млрд. теңгені құрады. Негізгі үлестіузақ мерзімді активтер алды 66,2%.

## Ірі және орта кәсіпорындардың қаржы-шаруашылық қызметінің негізгі көрсеткіштері

млрд. теңге



## Ірі және орта кәсіпорындардың рентабельділігі

пайызбен



## Ірі және орта кәсіпорындардың қаржы-шаруашылық қызметінің негізгі көрсеткіштері

млрд. теңге

	2022 жылғы I тоқсан	2023 жылғы I тоқсан	2024 жылғы I тоқсан
Кәсіпорындардың жалпы саны, бірлік	4 033	4 072	4 106
одан орта, бірлік	2 473	2 538	2 578
Өндірілген өнім, орындалған жұмыстар мен көрсетілген қызметтер көлемі	12 098,3	13 013,3	14 131,1
одан орта	1 870,0	2 341,0	2 594,8
Өнімдерді өткізуден және қызметтер көрсетуден түскен кіріс*	17 071,5	18 589,9	19 556,0
одан орта	3 322,3	3 954,2	4 162,4
Өткізілген өнім мен көрсетілген қызметтердің өзіндік құны	10 517,7	12 870,1	14 013,8
одан орта	2 397,3	2 840,1	2 984,5
Жалпы пайда	6 553,8	5 719,7	5 542,2

\*Өнімді өткізуден және қызмет көрсетуден түскен табысқа кәсіпорынның тауарлар мен қызметтерді сатудан, оның ішінде негізгі және қосалқы қызмет түрлері бойынша қайта сату үшін сатып алынған тауарлардан алған табысының сомасы кіреді. Өнімдер мен қызметтерді сатудан түскен кіріске қосылған құн салығы, акциздер, сондай-ақ қайтарылған тауарлардың құны, сатудан түсетін жеңілдіктер және сатып алушыға ұсынылған баға бойынша жеңілдіктер кірмейді.

## Шағын кәсіпорындардың қаржы-шаруашылық қызметі

2024 жылғы I тоқсанындағы шағын кәсіпорындарды зерттеу нәтижелері бойынша шаруашылық жүргізуші субъектілердің сальдолық қаржылық нәтижесі 3848,2 млрд.теңге сомасындағы пайда ретінде анықталды.

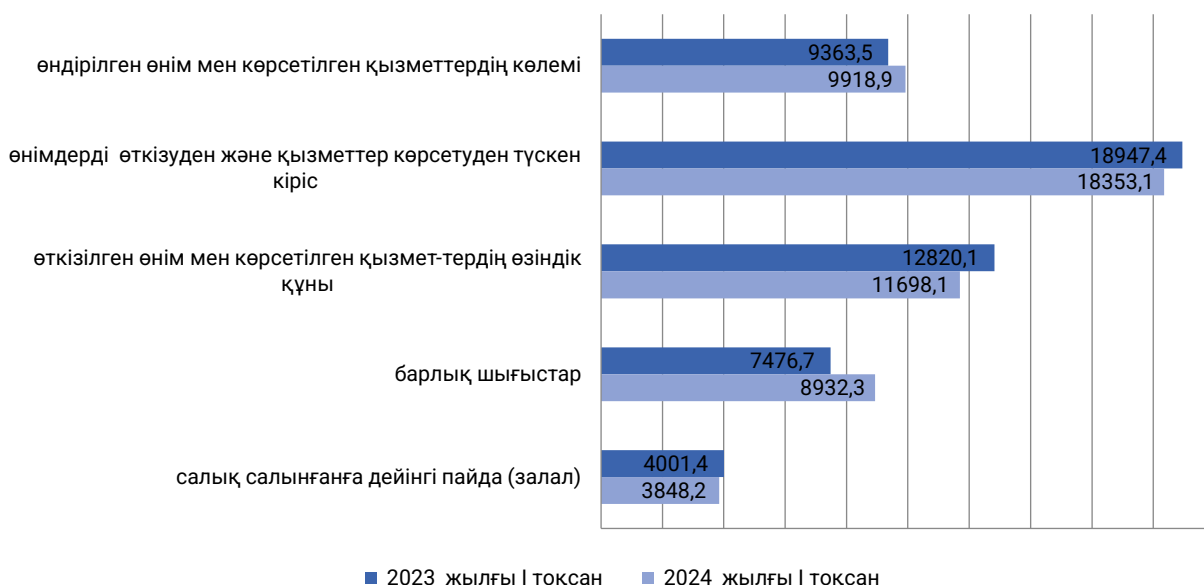
Шағын кәсіпорындардың шығыстар көлемі 8932,2 млрд. теңгені құрады, одан материалдық шығындар – 23,8%, еңбекақы төлеуге және амортизацияға шығыстар үлесі, сәйкесінше 14,2% және 6,4%.

2024 жылғы I тоқсандағы жағдай бойынша республикада шағын кәсіпорын қызметкерлерінің тізімдік саны – 1570,9 мың адам, бір қызметкердің орташа айлық жалақысы – 302363 теңгені құрады.

2024 жылғы I тоқсанда өнімдерді өткізуден және қызмет көрсетуден түскен кіріс 18353,1 млрд. теңге.

### Шағын кәсіпорындардың негізгі көрсеткіштері

млрд. теңге



### Шағын кәсіпорындар қызметінің негізгі көрсеткіштері

млрд. теңге

	2022 жылғы I тоқсан	2023 жылғы I тоқсан	2024 жылғы I тоқсан
Шағын кәсіпорынның саны, бірлік	292 008	336 515	342 872
Шағын кәсіпорын қызметкерлерінің саны орташа тоқсан ішінде, адам	1 479 263	1 561 974	1 570 877
Бір қызметкердің орташа айлық жалақысы, теңге	205 259	246 951	302 363
Өндірілген өнім, орындалған жұмыстар мен көрсетілген қызметтердің көлемі, млрд теңге	7 471,3	9363,5	9918,9
Өнімдерді өткізуден және қызмет көрсетуден түскен кіріс	14 191,9	18 947,3	18 353,1
Өткізілген өнімнің және көрсетілген қызметтің өзіндік құны	9 286,6	12 820,1	11 698,1
Жалпы пайда	4 905,3	6 127,3	6 655,0

## **2. Пайдалы сілтемелер**

Құрылымдық статистика, «Талдау» ақпараттық-талдау жүйесі.

[«Кәсіпорынның қаржы-шаруашылық қызметі туралы есеп» статистикалық нысаны \(индексі – 1-ПФ, мерзімі – тоқсан\).](#)

[«Шағын кәсіпорынның қызметі туралы есеп» статистикалық нысаны \(индексі – 2-МП, мерзімі – тоқсан\).](#)

---

<b>Шығарымға жауапты:</b> Ұлттық шоттар департаменті	<b>Департамент директоры:</b> Ә.Нақыпбеков Тел. +7 7172 749717	<b>Орындаушылар:</b> Г.Омарова А.Смадиярова Тел. +7 7172 749521, 749306 E-mail: <a href="mailto:gul.omarova@aspire.gov.kz">gul.omarova@aspire.gov.kz</a> E-mail: <a href="mailto:a.smadyarova@aspire.gov.kz">a.smadyarova@aspire.gov.kz</a>	<b>Мекенжай:</b> 010000, Астана қаласы Мәңгілік ел даңғылы, 8 Министрліктер үйі, 4-кіреберіс
---	--	---	---

---