

Об уровне доверия населения к правоохранительным органам и судебной системе (обследование проведено в апреле-мае 2024 года)

Дата опубликования: 17.07.2024

Дата следующего опубликования: 25.01.2025

1. **Ключевые моменты**
2. **Динамика уровня доверия населения к правоохранительным органам и судебной системе**
3. **Административные данные КПССУ ГП**
4. **Глоссарий**
5. **Методологические пояснения**
6. **Ссылки на связанные публикации**
7. **Полезные ссылки**

1. Ключевые моменты

Выборочное обследование «Уровень доверия населения к правоохранительным органам и судебной системе» проводилось в апреле-мае 2024 года во всех регионах республики, как в городской, так и в сельской местности.

По итогам обследования доля лиц, доверяющих прокуратуре, составила 66%, частично доверяющих - 24,1%, скорее недоверяющих - 3,0%, недоверяющих - 2,3%. Доля тех, кто затруднился ответить, составила 4,6%.

Удельный вес доверяющих полиции, составил 61,6%, частично доверяющих - 27%, скорее недоверяющих - 4,4%, недоверяющих - 4,6%. Доля тех, кто затруднился ответить, составила 2,5%.

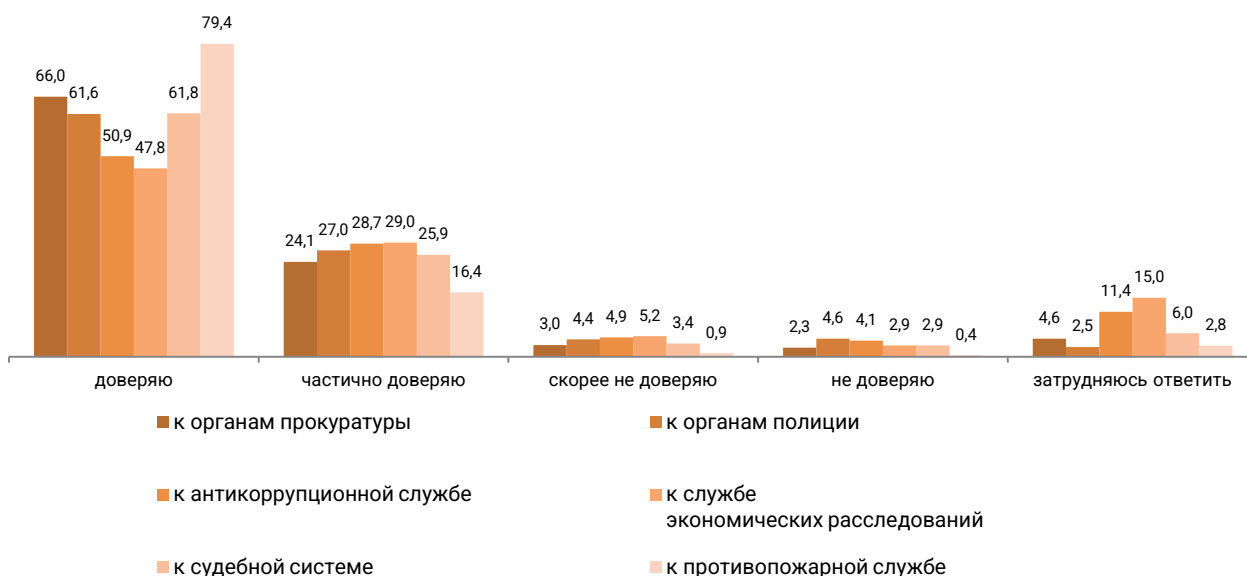
Доля доверяющих антикоррупционной службе составила 50,9%, частично доверяющих - 28,7%, скорее недоверяющих - 4,9%, недоверяющих - 4,1%. Доля тех, кто затруднился ответить, составила 11,4%.

Доверяющих службе экономических расследований - 47,8%, частично доверяющих - 29%, скорее недоверяющих - 5,2%, недоверяющих - 2,9%. Доля тех, кто затруднился ответить, составила 15%.

Доверяющих судебной системе - 61,8%, частично доверяющих - 25,9%, скорее недоверяющих - 3,4%, недоверяющих - 2,9%. Доля тех, кто затруднился ответить, составила 6%.

Удельный вес доверяющих противопожарной службе составил 79,4%, частично доверяющих - 16,4%, скорее недоверяющих - 0,9%, недоверяющих - 0,4%. Доля тех, кто затруднился ответить, составила 2,8%.

Уровень доверия к правоохранительным органам и судебной системе, в процентах



По результатам обследования в районе своего проживания в полной безопасности себя чувствуют 64% опрошенных, достаточно безопасно – 29,4%, небезопасно – 5,4%, совсем небезопасно – 0,6% и затруднились ответить – 0,6%.

Согласно ответам респондентов основными причинами небезопасности являются страх подвергнуться нападению – 26,7%, страх выходить одному – 19,4% и состояние здоровья – 19,1%.

Электронные таблицы:

[Степень доверия регионов](#)

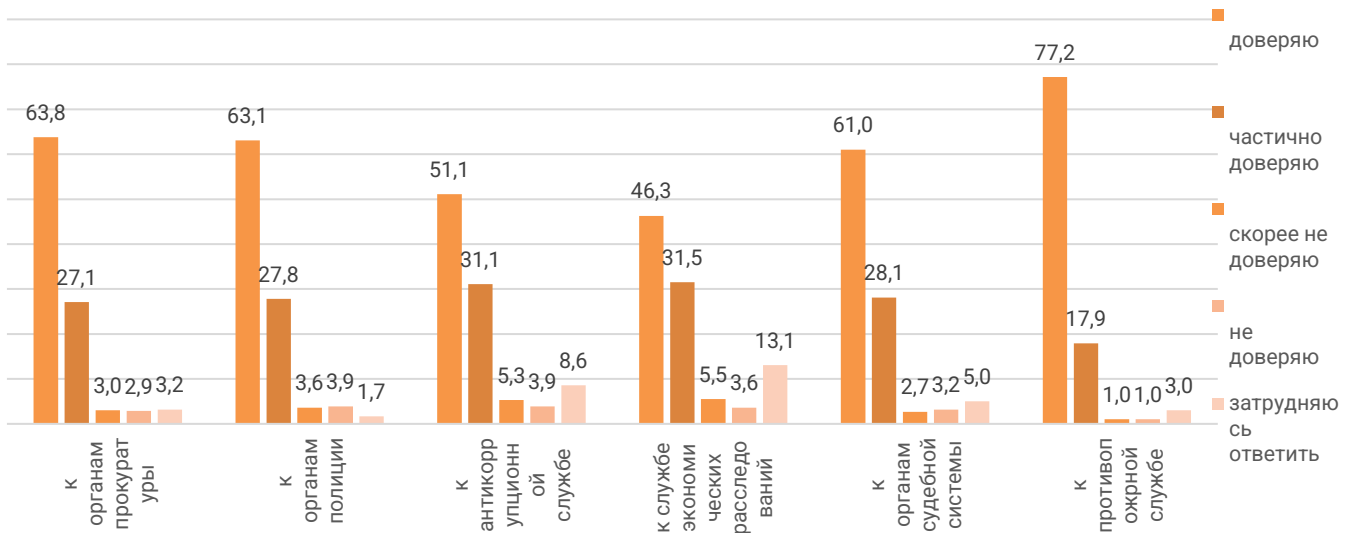
[Восприятие собственной безопасности в районе своего проживания](#)

[Причины низкой степени доверия и недоверия регионов](#)

2. Динамика уровня доверия населения к правоохранительным органам и судебной системе

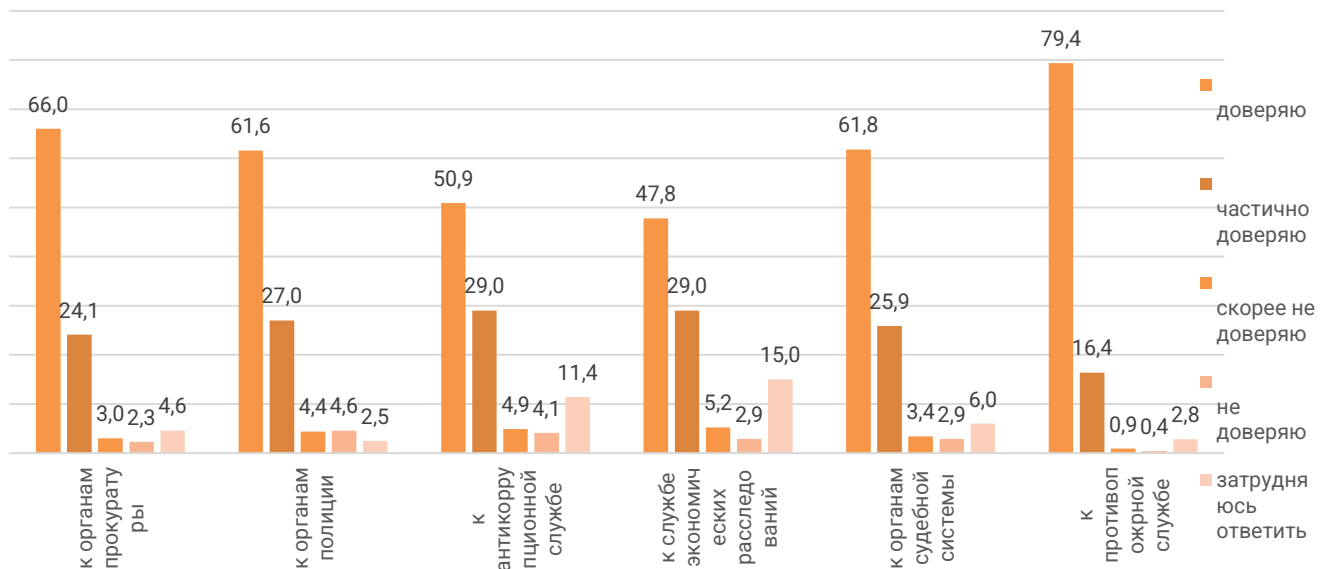
в процентах

Октябрь-ноябрь 2023г.



в процентах

Апрель-май 2024г.



Динамические таблицы:

- [1. Степень доверия респондентов к органам прокуратуры](#)
- [2. Степень доверия респондентов к органам полиции](#)
- [3. Степень доверия респондентов к антикоррупционной службе](#)
- [4. Степень доверия респондентов к противопожарной службе](#)
- [5. Степень доверия респондентов к службе экономических расследований](#)
- [6. Степень доверия респондентов к органам судебной системы](#)

3. Административные данные КПССУ ГП

В разрезе регионов самое большое число зарегистрированных преступлений за первое полугодие (январь-июнь) 2024 года наблюдалось в г.Алматы (12604 случая), г.Астана (9285 случаев), Карагандинской области (3989 случаев).

4. Глоссарий

КПССУ ГП РК - Комитет по правовой статистике и специальным учетам Генеральной прокуратуры Республики Казахстан.

Правоохранительный орган – государственный орган, обеспечивающий соблюдение и защиту прав и свобод человека и гражданина, законных интересов физических и юридических лиц, государства, реализующий политику государства по противодействию преступности и иным правонарушениям в соответствии со своей компетенцией, наделенный специальными полномочиями по обеспечению законности и поддержанию общественного порядка, выявлению, предупреждению, пресечению, расследованию правонарушений, исполнению судебных решений по уголовным делам;

Преступление – совершенное виновно общественно опасное деяние (действие или бездействие), запрещенное уголовным законодательством Республики Казахстан под угрозой наказания в виде штрафа, исправительных работ, привлечения к общественным работам, ограничения свободы и лишения свободы.

5. Методологические пояснения

В настоящей публикации приведены результаты выборочного обследования «Уровень доверия населения к правоохранительным органам».

В обследовании приняли участие 18005 домашних хозяйств, отобранных выборочным методом, или 0,35% от общего числа домашних хозяйств в республике. При проведении выборочного обследования опрашивался один член домашнего хозяйства в возрасте от 15-80 лет.

Цель обследования - получение репрезентативных данных об уровне доверия населения к правоохранительным органам, о восприятии собственной безопасности и субъективной оценки уровня преступности, а также получение сведений о правонарушениях.

Обследование осуществляется путем опроса населения и записи сведений в статистическую форму. Опрос осуществляется интервьюерами путем посещения ими домашних хозяйств.

Статистическая форма обследования содержит следующие разделы:

- сведения о респонденте;
- восприятие собственной безопасности и степень доверия.

Показатели обследования приведены с распространением на все население.

В отдельных случаях незначительные расхождения между итогом и суммой слагаемых объясняются округлением данных.

6. Ссылки на связанные публикации

[Официальный сайт КПССУ ГП РК - Qamqor.gov.kz](http://qamqor.gov.kz)

7. Полезные ссылки

[Методологическое положение по статистике](#)

[Методика по проведению выборочного обследования «Уровень доверия населения к правоохранительным органам»](#)

[Форма УДН «Уровень доверия населения к правоохранительным органам»](#)

[Статистика правонарушения, Отчет по качеству, 2023г.](#)

[Информационно-аналитическая система «Талдау»](#)

Ответственные за выпуск: Департамент статистики населения	Директор департамента: Н. Ханжигитов Тел. +7 717274906	Исполнитель: Г.Сагат Тел. +7 7172749258 E-mail: gl.sagat@aspire.gov.kz	Адрес: 010000, г.Астана пр. Мәңгілік ел, 8 Дом Министерств, 4 подъезд
---	---	---	---
