

# ВВП методом производства

Дата релиза: 15.11.2023

Дата следующего релиза: 28.12.2023

- [1. Ключевые моменты](#)
- [2. ВВП по отраслям экономики](#)
- [3. Реальный рост ВВП](#)
- [4. Глоссарий](#)
- [5. Методологические пояснения](#)
- [6. Ссылки на связанные публикации](#)
- [7. Полезные ссылки](#)

## 1. Ключевые моменты

Объем произведенного Валового внутреннего продукта за январь-сентябрь 2023 года (по предварительным данным) составил 75252222,1 млн. тенге.

ВВП по сравнению с соответствующим периодом предыдущего года увеличился на 4,7% в реальном выражении.

ВВП, рассчитанный по среднегодовому курсу доллара НБ РК, составил 166160 млн. долларов США.

## 2. ВВП по отраслям экономики

В январе-сентябре 2023 года по сравнению с соответствующим периодом предыдущего года реальный рост по производству товаров, услуг и налогов на продукты составили 3,7%, 5,1% и 7,4% соответственно.

Таблица 1

ВВП методом производства за январь-сентябрь 2023 года

	Январь-сентябрь 2023 г.			
	ВДС в млн. тенге	в процентах к соответствующему периоду прошлого года		ВДС к ВВП, %
		ИФО ВДС	дефлятор ВДС	
Валовой внутренний продукт	75 252 222,1	104,7	110,8	100,0
<i>Производство товаров</i>	27 962 561,8	103,7	98,6	37,1
Сельское, лесное и рыбное хозяйство	3 094 899,2	90,1	101,1	4,1
Промышленность	20 850 546,0	104,4	97,3	27,7
Горнодобывающая промышленность и разработка карьеров	10 120 662,9	105,4	91,9	13,4
Обрабатывающая промышленность	9 411 738,5	103,2	102,1	12,5
Электроснабжение, подача газа, пара и воздушное кондиционирование	1 117 773,2	105,1	109,1	1,5
Водоснабжение; канализационная система, контроль над сбором и распределением отходов	200 371,4	105,6	108,1	0,3
Строительство	4 017 116,6	112,6	103,8	5,3
<i>Производство услуг</i>	40 768 508,0	105,1	121,6	54,2
Оптовая и розничная торговля; ремонт автомобилей и мотоциклов	11 885 659,8	110,0	116,1	15,8
Транспорт и складирование	4 136 580,4	107,0	122,8	5,5
Услуги по проживанию и питанию	577 032,7	106,3	117,8	0,8
Информация и связь	1 429 600,5	108,4	113,7	1,9
Финансовая и страховая деятельность	2 837 503,2	101,4	122,5	3,8
Операции с недвижимым имуществом	5 880 233,2	102,4	129,6	7,8
Профессиональная, научная и техническая деятельность	2 487 569,4	102,7	125,1	3,3
Деятельность в области административного и вспомогательного обслуживания	1 568 010,0	100,4	126,9	2,1
Государственное управление и оборона; обязательное социальное обеспечение	1 548 658,3	102,6	112,6	2,1
Образование	3 688 949,5	102,0	126,5	4,9
Здравоохранение и социальные услуги	1 939 595,9	101,5	122,8	2,6

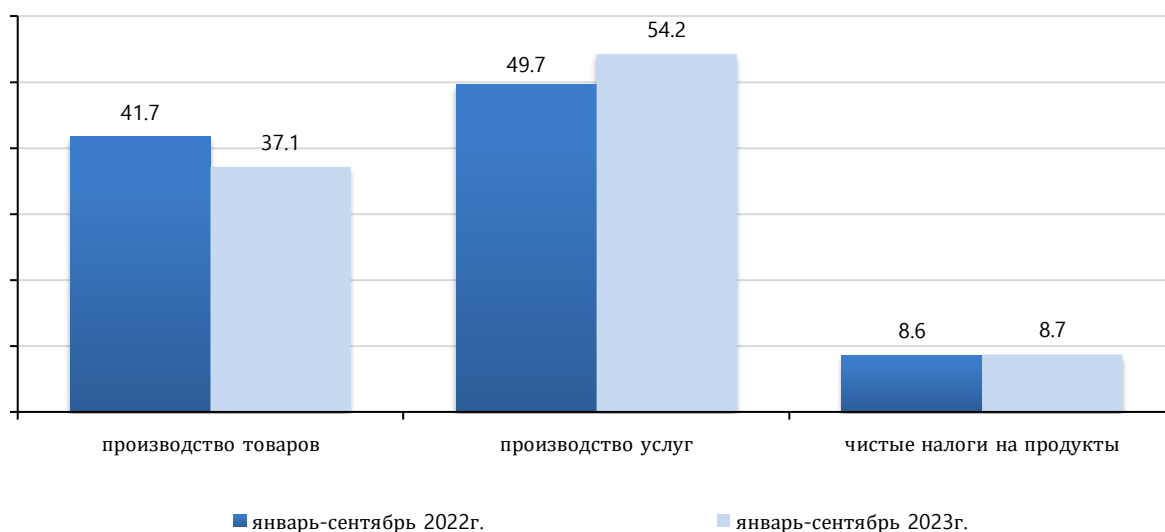
Искусство, развлечения и отдых	550 413,9	100,4	121,8	0,7
Предоставление прочих видов услуг	2 184 988,1	102,4	127,0	2,8
Деятельность домашних хозяйств, нанимающих домашнюю прислугу и производящих товары и услуги для собственного потребления	53 713,1	101,1	116,1	0,1
<i>Валовая добавленная стоимость</i>	68 731 069,8	104,5	111,1	91,3
Налоги на продукты	6 521 152,3	107,4	108,2	8,7

Доли производства товаров и производства услуг в ВВП за январь-сентябрь 2023 года составили 37,1% и 54,2% соответственно. Основную долю в производстве ВВП составляет отрасль промышленность – 27,7%.

Рисунок 1

### Структура ВВП за январь-сентябрь 2023 года

в процентах



Динамические таблицы:

[ВВП в текущих ценах по ВЭД](#)

[ИФО ВВП по ВЭД](#)

[Дефлятор ВВП по ВЭД](#)

[Структура ВВП по ВЭД](#)

[ВВП по кварталам](#)

[ВВП по кварталам с учетом сезонных колебаний](#)

[Динамика нефтегазового и сырьевого секторов](#)

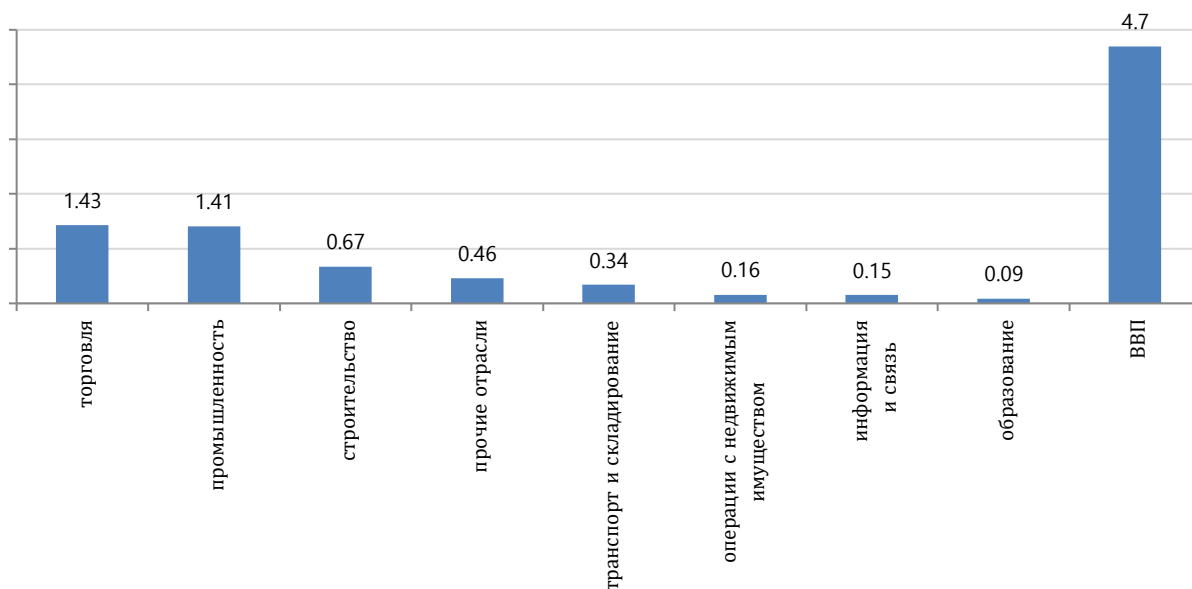
[Валовая добавленная стоимость по формам собственности](#)

### 3. Реальный рост ВВП

ВВП по сравнению с соответствующим периодом предыдущего года увеличился на 4,7% в реальном выражении. Наибольший рост показали отрасли Строительство (12,6%), Оптовая и розничная торговля; ремонт автомобилей и мотоциклов (10%), Информация и связь (8,4%), Транспорт и складирование (7%), Водоснабжение; канализационная система, контроль над сбором и распределением отходов (5,6%).

Рисунок 2

### Вклад основных отраслей в ВВП за январь-сентябрь 2023г, в п.п.

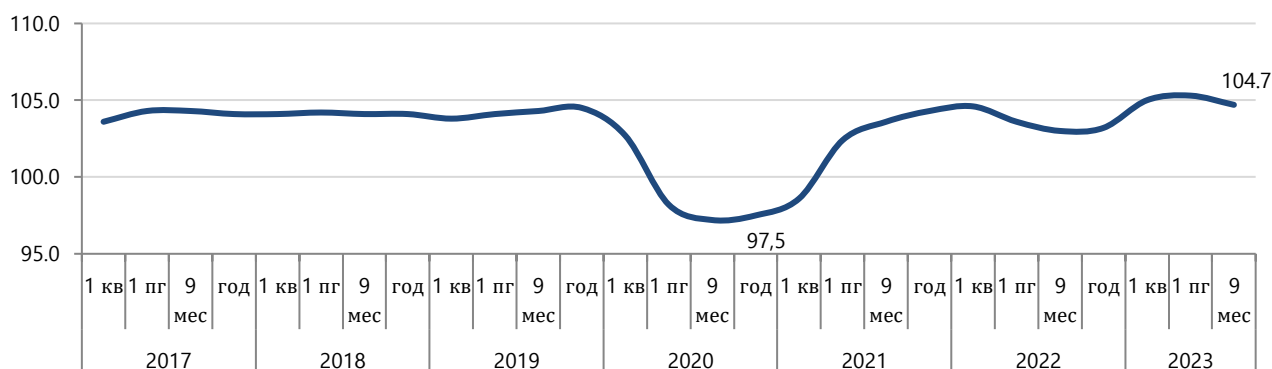


В динамике за последние 5 лет наблюдается спад экономической активности в 2020 году в связи с пандемией, вызванной Covid-19, а также введением ограничительных мер (реальный рост ВВП -2,5%).

Начиная со II квартала 2021 года наблюдается постепенное восстановление экономики.

Рисунок 3

#### Динамика ИФО Валового внутреннего продукта



#### 4. Глоссарий

Валовой внутренний продукт (ВВП) – один из важнейших показателей системы национальных счетов, характеризующий конечный результат экономической деятельности страны.

Валовая добавленная стоимость – стоимость валового выпуска за вычетом стоимости промежуточного потребления, служащая показателем вклада в ВВП, внесенного отдельными производителями, отраслями или секторами экономики.

Валовой выпуск – выпуск товаров и услуг, представляющий суммарную стоимость товаров и услуг, являющихся результатом производственной деятельности единиц-резидентов национальной экономики в отчетном периоде.

Промежуточное потребление – стоимость товаров и услуг, трансформируемых или полностью потребляемых в процессе производства.

Дефлятор – показатель, характеризующий среднее изменение цен в экономике за определенный период.

Вклад – величина влияния процентного изменения по показателю на общее значение ВВП.

Налоги на продукты включают налоги, размер которых прямо зависит от стоимости произведенной продукции и оказанных услуг.

#### 5. Методологические пояснения

Валовой внутренний продукт методом производства представляет собой сумму валовых добавленных стоимостей по видам экономической деятельности, которая увеличивается на величину чистых налогов на продукты и на импорт. Термин «чистые» означает, что налоги отражены за вычетом соответствующих субсидий.

## **6. Ссылки на связанные публикации**

[ВВП методом доходов](#)

[ВВП методом конечного использования](#)

[Валовой региональный продукт](#)

[Краткосрочный экономический индикатор](#)

[Национальные счета Республики Казахстан](#)

[Сводный опережающий индикатор](#)

[Результаты единовременного обследования некоммерческих организаций](#)

## **7. Полезные ссылки**

[Методологическое положение по статистике](#)

[Методика оценки ненаблюдаемой экономики](#)

[Методика оценки жилой ренты](#)

[Методика учета выпуска услуг финансового посредничества](#)

[Методика по сезонному сглаживанию статистических показателей, разрабатываемых на месячной и квартальной основе](#)

[Методика учета финансовых услуг банков второго уровня](#)

[Методика учета услуг центрального банка](#)

[Методика измерения многофакторной производительности](#)

[Методика построения сводного опережающего индикатора](#)

[Методика учета услуг пенсионных фондов](#)

[Методика оценки объемов незаконной деятельности](#)

[Методика учета услуг страхования](#)

[Методика учета налогов на продукты и импорт](#)

[Методика расчета производительности труда](#)

[Методика расчета валового внутреннего продукта методом производства в текущих и постоянных ценах](#)

[Методика расчета валовой добавленной стоимости финансовой деятельности в постоянных ценах](#)

[Национальные счета Республики Казахстан, Отчет по качеству, 2018г.](#)

[ВВП методом производства, Отчет по качеству, 2022г.](#)

[Анализ номинальных расхождений в расчетах показателей СНС, Отчет по качеству, 2022г.](#)

[Информационно-аналитическая система «Талдау»](#)

---

<b>Ответственные за выпуск:</b> Департамент национальных счетов	<b>Директор департамента:</b> Накипбеков А.Е. Тел. +7 7172 74 97 17	<b>Исполнитель:</b> Жунусова З.А., Кишкенинова С.О., Баймуратова И.К. Тел. +7 7172 74 93 02 E-mail: <a href="mailto:z.shigambaeva@aspire.gov.kz">z.shigambaeva@aspire.gov.kz</a> <a href="mailto:s.kishkeninova@aspire.gov.kz">s.kishkeninova@aspire.gov.kz</a> <a href="mailto:in.baimuratova@aspire.gov.kz">in.baimuratova@aspire.gov.kz</a>	<b>Адрес:</b> 010000, г.Астана пр. Мәңгілік ел, 8 Дом Министерств, 4 подъезд
--	---	---	---

---