

Қазақстан Республикасындағы білім беру ұйымдарының қаржы-шаруашылық қызметі туралы, 2023 жыл

Жариялау күні: 24.06.2024

Келесі жариялау күні: 20.06.2025

1. Негізгі көрсеткіштер
2. Динамика
3. Глоссарий
4. Әдістемелік түсініктемелер
5. Қатысты басылымдарға сілтемелер
6. Пайдалы сілтемелер

1. Негізгі көрсеткіштер

Жарияланымда 2023 жылғы білім беру ұйымдарының қаржы-шаруашылық қызметінің көрсеткіштері көрсетілген.

Есеп беру деректері бойынша білім беру ұйымдарының ағымдағы табыстары 5723,7 млрд. теңгені құрады, соның ішінде негізгі және жалпы орта білім берудегі қызметтің үлесі – 55,7%, мектепке дейінгі білім беретін – 14,2%, жоғары және жоғары оқу орнынан кейінгі білім беру – 13,2%, білім берудің басқа түрлері – 8,2% құрады.

2023 жылғы білім беру ұйымдарының ағымдағы шығыстары 4546 млрд. теңгені, оның ішінде ең үлкен үлес салмағын жұмыс күшін ұстауға жұмсалған шығындар – 3089 млрд. теңге (67,9%), алынған қызметтер бойынша шығындар – 574,2 млрд. теңге (12,6%) құрады. Қалған шығыстар 882,8 млрд. теңге (19,5 %) құрады.

Электронды кестелер

[Қазақстан Республикасындағы білім беру ұйымдарының қаржы-шаруашылық қызметі туралы, 2023 жыл](#)

2. Динамика

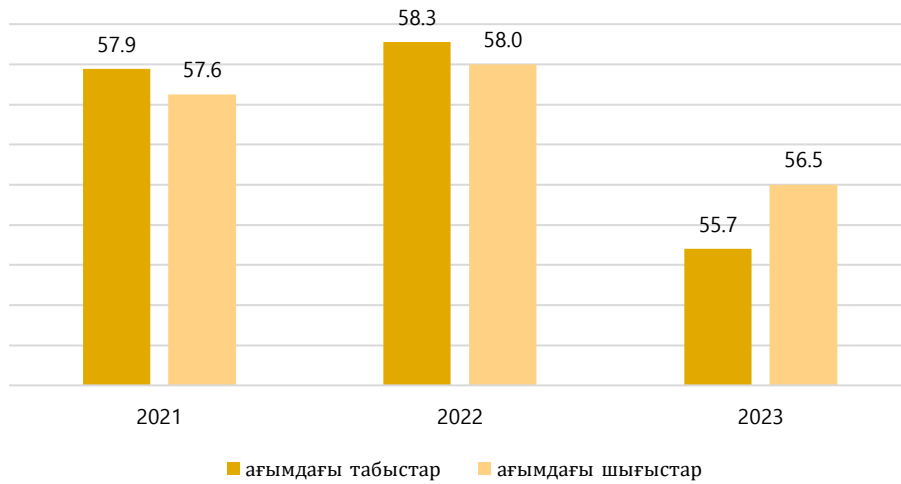
Ағымдағы табыстар және шығыстар

мың теңге

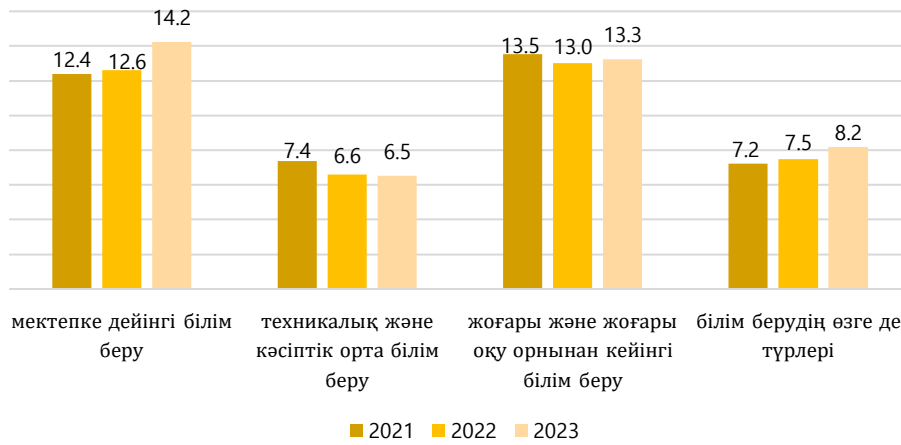
| | 2021 | | 2022 | | 2023 | |
|---|-------------------|-------------------|-------------------|-------------------|-------------------|-------------------|
| | ағымдағы табыстар | ағымдағы шығыстар | ағымдағы табыстар | ағымдағы шығыстар | ағымдағы табыстар | ағымдағы шығыстар |
| Барлығы | 3 693 861 380 | 3 661 823 056 | 4 598 125 014 | 4 589 996 622 | 5723754575 | 5545994036 |
| Мектепке дейінгі тәрбие мен оқыту | 458 169 483 | 448 281 920 | 580 143 471 | 569 025 722 | 815316776 | 746188830 |
| бастауыш білім беру негізгі және жалпы орта білім беру | 35 398 517 | 33 858 851 | 55 293 420 | 53 944 612 | 78809435 | 74506731 |
| техникалық және кәсіптік орта білім беру | 2 140 187 790 | 2 110 134 866 | 2 679 541 955 | 2 662 065 387 | 3189104600 | 3132400413 |
| орта білімнен кейінгі білім беру | 271 847 848 | 261 971 013 | 302 742 713 | 297 293 708 | 372580324 | 365456575 |
| жоғары және жоғары оқу орнынан кейінгі білім беру | 251 027 | 188 980 | 338 935 | 272 046 | 430865 | 415744 |
| білім берудің өзге де түрлері | 499 890 104 | 532 455 069 | 598 983 099 | 640 309 147 | 758404692 | 738747813 |
| спорт және демалыс саласындағы білім беру | 266 850 915 | 254 935 066 | 344 183 471 | 331 350 071 | 468479365 | 452316034 |
| мәдениет саласындағы білім беру | 84 184 676 | 84 491 432 | 103 690 806 | 103 544 214 | 132660629 | 132079069 |
| көлік құралдары жүргізушілерін дайындау | 48 060 869 | 48 509 447 | 62 729 836 | 62 195 533 | 74713236 | 74070642 |
| мектептерінің қызметі басқа топтамаларға енгізілмеген білім берудің өзге де түрлері | 3 345 502 | 2 774 622 | 4 675 870 | 4 155 648 | 3078855 | 2828344 |
| білім беру саласындағы қосалқы қызмет | 131 259 868 | 119 159 565 | 173 086 959 | 161 454 676 | 258026645 | 243337979 |
| | 21 265 696 | 19 997 291 | 14 958 458 | 14 684 904 | 40628518 | 35961896 |

2021-2023 жылдардағы ағымдағы табыстар және шығыстардың үлесі (КПВЭД бөлінісінде*, пайызбен)

ҚР білім беру көлеміндегі негізгі және орта білім беру ағымдағы табыстар мен ағымдағы шығыстар үлесі



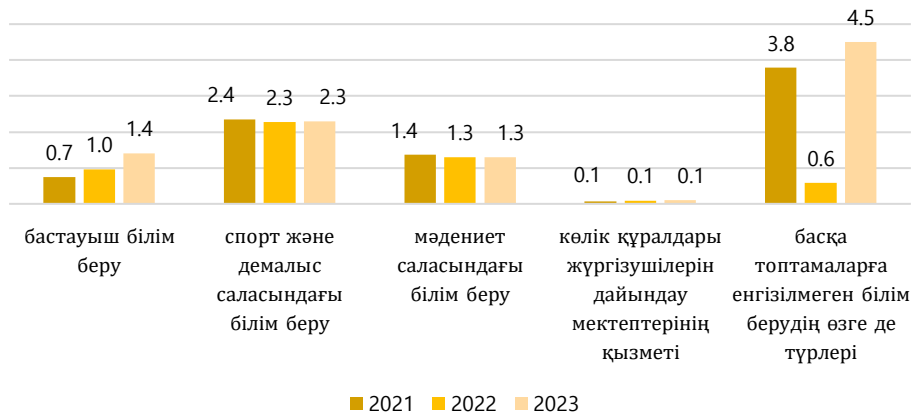
ҚР білім беру көлеміндегі білім беру деңгейлерінің ағымдағы табыстар үлесі



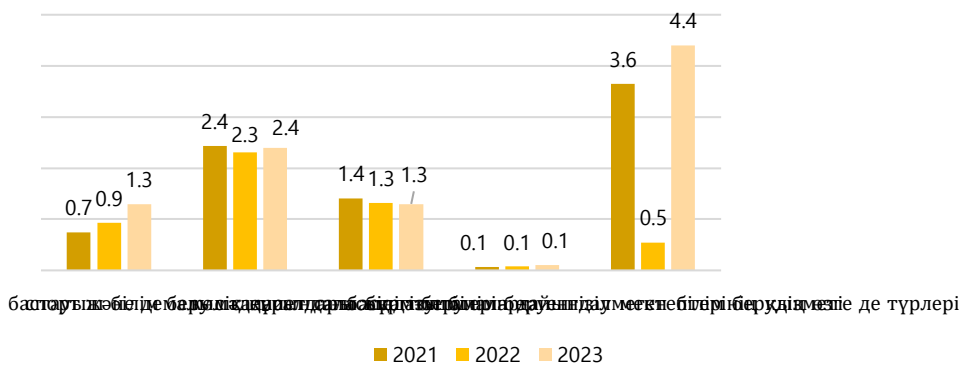
ҚР білім беру көлеміндегі білім беру деңгейлерінің ағымдағы шығыстар үлесі



ҚР білім беру көлеміндегі білім беру деңгейлерінің ағымдағы табыстар үлесі



ҚР білім беру көлеміндегі білім беру деңгейлерінің ағымдағы шығыстар үлесі



*-Экономикалық қызмет түрлері бойынша өнімдер жіктеуіші

3. Глоссарий

Қызметтің негізгі түрі – қосылған құны шаруашылық жүргізуші субъект жүзеге асыратын кез келген басқа қызмет түрінің қосылған құнынан астаны қызмет түрі.

Активтер – өткен оқиғалар нәтижесінде дара кәсіпкер немесе ұйым бақылайтын келесі экономикалық пайда күтілетін ресурстар.

Табыстар – капиталға қатысушы адамдардың жарнасына байланысты ұлғаюдан өзгеше, капиталдың ұлғаюына алып келетін есепті кезең ішінде активтердің түсімі не өсімі немесе міндеттемелердің азаюы нысанындағы экономикалық пайданың өсуі.

Негізгі құралдар – бұл тауарларды (жұмыстарды, көрсетілетін қызметтерді) өндіруде немесе жеткізуде пайдалану үшін, басқа адамдарға жалға беру, құнын өсіру немесе әкімшілік мақсаттар үшін субъект ұстап қалатын, бір кезеңнен астам уақыт ішінде пайдалану ұйғарылған материалдық активтер.

4. Әдіснамалық түсініктемелер

Жарияланымда білім беру саласындағы негізгі қызмет түрі бар, ведомстволық меншік тиесілігі мен кәсіпорындардың өлшеміне қарамастан, білім беру ұйымдарының барлық қаржы шаруашылық қызметін көрсететін кәсіпорындардың статистикалық деректері ұсынылған.

Қазақстан Республикасында білім беру облысындағы қызметтер көлемі және әлеуметтік қызметтер сондай-ақ, бюджет қаражаты мен кәсіпорындардың қаражаты есебінен орындалған қызметтер көлемі қосылған құн салығын көрсетпегенде есепке алынады.

Халық төлеген қызметтер көлемі нақты төленген сомалар мөлшерінде көрсетіледі (яғни қосылған құн салығын есепке алады).

5. Өзара байланысты жарияланымдарға сілтемелер

[Түпкілікті тұтыну әдісімен есептелген жалпы ішкі өнім \(2023 жылғы қаңтар-желтоқсан\).](#)

6. Пайдалы сілтемелер

[«Талдау» ақпараттық-аналитикалық жүйесі](#)

| | | | |
|---|---|--|--|
| Басылым үшін жауапты: Халық статистикасы департаменті | Департамент директорының м.а.: Б. Өтеулина Тел. +7 7172 749501 | Орындаушы: Д. Муханғалиева Тел. +7 7172 749345 E-mail: D.Mukhangalieva@aspire.gov.kz | Мекен-жайы: 010000, г.Астана пр. Мәңгілік ел, 8 Министрліктер үйі, 4 кіреберіс |
|---|---|--|--|