

# Внешнеторговый оборот Республики Казахстан

Дата релиза: 15.08.2023

Дата следующего релиза: 15.09.2023

1. Ключевые моменты
  - Внешняя торговля товарами
  - Взаимная торговля со странами ЕАЭС
2. Динамика внешнеторгового оборота
3. Глоссарий
4. Методологические пояснения
5. Ссылки на связанные публикации
6. Полезные ссылки

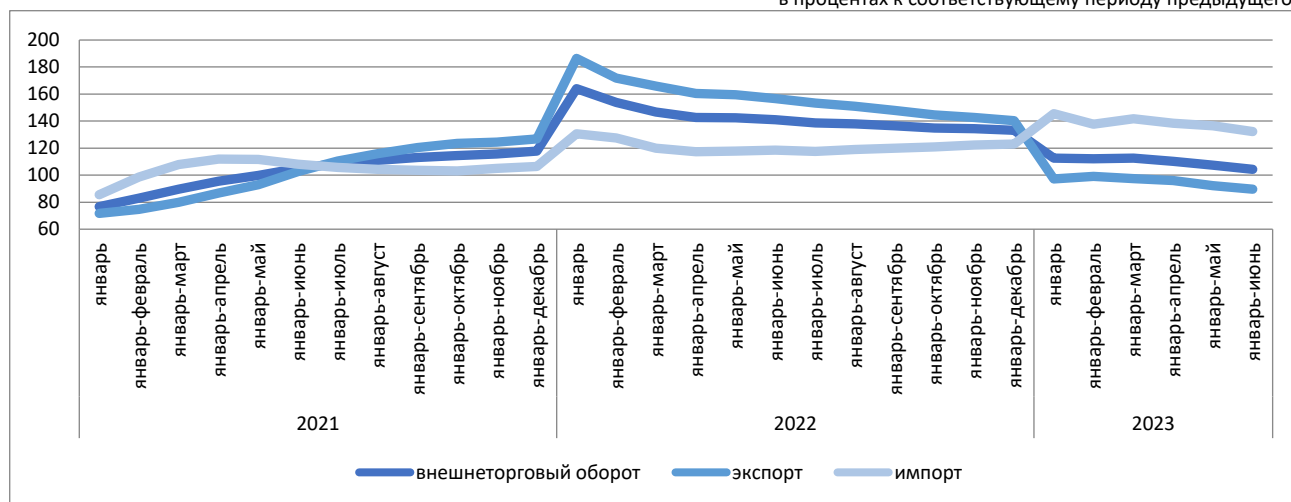
## 1. Ключевые моменты

Внешнеторговый оборот Казахстана в январе-июне 2023г. составил 67242,3 млн. долларов США и по сравнению с январем-июнем 2022 г. в номинальном выражении увеличился на 4,3%, в том числе экспорт – 37991 млн. долларов США (в номинальном выражении на 10,3% меньше), импорт – 29251,3 млн. долларов США (в номинальном выражении на 32,2% больше).

Рисунок 1.

### Динамика внешнеторгового оборота РК за 2021-2023 годы

в процентах к соответствующему периоду предыдущего года



## Взаимная торговля РК со странами ЕАЭС

В январе-июне 2023г. товарооборот Республики Казахстан со странами ЕАЭС составил 13843,1 млн. долларов США, что в номинальном выражении больше на 4,1% по сравнению с аналогичным периодом прошлого года.

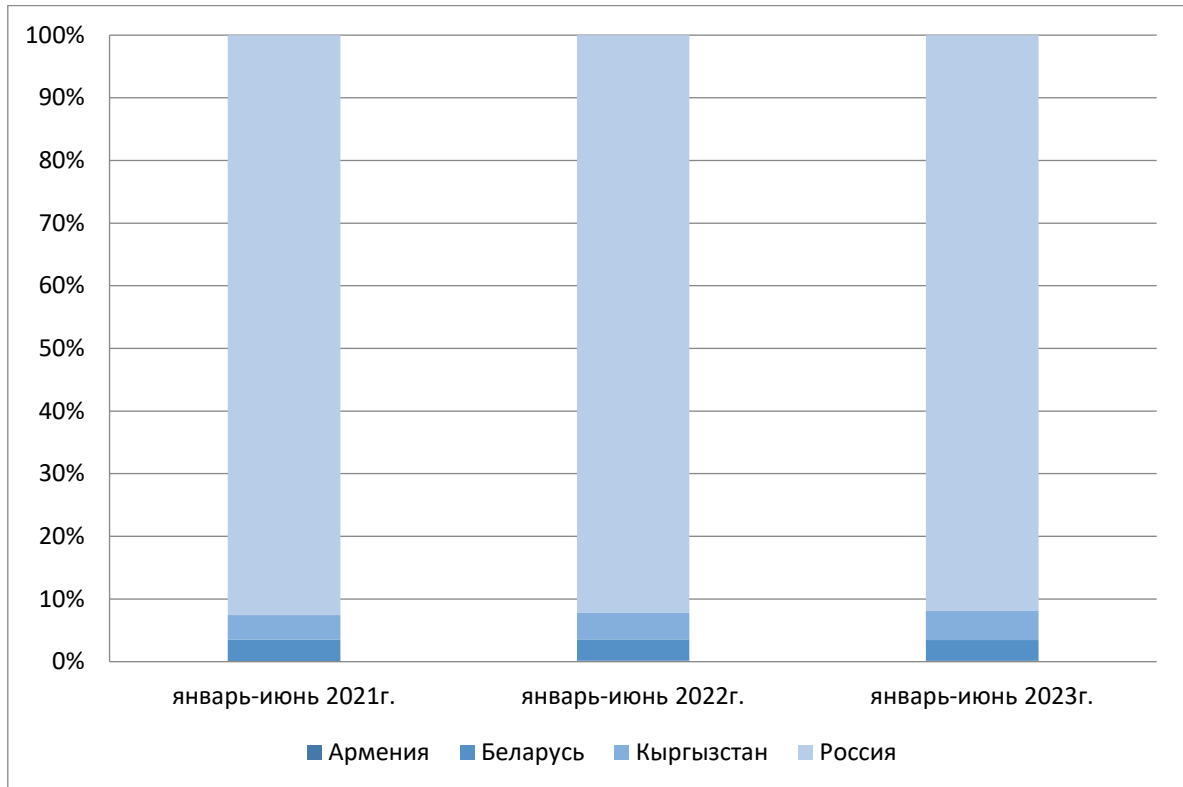
В январе-июне 2023г. экспорт товаров составил 5430,1 млн. долларов США (больше на 36,8%), импорт – 8413 млн. долларов США (меньше на 9,9%).

В общем объеме внешнеторгового оборота Республики Казахстан со странами ЕАЭС большую долю занимает Российская Федерация – 91,9%, далее следуют Кыргызская Республика – 4,6%, Республика Беларусь – 3,3% и Республика Армения – 0,2%.

## 2. Динамика внешнеторгового оборота

Рисунок 2. Удельный вес стран в общем объеме внешнеторгового оборота Республики Казахстан со странами ЕАЭС

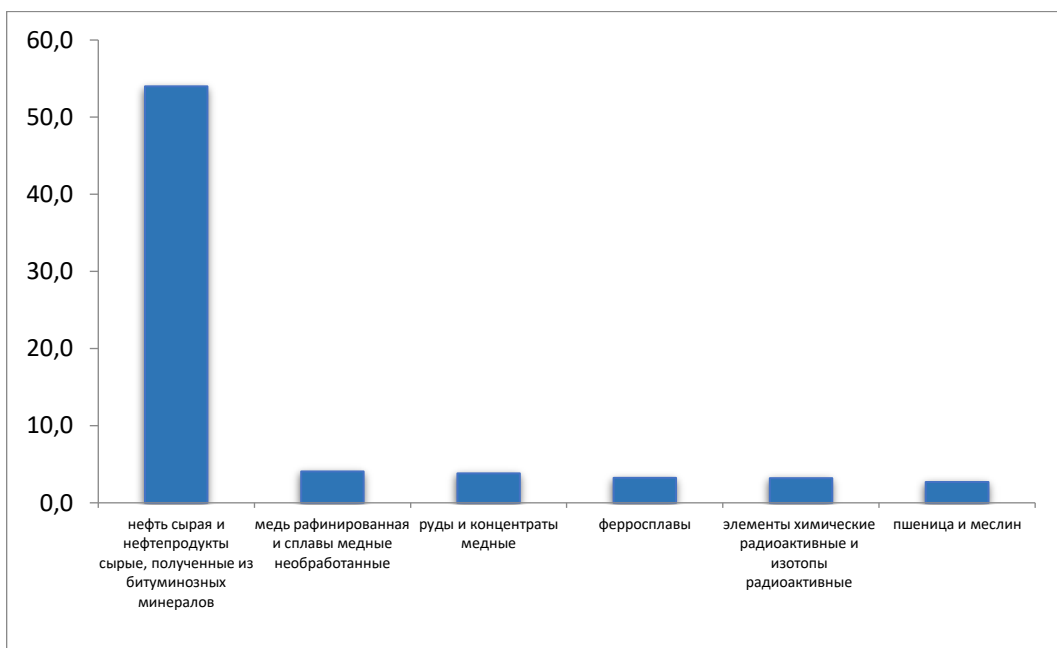
в процентах



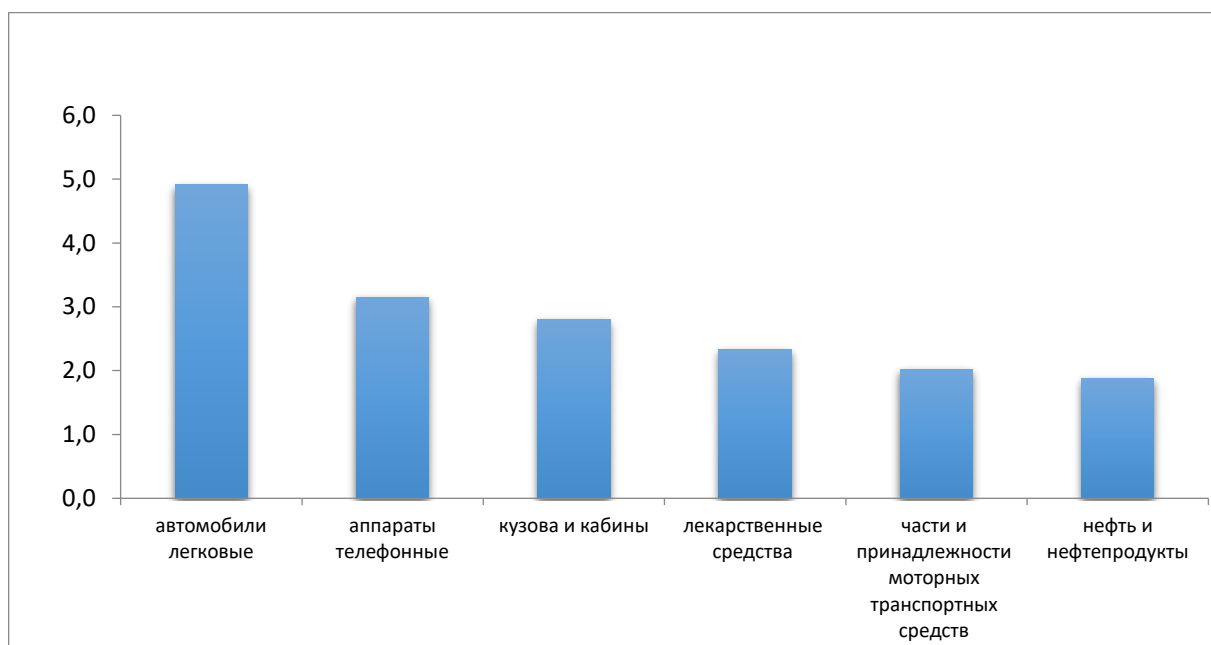
Основной удельный вес товаров по экспорту Республики Казахстан за январь-июнь 2023 года приходится на такие товары, как: нефть сырая и нефтепродукты сырые, полученные из битуминозных минералов (54%), медь рафинированная и сплавы медные необработанные (4,1%), руды и концентраты медные (3,8%), ферросплавы (3,2%), элементы химические радиоактивные и изотопы радиоактивные (3,2%), пшеница и меслин (2,7%).

По импорту Республики Казахстан наибольший удельный вес приходится на следующие товары: автомобили легковые (4,9%), аппараты телефонные (3,1%), кузова и кабины (2,8%), лекарственные средства (2,3%), части и принадлежности моторных транспортных средств (2,0%), нефть и нефтепродукты (1,9%).

#### Экспорт из Казахстана 37991 млн. долларов США



### Импорт в Казахстан 29251,3 млн.долларов США



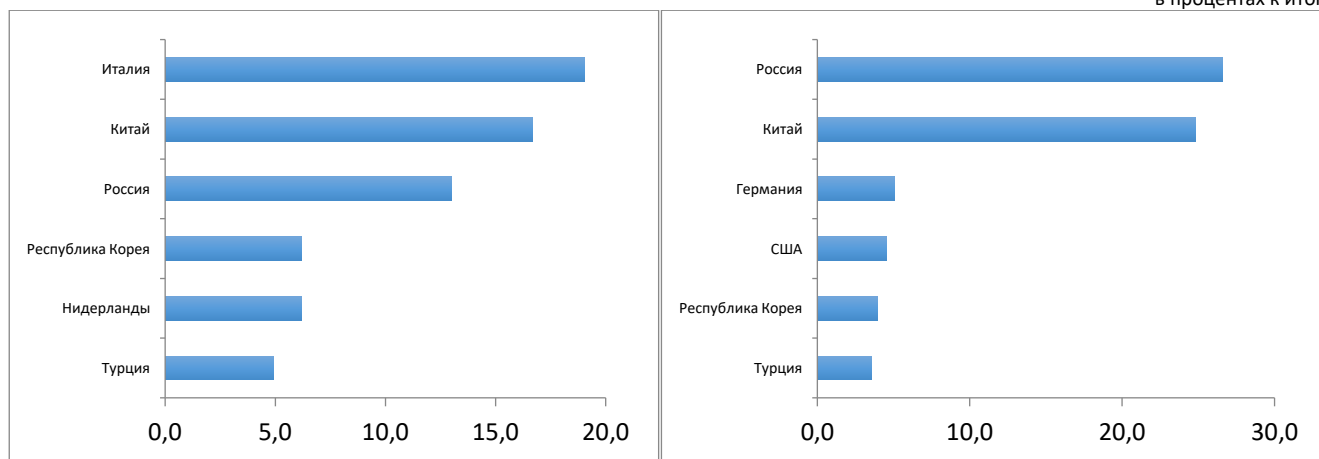
Основными странами партнерами Республики Казахстан в экспорте являются: Италия (19%), Китай (16,7%), Россия (13%), Республика Корея (6,2%), Нидерланды (6,2%), Турция (4,9%).

Основными странами партнерами Республики Казахстан в импорте являются: Россия (26,6%), Китай (24,8%), Германия (5%), США (4,5%), Республика Корея (3,9%), Турция (3,6%).

Рисунок 3.

### Страны партнёры

в процентах к итогу



## 3. Глоссарий

Внешняя торговля товарами – импорт и экспорт товаров между государством-членом и третьими странами.

Взаимная торговля товарами – импорт и экспорт товаров между государствами-членами

Экспорт товаров – вывоз с территории одного государства-члена на территорию другого государства-члена товаров, которые уменьшают запасы материальных ресурсов государства-члена.

Импорт товаров – ввоз на территорию государства-члена с территории другого государства-члена товаров, которые добавляются к запасам материальных ресурсов государства-члена

## 4. Методологические пояснения

Статистика взаимной торговли формируется на основе данных статистической отчетности 1-ТС «Отчет о взаимной торговле товарами с государствами-членами Евразийского экономического союза» Бюро национальной статистики Агентства по стратегическому планированию и реформам Республики Казахстан в соответствии с положениями, содержащимися в официальной публикации Статистического Отдела ООН «Статистика международной торговли товарами: руководство для составителей» и Единой методологией ведения статистики взаимной торговли и таможенной статистики внешней торговли товарами государств-членов Евразийского экономического союза, утвержденной Решением Коллегии Евразийской экономической комиссии от 25 декабря 2018 г. №210.

В качестве классификатора товаров применяется Товарная номенклатура внешнеэкономической деятельности Евразийского экономического союза.

Учет товаров в статистике взаимной торговли товарами осуществляется преимущественно на основании общей системы торговли, предполагающей учет всех перемещаемых между государствами-членами товаров, которые добавляются к запасам материальных ресурсов государств-членов в результате их ввоза на территорию одного государства-члена с территории другого государства-члена либо уменьшают запасы материальных ресурсов государств-членов в результате их вывоза с территории одного государства-члена на территорию другого государства-члена.

## 5. Электронные таблицы

[Внешнеторговый оборот РК](#)

[Структура экспорта и импорта товаров](#)

[Структура экспорта и импорта товаров РК с ЕАЭС](#)

[Основные показатели внешней торговли](#)

[Экспорт и импорт мяса и мясопродуктов](#)

[Регионы РК по статистике взаимной торговли](#)

[РК по 4, 6, 10 знакам ТНВЭД ЕАЭС в разрезе товар-страна за 2023 год](#)

[РК по 4, 6, 10 знакам ТНВЭД ЕАЭС в разрезе страна-товар за 2023 год](#)

[Основные показатели взаимной торговли РК по областям 2023 года](#)

[Внешнеторговый оборот РК в разрезе областей](#)

[Динамика внешнеторгового оборота](#)

[АПК](#)

[Экспорт и импорт услуг в Республике Казахстан](#)

[Экспорт и импорт РК по продовольственным товарам](#)

[Экспорт и импорт товаров по переработанной сельскохозяйственной продукции](#)

[Экспорт и импорт товаров продукции животноводства](#)

[Экспорт и импорт товаров продукции растениеводства](#)

[О внешней и взаимной торговле Республики Казахстан товарами по странам](#)

[Итоги ВТО РК](#)

<b>Ответственные за выпуск:</b> Департамент статистики услуг и энергетики	<b>Директор департамента:</b> Г. Караулова Тел. +7 7172 74 90 60	<b>Исполнитель:</b> Такишева Г. Тел. +7 7172 74 95 98 Эл.адрес: g.takisheva@aspire.gov.kz	<b>Адрес:</b> 010000, г. Астана Проспект Мәңгілік ел, 8 Дом Министерств, 4 подъезд
---	--	---	--