

Қазақстан Республикасындағы техникалық және кәсіптік, орта білімнен кейінгі білім

Жариялау күні: 30.12.2024

Келесі жариялау күні: 30.12.2025

- [1. Негізгі ойлар](#)
- [2. Жоғары білімнің негізгі көрсеткіштерінің динамикасы](#)
- [3. Глоссарий](#)
- [4. Әдістемелік түсініктемелер](#)
- [5. Қатысты басылымдарға сілтемелер](#)
- [6. Пайдалы сілтемелер](#)

1. Негізгі ойлар

2024-2025 оқу жылының басында Қазақстан Республикасында 706 дербес техникалық және кәсіптік білім беру ұйымдары (бұдан әрі-ТжКБ) және 39 филиал жұмыс істеді.

Оқушылардың жалпы саны 557 мың адамды құрады, оның ішінде 266,9 мың адам немесе 47,9% - әйелдер. 2023-2024 оқу жылымен салыстырғанда оқушылар саны 1,6% - ға өсті.

Білім алушылардың жалпы санының 73,6% негізгі орта білім негізінде, 22,5% жалпы орта білім негізінде, 3,9% ТжКБ базасында білім алады.

Күндізгі нысан бойынша білім алушылардың 96,9%, кешкі және сырттай нысандарда тиісінше 0,4% және 2,7% білім алады.

Мемлекеттік білім беру тапсырысы бойынша 380 мың адам оқиды, бұл оқушылардың жалпы санының 68,4% құрайды, ақылы білім беру қызметтерін 176,3 мың адам немесе білім алушылардың 31,6% алады.

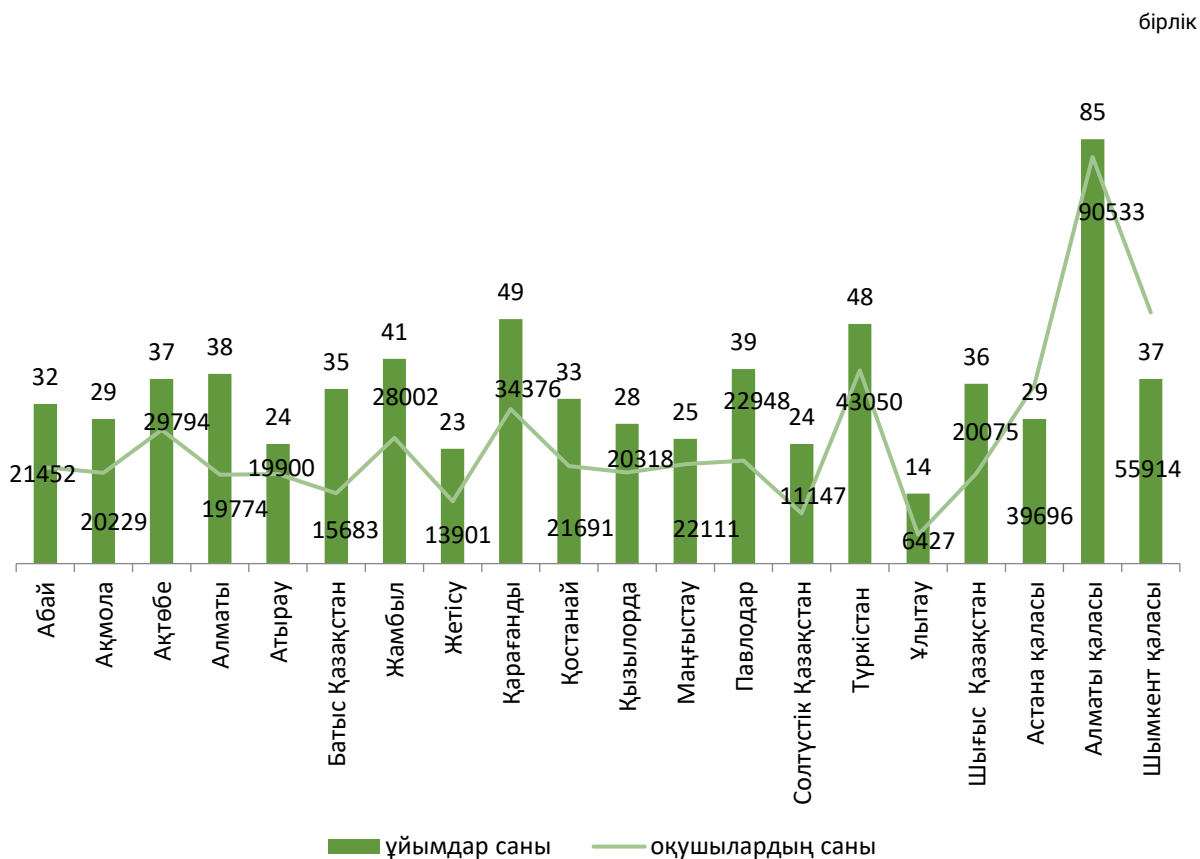
Түлектер саны 158,7 мың адамды құрады, оның ішінде 92,9 мың адам (58,5%) жұмысқа орналастырылды және 25,6 мың адам (16,1%) жоғары оқу орындары мен колледждерде оқуын жалғастырды.

Техникалық және кәсіптік білім беру ұйымдарында 38659 оқытушы және 5364 өндірістік оқыту шебері жұмыс істейді, әйелдердің үлес салмағы тиісінше 70,7% және 48,3% құрайды.

Педагог қызметкерлердің жалпы санының 32,9 мың адамы немесе 85,1% оқу орындарының штатында қалады.

Жоғары білім 35424 оқытушы және 3888 өндірістік оқыту шебері ие, бұл олардың жалпы санының тиісінше 91,6% және 72,5% сәйкес келеді.

2024-2025 оқу жылының басына ТжКБ ұйымдарының және оларда оқитындардың саны



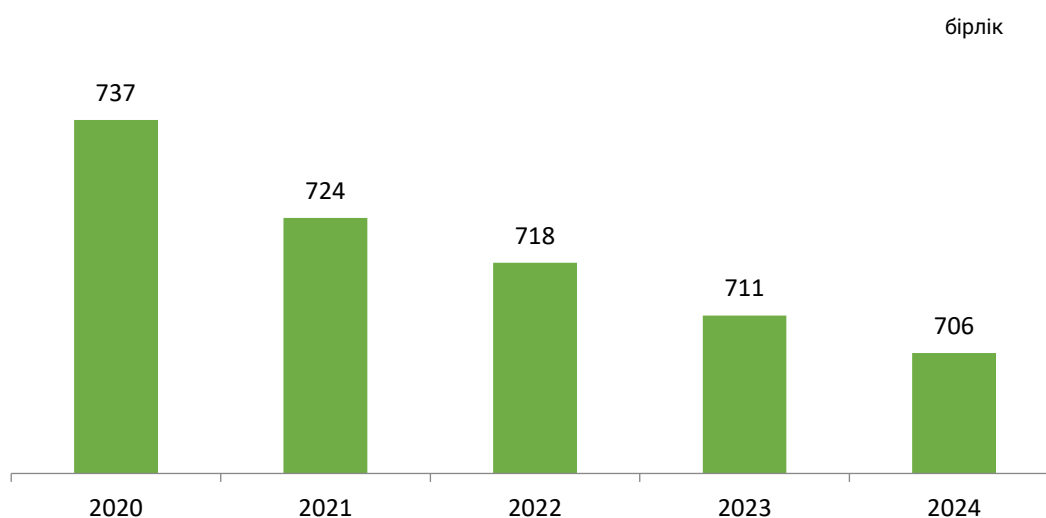
Электронды кестелер:

[Қазақстан Республикасындағы техникалық және кәсіптік, орта білімнен кейінгі білім беру 2024-2025 оқу жылының басына](#)

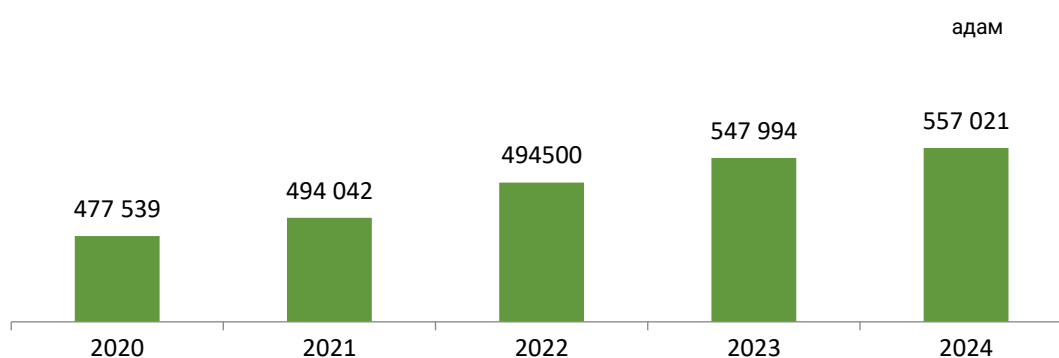
2. Динамика

Соңғы бес жылдағы динамикада ТжКБ ұйымдары санының жыл сайынғы төмендеуі байқалады. 2024 жылы 2020 жылмен салыстырғанда ТжКБ ұйымдары саны 4,2% - ға азайды, бұл ретте ТжКБ ұйымдарында білім алушылар саны өсуі 16,6%.

ТжКБ ұйымдарының бес жыл ішіндегі динамикадағы саны



ТжКБ ұйымдарындағы студенттер саны



2024 жылы өңірлер бөлінісінде студенттерді барынша ұлғайту Түркістан облысында – 158,6%, Астана қаласында – 152%, Шымкент қаласында – 149,3%, Жамбыл облысында – 136,6%, Ақтөбе облысында – 124,7%, Алматы қаласында – 121,3%, 2020 жылмен салыстырғанда байқалады. Жалпы республикалық өсім студенттерді қабылдады тиісінше 118,3% құрады.

ТжКБ ұйымдарында студенттерді қабылдау

| | 2020 | 2021 | 2022 | 2023 | 2024 |
|-------------------------------|---------|---------|---------|---------|---------|
| Қазақстан Республикасы | 164 644 | 176 884 | 195 189 | 192 843 | 194 703 |
| Абай | - | - | 8 097 | 7 708 | 7 455 |
| Ақмола | 8 121 | 7 770 | 7 122 | 6 705 | 7 047 |
| Ақтөбе | 8 316 | 9 685 | 10 143 | 9 738 | 1 0372 |
| Алматы | 11 550 | 12 565 | 7 324 | 6 562 | 6 575 |
| Атырау | 5 649 | 6 665 | 7 303 | 6 434 | 6 670 |
| Батыс Қазақстан | 6 109 | 6 655 | 6 192 | 5 606 | 5 721 |
| Жамбыл | 6 723 | 7 912 | 9 315 | 8 870 | 9 184 |
| Жетісу | - | - | 5 464 | 5 460 | 5 580 |
| Қарағанды | 13 389 | 13 787 | 12 137 | 11 576 | 11 595 |
| Қостанай | 7 929 | 7 717 | 7 459 | 7 318 | 7 281 |
| Қызылорда | 6 641 | 6 061 | 7 107 | 6 415 | 6 485 |
| Маңғыстау | 6 384 | 7 174 | 7 718 | 7 261 | 7 234 |
| Павлодар | 7 316 | 7 491 | 7 776 | 7 543 | 7 517 |
| Солтүстік Қазақстан | 3 880 | 3 991 | 4 070 | 4 255 | 4 156 |
| Түркістан | 10 943 | 11 367 | 14 264 | 16 870 | 17 353 |
| Ұлытау | - | - | 2 185 | 2 302 | 1 977 |
| Шығыс Қазақстан | 13 553 | 13 620 | 6 891 | 7 018 | 7 404 |
| Астана қ. | 9 502 | 10 616 | 13 595 | 14 313 | 14 442 |
| Алматы қ. | 25 120 | 27 872 | 31 201 | 30 759 | 30 473 |
| Шымкент қ. | 13 519 | 15 936 | 19 826 | 20 130 | 20 182 |

3.Әдістемелік түсініктемелер

Қазіргі басылымда меншік пен ведомстволық тиесіліліктің барлық нысандарындағы техникалық және кәсіптік білім беру ұйымының желісі, контингенті, оқытушылар құрамы және материалдық-техникалық базасы туралы деректер көрсетілген.

Оның ішінде техникалық және кәсіптік білім беру ұйымдары қоғамдық пайдалы кәсіптік қызметтің негізгі бағыттары бойынша техникалық және қызмет көрсету еңбегінің білікті мамандарын даярлауды жүргізетін кәсіптік лицейлер мен колледждерді қамтыды.

Барлық деректер алынған білім нысандары бойынша, оқу орнының меншік нысандары бойынша, сондай-ақ оқу процесін қаржыландыру көздері бойынша топтастырылған.

4. Глоссарий

Кәсіптік лицейлер - жалпы орта білім берудің жалпы білім беретін оқу бағдарламаларын және білікті кадрлық техникалық және қызмет көрсету еңбегін даярлау жөніндегі техникалық және кәсіптік білім берудің кәсіптік оқу бағдарламаларын іске асыратын оқу орындары.

Колледждер - жалпы орта білім берудің жалпы білім беретін оқу бағдарламаларын және техникалық және кәсіптік, орта білімнен кейінгі білім берудің кәсіптік оқу бағдарламаларын іске асыратын оқу орындары.

Оқу орындарына қабылдау – оның ішінде бекітілген қабылдау ережелеріне сәйкес осы оқу орнында оқуға қабылданған адамдар. Оның ішінде оқуға қайта қабылданған адамдар қабылданбайды.

Оқу орындарынан шығару – Оқу орнында оқу курсына толық аяқтаған және тиісті білім (мамандық) алған адамдардың саны.

5. Басылымдарға байланысты сілтемелер

[«Қазақстан Республикасындағы білім» статистикалық жинағы](#)

6. Пайдалы сілтемелер

[Статистика бойынша әдіснамалық ереже](#)

[Техникалық және кәсіптік, орта білімнен кейінгі білім беру " 2-НК нысаны](#)

["Талдау" Ақпараттық-талдау жүйесі](#)

Басылымға жауапты:

Халық статистикасы
департаменті

Департамент**директоры:**

Н. Ханжігітов
Тел. +7 7172 749061

Орындаушы:

А. Мизинбаева
Тел. +7 7172 749801
E-mail: a.mizinbaeva@aspire.gov.kz

Мекен жайы:

010000, г.Астана
Мәңгілік ел даңғылы, 8
Министрліктер үйі, 4
кіреберіс
