



Бюро национальной статистики  
Агентства по стратегическому  
планированию и реформам  
Республики Казахстан

[www.stat.gov.kz](http://www.stat.gov.kz)

# Демографический ежегодник Казахстана



Астана 2024

Бюро национальной статистики  
Агентства по стратегическому планированию и реформам Республики Казахстан

# Демографический ежегодник Казахстана

Астана 2024

Демографический ежегодник Казахстана / на русском языке / 286 стр.

Бюро национальной статистики  
Агентства по стратегическому планированию и реформам Республики Казахстан

Сборник доступен на Интернет-ресурсе Бюро национальной статистики Агентства по стратегическому планированию и реформам Республики Казахстан [www.stat.gov.kz](http://www.stat.gov.kz).

Адрес: 010000, Республика Казахстан  
г. Астана, проспект Мәңгілік ел, 8  
Дом Министерств, 4 подъезд  
Агентство по стратегическому планированию и реформам Республики Казахстан  
Бюро национальной статистики  
Единый контакт-центр: 1446  
Электронный адрес: [e.stat@aspire.gov.kz](mailto:e.stat@aspire.gov.kz)  
Интернет-ресурс: <http://stat.gov.kz>

Условные обозначения:  
- – явление отсутствует  
0,0 – незначительная величина  
... – данные отсутствуют

В отдельных случаях незначительные расхождения между итогом и суммой слагаемых объясняются округлением данных.

---

## Предисловие

В настоящем Демографическом ежегоднике в табличном виде представлены основные статистические показатели, отражающие демографические процессы Казахстана и его регионов за 2019-2023гг.

Сборник содержит статистические данные об изменении общей численности и половозрастного состава населения, о рождаемости и смертности, брачности и разводимости, миграции, ожидаемой продолжительности жизни при рождении, а также – сведения об административно-территориальном делении Казахстана

## Содержание

1. Основные демографические показатели .....	6
2. Территория и административное деление .....	7
3. Численность и состав населения .....	11
4. Показатели естественного движения населения .....	65
5. Браки и разводы .....	77
6. Показатели рождаемости .....	89
7. Показатели смертности .....	159
8. Продолжительность жизни .....	264
9. Миграция.....	266
Методологические пояснения .....	283

## 1. Основные демографические показатели

	2019*	2020*	2021*	2022	2023
Все население, на конец периода, человек	18630920	18878966	19503159	19766807	20033842
в том числе:					
мужчины	9033482	9159956	9513784	9647701	9783814
женщины	9597438	9719010	9989375	10119106	10250028
Число родившихся	401869	426726	445875	403893	388428
на 1000 человек	21,71	22,75	23,47	20,57	19,52
Число умерших	132621	160962	181216	133523	130686
на 1000 человек	7,16	8,58	9,54	6,80	6,57
Ожидаемая продолжительность жизни населения при рождении, лет	73,39	71,51	70,38	74,45	75,10
мужчины	69,22	67,36	66,64	70,27	70,99
женщины	77,47	75,61	74,07	78,42	79,06
Естественный прирост населения, человек	269248	265764	264659	270370	257742
на 1000 человек	14,54	14,17	13,93	13,77	12,95
Число браков	139504	128839	140256	128359	120851
на 1000 человек	7,54	6,87	7,38	6,54	6,07
Число разводов	59796	48002	48239	44517	40227
на 1000 человек	3,23	2,56	2,54	2,27	2,02
Миграция населения, всего, человек					
прибыло	1122174	856319	767473	820458	1048960
выбыло	1155144	874037	788690	827180	103667
сальдо миграции	-32970	-17718	-21217	-6722	9293
Внешняя миграция					
иммигранты	12255	11370	11039	17425	25387
эмигранты	45225	29088	32 256	24147	16094
сальдо миграции	-32970	-17718	-21217	-6 722	9293

\*Здесь и далее пересчитанные данные с учетом административно-территориальных преобразований.

## 2. Территория и административное деление

### 2.1 Территория и плотность населения

на начало года

	Территория кв. км <sup>1)</sup>	Плотность населения, человек на 1 кв. км				
		2023-2024	2020*	2021*	2022	2023
<b>Республика Казахстан</b>	2724910	6,8	6,9	7,2	7,3	7,4
Абай	185477	3,5	3,4	3,3	3,3	3,3
Акмолинская	146132	5,0	5,0	5,4	5,4	5,4
Актюбинская	300629	2,9	3,0	3,0	3,1	3,1
Алматинская	105090	13,2	13,4	14,1	14,3	14,6
Атырауская	118631	5,4	5,5	5,7	5,8	5,9
Западно-Казахстанская	151339	4,3	4,4	4,5	4,5	4,6
Жамбылская	144275	7,8	7,9	8,4	8,4	8,5
Жетісу	118459	5,6	5,6	5,9	5,9	5,9
Карагандинская	239046	4,8	4,8	4,7	4,7	4,7
Костанайская	196001	4,4	4,4	4,3	4,2	4,2
Кызылординская	226019	3,6	3,6	3,6	3,7	3,7
Мангыстауская	165642	4,2	4,3	4,5	4,6	4,8
Павлодарская	124645	6,0	6,0	6,1	6,1	6,0
Северо-Казахстанская	97993	5,6	5,5	5,5	5,5	5,4
Туркестанская	116094	17,3	17,6	18,0	18,3	18,5
Ұлытау	188936	1,2	1,2	1,2	1,2	1,2
Восточно-Казахстанская	97859	7,4	7,4	7,5	7,5	7,4
г. Астана	797	1433,5	1494,0	1625,7	1 699,6	1 794,4
г. Алматы	683	2813,3	2901,9	3076,8	3 165,3	3 263,1
г. Шымкент	1 163	892,5	923,7	999,4	1 025,1	1 050,8

<sup>1)</sup> Данные Комитета по управлению земельными ресурсами Министерства сельского хозяйства Республики Казахстан.

### 2.2 Административно-территориальное деление Республики Казахстан

на начало 2024 года

	Районы			Населенные пункты					Аппарат акима				
				города			поселки	села	поселковые				
	всего	из них: районы в городах		всего	из них:				всего	из них: состоящие только из одного СНП*	всего	из них: состоящие только из одного СНП*	сельский
		республиканского значения	областного значения		областного значения	районного значения							
<b>Республика Казахстан</b>	188	18	4	89	38	48	29	6256	27	19	2169	498	97
Абай	8	-	-	4	2	2	2	327	2	2	134	38	-
Акмолинская	17	-	-	11	3	8	5	589	5	4	192	19	33
Актюбинская	14	-	2	8	1	7	-	315	-	-	133	30	1
Алматинская	9	-	-	4	1	3	-	380	-	-	133	33	-
Атырауская	7	-	-	2	1	1	-	153	-	-	67	23	-
Западно-Казахстанская	12	-	-	2	1	1	3	413	3	-	147	25	-
Жамбылская	10	-	-	4	1	3	-	367	-	-	150	38	3
Жетісу	8	-	-	6	2	4	-	352	-	-	113	15	-
Карагандинская	9	-	2	8	6	2	8	342	7	7	151	54	5
Костанайская	16	-	-	6	4	2	3	492	3	2	156	27	36
Кызылординская	7	-	-	4	2	2	2	230	2	-	142	95	-

Продолжение

	Районы			Населенные пункты						Аппарат акима				
	всего	из них: районы в городах		всего	города			поселки	села	поселковые		аульные (сельские)		
		республиканского значения	областного значения		всего	из них:				всего	из них: состоящие только из одного СНП*	всего	из них: состоящие только из одного СНП*	сельский
						областного значения	районного значения							
Мангыстауская	5	-	-	3	2	1	-	59	-	-	34	24	12	
Павлодарская	10	-	-	3	3	-	3	352	3	3	119	14	4	
Северо-Казахстанская	13	-	-	5	1	4	-	635	-	-	186	20	-	
Туркестанская	14	-	-	7	3	4	-	822	-	-	174	21	3	
Ұлытау	2	-	-	3	3	-	2	72	2	1	33	11	-	
Восточно-Казахстанская	9	-	-	6	2	4	1	356	-	-	105	11	-	
г. Астана	5	5	-	1	-	-	-	-	-	-	-	-	-	
г. Алматы	8	8	-	1	-	-	-	-	-	-	-	-	-	
г.Шымкент	5	5	-	1	-	-	-	-	-	-	-	-	-	

\*СНП - самостоятельный населенный пункт.



## 2.3 Среднегодовая численность населения по полу

	человек																	
	Всего						Мужчины						Женщины					
	2019*	2020*	2021*	2022	2023	2019*	2020*	2021*	2022	2023	2019*	2020*	2021*	2022	2023			
<b>Все население</b>																		
<b>Республика Казахстан</b>	18512781	18754943	19000687	19634983	19900325	8972961	9096719	9223365	9580743	9715756	9539821	9658224	9777322	10054240	10184569			
Абай	644239	640962	638130	611043	608893	311527	310361	309348	299005	298356	332712	330601	328782	312038	310537			
Ақмолинская	736319	734830	733460	786861	787995	357499	357001	356845	384348	385552	378820	377829	376615	402513	402443			
Ақтөбінская	875081	887441	899729	922455	933782	424117	430586	437020	452137	458123	450964	456855	462709	470318	475659			
Алматынская	1382488	1402320	1426071	1492196	1518531	684992	694147	706622	745075	759121	697497	708173	719449	747121	759410			
Атырауская	639547	651210	662823	687160	698576	315357	321096	326842	339101	345015	324191	330114	335781	348059	353561			
Западно-Казахстанская	654403	658904	663428	685727	690694	317437	319973	322535	334987	337744	336966	338931	340893	350740	352950			
Жамбылская	1126500	1133402	1143351	1213912	1220376	555116	559342	565358	601732	605766	571384	574060	577993	612180	614610			
Жетісу	662151	661875	663876	698742	698356	326922	326766	328099	345360	345217	335229	335109	335777	353382	353139			
Қарағандынская	1150134	1148648	1146507	1134911	1135103	543545	543314	542969	542663	543420	606589	605334	603538	592248	591683			
Қостанайская	869990	865882	860580	833960	831109	413137	411327	409073	402807	401940	456854	454555	451507	431153	429169			
Қызылордынская	798228	808367	820591	828459	837797	400487	405791	412262	415535	420756	397741	402576	408329	412924	417041			
Манғыстауская	689055	709740	730801	756507	776971	343361	353764	364330	376070	386376	345694	355976	366471	380437	390595			
Павлодарская	752656	751248	748722	755727	754439	356405	355985	355129	362761	362455	396251	395263	393593	392966	391984			
Северо-Қазақстанская	550973	545590	539765	536607	532097	263586	261016	258333	259098	257072	287387	284574	281432	277509	275025			
Түркістанская	1997746	2028098	2057689	2103868	2130699	1013218	1029053	1044874	1070754	1085576	984528	999045	1012815	1033114	1045123			
Ұлытау	226994	227216	226926	221167	221501	110346	110534	110514	108206	108513	116648	116682	116412	112961	112988			
Восточно-Қазақстанская	728885	724803	721015	731602	728646	343943	341932	340182	350014	348902	384943	382871	380833	381588	379744			
г. Астана	1113591	1166590	1218389	1325133	1392337	534145	595151	584323	632709	662905	579447	607075	634066	692424	729432			
г. Алматы	1890394	1951745	2005788	2131693	2195290	865501	895418	919543	990299	1019874	1024893	1056327	1086245	1141394	1175416			
г. Шымкент	1023409	1056072	1093246	1177253	1207133	492324	509798	529164	568082	583073	531086	546274	564082	609171	624060			
<b>Городское население</b>																		
<b>Республика Казахстан</b>	10886363	11093933	11303770	12100567	12330544	5132400	5235562	5338859	5762256	5873059	5753964	5858371	5964911	6338311	6457485			
Абай	385092	385610	386398	369654	371651	181099	181558	182192	177204	178441	203993	204052	204206	192450	193210			
Ақмолинская	361788	364239	366919	440101	443855	170616	171818	173311	209397	211508	191172	192421	193608	230704	232347			
Ақтөбінская	621097	634338	646410	686800	698069	296194	302870	308997	331463	337148	324904	331468	337413	355337	360921			
Алматынская	185233	182945	184736	242474	245704	88509	87039	87768	118221	119766	96724	95906	96968	124253	125938			
Атырауская	353082	358123	363513	379257	386166	170754	173309	176023	183435	186814	182328	184814	187490	195822	199352			
Западно-Қазақстанская	342258	346769	350582	384523	389255	159600	162043	164035	182577	184961	182658	184726	186547	201946	204294			
Жамбылская	447493	451028	457067	524441	528877	212693	214452	217540	252448	254768	234800	236576	239527	271993	274109			
Жетісу	269528	270669	272860	309920	310866	128780	129252	130399	148476	148831	140748	141417	142461	161444	162035			
Қарағандынская	922949	923865	924257	921198	924290	428958	429728	430361	433879	435855	493992	494137	493896	487319	488435			
Қостанайская	502052	504374	505002	514243	516477	231074	232201	232660	241076	242425	270978	272173	272342	273167	274052			
Қызылордынская	354656	361118	368136	388386	393184	174125	177505	181125	190262	192796	180531	183613	187011	198124	200388			
Манғыстауская	290303	298629	309664	341533	352594	140900	144772	150047	165737	170845	149404	153857	159617	175796	181749			
Павлодарская	531629	530741	529512	533043	533048	245358	244945	244426	249566	249655	286272	285796	285086	283477	283393			

	Всего										Мужчины					Женщины				
	2019*	2020*	2021*	2022	2023	2019*	2020*	2021*	2022	2023	2019*	2020*	2021*	2022	2023					
Северо-Казахстанская	252928	253199	253036	259039	259138	115076	115193	115237	120262	120458	137853	138006	137799	138777	138680					
Туркестанская	398743	412869	426959	513918	523672	200926	207975	215314	257565	262512	197817	204894	211645	256353	261160					
Улытау	175289	175505	175200	174795	175263	83691	83864	83767	84202	84563	91598	91641	91433	90593	90700					
Восточно-Казахстанская	464854	465505	466096	483160	483675	212084	212307	212627	225393	225861	252771	253198	253469	257767	257814					
г. Астана	1113591	1166590	1218389	1325134	1392337	534145	559515	584323	632710	662905	579447	607075	634066	692424	729432					
г. Алматы	1890394	1951745	2005788	2131694	2195290	865501	895418	919543	990300	1019874	1024893	1056327	1086245	1141394	1175416					
г. Шымкент	1023409	1056072	1093246	1177254	1207133	492324	509798	529164	568083	583073	531086	546274	564082	609171	624060					
						<b>Сельское население</b>														
<b>Республика Казахстан</b>	7626418	7661010	7696917	7534416	7569781	3840561	3861157	3884506	3818487	3842697	3785857	3799853	3812411	3715929	3727084					
Абай	259147	255352	251732	241389	237242	130429	128803	127156	121801	119915	128719	126549	124576	119588	117327					
Акмолинская	374532	370591	366541	346760	344140	186883	185183	183534	174951	174044	187649	185408	183007	171809	170096					
Актюбинская	253984	253103	253319	235655	235713	127924	127716	128023	120674	120975	126061	125387	125296	114981	114738					
Алматинская	1197256	1219375	1241335	1249722	1272827	596483	607108	618854	626854	639355	600773	612267	622481	622868	633472					
Атырауская	286466	293087	299110	307903	312410	144603	147787	150819	156666	158201	141863	145300	148291	152237	154209					
Западно-Казахстанская	312145	312135	312846	301204	301439	157937	157930	158500	152410	152783	154308	154205	154346	148794	148656					
Жамбылская	679008	682374	686284	689471	691499	342424	344890	347818	349284	350998	336584	337484	338466	340187	340501					
Жетісу	392623	391206	391016	388822	387490	198142	197514	197700	196884	196386	194481	193692	193316	191938	191104					
Карагандинская	227185	224783	222250	213713	210813	114588	113586	112608	108784	107565	112598	111197	109642	104929	103248					
Костанайская	367939	361508	355578	319717	314632	182063	179126	176413	161731	159515	185876	182382	179165	157986	155117					
Кызылординская	443573	447249	452455	440073	444613	226363	228286	231137	225273	227960	217210	218963	221318	214800	216653					
Мангыстауская	398752	411111	421137	414974	424377	202461	208992	214283	210333	215531	196291	202119	206854	204641	208846					
Павлодарская	221027	220507	219210	222684	221391	111048	111040	110703	113195	112800	109980	109467	108507	109489	108591					
Северо-Казахстанская	298045	292391	286729	277568	272959	148510	145823	143096	138836	136614	149535	146568	143633	138732	136345					
Туркестанская	1599004	1615229	1630730	1589950	1607027	812293	821078	829560	813189	823064	786711	794151	801170	776761	783963					
Улытау	51706	51711	51726	46372	46238	26656	26670	26747	24004	23950	25050	25041	24979	22368	22288					
Восточно-Казахстанская	264031	259298	254919	248442	244971	131859	129625	127555	124621	123041	132172	129673	127364	123821	121930					

## 3. Численность и состав населения

## 3.1 Численность населения по полу

	Всего										Мужчины					Женщины				
	2019*	2020*	2021*	2022	2023	2024	2019*	2020*	2021*	2022	2023	2024	2019*	2020*	2021*	2022	2023	2024		
<b>Все население</b>																				
<b>Республика Казахстан</b>	18394642	18630920	18878966	19503159	19766807	20033842	8912439	9033482	9159956	9513784	9647701	9783814	482203	9597438	9719010	9989375	10119106	10250028		
Абай	646086	642391	639532	611888	610198	607589	312233	310821	309900	299221	298789	297924	333853	331570	329632	312667	311409	309665		
Акмолинская	737244	735394	734265	785708	788013	787976	357938	357060	356942	383541	385154	385950	379306	378334	377323	402167	402859	402026		
Актюбинская	869066	881096	893785	916750	928159	939405	420929	427305	433867	449187	455087	461159	448137	453791	459918	467563	473072	478246		
Алматинская	1372863	1392113	1412527	1478496	1505896	1531167	681121	688862	699432	737749	752400	765845	691742	703251	713095	740747	753496	765322		
Атырауская	633797	645297	657123	681241	693079	704074	312505	318208	323984	336025	342176	347856	321292	327089	333139	345216	350903	356218		
Западно-Казахстанская	652145	656661	661146	683327	688127	693261	316156	318718	321228	333610	336363	339125	335989	337943	339918	349717	351764	354136		
Жамбылская	1124156	1128844	1137961	1209665	1218158	1222593	553637	556595	562090	599103	604360	607171	570519	572249	575871	610562	613798	615422		
Жетісу	663364	660938	662813	698757	698726	697987	327672	326172	327361	345337	345383	345053	335692	334766	335452	353420	353343	352934		
Карагандинская	1151172	1149096	1148199	1134966	1134855	1135351	543788	543302	543326	542333	542992	543847	607384	605794	604873	592633	591863	591504		
Костанайская	872110	867870	863894	835686	832234	829984	414040	412233	410421	403339	402274	401605	458070	455637	453473	432347	429960	428379		
Кызылорда	793621	802835	813899	823251	833666	841929	398072	402902	408680	412716	418354	423160	395549	399933	405219	410535	415312	418769		
Мангистауская	678766	699343	720137	745909	767106	786837	338217	348504	359023	370775	381366	391386	340549	350839	361114	375134	385740	395451		
Павлодарская	753493	751819	750676	756511	754944	753933	356659	356151	355818	362961	362562	362347	396834	395668	394858	393550	392382	391586		
Северо-Казахстанская	553853	548092	543088	539111	534104	530089	264918	262253	259779	260192	258005	256139	288935	285839	283309	278919	276099	273950		
Туркестанская	1981741	2013751	2042445	2088510	2119226	2142172	1005048	1021388	1036717	1062415	1079092	1092059	976693	992363	1005728	1026095	1040134	1050113		
Улытау	226768	227220	227212	220913	221421	221582	110476	110593	107969	108443	108583	108583	116552	116744	116619	112944	112978	112999		
Восточно-Казахстанская	731503	726267	723340	732966	730238	727053	345220	342665	341199	350500	349528	348277	386283	383602	382141	382466	380710	378776		
г. Астана	1084712	1142470	1190711	1295711	1354556	1430117	520389	547900	571131	619669	645750	680059	564323	594570	619580	676042	708806	750058		
г. Алматы	1859288	1921499	1981992	2101485	2161902	2228677	849284	881717	909119	976659	1003940	1035807	1010004	1039782	1072873	1124826	1157962	1192870		
г. Шымкент	1008894	1037924	1074221	1162308	1192199	1222066	484397	500250	519346	560483	575683	590462	524497	537674	554875	601825	616516	631604		
<b>Городское население</b>																				
<b>Республика Казахстан</b>	10786060	10986666	11201200	11991238	12209896	12451192	5081694	5183105	5288020	5709856	5814656	5931462	5704366	5803561	5913180	6281382	6395240	6519730		
Абай	384854	385329	385891	368564	370746	372556	180896	181301	181815	176495	177913	178969	203958	204028	204076	192069	192833	193587		
Акмолинская	360789	362786	365691	438207	441997	445712	170182	171050	172586	208435	210361	212655	190607	191736	193105	229772	231636	233057		
Актюбинская	614328	627866	640810	681135	692467	703670	292793	299594	306146	328634	334294	340001	321535	328272	334664	352501	358173	363669		
Алматинская	188065	182400	183490	241061	243889	247519	90155	86863	87216	117538	118905	120627	97910	95537	96274	123523	124984	126892		
Атырауская	350812	355351	360895	376056	382459	389872	169550	171957	174661	181818	185053	188575	181262	183394	186234	194238	197406	201297		
Западно-Казахстанская	339690	344826	348712	382273	386775	391734	158170	161030	163056	181387	183769	186153	181520	183796	185656	200886	203006	205581		
Жамбылская	446926	448059	453997	521943	526938	530816	212391	212994	215911	251124	253773	255763	234535	235065	238086	270819	273165	275053		
Жетісу	269617	269439	271899	309241	310599	311135	128901	128659	129846	148192	148759	148905	140716	140780	142053	161049	161840	162230		
Карагандинская	922850	923048	924681	920015	922380	926202	428697	429218	430237	433080	434677	437035	494153	493830	494444	486935	487703	489167		
Костанайская	500457	503646	505102	513228	515257	517698	230331	231817	232586	240454	241697	243155	270126	271829	272516	272774	273560	274543		
Кызылорда	351606	357705	364530	385564	391207	395163	172474	175775	179234	188810	191713	193879	179132	181930	185296	196754	199494	201284		

на начало года, человек

	Всего										Мужчины					Женщины				
	2019*	2020*	2021*	2022	2023	2024	2019*	2020*	2021*	2022	2023	2024	2019*	2020*	2021*	2022	2023	2024		
	Мангистауская	287515	293091	304168	336108	346958	358231	139698	142101	147443	163245	168228	173461	147817	150990	156725	172863	178730	184770	
Павлодарская	532256	531002	530479	533199	532886	533211	245648	245067	244822	249600	249532	249777	286608	285935	285657	283599	283354	283434		
Северо-Казахстанская	252847	253009	253389	259143	258935	259340	115029	115122	115265	120227	120297	120619	137818	137887	138124	138916	138638	138721		
Туркестанская	390678	406807	418931	508592	519243	528101	197006	204845	211104	254889	260241	264783	193672	201962	207827	253703	259002	263318		
Улытау	175079	175498	175512	174489	175100	175425	83547	83834	83894	83950	84453	84673	91532	91664	91618	90539	90647	90752		
Восточно-Казахстанская	464797	464911	466099	482916	483403	483947	212156	212011	212602	225167	225618	226104	252641	252900	253497	257749	257785	257843		
г. Астана	1084712	1142470	1190711	1295711	1354556	1430117	520389	547900	571131	619669	645750	680059	564323	594570	619580	676042	708806	750058		
г. Алматы	1859288	1921499	1981992	2101485	2161902	2228677	849284	881717	909119	976659	1003940	1035807	1010004	1039782	1072873	1124826	1157962	1192870		
г. Шымкент	1008894	1037924	1074221	1162308	1192199	1222066	484397	500250	519346	560483	575683	590462	524497	537674	554875	601825	616516	631604		
<b>Сельское население</b>																				
<b>Республика Казахстан</b>	7608582	7644254	7677766	7511921	7556911	7582650	3830745	3850377	3871936	3803928	3833045	3852352	3777837	3793877	3805830	3707993	3723866	3730298		
Абай	261232	257062	253641	243324	239452	235033	131337	129520	128085	122726	120876	118955	129895	127542	125556	120598	118576	116078		
Акмолинская	376455	372608	368574	347501	346016	342264	187756	186010	184356	175106	174793	173295	188699	186598	184218	172395	171223	168969		
Актюбинская	254738	253230	252975	235615	235692	235735	128136	127711	127721	120553	120793	121158	126602	125519	125254	115062	114899	114577		
Алматинская	1184798	1209713	1229037	1237435	1262007	1283648	590966	601999	612216	620211	633495	645218	593832	607714	616821	617224	628512	638430		
Атырауская	282985	289946	296228	305185	310620	314202	142955	146251	149323	154207	157123	159281	140030	143695	146905	150978	153497	154921		
Западно-Казахстанская	312455	311835	312434	301054	301352	301527	157986	157688	158172	152223	152594	152972	154469	154147	154262	148831	148758	148555		
Жамбылская	677230	680785	683964	687722	691220	691777	341246	343601	346179	347979	350587	351408	335984	337184	337785	339743	340633	340369		
Жетісу	393747	391499	390914	389516	388127	386852	198771	197513	197515	197145	196624	196148	194976	193986	193399	192371	191503	190704		
Карагандинская	228322	226048	223518	214951	212475	209149	115091	114084	113089	109253	108315	106812	113231	111964	110429	105698	104160	102337		
Костанайская	371653	364224	358792	322458	316977	312286	183709	180416	177835	162885	160577	158450	187944	183808	180957	159573	156400	153836		
Кызылорда	442015	445130	449369	437687	442459	446766	225598	227127	229446	223906	226641	229281	216417	218003	219923	213781	215818	217485		
Мангистауская	391251	406252	415969	409801	420148	428606	198519	206403	211580	207530	213138	217925	192732	199849	204389	202271	207010	210681		
Павлодарская	221237	220817	220197	223312	222058	220722	111011	111084	110996	113361	113030	112570	110226	109733	109201	109951	109028	108152		
Северо-Казахстанская	301006	295083	289699	279968	275169	270749	149889	147131	144514	139965	137708	135520	151117	147952	145185	140003	137461	135229		
Туркестанская	1591063	1606944	1623514	1579918	1599983	1614071	808042	816543	825613	807526	818851	827276	783021	790401	797901	772392	781132	786795		
Улытау	51689	51722	51700	46424	46321	46157	26669	26642	26699	24019	23990	23910	25020	25080	25001	22405	22331	22247		
Восточно-Казахстанская	266706	261356	257241	250050	246835	243106	133064	130654	128597	125333	123910	122173	133642	130702	128644	124717	122925	120933		

## 3.2 Численность населения по основным возрастным группам

на начало года

	Всего			Мужчины			Женщины		
	0-14	15-64	65+	0-14	15-64	65+	0-14	15-64	65+
<b>Все население</b>									
<b>2019*</b>									
<b>Республика Казахстан</b>	5 248 913	11 766 201	13 795 28	2 700 755	5 718 051	4 936 33	2 548 158	6 048 150	8 858 95
Абай	163 557	421 732	60 797	84 017	206 521	21 695	79 540	215 211	39 102
Акмолинская	176 298	489 280	71 666	90 603	242 295	25 040	85 695	246 985	46 626
Актюбинская	248 823	563 412	56 831	128 432	272 216	20 281	120 391	291 196	36 550
Алматинская	432 567	850 755	89 541	222 796	422 502	35 823	209 771	428 253	53 718
Атырауская	211 778	389 991	32 028	108 782	192 461	11 262	102 996	197 530	20 766
Западно-Казахстанская	170 144	427 627	54 374	88 161	209 454	18 541	81 983	218 173	35 833
Жамбылская	377 860	673 666	72 630	194 250	332 383	27 004	183 610	341 283	45 626
Жетісу	200 295	411 056	52 013	102 821	204 604	20 247	97 474	206 452	31 766
Карагандинская	264 529	766 258	120 385	135 717	368 138	39 933	128 812	398 120	80 452
Костанайская	176 452	598 590	97 068	90 587	290 018	33 435	85 865	308 572	63 633
Кызылорда	265 852	485 290	42 479	137 016	244 242	16 814	128 836	241 048	25 665
Мангистауская	238 830	410 410	29 526	123 485	203 437	11 295	115 345	206 973	18 231
Павлодарская	171 385	504 642	77 466	88 145	242 708	25 806	83 240	261 934	51 660
Северо-Казахстанская	115 720	370 706	67 427	59 645	182 414	22 859	56 075	188 292	44 568
Туркестанская	749 648	11 400 15	920 78	384 845	583 189	37 014	364 803	556 826	55 064
Ұлытау	62 648	145 985	18 135	31 782	72 107	6 327	30 866	73 878	11 808
Восточно-Казахстанская	152 614	485 629	93 260	78 444	234 910	31 866	74 170	250 719	61 394
г. Астана	315 481	717 850	51 381	162 056	339 949	18 384	153 425	377 901	32 997
г. Алматы	419 429	1 287 581	152 278	216 722	580 073	52 489	202 707	707 508	99 789
г. Шымкент	335 003	625 726	48 165	172 449	294 430	17 518	162 554	331 296	30 647
<b>2020*</b>									
<b>Республика Казахстан</b>	5 370 960	11 821 030	14 389 30	2 763 861	5 752 579	5 170 42	2 607 099	6 068 451	9 218 88
Абай	163 313	416 545	62 533	84 122	204 253	22 446	79 191	212 292	40 087
Акмолинская	176 152	485 430	73 812	90 591	240 654	25 815	85 561	244 776	47 997
Актюбинская	256 743	564 629	59 724	132 546	273 355	21 404	124 197	291 274	38 320
Алматинская	445 476	852 355	94 282	228 903	422 244	37 715	216 573	430 111	56 567
Атырауская	218 110	393 267	33 920	112 182	193 941	12 085	105 928	199 326	21 835
Западно-Казахстанская	173 907	426 122	56 632	90 196	209 182	19 340	83 711	216 940	37 292
Жамбылская	380 102	672 926	75 816	195 379	332 947	28 269	184 723	339 979	47 547
Жетісу	201 305	406 127	53 506	103 055	202 328	20 789	98 250	203 799	32 717
Карагандинская	265 231	760 034	123 831	136 172	365 831	41 299	129 059	394 203	82 532
Костанайская	175 698	592 251	99 921	90 140	287 492	34 601	85 558	304 759	65 320
Кызылорда	270 037	488 399	44 399	139 243	246 089	17 570	130 794	242 310	26 829
Мангистауская	248 153	419 327	31 863	128 115	208 162	12 227	120 038	211 165	19 636
Павлодарская	172 564	499 490	79 765	88 749	240 684	26 718	83 815	258 806	53 047
Северо-Казахстанская	114 763	363 983	69 346	59 124	179 499	23 630	55 639	184 484	45 716
Туркестанская	759 980	11 571 518	96 253	390 065	592 452	38 871	369 915	565 066	57 382
Ұлытау	63 571	144 995	18 654	32 239	71 677	6 560	31 332	73 318	12 094
Восточно-Казахстанская	152 755	477 081	96 431	78 601	231 064	33 000	74 154	246 017	63 431
г. Астана	339 932	745 338	57 200	174 482	352 871	20 547	165 450	392 467	36 653
г. Алматы	442 843	1 318 725	159 931	229 564	596 739	55 414	213 279	721 986	104 517
г. Шымкент	350 325	636 488	51 111	180 393	301 115	18 742	169 932	335 373	32 369
<b>2021*</b>									
<b>Республика Казахстан</b>	5 520 113	11 879 174	14 479 679	2 841 798	5 787 221	5 309 37	2 678 315	6 091 953	9 487 42
Абай	164 436	411 541	63 555	84 818	202 252	22 830	79 618	209 289	40 725
Акмолинская	176 237	482 774	75 254	90 806	239 765	26 371	85 431	243 009	48 883
Актюбинская	265 325	566 541	61 919	136 836	274 732	22 299	128 489	291 809	39 620
Алматинская	458 455	855 707	98 365	235 482	424 605	39 345	222 973	431 102	59 020
Атырауская	225 194	396 890	35 039	115 829	195 734	12 421	109 365	201 156	22 618
Западно-Казахстанская	178 406	424 938	57 802	92 477	209 033	19 718	85 929	215 905	38 084
Жамбылская	386 491	674 160	77 310	198 683	334 718	28 689	187 808	339 442	48 621
Жетісу	205 032	403 333	54 448	104 905	201 405	21 051	100 127	201 928	33 397
Карагандинская	267 456	754 770	125 973	137 538	363 854	41 934	129 918	390 916	84 039
Костанайская	175 907	586 018	101 969	90 247	284 720	35 454	85 660	301 298	66 515

## Продолжение

	Всего			Мужчины			Женщины		
	0-14	15-64	65+	0-14	15-64	65+	0-14	15-64	65+
Кызылорда	277 144	491 643	45 112	142 983	248 041	17 656	134 161	243 602	27 456
Мангистауская	259 123	427 266	33 748	133 992	212 111	12 920	125 131	215 155	20 828
Павлодарская	174 420	494 955	81 301	89 771	238 797	27 250	84 649	256 158	54 051
Северо-Казахстанская	113 911	358 422	70 755	58 701	176 902	24 176	55 210	181 520	46 579
Туркестанская	776 450	1 167 154	98 841	398 933	598 079	39 705	377 517	569 075	59 136
Ұлытау	64 453	143 906	18 853	32 673	71 294	6 626	31 780	72 612	12 227
Восточно-Казахстанская	154 310	470 508	98 522	79 376	228 176	33 647	74 934	242 332	64 875
г. Астана	361 551	767 137	62 023	185 903	363 118	22 110	175 648	404 019	39 913
г. Алматы	466 115	1 350 024	165 853	241 599	610 244	57 276	224 516	739 780	108 577
г. Шымкент	369 697	651 487	53 037	190 246	309 641	19 459	179 451	341 846	33 578
<b>2022</b>									
<b>Республика Казахстан</b>	5770183	12137369	1595607	2967737	5962932	583115	2802446	6174437	1012492
Абай	160602	385412	65874	83097	191918	24206	77505	193494	41668
Акмолинская	191644	509183	84881	97734	254665	31142	93910	254518	53739
Актюбинская	279987	570492	66271	144483	280517	24187	135504	289975	42084
Алматинская	464082	910040	104374	238684	457085	41980	225398	452955	62394
Атырауская	231629	410919	38693	119192	202664	14169	112437	208255	24524
Западно-Казахстанская	184832	435818	62677	95380	216088	22142	89452	219730	40535
Жамбылская	397498	723937	88230	204098	360934	34071	193400	363003	54159
Жетісу	210039	427202	61516	107827	213369	24141	102212	213833	37375
Карагандинская	271832	733280	129854	139930	358640	43763	131902	374640	86091
Костанайская	178616	554607	102463	91634	275919	35786	86982	278688	66677
Кызылорда	283340	490807	49104	146243	247054	19419	137097	243753	29685
Мангистауская	275499	434036	36374	141807	215045	13923	133692	218991	22451
Павлодарская	176833	493462	86216	90833	241850	30278	86000	251612	55938
Северо-Казахстанская	109786	356204	73121	56568	177723	25901	53218	178481	47220
Туркестанская	780172	1200530	107808	404327	614075	44013	375845	586455	63795
Ұлытау	64172	137618	19123	32637	68408	6924	31535	69210	12199
Восточно-Казахстанская	157901	469535	105530	81268	232073	37159	76633	237462	68371
г. Астана	380905	843935	70871	196587	397797	25285	184318	446138	45586
г. Алматы	555959	1361992	183534	285705	628280	62674	270254	733712	120860
г. Шымкент	414855	688360	59093	209703	328828	21952	205152	359532	37141
<b>2023</b>									
<b>Республика Казахстан</b>	5835452	12252787	1678568	3001983	6028353	617365	2833469	6224434	1061203
Абай	161110	380898	68190	83356	190196	25237	77754	190702	42953
Акмолинская	191100	508351	88562	97397	254958	32799	93703	253393	55763
Актюбинская	284020	573666	70473	146549	282665	25873	137471	291001	44600
Алматинская	470486	924251	111159	242072	465561	44767	228414	458690	66392
Атырауская	236518	415222	41339	121829	205091	15256	114689	210131	26083
Западно-Казахстанская	186874	435294	65959	96430	216466	23467	90444	218828	42492
Жамбылская	399368	726204	92586	205291	363108	35961	194077	363096	56625
Жетісу	211340	423298	64088	108464	211657	25262	102876	211641	38826
Карагандинская	271242	729632	133981	139604	358080	45308	131638	371552	88673
Костанайская	177066	548516	106652	90941	273615	37718	86125	274901	68934
Кызылорда	287479	494294	51893	148413	249405	20536	139066	244889	31357
Мангистауская	282890	444942	39274	145675	220503	15188	137215	224439	24086
Павлодарская	175980	489471	89493	90484	240450	31628	85496	249021	57865
Северо-Казахстанская	107896	350201	76007	55539	175233	27233	52357	174968	48774
Туркестанская	790055	1214967	114204	409156	623008	46928	380899	591959	67276
Ұлытау	64917	136831	19673	33031	68226	7186	31886	68605	12487
Восточно-Казахстанская	156981	463788	109469	80837	229818	38873	76144	233970	70596
г. Астана	392939	882985	78632	202965	414694	28091	189974	468291	50541
г. Алматы	562318	1405902	193682	289029	648563	66348	273289	757339	127334
г. Шымкент	424873	704074	63252	214921	337056	23706	209952	367018	39546
<b>2024</b>									
<b>Республика Казахстан</b>	5855971	12405962	1771909	3013308	6114550	655956	2842663	6291412	1115953
Абай	158629	378279	70681	82126	189431	26367	76503	188848	44314
Акмолинская	188149	507248	92579	96087	255158	34705	92062	252090	57874
Актюбинская	285995	578588	74822	147660	285866	27633	138335	292722	47189

Продолжение

	Всего			Мужчины			Женщины		
	0-14	15-64	65+	0-14	15-64	65+	0-14	15-64	65+
Алматинская	472561	940642	117964	243305	474917	47623	229256	465725	70341
Атырауская	238813	421058	44203	123048	208412	16396	115765	212646	27807
Западно-Казахстанская	186929	436547	69785	96451	217536	25138	90478	219011	44647
Жамбылская	394441	730853	97299	202734	366462	37975	191707	364391	59324
Жетісу	208560	422400	67027	106904	211623	26526	101656	210777	40501
Карагандинская	268204	727698	139449	137957	358281	47609	130247	369417	91840
Костанайская	173643	545047	111294	89197	272586	39822	84446	272461	71472
Кызылорда	287889	498983	55057	148763	252496	21901	139126	246487	33156
Мангистауская	288033	456451	42353	148374	226583	16429	139659	229868	25924
Павлодарская	172981	487348	93604	88938	240079	33330	84043	247269	60274
Северо-Казахстанская	104881	346058	79150	53958	173603	28578	50923	172455	50572
Туркестанская	787865	1233008	121299	408074	633933	50052	379791	599075	71247
Ұлытау	65065	136161	20356	33174	67910	7499	31891	68251	12857
Восточно-Казахстанская	154009	459283	113761	79420	228151	40706	74589	231132	73055
г. Астана	413766	928737	87614	213874	434997	31188	199892	493740	56426
г. Алматы	572903	1450188	205586	294381	670648	70778	278522	779540	134808
г. Шымкент	432655	721385	68026	218883	345878	25701	213772	375507	42325
<b>Городское население</b>									
<b>2019*</b>									
<b>Республика Казахстан</b>	<b>2 926 402</b>	<b>7012752</b>	<b>846906</b>	<b>1 505 988</b>	<b>3290032</b>	<b>285674</b>	<b>1 420 414</b>	<b>3722720</b>	<b>561232</b>
Абай	93 645	255738	35471	48 185	120695	12016	45 460	135043	23455
Акмолинская	88 562	236719	35508	45 651	112975	11556	42 911	123744	23952
Актюбинская	176 453	398254	39621	91 308	187706	13779	85 145	210548	25842
Алматинская	62 613	111396	14056	31 956	53281	4918	30 657	58115	9138
Атырауская	119 372	214655	16785	61 366	102421	5763	58 006	112234	11022
Западно-Казахстанская	89 051	221753	28886	46 038	102894	9238	43 013	118859	19648
Жамбылская	146 792	268605	31529	75 494	125990	10907	71 298	142615	20622
Жетісу	80 721	165919	22977	41 394	79033	8474	39 327	86886	14503
Карагандинская	207 678	616010	99162	106 583	290307	31807	101 095	325703	67355
Костанайская	101 181	339764	59512	52 010	158938	19383	49 171	180826	40129
Кызылорда	120 691	213286	17629	62 091	103980	6403	58 600	109306	11226
Мангистауская	96 440	176544	14531	49 620	84967	5111	46 820	91577	9420
Павлодарская	116 115	359944	56197	59 628	167984	18036	56 487	191960	38161
Северо-Казахстанская	50 504	170129	32214	26 089	78916	10024	24 415	91213	22190
Туркестанская	163 329	210077	17272	83 999	106537	6470	79 330	103540	10802
Ұлытау	48 949	112306	13824	24 767	54329	4451	24 182	57977	9373
Восточно-Казахстанская	94 393	310496	59908	48 582	144627	18947	45 811	165869	40961
г. Астана	315 481	717850	51381	162 056	339949	18384	153 425	377901	32997
г. Алматы	419 429	1287581	152278	216 722	580073	52489	202 707	707508	99789
г. Шымкент	335 003	625726	48165	172 449	294430	17518	162 554	331296	30647
<b>2020*</b>									
<b>Республика Казахстан</b>	<b>3 031 701</b>	<b>7 067 360</b>	<b>887 605</b>	<b>1 561 061</b>	<b>3 321 514</b>	<b>300 530</b>	<b>1 470 640</b>	<b>3 745 846</b>	<b>587 075</b>
Абай	94 846	253 701	36 782	48 919	119 900	12 482	45 927	133 801	24 300
Акмолинская	90 221	235 690	36 875	46 504	112 527	12 019	43 717	123 163	24 856
Актюбинская	184 348	401 494	42 024	95 395	189 536	14 663	88 953	211 958	27 361
Алматинская	62 491	105 445	14 464	31 900	49 958	5 005	30 591	55 487	9 459
Атырауская	122 335	215 187	17 829	62 977	102 808	6 172	59 358	112 379	11 657
Западно-Казахстанская	93 112	221 441	30 273	48 182	103 145	9 703	44 930	118 296	20 570
Жамбылская	148 801	265 831	33 427	76 465	124 918	11 611	72 336	140 913	21 816
Жетісу	82 077	163 593	23 769	41 859	78 063	8 737	40 218	85 530	15 032
Карагандинская	209 129	611 756	102 163	107 454	288 907	32 857	101 675	322 849	69 306
Костанайская	102 976	339 172	61 498	52 939	158 749	20 129	50 037	180 423	41 369
Кызылорда	123 972	215 163	18 570	63 931	105 100	6 744	60 041	110 063	11 826
Мангистауская	97 925	179 546	15 620	50 214	86 412	5 475	47 711	93 134	10 145
Павлодарская	117 317	355 653	58 032	60 321	166 014	18 732	56 996	189 639	39 300
Северо-Казахстанская	51 063	168 496	33 450	26 389	78 278	10 455	24 674	90 218	22 995
Туркестанская	172 221	216 356	18 230	88 554	109 541	6 750	83 667	106 815	11 480
Ұлытау	49 800	111 433	14 265	25 208	53 983	4 643	24 592	57 450	9 622

Продолжение

	Всего			Мужчины			Женщины		
	0-14	15-64	65+	0-14	15-64	65+	0-14	15-64	65+
Восточно-Казахстанская	95 967	306 852	62 092	49 411	142 950	19 650	46 556	163 902	42 442
г. Астана	339 932	745 338	57 200	174 482	352 871	20 547	165 450	392 467	36 653
г. Алматы	442 843	1 318 725	159 931	229 564	596 739	55 414	213 279	721 986	104 517
г. Шымкент	350 325	636 488	51 111	180 393	301 115	18 742	169 932	335 373	32 369
<b>2021*</b>									
<b>Республика Казахстан</b>	<b>3 152 234</b>	<b>7 134 617</b>	<b>914 349</b>	<b>1 623 698</b>	<b>3 355 904</b>	<b>308 418</b>	<b>1 528 536</b>	<b>3 778 713</b>	<b>605 931</b>
Абай	96 810	251 530	37 551	49 984	119 120	12 711	46 826	132 410	24 840
Акмолинская	91 773	236 277	37 641	47 370	112 989	12 227	44 403	123 288	25 414
Актюбинская	192 236	404 616	43 958	99 383	191 398	15 365	92 853	213 218	28 593
Алматинская	64 513	104 221	14 756	32 930	49 251	5 035	31 583	54 970	9 721
Атырауская	126 062	216 517	18 316	64 961	103 449	6 251	61 101	113 068	12 065
Западно- Казахстанская	96 913	220 862	30 937	50 112	103 062	9 882	46 801	117 800	21 055
Жамбылская	153 836	266 153	34 008	78 945	125 295	11 671	74 891	140 858	22 337
Жетісу	84 869	162 864	24 166	43 242	77 829	8 775	41 627	85 035	15 391
Карагандинская	211 686	608 910	104 085	108 883	287 967	33 387	102 803	320 943	70 698
Костанайская	104 379	338 038	62 685	53 688	158 422	20 476	50 691	179 616	42 209
Кызылорда	128 584	217 033	18 913	66 376	106 047	6 811	62 208	110 986	12 102
Мангистауская	103 540	184 089	16 539	53 214	88 464	5 765	50 326	95 625	10 774
Павлодарская	118 858	352 508	59 113	61 141	164 626	19 055	57 717	187 882	40 058
Северо-Казахстанская	51 587	167 646	34 156	26 660	77 985	10 620	24 927	89 661	23 536
Туркестанская	180 214	220 188	18 529	92 857	111 499	6 748	87 357	108 689	11 781
Ұлытау	50 715	110 411	14 386	25 635	53 587	4 672	25 080	56 824	9 714
Восточно-Казахстанская	98 296	304 106	63 697	50 569	141 911	20 122	47 727	162 195	43 575
г. Астана	361 551	767 137	62 023	185 903	363 118	22 110	175 648	404 019	39 913
г. Алматы	466 115	1 350 024	165 853	241 599	610 244	57 276	224 516	739 780	108 577
г. Шымкент	369 697	651 487	53 037	190 246	309 641	19 459	179 451	341 846	33 578
<b>2022</b>									
<b>Республика Казахстан</b>	<b>3 429 625</b>	<b>7 527 710</b>	<b>1 033 903</b>	<b>1 763 956</b>	<b>3 585 607</b>	<b>360 293</b>	<b>1 665 669</b>	<b>3 942 103</b>	<b>673 610</b>
Абай	96 424	232 197	39 943	49 934	112 494	14 067	46 490	119 703	25 876
Акмолинская	107 464	281 413	49 330	54 824	136 212	17 399	52 640	145 201	31 931
Актюбинская	207 905	423 347	49 883	107 483	203 205	17 946	100 422	220 142	31 937
Алматинская	76 873	144 593	19 595	39 885	70 327	7 326	36 988	74 266	12 269
Атырауская	128 118	226 469	21 469	66 153	107 995	7 670	61 965	118 474	13 799
Западно- Казахстанская	103 336	242 621	36 316	53 413	115 575	12 399	49 923	127 046	23 917
Жамбылская	166 362	313 188	42 393	85 407	149 946	15 771	80 955	163 242	26 622
Жетісу	93 748	186 203	29 290	48 323	88 923	10 946	45 425	97 280	18 344
Карагандинская	216 607	594 307	109 101	111 590	285 691	35 799	105 017	308 616	73 302
Костанайская	108 883	337 759	66 586	55 783	162 506	22 165	53 100	175 253	44 421
Кызылорда	133 866	229 045	22 653	69 287	110 943	8 580	64 579	118 102	14 073
Мангистауская	120 204	196 738	19 166	62 195	94 062	6 988	58 009	102 676	12 178
Павлодарская	118 296	351 160	63 743	60 786	167 343	21 471	57 510	183 817	42 272
Северо-Казахстанская	51 806	169 760	37 577	26 688	81 185	12 354	25 118	88 575	25 223
Туркестанская	195 616	287 644	25 332	102 267	142 688	9 934	93 349	144 956	15 398
Ұлытау	50 211	109 036	15 242	25 472	53 174	5 304	24 739	55 862	9 938
Восточно-Казахстанская	102 187	307 943	72 786	52 471	148 433	24 263	49 716	159 510	48 523
г. Астана	380 905	843 935	70 871	196 587	397 797	25 285	184 318	446 138	45 586
г. Алматы	555 959	1 361 992	183 534	285 705	628 280	62 674	270 254	733 712	120 860
г. Шымкент	414 855	688 360	59 093	209 703	328 828	21 952	205 152	359 532	37 141
<b>2023</b>									
<b>Республика Казахстан</b>	<b>3 480 609</b>	<b>7 640 535</b>	<b>1 088 752</b>	<b>1 790 702</b>	<b>3 642 602</b>	<b>381 352</b>	<b>1 689 907</b>	<b>3 997 933</b>	<b>707 400</b>
Абай	97 569	231 592	41 585	50 530	112 665	14 718	47 039	118 927	26 867
Акмолинская	107 763	282 582	51 652	54 993	137 061	18 307	52 770	145 521	33 345
Актюбинская	211 236	427 883	53 348	109 235	205 783	19 276	102 001	222 100	34 072
Алматинская	77 892	145 537	20 460	40 404	70 854	7 647	37 488	74 683	12 813
Атырауская	131 093	228 545	22 821	67 692	109 165	8 196	63 401	119 380	14 625
Западно- Казахстанская	104 815	243 539	38 421	54 158	116 412	13 199	50 657	127 127	25 222
Жамбылская	167 788	314 815	44 335	86 186	151 056	16 531	81 602	163 759	27 804
Жетісу	94 793	185 287	30 519	48 859	88 484	11 416	45 934	96 803	19 103



Продолжение

	Всего			Мужчины			Женщины		
	0-14	15-64	65+	0-14	15-64	65+	0-14	15-64	65+
Карагандинская	216277	593410	112693	111446	286155	37076	104831	307255	75617
Костанайская	108597	337198	69462	55662	162664	23371	52935	174534	46091
Кызылорда	136558	230570	24079	70651	111900	9162	65907	118670	14917
Мангистауская	123851	202587	20520	64097	96579	7552	59754	106008	12968
Павлодарская	117891	348812	66183	60713	166420	22399	57178	182392	43784
Северо-Казахстанская	51219	168632	39084	26325	80997	12975	24894	87635	26109
Туркестанская	200050	292311	26882	104418	145294	10529	95632	147017	16353
Ұлытау	50965	108446	15689	25905	53042	5506	25060	55404	10183
Восточно-Казахстанская	102122	305828	75453	52513	147758	25347	49609	158070	50106
г. Астана	392939	882985	78632	202965	414694	28091	189974	468291	50541
г. Алматы	562318	1405902	193682	289029	648563	66348	273289	757339	127334
г. Шымкент	424873	704074	63252	214921	337056	23706	209952	367018	39546
<b>2024</b>									
<b>Республика Казахстан</b>	3524113	7775220	1151859	1813465	3712137	405860	1710648	4063083	745999
Абай	97449	231798	43309	50470	113087	15412	46979	118711	27897
Акмолинская	107421	284113	54178	55002	138250	19403	52419	145863	34775
Актюбинская	213647	433186	56837	110579	208788	20634	103068	224398	36203
Алматинская	78444	147547	21528	40647	71928	8052	37797	75619	13476
Атырауская	133210	232311	24351	68782	111001	8792	64428	121310	15559
Западно-Казахстанская	105502	245496	40736	54566	117437	14150	50936	128059	26586
Жамбылская	167232	317029	46555	85859	152466	17438	81373	164563	29117
Жетісу	94073	185162	31900	48459	88460	11986	45614	96702	19914
Карагандинская	214766	593987	117449	110634	287394	39007	104132	306593	78442
Костанайская	107449	337615	72634	55081	163337	24737	52368	174278	47897
Кызылорда	137141	232363	25659	70991	113113	9775	66150	119250	15884
Мангистауская	127645	208455	22131	66083	99261	8117	61562	109194	14014
Павлодарская	116302	347595	69314	59822	166326	23629	56480	181269	45685
Северо-Казахстанская	50302	168157	40881	25896	81159	13564	24406	86998	27317
Туркестанская	201815	297816	28470	105308	148327	11148	96507	149489	17322
Ұлытау	51175	108021	16229	26037	52876	5760	25138	55145	10469
Восточно-Казахстанская	101216	304259	78472	52111	147404	26589	49105	156855	51883
г. Астана	413766	928737	87614	213874	434997	31188	199892	493740	56426
г. Алматы	572903	1450188	205586	294381	670648	70778	278522	779540	134808
г. Шымкент	432655	721385	68026	218883	345878	25701	213772	375507	42325
<b>Сельское население</b>									
<b>2019*</b>									
<b>Республика Казахстан</b>	2 322 511	4753449	532622	1 194 767	2428019	207959	1 127 744	2325430	324663
Абай	69 912	165994	25326	35 832	85826	9679	34 080	80168	15647
Акмолинская	87 736	252561	36158	44 952	129320	13484	42 784	123241	22674
Актюбинская	72 370	165158	17210	37 124	84510	6502	35 246	80648	10708
Алматинская	369 954	739359	75485	190 840	369221	30905	179 114	370138	44580
Атырауская	92 406	175336	15243	47 416	90040	5499	44 990	85296	9744
Западно-Казахстанская	81 093	205874	25488	42 123	106560	9303	38 970	99314	16185
Жамбылская	231 068	405061	41101	118 756	206393	16097	112 312	198668	25004
Жетісу	119 574	245137	29036	61 427	125571	11773	58 147	119566	17263
Карагандинская	56 851	150248	21223	29 134	77831	8126	27 717	72417	13097
Костанайская	75 271	258826	37556	38 577	131080	14052	36 694	127746	23504
Кызылорда	145 161	272004	24850	74 925	140262	10411	70 236	131742	14439
Мангистауская	142 390	233866	14995	73 865	118470	6184	68 525	115396	8811
Павлодарская	55 270	144698	21269	28 517	74724	7770	26 753	69974	13499
Северо-Казахстанская	65 216	200577	35213	33 556	103498	12835	31 660	97079	22378
Туркестанская	586 319	929938	74806	300 846	476652	30544	285 473	453286	44262
Ұлытау	13 699	33679	4311	7 015	17778	1876	6 684	15901	2435
Восточно-Казахстанская	58 221	175133	33352	29 862	90283	12919	28 359	84850	20433
<b>2020*</b>									
<b>Республика Казахстан</b>	2 339 259	4 753 670	551 325	1 202 800	2 431 065	216 512	1 136 459	2 322 605	334 813
Абай	68 467	162 844	25 751	35 203	84 353	9 964	33 264	78 491	15 787
Акмолинская	85 931	249 740	36 937	44 087	128 127	13 796	41 844	121 613	23 141

## Продолжение

	Всего			Мужчины			Женщины		
	0-14	15-64	65+	0-14	15-64	65+	0-14	15-64	65+
Актюбинская	72 395	163 135	17 700	37 151	83 819	6 741	35 244	79 316	10 959
Алматинская	382 985	746 910	79 818	197 003	372 286	32 710	185 982	374 624	47 108
Атырауская	95 775	178 080	16 091	49 205	91 133	5 913	46 570	86 947	10 178
Западно- Казахстанская	80 795	204 681	26 359	42 014	106 037	9 637	38 781	98 644	16 722
Жамбылская	231 301	407 095	42 389	118 914	208 029	16 658	112 387	199 066	25 731
Жетісу	119 228	242 534	29 737	61 196	124 265	12 052	58 032	118 269	17 685
Карагандинская	56 102	148 278	21 668	28 718	76 924	8 442	27 384	71 354	13 226
Костанайская	72 722	253 079	38 423	37 201	128 743	14 472	35 521	124 336	23 951
Кызылорда	146 065	273 236	25 829	75 312	140 989	10 826	70 753	132 247	15 003
Мангистауская	150 228	239 781	16 243	77 901	121 750	6 752	72 327	118 031	9 491
Павлодарская	55 247	143 837	21 733	28 428	74 670	7 986	26 819	69 167	13 747
Северо-Казахстанская	63 700	195 487	35 896	32 735	101 221	13 175	30 965	94 266	22 721
Туркестанская	587 759	941 162	78 023	301 511	482 911	32 121	286 248	458 251	45 902
Ұлытау	13 771	33 562	4 389	7 031	17 694	1 917	6 740	15 868	2 472
Восточно-Казахстанская	56 788	170 229	34 339	29 190	88 114	13 350	27 598	82 115	20 989
<b>2021*</b>									
<b>Республика Казахстан</b>	<b>2 367 879</b>	<b>4 744 557</b>	<b>565 330</b>	<b>1 218 100</b>	<b>2 431 317</b>	<b>222 519</b>	<b>1 149 779</b>	<b>2 313 240</b>	<b>342 811</b>
Абай	67 626	160 011	26 004	34 834	83 132	10 119	32 792	76 879	15 885
Ақмолинская	84 464	246 497	37 613	43 436	126 776	14 144	41 028	119 721	23 469
Актюбинская	73 089	161 925	17 961	37 453	83 334	6 934	35 636	78 591	11 027
Алматинская	393 942	751 486	83 609	202 552	375 354	34 310	191 390	376 132	49 299
Атырауская	99 132	180 373	16 723	50 868	92 285	6 170	48 264	88 088	10 553
Западно- Казахстанская	81 493	204 076	26 865	42 365	105 971	9 836	39 128	98 105	17 029
Жамбылская	232 655	408 007	43 302	119 738	209 423	17 018	112 917	198 584	26 284
Жетісу	120 163	240 469	30 282	61 663	123 576	12 276	58 500	116 893	18 006
Карагандинская	55 770	145 860	21 888	28 655	75 887	8 547	27 115	69 973	13 341
Костанайская	71 528	247 980	39 284	36 559	126 298	14 978	34 969	121 682	24 306
Кызылорда	148 560	274 610	26 199	76 607	141 994	10 845	71 953	132 616	15 354
Мангистауская	155 583	243 177	17 209	80 778	123 647	7 155	74 805	119 530	10 054
Павлодарская	55 562	142 447	22 188	28 630	74 171	8 195	26 932	68 276	13 993
Северо-Казахстанская	62 324	190 776	36 599	32 041	98 917	13 556	30 283	91 859	23 043
Туркестанская	596 236	946 966	80 312	306 076	486 580	32 957	290 160	460 386	47 355
Ұлытау	13 738	33 495	4 467	7 038	17 707	1 954	6 700	15 788	2 513
Восточно-Казахстанская	56 014	166 402	34 825	28 807	86 265	13 525	27 207	80 137	21 300
<b>2022</b>									
<b>Республика Казахстан</b>	<b>2340558</b>	<b>4609659</b>	<b>561704</b>	<b>1203781</b>	<b>2377325</b>	<b>222822</b>	<b>1136777</b>	<b>2232334</b>	<b>338882</b>
Абай	64178	153215	25931	33163	79424	10139	31015	73791	15792
Ақмолинская	84180	227770	35551	42910	118453	13743	41270	109317	21808
Актюбинская	72082	147145	16388	37000	77312	6241	35082	69833	10147
Алматинская	387209	765447	84779	198799	386758	34654	188410	378689	50125
Атырауская	103511	184450	17224	53039	94669	6499	50472	89781	10725
Западно- Казахстанская	81496	193197	26361	41967	100513	9743	39529	92684	16618
Жамбылская	231136	410749	45837	118691	210988	18300	112445	199761	27537
Жетісу	116291	240999	32226	59504	124446	13195	56787	116553	19031
Карагандинская	55225	138973	20753	28340	72949	7964	26885	66024	12789
Костанайская	69733	216848	35877	35851	113413	13621	33882	103435	22256
Кызылорда	149474	261762	26451	76956	136111	10839	72518	125651	15612
Мангистауская	155295	237298	17208	79612	120983	6935	75683	116315	10273
Павлодарская	58537	142302	22473	30047	74507	8807	28490	67795	13666
Северо-Казахстанская	57980	186444	35544	29880	96538	13547	28100	89906	21997
Туркестанская	584556	912886	82476	302060	471387	34079	282496	441499	48397
Ұлытау	13961	28582	3881	7165	15234	1620	6796	13348	2261
Восточно-Казахстанская	55714	161592	32744	28797	83640	12896	26917	77952	19848
<b>2023</b>									
<b>Республика Казахстан</b>	<b>2354843</b>	<b>4612252</b>	<b>589816</b>	<b>1211281</b>	<b>2385751</b>	<b>236013</b>	<b>1143562</b>	<b>2226501</b>	<b>353803</b>
Абай	63541	149306	26605	32826	77531	10519	30715	71775	16086
Ақмолинская	83337	225769	36910	42404	117897	14492	40933	107872	22418
Актюбинская	72784	145783	17125	37314	76882	6597	35470	68901	10528
Алматинская	392594	778714	90699	201668	394707	37120	190926	384007	53579

Продолжение

	Всего			Мужчины			Женщины		
	0-14	15-64	65+	0-14	15-64	65+	0-14	15-64	65+
Атырауская	105425	186677	18518	54137	95926	7060	51288	90751	11458
Западно-Казахстанская	82059	191755	27538	42272	100054	10268	39787	91701	17270
Жамбылская	231580	411389	48251	119105	212052	19430	112475	199337	28821
Жетісу	116547	238011	33569	59605	123173	13846	56942	114838	19723
Карагандинская	54965	136222	21288	28158	71925	8232	26807	64297	13056
Костанайская	68469	211318	37190	35279	110951	14347	33190	100367	22843
Кызылорда	150921	263724	27814	77762	137505	11374	73159	126219	16440
Мангистауская	159039	242355	18754	81578	123924	7636	77461	118431	11118
Павлодарская	58089	140659	23310	29771	74030	9229	28318	66629	14081
Северо-Казахстанская	56677	181569	36923	29214	94236	14258	27463	87333	22665
Туркестанская	590005	922656	87322	304738	477714	36399	285267	444942	50923
Ұлытау	13952	28385	3984	7126	15184	1680	6826	13201	2304
Восточно-Казахстанская	54859	157960	34016	28324	82060	13526	26535	75900	20490
<b>2024</b>									
<b>Республика Казахстан</b>	2331858	4630742	620050	1199843	2402413	250096	1132015	2228329	369954
Абай	61180	146481	27372	31656	76344	10955	29524	70137	16417
Ақмолинская	80728	223135	38401	41085	116908	15302	39643	106227	23099
Ақтөбинская	72348	145402	17985	37081	77078	6999	35267	68324	10986
Алматынская	394117	793095	96436	202658	402989	39571	191459	390106	56865
Атырауская	105603	188747	19852	54266	97411	7604	51337	91336	12248
Западно-Казахстанская	81427	191051	29049	41885	100099	10988	39542	90952	18061
Жамбылская	227209	413824	50744	116875	213996	20537	110334	199828	30207
Жетісу	114487	237238	35127	58445	123163	14540	56042	114075	20587
Карагандинская	53438	133711	22000	27323	70887	8602	26115	62824	13398
Костанайская	66194	207432	38660	34116	109249	15085	32078	98183	23575
Кызылорда	150748	266620	29398	77772	139383	12126	72976	127237	17272
Мангистауская	160388	247996	20222	82291	127322	8312	78097	120674	11910
Павлодарская	56679	139753	24290	29116	73753	9701	27563	66000	14589
Северо-Казахстанская	54579	177901	38269	28062	92444	15014	26517	85457	23255
Туркестанская	586050	935192	92829	302766	485606	38904	283284	449586	53925
Ұлытау	13890	28140	4127	7137	15034	1739	6753	13106	2388
Восточно-Казахстанская	52793	155024	35289	27309	80747	14117	25484	74277	21172

### 3.3 Коэффициенты демографической нагрузки

на начало года, на 1000 человек трудоспособного возраста

	Моложе и старше трудоспособного возраста						Моложе трудоспособного возраста						Старше трудоспособного возраста					
	2019*	2020*	2021*	2022	2023	2024	2019*	2020*	2021*	2022	2023	2024	2019*	2020*	2021*	2022	2023	2024
<b>Все население</b>																		
<b>Республика Казахстан</b>	662	681	698	727	740	748	496	508	521	537	542	542	166	172	178	190	198	205
Абай	638	656	673	724	746	759	435	445	454	479	489	490	202	212	219	245	257	268
Акмолинская	616	629	638	671	683	692	408	413	415	431	433	432	208	216	223	240	250	260
Актюбинская	633	657	681	724	742	755	487	505	522	552	561	565	145	153	159	172	181	190
Алматинская	712	740	763	744	757	762	563	582	598	576	582	579	149	157	165	168	176	183
Атырауская	721	743	765	775	792	804	599	615	631	633	642	645	122	128	133	142	150	159
Западно-Казахстанская	627	648	669	691	712	726	445	458	472	481	490	493	181	190	197	211	222	233
Жамбылская	778	795	811	800	815	818	625	634	646	624	630	626	153	161	165	176	184	192
Жетісу	722	743	763	765	789	799	544	558	573	559	572	572	177	185	191	206	217	227
Карагандинская	607	621	635	674	687	696	389	395	402	424	427	427	218	226	233	250	260	270
Костанайская	560	574	587	635	651	663	334	338	342	370	373	371	226	236	245	265	278	291
Кызылорда	732	747	764	800	819	826	606	616	629	651	662	662	126	131	135	149	157	164
Мангистауская	747	768	789	834	845	851	640	655	671	708	714	713	107	113	117	126	132	138
Павлодарская	595	615	631	661	678	690	382	390	399	410	415	414	214	224	232	250	263	276
Северо-Казахстанская	619	636	653	655	672	685	358	363	368	358	360	358	260	273	285	297	312	327
Туркестанская	851	860	872	872	886	886	734	738	747	737	745	739	117	122	125	134	141	148
Ұлытау	656	675	693	727	748	762	480	493	505	527	541	547	176	183	188	200	207	215
Восточно-Казахстанская	628	651	672	707	728	741	357	366	376	389	394	394	271	285	296	319	334	347
г. Астана	579	608	633	620	625	637	475	496	514	497	494	498	104	112	119	124	131	139
г. Алматы	519	536	549	644	642	644	357	371	381	456	450	447	162	166	168	188	192	197
г. Шымкент	698	725	747	798	811	817	588	609	628	671	678	679	111	116	119	127	133	139
<b>Городское население</b>																		
<b>Қазақстан Республикасы</b>	631	654	674	709	720	728	461	477	492	513	516	517	170	177	182	196	204	211
Абай	600	623	642	719	741	755	407	419	432	475	485	488	193	203	210	245	256	267
Акмолинская	635	655	667	687	697	707	421	432	438	437	437	438	214	223	229	250	260	269
Актюбинская	630	659	685	725	742	755	486	507	527	551	559	563	144	152	158	174	184	193
Алматинская	808	866	900	790	807	818	626	667	695	597	607	609	182	198	206	193	201	209
Атырауская	728	752	774	774	794	808	610	627	645	632	644	650	118	125	129	142	150	158
Западно-Казахстанская	631	663	693	697	718	731	445	468	489	480	489	492	186	195	204	217	228	239
Жамбылская	780	810	836	795	811	819	610	629	651	602	610	609	170	181	185	194	202	210
Жетісу	737	767	796	793	816	827	543	563	586	571	585	585	195	204	210	222	232	242
Карагандинская	601	617	631	674	686	695	379	386	394	416	419	418	222	231	237	258	267	276
Костанайская	575	593	610	648	662	672	334	342	350	369	371	369	240	251	260	279	291	303
Кызылорда	742	764	790	805	829	841	622	637	658	656	672	675	120	127	131	149	158	166
Мангистауская	731	740	763	825	836	847	605	608	626	680	686	690	126	132	137	144	150	156
Павлодарская	576	599	616	644	663	676	360	371	380	385	390	390	216	228	236	259	273	286
Северо-Казахстанская	602	622	639	666	680	690	336	343	351	351	353	350	267	279	289	314	327	340
Туркестанская	991	1022	1049	899	917	922	865	893	918	766	778	777	125	129	131	133	139	145
Ұлытау	661	682	704	722	743	758	486	500	516	520	534	541	175	182	188	202	209	217
Восточно-Казахстанская	612	636	660	713	732	745	343	354	366	382	387	388	270	283	294	331	345	358
г. Астана	579	608	633	620	625	637	475	496	514	497	494	498	104	112	119	124	131	139
г. Алматы	519	536	549	644	642	644	357	371	381	456	450	447	162	166	168	188	192	197
г. Шымкент	698	725	747	798	811	817	588	609	628	671	678	679	111	116	119	127	133	139
<b>Сельское население</b>																		
<b>Қазақстан Республикасы</b>	707	721	735	757	774	781	548	555	563	578	586	584	159	165	171	179	188	196
Абай	696	710	721	731	754	765	480	485	488	485	496	494	217	225	233	246	258	271
Акмолинская	598	604	610	651	665	672	396	395	393	424	427	424	202	209	218	227	238	249
Актюбинская	638	655	672	720	743	756	489	500	511	555	568	572	149	155	161	166	175	183
Алматинская	698	722	744	735	748	752	553	570	585	572	577	574	145	152	159	163	171	178
Атырауская	713	732	753	776	790	800	586	600	615	633	640	640	127	133	138	142	150	160
Западно-Казахстанская	622	632	643	684	704	720	445	448	453	481	491	495	177	184	190	203	213	226
Жамбылская	778	785	794	803	817	818	635	638	642	640	646	639	143	148	152	163	171	179
Жетісу	711	727	741	743	768	777	546	554	564	549	563	562	165	172	178	193	205	215
Карагандинская	632	640	652	672	691	704	432	433	438	456	464	465	200	207	214	216	226	239
Костанайская	541	547	557	615	634	648	334	331	332	371	376	376	206	216	226	243	257	272

Продолжение

	Моложе и старше трудоспособного возраста						Моложе трудоспособного возраста						Старше трудоспособного возраста					
	2019*	2020*	2021*	2022	2023	2024	2019*	2020*	2021*	2022	2023	2024	2019*	2020*	2021*	2022	2023	2024
Кызылорда	724	734	744	796	810	814	594	599	606	647	654	652	130	134	137	149	156	163
Мангистауская	759	790	808	841	854	854	666	691	705	731	737	732	94	99	103	110	116	122
Павлодарская	644	654	668	701	715	726	435	439	445	472	475	473	209	216	223	229	240	252
Северо-Казахстанская	633	648	665	645	664	681	378	380	384	364	367	366	255	268	281	281	297	315
Туркестанская	820	823	831	863	876	875	704	703	707	728	734	726	116	120	124	135	142	148
Ұлытау	638	652	656	748	769	778	461	469	469	554	567	569	177	183	187	193	201	210
Восточно-Казахстанская	657	676	693	697	719	732	384	388	393	402	408	406	273	288	300	295	312	327

\* К населению трудоспособного возраста отнесены мужчины и женщины от 16 лет до общеустановленного пенсионного возраста согласно Закона РК «О пенсионном обеспечении граждан Республики Казахстан».

### 3.4 Структура населения по полу и возрастным группам

#### Республика Казахстан

	на начало года, человек																	
	Всего							Женщины										
	2019*	2020*	2021*	2022	2023	2024	2019*	2020*	2021*	2022	2023	2024						
<b>Всего</b>	18394642	18630920	18878966	19503159	19766807	20033842	8912439	9033482	9159956	9513784	9647701	9783814	9482203	9597438	9719010	9989375	10119106	10250028
0	394246	398444	423283	442301	401058	384764	203180	205847	218764	227877	206498	198461	191066	192597	204519	214424	194560	186303
1-4	1568162	1566115	1570699	1604775	1657894	1664392	808528	807668	810791	827028	854192	857682	759634	758447	759908	777747	803702	806710
5-9	1820361	1861745	1893489	1946060	1953581	1962701	935689	956751	973547	1000148	1005593	1009994	884672	904994	919942	945912	947988	952707
10-14	1466144	1544656	1632642	1777047	1822919	1844114	753358	793595	838696	912684	935700	947171	712786	751061	793946	864363	887219	896943
15-19	1132694	1178853	1222206	1331047	1422133	1533130	580009	604302	627146	681492	729048	786269	552685	574551	595060	649555	693085	746861
20-24	1220275	1158388	1122808	1115936	1123451	1149416	622233	591497	573617	569173	573200	586586	598042	566891	549191	546763	550251	562830
25-29	1537588	1482044	1411811	1352168	1286918	1232610	768491	745425	714664	687061	654153	627407	769097	736619	697147	665107	632765	605203
30-34	1570366	1598231	1617918	1567970	1534472	1490305	774963	787318	797000	791070	775026	754353	795403	810913	820918	776900	759446	735952
35-39	1294314	1334071	1370317	1443320	1498215	1548319	638080	658381	675359	722514	751154	777225	656234	675690	694958	720806	747061	771094
40-44	1164411	1175923	1196760	1240030	1258279	1282717	563828	571085	583224	609312	620254	634576	600583	604838	613536	630718	638025	648141
45-49	1079855	1093061	1096285	1143601	1160471	1176528	515691	522111	522345	550181	559385	568128	564164	570950	573940	593420	601086	608400
50-54	1002904	994412	1002473	1034173	1046762	1062424	470466	466669	472689	490234	495727	503761	532438	527743	529784	543939	551035	558663
55-59	999905	1008704	994412	992098	997674	984539	455356	461302	452875	461410	456720	453592	544549	547402	539223	536264	527819	523035
60-64	763889	797343	846498	911450	937547	953886	328934	344489	368302	400485	413686	422653	434955	452854	478196	510965	523861	531233
65-69	558296	581782	593555	647642	679747	718628	221379	232000	237372	265204	279852	297185	336917	349782	356183	382438	399895	421443
70-74	303877	356509	403323	451759	475192	498376	112469	131051	146262	167558	177200	187161	191408	225458	257061	284201	297992	311215
75-79	252538	216317	185904	182317	206370	245649	82118	70802	61365	61392	70383	83578	170420	145515	124539	120925	135987	162071
80-84	177356	194460	202488	205727	193537	168776	53312	57520	58808	60040	56108	49192	124044	136940	143680	145687	137429	119584
85-89	57183	57254	57990	74873	88416	103631	15513	15825	15840	20762	24618	28823	41670	41429	42150	54111	63798	74808
90-94	23127	23404	25593	28306	29313	28228	6376	6660	7435	7220	7961	7927	16751	16744	18158	21086	21352	20301
95-99	5347	7104	8106	4668	5492	7919	1754	2331	2745	895	1162	1955	3593	4773	5361	3773	4330	5964
100+	1804	2100	2720	315	501	702	712	853	1110	44	81	135	1092	1247	1610	271	420	567
<b>Всего</b>	10786060	10986666	11201200	11991238	12209896	12451192	5081694	5183105	5288020	5709856	5814656	5931462	5704366	5803561	5913180	6281382	6395240	6519730
0	231528	236441	248005	293417	239836	229232	119404	122283	128324	151104	123478	118273	112124	114158	119681	142313	116358	110959
1-4	902762	910927	924573	997343	1060178	1072269	465445	470008	477404	515364	548041	554616	437317	440919	447169	481979	512137	517653
5-9	1026136	1058332	1091064	1135095	1144867	1162344	527484	544128	561405	582544	588264	596620	498652	514204	529659	552551	556603	565724
10-14	765976	826001	888592	1003770	1035728	1060268	393655	424642	456565	514944	530919	543956	372321	401359	432027	488826	504809	516312
15-19	597989	617508	642535	776259	825877	883906	306249	317255	330571	397198	422634	452263	291740	300253	311964	379061	403243	431643
20-24	692532	663514	645879	685695	703513	732061	341587	328283	320132	339186	349263	364246	350945	335231	325747	346509	354250	367815
25-29	983378	930896	870460	860220	821471	791488	468685	447315	422015	420535	400302	385471	514693	483581	448445	439685	421169	406017
30-34	989945	1028072	1065521	1023375	1007822	982702	473484	489556	504508	501533	493476	481049	516461	538516	561013	521842	514346	501653
35-39	789578	821837	851220	930087	976973	1020278	379646	395672	408628	454227	477310	498536	409932	426165	442592	475860	499663	521742
40-44	691232	703901	723755	770077	790147	814629	322879	330820	342595	367664	378609	391731	368353	373081	381220	402413	411538	422898
45-49	637542	646583	650326	696864	709490	724635	291990	295705	296621	321454	328229	336687	345552	350878	353705	375410	381261	387948

#### Городское население

Продолжение

	Всего												Мужчины						Женщины					
	2019*	2020*	2021*	2022	2023	2024	2019*	2020*	2021*	2022	2023	2024	2019*	2020*	2021*	2022	2023	2024						
50-54	584900	582250	590660	622807	633982	646525	262160	261112	266189	281915	286209	292024	322740	321138	324471	340892	347773	354501						
55-59	589230	594751	584853	600314	592788	590789	256961	260178	254715	266216	262858	261355	332269	334573	330138	334098	329930	329434						
60-64	456426	478048	509408	562012	578472	588207	186391	195618	209990	235679	243712	248775	270035	282430	299418	326333	334760	339432						
65-69	341109	355794	363203	409544	429259	454393	128273	134402	137253	160264	168587	179069	212836	221392	225950	249280	260672	275324						
70-74	189250	224077	253780	297346	311967	325877	66118	77671	86596	105574	111211	116983	123132	146406	167184	191772	200756	208894						
75-79	152145	130559	112803	118156	137034	165450	46331	40146	34822	37940	44615	53755	105814	90413	77981	80216	92419	111695						
80-84	109794	120897	125307	135580	126656	110608	30669	33185	33753	37577	34853	30624	79125	87712	91554	98003	91803	79984						
85-89	36286	36334	36942	50196	59569	70107	9378	9596	9494	13362	15907	18635	26908	26738	27448	36834	43662	51472						
90-94	14220	14776	16285	19685	20222	19467	3620	3897	4560	4928	5329	5354	10600	10879	11725	14757	14893	14113						
95-99	3207	4130	4614	3233	3755	5478	947	1233	1396	615	795	1345	2260	2897	3218	2618	2960	4133						
100+	895	1038	1415	163	290	479	338	400	544	33	55	95	557	638	871	130	235	384						
<b>Всего</b>	7608582	7644254	7677766	7511921	7556911	7582650	3830745	3850377	3871936	3803928	3833045	3852352	3777837	3793877	3805830	3707993	3723866	3730298						
0	162718	162003	175278	148884	161222	155532	83776	83564	90440	76773	83020	80188	78942	78439	84838	72111	78202	75344						
1-4	665400	655188	646126	607432	597716	592123	343083	337660	333387	311664	306151	303066	322317	317528	312739	295768	291565	289057						
5-9	794225	803413	802425	810965	808714	800357	408205	412623	412142	417604	417329	413374	386020	390790	390283	393361	391385	386983						
10-14	700168	718655	744050	773277	787191	783846	359703	368953	382131	397740	404781	403215	340465	349702	361919	375537	382410	380631						
15-19	534705	561345	579671	554788	596256	649224	273760	287047	296575	284294	306414	334006	260945	274298	283096	270494	289842	315218						
20-24	527743	494874	476929	430241	419938	417355	280646	263214	253485	229987	223937	222340	247097	231660	223444	200254	196001	195015						
25-29	554210	551148	541351	491948	465447	441122	299806	298110	292649	266526	253851	241936	254404	253038	248702	225422	211596	199186						
30-34	580421	570159	552397	544595	526650	507603	301479	297762	292492	289537	281550	273304	278942	272397	259905	255058	245100	234299						
35-39	504736	512234	519097	513233	521242	528041	258434	262709	266731	268287	273844	278689	246302	249525	252366	244946	247398	249352						
40-44	473179	472022	473005	469953	468132	468088	240949	240265	240689	241648	241645	242845	232230	231757	232316	228305	226487	225243						
45-49	442313	446478	445959	446737	450981	451893	223701	226406	225724	228727	231156	231441	218612	220072	220235	218010	219825	220452						
50-54	418004	412162	411813	411366	412780	415899	208306	205557	206500	208319	209518	211737	209698	206605	205313	203047	203262	204162						
55-59	410675	413953	407245	397360	391751	385838	198395	201124	198160	195194	193862	192237	212280	212829	209085	202166	197889	193601						
60-64	307463	319295	337090	349438	359075	365679	142543	148871	158312	164806	169974	173878	164920	170424	178778	184632	189101	191801						
65-69	217187	225988	230352	238098	250488	264235	93106	97598	100119	104940	111265	118116	124081	128390	130233	133158	139223	146119						
70-74	114627	132432	149543	154413	163225	172499	46351	53380	59666	61984	65989	70178	68276	79052	89877	92429	97236	102321						
75-79	100393	85758	73101	64161	69336	80199	35787	30656	26543	23452	25768	29823	64606	55102	46558	40709	43568	50376						
80-84	67562	73563	77181	70147	66881	58168	22643	24335	25055	22463	21255	18568	44919	49228	52126	47684	45626	39600						
85-89	20897	20920	21048	24677	28847	33524	6135	6229	6346	7400	8711	10188	14762	14691	14702	17277	20136	23336						
90-94	8907	8628	9308	8621	9091	8761	2756	2763	2875	2292	2632	2573	6151	5865	6433	6329	6459	6188						
95-99	2140	2974	3492	1435	1737	2441	807	1098	1349	280	367	610	1333	1876	2143	1155	1370	1831						
100+	909	1062	1305	152	211	223	374	453	566	11	26	40	535	609	739	141	185	183						
<b>Сельское население</b>																								

Область Абай

на начало года, человек

Возраст	Всего										Мужчины										Женщины									
	2019*	2020*	2021*	2022	2023	2024	2019*	2020*	2021*	2022	2023	2024	2019*	2020*	2021*	2022	2023	2024												
Всего	646086	642391	639532	611888	610198	607589	312233	310821	309900	299221	298789	297924	333853	331570	329632	312667	311409	309665												
0	11166	11658	11489	11489	10777	9780	5786	5916	6110	5969	5484	5101	5380	5338	5548	5520	5293	4679												
1-4	45999	44629	44511	43297	44067	43742	23556	22989	23137	22601	22998	22718	22304	21640	21374	20696	21069	21024												
5-9	55688	55103	54619	53265	53347	53178	28556	28273	28058	27449	27558	27523	27132	26830	26561	25816	25789	25655												
10-14	50804	52327	53648	52551	52919	51929	26080	26944	27513	27078	27316	26784	24724	25383	26135	25473	25603	25145												
15-19	38172	39397	40488	37352	41418	45888	19660	20192	20713	19050	21108	23482	18512	19205	19775	18302	20310	22406												
20-24	39786	36913	35189	37057	42409	48059	20771	19233	18346	13987	12996	12588	19015	17680	16843	13070	11911	11461												
25-29	50521	47369	43074	36711	33816	31559	26011	24450	22565	19267	17818	16641	24510	22919	20509	17444	15998	14918												
30-34	49573	50367	51253	44646	39946	39946	24989	25360	25851	23376	22133	21037	24584	25007	25402	21270	20247	18909												
35-39	43748	43374	43314	42776	43227	43345	21915	21983	21820	22112	22417	22464	21584	21391	21494	20664	20810	20881												
40-44	43375	42667	42185	41115	40308	39806	21060	20839	20827	20503	20258	20135	22315	21828	21358	20612	20050	19671												
45-49	42647	42461	41884	42140	41713	41063	20434	20262	19970	20590	20501	20161	22213	22199	21914	21550	21212	20902												
50-54	41083	40322	40053	39490	39385	39374	19121	18849	18846	19009	18952	19062	21962	21473	21207	20481	20433	20312												
55-59	40902	40589	39572	38812	37741	37038	18760	18649	18056	18223	17762	17447	22142	21940	21516	20589	19979	19591												
60-64	31925	33086	34529	35313	36003	36201	13800	14436	15258	15801	16251	16404	18125	18650	19271	19512	19752	19797												
65-69	23835	24455	24615	26090	26833	27712	9505	9811	9903	10861	11279	11708	14330	14644	14712	15229	15554	16004												
70-74	13473	15580	17418	18561	19275	19641	5075	5854	6438	7034	7255	7498	8398	9726	10980	11527	12020	12143												
75-79	11465	9448	7935	7348	8310	10059	3739	3111	2706	2451	2833	3431	7726	6337	5229	4897	5477	6628												
80-84	8491	9396	9811	9149	8364	7105	2482	2719	2842	2664	2454	2087	6009	6677	6969	6485	5910	5018												
85-89	2451	2513	2526	3235	3843	4578	646	665	617	826	1015	1244	1805	1848	1909	2409	2828	3334												
90-94	911	881	947	1246	1223	1112	208	233	248	323	314	284	703	648	699	923	909	828												
95-99	132	215	259	235	327	435	29	36	59	44	83	111	103	179	200	191	244	324												
100+	39	45	44	10	15	39	11	17	17	3	4	4	28	28	27	7	11	35												
<b>Всего</b>	<b>384854</b>	<b>385329</b>	<b>385891</b>	<b>368564</b>	<b>370746</b>	<b>372556</b>	<b>180896</b>	<b>181301</b>	<b>181815</b>	<b>176495</b>	<b>177913</b>	<b>178969</b>	<b>203958</b>	<b>204028</b>	<b>204076</b>	<b>192069</b>	<b>192833</b>	<b>193887</b>												
0	7029	7120	7330	7631	6927	6371	3675	3727	3822	4016	3523	3294	3354	3393	3508	3615	3404	3077												
1-4	27956	27563	27842	27194	28381	28620	14323	14263	14513	14236	14900	14931	13633	13300	13329	12958	13481	13689												
5-9	32076	32368	32750	31691	31925	32238	16540	16576	16806	16281	16439	16659	15536	15792	15944	15410	15486	15579												
10-14	26584	27795	28888	29908	30336	30220	13647	14353	14843	15401	15668	15586	12937	13442	14045	14507	14668	14634												
15-19	21205	21511	21845	22007	24803	27516	11015	11088	11230	11240	12738	14234	10190	10423	10615	10767	12065	13282												
20-24	23714	22187	21175	16876	15923	15845	10201	11305	10776	8519	8151	8133	11693	10882	10399	8357	7772	7712												
25-29	37491	33682	28531	23199	21325	19958	8318	16553	14382	11998	10908	10184	19173	17129	14149	11301	10417	9774												
30-34	33220	35608	38493	28670	27640	26169	16105	17131	18343	14637	14072	13404	17115	18477	20150	14033	13568	12765												
35-39	26172	26507	26849	26793	27459	27850	12769	13107	13221	13608	14005	14118	13403	13400	13628	13185	13454	13732												
40-44	24790	24579	24771	24346	24197	24429	11488	11521	11840	11868	11933	12170	13302	13058	12931	12478	12264	12259												
45-49	24653	24504	24065	24474	24268	24133	11356	11190	10946	11441	11400	11389	13297	13314	13119	13033	12868	12744												
50-54	23324	23107	23238	22958	23107	23220	10257	10216	10347	10555	10662	10708	13067	12891	12871	12403	12445	12512												
55-59	23137	23143	22655	22180	21670	21403	10094	10104	9777	9949	9715	9602	13043	13039	12878	12231	11955	11801												
60-64	18032	18873	19908	20694	21200	21275	7272	7685	8258	8779	9081	9145	10760	11188	11650	11915	12119	12130												
65-69	13657	14086	14317	15538	16031	16606	5099	5278	5651	6165	6397	6625	8558	8808	8942	9373	9634	9981												
70-74	8079	9422	10503	11502	11912	12089	2918	3357	3675	4166	4286	4435	5161	6065	6852	7336	7626	7654												
75-79	6590	5492	4615	4409	5190	6409	2049	1725	1522	1429	1703	2089	4541	3767	3093	2980	3487	3420												
80-84	5013	5564	5816	5529	5042	4294	1406	1530	1608	1567	1447	1224	3607	4034	4208	3962	3595	3070												
85-89	1488	1518	1535	1966	2364	2854	400	420	359	495	620	772	1088	1098	1176	1471	1744	2082												
90-94	560	555	592	839	811	725	122	141	155	209	200	180	438	414	437	630	611	545												
95-99	72	126	160	156	227	302	15	19	32	35	63	84	57	107	128	121	164	218												
100+	12	19	13	4	8	30	7	12	9	1	2	3	5	7	4	3	6	27												

Городское население



Продолжение

Возраст	Всего						Мужчины						Женщины					
	2019*	2020*	2021*	2022	2023	2024	2019*	2020*	2021*	2022	2023	2024	2019*	2020*	2021*	2022	2023	2024
<b>Всего</b>	261232	257062	253641	243324	239452	235033	131337	129520	128085	122726	120876	118955	129895	127542	125556	120598	118576	116078
0	4137	4134	4328	3858	3850	3409	2111	2189	2288	1953	1961	1807	2026	1945	2040	1905	1889	1602
1-4	17943	17066	16669	16103	15686	15122	9272	8726	8624	8365	8098	7787	8671	8340	8045	7738	7588	7355
5-9	23612	22735	21869	21574	21422	20940	12016	11697	11252	11168	11119	10864	11596	11038	10617	10406	10303	10076
10-14	24220	24532	24760	22643	22583	21709	12433	12591	12670	11677	11648	11198	11787	11941	12090	10966	10935	10511
15-19	16967	17886	18643	15345	16615	18372	8645	9104	9483	7810	8370	9248	8322	8782	9160	7535	8245	9124
20-24	14072	14726	14014	10181	8984	8214	8750	7928	7570	5468	4845	4465	7322	6798	6444	4713	4139	3749
25-29	13030	13687	14543	13512	12491	11601	7693	7897	8183	7369	6910	6457	5337	5790	6360	6143	5581	5144
30-34	16353	14759	12760	15976	14740	13777	8884	8229	7508	8739	8061	7633	7469	6530	5252	7237	6679	6144
35-39	17576	16867	16465	15983	15768	15495	9146	8876	8599	8504	8412	8346	8430	7991	7866	7479	7356	7149
40-44	18585	18088	17414	16769	16111	15377	9572	9318	8987	8635	8325	7965	9013	8770	8427	8134	7786	7412
45-49	17994	17957	17819	17666	17445	16930	9078	9072	9024	9149	9101	8772	8916	8885	8795	8517	8344	8158
50-54	17759	17215	16815	16532	16278	16154	8864	8633	8499	8454	8290	8354	8895	8582	8316	8078	7988	7800
55-59	17765	17446	16917	16632	16071	15635	8666	8545	8279	8274	8047	7845	9099	8901	8638	8358	8024	7790
60-64	13893	14213	14621	14619	14803	14926	6528	6751	7000	7022	7170	7259	7365	7462	7621	7597	7633	7667
65-69	10178	10369	10298	10552	10802	11106	4406	4533	4528	4696	4882	5083	5772	5836	5770	5856	5920	6023
70-74	5394	6158	6915	7059	7363	7552	2157	2497	2787	2868	2969	3063	3237	3661	4128	4191	4394	4489
75-79	4875	3956	3320	2939	3120	3650	1690	1386	1184	1022	1130	1342	3185	2570	2136	1917	1990	2308
80-84	3478	3832	3995	3620	3322	2811	1076	1189	1234	1097	1007	863	2402	2643	2761	2523	2145	1948
85-89	963	995	991	1269	1479	1724	246	245	258	331	395	472	717	750	733	938	1084	1252
90-94	351	326	355	407	412	387	86	92	93	114	114	104	265	234	262	293	298	283
95-99	60	89	99	79	100	133	14	17	27	9	20	27	46	72	72	70	80	106
100+	27	26	31	6	7	9	4	5	8	2	2	1	23	21	23	4	5	8

## АКМОЛИНСКАЯ ОБЛАСТЬ

Возраст	Всего						Мужчины						Женщины					
	2019*	2020*	2021*	2022	2023	2024	2019*	2020*	2021*	2022	2023	2024	2019*	2020*	2021*	2022	2023	2024
<b>Всего</b>	737244	735394	734265	785708	788013	787976	357938	357060	356942	3833541	385154	385950	379306	378334	377323	402167	402859	402026
0	12268	12074	12385	11028	11503	10819	6305	6251	6454	5607	5859	5747	5963	5823	5931	5421	5644	5072
1-4	49103	48332	47304	48440	46499	45032	25346	24917	24442	24631	23632	22907	23757	23415	22862	23809	22867	22125
5-9	61012	60387	60256	67875	66960	65983	31278	31009	30996	34554	34137	33522	29734	29378	29260	33321	32823	32461
10-14	53915	53359	56292	64301	66138	66315	27674	28414	28914	32942	33769	33911	26241	26945	27378	31359	32369	32404
15-19	43841	45870	47225	51046	52923	55732	22502	23492	24242	26305	27281	28645	21339	22378	22983	24741	25642	27087
20-24	47512	43516	41871	41743	41691	42278	24777	22705	21825	21812	21651	22081	22735	20811	20046	19931	20040	20197
25-29	55282	53775	51552	48485	46027	44136	28888	27967	26829	25347	24231	23265	26394	25808	24723	23138	21796	20871
30-34	57860	57495	56863	61501	58636	55218	30215	30223	29933	31819	30419	28801	27645	27272	26930	29682	28217	26417
35-39	51130	51686	52331	59946	61545	62801	25886	26226	26589	30705	31684	32403	25244	25460	25742	29241	29861	30398
40-44	49679	49667	49644	53227	53931	54379	24391	24479	24696	26976	27384	27837	25288	25188	24948	26251	26547	26542
45-49	47676	47788	47490	50577	51029	51329	22912	22925	22769	24817	25281	25569	24764	24863	24721	25760	25748	25760
50-54	47398	45824	45627	47220	47489	47675	22620	21862	21855	22744	22875	22952	24778	23962	23772	24476	24614	24723
55-59	49740	49487	47814	48589	47488	46264	23099	23164	22376	22923	22336	21964	26641	26323	25438	25666	25152	24300
60-64	39162	40322	42357	46849	47592	47436	17005	17611	18651	21217	21816	21641	22157	22711	23706	25632	25776	25795
65-69	29078	29803	30435	33522	34662	36590	11589	11853	12153	13782	14466	15450	17489	17950	18282	19740	20196	21140
70-74	15711	18352	20533	23448	24858	25696	5886	6798	7528	8838	9385	9785	9825	11554	13005	14610	15473	15911

на начало года, человек

Возраст	Всего										Мужчины					Женщины				
	2019*	2020*	2021*	2022	2023	2024	2019*	2020*	2021*	2022	2023	2024	2019*	2020*	2021*	2022	2023	2024		
75-79	13455	11090	9279	9751	10853	12650	4070	3389	2902	3278	3734	4372	9385	7701	6377	6473	7119	8278		
80-84	9297	10224	10359	11897	10991	9508	2566	2743	2674	3494	3148	2769	6731	7481	7685	8403	7843	6739		
85-89	2739	2806	2953	4389	5120	5952	590	665	710	1293	1500	1705	2149	2141	2243	3096	3620	4247		
90-94	1040	1100	1183	1672	1843	1768	253	247	256	423	528	538	787	853	927	1249	1315	1230		
95-99	282	354	411	192	214	393	70	100	115	34	37	83	212	254	296	158	177	310		
100+	64	83	101	10	21	22	16	20	33	0	1	3	48	63	68	10	20	19		
<b>Всего</b>	360789	362786	365691	438207	441997	445712	170182	171050	172586	208435	210361	212655	190607	191736	193105	229772	231636	233057		
0	6726	6802	6966	7198	6620	6312	3498	3541	3599	3740	3398	3446	3228	3261	3367	3458	3222	2866		
1-4	26531	26427	26269	28884	28811	28411	13734	13682	13630	14666	14684	14562	12797	12745	12639	14218	14127	13849		
5-9	31443	31416	31645	37433	37133	37000	16153	16151	16323	19011	18920	18740	15290	15265	15322	18422	18213	18260		
10-14	23862	25576	26893	33949	35199	35698	12266	13130	13818	17407	17991	18254	11596	12446	13075	16542	17208	17444		
15-19	19246	20290	21227	27175	28343	30075	9920	10435	10967	13978	14527	15387	9326	9855	10260	13197	13816	14688		
20-24	21365	20015	19569	22461	22879	23639	11014	10333	10033	11438	11584	12153	10351	9682	9536	11023	11295	11486		
25-29	28483	26761	25060	27351	26013	25170	14032	13142	12421	13619	13101	12644	14451	13619	12639	13732	12912	12526		
30-34	30094	30495	31109	36830	34998	32817	15142	15385	15632	18409	17443	16463	14952	15110	15477	18421	17555	16354		
35-39	25450	26063	26573	34906	36276	37655	12667	12924	13106	17447	18154	18787	12783	13139	13467	17459	18122	18968		
40-44	24061	24105	24440	29605	30390	30862	11480	11628	11967	14740	15115	15404	12581	12477	12473	14865	15275	15458		
45-49	22793	22997	23071	27114	27437	27994	10540	10569	10558	12744	13092	13486	12253	12428	12513	14370	14345	14508		
50-54	22311	21513	21519	24783	25236	25420	10080	9677	9796	11415	11633	11689	12231	11836	11723	13368	13603	13731		
55-59	23587	23660	22824	25559	24968	24448	10272	10421	10076	11523	11142	10966	13315	13239	12748	14036	13826	13482		
60-64	19329	19791	20885	25629	26042	26033	7828	8013	8433	10899	11270	11271	11501	11778	12452	14730	14772	14762		
65-69	14774	15238	15566	19267	19911	20928	5485	5657	5797	7607	7907	8345	9289	9581	9769	11660	12004	12583		
70-74	7922	9401	10672	14052	14923	15457	2815	3272	3628	5086	5405	5644	5107	6129	7044	8966	9518	9813		
75-79	6491	5434	4508	5591	6395	7643	1804	1564	1352	1860	2152	2590	4687	3870	3156	3731	4243	5053		
80-84	4457	4836	4808	6822	6289	5470	1081	1113	1012	1898	1726	1559	3376	3723	3796	4924	4563	3911		
85-89	1285	1326	1406	2524	2979	3456	230	264	282	705	820	932	1055	1062	1124	1819	2159	2524		
90-94	438	471	492	955	1022	1007	103	97	97	222	275	290	335	374	395	733	747	717		
95-99	125	145	157	117	123	208	32	44	48	21	21	42	93	101	109	96	102	166		
100+	16	24	32	2	10	9	6	8	11	0	1	1	10	16	21	2	9	8		
<b>Всего</b>	376455	372608	368574	347501	346016	342264	187756	186010	184356	175106	174793	173295	188699	186598	184218	172395	171223	168969		
0	5542	5272	5419	3830	4883	4507	2807	2710	2855	1867	2461	2301	2735	2562	2564	1963	2422	2206		
1-4	22572	21905	21035	19556	17688	16621	11612	11235	10812	9965	8948	8345	10960	10670	10223	9591	8740	8276		
5-9	29569	28971	28611	30442	29827	28983	15125	14858	14673	15543	15217	14782	14444	14113	13938	14899	14610	14201		
10-14	30053	29783	29399	30352	30939	30617	15408	15284	15096	15535	15778	15657	14645	14499	14303	14817	15161	14960		
15-19	24595	25580	25998	23871	24580	25657	12582	13057	13275	12327	12754	13258	12013	12523	12723	11544	11826	12399		
20-24	26147	23501	22302	19282	18812	18639	13763	12372	11792	10374	10067	9928	12384	11129	10510	8908	8745	8711		
25-29	26799	27014	26492	21134	20014	18966	14856	14825	14408	11728	11130	10621	11943	12189	12084	9406	8884	8345		
30-34	27766	27000	25754	24671	23638	22401	15073	14838	14301	13410	12976	12338	12693	12162	11453	11261	10662	10063		
35-39	25680	25623	25758	25040	25269	25146	13219	13302	13483	13258	13630	13616	12461	12321	12275	11782	11739	11530		

## Городское население

## Сельское население

Продолжение

Возраст	Всего										Мужчины										Женщины									
	2019*	2020*	2021*	2022	2023	2024	2019*	2020*	2021*	2022	2023	2024	2019*	2020*	2021*	2022	2023	2024	2019*	2020*	2021*	2022	2023	2024						
	40-44	25618	25562	25204	23622	23541	23517	12911	12851	12729	12236	12269	12433	12707	12711	12475	11386	11272	11084	12707	12711	12475	11386	11272	11084					
45-49	24883	24791	24419	23463	23592	23335	12372	12356	12211	12073	12189	12083	12511	12435	12208	11390	11403	11252	12511	12435	12208	11390	11403	11252						
50-54	25087	24311	24108	22437	22253	22255	12540	12185	12059	11329	11242	11263	12547	12126	12049	11108	11011	10992	12547	12126	12049	11108	11011	10992						
55-59	26153	25827	24990	23030	22520	21816	12827	12743	12300	11400	11194	10998	13326	13084	12690	11630	11326	10818	13326	13084	12690	11630	11326	10818						
60-64	19833	20531	21472	21220	21550	21403	9177	9598	10218	10318	10546	10370	10656	10933	11254	10902	11004	11033	10656	10933	11254	10902	11004	11033						
65-69	14304	14565	14869	14255	14751	15662	6104	6196	6356	6175	6559	7105	8200	8369	8513	8080	8192	8557	8200	8369	8513	8080	8192	8557						
70-74	7789	8951	9861	9396	9935	10239	3071	3526	3900	3752	3980	4141	4718	5425	5961	5644	6098	6098	5425	5961	5644	5955	6098	6098						
75-79	6964	5656	4771	4160	4458	5007	2266	1825	1550	1418	1582	1782	4698	3831	3221	2742	2876	3225	4698	3831	3221	2742	2876	3225						
80-84	4840	5388	5551	5075	4702	4038	1485	1630	1662	1596	1422	1210	3355	3758	3889	3479	3280	2828	3355	3758	3889	3479	3280	2828						
85-89	1454	1480	1547	1865	2141	2496	360	401	428	588	680	773	1094	1079	1119	1277	1461	1723	1094	1079	1119	1277	1461	1723						
90-94	602	629	691	717	821	761	150	150	159	201	253	248	452	479	532	516	568	513	452	479	532	516	568	513						
95-99	157	209	254	75	91	185	38	56	67	13	16	41	119	153	187	62	75	144	119	153	187	62	75	144						
100+	48	59	69	8	11	13	10	12	22	0	0	2	38	47	47	8	11	11	38	47	47	8	11	11						

## Актюбинская область

Возраст	Всего										Мужчины										Женщины									
	2019*	2020*	2021*	2022	2023	2024	2019*	2020*	2021*	2022	2023	2024	2019*	2020*	2021*	2022	2023	2024	2019*	2020*	2021*	2022	2023	2024						
	<b>Всего</b>	869066	881096	893785	916750	928159	939405	420929	427305	433867	449187	455087	461159	448137	453791	459918	467563	473072	478246	448137	453791	459918	467563	473072	478246					
0	19423	20303	21114	22045	19144	18997	9962	10493	10909	11415	9832	9866	9461	9810	10205	10630	9312	9131	9962	10493	10909	11415	9832	9866						
1-4	77362	77207	77829	80300	83179	82622	40076	39829	40082	41324	42839	42605	37286	37378	37747	38976	40340	40017	37286	37378	37747	38976	40340	40017						
5-9	85925	88998	91964	95241	96120	96867	44367	45996	47663	49282	49718	50033	41558	43002	44301	45959	46402	46834	41558	43002	44301	45959	46402	46834						
10-14	66113	70235	74418	82401	85577	87509	34027	36228	38182	42462	44160	45156	32086	34007	36236	39939	41417	42353	32086	34007	36236	39939	41417	42353						
15-19	50045	51738	54057	59740	64205	69716	25607	26601	27973	30881	33110	35896	24438	25137	26084	28859	31095	33820	24438	25137	26084	28859	31095	33820						
20-24	56986	53442	51399	51644	50552	50481	29236	27284	26149	26565	26147	26136	27750	26158	25250	25079	24405	24345	27750	26158	25250	25079	24405	24345						
25-29	83880	79201	72537	65553	61802	58357	40777	38982	36322	33409	31610	29941	43103	40219	36215	32144	30192	28416	43103	40219	36215	32144	30192	28416						
30-34	76477	79228	82567	75420	73921	71712	37812	38872	40122	38294	37497	36522	38665	40356	42445	37126	36424	35190	38665	40356	42445	37126	36424	35190						
35-39	60768	62905	64681	68035	70709	73202	30028	31179	31968	34102	35517	36895	30740	31726	32713	33933	35192	36307	30740	31726	32713	33933	35192	36307						
40-44	53191	53892	55169	57501	58343	59435	25725	26244	27062	28332	28955	29623	27466	27648	28107	29169	29388	29812	27466	27648	28107	29169	29388	29812						
45-49	50919	51143	50841	52349	52799	53557	23852	23949	23892	24999	25290	25881	27067	27194	26949	27350	27509	27676	27067	27194	26949	27350	27509	27676						
50-54	49040	48235	48392	49711	49842	49977	22696	22361	22560	23224	23331	23337	26344	25874	25832	26487	26511	26640	26344	25874	25832	26487	26511	26640						
55-59	47460	48415	48128	48319	47971	47504	21537	22098	21786	22240	22086	21886	25923	26317	26342	26079	25885	25618	25923	26317	26342	26079	25885	25618						
60-64	34646	36430	38770	42220	43522	44647	14946	15785	16898	18471	19122	19749	19700	20645	21872	23749	24400	24898	19700	20645	21872	23749	24400	24898						
65-69	23739	25343	26323	28059	30161	32105	9420	10085	10590	11372	12335	13173	14319	15258	15733	16687	17826	18932	14319	15258	15733	16687	17826	18932						
70-74	12313	14591	16966	18896	19668	20821	4621	5453	6260	6996	7228	7700	7692	9138	10706	11900	12440	13121	7692	9138	10706	11900	12440	13121						
75-79	10054	8483	7060	6943	8051	9800	3189	2668	2236	2299	2748	3302	6865	5815	4824	4644	5303	6498	6865	5815	4824	4644	5303	6498						
80-84	7383	7992	8133	8156	7739	6566	2172	2299	2269	2378	2236	1936	5211	5693	5864	5778	5503	4630	5211	5693	5864	5778	5503	4630						
85-89	2130	1991	1966	2997	3565	4171	533	521	511	837	986	1145	1597	1470	1455	2160	2579	3026	1597	1470	1455	2160	2579	3026						
90-94	904	946	1005	1069	1090	1058	239	246	272	289	304	306	665	700	733	780	786	752	665	700	733	780	786	752						

на начало года, человек

Возраст	Всего										Мужчины										Женщины									
	2019*	2020*	2021*	2022	2023	2024	2019*	2020*	2021*	2022	2023	2024	2019*	2020*	2021*	2022	2023	2024												
95-99	202	262	314	140	189	289	80	99	109	14	34	69	122	163	205	126	155	220												
100+	106	116	152	11	10	12	27	33	52	2	2	2	79	83	100	9	8	10												
<b>Всего</b>	614328	627866	640810	681135	692467	703670	292793	299594	306146	328634	334294	340001	321535	328272	334664	352501	358173	363669												
0	14460	15219	15703	16865	14238	14177	7410	7852	8103	8744	7330	7308	7050	7367	7600	8121	6908	6869												
1-4	57331	57622	58219	60669	63178	62903	29828	29780	30015	31404	32682	32589	27503	27842	28204	29265	30496	30314												
5-9	61315	64425	67564	70553	71413	72236	31730	39453	35173	36545	37046	37451	29585	30972	32391	34008	34367	34785												
10-14	43347	47082	50750	59818	62407	64331	22340	24310	26092	30790	32177	33231	21007	22772	24658	29028	30230	31100												
15-19	32139	33587	35448	43208	46846	50887	16391	17284	18331	22311	24083	26053	15748	16303	17117	20897	22763	24834												
20-24	37171	35209	34179	37290	37000	37637	18756	17529	16968	18653	18684	19049	18415	17680	17211	18637	18316	18588												
25-29	63335	58633	52174	49060	46257	43583	29764	27936	25425	24243	22886	21612	33571	30697	26749	24817	23371	21971												
30-34	56829	60115	63791	58035	56955	55190	27466	28775	30078	28742	28160	27322	29363	31340	33713	29293	28795	27868												
35-39	44238	46303	47832	52382	54776	57009	21504	22537	23183	25720	26961	28173	22734	23766	24649	26662	27815	28836												
40-44	37239	38175	39637	42942	43970	45186	17592	18200	19116	20723	21407	22020	19647	19975	20521	22219	22563	23166												
45-49	35473	35911	35916	38122	38620	39497	16118	16310	16465	17673	17940	18598	19355	19601	19451	20449	20680	20999												
50-54	34009	33481	33801	35923	36226	36382	15176	14984	15235	16187	16339	16354	18833	18497	18566	19736	19887	20028												
55-59	33440	34312	34242	35134	34910	34704	14750	15170	14932	15661	15531	15453	18690	19142	19310	19473	19379	19251												
60-64	24381	25768	27596	31251	32323	33111	10189	10811	11665	13292	13792	14154	14192	14957	15931	17959	18531	18957												
65-69	16937	18251	19113	21162	22763	24218	6639	7127	7521	8441	9140	9728	10298	11124	11592	12721	13623	14490												
70-74	8602	10272	12080	14357	15124	16040	3107	3737	4332	5224	5466	5836	5495	6535	7748	9133	9658	10204												
75-79	6762	5831	4913	5170	6087	7475	2050	1734	1455	1679	2029	2477	4712	4097	3458	3491	4058	4998												
80-84	5008	5392	5478	5985	5724	4917	1416	1487	1448	1733	1649	1450	3592	3905	4030	4252	4075	3467												
85-89	1499	1376	1364	2238	2628	3101	347	339	329	624	719	837	1152	1037	1035	1614	1909	2264												
90-94	604	645	692	852	869	843	146	144	170	230	245	247	458	501	522	622	624	596												
95-99	132	178	210	113	149	236	49	66	65	13	26	57	83	112	145	100	123	179												
100+	77	79	108	6	4	7	25	29	45	2	2	2	52	50	63	4	2	5												
<b>Всего</b>	254738	253230	252975	235615	235692	235735	128136	127711	127721	120553	120793	121158	126602	125519	125254	115062	114899	114577												
0	4963	5084	5411	5180	4906	4820	2552	2641	2806	2671	2502	2558	2411	2443	2605	2509	2404	2262												
1-4	20031	19585	19610	19631	20001	19719	10248	10049	10067	9920	10157	10016	9783	9536	9543	9711	9844	9703												
5-9	24610	24573	24400	24688	24707	24631	12637	12543	12490	12737	12672	12582	11973	12030	11910	11951	12035	12049												
10-14	22766	23153	23668	22583	23170	23178	11687	11918	12090	11672	11983	11925	11079	11235	11578	10911	11187	11253												
15-19	17906	18151	18609	16532	17359	18829	9216	9317	9642	8570	9027	9843	8690	8834	8967	7962	8332	8986												
20-24	19815	18233	17220	14354	13552	12844	10480	9755	9181	7912	7463	7087	9335	8478	8039	6442	6089	5757												
25-29	20545	20568	20363	16493	15545	14774	11013	11046	10897	9166	8724	8329	9532	9522	9466	7327	7833	6445												
30-34	19648	19113	18776	17385	16966	16522	10346	10097	10044	9552	9337	9200	9302	9016	8732	7833	7629	7322												
35-39	16530	16602	16849	15653	15933	16193	8524	8642	8785	8382	8556	8722	8006	7960	8064	7271	7377	7471												
40-44	15952	15717	15532	14559	14373	14249	8133	8044	7946	7609	7548	7603	7819	7673	7586	6950	6825	6646												

Продолжение

Возраст	Всего										Мужчины										Женщины																																																																																																																																																																																																																													
	2019*	2020*	2021*	2022	2023	2024	2019*	2020*	2021*	2022	2023	2024	2019*	2020*	2021*	2022	2023	2024	2019*	2020*	2021*	2022	2023	2024																																																																																																																																																																																																																										
	45-49	15446	15232	14925	14227	14179	14060	7734	7639	7427	7326	7350	7283	7112	7593	7498	6901	6829	6777	15031	14754	14591	13788	13616	13595	7520	7377	7325	7037	6992	6983	7511	7377	7266	6751	6624	6612	14020	14103	13886	13185	13061	12800	6787	6928	6854	6579	6555	6433	7233	7175	7032	6606	6506	6367	10265	10662	11174	10969	11199	11536	4757	4974	5233	5179	5330	5595	5508	5688	5941	4134	4141	3966	4203	4442	5941	6802	7092	7210	6897	7398	7887	2781	2958	3069	2931	3195	3445	4021	4134	4141	2603	2958	2767	2782	2917	4442	3711	4319	4886	4539	4544	4781	1514	1716	1928	1772	1762	1864	2197	2603	2958	2767	2782	2917	4442	5941	3292	2652	2147	1773	1964	2325	1139	934	781	620	719	825	2153	1718	1366	1153	1245	1500	1500	1163	5941	2375	2600	2655	2171	2015	1649	756	812	821	645	587	486	1619	1788	1834	1526	1428	1163	1163	762	5941	631	615	602	759	937	1070	186	182	182	213	267	308	445	433	420	546	670	762	762	156	5941	300	301	313	217	221	215	93	102	102	59	59	59	207	199	211	158	162	156	156	41	5941	70	84	104	27	40	53	31	33	44	1	8	12	39	51	60	26	32	41	41	156	5941	29	37	44	5	6	5	2	4	7	0	0	0	27	33	37	5	6	6	6	156

## Алматинская область

Возраст	Всего										Мужчины										Женщины																																																																																																																																																																																																																																																																																																																																																																																																																																					
	2019*	2020*	2021*	2022	2023	2024	2019*	2020*	2021*	2022	2023	2024	2019*	2020*	2021*	2022	2023	2024	2019*	2020*	2021*	2022	2023	2024																																																																																																																																																																																																																																																																																																																																																																																																																																		
	<b>Всего</b>	1372863	1392113	1412527	1478496	1505896	1531167	681121	688862	699432	737749	752400	765845	691742	703251	713095	740747	753496	765322	34914	34871	37662	31369	34672	33260	33260	17901	18015	19294	16323	17829	17180	17013	16856	18368	15046	16843	16080	136238	136503	136721	125002	123919	125123	70570	70389	70686	64619	64068	64638	65668	66114	66035	60383	59851	60485	60485	79134	146259	152380	155763	160149	161767	163582	74925	77931	79561	82119	83321	84448	71334	74449	76202	78030	78446	79134	79134	79134	79134	115156	121722	128309	147562	150128	150596	59400	62568	65941	75623	76854	77039	55756	59154	62368	71939	73274	73557	73557	73557	73557	73557	85228	89718	94014	9915	9915	112134	125394	43610	45785	48355	51040	57613	64456	37287	43933	45659	48875	54521	60938	60938	60938	60938	81260	76578	75486	77698	77137	79105	42288	39291	38437	40322	39687	40724	38972	37287	37049	37376	37450	38381	38381	38381	38381	38381	104375	97622	90328	96082	89701	84971	54366	51115	47533	49816	46946	44708	50009	46507	42795	46266	42755	40263	40263	40263	40263	40263	118360	116923	114258	120945	116581	110646	59288	58444	57794	61892	59972	57130	59072	58479	56464	59053	56609	53516	53516	53516	53516	53516	53516	99642	102870	104286	114276	118008	121577	49714	51238	51799	58268	60313	62138	49928	51632	52487	56008	57695	59439	59439	59439	59439	59439	59439	88630	89494	92031	98760	100916	103242	44056	44179	45468	50296	51488	52845	44574	45315	46563	48464	49428	50397	50397	50397	50397	50397	50397	79772	81699	82636	88044	90850	92949	39063	40164	40561	44260	45819	46982	40709	41535	42075	43784	45031	45967	45967	45967	45967	45967	45967	72833	72320	73317	77490	79477	81570	34903	34571	35252	37900	39037	40084	37930	37749	38065	39590	40440	41486	41486	41486	41486	41486	41486	69270	71167	71416	73090	72921	72799	32300	33339	33391	34518	34611	34821	36970	37828	38025	38572	38310	37978	37978	37978	37978	37978	37978	51385	53964	57935	63740	66526	68389	22914	24118	26015	28773	30075	31029	28471	29846	31920	34967	36451	37360	37360	37360	37360	37360	37360	36867	38866	39975	45133	47600	50362	15477	16298	16915	19564	20576	21733	21390	22568	23060	25569	27024	28629	28629	28629	28629	28629	28629	19952	23108	26337	28919	31420	33550	8169	9363	10418	11706	12757	13678	11783	13745	15919	17213	18663	19872	19872	19872	19872	19872	19872	16228	14585	13089	11739	12954	15139	6008	5498	5021	4465	4987	5805	10220	9087	8068	7274	7967	9334	9334	9334	9334	9334	9334	10311	11276	12155	11734	11477	10268	3741	3969	4219	3968	3865	3463	6570	7307	7936	7766	7612	6805	6805	6805	6805	6805	6805	3717	3830	3873	4650	5270	6035	1346	1400	1434	1607	1784	2056	2371	2430	2439	3043	3486	3979	3979	3979	3979	3979

на начало года, человек

Возраст	Всего												Мужчины												Женщины											
	2019*	2020*	2021*	2022	2023	2024	2019*	2020*	2021*	2022	2023	2024	2019*	2020*	2021*	2022	2023	2024	2019*	2020*	2021*	2022	2023	2024												
90-94	1617	1540	1657	1931	2135	2073	615	614	656	614	732	740	1002	926	1001	1317	1403	1333	1001	926	1001	1317	1403	1333												
95-99	491	663	803	238	260	502	253	321	395	51	61	140	238	342	408	187	199	362	408	342	408	187	199	362												
100+	358	414	476	30	43	35	214	252	287	5	5	8	144	162	189	25	38	27	189	162	189	25	38	27												
<b>Всего</b>	188065	182400	183490	241061	243889	247519	90155	86863	87216	117338	118905	120627	97910	95537	96274	123523	124984	126892	96274	95537	96274	123523	124984	126892												
0	5257	5297	5549	8351	5178	4624	2678	2803	2817	4187	2677	2386	2579	2494	2732	4164	2501	2238	2732	2494	2732	4164	2501	2238												
1-4	20086	19252	19183	25182	28886	29375	10380	9931	9978	13430	15192	15463	9706	9321	9205	11752	13694	13912	9205	9321	9205	11752	13694	13912												
5-9	22192	22275	22794	22451	22647	23373	11252	11266	11524	11478	11656	12007	10940	11009	11270	10973	10991	11366	11270	11009	11270	10973	10991	11366												
10-14	15078	15667	16987	20889	21181	21072	7646	7900	8611	10790	10879	10791	7432	7767	8376	10099	10302	10281	8376	7767	8376	10099	10302	10281												
15-19	11420	11479	11948	15607	16988	18479	5836	5743	6043	8100	8840	9650	5584	5736	5905	7507	8148	8829	5905	5736	5905	7507	8148	8829												
20-24	9734	8802	8989	12097	12276	12882	5169	4499	4429	6147	6211	6543	4565	4303	4560	5950	6065	6339	4560	4303	4560	5950	6065	6339												
25-29	12638	10864	9450	15345	14213	13588	6745	5970	5220	7758	7139	6831	5893	4894	4230	7587	7074	6757	4230	4894	4230	7587	7074	6757												
30-34	14007	12614	12459	19162	18333	17395	7035	6285	6322	9584	9219	8745	6972	6329	6137	9578	9114	8650	6137	6329	6137	9578	9114	8650												
35-39	12415	11745	11383	17801	18472	19119	5864	5599	5364	8673	9130	9515	6551	6146	6019	9128	9342	9604	6019	6146	6019	9128	9342	9604												
40-44	11503	10916	10885	15322	15561	15703	5412	5002	5053	7471	7528	7532	6091	5914	5832	7851	8033	8171	5832	5914	5832	7851	8033	8171												
45-49	10964	10563	10345	14269	14439	14793	4921	4730	4548	6861	6947	7143	6043	5833	5797	7408	7492	7650	5797	5833	5797	7408	7492	7650												
50-54	10323	9993	10001	12306	12506	12781	4493	4355	4389	5694	5815	5894	5830	5638	5612	6612	6691	6887	5612	5638	5612	6612	6691	6887												
55-59	10468	10436	10201	12039	11694	11470	4641	4533	4340	5419	5245	5179	5827	5903	5861	6620	6449	6291	5861	5903	5861	6620	6449	6291												
60-64	7924	8033	8560	10645	11055	11337	3165	3242	3543	4620	4780	4896	4759	4791	5017	6025	6275	6441	5017	4791	5017	6025	6275	6441												
65-69	5865	5996	6054	8030	8218	8626	2199	2225	2216	3244	3346	3480	3666	3771	3838	4786	4872	5146	3838	3771	3838	4786	4872	5146												
70-74	3278	3769	4210	5625	5968	6161	1175	1314	1417	2107	2212	2337	2103	2455	2793	3518	3756	3824	2793	2455	2793	3518	3756	3824												
75-79	2447	2115	1829	2113	2429	2949	738	633	563	755	863	1025	1709	1482	1266	1358	1566	1924	1266	1482	1266	1358	1566	1924												
80-84	1555	1664	1719	2319	2176	1895	499	521	521	734	683	572	1056	1143	1198	1585	1493	1323	1198	1143	1198	1585	1493	1323												
85-89	563	556	532	985	1094	1258	194	188	153	318	340	407	369	368	379	667	754	851	379	368	379	667	754	851												
90-94	236	219	248	464	514	515	62	61	89	159	192	197	174	158	159	305	322	318	159	158	159	305	322	318												
95-99	65	99	109	51	51	110	30	39	48	7	10	32	35	60	61	44	41	78	61	60	61	44	41	78												
100+	47	46	55	8	10	14	21	24	28	2	1	2	26	22	27	6	9	12	27	22	27	6	9	12												
<b>Всего</b>	1184798	1209713	1229037	1237435	1262007	1283648	590966	601999	612216	620211	633495	645218	593832	607714	616821	617224	628512	638430	616821	607714	616821	617224	628512	638430												
0	29657	29574	32113	23018	29494	28636	15223	15212	16477	12136	15152	14794	14434	14362	15636	10882	14342	13842	15636	14362	15636	10882	14342	13842												
1-4	116152	117251	117538	99820	95033	95748	60190	60458	60708	51189	48876	49175	55962	56798	56830	48631	46157	46573	56830	56798	56830	48631	46157	46573												
5-9	124067	130105	132969	137698	139120	140209	63673	66665	68037	70641	71665	72441	60394	63440	64932	67057	67455	67768	64932	63440	64932	67057	67455	67768												
10-14	100078	106055	111322	126673	128947	129524	51754	54668	57330	64833	65975	66248	48324	51387	53992	61840	62972	63276	53992	51387	53992	61840	62972	63276												
15-19	73808	78239	82066	84308	95146	106915	37774	40042	42312	42940	48773	54806	36034	38197	39754	41368	46373	52109	39754	38197	39754	41368	46373	52109												
20-24	71526	67776	66497	65601	64861	66223	37119	34792	34008	34175	33476	34181	34407	32984	32489	31426	31385	32042	32489	32984	32489	31426	31385	32042												
25-29	91737	86758	80878	80737	75488	71383	47621	45145	42313	42058	39807	37877	44116	41613	38565	38679	35681	33506	38565	41613	38565	38679	35681	33506												
30-34	104353	104309	101799	101783	98248	93251	52253	52159	51472	52308	50753	48385	52100	52150	50327	49475	47495	44866	50327	52150	50327	49475	47495	44866												
35-39	87227	91125	92903	96475	99536	102458	43850	45639	46435	49595	51183	52623	43377	45486	46468	46880	48353	49835	46468	45486	46468	46880	48353	49835												
40-44	77127	78578	81146	83438	85355	87539	38644	39177	40415	42825	43960	45313	38483	39401	40731	40613	41395	42226	40731	39401	40731	40613	41395	42226												
45-49	68808	71136	72291	73775	76411	78156	34142	35434	36013	37399	38872	39839	34666	35702	36278	36376	37539	38317	36278	35702	36278	36376	37539	38317												

## Городское население

## Сельское население

Продолжение

Возраст	Всего										Мужчины										Женщины									
	2019*	2020*	2021*	2022	2023	2024	2019*	2020*	2021*	2022	2023	2024	2019*	2020*	2021*	2022	2023	2024	2019*	2020*	2021*	2022	2023	2024						
50-54	62510	62327	63316	65184	66971	68789	30410	30216	30863	32206	33222	34190	32100	32111	32453	32978	33749	34599	32100	32111	32453	32978	33749	34599						
55-59	58802	60731	61215	61051	61227	61329	27659	28806	29051	29099	29366	29642	31143	31925	32164	31952	31861	31687	31143	31925	32164	31952	31861	31687						
60-64	43461	45931	49375	53095	55471	57052	19749	20876	22472	24153	25295	26133	23712	25055	26903	28942	30176	30919	23712	25055	26903	28942	30176	30919						
65-69	31002	32870	33921	37103	39382	41736	13278	14073	14699	16320	17230	18253	17724	18797	19222	20783	22152	23483	17724	18797	19222	20783	22152	23483						
70-74	16674	19339	22127	23294	25452	27389	6994	8049	9001	9599	10545	11341	9680	11290	13126	13695	14907	16048	9680	11290	13126	13695	14907	16048						
75-79	13781	12470	11260	9626	10525	12190	5270	4865	4458	3710	4124	4780	8511	7605	6802	5916	6401	7410	8511	7605	6802	5916	6401	7410						
80-84	8756	9612	10436	9415	9301	8373	3242	3448	3698	3234	3182	2891	5514	6164	6738	6181	6119	5482	5514	6164	6738	6181	6119	5482						
85-89	3154	3274	3341	3665	4176	4777	1152	1212	1281	1289	1444	1649	2002	2062	2060	2376	2732	3128	2002	2062	2060	2376	2732	3128						
90-94	1381	1321	1409	1467	1621	1558	553	553	567	455	540	543	828	768	842	1012	1081	1015	828	768	842	1012	1081	1015						
95-99	426	564	694	187	209	392	223	282	347	44	51	108	203	282	347	143	158	284	203	282	347	143	158	284						
100+	311	368	421	22	33	21	193	228	259	3	4	6	118	140	162	19	29	15	118	140	162	19	29	15						

## Атырауская область

Возраст	Всего										Мужчины										Женщины									
	2019*	2020*	2021*	2022	2023	2024	2019*	2020*	2021*	2022	2023	2024	2019*	2020*	2021*	2022	2023	2024	2019*	2020*	2021*	2022	2023	2024						
<b>Всего</b>	633797	645297	657123	681241	693079	704074	312505	318208	323984	336025	342176	347856	321292	327089	333139	345216	350903	356218	321292	327089	333139	345216	350903	356218						
0	16838	16753	17831	18034	17007	16369	8713	8730	9185	9312	8737	8462	8125	8023	8646	8722	8270	7907	8125	8023	8646	8722	8270	7907						
1-4	65105	65422	65803	66471	68395	68731	33521	33717	34027	34338	35367	35512	31584	31705	31776	32133	33028	33219	31584	31705	31776	32133	33028	33219						
5-9	74956	76864	78048	78948	79712	80209	38416	39405	40022	40582	41025	41381	36540	37459	38026	38366	38828	38828	36540	37459	38026	38366	38828	38828						
10-14	54879	59071	63512	68176	71404	73504	28132	30330	32595	34960	36700	37693	26747	28741	30917	33216	34704	35811	26747	28741	30917	33216	34704	35811						
15-19	40789	42439	44414	47029	50566	55010	21086	21784	22697	24038	25844	28146	19703	20655	21717	22991	24722	26864	19703	20655	21717	22991	24722	26864						
20-24	42837	40946	40213	39830	39254	39348	22273	21300	20825	20614	20299	20429	20564	19646	19388	19216	18955	18919	20564	19646	19388	19216	18955	18919						
25-29	52187	50511	48398	49781	47190	45008	26595	25791	24882	25519	24114	23041	25592	24720	23516	24262	23076	21967	25592	24720	23516	24262	23076	21967						
30-34	54078	55327	55668	57044	56181	54639	27011	27610	27855	28672	28320	27589	27067	27717	27813	28372	27861	27050	27067	27717	27813	28372	27861	27050						
35-39	43349	44622	46390	48277	50920	53229	21509	22257	23098	24062	25530	26713	21840	22365	23292	24215	25390	26516	21840	22365	23292	24215	25390	26516						
40-44	36666	37612	38589	40362	41004	42176	17837	18338	18826	19696	20106	20795	18829	19274	19763	20666	20898	21381	18829	19274	19763	20666	20898	21381						
45-49	33828	33935	33781	34621	35261	36097	16563	16549	16478	16811	17024	17394	17265	17386	17303	17810	18237	18703	17265	17386	17303	17810	18237	18703						
50-54	33638	33182	32984	33946	33630	33382	16030	15768	15680	16196	16055	16006	17608	17414	17304	17750	17575	17376	17608	17414	17304	17750	17575	17376						
55-59	30628	31512	31799	33024	33060	32731	14014	14518	14679	15342	15510	15270	16614	16994	17120	17682	17550	17461	16614	16994	17120	17682	17550	17461						
60-64	21991	23181	24654	27005	28156	29438	9543	10026	10714	11714	12289	13029	12448	13155	13940	15291	15867	16409	12448	13155	13940	15291	15867	16409						
65-69	13874	14861	15656	17534	19066	20183	5449	5925	6240	7189	7847	8297	8425	8936	9416	10345	11219	11886	8425	8936	9416	10345	11219	11886						
70-74	6785	8254	9312	10519	11114	12161	2481	3016	3350	3826	4059	4497	4304	5238	5962	6693	7055	7664	4304	5238	5962	6693	7055	7664						
75-79	5388	4638	3949	4075	4519	5456	1667	1414	1158	1340	1517	1827	3721	3224	2791	2735	3002	3629	3721	3224	2791	2735	3002	3629						
80-84	4151	4359	4338	4258	4102	3538	1196	1257	1211	1217	1171	1029	2955	3102	3127	3041	2931	2509	2955	3102	3127	3041	2931	2509						

на начало года, человек

## Все население

Возраст	Всего										Мужчины										Женщины									
	2019*	2020*	2021*	2022	2023	2024	2019*	2020*	2021*	2022	2023	2024	2019*	2020*	2021*	2022	2023	2024												
85-89	1342	1316	1265	1706	1890	2204	337	331	316	451	499	569	1005	985	949	1255	1391	1635												
90-94	397	361	386	525	571	547	102	99	100	137	152	151	295	262	286	388	419	396												
95-99	72	113	106	71	71	106	22	34	35	8	10	25	50	79	71	63	61	81												
100+	19	18	27	5	6	8	8	9	11	1	1	1	11	9	16	4	5	7												
<b>Всего</b>	350812	355351	360895	376056	382459	389872	169550	171957	174661	181818	185053	188575	181262	183394	186234	194238	197406	201297												
0	9581	9449	9662	10892	9381	8724	4948	4922	5005	5637	4776	4509	4633	4527	4657	5255	4605	4215												
1-4	37621	37464	37554	38007	40006	40470	19393	19330	19508	19865	20905	21042	18228	18134	18046	18142	19101	19428												
5-9	43463	43822	44072	42772	43362	44110	22290	22458	22486	22001	22319	22795	21173	21364	21586	20771	21043	21315												
10-14	28707	31600	34774	36447	38344	39906	14735	16267	17962	18650	19692	20436	13972	15333	16812	17797	18652	19470												
15-19	20863	21641	22572	24496	26367	28835	10724	11018	11399	12560	13457	14668	10139	10623	11173	11936	12910	14167												
20-24	21691	20771	20626	20892	20671	20921	11071	10733	10616	10660	10634	10849	10620	10038	10010	10232	10037	10072												
25-29	29285	27465	25698	27224	25584	24492	14474	13621	12834	13312	12496	11949	14811	13844	12864	13912	13088	12543												
30-34	31614	32162	32312	33048	32335	31108	15233	15577	15666	15996	15626	15041	16381	16585	16646	17052	16709	16067												
35-39	24875	25457	26626	27919	29769	31489	11865	12211	12814	13452	14436	15170	13010	13246	13812	14467	15333	16319												
40-44	20398	21064	21619	22720	23112	23868	9515	9818	10095	10617	10820	11225	10883	11246	11524	12103	12292	12643												
45-49	18596	18524	18264	18829	19145	19816	8727	8680	8590	8773	8898	9182	9869	9844	9674	10056	10247	10634												
50-54	18676	18372	18216	18596	18300	18051	8474	8312	8255	8416	8274	8204	10202	10060	9961	10180	10026	9847												
55-59	16681	17211	17311	18116	17999	17856	7362	7657	7667	8134	8113	7943	9319	9554	9644	9982	9886	9913												
60-64	11976	12520	13273	14629	15263	15875	5181	5513	6075	6411	6411	6770	7000	7339	7760	8554	8852	9105												
65-69	7451	8012	8371	9658	10353	10908	2828	3046	3177	3816	4092	4317	4623	4966	5194	5842	6261	6591												
70-74	3789	4527	5071	5932	6199	6710	1349	1616	1752	2108	2211	2411	2440	2911	3319	3824	3988	4299												
75-79	2648	2370	2039	2310	2623	3164	789	713	577	767	880	1039	1859	1657	1462	1543	1743	2125												
80-84	2023	2098	2048	2232	2152	1894	545	558	520	630	611	573	1478	1540	1528	1602	1541	1321												
85-89	666	610	574	967	1084	1242	164	145	134	254	289	324	502	465	440	713	795	918												
90-94	154	142	146	324	361	354	65	61	60	90	106	107	89	81	86	234	255	247												
95-99	43	59	51	43	46	74	16	25	21	4	6	21	27	34	30	39	40	53												
100+	11	11	16	3	3	5	7	8	10	1	1	0	4	3	6	2	2	5												
<b>Всего</b>	282985	289946	296228	305195	310620	314202	142955	146251	149323	154207	157123	159281	140030	143695	146905	150978	153497	154921												
0	7257	7304	8169	7142	7626	7645	3765	3808	4180	3675	3961	3953	3492	3496	3989	3467	3665	3692												
1-4	27484	27958	28249	28464	28389	28261	14128	14387	14519	14473	14462	14470	13356	13571	13730	13991	13927	13791												
5-9	31493	33042	33976	36176	36350	36099	16126	16947	17536	18581	18706	18586	15367	16095	16440	17595	17644	17513												
10-14	26172	27471	28738	31729	33060	33598	13397	14063	14633	16310	17008	17257	12775	13408	14105	15419	16052	16341												
15-19	19926	20798	21842	22533	24199	26175	10362	10766	11298	11478	12387	13478	9564	10032	10544	11055	11812	12697												
20-24	21146	20175	19587	18938	18583	18427	11202	10567	10209	9954	9665	9580	9944	9608	9378	8984	8918	8847												
25-29	22902	23046	22700	22557	21606	20516	12121	12170	12048	12207	11618	11092	10781	10876	10652	10350	9988	9424												
30-34	22464	23165	23356	23996	23846	23531	11778	12033	12189	12676	12694	12548	10686	11132	11167	11320	11152	10983												

## Городское население

## Сельское население



Продолжение

Возраст	Всего							Мужчины							Женщины						
	2019*	2020*	2021*	2022	2023	2024	2019*	2020*	2021*	2022	2023	2024	2019*	2020*	2021*	2022	2023	2024			
35-39	18474	19165	19764	20358	21151	21740	9644	10046	10284	10610	11094	11543	8830	9119	9480	9748	10057	10197			
40-44	16268	16548	16970	17642	17892	18308	8322	8520	8731	9079	9286	9570	7946	8028	8239	8563	8606	8738			
45-49	15232	15411	15517	15792	16116	16281	7836	7869	7888	8038	8126	8212	7396	7542	7629	7754	7990	8069			
50-54	14962	14810	14768	15350	15330	15331	7556	7456	7425	7780	7781	7802	7406	7354	7343	7570	7549	7529			
55-59	13947	14301	14488	14908	15061	14875	6652	6861	7012	7208	7397	7327	7295	7440	7476	7700	7664	7548			
60-64	10015	10661	11381	12376	12893	13563	4567	4845	5201	5639	5878	6259	5448	5816	6180	6737	7015	7304			
65-69	6423	6849	7285	7876	8713	9275	2621	2879	3063	3373	3755	3980	3802	3970	4222	4503	4958	5295			
70-74	2996	3727	4241	4587	4915	5451	1132	1400	1598	1718	1848	2086	1864	2327	2643	2869	3067	3365			
75-79	2740	2268	1910	1765	1896	2292	878	701	581	573	637	788	1862	1567	1329	1192	1259	1504			
80-84	2128	2261	2290	2026	1950	1644	651	699	691	587	560	456	1477	1562	1599	1439	1390	1188			
85-89	676	706	691	739	806	962	173	186	182	197	210	245	503	520	509	542	596	717			
90-94	243	219	240	201	210	193	37	38	40	47	46	44	206	181	200	154	164	149			
95-99	29	54	55	28	25	32	6	9	14	4	4	4	23	45	41	24	21	28			
100+	8	7	11	2	3	3	1	1	1	0	0	1	7	6	10	2	3	2			

## Западно-Казахстанская область

Возраст	Всего							Мужчины							Женщины						
	2019*	2020*	2021*	2022	2023	2024	2019*	2020*	2021*	2022	2023	2024	2019*	2020*	2021*	2022	2023	2024			
<b>Всего</b>	652145	656661	661146	683327	688127	693261	316156	318718	321228	333610	336363	339125	335989	337943	339918	349717	351764	354136			
0	13032	13040	13544	14094	12455	11877	6696	6816	7022	7102	6424	6137	6336	6224	6522	6992	6031	5740			
1-4	51398	51585	51794	52397	53682	52964	26639	26715	26872	27063	27552	27224	24759	24870	24922	25334	26130	25740			
5-9	58750	59900	61014	62857	63559	64082	30515	30979	31600	32576	32964	33073	28235	28921	29414	30281	30595	31009			
10-14	46964	49382	52054	55484	57178	58006	24311	25686	26983	28639	29490	30017	22653	23696	25071	26845	27688	27989			
15-19	37654	38869	40235	42055	44705	47841	19039	19741	20497	21463	23046	24743	18615	19128	19738	20592	21659	23098			
20-24	42994	39517	37213	34947	34304	34747	21961	20136	19034	18012	17585	17788	21033	19381	18179	16935	16719	16959			
25-29	54197	52623	49860	46248	43081	40295	27885	27176	25926	24037	22335	20964	26312	25447	23934	22211	20746	19331			
30-34	54917	55634	56033	56030	54332	52423	27615	28139	28395	28843	28195	27248	27302	27495	27638	27187	26137	25175			
35-39	44503	45804	47113	50962	53130	54802	22326	22925	23606	25669	26865	27819	22177	22879	23507	25293	26265	26983			
40-44	41177	41007	41300	44263	44447	45078	20148	20161	20394	22013	22242	22639	21029	20846	20906	22250	22205	22439			
45-49	39985	39770	39496	41398	41651	42100	19242	19147	18967	20141	20282	20549	20743	20623	20529	21257	21369	21551			
50-54	40142	39469	38861	40606	40255	40008	19071	18737	18557	19616	19384	19185	21071	20732	20304	20990	20871	20823			
55-59	40872	41095	40588	41575	40666	39727	18835	19051	18811	19535	19171	18764	22037	22044	21777	22040	21495	20963			
60-64	31186	32334	34239	37734	38723	39526	13332	13969	14846	16759	17361	17837	17854	18365	19393	20975	21362	21689			

на начало года, человек

## Все население

Возраст	Всего										Мужчины										Женщины									
	2019*	2020*	2021*	2022	2023	2024	2019*	2020*	2021*	2022	2023	2024	2019*	2020*	2021*	2022	2023	2024												
65-69	21223	22642	23565	25589	27491	29289	8277	8808	9236	10420	11175	12059	12946	13834	14329	15169	16316	17230												
70-74	10927	13021	14660	16693	17554	18714	4071	4799	5234	6092	6371	6806	6856	8222	9426	10601	11183	11908												
75-79	10461	8483	6865	6713	7328	8823	3093	2465	2073	2122	2463	2991	7368	6018	4792	4591	4865	5832												
80-84	8141	8854	9064	9152	8358	7018	2286	2417	2301	2404	2157	1810	5855	6437	6763	6748	6201	5208												
85-89	2483	2420	2373	3241	3877	4560	549	564	568	843	1006	1146	1934	1856	1805	2398	2871	3414												
90-94	923	926	961	1107	1138	1081	213	219	224	240	262	271	710	707	737	867	876	810												
95-99	179	240	258	174	201	279	43	59	70	19	30	49	136	181	188	155	171	230												
100+	37	46	56	8	12	21	9	9	12	2	3	6	28	37	44	6	9	15												
<b>Всего</b>	339690	344826	348712	382273	386775	391734	158170	161030	163056	181387	183769	186153	181520	183796	185656	200886	203006	205581												
0	7596	7477	7651	8505	7005	6627	3877	3913	3975	4262	3602	3429	3719	3564	3676	4243	3403	3198												
1-4	28375	29371	29872	30537	31885	31556	14702	15179	15475	15988	16569	16404	13673	14152	14397	14549	15316	15152												
5-9	31902	32867	33572	34696	35098	35682	16546	16979	17420	17994	18224	18382	15356	15888	16152	16702	16874	17300												
10-14	21178	23437	25818	29598	30827	31637	10913	12111	13242	15169	15763	16351	10265	11326	12576	14429	15064	15286												
15-19	17501	17826	18415	21812	23650	25402	8623	8996	9388	11062	12113	13004	8878	8830	9027	10750	11537	12398												
20-24	20883	19058	17912	18515	18534	19279	10301	9342	8812	9113	9193	9564	10582	9716	9100	9402	9341	9715												
25-29	30303	28982	26397	26196	24160	22518	14522	14114	13105	13062	11936	11130	15781	14868	13292	13134	12224	11388												
30-34	30599	30974	31708	33715	32454	31083	14674	14865	15148	16608	16159	15476	15925	16109	16560	17107	16295	15607												
35-39	24449	25543	26220	30567	32263	33543	11628	12179	12471	14868	15741	16376	12821	13364	13749	15699	16522	17167												
40-44	21386	21664	22084	25145	25597	26268	9938	10102	10368	12044	12343	12714	11448	11562	11716	13101	13254	13554												
45-49	20146	20202	20336	22500	22817	23406	9102	9105	9139	10388	10559	10847	11044	11097	11197	12112	12258	12559												
50-54	19826	19740	19482	21465	21441	21453	8805	8762	8675	9851	9786	9786	11021	10978	10807	11614	11655	11667												
55-59	20532	20581	20428	22080	21456	21012	8853	8904	8827	9855	9573	9384	11679	11677	11601	12225	11883	11628												
60-64	16128	16871	17880	20626	21167	21532	6448	6776	7129	8724	9009	9156	9680	10095	10751	11902	12158	12376												
65-69	11336	12061	12498	14429	15589	16655	4144	4413	4596	5653	6087	6577	7192	7648	7902	8776	9502	10078												
70-74	5892	7127	8130	9905	10350	10972	2105	2496	2759	3498	3622	3839	3787	4631	5371	6407	6728	7133												
75-79	5422	4489	3629	3899	4419	5327	1478	1213	1014	1221	1475	1797	3944	3276	2615	2678	2944	3530												
80-84	4293	4661	4788	5292	4826	4100	1110	1161	1084	1348	1211	1018	3183	3500	3704	3944	3615	3082												
85-89	1357	1318	1261	1907	2319	2758	266	280	286	488	597	695	1091	1038	975	1419	1722	2063												
90-94	486	485	494	762	782	710	111	106	102	177	185	185	375	379	392	585	597	525												
95-99	93	118	115	116	128	198	21	32	38	12	20	35	72	86	77	104	108	163												
100+	7	14	22	6	8	16	3	2	3	2	2	4	4	12	19	4	6	12												
<b>Всего</b>	312455	311835	312434	301054	301352	301527	157986	157688	158172	152223	152594	152972	154469	154147	154262	148831	148758	148555												
0	5436	5563	5893	5589	5450	5250	2819	2903	3047	2840	2822	2708	2617	2660	2846	2749	2628	2542												
1-4	23023	22254	21922	21860	21797	21408	11937	11536	11397	11075	10983	10820	11086	10718	10525	10785	10814	10588												
5-9	26848	27033	27442	28161	28461	28400	13969	14000	14180	14582	14740	14691	12879	13033	13262	13579	13721	13709												
10-14	25786	25945	26236	25886	26351	26369	13398	13575	13741	13470	13727	13666	12388	12370	12495	12416	12624	12703												
15-19	20153	21043	21820	20243	21055	22439	10416	10745	11109	10401	10933	11739	9737	10298	10711	9842	10122	10700												
20-24	22111	20459	19301	16432	15770	15468	11660	10794	10222	8899	8392	8224	10451	9665	9079	7533	7378	7244												

Возраст	Всего												Мужчины												Женщины																																																																																																																																																																																																																																																																																				
	2020*				2021*				2022				2023				2024				2019*				2020*				2021*				2022				2023				2024																																																																																																																																																																																																																																																																				
	2019*	2020*	2021*	2022	2023	2024	2019*	2020*	2021*	2022	2023	2024	2019*	2020*	2021*	2022	2023	2024	2019*	2020*	2021*	2022	2023	2024	2019*	2020*	2021*	2022	2023	2024	2019*	2020*	2021*	2022	2023	2024																																																																																																																																																																																																																																																																									
25-29	23894	23641	23463	20052	18921	17777	13363	13062	12821	10975	10399	9834	10531	10579	10642	9077	8522	7943	24318	24660	24325	22315	21878	21340	13274	13247	13235	12036	11772	11377	11386	11078	10080	9842	9568	20054	20261	20893	20395	20867	21259	10698	10746	11135	10801	11124	11443	9356	9515	9758	9594	9743	9816	19791	19343	19216	19118	18850	18810	10210	10059	10026	9969	9899	9925	9581	9284	9190	9149	8951	8885	45-49	19839	19568	19160	18898	18834	18694	10140	10042	9828	9753	9723	9702	9659	9526	9332	9145	9111	8992	50-54	20316	19729	19379	19141	18814	18555	10266	9975	9882	9765	9598	9399	10058	10367	9754	9497	9376	9216	9156	55-59	20340	20514	20160	19495	19210	18715	9982	10147	9984	9680	9598	9380	10358	10367	9754	9497	9376	9216	9156	60-64	15058	15463	16359	17108	17556	17994	6884	7193	7717	8035	8352	8681	8174	8270	8642	9073	9204	9313	65-69	9887	10581	11067	11160	11902	12634	4133	4395	4640	4767	5088	5482	5754	6186	6427	6393	6814	7152	70-74	5035	5894	6530	6788	7204	7742	1966	2303	2475	2594	2749	2967	3069	3591	4055	4194	4455	4775	75-79	5039	3994	3236	2814	2909	3496	1615	1252	1059	901	988	1194	3424	2742	2177	1913	1921	2302	80-84	3848	4193	4276	3860	3532	2918	1176	1256	1217	1056	946	792	2672	2937	3059	2804	2586	2126	85-89	1126	1102	1112	1334	1558	1802	283	284	282	355	409	451	843	818	830	979	1149	1351	90-94	437	441	467	345	356	371	102	113	122	63	77	86	335	328	345	282	279	285	95-99	86	122	143	58	73	81	22	27	32	7	10	14	64	95	111	51	63	67	100+	30	32	34	2	4	5	6	7	9	0	1	2	24	25	25	2	3	3

## Жамбылская область

Возраст	Всего												Мужчины												Женщины																																																																																																																																																																																																																																																															
	2020*				2021*				2022				2023				2024				2019*				2020*				2021*				2022				2023				2024																																																																																																																																																																																																																																															
	2019*	2020*	2021*	2022	2023	2024	2019*	2020*	2021*	2022	2023	2024	2019*	2020*	2021*	2022	2023	2024	2019*	2020*	2021*	2022	2023	2024	2019*	2020*	2021*	2022	2023	2024	2019*	2020*	2021*	2022	2023	2024																																																																																																																																																																																																																																																				
<b>Всего</b>	1124156	1128844	1137961	1209665	1218158	1222593	553637	556595	562090	599103	604360	607171	570519	572249	575871	610562	615422	0	26699	26638	28885	29125	26528	25489	13751	13728	14869	14854	13650	13058	12948	12910	14016	14271	12878	12431	108145	105107	104245	105162	108838	108102	55456	54063	53574	54226	55952	52689	51044	50671	50936	52886	52536	133751	133441	132688	133739	132788	130716	68790	68435	68095	68568	68288	67089	64961	65006	64593	65171	64500	63627	10-14	109265	114916	120673	129472	131214	130134	56253	59153	62145	66450	67401	67021	53012	55763	58528	63022	63813	63113	15-19	79225	82162	85747	90908	98169	107582	40286	41941	43978	46506	49890	54756	38939	40221	41769	44402	48279	52826	20-24	75626	71928	70294	69423	69162	69803	39323	37409	36705	36207	36432	36703	36303	34519	33589	33216	32730	33100	25-29	80755	79644	77879	80930	76068	71162	41978	41720	40978	41742	39455	37218	38777	37924	36901	39188	36613	33944	30-34	80772	79742	78732	86238	83872	81661	40557	40067	39991	44127	43099	42180	40215	39675	38841	42111	40773	39481	35-39	69761	70332	71117	80787	82262	83440	34592	35162	35605	40703	41737	42474	35169	35170	35512	40084	40525	40966	40-44	67884	67454	66650	72523	71855	71475	33253	33075	32705	35860	35567	35491	34631	34379	33945	36663	36288	35984	45-49	64492	64651	64721	70895	71226	70805	31240	31257	31333	34760	35054	34760	33252	33394	33388	36135	36172	36045	50-54	58392	58110	58274	62863	63420	64461	27678	27712	27935	30437	30644	31226	30714	30398	30339	32426	32776	33235	55-59	55483	56072	55457	58186	57807	57129	25562	25982	25516	27435	27455	27261	29921	30140	29941	30751	30352	29868	60-64	41276	42831	45289	51184	52363	53335	17914	18672	20072	23157	23775	24393	23362	24159	25217	28027	28588	28942

на начало года, человек

Возраст	Всего												Мужчины												Женщины											
	2019*	2020*	2021*	2022	2023	2024	2019*	2020*	2021*	2022	2023	2024	2019*	2020*	2021*	2022	2023	2024																		
65-69	30758	31618	31655	36407	37937	39483	12407	12785	12827	15418	16188	16873	18351	18833	18828	20989	21749	22610																		
70-74	16791	19663	22097	25391	26448	27768	6438	7502	8206	9906	10336	10965	10353	12161	13891	15485	16112	16803																		
75-79	13202	11526	9994	10184	11480	13557	4511	3940	3541	3766	4225	4958	8691	7586	6453	6418	7255	8599																		
80-84	7940	8756	9119	10392	9995	8941	2519	2768	2761	3258	3181	2881	5421	5988	6358	7134	6814	6060																		
85-89	2333	2395	2379	3870	4555	5250	623	689	687	1190	1405	1607	1710	1706	1692	2680	3150	3643																		
90-94	1171	1305	1398	1703	1782	1695	368	396	438	475	543	517	803	909	960	1228	1239	1178																		
95-99	337	451	534	253	355	554	113	160	186	56	80	167	224	291	348	197	275	387																		
100+	98	102	134	30	34	51	25	29	43	2	3	7	73	73	91	28	31	44																		
<b>Всего</b>	446926	448059	453997	521943	526938	530816	212391	212994	215911	251124	253773	255763	234535	235065	238086	270819	273165	275053																		
0	11349	11592	12769	13993	11345	10770	5835	5985	6529	7072	5823	5512	5514	5607	6240	6921	5522	5258																		
1-4	42851	42751	43703	46193	49557	49699	21976	21949	22375	23956	25602	25621	20875	20802	21328	22237	23955	24078																		
5-9	52458	51954	52499	54767	54556	54383	26823	26523	26804	28067	28053	27889	25635	25431	25695	26700	26503	26494																		
10-14	40134	42504	44865	51409	52330	52380	20860	22008	23237	26312	26708	26837	19274	20496	21628	25097	25622	25543																		
15-19	29245	29973	31608	36257	39508	43345	14999	15415	16370	18394	19921	21948	14246	14558	15238	17863	19587	21397																		
20-24	27515	26199	26167	27902	27944	28605	14052	13318	13296	14063	14246	14482	13463	12881	12871	13839	13698	14123																		
25-29	32145	30894	29642	34697	32235	30002	15911	15482	14943	17142	15900	14975	16234	15412	14699	17555	16335	15027																		
30-34	31221	30840	30973	38444	37703	36468	15163	14971	14938	19080	18764	18170	16058	15869	16035	19364	18939	18298																		
35-39	27362	27223	27205	36069	37059	38000	12995	13094	13091	17562	18234	18668	14367	14129	14114	18507	18825	19332																		
40-44	27372	26866	26638	31937	31920	31876	12407	12250	12273	15282	15204	15258	14965	14616	14365	16655	16716	16618																		
45-49	26911	26711	26513	31275	31404	31178	11947	11773	11658	14481	14654	14489	14964	14938	14855	16794	16750	16689																		
50-54	24728	24412	24255	27617	27870	28355	10813	10711	10645	12469	12512	12786	13915	13701	13610	15148	15358	15569																		
55-59	23848	23900	23531	25825	25545	25228	10317	10317	10042	11517	11390	11294	13531	13583	13489	14308	14155	13934																		
60-64	18258	18813	19621	23165	23627	23972	7386	7587	8039	9956	10231	10396	10872	11226	11582	13209	13396	13576																		
65-69	13550	13974	14047	17166	17719	18391	5134	5265	5275	6952	7145	7438	8416	8709	8772	10214	10574	10953																		
70-74	7370	8728	9757	12132	12645	13153	2613	3095	3343	4560	4812	5055	4757	5633	6414	7572	7833	8098																		
75-79	5501	4819	4111	4846	5523	6615	1690	1505	1301	1711	1938	2301	3811	3314	2810	3135	3585	4314																		
80-84	3359	3871	4010	5106	4839	4334	1036	1190	1167	1568	1482	1335	2323	2681	2843	3538	3357	2999																		
85-89	1077	1186	1154	1998	2351	2713	261	334	333	619	742	847	816	852	821	1379	1609	1866																		
90-94	525	660	687	1015	1066	998	142	174	192	329	360	338	383	486	495	686	706	660																		
95-99	112	156	201	120	179	328	27	46	56	30	50	120	85	110	145	90	129	208																		
100+	35	33	41	10	13	23	4	2	4	2	2	4	31	31	37	8	11	19																		
<b>Всего</b>	677230	680785	683964	687722	691220	691777	341246	343601	346179	347979	350587	351408	335984	337184	337785	339743	340633	340369																		
0	15350	15046	16116	15132	15183	14719	7916	7743	8340	7782	7827	7546	7434	7303	7776	7350	7356	7173																		
1-4	65294	62356	60542	58969	59281	58403	33480	32114	31199	30270	30350	29945	31814	30242	29343	28699	28931	28458																		
5-9	81293	81487	80189	78972	78232	76333	41967	41912	41291	40501	40235	39200	39326	39575	38898	38471	37997	37133																		
10-14	69131	72412	75808	78063	78884	77754	35393	37145	38908	40138	40693	40184	33738	35267	36900	37925	38191	37570																		
15-19	49980	52189	54139	54651	58661	64237	25287	26526	27608	28112	29969	32808	24693	25663	26531	26539	28692	31429																		
20-24	48111	45729	44127	41521	41218	41198	25271	24091	23409	22144	22186	22221	22840	21638	20718	19377	19032	18977																		

Продолжение

Возраст	Всего												Мужчины												Женщины																																																																																																																																																																																																																																																																				
	2019*				2020*				2021*				2022				2023				2024				2019*				2020*				2021*				2022				2023				2024																																																																																																																																																																																																																																																
	2019*	2020*	2021*	2022	2023	2024	2019*	2020*	2021*	2022	2023	2024	2019*	2020*	2021*	2022	2023	2024	2019*	2020*	2021*	2022	2023	2024	2019*	2020*	2021*	2022	2023	2024	2019*	2020*	2021*	2022	2023	2024																																																																																																																																																																																																																																																									
25-29	48610	48750	48237	46233	43833	41160	26067	26238	26035	24600	23555	22243	22543	22512	22202	21633	20278	18917	49551	48902	47759	47794	46169	45193	25394	25096	24953	25047	24335	24010	24157	23806	22747	21834	21183	42399	43109	43912	44718	45203	45440	21597	22068	22514	23141	23503	23806	20802	21041	21398	21577	21700	21634	40512	40588	40012	40586	39935	39599	20846	20825	20432	20578	20363	19666	19763	19580	20008	19572	19366	37581	37940	38208	39620	39822	39627	36106	19293	19293	19484	19675	20279	20400	18288	18456	18533	19341	19422	19356	33664	33698	34019	35246	35550	36106	16865	17001	17290	17968	18132	18440	16799	16697	16729	17278	17418	17666	31635	32172	31926	32361	32262	31901	15245	15615	15474	15918	16065	15967	16390	16557	16452	16443	16197	15934	23018	24018	25668	28019	28736	29363	10528	11085	12033	13201	13544	13997	12490	12933	13635	14818	15192	15366	17208	17644	17608	19241	20218	21092	7273	7520	8466	9435	9935	10124	10056	10775	11175	11657	9421	10935	12340	13259	13803	14615	3825	4407	4863	5346	5524	5910	5596	6528	7477	7913	8279	8705	7701	6707	5883	5338	5957	6942	2821	2435	2240	2055	2287	2657	4880	4272	3643	3283	3670	4285	4581	4885	5109	5286	5156	4607	1483	1578	1594	1690	1699	1546	3098	3307	3515	3596	3457	3061	1256	1209	1225	1872	2204	2537	362	355	354	571	663	760	894	854	871	1301	1541	1777	646	645	711	688	716	697	226	222	246	146	183	179	420	423	465	542	533	518	225	295	333	133	176	226	86	114	130	26	30	47	139	181	203	107	146	179	63	69	93	20	21	28	21	27	39	0	1	3	42	42	54	20	20	25

## Область Жетісу

на начало года, человек

Возраст	Всего												Мужчины												Женщины																																																																																																																																																																																																																																																	
	2019*				2020*				2021*				2022				2023				2024				2019*				2020*				2021*				2022				2023				2024																																																																																																																																																																																																																													
	2019*	2020*	2021*	2022	2023	2024	2019*	2020*	2021*	2022	2023	2024	2019*	2020*	2021*	2022	2023	2024	2019*	2020*	2021*	2022	2023	2024	2019*	2020*	2021*	2022	2023	2024	2019*	2020*	2021*	2022	2023	2024																																																																																																																																																																																																																																						
<b>Всего</b>	663364	660938	662813	698757	698726	697987	327672	326172	327361	345337	345383	345053	335692	334766	335452	353420	353343	352934	14874	15005	16130	15563	14010	13098	7546	7659	8223	7932	7167	6661	7328	7346	7907	7631	6843	6437	59689	58207	58113	57341	58660	57671	30832	29846	29760	29377	29964	29538	28857	28361	28353	27964	28696	28133	70262	70367	70003	70113	70339	69841	35833	35969	35867	36025	36276	35947	34429	34398	34136	34088	34063	33894	55470	57726	60786	67022	68331	67950	28610	29581	31055	34493	35057	34758	26860	28145	29731	32529	33274	33192	42625	44258	45809	47145	50955	55670	21887	22812	23642	24044	26001	28548	20738	21446	22167	23101	24954	27122	40792	38149	36821	35168	34179	34474	21767	20259	19491	18284	17854	19025	17890	17330	16884	16325	16526	47260	45274	43618	43686	40083	37419	25477	24673	23852	22823	21005	19709	21783	20601	19766	20863	19078	17710	51400	49884	47958	51924	49085	45955	26062	25351	24745	26898	25424	23892	25338	24533	23213	25026	23661	22063	44633	44581	44994	49088	49310	49805	22253	22115	22354	25084	25198	25436	22380	22466	24004	24112	24369	42328	41328	41102	44317	43795	43728	20974	20613	20440	22269	22117	22112	21354	20715	20662	22048	21678	21616	40501	40571	40426	44063	43767	42921	19458	19563	19522	21680	21517	21126	21043	21008	22383	22250	21795	37808	37389	37045	40010	40322	40709	18046	17738	17616	19171	19352	19649	19651	19429	20839	20970	21060	36169	36474	35912	38367	37518	37026	16465	16742	16572	18024	17748	17545	19704	19732	19340	20343	19770	19481	27540	28219	29648	33434	34284	34693	12215	12462	13171	15092	15441	15658	15325	15757	16477	18342	18843	19035

Возраст	Всего										Мужчины					Женщины				
	2019*	2020*	2021*	2022	2023	2024	2019*	2020*	2021*	2022	2023	2024	2019*	2020*	2021*	2022	2023	2024		
65-69	20820	21371	21194	24598	25288	26445	8549	8868	8810	10569	10909	11470	12271	12503	12384	14029	14379	14975		
70-74	11776	13234	14896	17644	18495	19091	4733	5138	5647	6891	7310	7592	7043	8096	9249	10753	11185	11499		
75-79	9513	8569	7586	7306	7958	9329	3426	3167	2842	2819	3034	3511	6087	5402	4744	4487	4924	5818		
80-84	6559	6935	7135	7444	7170	6427	2306	2338	2354	2453	2388	2139	4253	4597	4781	4991	4782	4288		
85-89	2154	2115	2182	3130	3618	4033	704	702	767	988	1132	1274	1450	1413	1415	2142	2486	2759		
90-94	809	801	899	1202	1296	1313	325	327	341	381	425	416	484	474	558	821	871	897		
95-99	240	306	356	174	233	357	113	130	159	40	59	117	127	176	197	134	174	240		
100+	142	175	200	18	30	32	91	119	131	0	5	7	51	56	69	18	25	25		
<b>Всего</b>	269617	269439	271899	309241	310599	311135	128901	128659	129846	148192	148759	148905	140716	140780	142053	161049	161840	162230		
0	6608	6927	7250	8068	6443	5763	3369	3542	3708	4049	3258	2936	3239	3385	3542	4019	3185	2827		
1-4	25379	24989	25526	27070	28943	28937	13118	12787	13015	14183	15068	15034	12261	12202	12511	12887	13875	13903		
5-9	28379	28637	28971	30397	30577	30363	14466	14544	14803	15683	15776	15617	13913	14093	14168	14714	14801	14746		
10-14	20355	21524	23122	28213	28830	29010	10441	10986	11716	14408	14757	14872	9914	10538	11406	13805	14073	14138		
15-19	15691	16323	16954	21137	22728	24262	8046	8463	8803	10890	11628	12414	7645	7860	8151	10247	11100	11848		
20-24	15260	14086	13809	14842	14932	15730	8137	7483	7263	7505	7574	7966	7123	6603	6546	7337	7358	7764		
25-29	19742	18683	17784	19329	17672	16546	10124	9738	9326	9535	8724	8251	9618	8945	8458	9794	8948	8295		
30-34	20126	19789	19531	23353	22256	20760	9884	9646	9625	11643	10981	10212	10242	10143	9906	11710	11275	10548		
35-39	18050	17906	17806	21622	21992	22403	8630	8551	8452	10537	10807	10994	9420	9355	9354	11085	11185	11409		
40-44	17461	17131	17123	19011	18923	19045	8131	8112	8123	9061	9058	9126	9330	9019	9000	9950	9865	9919		
45-49	16878	16827	16693	18735	18575	18206	7560	7538	7471	8561	8513	8368	9318	9289	9222	10174	10062	9838		
50-54	15701	15491	15363	17062	17251	17384	7093	6935	6949	7587	7684	7733	8608	8556	8414	9475	9567	9651		
55-59	15115	15280	15054	16501	16002	15759	6554	6692	6588	7372	7128	6998	8561	8588	8466	9129	8874	8761		
60-64	11895	12077	12747	14611	14956	15067	4874	4905	5229	6232	6387	6398	7021	7172	7518	8379	8569	8669		
65-69	9172	9476	9330	11411	11680	12199	3568	3663	3595	4666	4759	5023	5604	5813	5735	6745	6921	7176		
70-74	5307	6008	6780	8560	8923	9167	2027	2219	2389	3179	3354	3463	3280	3789	4391	5381	5569	5704		
75-79	4117	3666	3243	3392	3862	4562	1386	1330	1200	1280	1433	1649	2731	2336	2043	2112	2429	2913		
80-84	2833	3041	3101	3558	3390	3030	927	951	954	1099	1049	932	1906	2090	2147	2459	2341	2098		
85-89	1055	1049	1102	1619	1818	1999	358	342	366	496	558	620	697	707	736	1123	1260	1379		
90-94	326	343	404	665	722	743	125	137	166	210	234	234	201	206	238	455	488	509		
95-99	111	117	122	81	116	188	41	41	47	16	27	62	70	76	75	65	89	126		
100+	56	69	84	4	8	12	42	54	58	0	2	3	14	15	26	4	6	9		
<b>Всего</b>	393747	391499	390914	389516	388127	386852	198771	197513	197515	197145	196624	196148	194976	193986	193399	192371	191503	190704		
0	8266	8078	8880	7495	7567	7335	4177	4117	4515	3883	3909	3725	4089	3961	4365	3612	3658	3610		
1-4	34310	33218	32587	30271	29717	28734	17714	17059	16745	15194	14896	14504	16596	16159	15842	15077	14821	14230		
5-9	41883	41730	41032	39716	39762	39478	21367	21425	21064	20342	20500	20330	20516	20305	19968	19374	19262	19148		
10-14	35115	36202	37664	38809	39501	38940	18169	18595	19339	20085	20300	19886	16946	17607	18325	18724	19201	19054		
15-19	26934	27935	28855	26008	28227	31408	13841	14349	14839	13154	14373	16134	13093	13586	14016	12854	13854	15274		
20-24	25532	24063	23012	20326	19247	18744	13630	12776	12228	10779	10280	9982	11902	11287	10784	9547	8967	8762		

Продолжение

Возраст	Всего												Мужчины						Женщины					
	2019*	2020*	2021*	2022	2023	2024	2019*	2020*	2021*	2022	2023	2024	2019*	2020*	2021*	2022	2023	2024						
	25-29	27518	26591	25834	24357	22411	20873	15353	14935	14526	13288	12281	11458	12165	11656	11308	11069	10130	9415					
30-34	31274	30095	28427	28571	26829	25195	16178	15705	15120	15255	14443	13680	15096	14390	13307	13316	12386	11515						
35-39	26583	26675	27188	27466	27318	27402	13623	13564	13902	14547	14391	14442	12960	13111	13286	12919	12927	12960						
40-44	24867	24197	23979	25306	24872	24683	12843	12501	12317	13208	13059	12986	12024	11696	11662	12098	11813	11697						
45-49	23623	23744	23733	25328	25192	24715	11898	12025	12051	13119	13004	12758	11725	11719	11682	12209	12188	11957						
50-54	22107	21898	21682	22948	23071	23325	10953	10803	10667	11584	11668	11916	11154	11095	11015	11364	11403	11409						
55-59	21054	21194	20858	21866	21516	21267	9911	10050	9984	10652	10620	10547	11143	11144	10874	11214	10896	10720						
60-64	15645	16142	16901	18823	19328	19626	7341	7557	7942	8860	9054	9260	8304	8585	8959	9963	10274	10366						
65-69	11648	11895	11864	13187	13608	14246	4981	5205	5215	5903	6150	6447	6667	6690	6649	7284	7458	7799						
70-74	6469	7226	8116	9084	9572	9924	2706	2919	3258	3712	3956	4129	3763	4307	4858	5372	5616	5795						
75-79	5396	4903	4343	3914	4096	4767	2040	1837	1642	1539	1601	1862	3356	3066	2701	2375	2495	2905						
80-84	3726	3894	4034	3886	3780	3397	1379	1387	1400	1354	1339	1207	2347	2507	2634	2532	2441	2190						
85-89	1099	1066	1080	1511	1800	2034	346	360	401	492	574	654	753	706	679	1019	1226	1380						
90-94	483	458	495	537	574	570	200	190	175	171	191	182	283	268	320	366	383	388						
95-99	129	189	234	93	117	169	72	89	112	24	32	55	57	100	122	69	85	114						
100+	86	106	116	14	22	20	49	65	73	0	3	4	37	41	43	14	19	16						

## Карагандинская область

Возраст	Всего												Мужчины						Женщины					
	2019*	2020*	2021*	2022	2023	2024	2019*	2020*	2021*	2022	2023	2024	2019*	2020*	2021*	2022	2023	2024						
	<b>Всего</b>	1151172	1149096	1148199	1134966	1134855	1135351	543788	543302	543326	542333	542992	543847	607384	605794	604873	592633	591863	591504					
0	18030	18182	18475	19058	16661	16166	9444	9541	9565	9870	8549	8333	8586	8641	8910	9188	8112	7833						
1-4	74550	72718	71732	72178	73470	71842	38249	37465	37156	37353	38176	37113	36301	35253	34576	34825	35294	34729						
5-9	92231	92651	93148	93020	92008	90616	47192	47401	47690	47767	47208	46598	45039	45250	45458	45253	44800	44018						
10-14	79718	81680	84101	87576	89103	89580	40832	41765	43127	44940	45671	45913	38886	39915	40974	42636	43432	43667						
15-19	64974	66835	68854	71122	74466	77927	33530	34464	35292	36381	38171	40024	31444	32371	33562	34741	36295	37903						
20-24	73247	68728	65587	60306	60206	61387	37521	35351	33751	31133	31126	31676	35726	33377	31836	29173	29080	29711						
25-29	93141	88334	83149	74177	70049	66589	46877	44770	42350	38068	36099	34427	46264	43564	40799	36109	33950	32162						
30-34	98708	98698	98698	91665	87036	82784	49008	49059	48936	46943	44651	42662	49700	49948	49762	44722	42385	40122						
35-39	84232	85442	86102	87537	90136	91674	41592	42293	42685	44103	45482	46556	42640	43149	43417	43434	44654	45118						
40-44	78207	77942	78746	77715	77569	77988	37234	37309	38002	38165	38500	38833	40973	40633	40744	39550	39069	39155						
45-49	73920	74641	73995	74069	74346	74473	34595	34972	34507	35250	35521	35836	39325	39669	39488	38819	38825	38637						
50-54	67828	66736	67151	65820	66417	67355	31083	30584	31063	30849	31065	31490	36745	36152	36088	34971	35352	35865						
55-59	72994	71819	69015	65429	63202	61919	32212	31894	30553	29789	28852	28347	40782	39925	38462	35640	34350	33572						
60-64	59007	60550	63473	65440	66205	65602	24486	25135	26715	27959	28613	28430	34521	35415	36758	37481	37592	37172						

на начало года, человек

## Все население

Возраст	Всего										Мужчины										Женщины									
	2019*	2020*	2021*	2022	2023	2024	2019*	2020*	2021*	2022	2023	2024	2019*	2020*	2021*	2022	2023	2024												
65-69	47100	47753	47368	48861	50299	52403	17487	17966	17893	18981	19587	20741	29613	29787	29475	29880	30712	31662												
70-74	26891	31246	35118	37603	38695	39724	9285	10713	11852	12955	13434	13848	17606	20533	23266	24648	25261	25876												
75-79	23244	19614	16908	15776	17581	20638	6996	5955	5178	4775	5445	6399	16248	13659	11730	11001	12136	14239												
80-84	16260	18024	18811	18676	17188	14868	4492	4857	5016	4912	4370	3764	11768	13167	13795	13764	12818	11104												
85-89	4826	4973	5208	6464	7647	9131	1192	1273	1336	1616	1896	2234	3634	3700	3872	4848	5751	6897												
90-94	1697	1714	1955	2122	2192	2141	382	399	492	479	527	518	1315	1315	1463	1643	1665	1623												
95-99	305	419	506	341	364	519	78	107	129	44	48	103	227	312	377	297	316	416												
100+	62	88	99	11	15	25	21	29	38	1	1	2	41	59	61	10	14	23												
<b>Всего</b>	922850	923048	924681	920015	922380	926202	428697	429218	430237	433080	434677	437035	494153	493830	494444	486935	487703	489167												
0	14434	14555	14702	15715	13307	13000	7624	7660	7597	8132	6820	6750	6810	6895	7105	7583	6487	6250												
1-4	59004	57781	57305	58466	59990	58858	30194	29723	29682	30445	31377	30530	28810	28058	27623	28021	28613	28328												
5-9	73078	73449	73879	73558	72993	72353	37425	37625	37853	37714	37381	37256	35653	35824	36026	35844	35612	35097												
10-14	61162	63344	65800	68868	69987	70555	31340	32446	33751	35299	35868	36098	29822	30898	32049	33569	34119	34457												
15-19	48947	50506	52393	56348	59289	62180	25276	26035	26848	28764	30269	31830	23671	24471	25545	27584	29020	30350												
20-24	56610	53288	51160	48522	48932	50298	28588	27150	26087	24647	24888	25555	28022	26138	25073	23875	24044	24743												
25-29	77329	72274	66991	60493	57213	54800	37850	35673	33316	30332	28802	27699	39479	36601	33675	30161	28411	27101												
30-34	82767	83544	84117	75940	72213	68813	40352	40564	40688	38252	36392	34774	42415	42980	43429	37688	35821	34039												
35-39	69662	71062	71721	72547	75084	76662	33892	34589	34952	36012	37352	38376	35770	36473	36769	36535	37732	38286												
40-44	63319	63420	64489	63488	63663	64247	29660	29980	30725	30758	31110	31475	33659	33440	33764	32730	32553	32772												
45-49	59227	59914	59581	59742	60217	60663	27105	27358	27099	27799	28219	28680	32122	32556	32482	31943	31998	31983												
50-54	52949	52437	53086	52304	53107	54233	23775	23572	24123	24007	24218	24679	29174	28865	28963	28297	28889	29554												
55-59	57809	56695	54364	51713	50019	49038	24776	24422	23327	23034	22366	22021	33033	32273	31037	28679	27653	27017												
60-64	47391	48616	51008	53210	53673	53053	19033	19564	20802	22086	22539	22305	28358	29052	30206	31124	31134	30748												
65-69	38536	39032	38737	40615	41787	43536	13847	14144	14044	15390	15853	16784	24689	24888	24693	25225	25934	26752												
70-74	22053	25812	29126	31604	32553	33507	7352	8533	9518	10609	10988	11359	14701	17279	19608	20995	21565	22148												
75-79	19069	16099	13957	13241	14950	17545	5537	4721	4109	3906	4533	5327	13532	11378	9848	9335	10417	12218												
80-84	13692	15139	15684	15862	14536	12590	3656	3939	4053	4064	3604	3124	10036	11200	11631	11798	10932	9466												
85-89	4163	4293	4503	5595	6594	7884	1049	1113	1143	1364	1588	1861	3114	3180	3360	4231	5006	6023												
90-94	1386	1416	1637	1891	1952	1911	305	315	406	428	468	459	1081	1101	1231	1463	1484	1452												
95-99	231	319	379	287	311	453	54	78	93	37	41	91	177	241	286	250	270	362												
100+	32	53	62	6	10	23	7	14	21	1	1	2	25	39	41	5	9	21												
<b>Всего</b>	228322	226048	223518	214951	212475	209149	115091	114084	113089	109253	108315	106812	113231	111964	110429	105698	104160	102337												
0	3596	3627	3773	3343	3354	3166	1820	1881	1968	1738	1729	1583	1776	1746	1805	1605	1625	1583												
1-4	15546	14937	14427	13712	13480	12984	8055	7742	7474	6908	6799	6583	7491	7195	6953	6804	6681	6401												
5-9	19153	19202	19269	19462	19015	18263	9767	9776	9837	10053	9827	9342	9386	9426	9432	9409	9188	8921												
10-14	18556	18336	18301	18708	19116	19025	9492	9319	9376	9641	9803	9815	9064	9017	8925	9067	9313	9210												
15-19	16027	16329	16461	14774	15177	15747	8254	8429	8444	7617	7902	8194	7773	7900	8017	7157	7275	7553												
20-24	16637	15440	14427	11784	11274	11089	8933	8201	7664	6486	6238	6121	7704	7239	6763	5298	5036	4968												



Продолжение

Возраст	Всего										Мужчины										Женщины									
	2019*	2020*	2021*	2022	2023	2024	2019*	2020*	2021*	2022	2023	2024	2019*	2020*	2021*	2022	2023	2024	2019*	2020*	2021*	2022	2023	2024						
	25-29	15812	16060	16158	13684	12836	11789	9027	9097	9034	7736	7297	6728	6785	6963	7124	5948	5539	5061	6785	6963	7124	5948	5539	5061					
30-34	15941	15463	14581	15725	14823	13971	8656	8495	8248	8691	8259	7888	7285	6968	6333	7034	6564	6083	7285	6968	6333	7034	6564	6083						
35-39	14570	14380	14381	14990	15052	15012	7700	7704	7733	8091	8130	8180	6870	6676	6648	6899	6922	6832	6870	6676	6648	6899	6922	6832						
40-44	14888	14522	14257	14227	13906	13741	7574	7329	7277	7407	7390	7358	7314	7193	6980	6820	6516	6383	7314	7193	6980	6820	6516	6383						
45-49	14693	14727	14414	14327	14129	13810	7490	7614	7408	7451	7302	7156	7203	7113	7006	6876	6654	6544	7203	7113	7006	6876	6654	6544						
50-54	14879	14299	14065	13516	13310	13122	7308	7012	6940	6842	6847	6811	7571	7287	7125	6674	6463	6311	7571	7287	7125	6674	6463	6311						
55-59	15185	15124	14651	13716	13183	12881	7436	7472	7226	6755	6486	6326	7749	7652	7425	6961	6697	6555	7749	7652	7425	6961	6697	6555						
60-64	11616	11934	12465	12230	12532	12549	5453	5571	5913	5873	6074	6125	6163	6363	6552	6357	6458	6424	6163	6363	6552	6357	6458	6424						
65-69	8564	8721	8631	8246	8512	8867	3640	3822	3849	3591	3734	3957	4924	4899	4782	4655	4778	4910	4924	4899	4782	4655	4778	4910						
70-74	4838	5434	5992	5999	6142	6217	1933	2180	2334	2346	2446	2489	2905	3254	3658	3653	3696	3728	2905	3254	3658	3653	3696	3728						
75-79	4175	3515	2951	2535	2631	3093	1459	1234	1069	869	912	1072	2716	2281	1882	1666	1719	2021	2716	2281	1882	1666	1719	2021						
80-84	2568	2885	3127	2814	2652	2278	836	918	963	848	766	640	1732	1967	2164	1966	1886	1638	1732	1967	2164	1966	1886	1638						
85-89	663	680	705	869	1053	1247	143	160	193	252	308	373	520	520	512	617	745	874	520	520	512	617	745	874						
90-94	311	298	318	231	240	230	77	84	86	51	59	59	234	214	232	180	181	171	234	214	232	180	181	171						
95-99	74	100	127	54	53	66	24	29	36	7	7	12	50	71	91	47	46	54	50	71	91	47	46	54						
100+	30	35	37	5	5	2	14	15	17	0	0	0	16	20	20	5	5	2	16	20	20	5	5	2						

## Костанайская область

на начало года, человек

Возраст	Всего										Мужчины										Женщины									
	2019*	2020*	2021*	2022	2023	2024	2019*	2020*	2021*	2022	2023	2024	2019*	2020*	2021*	2022	2023	2024	2019*	2020*	2021*	2022	2023	2024						
	<b>Всего</b>	872110	867870	863894	835686	832234	829984	414040	412233	410421	403339	402274	401605	458070	455637	453473	432347	429960	428379	458070	455637	453473	432347	429960	428379					
0	11530	11314	11548	11099	10247	9523	5880	5762	5910	5644	5342	4862	5650	5552	5638	5455	4905	4661	5650	5552	5638	5455	4905	4661						
1-4	48463	47264	46011	46343	45575	44042	25017	24376	23670	23745	23182	22567	23446	22888	22341	22598	21475	21475	23446	22888	22341	22598	21475	21475						
5-9	61281	61289	61063	61917	60866	59482	31392	31377	31217	31854	31458	30670	29889	29912	29846	30063	28812	28812	29889	29912	29846	30063	29408	28812						
10-14	55178	55831	57285	59257	60378	60596	28298	28625	29450	30391	30959	31098	26880	27206	27835	28866	29419	29498	26880	27206	27835	28866	29419	29498						
15-19	49641	50190	50272	49803	51036	52839	25504	25649	25665	25619	26275	27163	24137	24541	24607	24184	24761	25676	24137	24541	24607	24184	24761	25676						
20-24	52624	49887	48098	44389	43958	44345	27265	26010	25042	23029	22911	23053	25359	23877	23056	21360	21047	21292	25359	23877	23056	21360	21047	21292						
25-29	73113	67665	61489	52608	49485	47119	37038	34526	31735	27494	25944	24849	36075	33139	29754	25114	23541	22270	36075	33139	29754	25114	23541	22270						
30-34	78179	78839	79537	67296	63828	60310	39255	39533	39819	35251	33518	31724	38924	39306	39718	32045	30310	28586	38924	39306	39718	32045	30310	28586						
35-39	64469	66127	67394	66362	67716	68948	32097	32990	33727	34701	35426	36162	32372	33137	33667	31661	32290	32786	32372	33137	33667	31661	32290	32786						
40-44	57104	57238	58078	57965	58631	59088	27246	27557	28096	29072	29712	30206	29858	29681	29982	28893	28919	28882	29858	29681	29982	28893	28919	28882						
45-49	56187	55792	54467	53997	53697	54069	26155	26090	25409	25927	25795	26232	30032	29702	29058	28070	27902	27837	30032	29702	29058	28070	27902	27837						
50-54	55723	53966	53741	52722	52398	52038	25651	24753	24753	25019	24905	24694	30072	29213	28988	27703	27493	27344	30072	29213	28988	27703	27493	27344						
55-59	62499	61279	58801	54736	52556	51023	28631	28082	26847	25470	24536	23801	33868	33197	31954	29266	28020	27222	33868	33197	31954	29266	28020	27222						
60-64	49051	51268	54141	54729	55211	55268	21176	22302	23627	24337	24593	24702	27875	28966	30514	30392	30618	30566	27875	28966	30514	30392	30618	30566						

Возраст	Всего										Мужчины										Женщины									
	2019*	2020*	2021*	2022	2023	2024	2019*	2020*	2021*	2022	2023	2024	2019*	2020*	2021*	2022	2023	2024												
	2019*	2020*	2021*	2022	2023	2024	2019*	2020*	2021*	2022	2023	2024	2019*	2020*	2021*	2022	2023	2024												
65-69	35991	37273	38242	38742	40561	42880	14260	14831	15208	15835	16782	17885	21731	22442	23034	22907	23779	24995												
70-74	19695	22910	25843	27779	29206	29942	7042	8156	9243	10099	10681	11050	12653	14754	16600	17680	18525	18892												
75-79	19006	15614	12797	11417	12648	15170	5686	4753	3921	3500	4034	4909	13320	10861	8876	7917	8614	10261												
80-84	15217	16677	16818	15918	14398	12124	4424	4761	4734	4180	3706	3060	10793	11916	12084	11738	10692	9064												
85-89	5098	5110	5373	5998	7085	8329	1461	1434	1488	1533	1827	2174	3637	3676	3885	4465	5258	6155												
90-94	1679	1804	2186	2218	2251	2142	457	511	655	558	577	561	1222	1293	1531	1660	1674	1581												
95-99	295	418	549	371	468	651	85	130	166	80	107	172	210	288	383	291	361	479												
100+	87	115	161	20	35	56	20	25	39	1	4	11	67	90	122	19	31	45												
<b>Всего</b>	500457	503646	505102	513228	515257	517698	230331	231817	232586	240454	241697	243155	270126	271829	272516	272774	273560	274543												
0	7150	7037	7130	7342	6525	6022	3582	3585	3668	3667	3391	3080	3568	3452	3462	3675	3134	2942												
1-4	29342	29081	28442	29645	29550	28713	15111	14910	14549	15218	15018	14673	14231	14171	13893	14427	14532	14040												
5-9	36025	36762	37170	37717	37360	36916	18530	18845	19055	19299	19222	18977	17495	17917	18115	18418	18138	17939												
10-14	28664	30096	31637	34179	35162	35798	14787	15599	16416	17599	18031	18351	13877	14497	15221	16580	17131	17447												
15-19	24859	25384	25796	28960	30279	31318	12922	13026	13241	14851	15573	16069	11937	12358	12555	14109	14706	15249												
20-24	27781	26691	25976	26350	26440	27101	14006	13538	13264	13341	13379	13655	13775	13153	12712	13009	13061	13446												
25-29	45611	41337	36358	32973	31082	29752	22128	20213	18028	16486	15599	15022	23483	21124	18330	16487	15483	14730												
30-34	48372	50265	51812	43410	41467	39395	23587	24355	24924	22133	21180	20180	24785	25910	26888	21277	20287	19215												
35-39	37484	39039	40534	42317	43702	45033	18304	19046	19790	21455	22140	22855	19180	19993	20744	20862	21562	22178												
40-44	31954	32580	33375	35505	36384	37188	14815	15279	15761	17294	17966	18543	17139	17301	17614	18211	18418	18645												
45-49	31236	31103	30512	32341	32395	32847	13896	13904	13658	15003	15034	15396	17340	17199	16854	17338	17361	17451												
50-54	30447	29675	29969	31165	31377	31432	13332	12930	13112	14085	14187	14257	17115	16745	16857	17080	17190	17175												
55-59	34144	33691	32453	31811	30782	30222	14694	14558	13929	14071	13669	13306	19450	19133	18524	17740	17113	16916												
60-64	27876	29407	31253	32927	33290	33327	11254	11900	12715	13787	13937	14054	16622	17507	18538	19140	19353	19273												
65-69	21526	22211	22722	24197	25264	26815	8022	8341	8501	9398	9931	10651	13504	13870	14221	14799	15333	16164												
70-74	12328	14466	16212	18332	19329	19699	4111	4800	5374	6376	6731	6890	8217	9666	10838	11956	12598	12809												
75-79	11824	9822	8150	7749	8625	10402	3384	2840	2315	2275	2649	3253	8440	6982	5835	5474	5976	7149												
80-84	9401	10368	10475	10515	9619	8147	2650	2871	2879	2640	2375	1967	6751	7497	7596	7875	7244	6180												
85-89	3195	3234	3323	3982	4728	5590	908	899	905	1028	1224	1464	2287	2335	2418	2954	3504	4126												
90-94	1023	1112	1397	1529	1536	1480	250	299	403	381	374	380	773	813	994	1148	1162	1100												
95-99	169	225	323	267	334	458	47	68	80	66	83	122	122	157	243	201	251	336												
100+	46	60	83	15	27	43	11	11	19	1	4	10	35	49	64	14	23	33												
<b>Всего</b>	371653	364224	358792	322458	316977	312286	183709	180416	177835	162885	160577	158450	187944	183808	180957	159573	156400	153836												
0	4380	4277	4418	3757	3722	3501	2298	2177	2242	1977	1951	1782	2082	2100	2176	1780	1771	1719												
1-4	19121	18183	17569	16698	16025	15329	9906	9466	9121	8527	8164	7894	9215	8717	8448	8171	7861	7435												
5-9	25256	24527	23893	24200	23506	22566	12862	12532	12162	12555	12236	11693	12394	11995	11731	11645	11270	10873												
10-14	26514	25735	25648	25078	25216	24798	13511	13026	13034	12792	12928	12747	13003	12709	12614	12286	12288	12051												
15-19	24782	24806	24476	20843	20757	21521	12582	12623	12424	10768	10702	11094	12200	12183	12052	10075	10055	10427												
20-24	24843	23196	22122	18039	17518	17244	13259	12472	11778	9688	9532	9398	11584	10724	10344	8351	7986	7846												

Продолжение

Возраст	Всего										Мужчины										Женщины																																																																																																																																																																																																																																																																												
	2019*	2020*	2021*	2022	2023	2024	2019*	2020*	2021*	2022	2023	2024	2019*	2020*	2021*	2022	2023	2024	2019*	2020*	2021*	2022	2023	2024																																																																																																																																																																																																																																																																									
	25-29	27502	26328	25131	19635	18403	17367	14910	14313	13707	11008	10345	9827	12592	12015	11424	8627	8058	7540	29807	28574	27725	23886	22361	20915	17367	14910	14313	13707	11008	10345	9827	12592	12015	11424	8627	8058	7540	26985	27088	26860	24045	24014	23915	13793	13944	13937	13246	13286	13307	13192	13144	12923	10799	10728	10608	25150	24658	24703	22460	22247	21900	12431	12278	12335	11778	11746	11663	12719	12380	12368	10682	10501	10237	24951	24689	23955	21656	21302	21222	12259	12186	11751	10924	10761	10836	12692	12503	12204	10732	10541	10386	25276	24291	23772	21557	21021	20606	12319	11823	11641	10934	10718	10437	12957	12468	12131	10623	10303	10169	28355	27588	26348	22925	21774	20801	13937	13524	12918	11399	10867	10495	14418	14064	13430	11526	10907	10306	21175	21861	22888	21802	21921	21941	9922	10402	10912	10550	10656	10648	11253	11459	11976	11252	11265	11293	14465	15062	15520	14545	15297	16065	6238	6490	6707	6437	6851	7234	8227	8572	8813	8108	8446	8831	7367	8444	9631	9447	9877	10243	2931	3356	3869	3723	3950	4160	4436	5088	5762	5724	5927	6083	7182	5792	4647	3668	4023	4768	2302	1913	1606	1225	1385	1656	4880	3879	3041	2443	2638	3112	5816	6309	6343	5403	4779	3977	1774	1890	1855	1540	1331	1093	4042	4419	4488	3863	3448	2884	1903	1876	2050	2016	2357	2739	553	535	583	505	603	710	1350	1341	1467	1511	1754	2029	656	692	789	689	715	662	207	212	252	177	203	181	449	480	537	512	512	481	126	193	226	104	134	193	38	62	86	14	24	50	88	131	140	90	110	143	41	55	78	5	8	13	9	14	20	0	0	1	32	41	58	5	8

## Кызылординская область

Возраст	Всего										Мужчины										Женщины																																																																																																																																																																																																																																																									
	2019*	2020*	2021*	2022	2023	2024	2019*	2020*	2021*	2022	2023	2024	2019*	2020*	2021*	2022	2023	2024	2019*	2020*	2021*	2022	2023	2024																																																																																																																																																																																																																																																						
	<b>Всего</b>	793621	802835	813899	823251	833666	841929	398072	402902	408680	412716	418354	423160	395549	399933	405219	410535	415312	418769	19073	19177	21560	23132	20609	19723	9844	9889	11160	11903	10670	10289	9229	9288	10400	11229	9939	9434	77123	75854	75545	77422	81910	83251	39902	39296	39077	40018	42291	42982	37221	36558	36468	37404	39619	40269	95235	95963	95557	94386	94350	93689	49110	49481	49325	48879	48832	48548	46125	46482	46232	45507	45518	45141	74421	79043	84482	88400	90610	91226	38160	40577	43421	45443	46620	46944	36261	38466	41061	42957	43990	44282	55777	57814	59887	59911	65460	71962	28333	29307	30372	30262	33321	36902	27444	28507	29515	29649	32139	35060	57479	54286	52908	48764	47261	46246	30306	28770	27973	25329	24437	23801	27173	25516	24935	23435	22824	22445	62180	62370	60893	58400	55081	52048	32869	32991	32316	30822	29207	27791	29311	29379	28577	27578	25874	24257	59962	60144	60513	59777	59512	58747	30590	30813	31280	31184	31142	30868	29372	29331	29233	28593	28370	27879	51457	52427	53242	53573	54918	56242	26048	26602	27076	27298	28180	28853	25409	25825	26166	26275	26738	27389	48753	48561	48692	49068	48763	48964	24438	24277	24328	24561	24378	24683	24315	24284	24364	24507	24385	24281	45115	46044	46157	46871	47210	47557	22375	22853	22875	23141	23369	23567	22740	23191	23282	23730	23841	23990	40414	40358	40934	43011	43464	43543	19714	19785	20143	21022	21192	21270	20700	20573	20791	21989	22272	22273	37850	38742	38470	38877	38827	38730	17800	18190	18175	18523	18604	18580	20050	20552	20295	20354	20223	20150	26303	27653	29947	32555	33798	34944	11769	12501	13503	14912	15575	16181	14534	15152	16444	17643	18223

на начало года, человек

Возраст	Всего										Мужчины										Женщины									
	2019*	2020*	2021*	2022	2023	2024	2019*	2020*	2021*	2022	2023	2024	2019*	2020*	2021*	2022	2023	2024												
65-69	18934	19680	19487	21108	22351	23875	7863	8178	8112	8977	9566	10347	11071	11502	11375	12131	12785	13528												
70-74	9974	11549	13190	14382	14882	15799	3896	4520	5088	5577	5825	6135	6078	7029	8102	8805	9057	9664												
75-79	7733	6958	5970	6245	6889	7708	2979	2633	2182	2321	2501	2773	4754	4325	3788	3924	4388	4935												
80-84	4240	4599	4882	5275	5272	4834	1556	1696	1742	1917	1869	1746	2684	2903	3140	3358	3403	3088												
85-89	1127	1140	1066	1535	1864	2188	324	349	335	489	594	709	803	791	731	1046	1270	1479												
90-94	364	332	355	475	525	514	147	120	106	121	151	151	217	212	249	354	374	363												
95-99	88	115	121	78	101	127	43	63	75	17	28	35	45	52	46	61	73	92												
100+	19	26	41	6	9	12	6	11	16	0	2	5	13	15	25	6	7	7												
<b>Всего</b>	793621	802835	813899	823251	833666	841929	398072	402902	408680	412716	418354	423160	395549	399933	405219	410535	415312	418769												
0	19073	19177	21560	23132	20609	19723	9844	9889	11160	11903	10670	10289	9229	9288	10400	11229	9939	9434												
1-4	77123	75854	75545	77422	81910	83251	39902	39296	39077	40018	42291	42982	37221	36558	36468	37404	39619	40269												
5-9	95235	95963	95557	94386	94350	93689	49110	49481	49325	48879	48832	48548	46125	46482	46232	45507	45518	45141												
10-14	74421	79043	84482	88400	90610	91226	38160	40577	43421	45443	46620	46944	36261	38466	41061	42957	43990	44282												
15-19	55777	57814	59887	59911	65460	71962	28333	29307	30372	30262	33321	36902	27444	28507	29515	29649	32139	35060												
20-24	57479	54286	52908	48764	47261	46246	30306	28770	27973	25329	24437	23801	27173	25516	24935	23435	22824	22445												
25-29	62180	62370	60893	58400	55081	52048	32869	32991	32316	30822	29207	27791	29311	29379	28577	27578	25874	24257												
30-34	59962	60144	60513	59777	59512	58747	30590	30813	31280	31184	31142	30868	29372	29331	29233	28593	28370	27879												
35-39	51457	52427	53242	53573	54918	56242	26048	26602	27076	27298	28180	28853	25409	25825	26166	26275	26738	27389												
40-44	48753	48561	48692	49068	48763	48964	24438	24277	24328	24561	24378	24683	24315	24284	24364	24507	24385	24281												
45-49	45115	46044	46157	46871	47210	47557	22375	22853	22875	23141	23369	23567	22740	23191	23282	23730	23841	23990												
50-54	40414	40358	40934	43011	43464	43543	19714	19785	20143	21022	21192	21270	20700	20573	20791	21989	22272	22273												
55-59	37850	38742	38470	38877	38827	38730	17800	18190	18175	18523	18604	18580	20050	20552	20295	20354	20223	20150												
60-64	26303	27653	29947	32555	33798	34944	11769	12501	13503	14912	15575	16181	14534	15152	16444	17643	18223	18763												
65-69	18934	19680	19487	21108	22351	23875	7863	8178	8112	8977	9566	10347	11071	11502	11375	12131	12785	13528												
70-74	9974	11549	13190	14382	14882	15799	3896	4520	5088	5577	5825	6135	6078	7029	8102	8805	9057	9664												
75-79	7733	6958	5970	6245	6889	7708	2979	2633	2182	2321	2501	2773	4754	4325	3788	3924	4388	4935												
80-84	4240	4599	4882	5275	5272	4834	1556	1696	1742	1917	1869	1746	2684	2903	3140	3358	3403	3088												
85-89	1127	1140	1066	1535	1864	2188	324	349	335	489	594	709	803	791	731	1046	1270	1479												
90-94	364	332	355	475	525	514	147	120	106	121	151	151	217	212	249	354	374	363												
95-99	88	115	121	78	101	127	43	63	75	17	28	35	45	52	46	61	73	92												
100+	19	26	41	6	9	12	6	11	16	0	2	5	13	15	25	6	7	7												
<b>Всего</b>	351606	357705	364530	385564	391207	395163	172474	175775	179234	188810	191713	193879	179132	181930	185296	196754	199494	201284												
0	9054	9415	10350	11651	9972	9332	4745	4911	5380	6043	5127	4896	4309	4504	4970	5608	4845	4436												
1-4	36249	35532	35737	38318	41066	41672	18742	18418	18568	20003	21506	21692	17507	17114	17169	18315	19560	19980												
5-9	44830	45295	45603	44313	44663	44635	22972	23304	23501	22905	23017	23145	21858	21991	22102	21408	21646	21490												
10-14	30558	33730	36894	39584	40857	41502	15632	17298	18927	20336	21001	21258	14926	16432	17967	19248	19856	20244												
15-19	22196	23030	24278	25710	28418	31405	11412	11764	12371	12918	14397	16018	10784	11266	11907	12792	14021	15387												

Продолжение

Возраст	Всего										Мужчины										Женщины									
	2019*	2020*	2021*	2022	2023	2024	2019*	2020*	2021*	2022	2023	2024	2019*	2020*	2021*	2022	2023	2024	2019*	2020*	2021*	2022	2023	2024						
20-24	23433	22406	21968	20699	20111	19990	11975	11566	11324	10365	10078	9994	11458	10840	10644	10334	10033	9996	11458	10840	10644	10334	10033	9996						
25-29	28146	27851	26610	27419	25329	23385	14706	14438	13735	13763	12717	11864	13440	13413	12875	13656	12612	11521	13440	13413	12875	13656	12612	11521						
30-34	26641	26934	27473	30205	29986	29247	13350	13744	14168	15311	15195	14800	13291	13190	13305	14894	14791	14447	13291	13190	13305	14894	14791	14447						
35-39	22734	23359	23746	26214	27182	28128	11063	11450	11620	12893	13494	13963	11671	11909	12126	13321	13688	14165	11671	11909	12126	13321	13688	14165						
40-44	21716	21579	21752	22903	22942	23162	10290	10190	10429	11005	11009	11210	11426	11389	11323	11898	11933	11952	11426	11389	11323	11898	11933	11952						
45-49	20492	20785	20722	21717	21855	21886	9586	9745	9711	10164	10262	10321	10906	11040	11011	11553	11593	11565	10906	11040	11011	11553	11593	11565						
50-54	18716	18803	18949	20284	20351	20301	8682	8770	8783	9381	9373	9377	10034	10033	10166	10903	10978	10924	10034	10033	10166	10903	10978	10924						
55-59	17505	17834	17744	18439	18343	18352	7866	7971	7980	8371	8371	8333	9639	9863	9764	10068	9972	10019	9639	9863	9764	10068	9972	10019						
60-64	11707	12582	13791	15455	16053	16507	5050	5462	5926	6772	7004	7233	6657	7120	7865	8683	9049	9274	6657	7120	7865	8683	9049	9274						
65-69	8362	8676	8619	9669	10339	11084	3271	3384	3380	3991	4323	4658	5091	5292	5239	5678	6016	6426	5091	5292	5239	5678	6016	6426						
70-74	4222	4999	5715	6705	6943	7352	1544	1843	2065	2470	2572	2713	2678	3156	3650	4235	4371	4639	2678	3156	3650	4235	4371	4639						
75-79	2951	2670	2336	2787	3128	3598	1000	885	768	983	1076	1214	1951	1785	1568	1804	2052	2384	1951	1785	1568	1804	2052	2384						
80-84	1627	1770	1802	2415	2390	2188	491	525	490	827	814	759	1136	1245	1312	1588	1576	1429	1136	1245	1312	1588	1576	1429						
85-89	353	325	301	765	925	1066	66	76	75	231	277	314	287	249	226	534	648	752	287	249	226	534	648	752						
90-94	82	99	103	273	300	284	19	20	21	73	86	93	63	79	82	200	214	191	63	79	82	200	214	191						
95-99	27	22	25	38	50	80	10	6	6	5	14	23	17	16	19	33	36	57	17	16	19	33	36	57						
100+	5	9	12	1	4	7	2	5	6	0	0	1	3	4	6	1	4	6	3	4	6	1	4	6						

## Мангистауская область

на начало года, человек

Возраст	Всего										Мужчины										Женщины									
	2019*	2020*	2021*	2022	2023	2024	2019*	2020*	2021*	2022	2023	2024	2019*	2020*	2021*	2022	2023	2024	2019*	2020*	2021*	2022	2023	2024						
<b>Всего</b>	67876	699343	720137	745909	767106	786837	338217	348504	359023	370775	381366	391386	340549	350839	361114	375134	385740	395451	340549	350839	361114	375134	385740	395451						
0	19695	20237	21566	23017	21419	20537	10255	10398	11251	11760	11107	10580	9440	9839	10315	11257	10312	9957	9440	9839	10315	11257	10312	9957						
1-4	76595	77405	78675	80996	84513	86095	39635	40106	40702	41729	43451	44334	36960	37299	37973	39267	41062	41761	36960	37299	37973	39267	41062	41761						
5-9	81008	85253	89400	94510	96525	97453	41829	43954	46050	48584	49687	50162	39179	41299	43350	45926	46838	47291	39179	41299	43350	45926	46838	47291						
10-14	61532	65258	69482	76976	80433	83948	31766	33657	35989	39734	41430	43298	29766	31601	33493	37242	39003	40650	29766	31601	33493	37242	39003	40650						
15-19	44494	47797	50346	53430	58139	63928	22809	24591	25823	27530	29871	32803	21685	23206	24523	25900	28268	31125	21685	23206	24523	25900	28268	31125						
20-24	46333	44764	44783	44575	44841	45130	23858	23113	23116	23001	23151	23342	22475	21651	21667	21574	21690	21788	22475	21651	21667	21574	21690	21788						
25-29	55606	55364	53857	54546	52591	50860	28304	28198	27607	27431	26420	25674	27302	27166	26250	27115	26171	25186	27302	27166	26250	27115	26171	25186						
30-34	59188	59479	59590	60257	60513	59761	29620	29759	29734	30272	30427	30004	29568	29720	29856	29985	30086	29757	29568	29720	29856	29985	30086	29757						
35-39	47970	50221	52498	53473	56127	58594	24023	25171	26374	26791	28101	29487	23947	25050	26124	26682	28026	29107	23947	25050	26124	26682	28026	29107						
40-44	40484	41907	43404	43652	44934	46634	19982	20755	21511	21995	22308	23221	20502	21152	21893	22057	22626	23413	20502	21152	21893	22057	22626	23413						
45-49	35309	36317	36858	36676	38293	39778	17214	17746	17956	17763	18535	19264	18095	18571	18902	18913	19758	20514	18095	18571	18902	18913	19758	20514						
50-54	31630	31867	32789	32983	33464	34213	15136	15173	15658	15736	16048	16491	16494	16694	17131	17247	17416	17722	16494	16694	17131	17247	17416	17722						
55-59	28726	29705	29748	29667	30194	30459	13227	13845	13842	13901	14136	14190	15499	15860	15906	15766	16058	16269	15499	15860	15906	15766	16058	16269						
60-64	20670	21906	23393	24777	25846	27094	9264	9811	10490	11025	11506	12107	11406	12095	12903	13752	14340	14987	11406	12095	12903	13752	14340	14987						

Продолжение

Возраст	Всего					Мужчины					Женщины							
	2019*	2020*	2021*	2022	2023	2024	2019*	2020*	2021*	2022	2023	2024	2019*	2020*	2021*	2022	2023	2024
65-69	13704	14758	15571	16543	17809	19112	5618	6114	6474	6905	7550	8097	8086	8644	9097	9638	10259	11015
70-74	7226	8528	9758	10648	11289	12109	2809	3266	3683	3948	4183	4592	4417	5262	6075	6700	7106	7517
75-79	4860	4475	4089	4244	4887	5766	1738	1605	1503	1513	1764	2014	3122	2870	2586	2731	3123	3752
80-84	2467	2769	2975	3465	3554	3328	780	864	874	1145	1188	1119	1687	1905	2101	2320	2366	2209
85-89	783	811	789	1047	1263	1530	196	208	208	291	357	452	587	603	581	756	906	1078
90-94	364	350	362	355	388	391	113	115	113	109	128	125	251	235	249	246	260	266
95-99	96	151	162	60	73	108	31	50	53	10	17	30	65	101	109	50	56	78
100+	26	21	42	12	11	9	10	5	12	2	1	0	16	16	30	10	10	9
<b>Всего</b>	287515	293091	304168	336108	346958	358231	139698	142101	147443	163245	168228	173461	147817	150990	156725	172863	178730	184770
0	6715	7337	8822	12100	9428	8690	3454	3753	4613	6198	4892	4453	3261	3584	4209	5902	4536	4237
1-4	29778	26713	27114	37777	41768	43282	15241	13666	13828	19954	22041	22830	14537	13047	13286	17823	19727	20452
5-9	35663	37422	38754	38749	39781	41103	18372	19233	19883	19874	20353	21045	17291	18189	18871	18875	19428	20058
10-14	24284	26453	28850	31578	32874	34570	12553	13562	14890	16169	16811	17755	11731	12891	13960	15409	16063	16815
15-19	17837	19303	20694	22109	24040	26412	9147	9930	10620	11492	12302	13418	8690	9373	10074	10617	11738	12994
20-24	17591	17003	17501	18103	18656	19205	9121	8710	8874	9175	9564	9872	8470	8293	8627	8928	9092	9333
25-29	21720	21677	21322	24408	23568	22582	11155	11168	11101	11820	11265	10748	10565	10509	10221	12588	12303	11834
30-34	24446	24456	24781	28883	29065	28911	12171	12091	12125	14007	14011	13831	12275	12365	12656	14876	15054	15080
35-39	19970	20861	22101	25116	26983	28488	9715	10240	10896	12258	13149	13895	10255	10621	11205	12858	13834	14593
40-44	17414	17801	18272	19457	20264	21366	8124	8358	8566	9272	9697	10269	9290	9443	9706	10185	10567	11097
45-49	16692	16752	16765	16592	17169	17761	7560	7568	7544	7526	7783	8110	9132	9184	9221	9066	9386	9651
50-54	15670	15579	15847	15332	15555	15702	7103	6986	7115	6853	6978	7036	8567	8593	8732	8479	8577	8666
55-59	14598	14938	14852	14364	14434	14623	6400	6609	6536	6361	6359	6339	8198	8329	8316	8003	8075	8284
60-64	10606	11176	11954	12374	12853	13405	4471	4752	5087	5298	5471	5743	6135	6424	6867	7076	7382	7662
65-69	6958	7465	7860	8403	8952	9612	2698	2895	3069	3370	3634	3857	4260	4570	4791	5033	5318	5755
70-74	3755	4401	5053	5724	5969	6290	1368	1575	1750	1989	2103	2276	2387	2826	3303	3735	3866	4014
75-79	2272	2105	1921	2177	2616	3171	722	664	635	753	887	1034	1550	1441	1286	1424	1729	2137
80-84	1114	1220	1268	1984	1935	1812	266	273	231	627	618	580	848	947	1037	1357	1317	1232
85-89	306	285	279	622	759	922	46	52	54	164	210	262	260	233	225	458	549	660
90-94	93	110	114	227	256	261	10	12	20	81	93	92	83	98	94	146	163	169
95-99	28	28	38	25	31	60	1	4	6	4	7	16	27	24	32	21	24	44
100+	5	6	6	4	2	3	3	4	0	0	0	0	5	6	6	4	2	3
<b>Всего</b>	391251	406252	415969	409801	420148	428606	198519	206403	211580	207550	213138	217925	192732	199849	204389	202271	207010	210681
0	12980	12900	12744	10917	11991	11847	6801	6645	6638	5562	6215	6127	6179	6255	6106	5355	5776	5720
1-4	46817	50692	51561	43219	42745	42813	24394	26440	26874	21775	21410	21504	22423	24252	24687	21444	21335	21309
5-9	45345	47831	50646	55761	56744	56350	23457	24721	26167	28710	29334	29117	21888	23110	24479	27051	27410	27233
10-14	37248	38805	40632	45398	47559	49378	19213	20095	21099	23565	24619	25543	18035	18710	19533	21833	22940	23835
15-19	26657	28494	29652	31321	34099	37516	13662	14661	15203	16038	17569	19385	12995	13833	14449	15283	16530	18131
20-24	28742	27761	27282	26472	26185	25925	14737	14403	14242	13826	13587	13470	14005	13358	13040	12646	12598	12455

Возраст	Всего										Мужчины										Женщины																																																																																																																																																																																																																																																																																									
	2019*		2020*		2021*		2022		2023		2024		2019*		2020*		2021*		2022		2023		2024		2019*		2020*		2021*		2022		2023		2024																																																																																																																																																																																																																																																																											
	25-29	33886	33687	32535	30138	29023	28278	17149	17030	16506	15611	15155	14926	16737	16657	16029	14527	13868	13352	30-34	34742	35023	34809	31374	31448	30850	17449	17668	17609	16265	16416	16173	17293	17355	17200	15109	15032	14677	35-39	28000	29360	30397	28357	29144	30106	14308	14931	15478	14533	14952	15592	13692	14429	14919	13824	14192	14514	40-44	23070	24106	25132	24195	24670	25268	11858	12397	12945	12323	12611	12952	11212	11709	12187	11872	12059	12316	45-49	18617	19565	20093	20084	21124	22017	9654	10178	10412	10237	10752	11154	8963	9387	9681	9847	10372	10863	50-54	15960	16288	16942	17651	17909	18511	8033	8187	8543	8883	9070	9455	7927	8101	8399	8768	8839	9056	55-59	14128	14767	14896	15303	15760	15836	6827	7236	7306	7540	7777	7851	7301	7531	7590	7763	7983	7985	60-64	10064	10730	11439	12403	12993	13689	4793	5059	5403	5727	6035	6364	5271	5671	6036	6676	6958	7325	65-69	6746	7293	7711	8140	8857	9500	2920	3219	3405	3535	3916	4240	3826	4074	4306	4605	4941	5260	70-74	3471	4127	4705	4924	5320	5819	1441	1691	1933	1959	2080	2316	2030	2436	2772	2965	3240	3503	75-79	2588	2370	2168	2067	2271	2595	1016	941	868	760	877	980	1572	1429	1300	1307	1394	1615	80-84	1353	1549	1707	1481	1619	1516	514	591	643	518	570	539	839	958	1064	963	1049	977	85-89	477	526	510	425	504	608	150	156	154	127	147	190	327	370	356	298	357	418	90-94	271	240	248	128	132	130	103	103	93	28	35	33	168	137	155	100	97	97	95-99	68	123	124	35	42	48	30	46	47	6	10	14	38	77	77	29	32	34	100+	21	15	36	8	9	6	10	5	12	2	1	0	11	10	24	6

Продолжение

## Павлодарская область

Возраст	Всего										Мужчины										Женщины																																																																																																																																																																																																																																																																																										
	2019*		2020*		2021*		2022		2023		2024		2019*		2020*		2021*		2022		2023		2024		2019*		2020*		2021*		2022		2023		2024																																																																																																																																																																																																																																																																												
	<b>Всего</b>	753493	751819	750676	756511	754944	753933	356659	356151	355818	362961	362562	362347	396834	395668	394858	393550	392382	391586	0	11756	11466	11712	11452	10587	9722	5988	5962	5972	5890	5478	5001	5768	5504	5740	5562	5109	4721	1-4	49004	48052	47051	46458	46009	44663	25196	24669	24254	23836	23589	23009	23808	23388	22797	22622	22420	21654	5-9	60336	60731	61215	61369	60760	59698	31163	31220	31484	31563	31300	30546	29173	29511	29731	29806	29460	29152	10-14	50289	52315	54442	57554	58624	58898	25798	26898	28061	29544	30117	30382	24491	25417	26381	28010	28507	28516	15-19	40354	41730	42864	45080	47424	50327	20628	21421	21914	22985	24292	25777	19726	20309	20950	22095	23132	24550	20-24	48968	41133	39303	35849	35778	36722	22687	21193	20296	18335	18135	18616	21181	19940	19007	17514	17643	18106	25-29	58323	54619	51232	46010	42705	40212	29719	28021	26505	23929	22257	21091	28604	26598	24727	22081	20448	19121	30-34	63795	63599	62771	60551	57291	53537	31746	31759	31361	31100	29614	27754	32049	31840	31410	29451	27677	25783	35-39	53978	54737	55600	59352	60615	61550	26305	26773	27259	30036	30828	31458	27673	27964	28341	29316	29787	30092	40-44	52180	51243	50998	51830	51609	52194	24905	24514	24457	25387	25424	25786	27275	26729	26541	26443	26185	26408	45-49	51273	51285	50478	51582	51528	51080	24107	24234	23764	24775	24856	24682	27166	27051	26714	26807	26672	26398	50-54	49125	48126	48195	47679	47692	48020	22569	22056	22263	22450	22632	22632	26556	26070	25932	25229	25263	25388	55-59	52167	51561	49881	48824	47095	45601	23262	23045	22376	22407	21632	21107	28905	28516	27505	26417	25463	24494	60-64	39579	41457	43633	46705	47734	48105	16780	17668	18602	20446	20983	21176	22799	23789	25031	26259	26751	26929	65-69	29377	29897	30332	33167	34387	36240	11117	11569	11820	13516	14092	14854	18260	18328	18512	19651	20295

на начало года, человек

Возраст	Всего												Мужчины												Женщины											
	2019*	2020*	2021*	2022	2023	2024	2019*	2020*	2021*	2022	2023	2024	2019*	2020*	2021*	2022	2023	2024	2019*	2020*	2021*	2022	2023	2024												
70-74	17091	20054	22226	24587	25349	25941	5949	6889	7535	8813	9119	9466	11142	13165	14691	15774	16230	16475																		
75-79	15007	12506	10475	9632	11074	13393	4389	3619	3070	2981	3521	4310	10618	8887	7405	6651	7553	9083																		
80-84	10966	12119	12670	12521	11480	9729	3165	3395	3485	3399	3097	2553	7801	8724	9185	9122	8383	7176																		
85-89	3326	3335	3507	4447	5284	6262	811	819	817	1152	1357	1674	2515	2516	2690	3295	3927	4588																		
90-94	1371	1443	1558	1591	1594	1571	299	332	408	369	388	374	1072	1111	1150	1222	1206	1197																		
95-99	268	339	434	258	304	435	59	74	89	46	53	96	209	265	345	212	251	339																		
100+	60	72	99	13	21	33	17	21	26	2	1	3	43	51	73	11	20	30																		
<b>Всего</b>	532256	531002	530479	533199	532886	533211	245648	245067	244822	249600	249532	249777	286608	285935	285657	283599	283354	283434																		
0	8185	8058	8016	6940	7383	6793	4161	4194	4098	3588	3824	3497	4024	3864	3918	3352	3559	3296																		
1-4	33528	33071	32522	30426	29101	28133	17325	17052	16831	15606	14892	14487	16203	16019	15691	14820	14209	13646																		
5-9	41317	41353	41762	42389	42057	41527	21319	21248	21466	21825	21757	21325	19998	20105	20296	20564	20300	20202																		
10-14	33085	34835	36558	38541	39350	39849	16823	17827	18746	19767	20240	20513	16262	17008	17812	18774	19110	19336																		
15-19	25929	26803	27687	30150	31782	33786	13188	13600	14012	15221	16066	17130	12741	13203	13675	14929	15716	16656																		
20-24	29378	27406	26306	24755	24959	25667	14930	13892	13360	12400	12439	12846	14448	13514	12946	12355	12520	12821																		
25-29	43111	39646	36569	33397	30834	28957	21314	19752	18439	16854	15573	14711	21797	19894	18130	16543	15261	14246																		
30-34	48150	48264	47826	44424	42221	39520	23347	23401	23108	22400	21363	19993	24803	24863	24718	22024	20838	19527																		
35-39	39317	40013	40869	43162	44205	45131	18589	18973	19428	21403	22012	22574	20728	21040	21441	21759	22193	22557																		
40-44	37427	36682	36508	36565	36670	37231	17373	17046	16981	17421	17517	17871	20054	19636	19527	19144	19153	19360																		
45-49	37041	36883	36044	36571	36282	36068	16653	16651	16245	16901	16898	16849	20388	20232	19799	19670	19384	19219																		
50-54	34971	34316	34524	34046	34107	34267	15538	15162	15211	15323	15243	15301	19433	19154	19203	18723	18864	18966																		
55-59	36951	36450	35282	34554	33379	32437	15903	15750	15265	15307	14794	14457	21048	20700	20017	19247	18585	17980																		
60-64	27669	29190	30893	33536	34373	34531	11149	11787	12467	14113	14495	14594	16520	17403	18426	19423	19878	19937																		
65-69	21171	21564	21756	24058	24810	26169	7621	7952	8058	9352	9726	10265	13550	13612	13698	14706	15084	15904																		
70-74	12707	14828	16393	18452	19028	19429	4246	4884	5309	6388	6591	6810	8461	9944	11084	12064	12437	12619																		
75-79	10843	9190	7802	7404	8563	10371	3108	2606	2251	2213	2596	3200	7735	6584	5551	5191	5967	7171																		
80-84	7834	8741	9245	9204	8455	7228	2207	2413	2513	2420	2217	1844	5627	6328	6732	6784	6238	5384																		
85-89	2441	2417	2467	3240	3909	4623	590	585	567	808	972	1193	1851	1832	1900	2432	2937	3430																		
90-94	1013	1051	1139	1178	1170	1152	225	246	301	253	255	245	788	805	838	925	915	907																		
95-99	163	215	276	199	233	318	35	43	52	36	42	70	128	172	224	163	191	248																		
100+	25	26	35	8	15	24	4	3	4	1	0	2	21	23	31	7	15	22																		
<b>Всего</b>	221237	220817	220197	223312	222058	220722	111011	111084	110996	113361	113030	112570	110226	109733	109201	109951	109028	108152																		
0	3571	3408	3696	4512	3204	2929	1827	1768	1874	2302	1654	1504	1744	1640	1822	2210	1550	1425																		
1-4	15476	14981	14529	16032	16908	16530	7871	7617	7423	8230	8697	8522	7605	7364	7106	7802	8211	8008																		
5-9	19019	19378	19453	18980	18703	18171	9844	9972	10018	9738	9543	9221	9175	9406	9435	9242	9160	8950																		
10-14	17204	17480	17884	19013	19274	19049	8975	9071	9315	9777	9877	9869	8229	8409	8569	9236	9397	9180																		
15-19	14425	14927	15177	14930	15642	16541	7440	7821	7902	7764	8226	8647	6985	7106	7275	7166	7416	7894																		
20-24	14490	13727	12997	11094	10819	11055	7757	7301	6936	5935	5696	5770	6733	6426	6061	5159	5123	5285																		
25-29	15212	14973	14663	12613	11871	11255	8405	8269	8066	7075	6684	6380	6807	6704	6597	5538	5187	4875																		



Продолжение

Возраст	Всего										Мужчины										Женщины									
	2019*	2020*	2021*	2022	2023	2024	2019*	2020*	2021*	2022	2023	2024	2019*	2020*	2021*	2022	2023	2024	2019*	2020*	2021*	2022	2023	2024						
30-34	15645	15335	14945	16127	15070	14017	8399	8358	8253	8700	8231	7761	7246	6977	6692	7427	6839	6256	6992	6729	6506	7137	7288	7179						
35-39	14661	14724	14731	16190	16410	16419	7716	7800	7831	8633	8816	8884	6945	6924	6900	7557	7594	7635	6992	6729	6506	7137	7288	7179						
40-44	14753	14561	14490	15265	14939	14963	7532	7468	7476	7966	7907	7915	7221	7093	7014	7299	7032	7048	6992	6729	6506	7137	7288	7179						
45-49	14232	14402	14434	15011	15246	15012	7454	7583	7519	7874	7958	7833	6778	6819	6915	7137	7288	7179	6992	6729	6506	7137	7288	7179						
50-54	14154	13810	13671	13633	13585	13753	7031	6894	6942	7127	7186	7331	7123	6916	6729	7488	6878	6514	6992	6729	6506	7137	7288	7179						
55-59	15216	15111	14599	14270	13716	13164	7359	7295	7111	7100	6838	6650	7857	7816	7488	6836	6873	6992	6992	6729	6506	7137	7288	7179						
60-64	11910	12267	12740	13169	13361	13574	5631	5881	6135	6333	6488	6582	6279	6386	6605	6836	6873	6992	6992	6729	6506	7137	7288	7179						
65-69	8206	8333	8576	9109	9577	10071	3496	3617	3762	4164	4366	4589	4710	4716	4814	4945	5211	5482	6992	6729	6506	7137	7288	7179						
70-74	4384	5226	5833	6135	6321	6512	1703	2005	2226	2425	2528	2656	2681	3221	3607	4710	5211	5482	6992	6729	6506	7137	7288	7179						
75-79	4164	3316	2673	2228	2511	3022	1281	1013	819	768	925	1110	2883	2303	3221	4710	5211	5482	6992	6729	6506	7137	7288	7179						
80-84	3132	3378	3425	3317	3025	2501	958	982	972	979	880	709	2174	2396	2453	2338	2145	1792	6992	6729	6506	7137	7288	7179						
85-89	885	918	1040	1207	1375	1639	221	234	250	344	385	481	664	684	790	863	990	1158	6992	6729	6506	7137	7288	7179						
90-94	358	392	419	413	424	419	74	86	107	116	133	129	284	306	312	297	291	290	6992	6729	6506	7137	7288	7179						
95-99	105	124	158	59	71	117	24	31	37	10	11	26	81	93	121	49	60	91	6992	6729	6506	7137	7288	7179						
100+	35	46	64	5	6	9	13	18	22	1	1	1	22	28	42	4	5	8	6992	6729	6506	7137	7288	7179						

## Северо-Казахстанская область

Возраст	Всего										Мужчины										Женщины									
	2019*	2020*	2021*	2022	2023	2024	2019*	2020*	2021*	2022	2023	2024	2019*	2020*	2021*	2022	2023	2024	2019*	2020*	2021*	2022	2023	2024						
<b>Всего</b>	553853	548092	543088	539111	534104	530089	264918	262253	259779	260192	258005	256139	288935	285839	283309	278919	276099	273950	288935	285839	283309	278919	276099	273950						
0	7083	6812	6817	6196	5812	5500	3649	3506	3552	3250	2969	2806	3434	3306	3265	2946	2843	2694	3434	3306	3265	2946	2843	2694						
1-4	30711	29650	28505	27502	26426	25141	15790	15255	14589	14091	13658	12984	14921	14395	13916	13411	12768	12157	14921	14395	13916	13411	12768	12157						
5-9	41027	40358	39898	38088	37311	36382	21166	20820	20659	19647	19223	18689	19861	19538	19239	18441	18088	17693	19861	19538	19239	18441	18088	17693						
10-14	36899	37943	38691	38000	38347	37858	19040	19543	19901	19580	19689	19479	17859	18400	18790	18420	18658	18379	17859	18400	18790	18420	18658	18379						
15-19	32522	32793	33285	31822	32634	33969	16822	16962	17163	16363	16876	17468	15700	15831	16122	15459	15758	16501	15700	15831	16122	15459	15758	16501						
20-24	33323	31273	30228	26011	25950	26569	17519	16430	15858	13589	13495	13835	15804	14843	14370	12422	12455	12734	14843	14843	14370	12422	12455	12734						
25-29	36435	35602	34812	30666	28454	26776	19617	19286	18785	16358	15226	14334	16818	16316	16027	14308	13228	12442	16316	16316	16027	14308	13228	12442						
30-34	41065	39850	38256	41862	39334	36481	21329	20807	20137	21918	20700	19385	19736	19043	18119	19944	18634	17096	19736	19043	18119	19944	18634	17096						
35-39	39070	38924	38740	41514	41953	42396	19461	19510	19562	21361	21752	22105	19609	19414	19178	20153	20201	20291	19609	19414	19178	20153	20201	20291						
40-44	37723	37287	36900	38190	38307	38206	18224	18113	18029	19214	19227	19231	19499	19174	18871	18976	19080	18975	19499	19174	18871	18976	19080	18975						
45-49	35882	35735	35495	36301	36352	36710	17238	17009	16841	17673	17820	18021	18644	18726	18654	18628	18532	18689	18644	18726	18654	18628	18532	18689						
50-54	36476	34999	34301	33941	33533	33404	17416	16747	16367	16430	16239	16160	19060	18252	17934	17511	17244	17244	19060	18252	17934	17511	17244	17244						
55-59	42086	40792	38623	36793	34868	33389	19128	18775	17728	17345	16580	15994	22958	22017	20895	19448	18288	17395	22958	22017	20895	19448	18288	17395						
60-64	36124	36728	37782	39104	38816	38158	15660	15860	16432	17472	17318	17070	20464	20868	21350	21632	21498	21088	20464	20868	21350	21632	21498	21088						
65-69	26717	27508	28461	29513	30491	31767	10547	10957	11430	12325	12785	13342	16170	16551	17031	17188	17706	18425	16170	16551	17031	17188	17706	18425						

на начало года, человек

Возраст		Всего										Мужчины										Женщины									
		2019*	2020*	2021*	2022	2023	2024	2019*	2020*	2021*	2022	2023	2024	2019*	2020*	2021*	2022	2023	2024												
70-74	13608	16158	18040	19803	21102	22143	4873	5719	6323	7142	7765	8260	8735	10439	11717	12661	13337	13883													
75-79	12238	9912	7983	7639	8826	10358	3536	2916	2385	2442	2859	3351	8702	6996	5598	5197	5967	7007													
80-84	10199	10993	11269	10573	9271	7775	2857	2962	2921	2760	2336	1901	7342	8031	8348	7813	6935	5874													
85-89	3111	3161	3337	3901	4604	5359	755	747	774	904	1140	1345	2356	2414	2563	2997	3464	4014													
90-94	1309	1272	1303	1438	1410	1330	235	254	250	293	305	314	1074	1018	1053	1145	1105	1016													
95-99	185	266	271	249	294	398	44	57	71	35	42	63	141	209	200	214	252	335													
100+	60	76	91	5	9	20	12	18	22	0	1	2	48	58	69	5	8	18													
<b>Всего</b>	252847	253009	253389	259143	258935	259340	115029	115122	115265	120227	120297	120619	137818	137887	138124	138916	138638	138721													
0	3508	3371	3274	3448	2866	2688	1809	1770	1722	1749	1429	1398	1699	1601	1552	1699	1437	1290													
1-4	14799	14390	13911	13862	13888	13331	7601	7365	7121	7160	7185	6845	7198	7025	6790	6702	6703	6486													
5-9	18452	18514	18666	17813	17569	17397	9565	9578	9704	9226	9041	8966	8887	8936	8962	8587	8528	8431													
10-14	13745	14788	15736	16683	16896	16886	7114	7676	8113	8553	8670	8687	6631	7112	7623	8130	8226	8199													
15-19	11692	12019	12431	14809	15106	15564	6045	6216	6450	7740	7921	8067	5647	5803	5981	7069	7185	7497													
20-24	15028	14148	13619	12571	13169	13909	7273	6894	6619	6361	6763	7220	7755	7254	7000	6210	6406	6689													
25-29	21677	19962	18271	15776	14522	13738	10578	9868	9076	8007	7322	6972	11099	10094	9195	7769	7200	6766													
30-34	23098	23627	24184	21718	20779	19410	11215	11374	11637	10929	10573	9994	11883	12253	12547	10789	10206	9416													
35-39	19098	19590	20030	21455	21810	22291	9353	9540	9735	10636	10825	11094	9745	10050	10295	10819	10985	11197													
40-44	16868	17047	17295	18337	18823	19136	7831	8019	8234	8936	9189	9377	9037	9028	9061	9401	9634	9759													
45-49	14798	14968	15209	16628	16882	17346	6709	6728	6820	7695	7882	8147	8089	8240	8389	8933	9000	9199													
50-54	14757	14275	14128	14588	14620	14860	6504	6330	6286	6567	6619	6741	8253	7945	7842	8021	8001	8119													
55-59	17185	16683	15797	15889	15191	14581	7134	6993	6597	7013	6723	6441	10051	9690	9200	8876	8468	8140													
60-64	15928	16177	16682	17989	17730	17322	6274	6316	6531	7301	7180	7106	9654	9861	10151	10688	10550	10216													
65-69	12753	13169	13544	14599	14943	15555	4606	4822	4997	5660	5812	6001	8147	8347	8547	8939	9131	9554													
70-74	6657	8022	9001	10475	11181	11759	2207	2608	2839	3541	3835	4068	4450	5414	6162	6934	7346	7691													
75-79	5733	4639	3695	3962	4750	5683	1518	1274	1045	1190	1449	1723	4215	3365	2650	2772	3301	3960													
80-84	4852	5331	5505	5494	4859	4098	1248	1298	1269	1351	1160	956	3604	4033	4236	4143	3699	3142													
85-89	1467	1542	1674	2094	2427	2853	327	331	357	446	553	640	1140	1211	1317	1648	1874	2213													
90-94	662	619	623	802	750	695	94	98	87	145	145	153	568	521	536	657	605	542													
95-99	73	106	85	147	169	230	20	17	18	21	20	22	53	89	67	126	149	208													
100+	17	22	29	4	5	8	4	7	8	0	1	1	13	15	21	4	4	7													
<b>Всего</b>	301006	295083	289699	279968	275169	270749	149889	147131	144514	139965	137708	135520	151117	147952	145185	140003	137461	135229													
0	3575	3441	3543	2748	2946	2812	1840	1736	1830	1501	1540	1408	1735	1705	1713	1247	1406	1404													
1-4	15912	15260	14594	13640	12538	11810	8189	7890	7468	6931	6473	6139	7723	7370	7126	6709	6065	5671													
5-9	22575	21844	21232	20275	19742	18985	11601	11242	10955	10421	10182	9723	10974	10602	10277	9854	9560	9262													
10-14	23154	23155	22955	21317	21451	20972	11926	11867	11788	11027	11019	10792	11228	11288	11167	10290	10432	10180													
15-19	20830	20774	20854	17013	17528	18405	10777	10746	10713	8623	8955	9401	10053	10028	10141	8390	8573	9004													
20-24	18295	17125	16609	13440	12781	12660	10246	9536	9239	7228	6732	6615	8049	7589	7370	6212	6049	6045													
25-29	14758	15640	16541	14890	13932	13038	9039	9418	9709	8351	7904	7362	5719	6222	6832	6539	6028	5676													

Продолжение

Продолжение

Возраст	Всего												Мужчины						Женщины					
	2019*		2020*		2021*		2022		2023		2024		2019*		2020*		2021*		2022		2023		2024	
	2019*	2020*	2021*	2022	2023	2024	2019*	2020*	2021*	2022	2023	2024	2019*	2020*	2021*	2022	2023	2024	2019*	2020*	2021*	2022	2023	2024
30-34	17967	16223	14072	20144	18555	17071	10114	9433	8500	10989	10127	9391	7853	6790	5572	9155	8428	7680						
35-39	19972	19334	18710	20059	20143	20105	10108	9970	9827	10725	10927	11011	9864	9364	8883	9334	9216	9094						
40-44	20855	20240	19605	19853	19484	19070	10393	10094	9795	10278	10038	9854	10462	10146	9810	9575	9446	9216						
45-49	21084	20767	20286	19673	19470	19364	10529	10281	10021	9978	9938	9874	10555	10486	10265	9695	9532	9490						
50-54	21719	20724	20173	19353	18913	18544	10912	10417	10081	9863	9620	9419	10807	10307	10092	9490	9293	9125						
55-59	24901	24109	22826	20904	19677	18808	11994	11782	11131	10332	9857	9553	12907	12327	11695	10572	9820	9255						
60-64	20196	20551	21100	21115	21086	20836	9386	9544	9901	10171	10138	9964	10810	11007	11199	10944	10948	10872						
65-69	13964	14339	14917	14914	15548	16212	5941	6135	6433	6665	6973	7341	8023	8204	8484	8249	8575	8871						
70-74	6951	8136	9039	9328	9921	10384	2666	3111	3484	3601	3930	4192	4285	5025	5555	5727	5991	6192						
75-79	6505	5273	4288	3677	4076	4675	2018	1642	1340	1252	1410	1628	4487	3631	2948	2425	2666	3047						
80-84	5347	5662	5764	5079	4412	3677	1609	1664	1652	1409	1176	945	3738	3998	4112	3670	3236	2732						
85-89	1644	1619	1663	1807	2177	2506	428	416	417	458	587	705	1216	1203	1246	1349	1590	1801						
90-94	647	653	680	636	660	635	141	156	163	148	160	161	506	497	517	488	500	474						
95-99	112	160	186	102	125	168	24	40	53	14	22	41	88	120	133	88	103	127						
100+	43	54	62	1	4	12	8	11	14	0	0	1	35	43	48	1	4	11						

## Туркестанская область

Возраст	Всего												Мужчины						Женщины					
	2019*		2020*		2021*		2022		2023		2024		2019*		2020*		2021*		2022		2023		2024	
	2019*	2020*	2021*	2022	2023	2024	2019*	2020*	2021*	2022	2023	2024	2019*	2020*	2021*	2022	2023	2024	2019*	2020*	2021*	2022	2023	2024
<b>Всего</b>	1981741	2013751	2042445	2088510	2119226	2142172	1005048	1021388	1036717	1062415	1079092	1092059	976693	992363	1005728	1026095	1040134	1050113						
0	53577	55280	60728	54395	57827	54993	27599	28592	31556	28047	29588	28309	25978	26688	29172	26348	28239	26684						
1-4	217294	214050	212614	208888	211611	213675	111451	109721	109334	109836	110872	110934	105843	104329	103280	99052	100739	102741						
5-9	261986	265517	265748	264458	263431	262847	134712	136363	136409	136768	136363	136761	127274	129154	129339	127690	127068	126086						
10-14	216791	225133	237360	252431	257186	256350	111083	115389	121634	129676	132333	132070	105708	109744	115726	122755	124853	124280						
15-19	157025	170794	178181	181323	195279	212560	81482	87543	91160	93164	100374	109240	75543	83251	87021	88159	94905	103320						
20-24	143988	136692	134102	132823	132673	134139	78272	74780	73169	71203	71214	71990	65716	61912	60933	61620	61459	62149						
25-29	141816	144784	144596	142748	136903	130886	76585	78446	78514	76613	73837	71161	65231	66338	66082	66135	63066	59725						
30-34	137811	137285	134828	139520	138084	136661	70645	70820	70578	73013	72686	72426	67166	66465	64250	66507	65398	64235						
35-39	116547	118637	120845	126254	129015	131533	58405	59601	60695	64057	65889	67472	58142	59036	60150	62197	63126	64061						
40-44	108346	108540	108632	113965	114005	113879	54747	54657	54605	57215	57199	57279	53599	53883	54027	56750	56806	56600						
45-49	100651	101378	101470	107278	108364	109007	50632	51119	50929	54034	54639	54717	50019	50259	50541	53244	53725	54290						
50-54	91289	91570	92169	95919	97091	98421	45268	45618	46303	48128	48728	49603	46021	45952	45866	47791	48363	48818						
55-59	83604	85744	85592	88055	87597	87564	40052	41205	41139	42952	43031	43285	43552	44539	44453	45103	44566	44279						
60-64	58938	62094	66739	72645	75956	78358	27101	28663	30987	33696	35411	36760	31837	33431	35752	38949	40545	41598						
65-69	40553	42738	43207	47738	50271	53602	17362	18383	18701	21081	22372	23904	23191	24355	24506	26657	27899	29698						

на начало года, человек

Возраст	Всего												Мужчины												Женщины												Продолжение
	2019*	2020*	2021*	2022	2023	2024	2019*	2020*	2021*	2022	2023	2024	2019*	2020*	2021*	2022	2023	2024																			
70-74	20701	23777	27006	29899	31889	34170	8361	9640	10705	12033	12987	13979	12340	14137	16301	17866	18902	20191																			
75-79	16787	14932	13102	12990	13838	15719	6345	5557	4863	4935	5255	5968	10442	9375	8239	8055	8583	9751																			
80-84	9460	10308	10993	11389	11758	10527	3421	3766	3901	4100	4184	3779	6039	6542	7092	7289	7574	6748																			
85-89	2730	2670	2475	3949	4436	5202	874	847	793	1299	1484	1739	1856	1823	1682	2650	2952	3463																			
90-94	1395	1204	1328	1485	1596	1553	494	450	463	468	527	516	901	754	865	1017	1069	1037																			
95-99	355	513	586	312	344	451	130	196	235	91	103	149	225	317	351	221	241	302																			
100+	97	111	144	46	72	75	27	32	44	6	16	18	70	79	100	40	56	57																			
<b>Всего</b>	390678	406807	418931	508592	519243	528101	197006	204845	211104	254889	260241	264783	193672	201962	207827	253703	259002	263318																			
0	13924	15224	15820	17416	15399	14165	7101	7884	8316	9002	7837	7292	6823	7340	7504	8414	7562	6873																			
1-4	50618	52260	54465	55927	60809	62706	25924	26641	27900	30057	32500	33151	24694	25619	26565	25870	28309	29555																			
5-9	57358	58754	60615	63428	63425	63868	29555	30302	31247	32932	32922	33301	27803	28452	29368	30496	30503	30567																			
10-14	41429	45983	49314	58845	60417	61076	21419	23727	25394	30276	31159	31564	20010	22256	23920	28569	29258	29512																			
15-19	28625	31526	33417	40770	44332	48658	15624	16557	17440	20907	22773	24974	13001	14969	15977	19863	21559	23684																			
20-24	23480	23716	24697	31198	31596	32157	13390	13485	13914	16196	16473	16800	10090	10231	10783	15002	15123	15357																			
25-29	23552	24258	24349	35071	33362	31990	13075	13625	13737	17988	17162	16588	10477	10633	10612	17083	16200	15402																			
30-34	22406	23538	23789	35370	35584	35290	11598	12299	12564	17948	18184	17995	10808	11239	11225	17422	17400	17295																			
35-39	20530	20657	20803	31531	32486	33439	9992	10245	10352	15576	16008	16555	10538	10412	10451	15955	16478	16884																			
40-44	20976	21088	20784	27775	28065	28374	10106	10073	9852	13679	13773	13970	10870	11015	10932	14096	14292	14404																			
45-49	20526	20602	20412	25266	25560	25900	9886	9851	9731	12145	12329	12508	10640	10751	10681	13121	13231	13392																			
50-54	19332	19245	19357	22270	22516	22761	9010	9110	9255	10719	10794	10926	10322	10135	10102	11551	11722	11835																			
55-59	18151	18424	18342	20837	20564	20313	8392	8462	8346	9708	9576	9446	9759	9962	9996	11129	10988	10867																			
60-64	12499	13302	14238	17556	18246	18934	5464	5834	6308	7822	8222	8565	7035	7468	7930	9734	10024	10369																			
65-69	8341	8916	9020	11569	12226	12853	3348	3541	3584	4951	5178	5391	4993	5375	5436	6618	7048	7462																			
70-74	4028	4734	5248	7018	7523	8071	1554	1758	1828	2706	2936	3174	2474	2976	3420	4312	4587	4897																			
75-79	2679	2301	2043	2800	3068	3595	887	761	695	992	1097	1292	1792	1540	1348	1808	1971	2303																			
80-84	1579	1627	1529	2465	2447	2141	465	473	424	807	801	724	1114	1154	1105	1658	1646	1417																			
85-89	390	377	374	1017	1095	1255	122	118	103	324	338	373	268	259	271	693	757	882																			
90-94	192	190	198	392	445	445	70	60	67	129	152	151	122	130	131	263	293	294																			
95-99	49	70	95	61	63	95	18	32	38	22	21	37	31	38	57	39	42	58																			
100+	14	15	22	10	15	15	6	7	9	3	6	6	8	8	13	7	9	9																			
<b>Всего</b>	1591063	1606944	1623514	1579918	1599983	1614071	808042	816543	825613	807526	818851	827276	783021	790401	797901	772392	781132	786795																			
0	39653	40056	44908	36979	42428	40828	20498	20708	23240	19045	21751	21017	19155	19348	21668	17934	20677	19811																			
1-4	166676	161790	158149	152961	150802	150969	85527	83080	81434	79779	78372	77783	81149	78710	76715	73182	72430	73186																			
5-9	204628	206763	205133	201030	200006	198979	105157	106061	105162	103836	103441	103460	99471	100702	99971	97194	96565	95519																			
10-14	175362	179150	188046	193586	196769	195274	89664	91662	96240	99400	101174	100506	85698	87488	91806	94186	95595	94768																			
15-19	128400	139268	144764	140553	150947	163902	65858	70986	73720	72257	77601	84266	62542	68282	71044	68296	73346	79636																			
20-24	120508	112976	109405	101625	101077	101982	64882	61295	59255	55007	54741	55190	55626	51681	50150	46618	46336	46792																			
25-29	118264	120526	120247	107677	103541	98896	63510	64821	64777	58625	56675	54573	54754	55705	55470	49052	46866	44323																			

Продолжение

Возраст	Всего												Мужчины												Женщины											
	2019*	2020*	2021*	2022	2023	2024	2019*	2020*	2021*	2022	2023	2024	2019*	2020*	2021*	2022	2023	2024	2019*	2020*	2021*	2022	2023	2024												
30-34	115405	113747	111039	104150	102500	101371	59047	58521	58014	55065	54502	54431	56358	55226	53025	49085	47998	46940	46940	46940	46940	46940	46940	46940	46940											
35-39	96017	97980	100042	94723	96529	98094	48413	49356	50343	48481	49881	50917	47604	48624	49699	46242	46648	47177	47177	47177	47177	47177	47177	47177	47177											
40-44	87370	87452	87848	86190	85940	85505	44641	44584	44753	43536	43426	43309	42729	42868	43095	42654	42514	42196	42196	42196	42196	42196	42196	42196	42196											
45-49	80125	80776	81058	82012	82804	83107	40746	41268	41198	41889	42310	42209	39379	39508	39860	40123	40494	40998	40998	40998	40998	40998	40998	40998	40998											
50-54	71957	72325	72812	73649	74575	75660	36258	36508	37048	37409	37934	38677	35699	35817	35764	36240	36641	36983	36983	36983	36983	36983	36983	36983	36983											
55-59	65453	67320	67250	67218	67033	67251	31660	32743	32793	33244	33455	33839	33793	34577	34457	33974	33578	33412	33412	33412	33412	33412	33412	33412	33412											
60-64	46439	48792	52501	55089	57710	59424	21637	22829	24679	25874	27189	28195	24802	25963	27822	29215	30521	31229	31229	31229	31229	31229	31229	31229	31229											
65-69	32212	33822	34187	36169	38045	40749	14014	14842	15117	16130	17194	18513	18198	18980	19070	20039	20851	22236	22236	22236	22236	22236	22236	22236	22236											
70-74	16673	19043	21758	22881	24366	26099	6807	7882	8877	9327	10051	10805	9866	11161	12881	13554	14315	15294	15294	15294	15294	15294	15294	15294	15294											
75-79	14108	12631	11059	10190	10770	12124	5458	4796	4168	3943	4158	4676	8650	7835	6891	6247	6612	7448	7448	7448	7448	7448	7448	7448	7448											
80-84	7881	8681	9464	8924	9311	8386	2956	3293	3477	3293	3383	3055	4925	5388	5987	5631	5928	5331	5331	5331	5331	5331	5331	5331	5331											
85-89	2340	2293	2101	2932	3341	3947	752	729	690	975	1146	1366	1588	1564	1411	1957	2195	2581	2581	2581	2581	2581	2581	2581	2581											
90-94	1203	1014	1130	1093	1151	1108	424	390	396	339	375	365	779	624	734	754	776	743	743	743	743	743	743	743	743											
95-99	306	443	491	251	281	356	112	164	197	69	82	112	194	279	294	182	199	244	244	244	244	244	244	244	244											
100+	83	96	122	36	57	60	21	25	35	3	10	12	62	71	87	33	47	48	48	48	48	48	48	48	48											

## Область Улытау

Возраст	Всего												Мужчины												Женщины											
	2019*	2020*	2021*	2022	2023	2024	2019*	2020*	2021*	2022	2023	2024	2019*	2020*	2021*	2022	2023	2024	2019*	2020*	2021*	2022	2023	2024												
<b>Всего</b>	226768	227220	227212	220913	221421	221582	110216	110476	110593	107969	108443	108583	116552	116744	116619	112944	112978	112999	112999	112999	112999	112999	112999	112999	112999											
0	4597	4609	4757	4630	4543	4360	2349	2398	2406	2375	2362	2281	2248	2211	2351	2255	2181	2079	2079	2079	2079	2079	2079	2079	2079											
1-4	18383	18210	18135	17968	18142	18155	9311	9224	9250	9211	9293	9337	9072	8986	8885	8757	8849	8818	8818	8818	8818	8818	8818	8818	8818											
5-9	21520	22081	22314	21812	22012	21928	10857	11174	11347	11074	11203	11179	10663	10907	10967	10738	10809	10749	10749	10749	10749	10749	10749	10749	10749											
10-14	18148	18671	19247	19762	20220	20622	9265	9443	9670	9977	10173	10377	8883	9228	9577	9785	10047	10245	10245	10245	10245	10245	10245	10245	10245											
15-19	14280	14588	15095	14022	14996	15976	7299	7443	7716	7002	7600	8115	6981	7145	7379	7020	7396	7861	7861	7861	7861	7861	7861	7861	7861											
20-24	15923	14828	13936	11773	11406	11213	8243	7685	7235	6077	5856	5667	7680	7143	6701	5696	5550	5546	5546	5546	5546	5546	5546	5546	5546											
25-29	16753	16947	16970	15430	14385	13464	8893	8976	8921	8084	7531	7067	7860	7971	8049	7346	6854	6397	6397	6397	6397	6397	6397	6397	6397											
30-34	16734	16482	15992	16734	16508	16140	8782	8639	8488	8791	8653	8422	7952	7843	7504	7943	7855	7718	7718	7718	7718	7718	7718	7718	7718											
35-39	14848	14870	15078	15267	15608	15862	7508	7544	7713	7891	8152	8325	7340	7326	7365	7376	7456	7537	7537	7537	7537	7537	7537	7537	7537											
40-44	14903	14658	14265	13746	13562	13479	7198	7139	6991	6858	6803	6850	7705	7519	7274	6888	6759	6629	6629	6629	6629	6629	6629	6629	6629											
45-49	14786	14620	14393	13869	13721	13483	7039	6964	6855	6694	6616	6527	7747	7656	7538	7175	7105	6956	6956	6956	6956	6956	6956	6956	6956											
50-54	13990	13859	13801	13151	13028	12983	6487	6489	6461	6231	6235	6190	7503	7370	7340	6920	6793	6793	6793	6793	6793	6793	6793	6793	6793											
55-59	13639	13706	13359	12701	12492	12240	6232	6235	6076	5887	5779	5625	7407	7471	7283	6814	6713	6615	6615	6615	6615	6615	6615	6615	6615											
60-64	10129	10437	11017	10925	11125	11321	4426	4563	4838	4893	5001	5122	5703	5874	6179	6032	6124	6199	6199	6199	6199	6199	6199	6199	6199											
65-69	7172	7376	7465	7456	7634	7962	2845	2954	3022	3068	3168	3352	4327	4422	4443	4388	4466	4610	4610	4610	4610	4610	4610	4610	4610											

на начало года, человек

Возраст	Всего										Мужчины										Женщины									
	2019*	2020*	2021*	2022	2023	2024	2019*	2020*	2021*	2022	2023	2024	2019*	2020*	2021*	2022	2023	2024												
70-74	4142	4685	5087	5195	5464	5623	1527	1746	1852	1909	2033	2110	2615	2939	3235	3286	3431	3513												
75-79	3525	2993	2631	2406	2489	2862	1082	915	813	795	841	929	2443	2078	1818	1611	1648	1933												
80-84	2349	2632	2645	2798	2602	2219	645	701	699	811	723	629	1704	1931	1946	1987	1879	1590												
85-89	645	645	669	931	1131	1326	161	166	145	273	328	366	484	479	524	658	803	960												
90-94	240	244	262	302	302	290	56	63	75	63	87	101	184	181	187	239	215	189												
95-99	48	61	75	34	46	67	6	10	15	5	5	11	42	51	60	29	41	56												
100+	14	18	19	1	5	7	5	5	5	0	1	1	9	13	14	1	4	6												
<b>Всего</b>	175079	175498	175512	174489	175100	175425	83547	83834	83894	83950	84453	84673	91532	91664	91618	90539	90647	90752												
0	3669	3579	3726	3743	3596	3404	1885	1869	1869	1933	1875	1750	1784	1710	1857	1810	1721	1654												
1-4	14908	14627	14408	14300	14519	14535	7521	7417	7373	7305	7432	7470	7387	7210	7035	6995	7087	7065												
5-9	17136	17833	18270	17092	17317	17306	8646	8978	9238	8659	8792	8783	8490	8855	9032	8433	8525	8523												
10-14	13236	13761	14311	15076	15533	15930	6715	6944	7155	7575	7806	8034	6521	6817	7156	7501	7727	7896												
15-19	10619	10800	11134	10681	11390	12169	5428	5549	5722	5310	5729	6150	5191	5251	5412	5371	5661	6019												
20-24	11927	11192	10517	9149	8918	8835	6151	5768	5456	4684	4538	4434	5776	5424	5061	4465	4380	4401												
25-29	13013	13063	12987	12266	11414	10682	6807	6852	6741	6307	5877	5545	6206	6211	6246	5959	5537	5137												
30-34	12941	12765	12467	13624	13493	13199	6722	6602	6527	7040	6938	6748	6219	6163	5940	6584	6555	6451												
35-39	11351	11470	11637	12274	12660	12906	5678	5760	5925	6257	6513	6672	5673	5710	5712	6017	6147	6234												
40-44	11515	11217	10870	10908	10804	10748	5404	5313	5181	5366	5360	5395	6111	5904	5689	5542	5444	5353												
45-49	11706	11542	11288	10967	10791	10560	5401	5321	5178	5094	5030	4975	6305	6221	6110	5873	5761	5585												
50-54	10819	10700	10704	10417	10333	10327	4825	4810	4822	4816	4802	4744	5994	5890	5882	5601	5531	5583												
55-59	10583	10614	10342	10038	9805	9590	4638	4643	4509	4513	4407	4270	5945	5971	5833	5525	5398	5320												
60-64	7832	8070	8465	8712	8838	9005	3275	3365	3526	3787	3848	3943	4557	4705	4939	4925	4990	5062												
65-69	5486	5681	5710	5957	6117	6353	2054	2154	2191	2365	2449	2586	3432	3527	3519	3592	3668	3767												
70-74	3094	3532	3878	4114	4350	4477	1075	1235	1314	1464	1569	1631	2019	2297	2564	2650	2781	2846												
75-79	2670	2253	1971	1847	1894	2232	734	615	540	566	605	691	1936	1638	1431	1281	1289	1541												
80-84	1828	2043	2018	2291	2121	1785	431	471	453	638	557	477	1397	1572	1565	1653	1564	1308												
85-89	508	502	542	762	923	1092	116	123	112	212	252	284	392	379	430	550	671	808												
90-94	192	196	199	243	245	232	35	38	50	56	70	81	157	158	149	187	175	151												
95-99	38	48	55	28	36	53	5	6	10	3	4	10	33	42	45	25	32	43												
100+	8	10	13	0	3	5	1	1	2	0	0	0	7	9	11	0	3	5												
<b>Всего</b>	51689	51722	51700	46424	46321	46157	26669	26642	26699	24019	23990	23910	25020	25080	25001	22405	22331	22247												
0	928	1030	1031	887	947	956	464	529	537	442	487	531	464	501	494	445	460	425												
1-4	3475	3583	3727	3668	3623	3620	1790	1807	1877	1906	1861	1867	1685	1776	1850	1762	1762	1753												
5-9	4384	4248	4044	4720	4695	4622	2211	2196	2109	2415	2411	2396	2173	2052	1935	2305	2284	2226												
10-14	4912	4910	4936	4686	4687	4692	2550	2499	2515	2402	2367	2343	2362	2411	2421	2284	2320	2349												
15-19	3661	3788	3961	3341	3606	3807	1871	1894	1994	1692	1871	1965	1790	1894	1967	1649	1735	1842												
20-24	3996	3636	3419	2624	2488	2378	2092	1917	1779	1393	1318	1233	1904	1719	1640	1231	1170	1145												
25-29	3740	3884	3983	3164	2971	2782	2086	2124	2180	1777	1654	1522	1654	1760	1803	1387	1317	1260												

Продолжение

Возраст	Всего										Мужчины										Женщины																																																																																																																																																																																																																																																									
	2019*	2020*	2021*	2022	2023	2024	2019*	2020*	2021*	2022	2023	2024	2019*	2020*	2021*	2022	2023	2024	2019*	2020*	2021*	2022	2023	2024																																																																																																																																																																																																																																																						
	30-34	3793	3717	3525	3110	3015	2941	2060	2037	1961	1751	1715	1674	1733	1680	1564	1359	1300	1267	3497	3400	3441	2993	2948	2956	1830	1784	1788	1634	1639	1653	1667	1616	1653	1359	1309	1303	3388	3441	3395	2838	2758	2731	1794	1826	1810	1492	1443	1455	1594	1615	1585	1346	1315	1276	3080	3078	3105	2902	2930	2923	1638	1643	1677	1600	1586	1552	1442	1435	1428	1302	1344	1371	3171	3159	3097	2734	2695	2656	1662	1679	1639	1415	1433	1446	1509	1480	1458	1319	1262	1210	3056	3092	3017	2663	2687	2650	1594	1592	1567	1374	1372	1355	1462	1500	1450	1289	1315	1295	2297	2367	2552	2213	2287	2316	1151	1198	1312	1106	1153	1179	1146	1169	1240	1107	1134	1137	1686	1695	1755	1499	1517	1609	791	800	831	703	719	766	895	895	924	796	798	843	1048	1153	1209	1081	1114	1146	452	511	538	445	464	479	596	642	671	636	650	667	855	740	660	559	595	630	348	300	273	229	236	238	507	440	387	330	359	392	521	589	627	507	481	434	214	230	246	173	166	152	307	359	381	334	315	282	137	143	127	169	208	234	45	43	33	61	76	82	92	100	94	108	132	152	48	48	63	59	57	58	21	25	25	7	17	20	27	23	38	52	40	38	10	13	20	6	10	14	1	4	5	2	1	1	9	9	15	4	9	13	6	8	6	1	2	2	4	4	3	0	1	1	2	4	4	3	1

## Восточно-Казахстанская область

Возраст	Всего										Мужчины										Женщины																																																																																																																																																																																																																																																																										
	2019*	2020*	2021*	2022	2023	2024	2019*	2020*	2021*	2022	2023	2024	2019*	2020*	2021*	2022	2023	2024	2019*	2020*	2021*	2022	2023	2024																																																																																																																																																																																																																																																																							
	<b>Всего</b>	731503	726267	723340	732966	730238	727053	345220	342665	341199	350500	349528	348277	386283	383602	382141	382466	380710	378776	10456	10323	10624	10840	9409	8609	8609	5456	5387	5420	5641	4871	4444	4444	5199	4538	4165	43155	42190	41602	42004	42175	40966	42175	21852	21630	21719	21874	21205	20882	20338	19972	20285	20301	19761	53439	53015	52824	53630	53368	52764	27436	27220	27077	27491	27391	27213	26003	25795	25747	26139	25977	25551	45564	47227	49260	51427	52029	51670	23279	24142	25249	26417	26701	26558	22285	23085	24011	25010	25328	25112	36245	37264	38318	37451	41040	44885	18552	19022	19514	19275	21083	22915	17693	18242	18804	18176	19957	21970	39753	37045	35608	31127	29691	28868	20676	19178	18426	16414	15790	15378	19077	17867	17182	14713	13901	13490	56095	51722	47263	43495	40146	37821	28731	26782	24711	22939	21258	20027	27364	24940	22552	20556	18888	17794	62166	62222	62052	58409	55320	51454	31501	31472	31192	30491	28945	27100	30665	30750	30860	27918	26375	24354	52856	53143	53716	57538	58438	59397	26228	26483	26913	29608	30248	30842	26628	26660	26803	27930	28190	28555	49865	49352	49531	51872	51803	51527	23990	23885	24042	25760	25833	25824	25875	25467	25489	26112	25970	25703	45856	46153	46340	49170	49373	49544	21592	21674	21692	23634	23853	24025	24264	24479	24648	25536	25520	25519	44369	42983	42456	43192	43515	44236	20447	19828	19808	20491	20498	20950	23922	23155	22648	22701	23017	23286	51415	49565	46588	46169	44044	42403	23156	22344	20869	21040	20235	19457	28259	27221	25719	25129	23809	22946	47009	47632	48636	51112	50418	49148	20037	20396	21009	22421	22075	21633	26972	27236	27627	28691	28343	27515	36339	37870	38585	41658	42701	43600	14257	14801	15023	16807	17433	17847	22082	23069	23562	24851	25268

на начало года, человек

Возраст	Всего										Мужчины										Женщины									
	2019*	2020*	2021*	2022	2023	2024	2019*	2020*	2021*	2022	2023	2024	2019*	2020*	2021*	2022	2023	2024												
70-74	19071	22461	25648	29535	31039	32622	6810	8028	9112	10841	11419	12136	12261	14433	16536	18694	19620	20486												
75-79	16982	14094	11568	11163	12806	15539	5310	4380	3563	3562	4155	5098	11672	9714	8005	7601	8651	10441												
80-84	13548	14747	15453	15121	13650	11486	3799	4095	4263	4085	3661	3079	9749	10652	11190	11036	9989	8407												
85-89	5190	4910	4716	5381	6571	7724	1271	1191	1091	1301	1604	1894	3919	3719	3625	4080	4967	5830												
90-94	1836	2011	2129	2308	2262	2153	369	442	501	499	510	510	1467	1569	1628	1809	1752	1643												
95-99	244	293	335	349	414	598	42	55	72	63	86	132	202	238	263	286	328	466												
100+	50	45	88	15	26	39	8	8	22	1	5	10	42	37	66	14	21	29												
<b>Всего</b>	464797	464911	466099	482916	483403	483947	212156	212011	212602	225167	225618	226104	252641	252900	253497	257749	257785	257843												
0	7048	6876	6998	7824	6375	5828	3697	3568	3597	4102	3316	2993	3351	3308	3401	3722	3059	2835												
1-4	28461	28343	27992	28280	29016	28493	14663	14676	14494	14577	15054	14783	13798	13667	13498	13703	13962	13710												
5-9	33354	33739	34511	34593	34633	34470	17148	17321	17692	17684	17705	17670	16206	16418	16819	16909	16928	16800												
10-14	25530	27009	28795	31490	32098	32425	13074	13846	14786	16108	16438	16665	12456	13163	14009	15382	15660	15760												
15-19	20172	20910	21573	23130	25424	27689	10280	10584	10906	11876	13005	14059	9892	10326	10667	11254	12419	13630												
20-24	24027	22574	21940	20664	20072	19859	12142	11368	11102	10659	10430	10310	11885	11206	10838	10005	9642	9549												
25-29	40128	36246	31963	29404	27337	25817	19301	17615	15853	15046	14035	13247	20827	18631	16110	14358	13302	12570												
30-34	44093	45358	46347	40393	38282	35697	21502	21900	22126	20628	19565	18292	22591	23458	24221	19765	18717	17405												
35-39	35068	35670	36409	39109	40217	41210	16948	17298	17712	19907	20514	21128	18120	18372	18697	19202	19703	20082												
40-44	31917	31913	32369	34152	34365	34501	14893	14978	15226	16587	16827	16986	17024	16935	17143	17565	17538	17515												
45-49	28354	28717	29233	32021	32343	32575	12943	13050	13235	14973	15176	15364	15411	15667	15998	17048	17167	17211												
50-54	26615	26014	25838	27272	27739	28541	11670	11452	11512	12409	12532	13029	14945	14562	14326	14863	15207	15512												
55-59	31095	29919	28096	28774	27535	26672	13231	12778	11894	12552	12100	11675	17864	17141	16202	16222	15435	14997												
60-64	29027	29531	30338	33024	32514	31698	11717	11927	12345	13796	13574	13314	17310	17604	17993	19228	18940	18384												
65-69	23019	24016	24520	27892	28352	28867	8360	8681	8862	10709	11066	11290	14659	15335	15658	17183	17286	17577												
70-74	12417	14691	16763	20600	21602	22683	4109	4878	5540	7151	7465	7978	8308	9813	11223	13449	14137	14705												
75-79	10736	8867	7417	7713	9033	11026	3103	2546	2072	2332	2783	3424	7633	6321	5345	5381	6250	7602												
80-84	8949	9731	10155	10698	9688	8170	2330	2498	2585	2731	2475	2082	6619	7233	7570	7967	7213	6088												
85-89	3475	3307	3218	3913	4779	5644	794	733	693	917	1104	1320	2681	2574	2525	2996	3675	4324												
90-94	1148	1293	1401	1717	1706	1616	235	295	337	377	388	388	913	998	1064	1340	1318	1228												
95-99	148	174	187	245	275	437	13	17	26	45	61	98	135	157	161	200	214	339												
100+	16	13	36	8	18	29	3	2	7	1	5	9	13	11	29	7	13	20												
<b>Всего</b>	266706	261356	257241	250050	246835	243106	133064	130654	128597	125333	123910	122173	133642	130702	128644	124717	122925	120933												
0	3408	3447	3626	3016	3034	2781	1759	1819	1823	1539	1555	1451	1649	1628	1803	1477	1479	1330												
1-4	14694	13847	13610	13724	13159	12473	7610	7176	7136	7142	6820	6422	7084	6671	6474	6582	6339	6051												
5-9	20085	19276	18313	19037	18735	18294	10288	9899	9385	9807	9686	9543	9797	9377	8928	9230	9049	8751												
10-14	20034	20218	20465	19937	19931	19245	10205	10296	10463	10309	10263	9893	9829	9922	10002	9628	9668	9352												
15-19	16073	16354	16745	14321	15616	17196	8272	8438	8608	7399	8078	8856	7801	7916	8137	6922	7538	8340												
20-24	15726	14471	13668	10463	9619	9009	8534	7810	7324	5755	5360	5068	7192	6661	6344	4708	4259	3941												



Продолжение

Возраст	Всего										Мужчины										Женщины																																																																																																																																																																																																																																																																																										
	2019*	2020*	2021*	2022	2023	2024	2019*	2020*	2021*	2022	2023	2024	2019*	2020*	2021*	2022	2023	2024	2019*	2020*	2021*	2022	2023	2024																																																																																																																																																																																																																																																																																							
	25-29	15967	15476	15300	14091	12809	12004	9430	9167	8858	7893	7223	6780	6537	6309	6442	6198	5586	5224	18073	16864	15705	18016	17038	15757	15757	9999	9572	9066	9863	9380	8808	8074	7292	6639	8153	7658	6949	17788	17473	17307	18429	18221	18187	18187	9280	9185	9201	9701	9734	9714	8508	8288	8106	8728	8487	8473	17948	17439	17162	17720	17438	17026	17026	9097	8907	8816	9173	9006	8838	8851	8532	8346	8547	8432	8188	17502	17436	17107	17149	17030	16969	16969	8649	8624	8457	8661	8677	8661	8853	8812	8650	8488	8353	8308	17754	16969	16618	15920	15776	15695	15695	8777	8376	8296	8082	7966	7921	8977	8593	8322	7838	7810	7774	20320	19646	18492	17395	16509	15731	15731	9925	9566	8975	8488	8135	7782	10395	10080	9517	8907	8374	7949	17982	18101	18298	18088	17904	17450	17450	8320	8469	8664	8625	8501	8319	9662	9632	9634	9463	9403	9131	13320	13854	14065	13766	14349	14733	14733	5897	6120	6161	6098	6367	6557	7423	7734	7904	7668	7982	8176	6654	7770	8885	8935	9437	9939	9939	2701	3150	3572	3690	3954	4158	3953	4620	5313	5245	5483	5781	6246	5227	4151	3450	3773	4513	4513	2207	1834	1491	1230	1372	1674	4039	3393	2660	2220	2401	2839	4599	5016	5298	4423	3962	3316	3316	1469	1597	1678	1354	1186	997	3130	3419	3620	3069	2776	2319	1715	1603	1498	1468	1792	2080	2080	477	458	398	384	500	574	1238	1145	1100	1084	1292	1506	688	718	728	591	556	537	537	134	147	164	122	122	122	554	571	564	469	434	415	96	119	148	104	139	161	161	29	38	46	18	25	34	67	81	102	86	114	127	34	32	52	7	8	10	10	5	6	15	0	0	1	29	26	37	7	8

## г. Астана

Возраст	Всего										Мужчины										Женщины																																																																																																																																																																																																																																																		
	2019*	2020*	2021*	2022	2023	2024	2019*	2020*	2021*	2022	2023	2024	2019*	2020*	2021*	2022	2023	2024	2019*	2020*	2021*	2022	2023	2024																																																																																																																																																																																																																																															
	<b>Всего</b>	1084712	1142470	1190711	1295711	1354556	1430117	520389	547900	571131	619669	645750	680059	564323	594570	619580	676042	708806	750058	29111	28707	29427	33675	30161	29576	29576	14919	14707	15311	17493	15641	14000	14116	16182	14520	14348	110519	115989	118138	116862	123180	128618	128618	56782	59664	60871	60753	64030	66933	53737	56325	57267	56109	59150	61685	106124	116274	125012	127917	131132	139330	139330	54626	59674	64113	65832	67705	71861	51498	56600	60899	62085	63427	67469	69727	78962	88974	102451	108466	116242	116242	35729	40437	45608	52509	55589	59852	33998	38525	43366	49942	52877	56390	54463	57045	59689	76487	84892	93672	93672	27780	29514	30848	39425	43366	47602	26683	27531	28841	37062	41526	46070	74530	74785	73402	81748	84220	89367	89367	34896	35327	34909	39341	40716	43384	39634	39458	38493	42407	43504	45983	105791	102610	99242	116898	114534	112771	112771	49136	47881	46632	55893	54199	52830	56655	54729	52610	61005	60335	59941	120169	123938	126446	133776	136609	138801	138801	57055	57967	58752	63722	64893	65833	63114	65971	67694	70054	71716	72968	95974	103110	108618	116866	126251	135819	135819	47985	51379	53704	56418	60513	64606	47989	51731	54914	60448	65738	71213	74238	79272	84777	88558	94408	101384	101384	35880	38463	41424	42063	44973	48405	38358	40809	43353	46495	49435	52979	59709	63117	65588	70936	75251	80792	80792	28349	29992	30997	32284	34170	36746	31360	33125	34591	38652	41081	44046	51046	52601	55091	59288	61992	65225	65225	23421	24040	25224	26507	27548	28812	27625	28561	29867	32781	34444	36413	48103	51014	52016	53541	55103	57348	57348	21386	22695	23125	23491	23995	24684	26717	28319	28891	30050	31108

на начало года, человек

Возраст	Всего										Мужчины										Женщины									
	2019*	2020*	2021*	2022	2023	2024	2019*	2020*	2021*	2022	2023	2024	2019*	2020*	2021*	2022	2023	2024												
60-64	33827	37846	42268	45837	49725	53558	14061	15613	17503	18653	20321	22095	19766	22233	24765	27184	29404	31463												
65-69	23125	25414	27425	30077	33614	37975	9332	10179	10791	11805	13103	14643	13793	15235	16634	18272	20511	23332												
70-74	12225	15322	17833	21321	23027	24749	4415	5609	6542	7642	8342	8960	7810	9713	11291	13679	14685	15789												
75-79	8314	7644	7136	8238	10120	12746	2670	2441	2282	2670	3308	4167	5644	5203	4854	5568	6812	8579												
80-84	5074	5926	6532	7645	7606	7094	1350	1605	1712	2235	2212	2024	3724	4321	4820	5410	5394	5070												
85-89	1640	1729	1768	2539	3160	3874	388	445	468	691	865	1088	1252	1284	1300	1848	2295	2786												
90-94	717	803	897	882	938	936	163	180	216	212	230	261	554	623	681	670	708	675												
95-99	227	283	328	159	151	219	58	73	74	28	28	39	169	210	254	131	123	180												
100+	59	79	104	10	16	21	8	15	25	2	3	6	51	64	79	8	13	15												
<b>Всего</b>	1084712	1142470	1190711	1295711	1354556	1430117	520389	547900	571131	619669	645750	680059	564323	594570	619580	676042	708806	750058												
0	29111	28707	29427	33675	30161	29576	14919	14707	15311	17493	15641	15228	14192	14000	14116	16182	14520	14348												
1-4	110519	115989	118138	116862	123180	128618	56782	59664	60871	60753	64030	66933	53737	56325	57267	56109	59150	61685												
5-9	106124	116274	125012	127917	131132	139330	54626	59674	64113	65832	67705	71861	51498	56600	60899	62085	63427	67469												
10-14	69727	78962	88974	102451	108466	116242	35729	40437	45608	52509	55589	59852	33998	38525	43366	49942	52877	56390												
15-19	54463	57045	59689	76487	84892	93672	27780	29514	30848	39425	43366	47602	26683	27531	28841	37062	41526	46070												
20-24	74530	74785	73402	81748	84220	89367	34896	35327	34909	39341	40716	43384	39634	39458	38493	42407	43504	45983												
25-29	105791	102610	99242	116898	114534	112771	49136	47881	46632	55893	54199	52830	56655	54729	52610	61005	60335	59941												
30-34	120169	123938	126446	133776	136609	138801	57055	57967	58752	63722	64893	65833	63114	65971	67694	70054	71716	72968												
35-39	95974	103110	108618	116866	126251	135819	47985	51379	53704	56418	60513	64606	47989	51731	54914	60448	65738	71213												
40-44	74238	79272	84777	88558	94408	101384	35880	38463	41424	42063	44973	48405	38358	40809	43353	46495	49435	52979												
45-49	59709	63117	65588	70936	75251	80792	28349	29992	30997	32284	34170	36746	31360	33125	34591	38652	41081	44046												
50-54	51046	52601	55091	59288	61992	65225	23421	24040	25224	26507	27548	28812	27625	28561	29867	32781	34444	36413												
55-59	48103	51014	52016	53541	55103	57348	21386	22695	23125	23491	23995	24684	26717	28319	28891	30050	31108	32664												
60-64	33827	37846	42268	45837	49725	53558	14061	15613	17503	18653	20321	22095	19766	22233	24765	27184	29404	31463												
65-69	23125	25414	27425	30077	33614	37975	9332	10179	10791	11805	13103	14643	13793	15235	16634	18272	20511	23332												
70-74	12225	15322	17833	21321	23027	24749	4415	5609	6542	7642	8342	8960	7810	9713	11291	13679	14685	15789												
75-79	8314	7644	7136	8238	10120	12746	2670	2441	2282	2670	3308	4167	5644	5203	4854	5568	6812	8579												
80-84	5074	5926	6532	7645	7606	7094	1350	1605	1712	2235	2212	2024	3724	4321	4820	5410	5394	5070												
85-89	1640	1729	1768	2539	3160	3874	388	445	468	691	865	1088	1252	1284	1300	1848	2295	2786												
90-94	717	803	897	882	938	936	163	180	216	212	230	261	554	623	681	670	708	675												
95-99	227	283	328	159	151	219	58	73	74	28	28	39	169	210	254	131	123	180												
100+	59	79	104	10	16	21	8	15	25	2	3	6	51	64	79	8	13	15												
<b>Городское население</b>																														
0	29111	28707	29427	33675	30161	29576	14919	14707	15311	17493	15641	15228	14192	14000	14116	16182	14520	14348												
1-4	110519	115989	118138	116862	123180	128618	56782	59664	60871	60753	64030	66933	53737	56325	57267	56109	59150	61685												
5-9	106124	116274	125012	127917	131132	139330	54626	59674	64113	65832	67705	71861	51498	56600	60899	62085	63427	67469												
10-14	69727	78962	88974	102451	108466	116242	35729	40437	45608	52509	55589	59852	33998	38525	43366	49942	52877	56390												
15-19	54463	57045	59689	76487	84892	93672	27780	29514	30848	39425	43366	47602	26683	27531	28841	37062	41526	46070												
20-24	74530	74785	73402	81748	84220	89367	34896	35327	34909	39341	40716	43384	39634	39458	38493	42407	43504	45983												
25-29	105791	102610	99242	116898	114534	112771	49136	47881	46632	55893	54199	52830	56655	54729	52610	61005	60335	59941												
30-34	120169	123938	126446	133776	136609	138801	57055	57967	58752	63722	64893	65833	63114	65971	67694	70054	71716	72968												
35-39	95974	103110	108618	116866	126251	135819	47985	51379	53704	56418	60513	64606	47989	51731	54914	60448	65738	71213												
40-44	74238	79272	84777	88558	94408	101384	35880	38463	41424	42063	44973	48405	38358	40809	43353	46495	49435	52979												
45-49	59709	63117	65588	70936	75251	80792	28349	29992	30997	32284	34170	36746	31360	33125	34591	38652	41081	44046												
50-54	51046	52601	55091	59288	61992	65225	23421	24040	25224	26507	27548	28812	27625	28561	29867	32781	34444	36413												
55-59	48103	51014	52016	53541	55103	57348	21386	22695	23125	23491	23995	24684	26717	28319	28891	30050	31108	32664												
60-64	33827	37846	42268	45837	49725	53558	14061	15613	17503	18653	20321	22095	19766	22233	24765	27184	29404	31463												
65-69	23125	25414	27425	30077	33614	37975	9332	10179	10791	11805	13103	14643	13793	15235	16634	18272	20511	23332												
70-74	12225	15322	17833	21321	23027	24749	4415	5609	6542	7642	8342	8960	7810	9713	11291	13679	14685	15789												
75-79	8314	7644	7136	8238	10120	12746	2670	2441	2282	2670	3308	4167	5644	5203	4854	5568	6812	8579												
80-84	5074	5926	6532	7645	7606	7094	1350	1605	1712	2235	2212	2024	3724	4321	4820	5410	5394	5070												
85-89	1640	1729	1768	2539	3160	3874	388	445	468	691	865	1088	1252	1284	1300	1848	2295	2786												
90-94	717	803	897	882	938	936	163	180	216	212	230	261	554	623	681	670	708	675												
95-99	227	283	328	159	151	219	58	73	74	28	28	39	169	210	254	131	123	180												
100+	59	79	104	10	16	21	8	15	25	2	3	6	51	64	79	8	13	15												

## г. Алматы

на начало года, человек

Возраст	Всего										Мужчины										Женщины									
	2019*	2020*	2021*	2022	2023	2024	2019*	2020*	2021*	2022	2023	2024	2019*	2020*	2021*	2022	2023	2024												
<b>Всего</b>	1859288	1921499	1981992	2101485	2161902	2228677	849284	881717	909119	976659	1003940	1035807	1010004	1039782	1072873	1124826	1157962	1192870												
0	33028	34129	35280	48428	35949	35512	17027	17557	18357	25028	18561	18270	16001	16572	16923	23400	17388	17242												
1-4	127174	132040	135987	165906	176896	177913	66001	68661	70446	84945	90633	91436	61173	63379	65541	80961	86263	86477												
5-9	144587	151413	159080	182286	185126	190590	74647	78648	82714	93693	95374	97905	69940	72765	76366	88593	89752	92685												
10-14	114640	125261	135768	159339	164347	168888	59047	64698	70082	82039	84461	86770	55593	60563	65686	77300	79886	82118												
15-19	86595	92198	97612	147471	148900	152189	44575	47754	50549	75505	76671	78445	42020	44444	47063	71966	72229	73744												
20-24	133081	124899	117402	139577	153092	165816	61243	58397	54930	66684	73230	80118	71838	66502	62472	72893	79862	85698												
25-29	218802	207441	194638	159478	157187	155791	95778	91062	85661	73910	72367	71401	123024	116379	108977	85568	84820	84390												
30-34	203464	222286	239866	189482	190899	189598	92296	100779	107673	88402	88856	88123	111168	121507	132193	101080	102043	101475												
35-39	149955	160631	170250	169977	182115	193839	68979	73862	77827	79816	85220	90931	81016	86769	92423	90161	96895	102908												
40-44	123230	128508	135878	137981	144402	151810	55956	58836	62609	63324	66418	70098	67274	69672	73269	74657	77984	81712												
45-49	109989	113327	115994	122851	126636	130508	49537	50926	51842	55025	56740	58676	60452	62401	64152	67826	69896	71832												
50-54	94406	95974	99751	105615	109791	114159	41695	42525	44253	46417	48174	50332	52711	53449	55498	59198	61617	63827												
55-59	93983	96056	95334	97546	97640	99433	40561	41488	40942	41901	42060	42805	53422	54568	54392	55645	55580	56628												
60-64	74036	77405	83299	92014	95240	97045	29453	31110	33958	37296	38827	39719	44583	46295	49341	54718	56413	57326												
65-69	58088	60395	61242	70132	73221	77568	21628	22643	22927	26274	27419	29262	36460	37752	38315	43858	45802	48306												
70-74	34874	41123	46564	53874	56118	58458	12156	14191	15927	18949	19855	20669	22718	26932	30637	34925	36263	37789												
75-79	26613	23346	21085	21886	26289	32016	8784	7851	6967	7103	8581	10414	17829	15495	14118	14783	17708	21602												
80-84	20038	22083	23244	23738	22189	19698	5964	6567	6977	6713	6196	5627	14074	15516	16267	17025	15993	14071												
85-89	7722	7757	7909	9190	10976	12812	2322	2354	2353	2500	3051	3461	5400	5403	5556	6690	7925	9351												
90-94	3592	3563	3980	3825	3845	3652	1088	1147	1353	934	995	1003	2504	2416	2627	2891	2850	2649												
95-99	1026	1302	1331	848	954	1220	396	490	532	188	231	307	630	812	799	660	723	913												
100+	325	362	498	41	90	162	151	171	240	13	20	35	174	191	258	28	70	127												
<b>Городское население</b>																														
<b>0</b>	33028	34129	35280	48428	35949	35512	17027	17557	18357	25028	18561	18270	16001	16572	16923	23400	17388	17242												
1-4	127174	132040	135987	165906	176896	177913	66001	68661	70446	84945	90633	91436	61173	63379	65541	80961	86263	86477												
5-9	144587	151413	159080	182286	185126	190590	74647	78648	82714	93693	95374	97905	69940	72765	76366	88593	89752	92685												
10-14	114640	125261	135768	159339	164347	168888	59047	64698	70082	82039	84461	86770	55593	60563	65686	77300	79886	82118												
15-19	86595	92198	97612	147471	148900	152189	44575	47754	50549	75505	76671	78445	42020	44444	47063	71966	72229	73744												
20-24	133081	124899	117402	139577	153092	165816	61243	58397	54930	66684	73230	80118	71838	66502	62472	72893	79862	85698												
25-29	218802	207441	194638	159478	157187	155791	95778	91062	85661	73910	72367	71401	123024	116379	108977	85568	84820	84390												
30-34	203464	222286	239866	189482	190899	189598	92296	100779	107673	88402	88856	88123	111168	121507	132193	101080	102043	101475												
35-39	149955	160631	170250	169977	182115	193839	68979	73862	77827	79816	85220	90931	81016	86769	92423	90161	96895	102908												
40-44	123230	128508	135878	137981	144402	151810	55956	58836	62609	63324	66418	70098	67274	69672	73269	74657	77984	81712												
45-49	109989	113327	115994	122851	126636	130508	49537	50926	51842	55025	56740	58676	60452	62401	64152	67826	69896	71832												
50-54	94406	95974	99751	105615	109791	114159	41695	42525	44253	46417	48174	50332	52711	53449	55498	59198	61617	63827												
55-59	93983	96056	95334	97546	97640	99433	40561	41488	40942	41901	42060	42805	53422	54568	54392	55645	55580	56628												
60-64	74036	77405	83299	92014	95240	97045	29453	31110	33958	37296	38827	39719	44583	46295	49341	54718	56413	57326												
65-69	58088	60395	61242	70132	73221	77568	21628	22643	22927	26274	27419	29262	36460	37752	38315	43858	45802	48306												
70-74	34874	41123	46564	53874	56118	58458	12156	14191	15927	18949	19855	20669	22718	26932	30637	34925	36263	37789												
75-79	26613	23346	21085	21886	26289	32016	8784	7851	6967	7103	8581	10414	17829	15495	14118	14783	17708	21602												
80-84	20038	22083	23244	23738	22189	19698	5964	6567	6977	6713	6196	5627	14074	15516	16267	17025	15993	14071												
85-89	7722	7757	7909	9190	10976	12812	2322	2354	2353	2500	3051	3461	5400	5403	5556	6690	7925	9351												
90-94	3592	3563	3980	3825	3845	3652	1088	1147	1353	934	995	1003	2504	2416	2627	2891	2850	2649												
95-99	1026	1302	1331	848	954	1220	396	490	532	188	231	307	630	812	799	660	723	913												
100+	325	362	498	41	90	162	151	171	240	13	20	35	174	191	258	28	70	127												



Продолжение

Возраст	Всего										Мужчины					Женщины				
	2019*	2020*	2021*	2022	2023	2024	2019*	2020*	2021*	2022	2023	2024	2019*	2020*	2021*	2022	2023	2024		
	<b>Городское население</b>																			
<b>Всего</b>	1008894	1037924	1074221	1162308	1192199	1222066	484397	500250	519346	560483	575683	590462	524497	537674	554875	601825	616516	631604		
0	27096	28270	31580	43632	31738	30854	14110	14540	16238	22462	16378	15846	12986	13730	15342	21170	15360	15008		
1-4	102252	105701	110384	123838	140748	146044	52886	54914	57232	61613	70771	74140	49366	50787	53152	62225	69977	71904		
5-9	114984	119760	123875	130480	132100	133464	58879	61422	63600	65841	66562	66846	56105	58338	60275	64639	65538	66618		
10-14	90671	96594	103858	116905	120287	122293	46574	49517	53176	59787	61210	62051	44097	47077	50682	57118	59077	60242		
15-19	78745	75354	75814	87935	92792	100063	39018	38284	39033	44654	47255	51143	39727	37070	36781	43281	45537	48920		
20-24	78333	79079	78965	81484	83189	85319	37351	37646	38100	39235	40488	41319	40982	41433	40865	42249	42701	44000		
25-29	91076	88567	86424	90236	87630	85366	42967	42612	42040	43560	42294	41268	48109	45955	44384	46676	45336	44098		
30-34	85688	90500	96037	94893	94550	93831	39587	41845	44464	46062	45882	45653	46101	48655	51573	48831	48668	48178		
35-39	65384	69628	74008	81460	86212	90264	31226	33088	34985	39729	42102	44086	34158	36540	39023	41731	44110	46178		
40-44	56448	58294	60189	63420	65687	68245	26584	27652	28712	30153	31362	32683	29864	30642	31477	33267	34325	35562		
45-49	51358	52634	53775	55914	57404	58706	24094	24716	25186	25923	26703	27413	27264	27918	28589	29991	30701	31293		
50-54	46274	46522	47541	49516	50557	51671	21414	21473	22092	22657	23036	23636	24860	25049	25449	26859	27521	28035		
55-59	42315	43910	43985	45374	45749	46300	19137	20011	20016	20464	20601	20759	23178	23899	23969	24910	25148	25541		
60-64	30105	32000	34749	38128	40304	41620	13052	13788	15013	16391	17333	17918	17053	18212	19736	21737	22971	23702		
65-69	21002	22161	22752	25715	27370	29475	8390	8992	9297	10455	11220	12148	12612	13169	13455	15260	16150	17327		
70-74	10651	12893	14791	17062	18300	19654	3872	4651	5319	6361	6856	7435	6779	8242	9472	10701	11444	12219		
75-79	8463	7407	6403	6622	7470	8921	2900	2525	2159	2255	2578	3049	5563	4882	4244	4367	4892	5872		
80-84	5265	5791	6082	6426	6373	5723	1591	1741	1853	1947	1966	1797	3674	4050	4229	4479	4407	3926		
85-89	1636	1627	1656	2273	2657	3111	430	455	422	678	788	941	1206	1172	1234	1595	1869	2170		
90-94	791	804	842	850	932	908	250	266	268	233	276	270	541	538	574	617	656	638		
95-99	275	340	367	132	129	211	59	87	106	22	20	57	216	253	261	110	109	154		
100+	82	88	144	13	21	23	26	25	35	1	2	4	56	63	109	12	19	19		

### 3.5 Средний возраст мужчин и женщин

на начало года, лет

	Всего										Мужчины					Женщины				
	2019*	2020*	2021*	2022	2023	2024	2019*	2020*	2021*	2022	2023	2024	2019*	2020*	2021*	2022	2023	2024		
	Все население																			
<b>Республика Казахстан</b>	31,8	31,9	31,9	32,0	32,1	32,3	30,2	30,2	30,2	30,4	30,5	30,7	33,4	33,5	33,5	33,6	33,7	33,9		
Абай	34,4	34,6	34,7	35,3	35,4	35,6	32,5	32,7	32,7	33,5	33,6	33,7	36,2	36,4	36,5	37,1	37,2	37,4		
Акмолинская	35,1	35,3	35,4	35,6	35,8	36,1	33,1	33,3	33,4	33,9	34,1	34,4	36,9	37,1	37,2	37,2	37,5	37,7		
Актюбинская	31,3	31,4	31,4	31,4	31,5	31,7	29,7	29,8	29,8	29,8	29,9	30,1	32,9	32,9	32,9	32,9	33,1	33,2		
Алматинская	30,5	30,6	30,6	31,1	31,2	31,4	29,3	29,4	29,4	30,0	30,2	30,3	31,6	31,7	31,8	32,2	32,3	32,5		
Атырауская	28,9	29	28,9	29,2	29,3	29,5	27,6	27,6	27,6	27,9	28,0	28,1	30,2	30,3	30,3	30,5	30,6	30,8		
Западно-Казахстанская	33,5	33,5	33,5	33,9	34,0	34,2	31,5	31,6	31,6	32,1	32,2	32,4	35,3	35,3	35,3	35,6	35,8	36,0		
Жамбылская	29,6	29,8	29,8	30,5	30,6	30,8	28,2	28,4	28,3	29,2	29,3	29,5	31	31,2	31,2	31,7	31,8	32,0		
Жетісу	31,7	31,8	31,8	32,6	32,7	32,9	30,3	30,4	30,3	31,2	31,3	31,5	33,1	33,2	33,2	33,9	34,0	34,2		
Карагандинская	35,4	35,6	35,7	35,8	35,9	36,1	33,1	33,2	33,3	33,5	33,6	33,8	37,5	37,7	37,8	37,9	38,1	38,3		
Костанайская	36,9	37,2	37,4	37,4	37,7	38,0	34,8	35	35,1	35,3	35,5	35,8	38,9	39,2	39,3	39,4	39,7	40,0		
Кызылорда	28,9	29,1	29	29,3	29,4	29,5	27,9	28,1	28	28,3	28,3	28,5	29,9	30,1	30,1	30,4	30,4	30,6		
Мангистауская	27,7	27,8	27,7	27,5	27,6	27,8	26,6	26,7	26,6	26,4	26,5	26,7	28,7	28,8	28,8	28,6	28,7	28,9		
Павлодарская	35,9	36,1	36,1	36,5	36,7	37,0	33,6	33,8	33,8	34,4	34,6	34,8	37,9	38,1	38,2	38,4	38,6	38,9		
Северо-Казахстанская	37,7	37,9	38	38,6	38,9	39,2	35,3	35,4	35,5	36,4	36,6	36,9	39,9	40,1	40,3	40,7	40,9	41,3		
Туркестанская	26,9	27	27	27,5	27,6	27,7	26,1	26,2	26,2	26,7	26,7	26,9	27,8	27,8	27,8	28,4	28,4	28,6		
Улытау	32,8	32,8	32,8	32,9	32,9	32,9	31,1	31,1	31	31,3	31,3	31,3	34,4	34,4	34,4	34,4	34,4	34,5		
Восточно-Казахстанская	37,7	37,9	38	38,5	38,7	38,9	35,3	35,4	35,4	36,1	36,2	36,5	39,9	40,2	40,2	40,7	40,9	41,2		
г. Астана	29,8	29,9	30	30,1	30,4	30,6	28,5	28,5	28,5	28,5	28,8	28,9	31	31,2	31,3	31,6	31,9	32,2		
г. Алматы	33,6	33,6	33,6	32,6	32,9	33,1	31,6	31,6	31,6	30,4	30,7	30,9	35,2	35,3	35,3	34,5	34,8	35,0		
г. Шымкент	28	28,1	28	27,5	27,7	27,8	26,7	26,7	26,6	26,3	26,4	26,5	29,3	29,4	29,3	28,7	28,9	29,0		
<b>Республика Казахстан</b>	32,4	32,5	32,4	32,4	32,6	32,7	30,4	30,4	30,3	30,4	30,5	30,7	34,3	34,4	34,3	34,3	34,4	34,6		
Абай	34,2	34,4	34,5	35,1	35,2	35,3	32	32,1	32,1	32,9	32,9	33,0	36,2	36,5	36,6	37,2	37,2	37,4		
Акмолинская	34,9	35	35	35,5	35,8	36,0	32,4	32,5	32,5	33,4	33,7	33,8	37,1	37,2	37,2	37,5	37,7	37,9		
Актюбинская	31,3	31,3	31,3	31,4	31,5	31,7	29,4	29,5	29,4	29,6	29,7	29,9	33	33	33	33,1	33,3	33,4		
Алматинская	30,7	30,8	30,6	31,2	31,3	31,4	28,7	28,6	28,4	29,4	29,5	29,6	32,6	32,8	32,6	32,9	33,0	33,2		
Атырауская	28,7	28,8	28,8	29,2	29,3	29,4	27,1	27,2	27,1	27,6	27,6	27,7	30,2	30,3	30,3	30,8	30,9	31,0		
Западно-Казахстанская	33,4	33,4	33,3	33,9	34,1	34,3	31	30,9	30,8	31,7	31,8	32,0	35,5	35,5	35,5	35,9	36,1	36,3		
Жамбылская	30,5	30,6	30,4	31,3	31,4	31,5	28,4	28,4	28,2	29,5	29,6	29,7	32,4	32,6	32,4	32,9	33,0	33,2		
Жетісу	32,3	32,3	32,1	32,6	32,6	32,8	30,3	30,3	30,1	30,6	30,6	30,8	34,1	34,2	34	34,4	34,5	34,7		
Карагандинская	35,7	35,8	35,9	36,0	36,2	36,4	33,1	33,2	33,3	33,5	33,6	33,8	37,9	38,1	38,2	38,3	38,5	38,7		
Костанайская	37,1	37,3	37,4	37,6	37,9	38,1	34,4	34,6	34,7	35,0	35,2	35,5	39,4	39,6	39,8	39,9	40,2	40,4		
Кызылорда	28,8	28,9	28,8	29,3	29,4	29,5	27,3	27,4	27,3	27,9	27,9	28,0	30,1	30,3	30,2	30,7	30,8	30,9		
Мангистауская	29,2	29,4	29,2	28,4	28,5	28,6	27,6	27,8	27,6	26,7	26,8	26,9	30,8	31	30,8	30,0	30,1	30,2		
Павлодарская	36,4	36,6	36,6	37,2	37,4	37,6	33,8	33,9	34	34,7	34,9	35,1	38,6	38,8	38,9	39,3	39,6	39,8		
Северо-Казахстанская	37,7	37,8	37,9	38,6	38,9	39,2	34,6	34,8	34,8	35,7	36,0	36,2	40,2	40,4	40,5	41,2	41,4	41,8		

#### Городское население

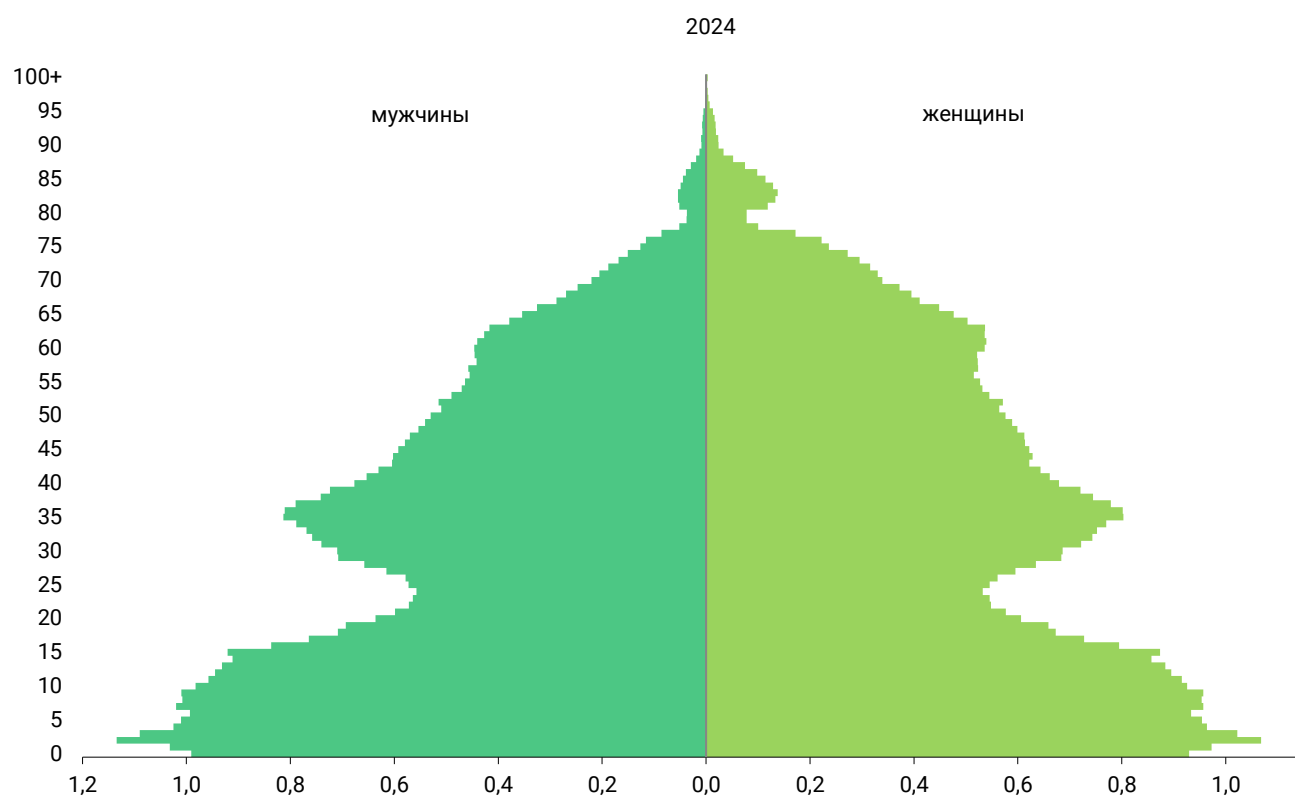
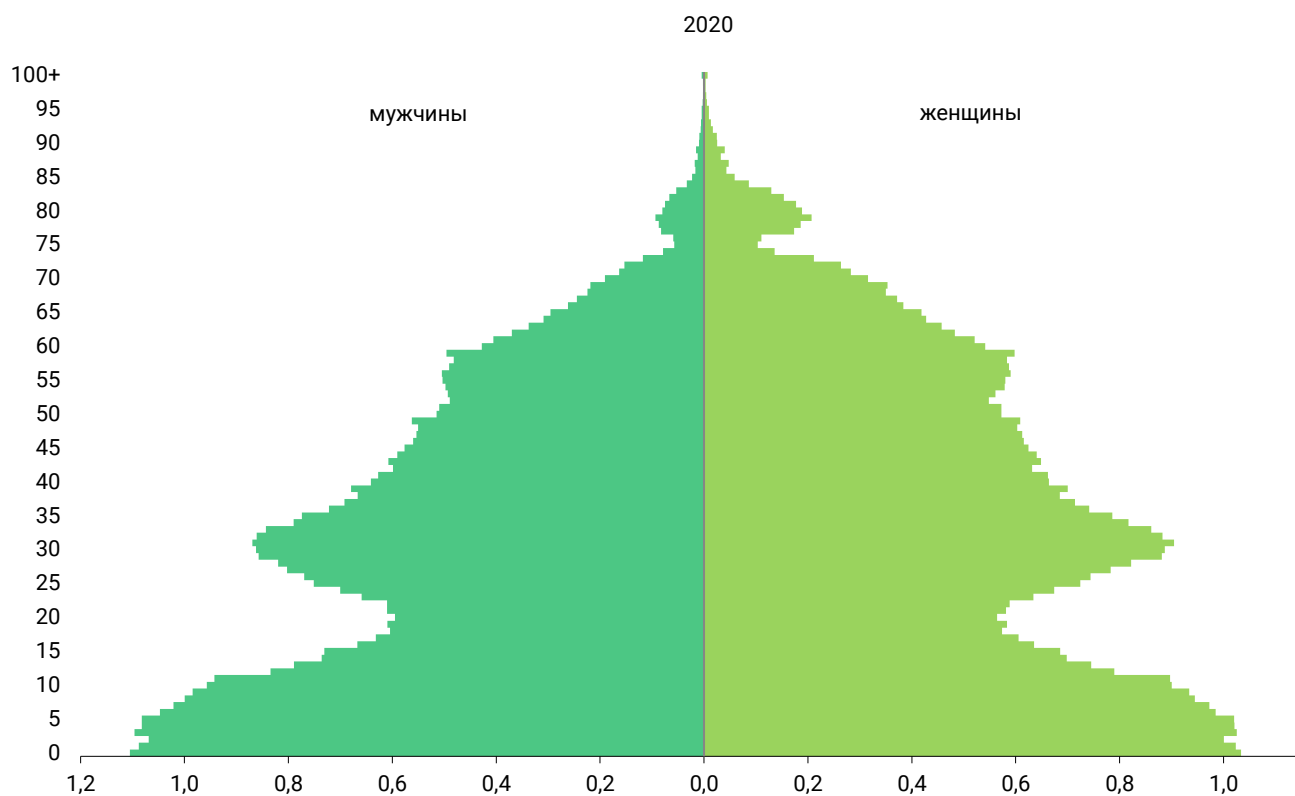
Продолжение

	Всего										Мужчины					Женщины				
	2019*	2020*	2021*	2022	2023	2024	2019*	2020*	2021*	2022	2023	2024	2019*	2020*	2021*	2022	2023	2024		
	2019*	2020*	2021*	2022	2023	2024	2019*	2020*	2021*	2022	2023	2024	2019*	2020*	2021*	2022	2023	2024		
Туркестанская	26,2	25,9	25,6	27,0	27,0	27,1	24,9	24,7	24,3	25,8	25,8	25,9	27,4	27,1	26,9	28,3	28,3	28,3	28,3	
Улытау	32,7	32,7	32,6	33,0	33,0	33,0	30,6	30,6	30,5	31,2	31,2	31,2	34,6	34,7	34,6	34,7	34,7	34,7	34,8	
Восточно-Казахстанская	37,8	37,9	37,9	38,7	38,9	39,1	34,8	34,9	34,9	35,8	36,0	36,2	40,2	40,3	40,4	41,2	41,4	41,4	41,6	
г. Астана	29,8	29,9	30	30,1	30,4	30,6	28,5	28,5	28,5	28,8	28,8	28,9	31	31,2	31,3	31,6	31,9	31,9	32,2	
г. Алматы	33,6	33,6	33,6	32,6	32,9	33,1	31,6	31,6	31,6	30,4	30,7	30,9	35,2	35,3	35,3	34,5	34,8	34,8	35,0	
г. Шымкент	28	28,1	28	27,5	27,7	27,8	26,7	26,7	26,6	26,3	26,4	26,5	29,3	29,4	29,3	28,7	28,9	28,9	29,0	
<b>Республика Казахстан</b>	31	31,1	31,2	31,4	31,5	31,7	29,9	30	30,1	30,4	30,5	30,7	32,1	32,2	32,2	32,4	32,5	32,5	32,7	
Абай	34,7	34,9	34,9	35,6	35,8	36,1	33,3	33,5	33,6	34,3	34,5	34,8	36,1	36,3	36,3	37,0	37,1	37,1	37,4	
Акмолинская	35,3	35,5	35,8	35,7	35,9	36,2	33,8	34,1	34,3	34,4	34,7	35,0	36,7	37	37,2	37,0	37,2	37,2	37,4	
Актобинская	31,5	31,6	31,6	31,4	31,5	31,6	30,4	30,6	30,6	30,4	30,5	30,7	32,6	32,7	32,7	32,4	32,5	32,5	32,6	
Алматинская	30,4	30,5	30,6	31,1	31,2	31,4	29,4	29,5	29,6	30,1	30,3	30,4	31,5	31,5	31,6	32,0	32,2	32,2	32,3	
Атырауская	29,2	29,2	29,2	29,2	29,3	29,5	28,2	28,2	28,1	28,3	28,4	28,6	30,3	30,3	30,2	30,2	30,3	30,3	30,5	
Западно-Казахстанская	33,5	33,7	33,7	33,9	34,0	34,2	32,1	32,3	32,3	32,6	32,7	32,9	35	35,1	35,1	35,2	35,3	35,3	35,5	
Жамбылская	29,1	29,3	29,4	29,9	30,0	30,2	28,1	28,3	28,4	29,0	29,1	29,3	30	30,2	30,3	30,8	30,9	30,9	31,1	
Жетісу	31,3	31,5	31,5	32,6	32,7	32,9	30,3	30,4	30,5	31,7	31,8	32,0	32,4	32,5	32,6	33,5	33,6	33,6	33,8	
Карагандинская	34,3	34,5	34,6	34,7	34,8	35,1	33	33,2	33,3	33,4	33,6	33,9	35,7	35,9	36	36,0	36,1	36,1	36,4	
Костанайская	36,7	37	37,2	37,1	37,4	37,7	35,1	35,5	35,7	35,6	35,9	36,2	38,2	38,5	38,7	38,6	38,9	38,9	39,2	
Кызылорда	29	29,2	29,2	29,3	29,4	29,5	28,4	28,6	28,6	28,6	28,7	28,8	29,7	29,9	29,9	30,0	30,1	30,1	30,3	
Мангистауская	26,6	26,5	26,6	26,7	26,9	27,1	25,9	25,9	26	26,1	26,3	26,5	27,2	27,2	27,2	27,4	27,5	27,5	27,7	
Павлодарская	34,8	34,9	35	34,9	35,1	35,3	33,2	33,4	33,5	33,7	33,9	34,2	36,3	36,5	36,5	36,1	36,3	36,3	36,6	
Северо-Казахстанская	37,7	37,9	38,1	38,6	38,8	39,2	35,8	36	36,1	37,0	37,2	37,6	39,6	39,8	40	40,2	40,5	40,5	40,7	
Туркестанская	27,1	27,3	27,3	27,7	27,8	27,9	26,4	26,6	26,7	26,9	27,0	27,2	27,8	28	28,1	28,4	28,5	28,5	28,7	
Улытау	33	33,1	33,2	32,3	32,4	32,5	32,5	32,7	32,8	31,7	31,8	31,9	33,6	33,6	33,7	33,0	33,1	33,1	33,2	
Восточно-Казахстанская	37,7	38	38,1	38,1	38,3	38,6	36	36,2	36,3	36,4	36,6	36,9	39,4	39,8	39,9	39,7	39,9	39,9	40,2	

Сельское население

## Возрастно половая пирамида населения

на начало года, в процентах





## 4. Показатели естественного движения населения

## 4.1 Родившиеся

	Человек														
	всего						Мальчики						Девочки		
	2019*	2020*	2021*	2022	2023	2019*	2020*	2021*	2022	2023	2019*	2020*	2021*	2022	2023
<b>Республика Казахстан</b>	401869	426726	445875	403893	388428	207821	220716	229973	208141	200559	194048	206010	215902	195752	187869
Абай	11370	11746	11990	10833	9930	5989	6155	6210	5514	5170	5381	5591	5780	5319	4760
Акмолинская	12258	12504	12842	11561	10901	6354	6527	6723	5892	5778	5904	5977	6119	5669	5123
Актюбинская	20482	21285	22141	19302	19206	10578	11022	11449	9927	9984	9904	10263	10692	9375	9222
Алматинская	35165	38068	38819	34979	33607	18211	19512	20113	18003	17396	16954	18556	18706	16976	16211
Атырауская	16972	18003	18420	17161	16548	8856	9271	9516	8834	8558	8116	8732	8904	8327	7990
Западно-Казахстанская	13126	13674	14235	12536	12010	6867	7089	7205	6475	6212	6259	6585	7030	6061	5798
Жамбылская	27030	29168	30453	26723	25872	13963	15024	15597	13773	13294	13067	14144	14856	12950	12578
Жетісу	15287	16267	16264	14111	13325	7821	8299	8395	7231	6785	7466	7968	7869	6880	6540
Карагандинская	18370	18616	19096	16812	16343	9639	9642	9900	8642	8442	8731	8974	9196	8170	7901
Костанайская	11440	11673	11166	10355	9670	5842	5987	5686	5407	4942	5598	5686	5480	4948	4728
Кызылорда	19347	21778	23680	20769	20010	9984	11296	12214	10760	10448	9363	10482	11466	10009	9562
Мангистауская	20436	21736	23331	21581	20780	10504	11348	11939	11194	10719	9932	10388	11392	10387	10061
Павлодарская	11552	11770	11659	10655	9838	6017	6012	6015	5523	5058	5535	5758	5644	5132	4780
Северо-Казахстанская	6870	6877	6488	5879	5554	3553	3584	3388	3009	2832	3317	3293	3100	2870	2722
Туркестанская	55596	61215	65002	58214	55775	28752	31829	33529	29805	28706	26844	29386	31473	28409	27069
Улытау	4645	4809	4872	4586	4416	2413	2428	2505	2386	2302	2232	2381	2367	2200	2114
Восточно-Казахстанская	10426	10725	10907	9483	8718	5440	5474	5649	4908	4504	4986	5251	5258	4575	4214
г. Астана	28722	29554	31372	30302	29415	14715	15373	16211	15713	15183	14007	14181	15161	14589	14232
г. Алматы	34281	35546	37794	36110	35488	17633	18505	19519	18657	18283	16648	17041	18275	17453	17205
г. Шымкент	28494	31712	35344	31941	31022	14690	16339	18210	16488	15963	13804	15373	17134	15453	15059
<b>Республика Казахстан</b>	239748	250100	262710	241459	230346	124066	129533	135550	124425	118939	115682	120567	127160	117034	111407
Абай	7206	7390	7661	6964	6435	3781	3853	4009	3543	3330	3425	3537	3652	3421	3105
Акмолинская	6910	7032	7240	6657	6323	3604	3638	3805	3416	3431	3306	3394	3435	3241	2892
Актюбинская	15373	15832	16469	14350	14281	7925	8190	8545	7401	7365	7448	7642	7924	6949	6916
Алматинская	5462	5632	5707	5224	4665	2901	2858	2910	2702	2421	2561	2774	2797	2522	2244
Атырауская	9610	9761	9949	9481	8798	5009	5058	5154	4844	4554	4601	4703	4795	4637	4244
Западно-Казахстанская	7513	7736	7863	7046	6678	3937	4019	3945	3625	3454	3576	3717	3918	3421	3224
Жамбылская	11787	12932	13363	11426	10886	6100	6618	6815	5872	5583	5687	6314	6548	5554	5303
Жетісу	7200	7328	7214	6494	5832	3681	3749	3734	3287	2974	3519	3579	3480	3207	2858
Карагандинская	14735	14818	15364	13434	13090	7765	7660	7977	6900	6804	6970	7158	7387	6534	6286
Костанайская	7099	7207	7019	6586	6086	3628	3727	3538	3428	3120	3471	3480	3481	3158	2966

Продолжение

	Человек															Продолжение
	всего					мальчики					девочки					
	2019*	2020*	2021*	2022	2023	2019*	2020*	2021*	2022	2023	2019*	2020*	2021*	2022	2023	
Кызылорда	9611	10495	11188	10056	9473	4996	5479	5823	5181	4966	4615	5016	5365	4875	4507	
Мангистауская	8256	8927	9605	9504	8699	4247	4668	4940	4932	4457	4009	4259	4665	4572	4242	
Павлодарская	8145	8070	8212	7432	6845	4238	4136	4236	3856	3526	3907	3934	3976	3576	3319	
Северо-Казахстанская	3390	3306	3132	2896	2713	1782	1738	1646	1449	1403	1608	1568	1486	1447	1310	
Туркестанская	15407	15979	17157	15499	14300	7968	8406	8789	7896	7345	7439	7573	8368	7603	6955	
Улытау	3618	3770	3814	3634	3444	1886	1884	1962	1895	1764	1732	1886	1852	1739	1680	
Восточно-Казахстанская	6929	7073	7243	6423	5873	3580	3635	3782	3340	3013	3349	3438	3461	3083	2860	
г. Астана	28722	29554	31372	30302	29415	14715	15373	16211	15713	15183	14007	14181	15161	14589	14232	
г. Алматы	34281	35546	37794	36110	35488	17633	18505	19519	18657	18283	16648	17041	18275	17453	17205	
г. Шымкент	28494	31712	35344	31941	31022	14690	16339	18210	16488	15963	13804	15373	17134	15453	15059	
<b>Республика Казахстан</b>	<b>162121</b>	<b>176626</b>	<b>183165</b>	<b>162434</b>	<b>158082</b>	<b>83755</b>	<b>91183</b>	<b>94423</b>	<b>83716</b>	<b>81620</b>	<b>78366</b>	<b>85443</b>	<b>88742</b>	<b>78718</b>	<b>76462</b>	
Абай	4164	4356	4329	3869	3495	2208	2302	2201	1971	1840	1956	2054	2128	1898	1655	
Акмолинская	5348	5472	5602	4904	4578	2750	2889	2918	2476	2347	2598	2583	2684	2428	2231	
Актюбинская	5109	5453	5672	4952	4925	2653	2832	2904	2526	2619	2456	2621	2768	2426	2306	
Алматы	29703	32436	33112	29755	28942	15310	16654	17203	15301	14975	14393	15782	15909	14454	13967	
Атырауская	7362	8242	8471	7680	7750	3847	4213	4362	3990	4004	3515	4029	4109	3690	3746	
Западно-Казахстанская	5613	5938	6372	5490	5332	2930	3070	3260	2850	2758	2683	2868	3112	2640	2574	
Жамбылская	15243	16236	17090	15297	14986	7863	8406	8782	7901	7711	7380	7830	8308	7396	7275	
Жетісу	8087	8939	9050	7617	7493	4140	4550	4661	3944	3811	3947	4389	4389	3673	3682	
Карагандинская	3635	3798	3732	3378	3253	1874	1982	1923	1742	1638	1761	1816	1809	1636	1615	
Костанайская	4341	4466	4147	3769	3584	2214	2260	2148	1979	1822	2127	2206	1999	1790	1762	
Кызылорда	9736	11283	12492	10713	10537	4988	5817	6391	5579	5482	4748	5466	6101	5134	5055	
Мангистауская	12180	12809	13726	12077	12081	6257	6680	6999	6262	6262	5923	6129	6727	5815	5819	
Павлодарская	3407	3700	3447	3223	2993	1779	1876	1779	1667	1532	1628	1824	1668	1556	1461	
Северо-Казахстанская	3480	3571	3356	2983	2841	1771	1846	1742	1560	1429	1709	1725	1614	1423	1412	
Туркестанская	40189	45236	47845	42715	41475	20784	23423	24740	21909	21361	19405	21813	23105	20806	20114	
Улытау	1027	1039	1058	952	972	527	544	543	491	538	500	495	515	461	434	
Восточно-Казахстанская	3497	3652	3664	3060	2845	1860	1839	1867	1568	1491	1637	1813	1797	1492	1354	
<b>Республика Казахстан</b>	<b>21,71</b>	<b>22,75</b>	<b>23,47</b>	<b>20,57</b>	<b>19,52</b>	<b>23,16</b>	<b>24,26</b>	<b>24,93</b>	<b>21,72</b>	<b>20,64</b>	<b>20,34</b>	<b>21,33</b>	<b>22,08</b>	<b>19,47</b>	<b>18,45</b>	
Абай	17,65	18,33	18,79	17,73	16,31	19,22	19,83	20,07	18,44	17,33	16,17	16,91	17,58	17,05	15,33	
Акмолинская	16,65	17,02	17,51	14,69	13,83	17,77	18,28	18,84	15,33	14,99	15,59	15,82	16,25	14,08	12,73	
Актюбинская	23,41	23,98	24,61	20,92	20,57	24,94	25,60	26,20	21,96	21,79	21,96	22,46	23,11	19,93	19,39	

На 1000 человек

	всего					мальчики					девочки					Продолжение
	2019*	2020*	2021*	2022	2023	2019*	2020*	2021*	2022	2023	2019*	2020*	2021*	2022	2023	
	<b>Все население</b>															
<b>Республика Казахстан</b>	<b>21,71</b>	<b>22,75</b>	<b>23,47</b>	<b>20,57</b>	<b>19,52</b>	<b>23,16</b>	<b>24,26</b>	<b>24,93</b>	<b>21,72</b>	<b>20,64</b>	<b>20,34</b>	<b>21,33</b>	<b>22,08</b>	<b>19,47</b>	<b>18,45</b>	
Абай	17,65	18,33	18,79	17,73	16,31	19,22	19,83	20,07	18,44	17,33	16,17	16,91	17,58	17,05	15,33	
Акмолинская	16,65	17,02	17,51	14,69	13,83	17,77	18,28	18,84	15,33	14,99	15,59	15,82	16,25	14,08	12,73	
Актюбинская	23,41	23,98	24,61	20,92	20,57	24,94	25,60	26,20	21,96	21,79	21,96	22,46	23,11	19,93	19,39	

Продолжение

	На 1000 человек																				
	Всего							Мальчики							Девочки						
	2019*	2020*	2021*	2022	2023	2019*	2020*	2021*	2022	2023	2019*	2020*	2021*	2022	2023						
Алматинская	25,44	27,15	27,22	23,44	22,13	26,59	28,11	28,46	24,16	22,92	24,31	26,20	26,00	22,72	21,35						
Атырауская	26,54	27,65	27,80	24,97	23,69	28,08	28,87	29,11	26,05	24,80	25,03	26,45	26,52	23,92	22,60						
Западно-Казахстанская	20,06	20,75	21,46	18,28	17,39	21,63	22,15	22,34	19,33	18,39	18,57	19,43	20,62	17,28	16,43						
Жамбылская	23,99	25,73	26,63	22,01	21,20	25,15	26,86	27,59	22,89	21,95	22,87	24,64	25,70	21,15	20,47						
Жетісу	23,09	24,58	24,50	20,19	19,08	23,92	25,40	25,59	20,94	19,65	22,27	23,78	23,44	19,47	18,52						
Карагандинская	15,97	16,21	16,66	14,81	14,40	17,73	17,75	18,23	15,93	15,53	14,39	14,82	15,24	13,79	13,35						
Костанайская	13,15	13,48	12,97	12,42	11,64	14,14	14,56	13,90	13,42	12,30	12,25	12,51	12,14	11,48	11,02						
Кызылорда	24,24	26,94	28,86	25,07	23,88	24,93	27,84	29,63	25,89	24,83	23,54	26,04	28,08	24,24	22,93						
Мангистауская	29,66	30,63	31,93	28,53	26,74	30,59	32,08	32,77	29,77	27,74	28,73	29,18	31,09	27,30	25,76						
Павлодарская	15,35	15,67	15,57	14,10	13,04	16,88	16,89	16,94	15,22	13,95	13,97	14,57	14,34	13,06	12,19						
Северо-Казахстанская	12,47	12,60	12,02	10,96	10,44	13,48	13,73	13,11	11,61	11,02	11,54	11,57	11,02	10,34	9,90						
Туркестанская	27,83	30,18	31,59	27,67	26,18	28,38	30,93	32,09	27,83	26,44	27,27	29,41	31,07	27,50	25,90						
Улытау	20,46	21,16	21,47	20,74	19,94	21,87	21,97	22,67	22,05	21,21	19,13	20,41	20,33	19,48	18,71						
Восточно-Казахстанская	14,30	14,80	15,13	12,96	11,96	15,82	16,01	16,61	14,02	12,91	12,95	13,71	13,81	11,99	11,10						
г. Астана	25,79	25,33	25,75	22,87	21,13	27,55	27,48	27,74	24,84	22,90	24,17	23,36	23,91	21,07	19,51						
г. Алматы	18,13	18,21	18,84	16,94	16,17	20,37	20,67	21,23	18,84	17,93	16,24	16,13	16,82	15,29	14,64						
г. Шымкент	27,84	30,03	32,33	27,13	25,70	29,84	32,05	34,41	29,02	27,38	25,99	28,14	30,38	25,37	24,13						
<b>Республика Казахстан</b>	<b>22,02</b>	<b>22,54</b>	<b>23,24</b>	<b>19,95</b>	<b>18,68</b>	<b>24,17</b>	<b>24,74</b>	<b>25,39</b>	<b>21,59</b>	<b>20,25</b>	<b>20,10</b>	<b>20,58</b>	<b>21,32</b>	<b>18,46</b>	<b>17,25</b>						
Абай	18,71	19,16	19,83	18,84	17,31	20,88	21,22	22,00	19,99	18,66	16,79	17,33	17,88	17,78	16,07						
Акмолинская	19,10	19,31	19,73	15,13	14,25	21,12	21,17	21,95	16,31	16,22	17,29	17,64	17,74	14,05	12,45						
Актюбинская	24,75	24,96	25,48	20,89	20,46	26,76	27,04	27,65	22,33	21,85	22,92	23,06	23,48	19,56	19,16						
Алматинская	29,49	30,79	30,89	21,55	18,99	32,78	32,84	33,16	22,86	20,21	26,48	28,92	28,84	20,30	17,82						
Атырауская	27,22	27,26	27,37	25,00	22,78	29,33	29,18	29,28	26,41	24,38	25,23	25,45	25,57	23,68	21,29						
Западно-Казахстанская	21,95	22,31	22,43	18,32	17,16	24,67	24,80	24,05	19,86	18,67	19,58	20,12	21,00	16,94	15,78						
Жамбылская	26,34	28,67	29,24	21,79	20,58	28,68	30,86	31,33	23,26	21,91	24,22	26,69	27,34	20,42	19,35						
Жетісу	26,71	27,07	26,44	20,95	18,76	28,58	29,01	28,64	22,14	19,98	25,00	25,31	24,43	19,86	17,64						
Карагандинская	15,97	16,04	16,62	14,58	14,16	18,10	17,83	18,54	15,90	15,61	14,11	14,49	14,96	13,41	12,87						
Костанайская	14,14	14,29	13,90	12,81	11,78	15,70	16,05	15,21	14,22	12,87	12,81	12,79	12,78	11,56	10,82						
Кызылорда	27,10	29,06	30,39	25,89	24,09	28,69	30,87	32,15	27,23	25,76	25,56	27,32	28,69	24,61	22,49						
Мангистауская	28,44	29,89	31,02	27,83	24,67	30,14	32,24	32,92	29,76	26,09	26,83	27,68	29,23	26,01	23,34						
Павлодарская	15,32	15,21	15,51	13,94	12,84	17,27	16,89	17,33	15,45	14,12	13,65	13,77	13,95	12,61	11,71						
Северо-Казахстанская	13,40	13,06	12,38	11,18	10,47	15,49	15,09	14,28	12,05	11,65	11,66	11,36	10,78	10,43	9,45						
Туркестанская	38,64	38,70	40,18	30,16	27,31	39,66	40,42	40,82	30,66	27,98	37,61	36,96	39,54	29,66	26,63						
Улытау	20,64	21,48	21,77	20,79	19,65	22,54	22,46	23,42	22,51	20,86	18,91	20,58	20,26	19,20	18,52						

## Городское население

	На 1000 человек																				
	всего							мальчики							девочки						
	2019*	2020*	2021*	2022	2023	2019*	2020*	2021*	2022	2023	2019*	2020*	2021*	2022	2023						
Восточно-Казахстанская г. Астана	14,91	15,19	15,54	13,29	12,14	16,88	17,12	17,79	14,82	13,34	13,25	13,58	13,65	11,96	11,09						
г. Алматы	25,79	25,33	25,75	22,87	21,13	27,55	27,48	27,74	24,84	22,90	24,17	23,36	23,91	21,07	19,51						
г. Шымкент	18,13	18,21	18,84	16,94	16,17	20,37	20,67	21,23	18,84	17,93	16,24	16,13	16,82	15,29	14,64						
	27,84	30,03	32,33	27,13	25,70	29,84	32,05	34,41	29,02	27,38	25,99	28,14	30,38	25,37	24,13						
<b>Республика Казахстан</b>	21,26	23,06	23,80	21,56	20,88	21,81	23,62	24,31	21,92	21,24	20,70	22,49	23,28	21,18	20,52						
Абай	16,07	17,06	17,20	16,03	14,73	16,93	17,87	17,31	16,18	15,34	15,20	16,23	17,08	15,87	14,11						
Акмолинская	14,28	14,77	15,28	14,14	13,30	14,72	15,60	15,90	14,15	13,49	13,85	13,93	14,67	14,13	13,12						
Актюбинская	20,12	21,54	22,39	21,01	20,89	20,74	22,17	22,68	20,93	21,65	19,48	20,90	22,09	21,10	20,10						
Алматинская	24,81	26,60	26,67	23,81	22,74	25,67	27,43	27,80	24,41	23,42	23,96	25,78	25,56	23,20	22,05						
Атырауская	25,70	28,12	28,32	24,94	24,81	26,60	28,51	28,92	25,63	25,31	24,78	27,73	27,71	24,24	24,29						
Западно-Казахстанская	17,98	19,02	20,37	18,23	17,69	18,56	19,44	20,57	18,70	18,05	17,39	18,60	20,16	17,74	17,32						
Жамбылская	22,45	23,79	24,90	22,19	21,67	22,96	24,37	25,25	22,62	21,97	21,93	23,20	24,55	21,74	21,37						
Жетісу	20,60	22,85	23,14	19,59	19,34	20,89	23,04	23,58	20,03	19,41	20,30	22,66	22,70	19,14	19,27						
Карагандинская	16,00	16,90	16,79	15,81	15,43	16,35	17,45	17,08	16,01	15,23	15,64	16,33	16,50	15,59	15,64						
Костанайская	11,80	12,35	11,66	11,79	11,39	12,16	12,62	12,18	12,24	11,42	11,44	12,10	11,16	11,33	11,36						
Кызылорда	21,95	25,23	27,61	24,34	23,70	22,04	25,48	27,65	24,76	24,05	21,86	24,96	27,57	23,90	23,33						
Мангистауская	30,55	31,16	32,59	29,10	28,47	30,90	31,96	32,66	29,77	29,05	30,17	30,32	32,52	28,41	27,86						
Павлодарская	15,41	16,78	15,72	14,47	13,52	16,02	16,89	16,07	14,73	13,58	14,80	16,66	15,37	14,21	13,45						
Северо-Казахстанская	11,68	12,21	11,70	10,75	10,41	11,93	12,66	12,17	11,24	10,46	11,43	11,77	11,24	10,26	10,36						
Туркестанская	25,13	28,01	29,34	26,86	25,81	25,59	28,53	29,82	26,94	25,95	24,67	27,47	28,84	26,78	25,66						
Улытау	19,86	20,09	20,45	20,53	21,02	19,77	20,40	20,30	20,45	22,46	19,96	19,77	20,62	20,61	19,47						
Восточно-Казахстанская	13,24	14,08	14,37	12,32	11,61	14,11	14,19	14,64	12,58	12,12	12,39	13,98	14,11	12,05	11,10						

## 4.2 Умершие

	Человек																				
	всего							мужчины							женщины						
	2019*	2020*	2021*	2022	2023	2019*	2020*	2021*	2022	2023	2019*	2020*	2021*	2022	2023						
<b>Республика Казахстан</b>	132621	160962	181216	133523	130686	71900	86632	94099	72539	71439	60721	74330	87117	60984	59247						
Абай	5466	6635	7407	5460	5398	2896	3458	3928	2885	2913	2570	3177	3479	2575	2485						
Акмолинская	7301	8478	9402	7171	6882	4048	4511	4873	3919	3768	3253	3967	4529	3252	3114						
Актюбинская	5648	6949	7670	5645	5802	3002	3704	3994	3149	3188	2646	3245	3676	2496	2614						
Алматинская	8430	10148	11415	9488	9330	4719	5639	6229	5446	5324	3711	4509	5186	4042	4006						
Атырауская	3582	4733	4984	3569	3497	2033	2646	2687	2003	2017	1549	2087	2297	1566	1480						
Западно-Казахстанская	5531	6638	7523	5529	5432	2995	3610	3860	3028	2993	2536	3028	3663	2501	2439						
Жамбылская	7347	9112	10414	7259	7243	4115	4980	5595	4083	4124	3232	4132	4819	3176	3119						

Продолжение

	Человек														
	всего						мужчины			женщины					
	2019*	2020*	2021*	2022	2023	2019*	2020*	2021*	2022	2023	2019*	2020*	2021*	2022	2023
Жетісу	5063	5923	6918	4956	4965	2826	3244	3686	2776	2795	2237	2679	3232	2180	2170
Қарағандынская	11432	13107	15121	11475	10714	5909	6691	7445	5982	5624	5523	6416	7676	5493	5090
Қостанайская	8964	10575	12086	8884	8367	4644	5472	5951	4668	4398	4320	5103	6135	4216	3969
Қызылорда	4509	5979	5662	4517	4551	2627	3492	3184	2663	2606	1882	2487	2478	1854	1945
Манғыстауская	3051	4188	4453	3067	3273	1787	2434	2555	1788	1958	1264	1754	1898	1279	1315
Павлодарская	7361	8689	10266	7516	6932	3925	4555	5002	4021	3724	3436	4134	5264	3495	3208
Северо-Қазақстанская	6688	7494	8379	6245	5913	3580	3961	4238	3232	3206	3108	3533	4141	3013	2707
Түркістанская	10261	12848	13468	9746	10070	5823	7343	7598	5527	5768	4438	5505	5870	4219	4302
Ұлытау	1937	2334	2427	1970	1882	1090	1277	1282	1075	1038	847	1057	1145	895	844
Восточно-Қазақстанская	8718	9793	11269	8472	8039	4727	5182	5848	4527	4206	3991	4611	5421	3945	3833
г. Астана	4330	6178	6923	5294	5393	2404	3385	3628	2877	2962	1926	2793	3295	2417	2431
г. Алматы	12168	14403	18104	12221	11923	6148	7373	8820	6178	6033	6020	7030	9284	6043	5890
г. Шымкент	4834	6758	7325	5039	5080	2602	3675	3696	2712	2794	2232	3083	3629	2327	2286
<b>Городское население</b>															
<b>Республика Казахстан</b>	81323	100412	115461	82929	80242	42882	52644	57957	43818	42555	38441	47768	57504	39111	37687
Абай	3204	4033	4563	3285	3325	1673	2044	2374	1695	1753	1531	1989	2189	1590	1572
Ақмолинская	3931	4632	5150	3998	3718	2144	2400	2578	2145	1958	1787	2232	2572	1853	1760
Ақтөбінская	4020	4953	5580	4001	4112	2106	2636	2824	2217	2227	1914	2317	2756	1784	1885
Алматынская	1606	2017	2320	1936	1726	870	1081	1196	1066	951	736	936	1124	870	775
Атырауская	1925	2665	2741	1874	1822	1061	1477	1462	1021	1020	864	1188	1279	853	802
Западно-Қазақстанская	3009	3729	4281	3007	2987	1513	1947	2108	1600	1614	1496	1782	2173	1407	1373
Жамбылская	3437	4529	5256	3363	3327	1919	2449	2731	1837	1837	1518	2080	2525	1526	1490
Жетісу	2382	2781	3318	2298	2333	1248	1483	1690	1241	1273	1134	1298	1628	1057	1060
Қарағандынская	9437	10799	12746	9450	8798	4827	5408	6171	4844	4546	4610	5391	6575	4606	4252
Қостанайская	5329	6584	7527	5404	5092	2678	3338	3586	2788	2568	2651	3246	3941	2616	2524
Қызылорда	2094	2861	2766	2134	2167	1185	1645	1530	1274	1240	909	1216	1236	860	927
Манғыстауская	1571	2155	2318	1554	1581	896	1212	1280	879	924	675	943	1038	675	657
Павлодарская	5199	6282	7449	5396	4968	2701	3214	3566	2844	2600	2498	3068	3883	2552	2368
Северо-Қазақстанская	3040	3590	4030	3060	2755	1573	1822	1929	1511	1453	1467	1768	2101	1549	1302
Түркістанская	2585	3314	3493	2458	2455	1488	1840	1923	1344	1381	1097	1474	1570	1114	1074
Ұлытау	1597	1931	2075	1637	1548	882	1038	1087	894	837	715	893	988	743	711
Восточно-Қазақстанская	5625	6218	7496	5520	5132	2964	3177	3778	2851	2584	2661	3041	3718	2669	2548
г. Астана	4330	6178	6923	5294	5393	2404	3385	3628	2877	2962	1926	2793	3295	2417	2431
г. Алматы	12168	14403	18104	12221	11923	6148	7373	8820	6178	6033	6020	7030	9284	6043	5890
г. Шымкент	4834	6758	7325	5039	5080	2602	3675	3696	2712	2794	2232	3083	3629	2327	2286
<b>Сельское население</b>															
<b>Республика Казахстан</b>	51298	60550	65755	50594	50444	29018	33988	36142	28721	28884	22280	26562	29613	21873	21560
Абай	2262	2602	2844	2175	2073	1223	1414	1554	1190	1160	1039	1188	1290	985	913

	Человек																				
	Всего							Мужчины							Женщины						
	2019*	2020*	2021*	2022	2023	2019*	2020*	2021*	2022	2023	2019*	2020*	2021*	2022	2023						
Акмолинская	3370	3846	4252	3173	3164	1904	2111	2295	1774	1810	1466	1735	1957	1399	1354						
Актюбинская	1628	1996	2090	1644	1690	896	1068	1170	932	961	732	928	920	712	729						
Алматинская	6824	8131	9095	7552	7604	3849	4558	5033	4380	4373	2975	3573	4062	3172	3231						
Атырауская	1657	2068	2243	1695	1675	972	1169	1225	982	997	685	899	1018	713	678						
Западно-Казахстанская	2522	2909	3242	2522	2445	1482	1663	1752	1428	1379	1040	1246	1490	1094	1066						
Жамбылская	3910	4583	5158	3896	3916	2196	2531	2864	2246	2287	1714	2052	2294	1650	1629						
Жетісу	2681	3142	3600	2658	2632	1578	1761	1996	1535	1522	1103	1381	1604	1123	1110						
Карагандинская	1995	2308	2375	2025	1916	1082	1283	1274	1138	1078	913	1025	1101	887	838						
Костанайская	3635	3991	4559	3480	3275	1966	2134	2365	1880	1830	1669	1857	2194	1600	1445						
Кызылорда	2415	3118	2896	2383	2384	1442	1847	1654	1389	1366	973	1271	1242	994	1018						
Мангистауская	1480	2033	2135	1513	1692	891	1222	1275	909	1034	589	811	860	604	658						
Павлодарская	2162	2407	2817	2120	1964	1224	1341	1436	1177	1124	938	1066	1381	943	840						
Северо-Казахстанская	3648	3904	4349	3185	3158	2007	2139	2309	1721	1753	1641	1765	2040	1464	1405						
Туркестанская	7676	9534	9975	7288	7615	4335	5503	5675	4183	4387	3341	4031	4300	3105	3228						
Улытау	340	403	352	333	334	208	239	195	181	201	132	164	157	152	133						
Восточно-Казахстанская	3093	3575	3773	2952	2907	1763	2005	2070	1676	1622	1330	1570	1703	1276	1285						

Продолжение

	На 1000 человек																				
	Всего							Мужчины							Женщины						
	2019*	2020*	2021*	2022	2023	2019*	2020*	2021*	2022	2023	2019*	2020*	2021*	2022	2023						
<b>Все население</b>																					
<b>Республика Казахстан</b>	7,16	8,58	9,54	6,80	6,57	8,01	9,52	10,20	7,57	7,35	6,37	7,70	8,91	6,07	5,82						
Абай	8,48	10,35	11,61	8,94	8,87	9,30	11,14	12,70	9,65	9,76	7,72	9,61	10,58	8,25	8,00						
Акмолинская	9,92	11,54	12,82	9,11	8,73	11,32	12,64	13,66	10,20	9,77	8,59	10,50	12,03	8,08	7,74						
Актюбинская	6,45	7,83	8,52	6,12	6,21	7,08	8,60	9,14	6,96	6,96	5,87	7,10	7,94	5,31	5,50						
Алматинская	6,10	7,24	8,00	6,36	6,14	6,89	8,12	8,82	7,31	7,01	5,32	6,37	7,21	5,41	5,28						
Атырауская	5,60	7,27	7,52	5,19	5,01	6,45	8,24	8,22	5,91	5,85	4,78	6,32	6,84	4,50	4,19						
Западно-Казахстанская	8,45	10,07	11,34	8,06	7,86	9,43	11,28	11,97	9,04	8,86	7,53	8,93	10,75	7,13	6,91						
Жамбылская	6,52	8,04	9,11	5,98	5,94	7,41	8,90	9,90	6,79	6,81	5,66	7,20	8,34	5,19	5,07						
Жетісу	7,65	8,95	10,42	7,09	7,11	8,64	9,93	11,23	8,04	8,10	6,67	7,99	9,63	6,17	6,14						
Карагандинская	9,94	11,41	13,19	10,11	9,44	10,87	12,32	13,71	11,02	10,35	9,11	10,60	12,72	9,27	8,60						
Костанайская	10,30	12,21	14,04	10,65	10,07	11,24	13,30	14,55	11,59	10,94	9,46	11,23	13,59	9,78	9,25						
Кызылорда	5,65	7,40	6,90	5,45	5,43	6,56	8,61	7,72	6,41	6,19	4,73	6,18	6,07	4,49	4,66						
Мангистауская	4,43	5,90	6,09	4,05	4,21	5,20	6,88	7,01	4,75	5,07	3,66	4,93	5,18	3,36	3,37						
Павлодарская	9,78	11,57	13,71	9,95	9,19	11,01	12,80	14,09	11,08	10,27	8,67	10,46	13,37	8,89	8,18						
Северо-Казахстанская	12,14	13,74	15,52	11,64	11,11	13,58	15,18	16,41	12,47	12,47	10,81	12,42	14,71	10,86	9,84						
Туркестанская	5,14	6,33	6,55	4,63	4,73	5,75	7,14	7,27	5,16	5,31	4,51	5,51	5,80	4,08	4,12						
Улытау	8,53	10,27	10,70	8,91	8,50	9,88	11,55	11,60	9,93	9,57	7,26	9,06	9,84	7,92	7,47						
Восточно-Казахстанская	11,96	13,51	15,63	11,58	11,03	13,74	15,16	17,19	12,93	12,05	10,37	12,04	14,23	10,34	10,09						

Продолжение

Продолжение

На 1000 человек

	всего						мужчины						женщины					
	2019*	2020*	2021*	2022	2023		2019*	2020*	2021*	2022	2023		2019*	2020*	2021*	2022	2023	
г. Астана	3,89	5,30	5,68	4,00	3,87	4,50	6,05	6,21	4,55	4,47	3,32	4,60	5,20	3,49	3,33			
г. Алматы	6,44	7,38	9,03	5,73	5,43	7,10	8,23	9,59	6,24	5,92	5,87	6,66	8,55	5,29	5,01			
г. Шымкент	4,72	6,40	6,70	4,28	4,21	5,29	7,21	6,98	4,77	4,79	4,20	5,64	6,43	3,82	3,66			
<b>Городское население</b>																		
<b>Республика Казахстан</b>	7,47	9,05	10,21	6,85	6,51	8,36	10,06	10,86	7,60	7,25	6,68	8,15	9,64	6,17	5,84			
Абай	8,32	10,46	11,81	8,89	8,95	9,24	11,26	13,03	9,57	9,82	7,51	9,75	10,72	8,26	8,14			
Акмолинская	10,87	12,72	14,04	9,08	8,38	12,57	13,97	14,88	10,24	9,26	9,35	11,60	13,28	8,03	7,57			
Актюбинская	6,47	7,81	8,63	5,83	5,89	7,11	8,70	9,14	6,69	6,61	5,89	6,99	8,17	5,02	5,22			
Алматинская	8,67	11,03	12,56	7,98	7,02	9,83	12,42	13,63	9,02	7,94	7,61	9,76	11,59	7,00	6,15			
Атырауская	5,45	7,44	7,54	4,94	4,72	6,21	8,52	8,31	5,57	5,46	4,74	6,43	6,82	4,36	4,02			
Западно-Казахстанская	8,79	10,75	12,21	7,82	7,67	9,48	12,02	12,85	8,76	8,73	8,19	9,65	11,65	6,97	6,72			
Жамбылская	7,68	10,04	11,50	6,41	6,29	9,02	11,42	12,55	7,28	7,21	6,47	8,79	10,54	5,61	5,44			
Жетісу	8,84	10,27	12,16	7,41	7,50	9,69	11,47	12,96	8,36	8,55	8,06	9,18	11,43	6,55	6,54			
Карагандинская	10,22	11,69	13,79	10,26	9,52	11,25	12,58	14,34	11,16	10,43	9,33	10,91	13,31	9,45	8,71			
Костанайская	10,61	13,05	14,90	10,51	9,86	11,59	14,38	15,41	11,56	10,59	9,78	11,93	14,47	9,58	9,21			
Кызылорда	5,90	7,92	7,51	5,49	5,51	6,81	9,27	8,45	6,70	6,43	5,04	6,62	6,61	4,34	4,63			
Мангистауская	5,41	7,22	7,49	4,55	4,48	6,36	8,37	8,53	5,30	5,41	4,52	6,13	6,50	3,84	3,61			
Павлодарская	9,78	11,84	14,07	10,12	9,32	11,01	13,12	14,59	11,40	10,41	8,73	10,73	13,62	9,00	8,36			
Северо-Казахстанская	12,02	14,18	15,93	11,81	10,63	13,67	15,82	16,74	12,56	12,06	10,64	12,81	15,25	11,16	9,39			
Туркестанская	6,48	8,03	8,18	4,78	4,69	7,41	8,85	8,93	5,22	5,26	5,55	7,19	7,42	4,35	4,11			
Улытау	9,11	11,00	11,84	9,37	8,83	10,54	12,38	12,98	10,62	9,90	7,81	9,74	10,81	8,20	7,84			
Восточно-Казахстанская	12,10	13,36	16,08	11,42	10,61	13,98	14,96	17,77	12,65	11,44	10,53	12,01	14,67	10,35	9,88			
г. Астана	3,89	5,30	5,68	4,00	3,87	4,50	6,05	6,21	4,55	4,47	3,32	4,60	5,20	3,49	3,33			
г. Алматы	6,44	7,38	9,03	5,73	5,43	7,10	8,23	9,59	6,24	5,92	5,87	6,66	8,55	5,29	5,01			
г. Шымкент	4,72	6,40	6,70	4,28	4,21	5,29	7,21	6,98	4,77	4,79	4,20	5,64	6,43	3,82	3,66			
<b>Сельское население</b>																		
<b>Республика Казахстан</b>	6,73	7,90	8,54	6,72	6,66	7,56	8,80	9,30	7,52	7,52	5,89	6,99	7,77	5,89	5,78			
Абай	8,73	10,19	11,30	9,01	8,74	9,38	10,98	12,22	9,77	9,67	8,07	9,39	10,36	8,24	7,78			
Акмолинская	9,00	10,38	11,60	9,15	9,19	10,19	11,40	12,50	10,14	10,40	7,81	9,36	10,69	8,14	7,96			
Актюбинская	6,41	7,89	8,25	6,98	7,17	7,00	8,36	9,14	7,72	7,94	5,81	7,40	7,34	6,19	6,35			
Алматинская	5,70	6,67	7,33	6,04	5,97	6,45	7,51	8,13	6,99	6,84	4,95	5,84	6,53	5,09	5,10			
Атырауская	5,78	7,06	7,50	5,50	5,36	6,72	7,91	8,12	6,31	6,30	4,83	6,19	6,86	4,68	4,40			
Западно-Казахстанская	8,08	9,32	10,36	8,37	8,11	9,39	10,53	11,05	9,37	9,03	6,74	8,08	9,65	7,35	7,17			
Жамбылская	5,76	6,72	7,52	5,65	5,66	6,41	7,34	8,23	6,43	6,52	5,09	6,08	6,78	4,85	4,78			
Жетісу	6,83	8,03	9,21	6,84	6,79	7,96	8,92	10,10	7,80	7,75	5,67	7,13	8,30	5,85	5,81			
Карагандинская	8,78	10,27	10,69	9,48	9,09	9,44	11,30	11,31	10,46	10,02	8,11	9,22	10,04	8,45	8,12			
Костанайская	9,88	11,04	12,82	10,88	10,41	10,80	11,91	13,41	11,62	11,47	8,98	10,18	12,25	10,13	9,32			
Кызылорда	5,44	6,97	6,40	5,42	5,36	6,37	8,09	7,16	6,17	5,99	4,48	5,80	5,61	4,63	4,70			
Мангистауская	3,71	4,95	5,07	3,65	3,99	4,40	5,85	5,95	4,32	4,80	3,00	4,01	4,16	2,95	3,15			

На 1000 человек

	всего														
	мужчины						женщины								
	2019*	2020*	2021*	2022	2023	2019*	2020*	2021*	2022	2023	2019*	2020*	2021*	2022	2023
Павлодарская	9,78	10,92	12,85	9,52	8,87	11,02	12,08	12,97	10,40	9,96	8,53	9,74	12,73	8,61	7,74
Северо-Казахстанская	12,24	13,35	15,17	11,47	11,57	13,51	14,67	16,14	12,40	12,83	10,97	12,04	14,20	10,55	10,30
Туркестанская	4,80	5,90	6,12	4,58	4,74	5,34	6,70	6,84	5,14	5,33	4,25	5,08	5,37	4,00	4,12
Улытау	6,58	7,79	6,81	7,18	7,22	7,80	8,96	7,29	7,54	8,39	5,27	6,55	6,29	6,80	5,97
Восточно-Казахстанская	11,71	13,79	14,80	11,88	11,87	13,37	15,47	16,23	13,45	13,18	10,06	12,11	13,37	10,31	10,54

## 4.3 Естественный прирост (убыль)

	Человек														
	всего						женщины								
	2019*	2020*	2021*	2022	2023	2019*	2020*	2021*	2022	2023	2019*	2020*	2021*	2022	2023
<b>Все население</b>															
<b>Республика Казахстан</b>	269248	265764	264659	270370	257742	135921	134084	135874	135602	129120	133327	131680	128785	134768	128622
Абай	5904	5111	4583	5373	4532	3093	2697	2282	2629	2257	2811	2414	2301	2744	2275
Акмолинская	4957	4026	3440	4390	4019	2306	2016	1850	1973	2010	2651	2010	1590	2417	2009
Актюбинская	14834	14336	14471	13657	13404	7576	7318	7455	6778	6796	7258	7018	7016	6879	6608
Алматинская	26735	27920	27404	25491	24277	13492	13873	13884	12557	12072	13243	14047	13520	12934	12205
Атырауская	13390	13270	13436	13592	13051	6823	6625	6829	6831	6541	6567	6645	6607	6761	6510
Западно-Казахстанская	7595	7036	6712	7007	6578	3872	3479	3345	3447	3219	3723	3557	3367	3560	3359
Жамбылская	19683	20056	20039	19464	18629	9848	10044	10002	9690	9170	9835	10012	10037	9774	9459
Жетісу	10224	10344	9346	9155	8360	4995	5055	4709	4455	3990	5229	5289	4637	4700	4370
Карагандинская	6938	5509	3975	5337	5629	3730	2951	2455	2660	2818	3208	2558	1520	2677	2811
Костанайская	2476	1098	-920	1471	1303	1198	515	-265	739	544	1278	583	-655	732	759
Кызылорда	14838	15799	18018	16252	15459	7357	7804	9030	8097	7842	7481	7995	8988	8155	7617
Мангистауская	17385	17548	18878	18514	17507	8717	8914	9384	9406	8761	8668	8634	9494	9108	8746
Павлодарская	4191	3081	1393	3139	2906	2092	1457	1013	1502	1334	2099	1624	380	1637	1572
Северо-Казахстанская	182	-617	-1891	-366	-359	-27	-377	-850	-223	-374	209	-240	-1041	-143	15
Туркестанская	45335	48367	51534	48468	45705	22929	24486	25931	24278	22938	22406	23881	25603	24190	22767
Улытау	2708	2475	2445	2616	2534	1323	1151	1223	1311	1264	1385	1324	1222	1305	1270
Восточно-Казахстанская	1708	932	-362	1011	679	713	292	-199	381	298	995	640	-163	630	381
г. Астана	24392	23376	24449	25008	24022	12311	11988	12583	12836	12221	12081	11388	11866	12172	11801
г. Алматы	22113	21143	19690	23889	23565	11485	11132	10699	12479	12250	10628	10011	8991	11410	11315
г. Шымкент	23660	24954	28019	26902	25942	12088	12664	14514	13776	13169	11572	12290	13505	13126	12773
<b>Городское население</b>															
<b>Республика Казахстан</b>	158425	149688	147249	158530	150104	81184	76889	77593	80607	76384	77241	72799	69656	77923	73720
Абай	4002	3357	3098	3679	3110	2108	1809	1635	1848	1577	1894	1548	1463	1831	1533
Акмолинская	2979	2400	2090	2659	2605	1460	1238	1227	1271	1473	1519	1162	863	1388	1132
Актюбинская	11353	10879	10889	10349	10169	5819	5554	5721	5184	5138	5534	5325	5168	5165	5031



Продолжение

	Человек														
	всего						мужчины			женщины					
	2019*	2020*	2021*	2022	2023	2019*	2020*	2021*	2022	2023	2019*	2020*	2021*	2022	2023
Алматинская	3856	3615	3387	3288	2939	1777	1714	1636	1470	1470	1825	1838	1673	1652	1469
Атырауская	7685	7096	7208	7607	6976	3581	3692	3823	3534	3534	3737	3515	3516	3784	3442
Западно-Казахстанская	4504	4007	3582	4039	3691	2072	1837	2025	1840	1840	2080	1935	1745	2014	1851
Жамбылская	8350	8403	8107	8063	7559	4169	4084	4035	3746	3746	4169	4234	4023	4028	3813
Жетісу	4818	4547	3896	4196	3499	2266	2044	2046	1701	1701	2385	2281	1852	2150	1798
Карагандинская	5298	4019	2618	3984	4292	2252	1806	2056	2258	2258	2360	1767	812	1928	2034
Костанайская	1770	623	-508	1182	994	389	-48	640	552	552	820	234	-460	542	442
Кызылорда	7517	7634	8422	7922	7306	3834	4293	3907	3726	3726	3706	3800	4129	4015	3580
Мангистауская	6685	6772	7287	7950	7118	3456	3660	4053	3533	3533	3334	3316	3627	3897	3585
Павлодарская	2946	1788	763	2036	1877	922	670	1012	926	926	1409	866	93	1024	951
Северо-Казахстанская	350	-284	-898	-164	-42	209	-283	-62	-50	-50	141	-200	-615	-102	8
Туркестанская	12822	12665	13664	13041	11845	6566	6866	6552	5964	5964	6342	6099	6798	6489	5881
Улытау	2021	1839	1739	1997	1896	846	875	1001	927	927	1017	993	864	996	969
Восточно-Казахстанская	1304	855	-253	903	741	458	4	489	429	429	688	397	-257	414	312
г. Астана	24392	23376	24449	25008	24022	11988	12583	12836	12221	12221	12081	11388	11866	12172	11801
г. Алматы	22113	21143	19690	23889	23565	11132	10699	12479	12250	12250	10628	10011	8991	11410	11315
г. Шымкент	23660	24954	28019	26902	25942	12088	14514	13776	13169	13169	11572	12290	13505	13126	12773
<b>Республика Казахстан</b>	110823	116076	117410	111840	107638	57195	58281	54995	52736	52736	56086	58881	59129	56845	54902
Абай	1902	1754	1485	1694	1422	888	647	781	680	680	917	866	838	913	742
Ақмолинская	1978	1626	1350	1731	1414	846	623	702	537	537	1132	848	727	1029	877
Ақтөбинская	3481	3457	3582	3308	3235	1757	1734	1594	1658	1658	1724	1693	1848	1714	1577
Алматынская	22879	24305	24017	22203	21338	11461	12096	10921	10602	10602	11418	12209	11847	11282	10736
Атырауская	5705	6174	6228	5985	6075	2875	3137	3008	3007	3007	2830	3130	3091	2977	3068
Западно-Казахстанская	3091	3029	3130	2968	2887	1448	1508	1422	1379	1379	1643	1622	1622	1546	1508
Жамбылская	11333	11653	11932	11401	11070	5667	5918	5655	5424	5424	5666	5778	6014	5746	5646
Жетісу	5406	5797	5450	4959	4861	2562	2789	2409	2289	2289	2844	3008	2785	2550	2572
Карагандинская	1640	1490	1357	1353	1337	792	649	604	560	560	848	791	708	749	777
Костанайская	706	475	-412	289	309	248	-217	99	-8	-8	458	349	-195	190	317
Кызылорда	7321	8165	9596	8330	8153	3546	4737	4190	4116	4116	3775	4195	4859	4140	4037
Мангистауская	10700	10776	11591	10564	10389	5366	5724	5353	5228	5228	5334	5318	5867	5211	5161
Павлодарская	1245	1293	630	1103	1029	555	343	490	408	408	690	758	287	613	621
Северо-Казахстанская	-168	-333	-993	-202	-317	-236	-567	-161	-324	-324	68	-40	-426	-41	7
Туркестанская	32513	35702	37870	35427	33860	16449	19065	17726	16974	16974	16064	17782	18805	17701	16886
Улытау	687	636	706	619	638	319	348	310	337	337	368	331	358	309	301
Восточно-Казахстанская	404	77	-109	108	-62	97	-203	-108	-131	-131	307	243	94	216	69

## Сельское население

	На 1000 человек																	
	всего						мужчины						женщины					
	2019*	2020*	2021*	2022	2023	2019*	2020*	2021*	2022	2023	2019*	2020*	2021*	2022	2023			
	<b>Все население</b>																	
<b>Республика Казахстан</b>	14,54	14,17	13,93	13,77	12,95	15,15	14,74	14,73	14,15	13,29	13,98	13,63	13,17	13,40	12,63			
Абай	9,16	7,97	7,18	8,79	7,44	9,93	8,69	7,38	8,79	7,56	8,45	7,30	7,00	8,79	7,33			
Акмолинская	6,73	5,48	4,69	5,58	5,10	6,45	5,65	5,18	5,13	5,21	7,00	5,32	4,22	6,00	4,99			
Актюбинская	16,95	16,15	16,08	14,81	14,35	17,86	17,00	17,06	14,99	14,83	16,09	15,36	15,16	14,63	13,89			
Алматинская	19,34	19,91	19,22	17,08	15,99	19,70	19,99	19,65	16,85	15,90	18,99	19,84	18,79	17,31	16,07			
Атырауская	20,94	20,38	20,28	19,78	18,68	21,64	20,63	20,89	20,14	18,96	20,26	20,13	19,68	19,42	18,41			
Западно-Казахстанская	11,61	10,68	10,12	10,22	9,52	12,20	10,87	10,37	10,29	9,53	11,05	10,49	9,88	10,15	9,52			
Жамбылская	17,47	17,70	17,53	16,03	15,26	17,74	17,96	17,69	16,10	15,14	17,21	17,44	17,37	15,97	15,39			
Жетісу	15,44	15,63	14,08	13,10	11,97	15,28	15,47	14,35	12,90	11,56	15,60	15,78	13,81	13,30	12,37			
Карагандинская	6,03	4,80	3,47	4,70	4,96	6,86	5,43	4,52	4,90	5,19	5,29	4,23	2,52	4,52	4,75			
Костанайская	2,85	1,27	-1,07	1,76	1,57	2,90	1,25	-0,65	1,83	1,35	2,80	1,28	-1,45	1,70	1,77			
Кызылорда	18,59	19,54	21,96	19,62	18,45	18,37	19,23	21,90	19,49	18,64	18,81	19,86	22,01	19,75	18,26			
Мангистауская	25,23	24,72	25,83	24,47	22,53	25,39	25,20	25,76	25,01	22,67	25,07	24,25	25,91	23,94	22,39			
Павлодарская	5,57	4,10	1,86	4,15	3,85	5,87	4,09	2,85	4,14	3,68	5,30	4,11	0,97	4,17	4,01			
Северо-Казахстанская	0,33	-1,13	-3,50	-0,68	-0,67	-0,10	-1,44	-3,29	-0,86	-1,45	0,73	-0,84	-3,70	-0,52	0,05			
Туркестанская	22,69	23,85	25,04	23,04	21,45	22,63	23,79	24,82	22,67	21,13	22,76	23,90	25,28	23,41	21,78			
Улытау	11,93	10,89	10,77	11,83	11,44	11,99	10,41	11,07	12,12	11,65	11,87	11,35	10,50	11,55	11,24			
Восточно-Казахстанская	2,34	1,29	-0,50	1,38	0,93	2,07	0,85	-0,58	1,09	0,85	2,58	1,67	-0,43	1,65	1,00			
г. Астана	21,90	20,04	20,07	18,87	17,25	23,05	21,43	21,53	20,29	18,44	20,85	18,76	18,71	17,58	16,18			
г. Алматы	11,70	10,83	9,82	11,21	10,73	13,27	12,43	11,64	12,60	12,01	10,37	9,48	8,28	10,00	9,63			
г. Шымкент	23,12	23,63	25,63	22,85	21,49	24,55	24,84	27,43	24,25	22,59	21,79	22,50	23,94	21,55	20,47			
	<b>Городское население</b>																	
<b>Республика Казахстан</b>	14,55	13,49	13,03	13,10	12,17	15,82	14,69	14,53	13,99	13,01	13,42	12,43	11,68	12,29	11,42			
Абай	10,39	8,71	8,02	9,95	8,37	11,64	9,96	8,97	10,43	8,84	9,28	7,59	7,16	9,51	7,93			
Акмолинская	8,23	6,59	5,70	6,04	5,87	8,56	7,21	7,08	6,07	6,96	7,95	6,04	4,46	6,02	4,87			
Актюбинская	18,28	17,15	16,85	15,07	14,57	19,65	18,34	18,51	15,64	15,24	17,03	16,06	15,32	14,54	13,94			
Алматинская	20,82	19,76	18,33	13,56	11,96	22,95	20,42	19,53	13,84	12,27	18,87	19,16	17,25	13,30	11,66			
Атырауская	21,77	19,81	19,83	20,06	18,06	23,12	20,66	20,97	20,84	18,92	20,50	19,02	18,75	19,32	17,27			
Западно-Казахстанская	13,16	11,56	10,22	10,50	9,48	15,19	12,79	11,20	11,10	9,95	11,39	10,47	9,35	9,97	9,06			
Жамбылская	18,66	18,63	17,74	15,37	14,29	19,66	19,44	18,77	15,98	14,70	17,76	17,90	16,80	14,81	13,91			
Жетісу	17,88	16,80	14,28	13,54	11,26	18,89	17,53	15,67	13,78	11,43	16,95	16,13	13,00	13,32	11,10			
Карагандинская	5,74	4,35	2,83	4,32	4,64	6,85	5,24	4,20	4,74	5,18	4,78	3,58	1,64	3,96	4,16			
Костанайская	3,53	1,24	-1,01	2,30	1,92	4,11	1,68	-0,21	2,66	2,28	3,03	0,86	-1,69	1,98	1,61			
Кызылорда	21,20	21,14	22,88	20,40	18,58	21,89	21,60	23,70	20,53	19,33	20,53	20,70	22,08	20,27	17,87			
Мангистауская	23,03	22,68	23,53	23,28	20,19	23,78	23,87	24,39	24,46	20,68	22,32	21,55	22,72	22,17	19,72			
Павлодарская	5,54	3,37	1,44	3,82	3,52	6,26	3,76	2,74	4,06	3,71	4,92	3,03	0,33	3,61	3,36			
Северо-Казахстанская	1,38	-1,12	-3,55	-0,63	-0,16	1,82	-0,73	-2,46	-0,51	-0,41	1,02	-1,45	-4,46	-0,73	0,06			

Продолжение

	На 1000 человек														
	всего						мужчины				женщины				
	2019*	2020*	2021*	2022	2023	2019*	2020*	2021*	2022	2023	2019*	2020*	2021*	2022	2023
Туркестанская	32,16	30,68	32,00	25,38	22,62	32,25	31,57	31,89	25,44	22,72	32,06	29,77	32,12	25,31	22,52
Улытау	11,53	10,48	9,93	11,42	10,82	12,00	10,09	10,45	11,89	10,96	11,10	10,84	9,45	10,99	10,68
Восточно-Казахстанская	2,81	1,84	-0,54	1,87	1,53	2,90	2,16	0,02	2,17	1,90	2,72	1,57	-1,01	1,61	1,21
г. Астана	21,90	20,04	20,07	18,87	17,25	23,05	21,43	21,53	20,29	18,44	20,85	18,76	18,71	17,58	16,18
г. Алматы	11,70	10,83	9,82	11,21	10,73	13,27	12,43	11,64	12,60	12,01	10,37	9,48	8,28	10,00	9,63
г. Шымкент	23,12	23,63	25,63	22,85	21,49	24,55	24,84	27,43	24,25	22,59	21,79	22,50	23,94	21,55	20,47
<b>Республика Казахстан</b>	14,53	15,15	15,25	14,84	14,22	14,25	14,81	15,00	14,40	13,72	14,81	15,50	15,51	15,30	14,73
Абай	7,34	6,87	5,90	7,02	5,99	7,55	6,89	5,09	6,41	5,67	7,12	6,84	6,73	7,63	6,32
Акмолинская	5,28	4,39	3,68	4,99	4,11	4,53	4,20	3,39	4,01	3,09	6,03	4,57	3,97	5,99	5,16
Актобинская	13,71	13,66	14,14	14,04	13,72	13,73	13,81	13,54	13,21	13,71	13,68	13,50	14,75	14,91	13,74
Алматинская	19,11	19,93	19,35	17,77	16,76	19,21	19,92	19,67	17,42	16,58	19,01	19,94	19,03	18,11	16,95
Атырауская	19,92	21,07	20,82	19,44	19,45	19,88	20,60	20,80	19,32	19,01	19,95	21,54	20,84	19,55	19,90
Западно-Казахстанская	9,90	9,70	10,00	9,85	9,58	9,17	8,91	9,51	9,33	9,03	10,65	10,52	10,51	10,39	10,14
Жамбылская	16,69	17,08	17,39	16,54	16,01	16,55	17,03	17,01	16,19	15,45	16,83	17,12	17,77	16,89	16,58
Жетісу	13,77	14,82	13,94	12,75	12,54	12,93	14,12	13,48	12,24	11,66	14,62	15,53	14,41	13,29	13,46
Карагандинская	7,22	6,63	6,11	6,33	6,34	6,91	6,15	5,76	5,55	5,21	7,53	7,11	6,46	7,14	7,53
Костанайская	1,92	1,31	-1,16	0,90	0,98	1,36	0,70	-1,23	0,61	-0,05	2,46	1,91	-1,09	1,20	2,04
Кызылорда	16,50	18,26	21,21	18,93	18,34	15,67	17,39	20,49	18,60	18,06	17,38	19,16	21,95	19,27	18,63
Мангистауская	26,83	26,21	27,52	25,46	24,48	26,50	26,12	26,71	25,45	24,26	27,17	26,31	28,36	25,46	24,71
Павлодарская	5,63	5,86	2,87	4,95	4,65	5,00	4,82	3,10	4,33	3,62	6,27	6,92	2,65	5,60	5,72
Северо-Казахстанская	-0,56	-1,14	-3,46	-0,73	-1,16	-1,59	-2,01	-3,96	-1,16	-2,37	0,45	-0,27	-2,97	-0,30	0,05
Туркестанская	20,33	22,10	23,22	22,28	21,07	20,25	21,82	22,98	21,80	20,62	20,42	22,39	23,47	22,79	21,54
Улытау	13,29	12,30	13,65	13,35	13,80	11,97	11,44	13,01	12,91	14,07	14,69	13,22	14,33	13,81	13,50
Восточно-Казахстанская	1,53	0,30	-0,43	0,43	-0,25	0,74	-1,28	-1,59	-0,87	-1,06	2,32	1,87	0,74	1,74	0,57

#### 4.4 Родившиеся, умершие и естественный прирост (убыль) населения по отдельным этносам

	Человек														
	число родившихся					число умерших					естественный прирост (убыль)				
	2019*	2020*	2021*	2022	2023	2019*	2020*	2021*	2022	2023	2019*	2020*	2021*	2022	2023
<b>Всего</b>	401869	426726	445875	403893	388428	132621	160962	181216	133523	130686	269248	265764	264659	270370	257742
Казахи	316779	340664	360631	325077	312772	62052	80250	85936	64620	65514	254727	260414	274695	260457	247258
Русские	35045	33682	31426	27745	26108	45145	50545	60474	43579	41418	-10100	-16863	-29048	-15834	-15310
Узбеки	16852	18801	20863	19439	18990	2791	3964	3850	2769	2820	14061	14837	17013	16670	16170
Украинцы	3779	3680	3396	3015	2761	7986	9024	10587	7459	6910	-4207	-5344	-7191	-4444	-4149
Уйгуры	6102	6405	6665	6286	5956	1680	2042	2459	1704	1652	4422	4363	4206	4582	4304
Татары	2942	2801	2807	2525	2370	2975	3276	3943	2842	2673	-33	-475	-1136	-317	-303
Немцы	3150	3167	2981	2737	2596	2109	2355	2813	2206	2032	1041	812	168	531	564
Другие этносы	17211	17503	17038	16422	16365	7753	9403	11122	7934	7338	9458	8100	5916	8488	9027
Не указана	9	23	68	647	510	130	103	32	410	329	-121	-80	36	237	181

## 5. Браки и разводы

## 5.1 Браки

	Число браков																	
	все население						городское население						сельское население					
	2019*	2020*	2021*	2022	2023	2019*	2020*	2021*	2022	2023	2019*	2020*	2021*	2022	2023			
<b>Республика Казахстан</b>	139504	128839	140256	128359	120851	98242	88792	99432	85339	80009	41262	40047	40824	43020	40842			
Абай	4284	3896	3945	3726	3452	3078	2755	2872	2602	2452	1206	1141	1073	1124	1000			
Акмолинская	4772	4289	4684	4800	4450	3109	2885	3199	2952	2728	1663	1404	1485	1848	1722			
Актюбинская	6661	6474	6632	5741	5489	5599	5368	5584	4521	4446	1062	1106	1048	1220	1043			
Алматинская	9487	8757	9626	10659	10087	981	1765	2010	2474	1790	7506	6992	7616	8185	8297			
Атырауская	4953	4907	5210	4540	4267	3483	3075	3508	2782	2625	1470	1832	1702	1758	1642			
Западно-Казахстанская	4703	4467	4658	4269	3886	3543	3351	3577	2806	2635	1160	1116	1081	1463	1251			
Жамбылская	7806	7590	7467	7461	6997	4073	3678	3801	3487	3295	3733	3912	3666	3974	3702			
Жетісу	4728	4198	4353	4483	4320	2382	2006	2140	2260	2123	2346	2192	2213	2223	2197			
Карагандинская	8717	7823	8311	7876	7511	8124	7247	7741	6732	6509	593	576	570	1144	1002			
Қостанайская	5524	4749	5371	5353	4964	3800	3213	3765	3755	3421	1724	1536	1606	1598	1543			
Қызылорда	5835	5892	5901	5213	4661	2847	2874	2835	2724	2308	2988	3018	3066	2489	2353			
Манғыстауская	5390	5026	5640	5145	5008	2845	2535	2470	2447	2450	2545	2491	3170	2698	2558			
Павлодарская	5235	4870	5197	4703	4435	4262	3940	4228	3546	3393	973	930	969	1157	1042			
Северо-Казахстанская	3446	2932	3515	3514	3121	1957	1710	2051	1981	1804	1489	1222	1464	1533	1317			
Туркестанская	13950	13463	13897	13329	11818	4498	4150	5042	4145	3034	9452	9313	8855	9184	8784			
Ұлытау	1638	1578	1580	1441	1498	1415	1384	1390	1213	1281	223	194	190	228	217			
Восточно-Казахстанская	5006	4674	5317	4632	4571	3877	3602	4267	3438	3399	1129	1072	1050	1194	1172			
г. Астана	11316	10597	12247	10669	10392	11316	10597	12247	10669	10392	-	-	-	-	-			
г. Алматы	17832	15835	18816	13605	13074	17832	15835	18816	13605	13074	-	-	-	-	-			
г. Шымкент	8221	6822	7889	7200	6850	8221	6822	7889	7200	6850	-	-	-	-	-			

Продолжение

	На 1000 человек																	
	все население						городское население						сельское население					
	2019*	2020*	2021*	2022	2023	2019*	2020*	2021*	2022	2023	2019*	2020*	2021*	2022	2023			
<b>Республика Казахстан</b>	7,54	6,87	7,38	6,54	6,07	9,02	8,00	8,80	7,05	6,49	5,41	5,23	5,30	5,71	5,40			
Абай	6,65	6,08	6,18	6,10	5,67	7,99	7,14	7,43	7,04	6,60	4,65	4,47	4,26	4,66	4,22			
Акмолинская	6,48	5,84	6,39	6,10	5,65	8,59	7,92	8,72	6,71	6,15	4,44	3,79	4,05	5,33	5,00			
Актюбинская	7,61	7,30	7,37	6,22	5,88	9,01	8,46	8,64	6,58	6,37	4,18	4,37	4,14	5,18	4,42			
Алматинская	6,86	6,24	6,75	7,14	6,64	10,69	9,65	10,88	10,20	7,29	6,27	5,73	6,14	6,55	6,52			
Атырауская	7,74	7,54	7,86	6,61	6,11	9,86	8,59	9,65	7,34	6,80	5,13	6,25	5,69	5,71	5,26			
Западно-Казахстанская	7,19	6,78	7,02	6,23	5,63	10,35	9,66	10,20	7,30	6,77	3,72	3,58	3,46	4,86	4,15			
Жамбылская	6,93	6,70	6,53	6,15	5,73	9,10	8,15	8,32	6,65	6,23	5,50	5,73	5,34	5,76	5,35			
Жетісу	7,14	6,34	6,56	6,42	6,19	8,84	7,41	7,84	7,29	6,83	5,98	5,60	5,66	5,72	5,67			

	На 1000 человек														
	все население					городское население					сельское население				
	2019*	2020*	2021*	2022	2023	2019*	2020*	2021*	2022	2023	2019*	2020*	2021*	2022	2023
Карагандинская	7,58	6,81	7,25	6,94	6,62	8,80	7,84	8,38	7,31	7,04	2,61	2,56	2,56	5,35	4,75
Қостанайская	6,35	5,48	6,24	6,42	5,97	7,57	6,37	7,46	7,30	6,62	4,69	4,25	4,52	5,00	4,90
Қызылорда	7,31	7,29	7,19	6,29	5,56	8,03	7,96	7,70	7,01	5,87	6,74	6,75	6,78	5,66	5,29
Манғыстауская	7,82	7,08	7,72	6,80	6,45	9,80	8,49	7,98	7,17	6,95	6,38	6,06	7,53	6,50	6,03
Павлодарская	6,96	6,48	6,94	6,22	5,88	8,02	7,42	7,98	6,65	6,37	4,40	4,22	4,42	5,20	4,71
Северо-Казахстанская	6,25	5,37	6,51	6,55	5,87	7,74	6,75	8,11	7,65	6,96	5,00	4,18	5,11	5,52	4,82
Туркестанская	6,98	6,64	6,75	6,34	5,55	11,28	10,05	11,81	8,07	5,79	5,91	5,77	5,43	5,78	5,47
Ұлытау	7,22	6,94	6,96	6,52	6,76	8,07	7,89	7,93	6,94	7,31	4,31	3,75	3,67	4,92	4,69
Восточно-Казахстанская	6,87	6,45	7,37	6,33	6,27	8,34	7,74	9,15	7,12	7,03	4,28	4,13	4,12	4,81	4,78
г. Астана	10,16	9,08	10,05	8,05	7,46	10,16	9,08	10,05	8,05	7,46	-	-	-	-	-
г. Алматы	9,43	8,11	9,38	6,38	5,96	9,43	8,11	9,38	6,38	5,96	-	-	-	-	-
г. Шымкент	8,03	6,46	7,22	6,12	5,67	8,03	6,46	7,22	6,12	5,67	-	-	-	-	-

## 5.2 Браки по возрасту и брачному состоянию

Возраст	Вступило в брак										Из них по брачному состоянию										человек
	никогда не состоявших в браке					вдовых					разведенных										
	2019*	2020*	2021*	2022	2023	2019*	2020*	2021*	2022	2023	2019*	2020*	2021*	2022	2023						
<b>Всего</b>	139504	128839	140256	128359	120851	114162	107593	113187	101461	94472	1563	1289	1678	1560	1461	23096	19795	25225	25192	24711	
< 18	70	72	57	72	62	70	72	57	72	62	-	-	-	-	-	-	-	-	-	-	
18 - 19	2184	2144	2283	2481	2596	2147	2114	2264	2477	2586	2	1	-	-	1	4	7	1	3	5	
20 - 24	39824	37977	38726	35503	33921	39024	37480	38179	34962	33371	48	42	34	9	11	497	407	456	520	517	
25 - 29	49714	46548	47609	41207	36882	45935	43550	44276	38038	33824	100	63	73	39	41	3427	2880	3205	3095	2982	
30 - 34	22588	20608	23053	21379	20027	16343	15271	16772	15281	14202	113	89	124	104	96	6055	5229	6141	5963	5704	
35 - 39	10448	9177	11487	11473	11298	5676	4959	5974	5567	5535	120	108	139	129	145	4623	4100	5367	5756	5576	
40 - 44	6041	4925	6679	6456	6389	2738	2090	2873	2582	2372	137	132	171	170	165	3148	2700	3630	3689	3813	
45 - 49	3477	2922	4017	3888	3816	1205	1111	1415	1313	1300	158	134	187	154	153	2108	1672	2411	2409	2346	
50 - 54	2065	1695	2543	2411	2430	526	478	691	636	670	171	150	190	202	175	1361	1067	1662	1569	1574	
55 - 59	1440	1181	1647	1548	1478	269	240	344	262	279	253	163	241	236	189	912	778	1061	1041	1004	
60+	1653	1590	2155	1941	1952	229	228	342	271	271	461	407	519	517	485	961	955	1291	1147	1190	
не указан	-	-	-	-	-	-	-	-	-	-	-	-	-	-	-	-	-	-	-	-	
<b>Всего</b>	139504	128839	140256	128359	120851	116560	109497	115609	103810	95988	1731	1550	1905	1779	1804	20342	17400	22361	22573	22825	
< 18	984	919	862	866	708	979	918	857	861	700	-	-	-	1	-	1	-	-	2	4	
18 - 19	15091	15258	16846	16453	15754	14793	15017	16635	16370	15674	9	10	8	4	4	36	31	33	55	60	
20 - 24	59908	56342	56784	50528	47246	57978	54942	55172	48892	45547	75	80	57	35	37	1424	1224	1449	1555	1616	
25 - 29	30320	27427	28670	24765	22250	25527	23475	24141	20496	17999	144	114	136	102	102	4551	3797	4346	4128	4121	

Продолжение

Возраст	Из них по брачному состоянию																			
	Вступило в брак				никогда не состоявших в браке				вдовых											
	2019*	2020*	2021*	2022	2023	2019*	2020*	2021*	2022	2023	2019*	2020*	2021*	2022	2023	2019*	2020*	2021*	2022	2023
30 - 34	15089	13175	15385	14448	13505	9545	8354	9499	8471	7705	226	206	229	219	219	5281	4591	5635	5727	5551
35 - 39	8117	7088	9242	9182	9133	4236	3650	4626	4307	4047	246	204	257	255	262	3613	3218	4344	4603	4783
40 - 44	4533	3821	5292	5256	5321	2002	1739	2424	2305	2139	219	219	276	280	251	2298	1860	2581	2652	2898
45 - 49	2463	2118	3254	3151	3116	853	784	1283	1209	1196	236	205	259	256	223	1367	1124	1710	1679	1679
50 - 54	1370	1157	1719	1804	1831	352	332	513	518	566	201	160	217	214	243	812	662	989	1066	1013
55 - 59	878	739	1048	956	954	178	157	270	227	221	172	130	156	162	173	528	450	620	564	555
60+	751	795	1154	950	1033	117	129	189	154	194	203	222	310	251	290	431	443	654	542	545
не указан	-	-	-	-	-	-	-	-	-	-	-	-	-	-	-	-	-	-	-	-

## 5.3 Средний возраст вступивших в первый брак

Возраст	Женихи														
	всего				городское население				сельское население						
	2019*	2020*	2021*	2022	2023	2019*	2020*	2021*	2022	2023	2019*	2020*	2021*	2022	2023
<b>Республика Казахстан</b>	27,6	27,5	27,9	28,0	27,8	27,6	27,5	27,9	28,3	28,0	27,7	27,3	27,7	27,5	27,4
Абай	27,8	27,7	28,3	28,4	28,1	27,4	27,3	27,9	28,2	27,9	28,9	28,6	29,4	28,7	28,7
Ақмолинская	28,2	27,9	28,5	28,2	28,5	28,0	27,8	28,2	28,0	28,4	28,4	28,1	29,1	28,4	28,6
Ақтөбинская	27,1	26,9	27,3	27,6	27,2	27,1	27,0	27,2	27,9	27,3	27,3	26,4	27,8	26,8	27,1
Алматынская	28,5	28,1	28,7	28,3	28,2	28,2	28,2	28,7	28,6	28,3	28,6	28,1	28,8	28,2	28,2
Атырауская	26,5	26,3	26,6	26,7	26,8	26,6	26,5	26,7	26,9	27,2	26,3	26,0	26,4	26,5	26,2
Западно-Казахстанская	27,4	27,5	27,9	27,5	27,7	27,3	27,5	27,9	27,8	27,8	27,7	27,2	27,8	27,1	27,5
Жамбылская	27,6	27,5	27,6	27,7	27,4	27,9	27,5	27,8	28,2	27,9	27,3	27,4	27,5	27,3	27,0
Жетісу	27,9	27,6	28,0	28,1	27,9	27,6	27,3	27,5	28,1	27,9	28,1	27,9	28,4	28,1	27,8
Қарағандынская	28,2	27,9	28,6	29,0	28,6	28,1	27,9	28,6	29,2	28,7	28,4	28,5	28,7	28,0	28,3
Қостанайская	28,1	28,3	28,9	28,7	28,7	28,1	28,2	28,7	28,5	28,6	28,2	28,4	29,5	29,1	28,8
Қызылорда	27,3	26,9	27,1	27,2	27,0	27,3	27,0	27,0	27,6	27,1	27,4	26,9	27,2	26,8	26,9
Манғыстауская	26,2	26,2	26,3	26,1	26,1	26,8	26,8	27,3	26,8	26,9	25,5	25,6	25,7	25,5	25,5
Павлодарская	28,1	28,0	28,7	28,7	28,7	28,1	28,0	28,6	28,8	28,4	28,1	28,0	29,1	28,4	29,4
Северо-Казахстанская	28,7	28,7	29,2	29,0	29,1	28,7	28,3	29,0	28,9	29,1	28,7	29,2	29,4	29,1	29,2
Туркестанская	27,0	26,7	26,7	26,9	26,6	26,9	26,6	26,6	26,8	26,8	27,1	26,7	26,7	26,9	26,6
Ұлытау	27,5	27,5	28,3	28,6	27,6	27,5	27,4	28,4	28,1	27,6	27,4	27,9	27,5	31,1	27,2
Восточно-Казахстанская	28,5	28,2	29,2	29,5	29,0	28,2	28,0	28,9	29,6	28,8	29,3	28,7	30,2	29,2	29,5
г. Астана	27,6	27,7	28,0	28,6	28,2	27,6	27,7	28,0	28,6	28,2	-	-	-	-	-
г. Алматы	28,0	28,1	28,4	28,8	28,6	28,0	28,1	28,4	28,8	28,6	-	-	-	-	-
г. Шымкент	27,1	26,8	27,0	27,9	27,7	27,1	26,8	27,0	27,9	27,7	-	-	-	-	-

лет

	Невесты																				
	всего							городское население							сельское население						
	2019*	2020*	2021*	2022	2023	2019*	2020*	2021*	2022	2023	2019*	2020*	2021*	2022	2023						
<b>Республика Казахстан</b>	25,0	24,8	25,2	25,2	25,3	25,2	25,2	25,6	25,7	25,7	25,7	24,3	24,0	24,4	24,2	24,2					
Абай	25,2	24,9	25,7	25,5	25,1	24,8	25,6	25,6	26,0	25,5	25,5	25,4	25,1	26,0	25,4	25,5					
Акмолинская	25,4	25,3	25,8	25,8	25,4	25,7	25,8	25,8	26,0	25,8	26,0	25,2	25,0	25,9	25,5	25,5					
Актюбинская	24,9	24,7	25,1	25,0	25,1	24,9	25,2	25,2	26,0	25,3	24,2	23,7	24,6	24,8	24,1	24,1					
Алматинская	25,6	25,2	25,8	25,3	25,4	25,3	25,8	26,0	26,0	25,9	25,7	25,1	25,1	25,7	25,3	25,1					
Атырауская	24,7	24,4	24,7	24,5	25,0	24,8	25,0	25,7	25,9	25,8	24,0	24,0	23,6	24,1	23,7	23,6					
Западно-Казахстанская	25,1	25,2	25,6	25,4	25,2	25,4	25,7	25,9	25,9	25,8	24,6	24,6	25,0	24,5	24,8	24,8					
Жамбылская	24,3	24,0	24,4	24,3	24,1	24,1	24,5	25,0	25,2	25,1	23,7	23,6	23,8	23,7	23,3	23,3					
Жетісу	25,2	24,8	25,0	25,1	25,3	24,9	25,0	25,2	25,3	25,3	25,1	24,7	24,9	25,0	24,9	24,9					
Карагандинская	25,9	25,5	26,3	26,0	26,0	26,0	26,4	26,4	26,8	26,2	24,8	25,1	25,6	25,7	24,8	24,8					
Қостанайская	25,7	25,6	26,3	26,1	25,9	25,8	26,3	26,3	26,5	26,2	25,2	25,2	26,2	26,4	25,9	25,9					
Қызылорда	24,3	24,0	24,2	24,1	24,7	24,4	24,7	25,1	24,5	24,5	24,0	23,7	23,8	23,8	23,7	23,7					
Манғыстауская	24,0	23,9	24,3	24,0	24,7	24,6	25,4	25,0	25,0	25,0	23,2	23,2	23,5	23,2	23,2	23,2					
Павлодарская	25,7	25,8	26,7	26,5	25,8	26,0	26,7	26,8	26,8	26,5	25,1	25,0	26,7	25,7	26,5	26,5					
Северо-Казахстанская	26,2	26,0	26,6	26,4	26,6	26,0	27,0	27,0	26,7	27,0	26,6	26,0	26,0	26,1	26,0	26,0					
Туркестанская	23,2	22,9	22,8	22,9	23,4	23,0	23,1	23,2	23,2	23,4	23,1	22,8	22,7	22,8	22,7	22,7					
Ұлытау	24,9	24,9	25,5	24,9	25,0	25,0	25,7	25,1	25,1	25,2	24,4	24,2	24,2	24,3	23,8	23,8					
Восточно-Казахстанская	26,0	25,7	26,5	26,8	26,5	25,8	26,4	26,9	26,9	26,6	26,2	25,5	26,7	26,4	26,1	26,1					
г. Астана	25,8	25,9	26,1	26,5	25,8	25,9	26,1	26,5	26,4	26,4	-	-	-	-	-	-					
г. Алматы	26,0	26,1	26,3	26,6	26,0	26,1	26,3	26,9	26,9	26,6	-	-	-	-	-	-					
г. Шымкент	24,0	23,6	23,8	24,1	24,0	23,6	23,8	24,1	24,5	24,1	-	-	-	-	-	-					

человек

## 5.4 Межэтнические браки

	Число вступивших в брак с представителями других этносов														
	Женщины							Невесты							
	2019*	2020*	2021*	2022	2023	2019*	2020*	2021*	2022	2023	2019*	2020*	2021*	2022	2023
<b>Всего</b>	21979	18301	22390	22357	21373	21979	18301	22390	22357	21373	21979	18301	22390	22357	21373
Казахи	4982	4058	5458	5478	5437	4421	3498	4728	4586	4555	4421	3498	4728	4586	4555
Русские	6064	4497	6154	5904	5592	7339	5450	7319	6886	6886	7339	5450	7319	6886	6886
Узбеки	643	523	726	645	667	790	597	895	738	781	790	597	895	738	781
Украинцы	2098	1517	1996	1950	1742	2007	1493	1985	1891	1736	2007	1493	1985	1891	1736
Уйгуры	639	553	682	721	681	529	489	558	586	580	529	489	558	586	580
Татары	1373	940	1263	1246	1108	1275	971	1303	1303	1182	1275	971	1303	1303	1182
Немцы	1751	1286	1610	1518	1438	1751	1404	1683	1730	1603	1751	1404	1683	1730	1603
Другие этносы	4382	4917	4487	4338	4263	3836	4392	3912	3701	3780	3836	4392	3912	3701	3780
Не указана	47	10	14	557	445	31	7	7	502	270	31	7	7	502	270



## 5.5 Разводы

	Число разводов																				
	всего							городское население							сельское население						
	2019*	2020*	2021*	2022	2023	2019*	2020*	2021*	2022	2023	2019*	2020*	2021*	2022	2023						
<b>Республика Казахстан</b>	59796	48002	48239	44517	40227	44112	34456	34865	33229	29389	15684	13546	13374	11288	10938						
Абай	1872	1621	1650	1432	1514	1309	1119	1153	1116	1148	563	502	497	316	366						
Акмолинская	2865	2302	2028	1804	1422	1870	1519	1259	1113	881	995	783	769	691	541						
Актюбинская	2673	2020	2412	1996	1860	2311	1660	1941	1688	1548	362	360	471	308	312						
Алматинская	4492	3335	3280	3112	2931	1138	832	859	699	595	3354	2503	2421	2413	2336						
Атырауская	1481	1335	1396	1339	1095	1061	911	983	920	748	420	424	413	419	347						
Западно-Казахстанская	2231	1920	1776	1489	1475	1572	1340	1188	999	982	659	580	588	490	493						
Жамбылская	3130	2243	2606	2164	1963	1868	1297	1556	1340	1205	1262	946	1050	824	758						
Жетісу	2228	1864	1795	1573	1322	1258	1016	946	991	758	970	848	849	582	564						
Карагандинская	4656	3834	4024	3644	3475	4229	3310	3484	3201	3027	427	524	540	443	448						
Қостанайская	3392	2661	2410	2412	2324	2301	1730	1570	1739	1632	1091	931	840	673	692						
Кызылорда	2072	1633	1708	1417	1469	1352	963	1028	848	906	720	670	680	569	563						
Мангыстауская	1717	1389	1340	1338	1340	1070	847	759	859	874	647	542	581	479	466						
Павлодарская	3191	2712	2626	2132	2131	2632	2125	2112	1693	1674	559	587	514	439	457						
Северо-Казахстанская	1991	1938	1770	1619	1472	1103	1091	994	982	884	888	847	776	637	588						
Туркестанская	3513	2657	2471	2061	1887	1500	898	849	690	619	2013	1759	1622	1371	1268						
Улытау	730	752	693	549	502	665	671	594	481	426	65	81	99	68	76						
Восточно-Казахстанская	2865	2341	2516	2259	2286	2176	1682	1852	1693	1723	689	659	664	566	563						
г. Астана	4554	4183	4296	4289	3389	4554	4183	4296	4289	3389	-	-	-	-	-						
г. Алматы	7300	5284	5281	5697	4761	7300	5284	5281	5697	4761	-	-	-	-	-						
г. Шымкент	2843	1978	2161	2191	1609	2843	1978	2161	2191	1609	-	-	-	-	-						

Продолжение

	На 1000 человек																				
	всего							городское население							сельское население						
	2019*	2020*	2021*	2022	2023	2019*	2020*	2021*	2022	2023	2019*	2020*	2021*	2022	2023						
<b>Республика Казахстан</b>	3,23	2,56	2,54	2,27	2,02	4,05	3,11	3,08	2,75	2,38	2,06	1,77	1,74	1,50	1,43						
Абай	2,91	2,53	2,59	2,34	2,49	3,40	2,90	2,98	3,02	3,09	2,17	1,97	1,97	1,31	1,54						
Акмолинская	3,89	3,13	2,76	2,29	1,80	5,17	4,17	3,43	2,53	1,98	2,66	2,11	2,10	1,99	1,57						
Актюбинская	3,05	2,28	2,68	2,16	1,99	3,72	2,62	3,00	2,46	2,22	1,43	1,42	1,86	1,31	1,32						
Алматинская	3,25	2,38	2,30	2,09	1,93	6,14	4,55	4,65	2,88	2,42	2,80	2,05	1,95	1,93	1,84						
Атырауская	2,32	2,05	2,11	1,95	1,57	3,00	2,54	2,70	2,43	1,94	1,47	1,45	1,38	1,36	1,11						
Западно-Казахстанская	3,41	2,91	2,68	2,17	2,14	4,59	3,86	3,39	2,60	2,52	2,11	1,86	1,88	1,63	1,64						
Жамбылская	2,78	1,98	2,28	1,78	1,61	4,17	2,88	3,40	2,56	2,28	1,86	1,39	1,53	1,20	1,10						
Жетісу	3,36	2,82	2,70	2,25	1,89	4,67	3,75	3,47	3,20	2,44	2,47	2,17	2,17	1,50	1,46						
Карагандинская	4,05	3,34	3,51	3,21	3,06	4,58	3,58	3,77	3,47	3,27	1,88	2,33	2,43	2,07	2,13						
Қостанайская	3,90	3,07	2,80	2,89	2,80	4,58	3,43	3,11	3,38	3,16	2,97	2,58	2,36	2,10	2,20						

	На 1000 человек																
	всего							городское население							сельское население		
	2019*	2020*	2021*	2022	2023	2019*	2020*	2021*	2022	2023	2019*	2020*	2021*	2022	2023		
Кызылорда	2,60	2,02	2,08	1,71	1,75	3,81	2,67	2,79	2,18	2,30	1,62	1,50	1,50	1,29	1,27		
Мангыстауская	2,49	1,96	1,83	1,77	1,72	3,69	2,84	2,45	2,52	2,48	1,62	1,32	1,38	1,15	1,10		
Павлодарская	4,24	3,61	3,51	2,82	2,82	4,95	4,00	3,99	3,18	3,14	2,53	2,66	2,34	1,97	2,06		
Северо-Казахстанская	3,61	3,55	3,28	3,02	2,77	4,36	4,31	3,93	3,79	3,41	2,98	2,90	2,71	2,29	2,15		
Туркестанская	1,76	1,31	1,20	0,98	0,89	3,76	2,18	1,99	1,34	1,18	1,26	1,09	0,99	0,86	0,79		
Улытау	3,22	3,31	3,05	2,48	2,27	3,79	3,82	3,39	2,75	2,43	1,26	1,57	1,91	1,47	1,64		
Восточно-Казахстанская	3,93	3,23	3,49	3,09	3,14	4,68	3,61	3,97	3,50	3,56	2,61	2,54	2,60	2,28	2,30		
г. Астана	4,09	3,59	3,53	3,24	2,43	4,09	3,59	3,53	3,24	2,43	-	-	-	-	-		
г. Алматы	3,86	2,71	2,63	2,67	2,17	3,86	2,71	2,63	2,67	2,17	-	-	-	-	-		
г. Шымкент	2,78	1,87	1,98	1,86	1,33	2,78	1,87	1,98	1,86	1,33	-	-	-	-	-		

## 5.6 Разводы по возрасту бывших супругов

Возраст	человек														
	Мужчины							Женщины							
	2019*	2020*	2021*	2022	2023	2019*	2020*	2021*	2022	2023	2019*	2020*	2021*	2022	2023
<b>Всего</b>	59796	48002	48239	44517	40227	59796	48002	48239	44517	40227	59796	48002	48239	44517	40227
< 18	1	-	-	1	3	15	6	1	19	124	1	1	1	19	124
18 - 19	45	38	46	59	234	370	268	345	435	1205	370	268	345	435	1205
20 - 24	2545	1808	2010	2449	3830	6261	4764	4967	5668	6670	6261	4764	4967	5668	6670
25 - 29	10225	8028	7999	8145	7697	13023	10476	10213	10048	8261	13023	10476	10213	10048	8261
30 - 34	13978	11339	11335	11331	8861	13878	11017	11066	10878	8256	13878	11017	11066	10878	8256
35 - 39	11181	9285	9352	8989	7221	10034	8132	8114	7180	5930	10034	8132	8114	7180	5930
40 - 44	8194	6445	6301	4994	4289	6632	5417	5159	3810	3290	6632	5417	5159	3810	3290
45 - 49	5429	4487	4427	3153	2620	4053	3469	3558	2560	2364	4053	3469	3558	2560	2364
50 - 54	3384	2759	2882	2124	2037	2442	1995	2234	1776	1753	2442	1995	2234	1776	1753
55 - 59	2317	1843	1941	1504	1499	1690	1348	1428	1101	1172	1690	1348	1428	1101	1172
60+	2052	1722	1888	1689	1888	1241	1024	1119	1007	1175	1241	1024	1119	1007	1175
не указан	445	248	58	79	48	157	86	35	35	27	157	86	35	35	27

## 5.7 Межэтнические разводы

	Число расторгнувших браков с представителями других этносов												человек
	мужчины						женщины						
	2019*	2020*	2021*	2022	2023	2020*	2019*	2020*	2021*	2022	2023		
<b>Всего</b>	15919	10581	11 051	10351	8893	15919	10581	11 051	10351	8893	10351	8893	
Казахи	3009	2181	2 444	2127	2016	4738	2283	2 198	2142	1658	2142	1658	
Русские	3718	2780	3 053	2782	2548	4545	3444	3 644	3492	3136	3492	3136	
Узбеки	267	199	269	224	214	256	216	247	228	233	228	233	
Украинцы	961	891	1 020	930	892	1255	933	1 057	883	840	883	840	
Уйгуры	312	218	229	256	234	243	207	199	207	189	207	189	
Татары	677	553	633	558	569	727	599	657	651	615	651	615	
Немцы	713	667	724	681	638	990	820	866	793	695	793	695	
Другие этносы	1768	1520	1 745	1934	1563	1899	1506	1 553	1585	1400	1585	1400	
Не указана	4494	1572	934	859	219	1266	573	630	370	127	370	127	

## 5.8 Средний возраст супругов расторгнувших первый брак

	Мужчины												лет						
	всего						городское население							сельское население					
	2019*	2020*	2021*	2022	2023	2020*	2021*	2022	2023	2019*	2020*	2021*		2022	2023				
<b>Республика Казахстан</b>	37,9	37,9	38,8	36,3	34,8	37,5	38,4	37,8	37,8	34,9	38,3	38,8	40,0	35,9	34,6				
Абай	38,4	39,7	39,6	36,4	34,8	39,5	39,1	38,3	38,3	34,8	38,6	40,3	40,8	36,8	35,0				
Акмолинская	38,8	39,2	40,5	38,3	36,3	39,3	40,3	38,9	38,7	36,2	38,6	39,0	40,9	37,7	36,4				
Актюбинская	36,1	36,8	37,8	35,4	33,8	36,4	37,4	36,1	35,7	33,8	36,2	39,1	40,4	34,2	33,7				
Алматинская	37,6	38,2	40,6	36,7	35,6	38,4	40,5	37,9	36,9	35,7	37,5	38,1	40,6	36,6	35,6				
Атырауская	35,1	35,5	36,6	34,7	33,4	35,1	37,4	35,7	35,4	33,7	33,6	36,3	34,3	33,1	32,8				
Западно-Казахстанская	37,9	38,2	39,2	35,6	33,6	37,1	38,5	37,0	37,1	33,7	40,1	41,8	41,2	35,4	33,4				
Жамбылская	37,4	38,8	38,4	36,6	34,8	38,1	38,2	36,8	36,4	34,6	38,4	39,9	38,8	37,0	35,0				
Жетісу	38,2	38,6	40,7	36,7	35,5	38,8	40,7	38,0	37,3	35,4	38,5	38,4	40,8	35,7	35,5				
Карагандинская	38,6	38,2	39,2	36,3	35,0	38,1	38,9	38,6	38,6	34,9	37,4	39,1	44,8	35,4	35,5				
Қостанайская	38,4	38,4	39,2	36,0	34,4	37,3	38,3	37,7	36,0	34,6	40,1	40,4	41,1	36,0	34,1				
Кызылординская	44,8	42,5	36,4	34,7	33,0	36,6	36,6	40,0	35,2	33,4	51,2	48,2	36,0	34,1	32,5				
Мангыстауская	35,9	34,9	35,5	33,9	32,7	35,9	36,4	37,5	34,6	33,2	33,0	33,2	34,4	32,8	31,7				
Павлодарская	37,6	38,5	40,1	37,1	35,0	37,9	39,9	37,5	36,6	35,0	37,9	41,2	41,1	38,6	34,9				
Северо-Казахстанская	38,9	39,2	41,2	36,5	35,5	38,1	40,0	37,6	36,5	35,3	40,4	41,0	42,6	36,6	35,7				
Туркестанская	37,5	36,2	39,0	36,5	33,9	37,3	38,6	38,1	38,8	34,0	36,8	35,3	39,2	35,3	33,8				
Улытауская	37,0	36,3	39,9	36,5	33,8	36,2	39,9	36,7	36,6	34,0	39,8	37,1	39,4	36,0	33,0				
Восточно-Казахстанская	38,0	37,9	39,1	37,1	35,0	37,5	38,4	37,6	37,0	34,9	38,8	39,2	41,3	37,4	35,1				

	Мужчины												Продолжение						
	всего						городское население							сельское население					
	2019*	2020*	2021*	2022	2023	2019*	2020*	2021*	2022	2023	2019*	2020*		2021*	2022	2023			
г. Астана	37,5	36,0	36,5	36,0	34,9	34,9	37,5	36,0	36,5	36,0	34,9	-	-	-	-				
г. Алматы	37,7	37,9	37,9	37,1	36,2	36,2	37,7	37,9	37,9	37,1	36,2	-	-	-	-				
г. Шымкент	37,2	35,8	37,6	35,2	34,8	34,8	37,2	35,8	37,6	35,2	34,8	-	-	-	-				
<b>Женщины</b>																			
	всего												Продолжение						
	городское население						сельское население												
	2019*	2020*	2021*	2022	2023	2019*	2020*	2021*	2022	2023	2019*	2020*		2021*	2022	2023			
<b>Республика Казахстан</b>	34,8	35,4	37,3	33,8	32,8	32,8	34,8	35,4	37,1	34,1	33,1	34,7	35,4	38,0	32,8	32,0			
Абай	35,5	36,5	37,8	34,2	32,4	32,4	35,2	36,1	37,7	34,2	32,5	36,2	37,4	38,1	34,2	32,1			
Акмолинская	35,1	36,8	39,0	34,3	34,9	34,9	35,2	36,8	38,9	34,8	35,5	35,0	36,6	39,3	33,5	34,1			
Актюбинская	34,2	34,6	36,6	33,3	31,9	31,9	34,1	34,4	36,3	33,6	32,1	34,6	35,6	38,7	31,5	31,0			
Алматинская	34,5	35,7	38,2	34,1	33,5	33,5	35,0	36,1	38,6	34,8	34,0	34,4	35,6	38,1	33,9	33,4			
Атырауская	32,8	34,7	35,4	32,0	31,3	31,3	32,9	35,1	36,3	32,4	31,8	32,5	33,6	33,4	30,9	30,2			
Западно-Казахстанская	34,8	36,1	37,6	33,7	31,8	31,8	34,5	35,5	36,9	34,1	32,0	34,2	37,6	39,8	32,8	31,6			
Жамбылская	34,1	35,2	36,6	33,1	32,0	32,0	34,0	35,0	36,7	33,4	32,0	34,2	35,4	36,4	32,7	32,1			
Жетісу	35,2	35,9	38,5	34,2	33,7	33,7	35,2	36,2	39,1	35,0	33,5	35,1	35,4	37,7	32,9	33,9			
Карагандинская	35,6	35,7	37,5	34,4	32,8	32,8	35,1	35,7	37,4	34,6	32,8	39,8	35,7	39,1	32,7	32,7			
Қостанайская	35,3	35,7	38,3	33,9	32,7	32,7	35,2	35,2	37,7	34,1	33,0	35,3	36,7	39,5	33,6	31,9			
Кызылорда	34,3	34,2	35,1	31,6	30,2	30,2	34,6	34,9	36,3	32,3	30,8	33,7	33,3	33,1	30,6	29,2			
Мангыстауская	33,6	34,5	34,4	31,7	30,5	30,5	34,4	36,8	35,6	32,6	31,2	32,4	31,3	32,7	30,2	29,2			
Павлодарская	35,6	36,2	38,0	34,5	33,4	33,4	35,1	35,7	37,9	34,6	33,5	37,6	38,2	38,3	33,9	32,9			
Северо-Казахстанская	36,0	36,5	40,4	34,4	34,7	34,7	36,0	36,1	39,5	34,4	35,4	35,9	37,0	41,4	34,3	33,7			
Туркестанская	33,7	33,2	37,1	31,0	30,3	30,3	34,3	33,9	35,9	31,7	30,8	33,1	32,7	37,9	30,6	30,1			
Улытау	33,7	34,0	38,1	33,4	31,2	31,2	33,6	34,0	38,0	33,7	31,7	35,1	34,1	38,2	31,6	28,6			
Восточно-Казахстанская	35,1	36,0	37,7	35,2	33,1	33,1	34,9	35,5	36,8	34,8	33,3	35,7	37,5	40,8	36,4	32,5			
г. Астана	34,9	34,6	36,4	34,3	33,6	33,6	34,9	34,6	36,4	34,3	33,6	-	-	-	-	-			
г. Алматы	35,2	36,1	36,8	35,0	34,6	34,6	35,2	36,1	36,8	35,0	34,6	-	-	-	-	-			
г. Шымкент	34,0	34,1	35,8	32,3	32,5	32,5	34,0	34,1	35,8	32,3	32,5	-	-	-	-	-			

## 5.9 Разводы по продолжительности брака

	В том числе по продолжительности брака, лет														Продолжение	
	зарегистрировано разводов							до 1 года								
	2019*	2020*	2021*	2022	2023	2019*	2020*	2021*	2022	2023	2019*	2020*	2021*	2022		2023
<b>Республика Казахстан</b>	59796	48002	48239	44517	40227	2746	2301	2669	2796	2901	4480	3952	3743	4592	4199	
Абай	1872	1621	1650	1432	1514	60	77	101	75	102	146	123	120	166	142	
Акмолинская	2865	2302	2028	1804	1422	119	88	86	110	102	193	155	127	164	136	
Актюбинская	2673	2020	2412	1996	1860	114	110	130	127	156	213	197	177	217	222	
Алматинская	4492	3335	3280	3112	2931	159	144	162	225	205	316	249	237	316	317	
Атырауская	1481	1335	1396	1339	1095	58	61	90	82	69	123	114	109	156	120	
Западно-Казахстанская	2231	1920	1776	1489	1475	86	126	87	92	92	154	168	134	134	135	
Жамбылская	3130	2243	2606	2164	1963	213	131	151	131	136	199	190	209	255	209	
Жетісу	2228	1864	1795	1573	1322	104	97	98	102	109	157	160	120	150	140	
Карагандинская	4656	3834	4024	3644	3475	144	170	199	212	244	391	328	320	356	337	
Қостанайская	3392	2661	2410	2412	2324	141	92	109	155	140	237	189	176	219	253	
Қызылорда	2072	1633	1708	1417	1469	60	85	132	116	102	151	161	164	188	183	
Манғыстауская	1717	1389	1340	1338	1340	108	88	83	86	89	160	140	144	160	150	
Павлодарская	3191	2712	2626	2132	2131	121	130	139	149	172	217	197	200	215	211	
Северо-Казахстанская	1991	1938	1770	1619	1472	153	85	74	75	104	128	140	132	128	133	
Туркестанская	3513	2657	2471	2061	1887	119	134	145	158	150	283	277	202	280	241	
Улытау	730	752	693	549	502	33	31	30	25	43	81	60	62	47	50	
Восточно-Казахстанская	2865	2341	2516	2259	2286	107	79	108	128	123	199	161	163	229	218	
г. Астана	4554	4183	4296	4289	3389	225	213	259	264	249	346	320	314	426	360	
г. Алматы	7300	5284	5281	5697	4761	329	272	382	361	393	558	436	459	535	478	
г. Шымкент	2843	1978	2161	2191	1609	293	88	104	123	121	228	187	174	251	164	
	В том числе по продолжительности брака, лет														Продолжение	
	2 года							3 года								
	2019*	2020*	2021*	2022	2023	2019*	2020*	2021*	2022	2023	2019*	2020*	2021*	2022		2023
<b>Республика Казахстан</b>	4419	3899	3722	3766	3882	4296	3516	3515	3748	3139	4245	3363	3104	3290	2817	
Абай	149	109	135	116	136	131	122	114	128	129	131	114	99	118	108	
Акмолинская	202	167	156	152	134	167	151	130	128	118	215	160	121	117	84	
Актюбинская	227	174	194	189	220	203	157	192	160	164	197	140	155	146	119	
Алматинская	304	266	251	254	264	339	234	209	241	219	316	220	237	225	173	
Атырауская	111	118	101	107	102	125	105	101	133	85	123	93	95	103	89	
Западно-Казахстанская	174	131	126	120	146	141	131	116	139	116	143	119	98	107	100	
Жамбылская	223	201	217	173	183	213	158	200	193	161	212	154	148	149	142	
Жетісу	151	142	143	138	146	155	138	129	150	94	167	140	105	95	89	

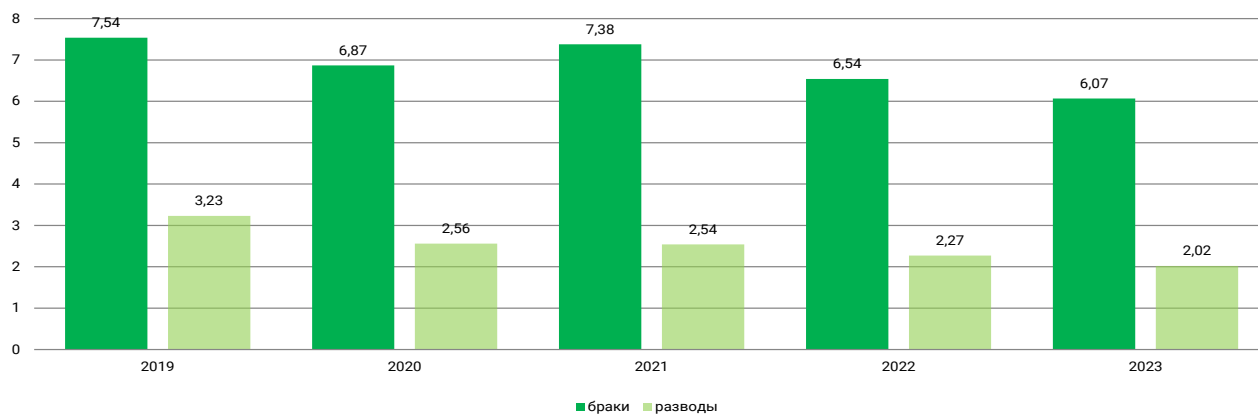
	В том числе по продолжительности брака, лет														
	2 года				3 года				4 года						
	2019*	2020*	2021*	2022	2023	2019*	2020*	2021*	2022	2023	2019*	2020*	2021*	2022	2023
Карагандинская	340	320	319	297	318	335	302	285	322	275	325	273	281	284	287
Қостанайская	243	217	181	179	198	236	181	200	233	176	215	177	150	219	177
Қызылорда	150	153	130	152	171	156	123	131	148	98	179	128	121	114	112
Манғыстауская	147	122	104	145	136	136	95	111	125	114	132	104	80	93	86
Павлодарская	222	228	194	191	197	213	181	179	152	194	229	162	153	138	154
Северо-Казахстанская	133	146	144	129	116	124	117	126	123	106	134	104	91	139	106
Туркестанская	271	218	190	199	216	257	198	179	163	153	263	183	182	151	123
Ұлытау	60	64	48	58	51	55	54	51	41	41	38	61	44	44	40
Восточно-Казахстанская	194	195	193	171	254	227	162	199	183	175	208	173	165	150	163
г. Астана	352	357	327	360	339	346	336	343	347	260	327	305	301	318	232
г. Алматы	552	396	391	453	395	557	416	365	450	349	502	404	335	424	333
г. Шымкент	214	175	178	183	160	180	155	155	189	112	189	149	143	156	100

	В том числе по продолжительности брака, лет											
	5-9 лет				10-14 лет							
	2019*	2020*	2021*	2022	2023	2019*	2020*	2021*	2022	2023		
<b>Республика Казахстан</b>	16560	13499	12686	13336	10742	9945	7438	7014	7735	7093		
Абай	472	451	430	423	447	319	236	252	213	283		
Ақмолинская	766	630	511	492	310	484	353	264	304	246		
Ақтөбинская	753	544	650	601	455	427	313	333	356	319		
Алматынская	1294	922	848	895	761	806	589	515	543	535		
Атырауская	443	400	369	412	305	264	213	224	251	214		
Западно-Казахстанская	642	504	452	480	433	363	302	296	244	271		
Жамбылская	874	611	723	637	498	577	346	394	382	380		
Жетісу	598	492	473	440	323	379	297	275	287	218		
Карагандинская	1276	1121	1103	1069	949	776	576	580	627	591		
Қостанайская	945	767	631	670	643	496	385	308	417	387		
Қызылорда	645	443	421	409	397	351	256	253	219	289		
Манғыстауская	489	439	403	435	406	265	208	181	220	265		
Павлодарская	884	768	678	608	529	520	408	368	360	342		
Северо-Казахстанская	476	543	409	511	395	308	311	244	273	246		
Туркестанская	986	758	683	609	486	634	431	357	327	331		
Ұлытау	204	217	194	156	135	123	120	85	101	84		
Восточно-Казахстанская	833	709	648	701	595	436	319	388	381	438		
г. Астана	1269	1296	1159	1380	945	759	659	638	797	573		
г. Алматы	1964	1360	1288	1693	1282	1221	793	743	1065	800		
г. Шымкент	747	524	613	715	448	437	323	316	368	281		

	В том числе по продолжительности брака, лет												Продолжение				
	15-19 лет						20 лет и выше							не указано			
	2019*	2020*	2021*	2022	2023	2023	2019*	2020*	2021*	2022	2023	2023		2019*	2020*	2021*	2022
<b>Республика Казахстан</b>	4894	3768	3339	1306	1474	1474	8210	6266	6113	3940	3974	3974	1	-	2334	8	6
Абай	148	118	128	39	41	41	316	271	214	153	125	125	-	-	57	1	1
Акмолинская	219	177	177	85	52	52	500	421	358	251	240	240	-	-	98	1	-
Актюбинская	204	130	141	57	59	59	335	255	299	143	146	146	-	-	141	-	-
Алматинская	396	287	258	133	149	149	562	424	415	280	308	308	-	-	148	-	-
Атырауская	103	105	121	28	37	37	131	126	121	67	74	74	-	-	65	-	-
Западно-Казахстанская	190	156	128	50	59	59	338	283	262	123	123	123	-	-	77	-	-
Жамбылская	266	181	178	64	84	84	353	271	276	180	168	168	-	-	110	-	2
Жетісу	195	134	129	46	42	42	322	264	243	165	161	161	-	-	80	-	-
Карагандинская	352	284	247	120	139	139	717	460	481	357	335	335	-	-	209	-	-
Қостанайская	266	212	140	70	98	98	613	441	408	250	251	251	-	-	107	-	1
Кызылорда	195	148	96	23	43	43	185	136	141	48	74	74	-	-	119	-	-
Манғыстауская	125	92	72	17	30	30	155	101	97	57	64	64	-	-	65	-	-
Павлодарская	233	212	172	62	84	84	552	426	441	256	248	248	-	-	102	1	-
Северо-Казахстанская	152	161	127	57	57	57	383	331	323	183	208	208	-	-	100	1	1
Туркестанская	312	215	171	45	52	52	387	243	218	128	135	135	1	-	144	1	-
Ұлытау	69	72	56	24	22	22	67	73	87	52	35	35	-	-	36	1	1
Восточно-Казахстанская	215	178	180	77	80	80	446	365	347	239	240	240	-	-	125	-	-
г. Астана	363	280	267	83	108	108	567	417	428	313	323	323	-	-	260	1	-
г. Алматы	666	463	391	170	184	184	951	744	721	545	547	547	-	-	206	1	-
г. Шымкент	225	163	160	56	54	54	330	214	233	150	169	169	-	-	85	-	-

## Динамика брачности и разводимости населения Казахстана

на 1000 человек





## 6. Показатели рождаемости

### 6.1. Родившиеся по возрасту матери и очередности рождения

#### Республика Казахстан

человек

Возраст матери	Всего	В том числе								не указан
		< 20	20-24	25-29	30-34	35-39	40-44	45-49	50+	
<b>Родившиеся</b>										
2019*	401869	13047	96851	129994	99617	49555	12213	525	58	9
2020*	426726	13412	95215	134060	111570	57851	13950	628	33	7
2021*	445875	14491	98042	136859	116459	64154	15089	719	59	3
2022	403893	13231	87342	120162	105296	62093	14926	773	68	2
2023	388428	12664	82308	112192	101862	62836	15539	921	96	10
из них: по очередности рождения										
первыми										
2019*	114000	11538	53325	32243	11723	4044	1009	100	16	2
2020*	114291	11842	52354	31671	12656	4536	1078	137	17	-
2021*	119722	12610	54156	32829	13381	5319	1256	149	20	2
2022	100083	11066	45617	26570	10892	4508	1206	196	27	1
2023	89200	10839	40794	22671	9687	3948	1022	203	34	2
вторыми										
2019*	108352	1476	32677	43730	21551	7256	1567	84	10	1
2020*	105192	1537	31603	42067	21110	7243	1541	86	5	-
2021*	102433	1642	31460	40468	19962	7313	1467	110	11	-
2022	94420	1578	29451	36365	18079	7275	1523	134	15	-
2023	90706	1509	29368	33828	17074	7263	1508	135	21	-
третьими										
2019*	92155	31	9320	35864	31240	12935	2668	83	14	-
2020*	95044	24	9452	37179	32379	13171	2731	103	5	-
2021*	93440	32	9404	36500	31276	13412	2678	125	13	-
2022	85829	33	8919	32505	28474	13141	2635	114	8	-
2023	80696	25	8600	30371	26229	12709	2607	142	13	-
четвертыми										
2019*	51848	1	1380	14196	21512	11997	2656	99	7	-
2020*	67917	1	1614	18485	28688	15711	3332	85	1	-
2021*	74101	-	1812	20092	31161	17406	3522	104	4	-
2022	65385	3	1551	17628	26971	15803	3308	114	7	-
2023	63411	3	1492	16905	25764	15698	3418	123	7	1
пятыми и выше										
2019*	35479	-	145	3953	13583	13316	4313	158	11	-
2020*	44077	-	146	4582	16700	17164	5265	215	5	-
2021*	50939	-	166	5597	19267	19782	5908	211	8	-
2022	52390	-	172	5968	19688	20433	5933	192	4	-
2023	56027	-	147	6018	21000	21942	6649	263	8	-
не указано										
2019*	35	1	4	8	8	7	-	1	-	6
2020*	205	8	46	76	37	26	3	2	-	7
2021*	5240	207	1044	1373	1412	922	258	20	3	1
2022	5786	551	1632	1126	1192	933	321	23	7	1
2023	8388	288	1907	2399	2108	1276	335	55	13	7

#### Городское население

<b>Родившиеся</b>										
2019*	239748	6070	53220	80045	62187	30443	7369	351	55	8

Возраст матери	Всего	В том числе								не указан
		< 20	20-24	25-29	30-34	35-39	40-44	45-49	50+	
2020*	250100	6080	51216	81097	68280	34597	8372	421	31	6
2021*	262710	6367	53279	82978	71634	38874	9016	508	51	3
2022	241459	5967	47361	73975	66027	38357	9132	578	60	2
2023	230346	5649	44015	68120	63537	38847	9463	625	81	9
из них: по очередности рождения										
первыми										
2019*	73384	5428	31602	23426	8923	3105	796	87	15	2
2020*	73374	5422	30691	23053	9719	3493	862	118	16	-
2021*	75981	5570	31803	23698	9934	3904	923	129	18	2
2022	64190	5039	27044	19468	8188	3373	893	160	24	1
2023	55650	4885	23718	16277	7029	2787	758	167	27	2
вторыми										
2019*	69560	622	16840	29068	16201	5546	1203	69	10	1
2020*	66496	643	15736	27693	15666	5487	1198	69	4	-
2021*	65415	683	15952	26933	14999	5628	1124	86	10	-
2022	60690	672	14897	24538	13675	5589	1191	115	13	-
2023	58295	633	14836	22890	12973	5705	1131	107	20	-
третьими										
2019*	54480	18	4200	19550	19994	8846	1801	57	14	-
2020*	55519	11	4046	20042	20575	8843	1919	78	5	-
2021*	55592	15	4111	19915	20356	9235	1855	93	12	-
2022	52073	14	3902	18144	18915	9161	1831	98	8	-
2023	49262	17	3736	16812	17654	9094	1831	105	13	-
четвертыми										
2019*	26875	1	521	6419	11286	6984	1597	60	7	-
2020*	35202	-	649	8381	15076	9073	1967	55	1	-
2021*	39220	-	772	9295	16771	10224	2085	70	3	-
2022	36145	2	641	8471	15185	9659	2095	85	7	-
2023	35318	3	667	8108	14596	9675	2182	80	6	1
пятыми и выше										
2019*	15423	-	55	1576	5777	5956	1972	78	9	-
2020*	19362	-	61	1871	7218	7682	2425	100	5	-
2021*	23402	-	79	2325	8703	9313	2863	114	5	-
2022	24969	-	72	2631	9290	9972	2900	101	3	-
2023	26905	-	69	2622	9967	10767	3344	131	5	-
не указано										
2019*	26	1	2	6	6	6	-	-	-	5
2020*	147	4	33	57	26	19	1	1	-	6
2021*	3100	99	562	812	871	570	166	16	3	1
2022	3392	240	805	723	774	603	222	19	5	1
2023	4916	111	989	1411	1318	819	217	35	10	6
<b>Сельское население</b>										
<b>Родившиеся</b>										
2019*	162121	6977	43631	49949	37430	19112	4844	174	3	1
2020*	176626	7332	43999	52963	43290	23254	5578	207	2	1
2021*	183165	8124	44763	53881	44825	25280	6073	211	8	-
2022	162434	7264	39981	46187	39269	23736	5794	195	8	-
2023	158082	7015	38293	44072	38325	23989	6076	296	15	1
из них: по очередности рождения										
первыми										
2019*	40616	6110	21723	8817	2800	939	213	13	1	-
2020*	40917	6420	21663	8618	2937	1043	216	19	1	-
2021*	43741	7040	22353	9131	3447	1415	333	20	2	-
2022	35893	6027	18573	7102	2704	1135	313	36	3	-
2023	33550	5954	17076	6394	2658	1161	264	36	7	-

Продолжение

Возраст матери	Всего	В том числе								не указан
		< 20	20-24	25-29	30-34	35-39	40-44	45-49	50+	
<b>вторыми</b>										
2019*	38792	854	15837	14662	5350	1710	364	15	-	-
2020*	38696	894	15867	14374	5444	1756	343	17	1	-
2021*	37018	959	15508	13535	4963	1685	343	24	1	-
2022	33730	906	14554	11827	4404	1686	332	19	2	-
2023	32411	876	14532	10938	4101	1558	377	28	1	-
<b>третьими</b>										
2019*	37675	13	5120	16314	11246	4089	867	26	-	-
2020*	39525	13	5406	17137	11804	4328	812	25	-	-
2021*	37848	17	5293	16585	10920	4177	823	32	1	-
2022	33756	19	5017	14361	9559	3980	804	16	-	-
2023	31434	8	4864	13559	8575	3615	776	37	-	-
<b>четвертыми</b>										
2019*	24973	-	859	7777	10226	5013	1059	39	-	-
2020*	32715	1	965	10104	13612	6638	1365	30	-	-
2021*	34881	-	1040	10797	14390	7182	1437	34	1	-
2022	29240	1	910	9157	11786	6144	1213	29	-	-
2023	28093	-	825	8797	11168	6023	1236	43	1	-
<b>пятыми и выше</b>										
2019*	20056	-	90	2377	7806	7360	2341	80	2	-
2020*	24715	-	85	2711	9482	9482	2840	115	-	-
2021*	27537	-	87	3272	10564	10469	3045	97	3	-
2022	27421	-	100	3337	10398	10461	3033	91	1	-
2023	29122	-	78	3396	11033	11175	3305	132	3	-
<b>не указано</b>										
2019*	9	-	2	2	2	1	-	1	-	1
2020*	58	4	13	19	11	7	2	1	-	1
2021*	2140	108	482	561	541	352	92	4	-	-
2022	2394	311	827	403	418	330	99	4	2	-
2023	3472	177	918	988	790	457	118	20	3	1

**Область Абай**

человек

Возраст матери	Всего	В том числе								
		< 20	20-24	25-29	30-34	35-39	40-44	45-49	50+	не указан
<b>Родившиеся</b>										
2019*	11370	294	2630	3605	2797	1590	436	18	-	-
2020*	11746	290	2389	3588	3171	1810	471	24	1	2
2021*	11990	265	2451	3588	3209	1948	508	19	2	-
2022	10833	267	2075	3157	2948	1838	524	23	1	-
2023	9930	241	1867	2885	2696	1740	478	21	2	-
из них: по очередности рождения										
первыми										
2019*	3127	259	1599	890	255	95	26	3	-	-
2020*	2878	259	1431	796	264	100	23	4	1	-
2021*	2892	234	1456	823	255	99	20	3	2	-
2022	2684	235	1270	737	286	106	44	5	1	-
2023	2231	213	1075	605	224	93	18	3	-	-
вторыми										
2019*	3364	35	813	1512	710	234	56	4	-	-
2020*	3092	29	748	1410	638	216	50	1	-	-
2021*	2932	26	752	1301	613	190	47	3	-	-
2022	2674	27	600	1165	570	248	60	4	-	-
2023	2448	25	613	1051	513	194	47	4	-	-
третьими										
2019*	2805	-	193	905	1055	525	124	3	-	-
2020*	2953	1	173	951	1153	556	112	7	-	-
2021*	2884	2	178	989	1097	517	99	2	-	-
2022	2489	-	161	800	940	467	117	4	-	-
2023	2268	-	134	752	837	443	99	2	-	-
четвертыми										
2019*	1289	-	17	237	532	401	97	5	-	-
2020*	1876	-	34	360	810	553	114	5	-	-
2021*	2024	-	33	365	842	645	133	6	-	-
2022	1832	-	30	359	768	531	141	3	-	-
2023	1668	-	22	328	713	478	122	5	-	-
пятыми и выше										
2019*	776	-	5	59	245	331	133	3	-	-
2020*	939	-	2	70	305	383	172	7	-	-
2021*	1134	-	3	80	369	480	197	5	-	-
2022	1125	-	2	92	380	483	161	7	-	-
2023	1212	-	2	113	387	521	183	6	-	-
не указано										
2019*	9	-	3	2	-	4	-	-	-	-
2020*	8	1	1	1	1	2	-	-	-	2
2021*	124	3	29	30	33	17	12	-	-	-
2022	29	5	12	4	4	3	1	-	-	-
2023	103	2	21	36	22	11	9	1	1	-
<b>Городское население</b>										
<b>Родившиеся</b>										
2019*	7206	166	1701	2395	1739	961	235	9	-	-
2020*	7390	168	1507	2348	2008	1075	262	20	1	1
2021*	7661	139	1631	2334	2077	1172	295	12	1	-
2022	6964	152	1333	2112	1880	1161	308	17	1	-
2023	6435	134	1215	1886	1763	1136	290	10	1	1
из них: по очередности рождения										
первыми										
2019*	2202	148	1103	649	205	74	22	1	-	-
2020*	1963	151	938	573	204	74	18	4	1	-

Продолжение

Возраст матери	Всего	В том числе								
		< 20	20-24	25-29	30-34	35-39	40-44	45-49	50+	не указан
2021*	1999	125	1007	586	191	71	16	2	1	-
2022	1835	135	854	534	205	76	26	4	1	-
2023	1571	114	739	457	171	78	10	2	-	-
<b>вторыми</b>										
2019*	2312	18	493	1076	517	176	30	2	-	-
2020*	2083	16	451	964	459	152	40	1	-	-
2021*	2058	10	492	914	465	140	35	2	-	-
2022	1865	15	375	835	411	181	44	4	-	-
2023	1670	18	383	704	385	148	30	2	-	-
<b>третьими</b>										
2019*	1673	-	96	523	648	329	75	2	-	-
2020*	1848	-	96	594	731	349	72	6	-	-
2021*	1838	1	93	578	748	348	68	2	-	-
2022	1605	-	87	488	623	331	72	4	-	-
2023	1476	-	71	467	571	305	61	1	-	-
<b>четвертыми</b>										
2019*	681	-	6	121	280	222	50	2	-	-
2020*	1059	-	20	185	466	326	57	5	-	-
2021*	1154	-	21	203	477	368	82	3	-	-
2022	1087	-	10	203	445	341	86	2	-	-
2023	1029	-	12	182	440	313	80	2	-	-
<b>пятыми и выше</b>										
2019*	332	-	2	25	89	156	58	2	-	-
2020*	431	-	1	31	147	173	75	4	-	-
2021*	545	-	1	36	181	236	88	3	-	-
2022	556	-	1	49	194	230	79	3	-	-
2023	634	-	-	59	184	284	104	3	-	-
<b>не указано</b>										
2019*	6	-	1	1	-	4	-	-	-	-
2020*	6	1	1	1	1	1	-	-	-	1
2021*	67	3	17	17	15	9	6	-	-	-
2022	16	2	6	3	2	2	1	-	-	-
2023	55	2	10	17	12	8	5	-	1	1
<b>Сельское население</b>										
<b>Родившиеся</b>										
2019*	4164	128	929	1210	1058	629	201	9	-	-
2020*	4356	122	882	1240	1163	735	209	4	-	1
2021*	4329	126	820	1254	1132	776	213	7	1	-
2022	3869	115	742	1045	1068	677	216	6	-	-
2023	3495	107	652	999	933	604	188	11	1	-
из них: по очередности рождения										
<b>первыми</b>										
2019*	925	111	496	241	50	21	4	2	-	-
2020*	915	108	493	223	60	26	5	-	-	-
2021*	893	109	449	237	64	28	4	1	1	-
2022	849	100	416	203	81	30	18	1	-	-
2023	660	99	336	148	53	15	8	1	-	-
<b>вторыми</b>										
2019*	1052	17	320	436	193	58	26	2	-	-
2020*	1009	13	297	446	179	64	10	-	-	-
2021*	874	16	260	387	148	50	12	1	-	-
2022	809	12	225	330	159	67	16	-	-	-
2023	778	7	230	347	128	46	17	2	1	-
<b>третьими</b>										
2019*	1132	-	97	382	407	196	49	1	-	-
2020*	1105	1	77	357	422	207	40	1	-	-

Возраст матери	Всего	В том числе								
		< 20	20-24	25-29	30-34	35-39	40-44	45-49	50+	не указан
2021*	1046	1	85	411	349	169	31	-	-	-
2022	884	-	74	312	317	136	45	-	-	-
2023	792	1	63	285	266	138	38	1	-	-
четвертыми										
2019*	608	-	11	116	252	179	47	3	-	-
2020*	817	-	14	175	344	227	57	-	-	-
2021*	870	-	12	162	365	277	51	3	-	-
2022	745	-	20	156	323	190	55	1	-	-
2023	639	-	10	146	273	165	42	3	-	-
пятыми и выше										
2019*	444	-	3	34	156	175	75	1	-	-
2020*	508	-	1	39	158	210	97	3	-	-
2021*	589	-	2	44	188	244	109	2	-	-
2022	569	-	1	43	186	253	82	4	-	-
2023	578	-	2	54	203	237	79	3	-	-
не указано										
2019*	3	-	2	1	-	-	-	-	-	-
2020*	2	-	-	-	-	1	-	-	-	1
2021*	57	-	12	13	18	8	6	-	-	-
2022	13	3	6	1	2	1	-	-	-	-
2023	48	-	11	19	10	3	4	1	-	-

## Акмолинская область

человек

Возраст матери	Всего	В том числе								не указан
		< 20	20-24	25-29	30-34	35-39	40-44	45-49	50+	
<b>Родившиеся</b>										
2019*	12258	471	2792	3810	3125	1604	440	13	3	-
2020*	12504	410	2726	3815	3290	1765	464	32	2	-
2021*	12842	440	2710	3781	3413	1954	520	22	2	-
2022	11561	419	2325	3240	3106	1926	514	31	-	-
2023	10901	355	2206	3017	2898	1914	479	31	-	1
из них: по очередности рождения										
первыми										
2019*	3665	429	1655	1041	386	120	32	1	1	-
2020*	3447	373	1611	943	360	131	26	2	1	-
2021*	3500	377	1600	973	390	130	27	2	1	-
2022	3129	374	1383	831	337	148	45	11	-	-
2023	2808	317	1323	744	282	113	26	3	-	-
вторыми										
2019*	3723	40	904	1530	889	285	72	2	1	-
2020*	3651	36	883	1531	873	262	59	6	1	-
2021*	3460	56	835	1390	804	315	54	6	-	-
2022	3010	38	716	1213	695	291	52	5	-	-
2023	2730	31	640	1085	635	277	58	4	-	-
третьими										
2019*	2864	2	204	918	1105	525	106	3	1	-
2020*	2848	1	190	918	1080	537	113	9	-	-
2021*	2894	2	190	952	1078	539	127	6	-	-
2022	2615	2	170	779	1035	519	107	3	-	-
2023	2452	1	170	733	920	516	103	9	-	-
четвертыми										
2019*	1308	-	28	259	518	385	113	5	-	-
2020*	1650	-	34	342	684	472	113	5	-	-
2021*	1844	-	46	317	770	562	145	4	-	-
2022	1722	-	29	315	683	544	145	6	-	-
2023	1620	-	32	301	606	539	135	6	-	1
пятыми и выше										
2019*	698	-	1	62	227	289	117	2	-	-
2020*	908	-	8	81	293	363	153	10	-	-
2021*	961	-	3	94	323	380	158	2	1	-
2022	1002	-	3	88	343	405	157	6	-	-
2023	1114	-	2	106	396	451	151	8	-	-
не указано										
2019*	-	-	-	-	-	-	-	-	-	-
2020*	-	-	-	-	-	-	-	-	-	-
2021*	183	5	36	55	48	28	9	2	-	-
2022	83	5	24	14	13	19	8	-	-	-
2023	177	6	39	48	59	18	6	1	-	-
<b>Городское население</b>										
<b>Родившиеся</b>										
2019*	6910	187	1499	2244	1873	860	237	7	3	-
2020*	7032	175	1445	2248	1939	964	243	16	2	-
2021*	7240	180	1482	2191	2004	1075	290	16	2	-
2022	6657	203	1229	1930	1869	1094	312	20	-	-
2023	6323	151	1225	1802	1764	1111	246	23	-	1
из них: по очередности рождения										
первыми										
2019*	2205	169	968	700	266	78	22	1	1	-
2020*	2071	155	913	644	246	92	19	1	1	-

Продолжение

Возраст матери	Всего	В том числе								
		< 20	20-24	25-29	30-34	35-39	40-44	45-49	50+	не указан
2021*	2177	155	974	670	276	82	17	2	1	-
2022	1922	180	803	560	245	96	30	8	-	-
2023	1709	134	771	509	190	86	17	2	-	-
<b>вторыми</b>										
2019*	2274	17	438	954	617	194	52	1	1	-
2020*	2221	19	446	923	601	179	47	5	1	-
2021*	2067	22	398	843	540	219	40	5	-	-
2022	1827	20	342	763	477	180	41	4	-	-
2023	1734	13	342	686	452	202	36	3	-	-
<b>третьими</b>										
2019*	1589	1	84	471	650	319	60	3	1	-
2020*	1582	1	70	492	639	304	72	4	-	-
2021*	1574	1	67	469	624	331	78	4	-	-
2022	1525	-	62	415	629	337	81	1	-	-
2023	1474	1	74	410	579	335	68	7	-	-
<b>четвертыми</b>										
2019*	577	-	9	98	251	164	53	2	-	-
2020*	796	-	12	163	327	246	46	2	-	-
2021*	885	-	21	131	393	267	71	2	-	-
2022	879	-	10	147	348	286	84	4	-	-
2023	784	-	12	119	315	272	60	5	-	1
<b>пятыми и выше</b>										
2019*	265	-	-	21	89	105	50	-	-	-
2020*	362	-	4	26	126	143	59	4	-	-
2021*	421	-	1	41	138	160	79	1	1	-
2022	457	-	1	35	163	182	73	3	-	-
2023	506	-	-	45	191	201	63	6	-	-
<b>не указано</b>										
2019*	-	-	-	-	-	-	-	-	-	-
2020*	-	-	-	-	-	-	-	-	-	-
2021*	116	2	21	37	33	16	5	2	-	-
2022	47	3	11	10	7	13	3	-	-	-
2023	116	3	26	33	37	15	2	-	-	-
<b>Сельское население</b>										
<b>Родившиеся</b>										
2019*	5348	284	1293	1566	1252	744	203	6	-	-
2020*	5472	235	1281	1567	1351	801	221	16	-	-
2021*	5602	260	1228	1590	1409	879	230	6	-	-
2022	4904	216	1096	1310	1237	832	202	11	-	-
2023	4578	204	981	1215	1134	803	233	8	-	-
из них: по очередности рождения										
<b>первыми</b>										
2019*	1460	260	687	341	120	42	10	-	-	-
2020*	1376	218	698	299	114	39	7	1	-	-
2021*	1323	222	626	303	114	48	10	-	-	-
2022	1207	194	580	271	92	52	15	3	-	-
2023	1099	183	552	235	92	27	9	1	-	-
<b>вторыми</b>										
2019*	1449	23	466	576	272	91	20	1	-	-
2020*	1430	17	437	608	272	83	12	1	-	-
2021*	1393	34	437	547	264	96	14	1	-	-
2022	1183	18	374	450	218	111	11	1	-	-
2023	996	18	298	399	183	75	22	1	-	-
<b>третьими</b>										
2019*	1275	1	120	447	455	206	46	-	-	-
2020*	1266	-	120	426	441	233	41	5	-	-
2021*	1320	1	123	483	454	208	49	2	-	-



Продолжение

Возраст матери	Всего	В том числе								
		< 20	20-24	25-29	30-34	35-39	40-44	45-49	50+	не указан
2022	1090	2	108	364	406	182	26	2	-	-
2023	978	-	96	323	341	181	35	2	-	-
четвертыми										
2019*	731	-	19	161	267	221	60	3	-	-
2020*	854	-	22	179	357	226	67	3	-	-
2021*	959	-	25	186	377	295	74	2	-	-
2022	843	-	19	168	335	258	61	2	-	-
2023	836	-	20	182	291	267	75	1	-	-
пятью и выше										
2019*	433	-	1	41	138	184	67	2	-	-
2020*	546	-	4	55	167	220	94	6	-	-
2021*	540	-	2	53	185	220	79	1	-	-
2022	545	-	2	53	180	223	84	3	-	-
2023	608	-	2	61	205	250	88	2	-	-
не указано										
2019*	-	-	-	-	-	-	-	-	-	-
2020*	-	-	-	-	-	-	-	-	-	-
2021*	67	3	15	18	15	12	4	-	-	-
2022	36	2	13	4	6	6	5	-	-	-
2023	61	3	13	15	22	3	4	1	-	-

**Актюбинская область**

человек

Возраст матери	Всего	В том числе								
		< 20	20-24	25-29	30-34	35-39	40-44	45-49	50+	не указан
<b>Родившиеся</b>										
2019*	20482	447	4592	6821	5362	2600	633	25	2	-
2020*	21285	471	4267	6782	5823	3143	777	21	1	-
2021*	22141	543	4512	6905	6000	3371	779	28	3	-
2022	19302	446	3747	5751	5314	3238	776	27	3	-
2023	19206	489	3499	5591	5451	3329	789	55	3	-
из них: по очередности рождения										
первыми										
2019*	5189	390	2565	1534	490	161	48	1	-	-
2020*	4891	424	2365	1447	458	154	39	3	1	-
2021*	5234	474	2554	1542	474	153	33	3	1	-
2022	4501	386	2080	1329	459	198	44	4	1	-
2023	4005	427	1788	1106	459	155	50	17	3	-
вторыми										
2019*	5570	51	1543	2475	1083	354	58	6	-	-
2020*	5263	46	1429	2303	1081	326	77	1	-	-
2021*	5071	63	1418	2201	993	328	65	2	1	-
2022	4279	49	1230	1831	819	289	59	1	1	-
2023	4297	56	1269	1760	847	309	51	5	-	-
третьими										
2019*	5458	6	418	2049	2044	779	155	5	2	-
2020*	5445	1	390	2048	2013	818	172	3	-	-
2021*	5254	-	407	1948	1909	835	146	8	1	-
2022	4366	-	333	1536	1613	739	141	4	-	-
2023	4358	1	326	1575	1573	732	144	7	-	-
четвертыми										
2019*	2813	-	59	621	1201	748	179	5	-	-
2020*	3782	-	81	817	1602	1039	237	6	-	-
2021*	4053	-	79	905	1733	1114	216	6	-	-
2022	3537	1	52	757	1520	988	208	10	1	-
2023	3607	-	56	788	1541	1006	207	9	-	-
пятыми и выше										
2019*	1452	-	7	142	544	558	193	8	-	-
2020*	1904	-	2	167	669	806	252	8	-	-
2021*	2257	-	9	238	813	886	303	8	-	-
2022	2472	-	10	274	869	996	315	8	-	-
2023	2696	-	6	290	970	1088	326	16	-	-
не указано										
2019*	-	-	-	-	-	-	-	-	-	-
2020*	-	-	-	-	-	-	-	-	-	-
2021*	272	6	45	71	78	55	16	1	-	-
2022	147	10	42	24	34	28	9	-	-	-
2023	243	5	54	72	61	39	11	1	-	-
<b>Городское население</b>										
<b>Родившиеся</b>										
2019*	15373	320	3294	5206	4084	1987	459	21	2	-
2020*	15832	310	3003	5111	4418	2399	573	17	1	-
2021*	16469	360	3130	5201	4588	2569	595	24	2	-
2022	14350	300	2560	4322	4093	2456	593	23	3	-
2023	14281	315	2429	4148	4187	2554	602	43	3	-
из них: по очередности рождения										

Продолжение

Возраст матери	Всего	В том числе								
		< 20	20-24	25-29	30-34	35-39	40-44	45-49	50+	не указан
<b>первыми</b>										
2019*	4112	278	1925	1303	420	141	44	1	-	-
2020*	3809	278	1743	1213	400	136	35	3	1	-
2021*	3982	310	1838	1266	404	130	30	3	1	-
2022	3398	260	1463	1084	382	168	36	4	1	-
2023	3128	273	1345	919	391	135	47	15	3	-
<b>вторыми</b>										
2019*	4369	38	1078	1973	924	302	48	6	-	-
2020*	4115	32	970	1838	927	278	69	1	-	-
2021*	3994	47	959	1765	876	291	54	2	-	-
2022	3296	33	819	1453	694	245	50	1	1	-
2023	3278	38	801	1388	731	274	41	5	-	-
<b>третьими</b>										
2019*	4103	4	256	1470	1599	643	125	4	2	-
2020*	4088	-	243	1478	1563	663	138	3	-	-
2021*	3953	-	250	1382	1502	692	118	8	1	-
2022	3350	-	211	1104	1321	595	115	4	-	-
2023	3290	1	208	1088	1264	601	123	5	-	-
<b>четвертыми</b>										
2019*	1913	-	32	379	824	551	123	4	-	-
2020*	2616	-	47	484	1110	794	177	4	-	-
2021*	2906	-	45	597	1248	842	171	3	-	-
2022	2582	1	33	509	1108	754	167	9	1	-
2023	2602	-	36	529	1108	762	160	7	-	-
<b>пятыми и выше</b>										
2019*	876	-	3	81	317	350	119	6	-	-
2020*	1204	-	-	98	418	528	154	6	-	-
2021*	1424	-	5	135	495	572	210	7	-	-
2022	1612	-	7	153	560	671	216	5	-	-
2023	1804	-	4	172	646	749	223	10	-	-
<b>не указано</b>										
2019*	-	-	-	-	-	-	-	-	-	-
2020*	-	-	-	-	-	-	-	-	-	-
2021*	210	3	33	56	63	42	12	1	-	-
2022	112	6	27	19	28	23	9	-	-	-
2023	179	3	35	52	47	33	8	1	-	-
<b>Сельское население</b>										
<b>Родившиеся</b>										
2019*	5109	127	1298	1615	1278	613	174	4	-	-
2020*	5453	161	1264	1671	1405	744	204	4	-	-
2021*	5672	183	1382	1704	1412	802	184	4	1	-
2022	4952	146	1187	1429	1221	782	183	4	-	-
2023	4925	174	1070	1443	1264	775	187	12	-	-
из них: по очередности рождения										
<b>первыми</b>										
2019*	1077	112	640	231	70	20	4	-	-	-
2020*	1082	146	622	234	58	18	4	-	-	-
2021*	1252	164	716	276	70	23	3	-	-	-
2022	1103	126	617	245	77	30	8	-	-	-
2023	877	154	443	187	68	20	3	2	-	-
<b>вторыми</b>										
2019*	1201	13	465	502	159	52	10	-	-	-
2020*	1148	14	459	465	154	48	8	-	-	-
2021*	1077	16	459	436	117	37	11	-	1	-
2022	983	16	411	378	125	44	9	-	-	-
2023	1019	18	468	372	116	35	10	-	-	-

Возраст матери	Всего	В том числе								
		< 20	20-24	25-29	30-34	35-39	40-44	45-49	50+	не указан
третьими										
2019*	1355	2	162	579	445	136	30	1	-	-
2020*	1357	1	147	570	450	155	34	-	-	-
2021*	1301	-	157	566	407	143	28	-	-	-
2022	1016	-	122	432	292	144	26	-	-	-
2023	1068	-	118	487	309	131	21	2	-	-
четвертыми										
2019*	900	-	27	242	377	197	56	1	-	-
2020*	1166	-	34	333	492	245	60	2	-	-
2021*	1147	-	34	308	485	272	45	3	-	-
2022	955	-	19	248	412	234	41	1	-	-
2023	1005	-	20	259	433	244	47	2	-	-
пятыми и выше										
2019*	576	-	4	61	227	208	74	2	-	-
2020*	700	-	2	69	251	278	98	2	-	-
2021*	833	-	4	103	318	314	93	1	-	-
2022	860	-	3	121	309	325	99	3	-	-
2023	892	-	2	118	324	339	103	6	-	-
не указано										
2019*	-	-	-	-	-	-	-	-	-	-
2020*	-	-	-	-	-	-	-	-	-	-
2021*	62	3	12	15	15	13	4	-	-	-
2022	35	4	15	5	6	5	-	-	-	-
2023	64	2	19	20	14	6	3	-	-	-

## Алматинская область

Человек

Возраст матери	Всего	В том числе								не указан
		< 20	20-24	25-29	30-34	35-39	40-44	45-49	50+	
<b>Родившиеся</b>										
2019*	35165	1209	8015	11222	9062	4517	1101	36	2	1
2020*	38068	1223	7924	11559	10422	5579	1305	55	1	-
2021*	38819	1297	7875	11306	10737	6040	1506	57	1	-
2022	34979	1235	7215	9600	9534	5850	1480	62	3	-
2023	33607	1253	6823	8912	9134	5914	1489	77	3	2
из них: по очередности рождения										
первыми										
2019*	9639	1055	4381	2666	1100	363	69	4	-	1
2020*	9769	1079	4328	2665	1200	408	82	6	1	-
2021*	11096	1148	4466	3002	1612	699	158	11	-	-
2022	7984	1051	3735	1921	817	352	93	14	1	-
2023	7080	1082	3338	1568	695	309	72	14	2	-
вторыми										
2019*	8947	154	2730	3783	1646	533	99	2	-	-
2020*	8647	143	2650	3529	1671	524	120	10	-	-
2021*	7902	127	2476	3079	1566	537	107	10	-	-
2022	7529	139	2469	2829	1423	535	127	7	-	-
2023	7345	147	2535	2671	1324	532	131	5	-	-
третьими										
2019*	8503	-	782	3280	2968	1197	268	8	-	-
2020*	9042	1	817	3479	3184	1282	270	9	-	-
2021*	8182	-	688	3084	2882	1233	283	12	-	-
2022	7613	1	702	2822	2680	1159	242	7	-	-
2023	7249	-	691	2696	2449	1178	223	12	-	-
четвертыми										
2019*	5031	-	116	1179	2189	1261	277	9	-	-
2020*	6613	-	114	1534	2887	1716	352	10	-	-
2021*	6907	-	122	1597	2996	1798	385	8	1	-
2022	6305	-	139	1468	2706	1652	329	11	-	-
2023	6104	-	114	1386	2593	1651	344	15	1	-
пятыми и выше										
2019*	3045	-	6	314	1159	1163	388	13	2	-
2020*	3997	-	15	352	1480	1649	481	20	-	-
2021*	4196	-	20	410	1535	1669	547	15	-	-
2022	4902	-	14	441	1765	2024	636	21	1	-
2023	5176	-	6	421	1907	2126	691	25	-	-
не указано										
2019*	-	-	-	-	-	-	-	-	-	-
2020*	-	-	-	-	-	-	-	-	-	-
2021*	536	22	103	134	146	104	26	1	-	-
2022	646	44	156	119	143	128	53	2	1	-
2023	653	24	139	170	166	118	28	6	-	2
<b>Городское население</b>										
<b>Родившиеся</b>										
2019*	5462	175	1232	1799	1424	665	165	-	1	1
2020*	5632	155	1154	1830	1519	766	199	8	1	-
2021*	5707	174	1176	1740	1540	861	205	11	-	-
2022	5224	185	1001	1504	1453	849	218	14	-	-
2023	4665	152	976	1244	1268	829	184	11	-	1

Возраст матери	Всего	В том числе								
		< 20	20-24	25-29	30-34	35-39	40-44	45-49	50+	не указан
из них: по очередности рождения										
первыми										
2019*	1581	152	686	464	205	65	8	-	-	1
2020*	1598	139	672	501	217	51	17	-	1	-
2021*	1848	150	718	535	291	126	25	3	-	-
2022	1283	158	545	332	148	80	17	3	-	-
2023	1121	137	524	261	127	55	12	5	-	-
вторыми										
2019*	1645	23	429	711	343	119	20	-	-	-
2020*	1457	16	371	611	323	109	25	2	-	-
2021*	1337	23	341	526	288	126	31	2	-	-
2022	1241	14	329	488	273	110	26	1	-	-
2023	1197	13	332	459	258	112	22	1	-	-
третьими										
2019*	1257	-	99	471	448	191	48	-	-	-
2020*	1349	-	95	496	481	221	54	2	-	-
2021*	1201	-	88	435	424	204	47	3	-	-
2022	1171	1	82	408	445	190	42	3	-	-
2023	1013	-	86	307	377	216	27	-	-	-
четвертыми										
2019*	644	-	18	124	305	159	38	-	-	-
2020*	808	-	14	187	351	217	39	-	-	-
2021*	818	-	15	166	368	230	36	3	-	-
2022	833	-	15	181	361	220	52	4	-	-
2023	710	-	7	152	296	209	45	1	-	-
пятыми и выше										
2019*	335	-	-	29	123	131	51	-	1	-
2020*	420	-	2	35	147	168	64	4	-	-
2021*	429	-	3	56	151	158	61	-	-	-
2022	557	-	1	68	200	216	70	2	-	-
2023	518	-	-	38	189	213	74	4	-	-
не указано										
2019*	-	-	-	-	-	-	-	-	-	-
2020*	-	-	-	-	-	-	-	-	-	-
2021*	74	1	11	22	18	17	5	-	-	-
2022	139	12	29	27	26	33	11	1	-	-
2023	106	2	27	27	21	24	4	-	-	1
<b>Сельское население</b>										
<b>Родившиеся</b>										
2019*	29703	1034	6783	9423	7638	3852	936	36	1	-
2020*	32436	1068	6770	9729	8903	4813	1106	47	-	-
2021*	33112	1123	6699	9566	9197	5179	1301	46	1	-
2022	29755	1050	6214	8096	8081	5001	1262	48	3	-
2023	28942	1101	5847	7668	7866	5085	1305	66	3	1
из них: по очередности рождения										
первыми										
2019*	8058	903	3695	2202	895	298	61	4	-	-
2020*	8171	940	3656	2164	983	357	65	6	-	-
2021*	9248	998	3748	2467	1321	573	133	8	-	-
2022	6701	893	3190	1589	669	272	76	11	1	-

Продолжение

Возраст матери	Всего	В том числе								
		< 20	20-24	25-29	30-34	35-39	40-44	45-49	50+	не указан
2023	5959	945	2814	1307	568	254	60	9	2	-
вторыми										
2019*	7302	131	2301	3072	1303	414	79	2	-	-
2020*	7190	127	2279	2918	1348	415	95	8	-	-
2021*	6565	104	2135	2553	1278	411	76	8	-	-
2022	6288	125	2140	2341	1150	425	101	6	-	-
2023	6148	134	2203	2212	1066	420	109	4	-	-
третьими										
2019*	7246	-	683	2809	2520	1006	220	8	-	-
2020*	7693	1	722	2983	2703	1061	216	7	-	-
2021*	6981	-	600	2649	2458	1029	236	9	-	-
2022	6442	-	620	2414	2235	969	200	4	-	-
2023	6236	-	605	2389	2072	962	196	12	-	-
четвертыми										
2019*	4387	-	98	1055	1884	1102	239	9	-	-
2020*	5805	-	100	1347	2536	1499	313	10	-	-
2021*	6089	-	107	1431	2628	1568	349	5	1	-
2022	5472	-	124	1287	2345	1432	277	7	-	-
2023	5394	-	107	1234	2297	1442	299	14	1	-
пятыми и выше										
2019*	2710	-	6	285	1036	1032	337	13	1	-
2020*	3577	-	13	317	1333	1481	417	16	-	-
2021*	3767	-	17	354	1384	1511	486	15	-	-
2022	4345	-	13	373	1565	1808	566	19	1	-
2023	4658	-	6	383	1718	1913	617	21	-	-
не указано										
2019*	-	-	-	-	-	-	-	-	-	-
2020*	-	-	-	-	-	-	-	-	-	-
2021*	462	21	92	112	128	87	21	1	-	-
2022	507	32	127	92	117	95	42	1	1	-
2023	547	22	112	143	145	94	24	6	-	1

**Атырауская область**

человек

Возраст матери	Всего	В том числе								
		< 20	20-24	25-29	30-34	35-39	40-44	45-49	50+	не указан
<b>Родившиеся</b>										
2019*	16972	524	3874	5554	4329	2117	544	28	1	1
2020*	18003	529	3820	5722	4832	2453	620	25	1	1
2021*	18420	579	3871	5745	4899	2634	652	39	1	-
2022	17161	537	3414	5027	4798	2724	623	34	4	-
2023	16548	477	3100	4791	4648	2811	678	37	6	-
из них: по очередности рождения										
первыми										
2019*	4139	434	2047	1138	357	125	32	4	1	1
2020*	4003	447	1969	1071	344	125	46	1	-	-
2021*	4147	473	2069	1089	362	105	38	10	1	-
2022	3729	424	1707	988	411	142	43	10	4	-
2023	3228	385	1518	852	315	117	32	6	3	-
вторыми										
2019*	4039	85	1262	1690	721	207	68	6	-	-
2020*	3971	81	1254	1643	697	240	51	5	-	-
2021*	3834	83	1222	1602	636	226	61	4	-	-
2022	3702	95	1177	1438	673	258	54	7	-	-
2023	3515	82	1085	1420	625	246	52	4	1	-
третьими										
2019*	4148	4	455	1706	1398	476	106	3	-	-
2020*	4241	1	478	1778	1404	489	89	1	1	-
2021*	4027	5	423	1671	1307	507	105	9	-	-
2022	3488	4	406	1317	1203	473	81	4	-	-
2023	3263	3	353	1291	1096	445	71	4	-	-
четвертыми										
2019*	2804	1	100	810	1162	607	119	5	-	-
2020*	3545	-	110	972	1518	771	170	4	-	-
2021*	3615	-	95	998	1584	785	151	2	-	-
2022	3319	-	78	879	1449	770	140	3	-	-
2023	3058	-	65	783	1332	730	143	4	1	-
пятыми и выше										
2019*	1842	-	10	210	691	702	219	10	-	-
2020*	2241	-	8	258	869	828	264	14	-	-
2021*	2536	-	16	314	938	977	279	12	-	-
2022	2779	-	10	377	1032	1057	293	10	-	-
2023	3148	-	15	330	1201	1216	371	15	-	-
не указано										
2019*	-	-	-	-	-	-	-	-	-	-
2020*	2	-	1	-	-	-	-	-	-	1
2021*	261	18	46	71	72	34	18	2	-	-
2022	144	13	36	28	30	24	12	-	-	1
2023	336	7	64	115	79	57	9	4	1	-
<b>Городское население</b>										
<b>Родившиеся</b>										
2019*	9610	251	2024	3226	2574	1233	282	19	-	1
2020*	9761	267	1935	3141	2714	1339	348	15	1	1
2021*	9949	262	1941	3128	2797	1444	355	21	1	-
2022	9481	231	1745	2725	2843	1554	353	28	2	-
2023	8798	206	1512	2546	2550	1581	377	23	3	-
из них: по очередности рождения										
первыми										
2019*	2391	208	1093	732	256	80	17	4	-	1
2020*	2278	224	1067	639	232	81	35	-	-	-



Продолжение

Возраст матери	Всего	В том числе								
		< 20	20-24	25-29	30-34	35-39	40-44	45-49	50+	не указан
2021*	2306	212	1078	684	227	70	27	7	1	-
2022	2147	186	949	609	272	95	25	9	2	-
2023	1809	171	803	520	202	85	22	6	-	-
<b>вторыми</b>										
2019*	2407	41	652	1032	497	136	43	6	-	-
2020*	2278	42	589	975	470	159	38	5	-	-
2021*	2216	35	595	950	438	156	40	2	-	-
2022	2108	37	565	838	444	184	33	7	-	-
2023	1975	31	488	820	417	181	33	4	1	-
<b>третьими</b>										
2019*	2415	1	223	929	873	325	61	3	-	-
2020*	2354	1	225	916	850	305	55	1	1	-
2021*	2257	4	199	867	805	322	56	4	-	-
2022	1984	3	173	657	773	316	59	3	-	-
2023	1770	2	145	620	671	282	49	1	-	-
<b>четвертыми</b>										
2019*	1511	1	48	418	628	351	62	3	-	-
2020*	1839	-	48	483	770	432	104	2	-	-
2021*	1866	-	38	447	840	446	94	1	-	-
2022	1810	-	36	419	827	449	76	3	-	-
2023	1575	-	34	372	669	409	88	2	1	-
<b>пятыми и выше</b>										
2019*	886	-	8	115	320	341	99	3	-	-
2020*	1010	-	5	128	392	362	116	7	-	-
2021*	1156	-	7	145	441	429	129	5	-	-
2022	1335	-	4	180	503	492	150	6	-	-
2023	1473	-	4	148	547	589	179	6	-	-
<b>не указано</b>										
2019*	-	-	-	-	-	-	-	-	-	-
2020*	2	-	1	-	-	-	-	-	-	1
2021*	148	11	24	35	46	21	9	2	-	-
2022	97	5	18	22	24	18	10	-	-	-
2023	196	2	38	66	44	35	6	4	1	-
<b>Сельское население</b>										
<b>Родившиеся</b>										
2019*	7362	273	1850	2328	1755	884	262	9	1	-
2020*	8242	262	1885	2581	2118	1114	272	10	-	-
2021*	8471	317	1930	2617	2102	1190	297	18	-	-
2022	7680	306	1669	2302	1955	1170	270	6	2	-
2023	7750	271	1588	2245	2098	1230	301	14	3	-
из них: по очередности рождения										
<b>первыми</b>										
2019*	1748	226	954	406	101	45	15	-	1	-
2020*	1725	223	902	432	112	44	11	1	-	-
2021*	1841	261	991	405	135	35	11	3	-	-
2022	1582	238	758	379	139	47	18	1	2	-
2023	1419	214	715	332	113	32	10	-	3	-
<b>вторыми</b>										
2019*	1632	44	610	658	224	71	25	-	-	-
2020*	1693	39	665	668	227	81	13	-	-	-
2021*	1618	48	627	652	198	70	21	2	-	-
2022	1594	58	612	600	229	74	21	-	-	-
2023	1540	51	597	600	208	65	19	-	-	-
<b>третьими</b>										
2019*	1733	3	232	777	525	151	45	-	-	-
2020*	1887	-	253	862	554	184	34	-	-	-

Возраст матери	Всего	В том числе								
		< 20	20-24	25-29	30-34	35-39	40-44	45-49	50+	не указан
2021*	1770	1	224	804	502	185	49	5	-	-
2022	1504	1	233	660	430	157	22	1	-	-
2023	1493	1	208	671	425	163	22	3	-	-
четвертыми										
2019*	1293	-	52	392	534	256	57	2	-	-
2020*	1706	-	62	489	748	339	66	2	-	-
2021*	1749	-	57	551	744	339	57	1	-	-
2022	1509	-	42	460	622	321	64	-	-	-
2023	1483	-	31	411	663	321	55	2	-	-
пятыми и выше										
2019*	956	-	2	95	371	361	120	7	-	-
2020*	1231	-	3	130	477	466	148	7	-	-
2021*	1380	-	9	169	497	548	150	7	-	-
2022	1444	-	6	197	529	565	143	4	-	-
2023	1675	-	11	182	654	627	192	9	-	-
не указано										
2019*	-	-	-	-	-	-	-	-	-	-
2020*	-	-	-	-	-	-	-	-	-	-
2021*	113	7	22	36	26	13	9	-	-	-
2022	47	9	18	6	6	6	2	-	-	-
2023	140	5	26	49	35	22	3	-	-	-

## Западно-Казахстанская область

человек

Возраст матери	Всего	В том числе								не указан
		< 20	20-24	25-29	30-34	35-39	40-44	45-49	50+	
<b>Родившиеся</b>										
2019*	13126	353	2917	4407	3357	1694	385	11	2	-
2020*	13674	308	2823	4453	3712	1913	453	10	2	-
2021*	14235	386	2935	4455	3879	2077	488	15	-	-
2022	12536	377	2434	3778	3413	2028	482	23	1	-
2023	12010	312	2262	3471	3339	2149	445	29	3	-
из них: по очередности рождения										
первыми										
2019*	3497	321	1678	1043	325	104	23	2	1	-
2020*	3430	279	1630	1017	352	118	32	1	1	-
2021*	3671	337	1714	1099	351	136	31	3	-	-
2022	3085	328	1426	862	312	127	26	3	1	-
2023	2726	274	1256	726	308	120	33	9	-	-
вторыми										
2019*	4126	30	1002	1836	881	305	69	2	1	-
2020*	3878	28	929	1741	844	270	63	3	-	-
2021*	3608	40	896	1526	818	274	53	1	-	-
2022	3220	47	779	1379	665	280	65	5	-	-
2023	3079	36	768	1254	666	309	43	3	-	-
третьими										
2019*	3463	2	217	1160	1347	618	116	3	-	-
2020*	3656	1	233	1224	1430	646	119	2	1	-
2021*	3561	1	246	1199	1384	594	134	3	-	-
2022	3057	1	186	1020	1178	556	112	4	-	-
2023	2871	-	197	947	1062	554	105	5	1	-
четвертыми										
2019*	1385	-	19	314	576	380	94	2	-	-
2020*	1846	-	27	393	773	536	116	1	-	-
2021*	2239	-	46	475	943	644	128	3	-	-
2022	1993	-	29	395	853	592	119	5	-	-
2023	2011	1	22	401	813	632	136	5	1	-
пятыми и выше										
2019*	655	-	1	54	228	287	83	2	-	-
2020*	864	-	4	78	313	343	123	3	-	-
2021*	998	-	3	118	330	405	138	4	-	-
2022	1145	-	2	112	398	468	159	6	-	-
2023	1234	-	5	118	465	522	119	5	-	-
не указано										
2019*	-	-	-	-	-	-	-	-	-	-
2020*	-	-	-	-	-	-	-	-	-	-
2021*	158	8	30	38	53	24	4	1	-	-
2022	36	1	12	10	7	5	1	-	-	-
2023	89	1	14	25	25	12	9	2	1	-
<b>Городское население</b>										
Родившиеся										
2019*	7513	169	1538	2625	1985	969	218	7	2	-
2020*	7736	134	1436	2555	2254	1109	242	4	2	-
2021*	7863	143	1497	2499	2260	1180	275	9	-	-
2022	7046	171	1272	2115	2004	1203	266	14	1	-
2023	6678	148	1111	1936	1944	1256	259	21	3	-
из них: по очередности рождения										
первыми										
2019*	2194	157	971	725	243	79	16	2	1	-
2020*	2043	123	888	673	253	82	23	-	1	-

Продолжение

Возраст матери	Всего	В том числе								
		< 20	20-24	25-29	30-34	35-39	40-44	45-49	50+	не указан
2021*	2076	129	896	715	231	81	21	3	-	-
2022	1889	150	813	582	230	88	22	3	1	-
2023	1663	133	678	505	219	93	28	7	-	-
<b>вторыми</b>										
2019*	2485	12	463	1140	621	202	45	1	1	-
2020*	2336	10	440	1039	600	203	42	2	-	-
2021*	2143	12	437	892	564	196	41	1	-	-
2022	1933	20	373	815	469	199	53	4	-	-
2023	1807	13	330	743	470	219	30	2	-	-
<b>третьими</b>										
2019*	1935	-	96	601	784	381	72	1	-	-
2020*	2082	1	97	621	882	404	76	-	1	-
2021*	2055	-	118	598	851	394	92	2	-	-
2022	1704	-	70	488	703	377	64	2	-	-
2023	1606	-	84	427	656	369	66	3	1	-
<b>четвертыми</b>										
2019*	634	-	7	135	250	189	51	2	-	-
2020*	923	-	8	187	386	282	60	-	-	-
2021*	1092	-	27	221	449	327	68	-	-	-
2022	999	-	8	172	425	323	69	2	-	-
2023	1008	1	7	189	383	345	78	4	1	-
<b>пятыми и выше</b>										
2019*	265	-	1	24	87	118	34	1	-	-
2020*	352	-	3	35	133	138	41	2	-	-
2021*	408	-	3	51	135	167	50	2	-	-
2022	492	-	1	49	170	212	57	3	-	-
2023	529	-	3	54	198	220	51	3	-	-
<b>не указано</b>										
2019*	-	-	-	-	-	-	-	-	-	-
2020*	-	-	-	-	-	-	-	-	-	-
2021*	89	2	16	22	30	15	3	1	-	-
2022	29	1	7	9	7	4	1	-	-	-
2023	65	1	9	18	18	10	6	2	1	-
<b>Сельское население</b>										
<b>Родившиеся</b>										
2019*	5613	184	1379	1782	1372	725	167	4	-	-
2020*	5938	174	1387	1898	1458	804	211	6	-	-
2021*	6372	243	1438	1956	1619	897	213	6	-	-
2022	5490	206	1162	1663	1409	825	216	9	-	-
2023	5332	164	1151	1535	1395	893	186	8	-	-
<b>из них: по очередности рождения</b>										
<b>первыми</b>										
2019*	1303	164	707	318	82	25	7	-	-	-
2020*	1387	156	742	344	99	36	9	1	-	-
2021*	1595	208	818	384	120	55	10	-	-	-
2022	1196	178	613	280	82	39	4	-	-	-
2023	1063	141	578	221	89	27	5	2	-	-
<b>вторыми</b>										
2019*	1641	18	539	696	260	103	24	1	-	-
2020*	1542	18	489	702	244	67	21	1	-	-
2021*	1465	28	459	634	254	78	12	-	-	-
2022	1287	27	406	564	196	81	12	1	-	-
2023	1272	23	438	511	196	90	13	1	-	-
<b>третьими</b>										
2019*	1528	2	121	559	563	237	44	2	-	-
2020*	1574	-	136	603	548	242	43	2	-	-

Продолжение

Возраст матери	Всего	В том числе								
		< 20	20-24	25-29	30-34	35-39	40-44	45-49	50+	не указан
2021*	1506	1	128	601	533	200	42	1	-	-
2022	1353	1	116	532	475	179	48	2	-	-
2023	1265	-	113	520	406	185	39	2	-	-
четвертыми										
2019*	751	-	12	179	326	191	43	-	-	-
2020*	923	-	19	206	387	254	56	1	-	-
2021*	1147	-	19	254	494	317	60	3	-	-
2022	994	-	21	223	428	269	50	3	-	-
2023	1003	-	15	212	430	287	58	1	-	-
пятыми и выше										
2019*	390	-	-	30	141	169	49	1	-	-
2020*	512	-	1	43	180	205	82	1	-	-
2021*	590	-	-	67	195	238	88	2	-	-
2022	653	-	1	63	228	256	102	3	-	-
2023	705	-	2	64	267	302	68	2	-	-
не указано										
2019*	-	-	-	-	-	-	-	-	-	-
2020*	-	-	-	-	-	-	-	-	-	-
2021*	69	6	14	16	23	9	1	-	-	-
2022	7	-	5	1	-	1	-	-	-	-
2023	24	-	5	7	7	2	3	-	-	-

**Жамбылская область**

человек

Возраст матери	Всего	В том числе								
		< 20	20-24	25-29	30-34	35-39	40-44	45-49	50+	не указан
<b>Родившиеся</b>										
2019*	27030	1334	7593	8235	6076	3013	746	33	-	-
2020*	29168	1365	7363	9013	6948	3556	881	42	-	-
2021*	30453	1468	7504	9064	7394	4062	926	33	2	-
2022	26723	1360	6493	7791	6335	3796	914	33	1	-
2023	25872	1361	6289	7320	6137	3794	940	27	2	2
из них: по очередности рождения										
первыми										
2019*	7388	1171	3773	1620	542	220	54	8	-	-
2020*	7431	1172	3708	1694	595	214	46	2	-	-
2021*	7547	1262	3713	1672	601	232	62	5	-	-
2022	6244	1148	3062	1320	475	188	47	4	-	-
2023	5760	1148	2856	1115	414	178	46	2	1	-
вторыми										
2019*	6588	163	2785	2422	849	302	64	3	-	-
2020*	6424	193	2578	2424	844	311	70	4	-	-
2021*	6390	181	2640	2369	825	316	54	4	1	-
2022	5581	168	2395	1968	681	301	67	1	-	-
2023	5449	160	2401	1858	698	275	54	3	-	-
третьими										
2019*	6266	-	872	2736	1928	600	128	2	-	-
2020*	6564	-	916	2914	1977	629	121	7	-	-
2021*	6474	6	893	2788	1956	696	130	4	1	-
2022	5581	10	778	2481	1580	605	120	7	-	-
2023	5232	6	753	2269	1484	587	131	2	-	-
четвертыми										
2019*	3845	-	137	1113	1634	791	163	7	-	-
2020*	5176	-	138	1547	2200	1070	214	7	-	-
2021*	5854	-	179	1725	2474	1259	213	4	-	-
2022	4839	1	126	1445	2007	1068	187	5	-	-
2023	4598	-	118	1417	1874	985	201	3	-	-
пятыми и выше										
2019*	2939	-	26	343	1120	1100	337	13	-	-
2020*	3552	-	18	422	1330	1330	430	22	-	-
2021*	3899	-	13	441	1463	1514	452	16	-	-
2022	4065	-	14	456	1509	1590	481	15	-	-
2023	4231	-	13	467	1555	1688	491	16	1	-
не указано										
2019*	4	-	-	1	3	-	-	-	-	-
2020*	21	-	5	12	2	2	-	-	-	-
2021*	289	19	66	69	75	45	15	-	-	-
2022	413	33	118	121	83	44	12	1	1	-
2023	602	47	148	194	112	81	17	1	-	2
<b>Городское население</b>										
<b>Родившиеся</b>										
2019*	11787	399	2993	3780	2834	1403	359	19	-	-
2020*	12932	449	3006	4124	3246	1676	409	22	-	-
2021*	13363	421	3033	4104	3416	1918	446	23	2	-
2022	11426	390	2466	3470	2872	1767	440	21	-	-
2023	10886	391	2322	3179	2779	1759	444	9	1	2
из них: по очередности рождения										
первыми										
2019*	3427	355	1637	912	333	146	39	5	-	-
2020*	3497	394	1686	929	332	130	24	2	-	-

Продолжение

Возраст матери	Всего	В том числе								
		< 20	20-24	25-29	30-34	35-39	40-44	45-49	50+	не указан
2021*	3391	365	1658	885	307	136	36	4	-	-
2022	2836	335	1320	750	277	123	27	4	-	-
2023	2564	333	1212	642	243	102	30	1	1	-
<b>вторыми</b>										
2019*	3103	44	1046	1262	525	185	38	3	-	-
2020*	3063	55	992	1303	477	190	44	2	-	-
2021*	2956	50	974	1214	492	180	41	4	1	-
2022	2498	49	853	990	376	179	50	1	-	-
2023	2363	54	811	912	385	170	30	1	-	-
<b>третьими</b>										
2019*	2785	-	276	1164	943	329	72	1	-	-
2020*	2981	-	282	1257	1009	351	78	4	-	-
2021*	2969	2	310	1202	990	375	85	4	1	-
2022	2536	5	233	1065	840	324	62	7	-	-
2023	2342	2	221	944	761	334	78	2	-	-
<b>четвертыми</b>										
2019*	1545	-	27	363	691	370	91	3	-	-
2020*	2128	-	35	506	960	520	103	4	-	-
2021*	2475	-	59	627	1083	597	107	2	-	-
2022	2002	1	38	499	844	515	102	3	-	-
2023	1930	-	45	493	812	467	110	3	-	-
<b>пятыми и выше</b>										
2019*	924	-	7	78	340	373	119	7	-	-
2020*	1248	-	9	119	466	484	160	10	-	-
2021*	1445	-	7	145	514	603	167	9	-	-
2022	1468	-	7	137	513	614	191	6	-	-
2023	1553	-	6	146	548	661	190	2	-	-
<b>не указано</b>										
2019*	3	-	-	1	2	-	-	-	-	-
2020*	15	-	2	10	2	1	-	-	-	-
2021*	127	4	25	31	30	27	10	-	-	-
2022	86	-	15	29	22	12	8	-	-	-
2023	134	2	27	42	30	25	6	-	-	2
<b>Сельское население</b>										
<b>Родившиеся</b>										
2019*	15243	935	4600	4455	3242	1610	387	14	-	-
2020*	16236	916	4357	4889	3702	1880	472	20	-	-
2021*	17090	1047	4471	4960	3978	2144	480	10	-	-
2022	15297	970	4027	4321	3463	2029	474	12	1	-
2023	14986	970	3967	4141	3358	2035	496	18	1	-
<b>из них: по очередности рождения</b>										
<b>первыми</b>										
2019*	3961	816	2136	708	209	74	15	3	-	-
2020*	3934	778	2022	765	263	84	22	-	-	-
2021*	4156	897	2055	787	294	96	26	1	-	-
2022	3408	813	1742	570	198	65	20	-	-	-
2023	3196	815	1644	473	171	76	16	1	-	-
<b>вторыми</b>										
2019*	3485	119	1739	1160	324	117	26	-	-	-
2020*	3361	138	1586	1121	367	121	26	2	-	-
2021*	3434	131	1666	1155	333	136	13	-	-	-
2022	3083	119	1542	978	305	122	17	-	-	-
2023	3086	106	1590	946	313	105	24	2	-	-
<b>третьими</b>										
2019*	3481	-	596	1572	985	271	56	1	-	-
2020*	3583	-	634	1657	968	278	43	3	-	-

Возраст матери	Всего	В том числе								
		< 20	20-24	25-29	30-34	35-39	40-44	45-49	50+	не указан
2021*	3505	4	583	1586	966	321	45	-	-	-
2022	3045	5	545	1416	740	281	58	-	-	-
2023	2890	4	532	1325	723	253	53	-	-	-
четвертыми										
2019*	2300	-	110	750	943	421	72	4	-	-
2020*	3048	-	103	1041	1240	550	111	3	-	-
2021*	3379	-	120	1098	1391	662	106	2	-	-
2022	2837	-	88	946	1163	553	85	2	-	-
2023	2668	-	73	924	1062	518	91	-	-	-
пятыми и выше										
2019*	2015	-	19	265	780	727	218	6	-	-
2020*	2304	-	9	303	864	846	270	12	-	-
2021*	2454	-	6	296	949	911	285	7	-	-
2022	2597	-	7	319	996	976	290	9	-	-
2023	2678	-	7	321	1007	1027	301	14	1	-
не указано										
2019*	1	-	-	-	1	-	-	-	-	-
2020*	6	-	3	2	-	1	-	-	-	-
2021*	162	15	41	38	45	18	5	-	-	-
2022	327	33	103	92	61	32	4	1	1	-
2023	468	45	121	152	82	56	11	1	-	-



## Область Жетісу

Человек

Возраст матери	Всего	В том числе								не указан
		< 20	20-24	25-29	30-34	35-39	40-44	45-49	50+	
<b>Родившиеся</b>										
2019*	15287	534	3566	4745	3869	2009	541	23	-	-
2020*	16267	562	3517	4899	4296	2361	611	20	-	1
2021*	16264	552	3443	4698	4340	2567	631	31	2	-
2022	14111	535	2982	3993	3696	2319	560	24	2	-
2023	13325	519	2741	3784	3459	2248	543	29	2	-
из них: по очередности рождения										
первыми										
2019*	3969	478	1964	1035	354	109	28	1	-	-
2020*	3940	497	1876	1062	362	122	18	3	-	-
2021*	4034	485	1942	1029	392	158	25	3	-	-
2022	3315	459	1569	810	283	155	34	5	-	-
2023	2754	438	1328	650	236	79	18	5	-	-
вторыми										
2019*	4122	56	1243	1720	769	272	59	3	-	-
2020*	3919	65	1255	1569	733	241	54	2	-	-
2021*	3596	57	1113	1440	674	251	58	3	-	-
2022	3203	55	1053	1259	565	224	45	2	-	-
2023	2977	63	995	1145	509	207	55	3	-	-
третьими										
2019*	3730	-	323	1414	1336	537	117	3	-	-
2020*	3822	-	326	1450	1403	524	118	1	-	-
2021*	3680	1	288	1385	1330	586	86	4	-	-
2022	3116	-	267	1137	1113	496	99	2	2	-
2023	2918	-	309	1119	950	451	84	5	-	-
четвертыми										
2019*	2078	-	33	429	925	558	129	4	-	-
2020*	2887	-	56	669	1218	750	192	2	-	-
2021*	2891	-	55	630	1225	788	186	6	1	-
2022	2435	-	44	591	1027	630	136	7	-	-
2023	2370	-	43	573	998	626	125	5	-	-
пятыми и выше										
2019*	1388	-	3	147	485	533	208	12	-	-
2020*	1698	-	4	149	580	724	229	12	-	-
2021*	1857	-	9	158	669	744	263	13	1	-
2022	1825	-	9	160	655	764	229	8	-	-
2023	1949	-	5	197	665	822	250	9	1	-
не указано										
2019*	-	-	-	-	-	-	-	-	-	-
2020*	1	-	-	-	-	-	-	-	-	1
2021*	206	9	36	56	50	40	13	2	-	-
2022	217	21	40	36	53	50	17	-	-	-
2023	357	18	61	100	101	63	11	2	1	-
<b>Городское население</b>										
<b>Родившиеся</b>										
2019*	7200	232	1690	2301	1809	931	229	8	-	-
2020*	7328	234	1524	2349	1936	1030	245	9	-	1
2021*	7214	222	1476	2168	1951	1115	272	9	-	-
2022	6494	227	1304	1927	1736	1036	248	14	2	-
2023	5832	216	1183	1692	1578	939	213	11	-	-

Возраст матери	Всего	В том числе								
		< 20	20-24	25-29	30-34	35-39	40-44	45-49	50+	не указан
из них: по очередности рождения										
первыми										
2019*	1985	208	969	549	183	58	18	-	-	-
2020*	1929	212	876	573	187	66	14	1	-	-
2021*	1871	200	863	531	187	75	14	1	-	-
2022	1634	190	730	447	165	77	21	4	-	-
2023	1298	187	611	329	126	33	10	2	-	-
вторыми										
2019*	2158	24	567	932	434	162	38	1	-	-
2020*	1895	22	505	820	391	125	30	2	-	-
2021*	1726	19	467	726	360	126	28	-	-	-
2022	1609	28	441	663	332	126	18	1	-	-
2023	1379	22	406	558	252	110	31	-	-	-
третьими										
2019*	1711	-	144	617	639	254	55	2	-	-
2020*	1699	-	125	629	649	236	60	-	-	-
2021*	1650	-	109	579	629	287	46	-	-	-
2022	1424	-	91	480	548	253	49	1	2	-
2023	1300	-	121	468	461	212	37	1	-	-
четвертыми										
2019*	827	-	8	149	369	246	55	-	-	-
2020*	1168	-	18	269	492	309	78	2	-	-
2021*	1219	-	25	252	504	349	83	5	1	-
2022	1046	-	19	261	426	261	74	5	-	-
2023	977	-	18	222	424	264	47	2	-	-
пятыми и выше										
2019*	519	-	2	54	184	211	63	5	-	-
2020*	636	-	-	58	217	294	63	4	-	-
2021*	662	-	2	57	249	257	95	2	-	-
2022	679	-	3	56	241	296	80	3	-	-
2023	708	-	3	59	269	288	85	4	-	-
не указано										
2019*	-	-	-	-	-	-	-	-	-	-
2020*	1	-	-	-	-	-	-	-	-	1
2021*	86	3	10	23	22	21	6	1	-	-
2022	102	9	20	20	24	23	6	-	-	-
2023	170	7	24	56	46	32	3	2	-	-
<b>Сельское население</b>										
<b>Родившиеся</b>										
2019*	8087	302	1876	2444	2060	1078	312	15	-	-
2020*	8939	328	1993	2550	2360	1331	366	11	-	-
2021*	9050	330	1967	2530	2389	1452	359	22	1	-
2022	7617	308	1678	2066	1960	1283	312	10	-	-
2023	7493	303	1558	2092	1881	1309	330	18	2	-
из них: по очередности рождения										
первыми										
2019*	1984	270	995	486	171	51	10	1	-	-
2020*	2011	285	1000	489	175	56	4	2	-	-
2021*	2163	285	1079	498	205	83	11	2	-	-
2022	1681	269	839	363	118	78	13	1	-	-
2023	1456	251	717	321	110	46	8	3	-	-
вторыми										
2019*	1964	32	676	788	335	110	21	2	-	-
2020*	2024	43	750	749	342	116	24	0	-	-

Продолжение

Возраст матери	Всего	В том числе								
		< 20	20-24	25-29	30-34	35-39	40-44	45-49	50+	не указан
2021*	1870	38	646	714	314	125	30	3	-	-
2022	1594	27	612	596	233	98	27	1	-	-
2023	1598	41	589	587	257	97	24	3	-	-
третьими										
2019*	2019	-	179	797	697	283	62	1	-	-
2020*	2123	-	201	821	754	288	58	1	-	-
2021*	2030	1	179	806	701	299	40	4	-	-
2022	1692	-	176	657	565	243	50	1	-	-
2023	1618	-	188	651	489	239	47	4	-	-
четвертыми										
2019*	1251	-	25	280	556	312	74	4	-	-
2020*	1719	-	38	400	726	441	114	-	-	-
2021*	1672	-	30	378	721	439	103	1	-	-
2022	1389	-	25	330	601	369	62	2	-	-
2023	1393	-	25	351	574	362	78	3	-	-
пятыми и выше										
2019*	869	-	1	93	301	322	145	7	-	-
2020*	1062	-	4	91	363	430	166	8	-	-
2021*	1195	-	7	101	420	487	168	11	1	-
2022	1146	-	6	104	414	468	149	5	-	-
2023	1241	-	2	138	396	534	165	5	1	-
не указано										
2019*	-	-	-	-	-	-	-	-	-	-
2020*	-	-	-	-	-	-	-	-	-	-
2021*	120	6	26	33	28	19	7	1	-	-
2022	115	12	20	16	29	27	11	-	-	-
2023	187	11	37	44	55	31	8	-	1	-

**Карагандинская область**

человек

Возраст матери	Всего	В том числе								
		< 20	20-24	25-29	30-34	35-39	40-44	45-49	50+	не указан
<b>Родившиеся</b>										
2019*	18370	609	4042	5932	4818	2353	589	26	1	-
2020*	18616	546	3991	5930	4922	2540	656	30	1	-
2021*	19096	607	3910	5942	5141	2809	656	29	1	1
2022	16812	520	3362	5000	4546	2701	651	29	3	-
2023	16343	539	3159	4728	4356	2813	687	57	4	-
из них: по очередности рождения										
первыми										
2019*	5675	556	2449	1743	653	219	51	4	-	-
2020*	5739	496	2527	1769	680	216	46	4	1	-
2021*	5904	540	2428	1781	777	309	62	6	-	1
2022	4759	444	2002	1389	616	233	70	5	-	-
2023	4227	479	1784	1196	530	185	45	7	1	-
вторыми										
2019*	5934	50	1296	2399	1570	505	110	4	-	-
2020*	5536	50	1157	2240	1454	512	115	8	-	-
2021*	5276	57	1128	2157	1306	541	82	5	-	-
2022	4612	36	1026	1853	1091	504	97	4	1	-
2023	4561	43	1034	1761	1107	523	80	12	1	-
третьими										
2019*	4139	3	260	1330	1608	765	165	7	1	-
2020*	4064	-	260	1361	1526	749	160	8	-	-
2021*	4134	-	255	1349	1572	796	159	2	1	-
2022	3629	1	211	1101	1429	743	138	6	-	-
2023	3549	3	224	1103	1257	779	172	10	1	-
четвертыми										
2019*	1705	-	37	378	664	496	124	6	-	-
2020*	2179	-	46	458	882	623	168	2	-	-
2021*	2303	-	37	464	997	643	155	7	-	-
2022	2202	-	38	455	885	678	143	3	-	-
2023	2232	-	41	434	908	672	164	13	-	-
пятыми и выше										
2019*	914	-	-	81	321	368	139	5	-	-
2020*	1094	-	-	100	379	440	167	8	-	-
2021*	1226	-	2	122	430	481	183	8	-	-
2022	1259	-	2	131	457	481	179	9	-	-
2023	1446	-	9	151	473	591	208	14	-	-
не указано										
2019*	3	-	-	1	2	-	-	-	-	-
2020*	4	-	1	2	1	-	-	-	-	-
2021*	253	10	60	69	59	39	15	1	-	-
2022	351	39	83	71	68	62	24	2	2	-
2023	328	14	67	83	81	63	18	1	1	-
<b>Городское население</b>										
<b>Родившиеся</b>										
2019*	14735	433	3127	4780	4000	1909	462	23	1	-
2020*	14818	388	3058	4824	3979	2020	524	24	1	-
2021*	15364	443	3060	4843	4190	2285	519	23	-	1
2022	13434	368	2620	4021	3696	2205	500	21	3	-
2023	13090	412	2431	3807	3559	2298	539	42	2	-
из них: по очередности рождения										

Продолжение

Возраст матери	Всего	В том числе								
		< 20	20-24	25-29	30-34	35-39	40-44	45-49	50+	не указан
<b>первыми</b>										
2019*	4710	396	1945	1517	593	205	50	4	-	-
2020*	4772	356	2021	1559	598	192	41	4	1	-
2021*	4920	401	1966	1539	685	269	53	6	-	1
2022	3956	310	1615	1212	542	211	62	4	-	-
2023	3522	367	1435	1037	473	165	41	4	-	-
<b>вторыми</b>										
2019*	4939	34	981	1966	1407	450	97	4	-	-
2020*	4571	32	834	1874	1266	452	106	7	-	-
2021*	4434	34	866	1799	1168	490	74	3	-	-
2022	3827	23	760	1534	962	457	86	4	1	-
2023	3840	30	758	1491	999	484	68	9	1	-
<b>третьими</b>										
2019*	3283	3	181	991	1318	651	132	6	1	-
2020*	3194	-	177	1008	1220	643	139	7	-	-
2021*	3292	-	164	1063	1261	665	137	2	-	-
2022	2905	1	150	827	1175	637	110	5	-	-
2023	2830	2	149	826	1039	659	144	10	1	-
<b>четвертыми</b>										
2019*	1228	-	20	256	473	380	94	5	-	-
2020*	1567	-	25	315	640	457	128	2	-	-
2021*	1693	-	20	316	744	493	115	5	-	-
2022	1612	-	25	301	648	527	109	2	-	-
2023	1648	-	28	290	660	530	131	9	-	-
<b>пятыми и выше</b>										
2019*	572	-	-	49	207	223	89	4	-	-
2020*	710	-	-	66	254	276	110	4	-	-
2021*	837	-	1	77	290	337	126	6	-	-
2022	842	-	2	86	314	320	116	4	-	-
2023	987	-	6	96	323	412	141	9	-	-
<b>не указано</b>										
2019*	3	-	-	1	2	-	-	-	-	-
2020*	4	-	1	2	1	-	-	-	-	-
2021*	188	8	43	49	42	31	14	1	-	-
2022	292	34	68	61	55	53	17	2	2	-
2023	263	13	55	67	65	48	14	1	-	-
<b>Сельское население</b>										
<b>Родившиеся</b>										
2019*	3635	176	915	1152	818	444	127	3	-	-
2020*	3798	158	933	1106	943	520	132	6	-	-
2021*	3732	164	850	1099	951	524	137	6	1	-
2022	3378	152	742	979	850	496	151	8	-	-
2023	3253	127	728	921	797	515	148	15	2	-
из них: по очередности рождения										
<b>первыми</b>										
2019*	965	160	504	226	60	14	1	-	-	-
2020*	967	140	506	210	82	24	5	-	-	-
2021*	984	139	462	242	92	40	9	-	-	-
2022	803	134	387	177	74	22	8	1	-	-
2023	705	112	349	159	57	20	4	3	1	-
<b>вторыми</b>										
2019*	995	16	315	433	163	55	13	-	-	-
2020*	965	18	323	366	188	60	9	1	-	-
2021*	842	23	262	358	138	51	8	-	-	-

Возраст матери	Всего	В том числе								
		< 20	20-24	25-29	30-34	35-39	40-44	45-49	50+	не указан
2022	785	13	266	319	129	47	11	-	-	-
2023	721	13	276	270	108	39	12	3	-	-
третьими										
2019*	856	-	79	339	290	114	33	1	-	-
2020*	870	-	83	353	306	106	21	1	-	-
2021*	842	-	91	286	311	131	22	-	1	-
2022	724	-	61	274	254	106	28	1	-	-
2023	719	1	75	277	218	120	28	-	-	-
четвертыми										
2019*	477	-	17	122	191	116	30	1	-	-
2020*	612	-	21	143	242	166	40	-	-	-
2021*	610	-	17	148	253	150	40	2	-	-
2022	590	-	13	154	237	151	34	1	-	-
2023	584	-	13	144	248	142	33	4	-	-
пятыми и выше										
2019*	342	-	-	32	114	145	50	1	-	-
2020*	384	-	-	34	125	164	57	4	-	-
2021*	389	-	1	45	140	144	57	2	-	-
2022	417	-	-	45	143	161	63	5	-	-
2023	459	-	3	55	150	179	67	5	-	-
не указано										
2019*	-	-	-	-	-	-	-	-	-	-
2020*	-	-	-	-	-	-	-	-	-	-
2021*	65	2	17	20	17	8	1	-	-	-
2022	59	5	15	10	13	9	7	-	-	-
2023	65	1	12	16	16	15	4	-	1	-

## Костанайская область

Человек

Возраст матери	Всего	В том числе								не указан
		< 20	20-24	25-29	30-34	35-39	40-44	45-49	50+	
<b>Родившиеся</b>										
2019*	11440	448	2658	3537	2946	1482	351	17	1	-
2020*	11673	468	2488	3424	3144	1750	389	10	-	-
2021*	11166	437	2383	3298	2980	1643	412	12	1	-
2022	10355	392	2131	2979	2744	1698	391	19	1	-
2023	9670	357	1903	2713	2577	1669	431	20	-	-
из них: по очередности рождения										
первыми										
2019*	3629	394	1658	1047	392	111	25	1	1	-
2020*	3425	417	1518	941	380	137	32	-	-	-
2021*	3232	387	1455	921	316	122	30	1	-	-
2022	3112	354	1332	890	363	138	29	6	-	-
2023	2742	321	1183	739	327	138	30	4	-	-
вторыми										
2019*	3974	51	838	1559	1097	368	56	5	-	-
2020*	3812	43	780	1442	1074	424	47	2	-	-
2021*	3410	44	728	1305	916	356	58	3	-	-
2022	3113	33	629	1160	837	390	60	4	-	-
2023	2813	31	537	1051	766	357	67	4	-	-
третьими										
2019*	2498	3	143	727	956	570	96	3	-	-
2020*	2511	2	137	691	1035	535	109	2	-	-
2021*	2383	-	140	696	927	497	120	2	1	-
2022	2237	1	134	630	838	522	108	3	1	-
2023	2099	2	130	588	755	512	110	2	-	-
четвертыми										
2019*	858	-	16	165	352	250	72	3	-	-
2020*	1140	-	23	232	424	376	83	2	-	-
2021*	1347	-	30	276	551	385	104	1	-	-
2022	1166	-	26	215	482	360	79	4	-	-
2023	1090	-	12	208	442	339	88	1	-	-
пятыми и выше										
2019*	480	-	3	39	149	182	102	5	-	-
2020*	677	-	3	82	212	261	115	4	-	-
2021*	638	-	3	63	222	253	92	5	-	-
2022	693	-	3	72	219	284	113	2	-	-
2023	778	-	3	84	259	300	126	6	-	-
не указано										
2019*	1	-	-	-	-	1	-	-	-	-
2020*	108	6	27	36	19	17	3	-	-	-
2021*	156	6	27	37	48	30	8	-	-	-
2022	34	4	7	12	5	4	2	-	-	-
2023	148	3	38	43	28	23	10	3	-	-
<b>Городское население</b>										
<b>Родившиеся</b>										
2019*	7099	186	1524	2272	1962	945	199	10	1	-
2020*	7207	216	1430	2219	1978	1117	241	6	-	-
2021*	7019	209	1411	2138	1943	1056	252	9	1	-
2022	6586	193	1235	2013	1789	1107	234	14	1	-
2023	6086	162	1087	1740	1736	1081	269	11	-	-
из них: по очередности рождения										
первыми										
2019*	2408	164	1049	790	308	81	14	1	1	-
2020*	2275	197	951	706	287	109	25	-	-	-

Продолжение

Возраст матери	Всего	В том числе								
		< 20	20-24	25-29	30-34	35-39	40-44	45-49	50+	не указан
2021*	2194	184	938	705	245	95	26	1	-	-
2022	2081	177	823	678	272	104	21	6	-	-
2023	1770	146	718	530	244	103	25	4	-	-
<b>вторыми</b>										
2019*	2640	19	416	1028	839	293	42	3	-	-
2020*	2556	17	400	972	802	327	36	2	-	-
2021*	2330	22	386	883	713	283	41	2	-	-
2022	2144	14	339	809	637	292	49	4	-	-
2023	1938	12	280	724	587	280	52	3	-	-
<b>третьими</b>										
2019*	1457	3	55	381	581	376	59	2	-	-
2020*	1449	-	46	371	604	345	81	2	-	-
2021*	1422	-	59	387	557	338	79	1	1	-
2022	1387	-	59	374	530	351	70	2	1	-
2023	1292	2	60	330	484	348	67	1	-	-
<b>четвертыми</b>										
2019*	414	-	4	66	169	129	45	1	-	-
2020*	567	-	12	110	193	208	44	-	-	-
2021*	708	-	8	122	300	212	65	1	-	-
2022	641	-	8	106	253	228	45	1	-	-
2023	622	-	5	89	270	198	59	1	-	-
<b>пятыми и выше</b>										
2019*	179	-	-	7	65	65	39	3	-	-
2020*	295	-	2	38	83	116	54	2	-	-
2021*	265	-	2	19	96	109	35	4	-	-
2022	308	-	-	38	92	129	48	1	-	-
2023	361	-	1	37	128	138	56	1	-	-
<b>не указано</b>										
2019*	1	-	-	-	-	1	-	-	-	-
2020*	65	2	19	22	9	12	1	-	-	-
2021*	100	3	18	22	32	19	6	-	-	-
2022	25	2	6	8	5	3	1	-	-	-
2023	103	2	23	30	23	14	10	1	-	-
<b>Сельское население</b>										
<b>Родившиеся</b>										
2019*	4341	262	1134	1265	984	537	152	7	-	-
2020*	4466	252	1058	1205	1166	633	148	4	-	-
2021*	4147	228	972	1160	1037	587	160	3	-	-
2022	3769	199	896	966	955	591	157	5	-	-
2023	3584	195	816	973	841	588	162	9	-	-
из них: по очередности рождения										
<b>первыми</b>										
2019*	1221	230	609	257	84	30	11	-	-	-
2020*	1150	220	567	235	93	28	7	-	-	-
2021*	1038	203	517	216	71	27	4	-	-	-
2022	1031	177	509	212	91	34	8	-	-	-
2023	972	175	465	209	83	35	5	-	-	-
<b>вторыми</b>										
2019*	1334	32	422	531	258	75	14	2	-	-
2020*	1256	26	380	470	272	97	11	-	-	-
2021*	1080	22	342	422	203	73	17	1	-	-
2022	969	19	290	351	200	98	11	-	-	-
2023	875	19	257	327	179	77	15	1	-	-
<b>третьими</b>										
2019*	1041	-	88	346	375	194	37	1	-	-
2020*	1062	2	91	320	431	190	28	-	-	-



Продолжение

Возраст матери	Всего	В том числе								
		< 20	20-24	25-29	30-34	35-39	40-44	45-49	50+	не указан
2021*	961	-	81	309	370	159	41	1	-	-
2022	850	1	75	256	308	171	38	1	-	-
2023	807	-	70	258	271	164	43	1	-	-
четвертыми										
2019*	444	-	12	99	183	121	27	2	-	-
2020*	573	-	11	122	231	168	39	2	-	-
2021*	639	-	22	154	251	173	39	-	-	-
2022	525	-	18	109	229	132	34	3	-	-
2023	468	-	7	119	172	141	29	-	-	-
пятыми и выше										
2019*	301	-	3	32	84	117	63	2	-	-
2020*	382	-	1	44	129	145	61	2	-	-
2021*	373	-	1	44	126	144	57	1	-	-
2022	385	-	3	34	127	155	65	1	-	-
2023	417	-	2	47	131	162	70	5	-	-
не указано										
2019*	-	-	-	-	-	-	-	-	-	-
2020*	43	4	8	14	10	5	2	-	-	-
2021*	56	3	9	15	16	11	2	-	-	-
2022	9	2	1	4	-	1	1	-	-	-
2023	45	1	15	13	5	9	-	2	-	-

## Кызылординская область

человек

Возраст матери	Всего	В том числе								
		< 20	20-24	25-29	30-34	35-39	40-44	45-49	50+	не указан
<b>Родившиеся</b>										
2019*	19347	530	4872	6321	4549	2384	669	17	4	1
2020*	21778	576	4902	6952	5472	3033	807	33	3	-
2021*	23680	663	5406	7452	5845	3382	901	31	-	-
2022	20769	567	4632	6449	5137	3096	852	36	-	-
2023	20010	563	4280	5947	5104	3193	876	44	3	-
из них: по очередности рождения										
первыми										
2019*	5629	469	2811	1658	486	158	42	2	3	-
2020*	5986	485	2851	1690	632	255	62	9	2	-
2021*	6456	593	3118	1745	641	284	71	4	-	-
2022	5333	475	2461	1445	609	247	85	11	-	-
2023	4932	477	2091	1304	649	316	81	13	1	-
вторыми										
2019*	4413	61	1561	1872	673	194	51	-	1	-
2020*	4485	91	1543	1966	636	194	52	2	1	-
2021*	4718	64	1693	2040	635	224	58	4	-	-
2022	4196	74	1541	1790	547	195	43	6	-	-
2023	4022	70	1532	1621	558	189	46	5	1	-
третьими										
2019*	4392	-	425	1898	1445	511	113	0	-	-
2020*	4523	-	431	1961	1502	528	97	4	-	-
2021*	4557	-	462	2087	1432	482	94	0	-	-
2022	4014	1	475	1784	1215	447	90	2	-	-
2023	3770	3	458	1626	1139	462	78	4	-	-
четвертыми										
2019*	2821	-	68	706	1197	690	157	3	-	-
2020*	4044	-	68	1085	1756	905	228	2	-	-
2021*	4392	-	77	1180	1937	993	194	11	-	-
2022	3676	1	72	1025	1532	853	191	2	-	-
2023	3347	-	93	924	1386	773	165	5	1	-
пятыми и выше										
2019*	2091	-	7	187	748	831	306	12	-	-
2020*	2739	-	9	250	945	1151	368	16	-	-
2021*	3296	-	8	332	1132	1340	472	12	-	-
2022	3308	-	7	351	1186	1317	433	14	-	-
2023	3507	-	7	323	1260	1416	485	16	-	-
не указано										
2019*	1	-	-	-	-	-	-	-	-	1
2020*	1	-	-	-	1	-	-	-	-	-
2021*	261	6	48	68	68	59	12	-	-	-
2022	242	16	76	54	48	37	10	1	-	-
2023	432	13	99	149	112	37	21	1	-	-
<b>Городское население</b>										
<b>Родившиеся</b>										
2019*	9611	214	2250	3203	2337	1257	338	8	4	-
2020*	10495	199	2120	3455	2796	1520	388	16	1	-
2021*	11188	228	2322	3618	2911	1671	418	20	-	-
2022	10056	211	2035	3211	2617	1556	406	20	-	-
2023	9473	245	1798	2796	2589	1567	453	23	2	-

Продолжение

Возраст матери	Всего	В том числе								
		< 20	20-24	25-29	30-34	35-39	40-44	45-49	50+	не указан
из них: по очередности рождения										
первыми										
2019*	2736	192	1309	875	257	80	19	1	3	-
2020*	3119	167	1278	1020	425	178	44	6	1	-
2021*	2971	196	1391	918	317	117	29	3	-	-
2022	2320	176	1109	695	228	76	30	6	-	-
2023	1902	209	875	530	200	57	24	7	-	-
вторыми										
2019*	2310	22	710	1019	400	125	33	-	1	-
2020*	2186	32	635	987	384	115	31	2	-	-
2021*	2343	29	683	1076	373	146	33	3	-	-
2022	2183	27	655	994	348	124	31	4	-	-
2023	2119	28	670	907	364	118	27	4	1	-
третьими										
2019*	2276	-	196	919	803	296	62	-	-	-
2020*	2207	-	175	900	789	286	55	2	-	-
2021*	2264	-	200	942	785	283	54	-	-	-
2022	2111	-	195	897	695	266	57	1	-	-
2023	1935	2	172	753	679	281	45	3	-	-
четвертыми										
2019*	1388	-	32	301	581	390	81	3	-	-
2020*	1873	-	26	439	838	448	120	2	-	-
2021*	2077	-	26	516	921	508	99	7	-	-
2022	1842	-	32	428	795	488	98	1	-	-
2023	1675	-	33	398	713	436	92	2	1	-
пятыми и выше										
2019*	901	-	3	89	296	366	143	4	-	-
2020*	1109	-	6	109	359	493	138	4	-	-
2021*	1403	-	5	132	474	586	199	7	-	-
2022	1448	-	3	162	519	575	182	7	-	-
2023	1619	-	4	127	567	657	258	6	-	-
не указано										
2019*	-	-	-	-	-	-	-	-	-	-
2020*	1	-	-	-	1	-	-	-	-	-
2021*	130	3	17	34	41	31	4	-	-	-
2022	152	8	41	35	32	27	8	1	-	-
2023	223	6	44	81	66	18	7	1	-	-
<b>Сельское население</b>										
<b>Родившиеся</b>										
2019*	9736	316	2622	3118	2212	1127	331	9	-	1
2020*	11283	377	2782	3497	2676	1513	419	17	2	-
2021*	12492	435	3084	3834	2934	1711	483	11	-	-
2022	10713	356	2597	3238	2520	1540	446	16	-	-
2023	10537	318	2482	3151	2515	1626	423	21	1	-
из них: по очередности рождения										
первыми										
2019*	2893	277	1502	783	229	78	23	1	-	-
2020*	2867	318	1573	670	207	77	18	3	1	-
2021*	3485	397	1727	827	324	167	42	1	-	-
2022	3013	299	1352	750	381	171	55	5	-	-
2023	3030	268	1216	774	449	259	57	6	1	-
вторыми										
2019*	2103	39	851	853	273	69	18	-	-	-
2020*	2299	59	908	979	252	79	21	-	1	-

Возраст матери	Всего	В том числе								
		< 20	20-24	25-29	30-34	35-39	40-44	45-49	50+	не указан
2021*	2375	35	1010	964	262	78	25	1	-	-
2022	2013	47	886	796	199	71	12	2	-	-
2023	1903	42	862	714	194	71	19	1	-	-
третьими										
2019*	2116	-	229	979	642	215	51	-	-	-
2020*	2316	-	256	1061	713	242	42	2	-	-
2021*	2293	-	262	1145	647	199	40	-	-	-
2022	1903	1	280	887	520	181	33	1	-	-
2023	1835	1	286	873	460	181	33	1	-	-
четвертыми										
2019*	1433	-	36	405	616	300	76	-	-	-
2020*	2171	-	42	646	918	457	108	-	-	-
2021*	2315	-	51	664	1016	485	95	4	-	-
2022	1834	1	40	597	737	365	93	1	-	-
2023	1672	-	60	526	673	337	73	3	-	-
пятыми и выше										
2019*	1190	-	4	98	452	465	163	8	-	-
2020*	1630	-	3	141	586	658	230	12	-	-
2021*	1893	-	3	200	658	754	273	5	-	-
2022	1860	-	4	189	667	742	251	7	-	-
2023	1888	-	3	196	693	759	227	10	-	-
не указано										
2019*	1	-	-	-	-	-	-	-	-	1
2020*	-	-	-	-	-	-	-	-	-	-
2021*	131	3	31	34	27	28	8	-	-	-
2022	90	8	35	19	16	10	2	-	-	-
2023	209	7	55	68	46	19	14	-	-	-

## Мангистауская область

Человек

Возраст матери	Всего	В том числе								не указан
		< 20	20-24	25-29	30-34	35-39	40-44	45-49	50+	
<b>Родившиеся</b>										
2019*	20436	763	4989	6558	4924	2558	610	29	5	-
2020*	21736	790	5014	6661	5560	3021	667	22	1	-
2021*	23331	916	5289	6984	6007	3346	748	37	4	-
2022	21581	835	4703	6321	5561	3334	779	44	4	-
2023	20780	786	4469	5884	5402	3382	816	40	1	-
из них: по очередности рождения										
первыми										
2019*	4645	629	2363	1130	347	136	36	4	-	-
2020*	4898	677	2400	1169	404	201	42	5	-	-
2021*	5194	771	2631	1166	409	175	38	4	-	-
2022	4349	652	2151	971	383	137	41	14	-	-
2023	3831	655	1900	799	311	124	35	7	-	-
вторыми										
2019*	4751	132	1844	1807	689	227	47	4	1	-
2020*	4657	112	1772	1797	699	232	42	2	1	-
2021*	4603	130	1749	1749	664	243	58	8	2	-
2022	4389	135	1720	1624	614	228	59	7	2	-
2023	4247	120	1768	1451	612	224	67	5	-	-
третьими										
2019*	4746	2	635	2153	1422	455	74	4	1	-
2020*	4639	1	686	2018	1372	480	81	1	-	-
2021*	4645	2	682	2098	1283	480	96	3	1	-
2022	4341	7	609	1893	1236	496	93	7	-	-
2023	4136	-	590	1819	1196	431	91	9	-	-
четвертыми										
2019*	3678	-	131	1166	1487	746	145	3	-	-
2020*	4309	-	140	1331	1827	852	156	3	-	-
2021*	4728	-	146	1490	2043	888	159	2	-	-
2022	4052	-	137	1254	1656	830	172	3	-	-
2023	3908	-	124	1224	1576	820	160	4	-	-
пятыми и выше										
2019*	2616	-	16	302	979	994	308	14	3	-
2020*	3233	-	16	346	1258	1256	346	11	-	-
2021*	3859	-	9	414	1529	1508	379	19	1	-
2022	4180	-	16	539	1614	1594	404	11	2	-
2023	4350	-	14	508	1634	1729	451	13	1	-
не указано										
2019*	-	-	-	-	-	-	-	-	-	-
2020*	-	-	-	-	-	-	-	-	-	-
2021*	302	13	72	67	79	52	18	1	-	-
2022	270	41	70	40	58	49	10	2	-	-
2023	308	11	73	83	73	54	12	2	-	-
<b>Городское население</b>										
<b>Родившиеся</b>										
2019*	8256	243	1724	2755	2176	1068	271	15	4	-
2020*	8927	237	1762	2843	2479	1290	305	10	1	-
2021*	9605	254	1891	2941	2654	1504	340	18	3	-
2022	9504	272	1776	2821	2662	1575	366	29	3	-
2023	8699	218	1599	2520	2472	1500	366	23	1	-
из них: по очередности рождения										
первыми										
2019*	2089	205	906	653	214	83	25	3	-	-
2020*	2270	207	986	670	248	128	27	4	-	-

Продолжение

Возраст матери	Всего	В том числе								
		< 20	20-24	25-29	30-34	35-39	40-44	45-49	50+	не указан
2021*	2357	214	1065	672	263	119	22	2	-	-
2022	2046	210	926	557	243	76	25	9	-	-
2023	1666	183	746	442	185	78	26	6	-	-
<b>вторыми</b>										
2019*	2114	38	604	886	414	136	31	4	1	-
2020*	2121	30	558	930	426	143	32	1	1	-
2021*	2115	34	571	869	432	163	39	5	2	-
2022	2063	43	593	858	379	141	44	4	1	-
2023	1930	34	606	732	367	143	46	2	-	-
<b>третьими</b>										
2019*	1975	-	178	812	711	227	43	3	1	-
2020*	1979	-	186	759	723	268	42	1	-	-
2021*	1969	1	201	798	640	266	61	1	1	-
2022	2011	2	181	780	694	290	58	6	-	-
2023	1871	-	167	743	638	272	43	8	-	-
<b>четвертыми</b>										
2019*	1349	-	34	342	572	329	71	1	-	-
2020*	1606	-	28	414	709	371	81	3	-	-
2021*	1821	-	35	478	838	408	61	1	-	-
2022	1756	-	48	441	748	430	86	3	-	-
2023	1606	-	39	402	709	380	74	2	-	-
<b>пятыми и выше</b>										
2019*	729	-	2	62	265	293	101	4	2	-
2020*	951	-	4	70	373	380	123	1	-	-
2021*	1230	-	1	101	446	527	146	9	-	-
2022	1521	-	3	164	580	620	147	5	2	-
2023	1491	-	7	167	537	604	171	4	1	-
<b>не указано</b>										
2019*	-	-	-	-	-	-	-	-	-	-
2020*	-	-	-	-	-	-	-	-	-	-
2021*	113	5	18	23	35	21	11	-	-	-
2022	107	17	25	21	18	18	6	2	-	-
2023	135	1	34	34	36	23	6	1	-	-
<b>Сельское население</b>										
<b>Родившиеся</b>										
2019*	12180	520	3265	3803	2748	1490	339	14	1	-
2020*	12809	553	3252	3818	3081	1731	362	12	-	-
2021*	13726	662	3398	4043	3353	1842	408	19	1	-
2022	12077	563	2927	3500	2899	1759	413	15	1	-
2023	12081	568	2870	3364	2930	1882	450	17	-	-
<b>из них: по очередности рождения</b>										
<b>первыми</b>										
2019*	2556	424	1457	477	133	53	11	1	-	-
2020*	2628	470	1414	499	156	73	15	1	-	-
2021*	2837	557	1566	494	146	56	16	2	-	-
2022	2303	442	1225	414	140	61	16	5	-	-
2023	2165	472	1154	357	126	46	9	1	-	-
<b>вторыми</b>										
2019*	2637	94	1240	921	275	91	16	-	-	-
2020*	2536	82	1214	867	273	89	10	1	-	-
2021*	2488	96	1178	880	232	80	19	3	-	-
2022	2326	92	1127	766	235	87	15	3	1	-
2023	2317	86	1162	719	245	81	21	3	-	-
<b>третьими</b>										
2019*	2771	2	457	1341	711	228	31	1	-	-
2020*	2660	1	500	1259	649	212	39	-	-	-

Продолжение

Возраст матери	Всего	В том числе								
		< 20	20-24	25-29	30-34	35-39	40-44	45-49	50+	не указан
2021*	2676	1	481	1300	643	214	35	2	-	-
2022	2330	5	428	1113	542	206	35	1	-	-
2023	2265	-	423	1076	558	159	48	1	-	-
четвертыми										
2019*	2329	-	97	824	915	417	74	2	-	-
2020*	2703	-	112	917	1118	481	75	-	-	-
2021*	2907	-	111	1012	1205	480	98	1	-	-
2022	2296	-	89	813	908	400	86	-	-	-
2023	2302	-	85	822	867	440	86	2	-	-
пятыми и выше										
2019*	1887	-	14	240	714	701	207	10	1	-
2020*	2282	-	12	276	885	876	223	10	-	-
2021*	2629	-	8	313	1083	981	233	10	1	-
2022	2659	-	13	375	1034	974	257	6	-	-
2023	2859	-	7	341	1097	1125	280	9	-	-
не указано										
2019*	-	-	-	-	-	-	-	-	-	-
2020*	-	-	-	-	-	-	-	-	-	-
2021*	189	8	54	44	44	31	7	1	-	-
2022	163	24	45	19	40	31	4	-	-	-
2023	173	10	39	49	37	31	6	1	-	-

Павлодарская область

человек

Возраст матери	Всего	В том числе								
		< 20	20-24	25-29	30-34	35-39	40-44	45-49	50+	не указан
<b>Родившиеся</b>										
2019*	11552	366	2420	3739	2991	1625	393	17	1	-
2020*	11770	372	2348	3455	3317	1831	429	18	-	-
2021*	11659	364	2318	3328	3201	1942	487	15	4	-
2022	10655	347	2027	2951	2941	1927	437	25	-	-
2023	9838	304	1860	2581	2666	1896	493	38	-	-
из них: по очередности рождения										
первыми										
2019*	3505	334	1516	1097	385	140	31	2	-	-
2020*	3247	333	1449	933	363	121	41	7	-	-
2021*	3105	322	1436	865	323	117	38	2	2	-
2022	2983	310	1273	818	367	174	32	9	-	-
2023	2562	271	1102	686	301	153	39	10	-	-
вторыми										
2019*	3904	31	747	1621	1046	369	87	3	-	-
2020*	3649	37	736	1441	1001	367	64	3	-	-
2021*	3429	35	696	1353	903	369	70	3	-	-
2022	2984	33	607	1144	782	354	63	1	-	-
2023	2815	31	590	1001	738	388	62	5	-	-
третьими										
2019*	2659	1	142	776	1025	581	128	6	-	-
2020*	2794	1	134	785	1138	614	119	3	-	-
2021*	2706	3	129	762	1058	621	130	2	1	-
2022	2511	1	109	702	964	615	116	4	-	-
2023	2187	1	134	606	817	520	99	10	-	-
четвертыми										
2019*	965	-	13	191	377	317	63	4	-	-
2020*	1415	1	26	247	589	445	104	3	-	-
2021*	1514	-	26	238	648	486	111	4	1	-
2022	1345	-	25	213	551	442	109	5	-	-
2023	1337	-	21	215	510	452	132	7	-	-
пятыми и выше										
2019*	519	-	2	54	158	218	84	2	1	-
2020*	665	-	3	49	226	284	101	2	-	-
2021*	760	-	4	72	232	323	127	2	-	-
2022	795	-	1	64	268	339	117	6	-	-
2019*	893	-	2	59	290	377	159	6	-	-
не указано										
2019*	-	-	-	-	-	-	-	-	-	-
2020*	-	-	-	-	-	-	-	-	-	-
2021*	145	4	27	38	37	26	11	2	-	-
2022	37	3	12	10	9	3	-	-	-	-
2023	44	1	11	14	10	6	2	-	-	-
<b>Городское население</b>										
<b>Родившиеся</b>										
2019*	8145	216	1610	2708	2182	1156	262	10	1	-
2020*	8070	217	1481	2454	2329	1276	302	11	-	-
2021*	8212	228	1540	2378	2329	1380	340	13	4	-
2022	7432	193	1324	2113	2087	1388	308	19	-	-
2023	6845	178	1184	1832	1907	1378	334	32	-	-



Продолжение

Возраст матери	Всего	В том числе								
		< 20	20-24	25-29	30-34	35-39	40-44	45-49	50+	не указан
из них: по очередности рождения										
первыми										
2019*	2620	194	1081	870	327	123	23	2	-	-
2020*	2357	196	966	756	297	101	35	6	-	-
2021*	2321	201	1013	695	275	100	33	2	2	-
2022	2160	174	879	649	294	130	27	7	-	-
2023	1832	161	732	544	238	120	27	10	-	-
вторыми										
2019*	2902	21	451	1204	841	310	74	1	-	-
2020*	2680	21	439	1065	804	296	54	1	-	-
2021*	2563	22	423	1015	738	302	60	3	-	-
2022	2251	16	365	861	646	304	58	1	-	-
2023	2134	15	368	760	610	329	48	4	-	-
третьими										
2019*	1855	1	73	511	726	448	93	3	-	-
2020*	1907	-	65	482	800	464	95	1	-	-
2021*	1883	2	66	479	769	465	100	1	1	-
2022	1767	-	58	449	700	471	85	4	-	-
2023	1520	1	66	373	582	413	78	7	-	-
четвертыми										
2019*	525	-	4	96	210	175	37	3	-	-
2020*	793	-	9	121	325	275	61	2	-	-
2021*	923	-	15	138	390	308	68	3	1	-
2022	799	-	12	116	310	290	68	3	-	-
2023	831	-	10	114	307	306	88	6	-	-
пятыми и выше										
2019*	243	-	1	27	78	100	35	1	1	-
2020*	333	-	2	30	103	140	57	1	-	-
2021*	417	-	1	25	131	186	72	2	-	-
2022	424	-	1	30	128	191	70	4	-	-
2023	495	-	1	30	161	206	92	5	-	-
не указано										
2019*	-	-	-	-	-	-	-	-	-	-
2020*	-	-	-	-	-	-	-	-	-	-
2021*	105	3	22	26	26	19	7	2	-	-
2022	31	3	9	8	9	2	-	-	-	-
2023	33	1	7	11	9	4	1	-	-	-
<b>Сельское население</b>										
<b>Родившиеся</b>										
2019*	3407	150	810	1031	809	469	131	7	-	-
2020*	3700	155	867	1001	988	555	127	7	-	-
2021*	3447	136	778	950	872	562	147	2	-	-
2022	3223	154	703	838	854	539	129	6	-	-
2023	2993	126	676	749	759	518	159	6	-	-
из них: по очередности рождения										
первыми										
2019*	885	140	435	227	58	17	8	-	-	-
2020*	890	137	483	177	66	20	6	1	-	-
2021*	784	121	423	170	48	17	5	-	-	-
2022	823	136	394	169	73	44	5	2	-	-
2023	730	110	370	142	63	33	12	-	-	-
вторыми										
2019*	1002	10	296	417	205	59	13	2	-	-
2020*	969	16	297	376	197	71	10	2	-	-

Продолжение

Возраст матери	Всего	В том числе								
		< 20	20-24	25-29	30-34	35-39	40-44	45-49	50+	не указан
2021*	866	13	273	338	165	67	10	-	-	-
2022	733	17	242	283	136	50	5	-	-	-
2023	681	16	222	241	128	59	14	1	-	-
третьими										
2019*	804	-	69	265	299	133	35	3	-	-
2020*	887	1	69	303	338	150	24	2	-	-
2021*	823	1	63	283	289	156	30	1	-	-
2022	744	1	51	253	264	144	31	-	-	-
2023	667	-	68	233	235	107	21	3	-	-
четвертыми										
2019*	440	-	9	95	167	142	26	1	-	-
2020*	622	1	17	126	264	170	43	1	-	-
2021*	591	-	11	100	258	178	43	1	-	-
2022	546	-	13	97	241	152	41	2	-	-
2023	506	-	11	101	203	146	44	1	-	-
пятыми и выше										
2019*	276	-	1	27	80	118	49	1	-	-
2020*	332	-	1	19	123	144	44	1	-	-
2021*	343	-	3	47	101	137	55	-	-	-
2022	371	-	-	34	140	148	47	2	-	-
2023	398	-	1	29	129	171	67	1	-	-
не указано										
2019*	-	-	-	-	-	-	-	-	-	-
2020*	-	-	-	-	-	-	-	-	-	-
2021*	40	1	5	12	11	7	4	-	-	-
2022	6	-	3	2	-	1	-	-	-	-
2023	11	-	4	3	1	2	1	-	-	-

## Северо-Казахстанская область

Человек

Возраст матери	Всего	В том числе								не указан
		< 20	20-24	25-29	30-34	35-39	40-44	45-49	50+	
<b>Родившиеся</b>										
2019*	6870	302	1517	2119	1814	909	201	8	-	-
2020*	6877	287	1412	2081	1880	978	233	6	-	-
2021*	6488	262	1404	1849	1758	951	253	10	1	-
2022	5879	239	1282	1543	1598	995	215	6	1	-
2023	5554	220	1164	1470	1515	923	252	9	1	-
из них: по очередности рождения										
первыми										
2019*	2260	277	965	682	242	80	14	-	-	-
2020*	2097	262	909	610	231	64	19	2	-	-
2021*	1905	241	879	504	195	66	19	-	1	-
2022	1869	220	817	486	227	101	18	-	-	-
2023	1596	190	737	386	198	62	22	1	-	-
вторыми										
2019*	2386	24	455	906	718	234	46	3	-	-
2020*	2347	24	388	955	691	247	41	1	-	-
2021*	2100	16	419	797	603	219	45	1	-	-
2022	1840	17	356	635	547	240	43	1	1	-
2023	1703	25	323	622	477	213	41	2	-	-
третьими										
2019*	1416	1	86	407	549	314	58	1	-	-
2020*	1429	1	87	375	583	315	68	-	-	-
2021*	1370	2	78	362	549	302	74	3	-	-
2022	1207	-	82	275	466	326	54	4	-	-
2023	1208	-	66	284	490	296	70	2	-	-
четвертыми										
2019*	535	-	10	97	222	168	36	2	-	-
2020*	650	-	25	115	250	208	52	-	-	-
2021*	685	-	14	134	274	204	58	1	-	-
2022	580	-	17	98	229	190	46	-	-	-
2023	549	-	10	105	202	179	51	1	1	-
пятыми и выше										
2019*	273	-	1	27	83	113	47	2	-	-
2020*	354	-	3	26	125	144	53	3	-	-
2021*	356	-	3	30	116	147	55	5	-	-
2022	350	-	2	42	119	133	53	1	-	-
2023	370	-	-	37	119	154	59	1	-	-
не указано										
2019*	-	-	-	-	-	-	-	-	-	-
2020*	-	-	-	-	-	-	-	-	-	-
2021*	72	3	11	22	21	13	2	-	-	-
2022	33	2	8	7	10	5	1	-	-	-
2023	128	5	28	36	29	19	9	2	-	-
<b>Городское население</b>										
Родившиеся										
2019*	3390	94	690	1119	937	452	93	5	-	-
2020*	3306	105	609	1052	994	444	99	3	-	-
2021*	3132	82	624	952	916	450	103	5	-	-
2022	2896	70	573	801	825	511	111	5	-	-
2023	2713	83	471	756	803	475	119	5	1	-
из них: по очередности рождения										

Возраст матери	Всего	В том числе								
		< 20	20-24	25-29	30-34	35-39	40-44	45-49	50+	не указан
<b>первыми</b>										
2019*	1257	93	483	445	164	61	11	-	-	-
2020*	1127	94	429	392	162	32	16	2	-	-
2021*	1018	74	427	329	129	51	8	-	-	-
2022	1006	64	409	304	150	67	12	-	-	-
2023	848	72	316	263	138	43	15	1	-	-
<b>вторыми</b>										
2019*	1305	1	173	488	462	147	31	3	-	-
2020*	1264	11	150	493	429	155	25	1	-	-
2021*	1179	7	167	435	390	150	30	-	-	-
2022	1014	6	130	339	338	171	29	1	-	-
2023	963	10	123	335	312	151	31	1	-	-
<b>третьими</b>										
2019*	599	-	29	150	235	155	30	-	-	-
2020*	623	-	25	133	280	151	34	-	-	-
2021*	600	1	22	142	259	138	36	2	-	-
2022	563	-	27	113	219	170	30	4	-	-
2023	553	-	20	100	233	167	32	1	-	-
<b>четвертыми</b>										
2019*	164	-	5	23	62	64	9	1	-	-
2020*	205	-	5	30	87	71	12	-	-	-
2021*	224	-	4	30	100	73	16	1	-	-
2022	196	-	4	33	72	66	21	-	-	-
2023	184	-	3	27	70	65	17	1	1	-
<b>пятыми и выше</b>										
2019*	65	-	-	13	14	25	12	1	-	-
2020*	87	-	-	4	36	35	12	-	-	-
2021*	85	-	-	11	27	33	12	2	-	-
2022	98	-	-	7	40	33	18	-	-	-
2023	101	-	-	10	33	39	19	-	-	-
<b>не указано</b>										
2019*	-	-	-	-	-	-	-	-	-	-
2020*	-	-	-	-	-	-	-	-	-	-
2021*	26	-	4	5	11	5	1	-	-	-
2022	19	-	3	5	6	4	1	-	-	-
2023	64	1	9	21	17	10	5	1	-	-

**Сельское население****Родившиеся**

2019*	3480	208	827	1000	877	457	108	3	-	-
2020*	3571	182	803	1029	886	534	134	3	-	-
2021*	3356	180	780	897	842	501	150	5	1	-
2022	2983	169	709	742	773	484	104	1	1	-
2023	2841	137	693	714	712	448	133	4	-	-

из них: по очередности рождения

**первыми**

2019*	1003	184	482	237	78	19	3	-	-	-
2020*	970	168	480	218	69	32	3	-	-	-
2021*	887	167	452	175	66	15	11	-	1	-
2022	863	156	408	182	77	34	6	-	-	-
2023	748	118	421	123	60	19	7	-	-	-

**вторыми**

2019*	1081	23	282	418	256	87	15	-	-	-
2020*	1083	13	238	462	262	92	16	-	-	-
2021*	921	9	252	362	213	69	15	1	-	-
2022	826	11	226	296	209	69	14	-	1	-
2023	740	15	200	287	165	62	10	1	-	-

Продолжение

Возраст матери	Всего	В том числе								
		< 20	20-24	25-29	30-34	35-39	40-44	45-49	50+	не указан
<b>третьими</b>										
2019*	817	1	57	257	314	159	28	1	-	-
2020*	806	1	62	242	303	164	34	-	-	-
2021*	770	1	56	220	290	164	38	1	-	-
2022	644	-	55	162	247	156	24	-	-	-
2023	655	-	46	184	257	129	38	1	-	-
<b>четвертыми</b>										
2019*	371	-	5	74	160	104	27	1	-	-
2020*	445	-	20	85	163	137	40	-	-	-
2021*	461	-	10	104	174	131	42	-	-	-
2022	384	-	13	65	157	124	25	-	-	-
2023	365	-	7	78	132	114	34	-	-	-
<b>пятыми и выше</b>										
2019*	208	-	1	14	69	88	35	1	-	-
2020*	267	-	3	22	89	109	41	3	-	-
2021*	271	-	3	19	89	114	43	3	-	-
2022	252	-	2	35	79	100	35	1	-	-
2023	269	-	-	27	86	115	40	1	-	-
<b>не указано</b>										
2019*	-	-	-	-	-	-	-	-	-	-
2020*	-	-	-	-	-	-	-	-	-	-
2021*	46	3	7	17	10	8	1	-	-	-
2022	14	2	5	2	4	1	-	-	-	-
2023	64	4	19	15	12	9	4	1	-	-

Туркестанская область

человек

Возраст матери	Всего	В том числе								
		< 20	20-24	25-29	30-34	35-39	40-44	45-49	50+	не указан
<b>Родившиеся</b>										
2019*	55596	2548	17681	17263	11513	5357	1192	41	1	-
2020*	61215	2858	17809	18990	13582	6528	1402	46	-	-
2021*	65002	3228	18598	19636	14311	7618	1557	52	2	-
2022	58214	2762	17048	17284	12448	7090	1531	50	1	-
2023	55775	2625	16293	16068	12218	6900	1590	76	4	1
из них: по очередности рождения										
первыми										
2019*	12918	2241	7989	1998	490	164	33	3	-	-
2020*	13240	2518	8044	2030	472	146	27	3	-	-
2021*	13797	2766	8398	2011	425	158	36	3	-	-
2022	11345	2168	6925	1554	472	172	49	5	-	-
2023	11237	2209	6466	1632	618	255	50	7	-	-
вторыми										
2019*	12115	306	6754	3845	905	254	49	2	-	-
2020*	12152	332	6734	3857	901	261	67	-	-	-
2021*	12298	423	6824	3875	857	259	56	4	-	-
2022	11426	389	6531	3425	754	264	57	6	-	-
2023	10764	342	6394	3030	690	252	48	7	1	-
третьими										
2019*	11909	1	2494	6292	2443	584	92	3	-	-
2020*	12661	8	2567	6751	2610	621	102	2	-	-
2021*	12357	5	2678	6462	2426	672	106	8	-	-
2022	11723	2	2578	5911	2313	768	144	7	-	-
2023	9989	-	2416	5026	1869	562	112	4	-	-
четвертыми										
2019*	9324	-	401	3854	3691	1188	183	7	-	-
2020*	12114	-	430	4947	4946	1564	217	10	-	-
2021*	13050	-	523	5376	5130	1737	276	8	-	-
2022	10500	-	443	4485	3827	1506	234	4	1	-
2023	9864	-	442	4168	3648	1382	219	5	-	-
пятыми и выше										
2019*	9327	-	43	1274	3982	3167	835	25	1	-
2020*	11042	-	32	1402	4653	3936	989	30	-	-
2021*	12927	-	32	1737	5342	4716	1070	28	2	-
2022	11987	-	50	1742	4920	4236	1013	26	-	-
2023	12258	-	42	1744	5029	4268	1129	45	1	-
не указано										
2019*	3	-	-	-	2	-	-	1	-	-
2020*	6	-	2	3	-	-	-	1	-	-
2021*	573	34	143	175	131	76	13	1	-	-
2022	1233	203	521	167	162	144	34	2	-	-
2023	1663	74	533	468	364	181	32	8	2	1
<b>Городское население</b>										
<b>Родившиеся</b>										
2019*	15407	672	4679	4861	3283	1554	344	13	1	-
2020*	15979	661	4302	5107	3716	1780	396	17	-	-
2021*	17157	715	4639	5251	3950	2132	452	17	1	-
2022	15499	582	4192	4704	3511	2040	450	19	1	-
2023	14300	524	3834	4214	3396	1881	428	20	2	1

Продолжение

Возраст матери	Всего	В том числе								
		< 20	20-24	25-29	30-34	35-39	40-44	45-49	50+	не указан
из них: по очередности рождения										
первыми										
2019*	3593	583	2186	618	143	53	8	2	-	-
2020*	3588	581	2107	666	166	60	7	1	-	-
2021*	3729	611	2239	664	149	53	11	2	-	-
2022	3022	454	1816	508	163	65	15	1	-	-
2023	2709	441	1591	436	162	64	12	3	-	-
вторыми										
2019*	3518	89	1774	1224	321	90	19	1	-	-
2020*	3166	77	1513	1141	310	95	30	-	-	-
2021*	3298	95	1658	1170	266	89	17	3	-	-
2022	3086	95	1591	1026	258	94	20	2	-	-
2023	2852	71	1487	953	236	80	20	4	1	-
третьими										
2019*	3408	-	617	1758	793	206	33	1	-	-
2020*	3391	3	583	1777	785	210	32	1	-	-
2021*	3415	-	572	1715	828	252	44	4	-	-
2022	3136	-	572	1600	698	221	39	6	-	-
2023	2661	-	519	1309	612	186	34	1	-	-
четвертыми										
2019*	2614	-	88	986	1059	410	69	2	-	-
2020*	3328	-	94	1219	1412	512	85	6	-	-
2021*	3460	-	127	1296	1399	543	92	3	-	-
2022	2787	-	88	1100	1059	468	70	1	1	-
2023	2694	-	109	1003	1058	449	74	1	-	-
пятыми и выше										
2019*	2273	-	14	275	966	795	215	7	1	-
2020*	2506	-	5	304	1043	903	242	9	-	-
2021*	3104	-	11	355	1275	1174	283	5	1	-
2022	3162	-	12	424	1281	1147	289	9	-	-
2023	3024	-	17	410	1243	1061	283	10	-	-
не указано										
2019*	1	-	-	-	1	-	-	-	-	-
2020*	-	-	-	-	-	-	-	-	-	-
2021*	151	9	32	51	33	21	5	-	-	-
2022	306	33	113	46	52	45	17	-	-	-
2023	360	12	111	103	85	41	5	1	1	1
<b>Сельское население</b>										
<b>Родившиеся</b>										
2019*	40189	1876	13002	12402	8230	3803	848	28	-	-
2020*	45236	2197	13507	13883	9866	4748	1006	29	-	2
2021*	47845	2513	13959	14385	10361	5486	1105	35	1	-
2022	42715	2180	12856	12580	8937	5050	1081	31	-	-
2023	41475	2101	12459	11854	8822	5019	1162	56	2	-
из них: по очередности рождения										
первыми										
2019*	9325	1658	5803	1380	347	111	25	1	-	-
2020*	9652	1937	5937	1364	306	86	20	2	-	-
2021*	10068	2155	6159	1347	276	105	25	1	-	-
2022	8323	1714	5109	1046	309	107	34	4	-	-
2023	8528	1768	4875	1196	456	191	38	4	-	-
вторыми										
2019*	8597	217	4980	2621	584	164	30	1	-	-
2020*	8986	255	5221	2716	591	166	37	-	-	-

Возраст матери	Всего	В том числе								
		< 20	20-24	25-29	30-34	35-39	40-44	45-49	50+	не указан
2021*	9000	328	5166	2705	591	170	39	1	-	-
2022	8340	294	4940	2399	496	170	37	4	-	-
2023	7912	271	4907	2077	454	172	28	3	-	-
третьими										
2019*	8501	1	1877	4534	1650	378	59	2	-	-
2020*	9270	5	1984	4974	1825	411	70	1	-	-
2021*	8942	5	2106	4747	1598	420	62	4	-	-
2022	8587	2	2006	4311	1615	547	105	1	-	-
2023	7328	-	1897	3717	1257	376	78	3	-	-
четвертыми										
2019*	6710	-	313	2868	2632	778	114	5	-	-
2020*	8786	-	336	3728	3534	1052	132	4	-	-
2021*	9590	-	396	4080	3731	1194	184	5	-	-
2022	7713	-	355	3385	2768	1038	164	3	-	-
2023	7170	-	333	3165	2590	933	145	4	-	-
пятыми и выше										
2019*	7054	-	29	999	3016	2372	620	18	-	-
2020*	8536	-	27	1098	3610	3033	747	21	-	-
2021*	9823	-	21	1382	4067	3542	787	23	1	-
2022	8825	-	38	1318	3639	3089	724	17	-	-
2023	9234	-	25	1334	3786	3207	846	35	1	-
не указано										
2019*	2	-	-	-	1	-	-	1	-	-
2020*	6	-	2	3	-	-	-	1	-	2
2021*	422	25	111	124	98	55	8	1	-	-
2022	927	170	408	121	110	99	17	2	-	-
2023	1303	62	422	365	279	140	27	7	1	-



## Область Ұлытау

Человек

Возраст матери	Всего	В том числе								не указан
		< 20	20-24	25-29	30-34	35-39	40-44	45-49	50+	
<b>Родившиеся</b>										
2019*	4645	166	1204	1448	1077	585	159	6	-	-
2020*	4809	164	1069	1565	1177	672	152	7	3	-
2021*	4872	141	1127	1498	1238	684	175	9	-	-
2022	4586	175	961	1377	1174	713	170	16	-	-
2023	4416	145	957	1283	1139	683	193	14	2	-
из них: по очередности рождения										
первыми										
2019*	1200	141	637	285	94	31	11	1	-	-
2020*	1164	148	557	315	87	48	7	1	1	-
2021*	1262	120	624	328	112	60	16	2	-	-
2022	1071	151	511	241	99	45	19	5	-	-
2023	914	124	452	211	75	37	10	4	1	-
вторыми										
2019*	1298	25	438	523	220	75	16	1	-	-
2020*	1244	16	397	527	204	81	17	1	1	-
2021*	1078	19	358	439	172	81	9	-	-	-
2022	1027	14	312	443	170	68	17	3	-	-
2023	1043	18	369	387	170	80	19	-	-	-
третьими										
2019*	1158	-	113	456	377	171	38	3	-	-
2020*	1183	-	104	479	400	163	34	2	1	-
2021*	1091	-	92	435	392	140	31	1	-	-
2022	1035	2	101	411	341	150	29	1	-	-
2023	972	-	105	388	320	126	29	3	1	-
четвертыми										
2019*	618	-	12	139	245	179	42	1	-	-
2020*	793	-	10	198	342	200	43	-	-	-
2021*	821	-	20	212	336	211	40	2	-	-
2022	812	-	21	190	350	209	39	3	-	-
2023	821	-	12	207	356	189	56	1	-	-
пятыми и выше										
2019*	369	-	4	44	140	129	52	-	-	-
2020*	423	-	-	46	143	180	51	3	-	-
2021*	484	-	3	43	192	173	70	3	-	-
2022	579	-	3	74	204	232	62	4	-	-
2023	580	-	-	63	202	232	79	4	-	-
не указано										
2019*	2	-	-	1	1	-	-	-	-	-
2020*	2	-	1	-	1	-	-	-	-	-
2021*	136	2	30	41	34	19	9	1	-	-
2022	62	8	13	18	10	9	4	-	-	-
2023	86	3	19	27	16	19	-	2	-	-
<b>Городское население</b>										
<b>Родившиеся</b>										
2019*	3618	128	906	1167	845	443	123	6	-	-
2020*	3770	127	810	1260	942	511	113	4	3	-
2021*	3814	113	843	1198	1003	513	139	5	-	-
2022	3634	135	766	1105	920	561	132	15	-	-
2023	3444	117	756	993	882	549	134	11	2	-

Возраст матери	Всего	В том числе								
		< 20	20-24	25-29	30-34	35-39	40-44	45-49	50+	не указан
из них: по очередности рождения										
первыми										
2019*	922	111	480	232	70	21	7	1	-	-
2020*	864	117	411	242	60	30	2	1	1	-
2021*	917	97	456	233	84	33	12	2	-	-
2022	880	116	423	198	84	36	18	5	-	-
2023	733	100	371	162	60	31	7	1	1	-
вторыми										
2019*	1048	17	334	424	193	64	15	1	-	-
2020*	1022	10	309	443	172	71	16	-	1	-
2021*	869	15	271	363	146	66	8	-	-	-
2022	832	12	238	360	146	60	14	2	-	-
2023	836	15	285	311	137	72	16	-	-	-
третьими										
2019*	943	-	83	372	305	148	32	3	-	-
2020*	971	-	81	395	331	132	29	2	1	-
2021*	888	-	72	355	326	110	25	-	-	-
2022	812	2	77	317	270	122	23	1	-	-
2023	760	-	73	289	261	110	23	3	1	-
четвертыми										
2019*	463	-	6	105	181	135	35	1	-	-
2020*	618	-	8	144	276	159	31	-	-	-
2021*	667	-	15	174	270	169	37	2	-	-
2022	640	-	18	155	268	166	30	3	-	-
2023	640	-	9	159	274	153	44	1	-	-
пятыми и выше										
2019*	240	-	3	33	95	75	34	-	-	-
2020*	293	-	-	36	102	119	35	1	-	-
2021*	359	-	3	37	147	123	49	-	-	-
2022	421	-	2	61	142	169	43	4	-	-
2023	407	-	-	49	137	173	44	4	-	-
не указано										
2019*	2	-	-	1	1	-	-	-	-	-
2020*	2	-	1	-	1	-	-	-	-	-
2021*	114	1	26	36	30	12	8	1	-	-
2022	49	5	8	14	10	8	4	-	-	-
2023	68	2	18	23	13	10	-	2	-	-
<b>Сельское население</b>										
<b>Родившиеся</b>										
2019*	1027	38	298	281	232	142	36	-	-	-
2020*	1039	37	259	305	235	161	39	3	-	-
2021*	1058	28	284	300	235	171	36	4	-	-
2022	952	40	195	272	254	152	38	1	-	-
2023	972	28	201	290	257	134	59	3	-	-
из них: по очередности рождения										
первыми										
2019*	278	30	157	53	24	10	4	-	-	-
2020*	300	31	146	73	27	18	5	-	-	-
2021*	345	23	168	95	28	27	4	-	-	-
2022	191	35	88	43	15	9	1	-	-	-
2023	181	24	81	49	15	6	3	3	-	-

Продолжение

Возраст матери	Всего	В том числе								
		< 20	20-24	25-29	30-34	35-39	40-44	45-49	50+	не указан
<b>вторыми</b>										
2019*	250	8	104	99	27	11	1	-	-	-
2020*	222	6	88	84	32	10	1	1	-	-
2021*	209	4	87	76	26	15	1	-	-	-
2022	195	2	74	83	24	8	3	1	-	-
2023	207	3	84	76	33	8	3	-	-	-
<b>третьими</b>										
2019*	215	-	30	84	72	23	6	-	-	-
2020*	212	-	23	84	69	31	5	-	-	-
2021*	203	-	20	80	66	30	6	1	-	-
2022	223	-	24	94	71	28	6	-	-	-
2023	212	-	32	99	59	16	6	-	-	-
<b>четвертыми</b>										
2019*	155	-	6	34	64	44	7	-	-	-
2020*	175	-	2	54	66	41	12	-	-	-
2021*	154	-	5	38	66	42	3	-	-	-
2022	172	-	3	35	82	43	9	-	-	-
2023	181	-	3	48	82	36	12	-	-	-
<b>пятыми и выше</b>										
2019*	129	-	1	11	45	54	18	-	-	-
2020*	130	-	-	10	41	61	16	2	-	-
2021*	125	-	-	6	45	50	21	3	-	-
2022	158	-	1	13	62	63	19	-	-	-
2023	173	-	-	14	65	59	35	-	-	-
<b>не указано</b>										
2019*	-	-	-	-	-	-	-	-	-	-
2020*	-	-	-	-	-	-	-	-	-	-
2021*	22	1	4	5	4	7	1	-	-	-
2022	13	3	5	4	-	1	-	-	-	-
2023	18	1	1	4	3	9	-	-	-	-

**Восточно-Казахстанская область**

человек

Возраст матери	Всего	В том числе								
		< 20	20-24	25-29	30-34	35-39	40-44	45-49	50+	не указан
<b>Родившиеся</b>										
2019*	10426	332	2114	3445	2754	1430	337	10	-	4
2020*	10725	350	1991	3217	3097	1701	353	14	-	2
2021*	10907	341	2015	3268	3177	1702	387	16	-	1
2022	9483	288	1694	2748	2770	1560	403	20	-	-
2023	8718	259	1537	2409	2471	1610	399	29	4	-
из них: по очередности рождения										
первыми										
2019*	3274	295	1377	1062	388	127	22	3	-	-
2020*	3099	329	1277	954	401	107	28	3	-	-
2021*	2991	304	1250	922	359	125	27	3	-	1
2022	2932	259	1108	914	431	175	41	4	-	-
2023	2575	231	960	737	398	191	52	5	1	-
вторыми										
2019*	3634	34	618	1536	1011	370	63	2	-	-
2020*	3407	21	580	1335	988	414	67	2	-	-
2021*	3315	30	612	1300	948	352	72	1	-	-
2022	2618	24	460	1034	755	281	62	2	-	-
2023	2346	24	429	901	601	318	65	6	2	-
третьими										
2019*	2260	2	104	648	900	501	101	4	-	-
2020*	2371	-	108	670	986	504	102	1	-	-
2021*	2462	1	103	722	1039	504	89	4	-	-
2022	2110	-	87	552	894	472	97	8	-	-
2023	1849	-	96	507	737	421	83	4	1	-
четвертыми										
2019*	803	-	14	162	308	249	69	1	-	-
2020*	1263	-	22	215	532	421	70	3	-	-
2021*	1390	-	26	243	577	443	98	3	-	-
2022	1102	-	17	189	473	327	94	2	-	-
2023	1076	-	16	172	435	358	89	6	-	-
пятыми и выше										
2019*	447	-	1	35	147	182	82	-	-	-
2020*	563	-	1	38	180	253	86	5	-	-
2021*	599	-	-	52	208	238	96	5	-	-
2022	631	-	-	42	188	294	103	4	-	-
2023	737	-	4	63	258	299	107	6	-	-
не указано										
2019*	8	1	-	2	-	1	-	-	-	4
2020*	22	-	3	5	10	2	-	-	-	2
2021*	150	6	24	29	46	40	5	-	-	-
2022	90	5	22	17	29	11	6	-	-	-
2023	135	4	32	29	42	23	3	2	-	-
<b>Городское население</b>										
<b>Родившиеся</b>										
2019*	6929	168	1364	2371	1889	922	207	4	-	4
2020*	7073	195	1272	2223	2108	1064	203	6	-	2
2021*	7243	192	1292	2232	2175	1125	217	9	-	1
2022	6423	154	1113	1908	1937	1034	263	14	-	-
2023	5873	138	983	1691	1708	1085	245	19	4	-
из них: по очередности рождения										
первыми										
2019*	2300	150	913	818	299	96	21	3	-	-
2020*	2207	184	855	732	334	82	18	2	-	-

Продолжение

Возраст матери	Всего	В том числе								
		< 20	20-24	25-29	30-34	35-39	40-44	45-49	50+	не указан
2021*	2149	170	853	714	286	105	18	2	-	1
2022	2116	136	762	705	343	135	33	2	-	-
2023	1813	126	614	576	313	136	42	5	1	-
<b>вторыми</b>										
2019*	2567	16	387	1055	772	287	50	-	-	-
2020*	2424	11	344	958	744	317	48	2	-	-
2021*	2374	16	363	948	721	273	52	1	-	-
2022	1896	15	279	737	594	217	52	2	-	-
2023	1728	11	280	648	473	262	48	4	2	-
<b>третьими</b>										
2019*	1475	1	60	401	604	342	66	1	-	-
2020*	1517	-	60	408	656	330	62	1	-	-
2021*	1583	1	49	413	703	354	60	3	-	-
2022	1385	-	44	328	616	322	68	7	-	-
2023	1243	-	52	316	508	310	53	3	1	-
<b>четвертыми</b>										
2019*	410	-	4	81	149	137	39	-	-	-
2020*	673	-	10	102	286	236	38	1	-	-
2021*	788	-	13	114	346	263	50	2	-	-
2022	666	-	9	105	275	214	62	1	-	-
2023	652	-	11	97	257	230	54	3	-	-
<b>пятыми и выше</b>										
2019*	171	-	-	15	65	60	31	-	-	-
2020*	231	-	-	18	79	97	37	-	-	-
2021*	256	-	-	23	89	108	35	1	-	-
2022	296	-	-	21	88	139	46	2	-	-
2023	347	-	1	31	136	130	47	2	-	-
<b>не указано</b>										
2019*	6	1	-	1	-	-	-	-	-	4
2020*	21	-	3	5	9	2	-	-	-	2
2021*	93	5	14	20	30	22	2	-	-	-
2022	64	3	19	12	21	7	2	-	-	-
2023	90	1	25	23	21	17	1	2	-	-
<b>Сельское население</b>										
<b>Родившиеся</b>										
2019*	3497	164	750	1074	865	508	130	6	-	-
2020*	3652	155	719	994	989	637	150	8	-	-
2021*	3664	149	723	1036	1002	577	170	7	-	-
2022	3060	134	581	840	833	526	140	6	-	-
2023	2845	121	554	718	763	525	154	10	-	-
из них: по очередности рождения										
<b>первыми</b>										
2019*	974	145	464	244	89	31	1	-	-	-
2020*	892	145	422	222	67	25	10	1	-	-
2021*	842	134	397	208	73	20	9	1	-	-
2022	816	123	346	209	88	40	8	2	-	-
2023	762	105	346	161	85	55	10	-	-	-
<b>вторыми</b>										
2019*	1067	18	231	481	239	83	13	2	-	-
2020*	983	10	236	377	244	97	19	-	-	-
2021*	941	14	249	352	227	79	20	-	-	-
2022	722	9	181	297	161	64	10	-	-	-
2023	618	13	149	253	128	56	17	2	-	-
<b>третьими</b>										
2019*	785	1	44	247	296	159	35	3	-	-
2020*	854	-	48	262	330	174	40	-	-	-

Возраст матери	Всего	В том числе								
		< 20	20-24	25-29	30-34	35-39	40-44	45-49	50+	не указан
2021*	879	-	54	309	336	150	29	1	-	-
2022	725	-	43	224	278	150	29	1	-	-
2023	606	-	44	191	229	111	30	1	-	-
четвертыми										
2019*	393	-	10	81	159	112	30	1	-	-
2020*	590	-	12	113	246	185	32	2	-	-
2021*	602	-	13	129	231	180	48	1	-	-
2022	436	-	8	84	198	113	32	1	-	-
2023	424	-	5	75	178	128	35	3	-	-
пятыми и выше										
2019*	276	-	1	20	82	122	51	-	-	-
2020*	332	-	1	20	101	156	49	5	-	-
2021*	343	-	-	29	119	130	61	4	-	-
2022	335	-	-	21	100	155	57	2	-	-
2023	390	-	3	32	122	169	60	4	-	-
не указано										
2019*	2	-	-	1	-	1	-	-	-	-
2020*	1	-	-	-	1	-	-	-	-	-
2021*	57	1	10	9	16	18	3	-	-	-
2022	26	2	3	5	8	4	4	-	-	-
2023	45	3	7	6	21	6	2	-	-	-

## г.Астана

Человек

Возраст матери	Всего	В том числе								не указан
		< 20	20-24	25-29	30-34	35-39	40-44	45-49	50+	
<b>Родившиеся</b>										
2019*	28722	313	4881	10085	8279	4055	1029	67	12	1
2020*	29554	302	4880	9912	8893	4383	1089	89	6	-
2021*	31372	382	4907	10511	9237	5077	1141	105	11	1
2022	30302	360	4767	9655	8940	5204	1248	115	13	-
2023	29415	354	4416	9022	8713	5423	1388	78	20	1
из них: по очередности рождения										
первыми										
2019*	8825	283	3119	3479	1367	422	126	26	3	-
2020*	8594	263	3068	3259	1383	477	108	33	3	-
2021*	9191	346	3165	3591	1362	551	136	34	6	-
2022	8754	306	3032	3251	1440	555	134	33	3	-
2023	7715	313	2630	2814	1280	492	152	26	7	1
вторыми										
2019*	8862	28	1411	3944	2444	827	192	13	2	1
2020*	8686	39	1424	3753	2460	792	202	16	-	-
2021*	8652	26	1348	3835	2380	865	173	21	4	-
2022	8044	32	1288	3416	2200	895	180	30	3	-
2023	7930	38	1345	3296	2167	872	189	17	6	-
третьими										
2019*	6718	2	312	2000	2789	1322	282	9	2	-
2020*	6872	-	323	2060	2900	1286	285	17	1	-
2021*	6982	-	288	2059	2917	1428	264	25	1	-
2022	6696	-	301	1961	2695	1412	308	15	4	-
2023	6492	-	292	1820	2585	1482	298	12	3	-
четвертыми										
2019*	3001	-	36	544	1199	970	241	8	3	-
2020*	3730	-	59	702	1562	1124	275	8	-	-
2021*	4238	-	47	778	1753	1366	283	11	-	-
2022	3990	-	41	711	1656	1274	285	20	3	-
2023	4015	-	47	685	1576	1341	357	8	1	-
пятыми и выше										
2019*	1314	-	3	117	480	513	188	11	2	-
2020*	1666	-	5	135	588	702	219	15	2	-
2021*	1929	-	5	159	709	778	268	10	-	-
2022	2227	-	3	196	782	932	302	12	-	-
2023	2515	-	4	213	861	1081	346	9	1	-
не указано										
2019*	2	-	-	1	-	1	-	-	-	-
2020*	6	-	1	3	-	2	-	-	-	-
2021*	380	10	54	89	116	89	17	4	-	1
2022	591	22	102	120	167	136	39	5	-	-
2023	748	3	98	194	244	155	46	6	2	-

г.Алматы

человек

Возраст матери	Всего	В том числе								
		< 20	20-24	25-29	30-34	35-39	40-44	45-49	50+	не указан
<b>Родившиеся</b>										
2019*	34281	534	6100	11860	9716	4749	1229	71	22	-
2020*	35546	541	5891	11880	10431	5296	1407	93	7	-
2021*	37794	558	6110	12368	11240	5919	1458	123	18	-
2022	36110	594	5895	11559	10467	5978	1480	112	24	1
2023	35488	580	5680	10879	10348	6236	1579	151	32	3
из них: по очередности рождения										
первыми										
2019*	14161	506	4277	5406	2661	1010	269	27	5	-
2020*	15190	498	4234	5639	3209	1241	321	44	4	-
2021*	16199	509	4366	5958	3517	1464	332	48	5	-
2022	11677	513	3811	4149	1986	902	264	37	14	1
2023	10020	506	3468	3468	1673	674	167	50	13	1
вторыми										
2019*	9545	28	1483	3969	2786	1026	233	16	4	-
2020*	9116	43	1376	3718	2703	1039	224	12	1	-
2021*	9117	38	1348	3702	2732	1053	220	22	2	-
2022	9989	55	1594	4149	2796	1107	255	28	5	-
2023	9638	55	1645	3919	2531	1185	264	32	7	-
третьими										
2019*	6575	-	298	1904	2690	1360	306	10	7	-
2020*	6405	-	240	1839	2649	1327	333	16	1	-
2021*	6453	-	245	1821	2705	1354	300	22	6	-
2022	7325	-	328	2147	2921	1600	310	18	1	-
2023	7581	-	316	2192	3033	1624	383	27	6	-
четвертыми										
2019*	2708	-	38	469	1138	821	226	12	4	-
2020*	3240	-	36	557	1328	1034	276	9	-	-
2021*	3492	-	53	578	1447	1129	274	10	1	-
2022	4189	-	41	781	1801	1264	292	9	1	-
2023	4439	-	51	782	1813	1460	319	13	1	-
пятыми и выше										
2019*	1292	-	4	112	441	532	195	6	2	-
2020*	1595	-	5	127	542	655	253	12	1	-
2021*	1994	-	6	163	677	824	303	20	1	-
2022	2306	-	7	174	808	997	304	15	1	-
2023	2671	-	1	200	972	1089	385	22	2	-
не указано										
2019*	-	-	-	-	-	-	-	-	-	-
2020*	-	-	-	-	-	-	-	-	-	-
2021*	539	11	92	146	162	95	29	1	3	-
2022	624	26	114	159	155	108	55	5	2	-
2023	1139	19	199	318	326	204	61	7	3	2



## г.Шымкент

человек

Возраст матери	Всего	В том числе								не указан
		< 20	20-24	25-29	30-34	35-39	40-44	45-49	50+	
<b>Родившиеся</b>										
2019*	28494	970	8394	9288	6259	2924	628	29	1	1
2020*	31712	1000	8591	10162	7601	3538	784	31	4	1
2021*	35344	1062	9274	11183	8453	4428	904	36	4	-
2022	31941	976	8155	9959	7826	4078	896	44	6	1
2023	31022	925	7803	9437	7591	4209	994	59	4	-
из них: по очередности рождения										
первыми										
2019*	7666	876	4502	1689	409	149	37	3	1	-
2020*	7823	886	4602	1667	479	151	33	4	1	-
2021*	8365	921	4892	1808	508	176	57	2	1	-
2022	7228	809	3962	1664	519	213	48	11	2	-
2023	6257	779	3539	1333	394	157	44	10	1	-
вторыми										
2019*	7057	92	2950	2781	844	315	72	3	-	-
2020*	7256	108	2990	2886	918	290	59	5	-	-
2021*	7644	127	3205	3008	917	314	67	5	1	-
2022	6984	118	2968	2610	895	323	58	10	2	-
2023	6984	112	3096	2544	840	313	69	9	1	-
третьими										
2019*	6448	2	844	3105	1855	544	95	3	-	-
2020*	7021	5	852	3427	2034	568	127	8	-	-
2021*	7344	2	939	3631	2033	629	105	5	-	-
2022	6676	-	901	3246	1820	576	129	4	-	-
2023	6253	4	840	3030	1660	588	122	9	-	-
четвертыми										
2019*	4279	-	95	1363	1895	792	127	7	-	-
2020*	5665	-	135	1764	2558	1052	152	3	1	-
2021*	6714	-	158	2111	2901	1326	213	5	-	-
2022	5789	-	146	1803	2516	1095	219	9	1	-
2023	5697	2	151	1804	2442	1086	205	7	-	-
пятыми и выше										
2019*	3042	-	2	350	1256	1124	297	13	-	-
2020*	3923	-	8	404	1610	1476	413	10	2	-
2021*	5033	-	15	557	2038	1946	456	19	2	-
2022	4760	-	14	541	1972	1807	419	7	-	-
2023	5162	-	7	531	2097	1972	533	21	1	-
не указано										
2019*	2	-	1	-	-	-	-	-	-	1
2020*	24	1	4	14	2	1	-	1	-	1
2021*	244	12	65	68	56	37	6	-	-	-
2022	504	49	164	95	104	64	23	3	1	1
2023	669	28	170	195	158	93	21	3	1	-

## 6.2 Коэффициенты рождаемости по возрастным группам

число родившихся на 1000 женщин

	15-49	Возрастные группы матерей						
		15-19	20-24	25-29	30-34	35-39	40-44	45-49
<b>Всего</b>								
<b>Республика Казахстан</b>								
2019*	88,55	23,15	166,28	172,67	124,03	74,41	20,26	1,03
2020*	93,94	22,93	170,63	187,01	136,74	84,41	22,90	1,15
2021*	97,97	23,74	180,47	201,49	142,64	90,37	24,52	1,35
2022	87,76	19,71	159,24	185,17	137,07	84,60	23,53	1,41
2023	83,53	17,59	147,90	181,25	136,24	82,78	24,16	1,68
<b>Абай</b>								
2019*	75,00	15,54	143,29	151,98	112,76	73,52	19,71	0,77
2020*	78,96	14,88	138,40	165,24	125,81	84,41	21,81	1,13
2021*	82,10	12,99	148,45	183,51	127,14	89,96	24,04	0,92
2022	82,24	13,78	166,05	188,74	141,97	88,59	25,72	1,08
2023	76,48	11,24	159,68	186,57	137,65	83,42	24,02	1,04
<b>Акмолинская</b>								
2019*	71,02	21,50	128,19	145,93	113,77	63,23	17,39	0,60
2020*	73,15	18,03	133,40	150,95	121,36	68,90	18,47	1,33
2021*	76,03	18,81	137,47	157,25	128,91	75,25	20,99	0,93
2022	64,84	16,59	116,28	144,17	107,25	65,14	19,43	1,16
2023	61,39	13,47	109,65	141,42	106,09	63,52	18,05	1,20
<b>Актюбинская</b>								
2019*	93,60	17,99	170,33	163,70	135,69	83,21	22,93	0,96
2020*	97,59	18,35	165,97	177,43	140,63	97,52	27,84	0,78
2021*	101,73	20,06	181,97	201,01	140,35	100,17	27,55	1,12
2022	90,22	14,84	151,40	184,48	144,47	93,66	26,47	1,06
2023	89,38	15,03	143,51	190,76	152,20	93,09	26,62	2,07
<b>Алматинская</b>								
2019*	108,27	28,26	210,20	232,54	154,18	88,95	24,50	0,92
2020*	117,53	27,28	213,17	258,85	181,32	107,15	28,39	1,32
2021*	120,01	27,58	211,53	272,64	196,26	112,28	32,26	1,34
2022	102,38	23,87	192,82	215,66	164,84	102,88	30,22	1,44
2023	97,07	21,70	179,95	214,70	165,89	100,98	29,83	1,76
<b>Атырауская</b>								
2019*	112,17	25,97	192,69	220,78	158,04	95,78	28,55	1,67
2020*	118,23	24,97	195,73	237,25	174,03	107,46	31,77	1,50
2021*	120,36	25,92	200,37	250,98	177,79	110,82	32,65	2,26
2022	108,38	22,47	178,82	212,35	170,61	109,79	29,93	2,05
2023	103,25	18,45	163,65	212,68	169,25	108,27	32,02	2,27
<b>Западно-Казахстанская</b>								
2019*	83,87	18,65	144,31	170,25	122,49	75,15	18,34	0,58
2020*	88,15	15,80	150,27	180,32	134,62	82,44	21,65	0,53
2021*	92,55	19,18	164,57	192,55	141,30	86,68	23,21	0,69
2022	80,66	17,80	144,59	175,85	127,97	78,63	21,64	1,08
2023	77,33	13,90	134,27	173,17	130,11	80,68	19,89	1,44
<b>Жамбылская</b>								
2019*	105,47	33,68	214,40	214,71	152,08	85,64	21,59	0,96
2020*	114,56	33,27	216,19	240,89	176,96	100,59	25,76	1,23
2021*	120,20	34,21	224,66	251,20	194,07	112,92	27,53	1,02
2022	98,39	29,33	196,89	205,54	152,84	94,16	25,03	0,91
2023	95,17	26,92	191,07	207,49	152,94	93,11	26,01	0,80
<b>Жетісу</b>								
2019*	101,80	25,27	193,14	223,86	155,12	89,55	25,67	1,05
2020*	110,16	25,77	199,72	242,72	179,95	104,69	29,53	0,95
2021*	111,70	24,38	199,01	245,11	194,19	112,32	30,67	1,54
2022	92,12	22,22	179,54	199,90	151,78	96,35	25,57	1,12

Продолжение

	15-49	Возрастные группы матерей						
		15-19	20-24	25-29	30-34	35-39	40-44	45-49
2023	87,88	19,89	166,81	205,66	151,26	92,70	25,04	1,36
Карагандинская								
2019*	64,59	19,05	116,95	132,05	96,68	54,83	14,41	0,66
2020*	66,21	16,53	122,37	140,56	98,71	58,66	16,10	0,76
2021*	68,70	17,68	125,33	150,68	104,74	63,98	16,18	0,76
2022	63,34	14,61	115,40	142,71	104,35	61,30	16,54	0,80
2023	62,02	14,50	107,43	143,00	105,57	62,65	17,54	1,55
Костанайская								
2019*	53,19	18,37	107,93	102,18	75,29	45,22	11,76	0,57
2020*	55,16	19,00	105,98	108,85	79,55	52,36	13,01	0,31
2021*	53,59	17,63	104,27	116,05	75,81	48,18	13,67	0,41
2022	54,49	15,98	100,45	122,41	87,98	53,07	13,49	0,68
2023	51,42	14,12	89,84	118,40	87,48	51,26	14,88	0,68
Кызылорда								
2019*	104,07	18,94	184,94	215,40	154,98	93,06	27,53	0,91
2020*	117,05	19,82	194,28	239,87	186,84	116,63	33,14	1,51
2021*	127,31	21,89	218,39	265,84	202,29	127,13	37,22	1,29
2022	112,89	18,32	200,22	241,26	180,32	116,77	34,81	1,47
2023	108,32	16,73	189,05	237,21	181,45	117,94	35,96	1,92
Мангистауская								
2019*	123,82	33,95	226,08	240,77	166,07	104,38	29,24	1,80
2020*	129,49	33,06	231,45	249,36	186,62	118,03	30,95	1,17
2021*	136,71	36,08	244,00	269,72	202,67	124,56	33,66	2,10
2022	123,73	30,79	217,36	237,21	185,11	121,85	34,82	2,43
2023	116,25	26,43	205,53	229,11	180,50	118,36	35,40	1,99
Павлодарская								
2019*	63,45	18,23	117,66	135,43	93,60	58,38	14,52	0,63
2020*	65,73	17,98	120,52	134,60	104,85	65,00	16,07	0,63
2021*	66,13	17,00	124,16	139,67	103,81	67,63	18,46	0,68
2022	61,72	15,30	115,26	138,73	102,93	65,17	16,57	0,90
2023	57,53	12,71	104,01	130,41	99,70	63,29	18,71	1,39
Северо-Казахстанская								
2019*	55,15	19,09	98,93	127,84	93,50	46,54	10,34	0,37
2020*	56,21	17,90	96,60	128,62	101,12	50,63	12,20	0,27
2021*	53,97	16,09	98,67	117,71	99,38	49,73	13,47	0,54
2022	49,45	15,25	102,99	112,00	82,79	49,26	11,25	0,32
2023	47,35	13,58	92,35	114,45	84,75	45,54	13,19	0,48
Туркестанская								
2019*	126,85	32,08	277,06	262,40	172,29	91,42	22,16	0,82
2020*	138,47	33,56	289,93	286,80	207,79	109,53	25,97	0,89
2021*	146,68	36,41	304,02	301,46	227,40	125,33	28,92	1,05
2022	127,51	30,16	277,01	267,54	188,73	113,13	26,95	0,93
2023	120,87	26,49	263,62	261,71	188,50	108,50	28,04	1,48
Ұлытау								
2019*	87,75	23,36	162,30	182,79	136,24	79,64	20,76	0,65
2020*	92,11	22,45	154,29	195,26	153,24	91,34	20,42	1,18
2021*	94,94	18,55	172,70	188,49	168,57	92,72	24,42	1,07
2022	93,19	24,14	170,73	193,80	148,50	96,01	24,77	2,10
2023	90,48	18,88	172,31	193,48	146,16	90,98	28,68	2,13
Восточно-Казахстанская								
2019*	61,33	18,48	114,44	131,77	89,72	53,67	13,13	0,41
2020*	64,08	18,90	113,62	135,48	100,54	63,63	13,86	0,57
2021*	66,02	17,78	119,46	151,27	104,42	62,83	15,28	0,65
2022	59,32	15,05	118,33	139,29	102,00	55,56	15,44	0,74
2023	55,14	12,31	112,15	131,29	97,38	56,71	15,40	1,25
г. Астана								

	15-49	Возрастные группы матерей						
		15-19	20-24	25-29	30-34	35-39	40-44	45-49
2019*	93,08	11,55	123,43	181,09	128,27	81,33	26,00	2,45
2020*	93,25	10,68	125,18	184,67	133,05	82,18	25,85	2,78
2021*	95,97	12,62	127,63	199,72	136,26	88,50	25,60	3,24
2022	83,08	9,14	110,95	159,12	126,11	82,47	26,00	3,19
2023	76,75	8,08	98,69	150,02	120,44	79,20	27,11	2,30
<b>г. Алматы</b>								
2019*	60,97	12,33	88,17	99,07	83,51	56,60	17,93	1,50
2020*	61,91	11,80	91,34	105,42	82,22	59,10	19,67	1,56
2021*	64,37	11,36	101,43	116,23	82,99	61,60	19,47	2,15
2022	62,92	8,24	77,18	135,68	103,06	63,92	19,39	1,97
2023	59,87	7,95	68,62	128,59	101,69	62,42	19,78	2,58
<b>г. Шымкент</b>								
2019*	106,64	25,26	203,70	197,48	132,11	82,72	20,76	1,09
2020*	117,25	27,08	208,78	224,97	151,67	93,64	25,24	1,24
2021*	128,01	27,96	228,36	256,45	160,84	109,33	28,23	1,35
2022	110,64	21,98	192,00	216,47	160,53	95,01	26,51	1,65
2023	105,23	19,56	179,98	211,02	156,74	93,21	28,42	2,00
<b>Городское население</b>								
<b>Республика Казахстан</b>								
2019*	85,54	20,51	155,12	160,37	117,90	72,82	19,88	1,17
2020*	88,81	19,86	154,97	174,03	124,20	79,65	22,20	1,28
2021*	92,52	19,74	165,40	190,49	127,01	85,49	23,45	1,57
2022	81,49	15,25	135,17	171,86	127,44	78,64	22,44	1,69
2023	76,46	13,53	121,92	164,71	125,08	76,07	22,68	1,84
<b>Абай</b>								
2019*	73,96	16,01	150,60	131,89	97,66	71,63	17,75	0,60
2020*	77,11	15,97	141,64	150,14	103,97	79,55	20,16	1,59
2021*	81,08	12,55	160,94	175,89	102,15	84,08	22,96	0,92
2022	84,12	13,23	165,18	194,40	136,16	87,09	24,82	1,31
2023	78,15	10,49	156,81	186,71	133,83	83,50	23,57	0,78
<b>Акмолинская</b>								
2019*	79,88	19,40	149,56	159,81	124,54	66,28	18,84	0,73
2020*	81,45	17,30	150,28	171,15	126,72	72,39	19,40	1,36
2021*	83,92	16,93	156,72	179,48	129,69	78,80	23,20	1,36
2022	64,51	14,96	110,05	144,80	103,85	61,44	20,64	1,32
2023	61,03	10,60	107,55	141,68	104,05	60,07	16,01	1,59
<b>Актюбинская</b>								
2019*	96,63	19,91	182,46	161,98	134,52	85,42	23,12	1,13
2020*	99,33	18,49	172,07	177,91	135,80	99,06	28,25	0,87
2021*	103,16	20,12	183,78	207,82	134,28	101,05	28,60	1,29
2022	87,69	13,70	138,50	179,34	140,89	90,13	26,44	1,22
2023	86,43	13,19	131,58	182,92	147,75	90,13	26,29	2,16
<b>Алматинская</b>								
2019*	135,11	30,92	277,85	333,52	214,14	104,76	27,49	0,17
2020*	145,09	26,46	260,15	400,92	243,54	125,78	33,71	1,38
2021*	148,53	28,49	248,62	432,05	259,79	141,10	35,21	1,73
2022	94,74	23,51	166,44	205,05	155,36	91,82	27,32	1,74
2023	83,85	17,91	157,37	179,87	142,76	87,51	22,71	1,45
<b>Атырауская</b>								
2019*	112,31	24,18	195,95	225,15	156,16	93,92	25,49	1,93
2020*	114,08	24,50	193,04	235,21	163,34	98,97	30,57	1,64
2021*	116,02	22,78	193,65	251,85	169,92	102,33	30,44	2,17
2022	105,12	18,51	172,09	201,78	168,36	104,23	28,86	2,86
2023	96,12	15,14	150,29	198,58	155,54	99,84	30,16	2,39
<b>Западно-Казахстанская</b>								

Продолжение

	15-49	Возрастные группы матерей						40-44	45-49
		15-19	20-24	25-29	30-34	35-39			
2019*	87,35	18,97	151,44	171,23	123,87	73,94	18,86	0,72	
2020*	90,91	14,90	152,53	181,39	137,93	81,74	20,71	0,45	
2021*	93,19	15,35	167,56	198,76	136,50	83,70	23,19	0,72	
2022	77,12	15,26	135,62	166,73	119,93	74,61	20,11	1,15	
2023	72,66	12,28	116,50	163,90	121,81	74,51	19,25	1,85	
Жамбылская									
2019*	114,05	27,64	227,15	238,83	177,46	98,40	24,21	1,20	
2020*	126,42	30,07	233,38	273,84	203,42	118,61	28,16	1,41	
2021*	130,77	26,64	234,71	286,92	213,52	133,98	31,44	1,63	
2022	94,65	20,77	179,04	204,72	149,91	94,61	26,31	1,19	
2023	89,84	19,08	166,93	202,73	149,26	92,20	26,64	0,60	
Жетісу									
2019*	116,22	29,80	246,10	247,79	177,39	99,06	24,85	0,75	
2020*	120,28	29,23	231,82	269,94	193,14	110,11	27,19	0,97	
2021*	119,68	26,46	222,07	268,89	200,89	118,66	30,27	0,98	
2022	92,71	21,17	177,33	205,53	150,97	92,95	24,93	1,48	
2023	83,66	18,74	156,33	196,13	144,52	83,03	21,43	1,01	
Карагандинская									
2019*	63,00	17,95	115,44	125,63	93,66	52,82	13,74	0,71	
2020*	63,95	15,48	119,39	137,26	92,07	55,13	15,56	0,74	
2021*	66,88	16,85	124,32	149,53	97,66	61,32	15,37	0,71	
2022	61,05	12,97	109,31	137,27	100,53	59,35	15,29	0,72	
2023	59,66	13,85	99,61	137,12	101,86	60,43	16,47	1,34	
Костанайская									
2019*	55,75	15,23	113,12	101,82	77,36	48,20	11,50	0,58	
2020*	57,03	17,26	110,50	112,43	74,89	54,79	13,75	0,29	
2021*	55,99	16,28	112,01	122,86	72,48	49,79	14,11	0,54	
2022	54,39	13,33	94,67	125,87	86,04	52,14	12,72	0,81	
2023	50,34	10,75	81,94	115,12	87,84	49,38	14,46	0,57	
Кызылординская									
2019*	115,78	19,32	201,72	238,49	176,44	106,53	29,54	1,00	
2020*	126,26	17,09	197,26	262,78	210,98	126,39	34,08	1,45	
2021*	134,62	18,50	219,58	289,08	219,39	136,65	37,08	1,72	
2022	113,55	15,66	199,73	244,40	176,26	115,15	33,99	1,64	
2023	106,62	16,59	179,45	231,64	177,03	112,45	37,85	2,07	
Мангистауская									
2019*	119,25	26,79	205,56	261,36	176,54	102,22	28,83	1,97	
2020*	126,18	24,27	208,16	274,19	198,08	118,12	31,75	1,09	
2021*	131,72	24,12	215,19	285,13	209,52	129,61	34,43	2,17	
2022	117,99	24,24	197,00	226,58	177,81	117,94	35,18	3,36	
2023	104,46	17,55	173,47	208,73	164,00	105,46	33,70	2,42	
Павлодарская									
2019*	60,93	16,57	115,08	129,86	87,83	55,31	13,15	0,49	
2020*	61,46	16,07	111,87	129,02	93,91	60,03	15,37	0,50	
2021*	63,49	16,24	120,54	136,70	95,60	63,28	17,46	0,81	
2022	59,10	12,53	106,37	132,81	97,34	63,11	16,03	0,92	
2023	54,88	10,94	93,37	124,10	94,44	61,54	17,29	1,61	
Северо-Казахстанская									
2019*	53,82	16,24	91,82	105,51	77,56	45,56	10,19	0,49	
2020*	52,82	17,65	85,31	108,98	80,08	43,55	10,84	0,24	
2021*	50,31	13,35	91,32	106,42	73,04	43,32	11,23	0,47	
2022	47,63	9,68	90,68	106,89	78,49	46,78	11,56	0,45	
2023	44,79	11,17	71,78	108,12	81,74	42,74	12,17	0,55	
Туркестанская									
2019*	197,94	47,98	460,43	460,45	297,71	148,26	31,35	1,22	
2020*	199,85	42,65	409,35	480,70	330,75	170,53	35,99	1,49	

	15-49	Возрастные группы матерей						
		15-19	20-24	25-29	30-34	35-39	40-44	45-49
2021*	209,36	43,06	414,18	491,94	348,97	200,70	41,68	1,58
2022	136,66	28,05	278,25	282,60	201,60	125,74	31,63	1,44
2023	123,97	23,16	251,57	266,69	195,76	112,76	29,83	1,65
<b>Ұлытау</b>								
2019*	87,85	24,32	161,61	187,82	136,33	77,65	20,31	0,80
2020*	93,02	23,63	154,33	202,15	155,49	89,30	19,32	0,97
2021*	95,92	20,22	170,51	194,26	172,34	89,62	24,86	0,66
2022	91,66	24,29	173,00	192,07	139,88	92,07	23,85	2,41
2023	87,56	19,86	171,98	185,87	135,48	88,53	24,64	2,12
<b>Восточно-Казахстанская</b>								
2019*	60,16	16,62	118,14	120,23	82,09	50,53	12,19	0,26
2020*	61,97	18,58	115,41	127,98	88,42	57,41	11,91	0,38
2021*	63,89	17,58	120,54	145,35	90,41	59,00	12,64	0,56
2022	59,01	12,93	113,19	137,89	100,62	53,11	14,93	0,76
2023	54,27	10,52	102,33	130,64	94,51	54,49	13,92	1,28
<b>г. Астана</b>								
2019*	93,08	11,55	123,43	181,09	128,27	81,33	26,00	2,45
2020*	93,25	10,68	125,18	184,67	133,05	82,18	25,85	2,78
2021*	95,97	12,62	127,63	199,72	136,26	88,50	25,60	3,24
2022	83,08	9,14	110,95	159,12	126,11	82,47	26,00	3,19
2023	76,75	8,08	98,69	150,02	120,44	79,20	27,11	2,30
<b>г. Алматы</b>								
2019*	60,97	12,33	88,17	99,07	83,51	56,60	17,93	1,50
2020*	61,91	11,80	91,34	105,42	82,22	59,10	19,67	1,56
2021*	64,37	11,36	101,43	116,23	82,99	61,60	19,47	2,15
2022	62,92	8,24	77,18	135,68	103,06	63,92	19,39	1,97
2023	59,87	7,95	68,62	128,59	101,69	62,42	19,78	2,58
<b>г. Шымкент</b>								
2019*	106,64	25,26	203,70	197,48	132,11	82,72	20,76	1,09
2020*	117,25	27,08	208,78	224,97	151,67	93,64	25,24	1,24
2021*	128,01	27,96	228,36	256,45	160,84	109,33	28,23	1,35
2022	110,64	21,98	192,00	216,47	160,53	95,01	26,51	1,65
2023	105,23	19,56	179,98	211,02	156,74	93,21	28,42	2,00
<b>Сельское население</b>								
<b>Республика Казахстан</b>								
2019*	93,41	26,07	182,27	196,87	135,78	77,09	20,88	0,81
2020*	102,31	26,31	193,36	211,12	162,65	92,67	24,04	0,95
2021*	107,00	28,21	202,43	221,15	177,57	99,04	26,29	0,99
2022	99,08	25,92	201,79	211,37	157,02	96,42	25,48	0,92
2023	96,54	23,19	195,87	214,58	159,89	96,58	26,90	1,41
<b>Абай</b>								
2019*	76,86	14,85	131,44	217,29	151,00	76,49	22,49	0,90
2020*	82,31	13,60	133,21	204,12	197,42	92,71	24,31	0,45
2021*	83,98	13,41	128,45	199,43	230,49	100,44	25,58	0,81
2022	79,05	14,45	167,42	178,10	153,35	91,13	27,01	0,59
2023	73,57	12,21	165,06	186,12	145,35	83,15	24,61	1,33
<b>Ақмолинская</b>								
2019*	62,12	23,07	109,90	129,70	100,66	59,96	15,89	0,40
2020*	64,68	18,54	118,30	129,04	114,33	65,05	17,47	1,22
2021*	67,79	20,29	119,64	134,26	127,72	71,24	18,66	0,41
2022	65,30	18,40	124,07	143,14	112,75	70,66	17,74	0,88
2023	61,90	16,76	112,28	140,93	109,34	68,94	20,76	0,62
<b>Ақтүбінская</b>								
2019*	85,53	14,38	145,63	169,41	139,43	76,66	22,33	0,39
2020*	92,87	17,98	152,94	175,90	158,22	92,74	26,61	0,40

Продолжение

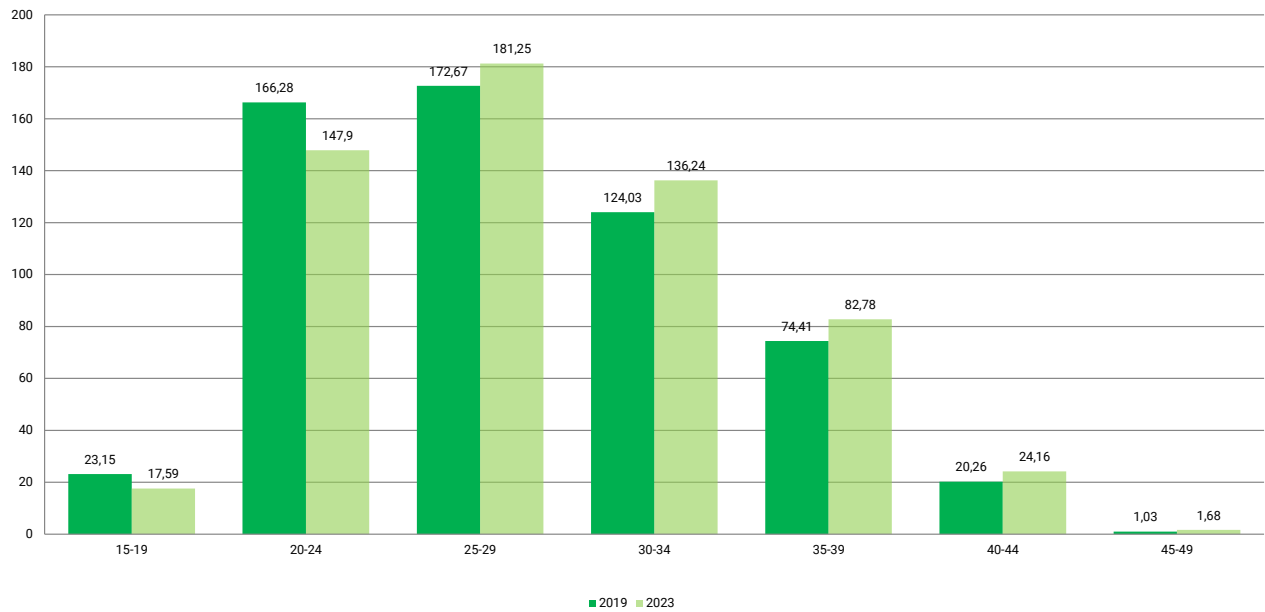
	15-49	Возрастные группы матерей						
		15-19	20-24	25-29	30-34	35-39	40-44	45-49
2021*	97,77	19,83	177,87	182,63	164,39	97,33	24,49	0,54
2022	98,46	17,80	189,28	201,87	157,81	106,64	26,42	0,44
2023	99,19	19,98	180,48	217,40	168,94	104,26	27,61	1,62
Алматинская								
2019*	104,46	27,83	201,27	219,81	146,51	86,67	24,01	1,02
2020*	113,78	27,38	206,78	242,66	173,74	104,66	27,58	1,28
2021*	116,16	27,41	206,10	255,48	188,53	108,58	31,82	1,25
2022	103,85	23,91	197,83	217,72	166,65	105,01	30,75	1,35
2023	99,61	22,36	184,37	221,66	170,33	103,58	31,21	1,82
Атырауская								
2019*	111,98	27,76	189,14	214,91	160,78	98,40	32,68	1,20
2020*	123,54	25,37	198,46	239,69	189,87	119,68	33,32	1,19
2021*	125,89	29,15	207,53	249,86	189,38	123,10	35,61	2,23
2022	112,70	26,67	186,35	226,28	173,91	118,06	31,34	0,89
2023	112,75	22,03	178,68	231,20	189,47	121,36	34,59	1,99
Западно-Казахстанская								
2019*	79,63	18,27	137,01	168,74	120,45	76,73	17,60	0,31
2020*	84,80	16,47	147,89	178,79	129,72	83,33	22,73	0,53
2021*	91,78	22,36	161,46	185,06	148,49	90,84	23,13	0,54
2022	85,72	20,54	155,71	188,86	141,35	85,23	23,76	0,88
2023	84,09	15,66	157,30	186,35	143,64	91,21	20,74	0,77
Жамбылская								
2019*	99,67	37,10	206,80	197,71	135,14	76,90	19,58	0,71
2020*	106,59	35,06	205,69	218,63	158,80	88,55	23,94	1,03
2021*	113,05	38,57	218,27	227,70	179,95	98,96	24,63	0,48
2022	101,39	35,09	209,64	206,15	155,32	93,72	23,90	0,62
2023	99,45	32,24	208,69	211,25	156,08	93,88	25,43	0,93
Жетісу								
2019*	91,69	22,56	161,72	205,12	139,66	82,62	26,22	1,19
2020*	103,05	23,69	180,50	222,00	170,35	100,77	31,25	0,85
2021*	106,06	23,09	184,53	227,76	188,98	107,82	30,89	1,89
2022	91,62	22,99	181,16	194,81	152,44	99,20	26,01	0,74
2023	91,47	20,74	175,65	213,98	157,32	101,05	27,99	1,57
Карагандинская								
2019*	71,99	22,33	122,32	167,44	114,65	65,41	17,37	0,28
2020*	76,79	19,73	133,12	156,87	141,65	77,90	18,49	0,71
2021*	77,35	20,25	128,93	155,83	153,77	78,72	20,06	0,86
2022	74,48	20,93	143,41	170,26	124,87	71,64	22,50	1,02
2023	73,75	16,99	145,34	173,58	125,87	74,74	22,79	2,37
Костанайская								
2019*	49,48	21,41	101,58	102,73	71,40	40,70	12,03	0,48
2020*	52,39	20,71	100,34	102,73	88,84	48,49	11,88	0,24
2021*	49,96	19,00	94,68	105,21	82,85	45,45	12,95	0,17
2022	54,65	19,67	109,57	115,68	91,77	54,81	14,73	0,38
2023	53,37	18,94	102,96	124,63	86,62	55,02	15,53	0,76
Кызылординская								
2019*	94,63	18,64	172,55	195,88	137,30	81,51	25,67	0,75
2020*	109,61	21,58	192,00	220,79	166,83	108,17	32,23	1,47
2021*	121,39	24,15	217,45	247,04	187,70	118,96	37,27	0,81
2022	112,28	20,30	200,53	238,15	184,69	118,37	35,51	1,23
2023	109,89	16,78	196,59	242,33	186,14	123,70	34,06	1,70
Мангистауская								
2019*	127,12	38,69	238,56	227,71	158,57	105,90	29,49	1,53
2020*	131,89	39,04	246,31	233,56	178,26	117,90	30,21	1,15
2021*	140,43	44,45	263,54	259,45	197,49	120,65	32,96	1,93
2022	128,64	35,33	231,82	246,44	192,30	125,50	34,43	1,48

	15-49	Возрастные группы матерей						
		15-19	20-24	25-29	30-34	35-39	40-44	45-49
2023	126,53	32,72	229,04	247,10	197,19	131,05	36,84	1,51
Павлодарская								
2019*	70,42	21,15	122,95	152,46	113,61	67,49	18,16	0,88
2020*	77,49	21,42	138,69	150,38	144,42	80,15	17,86	0,87
2021*	73,44	18,32	131,83	147,54	134,52	81,17	21,13	0,14
2022	68,75	20,98	136,55	156,10	119,59	71,01	17,86	0,69
2023	64,68	16,33	129,71	148,68	115,76	68,35	22,44	0,69
Северо-Казахстанская								
2019*	56,50	20,62	105,64	167,34	119,64	47,43	10,38	0,19
2020*	59,77	17,95	107,22	157,50	143,18	58,42	13,33	0,19
2021*	57,91	17,64	105,33	132,47	163,30	57,22	15,48	0,49
2022	51,35	19,81	115,50	117,92	87,81	52,08	10,83	0,10
2023	50,07	15,48	114,44	121,84	88,28	48,83	14,15	0,32
Туркестанская								
2019*	111,50	28,66	242,31	224,53	147,49	79,02	19,79	0,68
2020*	124,92	31,52	265,26	249,73	182,26	96,56	23,38	0,71
2021*	132,46	34,86	279,31	264,12	200,72	109,35	25,69	0,88
2022	124,48	30,77	276,59	262,29	184,09	108,71	25,36	0,74
2023	119,84	27,45	267,55	259,97	185,83	106,97	27,41	1,40
Ұлытау								
2019*	87,39	20,09	163,91	164,03	135,40	85,87	21,82	-
2020*	88,96	18,65	153,57	170,59	144,27	97,92	23,75	1,40
2021*	91,59	13,46	179,00	168,07	153,64	102,84	22,25	2,09
2022	99,57	23,05	161,67	200,44	190,23	113,19	27,82	-
2023	102,55	15,10	172,71	224,38	199,38	101,84	44,75	1,47
Восточно-Казахстанская								
2019*	63,80	20,74	108,14	167,06	112,46	60,37	14,84	0,57
2020*	68,60	19,19	110,43	155,74	141,83	77,59	17,66	0,80
2021*	70,67	17,92	117,40	165,65	157,24	71,83	20,70	0,69
2022	59,96	18,40	129,35	142,40	105,24	60,99	16,37	0,59
2023	57,05	15,12	134,88	132,65	104,33	61,79	18,41	1,08



## Коэффициенты рождаемости по возрастным группам

число родившихся на 1000 женщин



### 6.3 Средний возраст матерей при рождении

лет

	Все население					Городское население					Сельское население				
	2019*	2020*	2021*	2022	2023	2019*	2020*	2021*	2022	2023	2019*	2020*	2021*	2022	2023
<b>Республика Казахстан</b>	28,9	29,3	29,4	29,5	29,7	29,2	29,5	29,6	29,9	30,1	28,5	28,9	29,0	29,0	29,2
Абай	29,3	29,9	29,9	30,1	30,2	29,2	29,8	29,8	30,1	30,2	29,6	30,1	30,2	30,2	30,2
Акмолинская	29,1	29,4	29,6	29,8	30,0	29,3	29,5	29,7	30,1	30,2	28,9	29,2	29,4	29,5	29,8
Актюбинская	29,2	29,7	29,7	30,0	30,2	29,3	29,8	29,9	30,2	30,4	29,0	29,3	29,1	29,4	29,6
Алматинская	29,1	29,5	29,7	29,8	30,0	29,2	29,5	29,6	29,9	30,0	29,1	29,5	29,7	29,8	30,0
Атырауская	29,1	29,4	29,5	29,8	30,0	29,4	29,7	29,7	30,1	30,3	28,8	29,2	29,2	29,4	29,7
Западно-Казахстанская	29,2	29,5	29,6	29,8	30,1	29,3	29,7	29,9	30,1	30,4	28,9	29,2	29,2	29,5	29,7
Жамбылская	28,3	28,7	28,8	28,9	29,0	28,8	29,0	29,3	29,5	29,7	27,9	28,4	28,4	28,5	28,5
Жетісу	29,1	29,5	29,6	29,6	29,7	29,0	29,5	29,6	29,7	29,7	29,2	29,5	29,6	29,6	29,8
Карагандинская	29,2	29,4	29,5	29,8	30,0	29,3	29,5	29,6	29,9	30,1	28,7	29,0	29,2	29,4	29,6
Костанайская	29,0	29,4	29,4	29,7	29,9	29,4	29,7	29,7	29,9	30,2	28,5	29,0	29,0	29,3	29,4
Кызылординская	28,9	29,4	29,3	29,5	29,7	29,2	29,7	29,7	29,8	30,1	28,7	29,0	29,1	29,2	29,4
Мангистауская	28,8	29,1	29,2	29,4	29,6	29,3	29,6	29,8	30,0	30,2	28,5	28,8	28,8	29,0	29,2
Павлодарская	29,4	29,7	29,9	30,1	30,4	29,5	29,9	30,0	30,3	30,6	29,1	29,3	29,5	29,6	29,8
Северо-Казахстанская	29,1	29,3	29,5	29,6	29,8	29,4	29,6	29,7	30,0	30,3	28,8	29,1	29,3	29,2	29,3
Туркестанская	27,8	28,1	28,2	28,2	28,4	28,0	28,4	28,5	28,7	28,8	27,7	28,0	28,1	28,1	28,2
Ұлытау	28,8	29,2	29,3	29,6	29,6	28,8	29,2	29,4	29,5	29,6	28,7	29,3	29,2	29,6	29,8
Восточно-Казахстанская	29,7	29,9	29,9	30,1	30,3	29,9	30,0	30,0	30,1	30,4	29,2	29,8	29,8	29,9	30,2
г. Астана	30,0	30,2	30,3	30,5	30,8	30,0	30,2	30,3	30,5	30,8	-	-	-	-	-
г. Алматы	29,8	30,1	30,2	30,3	30,6	29,8	30,1	30,2	30,3	30,6	-	-	-	-	-
г. Шымкент	28,2	28,5	28,7	28,9	29,0	28,2	28,5	28,7	28,9	29,0	-	-	-	-	-

### 6.4 Родившиеся у женщин, не состоявших в браке

	Число родившихся, человек														
	все население					городское население					сельское население				
	2019*	2020*	2021*	2022	2023	2019*	2020*	2021*	2022	2023	2019*	2020*	2021*	2022	2023
<b>Республика Казахстан</b>	48522	51926	50386	26163	41356	30406	32209	31779	16027	26636	18116	19717	18607	10136	14720
Абай	1222	1281	1102	594	910	779	811	731	370	583	443	470	371	224	327
Акмолинская	2126	2136	2156	987	1550	1157	1132	1167	518	896	969	1004	989	469	654
Актюбинская	1589	1662	1587	695	1296	1306	1340	1257	516	1050	283	322	330	179	246
Алматинская	5268	5905	5516	3214	4381	840	869	874	567	671	4428	5036	4642	2647	3710
Атырауская	1053	1198	1072	581	956	708	815	732	377	628	345	383	340	204	328
Западно-Казахстанская	1243	1384	1280	472	1037	760	816	734	266	630	483	568	546	206	407
Жамбылская	3305	3646	3521	1661	2849	1813	1966	1918	907	1508	1492	1680	1603	754	1341
Жетісу	2516	2593	2438	1304	1857	1148	1169	1108	617	851	1368	1424	1330	687	1006
Карагандинская	2665	2658	2286	1700	1875	2156	2109	1851	1344	1515	509	549	435	356	360
Костанайская	2234	2369	2115	1304	1613	1174	1300	1197	695	905	1060	1069	918	609	708
Кызылординская	1487	1558	1620	1057	1334	939	970	1009	635	867	548	588	611	422	467
Мангистауская	1319	1394	1503	1302	1257	609	663	711	677	607	710	731	792	625	650
Павлодарская	2219	2225	2088	943	1589	1505	1488	1467	648	1105	714	737	621	295	484
Северо-Казахстанская	1382	1314	1260	548	893	622	592	541	234	429	760	722	719	314	464
Туркестанская	4878	5531	5604	2748	4569	1558	1798	1901	877	1444	3320	3733	3703	1871	3125
Ұлытау	496	543	429	341	368	394	404	358	282	301	102	139	71	59	67
Восточно-Казахстанская	1472	1617	1540	594	1088	890	1055	954	379	712	582	562	586	215	376
г. Астана	3746	3885	3728	1983	3245	3746	3885	3728	1983	3245	-	-	-	-	-
г. Алматы	4428	4498	4834	2083	4436	4428	4498	4834	2083	4436	-	-	-	-	-
г. Шымкент	3874	4529	4707	2052	4253	3874	4529	4707	2052	4253	-	-	-	-	-

6.5 Материнская смертность<sup>2)</sup>

	Число умерших					На 100000 родившихся				
	2019	2020	2021	2022	2023	2019	2020	2021	2022	2023
<b>Республика Казахстан</b>	55	156	200	70	45	13,7	36,5	44,7	17,0	11,4
Абай	-	-	-	3	4	-	-	-	29,0	41,9
Акмолинская	2	3	5	2	3	17,2	25,5	40,5	17,7	28,7
Актюбинская	1	15	12	3	2	4,9	70,3	53,9	14,7	10,2
Алматинская	11	14	24	3	1	25,4	30,4	51,9	7,0	3,7
Атырауская	3	9	20	7	4	17,8	50,6	110,0	40,9	24,3
Западно-Казахстанская	1	3	9	3	-	7,6	21,9	63,3	23,8	-
Жамбылская	3	8	8	3	4	11,8	28,9	27,8	11,8	16,3
Жетісу	-	-	-	4	2	-	-	-	30,7	16,3
Карагандинская	9	12	12	4	1	39,5	51,5	50,5	22,2	5,9
Костанайская	3	11	6	2	2	26,6	94,4	54,2	19,2	20,8
Кызылординская	1	12	10	6	2	5,3	56,0	43,0	29,2	10,3
Мангистауская	1	8	9	3	2	4,9	36,8	38,8	13,9	9,6
Павлодарская	0	10	3	4	-	0,0	16,3	26,1	37,3	-
Северо-Казахстанская	0	3	3	0	1	0,0	25,7	49,6	0,0	19,1
Туркестанская	5	5	15	3	2	9,3	76,8	23,1	5,2	3,7
Ұлытау	-	-	-	4	1	-	-	-	101,5	27,1
Восточно-Казахстанская	5	10	16	1	3	23,4	45,0	71,2	10,1	33,9
г. Астана	1	6	5	5	3	3,3	19,2	14,9	15,0	9,1
г. Алматы	7	11	28	5	8	15,4	23,0	53,8	12,0	16,3
г. Шымкент	2	16	15	5	-	7,1	53,3	44,9	16,1	-

<sup>2)</sup> По данным Министерства здравоохранения Республики Казахстан.

6.6 Аборты<sup>2)</sup>

	Число абортов, всего					Общие коэффициенты абортов					Частота абортов				
						на 1000 женщин 15-49 лет					на 100 родившихся				
	2019	2020	2021	2022	2023	2019	2020	2021	2022	2023	2019	2020	2021	2022	2023
<b>Республика Казахстан</b>	77576	71526	71419	71442	71 819	17,1	15,7	15,7	15,6	15,4	19,1	16,8	16,0	17,2	18,1
Абай	-	-	-	2762	2 721	-	-	-	20,8	21,1	-	-	-	26,5	28,3
Акмолинская	3119	2896	2763	2650	2 399	18,0	16,5	16,3	14,8	13,5	27,7	23,2	21,5	23,3	22,8
Актюбинская	3307	2804	2804	3127	3 373	15,1	12,6	12,9	14,6	15,6	16,0	13,2	12,7	15,2	17,1
Алматинская	6569	6163	6656	5147	5 620	13,8	13,2	14,2	15,1	16,1	15,9	11,3	12,1	17,9	20,9
Атырауская	2178	1933	1951	1977	2 253	14,4	12,3	12,7	12,5	14	12,9	10,7	10,6	11,5	13,6
Западно-Казахстанская	2954	2589	3441	3581	2 148	18,9	16,2	22,4	23,0	13,8	22,3	18,9	24,2	28,2	17,8
Жамбылская	4802	4497	4482	4900	4 443	18,7	17,6	17,6	18,0	16,3	18,8	15,4	14,7	19,1	18,0
Жетісу	-	-	-	2256	2 183	-	-	-	14,6	14,4	-	-	-	17,2	17,7
Карагандинская	7307	6598	6363	5197	4 961	21,6	19,8	19,3	19,5	18,9	31,7	28,2	26,5	28,7	28,9
Костанайская	3943	3794	3321	2844	2 897	18,3	17,6	15,9	14,9	15,5	34,3	32,5	29,7	27,1	29,8
Кызылординская	2237	2464	2557	2597	2 741	12,0	13,0	13,7	14,1	14,8	11,8	11,3	10,8	12,6	14,0
Мангистауская	4046	3682	3316	2934	4 276	24,5	21,5	19,5	17,0	23,6	19,7	16,9	14,2	13,5	20,4
Павлодарская	4265	3903	3255	3250	3 148	23,4	21,2	18,4	18,7	18,5	37,1	33,2	27,9	30,1	32,0
Северо-Казахстанская	3251	2885	2542	2609	2 188	26,0	22,4	21,1	21,8	18,7	50,1	41,9	39,2	46,3	41,5
Туркестанская	6327	6963	6480	6415	6 702	14,4	16,0	14,6	14,1	14,4	11,4	11,4	10,0	11,0	12,2
Ұлытау	-	-	-	1010	1 003	-	-	-	20,4	20,6	-	-	-	25,3	26,8
Восточно-Казахстанская	6464	6596	6400	3260	3 158	20,1	20,8	20,5	20,3	20,1	29,9	29,3	27,8	32,7	35,4
г. Астана	7184	5461	5846	5719	5 913	23,4	17,2	18,0	16,1	15	22,6	18,5	18,6	17,0	17,9
г. Алматы	7807	6412	6961	6743	6 917	13,9	11,2	11,9	12,0	11,5	15,9	18,0	18,4	13,4	14,0
г. Шымкент	1816	1886	2281	2464	2 775	6,8	6,9	8,3	8,6	9,3	6,7	5,9	6,4	7,9	9,1
Республиканские организации	-	-	-	-	-	-	-	-	-	-	-	-	-	-	-

<sup>2)</sup> По данным Министерства здравоохранения Республики Казахстан.

## 6.7 Мертворожденные и коэффициенты мертворождаемости

	Мертворожденные, человек														
	все население					городское население					сельское население				
	2019*	2020*	2021*	2022	2023	2019*	2020*	2021*	2022	2023	2019*	2020*	2021*	2022	2023
<b>Республика Казахстан</b>	3153	3492	3389	2784	2387	1780	1923	1884	1567	1329	1373	1569	1505	1217	1058
Абай	104	103	96	68	68	70	55	65	44	46	34	48	31	24	22
Акмолинская	87	86	61	54	36	49	39	30	28	20	38	47	31	26	16
Актюбинская	164	205	186	152	143	98	141	140	103	102	66	64	46	49	41
Алматинская	274	288	293	238	208	49	41	35	44	25	225	247	258	194	183
Атырауская	59	66	111	71	65	29	33	47	38	30	30	33	64	33	35
Западно-Казахстанская	119	153	131	86	102	55	71	75	38	44	64	82	56	48	58
Жамбылская	162	228	248	194	178	80	119	129	87	78	82	109	119	107	100
Жетісу	153	126	113	107	77	64	57	42	51	30	89	69	71	56	47
Карагандинская	135	151	144	103	104	110	115	100	80	85	25	36	44	23	19
Костанайская	133	136	123	71	94	81	84	66	37	52	52	52	57	34	42
Кызылординская	193	216	177	127	91	76	101	62	52	29	117	115	115	75	62
Мангистауская	62	65	67	56	41	19	20	28	27	21	43	45	39	29	20
Павлодарская	85	115	90	72	58	49	71	62	41	40	36	44	28	31	18
Северо-Казахстанская	50	64	42	59	27	21	23	19	24	11	29	41	23	35	16
Туркестанская	574	610	622	558	459	166	133	148	143	114	408	477	474	415	345
Ұлытау	57	75	62	58	44	51	63	56	48	38	6	12	-	10	6
Восточно-Казахстанская	78	121	108	78	66	49	73	65	50	38	29	48	74	28	28
г. Астана	146	165	129	145	126	146	165	129	145	126	-	-	-	-	-
г. Алматы	211	213	245	194	187	211	213	245	194	187	-	-	-	-	-
г. Шымкент	307	306	341	293	213	307	306	341	293	213	-	-	-	-	-

Продолжение

	На 1000 родившихся живыми и мертвыми														
	все население					городское население					сельское население				
	2019*	2020*	2021*	2022	2023	2019*	2020*	2021*	2022	2023	2019*	2020*	2021*	2022	2023
<b>Республика Казахстан</b>	7,78	8,12	7,54	6,85	6,11	7,37	7,63	7,12	6,45	5,74	8,40	8,80	8,15	7,44	6,65
Абай	9,06	8,69	7,94	6,24	6,80	9,62	7,39	8,41	6,28	7,10	8,10	10,90	7,11	6,16	6,26
Акмолинская	7,05	6,83	4,73	4,65	3,29	7,04	5,52	4,13	4,19	3,15	7,06	8,52	5,50	5,27	3,48
Актюбинская	7,94	9,54	8,33	7,81	7,39	6,33	8,83	8,43	7,13	7,09	12,75	11,60	8,04	9,80	8,26
Алматинская	7,73	7,51	7,49	6,76	6,15	8,89	7,23	6,10	8,35	5,33	7,52	7,56	7,73	6,48	6,28
Атырауская	3,46	3,65	5,99	4,12	3,91	3,01	3,37	4,70	3,99	3,40	4,06	3,99	7,50	4,28	4,50
Западно-Казахстанская	8,98	11,07	9,12	6,81	8,42	7,27	9,09	9,45	5,36	6,55	11,27	13,62	8,71	8,67	10,76
Жамбылская	5,96	7,76	8,08	7,21	6,83	6,74	9,12	9,56	7,56	7,11	5,35	6,67	6,91	6,95	6,63
Жетісу	9,91	7,69	6,90	7,53	5,75	8,81	7,72	5,79	7,79	5,12	10,89	7,66	7,78	7,30	6,23
Карагандинская	7,30	8,05	7,48	6,09	6,32	7,41	7,70	6,47	5,92	6,45	6,83	9,39	11,65	6,76	5,81
Костанайская	11,49	11,52	10,90	6,81	9,63	11,28	11,52	9,32	5,59	8,47	11,84	11,51	13,56	8,94	11,58
Кызылординская	9,88	9,82	7,42	6,08	4,53	7,85	9,53	5,51	5,14	3,05	11,87	10,09	9,12	6,95	5,85
Мангистауская	3,02	2,98	2,86	2,59	1,97	2,30	2,24	2,91	2,83	2,41	3,52	3,50	2,83	2,40	1,65
Павлодарская	7,30	9,68	7,66	6,71	5,86	5,98	8,72	7,49	5,49	5,81	10,46	11,75	8,06	9,53	5,98
Северо-Казахстанская	7,23	9,22	6,43	9,94	4,84	6,16	6,91	6,03	8,22	4,04	8,26	11,35	6,81	11,60	5,60
Туркестанская	10,22	9,87	9,48	9,49	8,16	10,66	8,25	8,55	9,14	7,91	10,05	10,43	9,81	9,62	8,25
Ұлытау	12,12	15,36	12,57	12,49	9,87	13,90	16,44	14,47	13,04	10,91	5,81	11,42	5,64	10,40	6,13
Восточно-Казахстанская	7,43	11,16	9,80	8,16	7,51	7,02	10,22	8,89	7,72	6,43	8,22	12,97	11,60	9,07	9,75
г. Астана	5,06	5,55	4,10	4,76	4,27	5,06	5,55	4,10	4,76	4,27	-	-	-	-	-
г. Алматы	6,12	5,96	6,44	5,34	5,24	6,12	5,96	6,44	5,34	5,24	-	-	-	-	-
г. Шымкент	10,66	9,56	9,56	9,09	6,82	10,66	9,56	9,56	9,09	6,82	-	-	-	-	-

## 6.8 Коэффициенты воспроизводства населения

	Суммарный коэффициент рождаемости				Нетто - коэффициент рождаемости				Брутто-коэффициент воспроизводства				Нетто - коэффициент воспроизводства							
	2019*	2020*	2021*	2022	2023	2019*	2020*	2021*	2022	2023	2019*	2020*	2021*	2022	2023	2019*	2020*	2021*	2022	2023
<b>Все население</b>																				
<b>Республика Казахстан</b>	2,91	3,13	3,32	3,06	2,97	2,85	3,07	3,26	3,01	2,92	1,402	1,510	1,611	1,485	1,437	1,375	1,483	1,579	1,460	1,412
Абай	2,59	2,76	2,94	3,15	3,04	2,54	2,72	2,90	3,10	2,99	1,230	1,315	1,424	1,551	1,458	1,204	1,292	1,394	1,528	1,433
Акмолинская	2,45	2,56	2,70	2,36	2,28	2,41	2,52	2,66	2,33	2,25	1,181	1,227	1,292	1,159	1,074	1,161	1,203	1,268	1,141	1,059
Актюбинская	2,97	3,14	3,36	3,08	3,13	2,90	3,11	3,31	3,03	3,06	1,436	1,520	1,633	1,500	1,502	1,405	1,496	1,601	1,475	1,470
Алматинская	3,70	4,09	4,27	3,68	3,61	3,64	4,03	4,22	3,61	3,54	1,788	2,002	2,072	1,788	1,740	1,760	1,966	2,034	1,754	1,706
Атырауская	3,62	3,86	4,00	3,63	3,55	3,53	3,78	3,92	3,58	3,49	1,726	1,871	1,936	1,763	1,711	1,691	1,836	1,896	1,735	1,680
Западно-Казахстанская	2,75	2,93	3,14	2,85	2,79	2,70	2,86	3,08	2,81	2,73	1,307	1,408	1,544	1,374	1,346	1,285	1,379	1,514	1,353	1,320
Жамбылская	3,62	3,97	4,23	3,55	3,53	3,55	3,92	4,17	3,50	3,46	1,749	1,935	2,075	1,722	1,714	1,715	1,902	2,034	1,694	1,683
Жетісу	3,57	3,92	4,04	3,41	3,35	3,50	3,87	3,99	3,34	3,27	1,743	1,928	1,972	1,660	1,643	1,705	1,893	1,931	1,627	1,607
Карагандинская	2,17	2,27	2,40	2,29	2,28	2,13	2,23	2,36	2,25	2,24	1,032	1,094	1,155	1,110	1,099	1,012	1,075	1,134	1,091	1,082
Костанайская	1,81	1,90	1,88	1,98	1,90	1,78	1,86	1,84	1,94	1,86	0,888	0,925	0,924	0,946	0,926	0,873	0,906	0,904	0,927	0,908
Кызылординская	3,48	3,96	4,37	3,99	3,93	3,40	3,88	4,29	3,90	3,85	1,680	1,907	2,124	1,921	1,873	1,647	1,869	2,074	1,882	1,838
Мангистауская	4,01	4,25	4,56	4,16	4,00	3,93	4,18	4,48	4,10	3,93	1,945	2,032	2,231	2,001	1,939	1,907	1,997	2,185	1,970	1,905
Павлодарская	2,19	2,30	2,36	2,29	2,17	2,16	2,26	2,32	2,25	2,13	1,050	1,128	1,145	1,099	1,055	1,035	1,107	1,124	1,081	1,037
Северо-Казахстанская	1,98	2,04	1,98	1,89	1,84	1,94	2,00	1,95	1,84	1,81	0,958	0,979	0,949	0,923	0,899	0,936	0,960	0,928	0,901	0,883
Туркестанская	4,29	4,77	5,12	4,56	4,44	4,21	4,70	5,06	4,48	4,35	2,076	2,300	2,501	2,228	2,152	2,032	2,257	2,449	2,188	2,111
Улытау	3,03	3,19	3,33	3,32	3,29	2,97	3,12	3,27	3,25	3,23	1,452	1,581	1,624	1,591	1,573	1,423	1,539	1,589	1,555	1,542
Восточно-Казахстанская	2,11	2,23	2,36	2,25	2,15	2,07	2,19	2,31	2,21	2,10	1,004	1,090	1,131	1,083	1,035	0,983	1,067	1,105	1,063	1,014
г. Астана	2,77	2,82	2,97	2,56	2,41	2,71	2,76	2,88	2,52	2,38	0,179	0,182	0,201	0,148	0,132	1,321	1,323	1,394	1,215	1,151
г. Алматы	1,80	1,86	1,98	2,05	1,96	1,75	1,81	1,92	2,02	1,93	0,860	0,884	0,948	0,990	0,948	0,846	0,871	0,929	0,976	0,936
г. Шымкент	3,32	3,66	4,06	3,57	3,46	3,26	3,61	3,98	3,51	3,40	1,611	1,782	1,968	1,726	1,677	1,583	1,752	1,928	1,698	1,649
<b>Городское население</b>																				
<b>Республика Казахстан</b>	2,74	2,88	3,07	2,75	2,63	2,68	2,83	2,99	2,71	2,58	1,317	1,388	1,482	1,335	1,268	1,293	1,364	1,449	1,312	1,248
Абай	2,43	2,57	2,80	3,12	3,00	2,42	2,55	2,76	3,08	2,94	1,173	1,233	1,346	1,540	1,450	1,149	1,212	1,314	1,516	1,423
Акмолинская	2,70	2,79	2,93	2,29	2,22	2,66	2,75	2,88	2,25	2,20	1,291	1,350	1,398	1,118	1,019	1,271	1,324	1,367	1,097	1,007
Актюбинская	3,04	3,16	3,38	2,95	2,98	2,99	3,15	3,35	2,90	2,92	1,477	1,539	1,647	1,431	1,444	1,446	1,515	1,612	1,409	1,416
Алматинская	4,94	5,46	5,73	2,81	2,56	4,94	5,46	5,67	2,75	2,52	2,368	2,759	2,850	1,363	1,229	2,320	2,697	3,774	1,334	1,208
Атырауская	3,61	3,74	3,87	3,48	3,27	3,52	3,66	3,80	3,42	3,22	1,724	1,794	1,866	1,701	1,572	1,686	1,764	1,828	1,672	1,548
Западно-Казахстанская	2,80	2,95	3,13	2,67	2,57	2,76	2,91	3,06	2,62	2,53	1,337	1,426	1,557	1,291	1,242	1,313	1,398	1,518	1,268	1,223
Жамбылская	3,97	4,44	4,64	3,41	3,32	3,89	4,39	4,55	3,35	3,25	1,922	2,190	2,289	1,658	1,617	1,880	2,145	2,226	1,630	1,583
Жетісу	4,13	4,31	4,34	3,40	3,14	4,02	4,26	4,28	3,32	3,07	2,018	2,117	2,123	1,674	1,538	1,960	2,075	2,067	1,637	1,503
Карагандинская	2,10	2,18	2,33	2,18	2,17	2,06	2,14	2,29	2,14	2,13	0,993	1,053	1,121	1,062	1,039	0,974	1,034	1,099	1,043	1,022
Костанайская	1,84	1,92	1,94	1,94	1,81	1,82	1,89	1,89	1,90	1,78	0,906	0,932	0,965	0,928	0,879	0,896	0,914	0,940	0,912	0,863
Кызылординская	3,87	4,25	4,61	3,95	3,81	3,77	4,17	4,47	3,86	3,75	1,849	2,031	2,214	1,916	1,806	1,808	1,993	2,143	1,875	1,777
Мангистауская	4,02	4,28	4,50	3,92	3,53	3,92	4,17	4,37	3,84	3,47	1,948	2,046	2,187	1,879	1,721	1,901	1,998	2,122	1,843	1,690

	Суммарный коэффициент рождаемости				Четто - коэффициент рождаемости				Брутто-коэффициент воспроизводства				Четто - коэффициент воспроизводства							
	2019*	2020*	2021*	2022	2023	2019*	2020*	2021*	2022	2023	2019*	2020*	2021*	2022	2023	2019*	2020*	2021*	2022	2023
Павлодарская	2,09	2,13	2,25	2,16	2,03	2,06	2,10	2,21	2,12	2,00	1,000	1,042	1,095	1,035	0,986	0,986	1,024	1,074	1,017	0,970
Северо-Казахстанская	1,74	1,73	1,70	1,74	1,66	1,70	1,70	1,65	1,70	1,64	0,818	0,817	0,799	0,869	0,795	0,801	0,803	0,778	0,849	0,784
Туркестанская	7,24	7,36	7,71	4,75	4,41	7,12	7,22	7,57	4,65	4,33	3,514	3,514	3,799	2,333	2,142	3,435	3,423	3,690	2,282	2,101
Улытау	3,04	3,23	3,36	3,26	3,17	2,97	3,15	3,29	3,18	3,11	1,453	1,614	1,639	1,555	1,543	1,420	1,570	1,596	1,517	1,513
Восточно-Казахстанская	2,00	2,10	2,23	2,18	2,05	1,97	2,06	2,18	2,13	2,01	0,965	1,022	1,060	1,048	0,997	0,944	1,003	1,038	1,027	0,979
г. Астана	2,77	2,82	2,97	2,56	2,41	2,71	2,76	2,88	2,52	2,38	0,179	0,182	0,201	0,148	0,132	1,321	1,323	1,394	1,215	1,151
г. Алматы	1,80	1,86	1,98	2,05	1,96	1,75	1,81	1,92	2,02	1,93	0,860	0,884	0,948	0,990	0,948	0,846	0,871	0,929	0,976	0,936
г. Шымкент	3,32	3,66	4,06	3,57	3,46	3,26	3,61	3,98	3,51	3,40	1,611	1,782	1,968	1,726	1,677	1,583	1,752	1,928	1,698	1,649
<b>Сельское население</b>																				
<b>Республика Казахстан</b>	3,20	3,56	3,78	3,65	3,65	3,14	3,50	3,74	3,59	3,58	1,547	1,725	1,842	1,768	1,766	1,518	1,694	1,811	1,738	1,731
Абай	3,07	3,33	3,49	3,20	3,13	3,13	3,46	3,58	3,15	3,08	1,500	1,660	1,793	1,574	1,474	1,465	1,628	1,763	1,551	1,451
Акмолинская	2,20	2,32	2,46	2,46	2,37	2,17	2,29	2,44	2,43	2,33	1,071	1,100	1,189	1,217	1,153	1,050	1,078	1,171	1,203	1,135
Актюбинская	2,84	3,12	3,34	3,52	3,63	2,77	3,08	3,30	3,45	3,54	1,364	1,504	1,635	1,723	1,695	1,333	1,478	1,607	1,690	1,652
Алматинская	3,54	3,92	4,10	3,90	3,86	3,48	3,86	4,05	3,83	3,78	1,717	1,915	1,980	1,892	1,865	1,690	1,881	1,946	1,857	1,827
Атырауская	3,62	4,04	4,18	3,83	3,92	3,56	3,95	4,09	3,77	3,84	1,734	1,973	2,030	1,843	1,894	1,705	1,931	1,987	1,815	1,854
Западно-Казахстанская	2,70	2,90	3,16	3,11	3,11	2,65	2,83	3,13	3,07	3,03	1,287	1,397	1,546	1,494	1,499	1,265	1,366	1,526	1,475	1,463
Жамбылская	3,37	3,66	3,94	3,66	3,68	3,32	3,62	3,92	3,60	3,62	1,633	1,772	1,930	1,767	1,785	1,605	1,745	1,903	1,740	1,756
Жетісу	3,20	3,65	3,82	3,42	3,53	3,15	3,61	3,80	3,36	3,45	1,563	1,802	1,875	1,647	1,733	1,536	1,773	1,844	1,617	1,695
Карагандинская	2,55	2,74	2,79	2,80	2,84	2,52	2,72	2,78	2,75	2,81	1,248	1,321	1,363	1,351	1,407	1,221	1,299	1,346	1,327	1,389
Костанайская	1,75	1,87	1,80	2,05	2,04	1,72	1,83	1,78	2,00	2,00	0,861	0,924	0,873	0,972	1,004	0,842	0,903	0,858	0,949	0,982
Кызылординская	3,16	3,72	4,17	4,02	4,03	3,10	3,64	4,12	3,94	3,95	1,540	1,804	2,048	1,926	1,934	1,513	1,765	2,015	1,888	1,894
Мангистауская	4,00	4,23	4,60	4,36	4,40	3,93	4,17	4,55	4,30	4,33	1,942	2,023	2,261	2,099	2,121	1,908	1,995	2,228	2,073	2,085
Павлодарская	2,48	2,77	2,67	2,64	2,55	2,45	2,74	2,65	2,60	2,50	1,192	1,376	1,304	1,274	1,242	1,174	1,349	1,281	1,252	1,216
Северо-Казахстанская	2,36	2,49	2,46	2,05	2,04	2,44	2,59	2,53	2,00	2,00	1,231	1,283	1,238	0,978	1,015	1,199	1,254	1,212	0,953	0,995
Туркестанская	3,71	4,25	4,57	4,50	4,44	3,64	4,19	4,53	4,42	4,35	1,796	2,056	2,226	2,190	2,154	1,759	2,021	2,186	2,155	2,112
Улытау	2,96	3,05	3,21	3,63	3,85	2,95	3,03	3,22	3,58	3,76	1,435	1,473	1,574	1,761	1,721	1,424	1,438	1,564	1,736	1,680
Восточно-Казахстанская	2,42	2,62	2,76	2,40	2,37	2,40	2,58	2,72	2,36	2,32	1,140	1,314	1,368	1,161	1,118	1,118	1,278	1,331	1,143	1,091

## 7. Показатели смертности

### 7.1 Показатели смертности по возрастным группам

#### Республика Казахстан

	Число умерших, человек														
	всего					мужчины					женщины				
	2019*	2020*	2021*	2022	2023	2019*	2020*	2021*	2022	2023	2019*	2020*	2021*	2022	2023
<b>Все население</b>															
Всего	132621	160962	181216	133523	130686	71900	86632	94099	72539	71439	60721	74330	87117	60984	59247
0	3323	3250	3690	3154	2998	1921	1870	2038	1800	1723	1402	1380	1652	1354	1275
1-4	905	711	725	835	896	541	417	429	474	532	364	294	296	361	364
5-9	508	406	453	483	511	316	245	275	288	326	192	161	178	195	185
10-14	420	394	492	487	502	270	251	300	303	318	150	143	192	184	184
15-19	664	621	758	784	838	434	415	495	536	578	230	206	263	248	260
20-24	1047	938	975	834	877	750	663	676	634	649	297	275	299	200	228
25-29	1601	1448	1581	1286	1240	1185	1042	1111	966	890	416	406	470	320	350
30-34	2651	2731	2721	2356	2157	1950	1953	1946	1670	1558	701	778	775	686	599
35-39	3484	3663	3820	3429	3269	2524	2601	2646	2451	2376	960	1062	1174	978	893
40-44	4622	5203	5408	4809	4480	3329	3707	3764	3396	3177	1293	1496	1644	1413	1303
45-49	5908	6768	7093	5953	6134	4145	4619	4788	4179	4255	1763	2149	2305	1774	1879
50-54	7238	8787	9191	7487	7487	5073	5922	6192	5184	5223	2165	2865	2999	2303	2264
55-59	10929	13154	13471	9875	9689	7443	8772	8803	6754	6631	3486	4382	4668	3121	3058
60-64	13495	17449	19735	14544	14431	8795	11102	12048	9654	9607	4700	6347	7687	4890	4824
65-69	14822	18837	22301	15370	15626	8962	11262	12768	9509	9723	5860	7575	9533	5861	5903
70-74	12447	18704	24175	16239	16406	6744	10302	12500	8864	8993	5703	8402	11675	7375	7413
75-79	14149	14911	15416	10144	11111	6347	6825	6897	4617	5231	7802	8086	8519	5527	5880
80-84	18304	24100	27261	17998	14923	6952	9273	10330	6586	5172	11352	14827	16931	11412	9751
85+	16104	18887	21950	17371	17102	4219	5391	6093	4603	4469	11885	13496	15857	12768	12633
не указан	-	-	-	85	9	-	-	-	71	8	-	-	-	14	1
<b>Городское население</b>															
<b>Всего</b>	81323	100412	115461	82929	80242	42882	52644	57957	43818	42555	38441	47768	57504	39111	37687
0	2041	2087	2701	1760	1668	1171	1211	1474	1001	937	870	876	1227	759	731
1-4	449	351	410	454	486	275	209	243	265	280	174	142	167	189	206
5-9	251	209	234	255	265	149	115	134	155	160	102	94	100	100	105
10-14	193	188	270	229	254	122	123	163	139	146	71	65	107	90	108
15-19	313	260	400	379	425	190	173	233	250	283	123	87	167	129	142
20-24	550	503	495	430	453	377	345	333	311	338	173	158	162	119	115
25-29	901	859	911	749	669	644	598	607	553	467	257	261	304	196	202
30-34	1612	1671	1721	1413	1238	1170	1182	1207	995	880	442	489	514	418	358
35-39	2164	2270	2407	2149	1999	1570	1602	1619	1499	1446	594	668	788	650	553
40-44	2867	3213	3425	2979	2775	2073	2249	2377	2084	1947	794	964	1048	895	828
45-49	3612	4210	4412	3557	3733	2478	2805	2934	2450	2544	1134	1405	1478	1107	1189
50-54	4278	5301	5702	4511	4544	2968	3511	3754	3074	3083	1310	1790	1948	1437	1461
55-59	6525	7992	8098	5994	5823	4376	5204	5198	4046	3883	2149	2788	2900	1948	1940
60-64	8236	10806	12273	8897	8772	5334	6801	7265	5820	5761	2902	4005	5008	3077	3011
65-69	9101	11764	14242	9672	9653	5412	6956	7991	5886	5905	3689	4808	6251	3786	3748
70-74	7862	12073	15780	10281	10229	4207	6534	7953	5532	5542	3655	5539	7827	4749	4687
75-79	8504	9050	9699	6295	6978	3664	4015	4236	2822	3219	4840	5035	5463	3473	3759
80-84	11371	15074	17523	11223	9188	4089	5574	6360	3944	3007	7282	9500	11163	7279	6181
85+	10493	12531	14758	11617	11081	2613	3437	3876	2921	2719	7880	9094	10882	8696	8362
не указан	-	-	-	85	9	-	-	-	71	8	-	-	-	14	1
<b>Сельское население</b>															
<b>Всего</b>	51298	60550	65755	50594	50444	29018	33988	36142	28721	28884	22280	26562	29613	21873	21560
0	1282	1163	989	1394	1330	750	659	564	799	786	532	504	425	595	544
1-4	456	360	315	381	410	266	208	186	209	252	190	152	129	172	158
5-9	257	197	219	228	246	167	130	141	133	166	90	67	78	95	80
10-14	227	206	222	258	248	148	128	137	164	172	79	78	85	94	76
15-19	351	361	358	405	413	244	242	262	286	295	107	119	96	119	118
20-24	497	435	480	404	424	373	318	343	323	311	124	117	137	81	113

Продолжение

	Число умерших, человек														
	всего					мужчины					женщины				
	2019*	2020*	2021*	2022	2023	2019*	2020*	2021*	2022	2023	2019*	2020*	2021*	2022	2023
25-29	700	589	670	537	571	541	444	504	413	423	159	145	166	124	148
30-34	1039	1060	1000	943	919	780	771	739	675	678	259	289	261	268	241
35-39	1320	1393	1413	1280	1270	954	999	1027	952	930	366	394	386	328	340
40-44	1755	1990	1983	1830	1705	1256	1458	1387	1312	1230	499	532	596	518	475
45-49	2296	2558	2681	2396	2401	1667	1814	1854	1729	1711	629	744	827	667	690
50-54	2960	3486	3489	2976	2943	2105	2411	2438	2110	2140	855	1075	1051	866	803
55-59	4404	5162	5373	3881	3866	3067	3568	3605	2708	2748	1337	1594	1768	1173	1118
60-64	5259	6643	7462	5647	5659	3461	4301	4783	3834	3846	1798	2342	2679	1813	1813
65-69	5721	7073	8059	5698	5973	3550	4306	4777	3623	3818	2171	2767	3282	2075	2155
70-74	4585	6631	8395	5958	6177	2537	3768	4547	3332	3451	2048	2863	3848	2626	2726
75-79	5645	5861	5717	3849	4133	2683	2810	2661	1795	2012	2962	3051	3056	2054	2121
80-84	6933	9026	9738	6775	5735	2863	3699	3970	2642	2165	4070	5327	5768	4133	3570
85+	5611	6356	7192	5754	6021	1606	1954	2217	1682	1750	4005	4402	4975	4072	4271
не указан	-	-	-	-	-	-	-	-	-	-	-	-	-	-	-

Продолжение

	Число умерших на 1000 человек														
	всего					мужчины					женщины				
	2019*	2020*	2021*	2022	2023	2019*	2020*	2021*	2022	2023	2019*	2020*	2021*	2022	2023
<b>Все население</b>															
<b>Всего</b>	7,16	8,58	9,54	6,80	6,57	8,01	9,52	10,20	7,57	7,35	6,37	7,70	8,91	6,07	5,82
0 <sup>3)</sup>	8,38	7,91	8,52	7,68	7,63	9,39	8,81	9,12	8,52	8,51	7,31	6,95	7,89	6,80	6,70
1-4	0,58	0,45	0,46	0,51	0,54	0,67	0,52	0,52	0,56	0,62	0,48	0,39	0,39	0,46	0,45
5-9	0,28	0,22	0,24	0,25	0,26	0,33	0,25	0,28	0,29	0,32	0,21	0,18	0,19	0,21	0,19
10-14	0,28	0,25	0,29	0,27	0,27	0,35	0,31	0,35	0,33	0,34	0,20	0,19	0,24	0,21	0,21
15-19	0,57	0,52	0,60	0,57	0,57	0,73	0,67	0,77	0,76	0,76	0,41	0,35	0,43	0,37	0,36
20-24	0,88	0,82	0,88	0,74	0,77	1,24	1,14	1,19	1,11	1,12	0,51	0,49	0,55	0,36	0,41
25-29	1,06	1,00	1,15	0,97	0,98	1,57	1,43	1,59	1,44	1,39	0,55	0,57	0,69	0,49	0,57
30-34	1,67	1,70	1,69	1,52	1,43	2,50	2,47	2,45	2,13	2,04	0,87	0,95	0,95	0,89	0,80
35-39	2,65	2,71	2,73	2,33	2,15	3,89	3,90	3,84	3,33	3,11	1,44	1,55	1,65	1,33	1,18
40-44	3,95	4,39	4,50	3,85	3,53	5,87	6,42	6,42	5,53	5,06	2,15	2,46	2,67	2,23	2,03
45-49	5,44	6,18	6,44	5,17	5,25	7,99	8,84	9,12	7,54	7,55	3,11	3,75	4,00	2,97	3,11
50-54	7,25	8,80	9,13	7,20	7,10	10,83	12,61	13,04	10,53	10,45	4,08	5,42	5,64	4,21	4,08
55-59	10,88	13,15	13,68	9,97	9,88	16,24	19,19	19,56	14,73	14,57	6,38	8,07	8,73	5,87	5,82
60-64	17,29	21,23	22,89	15,74	15,26	26,12	31,15	32,06	23,74	22,97	10,59	13,63	15,81	9,45	9,14
65-69	26,00	32,05	36,97	23,17	22,35	39,53	47,99	52,86	34,93	33,70	17,07	21,46	26,36	14,99	14,37
70-74	37,70	49,23	58,46	35,06	33,70	55,39	74,30	83,60	51,48	49,36	27,36	34,83	44,22	25,34	24,34
75-79	60,36	74,14	84,01	52,23	49,16	83,01	103,28	113,87	70,15	67,95	49,39	59,88	69,29	43,04	39,46
80-84	98,46	121,43	138,26	90,22	82,38	125,45	159,43	182,60	113,53	98,23	86,99	105,67	120,42	80,64	75,88
85+	181,63	204,99	223,25	149,93	129,53	168,69	204,20	214,50	146,88	123,23	186,72	205,31	226,80	151,01	131,92
<b>Городское население</b>															
<b>Всего</b>	7,47	9,05	10,21	6,85	6,51	8,36	10,06	10,86	7,60	7,25	6,68	8,15	9,64	6,17	5,84
0 <sup>3)</sup>	8,72	8,62	10,63	7,20	7,11	9,69	9,66	11,23	7,94	7,75	7,69	7,49	9,99	6,40	6,43
1-4	0,50	0,38	0,44	0,44	0,46	0,59	0,44	0,50	0,50	0,51	0,40	0,32	0,37	0,38	0,40
5-9	0,24	0,19	0,21	0,22	0,23	0,28	0,21	0,24	0,26	0,27	0,20	0,18	0,19	0,18	0,19
10-14	0,24	0,22	0,30	0,22	0,24	0,30	0,28	0,35	0,27	0,27	0,18	0,16	0,24	0,18	0,21
15-19	0,52	0,41	0,60	0,47	0,50	0,61	0,53	0,68	0,61	0,65	0,42	0,28	0,52	0,33	0,34
20-24	0,81	0,77	0,77	0,62	0,63	1,13	1,06	1,05	0,90	0,95	0,50	0,48	0,50	0,34	0,32
25-29	0,94	0,95	1,07	0,89	0,83	1,41	1,38	1,47	1,35	1,19	0,51	0,56	0,70	0,46	0,49
30-34	1,60	1,60	1,61	1,39	1,24	2,43	2,38	2,39	2,00	1,81	0,84	0,89	0,91	0,81	0,70
35-39	2,69	2,71	2,75	2,26	2,00	4,05	3,98	3,86	3,22	2,96	1,42	1,54	1,73	1,33	1,08
40-44	4,11	4,50	4,68	3,82	3,46	6,34	6,68	6,86	5,59	5,05	2,14	2,56	2,73	2,20	1,98
45-49	5,63	6,49	6,74	5,06	5,21	8,43	9,47	9,81	7,56	7,65	3,26	3,99	4,15	2,93	3,09
50-54	7,33	9,04	9,59	7,19	7,10	11,34	13,32	14,00	10,84	10,66	4,07	5,55	5,96	4,17	4,16
55-59	11,02	13,55	13,96	10,06	9,84	16,92	20,21	20,56	15,32	14,81	6,45	8,39	8,86	5,87	5,88
60-64	17,63	21,89	23,62	15,62	15,04	27,93	33,53	33,85	24,32	23,40	10,51	13,77	16,42	9,31	8,93
65-69	26,12	32,72	38,63	23,09	21,85	41,21	51,21	57,37	35,86	33,97	16,99	21,50	27,25	14,85	13,99



Продолжение

	Число умерших на 1000 человек														
	всего					мужчины					женщины				
	2019*	2020*	2021*	2022	2023	2019*	2020*	2021*	2022	2023	2019*	2020*	2021*	2022	2023
70-74	38,04	50,53	60,68	33,78	32,07	58,52	79,55	89,97	51,13	48,57	27,12	35,33	45,59	24,21	22,88
75-79	60,16	74,37	86,64	49,39	46,14	84,74	107,11	122,75	68,48	65,45	49,33	59,80	70,54	40,25	36,83
80-84	98,58	122,45	143,44	85,69	77,45	128,07	166,54	196,26	109,09	91,85	87,30	105,99	124,37	76,73	71,96
85+	189,26	216,93	242,17	148,04	123,66	177,71	220,90	234,65	142,65	114,78	193,43	215,46	244,97	149,87	126,85
	<b>Сельское население</b>														
<b>Всего</b>	6,73	7,90	8,54	6,72	6,66	7,56	8,80	9,30	7,52	7,52	5,89	6,99	7,77	5,89	5,78
0 <sup>3)</sup>	7,90	6,90	5,53	8,41	8,40	8,96	7,57	6,12	9,36	9,63	6,76	6,17	4,91	7,39	7,09
1-4	0,69	0,55	0,48	0,63	0,69	0,78	0,62	0,55	0,68	0,83	0,59	0,48	0,41	0,59	0,54
5-9	0,32	0,25	0,27	0,28	0,31	0,41	0,32	0,34	0,32	0,40	0,23	0,17	0,20	0,24	0,21
10-14	0,32	0,28	0,29	0,33	0,32	0,41	0,34	0,35	0,41	0,43	0,23	0,22	0,23	0,25	0,20
15-19	0,64	0,63	0,61	0,70	0,66	0,87	0,83	0,87	0,97	0,92	0,40	0,43	0,33	0,42	0,39
20-24	0,97	0,90	1,02	0,95	1,01	1,37	1,23	1,37	1,42	1,39	0,52	0,51	0,62	0,41	0,58
25-29	1,27	1,08	1,26	1,12	1,26	1,81	1,50	1,76	1,59	1,71	0,63	0,58	0,68	0,57	0,72
30-34	1,81	1,89	1,85	1,76	1,78	2,60	2,61	2,57	2,36	2,44	0,94	1,09	1,03	1,07	1,01
35-39	2,60	2,70	2,69	2,47	2,42	3,66	3,77	3,80	3,51	3,37	1,48	1,57	1,51	1,33	1,37
40-44	3,71	4,21	4,21	3,90	3,64	5,22	6,06	5,78	5,43	5,08	2,15	2,29	2,58	2,28	2,10
45-49	5,17	5,73	6,00	5,34	5,32	7,41	8,02	8,20	7,52	7,40	2,87	3,38	3,75	3,05	3,13
50-54	7,13	8,46	8,46	7,22	7,10	10,17	11,70	11,79	10,10	10,16	4,11	5,22	5,12	4,26	3,94
55-59	10,68	12,57	13,29	9,84	9,94	15,35	17,87	18,29	13,92	14,23	6,29	7,56	8,53	5,86	5,71
60-64	16,78	20,24	21,79	15,94	15,62	23,75	28,00	29,68	22,90	22,37	10,72	13,41	14,78	9,70	9,52
65-69	25,82	31,00	34,37	23,32	23,21	37,23	43,56	46,70	33,51	33,29	17,20	21,40	24,82	15,24	15,10
70-74	37,12	47,03	54,70	37,51	36,80	50,88	66,66	74,39	52,07	50,69	27,80	33,90	41,66	27,69	27,32
75-79	60,65	73,79	79,89	57,66	55,28	80,76	98,25	102,12	72,94	72,38	49,49	60,02	67,16	48,74	45,15
80-84	98,25	119,75	129,82	98,88	91,72	121,89	149,79	164,27	120,87	108,73	86,46	105,12	113,45	88,59	83,78
85+	168,91	184,93	192,40	153,91	141,94	155,80	180,24	186,52	154,89	139,19	174,81	187,09	195,13	153,51	143,11

<sup>3)</sup> На 1000 родившихся.

## 7.2 Показатели смертности по возрастным группам по регионам

### Абай область

	Число умерших, человек														
	всего					мужчины					женщины				
	2019*	2020*	2021*	2022	2023	2019*	2020*	2021*	2022	2023	2019*	2020*	2021*	2022	2023
<b>Все население</b>															
<b>Всего</b>	5466	6635	7407	5460	5398	2896	3458	3928	2885	2913	2570	3177	3479	2575	2485
0	80	81	93	64	63	41	39	45	33	37	39	42	48	31	26
1-4	25	12	13	19	17	14	7	7	12	10	11	5	6	7	7
5-9	14	8	8	12	19	7	3	6	7	16	7	5	2	5	3
10-14	9	15	13	15	17	6	11	8	9	14	3	4	5	6	3
15-19	30	32	24	21	24	19	27	15	15	17	11	5	9	6	7
20-24	37	26	43	24	28	24	19	31	19	17	13	7	12	5	11
25-29	58	48	57	45	42	39	30	43	38	33	19	18	14	7	9
30-34	108	83	88	76	78	86	67	62	53	53	22	16	26	23	25
35-39	114	108	115	130	125	80	77	86	83	90	34	31	29	47	35
40-44	152	187	208	182	186	110	133	147	133	121	42	54	61	49	65
45-49	273	255	296	229	246	200	173	213	156	174	73	82	83	73	72
50-54	303	359	396	321	283	218	247	263	210	191	85	112	133	111	92
55-59	442	538	545	392	413	300	352	378	264	300	142	186	167	128	113
60-64	546	725	765	607	579	341	461	502	399	395	205	264	263	208	184
65-69	605	745	879	631	692	335	431	525	394	416	270	314	354	237	276
70-74	530	805	997	682	700	297	452	553	401	377	233	353	444	281	323
75-79	644	627	625	439	450	310	267	293	180	224	334	360	332	259	226
80-84	811	1117	1271	783	659	311	417	476	277	231	500	700	795	506	428
85+	685	864	971	786	777	158	245	275	201	197	527	619	696	585	580
не указан	-	-	-	2	-	-	-	-	1	-	-	-	-	1	-
<b>Городское население</b>															
<b>Всего</b>	3204	4033	4563	3285	3325	1673	2044	2374	1695	1753	1531	1989	2189	1590	1572
0	54	49	70	40	39	30	21	32	21	24	24	28	38	19	15
1-4	10	7	7	7	9	7	5	2	6	6	3	2	5	1	3
5-9	10	6	5	7	12	5	2	4	4	9	5	4	1	3	3
10-14	4	12	7	7	9	3	9	4	4	6	1	3	3	3	3
15-19	16	13	16	12	14	10	12	10	9	9	6	1	6	3	5
20-24	25	13	25	11	19	15	9	16	7	8	10	4	9	4	11
25-29	33	26	37	30	19	19	15	26	26	15	14	11	11	4	4
30-34	56	56	55	44	50	44	45	40	29	34	12	11	15	15	16
35-39	67	69	65	86	81	44	43	49	50	63	23	26	16	36	18
40-44	81	106	128	110	110	55	71	89	78	68	26	35	39	32	42
45-49	162	143	180	147	151	113	97	128	103	105	49	46	52	44	46
50-54	179	197	247	186	180	128	129	158	119	115	51	68	89	67	65
55-59	271	325	328	234	254	180	208	231	152	184	91	117	97	82	70
60-64	316	436	477	372	366	197	270	302	240	241	119	166	175	132	125
65-69	365	469	545	375	438	201	266	324	227	257	164	203	221	148	181
70-74	316	523	640	424	451	188	283	349	247	236	128	240	291	177	215
75-79	373	377	372	288	285	171	162	181	117	136	202	215	191	171	149
80-84	454	672	743	438	381	174	243	277	147	126	280	429	466	291	255
85+	412	534	616	465	457	89	154	152	108	111	323	380	464	357	346
не указан	-	-	-	2	-	-	-	-	1	-	-	-	-	1	-
<b>Сельское население</b>															
<b>Всего</b>	2262	2602	2844	2175	2073	1223	1414	1554	1190	1160	1039	1188	1290	985	913
0	26	32	23	24	24	11	18	13	12	13	15	14	10	12	11
1-4	15	5	6	12	8	7	2	5	6	4	8	3	1	6	4
5-9	4	2	3	5	7	2	1	2	3	7	2	1	1	2	0
10-14	5	3	6	8	8	3	2	4	5	8	2	1	2	3	0
15-19	14	19	8	9	10	9	15	5	6	8	5	4	3	3	2
20-24	12	13	18	13	9	9	10	15	12	9	3	3	3	1	0
25-29	25	22	20	15	23	20	15	17	12	18	5	7	3	3	5
30-34	52	27	33	32	28	42	22	22	24	19	10	5	11	8	9
35-39	47	39	50	44	44	36	34	37	33	27	11	5	13	11	17

Продолжение

	Число умерших, человек														
	всего					мужчины					женщины				
	2019*	2020*	2021*	2022	2023	2019*	2020*	2021*	2022	2023	2019*	2020*	2021*	2022	2023
40-44	71	81	80	72	76	55	62	58	55	53	16	19	22	17	23
45-49	111	112	116	82	95	87	76	85	53	69	24	36	31	29	26
50-54	124	162	149	135	103	90	118	105	91	76	34	44	44	44	27
55-59	171	213	217	158	159	120	144	147	112	116	51	69	70	46	43
60-64	230	289	288	235	213	144	191	200	159	154	86	98	88	76	59
65-69	240	276	334	256	254	134	165	201	167	159	106	111	133	89	95
70-74	214	282	357	258	249	109	169	204	154	141	105	113	153	104	108
75-79	271	250	253	151	165	139	105	112	63	88	132	145	141	88	77
80-84	357	445	528	345	278	137	174	199	130	105	220	271	329	215	173
85+	273	330	355	321	320	69	91	123	93	86	204	239	232	228	234
не указан	-	-	-	-	-	-	-	-	-	-	-	-	-	-	-

Продолжение

	Число умерших на 1000 человек														
	всего					мужчины					женщины				
	2019*	2020*	2021*	2022	2023	2019*	2020*	2021*	2022	2023	2019*	2020*	2021*	2022	2023
<b>Все население</b>															
<b>Всего</b>	8,48	10,35	11,61	8,94	8,87	9,30	11,14	12,70	9,65	9,76	7,72	9,61	10,58	8,25	8,00
0	7,14	7,07	7,89	4,98	6,13	7,01	6,49	7,33	5,44	6,99	7,28	7,72	8,51	4,51	5,21
1-4	0,55	0,27	0,29	0,43	0,39	0,60	0,30	0,30	0,53	0,44	0,50	0,23	0,28	0,34	0,33
5-9	0,25	0,15	0,15	0,23	0,36	0,25	0,11	0,21	0,25	0,58	0,26	0,19	0,07	0,19	0,12
10-14	0,17	0,28	0,24	0,28	0,32	0,23	0,40	0,29	0,33	0,52	0,12	0,16	0,19	0,23	0,12
15-19	0,77	0,80	0,58	0,53	0,55	0,95	1,32	0,70	0,75	0,76	0,58	0,26	0,44	0,31	0,33
20-24	0,96	0,72	1,25	0,92	1,14	1,20	1,01	1,74	1,41	1,33	0,71	0,41	0,73	0,40	0,94
25-29	1,19	1,06	1,38	1,28	1,28	1,55	1,28	1,97	2,05	1,92	0,80	0,83	0,72	0,42	0,58
30-34	2,16	1,63	1,73	1,75	1,89	3,42	2,62	2,42	2,33	2,46	0,89	0,63	1,03	1,11	1,28
35-39	2,62	2,49	2,63	3,02	2,89	3,64	3,52	3,89	3,73	4,01	1,57	1,45	1,34	2,27	1,68
40-44	3,53	4,41	4,99	4,47	4,64	5,25	6,38	7,15	6,53	5,99	1,90	2,50	2,89	2,41	3,27
45-49	6,42	6,05	7,11	5,46	5,94	9,83	8,60	10,70	7,60	8,56	3,29	3,72	3,83	3,42	3,42
50-54	7,44	8,93	9,91	8,14	7,19	11,48	13,10	13,97	11,07	10,05	3,91	5,25	6,29	5,43	4,52
5-59	10,85	13,42	13,90	10,25	11,05	16,04	19,18	21,09	14,68	17,04	6,44	8,56	7,84	6,31	5,71
60-64	16,80	21,44	22,01	17,03	16,04	24,15	31,05	32,72	24,91	24,19	11,15	13,92	13,55	10,60	9,31
65-69	25,06	30,36	35,32	23,86	25,37	34,69	43,73	52,34	35,60	36,19	18,64	21,39	23,82	15,40	17,49
70-74	36,49	48,79	56,09	36,06	35,97	54,36	73,54	84,70	56,15	51,11	25,71	34,10	39,48	23,88	26,73
75-79	61,59	72,14	80,44	56,09	49,00	90,51	91,82	111,24	68,15	71,52	47,50	62,25	64,64	49,95	37,34
80-84	90,68	116,31	135,14	89,45	85,21	119,62	150,00	177,55	108,28	101,76	78,83	102,59	118,23	81,68	78,33
85+	190,60	232,57	243,85	155,18	134,29	171,37	258,99	271,47	153,96	128,76	197,30	223,47	234,34	155,61	136,28
<b>Городское население</b>															
<b>Всего</b>	8,32	10,46	11,81	8,89	8,95	9,24	11,26	13,03	9,57	9,82	7,51	9,75	10,72	8,26	8,14
0	7,63	6,78	9,38	5,03	5,87	8,11	5,56	8,21	5,36	7,04	7,11	8,12	10,67	4,68	4,63
1-4	0,36	0,25	0,25	0,25	0,32	0,49	0,35	0,14	0,41	0,40	0,22	0,15	0,37	0,08	0,22
5-9	0,31	0,18	0,15	0,22	0,37	0,30	0,12	0,24	0,24	0,54	0,32	0,25	0,06	0,19	0,19
10-14	0,15	0,42	0,24	0,23	0,30	0,21	0,62	0,27	0,26	0,38	0,08	0,22	0,21	0,21	0,20
15-19	0,75	0,60	0,71	0,51	0,54	0,90	1,08	0,86	0,75	0,67	0,58	0,10	0,55	0,26	0,39
20-24	1,09	0,60	1,21	0,67	1,20	1,29	0,82	1,52	0,84	0,98	0,89	0,38	0,89	0,50	1,42
25-29	0,93	0,84	1,38	1,35	0,92	1,09	0,97	1,91	2,28	1,42	0,77	0,70	0,83	0,37	0,40
30-34	1,63	1,51	1,42	1,56	1,86	2,65	2,54	2,16	2,02	2,47	0,67	0,57	0,74	1,09	1,22
35-39	2,54	2,59	2,37	3,17	2,93	3,40	3,27	3,62	3,62	4,48	1,72	1,92	1,15	2,70	1,32
40-44	3,28	4,30	5,21	4,53	4,52	4,78	6,08	7,57	6,56	5,64	1,97	2,69	3,05	2,59	3,43
45-49	6,59	5,89	7,51	6,04	6,24	10,02	8,76	11,72	9,02	9,22	3,68	3,48	3,99	3,40	3,59
50-54	7,71	8,50	10,64	8,08	7,77	12,50	12,55	15,26	11,22	10,76	3,93	5,27	6,92	5,40	5,21
55-59	11,71	14,19	14,61	10,68	11,79	17,82	20,93	23,75	15,47	19,05	6,98	9,03	7,62	6,79	5,89
60-64	17,13	22,49	23,70	17,77	17,23	26,34	33,87	36,39	26,89	26,45	10,84	14,54	14,79	10,99	10,31
65-69	26,31	33,02	37,65	23,77	26,84	38,74	49,94	59,41	36,16	39,47	18,89	22,87	24,50	15,58	18,45
70-74	36,11	52,50	59,63	36,24	37,58	59,91	80,76	94,79	58,48	54,13	22,80	37,16	41,28	23,68	28,14
75-79	61,74	74,59	82,05	60,04	49,14	90,62	99,75	121,80	74,76	71,73	48,63	62,68	62,64	52,92	38,17
80-84	85,85	118,10	132,68	82,92	81,62	118,53	154,88	181,76	97,61	94,31	73,30	104,10	114,33	77,06	76,53
85+	189,34	236,39	254,97	145,97	124,86	156,41	268,29	254,18	133,01	115,38	201,00	225,25	255,37	150,41	128,24

	Число умерших на 1000 человек														
	всего					мужчины					женщины				
	2019*	2020*	2021*	2022	2023	2019*	2020*	2021*	2022	2023	2019*	2020*	2021*	2022	2023
<b>Сельское население</b>															
<b>Всего</b>	8,73	10,19	11,30	9,01	8,74	9,38	10,98	12,22	9,77	9,67	8,07	9,39	10,36	8,24	7,78
0	6,29	7,56	5,32	4,91	6,61	5,12	8,04	5,80	5,58	6,90	7,55	7,03	4,81	4,21	6,30
1-4	0,86	0,30	0,36	0,75	0,52	0,78	0,23	0,58	0,73	0,50	0,94	0,37	0,12	0,78	0,54
5-9	0,17	0,09	0,14	0,23	0,33	0,17	0,09	0,18	0,27	0,64	0,18	0,09	0,09	0,19	0,00
10-14	0,21	0,12	0,24	0,35	0,36	0,24	0,16	0,32	0,43	0,70	0,17	0,08	0,17	0,27	0,00
15-19	0,80	1,04	0,42	0,56	0,57	1,01	1,61	0,52	0,74	0,91	0,58	0,45	0,32	0,38	0,23
20-24	0,78	0,90	1,32	1,36	1,05	1,08	1,29	2,05	2,33	1,93	0,42	0,45	0,47	0,23	0,00
25-29	1,87	1,56	1,38	1,15	1,91	2,57	1,87	2,07	1,68	2,69	0,90	1,15	0,48	0,51	0,93
30-34	3,34	1,96	2,75	2,08	1,96	4,91	2,80	3,10	2,86	2,42	1,43	0,85	2,24	1,15	1,40
35-39	2,73	2,34	3,07	2,77	2,81	4,00	3,89	4,33	3,90	3,22	1,34	0,63	1,68	1,48	2,34
40-44	3,87	4,56	4,68	4,38	4,83	5,82	6,77	6,59	6,49	6,51	1,80	2,21	2,65	2,14	3,03
45-49	6,17	6,26	6,57	4,67	5,53	9,59	8,40	9,46	5,81	7,72	2,70	4,07	3,58	3,44	3,15
50-54	7,09	9,52	8,89	8,23	6,35	10,29	13,78	12,38	10,87	9,13	3,89	5,21	5,32	5,48	3,42
55-59	9,71	12,40	12,95	9,66	10,03	13,94	17,12	17,94	13,72	14,60	5,67	7,87	8,18	5,62	5,44
60-64	16,37	20,05	19,69	15,97	14,33	21,69	27,78	28,39	22,41	21,35	11,60	12,99	11,61	9,98	7,71
65-69	23,36	26,71	32,08	23,98	23,19	29,98	36,42	43,93	34,87	31,91	18,26	19,13	22,78	15,12	15,91
70-74	37,05	43,15	50,68	35,78	33,39	46,84	63,97	71,65	52,77	46,75	30,44	29,02	36,46	24,23	24,31
75-79	61,37	68,72	78,18	49,84	48,74	90,38	81,71	97,56	58,55	71,20	45,87	61,62	67,53	45,05	35,83
80-84	97,67	113,69	138,80	99,39	90,67	121,02	143,56	172,00	123,57	112,30	87,23	100,30	124,24	88,88	81,14
85+	192,66	226,80	226,69	170,79	150,52	194,37	244,62	296,39	188,45	151,14	191,55	220,48	201,56	164,50	150,29

## Акмолинская область

	Число умерших, человек														
	всего					мужчины					женщины				
	2019*	2020*	2021*	2022	2023	2019*	2020*	2021*	2022	2023	2019*	2020*	2021*	2022	2023
<b>Все население</b>															
<b>Всего</b>	7301	8478	9402	7171	6882	4048	4511	4873	3919	3768	3253	3967	4529	3252	3114
0	89	80	64	60	66	48	47	36	35	44	41	33	28	25	22
1-4	15	27	21	20	27	7	13	15	5	17	8	14	6	15	10
5-9	13	17	13	17	11	10	10	8	10	5	3	7	5	7	6
10-14	11	10	14	13	11	8	8	9	7	3	3	2	5	6	8
15-19	24	29	34	27	24	18	17	17	17	19	6	12	17	10	5
20-24	56	51	39	26	39	44	39	29	20	32	12	12	10	6	7
25-29	78	64	81	64	64	58	49	63	54	53	20	15	18	10	11
30-34	146	145	158	137	95	119	120	117	99	72	27	25	41	38	23
35-39	189	208	212	198	163	132	148	149	150	115	57	60	63	48	48
40-44	263	287	298	275	246	192	199	191	192	192	71	88	107	83	54
45-49	305	351	390	336	343	227	237	265	251	240	78	114	125	85	103
50-54	387	391	477	401	360	274	269	334	280	265	113	122	143	121	95
55-59	622	701	671	538	506	445	446	434	366	353	177	255	237	172	153
60-64	784	927	1067	787	783	529	615	641	527	531	255	312	426	260	252
65-69	868	1023	1193	861	857	542	614	673	546	538	326	409	520	315	319
70-74	745	926	1264	877	905	424	516	688	480	512	321	410	576	397	393
75-79	828	818	814	565	568	360	363	370	268	261	468	455	444	297	307
80-84	1037	1432	1524	1049	866	403	520	572	393	280	634	912	952	656	586
85+	841	991	1068	920	948	208	281	262	219	236	633	710	806	701	712
не указан	-	-	-	-	-	-	-	-	-	-	-	-	-	-	-
<b>Городское население</b>															
<b>Всего</b>	3931	4632	5150	3998	3718	2144	2400	2578	2145	1958	1787	2232	2572	1853	1760
0	52	44	55	40	38	33	25	30	20	25	19	19	25	20	13
1-4	5	16	11	16	19	3	9	8	5	11	2	7	3	11	8
5-9	7	7	3	12	5	5	4	2	8	2	2	3	1	4	3
10-14	4	5	7	7	5	3	3	4	3	0	1	2	3	4	5
15-19	9	12	17	14	9	7	6	9	7	8	2	6	8	7	1
20-24	25	18	18	14	13	19	12	12	10	11	6	6	6	4	2
25-29	40	31	42	33	29	31	24	35	27	24	9	7	7	6	5
30-34	81	72	93	78	43	69	59	69	57	34	12	13	24	21	9
35-39	104	107	110	109	91	67	79	66	78	65	37	28	44	31	26
40-44	156	149	150	143	135	114	109	102	98	105	42	40	48	45	30
45-49	163	184	221	183	191	126	118	153	131	132	37	66	68	52	59
50-54	196	207	255	205	204	142	140	178	148	151	54	67	77	57	53
55-59	313	373	337	295	251	231	240	218	203	168	82	133	119	92	83
60-64	410	470	539	422	410	277	300	300	280	281	133	170	239	142	129
65-69	474	572	673	483	446	286	344	386	312	274	188	228	287	171	172
70-74	433	534	708	493	506	236	291	365	281	281	197	243	343	212	225
75-79	426	462	465	324	313	172	196	206	154	127	254	266	259	170	186
80-84	562	783	848	577	463	207	277	295	197	132	355	506	553	380	331
85+	471	586	598	550	547	116	164	140	126	127	355	422	458	424	420
не указан	-	-	-	-	-	-	-	-	-	-	-	-	-	-	-
<b>Сельское население</b>															
<b>Всего</b>	3370	3846	4252	3173	3164	1904	2111	2295	1774	1810	1466	1735	1957	1399	1354
0	37	36	9	20	28	15	22	6	15	19	22	14	3	5	9
1-4	10	11	10	4	8	4	4	7	0	6	6	7	3	4	2
5-9	6	10	10	5	6	5	6	6	2	3	1	4	4	3	3
10-14	7	5	7	6	6	5	5	5	4	3	2	0	2	2	3
15-19	15	17	17	13	15	11	11	8	10	11	4	6	9	3	4
20-24	31	33	21	12	26	25	27	17	10	21	6	6	4	2	5
25-29	38	33	39	31	35	27	25	28	27	29	11	8	11	4	6
30-34	65	73	65	59	52	50	61	48	42	38	15	12	17	17	14
35-39	85	101	102	89	72	65	69	83	72	50	20	32	19	17	22
40-44	107	138	148	132	111	78	90	89	94	87	29	48	59	38	24

Продолжение

	Число умерших, человек														
	всего					мужчины					женщины				
	2019	2020	2021	2022	2023	2019	2020	2021	2022	2023	2019	2020	2021	2022	2023
45-49	142	167	169	153	152	101	119	112	120	108	41	48	57	33	44
50-54	191	184	222	196	156	132	129	156	132	114	59	55	66	64	42
55-59	309	328	334	243	255	214	206	216	163	185	95	122	118	80	70
60-64	374	457	528	365	373	252	315	341	247	250	122	142	187	118	123
65-69	394	451	520	378	411	256	270	287	234	264	138	181	233	144	147
70-74	312	392	556	384	399	188	225	323	199	231	124	167	233	185	168
75-79	402	356	349	241	255	188	167	164	114	134	214	189	185	127	121
80-84	475	649	676	472	403	196	243	277	196	148	279	406	399	276	255
85+	370	405	470	370	401	92	117	122	93	109	278	288	348	277	292
не указан	-	-	-	-	-	-	-	-	-	-	-	-	-	-	-

Продолжение

	Число умерших на 1000 человек														
	всего					мужчины					женщины				
	2019*	2020*	2021*	2022	2023	2019*	2020*	2021*	2022	2023	2019*	2020*	2021*	2022	2023
<b>Все население</b>															
<b>Всего</b>	9,92	11,54	12,82	9,11	8,73	11,32	12,64	13,66	10,20	9,77	8,59	10,50	12,03	8,08	7,74
0	7,31	6,54	5,09	5,11	5,91	7,65	7,40	5,48	5,79	7,58	6,96	5,62	4,66	4,38	4,11
1-4	0,31	0,56	0,44	0,42	0,59	0,28	0,53	0,61	0,21	0,73	0,34	0,61	0,26	0,64	0,44
5-9	0,21	0,28	0,22	0,25	0,17	0,32	0,32	0,26	0,29	0,15	0,10	0,24	0,17	0,21	0,18
10-14	0,20	0,18	0,25	0,20	0,17	0,29	0,28	0,31	0,21	0,09	0,11	0,07	0,18	0,19	0,25
15-19	0,54	0,62	0,71	0,52	0,44	0,78	0,71	0,69	0,63	0,68	0,27	0,53	0,73	0,40	0,19
20-24	1,23	1,19	0,95	0,62	0,93	1,85	1,75	1,35	0,92	1,46	0,55	0,59	0,51	0,30	0,35
25-29	1,43	1,22	1,62	1,35	1,42	2,04	1,79	2,41	2,18	2,23	0,77	0,59	0,75	0,45	0,52
30-34	2,53	2,54	2,82	2,28	1,67	3,94	3,99	3,96	3,18	2,43	0,98	0,92	1,55	1,31	0,84
35-39	3,68	4,00	4,00	3,26	2,62	5,07	5,60	5,52	4,81	3,59	2,25	2,34	2,43	1,62	1,59
40-44	5,29	5,78	6,05	5,13	4,54	7,86	8,09	7,78	7,06	6,95	2,81	3,51	4,33	3,14	2,03
45-49	6,39	7,37	8,20	6,61	6,70	9,90	10,37	11,57	10,02	9,44	3,14	4,60	5,07	3,30	4,00
50-54	8,30	8,55	10,51	8,47	7,57	12,32	12,31	15,39	12,28	11,56	4,64	5,11	6,03	4,93	3,85
55-59	12,54	14,41	14,23	11,20	10,79	19,24	19,59	19,66	16,17	15,94	6,68	9,85	9,45	6,77	6,19
60-64	19,73	22,42	24,81	16,67	16,48	30,56	33,92	33,56	24,49	24,44	11,37	13,44	17,82	10,12	9,77
65-69	29,48	33,97	38,85	25,26	24,06	46,24	51,15	54,89	38,66	35,97	18,40	22,58	28,19	15,78	15,43
70-74	43,74	47,63	60,47	36,31	35,80	66,86	72,04	90,72	52,68	53,42	30,03	33,39	43,25	26,39	25,04
75-79	67,47	80,32	89,63	54,84	48,33	96,51	115,38	130,37	76,44	64,40	54,78	64,64	71,11	43,70	39,88
80-84	106,25	139,14	150,12	91,66	84,49	151,85	192,02	219,33	118,34	94,66	89,22	120,27	126,19	80,76	80,37
85+	198,63	220,42	219,75	136,69	123,63	212,03	261,64	220,91	114,78	107,42	194,53	207,42	219,38	145,36	130,16
<b>Городское население</b>															
<b>Всего</b>	10,87	12,72	14,04	9,08	8,38	12,57	13,97	14,88	10,24	9,26	9,35	11,60	13,28	8,03	7,57
0	7,69	6,39	7,77	6,01	5,88	9,38	7,00	8,13	5,82	7,31	5,86	5,73	7,37	6,17	4,27
1-4	0,19	0,61	0,42	0,55	0,66	0,22	0,66	0,58	0,34	0,75	0,16	0,55	0,24	0,78	0,57
5-9	0,22	0,22	0,09	0,32	0,13	0,31	0,25	0,12	0,42	0,11	0,13	0,20	0,06	0,22	0,16
10-14	0,16	0,19	0,26	0,20	0,14	0,24	0,22	0,28	0,17	0,00	0,08	0,16	0,23	0,24	0,29
15-19	0,46	0,58	0,78	0,50	0,31	0,69	0,56	0,80	0,49	0,53	0,21	0,60	0,76	0,52	0,07
20-24	1,21	0,91	0,93	0,62	0,56	1,78	1,18	1,20	0,87	0,93	0,60	0,62	0,63	0,36	0,18
25-29	1,45	1,20	1,73	1,24	1,13	2,28	1,88	2,90	2,02	1,86	0,64	0,53	0,57	0,45	0,39
30-34	2,67	2,34	3,00	2,17	1,27	4,52	3,80	4,45	3,18	2,01	0,80	0,85	1,55	1,17	0,53
35-39	4,04	4,07	4,08	3,06	2,46	5,24	6,07	4,94	4,38	3,52	2,85	2,10	3,23	1,74	1,41
40-44	6,48	6,14	6,14	4,77	4,41	9,87	9,24	8,53	6,57	6,88	3,35	3,21	3,85	2,99	1,95
45-49	7,12	7,99	9,55	6,71	6,89	11,94	11,17	14,38	10,14	9,93	3,00	5,29	5,43	3,62	4,09
50-54	8,94	9,62	11,84	8,20	8,05	14,38	14,38	18,17	12,84	12,95	4,49	5,69	6,56	4,23	3,88
55-59	13,25	16,05	14,96	11,68	10,16	22,33	23,42	21,94	17,91	15,20	6,18	10,24	9,45	6,60	6,08
60-64	20,96	23,11	25,36	16,33	15,75	34,97	36,48	34,57	25,26	24,93	11,43	14,03	19,01	9,63	8,74
65-69	31,59	37,14	42,87	24,66	21,84	51,34	60,07	66,25	40,22	33,72	19,93	23,57	29,07	14,45	13,99
70-74	49,99	53,21	65,27	34,03	33,31	77,53	84,35	100,55	53,57	50,87	35,07	36,90	47,53	22,94	23,28
75-79	71,45	92,94	105,39	54,06	44,59	102,14	134,43	157,61	76,77	53,56	59,37	75,72	83,44	42,64	40,02

Продолжение

	Число умерших на 1000 человек														
	всего					мужчины					женщины				
	2019*	2020*	2021*	2022	2023	2019*	2020*	2021*	2022	2023	2019*	2020*	2021*	2022	2023
80-84	120,96	162,38	179,43	88,02	78,74	188,70	260,83	297,38	108,72	80,39	100,00	134,57	148,10	80,11	78,12
85+	245,95	289,10	279,83	142,27	124,09	295,92	384,98	307,02	122,03	106,63	233,25	263,75	272,29	149,64	130,60
<b>Сельское население</b>															
<b>Всего</b>	9,00	10,38	11,60	9,15	9,19	10,19	11,40	12,50	10,14	10,40	7,81	9,36	10,69	8,14	7,96
0	6,84	6,73	1,63	3,95	5,96	5,44	7,91	2,08	5,96	7,98	8,31	5,46	1,14	1,19	3,89
1-4	0,45	0,51	0,48	0,21	0,47	0,35	0,36	0,65	0,00	0,69	0,55	0,67	0,29	0,44	0,24
5-9	0,20	0,35	0,35	0,17	0,20	0,33	0,41	0,41	0,13	0,20	0,07	0,29	0,29	0,20	0,21
10-14	0,23	0,17	0,24	0,20	0,19	0,33	0,33	0,33	0,26	0,19	0,14	0,00	0,14	0,13	0,20
15-19	0,60	0,66	0,65	0,54	0,60	0,86	0,84	0,60	0,80	0,85	0,33	0,48	0,71	0,26	0,33
20-24	1,25	1,44	0,97	0,63	1,39	1,91	2,23	1,48	0,98	2,10	0,51	0,55	0,39	0,23	0,57
25-29	1,41	1,23	1,51	1,51	1,80	1,82	1,71	1,99	2,36	2,67	0,91	0,66	0,93	0,44	0,70
30-34	2,37	2,77	2,59	2,44	2,26	3,34	4,19	3,42	3,18	3,00	1,21	1,02	1,54	1,55	1,35
35-39	3,31	3,93	3,93	3,54	2,86	4,90	5,15	6,09	5,38	3,68	1,61	2,60	1,54	1,45	1,89
40-44	4,18	5,44	5,95	5,60	4,72	6,06	7,04	7,07	7,67	7,04	2,28	3,81	4,81	3,35	2,15
45-49	5,72	6,79	6,92	6,50	6,48	8,17	9,69	9,13	9,89	8,90	3,29	3,90	4,69	2,90	3,88
50-54	7,73	7,60	9,30	8,77	7,01	10,68	10,64	13,10	11,70	10,13	4,78	4,55	5,52	5,79	3,82
55-59	11,89	12,91	13,55	10,67	11,50	16,74	16,45	17,79	14,43	16,67	7,19	9,47	9,44	6,97	6,32
60-64	18,53	21,76	24,27	17,07	17,37	26,84	31,79	32,71	23,68	23,91	11,30	12,80	16,51	10,77	11,16
65-69	27,30	30,64	34,66	26,06	27,03	41,63	43,02	44,61	36,75	38,64	16,66	21,44	27,18	17,70	17,55
70-74	37,28	41,68	55,30	39,73	39,56	57,00	60,60	81,69	51,47	56,90	24,45	29,33	38,18	31,90	27,88
75-79	63,71	68,28	74,73	55,93	53,89	91,89	98,93	107,19	76,00	79,67	50,19	53,60	58,92	45,21	39,67
80-84	92,88	118,65	124,59	96,55	92,22	125,80	147,63	171,41	129,89	112,46	78,46	106,17	104,72	81,67	83,50
85+	159,48	163,97	172,54	129,17	123,04	156,46	180,83	166,89	106,23	108,46	160,69	158,07	174,79	139,27	129,60

### Актюбинская область

	Число умерших, человек														
	всего					мужчины					Женщины				
	2019*	2020*	2021*	2022	2023	2019*	2020*	2021*	2022	2023	2019*	2020*	2021*	2022	2023
<b>Все население</b>															
<b>Всего</b>	5648	6949	7670	5645	5802	3002	3704	3994	3149	3188	2646	3245	3676	2496	2614
0	174	178	225	167	182	84	109	124	98	106	90	69	101	69	76
1-4	37	23	29	44	40	22	16	18	23	22	15	7	11	21	18
5-9	30	19	15	16	29	13	11	7	9	18	17	8	8	7	11
10-14	13	11	20	22	23	6	10	14	16	12	7	1	6	6	11
15-19	26	24	30	33	51	17	17	18	26	32	9	7	12	7	19
20-24	56	36	33	30	35	36	24	25	20	26	20	12	8	10	9
25-29	62	66	78	66	67	45	50	56	51	44	17	16	22	15	23
30-34	106	110	125	93	96	83	66	84	62	70	23	44	41	31	26
35-39	141	174	172	124	146	96	114	125	86	99	45	60	47	38	47
40-44	184	218	225	206	204	122	165	163	153	136	62	53	62	53	68
45-49	299	307	294	243	265	209	200	208	177	181	90	107	86	66	84
50-54	307	407	442	362	359	209	282	290	247	237	98	125	152	115	122
55-59	492	627	605	454	472	325	409	386	305	335	167	218	219	149	137
60-64	577	736	876	664	676	380	467	543	461	453	197	269	333	203	223
65-69	598	808	962	668	696	360	486	560	431	431	238	322	402	237	265
70-74	498	726	947	639	671	271	397	488	333	377	227	329	459	306	294
75-79	582	614	603	375	479	240	257	260	191	236	342	357	343	184	243
80-84	775	1108	1097	717	585	297	418	387	263	185	478	690	710	454	400
85+	691	757	892	721	724	187	206	238	197	187	504	551	654	524	537
не указан	-	-	-	1	2	-	-	-	-	1	-	-	-	1	1
<b>Городское население</b>															
<b>Всего</b>	4020	4953	5580	4001	4112	2106	2636	2824	2217	2227	1914	2317	2756	1784	1885
0	128	131	166	114	126	61	81	88	70	70	67	50	78	44	56
1-4	21	18	25	26	21	10	13	15	15	13	11	5	10	11	8
5-9	21	16	10	13	17	9	8	5	8	10	12	8	5	5	7
10-14	9	7	11	11	15	4	7	7	8	8	5	-	4	3	7
15-19	18	12	20	22	35	13	8	11	18	22	5	4	9	4	13
20-24	34	25	21	21	21	20	16	15	13	14	14	9	6	8	7
25-29	43	49	60	38	45	31	39	41	27	29	12	10	19	11	16
30-34	81	77	84	56	65	64	43	53	37	46	17	34	31	19	19
35-39	105	116	126	87	114	74	77	86	59	78	31	39	40	28	36
40-44	130	145	171	130	143	83	108	126	99	93	47	37	45	31	50
45-49	215	226	207	185	184	156	150	148	138	122	59	76	59	47	62
50-54	207	276	322	244	244	141	189	210	168	158	66	87	112	76	86
55-59	341	443	415	317	342	221	277	252	208	238	120	166	163	109	104
60-64	406	542	644	482	495	265	335	382	329	328	141	207	262	153	167
65-69	440	584	722	487	503	263	354	420	316	301	177	230	302	171	202
70-74	365	548	711	460	492	196	308	354	238	277	169	240	357	222	215
75-79	390	423	417	273	341	160	180	174	147	169	230	243	243	126	172
80-84	541	757	767	498	402	203	294	260	179	121	338	463	507	319	281
85+	525	558	681	536	505	132	149	177	140	129	393	409	504	396	376
не указан	-	-	-	1	2	-	-	-	-	1	-	-	-	1	1
<b>Сельское население</b>															
<b>Всего</b>	1628	1996	2090	1644	1690	896	1068	1170	932	961	732	928	920	712	729
0	46	47	59	53	56	23	28	36	28	36	23	19	23	25	20
1-4	16	5	4	18	19	12	3	3	8	9	4	2	1	10	10
5-9	9	3	5	3	12	4	3	2	1	8	5	-	3	2	4
10-14	4	4	9	11	8	2	3	7	8	4	2	1	2	3	4
15-19	8	12	10	11	16	4	9	7	8	10	4	3	3	3	6
20-24	22	11	12	9	14	16	8	10	7	12	6	3	2	2	2
25-29	19	17	18	28	22	14	11	15	24	15	5	6	3	4	7
30-34	25	33	41	37	31	19	23	31	25	24	6	10	10	12	7
35-39	36	58	46	37	32	22	37	39	27	21	14	21	7	10	11
40-44	54	73	54	76	61	39	57	37	54	43	15	16	17	22	18



Продолжение

	Число умерших, человек														
	всего					мужчины					Женщины				
	2019*	2020*	2021*	2022	2023	2019*	2020*	2021*	2022	2023	2019*	2020*	2021*	2022	2023
45-49	84	81	87	58	81	53	50	60	39	59	31	31	27	19	22
50-54	100	131	120	118	115	68	93	80	79	79	32	38	40	39	36
55-59	151	184	190	137	130	104	132	134	97	97	47	52	56	40	33
60-64	171	194	232	182	181	115	132	161	132	125	56	62	71	50	56
65-69	158	224	240	181	193	97	132	140	115	130	61	92	100	66	63
70-74	133	178	236	179	179	75	89	134	95	100	58	89	102	84	79
75-79	192	191	186	102	138	80	77	86	44	67	112	114	100	58	71
80-84	234	351	330	219	183	94	124	127	84	64	140	227	203	135	119
85+	166	199	211	185	219	55	57	61	57	58	111	142	150	128	161
не указан	-	-	-	-	-	-	-	-	-	-	-	-	-	-	-

Продолжение

	Число умерших на 1000 человек														
	всего					мужчины					Женщины				
	2019*	2020*	2021*	2022	2023	2019*	2020*	2021*	2022	2023	2019*	2020*	2021*	2022	2023
<b>Все население</b>															
<b>Всего</b>	6,45	7,83	8,52	6,12	6,21	7,08	8,60	9,14	6,96	6,96	5,87	7,10	7,94	5,31	5,50
0	8,76	8,60	10,45	8,50	9,54	8,21	10,19	11,15	9,72	10,76	9,34	6,89	9,71	7,20	8,24
1-4	0,48	0,30	0,37	0,54	0,48	0,55	0,40	0,44	0,55	0,51	0,40	0,19	0,29	0,53	0,45
5-9	0,34	0,21	0,16	0,17	0,30	0,29	0,23	0,15	0,18	0,36	0,40	0,18	0,18	0,15	0,24
10-14	0,19	0,15	0,26	0,26	0,27	0,17	0,27	0,36	0,37	0,27	0,21	0,03	0,16	0,15	0,26
15-19	0,51	0,45	0,54	0,53	0,76	0,65	0,62	0,63	0,81	0,93	0,36	0,27	0,44	0,23	0,59
20-24	1,01	0,69	0,65	0,59	0,69	1,27	0,90	0,97	0,76	0,99	0,74	0,47	0,32	0,40	0,37
25-29	0,76	0,87	1,13	1,04	1,12	1,13	1,33	1,60	1,57	1,43	0,41	0,42	0,64	0,48	0,78
30-34	1,36	1,36	1,51	1,25	1,32	2,16	1,67	2,08	1,64	1,89	0,58	1,06	0,96	0,84	0,73
35-39	2,28	2,73	2,59	1,79	2,03	3,14	3,61	3,81	2,47	2,73	1,44	1,86	1,40	1,10	1,31
40-44	3,44	4,00	4,05	3,56	3,46	4,70	6,19	5,98	5,34	4,64	2,25	1,90	2,20	1,81	2,30
45-49	5,86	6,02	5,79	4,62	4,98	8,74	8,36	8,69	7,04	7,07	3,32	3,95	3,20	2,41	3,04
50-54	6,31	8,42	9,14	7,27	7,19	9,28	12,56	12,89	10,61	10,16	3,75	4,84	5,88	4,34	4,59
55-59	10,26	12,99	12,63	9,43	9,89	14,90	18,64	17,77	13,76	15,24	6,39	8,28	8,37	5,73	5,32
60-64	16,24	19,57	21,97	15,49	15,33	24,73	28,58	31,20	24,53	23,31	9,77	12,65	14,82	8,43	9,05
65-69	24,37	31,28	36,00	22,95	22,36	36,92	47,01	52,15	36,36	33,79	16,09	20,78	25,15	13,73	14,42
70-74	37,02	46,01	53,93	33,14	33,15	53,80	67,79	75,32	46,82	50,51	26,98	33,16	41,42	25,14	23,00
75-79	62,80	79,00	85,60	50,02	53,66	81,97	104,81	115,04	75,69	78,02	53,94	67,11	71,70	37,00	41,19
80-84	100,81	137,43	139,39	90,22	81,80	132,83	183,01	178,34	114,00	88,69	87,67	119,42	124,56	80,49	78,96
85+	207,63	224,23	248,05	159,19	139,83	210,35	223,67	238,00	159,64	131,93	206,64	224,53	251,83	159,02	142,78
<b>Городское население</b>															
<b>Всего</b>	6,47	7,81	8,63	5,83	5,89	7,11	8,70	9,14	6,69	6,61	5,89	6,99	8,17	5,02	5,22
0	8,63	8,47	10,37	7,80	8,87	7,99	10,15	10,63	9,33	9,56	9,30	6,68	10,09	6,17	8,13
1-4	0,37	0,31	0,43	0,42	0,33	0,34	0,43	0,50	0,47	0,40	0,40	0,18	0,35	0,37	0,26
5-9	0,33	0,24	0,15	0,18	0,24	0,28	0,23	0,14	0,22	0,27	0,40	0,25	0,15	0,15	0,20
10-14	0,20	0,14	0,21	0,18	0,24	0,17	0,28	0,26	0,25	0,24	0,23	0,00	0,16	0,10	0,23
15-19	0,55	0,35	0,54	0,49	0,72	0,77	0,45	0,58	0,78	0,88	0,31	0,24	0,50	0,18	0,55
20-24	0,94	0,72	0,62	0,57	0,56	1,10	0,93	0,89	0,70	0,74	0,78	0,52	0,35	0,43	0,38
25-29	0,71	0,88	1,22	0,80	1,00	1,07	1,46	1,70	1,15	1,30	0,37	0,35	0,76	0,46	0,71
30-34	1,39	1,24	1,30	0,97	1,16	2,28	1,46	1,75	1,30	1,66	0,56	1,05	0,91	0,65	0,67
35-39	2,32	2,46	2,56	1,62	2,04	3,36	3,37	3,61	2,24	2,83	1,33	1,61	1,57	1,03	1,27
40-44	3,45	3,73	4,26	2,99	3,21	4,64	5,79	6,50	4,70	4,28	2,37	1,83	2,17	1,38	2,19
45-49	6,02	6,29	5,77	4,82	4,71	9,62	9,15	8,97	7,75	6,68	3,03	3,89	3,04	2,29	2,98
50-54	6,13	8,20	9,51	6,76	6,72	9,35	12,51	13,79	10,33	9,67	3,54	4,69	6,01	3,84	4,31
55-59	10,07	12,92	12,20	9,05	9,83	14,77	18,40	16,95	13,34	15,36	6,34	8,63	8,52	5,61	5,38
60-64	16,19	20,31	22,57	15,16	15,13	25,24	29,81	31,68	24,29	23,47	9,67	13,40	15,91	8,39	8,91
65-69	25,01	31,26	37,24	22,17	21,41	38,21	48,33	55,12	35,95	31,91	16,53	20,25	25,66	12,98	14,37
70-74	38,68	49,03	56,59	31,21	31,57	57,28	76,35	78,32	44,53	49,02	28,10	33,60	44,38	23,63	21,65
75-79	61,94	78,74	84,81	48,50	50,29	84,57	112,92	118,05	79,29	75,01	52,23	64,32	70,60	33,38	37,99
80-84	104,04	139,28	144,23	85,06	75,56	139,81	200,27	185,32	105,85	78,06	90,18	116,68	129,54	76,62	74,52
85+	228,76	239,90	277,62	156,58	129,40	230,37	250,84	283,65	150,46	121,72	228,09	236,14	275,41	156,46	132,23

	Число умерших на 1000 человек														
	всего					мужчины					Женщины				
	2019*	2020*	2021*	2022	2023	2019*	2020*	2021*	2022	2023	2019*	2020*	2021*	2022	2023
<b>Сельское население</b>															
<b>Всего</b>	6,41	7,89	8,25	6,98	7,17	7,00	8,36	9,14	7,72	7,94	5,81	7,40	7,34	6,19	6,35
0	9,16	8,96	10,69	10,52	11,52	8,86	10,28	12,68	10,88	14,23	9,48	7,53	8,59	10,15	8,57
1-4	0,81	0,26	0,20	0,91	0,96	1,18	0,30	0,29	0,80	0,89	0,41	0,21	0,10	1,02	1,02
5-9	0,37	0,12	0,21	0,12	0,49	0,32	0,24	0,16	0,08	0,63	0,42	0,00	0,25	0,17	0,33
10-14	0,17	0,17	0,38	0,48	0,35	0,17	0,25	0,57	0,68	0,33	0,18	0,09	0,17	0,27	0,36
15-19	0,44	0,65	0,53	0,65	0,88	0,43	0,95	0,71	0,91	1,06	0,46	0,34	0,33	0,37	0,69
20-24	1,16	0,62	0,72	0,65	1,06	1,58	0,84	1,12	0,91	1,65	0,67	0,36	0,26	0,32	0,34
25-29	0,92	0,83	0,90	1,75	1,45	1,27	1,00	1,39	2,68	1,76	0,52	0,63	0,32	0,57	1,06
30-34	1,29	1,74	2,21	2,15	1,85	1,86	2,28	3,11	2,65	2,59	0,66	1,13	1,17	1,55	0,94
35-39	2,17	3,47	2,67	2,34	1,99	2,56	4,25	4,35	3,19	2,43	1,75	2,62	0,85	1,37	1,48
40-44	3,41	4,67	3,52	5,25	4,26	4,82	7,13	4,70	7,13	5,68	1,94	2,10	2,27	3,19	2,67
45-49	5,48	5,37	5,84	4,08	5,74	6,90	6,64	8,07	5,31	8,06	4,05	4,11	3,62	2,77	3,23
50-54	6,72	8,93	8,29	8,61	8,45	9,13	12,65	11,01	11,26	11,31	4,30	5,19	5,54	5,83	5,44
55-59	10,74	13,15	13,68	10,44	10,05	15,16	19,16	19,56	14,77	14,94	6,52	7,32	7,96	6,10	5,13
60-64	16,34	17,77	20,45	16,42	15,92	23,63	25,86	30,13	25,12	22,89	10,00	10,66	11,83	8,58	9,48
65-69	22,74	31,32	32,73	25,32	25,26	33,80	43,80	44,87	37,54	39,16	14,96	22,23	23,74	16,16	14,58
70-74	33,13	38,68	47,23	39,41	38,40	46,44	48,85	68,40	53,76	55,16	24,17	32,01	33,57	30,28	27,72
75-79	64,60	79,58	87,41	54,59	64,37	77,22	89,74	109,41	65,72	86,79	57,85	73,93	74,52	48,37	51,75
80-84	94,05	133,56	129,31	104,63	99,89	119,90	151,96	165,36	136,36	119,40	82,16	125,35	113,73	91,40	91,82
85+	160,70	189,70	184,60	167,27	171,90	173,50	173,78	162,67	187,81	162,46	154,81	196,68	195,82	159,50	175,57

## Алматинская область

	Число умерших, человек														
	всего					мужчины					женщины				
	2019*	2020*	2021*	2022	2023	2019*	2020*	2021*	2022	2023	2019*	2020*	2021*	2022	2023
<b>Все население</b>															
<b>Всего</b>	8430	10148	11415	9488	9330	4719	5639	6229	5446	5324	3711	4509	5186	4042	4006
0	251	292	274	337	292	158	168	149	192	169	93	124	125	145	123
1-4	74	56	54	84	86	41	34	31	49	57	33	22	23	35	29
5-9	40	38	44	37	38	27	23	28	26	29	13	15	16	11	9
10-14	40	47	37	38	47	27	26	24	20	29	13	21	13	18	18
15-19	58	58	51	72	67	39	38	40	53	43	19	20	11	19	24
20-24	72	57	71	80	76	59	43	48	60	51	13	14	23	20	25
25-29	106	95	121	99	89	80	72	85	70	64	26	23	36	29	25
30-34	176	200	196	205	182	137	143	148	136	132	39	57	48	69	50
35-39	267	281	274	265	254	182	199	188	188	191	85	82	86	77	63
40-44	370	377	412	393	370	254	278	285	287	259	116	99	127	106	111
45-49	411	501	482	518	528	306	353	311	363	348	105	148	171	155	180
50-54	469	587	619	547	559	320	398	419	384	390	149	189	200	163	169
55-59	724	878	945	823	760	467	573	610	542	521	257	305	335	281	239
60-64	915	1069	1263	1023	1027	572	669	773	689	700	343	400	490	334	327
65-69	975	1241	1486	1100	1101	580	708	870	700	679	395	533	616	400	422
70-74	711	1119	1515	1097	1134	386	616	813	609	637	325	503	702	488	497
75-79	842	912	997	709	784	408	412	489	358	379	434	500	508	351	405
80-84	990	1290	1414	1037	921	411	541	551	408	342	579	749	863	629	579
85+	939	1050	1160	1023	1015	265	345	367	311	304	674	705	793	712	711
не указан	-	-	-	1	-	-	-	-	1	-	-	-	-	-	-
<b>Городское население</b>															
<b>Всего</b>	1606	2017	2320	1936	1726	870	1081	1196	1066	951	736	936	1124	870	775
0	49	71	75	50	41	34	41	38	29	21	15	30	37	21	20
1-4	11	9	5	12	17	6	7	3	8	11	5	2	2	4	6
5-9	4	7	4	9	2	4	5	4	7	1	-	2	-	2	1
10-14	6	5	3	3	5	4	4	3	1	2	2	1	-	2	3
15-19	10	6	7	9	8	7	2	5	7	1	3	4	2	2	7
20-24	12	6	11	12	9	9	6	8	9	7	3	-	3	3	2
25-29	16	19	23	16	9	10	13	15	13	7	6	6	8	3	2
30-34	26	45	29	42	27	16	31	22	30	20	10	14	7	12	7
35-39	40	47	45	56	50	27	34	28	35	44	13	13	17	21	6
40-44	71	78	90	75	73	48	55	56	56	48	23	23	34	19	25
45-49	83	99	90	104	115	62	70	54	65	79	21	29	36	39	36
50-54	71	110	124	99	106	50	79	78	60	69	21	31	46	39	37
55-59	150	169	177	158	148	98	100	108	106	99	52	69	69	52	49
60-64	177	191	269	215	192	111	115	170	138	128	66	76	99	77	64
65-69	189	244	303	236	208	104	140	178	143	129	85	104	125	93	79
70-74	151	235	330	248	209	88	128	161	145	117	63	107	169	103	92
75-79	155	170	199	148	137	72	72	92	70	58	83	98	107	78	79
80-84	202	261	294	209	179	69	106	105	79	68	133	155	189	130	111
85+	183	245	242	234	191	51	73	68	64	42	132	172	174	170	149
не указан	-	-	-	1	-	-	-	-	1	-	-	-	-	-	-
<b>Сельское население</b>															
<b>Всего</b>	6824	8131	9095	7552	7604	3849	4558	5033	4380	4373	2975	3573	4062	3172	3231
0	202	221	199	287	251	124	127	111	163	148	78	94	88	124	103
1-4	63	47	49	72	69	35	27	28	41	46	28	20	21	31	23
5-9	36	31	40	28	36	23	18	24	19	28	13	13	16	9	8
10-14	34	42	34	35	42	23	22	21	19	27	11	20	13	16	15
15-19	48	52	44	63	59	32	36	35	46	42	16	16	9	17	17
20-24	60	51	60	68	67	50	37	40	51	44	10	14	20	17	23
25-29	90	76	98	83	80	70	59	70	57	57	20	17	28	26	23
30-34	150	155	167	163	155	121	112	126	106	112	29	43	41	57	43
35-39	227	234	229	209	204	155	165	160	153	147	72	69	69	56	57
40-44	299	299	322	318	297	206	223	229	231	211	93	76	93	87	86

Продолжение

	Число умерших, человек														
	всего					мужчины					женщины				
	2019*	2020*	2021*	2022	2023	2019*	2020*	2021*	2022	2023	2019*	2020*	2021*	2022	2023
45-49	328	402	392	414	413	244	283	257	298	269	84	119	135	116	144
50-54	398	477	495	448	453	270	319	341	324	321	128	158	154	124	132
55-59	574	709	768	665	612	369	473	502	436	422	205	236	266	229	190
60-64	738	878	994	808	835	461	554	603	551	572	277	324	391	257	263
65-69	786	997	1183	864	893	476	568	692	557	550	310	429	491	307	343
70-74	560	884	1185	849	925	298	488	652	464	520	262	396	533	385	405
75-79	687	742	798	561	647	336	340	397	288	321	351	402	401	273	326
80-84	788	1029	1120	828	742	342	435	446	329	274	446	594	674	499	468
85+	756	805	918	789	824	214	272	299	247	262	542	533	619	542	562
не указан	-	-	-	-	-	-	-	-	-	-	-	-	-	-	-

Продолжение

	Число умерших на 1000 человек														
	всего					мужчины					женщины				
	2019*	2020*	2021*	2022	2023	2019*	2020*	2021*	2022	2023	2019*	2020*	2021*	2022	2023
<b>Все население</b>															
<b>Всего</b>	6,10	7,24	8,00	6,36	6,14	6,89	8,12	8,82	7,31	7,01	5,32	6,37	7,21	5,41	5,28
0	7,19	8,05	7,19	9,21	8,60	8,80	9,01	7,59	10,19	9,65	5,49	7,04	6,76	8,16	7,47
1-4	0,54	0,41	0,39	0,67	0,69	0,58	0,48	0,43	0,76	0,89	0,50	0,33	0,34	0,58	0,48
5-9	0,27	0,25	0,28	0,23	0,23	0,35	0,29	0,35	0,31	0,35	0,18	0,20	0,21	0,14	0,11
10-14	0,34	0,38	0,28	0,26	0,31	0,44	0,40	0,36	0,26	0,38	0,23	0,35	0,20	0,25	0,25
15-19	0,66	0,63	0,53	0,68	0,56	0,87	0,81	0,80	0,98	0,70	0,44	0,45	0,23	0,37	0,42
20-24	0,91	0,75	0,94	1,03	0,97	1,45	1,11	1,25	1,50	1,27	0,34	0,38	0,62	0,53	0,66
25-29	1,05	1,01	1,38	1,07	1,02	1,52	1,46	1,85	1,45	1,40	0,54	0,52	0,87	0,65	0,60
30-34	1,50	1,73	1,76	1,73	1,60	2,33	2,46	2,61	2,23	2,25	0,66	0,99	0,88	1,19	0,91
35-39	2,64	2,71	2,57	2,28	2,12	3,61	3,86	3,55	3,17	3,12	1,67	1,58	1,60	1,35	1,08
40-44	4,15	4,15	4,46	3,94	3,62	5,76	6,20	6,23	5,64	4,96	2,58	2,16	2,72	2,17	2,22
45-49	5,09	6,10	5,75	5,79	5,75	7,72	8,75	7,56	8,06	7,50	2,55	3,54	4,01	3,49	3,96
50-54	6,46	8,06	8,35	6,97	6,94	9,21	11,40	11,75	9,98	9,86	3,94	4,99	5,20	4,07	4,13
55-59	10,31	12,32	13,22	11,27	10,43	14,23	17,17	18,21	15,68	15,01	6,87	8,04	8,82	7,31	6,27
60-64	17,37	19,11	21,38	15,71	15,22	24,32	26,69	29,07	23,42	22,91	11,76	12,95	15,09	9,35	8,86
65-69	25,75	31,48	35,95	23,72	22,48	36,51	42,64	49,66	34,88	32,10	17,97	23,36	25,86	15,21	15,17
70-74	33,02	45,26	56,47	36,36	34,91	44,03	62,29	77,40	49,79	48,19	25,46	33,91	43,00	27,20	25,79
75-79	54,65	65,91	76,29	57,43	55,82	70,92	78,33	97,43	75,75	70,24	44,96	58,29	63,11	46,06	46,82
80-84	91,72	110,11	118,10	89,35	84,71	106,61	132,14	132,42	104,17	93,34	83,45	98,27	110,47	81,81	80,33
85+	148,69	158,42	160,13	140,69	124,14	105,70	128,73	124,83	128,42	110,07	177,04	178,53	184,29	146,83	131,37
<b>Городское население</b>															
<b>Всего</b>	8,67	11,03	12,56	7,98	7,02	9,83	12,42	13,63	9,02	7,94	7,61	9,76	11,59	7,00	6,15
0	9,29	13,09	13,40	8,66	8,37	12,41	14,59	13,35	9,41	8,29	5,91	11,48	13,46	7,85	8,44
1-4	0,56	0,47	0,25	0,44	0,58	0,59	0,70	0,29	0,56	0,72	0,53	0,22	0,21	0,31	0,43
5-9	0,18	0,31	0,17	0,40	0,09	0,36	0,44	0,34	0,61	0,08	0,00	0,18	0,00	0,18	0,09
10-14	0,39	0,31	0,17	0,14	0,24	0,51	0,48	0,33	0,09	0,18	0,26	0,12	0,00	0,20	0,29
15-19	0,87	0,51	0,57	0,55	0,45	1,21	0,34	0,81	0,83	0,11	0,53	0,69	0,33	0,26	0,82
20-24	1,29	0,67	1,19	0,98	0,72	1,86	1,34	1,78	1,46	1,10	0,68	0,00	0,63	0,50	0,32
25-29	1,36	1,87	2,55	1,08	0,65	1,57	2,32	2,99	1,75	1,00	1,11	1,32	1,99	0,41	0,29
30-34	1,95	3,59	2,39	2,24	1,51	2,40	4,92	3,55	3,19	2,23	1,50	2,25	1,18	1,28	0,79
35-39	3,31	4,06	3,92	3,09	2,66	4,71	6,20	5,20	3,93	4,72	2,05	2,14	2,79	2,27	0,63
40-44	6,33	7,16	8,32	4,86	4,67	9,22	10,94	11,16	7,47	6,37	3,83	3,92	5,87	2,39	3,09
45-49	7,71	9,47	8,75	7,25	7,87	12,85	15,09	12,01	9,41	11,21	3,54	4,99	6,22	5,23	4,75
50-54	6,99	11,00	12,30	7,98	8,38	11,30	18,07	17,52	10,43	11,79	3,66	5,51	8,17	5,86	5,45
55-59	14,35	16,38	17,62	13,31	12,78	21,36	22,54	25,40	19,88	18,99	8,87	11,73	11,90	7,96	7,69
60-64	22,19	23,02	31,22	19,82	17,15	34,64	33,90	47,59	29,36	26,46	13,82	15,50	19,63	12,52	10,07
65-69	31,87	40,50	48,93	29,05	24,70	47,02	63,06	78,59	43,40	37,80	22,86	27,34	31,83	19,26	15,77
70-74	42,85	58,90	77,83	42,78	34,47	70,74	93,70	115,00	67,15	51,45	27,64	40,78	59,53	28,32	24,27
75-79	67,95	86,21	110,31	65,17	50,95	104,96	120,40	167,58	86,53	61,44	52,01	71,32	85,19	53,35	45,27
80-84	125,47	154,26	176,36	92,99	87,92	135,29	203,45	208,33	111,50	108,28	120,91	132,48	162,51	84,47	78,84
85+	199,78	262,88	251,82	147,94	107,18	165,05	231,75	208,59	126,34	71,07	217,82	279,22	273,58	158,29	125,00

Продолжение

	Число умерших на 1000 человек														
	всего					мужчины					женщины				
	2019*	2020*	2021*	2022	2023	2019*	2020*	2021*	2022	2023	2019*	2020*	2021*	2022	2023
<b>Сельское население</b>															
<b>Всего</b>	5,70	6,67	7,33	6,04	5,97	6,45	7,51	8,13	6,99	6,84	4,95	5,84	6,53	5,09	5,10
0	6,82	7,17	6,12	9,32	8,64	8,15	8,02	6,61	10,32	9,88	5,42	6,27	5,59	8,26	7,31
1-4	0,54	0,40	0,41	0,74	0,72	0,58	0,45	0,46	0,82	0,94	0,50	0,35	0,37	0,65	0,50
5-9	0,28	0,24	0,30	0,20	0,26	0,35	0,27	0,35	0,27	0,39	0,21	0,20	0,24	0,13	0,12
10-14	0,33	0,39	0,30	0,27	0,32	0,43	0,39	0,36	0,29	0,41	0,22	0,38	0,24	0,26	0,24
15-19	0,63	0,65	0,52	0,70	0,58	0,82	0,87	0,80	1,00	0,81	0,43	0,41	0,22	0,39	0,35
20-24	0,86	0,76	0,90	1,04	1,02	1,39	1,08	1,18	1,51	1,30	0,30	0,43	0,62	0,54	0,73
25-29	1,01	0,91	1,25	1,06	1,09	1,51	1,35	1,71	1,39	1,47	0,47	0,42	0,75	0,70	0,66
30-34	1,44	1,50	1,68	1,63	1,62	2,32	2,16	2,49	2,06	2,26	0,56	0,84	0,84	1,18	0,93
35-39	2,55	2,54	2,40	2,13	2,02	3,46	3,58	3,36	3,04	2,83	1,62	1,50	1,45	1,18	1,16
40-44	3,84	3,74	3,95	3,77	3,44	5,29	5,60	5,62	5,32	4,73	2,39	1,90	2,28	2,12	2,06
45-49	4,69	5,61	5,33	5,51	5,34	7,01	7,92	7,02	7,81	6,84	2,39	3,31	3,66	3,14	3,80
50-54	6,38	7,59	7,73	6,78	6,67	8,91	10,45	10,93	9,90	9,52	3,99	4,89	4,69	3,72	3,86
55-59	9,60	11,63	12,50	10,88	9,99	13,07	16,35	17,17	14,91	14,30	6,50	7,36	8,26	7,18	5,98
60-64	16,51	18,42	19,70	14,88	14,84	22,70	25,56	26,19	22,29	22,24	11,36	12,47	14,25	8,69	8,61
65-69	24,61	29,85	33,66	22,59	22,02	34,81	39,48	45,37	33,20	31,00	16,98	22,57	24,69	14,30	15,03
70-74	31,10	42,64	52,46	34,83	35,01	39,62	57,24	71,62	46,07	47,52	24,99	32,44	39,52	26,92	26,17
75-79	52,34	62,54	70,85	55,68	56,96	66,30	72,93	88,81	73,53	72,10	43,56	55,80	59,02	44,33	47,21
80-84	85,80	102,65	108,67	88,48	83,97	102,24	121,75	121,96	102,56	90,25	76,38	92,08	101,37	81,14	80,69
85+	140,00	141,33	146,11	138,66	128,89	97,41	115,06	114,38	128,98	120,57	169,32	160,01	168,76	143,58	133,14

## Атырауская область

	Число умерших, человек														
	всего					мужчины					женщины				
	2019*	2020*	2021*	2022	2023	2019*	2020*	2021*	2022	2023	2019*	2020*	2021*	2022	2023
<b>Все население</b>															
<b>Всего</b>	3582	4733	4984	3569	3497	2033	2646	2687	2003	2017	1549	2087	2297	1566	1480
0	190	165	162	140	136	103	79	87	78	84	87	86	75	62	52
1-4	29	19	29	36	39	21	9	11	17	20	8	10	18	19	19
5-9	16	14	16	19	20	10	7	12	12	14	6	7	4	7	6
10-14	16	11	14	19	27	12	9	7	13	19	4	2	7	6	8
15-19	31	20	28	27	27	24	18	20	19	20	7	2	8	8	7
20-24	40	46	28	27	36	28	36	17	24	27	12	10	11	3	9
25-29	43	46	45	41	42	32	35	31	29	26	11	11	14	12	16
30-34	67	78	87	61	66	55	49	57	43	46	12	29	30	18	20
35-39	72	97	99	95	109	54	65	70	74	77	18	32	29	21	32
40-44	134	140	148	113	124	97	92	106	83	80	37	48	42	30	44
45-49	159	202	189	158	168	119	143	134	117	118	40	59	55	41	50
50-54	225	308	310	232	220	167	211	226	167	165	58	97	84	65	55
55-59	329	471	425	299	321	231	327	283	198	230	98	144	142	101	91
60-64	382	564	609	434	431	272	364	407	293	298	110	200	202	141	133
65-69	371	515	604	389	408	248	337	352	254	278	123	178	252	135	130
70-74	265	510	587	429	381	152	287	290	233	206	113	223	297	196	175
75-79	293	391	367	226	242	137	190	162	102	107	156	201	205	124	135
80-84	480	608	640	380	292	169	231	242	120	94	311	377	398	260	198
85+	440	528	597	444	408	102	157	173	127	108	338	371	424	317	300
не указан	-	-	-	-	-	-	-	-	-	-	-	-	-	-	-
<b>Городское население</b>															
<b>Всего</b>	1925	2665	2741	1874	1822	1061	1 477	1462	1021	1020	864	1188	1279	853	802
0	118	93	94	76	67	59	49	49	42	43	59	44	45	34	24
1-4	8	4	10	17	20	5	-	6	9	11	3	4	4	8	9
5-9	10	9	7	12	9	6	4	4	7	6	4	5	3	5	3
10-14	7	3	5	10	13	6	2	2	7	8	1	1	3	3	5
15-19	17	9	10	8	8	14	9	6	4	6	3	-	4	4	2
20-24	26	19	12	8	19	16	14	7	7	16	10	5	5	1	3
25-29	17	21	26	18	18	12	17	17	13	9	5	4	9	5	9
30-34	38	35	49	28	29	29	20	31	20	18	9	15	18	8	11
35-39	41	57	53	45	59	34	37	37	35	44	7	20	16	10	15
40-44	74	91	89	62	67	51	60	62	43	42	23	31	27	19	25
45-49	87	119	100	77	91	63	81	67	50	65	24	38	33	27	26
50-54	131	178	172	135	116	91	115	121	94	88	40	63	51	41	28
55-59	171	265	229	161	185	111	183	155	104	122	60	82	74	57	63
60-64	197	332	346	245	228	141	203	221	158	154	56	129	125	87	74
65-69	198	289	320	202	216	134	191	194	132	141	64	98	126	70	75
70-74	155	285	350	250	199	84	171	174	132	104	71	114	176	118	95
75-79	153	247	206	120	129	56	118	96	54	55	97	129	110	66	74
80-84	240	320	343	178	134	92	117	131	58	37	148	203	212	120	97
85+	237	289	320	222	215	57	86	82	52	51	180	203	238	170	164
не указан	-	-	-	-	-	-	-	-	-	-	-	-	-	-	-
<b>Сельское население</b>															
<b>Всего</b>	1657	2068	2243	1695	1675	972	1169	1225	982	997	685	899	1018	713	678
0	72	72	68	64	69	44	30	38	36	41	28	42	30	28	28
1-4	21	15	19	19	19	16	9	5	8	9	5	6	14	11	10
5-9	6	5	9	7	11	4	3	8	5	8	2	2	1	2	3
10-14	9	8	9	9	14	6	7	5	6	11	3	1	4	3	3
15-19	14	11	18	19	19	10	9	14	15	14	4	2	4	4	5
20-24	14	27	16	19	17	12	22	10	17	11	2	5	6	2	6
25-29	26	25	19	23	24	20	18	14	16	17	6	7	5	7	7
30-34	29	43	38	33	37	26	29	26	23	28	3	14	12	10	9
35-39	31	40	46	50	50	20	28	33	39	33	11	12	13	11	17
40-44	60	49	59	51	57	46	32	44	40	38	14	17	15	11	19

Продолжение

	Число умерших, человек														
	всего					мужчины					женщины				
	2019*	2020*	2021*	2022	2023	2019*	2020*	2021*	2022	2023	2019*	2020*	2021*	2022	2023
45-49	72	83	89	81	77	56	62	67	67	53	16	21	22	14	24
50-54	94	130	138	97	104	76	96	105	73	77	18	34	33	24	27
55-59	158	206	196	138	136	120	144	128	94	108	38	62	68	44	28
60-64	185	232	263	189	203	131	161	186	135	144	54	71	77	54	59
65-69	173	226	284	187	192	114	146	158	122	137	59	80	126	65	55
70-74	110	225	237	179	182	68	116	116	101	102	42	109	121	78	80
75-79	140	144	161	106	113	81	72	66	48	52	59	72	95	58	61
80-84	240	288	297	202	158	77	114	111	62	57	163	174	186	140	101
85+	203	239	277	222	193	45	71	91	75	57	158	168	186	147	136
не указан	-	-	-	-	-	-	-	-	-	-	-	-	-	-	-

Продолжение

	Число умерших на 1000 человек														
	всего					мужчины					Женщины				
	2019*	2020*	2021*	2022	2023	2019*	2020*	2021*	2022	2023	2019*	2020*	2021*	2022	2023
<b>Все население</b>															
<b>Всего</b>	5,60	7,27	7,52	5,19	5,01	6,45	8,24	8,22	5,91	5,85	4,78	6,32	6,84	4,50	4,19
0	11,31	9,54	8,97	8,06	8,15	11,81	8,82	9,34	8,69	9,77	10,78	10,32	8,58	7,38	6,43
1-4	0,44	0,29	0,44	0,53	0,57	0,62	0,27	0,32	0,49	0,56	0,25	0,32	0,56	0,58	0,57
5-9	0,21	0,18	0,20	0,24	0,25	0,26	0,18	0,30	0,29	0,34	0,16	0,19	0,10	0,18	0,15
10-14	0,28	0,18	0,21	0,27	0,37	0,41	0,29	0,21	0,36	0,51	0,14	0,07	0,22	0,18	0,23
15-19	0,74	0,46	0,61	0,55	0,51	1,12	0,81	0,86	0,76	0,74	0,35	0,09	0,36	0,34	0,27
20-24	0,95	1,13	0,70	0,68	0,92	1,29	1,71	0,82	1,17	1,33	0,60	0,51	0,57	0,16	0,48
25-29	0,84	0,93	0,95	0,85	0,91	1,22	1,38	1,27	1,17	1,10	0,44	0,46	0,61	0,51	0,71
30-34	1,22	1,41	1,58	1,08	1,19	2,01	1,77	2,06	1,51	1,65	0,44	1,04	1,09	0,64	0,73
35-39	1,64	2,13	2,09	1,92	2,09	2,47	2,87	2,97	2,98	2,95	0,81	1,40	1,22	0,85	1,23
40-44	3,61	3,67	3,80	2,78	2,98	5,36	4,95	5,56	4,17	3,91	1,94	2,46	2,11	1,44	2,08
45-49	4,69	5,97	5,59	4,52	4,71	7,19	8,66	8,12	6,92	6,86	2,31	3,40	3,18	2,27	2,71
50-54	6,73	9,31	9,44	6,87	6,57	10,50	13,42	14,44	10,36	10,29	3,31	5,59	4,89	3,68	3,15
55-59	10,59	14,88	13,31	9,05	9,76	16,19	22,40	19,17	12,84	14,94	5,83	8,44	8,27	5,73	5,20
60-64	16,91	23,58	24,18	15,74	14,97	27,80	35,10	37,26	24,41	23,54	8,59	14,76	14,16	9,05	8,24
65-69	25,82	33,75	37,33	21,26	20,79	43,61	55,41	54,56	33,79	34,44	14,17	19,40	25,90	12,52	11,25
70-74	35,24	58,07	61,25	39,66	32,74	55,31	90,17	84,52	59,10	48,15	23,68	39,82	48,27	28,51	23,78
75-79	58,45	91,06	92,58	52,59	48,52	88,96	147,74	135,79	71,40	64,00	44,93	66,82	73,95	43,23	40,71
80-84	112,81	139,83	156,25	90,91	76,44	137,85	187,20	217,04	100,50	85,45	102,71	121,07	133,51	87,07	72,79
85+	242,02	293,99	320,45	183,28	151,06	217,02	335,47	364,21	201,75	153,19	250,93	279,37	305,70	176,80	150,15
<b>Городское население</b>															
<b>Всего</b>	5,45	7,44	7,54	4,94	4,72	6,21	8,52	8,31	5,57	5,46	4,74	6,43	6,82	4,36	4,02
0	12,40	9,73	9,63	7,97	7,40	11,96	9,87	9,69	8,58	9,26	12,88	9,58	9,56	7,31	5,44
1-4	0,21	0,11	0,27	0,44	0,50	0,26	0,00	0,31	0,44	0,52	0,17	0,22	0,22	0,43	0,47
5-9	0,23	0,20	0,16	0,28	0,21	0,27	0,18	0,18	0,32	0,27	0,19	0,23	0,14	0,24	0,14
10-14	0,23	0,09	0,14	0,27	0,33	0,39	0,12	0,11	0,37	0,40	0,07	0,06	0,17	0,16	0,26
15-19	0,80	0,41	0,43	0,31	0,29	1,29	0,80	0,51	0,31	0,43	0,29	0,00	0,35	0,32	0,15
20-24	1,22	0,92	0,58	0,38	0,91	1,47	1,31	0,66	0,66	1,49	0,97	0,50	0,50	0,10	0,30
25-29	0,60	0,79	1,04	0,68	0,72	0,85	1,29	1,36	1,01	0,74	0,35	0,30	0,72	0,37	0,70
30-34	1,19	1,09	1,53	0,86	0,91	1,88	1,28	2,00	1,26	1,17	0,55	0,90	1,09	0,47	0,67
35-39	1,63	2,19	1,95	1,56	1,93	2,82	2,96	2,82	2,51	2,97	0,53	1,48	1,13	0,67	0,95
40-44	3,57	4,26	4,07	2,71	2,85	5,28	6,03	6,07	4,01	3,81	2,08	2,72	2,32	1,56	2,01
45-49	4,69	6,47	5,48	4,06	4,67	7,24	9,38	7,81	5,66	7,19	2,44	3,89	3,41	2,66	2,49
50-54	7,07	9,73	9,56	7,32	6,38	10,84	13,88	14,76	11,26	10,68	3,95	6,29	5,20	4,06	2,82
55-59	10,09	15,35	13,19	8,92	10,32	14,78	23,88	20,12	12,80	15,20	6,36	8,54	7,66	5,74	6,36
60-64	16,08	25,74	25,69	16,39	14,64	27,77	37,97	39,66	25,31	23,37	7,81	17,09	15,83	10,00	8,24
65-69	25,61	35,28	36,86	20,19	20,32	45,62	61,38	59,07	33,38	33,54	13,35	19,29	23,34	11,57	11,67
70-74	37,28	59,39	67,67	41,22	30,83	56,68	101,54	98,31	61,13	45,00	26,53	36,60	51,73	30,21	22,92
75-79	60,98	112,07	99,13	48,65	44,57	74,57	182,95	158,68	65,57	57,29	55,18	82,69	74,68	40,17	38,26
80-84	116,50	154,37	179,30	81,20	66,24	166,67	217,07	281,12	93,47	62,50	98,08	132,33	146,61	76,36	67,78
85+	279,48	359,01	398,51	156,84	135,65	232,65	370,69	367,71	138,48	119,72	298,51	354,90	410,34	163,46	141,75

	Число умерших на 1000 человек														
	всего					мужчины					Женщины				
	2019*	2020*	2021*	2022	2023	2019*	2020*	2021*	2022	2023	2019*	2020*	2021*	2022	2023
<b>Сельское население</b>															
<b>Всего</b>	5,78	7,06	7,50	5,50	5,36	6,72	7,91	8,12	6,31	6,30	4,83	6,19	6,86	4,68	4,40
0	9,89	9,31	8,20	8,15	9,04	11,62	7,51	8,93	8,81	10,36	8,01	11,22	7,43	7,45	7,61
1-4	0,76	0,53	0,66	0,67	0,67	1,12	0,62	0,34	0,55	0,62	0,37	0,44	1,00	0,79	0,72
5-9	0,19	0,15	0,26	0,19	0,30	0,24	0,17	0,46	0,27	0,43	0,13	0,12	0,06	0,11	0,17
10-14	0,34	0,28	0,31	0,28	0,42	0,44	0,49	0,33	0,36	0,64	0,23	0,07	0,28	0,19	0,19
15-19	0,69	0,52	0,80	0,81	0,75	0,95	0,82	1,21	1,26	1,08	0,41	0,19	0,37	0,35	0,41
20-24	0,68	1,36	0,82	1,01	0,92	1,10	2,12	0,99	1,73	1,14	0,20	0,53	0,65	0,22	0,68
25-29	1,13	1,09	0,85	1,04	1,14	1,65	1,49	1,17	1,34	1,50	0,55	0,65	0,48	0,69	0,72
30-34	1,27	1,85	1,63	1,38	1,56	2,18	2,39	2,14	1,81	2,22	0,28	1,26	1,08	0,89	0,81
35-39	1,65	2,06	2,29	2,41	2,33	2,03	2,75	3,16	3,59	2,92	1,23	1,29	1,35	1,11	1,68
40-44	3,66	2,92	3,44	2,87	3,15	5,46	3,71	4,98	4,36	4,03	1,75	2,09	1,80	1,28	2,19
45-49	4,70	5,37	5,73	5,08	4,75	7,13	7,87	8,46	8,29	6,49	2,14	2,77	2,89	1,78	2,99
50-54	6,31	8,79	9,30	6,32	6,78	10,13	12,90	14,09	9,38	9,88	2,44	4,63	4,47	3,17	3,58
55-59	11,19	14,31	13,47	9,21	9,09	17,76	20,76	18,14	12,87	14,67	5,16	8,31	9,07	5,73	3,68
60-64	17,90	21,05	22,44	14,96	15,35	27,84	32,05	34,75	23,44	23,73	9,59	11,84	12,09	7,85	8,24
65-69	26,07	31,98	37,87	22,55	21,35	41,45	49,14	49,87	34,23	35,42	15,18	19,53	29,10	13,74	10,73
70-74	32,72	56,48	53,72	37,68	35,11	53,71	77,38	69,84	56,65	51,86	20,04	43,86	44,00	26,28	24,88
75-79	55,91	68,93	85,37	57,91	53,96	102,53	112,32	112,24	79,34	73,03	34,42	49,72	73,19	47,33	44,14
80-84	109,39	126,54	136,05	101,61	87,92	114,07	164,03	171,30	108,11	112,20	107,24	110,13	121,25	98,97	78,36
85+	208,85	241,17	261,07	220,46	172,78	198,24	300,85	361,11	295,28	205,78	211,80	222,52	230,20	195,22	162,29



## Западно-Казахстанская область

	Число умерших, человек														
	всего					мужчины					женщины				
	2019*	2020*	2021*	2022	2023	2019*	2020*	2021*	2022	2023	2019*	2020*	2021*	2022	2023
<b>Все население</b>															
<b>Всего</b>	5531	6638	7523	5529	5432	2995	3610	3860	3028	2993	2536	3028	3663	2501	2439
0	91	125	107	108	99	56	63	63	66	55	35	62	44	42	44
1-4	22	24	15	14	18	15	16	12	7	8	7	8	3	7	10
5-9	16	20	11	15	12	9	15	8	12	7	7	5	3	3	5
10-14	20	16	19	9	10	10	12	11	5	6	10	4	8	4	4
15-19	26	23	31	30	33	20	18	21	23	26	6	5	10	7	7
20-24	39	38	40	30	39	29	25	28	22	27	10	13	12	8	12
25-29	59	56	80	47	60	44	38	55	37	43	15	18	25	10	17
30-34	99	133	120	107	92	67	99	89	70	65	32	34	31	37	27
35-39	120	160	135	126	134	89	118	93	94	102	31	42	42	32	32
40-44	164	192	229	162	186	127	138	169	115	137	37	54	60	47	49
45-49	238	253	281	247	264	172	176	197	181	198	66	77	84	66	66
50-54	308	331	373	333	329	226	227	251	237	245	82	104	122	96	84
55-59	488	504	600	431	406	354	375	401	319	287	134	129	199	112	119
60-64	540	726	847	648	641	361	499	516	449	446	179	227	331	199	195
65-69	555	710	881	580	622	362	445	529	367	393	193	265	352	213	229
70-74	467	680	804	639	614	258	401	390	373	336	209	279	414	266	278
75-79	623	578	580	376	400	280	247	260	163	186	343	331	320	213	214
80-84	865	1153	1284	812	662	308	434	482	291	237	557	719	802	521	425
85+	791	916	1086	815	811	208	264	285	197	189	583	652	801	618	622
не указан	-	-	-	-	-	-	-	-	-	-	-	-	-	-	-
<b>Городское население</b>															
<b>Всего</b>	3009	3729	4281	3007	2987	1513	1947	2108	1600	1614	1496	1782	2173	1407	1373
0	55	80	88	55	48	35	41	51	29	26	20	39	37	26	22
1-4	14	14	7	6	5	8	10	5	3	1	6	4	2	3	4
5-9	4	8	4	7	8	2	7	2	5	5	2	1	2	2	3
10-14	7	6	11	5	6	3	4	5	4	4	4	2	6	1	2
15-19	10	9	17	10	18	5	7	9	7	16	5	2	8	3	2
20-24	12	16	15	11	15	8	11	9	6	13	4	5	6	5	2
25-29	30	26	45	23	36	20	18	33	16	24	10	8	12	7	12
30-34	59	77	67	58	55	38	57	45	36	37	21	20	22	22	18
35-39	63	103	81	69	75	45	76	51	48	56	18	27	30	21	19
40-44	89	107	138	108	118	67	76	102	76	87	22	31	36	32	31
45-49	109	130	163	129	154	71	84	107	85	115	38	46	56	44	39
50-54	162	169	191	168	169	111	108	122	113	120	51	61	69	55	49
55-59	249	266	315	235	200	164	185	205	167	134	85	81	110	68	66
60-64	300	406	476	364	353	197	271	282	251	246	103	135	194	113	107
65-69	320	420	527	323	347	187	264	322	201	213	133	156	205	122	134
70-74	275	400	464	372	334	148	220	204	222	184	127	180	260	150	150
75-79	320	312	312	180	232	144	126	133	73	108	176	186	179	107	124
80-84	462	620	702	409	357	143	225	247	142	131	319	395	455	267	226
85+	469	560	658	475	457	117	157	174	116	94	352	403	484	359	363
не указан	-	-	-	-	-	-	-	-	-	-	-	-	-	-	-
<b>Сельское население</b>															
<b>Всего</b>	2522	2909	3242	2522	2445	1482	1663	1752	1428	1379	1040	1246	1490	1094	1066
0	36	45	19	53	51	21	22	12	37	29	15	23	7	16	22
1-4	8	10	8	8	13	7	6	7	4	7	1	4	1	4	6
5-9	12	12	7	8	4	7	8	6	7	2	5	4	1	1	2
10-14	13	10	8	4	4	7	8	6	1	2	6	2	2	3	2
15-19	16	14	14	20	15	15	11	12	16	10	1	3	2	4	5
20-24	27	22	25	19	24	21	14	19	16	14	6	8	6	3	10
25-29	29	30	35	24	24	24	20	22	21	19	5	10	13	3	5
30-34	40	56	53	49	37	29	42	44	34	28	11	14	9	15	9
35-39	57	57	54	57	59	44	42	42	46	46	13	15	12	11	13
40-44	75	85	91	54	68	60	62	67	39	50	15	23	24	15	18

Продолжение

	Число умерших, человек														
	всего					мужчины					женщины				
	2019*	2020*	2021*	2022	2023	2019*	2020*	2021*	2022	2023	2019*	2020*	2021*	2022	2023
45-49	129	123	118	118	110	101	92	90	96	83	28	31	28	22	27
50-54	146	162	182	165	160	115	119	129	124	125	31	43	53	41	35
55-59	239	238	285	196	206	190	190	196	152	153	49	48	89	44	53
60-64	240	320	371	284	288	164	228	234	198	200	76	92	137	86	88
65-69	235	290	354	257	275	175	181	207	166	180	60	109	147	91	95
70-74	192	280	340	267	280	110	181	186	151	152	82	99	154	116	128
75-79	303	266	268	196	168	136	121	127	90	78	167	145	141	106	90
80-84	403	533	582	403	305	165	209	235	149	106	238	324	347	254	199
85+	322	356	428	340	354	91	107	111	81	95	231	249	317	259	259
не указан	-	-	-	-	-	-	-	-	-	-	-	-	-	-	-

Продолжение

	Число умерших на 1000 человек														
	всего					мужчины					женщины				
	2019*	2020*	2021*	2022	2023	2019*	2020*	2021*	2022	2023	2019*	2020*	2021*	2022	2023
<b>Все население</b>															
<b>Всего</b>	8,45	10,07	11,34	8,06	7,86	9,43	11,28	11,97	9,04	8,86	7,53	8,93	10,75	7,13	6,91
0	6,98	9,40	7,73	8,44	8,14	8,29	9,11	8,89	10,04	8,76	5,57	9,73	6,51	6,75	7,48
1-4	0,43	0,46	0,29	0,26	0,34	0,56	0,60	0,45	0,26	0,29	0,28	0,32	0,12	0,27	0,39
5-9	0,27	0,33	0,18	0,24	0,19	0,29	0,48	0,25	0,37	0,21	0,24	0,17	0,10	0,10	0,16
10-14	0,42	0,32	0,36	0,16	0,17	0,40	0,46	0,40	0,17	0,20	0,43	0,16	0,31	0,15	0,14
15-19	0,68	0,58	0,76	0,69	0,71	1,03	0,89	1,00	1,03	1,09	0,32	0,26	0,50	0,33	0,31
20-24	0,95	0,99	1,09	0,87	1,13	1,38	1,28	1,49	1,24	1,53	0,49	0,69	0,67	0,48	0,71
25-29	1,10	1,09	1,66	1,05	1,44	1,60	1,43	2,19	1,60	1,99	0,58	0,73	1,08	0,47	0,85
30-34	1,79	2,38	2,15	1,94	1,72	2,40	3,50	3,13	2,45	2,34	1,17	1,23	1,13	1,39	1,05
35-39	2,66	3,44	2,81	2,42	2,48	3,93	5,07	3,87	3,58	3,73	1,38	1,81	1,75	1,24	1,20
40-44	3,99	4,67	5,52	3,65	4,16	6,30	6,81	8,23	5,20	6,11	1,77	2,59	2,86	2,11	2,20
45-49	5,97	6,38	7,15	5,95	6,30	8,96	9,24	10,43	8,96	9,70	3,19	3,74	4,12	3,10	3,08
50-54	7,74	8,45	9,63	8,24	8,20	11,96	12,17	13,57	12,15	12,70	3,92	5,07	6,03	4,59	4,03
55-59	11,91	12,34	14,95	10,48	10,10	18,69	19,81	21,58	16,48	15,13	6,08	5,89	9,23	5,15	5,61
60-64	17,00	21,81	24,23	16,95	16,38	26,45	34,63	33,87	26,32	25,34	9,88	12,02	16,78	9,40	9,06
65-69	25,31	30,73	36,88	21,85	21,91	42,38	49,32	56,25	33,99	33,83	14,41	18,82	24,30	13,53	13,65
70-74	39,00	49,13	52,75	37,32	33,86	58,17	79,94	71,59	59,86	51,00	27,72	31,62	42,27	24,42	24,08
75-79	65,77	75,32	86,43	53,56	49,53	100,76	108,86	127,14	71,10	68,21	51,25	61,24	68,58	45,05	40,01
80-84	101,79	128,70	147,96	92,75	86,11	130,95	183,98	225,02	127,60	119,46	90,63	108,94	122,69	80,47	74,51
85+	218,03	251,65	287,83	167,04	145,24	250,00	306,26	314,92	163,83	136,36	208,74	234,87	279,39	168,09	148,20
<b>Городское население</b>															
<b>Всего</b>	8,79	10,75	12,21	7,82	7,67	9,48	12,02	12,85	8,76	8,73	8,19	9,65	11,65	6,97	6,72
0	7,30	10,58	11,40	7,64	7,04	8,99	10,40	12,95	7,89	7,39	5,49	10,77	9,78	7,38	6,67
1-4	0,49	0,47	0,23	0,19	0,16	0,54	0,65	0,32	0,18	0,06	0,43	0,28	0,14	0,20	0,26
5-9	0,12	0,24	0,12	0,20	0,23	0,12	0,41	0,11	0,28	0,27	0,13	0,06	0,12	0,12	0,18
10-14	0,31	0,24	0,41	0,17	0,19	0,26	0,32	0,36	0,26	0,25	0,37	0,17	0,46	0,07	0,13
15-19	0,57	0,50	0,90	0,44	0,73	0,57	0,76	0,93	0,60	1,27	0,56	0,22	0,86	0,27	0,17
20-24	0,60	0,87	0,85	0,59	0,79	0,81	1,21	1,04	0,66	1,39	0,39	0,53	0,67	0,53	0,21
25-29	1,01	0,94	1,80	0,91	1,54	1,40	1,32	2,64	1,28	2,08	0,65	0,57	0,95	0,55	1,02
30-34	1,92	2,46	2,10	1,75	1,73	2,57	3,80	2,94	2,20	2,34	1,31	1,22	1,33	1,32	1,13
35-39	2,52	3,98	3,02	2,20	2,28	3,78	6,17	4,00	3,14	3,49	1,37	1,99	2,13	1,30	1,13
40-44	4,13	4,89	6,19	4,26	4,55	6,69	7,43	9,72	6,23	6,94	1,91	2,66	3,05	2,43	2,31
45-49	5,40	6,41	8,04	5,69	6,66	7,80	9,21	11,76	8,12	10,74	3,43	4,13	5,01	3,61	3,14
50-54	8,19	8,62	9,83	7,83	7,88	12,64	12,39	14,12	11,51	12,26	4,64	5,60	6,39	4,73	4,20
55-59	12,11	12,97	15,60	10,80	9,42	18,47	20,87	23,50	17,19	14,14	7,28	6,96	9,59	5,64	5,61
60-64	18,18	23,37	26,14	17,42	16,53	29,79	38,98	38,70	28,31	27,09	10,42	12,95	17,76	9,39	8,72
65-69	27,36	34,20	41,50	21,52	21,52	43,71	58,61	68,95	34,24	33,64	17,92	20,06	25,53	13,35	13,69
70-74	42,24	52,44	54,91	36,73	31,33	64,35	83,71	71,63	62,36	49,33	30,17	35,99	46,41	22,84	21,65
75-79	64,57	76,87	86,96	43,28	47,61	106,98	113,11	129,13	54,15	66,01	48,75	63,14	69,98	38,06	38,31
80-84	103,19	131,24	153,01	80,85	79,99	125,88	200,53	247,99	110,98	117,59	95,45	109,66	126,71	70,64	67,50

Продолжение

	Число умерших на 1000 человек														
	всего					мужчины					женщины				
	2019*	2020*	2021*	2022	2023	2019*	2020*	2021*	2022	2023	2019*	2020*	2021*	2022	2023
85+	241,75	292,58	345,04	157,60	132,12	286,06	370,28	398,17	156,44	109,05	230,37	270,47	329,03	157,98	139,72
	<b>Сельское население</b>														
<b>Всего</b>	8,08	9,32	10,36	8,37	8,11	9,39	10,53	11,05	9,37	9,03	6,74	8,08	9,65	7,35	7,17
0	6,55	7,86	3,10	9,48	9,53	7,34	7,39	3,81	12,76	10,49	5,69	8,35	2,35	5,95	8,51
1-4	0,35	0,45	0,36	0,37	0,60	0,60	0,52	0,61	0,36	0,64	0,09	0,38	0,09	0,37	0,56
5-9	0,45	0,44	0,25	0,28	0,14	0,50	0,57	0,42	0,48	0,14	0,39	0,30	0,07	0,07	0,15
10-14	0,50	0,38	0,30	0,15	0,15	0,52	0,59	0,44	0,07	0,15	0,48	0,16	0,16	0,24	0,16
15-19	0,78	0,65	0,63	0,97	0,69	1,42	1,01	1,07	1,50	0,88	0,10	0,29	0,18	0,40	0,48
20-24	1,27	1,11	1,32	1,18	1,54	1,87	1,33	1,88	1,85	1,69	0,60	0,85	0,67	0,40	1,37
25-29	1,22	1,27	1,51	1,23	1,31	1,82	1,55	1,75	1,97	1,88	0,47	0,94	1,23	0,34	0,61
30-34	1,63	2,29	2,20	2,22	1,71	2,21	3,17	3,34	2,80	2,35	0,97	1,25	0,83	1,51	0,93
35-39	2,83	2,77	2,55	2,76	2,80	4,10	3,84	3,72	4,20	4,08	1,38	1,56	1,22	1,14	1,33
40-44	3,83	4,41	4,74	2,84	3,61	5,92	6,17	6,66	3,93	5,04	1,59	2,49	2,62	1,66	2,02
45-49	6,55	6,35	6,21	6,25	5,86	10,01	9,26	9,20	9,86	8,55	2,91	3,29	3,04	2,41	2,98
50-54	7,29	8,28	9,43	8,69	8,56	11,36	11,99	13,09	12,81	13,16	3,13	4,47	5,62	4,41	3,81
55-59	11,70	11,70	14,29	10,13	10,86	18,88	18,88	19,89	15,77	16,12	4,73	4,67	8,82	4,53	5,59
60-64	15,73	20,11	22,15	16,39	16,20	23,30	30,58	29,44	24,17	23,49	9,24	10,88	15,57	9,41	9,51
65-69	22,96	26,79	31,64	22,29	22,42	41,04	40,06	43,73	33,69	34,06	10,05	17,29	22,78	13,78	13,60
70-74	35,14	45,07	50,06	38,16	37,47	51,55	75,76	71,54	56,52	53,18	24,62	25,90	36,75	26,82	27,74
75-79	67,09	73,58	85,81	68,50	52,47	94,84	104,67	125,00	95,29	71,49	54,17	58,94	66,89	55,29	42,61
80-84	100,25	125,89	142,26	109,04	94,57	135,69	169,09	205,24	148,85	121,98	84,88	108,07	117,79	94,25	84,47
85+	190,76	206,26	229,49	182,31	166,59	215,64	243,74	236,67	175,70	180,61	182,46	193,32	227,40	184,47	161,88

## Жамбылская область

	Число умерших, человек														
	всего					мужчины					женщины				
	2019*	2020*	2021*	2022	2023	2019*	2020*	2021*	2022	2023	2019*	2020*	2021*	2022	2023
<b>Все население</b>															
<b>Всего</b>	7347	9112	10414	7259	7243	4115	4980	5595	4083	4124	3232	4132	4819	3176	3119
0	241	192	218	197	207	147	114	128	127	129	94	78	90	70	78
1-4	69	59	54	58	60	38	32	37	27	35	31	27	17	31	25
5-9	35	31	28	31	46	24	17	18	14	28	11	14	10	17	18
10-14	38	24	45	50	46	31	14	29	31	29	7	10	16	19	17
15-19	49	37	44	61	62	29	29	29	46	45	20	8	15	15	17
20-24	62	70	89	56	63	40	47	59	42	44	22	23	30	14	19
25-29	100	89	108	79	88	77	63	70	63	63	23	26	38	16	25
30-34	133	152	160	139	117	97	104	121	105	86	36	48	39	34	31
35-39	180	185	185	182	161	138	138	125	137	123	42	47	60	45	38
40-44	240	271	320	243	250	168	208	232	169	182	72	63	88	74	68
45-49	346	367	424	347	315	235	251	292	244	224	111	116	132	103	91
50-54	410	540	523	450	467	287	364	358	322	352	123	176	165	128	115
55-59	604	802	801	492	543	414	545	514	334	369	190	257	287	158	174
60-64	729	998	1136	813	810	486	612	695	556	528	243	386	441	257	282
65-69	884	1091	1353	815	857	523	646	746	505	555	361	445	607	310	302
70-74	725	1125	1493	913	920	407	615	787	520	505	318	510	706	393	415
75-79	792	927	965	598	657	382	428	455	266	305	410	499	510	332	352
80-84	925	1262	1412	949	772	356	487	592	350	296	569	775	820	599	476
85+	785	890	1056	785	802	236	266	308	224	226	549	624	748	561	576
не указан	-	-	-	1	-	-	-	-	1	-	-	-	-	-	-
<b>Городское население</b>															
<b>Всего</b>	3437	4529	5256	3363	3327	1919	2449	2731	1837	1837	1518	2080	2525	1526	1490
0	124	120	173	96	105	73	73	102	64	65	51	47	71	32	40
1-4	26	20	24	27	26	19	12	15	15	15	7	8	9	12	11
5-9	14	13	10	12	17	8	5	6	6	11	6	8	4	6	6
10-14	12	8	21	13	21	10	6	15	11	8	2	2	6	2	13
15-19	21	17	20	19	18	12	17	12	14	11	9	-	8	5	7
20-24	28	29	35	17	25	18	17	21	13	16	10	12	14	4	9
25-29	44	44	47	38	32	35	31	29	29	20	9	13	18	9	12
30-34	65	76	83	78	56	45	48	60	55	37	20	28	23	23	19
35-39	101	101	101	91	73	82	71	70	65	61	19	30	31	26	12
40-44	118	137	168	109	134	84	98	129	74	96	34	39	39	35	38
45-49	175	193	207	155	149	111	126	134	107	101	64	67	73	48	48
50-54	192	261	270	203	216	138	180	173	141	162	54	81	97	62	54
55-59	275	397	384	218	251	190	262	237	143	159	85	135	147	75	92
60-64	354	497	576	394	360	233	312	353	254	230	121	185	223	140	130
65-69	421	569	727	384	420	256	325	378	239	259	165	244	349	145	161
70-74	329	583	761	432	431	176	317	388	239	227	153	266	373	193	204
75-79	331	414	457	260	301	160	182	217	113	157	171	232	240	147	144
80-84	412	608	661	428	336	155	242	253	148	115	257	366	408	280	221
85+	395	442	531	388	356	114	125	139	106	87	281	317	392	282	269
не указан	-	-	-	1	-	-	-	-	1	-	-	-	-	-	-
<b>Сельское население</b>															
<b>Всего</b>	3910	4583	5158	3896	3916	2196	2531	2864	2246	2287	1714	2052	2294	1650	1629
0	117	72	45	101	102	74	41	26	63	64	43	31	19	38	38
1-4	43	39	30	31	34	19	20	22	12	20	24	19	8	19	14
5-9	21	18	18	19	29	16	12	12	8	17	5	6	6	11	12
10-14	26	16	24	37	25	21	8	14	20	21	5	8	10	17	4
15-19	28	20	24	42	44	17	12	17	32	34	11	8	7	10	10
20-24	34	41	54	39	38	22	30	38	29	28	12	11	16	10	10
25-29	56	45	61	41	56	42	32	41	34	43	14	13	20	7	13
30-34	68	76	77	61	61	52	56	61	50	49	16	20	16	11	12
35-39	79	84	84	91	88	56	67	55	72	62	23	17	29	19	26
40-44	122	134	152	134	116	84	110	103	95	86	38	24	49	39	30

Продолжение

	Число умерших, человек														
	всего					мужчины					женщины				
	2019*	2020*	2021*	2022	2023	2019*	2020*	2021*	2022	2023	2019*	2020*	2021*	2022	2023
45-49	171	174	217	192	166	124	125	158	137	123	47	49	59	55	43
50-54	218	279	253	247	251	149	184	185	181	190	69	95	68	66	61
55-59	329	405	417	274	292	224	283	277	191	210	105	122	140	83	82
60-64	375	501	560	419	450	253	300	342	302	298	122	201	218	117	152
65-69	463	522	626	431	437	267	321	368	266	296	196	201	258	165	141
70-74	396	542	732	481	489	231	298	399	281	278	165	244	333	200	211
75-79	461	513	508	338	356	222	246	238	153	148	239	267	270	185	208
80-84	513	654	751	521	436	201	245	339	202	181	312	409	412	319	255
85+	390	448	525	397	446	122	141	169	118	139	268	307	356	279	307
не указан	-	-	-	-	-	-	-	-	-	-	-	-	-	-	-

Продолжение

	Число умерших на 1000 человек														
	всего					мужчины					женщины				
	2019*	2020*	2021*	2022	2023	2019*	2020*	2021*	2022	2023	2019*	2020*	2021*	2022	2023
<b>Все население</b>															
<b>Всего</b>	6,52	8,04	9,11	5,98	5,94	7,41	8,90	9,90	6,79	6,81	5,66	7,20	8,34	5,19	5,07
0	9,04	6,92	7,37	7,22	7,96	10,70	7,97	8,43	9,06	9,66	7,27	5,79	6,25	5,26	6,16
1-4	0,65	0,56	0,51	0,54	0,55	0,69	0,59	0,68	0,49	0,63	0,60	0,53	0,33	0,60	0,47
5-9	0,26	0,23	0,21	0,23	0,35	0,35	0,25	0,26	0,20	0,41	0,17	0,22	0,15	0,26	0,28
10-14	0,34	0,20	0,37	0,38	0,35	0,54	0,23	0,46	0,46	0,43	0,13	0,17	0,27	0,30	0,27
15-19	0,61	0,44	0,50	0,65	0,60	0,71	0,68	0,64	0,95	0,86	0,51	0,20	0,35	0,32	0,34
20-24	0,84	0,98	1,27	0,81	0,91	1,04	1,27	1,61	1,16	1,20	0,62	0,68	0,90	0,42	0,58
25-29	1,25	1,13	1,41	1,01	1,20	1,84	1,52	1,73	1,55	1,64	0,60	0,69	1,05	0,42	0,71
30-34	1,66	1,92	2,06	1,63	1,41	2,41	2,60	3,06	2,41	2,02	0,90	1,22	1,02	0,82	0,77
35-39	2,57	2,62	2,57	2,23	1,94	3,96	3,90	3,46	3,32	2,92	1,19	1,33	1,67	1,12	0,93
40-44	3,55	4,04	4,84	3,37	3,49	5,07	6,32	7,15	4,73	5,12	2,09	1,84	2,62	2,03	1,88
45-49	5,36	5,67	6,56	4,88	4,44	7,52	8,02	9,33	6,99	6,42	3,33	3,47	3,96	2,85	2,52
50-54	7,04	9,28	8,92	7,13	7,30	10,36	13,08	12,74	10,54	11,38	4,03	5,80	5,41	3,93	3,48
55-59	10,83	14,38	14,55	8,48	9,45	16,08	21,19	20,23	12,17	13,49	6,33	8,56	9,68	5,17	5,78
60-64	17,33	22,65	24,67	15,70	15,33	26,57	31,59	34,01	23,69	21,92	10,23	15,64	17,22	9,08	9,80
65-69	28,34	34,49	42,26	21,93	22,14	41,52	50,45	57,38	31,96	33,58	19,42	23,63	31,92	14,51	13,62
70-74	39,78	53,88	66,66	35,22	33,94	58,39	78,30	95,12	51,38	47,42	28,25	39,15	49,99	24,88	25,22
75-79	64,06	86,15	98,51	55,21	52,48	90,39	114,44	133,31	66,57	66,42	50,38	71,08	79,89	48,56	44,41
80-84	110,80	141,19	160,35	93,10	81,54	134,64	176,19	225,95	108,71	97,66	99,75	125,55	132,56	85,89	73,95
85+	191,65	204,64	226,95	124,94	112,39	196,50	202,44	213,89	119,34	104,39	189,64	205,60	232,66	127,32	115,83
<b>Городское население</b>															
<b>Всего</b>	7,68	10,04	11,50	6,41	6,29	9,02	11,42	12,55	7,28	7,21	6,47	8,79	10,54	5,61	5,44
0	10,81	9,85	13,30	8,17	9,50	12,35	11,67	15,36	10,64	11,47	9,17	7,93	11,15	5,57	7,42
1-4	0,61	0,46	0,54	0,56	0,52	0,87	0,54	0,65	0,61	0,59	0,34	0,38	0,41	0,52	0,46
5-9	0,27	0,25	0,19	0,22	0,31	0,30	0,19	0,22	0,21	0,39	0,23	0,31	0,16	0,23	0,23
10-14	0,29	0,18	0,46	0,25	0,40	0,47	0,27	0,63	0,41	0,30	0,10	0,09	0,27	0,08	0,51
15-19	0,71	0,55	0,61	0,50	0,43	0,79	1,07	0,71	0,73	0,53	0,62	0,00	0,51	0,27	0,34
20-24	1,04	1,11	1,33	0,61	0,88	1,32	1,28	1,57	0,92	1,11	0,76	0,93	1,08	0,29	0,65
25-29	1,40	1,45	1,62	1,14	1,03	2,23	2,04	1,98	1,76	1,30	0,57	0,86	1,26	0,53	0,77
30-34	2,09	2,46	2,68	2,05	1,51	2,99	3,21	4,01	2,91	2,00	1,25	1,76	1,44	1,20	1,02
35-39	3,70	3,71	3,66	2,49	1,95	6,29	5,42	5,27	3,63	3,31	1,33	2,12	2,17	1,39	0,63
40-44	4,35	5,12	6,39	3,41	4,20	6,81	7,99	10,64	4,85	6,30	2,30	2,69	2,76	2,10	2,28
45-49	6,53	7,25	7,85	4,95	4,76	9,36	10,75	11,51	7,35	6,93	4,28	4,50	4,95	2,86	2,87
50-54	7,81	10,73	11,08	7,32	7,68	12,82	16,86	16,22	11,29	12,81	3,91	5,93	7,08	4,06	3,49
55-59	11,52	16,74	16,47	8,49	9,89	18,42	25,74	23,86	12,49	14,02	6,27	9,97	10,98	5,27	6,55
60-64	19,10	25,86	29,01	16,84	15,13	31,12	39,93	43,19	25,16	22,30	10,95	16,22	19,09	10,52	9,64
65-69	30,59	40,61	51,32	22,02	23,26	49,23	61,67	71,40	33,91	35,52	19,27	27,92	39,34	13,95	14,96
70-74	40,87	63,08	77,75	34,87	33,41	61,67	98,48	117,15	51,00	46,01	29,45	44,16	57,60	25,06	25,61
75-79	64,15	92,72	112,90	50,15	49,60	100,13	129,72	173,05	61,93	74,06	48,01	75,77	85,90	43,75	36,46
80-84	113,97	154,31	171,78	86,07	73,27	139,26	205,43	231,05	97,05	81,68	102,72	132,51	148,20	81,22	69,54

	Число умерших на 1000 человек														
	всего					мужчины					женщины				
	2019*	2020*	2021*	2022	2023	2019*	2020*	2021*	2022	2023	2019*	2020*	2021*	2022	2023
85+	208,77	214,67	251,54	114,93	92,81	230,30	218,91	230,13	100,28	70,67	201,15	213,04	260,12	122,13	103,30
	<b>Сельское население</b>														
<b>Всего</b>	5,76	6,72	7,52	5,65	5,66	6,41	7,34	8,23	6,43	6,52	5,09	6,08	6,78	4,85	4,78
0	7,70	4,62	2,71	6,49	6,82	9,45	5,10	3,04	7,87	8,33	5,84	4,11	2,37	5,02	5,23
1-4	0,67	0,63	0,49	0,52	0,58	0,58	0,63	0,70	0,40	0,66	0,77	0,64	0,27	0,66	0,49
5-9	0,26	0,22	0,22	0,24	0,38	0,38	0,29	0,29	0,20	0,43	0,13	0,15	0,15	0,29	0,32
10-14	0,37	0,22	0,31	0,47	0,32	0,58	0,21	0,35	0,49	0,52	0,14	0,22	0,27	0,45	0,11
15-19	0,55	0,38	0,43	0,74	0,72	0,66	0,44	0,60	1,10	1,08	0,44	0,31	0,26	0,36	0,33
20-24	0,72	0,91	1,24	0,94	0,92	0,89	1,26	1,64	1,31	1,26	0,54	0,52	0,78	0,52	0,53
25-29	1,15	0,93	1,28	0,91	1,32	1,61	1,22	1,59	1,41	1,88	0,62	0,58	0,92	0,33	0,66
30-34	1,38	1,57	1,65	1,30	1,34	2,06	2,24	2,48	2,03	2,03	0,67	0,86	0,72	0,49	0,56
35-39	1,85	1,93	1,89	2,02	1,94	2,57	3,01	2,41	3,09	2,62	1,10	0,80	1,34	0,88	1,20
40-44	3,01	3,33	3,82	3,33	2,92	4,03	5,33	5,07	4,64	4,24	1,93	1,22	2,52	1,97	1,54
45-49	4,53	4,57	5,67	4,83	4,18	6,40	6,38	8,03	6,74	6,05	2,56	2,65	3,17	2,84	2,22
50-54	6,47	8,24	7,38	6,98	7,01	8,80	10,73	10,61	10,03	10,39	4,12	5,68	4,04	3,80	3,48
55-59	10,31	12,64	13,13	8,48	9,10	14,52	18,21	17,89	11,94	13,11	6,37	7,39	8,61	5,09	5,10
60-64	15,95	20,17	21,39	14,77	15,49	23,41	25,95	27,89	22,58	21,64	9,60	15,13	15,66	7,80	9,95
65-69	26,57	29,62	35,07	21,85	21,16	36,10	42,60	47,75	30,38	32,04	19,54	19,92	25,43	15,03	12,35
70-74	38,91	46,57	58,06	35,55	34,41	56,12	64,29	80,41	51,70	48,63	27,22	34,85	43,56	24,70	24,85
75-79	63,99	81,49	88,36	59,85	55,19	84,47	105,22	110,19	70,47	59,87	52,23	67,46	75,21	53,21	52,29
80-84	108,39	130,88	151,47	99,79	89,31	131,37	154,48	222,44	119,21	111,59	97,44	119,91	120,01	90,46	78,24
85+	176,95	195,63	206,37	136,19	135,11	172,80	189,77	202,64	145,68	148,98	178,91	198,58	208,43	132,54	129,59

## Жетісу область

	Число умерших, человек														
	всего					мужчины					женщины				
	2019*	2020*	2021*	2022	2023	2019*	2020*	2021*	2022	2023	2019*	2020*	2021*	2022	2023
<b>Все население</b>															
<b>Всего</b>	5063	5923	6918	4956	4965	2826	3244	3686	2776	2795	2237	2679	3232	2180	2170
0	122	113	121	119	113	78	68	73	76	56	44	45	48	43	57
1-4	46	33	20	35	37	29	20	11	24	21	17	13	9	11	16
5-9	20	15	17	18	22	12	10	13	9	13	8	5	4	9	9
10-14	28	19	21	24	26	16	14	14	13	18	12	5	7	11	8
15-19	26	24	24	34	34	17	19	13	22	27	9	5	11	12	7
20-24	53	33	49	43	38	39	23	35	34	27	14	10	14	9	11
25-29	54	59	63	61	49	37	36	44	43	33	17	23	19	18	16
30-34	117	89	102	103	101	77	57	68	75	70	40	32	34	28	31
35-39	113	134	118	140	122	78	97	81	98	89	35	37	37	42	33
40-44	180	200	194	194	173	130	129	137	136	117	50	71	57	58	56
45-49	237	262	276	215	242	161	177	192	157	165	76	85	84	58	77
50-54	274	349	351	285	285	194	225	239	200	197	80	124	112	85	88
55-59	396	475	481	384	387	263	325	324	263	256	133	150	157	121	131
60-64	539	643	720	478	545	346	403	437	310	358	193	240	283	168	187
65-69	556	715	865	570	572	344	457	512	337	364	212	258	353	233	208
70-74	530	677	937	642	632	291	390	532	371	363	239	287	405	271	269
75-79	556	553	637	401	437	273	278	303	195	230	283	275	334	206	207
80-84	646	885	1029	618	529	274	345	406	230	212	372	540	623	388	317
85+	570	645	893	586	621	167	171	252	179	179	403	474	641	407	442
не указан	-	-	-	6	-	-	-	-	4	-	-	-	-	2	-
<b>Городское население</b>															
<b>Всего</b>	2382	2781	3318	2298	2333	1248	1483	1690	1241	1273	1134	1298	1628	1057	1060
0	69	63	73	56	44	39	37	45	30	19	30	26	28	26	25
1-4	18	9	7	16	21	10	4	5	12	12	8	5	2	4	9
5-9	8	5	5	7	8	4	3	4	2	4	4	2	1	5	4
10-14	13	8	11	9	8	6	7	5	4	5	7	1	6	5	3
15-19	11	13	8	10	14	6	10	3	8	10	5	3	5	2	4
20-24	26	13	24	15	16	19	10	18	11	10	7	3	6	4	6
25-29	15	31	33	31	19	9	18	19	21	13	6	13	14	10	6
30-34	59	47	52	50	49	40	28	32	37	34	19	19	20	13	15
35-39	50	66	55	60	61	35	50	41	42	43	15	16	14	18	18
40-44	87	81	102	83	80	58	49	69	55	55	29	32	33	28	25
45-49	118	112	135	94	112	82	75	83	66	71	36	37	52	28	41
50-54	122	157	154	132	131	85	93	106	85	94	37	64	48	47	37
55-59	182	212	200	171	171	112	141	136	114	114	70	71	64	57	57
60-64	249	294	340	232	256	149	192	201	148	165	100	102	139	84	91
65-69	288	364	428	268	261	177	232	238	149	154	111	132	190	119	107
70-74	248	333	473	304	291	118	189	263	173	171	130	144	210	131	120
75-79	252	241	291	179	220	113	122	138	94	116	139	119	153	85	104
80-84	281	418	482	289	257	106	156	181	104	100	175	262	301	185	157
85+	286	314	445	286	314	80	67	103	82	83	206	247	342	204	231
не указан	-	-	-	6	-	-	-	-	4	-	-	-	-	2	-
<b>Сельское население</b>															
<b>Всего</b>	2681	3142	3600	2658	2632	1578	1761	1996	1535	1522	1103	1381	1604	1123	1110
0	53	50	48	63	69	39	31	28	46	37	14	19	20	17	32
1-4	28	24	13	19	16	19	16	6	12	9	9	8	7	7	7
5-9	12	10	12	11	14	8	7	9	7	9	4	3	3	4	5
10-14	15	11	10	15	18	10	7	9	9	13	5	4	1	6	5
15-19	15	11	16	24	20	11	9	10	14	17	4	2	6	10	3
20-24	27	20	25	28	22	20	13	17	23	17	7	7	8	5	5
25-29	39	28	30	30	30	28	18	25	22	20	11	10	5	8	10
30-34	58	42	50	53	52	37	29	36	38	36	21	13	14	15	16
35-39	63	68	63	80	61	43	47	40	56	46	20	21	23	24	15
40-44	93	119	92	111	93	72	80	68	81	62	21	39	24	30	31

Продолжение

	Число умерших, человек														
	всего					мужчины					женщины				
	2019*	2020*	2021*	2022	2023	2019*	2020*	2021*	2022	2023	2019*	2020*	2021*	2022	2023
45-49	119	150	141	121	130	79	102	109	91	94	40	48	32	30	36
50-54	152	192	197	153	154	109	132	133	115	103	43	60	64	38	51
55-59	214	263	281	213	216	151	184	188	149	142	63	79	93	64	74
60-64	290	349	380	246	289	197	211	236	162	193	93	138	144	84	96
65-69	268	351	437	302	311	167	225	274	188	210	101	126	163	114	101
70-74	282	344	464	338	341	173	201	269	198	192	109	143	195	140	149
75-79	304	312	346	222	217	160	156	165	101	114	144	156	181	121	103
80-84	365	467	547	329	272	168	189	225	126	112	197	278	322	203	160
85+	284	331	448	300	307	87	104	149	97	96	197	227	299	203	211
не указан	-	-	-	-	-	-	-	-	-	-	-	-	-	-	-

Продолжение

	Число умерших на 1000 человек														
	всего					мужчины					женщины				
	2019*	2020*	2021*	2022	2023	2019*	2020*	2021*	2022	2023	2019*	2020*	2021*	2022	2023
<b>Все население</b>															
<b>Всего</b>	7,65	8,95	10,42	7,09	7,11	8,64	9,93	11,23	8,04	8,10	6,67	7,99	9,63	6,17	6,14
0	8,17	7,26	7,50	6,66	8,34	10,26	8,56	8,82	8,30	8,10	6,00	5,90	6,10	4,94	8,58
1-4	0,78	0,57	0,34	0,60	0,64	0,96	0,67	0,37	0,81	0,71	0,59	0,46	0,31	0,39	0,56
5-9	0,28	0,21	0,24	0,26	0,31	0,33	0,28	0,36	0,25	0,36	0,23	0,15	0,12	0,26	0,26
10-14	0,49	0,32	0,34	0,35	0,38	0,55	0,46	0,44	0,37	0,52	0,44	0,17	0,23	0,33	0,24
15-19	0,60	0,53	0,51	0,69	0,64	0,76	0,82	0,54	0,88	0,99	0,43	0,23	0,49	0,50	0,27
20-24	1,34	0,88	1,34	1,24	1,11	1,86	1,16	1,82	1,88	1,51	0,76	0,57	0,81	0,54	0,67
25-29	1,17	1,33	1,49	1,46	1,26	1,48	1,48	1,90	1,96	1,62	0,80	1,14	0,99	0,90	0,87
30-34	2,31	1,82	2,18	2,04	2,13	3,00	2,28	2,79	2,87	2,84	1,60	1,34	1,52	1,15	1,36
35-39	2,53	2,99	2,59	2,85	2,46	3,52	4,36	3,57	3,90	3,52	1,56	1,64	1,62	1,75	1,36
40-44	4,30	4,85	4,76	4,41	3,95	6,25	6,28	6,78	6,14	5,29	2,38	3,43	2,77	2,66	2,59
45-49	5,85	6,47	6,84	4,90	5,58	8,25	9,06	9,82	7,28	7,74	3,61	4,06	4,04	2,60	3,50
50-54	7,29	9,38	9,52	7,10	7,03	10,84	12,73	13,62	10,40	10,10	4,06	6,35	5,80	4,07	4,19
55-59	10,90	13,12	13,40	10,13	10,38	15,84	19,51	19,53	14,73	14,51	6,75	7,68	8,14	6,04	6,67
60-64	19,33	22,22	24,08	14,14	15,80	28,04	31,45	32,95	20,34	23,02	12,42	14,89	17,00	9,04	9,87
65-69	26,36	33,60	40,31	22,88	22,11	39,50	51,70	57,23	31,43	32,53	17,11	20,73	28,21	16,42	14,17
70-74	42,38	48,13	61,86	35,58	33,63	58,95	72,33	93,89	52,33	48,72	31,57	33,10	42,73	24,73	23,72
75-79	61,50	68,46	86,38	52,61	50,56	82,83	92,54	109,47	66,74	70,29	49,27	54,21	72,50	43,82	38,54
80-84	95,75	125,80	149,61	84,69	77,82	118,00	147,06	180,77	95,17	93,64	84,07	115,16	134,50	79,48	69,90
85+	169,14	183,39	238,58	120,97	113,82	132,96	127,90	173,08	118,34	104,25	190,36	217,63	280,40	122,14	118,25
<b>Городское население</b>															
<b>Всего</b>	8,84	10,27	12,16	7,41	7,50	9,69	11,47	12,96	8,36	8,55	8,06	9,18	11,43	6,55	6,54
0	10,20	8,89	10,14	7,24	7,21	11,28	10,21	12,16	7,61	6,13	9,06	7,51	8,01	6,86	8,32
1-4	0,71	0,36	0,27	0,57	0,73	0,77	0,31	0,38	0,82	0,80	0,65	0,40	0,16	0,30	0,65
5-9	0,28	0,17	0,17	0,23	0,26	0,28	0,20	0,27	0,13	0,25	0,29	0,14	0,07	0,34	0,27
10-14	0,62	0,36	0,46	0,32	0,28	0,56	0,62	0,41	0,27	0,34	0,68	0,09	0,51	0,36	0,21
15-19	0,69	0,78	0,46	0,46	0,60	0,73	1,16	0,33	0,71	0,83	0,64	0,37	0,60	0,19	0,35
20-24	1,77	0,93	1,74	1,01	1,04	2,43	1,36	2,51	1,46	1,29	1,02	0,46	0,90	0,54	0,79
25-29	0,78	1,70	1,94	1,68	1,11	0,91	1,89	2,11	2,30	1,53	0,65	1,49	1,74	1,07	0,70
30-34	2,96	2,39	2,69	2,20	2,28	4,10	2,91	3,34	3,28	3,21	1,86	1,90	2,06	1,13	1,37
35-39	2,78	3,70	3,07	2,76	2,75	4,07	5,88	4,82	3,95	3,94	1,60	1,71	1,49	1,62	1,59
40-44	5,03	4,73	6,00	4,39	4,21	7,14	6,04	8,56	6,09	6,05	3,16	3,55	3,69	2,83	2,53
45-49	7,00	6,68	8,09	5,05	6,09	10,86	9,99	11,06	7,76	8,41	3,87	4,00	5,67	2,77	4,12
50-54	7,82	10,18	10,06	7,72	7,56	12,12	13,40	15,39	11,17	12,20	4,31	7,54	5,70	4,95	3,85
55-59	11,98	13,98	13,31	10,55	10,77	16,91	21,23	20,65	15,78	16,14	8,16	8,33	7,59	6,34	6,46
60-64	20,77	23,69	26,56	15,74	17,05	30,47	37,89	38,16	23,54	25,81	14,09	13,89	18,45	9,93	10,56
65-69	30,89	38,71	45,24	23,28	21,86	48,95	63,93	65,22	31,73	31,49	19,45	22,86	32,70	17,45	15,18
70-74	43,83	52,08	68,94	34,87	32,17	55,58	82,03	110,97	53,15	50,18	36,79	35,21	46,77	23,97	21,29
75-79	64,75	69,77	91,51	49,49	52,23	83,21	96,44	117,95	69,54	75,28	54,85	54,34	76,16	37,51	38,94
80-84	95,68	136,11	161,58	83,42	80,06	112,89	163,87	197,60	97,17	101,01	87,59	123,70	145,69	77,24	70,72
85+	183,10	190,77	256,63	113,97	112,06	140,35	110,56	155,35	106,66	95,51	207,45	237,50	319,63	117,14	119,44



Продолжение

	Число умерших на 1000 человек														
	всего					мужчины					женщины				
	2019*	2020*	2021*	2022	2023	2019*	2020*	2021*	2022	2023	2019*	2020*	2021*	2022	2023
<b>Сельское население</b>															
<b>Всего</b>	6,83	8,03	9,21	6,84	6,79	7,96	8,92	10,10	7,80	7,75	5,67	7,13	8,30	5,85	5,81
0	6,49	5,90	5,37	6,17	9,26	9,40	7,18	6,12	8,87	9,69	3,48	4,56	4,58	3,27	8,81
1-4	0,83	0,73	0,39	0,63	0,55	1,09	0,95	0,36	0,80	0,61	0,55	0,50	0,44	0,47	0,48
5-9	0,29	0,24	0,29	0,28	0,35	0,37	0,33	0,43	0,34	0,44	0,20	0,15	0,15	0,21	0,26
10-14	0,42	0,30	0,26	0,38	0,46	0,54	0,37	0,46	0,45	0,65	0,29	0,22	0,05	0,32	0,26
15-19	0,55	0,39	0,54	0,89	0,67	0,78	0,62	0,66	1,02	1,11	0,30	0,14	0,42	0,75	0,21
20-24	1,09	0,85	1,10	1,42	1,16	1,51	1,04	1,41	2,18	1,68	0,60	0,63	0,75	0,54	0,56
25-29	1,44	1,07	1,19	1,28	1,39	1,85	1,22	1,77	1,72	1,68	0,92	0,87	0,45	0,75	1,02
30-34	1,89	1,44	1,83	1,91	2,00	2,32	1,88	2,44	2,56	2,56	1,42	0,94	1,11	1,17	1,34
35-39	2,37	2,52	2,28	2,92	2,23	3,16	3,42	2,82	3,87	3,19	1,53	1,59	1,71	1,86	1,16
40-44	3,79	4,94	3,87	4,42	3,75	5,68	6,45	5,59	6,17	4,76	1,77	3,34	2,07	2,51	2,64
45-49	5,02	6,32	5,95	4,79	5,21	6,60	8,47	9,05	6,97	7,30	3,41	4,10	2,75	2,46	2,98
50-54	6,91	8,81	9,14	6,65	6,64	10,02	12,30	12,47	9,89	8,73	3,87	5,43	5,87	3,34	4,47
55-59	10,13	12,51	13,47	9,82	10,10	15,13	18,37	18,79	14,01	13,42	5,65	7,18	8,57	5,79	6,85
60-64	18,25	21,12	22,21	12,90	14,84	26,45	27,23	29,52	18,09	21,08	11,01	15,73	15,80	8,30	9,30
65-69	22,77	29,55	36,42	22,54	22,33	32,79	43,19	51,74	31,20	33,34	15,12	18,89	24,32	15,47	13,24
70-74	41,18	44,84	56,01	36,23	34,98	61,52	65,09	81,61	51,64	47,50	27,01	31,21	39,09	25,48	26,11
75-79	59,03	67,49	82,48	55,43	48,96	82,56	89,66	103,32	64,33	65,82	44,85	54,09	69,67	49,69	38,15
80-84	95,80	117,81	140,40	85,83	75,81	121,48	135,58	169,17	93,58	87,98	81,17	108,17	125,49	81,64	69,08
85+	157,17	176,82	222,89	128,53	115,72	127,01	142,27	187,42	130,46	113,21	175,42	199,30	245,89	127,63	116,77

## Карагандинская область

	Число умерших, человек														
	всего					мужчины					женщины				
	2019*	2020*	2021*	2022	2023	2019*	2020*	2021*	2022	2023	2019*	2020*	2021*	2022	2023
<b>Все население</b>															
<b>Всего</b>	11432	13107	15121	11475	10714	5909	6691	7445	5982	5624	5523	6416	7676	5493	5090
0	155	148	161	136	99	87	81	89	81	59	68	67	72	55	40
1-4	38	23	17	33	34	25	13	10	18	18	13	10	7	15	16
5-9	19	17	16	17	17	10	8	11	10	11	9	9	5	7	6
10-14	21	18	16	21	21	13	14	14	15	12	8	4	2	6	9
15-19	31	32	40	50	32	22	19	27	36	22	9	13	13	14	10
20-24	80	58	60	60	57	57	49	45	47	46	23	9	15	13	11
25-29	127	106	92	78	89	96	78	63	63	70	31	28	29	15	19
30-34	215	214	230	192	175	143	161	174	133	133	72	53	56	59	42
35-39	302	289	335	323	280	210	195	232	214	194	92	94	103	109	86
40-44	413	477	454	420	357	294	315	318	286	247	119	162	136	134	110
45-49	505	550	619	506	509	345	365	399	353	341	160	185	220	153	168
50-54	591	663	736	633	653	405	437	483	418	434	186	226	253	215	219
55-59	935	1075	1073	798	703	646	680	671	544	462	289	395	402	254	241
60-64	1172	1390	1621	1232	1204	740	859	949	812	771	432	531	672	420	433
65-69	1324	1577	1842	1304	1312	790	906	1 019	779	816	534	671	823	525	496
70-74	1109	1564	2158	1448	1390	572	809	1 056	748	752	537	755	1102	700	638
75-79	1337	1246	1334	907	987	565	574	563	402	432	772	672	771	505	555
80-84	1688	2088	2415	1741	1346	577	751	844	627	421	1111	1337	1571	1114	925
85+	1370	1572	1902	1573	1449	312	377	478	394	383	1058	1195	1424	1179	1066
не указан	-	-	-	3	-	-	-	-	2	-	-	-	-	1	-
<b>Городское население</b>															
<b>Всего</b>	9437	10799	12746	9450	8798	4827	5408	6171	4844	4546	4610	5391	6575	4606	4252
0	125	125	149	111	80	73	67	83	66	48	52	58	66	45	32
1-4	27	16	13	26	27	15	9	7	15	14	12	7	6	11	13
5-9	14	15	11	14	15	8	7	8	8	10	6	8	3	6	5
10-14	16	12	12	16	16	9	9	10	12	9	7	3	2	4	7
15-19	19	19	29	35	24	13	12	18	26	16	6	7	11	9	8
20-24	61	44	49	38	41	44	35	39	29	31	17	9	10	9	10
25-29	103	89	73	59	77	77	64	46	46	59	26	25	27	13	18
30-34	175	175	197	151	137	113	134	148	100	100	62	41	49	51	37
35-39	247	222	269	262	230	174	151	179	174	155	73	71	90	88	75
40-44	351	393	367	331	291	259	253	259	227	202	92	140	108	104	89
45-49	413	434	501	392	415	276	282	325	278	279	137	152	176	114	136
50-54	474	535	593	513	517	320	345	384	339	331	154	190	209	174	186
55-59	756	876	881	632	564	518	554	546	429	361	238	322	335	203	203
60-64	967	1142	1336	1014	973	603	712	776	669	627	364	430	560	345	346
65-69	1097	1300	1592	1101	1064	655	736	873	651	667	442	564	719	450	397
70-74	912	1298	1853	1211	1162	474	660	900	612	619	438	638	953	599	543
75-79	1107	986	1114	739	816	452	434	458	324	357	655	552	656	415	459
80-84	1395	1750	2045	1445	1119	473	619	697	499	343	922	1131	1348	946	776
85+	1178	1368	1662	1357	1230	271	325	415	338	318	907	1043	1247	1019	912
не указан	-	-	-	3	-	-	-	-	2	-	-	-	-	1	-
<b>Сельское население</b>															
<b>Всего</b>	1995	2308	2375	2025	1916	1082	1283	1274	1138	1078	913	1025	1101	887	838
0	30	23	12	25	19	14	14	6	15	11	16	9	6	10	8
1-4	11	7	4	7	7	10	4	3	3	4	1	3	1	4	3
5-9	5	2	5	3	2	2	1	3	2	1	3	1	2	1	1
10-14	5	6	4	5	5	4	5	4	3	3	1	1	-	2	2
15-19	12	13	11	15	8	9	7	9	10	6	3	6	2	5	2
20-24	19	14	11	22	16	13	14	6	18	15	6	-	5	4	1
25-29	24	17	19	19	12	19	14	17	17	11	5	3	2	2	1
30-34	40	39	33	41	38	30	27	26	33	33	10	12	7	8	5
35-39	55	67	66	61	50	36	44	53	40	39	19	23	13	21	11
40-44	62	84	87	89	66	35	62	59	59	45	27	22	28	30	21
45-49	92	116	118	114	94	69	83	74	75	62	23	33	44	39	32

Продолжение

	Число умерших, человек														
	всего					мужчины					женщины				
	2019*	2020*	2021*	2022	2023	2019*	2020*	2021*	2022	2023	2019*	2020*	2021*	2022	2023
50-54	117	128	143	120	136	85	92	99	79	103	32	36	44	41	33
55-59	179	199	192	166	139	128	126	125	115	101	51	73	67	51	38
60-64	205	248	285	218	231	137	147	173	143	144	68	101	112	75	87
65-69	227	277	250	203	248	135	170	146	128	149	92	107	104	75	99
70-74	197	266	305	237	228	98	149	156	136	133	99	117	149	101	95
75-79	230	260	220	168	171	113	140	105	78	75	117	120	115	90	96
80-84	293	338	370	296	227	104	132	147	128	78	189	206	223	168	149
85+	192	204	240	216	219	41	52	63	56	65	151	152	177	160	154
не указан	-	-	-	-	-	-	-	-	-	-	-	-	-	-	-

Продолжение

	Число умерших на 1000 человек														
	всего					мужчины					женщины				
	2019*	2020*	2021*	2022	2023	2019*	2020*	2021*	2022	2023	2019*	2020*	2021*	2022	2023
<b>Все население</b>															
<b>Всего</b>	9,94	11,41	13,19	10,11	9,44	10,87	12,32	13,71	11,02	10,35	9,11	10,60	12,72	9,27	8,60
0	8,56	8,08	8,60	7,72	6,03	9,17	8,48	9,18	8,95	6,99	7,89	7,63	7,98	6,41	5,02
1-4	0,52	0,32	0,24	0,45	0,47	0,66	0,35	0,27	0,48	0,48	0,36	0,29	0,20	0,43	0,46
5-9	0,21	0,18	0,17	0,18	0,19	0,21	0,17	0,23	0,21	0,23	0,20	0,20	0,11	0,16	0,14
10-14	0,26	0,22	0,19	0,24	0,24	0,31	0,33	0,32	0,33	0,26	0,20	0,10	0,05	0,14	0,21
15-19	0,47	0,47	0,57	0,69	0,42	0,65	0,54	0,75	0,97	0,56	0,28	0,39	0,38	0,39	0,27
20-24	1,13	0,86	0,93	1,00	0,94	1,56	1,42	1,36	1,51	1,46	0,67	0,28	0,48	0,45	0,37
25-29	1,40	1,24	1,14	1,08	1,30	2,09	1,79	1,53	1,70	1,99	0,69	0,66	0,74	0,43	0,57
30-34	2,17	2,16	2,36	2,15	2,06	2,92	3,29	3,60	2,91	3,05	1,45	1,06	1,14	1,35	1,02
35-39	3,56	3,37	3,84	3,64	3,08	5,01	4,59	5,36	4,78	4,22	2,14	2,17	2,35	2,48	1,92
40-44	5,29	6,09	5,79	5,41	4,59	7,89	8,37	8,40	7,46	6,39	2,92	3,98	3,35	3,41	2,81
45-49	6,80	7,40	8,36	6,82	6,84	9,92	10,51	11,53	9,98	9,56	4,05	4,67	5,57	3,94	4,34
50-54	8,78	9,90	10,94	9,58	9,76	13,13	14,18	15,50	13,51	13,88	5,10	6,26	7,01	6,12	6,15
55-59	12,91	15,27	15,89	12,41	11,24	20,15	21,78	22,38	18,56	16,15	7,16	10,08	10,71	7,26	7,10
60-64	19,61	22,42	25,21	18,72	18,27	29,83	33,13	35,02	28,72	27,03	12,35	14,71	18,07	11,19	11,58
65-69	27,92	33,16	38,92	26,31	25,55	44,57	50,53	56,96	40,41	40,47	17,98	22,65	27,96	17,33	15,90
70-74	38,15	47,13	60,08	37,97	35,45	57,21	71,71	87,22	56,71	55,13	28,16	34,47	46,28	28,06	24,95
75-79	62,39	68,23	80,59	54,40	51,65	87,25	103,13	111,05	78,70	72,95	51,62	52,94	67,15	43,66	42,08
80-84	98,47	113,37	131,01	97,12	83,98	123,45	152,15	174,09	135,15	103,52	89,11	99,18	115,63	83,83	77,33
85+	194,52	210,16	235,69	164,28	131,52	179,41	198,21	228,71	170,92	143,71	199,55	214,20	238,17	162,16	127,63
<b>Городское население</b>															
<b>Всего</b>	10,22	11,69	13,79	10,26	9,52	11,25	12,58	14,34	11,16	10,43	9,33	10,91	13,31	9,45	8,71
0	8,62	8,55	9,96	7,91	6,08	9,55	8,78	10,71	9,17	7,07	7,59	8,29	9,15	6,57	5,03
1-4	0,46	0,28	0,23	0,44	0,45	0,50	0,30	0,24	0,49	0,45	0,42	0,25	0,22	0,39	0,46
5-9	0,19	0,20	0,15	0,19	0,21	0,21	0,19	0,21	0,21	0,27	0,17	0,22	0,08	0,17	0,14
10-14	0,26	0,19	0,18	0,23	0,23	0,28	0,27	0,29	0,34	0,25	0,23	0,10	0,06	0,12	0,20
15-19	0,38	0,37	0,54	0,61	0,40	0,51	0,45	0,65	0,88	0,52	0,25	0,28	0,42	0,32	0,27
20-24	1,11	0,84	0,98	0,78	0,83	1,58	1,31	1,52	1,17	1,23	0,63	0,35	0,41	0,38	0,41
25-29	1,38	1,28	1,13	1,00	1,37	2,09	1,86	1,42	1,56	2,09	0,68	0,71	0,83	0,44	0,65
30-34	2,10	2,09	2,37	2,04	1,94	2,79	3,30	3,68	2,68	2,81	1,45	0,95	1,14	1,39	1,06
35-39	3,51	3,11	3,70	3,55	3,03	5,08	4,34	5,04	4,75	4,09	2,02	1,94	2,42	2,37	1,97
40-44	5,54	6,15	5,69	5,21	4,55	8,69	8,34	8,43	7,34	6,46	2,74	4,17	3,20	3,19	2,72
45-49	6,93	7,26	8,38	6,54	6,87	10,14	10,36	11,92	9,93	9,81	4,24	4,67	5,41	3,57	4,25
50-54	9,00	10,14	11,11	9,74	9,63	13,52	14,47	15,84	14,07	13,54	5,31	6,57	7,18	6,09	6,37
55-59	13,20	15,78	16,58	12,43	11,39	21,06	23,21	23,82	18,91	16,27	7,29	10,17	11,09	7,21	7,43
60-64	20,14	22,93	25,82	18,98	18,23	31,25	35,28	36,80	30,00	27,96	12,68	14,51	18,27	11,09	11,18
65-69	28,28	33,43	41,23	26,73	24,94	46,80	52,22	62,35	41,69	40,88	17,83	22,75	29,21	17,60	15,07
70-74	38,11	47,25	62,34	37,76	35,18	59,68	73,12	92,98	56,70	55,40	27,39	34,59	47,54	28,15	24,84
75-79	62,95	65,61	81,43	52,45	50,22	88,13	98,30	113,70	76,82	72,41	52,59	52,01	67,97	42,03	40,55
80-84	96,77	113,55	132,77	95,10	82,50	124,54	154,90	177,49	130,21	101,96	86,83	99,07	117,46	83,26	76,09
85+	198,12	216,08	244,48	163,10	128,54	184,73	204,15	240,44	172,17	140,96	202,50	220,04	245,91	160,28	124,71

	Число умерших на 1000 человек														
	всего					мужчины					женщины				
	2019*	2020*	2021*	2022	2023	2019*	2020*	2021*	2022	2023	2019*	2020*	2021*	2022	2023
<b>Сельское население</b>															
<b>Всего</b>	8,78	10,27	10,69	9,48	9,09	9,44	11,30	11,31	10,46	10,02	8,11	9,22	10,04	8,45	8,12
0	8,31	6,22	3,20	6,96	5,83	7,57	7,28	3,09	8,10	6,64	9,09	5,07	3,33	5,75	4,99
1-4	0,72	0,48	0,28	0,51	0,53	1,27	0,53	0,40	0,44	0,60	0,14	0,42	0,14	0,59	0,46
5-9	0,26	0,10	0,26	0,16	0,11	0,20	0,10	0,30	0,20	0,10	0,32	0,11	0,21	0,11	0,11
10-14	0,27	0,33	0,22	0,26	0,26	0,43	0,53	0,43	0,31	0,31	0,11	0,11	0,00	0,22	0,22
15-19	0,74	0,79	0,66	1,00	0,52	1,08	0,83	1,06	1,29	0,75	0,38	0,75	0,25	0,69	0,27
20-24	1,18	0,94	0,78	1,91	1,43	1,52	1,77	0,80	2,83	2,43	0,80	0,00	0,76	0,77	0,20
25-29	1,51	1,06	1,20	1,43	0,97	2,10	1,54	1,93	2,26	1,57	0,73	0,43	0,28	0,35	0,19
30-34	2,55	2,60	2,30	2,68	2,64	3,50	3,23	3,19	3,89	4,09	1,40	1,80	1,13	1,18	0,79
35-39	3,80	4,66	4,57	4,06	3,33	4,67	5,70	6,79	4,93	4,78	2,81	3,45	1,96	3,04	1,60
40-44	4,22	5,84	6,24	6,33	4,77	4,70	8,49	8,24	7,97	6,10	3,72	3,10	4,13	4,50	3,26
45-49	6,25	7,96	8,24	8,01	6,73	9,14	11,05	10,07	10,17	8,58	3,21	4,67	6,31	5,69	4,75
50-54	8,02	9,03	10,29	8,95	10,29	11,87	13,19	14,32	11,54	15,08	4,31	5,00	6,30	6,24	5,17
55-59	11,81	13,37	13,35	12,34	10,67	17,17	17,15	17,72	17,37	15,77	6,62	9,68	9,14	7,47	5,73
60-64	17,41	20,33	22,69	17,61	18,42	24,85	25,60	28,77	23,94	23,61	10,86	15,64	17,10	11,71	13,51
65-69	26,27	31,93	28,70	24,23	28,54	36,18	44,32	37,54	34,95	38,74	18,73	22,11	21,56	15,90	20,44
70-74	38,36	46,56	49,24	39,04	36,89	47,67	66,02	64,20	56,76	53,89	32,14	33,85	39,58	27,49	25,59
75-79	59,82	80,42	76,55	65,04	59,75	83,95	121,53	100,67	87,59	75,60	46,84	57,64	62,84	53,18	51,34
80-84	107,48	112,44	122,03	108,31	92,09	118,59	140,43	159,78	158,61	110,95	102,16	99,71	105,64	87,23	84,56
85+	175,34	177,39	188,68	172,11	151,14	150,74	168,28	173,08	163,74	158,92	183,70	180,95	195,15	175,25	148,08

## Костанайская область

	Число умерших, человек														
	всего					мужчины					женщины				
	2019*	2020*	2021*	2022	2023	2019*	2020*	2021*	2022	2023	2019*	2020*	2021*	2022	2023
<b>Все население</b>															
<b>Всего</b>	8964	10575	12086	8884	8367	4644	5472	5951	4668	4398	4320	5103	6135	4216	3969
0	109	120	116	117	88	73	70	60	72	47	36	50	56	45	41
1-4	25	26	20	17	16	20	15	12	11	11	5	11	8	6	5
5-9	11	15	10	19	16	7	9	7	9	6	4	6	3	10	10
10-14	13	15	13	16	10	9	9	7	9	4	4	6	6	7	6
15-19	23	27	32	26	31	15	23	20	17	20	8	4	12	9	11
20-24	45	50	32	40	38	32	37	24	29	32	13	13	8	11	6
25-29	99	88	90	79	67	76	59	66	64	55	23	29	24	15	12
30-34	173	166	169	98	124	120	117	119	72	92	53	49	50	26	32
35-39	255	223	276	242	229	198	161	190	182	161	57	62	86	60	68
40-44	310	348	336	320	286	221	253	229	229	212	89	95	107	91	74
45-49	340	380	427	361	361	216	260	289	248	247	124	120	138	113	114
50-54	450	495	573	458	472	328	333	382	319	328	122	162	191	139	144
55-59	742	818	853	629	579	502	543	558	427	402	240	275	295	202	177
60-64	885	1101	1368	1052	947	568	700	802	676	625	317	401	566	376	322
65-69	988	1164	1465	1016	989	581	705	821	665	625	407	459	644	351	364
70-74	810	1217	1519	989	1021	441	690	754	528	559	369	527	765	461	462
75-79	1021	1045	991	677	696	401	421	389	291	325	620	624	602	386	371
80-84	1452	1868	2106	1352	1067	527	684	752	469	331	925	1184	1354	883	736
85+	1213	1409	1690	1375	1330	309	383	470	350	316	904	1026	1220	1025	1014
не указан	-	-	-	1	-	-	-	-	1	-	-	-	-	-	-
<b>Городское населения</b>															
<b>Всего</b>	5329	6584	7527	5404	5092	2678	3338	3586	2788	2568	2651	3246	3941	2616	2524
0	57	84	95	64	49	38	53	50	40	28	19	31	45	24	21
1-4	10	12	10	7	9	8	6	5	4	6	2	6	5	3	3
5-9	7	9	5	8	11	4	4	3	4	3	3	5	2	4	8
10-14	9	7	6	8	5	8	4	3	4	3	1	3	3	4	2
15-19	9	7	16	10	21	5	6	9	7	14	4	1	7	3	7
20-24	13	27	12	23	20	11	22	7	16	15	2	5	5	7	5
25-29	52	50	57	52	30	42	33	40	45	22	10	17	17	7	8
30-34	87	100	109	59	62	65	70	76	45	44	22	30	33	14	18
35-39	144	129	161	157	126	111	93	109	115	87	33	36	52	42	39
40-44	179	218	202	201	171	134	151	135	144	127	45	67	67	57	44
45-49	206	228	259	197	215	125	152	172	134	140	81	76	87	63	75
50-54	249	275	318	257	285	183	189	211	190	204	66	86	107	67	81
55-59	395	485	481	371	328	269	326	310	249	220	126	159	171	122	108
60-64	499	654	803	609	533	319	410	445	383	351	180	244	358	226	182
65-69	583	700	903	608	581	338	414	505	396	359	245	286	398	212	222
70-74	514	795	941	593	639	275	453	448	320	346	239	342	493	273	293
75-79	615	671	645	430	459	241	265	249	184	207	374	406	396	246	252
80-84	907	1200	1357	849	697	312	423	486	277	196	595	777	871	572	501
85+	794	933	1147	900	851	190	264	323	230	196	604	669	824	670	655
не указан	-	-	-	1	-	-	-	-	1	-	-	-	-	-	-
<b>Сельское население</b>															
<b>Всего</b>	3635	3991	4559	3480	3275	1966	2134	2365	1880	1830	1669	1857	2194	1600	1445
0	52	36	21	53	39	35	17	10	32	19	17	19	11	21	20
1-4	15	14	10	10	7	12	9	7	7	5	3	5	3	3	2
5-9	4	6	5	11	5	3	5	4	5	3	1	1	1	6	2
10-14	4	8	7	8	5	1	5	4	5	1	3	3	3	3	4
15-19	14	20	16	16	10	10	17	11	10	6	4	3	5	6	4
20-24	32	23	20	17	18	21	15	17	13	17	11	8	3	4	1
25-29	47	38	33	27	37	34	26	26	19	33	13	12	7	8	4
30-34	86	66	60	39	62	55	47	43	27	48	31	19	17	12	14
35-39	111	94	115	85	103	87	68	81	67	74	24	26	34	18	29
40-44	131	130	134	119	115	87	102	94	85	85	44	28	40	34	30
45-49	134	152	168	164	146	91	108	117	114	107	43	44	51	50	39

Продолжение

	Число умерших, человек														
	всего					мужчины					женщины				
	2019*	2020*	2021*	2022	2023	2019*	2020*	2021*	2022	2023	2019*	2020*	2021*	2022	2023
50-54	201	220	255	201	187	145	144	171	129	124	56	76	84	72	63
55-59	347	333	372	258	251	233	217	248	178	182	114	116	124	80	69
60-64	386	447	565	443	414	249	290	357	293	274	137	157	208	150	140
65-69	405	464	562	408	408	243	291	316	269	266	162	173	246	139	142
70-74	296	422	578	396	382	166	237	306	208	213	130	185	272	188	169
75-79	406	374	346	247	237	160	156	140	107	118	246	218	206	140	119
80-84	545	668	749	503	370	215	261	266	192	135	330	407	483	311	235
85+	419	476	543	475	479	119	119	147	120	120	300	357	396	355	359
не указан	-	-	-	-	-	-	-	-	-	-	-	-	-	-	-

Продолжение

	Число умерших на 1000 человек														
	всего					мужчины					женщины				
	2019*	2020*	2021*	2022	2023	2019*	2020*	2021*	2022	2023	2019*	2020*	2021*	2022	2023
<b>Все население</b>															
<b>Всего</b>	10,30	12,21	14,04	10,65	10,07	11,24	13,30	14,55	11,59	10,94	9,46	11,23	13,59	9,78	9,25
0	9,54	10,50	10,26	11,16	8,90	12,54	11,99	10,40	13,21	9,21	6,43	8,94	10,12	8,94	8,57
1-4	0,52	0,56	0,44	0,37	0,36	0,81	0,62	0,51	0,47	0,48	0,22	0,49	0,36	0,27	0,23
5-9	0,18	0,25	0,16	0,31	0,27	0,22	0,29	0,22	0,28	0,19	0,13	0,20	0,10	0,34	0,34
10-14	0,23	0,27	0,22	0,27	0,17	0,32	0,31	0,24	0,29	0,13	0,15	0,22	0,21	0,24	0,20
15-19	0,46	0,54	0,63	0,52	0,60	0,59	0,90	0,77	0,66	0,75	0,33	0,16	0,49	0,37	0,44
20-24	0,88	1,02	0,67	0,91	0,86	1,20	1,45	0,97	1,26	1,39	0,53	0,55	0,35	0,52	0,28
25-29	1,41	1,36	1,53	1,55	1,39	2,12	1,78	2,16	2,40	2,17	0,66	0,92	0,84	0,62	0,52
30-34	2,20	2,10	2,15	1,49	2,00	3,05	2,95	3,03	2,09	2,82	1,35	1,24	1,27	0,83	1,09
35-39	3,91	3,34	4,03	3,61	3,35	6,08	4,83	5,54	5,19	4,50	1,74	1,86	2,52	1,88	2,09
40-44	5,42	6,04	5,74	5,49	4,86	8,07	9,09	8,05	7,79	7,08	2,99	3,18	3,56	3,15	2,56
45-49	6,07	6,89	7,88	6,70	6,70	8,27	10,10	11,43	9,59	9,49	4,15	4,08	4,77	4,04	4,09
50-54	8,21	9,19	10,72	8,71	9,04	13,01	13,45	15,48	12,78	13,23	4,12	5,57	6,63	5,04	5,25
55-59	11,99	13,62	14,87	11,73	11,18	17,70	19,77	21,35	17,08	16,63	7,16	8,44	9,45	7,05	6,41
60-64	17,64	20,89	24,90	19,14	17,14	26,13	30,48	33,31	27,63	25,36	11,15	13,48	18,34	12,33	10,53
65-69	26,97	30,83	38,04	25,62	23,71	39,94	46,94	53,59	40,78	36,06	18,43	20,19	27,77	15,04	14,93
70-74	38,02	49,93	57,14	34,71	34,52	58,03	79,31	78,90	50,82	51,44	26,93	33,62	44,93	25,47	24,70
75-79	58,98	73,56	80,26	56,26	50,04	76,82	97,07	102,10	77,25	72,67	51,28	63,23	70,51	46,70	39,31
80-84	91,05	111,54	129,31	89,19	80,46	114,76	144,06	166,15	118,94	97,84	81,47	98,67	115,12	78,73	74,51
85+	166,10	179,28	195,29	149,19	126,56	149,85	172,21	192,94	149,78	116,30	172,49	182,11	196,14	148,99	130,13
<b>Городское население</b>															
<b>Всего</b>	10,61	13,05	14,90	10,51	9,86	11,59	14,38	15,41	11,56	10,59	9,78	11,93	14,47	9,58	9,21
0	8,03	11,86	13,52	9,61	7,81	10,60	14,62	13,97	11,60	8,65	5,41	8,97	13,04	7,48	6,91
1-4	0,34	0,42	0,35	0,24	0,31	0,53	0,41	0,34	0,26	0,40	0,14	0,43	0,36	0,21	0,21
5-9	0,19	0,24	0,13	0,21	0,30	0,21	0,21	0,16	0,21	0,16	0,17	0,28	0,11	0,22	0,44
10-14	0,31	0,23	0,19	0,23	0,14	0,53	0,25	0,18	0,22	0,16	0,07	0,20	0,19	0,24	0,12
15-19	0,36	0,27	0,61	0,34	0,68	0,39	0,46	0,67	0,46	0,88	0,33	0,08	0,55	0,21	0,47
20-24	0,48	1,03	0,47	0,87	0,75	0,80	1,64	0,54	1,20	1,11	0,15	0,39	0,40	0,54	0,38
25-29	1,20	1,29	1,65	1,62	0,99	1,98	1,73	2,32	2,81	1,44	0,45	0,86	0,98	0,44	0,53
30-34	1,76	1,96	2,12	1,39	1,53	2,71	2,84	3,07	2,08	2,13	0,87	1,14	1,23	0,67	0,91
35-39	3,76	3,24	3,88	3,65	2,84	5,94	4,79	5,38	5,28	3,87	1,68	1,77	2,45	1,98	1,78
40-44	5,55	6,61	5,96	5,59	4,65	8,91	9,73	8,38	8,17	6,96	2,61	3,84	3,77	3,11	2,37
45-49	6,61	7,40	8,49	6,09	6,59	8,99	11,03	12,57	8,92	9,20	4,69	4,46	5,17	3,63	4,31
50-54	8,28	9,22	10,64	8,22	9,08	13,94	14,52	16,14	13,44	14,34	3,90	5,12	6,37	3,91	4,71
55-59	11,65	14,66	15,13	11,85	10,75	18,39	22,89	22,71	17,95	16,31	6,53	8,44	9,43	7,00	6,35
60-64	17,42	21,56	25,34	18,39	16,00	27,55	33,31	34,41	27,63	25,08	10,55	13,54	19,09	11,74	9,42
65-69	26,66	31,16	39,43	24,59	22,31	41,31	49,16	59,19	40,97	34,88	17,90	20,36	27,69	14,07	14,10
70-74	38,37	51,83	56,45	31,49	32,75	61,71	89,05	80,32	48,83	50,81	26,73	33,36	44,45	22,24	23,06
75-79	56,82	74,67	81,81	52,52	48,24	77,44	102,79	111,56	74,74	70,15	48,50	63,36	70,06	42,97	38,40
80-84	91,76	115,14	133,17	84,33	78,46	113,04	147,13	177,11	110,47	90,28	83,52	102,97	116,98	75,67	74,64
85+	175,20	191,27	216,05	145,11	119,89	152,37	196,72	223,37	146,16	107,10	183,81	189,20	213,14	144,76	124,34

Продолжение

	Число умерших на 1000 человек														
	всего					мужчины					женщины				
	2019*	2020*	2021*	2022	2023	2019*	2020*	2021*	2022	2023	2019*	2020*	2021*	2022	2023
<b>Сельское население</b>															
<b>Всего</b>	9,88	11,04	12,82	10,88	10,41	10,80	11,91	13,41	11,62	11,47	8,98	10,18	12,25	10,13	9,32
0	12,01	8,28	4,91	13,84	10,80	15,64	7,69	4,56	15,97	10,18	8,13	8,89	5,28	11,50	11,46
1-4	0,80	0,78	0,57	0,61	0,45	1,24	0,97	0,78	0,84	0,62	0,33	0,58	0,36	0,37	0,26
5-9	0,16	0,25	0,21	0,46	0,22	0,24	0,40	0,33	0,40	0,25	0,08	0,08	0,09	0,52	0,18
10-14	0,15	0,31	0,27	0,32	0,20	0,08	0,38	0,31	0,39	0,08	0,23	0,24	0,24	0,24	0,33
15-19	0,56	0,81	0,66	0,77	0,47	0,79	1,36	0,89	0,93	0,55	0,33	0,25	0,42	0,60	0,39
20-24	1,33	1,02	0,92	0,96	1,04	1,63	1,24	1,47	1,35	1,80	0,99	0,76	0,29	0,49	0,13
25-29	1,75	1,48	1,35	1,42	2,07	2,33	1,86	1,95	1,78	3,27	1,06	1,02	0,64	0,96	0,51
30-34	2,95	2,34	2,22	1,69	2,87	3,57	3,13	2,96	2,12	4,02	2,25	1,45	1,36	1,15	1,44
35-39	4,11	3,48	4,27	3,54	4,30	6,27	4,88	5,76	5,05	5,57	1,82	1,99	2,64	1,67	2,72
40-44	5,26	5,27	5,45	5,32	5,21	7,04	8,29	7,63	7,23	7,26	3,51	2,26	3,26	3,21	2,89
45-49	5,40	6,25	7,09	7,64	6,87	7,45	9,02	10,09	10,51	9,91	3,41	3,56	4,21	4,70	3,73
50-54	8,11	9,15	10,81	9,44	8,98	12,01	12,27	14,74	11,92	11,72	4,41	6,18	7,00	6,88	6,15
55-59	12,41	12,35	14,55	11,54	11,79	16,97	16,41	19,88	15,99	17,04	8,01	8,44	9,48	7,13	6,51
60-64	17,94	19,98	24,30	20,26	18,88	24,50	27,21	32,02	27,63	25,72	12,06	13,40	17,18	13,32	12,41
65-69	27,43	30,34	36,01	27,34	26,02	38,18	44,10	46,55	40,49	37,77	19,29	19,90	27,90	16,79	16,44
70-74	37,44	46,69	58,31	40,99	37,97	52,80	65,61	76,92	54,22	52,53	27,30	34,10	45,84	32,27	28,14
75-79	62,59	71,65	77,51	64,23	53,91	75,90	88,64	88,72	81,99	77,63	56,16	63,01	71,38	55,11	41,39
80-84	89,90	105,60	122,85	98,80	84,51	117,36	139,42	149,35	133,75	111,39	78,01	91,38	111,91	85,08	74,23
85+	151,15	159,79	162,38	157,60	140,47	145,83	134,92	148,34	157,27	135,59	153,37	170,16	168,22	157,71	142,23

## Кызылординская область

	Число умерших, человек														
	всего					мужчины					женщины				
	2019*	2020*	2021*	2022	2023	2019*	2020*	2021*	2022	2023	2019*	2020*	2021*	2022	2023
<b>Все население</b>															
<b>Всего</b>	4509	5979	5662	4517	4551	2627	3492	3184	2663	2606	1882	2487	2478	1854	1945
0	178	229	221	201	170	106	148	125	115	89	72	81	96	86	81
1-4	73	63	52	61	58	47	38	27	27	39	26	25	25	34	19
5-9	36	15	31	21	24	25	6	16	9	15	11	9	15	12	9
10-14	17	19	33	26	22	11	13	20	18	16	6	6	13	8	6
15-19	21	31	44	40	30	14	19	30	27	19	7	12	14	13	11
20-24	61	36	56	37	38	41	23	41	28	26	20	13	15	9	12
25-29	64	55	63	67	35	52	39	41	50	25	12	16	22	17	10
30-34	84	86	100	89	76	58	61	76	67	57	26	25	24	22	19
35-39	104	125	124	105	114	77	92	84	73	90	27	33	40	32	24
40-44	146	184	147	147	144	112	139	111	108	96	34	45	36	39	48
45-49	224	274	253	215	231	160	204	183	158	150	64	70	70	57	81
50-54	235	362	345	266	273	182	244	251	193	203	53	118	94	73	70
55-59	411	488	488	366	372	298	343	337	268	273	113	145	151	98	99
60-64	446	652	624	469	507	290	437	407	319	330	156	215	217	150	177
65-69	550	721	641	517	500	332	431	384	330	298	218	290	257	187	202
70-74	438	761	740	574	573	244	415	376	323	316	194	346	364	251	257
75-79	512	605	501	373	437	242	300	224	178	216	270	305	277	195	221
80-84	551	824	761	576	530	220	376	318	255	218	331	448	443	321	312
85+	358	449	438	367	417	116	164	133	117	130	242	285	305	250	287
не указан	-	-	-	-	-	-	-	-	-	-	-	-	-	-	-
<b>Городское население</b>															
<b>Всего</b>	2094	2861	2766	2134	2167	1185	1645	1530	1274	1240	909	1216	1236	860	927
0	88	124	168	107	82	46	89	91	67	41	42	35	77	40	41
1-4	35	23	30	30	27	25	13	18	16	20	10	10	12	14	7
5-9	16	6	16	8	11	10	3	8	6	8	6	3	8	2	3
10-14	10	12	14	8	8	9	7	9	5	5	1	5	5	3	3
15-19	7	10	19	18	10	5	7	11	9	5	2	3	8	9	5
20-24	24	15	20	15	13	15	11	12	12	12	9	4	8	3	1
25-29	33	27	22	39	18	24	17	10	28	13	9	10	12	11	5
30-34	42	41	52	37	33	26	28	38	34	27	16	13	14	3	6
35-39	52	60	65	56	51	38	49	42	40	41	14	11	23	16	10
40-44	78	82	75	66	67	58	55	56	51	45	20	27	19	15	22
45-49	112	140	125	99	108	79	105	90	73	71	33	35	35	26	37
50-54	109	194	176	140	127	78	122	125	104	88	31	72	51	36	39
55-59	210	262	260	188	207	151	178	182	136	147	59	84	78	52	60
60-64	234	335	323	238	263	151	237	206	168	168	83	98	117	70	95
65-69	255	349	309	255	260	146	198	176	162	164	109	151	133	93	96
70-74	201	373	349	278	278	119	192	176	151	157	82	181	173	127	121
75-79	208	273	229	155	197	81	128	109	77	93	127	145	120	78	104
80-84	240	335	315	241	214	84	141	112	95	85	156	194	203	146	129
85+	140	200	199	156	193	40	65	59	40	50	100	135	140	116	143
не указан	-	-	-	-	-	-	-	-	-	-	-	-	-	-	-
<b>Сельское население</b>															
<b>Всего</b>	2415	3118	2896	2383	2384	1442	1847	1654	1389	1366	973	1271	1242	994	1018
0	90	105	53	94	88	60	59	34	48	48	30	46	19	46	40
1-4	38	40	22	31	31	22	25	9	11	19	16	15	13	20	12
5-9	20	9	15	13	13	15	3	8	3	7	5	6	7	10	6
10-14	7	7	19	18	14	2	6	11	13	11	5	1	8	5	3
15-19	14	21	25	22	20	9	12	19	18	14	5	9	6	4	6
20-24	37	21	36	22	25	26	12	29	16	14	11	9	7	6	11
25-29	31	28	41	28	17	28	22	31	22	12	3	6	10	6	5
30-34	42	45	48	52	43	32	33	38	33	30	10	12	10	19	13
35-39	52	65	59	49	63	39	43	42	33	49	13	22	17	16	14
40-44	68	102	72	81	77	54	84	55	57	51	14	18	17	24	26
45-49	112	134	128	116	123	81	99	93	85	79	31	35	35	31	44



Продолжение

	Число умерших, человек														
	всего					мужчины					женщины				
	2019*	2020*	2021*	2022	2023	2019*	2020*	2021*	2022	2023	2019*	2020*	2021*	2022	2023
50-54	126	168	169	126	146	104	122	126	89	115	22	46	43	37	31
55-59	201	226	228	178	165	147	165	155	132	126	54	61	73	46	39
60-64	212	317	301	231	244	139	200	201	151	162	73	117	100	80	82
65-69	295	372	332	262	240	186	233	208	168	134	109	139	124	94	106
70-74	237	388	391	296	295	125	223	200	172	159	112	165	191	124	136
75-79	304	332	272	218	240	161	172	115	101	123	143	160	157	117	117
80-84	311	489	446	335	316	136	235	206	160	133	175	254	240	175	183
85+	218	249	239	211	224	76	99	74	77	80	142	150	165	134	144
не указан	-	-	-	-	-	-	-	-	-	-	-	-	-	-	-

Продолжение

	Число умерших на 1000 человек														
	всего					мужчины					Женщины				
	2019*	2020*	2021*	2022	2023	2019*	2020*	2021*	2022	2023	2019*	2020*	2021*	2022	2023
<b>Все население</b>															
<b>Всего</b>	5,65	7,40	6,90	5,45	5,43	6,56	8,61	7,72	6,41	6,19	4,73	6,18	6,07	4,49	4,66
0	9,31	11,24	9,81	9,40	8,43	10,74	14,06	10,75	10,41	8,49	7,78	8,23	8,81	8,31	8,36
1-4	0,95	0,83	0,68	0,77	0,70	1,19	0,97	0,68	0,66	0,91	0,70	0,68	0,67	0,88	0,48
5-9	0,38	0,16	0,32	0,22	0,26	0,51	0,12	0,32	0,18	0,31	0,24	0,19	0,33	0,26	0,20
10-14	0,22	0,23	0,38	0,29	0,24	0,28	0,31	0,45	0,39	0,34	0,16	0,15	0,31	0,18	0,14
15-19	0,37	0,53	0,72	0,64	0,44	0,49	0,64	0,96	0,85	0,54	0,25	0,41	0,46	0,42	0,33
20-24	1,09	0,67	1,07	0,77	0,81	1,39	0,81	1,48	1,13	1,08	0,76	0,52	0,61	0,39	0,53
25-29	1,03	0,89	1,05	1,18	0,65	1,58	1,19	1,29	1,67	0,88	0,41	0,55	0,78	0,64	0,40
30-34	1,40	1,43	1,66	1,49	1,29	1,89	1,96	2,44	2,15	1,84	0,89	0,85	0,83	0,77	0,68
35-39	2,00	2,37	2,29	1,94	2,05	2,92	3,43	3,06	2,63	3,16	1,05	1,27	1,50	1,21	0,89
40-44	3,00	3,78	3,03	3,01	2,95	4,60	5,72	4,56	4,41	3,91	1,40	1,85	1,49	1,60	1,97
45-49	4,91	5,94	5,47	4,57	4,88	7,08	8,92	7,99	6,79	6,39	2,79	3,01	3,00	2,40	3,39
50-54	5,82	8,91	8,34	6,15	6,28	9,22	12,22	12,34	9,14	9,56	2,57	5,71	4,47	3,30	3,14
55-59	10,73	12,64	12,71	9,42	9,59	16,56	18,86	18,54	14,44	14,68	5,57	7,10	7,47	4,83	4,90
60-64	16,53	22,64	20,28	14,14	14,75	23,90	33,61	29,24	20,93	20,78	10,51	13,61	12,88	8,36	9,57
65-69	28,49	36,82	32,20	23,79	21,63	41,40	52,92	46,22	35,59	29,93	19,32	25,35	22,16	15,01	15,35
70-74	40,70	61,52	55,20	39,23	37,35	57,98	86,39	73,15	56,66	52,84	29,60	45,73	44,05	28,10	27,46
75-79	69,70	93,60	82,67	56,80	59,88	86,24	124,58	101,77	73,83	81,91	59,47	75,20	71,76	46,92	47,40
80-84	124,66	173,84	158,54	109,23	104,89	135,30	218,73	185,10	134,71	120,58	118,47	148,25	143,74	94,96	96,12
85+	222,91	280,80	259,79	159,81	156,18	218,46	304,83	232,52	166,90	154,95	225,54	268,87	274,03	156,69	156,74
<b>Городское население</b>															
<b>Всего</b>	5,90	7,92	7,51	5,49	5,51	6,81	9,27	8,45	6,70	6,43	5,04	6,62	6,61	4,34	4,63
0	9,53	12,55	15,71	10,39	8,50	9,53	17,29	16,36	12,66	8,18	9,53	7,39	14,99	7,98	8,84
1-4	0,98	0,65	0,82	0,76	0,65	1,35	0,70	0,95	0,77	0,93	0,58	0,58	0,69	0,74	0,35
5-9	0,36	0,13	0,35	0,18	0,25	0,43	0,13	0,34	0,26	0,35	0,27	0,14	0,36	0,09	0,14
10-14	0,31	0,34	0,36	0,20	0,19	0,55	0,39	0,46	0,24	0,24	0,06	0,29	0,27	0,15	0,15
15-19	0,31	0,42	0,76	0,67	0,33	0,43	0,58	0,87	0,66	0,33	0,18	0,26	0,65	0,67	0,34
20-24	1,05	0,68	0,92	0,74	0,65	1,27	0,96	1,07	1,17	1,20	0,81	0,37	0,76	0,29	0,10
25-29	1,18	0,99	0,85	1,48	0,74	1,65	1,21	0,75	2,11	1,06	0,67	0,76	0,96	0,84	0,41
30-34	1,57	1,51	1,89	1,23	1,11	1,92	2,01	2,67	2,23	1,80	1,21	0,98	1,06	0,20	0,41
35-39	2,26	2,55	2,71	2,10	1,84	3,38	4,25	3,56	3,03	2,99	1,19	0,92	1,88	1,18	0,72
40-44	3,60	3,78	3,46	2,88	2,91	5,66	5,33	5,36	4,63	4,05	1,75	2,38	1,69	1,26	1,84
45-49	5,43	6,75	6,04	4,54	4,94	8,17	10,79	9,29	7,15	6,90	3,01	3,17	3,18	2,25	3,20
50-54	5,81	10,28	9,20	6,89	6,25	8,94	13,90	14,14	11,09	9,39	3,09	7,13	4,96	3,29	3,56
55-59	11,88	14,73	14,66	10,22	11,28	19,07	22,32	22,80	16,25	17,60	6,05	8,56	8,00	5,19	6,00
60-64	19,27	25,41	22,70	15,11	16,15	28,73	41,62	33,67	24,39	23,60	12,05	13,08	14,42	7,90	10,37
65-69	29,93	40,36	35,32	25,49	24,27	43,87	58,55	51,07	38,97	36,53	20,99	28,67	25,08	15,91	15,43
70-74	43,60	69,63	59,62	40,74	38,89	70,25	98,26	84,25	59,90	59,42	28,11	53,19	45,94	29,51	26,86
75-79	74,02	109,07	95,90	52,41	58,58	85,99	154,96	140,83	74,79	81,22	67,99	86,52	74,30	40,46	46,89
80-84	141,34	187,57	178,17	100,31	93,49	165,35	277,56	224,90	115,78	108,14	131,09	151,80	159,84	92,29	85,89
85+	304,35	446,43	430,74	132,43	142,02	388,35	601,85	541,28	116,62	123,76	278,55	395,89	398,86	138,92	150,05

	Число умерших на 1000 человек														
	всего					мужчины					Женщины				
	2019*	2020*	2021*	2022	2023	2019*	2020*	2021*	2022	2023	2019*	2020*	2021*	2022	2023
<b>Сельское население</b>															
<b>Всего</b>	5,44	6,97	6,40	5,42	5,36	6,37	8,09	7,16	6,17	5,99	4,48	5,80	5,61	4,63	4,70
0	9,10	10,01	4,48	8,48	8,37	11,91	10,97	5,60	8,33	8,78	6,18	9,01	3,30	8,65	7,93
1-4	0,94	1,00	0,54	0,78	0,75	1,05	1,21	0,43	0,54	0,90	0,82	0,77	0,66	1,02	0,59
5-9	0,40	0,18	0,30	0,26	0,26	0,57	0,12	0,31	0,12	0,27	0,21	0,25	0,29	0,42	0,25
10-14	0,16	0,15	0,39	0,37	0,28	0,09	0,25	0,44	0,51	0,43	0,23	0,04	0,34	0,21	0,12
15-19	0,41	0,60	0,69	0,62	0,52	0,52	0,68	1,03	0,99	0,70	0,29	0,52	0,33	0,23	0,32
20-24	1,12	0,67	1,18	0,80	0,94	1,46	0,71	1,77	1,09	0,99	0,72	0,62	0,49	0,46	0,87
25-29	0,90	0,81	1,21	0,92	0,58	1,53	1,18	1,68	1,31	0,74	0,19	0,38	0,64	0,44	0,38
30-34	1,26	1,36	1,47	1,76	1,46	1,87	1,93	2,24	2,07	1,87	0,62	0,75	0,64	1,39	0,96
35-39	1,80	2,22	1,96	1,78	2,26	2,59	2,81	2,68	2,27	3,31	0,94	1,57	1,18	1,23	1,07
40-44	2,52	3,78	2,68	3,12	2,98	3,82	6,00	3,95	4,23	3,80	1,09	1,39	1,31	1,92	2,10
45-49	4,49	5,29	5,02	4,59	4,82	6,26	7,54	7,04	6,52	6,00	2,59	2,87	2,84	2,54	3,57
50-54	5,83	7,72	7,60	5,50	6,30	9,43	10,90	10,96	7,59	9,70	2,07	4,35	4,00	3,31	2,74
55-59	9,74	10,86	11,04	8,70	8,08	14,59	16,17	15,21	12,95	12,30	5,12	5,75	6,97	4,48	3,83
60-64	14,29	20,30	18,20	13,26	13,49	20,21	27,37	25,76	18,07	18,49	9,18	14,09	11,44	8,82	8,79
65-69	27,35	34,02	29,75	22,34	19,35	39,63	48,92	42,78	32,85	24,52	17,88	22,52	19,70	14,22	15,28
70-74	38,53	55,33	51,79	37,91	36,01	49,72	78,25	65,53	54,09	47,63	30,80	39,64	42,45	26,79	28,01
75-79	67,03	83,82	74,07	60,40	60,98	86,37	108,79	80,53	73,11	82,44	53,52	67,23	69,96	52,51	47,87
80-84	114,30	165,54	147,10	116,68	114,33	121,65	193,89	168,85	149,18	130,26	109,17	145,73	132,45	97,30	104,99
85+	190,39	216,71	195,26	188,65	170,73	176,74	230,77	160,17	215,08	184,33	198,60	208,04	216,54	176,20	164,01

## Мангистауская область

	Число умерших, человек														
	всего					мужчины					женщины				
	2019*	2020*	2021*	2022	2023	2019*	2020*	2021*	2022	2023	2019*	2020*	2021*	2022	2023
<b>Все население</b>															
<b>Всего</b>	3051	4188	4453	3067	3273	1787	2434	2555	1788	1958	1264	1754	1898	1279	1315
0	185	174	209	174	175	99	97	109	93	102	86	77	100	81	73
1-4	44	30	41	37	52	27	19	23	28	29	17	11	18	9	23
5-9	19	23	22	21	31	15	13	12	14	17	4	10	10	7	14
10-14	21	23	16	17	16	15	13	9	11	13	6	10	7	6	3
15-19	31	23	38	37	41	17	15	27	29	32	14	8	11	8	9
20-24	37	32	38	28	24	24	23	30	22	16	13	9	8	6	8
25-29	50	35	61	56	51	39	26	43	41	36	11	9	18	15	15
30-34	85	72	85	79	78	62	51	57	60	57	23	21	28	19	21
35-39	103	117	128	96	96	72	88	95	75	70	31	29	33	21	26
40-44	99	137	186	111	134	75	99	141	82	102	24	38	45	29	32
45-49	155	217	208	164	195	113	164	143	119	140	42	53	65	45	55
50-54	203	257	268	204	179	142	177	195	155	138	61	80	73	49	41
55-59	262	389	362	242	292	187	268	240	179	191	75	121	122	63	101
60-64	310	505	504	323	385	207	336	331	212	257	103	169	173	111	128
65-69	334	485	615	356	390	197	287	378	215	249	137	198	237	141	141
70-74	307	517	611	365	384	164	278	316	195	205	143	239	295	170	179
75-79	280	374	363	232	266	138	172	146	101	141	142	202	217	131	125
80-84	289	422	421	291	269	121	178	168	89	98	168	244	253	202	171
85+	237	356	277	234	215	73	130	92	68	65	164	226	185	166	150
не указан	-	-	-	-	-	-	-	-	-	-	-	-	-	-	-
<b>Городское население</b>															
<b>Всего</b>	1571	2155	2318	1554	1581	896	1212	1280	879	924	675	943	1038	675	657
0	92	98	127	77	66	52	50	63	41	37	40	48	64	36	29
1-4	17	14	19	13	23	11	9	9	11	8	6	5	10	2	15
5-9	8	8	6	6	17	6	4	3	5	10	2	4	3	1	7
10-14	6	13	7	8	6	5	8	6	3	6	1	5	1	5	-
15-19	8	6	14	13	16	3	4	6	9	13	5	2	8	4	3
20-24	20	13	14	12	13	12	8	10	10	9	8	5	4	2	4
25-29	25	14	29	22	17	19	8	17	14	10	6	6	12	8	7
30-34	42	32	51	37	44	30	22	35	28	29	12	10	16	9	15
35-39	55	54	68	46	44	36	41	48	34	32	19	13	20	12	12
40-44	50	68	83	53	60	35	54	55	36	44	15	14	28	17	16
45-49	80	123	107	72	92	60	94	75	52	65	20	29	32	20	27
50-54	107	138	147	107	86	75	89	112	79	65	32	49	35	28	21
55-59	134	201	184	135	151	94	134	121	99	88	40	67	63	36	63
60-64	156	265	256	146	215	99	165	164	97	145	57	100	92	49	70
65-69	180	247	313	211	186	106	149	179	120	125	74	98	134	91	61
70-74	159	276	350	192	181	83	145	193	106	94	76	131	157	86	87
75-79	137	178	192	106	143	73	75	76	49	79	64	103	116	57	64
80-84	171	225	216	165	122	67	87	74	50	34	104	138	142	115	88
85+	124	182	135	133	99	30	66	34	36	31	94	116	101	97	68
не указан	-	-	-	-	-	-	-	-	-	-	-	-	-	-	-
<b>Сельское население</b>															
<b>Всего</b>	1480	2033	2135	1513	1692	891	1222	1275	909	1034	589	811	860	604	658
0	93	76	82	97	109	47	47	46	52	65	46	29	36	45	44
1-4	27	16	22	24	29	16	10	14	17	21	11	6	8	7	8
5-9	11	15	16	15	14	9	9	9	9	7	2	6	7	6	7
10-14	15	10	9	9	10	10	5	3	8	7	5	5	6	1	3
15-19	23	17	24	24	25	14	11	21	20	19	9	6	3	4	6
20-24	17	19	24	16	11	12	15	20	12	7	5	4	4	4	4
25-29	25	21	32	34	34	20	18	26	27	26	5	3	6	7	8
30-34	43	40	34	42	34	32	29	22	32	28	11	11	12	10	6
35-39	48	63	60	50	52	36	47	47	41	38	12	16	13	9	14
40-44	49	69	103	58	74	40	45	86	46	58	9	24	17	12	16

Продолжение

	Число умерших, человек														
	всего					мужчины					женщины				
	2019*	2020*	2021*	2022	2023	2019*	2020*	2021*	2022	2023	2019*	2020*	2021*	2022	2023
45-49	75	94	101	92	103	53	70	68	67	75	22	24	33	25	28
50-54	96	119	121	97	93	67	88	83	76	73	29	31	38	21	20
55-59	128	188	178	107	141	93	134	119	80	103	35	54	59	27	38
60-64	154	240	248	177	170	108	171	167	115	112	46	69	81	62	58
65-69	154	238	302	145	204	91	138	199	95	124	63	100	103	50	80
70-74	148	241	261	173	203	81	133	123	89	111	67	108	138	84	92
75-79	143	196	171	126	123	65	97	70	52	62	78	99	101	74	61
80-84	118	197	205	126	147	54	91	94	39	64	64	106	111	87	83
85+	113	174	142	101	116	43	64	58	32	34	70	110	84	69	82
не указан	-	-	-	-	-	-	-	-	-	-	-	-	-	-	-

Продолжение

	Число умерших на 1000 человек														
	всего					мужчины					женщины				
	2019*	2020*	2021*	2022	2023	2019*	2020*	2021*	2022	2023	2019*	2020*	2021*	2022	2023
<b>Все население</b>															
<b>Всего</b>	4,43	5,90	6,09	4,05	4,21	5,20	6,88	7,01	4,75	5,07	3,66	4,93	5,18	3,36	3,37
0	9,27	8,32	9,35	8,00	8,34	9,59	8,96	9,44	8,25	9,41	8,92	7,64	9,25	7,74	7,20
1-4	0,57	0,38	0,51	0,45	0,61	0,68	0,47	0,56	0,66	0,66	0,46	0,29	0,47	0,22	0,56
5-9	0,23	0,26	0,24	0,22	0,32	0,35	0,29	0,26	0,28	0,34	0,10	0,24	0,23	0,15	0,30
10-14	0,33	0,34	0,22	0,22	0,19	0,46	0,37	0,24	0,27	0,31	0,20	0,31	0,20	0,16	0,08
15-19	0,67	0,47	0,73	0,66	0,67	0,72	0,60	1,01	1,01	1,02	0,62	0,34	0,43	0,30	0,30
20-24	0,81	0,71	0,85	0,63	0,53	1,02	1,00	1,29	0,95	0,69	0,59	0,42	0,37	0,28	0,37
25-29	0,90	0,64	1,15	1,05	0,99	1,38	0,93	1,58	1,52	1,38	0,40	0,34	0,70	0,56	0,58
30-34	1,43	1,21	1,43	1,31	1,30	2,09	1,71	1,92	1,98	1,89	0,78	0,70	0,94	0,63	0,70
35-39	2,10	2,28	2,38	1,75	1,67	2,93	3,41	3,52	2,73	2,43	1,27	1,13	1,23	0,77	0,91
40-44	2,40	3,21	4,22	2,51	2,93	3,68	4,68	6,45	3,74	4,48	1,15	1,77	2,03	1,30	1,39
45-49	4,33	5,93	5,59	4,38	5,00	6,46	9,19	7,88	6,56	7,41	2,29	2,83	3,41	2,33	2,73
50-54	6,39	7,95	8,07	6,14	5,29	9,37	11,48	12,32	9,75	8,48	3,68	4,73	4,20	2,83	2,33
55-59	8,97	13,09	12,09	8,09	9,63	13,82	19,36	17,21	12,77	13,49	4,78	7,62	7,63	3,96	6,25
60-64	14,56	22,30	20,92	12,76	14,54	21,70	33,10	30,61	18,82	21,77	8,77	13,52	13,03	7,90	8,73
5-69	23,47	31,98	38,44	20,73	21,13	33,58	45,60	56,86	29,75	31,83	16,38	22,32	25,35	14,17	13,26
70-74	38,97	56,55	61,17	33,28	32,82	53,98	80,02	83,80	47,96	46,72	29,55	42,17	47,46	24,63	24,48
75-79	59,98	87,34	86,66	50,82	49,94	82,54	110,68	95,18	61,64	74,64	47,40	74,05	81,76	44,76	36,36
80-84	110,39	146,94	138,76	82,92	78,17	147,20	204,83	186,67	76,30	84,92	93,54	121,82	118,56	86,21	74,74
85+	182,03	264,88	194,80	145,84	114,00	200,55	340,31	227,72	148,63	117,33	175,03	234,93	181,73	144,73	112,61
<b>Городское население</b>															
<b>Всего</b>	5,41	7,22	7,49	4,55	4,48	6,36	8,37	8,53	5,30	5,41	4,52	6,13	6,50	3,84	3,61
0	13,09	12,13	13,86	8,10	7,29	14,43	11,95	13,26	8,31	7,92	11,69	12,32	14,52	7,87	6,61
1-4	0,60	0,52	0,69	0,33	0,54	0,76	0,65	0,63	0,52	0,36	0,44	0,38	0,74	0,11	0,75
5-9	0,22	0,21	0,15	0,15	0,42	0,32	0,20	0,15	0,25	0,48	0,11	0,22	0,16	0,05	0,35
10-14	0,24	0,47	0,23	0,25	0,18	0,38	0,56	0,39	0,18	0,35	0,08	0,37	0,07	0,32	0,00
15-19	0,43	0,30	0,65	0,56	0,63	0,31	0,39	0,54	0,76	1,01	0,55	0,21	0,76	0,36	0,24
20-24	1,16	0,75	0,79	0,65	0,69	1,35	0,91	1,11	1,07	0,93	0,95	0,59	0,46	0,22	0,43
25-29	1,15	0,65	1,36	0,92	0,74	1,70	0,72	1,55	1,21	0,91	0,57	0,58	1,16	0,64	0,58
30-34	1,72	1,30	2,05	1,28	1,52	2,47	1,82	2,88	2,00	2,08	0,97	0,80	1,26	0,60	1,00
35-39	2,69	2,51	2,98	1,77	1,59	3,61	3,88	4,27	2,68	2,37	1,82	1,19	1,72	0,90	0,84
40-44	2,84	3,77	4,45	2,67	2,88	4,25	6,38	6,24	3,80	4,41	1,60	1,46	2,84	1,64	1,48
45-49	4,78	7,34	6,35	4,27	5,27	7,93	12,44	9,85	6,79	8,18	2,18	3,15	3,47	2,17	2,84
50-54	6,85	8,78	9,23	6,93	5,50	10,65	12,62	15,72	11,42	9,28	3,73	5,66	3,98	3,28	2,44
55-59	9,07	13,49	12,34	9,38	10,39	14,45	20,39	18,54	15,57	13,86	4,84	8,05	7,52	4,48	7,70
60-64	14,32	22,91	20,81	11,57	16,38	21,47	33,54	31,26	18,01	25,86	9,08	15,05	13,04	6,78	9,31
65-69	24,96	32,24	38,73	24,32	20,04	37,91	49,97	56,92	34,27	33,37	16,76	20,94	27,15	17,58	11,02
70-74	38,99	58,39	68,36	32,84	29,53	56,39	87,24	109,85	51,81	42,92	29,16	42,75	46,67	22,63	22,08
75-79	62,61	88,43	96,77	44,23	49,41	105,34	115,38	114,98	59,76	82,29	42,78	75,51	87,68	36,16	33,11
80-84	146,53	180,87	166,80	84,21	65,10	248,15	345,24	316,24	80,32	56,76	115,81	139,11	133,84	86,01	69,07
85+	287,04	420,32	287,85	138,11	86,39	483,87	891,89	386,36	128,80	91,18	255,43	323,12	265,79	141,92	84,37

Продолжение

	Число умерших на 1000 человек														
	всего					мужчины					женщины				
	2019*	2020*	2021*	2022	2023	2019*	2020*	2021*	2022	2023	2019*	2020*	2021*	2022	2023
	<b>Сельское население</b>														
<b>Всего</b>	3,71	4,95	5,07	3,65	3,99	4,40	5,85	5,95	4,32	4,80	3,00	4,01	4,16	2,95	3,15
0	7,19	5,93	6,21	7,91	9,15	6,99	7,08	6,77	8,20	10,53	7,40	4,69	5,63	7,60	7,65
1-4	0,55	0,31	0,42	0,56	0,68	0,63	0,38	0,52	0,79	0,98	0,47	0,25	0,32	0,33	0,38
5-9	0,24	0,30	0,31	0,27	0,25	0,37	0,35	0,33	0,31	0,24	0,09	0,25	0,28	0,22	0,26
10-14	0,39	0,25	0,22	0,19	0,21	0,51	0,24	0,14	0,33	0,28	0,27	0,26	0,30	0,04	0,13
15-19	0,83	0,58	0,79	0,73	0,70	0,99	0,74	1,34	1,19	1,03	0,67	0,42	0,20	0,25	0,35
20-24	0,60	0,69	0,89	0,61	0,42	0,82	1,05	1,41	0,88	0,52	0,37	0,30	0,31	0,32	0,32
25-29	0,74	0,63	1,01	1,15	1,19	1,17	1,07	1,61	1,76	1,73	0,30	0,18	0,39	0,49	0,59
30-34	1,23	1,15	0,99	1,34	1,09	1,82	1,64	1,26	1,96	1,72	0,63	0,64	0,71	0,66	0,40
35-39	1,67	2,11	1,93	1,74	1,76	2,46	3,09	2,98	2,78	2,49	0,85	1,09	0,85	0,64	0,98
40-44	2,08	2,80	4,06	2,37	2,96	3,30	3,55	6,60	3,69	4,54	0,79	2,01	1,38	1,00	1,31
45-49	3,93	4,74	4,96	4,47	4,78	5,34	6,80	6,46	6,38	6,85	2,40	2,52	3,36	2,47	2,64
50-54	5,95	7,16	7,00	5,46	5,11	8,26	10,52	9,54	8,47	7,88	3,62	3,76	4,43	2,39	2,24
55-59	8,86	12,68	11,85	6,89	8,93	13,23	18,43	16,04	10,45	13,18	4,72	7,14	7,76	3,43	4,76
60-64	14,81	21,65	21,03	13,94	12,74	21,92	32,69	29,99	19,55	18,06	8,41	11,79	13,01	9,09	8,12
65-69	21,94	31,72	38,15	17,06	22,23	29,64	41,67	56,79	25,50	30,41	15,95	23,87	23,35	10,48	15,69
70-74	38,96	54,57	53,63	33,78	36,45	51,72	73,40	61,07	44,07	50,50	30,00	41,47	48,37	27,07	27,28
75-79	57,68	86,38	77,55	58,09	50,55	66,46	107,30	80,09	63,53	66,81	52,00	72,58	75,83	54,79	40,56
80-84	81,32	121,01	117,88	81,29	93,75	97,83	147,49	141,14	71,69	115,52	71,27	104,85	103,35	86,48	81,93
85+	129,59	190,79	149,00	157,44	156,76	142,38	208,47	184,13	179,78	158,88	123,24	182,42	131,46	148,87	156,19

## Павлодарская область

	Число умерших, человек														
	всего					мужчины					женщины				
	2019*	2020*	2021*	2022	2023	2019*	2020*	2021*	2022	2023	2019*	2020*	2021*	2022	2023
<b>Все население</b>															
<b>Всего</b>	7361	8689	10266	7516	6932	3925	4555	5002	4021	3724	3436	4134	5264	3495	3208
0	78	66	78	79	74	44	43	39	50	39	34	23	39	29	35
1-4	16	17	18	18	17	8	10	10	7	13	8	7	8	11	4
5-9	13	10	12	14	18	10	7	7	7	11	3	3	5	7	7
10-14	13	12	13	14	12	8	2	9	8	10	5	10	4	6	2
15-19	19	27	26	25	24	18	14	15	15	16	1	13	11	10	8
20-24	37	43	35	34	22	25	27	26	29	14	12	16	9	5	8
25-29	70	65	64	60	41	58	50	50	45	29	12	15	14	15	12
30-34	150	168	130	123	100	117	126	97	91	70	33	42	33	32	30
35-39	211	212	211	189	176	161	155	142	138	127	50	57	69	51	49
40-44	273	272	296	277	250	197	195	195	204	188	76	77	101	73	62
45-49	295	370	393	309	329	196	250	250	214	236	99	120	143	95	93
50-54	427	445	486	416	412	297	298	315	276	278	130	147	171	140	134
55-59	625	675	760	558	518	425	436	507	380	357	200	239	253	178	161
60-64	784	959	1149	879	803	496	618	685	584	558	288	341	464	295	245
65-69	812	988	1269	896	816	474	596	717	559	499	338	392	552	337	317
70-74	698	1075	1406	919	892	370	583	673	506	480	328	492	733	413	412
75-79	838	782	878	575	587	366	320	341	259	269	472	462	537	316	318
80-84	1097	1475	1767	1056	846	433	534	595	353	283	664	941	1172	703	563
85+	905	1028	1275	1069	995	222	291	329	291	247	683	737	946	778	748
не указан	-	-	-	6	-	-	-	-	5	-	-	-	-	1	-
<b>Городское население</b>															
<b>Всего</b>	5199	6282	7449	5396	4968	2701	3214	3566	2844	2600	2498	3068	3883	2552	2368
0	58	47	52	58	48	32	32	26	38	24	26	15	26	20	24
1-4	10	10	9	12	10	6	5	4	4	7	4	5	5	8	3
5-9	11	7	11	9	8	8	5	6	5	6	3	2	5	4	2
10-14	8	5	10	11	7	6	1	6	6	5	2	4	4	5	2
15-19	8	15	19	8	15	7	6	10	5	10	1	9	9	3	5
20-24	21	26	21	23	11	14	15	15	18	7	7	11	6	5	4
25-29	40	48	43	39	27	33	35	32	28	18	7	13	11	11	9
30-34	113	111	101	88	62	88	81	76	65	43	25	30	25	23	19
35-39	150	147	162	133	122	114	106	109	96	86	36	41	53	37	36
40-44	190	189	208	202	187	136	135	140	149	141	54	54	68	53	46
45-49	207	264	273	221	230	133	175	178	155	165	74	89	95	66	65
50-54	289	299	344	289	297	195	211	226	196	204	94	88	118	93	93
55-59	430	477	530	386	355	285	312	356	254	243	145	165	174	132	112
60-64	550	682	818	607	543	345	436	466	392	376	205	246	352	215	167
65-69	562	720	892	641	584	325	417	493	402	345	237	303	399	239	239
70-74	512	811	1023	672	647	269	431	485	367	339	243	380	538	305	308
75-79	612	570	646	436	444	257	222	240	197	198	355	348	406	239	246
80-84	764	1066	1325	767	633	291	371	447	253	210	473	695	878	514	423
85+	664	788	962	788	738	157	218	251	209	173	507	570	711	579	565
не указан	-	-	-	6	-	-	-	-	5	-	-	-	-	1	-
<b>Сельское население</b>															
<b>Всего</b>	2162	2407	2817	2120	1964	1224	1341	1436	1177	1124	938	1066	1381	943	840
0	20	19	26	21	26	12	11	13	12	15	8	8	13	9	11
1-4	6	7	9	6	7	2	5	6	3	6	4	2	3	3	1
5-9	2	3	1	5	10	2	2	1	2	5	-	1	-	3	5
10-14	5	7	3	3	5	2	1	3	2	5	3	6	-	1	-
15-19	11	12	7	17	9	11	8	5	10	6	-	4	2	7	3
20-24	16	17	14	11	11	11	12	11	11	7	5	5	3	-	4
25-29	30	17	21	21	14	25	15	18	17	11	5	2	3	4	3
30-34	37	57	29	35	38	29	45	21	26	27	8	12	8	9	11
35-39	61	65	49	56	54	47	49	33	42	41	14	16	16	14	13
40-44	83	83	88	75	63	61	60	55	55	47	22	23	33	20	16
45-49	88	106	120	88	99	63	75	72	59	71	25	31	48	29	28

Продолжение

	Число умерших, человек														
	всего					мужчины					женщины				
	2019*	2020*	2021*	2022	2023	2019*	2020*	2021*	2022	2023	2019*	2020*	2021*	2022	2023
50-54	138	146	142	127	115	102	87	89	80	74	36	59	53	47	41
55-59	195	198	230	172	163	140	124	151	126	114	55	74	79	46	49
60-64	234	277	331	272	260	151	182	219	192	182	83	95	112	80	78
65-69	250	268	377	255	232	149	179	224	157	154	101	89	153	98	78
70-74	186	264	383	247	245	101	152	188	139	141	85	112	195	108	104
75-79	226	212	232	139	143	109	98	101	62	71	117	114	131	77	72
80-84	333	409	442	289	213	142	163	148	100	73	191	246	294	189	140
85+	241	240	313	281	257	65	73	78	82	74	176	167	235	199	183
не указан	-	-	-	-	-	-	-	-	-	-	-	-	-	-	-

Продолжение

	Число умерших на 1000 человек														
	всего					мужчины					женщины				
	2019*	2020*	2021*	2022	2023	2019*	2020*	2021*	2022	2023	2019*	2020*	2021*	2022	2023
<b>Все население</b>															
<b>Всего</b>	9,78	11,57	13,71	9,95	9,19	11,01	12,80	14,08	11,08	10,27	8,67	10,46	13,37	8,89	8,18
0	6,72	5,70	6,69	7,31	7,29	7,36	7,21	6,53	8,96	7,44	6,03	4,09	6,87	5,53	7,12
1-4	0,33	0,36	0,39	0,39	0,37	0,32	0,41	0,42	0,30	0,56	0,34	0,30	0,35	0,49	0,18
5-9	0,21	0,16	0,20	0,23	0,30	0,32	0,22	0,22	0,22	0,36	0,10	0,10	0,17	0,24	0,24
10-14	0,25	0,22	0,23	0,24	0,20	0,30	0,07	0,31	0,27	0,33	0,20	0,39	0,15	0,21	0,07
15-19	0,46	0,64	0,60	0,54	0,49	0,86	0,65	0,67	0,63	0,64	0,05	0,63	0,52	0,44	0,34
20-24	0,87	1,07	0,91	0,95	0,61	1,14	1,30	1,31	1,59	0,76	0,58	0,82	0,48	0,28	0,45
25-29	1,24	1,23	1,29	1,35	0,99	2,01	1,83	1,95	1,95	1,34	0,43	0,58	0,59	0,71	0,61
30-34	2,35	2,66	2,11	2,09	1,80	3,68	3,99	3,14	3,00	2,44	1,03	1,33	1,07	1,12	1,12
35-39	3,88	3,84	3,74	3,15	2,88	6,07	5,74	5,11	4,54	4,08	1,80	2,02	2,40	1,73	1,64
40-44	5,28	5,32	5,85	5,36	4,82	7,97	7,96	8,02	8,04	7,34	2,81	2,89	3,84	2,78	2,36
45-49	5,75	7,27	7,83	6,00	6,41	8,11	10,42	10,59	8,63	9,53	3,65	4,46	5,37	3,55	3,50
50-54	8,78	9,24	10,12	8,73	8,61	13,31	13,45	14,14	12,32	12,34	4,94	5,65	6,64	5,55	5,29
55-59	12,05	13,31	15,51	11,64	11,18	18,36	19,20	23,10	17,28	16,71	6,97	8,53	9,35	6,86	6,45
60-64	19,35	22,54	25,93	18,63	16,76	28,80	34,08	36,22	28,23	26,47	12,36	13,97	18,26	11,13	9,13
65-69	27,40	32,81	41,45	26,55	23,11	41,79	50,97	59,74	40,55	34,48	18,48	21,28	29,66	16,88	15,21
70-74	37,58	50,85	62,10	36,84	34,78	57,64	80,84	87,93	56,51	51,66	26,99	35,32	48,91	25,82	25,20
75-79	60,92	68,06	86,35	55,59	47,98	91,41	95,69	113,40	79,77	68,69	48,40	56,71	75,00	44,51	38,23
80-84	95,04	119,01	142,89	88,07	79,78	132,01	155,23	178,89	108,82	100,18	80,37	105,09	129,65	80,34	72,37
85+	177,21	190,62	220,86	158,36	128,35	182,57	224,88	232,51	173,03	125,19	175,49	179,76	217,07	153,44	129,41
<b>Городское население</b>															
<b>Всего</b>	9,78	11,84	14,07	10,12	9,32	11,01	13,12	14,59	11,40	10,41	8,73	10,73	13,62	9,00	8,36
0	7,14	5,85	6,43	7,69	6,77	7,66	7,72	6,26	9,71	6,56	6,59	3,86	6,61	5,51	7,00
1-4	0,30	0,30	0,28	0,40	0,35	0,35	0,30	0,24	0,26	0,48	0,25	0,32	0,32	0,55	0,22
5-9	0,27	0,17	0,26	0,21	0,19	0,38	0,23	0,28	0,23	0,28	0,15	0,10	0,25	0,20	0,10
10-14	0,24	0,14	0,27	0,28	0,18	0,35	0,05	0,31	0,30	0,25	0,12	0,23	0,22	0,26	0,10
15-19	0,30	0,55	0,67	0,26	0,46	0,52	0,43	0,70	0,32	0,60	0,08	0,67	0,64	0,20	0,31
20-24	0,74	0,97	0,81	0,93	0,43	0,97	1,10	1,14	1,45	0,55	0,50	0,83	0,47	0,40	0,32
25-29	0,97	1,26	1,22	1,21	0,90	1,61	1,83	1,80	1,73	1,19	0,34	0,68	0,63	0,69	0,61
30-34	2,34	2,31	2,14	2,03	1,52	3,76	3,48	3,34	2,97	2,08	1,01	1,21	1,03	1,07	0,94
35-39	3,78	3,63	3,89	3,05	2,73	6,07	5,52	5,48	4,43	3,86	1,72	1,93	2,43	1,68	1,61
40-44	5,13	5,16	5,74	5,52	5,06	7,90	7,93	8,31	8,55	7,97	2,72	2,76	3,50	2,77	2,39
45-49	5,60	7,24	7,61	6,07	6,36	7,99	10,64	10,99	9,19	9,78	3,64	4,45	4,83	3,38	3,37
50-54	8,34	8,69	9,99	8,49	8,69	12,70	13,84	14,77	12,85	13,36	4,87	4,59	6,17	4,95	4,92
55-59	11,72	13,30	15,30	11,38	10,79	18,01	20,12	23,83	16,91	16,61	6,95	8,10	8,83	6,98	6,13
60-64	19,35	22,70	25,98	17,90	15,76	30,08	35,95	36,53	27,46	25,85	12,09	13,73	18,79	10,95	8,39
65-69	26,30	33,24	40,66	26,26	22,91	41,74	52,09	60,46	42,22	34,51	17,45	22,19	28,95	16,05	15,43
70-74	37,19	51,95	61,47	35,90	33,65	58,93	84,58	90,59	56,66	50,60	26,41	36,14	47,66	24,91	24,58
75-79	61,10	67,09	84,40	54,68	46,90	89,95	91,43	107,82	82,08	68,32	49,58	57,35	74,78	42,86	37,45
80-84	92,18	118,54	146,93	86,97	80,72	125,97	150,63	186,87	109,32	103,45	79,12	106,43	132,51	78,97	72,79
85+	180,63	206,66	239,96	158,54	128,95	181,08	241,69	259,03	176,92	124,55	180,43	195,67	233,80	152,73	130,39

	Число умерших на 1000 человек														
	всего					мужчины					женщины				
	2019*	2020*	2021*	2022	2023	2019*	2020*	2021*	2022	2023	2019*	2020*	2021*	2022	2023
<b>Сельское население</b>															
<b>Всего</b>	9,78	10,92	12,85	9,52	8,87	11,02	12,08	12,97	10,40	9,96	8,53	9,74	12,73	8,61	7,74
0	5,73	5,35	7,30	6,43	8,48	6,67	6,04	7,14	7,20	9,50	4,73	4,62	7,47	5,61	7,39
1-4	0,39	0,47	0,62	0,36	0,42	0,26	0,66	0,81	0,35	0,70	0,53	0,28	0,42	0,37	0,12
5-9	0,10	0,15	0,05	0,27	0,54	0,20	0,20	0,10	0,21	0,53	0,00	0,11	0,00	0,33	0,55
10-14	0,29	0,40	0,17	0,16	0,26	0,22	0,11	0,32	0,20	0,51	0,36	0,71	0,00	0,11	0,00
15-19	0,75	0,80	0,45	1,11	0,56	1,44	1,02	0,62	1,25	0,71	0,00	0,56	0,27	0,96	0,39
20-24	1,13	1,27	1,10	1,00	1,01	1,46	1,69	1,61	1,89	1,22	0,76	0,80	0,51	0,00	0,77
25-29	1,99	1,15	1,46	1,72	1,21	3,00	1,84	2,27	2,47	1,68	0,74	0,30	0,47	0,75	0,60
30-34	2,39	3,76	1,99	2,24	2,61	3,46	5,42	2,58	3,07	3,38	1,12	1,76	1,24	1,26	1,68
35-39	4,15	4,41	3,32	3,44	3,29	6,06	6,27	4,20	4,81	4,63	2,02	2,31	2,32	1,85	1,72
40-44	5,66	5,71	6,12	4,97	4,21	8,13	8,03	7,36	6,93	5,94	3,07	3,26	4,78	2,79	2,27
45-49	6,15	7,35	8,36	5,82	6,54	8,38	9,93	9,71	7,45	8,99	3,68	4,51	6,91	4,02	3,87
50-54	9,87	10,63	10,46	9,33	8,41	14,65	12,58	12,77	11,18	10,20	5,13	8,65	8,02	7,28	6,40
55-59	12,86	13,33	16,01	12,29	12,13	19,11	17,22	21,54	18,08	16,90	7,02	9,67	10,74	6,55	7,32
60-64	19,36	22,15	25,79	20,51	19,31	26,23	30,29	35,56	29,95	27,85	13,11	14,62	16,78	11,67	11,25
65-69	30,23	31,70	43,43	27,29	23,62	41,90	48,51	58,20	36,81	34,39	21,43	18,68	31,68	19,30	14,59
70-74	38,71	47,74	63,82	39,66	38,19	54,48	71,83	81,74	56,13	54,40	28,80	32,81	52,70	28,79	27,20
75-79	60,43	70,81	92,32	58,66	51,70	95,03	106,99	129,16	73,24	69,74	45,12	54,86	75,64	50,56	41,17
80-84	102,30	120,22	132,02	91,14	77,09	146,39	166,84	158,46	107,58	91,94	83,59	101,49	121,74	84,32	71,14
85+	168,41	151,80	177,54	157,87	126,54	184,66	186,22	174,89	163,84	126,93	162,81	140,57	178,44	155,53	126,56



## Северо-Казахстанская область

	Число умерших, человек														
	всего					мужчины					женщины				
	2019*	2020*	2021*	2022	2023	2019*	2020*	2021*	2022	2023	2019*	2020*	2021*	2022	2023
<b>Все население</b>															
<b>Всего</b>	6688	7494	8379	6245	5913	3580	3961	4238	3232	3206	3108	3533	4141	3013	2707
0	64	60	66	64	48	41	35	37	34	32	23	25	29	30	16
1-4	16	12	14	11	16	8	6	8	5	8	8	6	6	6	8
5-9	15	8	9	10	7	9	6	7	4	6	6	2	2	6	1
10-14	15	5	16	9	9	10	4	10	3	6	5	1	6	6	3
15-19	27	18	14	24	15	14	11	8	12	14	13	7	6	12	1
20-24	44	35	28	21	23	37	27	23	17	18	7	8	5	4	5
25-29	65	65	65	35	36	48	53	47	28	23	17	12	18	7	13
30-34	118	98	108	101	91	84	72	87	68	63	34	26	21	33	28
35-39	168	168	204	152	131	115	118	138	110	101	53	50	66	42	30
40-44	234	225	234	191	185	177	151	160	128	125	57	74	74	63	60
45-49	264	270	279	277	244	193	194	183	193	170	71	76	96	84	74
50-54	378	376	319	306	302	268	252	221	227	223	110	124	98	79	79
55-59	520	592	593	377	388	359	431	389	267	275	161	161	204	110	113
60-64	702	828	924	706	657	468	556	573	478	452	234	272	351	228	205
65-69	800	874	1100	752	783	524	522	639	458	519	276	352	461	294	264
70-74	604	845	1112	798	809	318	458	607	439	453	286	387	505	359	356
75-79	691	690	662	461	489	292	315	277	194	228	399	375	385	267	261
80-84	1074	1285	1443	957	743	396	470	532	324	256	678	815	911	633	487
85+	889	1040	1189	993	937	219	280	292	243	234	670	760	897	750	703
не указан	-	-	-	-	-	-	-	-	-	-	-	-	-	-	-
<b>Городское население</b>															
<b>Всего</b>	3040	3590	4030	3060	2755	1573	1822	1929	1511	1453	1467	1768	2101	1549	1302
0	31	28	50	27	22	21	16	30	13	13	10	12	20	14	9
1-4	6	7	8	7	6	3	3	3	4	3	3	4	5	3	3
5-9	5	3	1	3	4	3	3	1	1	3	2	-	-	2	1
10-14	5	2	4	1	3	4	1	2	1	2	1	1	2	-	1
15-19	11	1	3	10	8	4	1	-	6	8	7	-	3	4	-
20-24	13	12	12	6	9	10	7	9	4	7	3	5	3	2	2
25-29	19	26	30	20	19	11	17	21	16	14	8	9	9	4	5
30-34	45	46	45	39	34	28	34	37	24	25	17	12	8	15	9
35-39	86	70	100	81	54	59	47	64	59	42	27	23	36	22	12
40-44	114	94	129	98	73	90	64	92	66	50	24	30	37	32	23
45-49	116	123	115	115	105	80	87	74	79	68	36	36	41	36	37
50-54	150	164	135	142	114	107	107	85	109	84	43	57	50	33	30
55-59	211	236	224	151	171	145	165	138	102	117	66	71	86	49	54
60-64	306	369	399	290	282	205	251	230	201	189	101	118	169	89	93
65-69	380	416	560	370	365	240	248	312	217	238	140	168	248	153	127
70-74	282	463	583	416	400	144	247	318	218	230	138	216	265	198	170
75-79	319	327	308	227	240	140	139	135	88	113	179	188	173	139	127
80-84	484	653	705	485	347	169	226	244	165	117	315	427	461	320	230
85+	457	550	619	572	499	110	159	134	138	130	347	391	485	434	369
не указан	-	-	-	-	-	-	-	-	-	-	-	-	-	-	-
<b>Сельское население</b>															
<b>Всего</b>	3648	3904	4349	3185	3158	2007	2139	2309	1721	1753	1641	1765	2040	1464	1405
0	33	32	16	37	26	20	19	7	21	19	13	13	9	16	7
1-4	10	5	6	4	10	5	3	5	1	5	5	2	1	3	5
5-9	10	5	8	7	3	6	3	6	3	3	4	2	2	4	-
10-14	10	3	12	8	6	6	3	8	2	4	4	-	4	6	2
15-19	16	17	11	14	7	10	10	8	6	6	6	7	3	8	1
20-24	31	23	16	15	14	27	20	14	13	11	4	3	2	2	3
25-29	46	39	35	15	17	37	36	26	12	9	9	3	9	3	8
30-34	73	52	63	62	57	56	38	50	44	38	17	14	13	18	19
35-39	82	98	104	71	77	56	71	74	51	59	26	27	30	20	18

Продолжение

	Число умерших, человек														
	всего					мужчины					женщины				
	2019*	2020*	2021*	2022	2023	2019*	2020*	2021*	2022	2023	2019*	2020*	2021*	2022	2023
40-44	120	131	105	93	112	87	87	68	62	75	33	44	37	31	37
45-49	148	147	164	162	139	113	107	109	114	102	35	40	55	48	37
50-54	228	212	184	164	188	161	145	136	118	139	67	67	48	46	49
55-59	309	356	369	226	217	214	266	251	165	158	95	90	118	61	59
60-64	396	459	525	416	375	263	305	343	277	263	133	154	182	139	112
65-69	420	458	540	382	418	284	274	327	241	281	136	184	213	141	137
70-74	322	382	529	382	409	174	211	289	221	223	148	171	240	161	186
75-79	372	363	354	234	249	152	176	142	106	115	220	187	212	128	134
80-84	590	632	738	472	396	227	244	288	159	139	363	388	450	313	257
85+	432	490	570	421	438	109	121	158	105	104	323	369	412	316	334
не указан	-	-	-	-	-	-	-	-	-	-	-	-	-	-	-

Продолжение

	Число умерших на 1000 человек														
	всего					мужчины					женщины				
	2019*	2020*	2021*	2022	2023	2019*	2020*	2021*	2022	2023	2019*	2020*	2021*	2022	2023
<b>Все население</b>															
<b>Всего</b>	12,14	13,74	15,52	11,63	11,11	13,58	15,18	16,41	12,47	12,47	10,81	12,42	14,71	10,86	9,84
0	9,21	8,81	9,97	10,73	8,49	11,46	9,92	10,72	11,08	11,08	6,82	7,61	9,15	10,35	5,78
1-4	0,53	0,41	0,50	0,41	0,62	0,52	0,40	0,55	0,36	0,60	0,55	0,42	0,44	0,46	0,64
5-9	0,37	0,20	0,23	0,27	0,19	0,43	0,29	0,34	0,21	0,32	0,30	0,10	0,10	0,33	0,06
10-14	0,40	0,13	0,41	0,24	0,24	0,52	0,20	0,50	0,15	0,31	0,28	0,05	0,32	0,32	0,16
15-19	0,83	0,54	0,42	0,74	0,45	0,83	0,64	0,46	0,72	0,82	0,82	0,44	0,37	0,77	0,06
20-24	1,36	1,14	0,94	0,81	0,88	2,18	1,67	1,46	1,26	1,32	0,46	0,55	0,35	0,32	0,40
25-29	1,80	1,85	1,91	1,18	1,30	2,47	2,78	2,56	1,77	1,56	1,03	0,74	1,15	0,51	1,01
30-34	2,92	2,51	2,88	2,49	2,40	3,99	3,52	4,40	3,19	3,14	1,75	1,40	1,19	1,71	1,57
35-39	4,31	4,33	5,27	3,64	3,11	5,90	6,04	7,04	5,10	4,61	2,72	2,59	3,46	2,08	1,48
40-44	6,24	6,07	6,38	4,99	4,84	9,74	8,36	8,89	6,66	6,50	2,95	3,89	3,96	3,31	3,15
45-49	7,37	7,58	7,88	7,63	6,68	11,27	11,46	10,88	10,88	9,49	3,80	4,07	5,16	4,52	3,98
50-54	10,58	10,85	9,36	9,07	9,02	15,69	15,22	13,59	13,90	13,77	5,90	6,85	5,50	4,54	4,57
55-59	12,55	14,91	15,80	10,52	11,37	18,94	23,61	22,55	15,74	16,88	7,16	7,50	10,05	5,83	6,33
60-64	19,27	22,23	24,33	18,12	17,07	29,70	34,44	34,58	27,48	26,29	11,32	12,89	16,40	10,57	9,63
65-69	29,51	31,23	38,41	25,06	25,15	48,74	46,63	55,47	36,48	39,73	16,87	20,96	26,93	16,85	14,61
70-74	40,58	49,42	59,60	39,02	37,42	60,05	76,07	92,91	58,90	56,54	29,83	34,93	41,65	27,62	26,16
75-79	62,39	77,11	84,48	56,00	50,98	90,51	118,87	116,58	73,19	73,43	50,83	59,55	70,51	47,83	40,23
80-84	101,36	115,44	132,53	96,45	87,18	136,08	159,76	190,82	127,16	120,87	88,21	99,51	112,47	85,84	76,05
-85+	188,35	212,72	229,45	166,75	139,60	206,60	255,47	253,91	178,68	145,70	183,11	200,42	222,36	163,22	137,68
<b>Городское население</b>															
<b>Всего</b>	12,02	14,18	15,93	11,81	10,63	13,67	15,82	16,74	12,56	12,06	10,64	12,81	15,25	11,16	10,30
0	9,01	8,43	15,72	9,17	7,92	11,73	9,16	17,96	8,72	9,19	6,06	7,61	13,25	9,62	4,98
1-4	0,41	0,49	0,58	0,50	0,44	0,40	0,41	0,43	0,56	0,43	0,42	0,58	0,75	0,45	0,85
5-9	0,27	0,16	0,05	0,17	0,23	0,31	0,31	0,10	0,11	0,33	0,22	0,00	0,00	0,23	0,00
10-14	0,35	0,13	0,25	0,06	0,18	0,54	0,13	0,24	0,12	0,23	0,15	0,14	0,26	0,00	0,19
15-19	0,93	0,08	0,24	0,67	0,52	0,65	0,16	0,00	0,77	1,00	1,22	0,00	0,49	0,56	0,11
20-24	0,89	0,86	0,90	0,47	0,66	1,41	1,04	1,38	0,61	1,00	0,40	0,70	0,44	0,32	0,50
25-29	0,91	1,36	1,69	1,32	1,34	1,08	1,79	2,37	2,09	1,96	0,76	0,93	1,01	0,53	1,37
30-34	1,93	1,92	1,87	1,84	1,69	2,48	2,95	3,21	2,23	2,43	1,41	0,97	0,64	1,43	2,36
35-39	4,45	3,53	4,94	3,74	2,45	6,25	4,88	6,48	5,50	3,83	2,73	2,26	3,47	2,02	1,97
40-44	6,72	5,47	7,43	5,27	3,85	11,36	7,88	11,10	7,28	5,39	2,66	3,32	4,08	3,36	3,97
45-49	7,79	8,15	7,48	6,86	6,14	11,91	12,84	10,70	10,14	8,49	4,41	4,33	4,85	4,01	3,89
50-54	10,33	11,55	9,59	9,72	7,73	16,67	16,96	13,52	16,53	12,57	5,31	7,22	6,42	4,12	5,32
55-59	12,46	14,53	14,55	9,72	11,49	20,53	24,28	21,35	14,85	17,78	6,69	7,52	9,63	5,65	6,19
60-64	19,06	22,46	23,81	16,24	16,09	32,57	39,07	34,98	27,76	26,46	10,35	11,79	16,60	8,38	10,27
65-69	29,32	31,15	41,35	25,05	23,94	50,91	50,51	62,81	37,83	40,30	16,98	19,89	28,91	16,93	15,71
70-74	38,42	54,39	62,45	38,42	34,87	59,80	90,68	107,87	59,11	58,20	27,98	37,32	41,48	27,73	30,53
75-79	61,51	78,47	83,72	52,11	46,01	100,29	119,83	130,31	66,69	71,25	47,23	62,50	65,43	45,78	46,92
80-84	95,05	120,52	132,47	93,69	77,49	132,76	176,01	199,35	131,42	110,59	82,50	103,29	112,52	81,61	86,13
85+	202,75	233,94	250,40	178,81	139,85	244,99	344,16	283,30	207,36	169,49	192,24	207,10	242,38	171,30	144,84

Продолжение

	Число умерших на 1000 человек														
	всего					мужчины					женщины				
	2019*	2020*	2021*	2022	2023	2019*	2020*	2021*	2022	2023	2019*	2020*	2021*	2022	2023
<b>Сельское население</b>															
<b>Всего</b>	12,24	13,35	15,17	11,47	11,57	13,51	14,67	16,14	12,40	12,83	10,97	12,04	14,20	10,55	10,30
0	9,41	9,16	4,65	12,25	9,03	11,19	10,66	3,93	13,26	12,89	7,56	7,61	5,43	11,16	4,98
1-4	0,64	0,33	0,42	0,31	0,82	0,62	0,39	0,68	0,15	0,79	0,66	0,28	0,14	0,47	0,85
5-9	0,45	0,23	0,38	0,35	0,15	0,53	0,27	0,56	0,29	0,30	0,37	0,19	0,20	0,41	0,00
10-14	0,43	0,13	0,53	0,37	0,28	0,50	0,25	0,68	0,18	0,37	0,36	0,00	0,36	0,58	0,19
15-19	0,77	0,82	0,53	0,81	0,39	0,93	0,93	0,75	0,68	0,65	0,60	0,69	0,30	0,94	0,11
20-24	1,75	1,36	0,97	1,14	1,10	2,73	2,13	1,52	1,86	1,65	0,51	0,40	0,27	0,33	0,50
25-29	3,03	2,42	2,16	1,04	1,26	4,01	3,76	2,74	1,48	1,18	1,51	0,46	1,33	0,48	1,37
30-34	4,27	3,43	4,71	3,20	3,20	5,73	4,24	6,08	4,17	3,89	2,32	2,27	2,52	2,05	2,36
35-39	4,17	5,15	5,64	3,53	3,83	5,58	7,17	7,61	4,71	5,38	2,70	2,96	3,43	2,16	1,97
40-44	5,84	6,58	5,43	4,73	5,81	8,49	8,75	7,01	6,10	7,54	3,20	4,41	3,84	3,26	3,97
45-49	7,07	7,16	8,19	8,28	7,16	10,86	10,54	11,02	11,45	10,30	3,33	3,86	5,43	4,99	3,89
50-54	10,74	10,37	9,19	8,57	10,04	15,10	14,15	13,64	12,11	14,60	6,35	6,57	4,78	4,90	5,32
55-59	12,61	15,17	16,66	11,14	11,28	18,00	23,22	23,27	16,35	16,28	7,53	7,49	10,39	5,98	6,19
60-64	19,44	22,04	24,74	19,72	17,89	27,79	31,37	34,32	27,28	26,17	12,19	13,87	16,21	12,70	10,27
65-69	29,68	31,31	35,77	25,08	26,32	47,04	43,60	49,91	35,34	39,26	16,76	22,05	24,94	16,76	15,71
70-74	42,68	44,48	56,75	39,69	40,29	60,25	63,98	80,59	58,69	54,91	31,79	32,33	41,83	27,48	30,53
75-79	63,17	75,94	85,16	60,36	56,90	83,06	118,04	105,97	79,64	75,71	54,20	56,84	75,26	50,28	46,92
80-84	107,19	110,62	132,59	99,46	97,92	138,75	147,17	184,14	123,02	131,13	93,85	95,68	112,42	90,65	86,13
85+	175,18	193,07	210,41	152,76	139,31	178,10	190,85	233,04	151,19	124,11	174,12	193,90	202,76	153,29	144,84

## Туркестанская область

	Число умерших, человек														
	всего					мужчины					женщины				
	2019*	2020*	2021*	2022	2023	2019*	2020*	2021*	2022	2023	2019*	2020*	2021*	2022	2023
<b>Все население</b>															
<b>Всего</b>	10261	12848	13468	9746	10070	5823	7343	7598	5527	5768	4438	5505	5870	4219	4302
0	468	423	490	486	455	267	245	278	267	270	201	178	212	219	185
1-4	181	134	141	146	163	101	77	84	92	98	80	57	57	54	65
5-9	117	84	91	94	91	72	58	57	64	61	45	26	34	30	30
10-14	77	75	75	94	78	46	46	35	66	52	31	29	40	28	26
15-19	106	106	122	108	140	72	65	87	70	91	34	41	35	38	49
20-24	132	120	133	109	122	96	88	90	77	87	36	32	43	32	35
25-29	159	159	167	116	148	116	116	119	83	101	43	43	48	33	47
30-34	195	217	189	173	169	144	143	120	124	127	51	74	69	49	42
35-39	242	239	301	218	201	178	163	211	152	150	64	76	90	66	51
40-44	350	396	388	336	294	254	288	268	241	221	96	108	120	95	73
45-49	493	516	551	420	437	357	343	374	292	329	136	173	177	128	108
50-54	649	792	720	554	568	433	548	507	380	411	216	244	213	174	157
55-59	868	1103	1091	727	787	589	752	730	485	532	279	351	361	242	255
60-64	967	1424	1500	1054	1058	626	884	934	690	703	341	540	566	364	355
65-69	1094	1570	1583	1114	1152	665	945	917	681	696	429	625	666	433	456
70-74	937	1490	1771	1130	1228	483	846	949	616	671	454	644	822	514	557
75-79	1090	1288	1236	760	839	514	644	627	366	401	576	644	609	394	438
80-84	1156	1574	1684	1180	1148	492	709	761	479	430	664	865	923	701	718
85+	980	1138	1235	927	992	318	383	450	302	337	662	755	785	625	655
не указан	-	-	-	-	-	-	-	-	-	-	-	-	-	-	-
<b>Городское население</b>															
<b>Всего</b>	2585	3314	3493	2458	2455	1488	1840	1923	1344	1381	1097	1474	1570	1114	1074
0	125	162	215	119	110	76	93	117	67	65	49	69	98	52	45
1-4	40	29	41	39	41	24	17	28	23	20	16	12	13	16	21
5-9	24	26	28	16	19	14	14	17	13	7	10	12	11	3	12
10-14	15	14	22	19	9	6	7	6	13	6	9	7	16	6	3
15-19	24	14	23	24	24	15	7	17	12	13	9	7	6	12	11
20-24	29	32	25	31	25	21	25	22	15	17	8	7	3	16	8
25-29	38	39	36	26	35	29	24	21	20	23	9	15	15	6	12
30-34	40	49	49	41	32	34	31	28	24	24	6	18	21	17	8
35-39	60	68	93	60	46	46	40	62	37	34	14	28	31	23	12
40-44	94	117	113	102	90	71	79	74	71	64	23	38	39	31	26
45-49	118	145	150	122	110	87	86	98	81	87	31	59	52	41	23
50-54	188	211	194	135	158	127	146	136	83	112	61	65	58	52	46
55-59	232	283	287	202	225	162	179	190	129	151	70	104	97	73	74
60-64	267	399	388	266	282	182	241	234	179	178	85	158	154	87	104
65-69	263	409	403	317	301	168	248	228	187	175	95	161	175	130	126
70-74	244	370	445	263	311	128	212	235	147	171	116	158	210	116	140
75-79	253	290	291	178	175	118	126	153	79	79	135	164	138	99	96
80-84	294	375	390	256	245	103	168	166	96	85	191	207	224	160	160
85+	237	282	300	242	217	77	97	91	68	70	160	185	209	174	147
не указан	-	-	-	-	-	-	-	-	-	-	-	-	-	-	-
<b>Сельское население</b>															
<b>Всего</b>	7676	9534	9975	7288	7615	4335	5503	5675	4183	4387	3341	4031	4300	3105	3228
0	343	261	275	367	345	191	152	161	200	205	152	109	114	167	140
1-4	141	105	100	107	122	77	60	56	69	78	64	45	44	38	44
5-9	93	58	63	78	72	58	44	40	51	54	35	14	23	27	18
10-14	62	61	53	75	69	40	39	29	53	46	22	22	24	22	23
15-19	82	92	99	84	116	57	58	70	58	78	25	34	29	26	38
20-24	103	88	108	78	97	75	63	68	62	70	28	25	40	16	27
25-29	121	120	131	90	113	87	92	98	63	78	34	28	33	27	35
30-34	155	168	140	132	137	110	112	92	100	103	45	56	48	32	34
35-39	182	171	208	158	155	132	123	149	115	116	50	48	59	43	39
40-44	256	279	275	234	204	183	209	194	170	157	73	70	81	64	47

Продолжение

	Число умерших, человек														
	всего					мужчины					женщины				
	2019*	2020*	2021*	2022	2023	2019*	2020*	2021*	2022	2023	2019*	2020*	2021*	2022	2023
45-49	375	371	401	298	327	270	257	276	211	242	105	114	125	87	85
50-54	461	581	526	419	410	306	402	371	297	299	155	179	155	122	111
55-59	636	820	804	525	562	427	573	540	356	381	209	247	264	169	181
60-64	700	1025	1112	788	776	444	643	700	511	525	256	382	412	277	251
65-69	831	1161	1180	797	851	497	697	689	494	521	334	464	491	303	330
70-74	693	1120	1326	867	917	355	634	714	469	500	338	486	612	398	417
75-79	837	998	945	582	664	396	518	474	287	322	441	480	471	295	342
80-84	862	1199	1294	924	903	389	541	595	383	345	473	658	699	541	558
85+	743	856	935	685	775	241	286	359	234	267	502	570	576	451	508
не указан	-	-	-	-	-	-	-	-	-	-	-	-	-	-	-

Продолжение

	Число умерших на 1000 человек														
	всего					мужчины					женщины				
	2019*	2020*	2021*	2022	2023	2019*	2020*	2021*	2022	2023	2019*	2020*	2021*	2022	2023
Все население															
<b>Всего</b>	5,14	6,33	6,55	4,63	4,73	5,75	7,14	7,27	5,16	5,31	4,51	5,51	5,80	4,08	4,12
0	8,60	7,29	7,82	8,16	8,07	9,50	8,15	8,57	8,76	9,33	7,63	6,37	7,01	7,54	6,74
1-4	0,84	0,63	0,65	0,69	0,77	0,91	0,70	0,75	0,83	0,88	0,76	0,55	0,54	0,54	0,64
5-9	0,44	0,32	0,34	0,36	0,35	0,53	0,43	0,42	0,47	0,45	0,35	0,20	0,26	0,24	0,24
10-14	0,35	0,32	0,31	0,37	0,30	0,41	0,39	0,28	0,50	0,39	0,29	0,26	0,34	0,23	0,21
15-19	0,65	0,61	0,67	0,57	0,69	0,85	0,73	0,94	0,72	0,87	0,43	0,48	0,39	0,42	0,49
20-24	0,94	0,89	0,99	0,82	0,91	1,25	1,19	1,23	1,08	1,22	0,56	0,52	0,70	0,52	0,57
25-29	1,11	1,10	1,17	0,83	1,11	1,50	1,48	1,53	1,10	1,39	0,65	0,65	0,74	0,51	0,77
30-34	1,42	1,59	1,42	1,25	1,23	2,04	2,02	1,72	1,70	1,75	0,76	1,13	1,10	0,74	0,65
35-39	2,06	2,00	2,46	1,71	1,54	3,02	2,71	3,42	2,34	2,25	1,09	1,28	1,48	1,05	0,80
40-44	3,23	3,65	3,59	2,95	2,58	4,64	5,27	4,93	4,21	3,86	1,79	2,00	2,23	1,67	1,29
45-49	4,88	5,09	5,42	3,90	4,02	7,02	6,72	7,34	5,37	6,02	2,71	3,43	3,49	2,39	2,00
50-54	7,10	8,62	7,78	5,74	5,81	9,53	11,92	10,92	7,85	8,36	4,70	5,31	4,62	3,62	3,23
55-59	10,25	12,88	12,75	8,28	8,99	14,50	18,26	17,66	11,28	12,33	6,33	7,89	8,16	5,40	5,74
60-64	15,98	22,11	22,01	14,19	13,71	22,45	29,64	29,51	19,97	19,48	10,45	15,61	15,51	9,16	8,64
65-69	26,27	36,54	35,75	22,73	22,18	37,21	50,97	47,71	31,34	30,08	18,05	25,58	26,58	15,87	15,83
70-74	42,13	58,68	63,86	36,58	37,18	53,67	83,17	86,67	49,24	49,77	34,30	42,32	48,98	27,96	28,50
75-79	68,73	91,89	96,64	56,66	56,77	86,37	123,61	133,69	71,84	71,45	58,13	73,12	75,19	47,36	47,78
80-84	116,96	147,79	158,37	101,96	103,03	136,89	184,92	203,48	115,64	107,99	105,56	126,89	133,90	94,33	100,27
85+	215,95	251,99	251,84	151,47	144,50	208,52	250,33	273,72	151,23	148,00	219,71	252,85	240,87	151,59	142,73
Городское население															
<b>Всего</b>	6,48	8,03	8,18	4,78	4,69	7,41	8,85	8,93	5,22	5,26	5,55	7,19	7,42	4,35	4,12
0	8,58	10,44	13,11	7,55	7,44	10,14	11,48	13,76	8,36	8,59	6,92	9,30	12,41	6,72	6,92
1-4	0,78	0,54	0,73	0,67	0,66	0,91	0,62	0,97	0,74	0,61	0,64	0,46	0,48	0,59	0,60
5-9	0,41	0,44	0,46	0,25	0,30	0,47	0,45	0,54	0,39	0,21	0,36	0,42	0,37	0,10	0,19
10-14	0,34	0,29	0,43	0,32	0,15	0,27	0,29	0,23	0,42	0,19	0,43	0,30	0,65	0,21	0,24
15-19	0,80	0,43	0,66	0,56	0,52	0,93	0,41	0,94	0,55	0,54	0,64	0,45	0,36	0,58	0,50
20-24	1,23	1,32	0,98	0,99	0,78	1,56	1,82	1,55	0,92	1,02	0,79	0,67	0,27	1,06	0,58
25-29	1,59	1,60	1,47	0,76	1,07	2,17	1,75	1,52	1,14	1,36	0,85	1,41	1,41	0,36	0,77
30-34	1,74	2,07	2,04	1,16	0,90	2,85	2,49	2,19	1,33	1,33	0,54	1,60	1,86	0,98	0,72
35-39	2,91	3,28	4,39	1,87	1,40	4,55	3,88	5,86	2,34	2,09	1,34	2,68	2,92	1,42	0,83
40-44	4,47	5,59	5,43	3,65	3,19	7,04	7,93	7,42	5,17	4,61	2,10	3,46	3,60	2,18	1,11
45-49	5,74	7,07	7,32	4,80	4,28	8,82	8,78	10,05	6,62	7,01	2,90	5,51	4,84	3,11	2,09
50-54	9,75	10,93	9,94	6,03	6,98	14,02	15,90	14,56	7,72	10,31	5,96	6,42	5,70	4,47	3,02
55-59	12,69	15,39	15,73	9,76	11,01	19,22	21,30	22,79	13,38	15,88	7,10	10,42	9,79	6,60	5,40
60-64	20,70	28,98	26,43	14,86	15,17	32,22	39,70	35,85	22,31	21,21	11,72	20,52	18,89	8,81	8,13
65-69	30,48	45,61	43,54	26,64	24,00	48,78	69,62	61,76	36,92	33,12	18,33	29,78	31,45	19,03	15,32
70-74	55,70	74,13	82,51	36,17	39,89	77,29	118,24	125,94	52,11	55,97	42,57	49,41	59,52	26,07	28,17
75-79	101,61	133,52	145,72	60,67	52,52	143,20	173,08	228,02	75,63	66,16	81,03	113,57	104,07	52,39	48,65
80-84	183,41	237,64	270,08	104,23	106,80	219,62	375,00	437,99	119,40	111,55	168,43	183,19	210,33	96,85	99,11

	Число умерших на 1000 человек														
	всего					мужчины					женщины				
	2019*	2020*	2021*	2022	2023	2019*	2020*	2021*	2022	2023	2019*	2020*	2021*	2022	2023
85+	365,18	420,90	412,65	156,23	126,60	356,48	447,00	388,89	136,68	128,91	370,37	408,39	423,08	165,48	148,62
	<b>Сельское население</b>														
<b>Всего</b>	4,80	5,90	6,12	4,58	4,74	5,34	6,70	6,84	5,14	5,33	4,25	5,08	5,37	4,00	4,12
0	8,61	6,14	5,94	8,38	8,29	9,27	6,92	6,73	8,90	9,59	7,90	5,31	5,10	7,84	6,92
1-4	0,86	0,66	0,62	0,70	0,81	0,91	0,73	0,68	0,87	1,00	0,80	0,58	0,57	0,52	0,60
5-9	0,45	0,28	0,31	0,39	0,36	0,55	0,42	0,38	0,49	0,52	0,35	0,14	0,23	0,28	0,19
10-14	0,35	0,33	0,28	0,38	0,35	0,44	0,42	0,30	0,53	0,46	0,25	0,25	0,26	0,23	0,24
15-19	0,61	0,65	0,67	0,58	0,74	0,83	0,80	0,93	0,77	0,96	0,38	0,49	0,40	0,37	0,50
20-24	0,88	0,79	0,99	0,77	0,96	1,19	1,05	1,16	1,13	1,27	0,52	0,49	0,80	0,34	0,58
25-29	1,01	1,00	1,11	0,85	1,12	1,36	1,42	1,54	1,09	1,40	0,62	0,50	0,61	0,56	0,77
30-34	1,35	1,49	1,29	1,28	1,34	1,87	1,92	1,61	1,83	1,89	0,81	1,03	0,93	0,66	0,72
35-39	1,88	1,73	2,05	1,65	1,59	2,70	2,47	2,92	2,34	2,30	1,04	0,98	1,18	0,93	0,83
40-44	2,93	3,18	3,15	2,72	2,38	4,10	4,68	4,37	3,91	3,62	1,71	1,63	1,88	1,50	1,11
45-49	4,66	4,58	4,94	3,62	3,94	6,58	6,23	6,69	5,01	5,73	2,66	2,87	3,13	2,16	2,09
50-54	6,39	8,01	7,20	5,65	5,46	8,41	10,93	10,00	7,88	7,81	4,33	5,00	4,31	3,35	3,02
55-59	9,58	12,19	11,94	7,82	8,37	13,26	17,49	16,36	10,67	11,32	6,11	7,16	7,69	5,00	5,40
60-64	14,70	20,24	20,80	13,97	13,25	19,97	27,07	27,87	19,26	18,96	10,09	14,20	14,53	9,27	8,13
65-69	25,17	34,14	33,70	21,48	21,60	34,45	46,53	44,37	29,65	29,18	17,97	24,39	25,19	14,82	15,32
70-74	38,81	54,90	59,36	36,70	36,34	48,34	75,66	78,60	48,41	47,95	32,15	40,43	46,17	28,56	28,17
75-79	62,60	84,25	87,55	55,53	58,01	77,24	115,57	117,91	70,86	72,90	53,51	65,19	69,53	45,88	48,65
80-84	104,09	132,16	140,82	101,34	102,06	124,52	159,82	177,03	114,74	107,18	91,74	115,68	119,94	93,61	99,11
85+	191,10	222,63	223,95	149,86	150,49	184,25	217,82	254,43	156,05	153,98	194,57	225,12	208,17	146,83	148,62

## Улытау область

	Число умерших, человек														
	всего					мужчины					женщины				
	2019*	2020*	2021*	2022	2023	2019*	2020*	2021*	2022	2023	2019*	2020*	2021*	2022	2023
<b>Все население</b>															
<b>Всего</b>	1937	2334	2427	1970	1882	1090	1277	1282	1075	1038	1057	1057	1145	895	844
0	37	49	45	46	29	21	26	24	25	14	23	23	21	21	15
1-4	15	10	11	7	15	13	4	7	4	5	6	6	4	3	10
5-9	6	7	3	9	8	4	5	3	6	5	2	2	-	3	3
10-14	7	4	5	15	6	6	3	5	8	3	1	1	-	7	3
15-19	13	9	13	6	12	6	5	9	5	12	4	4	4	1	-
20-24	12	16	11	6	16	11	8	9	5	15	8	8	2	1	1
25-29	36	20	19	17	10	29	17	13	12	5	3	3	6	5	5
30-34	52	49	50	34	23	42	36	32	19	15	13	13	18	15	8
35-39	55	52	60	62	54	39	32	40	47	41	20	20	20	15	13
40-44	78	73	78	88	57	54	52	52	63	42	21	21	26	25	15
45-49	109	115	112	107	114	62	78	75	70	71	37	37	37	37	43
50-54	104	140	164	122	110	75	99	111	79	81	41	41	53	43	29
55-59	164	201	191	135	162	119	140	131	97	118	61	61	60	38	44
60-64	203	254	291	226	218	139	166	184	153	145	88	88	107	73	73
65-69	192	254	283	224	231	111	153	169	135	137	101	101	114	89	94
70-74	194	258	287	225	212	109	139	136	118	124	119	119	151	107	88
75-79	209	255	230	154	139	96	120	100	62	69	135	135	130	92	70
80-84	261	332	345	265	231	103	129	131	112	76	203	203	214	153	155
85+	190	236	229	220	235	51	65	51	53	60	171	171	178	167	175
не указан	-	-	-	2	-	-	-	-	2	-	-	-	-	-	-
<b>Городское население</b>															
<b>Всего</b>	1597	1931	2075	1637	1548	882	1038	1087	894	837	715	893	988	743	711
0	36	42	43	39	23	20	21	23	21	10	16	21	20	18	13
1-4	13	6	10	6	10	11	4	6	4	5	2	2	4	2	5
5-9	4	6	2	4	6	2	5	2	3	5	2	1	-	1	1
10-14	4	3	4	10	5	3	3	4	4	2	1	-	-	6	3
15-19	10	6	10	4	8	5	3	6	3	8	5	3	4	1	-
20-24	10	16	8	5	12	9	8	6	4	11	1	8	2	1	1
25-29	30	16	15	15	8	24	14	10	10	3	6	2	5	5	5
30-34	46	40	43	30	20	36	29	27	16	14	10	11	16	14	6
35-39	48	46	55	52	45	34	28	37	40	34	14	18	18	12	11
40-44	69	64	72	71	48	48	47	46	52	35	21	17	26	19	13
45-49	97	103	100	94	97	54	69	68	61	60	43	34	32	33	37
50-54	91	117	141	105	94	65	83	93	68	70	26	34	48	37	24
55-59	141	169	165	113	140	99	118	111	81	102	42	51	54	32	38
60-64	168	215	248	193	174	116	140	153	130	112	52	75	95	63	62
65-69	161	223	244	190	200	95	132	147	115	116	66	91	97	75	84
70-74	155	211	246	187	172	83	113	118	94	100	72	98	128	93	72
75-79	161	195	191	128	109	72	89	79	54	51	89	106	112	74	58
80-84	197	259	285	211	182	71	90	104	88	51	126	169	181	123	131
85+	156	194	193	178	195	35	42	47	44	48	121	152	146	134	147
не указан	-	-	-	2	-	-	-	-	2	-	-	-	-	-	-
<b>Сельское население</b>															
<b>Всего</b>	340	403	352	333	334	208	239	195	181	201	132	164	157	152	133
0	1	7	2	7	6	1	5	1	4	4	-	2	1	3	2
1-4	2	4	1	1	5	2	-	1	-	-	-	4	-	1	5
5-9	2	1	1	5	2	2	-	1	3	-	-	1	-	2	2
10-14	3	1	1	5	1	3	-	1	4	1	-	1	-	1	-
15-19	3	3	3	2	4	1	2	3	2	4	2	1	-	-	-
20-24	2	-	3	1	4	2	-	3	1	4	-	-	-	-	-
25-29	6	4	4	2	2	5	3	3	2	2	1	1	1	-	-
30-34	6	9	7	4	3	6	7	5	3	1	-	2	2	1	2
35-39	7	6	5	10	9	5	4	3	7	7	2	2	2	3	2

Продолжение

	Число умерших, человек														
	всего					мужчины					женщины				
	2019*	2020*	2021*	2022	2023	2019*	2020*	2021*	2022	2023	2019*	2020*	2021*	2022	2023
40-44	9	9	6	17	9	6	5	6	11	7	3	4	-	6	2
45-49	12	12	12	13	17	8	9	7	9	11	4	3	5	4	6
50-54	13	23	23	17	16	10	16	18	11	11	3	7	5	6	5
55-59	23	32	26	22	22	20	22	20	16	16	3	10	6	6	6
-60-64	35	39	43	33	44	23	26	31	23	33	12	13	12	10	11
65-69	31	31	39	34	31	16	21	22	20	21	15	10	17	14	10
70-74	39	47	41	38	40	26	26	18	24	24	13	21	23	14	16
75-79	48	60	39	26	30	24	31	21	8	18	24	29	18	18	12
80-84	64	73	60	54	49	32	39	27	24	25	32	34	33	30	24
85+	34	42	36	42	40	16	23	4	9	12	18	19	32	33	28
не указан	-	-	-	-	-	-	-	-	-	-	-	-	-	-	-

Продолжение

	Число умерших на 1000 человек														
	всего					мужчины					женщины				
	2019*	2020*	2021*	2022	2023	2019*	2020*	2021*	2022	2023	2019*	2020*	2021*	2022	2023
<b>Все население</b>															
<b>Всего</b>	8,53	10,27	10,70	8,91	8,50	9,88	11,55	11,60	9,93	9,57	7,26	9,06	9,84	7,92	7,47
0	8,04	10,46	9,38	8,29	6,51	8,85	10,82	9,81	8,80	6,03	7,17	10,08	8,94	7,73	7,04
1-4	0,82	0,55	0,60	0,39	0,83	1,40	0,43	0,75	0,43	0,54	0,22	0,67	0,45	0,34	1,13
5-9	0,28	0,32	0,13	0,41	0,36	0,36	0,44	0,26	0,54	0,45	0,19	0,18	0,00	0,28	0,28
10-14	0,38	0,21	0,26	0,75	0,29	0,64	0,31	0,51	0,79	0,29	0,11	0,11	0,00	0,71	0,30
15-19	0,90	0,61	0,85	0,41	0,77	0,81	0,66	1,15	0,68	1,53	0,99	0,55	0,53	0,14	0,00
20-24	0,78	1,11	0,81	0,52	1,41	1,38	1,07	1,27	0,84	2,60	0,13	1,16	0,31	0,18	0,18
25-29	2,14	1,18	1,14	1,14	0,72	3,25	1,90	1,49	1,54	0,69	0,88	0,37	0,76	0,70	0,75
30-34	3,13	3,02	3,18	2,05	1,41	4,82	4,20	3,82	2,18	1,76	1,27	1,69	2,45	1,90	1,03
35-39	3,70	3,47	3,96	4,02	3,43	5,18	4,20	5,14	5,87	4,98	2,18	2,72	2,72	2,02	1,73
40-44	5,28	5,05	5,54	6,45	4,22	7,53	7,36	7,47	9,24	6,15	3,15	2,84	3,65	3,66	2,24
45-49	7,41	7,93	7,86	7,76	8,38	8,85	11,29	11,09	10,54	10,80	6,10	4,87	4,95	5,18	6,12
50-54	7,47	10,12	11,92	9,33	8,46	11,56	15,29	17,24	12,70	13,04	3,90	5,57	7,24	6,27	4,27
55-59	12,00	14,85	14,44	10,73	13,10	19,09	22,74	21,79	16,66	20,69	6,05	8,27	8,32	5,62	6,60
60-64	19,74	23,68	26,05	20,52	19,42	30,93	35,32	37,36	30,99	28,64	11,06	14,60	17,13	12,01	11,85
65-69	26,40	34,23	37,67	29,72	29,62	38,28	51,20	55,76	43,38	42,02	18,52	22,79	25,44	20,10	20,71
70-74	43,95	52,80	55,53	42,26	38,24	66,63	77,27	72,11	59,99	59,85	30,61	38,55	46,01	31,86	25,35
75-79	64,13	90,68	91,13	62,99	51,94	96,19	138,89	129,37	75,95	77,97	50,00	69,30	74,29	56,46	39,11
80-84	104,82	125,85	131,08	98,25	95,85	153,05	184,29	188,22	146,31	112,43	86,91	104,75	110,54	79,15	89,39
85+	198,54	236,95	208,37	160,06	148,17	215,19	268,60	196,91	139,38	133,33	192,79	226,19	212,41	167,84	153,91
<b>Городское население</b>															
<b>Всего</b>	9,11	11,00	11,84	9,37	8,83	10,54	12,38	12,98	10,62	9,90	7,81	9,74	10,81	8,20	7,84
0	9,93	11,50	11,46	9,36	6,57	10,66	11,24	12,07	9,50	5,52	9,16	11,77	10,83	9,20	7,70
1-4	0,88	0,41	0,69	0,42	0,69	1,47	0,54	0,81	0,54	0,67	0,27	0,28	0,57	0,28	0,71
5-9	0,23	0,33	0,11	0,23	0,35	0,23	0,55	0,22	0,34	0,57	0,23	0,11	0,00	0,12	0,12
10-14	0,30	0,21	0,27	0,65	0,32	0,44	0,43	0,54	0,52	0,25	0,15	0,00	0,00	0,79	0,38
15-19	0,93	0,55	0,88	0,36	0,68	0,91	0,53	1,04	0,54	1,35	0,96	0,56	0,72	0,18	0,00
20-24	0,87	1,47	0,78	0,55	1,35	1,51	1,43	1,12	0,87	2,45	0,18	1,53	0,41	0,23	0,23
25-29	2,30	1,23	1,18	1,27	0,72	3,51	2,06	1,52	1,64	0,53	0,97	0,32	0,81	0,87	0,94
30-34	3,58	3,17	3,51	2,22	1,50	5,40	4,42	4,19	2,29	2,05	1,62	1,82	2,75	2,13	0,92
35-39	4,21	3,98	4,72	4,18	3,52	5,95	4,79	6,24	6,28	5,16	2,46	3,15	3,15	1,97	1,78
40-44	6,07	5,80	6,70	6,55	4,45	8,96	8,96	8,84	9,72	6,51	3,50	2,93	4,68	3,46	2,41
45-49	8,34	9,02	9,00	8,65	9,09	10,07	13,14	13,42	12,08	12,00	6,87	5,51	5,29	5,67	6,52
50-54	8,46	10,93	13,19	10,13	9,10	13,49	17,23	19,28	14,17	14,67	4,38	5,78	8,19	6,65	4,32
55-59	13,30	16,13	16,14	11,40	14,44	21,34	25,79	24,96	18,20	23,51	7,05	8,64	9,35	5,86	7,09
60-64	21,13	26,00	28,91	22,02	19,50	34,94	40,63	42,62	34,13	28,75	11,23	15,55	19,05	12,71	12,34
65-69	28,83	39,15	42,53	31,51	32,08	45,15	60,77	67,40	47,89	46,07	18,97	25,83	27,28	20,66	22,59
70-74	46,79	56,95	62,88	44,24	38,97	71,86	88,70	89,53	62,13	62,50	33,36	40,33	49,34	34,25	25,59



Продолжение

	Число умерших на 1000 человек														
	всего					мужчины					женщины				
	2019*	2020*	2021*	2022	2023	2019*	2020*	2021*	2022	2023	2019*	2020*	2021*	2022	2023
75-79	65,39	92,33	102,63	68,52	52,84	106,82	153,98	158,63	92,45	78,70	49,80	69,10	82,17	57,59	40,99
80-84	101,76	127,59	141,37	95,77	93,19	157,43	194,81	231,11	147,63	98,65	84,91	107,78	115,58	76,47	91,23
85+	207,72	247,45	225,73	159,13	150,70	214,72	244,19	255,43	147,75	136,75	205,08	248,37	216,94	163,12	155,56
	<b>Сельское население</b>														
<b>Всего</b>	6,58	7,79	6,81	7,18	7,22	7,80	8,96	7,29	7,54	8,39	5,27	6,55	6,29	6,80	5,97
0	1,02	6,80	1,92	4,20	6,30	2,02	9,38	1,85	6,11	7,86	0,00	4,02	1,98	2,17	4,52
1-4	0,57	1,09	0,26	0,27	1,38	1,11	0,00	0,52	0,00	0,00	0,00	2,21	0,00	0,57	2,84
5-9	0,46	0,24	0,25	1,06	0,43	0,91	0,00	0,48	1,24	0,00	0,00	0,50	0,00	0,87	0,89
10-14	0,61	0,20	0,20	1,07	0,21	1,19	0,00	0,40	1,68	0,42	0,00	0,41	0,00	0,43	0,00
15-19	0,81	0,77	0,74	0,58	1,08	0,53	1,03	1,48	1,12	2,09	1,09	0,52	0,00	0,00	0,00
20-24	0,52	0,00	0,91	0,39	1,64	1,00	0,00	1,74	0,74	3,13	0,00	0,00	0,00	0,00	0,00
25-29	1,57	1,02	1,02	0,65	0,70	2,38	1,39	1,39	1,17	1,26	0,59	0,56	0,56	0,00	0,00
30-34	1,60	2,49	2,02	1,31	1,01	2,93	3,50	2,58	1,73	0,59	0,00	1,23	1,31	0,75	1,56
35-39	2,03	1,75	1,43	3,37	3,05	2,77	2,24	1,62	4,28	4,25	1,22	1,22	1,21	2,25	1,53
40-44	2,64	2,63	1,80	6,08	3,28	3,31	2,75	3,42	7,50	4,83	1,87	2,50	0,00	4,51	1,54
45-49	3,90	3,88	3,83	4,46	5,81	4,88	5,42	4,13	5,65	7,01	2,78	2,09	3,48	3,02	4,42
50-54	4,11	7,35	7,49	6,26	5,98	5,99	9,64	11,14	7,72	7,64	2,01	4,77	3,44	4,65	4,05
55-59	7,48	10,48	8,65	8,22	8,25	12,55	13,92	12,77	11,65	11,73	2,03	6,78	4,17	4,61	4,60
60-64	15,01	15,85	16,58	14,67	19,11	19,59	20,72	23,24	20,36	28,30	10,36	10,80	9,52	8,92	9,68
65-69	18,34	17,97	21,96	22,55	19,83	20,10	25,74	25,88	28,13	28,30	16,76	10,99	18,36	17,57	12,20
70-74	35,45	39,80	32,67	34,62	35,40	53,94	49,62	31,75	52,81	50,85	21,00	32,01	33,43	21,77	24,32
75-79	60,15	85,71	58,91	45,06	49,02	74,07	108,39	76,36	34,41	75,95	50,63	70,05	46,39	52,25	31,91
80-84	115,32	120,07	97,40	109,31	106,99	144,14	163,87	110,20	141,59	157,23	96,10	91,89	89,19	92,45	80,54
85+	164,25	196,26	148,15	164,06	136,52	219,18	323,94	52,63	109,09	121,21	135,34	132,87	192,77	190,20	145,08

## Восточно-Казахстанская область

	Число умерших, человек														
	всего					мужчины					женщины				
	2019*	2020*	2021*	2022	2023	2019*	2020*	2021*	2022	2023	2019*	2020*	2021*	2022	2023
<b>Все население</b>															
<b>Всего</b>	8718	9793	11269	8472	8039	4727	5182	5848	4527	4206	3991	4611	5421	3945	3833
0	99	85	83	76	68	49	43	46	39	33	50	42	37	37	35
1-4	16	14	11	19	15	12	8	6	10	10	4	6	5	9	5
5-9	12	11	10	13	16	6	7	6	7	10	6	4	4	6	6
10-14	8	11	14	9	16	4	7	8	7	10	4	4	6	2	6
15-19	30	19	32	22	26	22	12	20	15	18	8	7	12	7	8
20-24	34	32	42	31	29	29	22	27	24	26	5	10	15	7	3
25-29	108	72	87	70	68	87	51	68	54	48	21	21	19	16	20
30-34	214	209	195	152	127	172	161	150	114	91	42	48	45	38	36
35-39	294	249	242	222	238	230	173	176	167	184	64	76	66	55	54
40-44	301	344	370	369	300	225	247	256	271	218	76	97	114	98	82
45-49	329	384	405	356	359	238	275	274	255	274	91	109	131	101	85
50-54	384	440	482	410	407	273	303	328	294	283	111	137	154	116	124
55-59	622	656	696	536	505	420	444	481	360	337	202	212	215	176	168
60-64	931	1052	1217	869	782	633	664	745	591	530	298	388	472	278	252
65-69	1015	1163	1471	983	997	636	717	882	615	610	379	446	589	368	387
70-74	785	1050	1472	1131	1125	449	618	786	635	600	336	432	686	496	525
75-79	861	806	821	611	653	393	394	395	292	295	468	412	426	319	358
80-84	1355	1648	1869	1230	999	509	616	713	457	334	846	1032	1156	773	665
85+	1320	1548	1750	1363	1309	340	420	481	320	295	980	1128	1269	1043	1014
не указан	-	-	-	-	-	-	-	-	-	-	-	-	-	-	-
<b>Городское население</b>															
<b>Всего</b>	5625	6218	7496	5520	5132	2964	3177	3778	2851	2584	2661	3041	3718	2669	2548
0	68	56	51	48	46	30	27	30	24	20	38	29	21	24	26
1-4	14	8	9	11	9	11	3	4	3	6	3	5	5	8	3
5-9	8	4	9	8	10	5	2	6	4	6	3	2	3	4	4
10-14	5	7	7	7	8	1	5	5	5	5	4	2	2	2	3
15-19	12	9	21	12	10	8	7	12	10	8	4	2	9	2	2
20-24	21	20	25	16	18	18	16	18	12	16	3	4	7	4	2
25-29	60	43	53	44	37	46	31	41	33	25	14	12	12	11	12
30-34	144	130	133	103	73	118	102	102	79	55	26	28	31	24	18
35-39	197	166	169	139	141	155	112	120	109	109	42	54	49	30	32
40-44	205	219	255	253	194	162	159	181	193	143	43	60	74	60	51
45-49	225	250	265	226	230	164	178	174	161	170	61	72	91	65	60
50-54	227	268	312	264	251	157	178	217	182	166	70	90	95	82	85
55-59	381	392	410	333	305	247	259	273	214	203	134	133	137	119	102
60-64	597	681	781	528	469	403	419	456	348	315	194	262	325	180	154
65-69	624	696	972	627	622	373	422	563	379	368	251	274	409	248	254
70-74	517	676	998	744	711	290	382	516	404	369	227	294	482	340	342
75-79	542	514	552	419	436	232	256	257	199	189	310	258	295	220	247
80-84	913	1043	1266	773	662	325	356	473	278	208	588	687	793	495	454
85+	865	1036	1208	965	900	219	263	330	214	203	646	773	878	751	697
не указан	-	-	-	-	-	-	-	-	-	-	-	-	-	-	-
<b>Сельское население</b>															
<b>Всего</b>	3093	3575	3773	2952	2907	1763	2005	2070	1676	1622	1330	1570	1703	1276	1285
0	31	29	32	28	22	19	16	16	15	13	12	13	16	13	9
1-4	2	6	2	8	6	1	5	2	7	4	1	1	-	1	2
5-9	4	7	1	5	6	1	5	-	3	4	3	2	1	2	2
10-14	3	4	7	2	8	3	2	3	2	5	-	2	4	-	3
15-19	18	10	11	10	16	14	5	8	5	10	4	5	3	5	6
20-24	13	12	17	15	11	11	6	9	12	10	2	6	8	3	1
25-29	48	29	34	26	31	41	20	27	21	23	7	9	7	5	8
30-34	70	79	62	49	54	54	59	48	35	36	16	20	14	14	18
35-39	97	83	73	83	97	75	61	56	58	75	22	22	17	25	22
40-44	96	125	115	116	106	63	88	75	78	75	33	37	40	38	31
45-49	104	134	140	130	129	74	97	100	94	104	30	37	40	36	25

Продолжение

	Число умерших, человек														
	всего					мужчины					женщины				
	2019*	2020*	2021*	2022	2023	2019*	2020*	2021*	2022	2023	2019*	2020*	2021*	2022	2023
50-54	157	172	170	146	156	116	125	111	112	117	41	47	59	34	39
55-59	241	264	286	203	200	173	185	208	146	134	68	79	78	57	66
60-64	334	371	436	341	313	230	245	289	243	215	104	126	147	98	98
65-69	391	467	499	356	375	263	295	319	236	242	128	172	180	120	133
70-74	268	374	474	387	414	159	236	270	231	231	109	138	204	156	183
75-79	319	292	269	192	217	161	138	138	93	106	158	154	131	99	111
80-84	442	605	603	457	337	184	260	240	179	126	258	345	363	278	211
85+	455	512	542	398	409	121	157	151	106	92	334	355	391	292	317
не указан	-	-	-	-	-	-	-	-	-	-	-	-	-	-	-

Продолжение

	Число умерших на 1000 человек														
	всего					мужчины					женщины				
	2019*	2020*	2021*	2022	2023	2019*	2020*	2021*	2022	2023	2019*	2020*	2021*	2022	2023
<b>Все население</b>															
<b>Всего</b>	11,96	13,51	15,63	11,58	11,03	13,74	15,16	17,19	12,93	12,05	10,37	12,04	14,23	10,34	10,09
0	9,53	8,12	7,74	7,52	7,55	9,04	7,96	8,34	7,35	7,08	10,06	8,28	7,10	7,70	8,04
1-4	0,37	0,33	0,26	0,45	0,36	0,54	0,37	0,28	0,46	0,46	0,19	0,30	0,25	0,44	0,25
5-9	0,23	0,21	0,19	0,24	0,30	0,22	0,26	0,22	0,26	0,37	0,23	0,16	0,16	0,23	0,23
10-14	0,17	0,23	0,28	0,17	0,31	0,17	0,28	0,31	0,26	0,38	0,18	0,17	0,25	0,08	0,24
15-19	0,82	0,50	0,82	0,56	0,61	1,17	0,62	1,00	0,74	0,82	0,45	0,38	0,63	0,37	0,38
20-24	0,89	0,88	1,20	1,02	0,99	1,46	1,17	1,49	1,49	1,67	0,27	0,57	0,89	0,49	0,22
25-29	2,00	1,45	1,92	1,67	1,74	3,13	1,98	2,86	2,44	2,33	0,80	0,88	0,88	0,81	1,09
30-34	3,44	3,36	3,19	2,67	2,38	5,46	5,14	4,89	3,84	3,25	1,37	1,56	1,48	1,40	1,42
35-39	5,55	4,66	4,45	3,83	4,04	8,73	6,48	6,44	5,58	6,02	2,40	2,84	2,44	1,96	1,90
40-44	6,07	6,96	7,51	7,12	5,81	9,40	10,31	10,69	10,51	8,44	2,96	3,81	4,50	3,76	3,17
45-49	7,15	8,30	8,71	7,23	7,26	11,00	12,68	12,58	10,74	11,45	3,73	4,44	5,30	3,96	3,33
50-54	8,79	10,30	11,42	9,46	9,28	13,56	15,29	16,65	14,35	13,66	4,72	5,98	6,85	5,07	5,36
55-59	12,32	13,65	15,30	11,88	11,68	18,46	20,55	23,57	17,44	16,98	7,28	8,01	8,57	7,19	7,19
60-64	19,67	21,86	25,09	17,12	15,71	31,31	32,07	35,53	26,56	24,25	10,99	14,14	17,14	9,75	9,02
65-69	27,36	30,42	37,98	23,31	23,11	43,77	48,08	58,53	35,92	34,58	16,79	19,13	24,89	14,69	15,17
70-74	37,80	43,65	55,46	37,34	35,34	60,52	72,11	83,37	57,05	50,94	25,17	27,90	40,08	25,89	26,18
75-79	55,41	62,82	72,74	50,98	46,08	81,11	99,19	113,21	75,68	63,77	43,77	46,50	54,63	39,26	37,50
80-84	95,77	109,14	123,98	85,50	79,49	128,96	147,40	174,46	118,00	99,11	82,94	94,50	105,21	73,53	72,30
85+	181,07	213,14	235,37	157,34	132,30	200,83	248,23	282,11	157,29	124,16	175,09	202,44	221,47	157,35	134,88
<b>Городское население</b>															
<b>Всего</b>	12,10	13,36	16,08	11,42	10,61	13,98	14,96	17,77	12,65	11,44	10,53	12,01	14,67	10,35	9,88
0	9,77	8,07	7,19	6,94	7,54	8,26	7,54	8,16	6,67	6,34	11,41	8,65	6,14	7,23	8,82
1-4	0,49	0,28	0,32	0,38	0,31	0,75	0,21	0,28	0,20	0,40	0,22	0,37	0,37	0,58	0,22
5-9	0,24	0,12	0,26	0,23	0,29	0,29	0,11	0,34	0,23	0,34	0,18	0,12	0,18	0,24	0,24
10-14	0,19	0,25	0,24	0,22	0,25	0,07	0,35	0,33	0,31	0,30	0,31	0,15	0,14	0,13	0,19
15-19	0,58	0,42	0,95	0,49	0,38	0,77	0,65	1,07	0,80	0,59	0,40	0,19	0,82	0,17	0,15
20-24	0,90	0,90	1,16	0,79	0,90	1,53	1,42	1,65	1,14	1,54	0,26	0,36	0,65	0,41	0,21
25-29	1,57	1,26	1,73	1,55	1,39	2,49	1,85	2,69	2,27	1,83	0,71	0,69	0,78	0,80	0,93
30-34	3,22	2,84	2,89	2,62	1,97	5,44	4,63	4,66	3,93	2,91	1,13	1,17	1,29	1,25	1,00
35-39	5,57	4,61	4,55	3,50	3,46	9,05	6,40	6,63	5,39	5,24	2,30	2,91	2,57	1,54	1,61
40-44	6,42	6,81	7,87	7,39	5,63	10,85	10,53	11,89	11,55	8,46	2,53	3,52	4,31	3,42	2,91
45-49	7,88	8,63	9,01	7,02	7,09	12,62	13,54	13,04	10,68	11,13	3,93	4,55	5,66	3,80	3,49
50-54	8,63	10,34	12,09	9,60	8,92	13,58	15,50	18,86	14,59	12,99	4,74	6,23	6,64	5,45	5,53
55-59	12,49	13,51	14,93	11,83	11,25	18,99	21,00	23,44	17,36	17,08	7,66	7,98	8,66	7,52	6,70
60-64	20,39	22,75	25,76	16,11	14,61	34,09	34,53	36,97	25,43	23,43	11,11	14,72	18,07	9,43	8,25
65-69	26,53	28,68	39,47	22,30	21,74	43,78	48,11	63,32	34,81	32,92	16,74	17,68	26,00	14,39	14,57
70-74	38,14	42,98	57,73	35,26	32,11	64,53	73,33	90,53	55,28	47,79	25,06	27,95	41,60	24,65	23,72
75-79	55,29	63,13	75,42	50,04	43,47	82,15	110,87	124,52	77,81	60,89	44,43	44,23	56,13	37,83	35,66
80-84	97,75	104,90	127,87	75,84	74,14	134,63	140,05	192,59	106,80	91,31	84,90	92,81	106,51	65,22	68,27

	Число умерших на 1000 человек														
	всего					мужчины					женщины				
	2019*	2020*	2021*	2022	2023	2019*	2020*	2021*	2022	2023	2019*	2020*	2021*	2022	2023
85+	180,74	215,25	245,08	152,44	124,09	209,37	249,29	314,59	147,69	120,33	172,63	205,59	226,23	153,85	125,25
	<b>Сельское население</b>														
<b>Всего</b>	11,71	13,79	14,80	11,88	11,87	13,37	15,47	16,23	13,45	13,18	10,06	12,11	13,37	10,31	10,54
0	9,04	8,20	8,82	8,75	7,57	10,62	8,79	8,71	8,78	8,65	7,33	7,58	8,92	8,71	6,41
1-4	0,14	0,44	0,15	0,60	0,47	0,14	0,70	0,28	1,00	0,60	0,15	0,15	0,00	0,15	0,32
5-9	0,20	0,37	0,06	0,26	0,32	0,10	0,52	0,00	0,31	0,42	0,31	0,22	0,11	0,22	0,22
10-14	0,15	0,20	0,34	0,10	0,41	0,29	0,19	0,29	0,19	0,50	0,00	0,20	0,40	0,00	0,32
15-19	1,11	0,60	0,65	0,67	0,98	1,68	0,59	0,92	0,65	1,18	0,51	0,62	0,36	0,69	0,76
20-24	0,86	0,85	1,27	1,49	1,18	1,35	0,79	1,25	2,16	1,92	0,29	0,92	1,30	0,67	0,24
25-29	3,05	1,88	2,29	1,93	2,50	4,41	2,22	3,15	2,78	3,28	1,09	1,41	1,12	0,85	1,48
30-34	4,01	4,85	4,10	2,80	3,29	5,52	6,33	5,48	3,64	3,96	2,08	2,87	2,20	1,77	2,46
35-39	5,50	4,77	4,23	4,53	5,33	8,12	6,64	6,06	5,97	7,71	2,62	2,68	2,12	2,90	2,59
40-44	5,43	7,23	6,81	6,60	6,15	7,00	9,93	8,60	8,58	8,41	3,80	4,38	4,90	4,48	3,73
45-49	5,95	7,76	8,20	7,61	7,59	8,57	11,36	11,84	10,84	12,00	3,40	4,24	4,63	4,28	3,00
50-54	9,04	10,24	10,38	9,21	9,91	13,53	15,00	13,55	13,96	14,73	4,67	5,56	7,21	4,35	5,01
55-59	12,06	13,84	15,85	11,97	12,41	17,75	19,96	23,75	17,57	16,84	6,64	8,06	8,40	6,60	8,09
60-64	18,51	20,38	23,98	18,95	17,71	27,40	28,60	33,47	28,38	25,56	10,78	13,08	15,39	10,39	10,58
65-69	28,78	33,45	35,39	25,32	25,79	43,77	48,05	51,65	37,87	37,45	16,89	22,00	22,71	15,34	16,46
70-74	37,16	44,91	51,20	42,13	42,73	54,34	70,22	72,42	60,44	56,95	25,43	27,79	36,88	29,08	32,49
75-79	55,61	62,27	67,79	53,16	52,38	79,70	83,03	96,77	71,48	69,60	42,52	50,89	51,53	42,85	42,37
80-84	91,93	117,32	116,54	109,00	92,61	120,03	158,73	147,15	140,94	115,38	78,80	98,01	102,46	95,12	82,81
85+	181,78	209,06	216,45	170,63	154,87	186,73	246,86	230,53	181,04	133,53	179,96	195,70	211,47	167,14	162,48

## г. Астана

	Число умерших, человек														
	всего					мужчины					женщины				
	2019*	2020*	2021*	2022	2023	2019*	2020*	2021*	2022	2023	2019*	2020*	2021*	2022	2023
<b>Все население</b>															
<b>Всего</b>	4330	6178	6923	5294	5393	2404	3385	3628	2877	2962	1926	2793	3295	2417	2431
0	173	153	237	161	179	93	90	124	81	100	80	63	113	80	79
1-4	50	31	36	59	43	25	18	21	34	28	25	13	15	25	15
5-9	24	14	28	30	30	17	8	15	21	21	7	6	13	9	9
10-14	16	15	25	25	27	10	11	14	12	18	6	4	11	13	9
15-19	10	23	40	33	42	8	13	23	23	28	2	10	17	10	14
20-24	39	39	37	42	46	24	21	26	29	36	15	18	11	13	10
25-29	64	95	68	56	66	44	70	44	40	44	20	25	24	16	22
30-34	91	130	119	111	101	62	94	71	81	66	29	36	48	30	35
35-39	142	162	177	171	142	104	103	117	121	103	38	59	60	50	39
40-44	184	260	208	209	228	136	187	140	138	167	48	73	68	71	61
45-49	222	328	320	247	291	148	223	223	169	192	74	105	97	78	99
50-54	273	367	404	339	340	174	238	247	227	212	99	129	157	112	128
55-59	392	528	569	451	406	247	320	365	289	261	145	208	204	162	145
60-64	453	695	744	571	616	291	418	457	358	387	162	277	287	213	229
65-69	468	732	836	616	631	291	451	469	365	390	177	281	367	251	241
70-74	402	766	949	593	647	225	403	497	338	370	177	363	452	255	277
75-79	407	543	587	360	449	182	248	272	159	211	225	295	315	201	238
80-84	498	749	866	627	513	201	311	324	216	171	297	438	542	411	342
85+	422	548	673	587	596	122	158	179	170	157	300	390	494	417	439
не указан	-	-	-	6	-	-	-	-	6	-	-	-	-	-	-

Продолжение

	Число умерших на 1000 человек														
	всего					мужчины					женщины				
	2019*	2020*	2021*	2022	2023	2019*	2020*	2021*	2022	2023	2019*	2020*	2021*	2022	2023
<b>Все население</b>															
<b>Всего</b>	3,89	5,30	5,68	4,00	3,87	4,50	6,05	6,21	4,55	4,47	3,32	4,60	5,20	3,49	3,33
0	5,98	5,26	7,83	5,29	5,99	6,28	6,00	7,90	5,13	6,48	5,68	4,48	7,75	5,45	5,47
1-4	0,44	0,26	0,31	0,49	0,34	0,43	0,30	0,35	0,54	0,43	0,45	0,23	0,26	0,43	0,25
5-9	0,22	0,12	0,22	0,23	0,22	0,30	0,13	0,23	0,31	0,30	0,13	0,10	0,21	0,14	0,14
10-14	0,22	0,18	0,27	0,24	0,24	0,26	0,26	0,29	0,22	0,31	0,17	0,10	0,24	0,25	0,16
15-19	0,18	0,39	0,64	0,41	0,47	0,28	0,43	0,71	0,56	0,62	0,07	0,35	0,56	0,25	0,32
20-24	0,52	0,53	0,50	0,51	0,53	0,68	0,60	0,74	0,72	0,86	0,38	0,46	0,29	0,30	0,22
25-29	0,61	0,94	0,68	0,48	0,58	0,91	1,48	0,94	0,73	0,82	0,36	0,47	0,46	0,26	0,37
30-34	0,75	1,04	0,94	0,82	0,73	1,08	1,61	1,20	1,26	1,01	0,45	0,54	0,71	0,42	0,48
35-39	1,43	1,53	1,57	1,41	1,08	2,09	1,96	2,12	2,07	1,65	0,76	1,11	1,05	0,79	0,57
40-44	2,40	3,17	2,38	2,29	2,33	3,66	4,68	3,27	3,18	3,58	1,21	1,73	1,53	1,48	1,19
45-49	3,61	5,10	4,72	3,38	3,73	5,07	7,31	6,97	5,10	5,41	2,30	3,10	2,71	1,96	2,33
50-54	5,27	6,82	7,14	5,60	5,35	7,33	9,66	9,50	8,42	7,52	3,52	4,42	5,13	3,33	3,61
55-59	7,91	10,25	10,82	8,31	7,22	11,21	13,97	15,65	12,20	10,72	5,27	7,27	6,97	5,30	4,55
60-64	12,64	17,35	16,84	11,97	11,93	19,61	25,24	25,07	18,41	18,25	7,71	11,79	11,06	7,53	7,52
65-69	19,28	27,71	29,19	19,37	17,63	29,83	43,01	41,45	29,37	28,11	12,20	17,64	21,18	12,94	10,99
70-74	29,19	46,21	50,15	26,78	27,08	44,89	66,33	71,50	42,39	42,77	20,20	34,56	37,76	17,98	18,18
75-79	51,01	73,48	79,51	39,27	39,27	71,21	105,00	115,30	53,32	56,45	41,48	58,67	62,70	32,47	30,93
80-84	90,55	120,24	133,42	82,33	69,80	135,99	187,58	192,28	97,37	80,74	73,84	95,84	112,78	76,08	65,37
85+	152,46	182,91	206,38	149,64	127,98	183,18	211,23	219,36	165,51	124,60	142,59	173,49	202,04	143,89	129,19

### г. Алматы

	Число умерших, человек														
	всего					мужчины					женщины				
	2019*	2020*	2021*	2022	2023	2019*	2020*	2021*	2022	2023	2019*	2020*	2021*	2022	2023
<b>Все население</b>															
<b>Всего</b>	12168	14403	18104	12221	11923	6148	7373	8820	6178	6033	6020	7030	9284	6043	5890
0	270	267	390	183	213	162	158	215	107	120	108	109	175	76	93
1-4	53	48	72	50	62	29	31	43	30	34	24	17	29	20	28
5-9	33	22	36	45	30	16	14	13	22	18	17	8	23	23	12
10-14	20	20	48	26	32	11	13	33	14	20	9	7	15	12	12
15-19	46	35	43	56	55	21	25	23	34	37	25	10	20	22	18
20-24	63	63	58	54	61	43	40	37	40	45	20	23	21	14	16
25-29	131	101	94	81	73	83	69	63	55	52	48	32	31	26	21
30-34	217	219	200	177	189	159	149	134	129	132	58	70	66	48	57
35-39	291	298	297	249	265	210	229	203	174	173	81	69	94	75	92
40-44	402	414	460	397	361	290	292	327	267	242	112	122	133	130	119
45-49	485	534	585	458	460	338	337	370	305	296	147	197	215	153	164
50-54	582	768	821	575	618	405	509	516	382	388	177	259	305	193	230
55-59	898	1049	1123	820	771	592	711	695	568	506	306	338	428	252	265
60-64	1138	1425	1709	1174	1165	734	881	1033	749	749	404	544	676	425	416
65-69	1321	1616	2044	1404	1404	760	942	1094	839	843	561	674	950	565	561
70-74	1241	1807	2648	1575	1546	649	967	1352	798	827	592	840	1296	777	719
75-79	1237	1259	1657	984	1139	534	583	750	444	530	703	676	907	540	609
80-84	1772	2183	2959	1806	1448	621	820	1135	674	502	1151	1363	1824	1132	946
85+	1968	2275	2860	2051	2031	491	603	784	499	519	1477	1672	2076	1552	1512
не указан	-	-	-	56	-	-	-	-	48	-	-	-	-	8	-

Продолжение

	Число умерших на 1000 человек														
	всего					мужчины					женщины				
	2019*	2020*	2021*	2022	2023	2019*	2020*	2021*	2022	2023	2019*	2020*	2021*	2022	2023
<b>Все население</b>															
<b>Всего</b>	6,44	7,38	9,03	5,73	5,43	7,10	8,23	9,59	6,24	5,92	5,87	6,66	8,55	5,29	5,01
0	8,04	7,69	10,74	5,03	5,96	9,37	8,80	11,42	5,69	6,52	6,63	6,51	10,00	4,31	5,37
1-4	0,41	0,36	0,53	0,29	0,35	0,43	0,45	0,61	0,34	0,37	0,39	0,26	0,44	0,24	0,32
5-9	0,22	0,14	0,22	0,24	0,16	0,21	0,17	0,16	0,23	0,19	0,24	0,11	0,30	0,26	0,13
10-14	0,17	0,15	0,35	0,16	0,19	0,18	0,19	0,46	0,17	0,23	0,15	0,11	0,22	0,15	0,15
15-19	0,51	0,37	0,42	0,38	0,37	0,45	0,51	0,44	0,45	0,48	0,58	0,22	0,41	0,31	0,25
20-24	0,49	0,52	0,51	0,37	0,38	0,72	0,71	0,69	0,57	0,59	0,29	0,36	0,35	0,18	0,19
25-29	0,61	0,50	0,49	0,51	0,47	0,89	0,78	0,75	0,75	0,72	0,40	0,28	0,29	0,31	0,25
30-34	1,02	0,95	0,82	0,94	0,99	1,65	1,43	1,23	1,47	1,49	0,50	0,55	0,49	0,47	0,56
35-39	1,87	1,80	1,68	1,42	1,41	2,94	3,02	2,51	2,13	1,96	0,97	0,77	0,98	0,80	0,92
40-44	3,19	3,13	3,31	2,83	2,44	5,05	4,81	5,11	4,15	3,55	1,64	1,71	1,78	1,71	1,49
45-49	4,34	4,66	4,97	3,69	3,58	6,73	6,56	7,04	5,50	5,13	2,39	3,11	3,30	2,22	2,31
50-54	6,11	7,85	8,08	5,36	5,52	9,62	11,73	11,46	8,14	7,88	3,33	4,75	5,39	3,20	3,67
55-59	9,45	10,96	11,82	8,44	7,82	14,43	17,25	17,05	13,64	11,92	5,67	6,20	7,89	4,54	4,72
60-64	15,03	17,73	20,07	12,60	12,12	24,24	27,08	29,67	19,84	19,07	8,89	11,38	13,43	7,66	7,31
65-69	22,30	26,57	32,74	19,68	18,62	34,33	41,34	46,86	31,51	29,75	15,12	17,72	24,31	12,62	11,92
70-74	32,66	41,21	55,90	28,78	26,99	49,26	64,21	83,77	41,47	40,82	23,85	29,18	41,50	21,86	19,42
75-79	49,52	56,67	78,17	41,05	39,07	64,20	78,69	108,10	57,09	55,80	42,19	45,66	63,60	33,29	30,98
80-84	84,14	96,32	130,44	79,03	69,14	99,11	121,09	168,90	105,29	84,91	77,80	85,77	114,26	68,66	62,93
85+	153,44	170,40	203,98	138,46	120,50	120,94	139,55	169,92	126,86	114,02	168,51	185,12	220,71	142,34	122,89

## г. Шымкент

	Число умерших, человек														
	всего					мужчины					Женщины				
	2019*	2020*	2021*	2022	2023	2019*	2020*	2021*	2022	2023	2019*	2020*	2021*	2022	2023
<b>Все население</b>															
<b>Всего</b>	4834	6758	7325	5039	5080	2602	3675	3696	2712	2794	2232	3083	3629	2327	2286
0	269	250	330	239	242	164	147	187	131	138	105	103	143	108	104
1-4	61	50	57	67	81	39	31	36	44	49	22	19	21	23	32
5-9	19	18	33	25	26	13	8	21	16	15	6	10	12	9	11
10-14	17	24	35	25	46	11	12	20	18	24	6	12	15	7	22
15-19	37	24	48	52	68	22	11	33	32	40	15	13	15	20	28
20-24	48	57	53	56	47	32	42	26	46	37	16	15	27	10	10
25-29	68	64	78	69	55	45	41	47	46	43	23	23	31	23	12
30-34	105	113	110	106	77	66	77	83	69	61	39	36	27	37	16
35-39	121	182	155	140	129	81	136	101	88	96	40	46	54	52	33
40-44	145	201	217	176	145	94	147	137	111	93	51	54	80	65	52
45-49	219	332	309	240	233	150	216	213	157	161	69	116	96	83	72
50-54	279	410	382	273	291	196	261	256	187	202	83	149	126	86	89
55-59	393	584	599	423	398	260	352	369	299	266	133	232	230	124	132
60-64	492	776	801	535	597	316	493	434	348	391	176	283	367	187	206
65-69	512	845	929	574	616	307	483	512	334	387	205	362	417	240	229
70-74	451	786	958	574	622	234	422	457	300	323	217	364	501	274	299
75-79	506	598	568	361	413	234	292	221	146	186	272	306	347	215	227
80-84	582	797	954	572	497	223	302	349	199	175	359	495	605	373	322
85+	510	647	709	532	497	115	202	194	141	107	395	445	515	391	390
не указан	-	-	-	-	-	-	-	-	-	-	-	-	-	-	-

Продолжение

	Число умерших на 1000 человек														
	всего					мужчины					Женщины				
	2019*	2020*	2021*	2022	2023	2019*	2020*	2021*	2022	2023	2019*	2020*	2021*	2022	2023
<b>Все население</b>															
<b>Всего</b>	4,72	6,40	6,70	4,28	4,21	5,29	7,21	6,98	4,77	4,79	4,20	7,21	6,43	3,82	3,66
0	9,72	8,35	9,91	7,36	7,73	11,45	9,55	10,91	7,82	8,57	7,86	9,55	8,84	6,88	6,85
1-4	0,59	0,46	0,51	0,51	0,56	0,72	0,55	0,62	0,66	0,68	0,44	0,55	0,39	0,35	0,45
5-9	0,16	0,15	0,26	0,19	0,20	0,22	0,13	0,33	0,24	0,22	0,10	0,13	0,20	0,14	0,17
10-14	0,18	0,24	0,33	0,21	0,38	0,23	0,23	0,37	0,30	0,39	0,13	0,23	0,29	0,12	0,37
15-19	0,48	0,32	0,61	0,58	0,71	0,57	0,28	0,82	0,70	0,81	0,39	0,28	0,40	0,45	0,59
20-24	0,61	0,72	0,67	0,68	0,56	0,85	1,11	0,68	1,15	0,90	0,39	1,11	0,66	0,24	0,23
25-29	0,76	0,73	0,91	0,78	0,64	1,05	0,97	1,12	1,07	1,03	0,49	0,97	0,71	0,50	0,27
30-34	1,19	1,21	1,12	1,12	0,82	1,62	1,78	1,83	1,50	1,33	0,82	1,78	0,51	0,76	0,33
35-39	1,79	2,53	2,02	1,67	1,46	2,52	4,00	2,79	2,15	2,23	1,13	4,00	1,33	1,21	0,73
40-44	2,53	3,39	3,54	2,73	2,17	3,47	5,22	4,68	3,61	2,90	1,69	5,22	2,50	1,92	1,49
45-49	4,21	6,24	5,68	4,24	4,01	6,15	8,66	8,36	5,97	5,95	2,50	8,66	3,32	2,74	2,32
50-54	6,01	8,72	7,94	5,46	5,69	9,14	11,98	11,44	8,19	8,66	3,33	11,98	4,89	3,16	3,20
55-59	9,12	13,29	13,56	9,28	8,65	13,28	17,59	18,33	14,56	12,86	5,65	17,59	9,56	4,95	5,21
60-64	15,84	23,25	22,42	13,64	14,57	23,55	34,24	27,97	20,64	22,18	9,98	34,24	18,16	8,37	8,83
65-69	23,72	37,63	39,65	21,63	21,67	35,32	52,82	53,65	30,82	33,12	15,90	52,82	30,03	15,28	13,68
70-74	38,31	56,78	63,12	32,46	32,78	54,90	84,65	83,36	45,40	45,20	28,89	84,65	51,67	24,75	25,27
75-79	63,77	86,60	89,28	51,23	50,39	86,28	124,68	102,70	60,42	66,10	52,09	124,68	82,42	46,44	42,18
80-84	105,28	134,27	159,29	89,38	82,18	133,85	168,06	194,10	101,71	92,99	92,96	168,06	144,32	83,95	77,29
85+	180,66	220,44	228,56	151,85	124,37	143,93	243,08	219,71	139,60	90,83	195,25	211,70	232,09	156,81	138,40

### 7.3 Детская смертность в возрасте до 5 лет

	Число умерших, человек														
	мальчики и девочки					мальчики					девочки				
	2019*	2020*	2021*	2022	2023	2019*	2020*	2021*	2022	2023	2019*	2020*	2021*	2022	2023
	<b>Всего</b>														
<b>Республика Казахстан</b>	4228	3961	4415	3989	3894	2462	2287	2467	2274	2255	1766	1674	1948	1715	1639
Абай	105	93	106	83	80	55	46	52	45	47	50	47	54	38	33
Акмолинская	104	107	85	80	93	55	60	51	40	61	49	47	34	40	32
Актюбинская	211	201	254	211	222	106	125	142	121	128	105	76	112	90	94
Алматинская	325	348	328	421	378	199	202	180	241	226	126	146	148	180	152
Атырауская	219	184	191	176	175	124	88	98	95	104	95	96	93	81	71
Западно-Казахстанская	113	149	122	122	117	71	79	75	73	63	42	70	47	49	54
Жамбылская	310	251	272	255	267	185	146	165	154	164	125	105	107	101	103
Жетісу	168	146	141	154	150	107	88	84	100	77	61	58	57	54	73
Карагандинская	193	171	178	169	133	112	94	99	99	77	81	77	79	70	56
Костанайская	134	146	136	134	104	93	85	72	83	58	41	61	64	51	46
Кызылординская	251	292	273	262	228	153	186	152	142	128	98	106	121	120	100
Мангистауская	229	204	250	211	227	126	116	132	121	131	103	88	118	90	96
Павлодарская	94	83	96	97	91	52	53	49	57	52	42	30	47	40	39
Северо-Казахстанская	80	72	80	75	64	49	41	45	39	40	31	31	35	36	24
Туркестанская	649	557	631	632	618	368	322	362	359	368	281	235	269	273	250
Ұлытау	52	59	56	53	44	34	30	31	29	19	18	29	25	24	25
Восточно-Казахстанская	115	99	94	95	83	61	51	52	49	43	54	48	42	46	40
г. Астана	223	184	273	220	222	118	108	145	115	128	105	76	128	105	94
г. Алматы	323	315	462	233	275	191	189	258	137	154	132	126	204	96	121
г. Шымкент	330	300	387	306	323	203	178	223	175	187	127	122	164	131	136
	<b>Городское население</b>														
<b>Республика Казахстан</b>	2490	2438	3111	2214	2154	1446	1420	1717	1266	1217	1044	1018	1394	948	937
Абай	64	56	77	47	48	37	26	34	27	30	27	30	43	20	18
Акмолинская	57	60	66	56	57	36	34	38	25	36	21	26	28	31	21
Актюбинская	149	149	191	140	147	71	94	103	85	83	78	55	88	55	64
Алматинская	60	80	80	62	58	40	48	41	37	32	20	32	39	25	26
Атырауская	126	97	104	93	87	64	49	55	51	54	62	48	49	42	33
Западно-Казахстанская	69	94	95	61	53	43	51	56	32	27	26	43	39	29	26
Жамбылская	150	140	197	123	131	92	85	117	79	80	58	55	80	44	51
Жетісу	87	72	80	72	65	49	41	50	42	31	38	31	30	30	34
Карагандинская	152	141	162	137	107	88	76	90	81	62	64	65	72	56	45
Костанайская	67	96	105	71	58	46	59	55	44	34	21	37	50	27	24
Кызылординская	123	147	198	137	109	71	102	109	83	61	52	45	89	54	48
Мангистауская	109	112	146	90	89	63	59	72	52	45	46	53	74	38	44
Павлодарская	68	57	61	70	58	38	37	30	42	31	30	20	31	28	27
Северо-Казахстанская	37	35	58	34	28	24	19	33	17	16	13	16	25	17	12
Туркестанская	165	191	256	158	151	100	110	145	90	85	65	81	111	68	66
Ұлытау	49	48	53	45	33	31	25	29	25	15	18	23	24	20	18
Восточно-Казахстанская	82	64	60	59	55	41	30	34	27	26	41	34	26	32	29
г. Астана	223	184	273	220	222	118	108	145	115	128	105	76	128	105	94
г. Алматы	323	315	462	233	275	191	189	258	137	154	132	126	204	96	121
г. Шымкент	330	300	387	306	323	203	178	223	175	187	127	122	164	131	136
	<b>Сельское население</b>														
<b>Республика Казахстан</b>	1738	1523	1304	1775	1740	1016	867	750	1008	1038	722	656	554	767	702
Абай	41	37	29	36	32	18	20	18	18	17	23	17	11	18	15
Акмолинская	47	47	19	24	36	19	26	13	15	25	28	21	6	9	11
Актюбинская	62	52	63	71	75	35	31	39	36	45	27	21	24	35	30
Алматинская	265	268	248	359	320	159	154	139	204	194	106	114	109	155	126
Атырауская	93	87	87	83	88	60	39	43	44	50	33	48	44	39	38
Западно-Казахстанская	44	55	27	61	64	28	28	19	41	36	16	27	8	20	28
Жамбылская	160	111	75	132	136	93	61	48	75	84	67	50	27	57	52
Жетісу	81	74	61	82	85	58	47	34	58	46	23	27	27	24	39
Карагандинская	41	30	16	32	26	24	18	9	18	15	17	12	7	14	11
Костанайская	67	50	31	63	46	47	26	17	39	24	20	24	14	24	22



Продолжение

	Число умерших, человек														
	мальчики и девочки					мальчики					девочки				
	2019*	2020*	2021*	2022	2023	2019*	2020*	2021*	2022	2023	2019*	2020*	2021*	2022	2023
Кызылординская	128	145	75	125	119	82	84	43	59	67	46	61	32	66	52
Мангистауская	120	92	104	121	138	63	57	60	69	86	57	35	44	52	52
Павлодарская	26	26	35	27	33	14	16	19	15	21	12	10	16	12	12
Северо-Казахстанская	43	37	22	41	36	25	22	12	22	24	18	15	10	19	12
Туркестанская	484	366	375	474	467	268	212	217	269	283	216	154	158	205	184
Ұлытау	3	11	3	8	11	3	5	2	4	4	0	6	1	4	7
Восточно-Казахстанская	33	35	34	36	28	20	21	18	22	17	13	14	16	14	11

Продолжение

	На 1000 родившихся														
	мальчики и девочки					мальчики					Девочки				
	2019*	2020*	2021*	2022	2023	2019*	2020*	2021*	2022	2023	2019*	2020*	2021*	2022	2023
	<b>Всего</b>														
<b>Республика Казахстан</b>	10,52	9,28	9,90	9,88	10,03	11,85	10,36	10,73	10,93	11,24	9,10	8,13	9,02	8,76	8,72
Абай	9,23	7,92	8,84	7,66	8,06	9,18	7,47	8,37	8,16	9,09	9,29	8,41	9,34	7,14	6,93
Акмолинская	8,48	8,56	6,62	6,92	8,53	8,66	9,19	7,59	6,79	10,56	8,30	7,86	5,56	7,06	6,25
Актюбинская	10,30	9,44	11,47	10,93	11,56	10,02	11,34	12,40	12,19	12,82	10,60	7,41	10,48	9,60	10,19
Алматинская	9,24	9,14	8,45	12,04	11,25	10,93	10,35	8,95	13,39	12,99	7,43	7,87	7,91	10,60	9,38
Атырауская	12,90	10,22	10,37	10,26	10,58	14,00	9,49	10,30	10,75	12,15	11,71	10,99	10,44	9,73	8,89
Западно-Казахстанская	8,61	10,90	8,57	9,73	9,74	10,34	11,14	10,41	11,27	10,14	6,71	10,63	6,69	8,08	9,31
Жамбылская	11,47	8,61	8,93	9,54	10,32	13,25	9,72	10,58	11,18	12,34	9,57	7,42	7,20	7,80	8,19
Жетісу	10,99	8,98	8,67	10,91	11,26	13,68	10,60	10,01	13,83	11,35	8,17	7,28	7,24	7,85	11,16
Карагандинская	10,51	9,19	9,32	10,05	8,14	11,62	9,75	10,00	11,46	9,12	9,28	8,58	8,59	8,57	7,09
Костанайская	11,71	12,51	12,18	12,94	10,75	15,92	14,20	12,66	15,35	11,74	7,32	10,73	11,68	10,31	9,73
Кызылординская	12,97	13,41	11,53	12,61	11,39	15,32	16,47	12,44	13,20	12,25	10,47	10,11	10,55	11,99	10,46
Мангистауская	11,21	9,39	10,72	9,78	10,92	12,00	10,22	11,06	10,81	12,22	10,37	8,47	10,36	8,66	9,54
Павлодарская	8,14	7,05	8,23	9,10	9,25	8,64	8,82	8,15	10,32	10,28	7,59	5,21	8,33	7,79	8,16
Северо-Казахстанская	11,64	10,47	12,33	12,76	11,52	13,79	11,44	13,28	12,96	14,12	9,35	9,41	11,29	12,54	8,82
Туркестанская	11,67	9,10	9,71	10,86	11,08	12,80	10,12	10,80	12,04	12,82	10,47	8,00	8,55	9,61	9,24
Ұлытау	11,19	12,27	11,49	11,56	9,96	14,09	12,36	12,38	12,15	8,25	8,06	12,18	10,56	10,91	11,83
Восточно-Казахстанская	11,03	9,23	8,62	10,02	9,52	11,21	9,32	9,21	9,98	9,55	10,83	9,14	7,99	10,05	9,49
г. Астана	7,76	6,23	8,70	7,26	7,55	8,02	7,03	8,94	7,32	8,43	7,50	5,36	8,44	7,20	6,60
г. Алматы	9,42	8,86	12,22	6,45	7,75	10,83	10,21	13,22	7,34	8,42	7,93	7,39	11,16	5,50	7,03
г. Шымкент	11,58	9,46	10,95	9,58	10,41	13,82	10,89	12,25	10,61	11,71	9,20	7,94	9,57	8,48	9,03
	<b>Городское население</b>														
<b>Республика Казахстан</b>	10,39	9,75	11,84	9,17	9,35	11,66	10,96	12,67	10,17	10,23	9,02	8,44	10,96	8,10	8,41
Абай	8,88	7,58	10,05	6,75	7,46	9,79	6,75	8,48	7,62	9,01	7,88	8,48	11,77	5,85	5,80
Акмолинская	8,25	8,53	9,12	8,41	9,01	9,99	9,35	9,99	7,32	10,49	6,35	7,66	8,15	9,56	7,26
Актюбинская	9,69	9,41	11,60	9,76	10,29	8,96	11,48	12,05	11,48	11,27	10,47	7,20	11,11	7,91	9,25
Алматинская	10,98	14,20	14,02	11,87	12,43	13,79	16,79	14,09	13,69	13,22	7,81	11,54	13,94	9,91	11,59
Атырауская	13,11	9,94	10,45	9,81	9,89	12,78	9,69	10,67	10,53	11,86	13,48	10,21	10,22	9,06	7,78
Западно-Казахстанская	9,18	12,15	12,08	8,66	7,94	10,92	12,69	14,20	8,83	7,82	7,27	11,57	9,95	8,48	8,06
Жамбылская	12,73	10,83	14,74	10,76	12,03	15,08	12,84	17,17	13,45	14,33	10,20	8,71	12,22	7,92	9,62
Жетісу	12,08	9,83	11,09	11,09	11,15	13,31	10,94	13,39	12,78	10,42	10,80	8,66	8,62	9,35	11,90
Карагандинская	10,32	9,52	10,54	10,20	8,17	11,33	9,92	11,28	11,74	9,11	9,18	9,08	9,75	8,57	7,16
Костанайская	9,44	13,32	14,96	10,78	9,53	12,68	15,83	15,55	12,84	10,90	6,05	10,63	14,36	8,55	8,09
Кызылординская	12,80	14,01	17,70	13,62	11,51	14,21	18,62	18,72	16,02	12,28	11,27	8,97	16,59	11,08	10,65
Мангистауская	13,20	12,55	15,20	9,47	10,23	14,83	12,64	14,57	10,54	10,10	11,47	12,44	15,86	8,31	10,37
Павлодарская	8,35	7,06	7,43	9,42	8,47	8,97	8,95	7,08	10,89	8,79	7,68	5,08	7,80	7,83	8,13
Северо-Казахстанская	10,91	10,59	18,52	11,74	10,32	13,47	10,93	20,05	11,73	11,40	8,08	10,20	16,82	11,75	9,16
Туркестанская	10,71	11,95	14,92	10,19	10,56	12,55	13,09	16,50	11,40	11,57	8,74	10,70	13,26	8,94	9,49
Ұлытау	13,54	12,73	13,90	12,38	9,58	16,44	13,27	14,78	13,19	8,50	10,39	12,20	12,96	11,50	10,71
Восточно-Казахстанская	11,83	9,05	8,28	9,19	9,36	11,45	8,25	8,99	8,08	8,63	12,24	9,89	7,51	10,38	10,14
г. Астана	7,76	6,23	8,70	7,26	7,55	8,02	7,03	8,94	7,32	8,43	7,50	5,36	8,44	7,20	6,60
г. Алматы	9,42	8,86	12,22	6,45	7,75	10,83	10,21	13,22	7,34	8,42	7,93	7,39	11,16	5,50	7,03
г. Шымкент	11,58	9,46	10,95	9,58	10,41	13,82	10,89	12,25	10,61	11,71	9,20	7,94	9,57	8,48	9,03

	На 1000 родившихся														
	мальчики и девочки					мальчики					Девочки				
	2019*	2020*	2021*	2022	2023	2019*	2020*	2021*	2022	2023	2019*	2020*	2021*	2022	2023
<b>Сельское население</b>															
<b>Республика Казахстан</b>	10,72	8,62	7,12	10,93	11,01	12,13	9,51	7,94	12,04	12,72	9,21	7,68	6,24	9,74	9,18
Абай	9,85	8,49	6,70	9,30	9,16	8,15	8,69	8,18	9,13	9,24	11,76	8,28	5,17	9,48	9,06
Акмолинская	8,79	8,59	3,39	4,89	7,86	6,91	9,00	4,46	6,06	10,65	10,78	8,13	2,24	3,71	4,93
Актюбинская	12,14	9,54	11,11	14,34	15,23	13,19	10,95	13,43	14,25	17,18	10,99	8,01	8,67	14,43	13,01
Алматинская	8,92	8,26	7,49	12,07	11,06	10,39	9,25	8,08	13,33	12,95	7,36	7,22	6,85	10,72	9,02
Атырауская	12,63	10,56	10,27	10,81	11,35	15,60	9,26	9,86	11,03	12,49	9,39	11,91	10,71	10,57	10,14
Западно-Казахстанская	7,84	9,26	4,24	11,11	12,00	9,56	9,12	5,83	14,39	13,05	5,96	9,41	2,57	7,58	10,88
Жамбылская	10,50	6,84	4,39	8,63	9,08	11,83	7,26	5,47	9,49	10,89	9,08	6,39	3,25	7,71	7,15
Жетісу	10,02	8,28	6,74	10,77	11,34	14,01	10,33	7,29	14,71	12,07	5,83	6,15	6,15	6,53	10,59
Карагандинская	11,28	7,90	4,29	9,47	7,99	12,81	9,08	4,68	10,33	9,16	9,65	6,61	3,87	8,56	6,81
Костанайская	15,43	11,20	7,48	16,72	12,83	21,23	11,50	7,91	19,71	13,17	9,40	10,88	7,00	13,41	12,49
Кызылординская	13,15	12,85	6,00	11,67	11,29	16,44	14,44	6,73	10,58	12,22	9,69	11,16	5,25	12,86	10,29
Мангистауская	9,85	7,18	7,58	10,02	11,42	10,07	8,53	8,57	11,02	13,73	9,62	5,71	6,54	8,94	8,94
Павлодарская	7,63	7,03	10,15	8,38	11,03	7,87	8,53	10,68	9,00	13,71	7,37	5,48	9,59	7,71	8,21
Северо-Казахстанская	12,36	10,36	6,56	13,74	12,67	14,12	11,92	6,89	14,10	16,79	10,53	8,70	6,20	13,35	8,50
Туркестанская	12,04	8,09	7,84	11,10	11,26	12,89	9,05	8,77	12,28	13,25	11,13	7,06	6,84	9,85	9,15
Ұлытау	2,92	10,59	2,84	8,40	11,32	5,69	9,19	3,68	8,15	7,43	0,00	12,12	1,94	8,68	16,13
Восточно-Казахстанская	9,44	9,58	9,28	11,76	9,84	10,75	11,42	9,64	14,03	11,40	7,94	7,72	8,90	9,38	8,12

#### 7.4 Детская смертность в возрасте до 5 лет по этносам

	Число умерших, человек														
	мальчики и девочки					мальчики					девочки				
	2019*	2020*	2021*	2022	2023	2019*	2020*	2021*	2022	2023	2019*	2020*	2021*	2022	2023
<b>Всего</b>															
<b>Всего</b>	4228	3961	4415	3989	3894	2462	2287	2467	2274	2255	1766	1674	1948	1715	1639
Казахи	3443	3200	3525	3274	3106	2016	1860	1985	1870	1805	1427	1340	1540	1404	1301
Русские	393	335	353	284	260	210	196	188	161	145	183	139	165	123	115
Узбеки	147	148	166	151	197	91	81	99	85	114	56	67	67	66	83
Украинцы	15	22	32	15	27	9	12	15	8	15	6	10	17	7	12
Уйгуры	38	57	32	29	53	17	30	22	16	28	21	27	10	13	25
Татары	16	26	14	16	18	8	18	8	9	12	8	8	6	7	6
Немцы	15	22	15	27	21	11	7	6	12	14	4	15	9	15	7
Другие этносы	133	132	103	129	207	82	73	62	66	119	51	59	41	63	88
Не указано	28	19	175	64	5	18	10	82	47	3	10	9	93	17	2
<b>Городское население</b>															
<b>Всего</b>	2490	2438	3111	2214	2154	1446	1420	1717	1266	1217	1044	1018	1394	948	937
Казахи	2013	1945	2457	1781	1701	1174	1145	1370	1021	970	839	800	1087	760	731
Русские	279	256	281	200	174	156	150	149	111	90	123	106	132	89	84
Узбеки	72	79	94	66	96	42	42	53	37	53	30	37	41	29	43
Украинцы	8	12	27	11	11	5	5	13	5	4	3	7	14	6	7
Уйгуры	21	28	15	11	26	10	11	11	6	14	11	17	4	5	12
Татары	13	20	12	13	13	6	13	8	7	10	7	7	4	6	3
Немцы	7	16	12	16	11	5	4	5	7	9	2	12	7	9	2
Другие этносы	56	64	69	62	119	37	40	40	32	64	19	24	29	30	55
Не указано	21	18	144	54	3	11	10	68	40	3	10	8	76	14	-
<b>Сельское население</b>															
<b>Всего</b>	1738	1523	1304	1775	1740	1016	867	750	1008	1038	722	656	554	767	702
Казахи	1430	1255	1068	1493	1405	842	715	615	849	835	588	540	453	644	570
Русские	114	79	72	84	86	54	46	39	50	55	60	33	33	34	31
Узбеки	75	69	72	85	101	49	39	46	48	61	26	30	26	37	40
Украинцы	7	10	5	4	16	4	7	2	3	11	3	3	3	1	5
Уйгуры	17	29	17	18	27	7	19	11	10	14	10	10	6	8	13
Татары	3	6	2	3	5	2	5	0	2	2	1	1	2	1	3
Немцы	8	6	3	11	10	6	3	1	5	5	2	3	2	6	5
Другие этносы	77	68	34	67	88	45	33	22	34	55	32	35	12	33	33
Не указано	7	1	31	10	2	7	0	14	7	-	-	1	17	3	2

Продолжение

	На 1000 родившихся														
	мальчики и девочки					мальчики					девочки				
	2019*	2020*	2021*	2022	2023	2019*	2020*	2021*	2022	2023	2019*	2020*	2021*	2022	2023
	<b>Всего</b>														
<b>Всего</b>	10,52	9,28	9,90	9,88	10,03	11,85	10,36	10,73	10,93	11,24	9,10	8,13	9,02	8,76	8,72
Казахи	10,87	9,39	9,77	10,07	9,93	12,31	10,54	10,68	11,16	11,17	9,32	8,16	8,81	8,91	8,60
Русские	11,21	9,95	12,51	10,24	9,96	11,56	11,34	11,47	11,26	10,82	10,84	8,47	10,97	9,15	9,05
Узбеки	8,72	7,87	7,96	7,77	10,37	10,38	8,30	9,19	8,49	11,54	6,92	7,41	6,64	7,00	9,11
Украинцы	3,97	5,98	9,42	4,98	9,78	4,60	6,47	8,61	5,11	10,99	3,29	5,48	10,28	4,83	8,60
Уйгуры	6,23	8,90	4,80	4,61	8,90	5,43	9,24	6,32	5,00	9,34	7,06	8,55	3,14	4,21	8,45
Татары	5,44	9,28	4,99	6,34	7,59	5,10	12,13	5,44	7,03	9,93	5,83	6,07	4,49	5,63	5,17
Немцы	4,76	6,95	5,03	9,86	8,09	6,67	4,35	3,98	8,52	10,56	2,66	9,63	6,11	11,29	5,51
Другие этносы	9,35	8,62	13,96	11,31	12,56	11,30	9,13	14,09	12,77	13,85	7,29	8,06	13,83	9,73	11,15
	<b>Городское население</b>														
<b>Всего</b>	10,39	9,75	11,84	9,17	9,35	11,66	10,96	12,67	10,17	10,23	9,02	8,44	10,96	8,10	8,41
Казахи	10,81	9,84	11,64	9,18	9,17	12,19	11,17	12,59	10,21	10,14	9,33	8,41	10,63	8,08	8,15
Русские	10,68	10,30	12,15	9,85	9,15	11,50	11,70	12,32	10,59	9,18	9,80	8,81	11,95	9,05	9,13
Узбеки	8,17	8,43	8,99	6,72	10,27	9,23	8,63	9,81	7,30	10,86	7,03	8,21	8,12	6,10	9,63
Украинцы	3,32	5,12	12,20	5,69	6,28	4,02	4,11	11,29	4,98	4,50	2,57	6,21	13,17	6,46	8,11
Уйгуры	6,64	8,64	4,41	3,38	8,42	6,03	6,78	6,37	3,63	8,99	7,31	10,51	2,39	3,11	7,84
Татары	5,61	9,15	5,42	6,70	7,23	4,81	11,17	6,90	7,15	10,88	6,55	6,86	3,80	6,24	3,41
Немцы	3,66	8,58	6,70	9,64	7,04	4,87	4,23	5,52	8,24	11,02	2,26	13,06	7,90	11,11	2,68
Другие этносы	8,80	9,55	25,31	13,74	14,59	17,05	11,33	25,10	16,49	15,35	6,75	7,67	25,54	10,79	13,75
	<b>Сельское население</b>														
<b>Всего</b>	10,72	8,62	7,12	10,93	11,01	12,13	9,51	7,94	12,04	12,72	9,21	7,68	6,24	9,74	9,18
Казахи	10,96	8,78	7,14	11,40	11,03	12,49	9,67	7,98	12,58	12,68	9,32	7,81	6,25	10,14	9,27
Русские	12,77	8,95	8,69	11,30	12,12	11,73	10,32	9,08	13,07	15,29	13,88	7,55	8,27	9,43	8,86
Узбеки	9,33	7,32	6,92	8,84	10,47	11,63	7,97	8,57	9,70	12,21	6,80	6,62	5,16	7,92	8,61
Украинцы	5,12	7,49	4,23	3,70	15,84	5,60	10,99	3,38	5,33	23,06	4,60	4,29	5,08	1,93	9,38
Уйгуры	5,78	9,16	5,21	5,95	9,41	4,77	11,69	6,27	6,46	9,73	6,80	6,50	3,97	5,41	9,10
Татары	2,42	9,74	3,36	5,14	8,74	6,21	15,63	0,00	6,62	6,90	3,30	3,38	7,04	3,55	10,64
Немцы	6,46	4,60	2,52	10,21	9,67	9,63	4,51	1,66	8,96	9,82	3,25	4,70	3,41	11,56	9,52
Другие этносы	9,24	7,72	7,48	8,93	10,57	11,84	7,06	8,09	9,14	12,38	6,83	8,44	6,83	8,70	8,60

## 7.5 Младенческая смертность

Продолжение

	На 1000 родившихся														
	мальчики и девочки					мальчики					девочки				
	2019*	2020*	2021*	2022	2023	2019*	2020*	2021*	2022	2023	2019*	2020*	2021*	2022	2023
	<b>Всего</b>														
<b>Республика Казахстан</b>	3323	3250	3690	3154	2998	1921	1870	2038	1800	1723	1402	1380	1652	1354	1275
Абай	80	81	93	64	63	41	39	45	33	37	39	42	48	31	26
Акмолинская	89	80	64	60	66	48	47	36	35	44	41	33	28	25	22
Актюбинская	174	178	225	167	182	84	109	124	98	106	90	69	101	69	76
Алматинская	251	292	274	337	292	158	168	149	192	169	93	124	125	145	123
Атырауская	190	165	162	140	136	103	79	87	78	84	87	86	75	62	52
Западно-Казахстанская	91	125	107	108	99	56	63	63	66	55	35	62	44	42	44
Жамбылская	241	192	218	197	207	147	114	128	127	129	94	78	90	70	78
Жетісу	122	113	121	119	113	78	68	73	76	56	44	45	48	43	57
Карагандинская	155	148	161	136	99	87	81	89	81	59	68	67	72	55	40
Костанайская	109	120	116	117	88	73	70	60	72	47	36	50	56	45	41
Кызылординская	178	229	221	201	170	106	148	125	115	89	72	81	96	86	81
Мангистауская	185	174	209	174	175	99	97	109	93	102	86	77	100	81	73
Павлодарская	78	66	78	79	74	44	43	39	50	39	34	23	39	29	35
Северо-Казахстанская	64	60	66	64	48	41	35	37	34	32	23	25	29	30	16
Туркестанская	468	423	490	486	455	267	245	278	267	270	201	178	212	219	185
Ұлытау	37	49	45	46	29	21	26	24	25	14	16	23	21	21	15

Продолжение

	На 1000 родившихся														
	мальчики и девочки					мальчики					девочки				
	2019*	2020*	2021*	2022	2023	2019*	2020*	2021*	2022	2023	2019*	2020*	2021*	2022	2023
Восточно-Казахстанская	99	85	83	76	68	49	43	46	39	33	50	42	37	37	35
г. Астана	173	153	237	161	179	93	90	124	81	100	80	63	113	80	79
г. Алматы	270	267	390	183	213	162	158	215	107	120	108	109	175	76	93
г. Шымкент	269	250	330	239	242	164	147	187	131	138	105	103	143	108	104
<b>Городское население</b>															
<b>Республика Казахстан</b>	2041	2087	2701	1760	1668	1171	1211	1474	1001	937	870	876	1227	759	731
Абай	54	49	70	40	39	30	21	32	21	24	24	28	38	19	15
Акмолинская	52	44	55	40	38	33	25	30	20	25	19	19	25	20	13
Актюбинская	128	131	166	114	126	61	81	88	70	70	67	50	78	44	56
Алматинская	49	71	75	50	41	34	41	38	29	21	15	30	37	21	20
Атырауская	118	93	94	76	67	59	49	49	42	43	59	44	45	34	24
Западно-Казахстанская	55	80	88	55	48	35	41	51	29	26	20	39	37	26	22
Жамбылская	124	120	173	96	105	73	73	102	64	65	51	47	71	32	40
Жетісу	69	63	73	56	44	39	37	45	30	19	30	26	28	26	25
Карагандинская	125	125	149	111	80	73	67	83	66	48	52	58	66	45	32
Костанайская	57	84	95	64	49	38	53	50	40	28	19	31	45	24	21
Кызылординская	88	124	168	107	82	46	89	91	67	41	42	35	77	40	41
Мангистауская	92	98	127	77	66	52	50	63	41	37	40	48	64	36	29
Павлодарская	58	47	52	58	48	32	32	26	38	24	26	15	26	20	24
Северо-Казахстанская	31	28	50	27	22	21	16	30	13	13	10	12	20	14	9
Туркестанская	125	162	215	119	110	76	93	117	67	65	49	69	98	52	45
Ұлытау	36	42	43	39	23	20	21	23	21	10	16	21	20	18	13
Восточно-Казахстанская	68	56	51	48	46	30	27	30	24	20	38	29	21	24	26
г. Астана	173	153	237	161	179	93	90	124	81	100	80	63	113	80	79
г. Алматы	270	267	390	183	213	162	158	215	107	120	108	109	175	76	93
г. Шымкент	269	250	330	239	242	164	147	187	131	138	105	103	143	108	104
<b>Сельское население</b>															
<b>Республика Казахстан</b>	1282	1163	989	1394	1330	750	659	564	799	786	532	504	425	595	544
Абай	26	32	23	24	24	11	18	13	12	13	15	14	10	12	11
Акмолинская	37	36	9	20	28	15	22	6	15	19	22	14	3	5	9
Актюбинская	46	47	59	53	56	23	28	36	28	36	23	19	23	25	20
Алматинская	202	221	199	287	251	124	127	111	163	148	78	94	88	124	103
Атырауская	72	72	68	64	69	44	30	38	36	41	28	42	30	28	28
Западно-Казахстанская	36	45	19	53	51	21	22	12	37	29	15	23	7	16	22
Жамбылская	117	72	45	101	102	74	41	26	63	64	43	31	19	38	38
Жетісу	53	50	48	63	69	39	31	28	46	37	14	19	20	17	32
Карагандинская	30	23	12	25	19	14	14	6	15	11	16	9	6	10	8
Костанайская	52	36	21	53	39	35	17	10	32	19	17	19	11	21	20
Кызылординская	90	105	53	94	88	60	59	34	48	48	30	46	19	46	40
Мангистауская	93	76	82	97	109	47	47	46	52	65	46	29	36	45	44
Павлодарская	20	19	26	21	26	12	11	13	12	15	8	8	13	9	11
Северо-Казахстанская	33	32	16	37	26	20	19	7	21	19	13	13	9	16	7
Туркестанская	343	261	275	367	345	191	152	161	200	205	152	109	114	167	140
Ұлытау	1	7	2	7	6	1	5	1	4	4	0	2	1	3	2
Восточно-Казахстанская	31	29	32	28	22	19	16	16	15	13	12	13	16	13	9

Продолжение

	На 1000 родившихся														
	мальчики и девочки					мальчики					девочки				
	2019*	2020*	2021*	2022	2023	2019*	2020*	2021*	2022	2023	2019*	2020*	2021*	2022	2023
<b>Всего</b>															
<b>Республика Казахстан</b>	8,28	7,68	8,32	7,68	7,67	9,26	8,54	8,91	8,52	8,54	7,23	6,76	7,70	6,80	6,74
Абай	7,05	6,93	7,77	4,98	6,27	6,86	6,38	7,26	5,44	7,08	7,23	7,54	8,33	4,51	5,40
Акмолинская	7,25	6,41	5,00	5,11	5,99	7,55	7,23	5,37	5,79	7,58	6,93	5,53	4,59	4,38	4,22
Актюбинская	8,55	8,40	10,21	8,50	9,47	7,98	9,92	10,88	9,72	10,63	9,14	6,77	9,50	7,20	8,21
Алматинская	7,13	7,75	7,08	9,21	8,65	8,68	8,68	7,44	10,19	9,68	5,47	6,77	6,69	8,16	7,54

Продолжение

	На 1000 родившихся														
	мальчики и девочки					мальчики					девочки				
	2019	2020	2021	2022	2023	2019	2020	2021	2022	2023	2019	2020	2021	2022	2023
Атырауская	11,19	9,20	8,82	8,06	8,16	11,63	8,55	9,18	8,69	9,74	10,70	9,88	8,45	7,38	6,47
Западно-Казахстанская	6,94	9,18	7,56	8,44	8,17	8,18	8,92	8,76	10,04	8,78	5,59	9,47	6,32	6,75	7,51
Жамбылская	8,91	6,67	7,22	7,22	7,95	10,53	7,66	8,27	9,06	9,64	7,19	5,62	6,11	5,26	6,16
Жетісу	8,00	7,00	7,44	6,66	8,40	10,00	8,27	8,71	8,30	8,19	5,90	5,67	6,10	4,94	8,62
Карагандинская	8,44	7,97	8,46	7,72	6,04	9,03	8,40	9,02	8,95	6,97	7,79	7,51	7,85	6,41	5,04
Костанайская	9,50	10,31	10,34	11,16	8,99	12,45	11,72	10,51	13,21	9,39	6,42	8,83	10,17	8,94	8,59
Кызылординская	9,21	10,64	9,44	9,40	8,45	10,63	13,28	10,33	10,41	8,49	7,71	7,81	8,49	8,31	8,41
Мангистауская	9,08	8,07	9,05	8,00	8,35	9,44	8,62	9,20	8,25	9,44	8,70	7,46	8,88	7,74	7,20
Павлодарская	6,72	5,62	6,68	7,31	7,43	7,31	7,15	6,48	8,96	7,58	6,08	4,02	6,89	5,53	7,26
Северо-Казахстанская	9,30	8,73	10,10	10,73	8,53	11,52	9,78	10,87	11,08	11,11	6,92	7,59	9,26	10,35	5,84
Туркестанская	8,48	7,05	7,62	8,16	8,08	9,36	7,86	8,37	8,76	9,32	7,54	6,17	6,81	7,54	6,77
Ұлытау	7,97	10,24	9,26	8,29	6,50	8,72	10,72	9,64	8,80	6,05	7,16	9,72	8,86	7,73	6,98
Восточно-Казахстанская	9,47	7,94	7,63	7,52	7,74	8,97	7,86	8,18	7,35	7,29	10,00	8,02	7,04	7,70	8,21
г. Астана	6,00	5,20	7,61	5,29	6,06	6,29	5,88	7,68	5,13	6,56	5,70	4,45	7,53	5,45	5,53
г. Алматы	7,91	7,54	10,41	5,03	5,99	9,23	8,58	11,09	5,69	6,54	6,51	6,42	9,68	4,31	5,39
г. Шымкент	9,53	8,02	9,42	7,36	7,76	11,23	9,14	10,39	7,82	8,59	7,71	6,82	8,39	6,88	6,88
<b>Городское население</b>															
<b>Республика Казахстан</b>	8,53	8,39	10,34	7,20	7,18	9,46	9,39	10,93	7,94	7,82	7,54	7,30	9,72	6,40	6,50
Абай	7,52	6,66	9,16	5,03	5,97	7,95	5,48	8,00	5,36	7,12	7,04	7,94	10,43	4,68	4,74
Акмолинская	7,54	6,26	7,62	6,01	5,95	9,17	6,87	7,91	5,82	7,29	5,76	5,61	7,29	6,17	4,38
Актюбинская	8,38	8,30	10,12	7,80	8,82	7,74	9,91	10,34	9,33	9,50	9,06	6,57	9,89	6,17	8,09
Алматинская	8,97	12,68	13,16	8,66	8,58	11,72	14,29	13,08	9,41	8,59	5,83	10,90	13,24	7,85	8,57
Атырауская	12,26	9,53	9,48	7,97	7,48	11,77	9,69	9,54	8,58	9,28	12,78	9,36	9,41	7,31	5,58
Западно-Казахстанская	7,31	10,38	11,22	7,64	7,13	8,91	10,22	12,90	7,89	7,47	5,57	10,55	9,53	7,38	6,75
Жамбылская	10,55	9,38	13,02	8,17	9,55	12,01	11,11	15,04	10,64	11,53	8,99	7,58	10,91	5,57	7,47
Жетісу	9,65	8,60	10,10	7,24	7,40	10,67	9,88	12,04	7,61	6,29	8,58	7,27	8,04	6,86	8,56
Карагандинская	8,48	8,44	9,74	7,91	6,09	9,40	8,74	10,46	9,17	7,04	7,46	8,14	8,96	6,57	5,07
Костанайская	8,01	11,68	13,50	9,61	7,93	10,47	14,25	14,10	11,60	8,83	5,46	8,91	12,93	7,48	6,98
Кызылординская	9,22	11,89	15,13	10,39	8,58	9,25	16,37	15,74	12,66	8,21	9,18	6,99	14,48	7,98	8,98
Мангистауская	11,09	11,07	13,36	8,10	7,43	12,21	10,80	12,87	8,31	8,15	9,91	11,36	13,88	7,87	6,68
Павлодарская	7,10	5,82	6,35	7,69	6,93	7,55	7,71	6,15	9,71	6,73	6,61	3,81	6,55	5,51	7,14
Северо-Казахстанская	9,13	8,45	15,85	9,17	8,02	11,77	9,18	18,13	8,72	9,22	6,22	7,64	13,32	9,62	6,73
Туркестанская	8,26	10,19	12,67	7,55	7,55	9,75	11,15	13,42	8,36	8,69	6,68	9,14	11,86	6,72	6,36
Ұлытау	9,93	11,21	11,30	9,36	6,59	10,60	11,14	11,81	9,50	5,67	9,19	11,23	10,77	9,20	7,62
Восточно-Казахстанская	9,77	7,93	7,07	6,94	7,77	8,30	7,44	8,00	6,67	6,61	11,33	8,44	6,07	7,23	9,02
г. Астана	6,00	5,20	7,61	5,29	6,06	6,29	5,88	7,68	5,13	6,56	5,70	4,45	7,53	5,45	5,53
г. Алматы	7,91	7,54	10,41	5,03	5,99	9,23	8,58	11,09	5,69	6,54	6,51	6,42	9,68	4,31	5,39
г. Шымкент	9,53	8,02	9,42	7,36	7,76	11,23	9,14	10,39	7,82	8,59	7,71	6,82	8,39	6,88	6,88
<b>Сельское население</b>															
<b>Республика Казахстан</b>	7,91	6,68	5,43	8,41	8,37	8,97	7,33	6,01	9,36	9,59	6,79	5,99	4,81	7,39	7,08
Абай	6,24	7,40	5,31	4,91	6,84	4,98	7,89	5,83	5,58	7,03	7,65	6,84	4,72	4,21	6,65
Акмолинская	6,88	6,61	1,61	3,95	6,04	5,41	7,72	2,06	5,96	8,01	8,44	5,42	1,12	1,91	4,00
Актюбинская	9,05	8,72	10,47	10,52	11,36	8,73	9,96	12,45	10,88	13,86	9,40	7,38	8,39	10,15	8,54
Алматинская	6,80	6,88	6,03	9,32	8,65	8,10	7,68	6,48	10,32	9,86	5,42	6,05	5,54	8,26	7,35
Атырауская	9,80	8,84	8,06	8,15	8,92	11,46	7,19	8,76	8,81	10,25	7,98	10,57	7,32	7,45	7,49
Западно-Казахстанская	6,42	7,63	3,00	9,48	9,49	7,18	7,21	3,72	12,76	10,43	5,59	8,07	2,25	5,95	8,49
Жамбылская	7,64	4,51	2,68	6,49	6,78	9,38	4,95	3,01	7,87	8,27	5,78	4,04	2,32	5,02	5,21
Жетісу	6,54	5,71	5,31	6,17	9,18	9,42	6,99	6,01	8,87	9,67	3,53	4,38	4,56	3,27	8,70
Карагандинская	8,28	6,16	3,21	6,96	5,81	7,54	7,21	3,10	8,10	6,68	9,08	5,02	3,31	5,75	4,94
Костанайская	11,94	8,11	4,98	13,84	10,80	15,69	7,55	4,59	15,97	10,34	8,00	8,68	5,41	11,50	11,32
Кызылординская	9,22	9,50	4,32	8,48	8,33	12,01	10,37	5,40	8,33	8,74	6,28	8,58	3,19	8,65	7,90
Мангистауская	7,73	5,98	6,03	7,91	9,02	7,60	7,10	6,62	8,20	10,38	7,86	4,76	5,41	7,60	7,56
Павлодарская	5,81	5,18	7,44	6,43	8,57	6,72	5,86	7,28	7,20	9,53	4,80	4,52	7,59	5,61	7,53

Продолжение

	На 1000 родившихся														
	мальчики и девочки					мальчики					девочки				
	2019	2020	2021	2022	2023	2019	2020	2021	2022	2023	2019	2020	2021	2022	2023
Северо-Казахстанская	9,46	8,98	4,75	12,25	9,03	11,26	10,34	4,02	13,26	12,88	7,59	7,54	5,54	11,16	4,96
Туркестанская	8,55	5,94	5,81	8,38	8,26	9,21	6,68	6,57	8,90	9,54	7,85	5,13	4,99	7,84	6,91
Улытау	0,97	6,75	1,91	4,20	6,22	1,90	9,25	1,84	6,11	7,79	0,00	4,04	1,94	2,17	4,61
Восточно-Казахстанская	8,87	7,99	8,74	8,75	7,66	10,27	8,68	8,57	8,78	8,69	7,29	7,23	8,89	8,71	6,51

## 7.6 Младенческая смертность по этносам

	Число умерших, человек														
	мальчики и девочки					мальчики					девочки				
	2019*	2020*	2021*	2022	2023	2019*	2020*	2021*	2022	2023	2019*	2020*	2021*	2022	2023
<b>Всего</b>															
<b>Всего</b>	3323	3250	3690	3154	2998	1921	1870	2038	1800	1723	1402	1380	1652	1354	1275
Казахи	2691	2636	2956	2574	2369	1567	1525	1643	1476	1355	1124	1111	1313	1098	1014
Русские	320	273	294	226	199	164	157	154	130	116	156	116	140	96	83
Узбеки	119	116	131	119	156	75	64	77	63	93	44	52	54	56	63
Украинцы	13	18	26	12	19	9	9	13	7	9	4	9	13	5	10
Уйгуры	32	47	26	24	46	15	26	19	12	25	17	21	7	12	21
Татары	12	23	13	10	14	5	17	8	7	11	7	6	5	3	3
Немцы	13	20	15	24	19	10	6	6	10	12	3	14	9	14	7
Другие этносы	98	101	84	101	120	61	59	49	48	65	37	42	35	53	55
Не указано	25	16	145	64	56	15	7	69	47	37	10	9	76	17	19
<b>Городское население</b>															
<b>Всего</b>	2041	2087	2701	1760	1668	1171	1211	1474	1001	937	870	876	1227	759	731
Казахи	1649	1677	2149	1402	1313	956	984	1181	798	740	693	693	968	604	573
Русские	225	212	238	157	127	121	122	126	89	67	104	90	112	68	60
Узбеки	61	66	77	52	75	34	34	42	27	42	27	32	35	25	33
Украинцы	8	10	23	9	9	5	4	12	5	3	3	6	11	4	6
Уйгуры	17	22	12	10	23	8	10	9	5	13	9	12	3	5	10
Татары	10	17	11	8	10	4	12	8	6	9	6	5	3	2	1
Немцы	6	16	12	13	10	4	4	5	5	8	2	12	7	8	2
Другие этносы	45	52	58	55	54	29	34	33	26	25	16	18	25	29	29
Не указано	20	15	121	54	47	10	7	58	40	30	10	8	63	14	17
<b>Сельское население</b>															
<b>Всего</b>	1282	1163	989	1394	1330	750	659	564	799	786	532	504	425	595	544
Казахи	1042	959	807	1172	1056	611	541	462	678	615	431	418	345	494	441
Русские	95	61	56	69	72	43	35	28	41	49	52	26	28	28	23
Узбеки	58	50	54	67	81	41	30	35	36	51	17	20	19	31	30
Украинцы	5	8	3	3	10	4	5	1	2	6	1	3	2	1	4
Уйгуры	15	25	14	14	23	7	16	10	7	12	8	9	4	7	11
Татары	2	6	2	2	4	1	5	0	1	2	1	1	2	1	2
Немцы	7	4	3	11	9	6	2	1	5	4	1	2	2	6	5
Другие этносы	53	49	26	46	66	32	25	16	22	40	21	24	10	24	26
Не указано	5	1	24	10	9	5	-	11	7	7	0	1	13	3	2

Продолжение

	На 1000 родившихся														
	мальчики и девочки					мальчики					девочки				
	2019*	2020*	2021*	2022	2023	2019*	2020*	2021*	2022	2023	2019*	2020*	2021*	2022	2023
<b>Всего</b>															
<b>Всего</b>	8,28	7,68	8,32	7,68	7,67	9,26	8,54	8,91	8,52	8,54	7,23	6,76	7,70	6,80	6,74
Казахи	8,52	7,81	8,26	7,92	7,53	9,60	8,73	8,90	8,81	8,33	7,37	6,83	7,57	6,97	6,67
Русские	9,04	8,07	9,25	8,15	7,57	8,96	9,05	9,29	9,09	8,60	9,11	7,04	9,21	7,14	6,49
Узбеки	7,08	6,31	6,37	6,12	8,15	8,62	6,70	7,23	6,29	9,34	5,43	5,90	5,44	5,94	6,86
Украинцы	3,43	4,87	7,66	3,98	6,84	4,58	4,83	7,46	4,47	6,57	2,20	4,93	7,86	3,45	7,11
Уйгуры	5,23	7,36	3,91	3,82	7,68	4,78	8,00	5,48	3,75	8,28	5,70	6,71	2,20	3,89	7,07
Татары	4,05	8,13	4,63	3,96	5,86	3,17	11,34	5,44	5,46	9,05	5,04	4,49	3,75	2,41	2,56

Продолжение

	На 1000 родившихся														
	мальчики и девочки					мальчики					девочки				
	2019*	2020*	2021*	2022	2023	2019*	2020*	2021*	2022	2023	2019*	2020*	2021*	2022	2023
Немцы	4,09	6,32	5,01	8,77	7,28	6,06	3,71	3,98	7,10	9,01	1,91	9,04	6,07	10,53	5,47
Другие этносы	7,15	6,71	13,33	6,15	10,37	8,59	7,31	13,40	5,64	11,51	5,62	6,06	13,26	6,70	9,11
<b>Городское население</b>															
<b>Всего</b>	8,53	8,39	10,34	7,20	7,18	9,46	9,39	10,93	7,94	7,82	7,54	7,30	9,72	6,49	6,50
Казахи	8,89	8,54	10,26	7,22	7,04	9,97	9,67	10,93	7,98	7,69	7,74	7,33	9,55	6,42	6,35
Русские	8,53	8,49	10,16	7,73	6,64	8,86	9,48	10,29	8,49	6,79	8,18	7,44	10,04	6,91	6,47
Узбеки	6,95	7,13	7,43	5,30	7,96	7,53	7,04	7,85	5,33	8,54	6,33	7,21	6,98	5,26	7,33
Украинцы	3,30	4,24	10,39	4,66	5,11	4,00	3,29	10,43	4,98	3,36	2,57	5,26	10,35	4,31	6,91
Уйгуры	5,37	6,81	3,53	3,07	7,41	4,87	6,17	5,21	3,03	8,29	5,98	7,51	1,79	3,11	6,51
Татары	4,29	7,65	4,97	4,12	5,52	3,19	10,14	6,90	6,13	9,73	5,61	4,81	2,85	2,08	1,13
Немцы	3,08	8,54	6,68	7,83	6,36	3,90	4,15	5,52	5,88	9,74	2,10	13,14	7,86	9,88	2,66
Другие этносы	7,45	7,77	21,21	6,97	12,00	8,76	9,27	21,08	6,38	12,52	11,06	6,20	21,35	7,59	11,43
<b>Сельское население</b>															
<b>Всего</b>	7,91	6,68	5,43	8,41	8,37	8,97	7,33	6,01	9,36	9,59	6,79	5,99	4,81	7,39	7,08
Казахи	8,00	6,81	5,43	8,95	8,24	9,08	7,44	6,04	10,05	9,27	6,84	6,14	4,79	7,78	7,13
Русские	10,53	6,90	6,68	9,29	10,07	9,25	7,82	6,47	10,71	13,52	11,90	5,97	6,93	7,77	6,53
Узбеки	7,22	5,49	5,30	6,96	8,34	9,79	6,39	6,61	7,27	10,13	4,41	4,50	3,90	6,64	6,41
Украинцы	3,66	5,97	2,54	2,77	9,84	5,60	7,68	1,69	3,55	12,55	1,53	4,29	3,39	1,93	7,43
Уйгуры	5,08	7,92	4,31	4,63	7,97	4,77	9,84	5,74	4,52	8,27	5,40	5,88	2,64	4,74	7,67
Татары	3,17	9,74	3,30	3,42	6,96	3,11	15,63	0,00	3,31	6,87	3,26	3,38	6,90	3,55	7,04
Немцы	5,65	3,07	2,52	10,21	8,67	9,63	3,01	1,66	8,96	7,83	1,63	3,13	3,41	11,56	9,49
Другие этносы	6,80	5,69	5,72	5,39	8,76	8,40	5,44	5,99	4,96	10,52	5,09	5,95	5,42	5,87	6,83

## 7.7 Перинатальная смертность

	Число мертворожденных и умерших в первые 7 дней, человек														
	перинатальная смертность					мертворожденные					умершие в первые 7 дней				
	2019*	2020*	2021*	2022	2023	2019*	2020*	2021*	2022	2023	2019*	2020*	2021*	2022	2023
<b>Всего</b>															
<b>Республика Казахстан</b>	4317	4706	4816	3838	3301	3153	3492	3389	2784	2387	1164	1214	1427	1054	914
Абай	135	134	138	88	88	104	103	96	68	68	31	31	42	20	20
Акмолинская	122	115	85	77	55	87	86	61	54	36	35	29	24	23	19
Актюбинская	236	285	289	222	206	164	205	186	152	143	72	80	103	70	63
Алматинская	373	420	430	350	303	274	288	293	238	208	99	132	137	112	95
Атырауская	124	134	173	111	111	59	66	111	71	65	65	68	62	40	46
Западно-Казахстанская	161	219	186	134	124	119	153	131	86	102	42	66	55	48	22
Жамбылская	246	307	317	257	241	162	228	248	194	178	84	79	69	63	63
Жетісу	206	172	179	155	117	153	126	113	107	77	53	46	66	48	40
Карагандинская	207	212	203	150	136	135	151	144	103	104	72	61	59	47	32
Костанайская	169	172	168	102	125	133	136	123	71	94	36	36	45	31	31
Кызылординская	247	300	271	196	151	193	216	177	127	91	54	84	94	69	60
Мангистауская	149	129	159	117	89	62	65	67	56	41	87	64	92	61	48
Павлодарская	113	143	114	100	82	85	115	90	72	58	28	28	24	28	24
Северо-Казахстанская	69	94	68	83	48	50	64	42	59	27	19	30	26	24	21
Туркестанская	677	718	748	683	546	574	610	622	558	459	103	108	126	125	87
Ұлытау	69	86	80	73	50	57	75	62	58	44	12	11	18	15	6
Восточно-Казахстанская	114	158	143	112	96	78	121	108	78	66	36	37	35	34	30
г. Астана	201	220	209	203	187	146	165	129	145	126	55	55	80	58	61
г. Алматы	303	312	379	258	271	211	213	245	194	187	92	99	134	64	84
г. Шымкент	396	376	477	367	275	307	306	341	293	213	89	70	136	74	62
<b>Городское население</b>															
<b>Республика Казахстан</b>	2549	2718	2903	2204	1873	1780	1923	1884	1567	1329	769	795	1019	637	544
Абай	86	72	95	56	54	70	55	65	44	46	16	17	30	12	8
Акмолинская	72	52	48	42	29	49	39	30	28	20	23	13	18	14	9
Актюбинская	146	201	224	155	145	98	141	140	103	102	48	60	84	52	43

Продолжение

	Число мертворожденных и умерших в первые 7 дней, человек														
	перинатальная смертность					мертворожденные					умершие в первые 7 дней				
	2019*	2020*	2021*	2022	2023	2019*	2020*	2021*	2022	2023	2019*	2020*	2021*	2022	2023
Алматинская	71	71	67	63	38	49	41	35	44	25	22	30	32	19	13
Атырауская	67	76	76	62	56	29	33	47	38	30	38	43	29	24	26
Западно-Казахстанская	81	110	117	64	58	55	71	75	38	44	26	39	42	26	14
Жамбылская	136	180	185	129	117	80	119	129	87	78	56	61	56	42	39
Жетісу	94	84	79	71	45	64	57	42	51	30	30	27	37	20	15
Карагандинская	172	169	154	118	112	110	115	100	80	85	62	54	54	38	27
Костанайская	103	113	102	53	63	81	84	66	37	52	22	29	36	16	11
Кызылординская	104	149	135	92	58	76	101	62	52	29	28	48	73	40	29
Мангистауская	67	54	84	56	41	19	20	28	27	21	48	34	56	29	20
Павлодарская	74	93	81	62	59	49	71	62	41	40	25	22	19	21	19
Северо-Казахстанская	35	35	34	35	24	21	23	19	24	11	14	12	15	11	13
Туркестанская	204	178	201	186	138	166	133	148	143	114	38	45	53	43	24
Ұлытау	63	73	74	61	43	51	63	56	48	38	12	10	18	13	5
Восточно-Казахстанская	74	100	82	71	60	49	73	65	50	38	25	27	17	21	22
г. Астана	201	220	209	203	187	146	165	129	145	126	55	55	80	58	61
г. Алматы	303	312	379	258	271	211	213	245	194	187	92	99	134	64	84
г. Шымкент	396	376	477	367	275	307	306	341	293	213	89	70	136	74	62
<b>Сельское население</b>															
<b>Республика Казахстан</b>	1768	1988	1913	1634	1428	1373	1569	1505	1217	1058	395	419	408	417	370
Абай	49	62	43	32	34	34	48	31	24	22	15	14	12	8	12
Ақмолинская	50	63	37	35	26	38	47	31	26	16	12	16	6	9	10
Ақтөбінская	90	84	65	67	61	66	64	46	49	41	24	20	19	18	20
Алматинская	302	349	363	287	265	225	247	258	194	183	77	102	105	93	82
Атырауская	57	58	97	49	55	30	33	64	33	35	27	25	33	16	20
Западно-Казахстанская	80	109	69	70	66	64	82	56	48	58	16	27	13	22	8
Жамбылская	110	127	132	128	124	82	109	119	107	100	28	18	13	21	24
Жетісу	112	88	100	84	72	89	69	71	56	47	23	19	29	28	25
Карагандинская	35	43	49	32	24	25	36	44	23	19	10	7	5	9	5
Костанайская	66	59	66	49	62	52	52	57	34	42	14	7	9	15	20
Кызылординская	143	151	136	104	93	117	115	115	75	62	26	36	21	29	31
Мангистауская	82	75	75	61	48	43	45	39	29	20	39	30	36	32	28
Павлодарская	39	50	33	38	23	36	44	28	31	18	3	6	5	7	5
Северо-Казахстанская	34	59	34	48	24	29	41	23	35	16	5	18	11	13	8
Туркестанская	473	540	547	497	408	408	477	474	415	345	65	63	73	82	63
Ұлытау	6	13	6	12	7	6	12	6	10	6-		1-		2	1
Восточно-Казахстанская	40	58	61	41	36	29	48	43	28	28	11	10	18	13	8

Продолжение

	На 1000 родившихся живыми и мертвыми										На 1000 живорожденных				
	перинатальная смертность					мертворожденные					умершие в первые 7 дней				
	2019*	2020*	2021*	2022	2023	2019*	2020*	2021*	2022	2023	2019*	2020*	2021*	2022	2023
<b>Всего</b>															
<b>Республика Казахстан</b>	10,66	10,94	10,72	9,44	8,45	7,78	8,12	7,54	6,85	6,11	2,90	2,84	3,20	2,61	2,35
Абай	11,77	11,31	11,42	8,07	8,80	9,06	8,69	7,94	6,24	6,80	2,73	2,64	3,50	1,85	2,01
Ақмолинская	9,88	9,13	6,59	6,63	5,03	7,05	6,83	4,73	4,65	3,29	2,86	2,32	1,87	1,99	1,74
Ақтөбінская	11,43	13,26	12,94	11,41	10,65	7,94	9,54	8,33	7,81	7,39	3,52	3,76	4,65	3,63	3,28
Алматинская	10,53	10,95	10,99	9,94	8,96	7,73	7,51	7,49	6,76	6,15	2,82	3,47	3,53	3,20	2,83
Атырауская	7,28	7,42	9,34	6,44	6,68	3,46	3,65	5,99	4,12	3,91	3,83	3,78	3,37	2,33	2,78
Западно-Казахстанская	12,16	15,84	12,95	10,62	10,24	8,98	11,07	9,12	6,81	8,42	3,20	4,83	3,86	3,83	1,83
Жамбылская	9,05	10,44	10,33	9,55	9,25	5,96	7,76	8,08	7,21	6,83	3,11	2,71	2,27	2,36	2,44
Жетісу	13,34	10,49	10,93	10,90	8,73	9,91	7,69	6,90	7,53	5,75	3,47	2,83	4,06	3,40	3,00
Карагандинская	11,19	11,30	10,55	8,87	8,27	7,30	8,05	7,48	6,09	6,32	3,92	3,28	3,09	2,80	1,96
Костанайская	14,60	14,57	14,88	9,78	12,80	11,49	11,52	10,90	6,81	9,63	3,15	3,08	4,03	2,99	3,21
Кызылординская	12,64	13,64	11,36	9,38	7,51	9,88	9,82	7,42	6,08	4,53	2,79	3,86	3,97	3,32	3,00
Мангистауская	7,27	5,92	6,80	5,41	4,27	3,02	2,98	2,86	2,59	1,97	4,26	2,94	3,94	2,83	2,31
Павлодарская	9,71	12,03	9,70	9,32	8,29	7,30	9,68	7,66	6,71	5,86	2,42	2,38	2,06	2,63	2,44
Северо-Казахстанская	9,97	13,54	10,41	13,98	8,60	7,23	9,22	6,43	9,94	4,84	2,77	4,36	4,01	4,08	3,78
Туркестанская	12,05	11,61	11,40	11,62	9,71	10,22	9,87	9,48	9,49	8,16	1,85	1,76	1,94	2,15	1,56



Продолжение

	На 1000 родившихся живыми и мертвыми										На 1000 живорожденных				
	перинатальная смертность					мертворожденные					умершие в первые 7 дней				
	2019*	2020*	2021*	2022	2023	2019*	2020*	2021*	2022	2023	2019*	2020*	2021*	2022	2023
Улытау	14,67	17,61	16,21	15,72	11,21	12,12	15,36	12,57	12,49	9,87	2,58	2,29	3,69	3,27	1,36
Восточно-Казахстанская	10,85	14,57	12,98	11,71	10,93	7,43	11,16	9,80	8,16	7,51	3,45	3,45	3,21	3,59	3,44
г. Астана	6,96	7,40	6,63	6,67	6,33	5,06	5,55	4,10	4,76	4,27	1,91	1,86	2,55	1,91	2,07
г. Алматы	8,78	8,73	9,96	7,11	7,60	6,12	5,96	6,44	5,34	5,24	2,68	2,79	3,55	1,77	2,37
г. Шымкент	13,75	11,74	13,37	11,39	8,80	10,66	9,56	9,56	9,09	6,82	3,12	2,21	3,85	2,32	2,00
<b>Городское население</b>															
<b>Республика Казахстан</b>	10,55	10,78	10,97	9,07	8,08	7,37	7,63	7,12	6,45	5,74	3,21	3,18	3,88	2,64	2,36
Абай	11,82	9,67	12,30	7,99	8,33	9,62	7,39	8,41	6,28	7,10	2,22	2,30	3,92	1,72	1,24
Акмолинская	10,35	7,35	6,60	6,28	4,57	7,04	5,52	4,13	4,19	3,15	3,33	1,85	2,49	2,10	1,42
Актюбинская	9,44	12,58	13,49	10,72	10,08	6,33	8,83	8,43	7,13	7,09	3,12	3,79	5,10	3,62	3,01
Алматинская	12,88	12,52	11,67	11,96	8,10	8,89	7,23	6,10	8,35	5,33	4,03	5,33	5,61	3,64	2,79
Атырауская	6,95	7,76	7,60	6,51	6,34	3,01	3,37	4,70	3,99	3,40	3,95	4,41	2,91	2,53	2,96
Западно-Казахстанская	10,70	14,09	14,74	9,03	8,63	7,27	9,09	9,45	5,36	6,55	3,46	5,04	5,34	3,69	2,10
Жамбылская	11,46	13,79	13,71	11,20	10,67	6,74	9,12	9,56	7,56	7,11	4,75	4,72	4,19	3,68	3,58
Жетісу	12,94	11,37	10,89	10,85	7,68	8,81	7,72	5,79	7,79	5,12	4,17	3,68	5,13	3,08	2,57
Карагандинская	11,59	11,32	9,96	8,73	8,50	7,41	7,70	6,47	5,92	6,45	4,21	3,64	3,51	2,83	2,06
Костанайская	14,35	15,50	14,40	8,00	10,26	11,28	11,52	9,32	5,59	8,47	3,10	4,02	5,13	2,43	1,81
Кызылординская	10,74	14,06	12,00	9,10	6,10	7,85	9,53	5,51	5,14	3,05	2,91	4,57	6,52	3,98	3,06
Мангистауская	8,10	6,04	8,72	5,88	4,70	2,30	2,24	2,91	2,83	2,41	5,81	3,81	5,83	3,05	2,30
Павлодарская	9,03	11,42	9,79	8,30	8,57	5,98	8,72	7,49	5,49	5,81	3,07	2,73	2,31	2,83	2,78
Северо-Казахстанская	10,26	10,51	10,79	11,99	8,81	6,16	6,91	6,03	8,22	4,04	4,13	3,63	4,79	3,80	4,79
Туркестанская	13,10	11,05	11,62	11,89	9,57	10,66	8,25	8,55	9,14	7,91	2,47	2,82	3,09	2,77	1,68
Улытау	17,17	19,05	19,12	16,57	12,35	13,90	16,44	14,47	13,04	10,91	3,32	2,65	4,72	3,58	1,45
Восточно-Казахстанская	10,60	13,99	11,22	10,97	10,15	7,02	10,22	8,89	7,72	6,43	3,61	3,82	2,35	3,27	3,75
г. Астана	6,96	7,40	6,63	6,67	6,33	5,06	5,55	4,10	4,76	4,27	1,91	1,86	2,55	1,91	2,07
г. Алматы	8,78	8,73	9,96	7,11	7,60	6,12	5,96	6,44	5,34	5,24	2,68	2,79	3,55	1,77	2,37
г. Шымкент	13,75	11,74	13,37	11,39	8,80	10,66	9,56	9,56	9,09	6,82	3,12	2,21	3,85	2,32	2,00
<b>Сельское население</b>															
<b>Республика Казахстан</b>	10,81	11,16	10,36	9,98	8,97	8,40	8,80	8,15	7,44	6,65	2,44	2,37	2,23	2,57	2,34
Абай	11,67	14,08	9,86	8,22	9,67	8,10	10,90	7,11	6,16	6,26	3,60	3,21	2,77	2,07	3,43
Акмолинская	9,28	11,42	6,57	7,10	5,66	7,06	8,52	5,50	5,27	3,48	2,24	2,92	1,07	1,84	2,18
Актюбинская	17,39	15,23	11,37	13,40	12,28	12,75	11,60	8,04	9,80	8,26	4,70	3,67	3,35	3,63	4,06
Алматинская	10,09	10,68	10,88	9,58	9,10	7,52	7,56	7,73	6,48	6,28	2,59	3,14	3,17	3,13	2,83
Атырауская	7,71	7,01	11,36	6,35	7,06	4,06	3,99	7,50	4,28	4,50	3,67	3,03	3,90	2,08	2,58
Западно-Казахстанская	14,09	18,11	10,73	12,64	12,24	11,27	13,62	8,71	8,67	10,76	2,85	4,55	2,04	4,01	1,50
Жамбылская	7,18	7,77	7,67	8,31	8,22	5,35	6,67	6,91	6,95	6,63	1,84	1,11	0,76	1,37	1,60
Жетісу	13,70	9,77	10,96	10,95	9,55	10,89	7,66	7,78	7,30	6,23	2,84	2,13	3,20	3,68	3,34
Карагандинская	9,56	11,22	12,98	9,41	7,33	6,83	9,39	11,65	6,76	5,81	2,75	1,84	1,34	2,66	1,54
Костанайская	15,02	13,06	15,70	12,88	17,10	11,84	11,51	13,56	8,94	11,58	3,23	1,57	2,17	3,98	5,58
Кызылординская	14,51	13,25	10,79	9,64	8,77	11,87	10,09	9,12	6,95	5,85	2,67	3,19	1,68	2,71	2,94
Мангистауская	6,71	5,83	5,45	5,04	3,97	3,52	3,50	2,83	2,40	1,65	3,20	2,34	2,62	2,65	2,32
Павлодарская	11,33	13,35	9,50	11,68	7,64	10,46	11,75	8,06	9,53	5,98	0,88	1,62	1,45	2,17	1,67
Северо-Казахстанская	9,69	16,33	10,06	15,90	8,40	8,26	11,35	6,81	11,60	5,60	1,44	5,04	3,28	4,36	2,82
Туркестанская	11,65	11,81	11,32	11,52	9,76	10,05	10,43	9,81	9,62	8,25	1,62	1,39	1,53	1,92	1,52
Улытау	5,81	12,37	5,64	12,47	7,16	5,81	11,42	5,64	10,40	6,13	0,00	0,96	0,00	2,10	1,03
Восточно-Казахстанская	11,34	15,68	16,46	13,28	12,53	8,22	12,97	11,60	9,07	9,75	3,15	2,74	4,91	4,25	2,81

## 7.8 Перинатальная смертность по этносам

	Число мертворожденных и умерших в первые 7 дней, человек														
	перинатальная смертность					мертворожденные					умершие в первые 7 дней				
	2019*	2020*	2021*	2022	2023	2019*	2020*	2021*	2022	2023	2019*	2020*	2021*	2022	2023
<b>Всего</b>	4317	4706	4816	3838	3301	3153	3492	3389	2784	2387	1164	1214	1427	1054	914
Казахи	3397	3734	3821	2977	2606	2447	2745	2667	2160	1887	950	989	1154	817	719
Русские	396	437	384	306	229	286	324	265	225	172	110	113	119	81	57
Узбеки	197	220	257	202	184	170	188	219	174	142	27	32	38	28	42
Украинцы	43	43	41	29	20	34	36	28	25	15	9	7	13	4	5
Уйгуры	57	56	51	53	51	39	36	36	45	33	18	20	15	8	18
Татары	21	32	28	17	20	16	23	20	13	18	5	9	8	4	2

Продолжение

	Число мертворожденных и умерших в первые 7 дней, человек														
	перинатальная смертность					мертворожденные					умершие в первые 7 дней				
	2019*	2020*	2021*	2022	2023	2019*	2020*	2021*	2022	2023	2019*	2020*	2021*	2022	2023
Немцы	43	39	33	27	21	39	28	26	20	15	4	11	7	7	6
Другие этносы	149	136	164	161	118	120	110	128	118	97	29	26	36	43	21
Не указано	14	9	37	66	52	2	2	0	4	8	12	7	37	62	44
<b>Городское население</b>															
<b>Всего</b>	2549	2718	2903	2204	1873	1780	1923	1884	1567	1329	769	795	1019	637	544
Казахи	1976	2119	2286	1694	1458	1354	1482	1465	1225	1035	622	637	821	469	423
Русские	278	315	267	196	148	200	223	176	139	117	78	92	91	57	31
Узбеки	103	104	133	103	97	83	84	107	87	75	20	20	26	16	22
Украинцы	25	26	32	17	12	20	23	20	14	9	5	3	12	3	3
Уйгуры	31	27	27	26	25	22	20	19	24	16	9	7	8	2	9
Татары	18	21	25	10	16	13	15	17	7	15	5	6	8	3	1
Немцы	18	25	18	16	13	16	16	14	11	11	2	9	4	5	2
Другие этносы	86	73	86	87	59	70	58	66	57	45	16	15	20	30	14
Не указано	14	8	29	55	45	2	2	0	3	6	12	6	29	52	39
<b>Сельское население</b>															
<b>Всего</b>	1768	1988	1913	1634	1428	1373	1569	1505	1217	1058	395	419	408	417	370
Казахи	1421	1615	1535	1283	1148	1093	1263	1202	935	852	328	352	333	348	296
Русские	118	122	117	110	81	86	101	89	86	55	32	21	28	24	26
Узбеки	94	116	124	99	87	87	104	112	87	67	7	12	12	12	20
Украинцы	18	17	9	12	8	14	13	8	11	6	4	4	1	1	2
Уйгуры	26	29	24	27	26	17	16	17	21	17	9	13	7	6	9
Татары	3	11	3	7	4	3	8	3	6	3	0	3	0	1	1
Немцы	25	14	15	11	8	23	12	12	9	4	2	2	3	2	4
Другие этносы	63	63	78	74	59	50	52	62	61	52	13	11	16	13	7
Не указано	0	1	8	11	7	0	0	0	1	2	0	1	8	10	5

Продолжение

	На 1000 родившихся живыми и мертвыми										На 1000 живорожденных				
	перинатальная смертность					мертворожденные					умершие в первые 7 дней				
	2019*	2020*	2021*	2022	2023	2019*	2020*	2021*	2022	2023	2019*	2020*	2021*	2022	2023
<b>Всего</b>															
<b>Всего</b>	10,66	10,94	10,72	9,44	8,45	7,78	8,12	7,54	6,85	6,11	2,90	2,84	3,20	2,61	2,35
Казахи	10,64	10,87	10,52	9,10	8,28	7,67	7,99	7,34	6,60	6,00	3,00	2,90	3,20	2,51	2,30
Русские	11,21	12,85	12,12	10,94	8,71	8,09	9,53	8,36	8,04	6,54	3,14	3,35	3,79	2,92	2,18
Узбеки	11,57	11,59	12,19	10,30	9,62	9,99	9,90	10,39	8,87	7,42	1,60	1,70	1,82	1,44	2,21
Украинцы	11,28	11,57	11,97	9,54	7,20	8,92	9,69	8,18	8,22	5,40	2,38	1,90	3,83	1,33	1,81
Уйгуры	9,28	8,69	7,61	8,37	8,52	6,35	5,59	5,37	7,11	5,51	2,95	3,12	2,25	1,27	3,02
Татары	7,10	11,33	9,90	6,70	8,38	5,41	8,14	7,07	5,12	7,54	1,70	3,21	2,85	1,58	0,84
Немцы	13,48	12,21	10,97	9,79	8,04	12,23	8,76	8,65	7,25	5,74	1,27	3,47	2,35	2,56	2,31
Другие этносы	9,40	8,22	11,66	13,20	10,01	7,03	6,35	7,43	7,10	6,18	2,38	1,88	4,27	6,15	3,85
<b>Городское население</b>															
<b>Всего</b>	10,55	6,32	6,46	5,42	4,79	7,37	7,63	7,12	6,45	5,74	3,21	3,18	3,88	2,64	2,36
Казахи	10,53	6,17	6,29	5,18	4,63	7,22	7,44	6,89	6,27	5,55	3,34	3,22	3,89	2,42	2,28
Русские	10,56	9,26	8,43	7,01	5,63	7,60	8,89	7,55	6,80	6,12	2,99	3,70	3,93	2,81	1,63
Узбеки	11,58	5,48	6,31	5,25	5,07	9,33	8,88	10,13	8,78	7,96	2,27	2,13	2,49	1,63	2,35
Украинцы	10,28	7,00	9,35	5,59	4,32	8,22	9,72	8,95	7,19	5,11	2,07	1,28	5,42	1,55	1,71
Уйгуры	9,73	4,19	4,03	4,11	4,17	6,91	6,13	5,56	7,31	5,15	2,85	2,16	2,35	0,61	2,91
Татары	7,73	7,44	8,84	3,94	6,70	5,58	6,82	7,63	3,59	8,27	2,16	2,75	3,62	1,55	0,56
Немцы	9,34	7,82	5,99	5,80	4,98	8,30	8,51	7,76	6,58	6,99	1,05	4,83	2,23	3,01	1,28
Другие этносы	11,33	9,37	13,56	16,70	12,36	8,16	6,94	7,78	7,06	6,06	3,20	2,45	5,82	9,71	6,34
<b>Сельское население</b>															
<b>Всего</b>	10,81	11,16	10,36	9,98	8,97	8,40	8,80	8,15	7,44	6,65	2,44	2,37	2,23	2,57	2,34
Казахи	10,80	11,19	10,18	9,73	8,95	8,30	8,75	7,97	7,09	6,65	2,51	2,46	2,23	2,66	2,32
Русские	13,10	13,66	13,97	14,63	11,33	9,54	11,31	10,62	11,44	7,69	3,59	2,38	3,38	3,23	3,67
Узбеки	11,57	12,17	11,78	10,20	8,96	10,71	10,91	10,64	8,96	6,90	0,87	1,27	1,15	1,25	2,07
Украинцы	13,04	12,60	7,56	10,98	7,87	10,14	9,64	6,72	10,06	5,91	2,93	2,99	0,85	0,92	1,98
Уйгуры	8,80	9,12	7,31	8,86	9,01	5,75	5,03	5,18	6,89	5,89	3,06	4,11	2,14	1,98	3,14
Татары	4,78	17,63	5,02	11,86	6,96	4,78	12,82	5,02	10,17	5,22	0,00	4,87	0,00	1,71	1,75
Немцы	19,83	10,65	12,48	10,13	7,71	18,24	9,13	9,98	8,29	3,85	1,62	1,53	2,52	1,86	3,87
Другие этносы	7,40	7,12	9,82	9,78	7,71	5,87	5,78	7,08	7,14	6,30	1,54	1,34	2,76	2,67	1,41

### 7.9 Умершие по основным классам причин смерти От болезней системы кровообращения

	Число умерших, человек														
	Всего					Мужчины					Женщины				
	2019*	2020*	2021*	2022	2023	2019*	2020*	2021*	2022	2023	2019*	2020*	2021*	2022	2023
<b>Все население</b>															
<b>Республика Казахстан</b>	30116	36293	42917	30314	28746	17507	21066	23780	18035	17392	12609	15227	19137	12279	11354
Абай	1553	2009	2226	1430	1347	883	1140	1280	818	813	670	869	946	612	534
Акмолинская	1454	1688	1856	1419	1362	889	1014	1084	903	841	565	674	772	516	521
Актюбинская	1130	1301	1933	1193	1198	716	778	1110	775	789	414	523	823	418	409
Алматинская	1637	2145	2710	2105	2129	1044	1344	1614	1369	1397	593	801	1096	736	732
Атырауская	642	825	861	751	733	427	523	543	486	493	215	302	318	265	240
Западно-Казахстанская	1375	1567	1590	1444	1362	794	942	903	845	788	581	625	687	599	574
Жамбылская	1454	1822	2255	1396	1520	912	1134	1311	867	1003	542	688	944	529	517
Жетісу	879	1031	1150	880	933	526	619	679	554	616	353	412	471	326	317
Карагандинская	4066	4311	4737	2752	2141	2038	2125	2330	1474	1169	2028	2186	2407	1 278	972
Костанайская	1514	2283	3032	2064	1792	873	1329	1553	1228	1032	641	954	1479	836	760
Кызылординская	914	1178	1136	962	962	549	724	678	615	558	365	454	458	347	404
Мангистауская	393	456	500	409	561	268	319	326	250	346	125	137	174	159	215
Павлодарская	1493	1762	2493	1439	1242	869	978	1265	866	752	624	784	1228	573	490
Северо-Казахстанская	1095	1091	1150	987	921	702	678	698	594	593	393	413	452	393	328
Туркестанская	2514	3056	2985	2250	2294	1449	1849	1825	1333	1398	1065	1207	1160	917	896
Ұлытау	404	532	582	471	446	224	305	328	267	265	180	227	254	204	181
Восточно-Казахстанская	1952	2500	3220	2031	1636	1132	1405	1757	1179	955	820	1095	1463	852	681
г. Астана	1286	1498	1378	1186	1236	747	876	816	748	768	539	622	562	438	468
г. Алматы	3088	3724	5671	3881	3831	1720	2091	2877	2125	2160	1368	1633	2794	1756	1671
г. Шымкент	1273	1514	1452	1264	1100	745	893	803	739	656	528	621	649	525	444
<b>Городское население</b>															
<b>Республика Казахстан</b>	20868	24752	30068	20579	19170	11722	13866	16029	11920	11303	9146	10886	14039	8659	7867
Абай	1069	1458	1581	999	965	583	797	875	568	561	486	661	706	431	404
Акмолинская	852	943	1095	810	809	517	546	611	514	488	335	397	484	296	321
Актюбинская	907	1021	1602	943	964	556	592	898	601	630	351	429	704	342	334
Алматинская	348	440	562	420	422	224	273	321	261	281	124	167	241	159	141
Атырауская	375	484	484	403	384	247	312	309	257	259	128	172	175	146	125
Западно-Казахстанская	796	942	936	828	785	435	558	515	484	452	361	384	421	344	333
Жамбылская	873	1067	1405	731	779	525	653	777	431	497	348	414	628	300	282
Жетісу	475	503	571	431	459	274	295	323	266	300	201	208	248	165	159
Карагандинская	3628	3828	4173	2386	1882	1773	1851	2012	1262	1016	1855	1977	2161	1124	866
Костанайская	984	1565	2080	1392	1180	547	882	1022	820	655	437	683	1058	572	525
Кызылординская	460	530	525	455	483	275	310	315	298	294	185	220	210	157	189
Мангистауская	213	239	255	241	298	140	163	162	143	186	73	76	93	98	112
Павлодарская	1167	1374	1941	1119	939	663	744	980	666	557	504	630	961	453	382
Северо-Казахстанская	585	595	625	567	509	357	342	356	323	318	228	253	269	244	191
Туркестанская	748	816	907	637	656	423	476	538	366	388	325	340	369	271	268
Ұлытау	364	479	520	418	391	197	270	290	234	227	167	209	230	184	164
Восточно-Казахстанская	1377	1732	2305	1468	1098	774	942	1229	814	610	603	790	1076	654	488
г. Астана	1286	1498	1 378	1186	1236	747	876	816	748	768	539	622	562	438	468
г. Алматы	3088	3724	5671	3881	3831	1720	2091	2877	2125	2160	1368	1633	2794	1756	1671
г. Шымкент	1273	1514	1 452	1264	1100	745	893	803	739	656	528	621	649	525	444
<b>Сельское население</b>															
<b>Республика Казахстан</b>	9248	11541	12849	9735	9576	5785	7200	7751	6115	6089	3463	4341	5098	3620	3487
Абай	484	551	645	431	382	300	343	405	250	252	184	208	240	181	130
Акмолинская	602	745	761	609	553	372	468	473	389	353	230	277	288	220	200
Актюбинская	223	280	331	250	234	160	186	212	174	159	63	94	119	76	75
Алматинская	1289	1705	2148	1685	1707	820	1071	1293	1108	1116	469	634	855	577	591
Атырауская	267	341	377	348	349	180	211	234	229	234	87	130	143	119	115
Западно-Казахстанская	579	625	654	616	577	359	384	388	361	336	220	241	266	255	241
Жамбылская	581	755	850	665	741	387	481	534	436	506	194	274	316	229	235
Жетісу	404	528	579	449	474	252	324	356	288	316	152	204	223	161	158
Карагандинская	438	483	564	366	259	265	274	318	212	153	173	209	246	154	106

Продолжение

	Число умерших, человек														
	Всего					Мужчины					Женщины				
	2019*	2020*	2021*	2022	2023	2019*	2020*	2021*	2022	2023	2019*	2020*	2021*	2022	2023
Костанайская	530	718	952	672	612	326	447	531	408	377	204	271	421	264	235
Кызылординская	454	648	611	507	479	274	414	363	317	264	180	234	248	190	215
Мангистауская	180	217	245	168	263	128	156	164	107	160	52	61	81	61	103
Павлодарская	326	388	552	320	303	206	234	285	200	195	120	154	267	120	108
Северо-Казахстанская	510	496	525	420	412	345	336	342	271	275	165	160	183	149	137
Туркестанская	1766	2240	2078	1613	1638	1026	1373	1287	967	1010	740	867	791	646	628
Ұлытау	40	53	62	53	55	27	35	38	33	38	13	18	24	20	17
Восточно-Казахстанская	575	768	915	563	538	358	463	528	365	345	217	305	387	198	193

Продолжение

	На 100000 человек														
	Всего					Мужчины					Женщины				
	2019*	2020*	2021*	2022	2023	2019*	2020*	2021*	2022	2023	2019*	2020*	2021*	2022	2023

## Всего

<b>Республика Казахстан</b>	162,68	193,51	225,87	154,39	144,50	195,11	231,58	257,82	188,24	179,00	132,17	157,66	195,73	122,13	111,50
Абай	241,06	313,44	348,83	233,54	221,20	283,44	367,31	413,77	273,24	272,5	201,38	262,85	287,73	195,49	172,00
Акмолинская	197,47	229,71	253,05	180,34	172,80	248,67	284,03	303,77	234,94	218,10	149,15	178,39	204,98	128,19	129,50
Актюбинская	129,13	146,60	214,84	129,33	128,30	168,82	180,68	253,99	171,41	172,20	91,80	114,48	177,87	88,88	85,99
Алматинская	118,41	152,96	190,03	140,73	140,20	152,41	193,62	228,41	182,93	184,00	85,02	113,11	152,34	98,65	96,39
Атырауская	100,38	126,69	129,94	109,29	104,90	135,40	162,88	166,14	143,32	142,90	66,32	91,48	94,70	76,14	67,88
Западно-Казахстанская	210,12	237,82	239,66	210,58	197,20	250,13	294,40	279,97	252,25	233,30	172,42	184,40	201,53	170,78	162,60
Жамбылская	129,07	160,75	197,23	114,92	124,60	164,29	202,74	231,89	144,08	165,60	94,86	119,85	163,32	86,25	84,12
Жетісу	132,75	155,77	173,23	125,94	133,60	160,89	189,43	206,95	160,41	178,40	105,30	122,95	140,27	92,25	89,77
Карагандинская	353,52	375,31	413,17	242,40	188,60	374,95	391,12	429,12	271,62	215,10	334,33	361,12	398,81	215,62	164,30
Костанайская	174,02	263,66	352,32	247,49	215,60	211,31	323,10	379,64	304,86	256,80	140,31	209,88	327,57	193,90	177,10
Кызылординская	114,50	145,73	138,44	116,12	114,80	137,08	178,42	164,46	148,00	132,60	91,77	112,77	112,16	84,03	96,87
Мангистауская	57,03	64,25	68,42	54,06	72,20	78,05	90,17	89,48	66,48	89,55	36,16	38,49	47,48	41,79	55,04
Павлодарская	198,36	234,54	332,97	190,41	164,60	243,82	274,73	356,21	238,72	207,50	157,48	198,35	312,00	145,81	125,00
Северо-Казахстанская	198,74	199,97	213,06	183,93	173,1	266,33	259,75	270,19	229,26	230,70	136,75	145,13	160,61	141,62	119,30
Туркестанская	125,84	150,68	145,07	106,66	107,70	143,01	179,68	174,66	124,21	128,80	108,17	120,82	114,53	88,47	85,73,
Ұлытау	177,98	234,14	256,47	213,41	201,40	203,00	275,93	296,80	246,75	244,20	154,31	194,55	218,19	181,48	160,20
Восточно-Казахстанская	267,81	344,92	446,59	277,61	224,50	329,12	410,90	516,49	336,84	273,70	213,02	286,00	384,16	223,28	179,30
г. Астана	115,48	128,41	113,10	89,65	88,77	139,85	156,56	139,65	118,38	115,90	93,02	102,46	88,63	63,40	64,16
г. Алматы	163,35	190,80	282,73	182,44	174,5	198,73	233,52	312,87	215,19	211,80	133,48	154,59	257,22	154,02	142,2
г. Шымкент	124,39	143,36	132,82	107,79	91,13	151,32	175,17	151,75	130,61	112,50	99,42	113,68	115,05	86,51	71,15

## Городское население

<b>Республика Казахстан</b>	191,69	223,11	266,00	170,24	155,50	228,39	264,84	300,23	207,05	192,50	158,95	185,82	235,36	136,77	121,80
Абай	277,60	378,10	409,16	270,25	259,70	321,92	438,98	480,26	320,53	314,40	238,24	323,94	345,73	223,95	209,10
Акмолинская	235,50	258,90	298,43	184,05	182,30	303,02	317,78	352,55	245,47	230,70	175,24	206,32	249,99	128,30	138,20
Актюбинская	146,03	160,96	247,83	137,30	138,10	187,72	195,46	290,62	181,32	186,90	108,03	129,42	208,65	96,25	92,54
Алматинская	187,87	240,51	304,22	174,45	171,80	253,08	313,65	365,73	221,62	234,60	128,20	174,13	248,54	129,57	112,00
Атырауская	106,21	135,15	133,15	106,52	99,44	144,65	180,03	175,55	140,10	138,60	70,20	93,07	93,34	75,07	62,70
Западно-Казахстанская	232,57	271,65	266,98	215,33	201,70	272,56	344,35	313,96	265,09	244,40	197,64	207,88	225,68	170,34	163,00
Жамбылская	195,09	236,57	307,39	139,39	147,30	246,84	304,50	357,17	170,73	195,10	148,21	175,00	262,18	110,30	102,90
Жетісу	176,23	185,84	209,26	139,39	147,70	212,77	228,24	247,70	179,15	201,60	142,81	147,08	174,08	102,82	98,13
Карагандинская	393,09	414,35	451,50	258,90	203,60	413,33	430,74	467,51	290,86	233,10	375,51	400,09	437,54	230,44	177,30
Костанайская	196,00	310,29	411,88	270,69	228,50	236,72	379,84	439,27	340,14	270,20	161,27	250,94	388,48	209,40	191,60
Кызылординская	129,70	146,77	142,61	117,15	122,80	157,93	174,64	173,91	156,63	152,50	102,48	119,82	112,29	79,24	94,32
Мангистауская	73,37	80,03	82,35	70,56	84,52	99,36	112,59	107,97	86,28	108,90	48,86	49,40	58,26	55,75	61,62
Павлодарская	219,51	258,88	366,56	209,93	176,20	270,22	303,74	400,94	266,86	223,10	176,06	220,44	337,09	159,80	134,80
Северо-Казахстанская	231,29	234,99	247,00	218,89	196,40	310,23	296,89	308,93	268,58	2640	165,39	183,33	195,21	175,82	137,70
Туркестанская	187,59	197,64	212,43	124,14	125,30	210,53	228,87	249,87	142,10	147,80	164,29	165,94	174,35	106,10	102,60
Ұлытау	207,66	272,93	296,80	239,71	223,10	235,39	321,95	346,20	277,90	268,40	182,32	228,06	251,55	204,21	180,80
Восточно-Казахстанская	296,22	372,07	494,53	303,83	227,00	364,95	443,70	578,01	361,15	270,10	238,56	312,01	424,51	253,72	189,30
г. Астана	115,48	128,41	113,10	89,65	88,77	139,85	156,56	139,65	118,38	115,90	93,02	102,46	88,63	63,40	64,16
г. Алматы	163,35	190,80	282,73	182,44	174,50	198,73	233,52	312,87	215,19	211,80	133,48	154,59	257,22	154,02	142,2
г. Шымкент	124,39	143,36	132,82	107,79	91,13	151,32	175,17	151,75	130,61	112,50	99,42	113,68	115,05	86,51	71,15

Продолжение

	На 100000 человек														
	Всего					Мужчины					Женщины				
	2019*	2020*	2021*	2022	2023	2019*	2020*	2021*	2022	2023	2019*	2020*	2021*	2022	2023
<b>Сельское население</b>															
<b>Республика Казахстан</b>	121,26	150,65	166,94	128,93	126,50	150,63	186,47	199,54	159,85	158,46	91,47	114,24	133,72	97,15	93,56
Абай	186,77	215,78	256,22	177,31	161,02	230,01	266,30	318,51	204,43	210,15	142,95	164,36	192,65	149,68	110,80
Акмолинская	160,73	201,03	207,62	175,63	160,69	199,06	252,72	257,72	222,35	202,82	122,57	149,40	157,37	128,05	117,58
Актюбинская	87,80	110,63	130,67	106,09	99,27	125,07	145,64	165,60	144,19	131,43	49,98	74,97	94,97	66,10	65,37
Алматинская	107,66	139,83	173,04	134,19	134,11	137,47	176,41	208,93	175,64	174,55	78,07	103,55	137,35	92,48	93,30
Атырауская	93,20	116,35	126,04	112,70	111,71	124,48	142,77	155,15	147,11	147,91	61,33	89,47	96,43	77,51	74,57
Западно-Казахстанская	185,49	200,23	209,05	204,51	191,41	227,45	243,15	244,79	236,86	219,92	142,57	156,29	172,34	171,38	162,12
Жамбылская	85,57	110,64	123,86	96,31	107,16	113,02	139,46	153,53	124,83	144,16	57,64	81,19	93,36	67,02	69,02
Жетісу	102,90	134,97	148,08	115,22	122,33	127,18	164,04	180,07	146,28	160,91	78,16	105,32	115,36	83,36	82,68
Карагандинская	192,79	214,87	253,77	171,26	122,86	231,26	241,23	282,40	194,88	142,24	153,64	187,96	224,37	146,77	102,66
Костанайская	144,05	198,61	267,73	210,19	194,51	179,06	249,55	301,00	252,27	236,34	109,75	148,59	234,98	167,10	151,50
Кызылординская	102,35	144,89	135,04	115,21	107,73	121,04	181,35	157,05	140,72	115,81	82,87	106,87	112,06	88,45	99,24
Мангистауская	45,14	52,78	58,18	40,48	61,97	63,22	74,64	76,53	50,87	74,24	26,49	30,18	39,16	29,81	49,32
Павлодарская	147,49	175,96	251,81	143,70	136,86	185,51	210,73	257,44	176,69	172,87	109,11	140,68	246,07	109,60	99,46
Северо-Казахстанская	171,12	169,64	183,10	151,31	150,94	232,31	230,42	239,00	195,19	201,30	110,34	109,16	127,41	107,40	100,48
Туркестанская	110,44	138,68	127,43	101,01	101,93	126,31	167,22	155,14	118,55	122,71	94,06	109,17	98,73	82,65	80,11
Ұлытау	77,36	102,49	119,86	114,29	118,95	101,29	131,23	142,07	137,47	158,66	51,90	71,88	96,08	89,41	76,27
Восточно-Казахстанская	217,78	296,18	358,94	226,61	219,62	271,50	357,18	413,94	292,89	280,39	164,18	235,21	303,85	159,91	158,29

## От несчастных случаев, отравлений и травм

	Число умерших, человек														
	Всего					Мужчины					Женщины				
	2019*	2020*	2021*	2022	2023	2019*	2020*	2021*	2022	2023	2019*	2020*	2021*	2022	2023
<b>Все население</b>															
<b>Республика Казахстан</b>	11952	10730	11218	11182	10933	9348	8468	8713	8885	8555	2604	2262	2505	2297	2378
Абай	486	423	473	479	464	366	335	373	374	370	120	88	100	105	94
Акмолинская	602	639	632	596	547	494	519	504	488	457	108	120	128	108	90
Актюбинская	487	453	491	491	521	379	359	399	390	402	108	94	92	101	119
Алматинская	861	784	761	967	866	678	634	597	781	687	183	150	164	186	179
Атырауская	271	284	301	276	332	227	236	239	228	255	44	48	62	48	77
Западно-Казахстанская	508	477	472	485	480	412	394	380	398	390	96	83	92	87	90
Жамбылская	675	585	547	707	613	520	463	437	579	482	155	122	110	128	131
Жетісу	531	445	459	513	527	387	340	346	409	406	144	105	113	104	121
Карагандинская	928	859	887	878	879	723	686	686	692	710	205	173	201	186	169
Костанайская	818	822	875	753	649	652	627	671	580	490	166	195	204	173	159
Кызылординская	308	300	345	383	332	267	244	274	312	262	41	56	71	71	70
Мангистауская	267	248	325	294	293	209	197	261	233	216	58	51	64	61	77
Павлодарская	707	671	662	623	567	575	530	506	503	456	132	141	156	120	111
Северо-Казахстанская	588	555	510	442	411	455	449	392	357	328	133	106	118	85	83
Туркестанская	1009	818	951	893	925	766	632	752	698	721	243	186	199	195	204
Ұлытау	166	151	160	157	166	131	118	123	124	128	35	33	37	33	38
Восточно-Казахстанская	998	842	921	725	765	794	662	712	587	594	204	180	209	138	171
г. Астана	419	400	479	432	498	323	306	349	329	377	96	94	130	103	121
г. Алматы	904	602	589	691	674	684	452	427	520	501	220	150	162	171	173
г. Шымкент	419	372	378	397	424	306	285	285	303	323	113	87	93	94	101
<b>Городское население</b>															
<b>Республика Казахстан</b>	6730	5981	6362	6164	6056	5198	4652	4813	4810	4629	1532	1329	1549	1354	1427
Абай	282	230	284	264	265	200	172	216	196	206	82	58	68	68	59
Акмолинская	293	313	283	294	255	238	244	221	237	209	55	69	62	57	46
Актюбинская	335	292	310	313	342	261	234	240	258	263	74	58	70	55	79
Алматинская	139	135	114	171	129	109	118	88	138	96	30	17	26	33	33
Атырауская	128	136	149	123	159	106	115	119	99	118	22	21	30	24	41
Западно-Казахстанская	226	238	219	234	249	167	202	168	180	199	59	36	51	54	50

Продолжение

	Число умерших, человек														
	Всего					Мужчины					Женщины				
	2019*	2020*	2021*	2022	2023	2019*	2020*	2021*	2022	2023	2019*	2020*	2021*	2022	2023
Жамбылская	296	265	238	299	249	229	209	189	240	185	67	56	49	59	64
Жетісу	248	211	231	211	238	163	161	164	157	183	85	50	67	54	55
Карагандинская	712	656	688	643	675	554	516	524	505	537	158	140	164	138	138
Костанайская	420	454	476	424	345	329	334	355	322	241	91	120	121	102	104
Кызылординская	154	138	167	195	153	133	108	134	159	125	21	30	33	36	28
Мангистауская	134	108	137	118	121	104	85	102	91	82	30	23	35	27	39
Павлодарская	447	449	451	410	378	368	354	350	331	298	79	95	101	79	80
Северо-Казахстанская	223	181	198	173	155	174	141	146	136	119	49	40	52	37	36
Туркестанская	196	171	250	200	176	157	123	193	149	129	39	48	57	51	47
Ұлытау	130	132	127	124	130	104	102	96	100	101	26	30	31	24	29
Восточно-Казахстанская	625	498	594	448	441	489	391	447	360	337	136	107	147	88	104
г. Астана	419	400	479	432	498	323	306	349	329	377	96	94	130	103	121
г. Алматы	904	602	589	691	674	684	452	427	520	501	220	150	162	171	173
г. Шымкент	419	372	378	397	424	306	285	285	303	323	113	87	93	94	101
<b>Сельское население</b>															
<b>Республика Казахстан</b>	<b>5222</b>	<b>4749</b>	<b>4856</b>	<b>5018</b>	<b>4877</b>	<b>4150</b>	<b>3816</b>	<b>3900</b>	<b>4075</b>	<b>3926</b>	<b>1072</b>	<b>933</b>	<b>956</b>	<b>943</b>	<b>951</b>
Абай	204	193	189	215	199	166	163	157	178	164	38	30	32	37	35
Ақмолинская	309	326	349	302	292	256	275	283	251	248	53	51	66	51	44
Ақтөбинская	152	161	181	178	179	118	125	159	132	139	34	36	22	46	40
Алматынская	722	649	647	796	737	569	516	509	643	591	153	133	138	153	146
Атырауская	143	148	152	153	173	121	121	120	129	137	22	27	32	24	36
Западно-Казахстанская	282	239	253	251	231	245	192	212	218	191	37	47	41	33	40
Жамбылская	379	320	309	408	364	291	254	248	339	297	88	66	61	69	67
Жетісу	283	234	228	302	289	224	179	182	252	223	59	55	46	50	66
Карагандинская	216	203	199	235	204	169	170	162	187	173	47	33	37	48	31
Костанайская	398	368	399	329	304	323	293	316	258	249	75	75	83	71	55
Кызылординская	154	162	178	188	179	134	136	140	153	137	20	26	38	35	42
Мангистауская	133	140	188	176	172	105	112	159	142	134	28	28	29	34	38
Павлодарская	260	222	211	213	189	207	176	156	172	158	53	46	55	41	31
Северо-Казахстанская	365	374	312	269	256	281	308	246	221	209	84	66	66	48	47
Туркестанская	813	647	701	693	749	609	509	559	549	592	204	138	142	144	157
Ұлытау	36	19	33	33	36	27	16	27	24	27	9	3	6	9	9
Восточно-Казахстанская	373	344	327	277	324	305	271	265	227	257	68	73	62	50	67

Продолжение

	На 100000 человек														
	Всего					Мужчины					Женщины				
	2019*	2020*	2021*	2022	2023	2019*	2020*	2021*	2022	2023	2019*	2020*	2021*	2022	2023
<b>Всего</b>															
<b>Республика Казахстан</b>	<b>64,56</b>	<b>57,21</b>	<b>59,04</b>	<b>56,95</b>	<b>54,94</b>	<b>104,18</b>	<b>93,09</b>	<b>94,47</b>	<b>92,74</b>	<b>88,05</b>	<b>27,30</b>	<b>23,42</b>	<b>25,62</b>	<b>22,85</b>	<b>23,35</b>
Абай	75,44	65,99	74,12	78,23	76,20	117,49	107,94	120,58	124,75	124,01	36,07	26,62	30,42	33,65	30,27
Ақмолинская	81,76	86,96	86,17	75,74	69,42	138,18	145,38	141,24	126,97	118,53	28,51	31,76	33,99	26,83	22,36
Ақтөбинская	55,65	51,05	54,57	53,23	55,79	89,36	83,37	91,30	86,26	87,75	23,95	20,58	19,88	21,47	25,02
Алматынская	62,28	55,91	53,36	64,60	57,03	98,98	91,34	84,49	104,69	90,50	26,24	21,18	22,80	24,63	23,57
Атырауская	42,37	43,61	45,43	40,17	47,53	71,98	73,50	73,12	67,24	73,91	13,57	14,54	18,46	13,79	21,78
Западно-Казахстанская	77,63	72,39	71,15	70,73	69,50	129,79	123,14	117,82	118,81	115,47	28,49	24,49	26,99	24,80	25,50
Жамбылская	59,92	51,61	47,84	58,24	50,23	93,67	82,78	77,30	96,22	79,57	27,13	21,25	19,03	20,91	21,31
Жетісу	80,19	67,23	69,14	73,42	75,46	118,38	104,05	105,46	118,43	117,61	42,96	31,33	33,65	29,43	34,26
Карагандинская	80,69	74,78	77,37	77,36	77,44	133,02	126,26	126,34	127,52	130,65	33,80	28,58	33,30	31,41	28,56
Костанайская	94,02	94,93	101,68	90,17	78,09	157,82	152,43	164,03	143,99	121,91	36,34	42,90	45,18	39,89	37,05
Кызылординская	38,59	37,11	42,04	46,23	39,63	66,67	60,13	66,46	75,08	62,27	10,31	13,91	17,39	17,19	16,78
Мангистауская	38,75	34,94	44,47	38,86	37,71	60,87	55,69	71,64	61,96	55,90	16,78	14,33	17,46	16,03	19,71
Павлодарская	93,93	89,32	88,42	82,44	75,16	161,33	148,88	142,48	138,66	125,81	33,31	35,67	39,63	30,54	28,32
Северо-Казахстанская	106,72	101,72	94,49	82,37	77,24	172,62	172,02	151,74	137,79	127,59	46,28	37,25	41,93	30,63	30,18
Туркестанская	50,51	40,33	46,22	42,30	43,41	75,60	61,42	71,97	65,00	66,42	24,68	18,62	19,65	18,78	19,52
Ұлытау	73,13	66,46	70,51	70,99	74,94	118,72	106,75	111,30	114,60	117,96	30,00	28,28	31,78	29,21	33,63
Восточно-Казахстанская	136,92	116,17	127,74	99,23	104,99	230,85	193,61	209,30	167,99	170,25	52,99	47,01	54,88	36,16	45,03

Продолжение

	На 100000 человек														
	Всего					Мужчины					Женщины				
	2019*	2020*	2021*	2022	2023	2019*	2020*	2021*	2022	2023	2019*	2020*	2021*	2022	2023
г. Астана	37,63	34,29	39,31	32,68	35,77	60,47	54,69	59,73	52,00	56,87	16,57	15,48	20,50	15,02	16,59
г. Алматы	47,82	30,84	29,37	32,56	30,70	79,03	50,48	46,44	52,61	49,12	21,47	14,20	14,91	15,16	14,72
г. Шымкент	40,94	35,22	34,58	33,98	35,12	62,15	55,90	53,86	53,69	55,4	21,28	15,93	16,49	15,59	16,18
<b>Городское население</b>															
<b>Республика Казахстан</b>	61,82	53,91	56,28	51,09	49,11	101,28	88,85	90,15	83,65	78,82	26,63	22,69	25,97	21,49	22,10
Абай	73,23	59,65	73,50	71,42	71,30	110,44	94,74	118,56	110,04	115,44	40,20	28,42	33,30	35,85	30,54
Акмолинская	80,99	85,93	77,13	66,80	57,45	139,49	142,01	127,52	113,18	98,81	28,77	35,86	32,02	24,71	19,80
Актюбинская	53,94	46,03	47,96	45,72	48,99	88,12	77,26	77,67	78,14	78,01	22,78	17,50	20,75	15,48	21,89
Алматинская	75,04	73,79	61,71	71,35	52,50	123,15	135,57	100,26	117,58	80,16	31,02	17,73	26,81	27,36	26,20
Атырауская	36,25	37,98	40,99	32,96	41,17	62,08	66,36	67,60	55,06	63,16	12,07	11,36	16,00	12,26	20,57
Западно-Казахстанская	66,03	68,63	62,47	60,85	63,97	104,64	124,66	102,42	98,59	107,59	32,30	19,49	27,34	26,74	24,47
Жамбылская	66,15	58,75	52,07	57,20	47,08	107,67	97,46	86,88	95,07	72,62	28,53	23,67	20,46	22,06	23,35
Жетісу	92,01	77,95	84,66	67,76	76,56	126,57	124,56	125,77	105,74	122,96	60,39	35,36	47,03	32,83	33,94
Карагандинская	77,14	71,01	74,44	69,91	73,03	129,15	120,08	121,76	116,62	123,21	31,98	28,33	33,21	28,32	28,25
Костанайская	83,66	90,01	94,26	82,45	66,80	142,38	143,84	152,58	133,57	99,41	33,58	44,09	44,43	37,34	37,95
Кызылординская	43,42	38,21	45,36	50,47	38,91	76,38	60,84	73,98	83,57	64,84	11,63	16,34	17,65	18,68	13,97
Мангистауская	46,16	36,17	44,24	35,14	34,32	73,81	58,71	67,98	56,11	48,00	20,08	14,95	21,93	15,36	21,46
Павлодарская	84,08	84,60	85,17	76,92	70,91	149,99	144,52	143,19	132,63	119,36	27,60	33,24	35,43	27,87	28,23
Северо-Казахстанская	88,17	71,49	78,25	66,79	59,81	151,21	122,40	126,69	113,09	98,79	35,55	28,98	37,74	26,66	25,96
Туркестанская	49,15	41,42	58,55	39,11	33,61	78,14	59,14	89,64	57,85	49,14	19,72	23,43	26,93	20,28	18,00
Ұлытау	74,16	75,21	72,49	70,94	74,17	124,27	121,63	114,60	118,76	119,44	28,38	32,74	33,90	26,49	31,97
Восточно-Казахстанская	134,45	106,98	127,44	92,93	91,18	230,57	184,17	210,23	160,17	149,21	53,80	42,26	58,00	34,14	40,34
г. Астана	37,63	34,29	39,31	32,68	35,77	60,47	54,69	59,73	52,00	56,87	16,57	15,48	20,50	15,02	16,59
г. Алматы	47,82	30,84	29,37	32,56	30,70	79,03	50,48	46,44	52,61	49,12	21,47	14,20	14,91	15,16	14,72
г. Шымкент	40,94	35,22	34,58	33,98	35,12	62,15	55,90	53,86	53,69	55,40	21,28	15,93	16,49	15,59	16,18
<b>Сельское население</b>															
<b>Республика Казахстан</b>	68,47	61,99	63,09	66,36	64,43	108,06	98,83	100,40	106,46	102,17	28,32	24,55	25,08	25,16	25,52
Абай	78,72	75,58	75,08	88,65	83,88	127,27	126,55	123,47	146,14	136,76	29,52	23,71	25,69	30,10	29,83
Акмолинская	82,50	87,97	95,21	87,09	84,85	136,98	148,50	154,19	143,47	142,49	28,24	27,51	36,06	29,68	25,87
Актюбинская	59,85	63,61	71,45	75,11	75,94	92,24	97,87	124,20	108,56	114,90	26,97	28,71	17,56	40,01	34,86
Алматинская	60,30	53,22	52,12	63,29	57,90	95,39	84,99	82,25	102,26	92,44	25,47	21,72	22,17	24,08	23,05
Атырауская	49,92	50,50	50,82	49,04	55,38	83,68	81,87	79,57	81,59	86,60	15,51	18,58	21,58	15,76	23,34
Западно-Казахстанская	90,34	76,57	80,87	83,33	76,63	155,22	121,57	133,75	143,04	125,01	23,98	30,48	26,56	22,18	26,91
Жамбылская	55,82	46,90	45,03	59,03	52,64	84,98	73,65	71,30	97,06	84,62	26,15	19,56	18,02	19,99	19,68
Жетісу	72,08	59,81	58,31	77,93	74,58	113,05	90,63	92,06	127,99	113,55	30,34	28,40	23,80	26,57	34,54
Карагандинская	95,08	90,31	89,54	109,49	96,77	147,49	149,67	143,86	170,98	160,84	41,74	29,68	33,75	45,75	30,02
Костанайская	108,17	101,80	112,21	102,59	96,62	177,41	163,57	179,13	159,52	156,10	40,35	41,12	46,33	44,31	35,46
Кызылординская	34,72	36,22	39,34	42,49	40,26	59,20	59,57	60,57	67,92	60,10	9,21	11,87	17,17	15,83	19,39
Мангистауская	33,35	34,05	44,64	41,93	40,53	51,86	53,59	74,20	66,56	62,17	14,26	13,85	14,02	16,61	18,20
Павлодарская	117,63	100,68	96,25	95,65	85,37	186,41	158,50	140,92	151,95	140,07	48,19	42,02	50,69	37,45	28,55
Северо-Казахстанская	122,46	127,91	108,81	96,91	93,79	189,21	211,22	171,91	159,18	152,99	56,17	45,03	45,95	34,60	34,47
Туркестанская	50,84	40,06	42,99	43,33	46,61	74,97	61,99	67,39	67,27	71,93	25,93	17,38	17,72	18,28	20,03
Ұлытау	69,63	36,74	63,80	71,16	77,86	101,29	59,99	100,95	99,98	112,73	35,93	11,98	24,02	40,24	40,38
Восточно-Казахстанская	141,27	132,67	128,28	111,49	132,26	231,31	209,06	207,75	182,15	208,87	51,45	56,30	48,68	40,38	54,95

## От новообразований

	Число умерших, человек														
	Всего					Мужчины					Женщины				
	2019*	2020*	2021*	2022	2023	2019*	2020*	2021*	2022	2023	2019*	2020*	2021*	2022	2023
<b>Все население</b>															
<b>Республика Казахстан</b>	15007	15113	14330	13848	13704	8093	8071	7540	7358	7261	6914	7042	6790	6490	6443
Абай	797	730	736	735	750	453	409	416	408	427	344	321	320	327	323
Акмолинская	856	757	759	722	722	547	429	445	409	425	309	328	314	313	297
Актюбинская	617	533	573	517	555	309	305	311	285	289	308	228	262	232	266
Алматинская	791	830	725	819	754	421	428	385	444	396	370	402	340	375	358
Атырауская	428	417	369	357	385	245	213	199	176	200	183	204	170	181	185
Западно-Казахстанская	602	651	645	619	602	340	375	335	352	331	262	276	310	267	271
Жамбылская	828	857	845	830	790	466	466	473	439	397	362	391	372	391	393
Жетісу	442	455	423	417	429	231	245	223	221	241	211	210	200	196	188
Карагандинская	1094	1136	1072	994	933	585	591	570	542	511	509	545	502	452	422
Костанайская	794	792	803	745	693	395	443	441	386	377	399	349	362	359	316
Кызылординская	481	510	460	414	454	253	285	263	213	241	228	225	197	201	213
Мангистауская	386	363	383	330	393	208	185	219	173	194	178	178	164	157	199
Павлодарская	977	931	848	767	786	542	504	411	428	435	435	427	437	339	351
Северо-Казахстанская	677	572	559	555	480	375	347	310	293	280	302	225	249	262	200
Туркестанская	1035	1075	984	951	820	563	556	475	493	431	472	519	509	458	389
Ұлытау	159	183	201	158	140	90	100	110	92	84	69	83	91	66	56
Восточно-Казахстанская	994	1054	969	869	887	545	581	523	515	488	449	473	446	354	399
г. Астана	888	836	846	931	908	474	435	431	447	471	414	401	415	484	437
г. Алматы	1608	1784	1543	1533	1607	762	851	729	750	742	846	933	814	783	865
г. Шымкент	553	647	587	585	616	289	323	271	292	301	264	324	316	293	315
<b>Городское население</b>															
<b>Республика Казахстан</b>	10095	10313	9689	9261	9284	5308	5341	4892	4790	4752	4787	4972	4797	4471	4532
Абай	535	483	502	493	519	299	251	264	263	287	236	232	238	230	232
Акмолинская	485	450	449	418	430	291	245	247	245	245	194	205	202	173	185
Актюбинская	467	396	443	380	426	230	225	236	208	208	237	171	207	172	218
Алматинская	172	167	144	167	137	90	81	60	90	74	82	86	84	77	63
Атырауская	252	262	202	198	198	134	126	113	99	95	118	136	89	99	103
Западно-Казахстанская	352	381	361	352	342	192	203	169	184	176	160	178	192	168	166
Жамбылская	435	494	442	455	415	245	263	228	239	187	190	231	214	216	228
Жетісу	261	266	219	218	232	137	134	122	108	124	124	132	97	110	108
Карагандинская	899	936	899	804	753	469	483	470	432	394	430	453	429	372	359
Костанайская	519	537	515	461	478	253	298	263	226	254	266	239	252	235	224
Кызылординская	229	242	225	202	248	109	121	125	108	135	120	121	100	94	113
Мангистауская	199	192	188	184	192	109	91	101	82	97	90	101	87	102	95
Павлодарская	740	689	628	569	586	395	369	293	301	322	345	320	335	268	264
Северо-Казахстанская	393	365	355	338	290	211	219	184	183	159	182	146	171	155	131
Туркестанская	267	277	261	230	207	164	130	126	99	111	103	147	135	131	96
Ұлытау	133	155	173	131	109	75	89	91	76	62	58	66	82	55	47
Восточно-Казахстанская	708	754	707	612	591	380	404	369	358	308	328	350	338	254	283
г. Астана	888	836	846	931	908	474	435	431	447	471	414	401	415	484	437
г. Алматы	1608	1784	1543	1533	1607	762	851	729	750	742	846	933	814	783	865
г. Шымкент	553	647	587	585	616	289	323	271	292	301	264	324	316	293	315
<b>Сельское население</b>															
<b>Республика Казахстан</b>	4912	4800	4641	4587	4420	2785	2730	2648	2568	2509	2127	2070	1993	2019	1911
Абай	262	247	234	242	231	154	158	152	145	140	108	89	82	97	91
Акмолинская	371	307	310	304	292	256	184	198	164	180	115	123	112	140	112
Актюбинская	150	137	130	137	129	79	80	75	77	81	71	57	55	60	48
Алматинская	619	663	581	652	617	331	347	325	354	322	288	316	256	298	295
Атырауская	176	155	167	159	187	111	87	86	77	105	65	68	81	82	82
Западно-Казахстанская	250	270	284	267	260	148	172	166	168	155	102	98	118	99	105
Жамбылская	393	363	403	375	375	221	203	245	200	210	172	160	158	175	165
Жетісу	181	189	204	199	197	94	111	101	113	117	87	78	103	86	80
Карагандинская	195	200	173	190	180	116	108	100	110	117	79	92	73	80	63
Костанайская	275	255	288	284	215	142	145	178	160	123	133	110	110	124	92
Кызылординская	252	268	235	212	206	144	164	138	105	106	108	104	97	107	100



Продолжение

	Число умерших, человек														
	Всего					Мужчины					Женщины				
	2019*	2020*	2021*	2022	2023	2019*	2020*	2021*	2022	2023	2019*	2020*	2021*	2022	2023
Мангистауская	187	171	195	146	201	99	94	118	91	97	88	77	77	55	104
Павлодарская	237	242	220	198	200	147	135	118	127	113	90	107	102	71	87
Северо-Казахстанская	284	207	204	217	190	164	128	126	110	121	120	79	78	107	69
Туркестанская	768	798	723	721	613	399	426	349	394	320	369	372	374	327	293
Ұлытау	26	28	28	27	31	15	11	19	16	22	11	17	9	11	9
Восточно-Казахстанская	286	300	262	257	296	165	177	154	157	180	121	123	108	100	116

Продолжение

	На 100000 человек														
	Всего					Мужчины					Женщины				
	2019*	2020*	2021*	2022	2023	2019*	2020*	2021*	2022	2023	2019*	2020*	2021*	2022	2023
<b>Всего</b>															
<b>Республика Казахстан</b>	81,06	80,58	75,42	70,53	68,86	90,19	88,72	81,75	76,80	74,73	69,45	69,45	69,45	64,55	63,26
Абай	123,71	113,89	115,34	120,29	123,17	145,41	131,78	134,48	136,45	143,12	97,33	97,33	97,33	104,79	104,01
Акмолинская	116,25	103,02	103,48	91,76	91,63	153,01	120,17	124,70	106,41	110,23	83,37	83,37	83,37	77,76	73,80
Актюбинская	70,51	60,06	63,69	56,05	59,44	72,86	70,83	71,16	63,03	63,08	56,62	56,62	56,62	49,33	55,92
Алматинская	57,22	59,19	50,84	54,82	49,65	61,46	61,66	54,48	59,59	52,17	47,26	47,26	47,26	50,06	47,14
Атырауская	66,92	64,03	55,69	51,95	55,11	77,69	66,34	60,89	51,90	57,97	50,63	50,63	50,63	52,00	52,32
Западно-Казахстанская	91,99	98,80	97,22	90,27	87,16	107,11	117,20	103,86	105,08	98,00	90,94	90,94	90,94	76,12	76,78
Жамбылская	73,50	75,61	73,91	68,37	64,73	83,95	83,31	83,66	72,96	65,54	64,36	64,36	64,36	63,87	63,94
Жетісу	66,75	68,74	63,72	59,68	61,43	70,66	74,98	67,97	63,99	69,81	59,56	59,56	59,56	55,46	53,24
Карагандинская	95,12	98,90	93,50	87,67	82,20	107,63	108,78	104,98	99,88	94,03	83,18	83,18	83,18	76,49	71,32
Костанайская	91,27	91,47	93,31	89,33	83,38	95,61	107,70	107,80	95,83	93,80	80,18	80,18	80,18	83,27	73,63
Кызылординская	60,26	63,09	56,06	49,97	54,19	63,17	70,23	63,79	51,26	57,28	48,25	48,25	48,25	48,68	51,07
Мангистауская	56,02	51,15	52,41	43,62	50,58	60,58	52,29	60,11	46,00	50,21	44,75	44,75	44,75	41,27	50,95
Павлодарская	129,81	123,93	113,26	101,49	104,18	152,07	141,58	115,73	117,98	120,02	109,78	108,03	111,03	86,27	89,54
Северо-Казахстанская	122,87	104,84	103,56	103,43	90,21	142,27	132,94	120,00	113,08	108,92	105,08	79,07	88,48	94,41	72,72
Туркестанская	51,81	53,01	47,82	45,15	38,49	55,57	54,03	45,46	46,04	39,70	47,94	51,95	50,26	44,24	37,22
Ұлытау	70,05	80,54	88,58	71,44	63,20	81,56	90,47	99,54	85,02	77,41	59,15	71,13	78,17	58,43	49,56
Восточно-Казахстанская	136,37	145,42	134,39	118,78	121,73	158,46	169,92	153,74	147,14	139,87	116,64	123,54	117,11	92,77	105,07
г. Астана	79,74	71,66	69,44	70,18	65,21	88,74	77,75	73,76	70,65	71,05	71,45	66,05	65,45	69,75	59,91
г. Алматы	85,06	91,41	76,93	71,96	73,20	88,04	95,04	79,28	75,73	72,75	82,55	88,32	74,94	68,69	73,59
г. Шымкент	54,04	61,26	53,69	49,78	51,03	58,70	63,36	51,21	51,40	51,62	49,71	59,31	56,02	48,26	50,48
<b>Городское население</b>															
<b>Республика Казахстан</b>	92,73	92,96	85,71	76,59	75,29	103,42	102,01	91,63	83,16	80,91	83,19	84,87	80,42	70,62	70,18
Абай	138,93	125,26	129,92	133,64	139,65	165,10	138,25	144,90	148,42	160,84	115,69	113,70	116,55	120,03	120,08
Акмолинская	134,06	123,55	122,37	94,98	96,88	170,56	142,59	142,52	117,00	115,83	101,48	106,54	104,33	74,99	79,62
Актюбинская	75,19	62,43	68,53	55,47	61,03	77,65	74,29	76,38	63,05	61,69	72,94	51,59	61,35	48,40	60,40
Алматинская	92,86	91,28	77,95	68,87	55,76	101,68	93,06	68,36	76,13	61,79	84,78	89,67	86,63	61,97	50,02
Атырауская	71,37	73,16	55,57	52,47	51,27	78,48	72,70	64,20	53,97	50,85	64,72	73,59	47,47	51,07	51,67
Западно-Казахстанская	102,85	109,87	102,97	91,54	87,86	120,30	125,28	103,03	100,78	95,16	87,60	96,36	102,92	83,19	81,26
Жамбылская	97,21	109,53	96,70	86,95	78,47	115,19	122,64	104,81	94,67	73,40	80,92	97,64	89,34	79,78	83,18
Жетісу	96,84	98,28	80,26	70,34	74,63	106,38	103,67	93,56	72,74	83,32	88,10	93,34	68,09	68,13	66,65
Карагандинская	97,41	101,31	97,27	87,39	81,47	109,33	112,40	109,21	99,57	90,40	87,05	91,67	86,86	76,54	73,50
Костанайская	103,38	106,47	101,98	89,65	92,55	109,49	128,34	113,04	93,75	104,77	98,16	87,81	92,53	86,03	81,74
Кызылординская	64,57	67,01	61,12	52,01	63,07	62,60	68,17	69,01	56,76	70,02	66,47	65,90	53,47	47,45	56,39
Мангистауская	68,55	64,29	60,71	54,17	54,45	77,36	62,86	67,31	50,08	56,78	60,24	65,65	54,51	58,02	52,27
Павлодарская	139,19	129,82	118,60	106,75	109,93	160,99	150,65	119,87	120,61	128,98	120,51	111,97	117,51	94,54	93,16
Северо-Казахстанская	155,38	144,16	140,30	130,48	111,91	183,36	190,11	159,67	152,17	132,00	132,03	105,79	124,09	111,69	94,46
Туркестанская	66,96	67,09	61,13	44,75	39,53	81,62	62,51	58,52	38,44	42,28	52,07	71,74	63,79	51,10	36,76
Ұлытау	75,87	88,32	98,74	74,95	62,19	89,62	106,12	108,63	90,26	73,32	63,32	72,02	89,68	60,71	51,82
Восточно-Казахстанская	152,31	161,97	151,69	126,67	122,19	179,17	190,29	173,54	158,83	136,37	129,76	138,23	133,35	98,54	109,77
г. Астана	79,74	71,66	69,44	70,18	65,21	88,74	77,75	73,76	70,65	71,05	71,45	66,05	65,45	69,75	59,91
г. Алматы	85,06	91,41	76,93	71,96	73,20	88,04	95,04	79,28	75,73	72,75	82,55	88,32	74,94	68,69	73,59
г. Шымкент	54,04	61,26	53,69	49,78	51,03	58,70	63,36	51,21	51,40	51,62	49,71	59,31	56,02	48,26	50,48
<b>Сельское население</b>															
<b>Республика Казахстан</b>	64,41	62,65	60,30	60,79	58,39	72,52	70,70	68,17	67,20	65,29	56,18	54,48	52,28	54,20	51,27
Абай	101,10	96,73	92,96	99,84	97,37	118,07	122,67	119,54	119,05	116,75	83,90	70,33	65,82	80,28	77,56

	На 100000 человек														
	Всего					Мужчины					Женщины				
	2019*	2020*	2021*	2022	2023	2019*	2020*	2021*	2022	2023	2019*	2020*	2021*	2022	2023
Акмолинская	99,06	82,84	84,57	87,67	84,85	136,98	99,36	107,88	93,74	103,42	61,28	66,34	61,20	81,49	65,85
Актюбинская	59,06	54,13	51,32	57,71	54,73	61,76	62,64	58,58	62,98	66,96	56,32	45,46	43,90	52,18	41,83
Алматинская	51,70	54,37	46,80	52,09	48,47	55,49	57,16	52,52	56,47	50,36	47,94	51,61	41,13	47,68	46,57
Атырауская	61,44	52,89	55,83	51,31	59,86	76,76	58,87	57,02	49,47	66,37	45,82	46,80	54,62	53,21	53,17
Западно-Казахстанская	80,09	86,50	90,78	88,64	86,25	93,77	108,91	104,73	110,23	101,45	66,10	63,55	76,45	66,53	70,63
Жамбылская	57,88	53,20	58,72	54,24	54,23	64,54	58,86	70,44	57,26	59,83	51,10	47,41	46,68	51,15	48,46
Жетісу	46,10	48,31	52,17	51,18	50,84	47,44	56,20	51,09	57,39	59,58	44,73	40,27	53,28	44,81	41,86
Карагандинская	85,83	88,97	77,84	88,90	85,38	101,23	95,08	88,80	101,12	108,77	70,16	82,74	66,58	76,24	61,02
Костанайская	74,74	70,54	80,99	88,83	68,33	78,00	80,95	100,90	98,93	77,11	71,55	60,31	61,40	78,49	59,31
Кызылординская	56,81	59,92	51,94	48,17	46,33	63,61	71,84	59,70	46,61	46,50	49,72	47,50	43,83	49,81	46,16
Мангистауская	46,90	41,59	46,30	34,94	47,36	48,90	44,98	55,07	42,79	45,01	44,83	38,10	37,22	26,88	49,80
Павлодарская	107,23	109,75	100,36	88,91	90,34	132,38	121,58	106,59	112,20	100,18	81,83	97,75	94,00	64,85	80,12
Северо-Казахстанская	95,29	70,80	71,15	78,18	69,61	110,43	87,78	88,05	79,23	88,57	80,25	53,90	54,31	77,13	50,61
Туркестанская	48,03	49,40	44,34	45,28	38,14	49,12	51,88	42,07	48,45	38,88	46,90	46,84	46,68	41,97	37,37
Ұлытау	50,28	54,15	54,13	58,22	67,04	56,27	41,24	71,04	66,65	91,86	43,91	67,89	36,03	49,18	40,38
Восточно-Казахстанская	108,32	115,70	102,78	103,44	120,83	125,13	136,55	120,73	125,98	146,29	91,55	94,85	84,80	80,76	95,14

## От болезней органов дыхания

	Число умерших, человек														
	Всего					Мужчины					Женщины				
	2019*	2020*	2021*	2022	2023	2019*	2020*	2021*	2022	2023	2019*	2020*	2021*	2022	2023
<b>Все население</b>															
<b>Республика Казахстан</b>	16225	23017	20614	13108	12938	9471	13142	11391	7857	7822	6754	9875	9223	5251	5116
Абай	704	705	781	330	355	393	377	464	213	224	311	328	317	117	131
Акмолинская	601	882	857	532	591	417	516	506	344	412	184	366	351	188	179
Актюбинская	934	1658	1198	911	888	495	849	619	511	484	439	809	579	400	404
Алматинская	1634	1866	1841	1361	1288	917	1081	1022	787	740	717	785	819	574	548
Атырауская	626	1049	707	520	518	335	569	377	267	288	291	480	330	253	230
Западно-Казахстанская	768	920	967	668	688	440	527	529	370	399	328	393	438	298	289
Жамбылская	1062	1619	1589	981	1027	617	912	852	582	610	445	707	737	399	417
Жетісу	1033	1254	1439	879	741	595	753	812	524	443	438	501	627	355	298
Карагандинская	1029	1063	871	557	538	628	615	518	360	346	401	448	353	197	192
Костанайская	1525	1536	1646	1019	1042	881	874	866	645	643	644	662	780	374	399
Кызылординская	522	1103	478	379	425	276	614	265	210	235	246	489	213	169	190
Мангистауская	307	695	325	206	222	182	416	189	132	152	125	279	136	74	70
Павлодарская	723	1171	1011	749	628	459	721	592	476	442	264	450	419	273	186
Северо-Казахстанская	981	1493	1824	941	834	634	908	1003	588	551	347	585	821	353	283
Туркестанская	732	1555	1465	715	817	407	841	783	406	449	325	714	682	309	368
Ұлытау	217	282	138	106	92	139	178	84	70	56	78	104	54	36	36
Восточно-Казахстанская	720	668	1103	510	374	487	443	624	357	274	233	225	479	153	100
г. Астана	347	608	409	324	360	213	364	253	197	228	134	244	156	127	132
г. Алматы	1298	1761	1325	1067	1050	716	979	713	608	583	582	782	612	459	467
г. Шымкент	462	1129	640	353	460	240	605	320	210	263	222	524	320	143	197
<b>Городское население</b>															
<b>Республика Казахстан</b>	8772	13800	11584	7374	7271	5072	7714	6279	4391	4391	3700	6086	5305	2983	2880
Абай	362	460	493	214	258	197	232	284	136	149	165	228	209	78	109
Акмолинская	303	517	499	328	345	204	293	285	212	231	99	224	214	116	114
Актюбинская	612	1176	756	607	599	326	609	374	342	326	286	567	382	265	273
Алматинская	315	370	353	255	272	169	217	192	139	154	146	153	161	116	118
Атырауская	320	587	339	260	257	164	313	171	127	133	156	274	168	133	124
Западно-Казахстанская	397	464	493	342	341	228	253	284	194	203	169	211	209	148	138
Жамбылская	434	802	716	427	465	255	453	363	250	292	179	349	353	177	173
Жетісу	410	558	619	375	320	223	327	339	223	182	187	231	280	152	138
Карагандинская	693	731	742	453	429	445	429	444	286	283	248	302	298	167	146
Костанайская	861	952	1022	613	614	488	528	522	380	384	373	424	500	233	230
Кызылординская	206	541	201	155	206	114	283	117	89	116	92	258	84	66	90
Мангистауская	142	343	145	99	108	79	196	86	66	73	63	147	59	33	35
Павлодарская	456	850	680	537	421	290	499	390	332	289	166	351	290	205	132
Северо-Казахстанская	346	731	907	403	332	208	422	457	224	218	138	309	450	179	114
Туркестанская	162	552	364	160	140	100	290	192	95	82	62	262	172	65	58
Ұлытау	176	224	115	86	73	111	144	77	62	43	65	80	38	24	30
Восточно-Казахстанская	470	444	766	316	221	302	278	416	219	159	168	166	350	97	62
г. Астана	347	608	409	324	360	213	364	253	197	228	134	244	156	127	132
г. Алматы	1298	1761	1325	1067	1050	716	979	713	608	583	582	782	612	459	467
г. Шымкент	462	1129	640	353	460	240	605	320	210	263	222	524	320	143	197
<b>Сельское население</b>															
<b>Республика Казахстан</b>	7453	9217	9030	5734	5667	4399	5428	5112	3466	3431	3054	3789	3918	2268	2236
Абай	342	245	288	116	97	196	145	180	77	75	146	100	108	39	22
Акмолинская	298	365	358	204	246	213	223	221	132	181	85	142	137	72	65
Актюбинская	322	482	442	304	289	169	240	245	169	158	153	242	197	135	131
Алматинская	1319	1496	1488	1106	1016	748	864	830	648	586	571	632	658	458	430
Атырауская	306	462	368	260	261	171	256	206	140	155	135	206	162	120	106
Западно-Казахстанская	371	456	474	326	347	212	274	245	176	196	159	182	229	150	151
Жамбылская	628	817	873	554	562	362	459	489	332	318	266	358	384	222	244
Жетісу	623	696	820	504	421	372	426	473	301	261	251	270	347	203	160
Карагандинская	336	332	129	104	109	183	186	74	74	63	153	146	55	30	46

Продолжение

	Число умерших, человек														
	Всего					Мужчины					Женщины				
	2019*	2020*	2021*	2022	2023	2019*	2020*	2021*	2022	2023	2019*	2020*	2021*	2022	2023
Костанайская	664	584	624	406	428	393	346	344	265	259	271	238	280	141	169
Кызылординская	316	562	277	224	219	162	331	148	121	119	154	231	129	103	100
Мангистауская	165	352	180	107	114	103	220	103	66	79	62	132	77	41	35
Павлодарская	267	321	331	212	207	169	222	202	144	153	98	99	129	68	54
Северо-Казахстанская	635	762	917	538	502	426	486	546	364	333	209	276	371	174	169
Туркестанская	570	1003	1101	555	677	307	551	591	311	367	263	452	510	244	310
Ұлытау	41	58	23	20	19	28	34	7	8	13	13	24	16	12	6
Восточно-Казахстанская	250	224	337	194	153	185	165	208	138	115	65	59	129	56	38

Продолжение

	На 100000 человек														
	Всего					Мужчины					Женщины				
	2019*	2020*	2021*	2022	2023	2019*	2020*	2021*	2022	2023	2019*	2020*	2021*	2022	2023

## Всего

<b>Республика Казахстан</b>	87,64	122,72	108,49	66,76	65,01	105,55	144,47	123,50	82,01	80,51	70,80	102,24	94,33	52,23	50,23
Абай	109,28	109,99	122,39	54,01	58,30	126,15	121,47	149,99	71,24	75,08	93,47	99,21	96,42	37,50	42,18
Акмолинская	81,62	120,03	116,84	67,61	75,00	116,64	144,54	141,80	89,50	106,86	48,57	96,87	93,20	46,71	44,48
Актюбинская	106,73	186,83	133,15	98,65	95,10	116,71	197,17	141,64	113,02	105,65	97,35	177,08	125,13	84,84	84,93
Алматинская	118,19	133,07	129,10	90,81	84,82	133,87	155,73	144,63	105,36	97,48	102,80	110,85	113,84	76,29	72,16
Атырауская	97,88	161,08	106,70	75,67	74,15	106,23	177,21	115,35	78,74	83,47	89,76	145,40	98,28	72,69	65,05
Западно-Казахстанская	117,36	139,63	145,76	97,41	99,61	138,61	164,70	164,01	110,45	118,14	97,34	115,95	128,49	84,96	81,88
Жамбылская	94,27	142,84	138,98	80,98	84,15	111,15	163,05	150,70	96,72	100,70	77,88	123,16	127,51	65,50	67,85
Жетісу	156,01	189,46	216,76	125,80	106,11	182,00	230,44	247,49	151,73	128,32	130,66	149,50	186,73	100,46	84,39
Карагандинская	89,47	92,54	75,97	48,90	47,40	115,54	113,19	95,40	66,16	63,67	66,11	74,01	58,49	33,09	32,45
Костанайская	175,29	177,39	191,27	122,19	125,37	213,25	212,48	211,70	160,13	159,97	140,96	145,64	172,75	86,74	92,97
Кызылординская	65,39	136,45	58,25	45,75	50,73	68,92	151,31	64,28	50,78	55,85	61,85	121,47	52,16	40,69	45,56
Мангистауская	44,55	97,92	44,47	27,23	28,57	53,01	117,59	51,88	35,10	39,34	36,16	78,38	37,11	19,45	17,92
Павлодарская	96,06	155,87	135,03	99,24	83,24	128,79	202,54	166,70	131,49	121,95	66,62	113,85	106,46	69,47	47,45
Северо-Казахстанская	178,05	273,65	337,92	175,36	156,74	240,53	347,87	388,26	226,94	214,34	120,74	205,57	291,72	127,20	102,90
Туркестанская	36,64	76,67	71,20	33,03	38,34	40,17	81,73	74,94	36,61	41,36	33,01	71,47	67,34	29,33	35,21
Ұлытау	95,60	124,11	60,81	47,93	41,53	125,97	161,04	76,01	64,69	51,61	66,87	89,13	46,39	31,87	31,86
Восточно-Казахстанская	98,78	92,16	152,98	69,71	51,33	141,59	129,56	183,43	102,00	78,53	60,53	58,77	125,78	40,10	26,33
г. Астана	31,16	52,12	33,57	24,68	25,86	39,88	65,06	43,30	31,45	34,39	23,13	40,19	24,60	18,49	18,10
г. Алматы	68,66	90,23	66,06	50,43	47,83	82,73	109,33	77,54	61,80	57,16	56,79	74,03	56,34	40,56	39,73
г. Шымкент	45,14	106,91	58,54	31,26	38,11	48,75	118,67	60,47	38,55	45,11	41,80	95,92	56,73	24,46	31,57

## Городское население

<b>Республика Казахстан</b>	80,58	124,39	102,48	61,20	58,97	98,82	147,34	117,61	76,57	74,77	64,30	103,89	88,94	47,24	44,60
Абай	94,00	119,29	127,59	57,89	69,42	108,78	127,78	155,88	76,75	83,50	80,89	111,74	102,35	40,53	56,42
Акмолинская	83,75	141,94	136,00	74,53	77,73	119,57	170,53	164,44	101,24	109,22	51,79	116,41	110,53	50,28	49,06
Актюбинская	98,54	185,39	116,95	88,38	85,81	110,06	201,08	121,04	103,18	96,69	88,03	171,06	113,21	74,58	75,64
Алматинская	170,06	202,25	191,08	104,75	110,70	190,94	249,31	218,76	118,42	128,58	150,95	159,53	166,03	91,75	93,70
Атырауская	90,63	163,91	93,26	69,08	66,55	96,04	180,60	97,15	69,23	71,19	85,56	148,26	89,60	68,94	62,20
Западно-Казахстанская	115,99	133,81	140,62	89,46	87,60	142,86	156,13	173,13	107,35	109,75	92,52	114,22	112,04	73,29	67,55
Жамбылская	96,98	177,82	156,65	81,61	87,92	119,89	211,24	166,87	99,43	114,61	76,24	147,52	147,37	65,08	63,11
Жетісу	152,12	206,16	226,86	121,64	102,94	173,16	252,99	259,97	150,87	122,29	132,86	163,35	196,54	94,77	85,17
Карагандинская	75,09	79,12	80,28	49,07	46,41	103,74	99,83	103,17	65,92	64,93	50,20	61,12	60,34	34,06	29,89
Костанайская	171,50	188,75	202,38	119,20	118,88	211,19	227,39	224,36	157,63	158,40	137,65	155,78	183,59	85,30	83,93
Кызылординская	58,08	149,81	54,60	39,91	52,39	65,47	159,43	64,60	46,78	60,17	50,96	140,51	44,92	33,31	44,91
Мангистауская	48,91	114,86	46,82	29,28	30,63	56,07	135,39	57,32	40,43	42,73	42,17	95,54	36,96	18,77	19,26
Павлодарская	85,77	160,15	128,42	100,93	78,98	118,19	203,72	159,56	133,03	115,76	57,99	122,81	101,72	72,67	46,58
Северо-Казахстанская	136,80	288,71	358,45	155,58	128,12	180,75	366,34	396,57	186,26	180,98	100,11	223,90	326,56	128,98	82,20
Туркестанская	40,63	133,70	85,25	30,94	26,73	49,77	139,44	89,17	36,88	31,24	31,34	127,87	81,27	24,97	22,21
Ұлытау	100,41	127,63	65,64	49,20	41,65	132,63	171,71	91,92	73,63	50,85	70,96	87,30	41,56	26,49	33,08
Восточно-Казахстанская	101,11	95,38	164,34	65,40	45,69	142,40	130,94	195,65	97,16	70,40	66,46	65,56	138,08	37,63	24,05
г. Астана	31,16	52,12	33,57	24,68	25,86	39,88	65,06	43,30	31,45	34,39	23,13	40,19	24,60	18,49	18,10
г. Алматы	68,66	90,23	66,06	50,43	47,83	82,73	109,33	77,54	61,80	57,16	56,79	74,03	56,34	40,56	39,73
г. Шымкент	45,14	106,91	58,54	31,26	38,11	48,75	118,67	60,47	38,55	45,11	41,80	95,92	56,73	24,46	31,57

Продолжение

	На 100000 человек														
	Всего					Мужчины					Женщины				
	2019*	2020*	2021*	2022	2023	2019*	2020*	2021*	2022	2023	2019*	2020*	2021*	2022	2023
<b>Сельское население</b>															
<b>Республика Казахстан</b>	97,73	120,31	117,32	75,68	74,86	114,54	140,58	131,60	90,22	89,29	80,67	99,71	102,77	60,74	59,99
Абай	131,97	95,95	114,41	48,06	40,89	150,27	112,58	141,56	63,22	62,54	113,43	79,02	86,69	32,61	18,75
Акмолинская	79,57	98,49	97,67	58,83	71,48	113,98	120,42	120,41	75,45	104,00	45,30	76,59	74,86	41,91	38,21
Актюбинская	126,78	190,44	174,48	128,58	122,61	132,11	187,92	191,37	140,05	130,60	121,37	193,00	157,23	116,54	114,17
Алматинская	110,17	122,69	119,87	88,10	79,82	125,40	142,31	134,12	102,89	91,65	95,04	103,22	105,71	73,21	67,88
Атырауская	106,82	157,63	123,03	83,79	83,54	118,25	173,22	136,59	89,94	97,98	95,16	141,78	109,25	77,51	68,74
Западно-Казахстанская	118,86	146,09	151,51	107,57	115,11	134,32	173,49	154,57	114,17	128,29	103,04	118,03	148,37	100,81	101,58
Жамбылская	92,49	119,73	127,21	80,50	81,27	105,72	133,09	140,59	94,77	90,60	79,03	106,08	113,45	65,85	71,66
Жетісу	158,68	177,91	209,71	129,11	108,65	187,74	215,68	239,25	152,37	132,90	129,06	139,40	179,50	105,24	83,72
Карагандинская	147,90	147,70	58,04	48,20	51,70	159,70	163,75	65,71	67,11	58,57	135,88	131,30	50,16	28,59	44,55
Костанайская	180,46	161,55	175,49	126,99	136,03	215,86	193,16	195,00	163,85	162,37	145,80	130,49	156,28	89,25	108,95
Кызылординская	71,24	125,66	61,22	50,90	49,26	71,57	144,99	64,03	54,16	52,20	70,90	105,50	58,29	47,49	46,16
Мангистауская	41,38	85,62	42,74	25,54	26,86	50,87	105,27	48,07	30,90	36,65	31,59	65,31	37,22	20,04	16,76
Павлодарская	120,80	145,57	151,00	95,20	93,50	152,19	199,93	182,47	128,10	135,64	89,11	90,44	118,89	61,19	49,73
Северо-Казахстанская	213,06	260,61	319,81	193,83	183,91	286,85	333,28	381,56	262,18	243,75	139,77	188,31	258,30	125,42	123,95
Туркестанская	35,65	62,10	67,52	33,71	42,13	37,79	67,11	71,24	36,52	44,59	33,43	56,92	63,66	30,77	39,54
Ұлытау	79,30	112,16	44,47	43,13	41,09	105,04	127,48	26,17	33,33	54,28	51,90	95,84	64,05	53,65	26,92
Восточно-Казахстанская	94,69	86,39	132,20	78,09	62,46	140,30	127,29	163,07	110,74	93,46	49,18	45,50	101,28	45,23	31,17

**От болезней органов пищеварения**

	Число умерших, человек														
	Всего					Мужчины					Женщины				
	2019*	2020*	2021*	2022	2023	2019*	2020*	2021*	2022	2023	2019*	2020*	2021*	2022	2023
<b>Все население</b>															
<b>Республика Казахстан</b>	11832	12757	12616	10681	10631	6697	7273	7281	6150	6160	5135	5484	5335	4531	4471
Абай	351	432	351	286	307	192	240	214	161	160	159	192	137	125	147
Акмолинская	443	509	450	431	421	250	292	243	253	232	193	217	207	178	189
Актюбинская	757	877	881	768	773	413	484	491	446	437	344	393	390	322	336
Алматинская	1057	1151	1086	967	985	600	642	670	570	581	457	509	416	397	404
Атырауская	446	442	511	421	352	248	229	269	240	212	198	213	242	181	140
Западно-Казахстанская	563	617	643	486	518	305	327	350	248	305	258	290	293	238	213
Жамбылская	697	706	808	655	628	399	420	486	406	406	298	286	322	249	222
Жетісу	601	655	609	525	454	354	391	366	303	251	247	264	243	222	203
Карагандинская	928	978	999	890	899	501	552	559	479	504	427	426	440	411	395
Костанайская	1024	1064	1112	924	917	525	567	606	497	494	499	497	506	427	423
Кызылординская	280	303	275	248	260	175	188	172	155	164	105	115	103	93	96
Мангистауская	272	382	326	258	256	173	240	202	160	163	99	142	124	98	93
Павлодарская	434	512	552	516	452	230	280	301	280	248	204	232	251	236	204
Северо-Казахстанская	606	653	604	547	538	368	383	348	319	328	238	270	256	228	210
Туркестанская	865	1010	1019	704	798	515	627	610	443	506	350	383	409	261	292
Ұлытау	159	139	152	118	134	101	81	91	70	83	58	58	61	48	51
Восточно-Казахстанская	690	682	630	538	504	403	392	379	317	291	287	290	251	221	213
г. Астана	247	315	312	287	293	127	174	182	175	175	120	141	130	112	118
г. Алматы	898	845	800	742	794	518	480	446	417	418	380	365	354	325	376
г. Шымкент	514	485	496	370	348	300	284	296	211	202	214	201	200	159	146
<b>Городское население</b>															
<b>Республика Казахстан</b>	6642	7090	7041	6207	6059	3643	3916	3936	3482	3389	2999	3174	3105	2725	2670
Абай	180	227	187	153	163	89	109	108	78	73	91	118	79	75	90
Акмолинская	231	283	265	256	226	122	156	140	146	125	109	127	125	110	101
Актюбинская	483	561	558	510	497	257	305	306	291	269	226	256	252	219	228
Алматинская	168	217	245	208	194	99	107	144	118	97	69	110	101	90	97
Атырауская	247	257	252	228	193	127	135	140	117	109	120	122	112	111	84
Западно-Казахстанская	264	299	313	237	266	124	158	163	120	153	140	141	150	117	113
Жамбылская	278	286	346	302	281	165	160	202	185	169	113	126	144	117	112
Жетісу	249	266	247	244	212	138	155	137	143	110	111	111	110	101	102

Продолжение

	Число умерших, человек														
	Всего					Мужчины					Женщины				
	2019*	2020*	2021*	2022	2023	2019*	2020*	2021*	2022	2023	2019*	2020*	2021*	2022	2023
Карагандинская	676	682	759	683	689	375	385	429	367	397	301	297	330	316	292
Костанайская	651	688	720	598	582	307	345	376	305	294	344	343	344	293	288
Кызылординская	116	125	111	105	119	72	85	72	65	72	44	40	39	40	47
Мангистауская	159	215	150	138	132	94	124	92	89	85	65	91	58	49	47
Павлодарская	300	342	372	340	287	154	178	195	183	162	146	164	177	157	125
Северо-Казахстанская	265	243	217	212	193	153	136	115	119	112	112	107	102	93	81
Туркестанская	197	231	191	170	205	119	152	105	107	140	78	79	86	63	65
Ұлытау	130	115	123	94	110	84	65	73	56	69	46	50	50	38	41
Восточно-Казахстанская	389	408	377	330	275	219	223	215	190	158	170	185	162	140	117
г. Астана	247	315	312	287	293	127	174	182	175	175	120	141	130	112	118
г. Алматы	898	845	800	742	794	518	480	446	417	418	380	365	354	325	376
г. Шымкент	514	485	496	370	348	300	284	296	211	202	214	201	200	159	146
<b>Сельское население</b>															
<b>Республика Казахстан</b>	5190	5667	5575	4474	4572	3054	3357	3345	2668	2771	2136	2310	2230	1806	1801
Абай	171	205	164	133	144	103	131	106	83	87	68	74	58	50	57
Ақмолинская	212	226	185	175	195	128	136	103	107	107	84	90	82	68	88
Ақтөбінская	274	316	323	258	276	156	179	185	155	168	118	137	138	103	108
Алматынская	889	934	841	759	791	501	535	526	452	484	388	399	315	307	307
Атырауская	199	185	259	193	159	121	94	129	123	103	78	91	130	70	56
Западно-Казахстанская	299	318	330	249	252	181	169	187	128	152	118	149	143	121	100
Жамбылская	419	420	462	353	347	234	260	284	221	237	185	160	178	132	110
Жетісу	352	389	362	281	242	216	236	229	160	141	136	153	133	121	101
Карагандинская	252	296	240	207	210	126	167	130	112	107	126	129	110	95	103
Костанайская	373	376	392	326	335	218	222	230	192	200	155	154	162	134	135
Кызылординская	164	178	164	143	141	103	103	100	90	92	61	75	64	53	49
Мангистауская	113	167	176	120	124	79	116	110	71	78	34	51	66	49	46
Павлодарская	134	170	180	176	165	76	102	106	97	86	58	68	74	79	79
Северо-Казахстанская	341	410	387	335	345	215	247	233	200	216	126	163	154	135	129
Туркестанская	668	779	828	534	593	396	475	505	336	366	272	304	323	198	227
Ұлытау	29	24	29	24	24	17	16	18	14	14	12	8	11	10	10
Восточно-Казахстанская	301	274	253	208	229	184	169	164	127	133	117	105	89	81	96

Продолжение

	На 100000 человек														
	Всего					Мужчины					Женщины				
	2019*	2020*	2021*	2022	2023	2019*	2020*	2021*	2022	2023	2019*	2020*	2021*	2022	2023
<b>Всего</b>															
<b>Республика Казахстан</b>	63,91	68,02	66,40	54,40	53,42	74,64	79,95	78,94	64,19	63,40	53,83	56,78	54,57	45,07	43,90
Абай	54,48	67,40	55,00	46,81	50,42	61,63	77,33	69,18	53,85	53,63	47,79	58,08	41,67	40,06	47,34
Ақмолинская	60,16	69,27	61,35	54,77	53,43	69,93	81,79	68,10	65,83	60,17	50,95	57,43	54,96	44,22	46,96
Ақтөбінская	86,51	98,82	97,92	83,26	82,78	97,38	112,40	112,35	98,64	95,39	76,28	86,02	84,29	68,46	70,64
Алматынская	76,46	82,08	76,15	64,60	64,87	87,59	92,49	94,82	76,37	76,54	65,52	71,88	57,82	52,87	53,20
Атырауская	69,74	67,87	77,12	61,12	50,39	78,64	71,32	82,30	70,48	61,45	61,08	64,52	72,07	52,00	39,60
Западно-Казахстанская	86,03	93,64	96,92	70,87	75,00	96,08	102,20	108,52	74,03	90,31	76,57	85,56	85,95	67,86	60,35
Жамбылская	61,87	62,29	70,67	53,96	51,46	71,88	75,09	85,96	67,47	67,02	52,15	49,82	55,71	40,67	36,12
Жетісу	90,76	98,96	91,73	75,28	65,01	108,28	119,66	111,55	88,02	72,71	73,68	78,78	72,37	62,82	57,48
Карагандинская	80,69	85,14	87,13	78,42	79,20	92,17	101,60	102,95	88,27	92,75	70,39	70,37	72,90	69,40	66,76
Костанайская	117,70	122,88	129,22	110,80	110,33	127,08	137,85	148,14	123,38	122,90	109,23	109,34	112,07	99,04	98,56
Кызылординская	35,08	37,48	33,51	29,94	31,03	43,70	46,33	41,72	37,30	38,98	26,40	28,57	25,22	22,52	23,02
Мангистауская	39,47	53,82	44,61	34,10	32,95	50,38	67,84	55,44	42,55	42,19	28,64	39,89	33,84	25,76	23,81
Павлодарская	57,66	68,15	73,73	68,28	59,91	64,53	78,66	84,76	77,19	68,42	51,48	58,70	63,77	60,06	52,04
Северо-Казахстанская	109,99	119,69	111,90	101,94	101,11	139,61	146,73	134,71	123,12	127,59	82,82	94,88	90,96	82,16	76,36
Туркестанская	43,30	49,80	49,52	33,41	37,45	50,83	60,93	58,38	41,37	46,61	35,55	38,34	40,38	25,17	27,94
Ұлытау	70,05	61,18	66,98	53,35	60,50	91,53	73,28	82,34	64,69	76,49	49,72	49,71	52,40	42,49	45,14
Восточно-Казахстанская	94,67	94,09	87,38	73,54	69,17	117,17	114,64	111,41	90,57	83,40	74,56	75,74	65,91	57,92	56,09
г. Астана	22,18	27,00	25,61	21,66	21,04	23,78	31,10	31,15	27,66	26,40	20,71	23,23	20,50	16,18	16,18
г. Алматы	47,50	43,29	39,88	34,95	36,17	59,85	53,61	48,50	42,21	40,99	37,08	34,55	32,59	28,65	31,99
г. Шымкент	50,22	45,92	45,37	31,51	28,83	60,94	55,71	55,94	37,14	34,64	40,29	36,79	35,46	26,27	23,40

Продолжение

	На 100000 человек														
	Всего					Мужчины					Женщины				
	2019*	2020*	2021*	2022	2023	2019*	2020*	2021*	2022	2023	2019*	2020*	2021*	2022	2023
<b>Городское население</b>															
<b>Республика Казахстан</b>	61,01	63,91	62,29	51,37	49,14	70,98	74,80	73,72	60,48	57,70	52,12	54,18	52,05	43,09	41,35
Абай	46,74	58,87	48,40	41,39	43,86	49,14	60,04	59,28	44,02	40,91	44,61	57,83	38,69	38,97	46,58
Акмолинская	63,85	77,70	72,22	58,17	50,92	71,51	90,79	80,78	69,72	59,10	57,02	66,00	64,56	47,68	43,47
Актюбинская	77,77	88,44	86,32	74,40	71,20	86,77	100,70	99,03	87,79	79,79	69,56	77,23	74,69	61,91	63,17
Алматинская	90,70	118,61	132,62	85,78	78,96	111,85	122,93	164,07	99,81	80,99	71,34	114,70	104,16	72,43	77,02
Атырауская	69,96	71,76	69,32	60,12	49,98	74,38	77,90	79,54	63,78	58,35	65,82	66,01	59,74	56,68	42,14
Западно-Казахстанская	77,13	86,22	89,28	61,63	68,34	77,69	97,50	99,37	65,73	82,72	76,65	76,33	80,41	57,94	55,31
Жамбылская	62,12	63,41	75,70	57,78	53,13	77,58	74,61	92,86	73,28	66,33	48,13	53,26	60,12	43,38	40,86
Жетісу	92,38	98,28	90,52	79,05	68,20	107,16	119,92	105,06	96,99	73,91	78,86	78,49	77,21	62,56	62,95
Карагандинская	73,24	73,82	82,12	74,14	74,54	87,42	89,59	99,68	84,59	91,09	60,93	60,10	66,82	64,84	59,78
Костанайская	129,67	136,41	142,57	116,29	112,69	132,86	148,58	161,61	126,52	121,27	126,95	126,02	126,31	107,26	105,09
Кызылординская	32,71	34,61	30,15	27,03	30,27	41,35	47,89	39,75	34,16	37,35	24,37	21,78	20,85	20,19	23,45
Мангистауская	54,77	72,00	48,44	40,41	37,44	66,71	85,65	61,31	53,70	49,75	43,51	59,15	36,34	27,87	25,86
Павлодарская	56,43	64,44	70,25	63,78	53,84	62,77	72,67	79,78	73,33	64,89	51,00	57,38	62,09	55,38	44,11
Северо-Казахстанская	104,77	95,97	85,76	81,84	74,48	132,96	118,06	99,79	98,95	92,98	81,25	77,53	74,02	67,01	58,41
Туркестанская	49,41	55,95	44,73	33,47	39,15	59,23	73,09	48,77	41,93	53,33	39,43	38,56	40,63	24,97	24,89
Ұлытау	74,16	65,53	70,21	53,78	62,76	100,37	77,51	87,15	66,51	81,60	50,22	54,56	54,69	41,95	45,20
Восточно-Казахстанская	83,68	87,65	80,88	68,30	56,86	103,26	105,04	101,12	84,30	69,95	67,25	73,07	63,91	54,31	45,38
г. Астана	22,18	27,00	25,61	21,66	21,04	23,78	31,10	31,15	27,66	26,40	20,71	23,23	20,50	16,18	16,18
г. Алматы	47,50	43,29	39,88	34,95	36,17	59,85	53,61	48,50	42,21	40,99	37,08	34,55	32,59	28,65	31,99
г. Шымкент	50,22	45,92	45,37	31,51	28,83	60,94	55,71	55,94	37,14	34,64	40,29	36,79	35,46	26,27	23,40
<b>Сельское население</b>															
<b>Республика Казахстан</b>	68,05	73,97	72,43	59,26	60,40	79,52	86,94	86,11	69,79	72,11	56,42	60,79	58,49	48,44	48,32
Абай	65,99	80,28	65,15	55,10	60,70	78,97	101,71	83,36	68,14	72,55	52,83	58,48	46,56	41,81	48,58
Акмолинская	56,60	60,98	50,47	50,47	56,66	68,49	73,44	56,12	61,16	61,48	44,76	48,54	44,81	39,58	51,74
Актюбинская	107,88	124,85	127,51	109,06	117,09	121,95	140,15	144,51	128,45	138,87	93,61	109,26	110,14	88,71	94,13
Алматинская	74,25	76,60	67,75	60,49	62,15	83,99	88,12	85,00	71,95	75,70	64,58	65,17	50,60	48,97	48,46
Атырауская	69,47	63,12	86,59	62,36	50,89	83,68	63,61	85,53	78,37	65,11	54,98	62,63	87,67	45,98	36,31
Западно-Казахстанская	95,79	101,88	105,48	82,67	83,60	114,68	107,01	117,98	83,98	99,49	76,47	96,62	92,65	81,32	67,27
Жамбылская	61,71	61,55	67,32	51,05	50,18	68,34	75,39	81,65	63,27	67,52	54,96	47,41	52,59	38,51	32,31
Жетісу	89,65	99,44	92,58	72,27	62,45	109,01	119,49	115,83	81,27	71,80	69,93	78,99	68,80	63,04	52,85
Карагандинская	110,92	131,68	107,99	96,86	99,61	109,96	147,02	115,45	102,96	99,48	111,90	116,01	100,33	90,54	99,76
Костанайская	101,38	104,01	110,24	101,97	106,47	119,74	123,94	130,38	118,72	125,38	83,39	84,44	90,42	84,82	87,03
Кызылординская	36,97	39,80	36,25	32,49	31,71	45,50	45,12	43,26	39,95	40,36	28,08	34,25	28,92	24,67	22,62
Мангистауская	28,34	40,62	41,79	28,92	29,22	39,02	55,50	51,33	33,76	36,19	17,32	25,23	31,91	23,94	22,03
Павлодарская	60,63	77,10	82,11	79,04	74,53	68,44	91,86	95,75	85,69	76,24	52,74	62,12	68,20	72,15	72,75
Северо-Казахстанская	114,41	140,22	134,97	120,69	126,39	144,77	169,38	162,83	144,05	158,11	84,26	111,21	107,22	97,31	94,61
Туркестанская	41,78	48,23	50,77	33,40	36,90	48,75	57,85	60,88	41,20	44,47	34,57	38,28	40,32	25,23	28,96
Ұлытау	56,09	46,41	56,06	51,75	51,90	63,78	59,99	67,30	58,32	58,46	47,90	31,95	44,04	44,71	44,87
Восточно-Казахстанская	114,00	105,67	99,25	83,72	93,48	139,54	130,38	128,57	101,91	108,09	88,52	80,97	69,88	65,42	78,73

## От инфекционных и паразитарных болезней

	Число умерших, человек														
	Всего					Мужчины					Женщины				
	2019*	2020*	2021*	2022	2023	2019*	2020*	2021*	2022	2023	2019*	2020*	2021*	2022	2023
<b>Все население</b>															
<b>Республика Казахстан</b>	1336	2858	1343	1343	1271	837	1706	876	806	783	499	1152	467	537	488
Абай	19	84	23	26	17	13	48	17	14	11	6	36	6	12	6
Акмолинская	56	144	64	63	53	33	82	38	35	40	23	62	26	28	13
Актюбинская	51	52	54	30	46	30	26	32	18	30	21	26	22	12	16
Алматинская	87	105	62	81	92	59	63	42	48	51	28	42	20	33	41
Атырауская	33	106	63	71	44	23	71	36	46	26	10	35	27	25	18
Западно-Казахстанская	34	131	27	28	21	20	70	19	17	14	14	61	8	11	7
Жамбылская	73	207	52	60	67	42	106	34	26	48	31	101	18	34	19

	Число умерших, человек														
	Всего					Мужчины					Женщины				
	2019*	2020*	2021*	2022	2023	2019*	2020*	2021*	2022	2023	2019*	2020*	2021*	2022	2023
Жетісу	30	47	37	24	37	17	23	28	15	20	13	24	9	9	17
Карагандинская	191	425	190	156	161	110	249	124	91	90	81	176	66	65	71
Костанайская	76	80	71	59	63	52	48	49	41	36	24	32	22	18	27
Кызылординская	56	69	66	77	68	37	51	42	51	38	19	18	24	26	30
Мангистауская	37	67	43	86	40	22	37	24	54	24	15	30	19	32	16
Павлодарская	63	92	65	47	49	39	55	43	23	31	24	37	22	24	18
Северо-Казахстанская	52	36	44	33	36	33	22	32	22	24	19	14	12	11	12
Туркестанская	123	142	136	116	116	75	89	83	75	68	48	53	53	41	48
Ұлытау	21	54	17	26	21	18	26	12	17	11	3	28	5	9	10
Восточно-Казахстанская	88	112	106	88	111	63	79	75	54	73	25	33	31	34	38
г. Астана	53	363	54	62	51	30	217	40	27	33	23	146	14	35	18
г. Алматы	117	453	80	119	111	82	296	50	78	73	35	157	30	41	38
г. Шымкент	76	89	89	91	67	39	48	56	54	42	37	41	33	37	25
<b>Городское население</b>															
<b>Республика Казахстан</b>	918	2207	969	913	818	583	1314	637	553	504	335	893	332	360	314
Абай	16	62	17	16	11	12	36	12	11	7	4	26	5	5	4
Акмолинская	39	95	40	45	24	22	55	23	25	18	17	40	17	20	6
Актюбинская	40	39	48	23	34	23	19	27	14	24	17	20	21	9	10
Алматинская	22	31	15	22	22	15	21	13	16	13	7	10	2	6	9
Атырауская	19	58	37	45	22	15	36	21	29	14	4	22	16	16	8
Западно-Казахстанская	21	95	24	19	12	12	50	16	11	8	9	45	8	8	4
Жамбылская	40	145	33	29	26	26	71	21	14	20	14	74	12	15	6
Жетісу	16	20	22	15	21	7	9	14	7	13	9	11	8	8	8
Карагандинская	173	366	166	127	131	104	212	110	75	68	69	154	56	52	63
Костанайская	50	57	46	43	48	36	36	32	29	24	14	21	14	14	24
Кызылординская	30	28	48	42	32	21	22	28	30	19	9	6	20	12	13
Мангистауская	23	35	22	48	19	15	21	13	29	9	8	14	9	19	10
Павлодарская	41	68	54	35	40	23	42	36	19	27	18	26	18	16	13
Северо-Казахстанская	27	25	27	16	21	18	15	21	12	13	9	10	6	4	8
Туркестанская	31	54	58	28	32	19	30	39	18	17	12	24	19	10	15
Ұлытау	18	44	16	21	19	15	21	11	14	10	3	23	5	7	9
Восточно-Казахстанская	66	80	73	67	75	49	57	54	41	52	17	23	19	26	23
г. Астана	53	363	54	62	51	30	217	40	27	33	23	146	14	35	18
г. Алматы	117	453	80	119	111	82	296	50	78	73	35	157	30	41	38
г. Шымкент	76	89	89	91	67	39	48	56	54	42	37	41	33	37	25
<b>Сельское население</b>															
<b>Республика Казахстан</b>	418	651	374	430	453	254	392	239	253	279	164	259	135	177	174
Абай	3	22	6	10	6	1	12	5	3	4	2	10	1	7	2
Акмолинская	17	49	24	18	29	11	27	15	10	22	6	22	9	8	7
Актюбинская	11	13	6	7	12	7	7	5	4	6	4	6	1	3	6
Алматинская	65	74	47	59	70	44	42	29	32	38	21	32	18	27	32
Атырауская	14	48	26	26	22	8	35	15	17	12	6	13	11	9	10
Западно-Казахстанская	13	36	3	9	9	8	20	3	6	6	5	16	-	3	3
Жамбылская	33	62	19	31	41	16	35	13	12	28	17	27	6	19	13
Жетісу	14	27	15	9	16	10	14	14	8	7	4	13	1	1	9
Карагандинская	18	59	24	29	30	6	37	14	16	22	12	22	10	13	8
Костанайская	26	23	25	16	15	16	12	17	12	12	10	11	8	4	3
Кызылординская	26	41	18	35	36	16	29	14	21	19	10	12	4	14	17
Мангистауская	14	32	21	38	21	7	16	11	25	15	7	16	10	13	6
Павлодарская	22	24	11	12	9	16	13	7	4	4	6	11	4	8	5
Северо-Казахстанская	25	11	17	17	15	15	7	11	10	11	10	4	6	7	4
Туркестанская	92	88	78	88	84	56	59	44	57	51	36	29	34	31	33
Ұлытау	3	10	1	5	2	3	5	1	3	1	-	5	-	2	1
Восточно-Казахстанская	22	32	33	21	36	14	22	21	13	21	8	10	12	8	15



Продолжение

	На 100000 человек														
	Всего					Мужчины					Женщины				
	2019*	2020*	2021*	2022	2023	2019*	2020*	2021*	2022	2023	2019*	2020*	2021*	2022	2023
<b>Всего</b>															
<b>Республика Казахстан</b>	7,22	15,24	7,07	6,84	6,39	9,33	18,75	9,50	8,41	8,06	5,23	11,93	4,78	5,34	4,79
Абай	2,95	13,11	3,60	4,26	2,79	4,17	15,47	5,50	4,68	3,69	1,80	10,89	1,82	3,85	1,93
Акмолинская	7,61	19,60	8,73	8,01	6,73	9,23	22,97	10,65	9,11	10,37	6,07	16,41	6,90	6,96	3,23
Актюбинская	5,83	5,86	6,00	3,14	4,93	7,07	6,04	7,32	3,76	6,55	4,66	5,69	4,75	2,55	3,36
Алматинская	6,29	7,49	4,35	5,36	6,06	8,61	9,08	5,94	6,17	6,72	4,01	5,93	2,78	4,55	5,40
Атырауская	5,16	16,28	9,51	10,33	6,30	7,29	22,11	11,01	13,57	7,54	3,08	10,60	8,04	7,18	5,09
Западно-Казахстанская	5,20	19,88	4,07	4,08	3,04	6,30	21,88	5,89	5,07	4,15	4,15	18,00	2,35	3,14	1,98
Жамбылская	6,48	18,26	4,55	4,94	5,49	7,57	18,95	6,01	4,32	7,92	5,43	17,59	3,11	5,55	3,09
Жетісу	4,53	7,10	5,57	3,43	5,30	5,20	7,04	8,53	4,34	5,79	3,88	7,16	2,68	2,55	4,81
Карагандинская	16,61	37,00	16,57	13,75	14,18	20,24	45,83	22,84	16,77	16,56	13,35	29,07	10,94	10,98	12,00
Костанайская	8,74	9,24	8,25	7,07	7,58	12,59	11,67	11,98	10,18	8,96	5,25	7,04	4,87	4,17	6,29
Кызылординская	7,02	8,54	8,04	9,29	8,12	9,24	12,57	10,19	12,27	9,03	4,78	4,47	5,88	6,30	7,19
Мангистауская	5,37	9,44	5,88	11,37	5,15	6,41	10,46	6,59	14,36	6,21	4,34	8,43	5,18	8,41	4,10
Павлодарская	8,37	12,25	8,68	6,22	6,49	10,94	15,45	12,11	6,34	8,55	6,06	9,36	5,59	6,11	4,59
Северо-Казахстанская	9,44	6,60	8,15	6,15	6,77	12,52	8,43	12,39	8,49	9,34	6,61	4,92	4,26	3,96	4,36
Туркестанская	6,16	7,00	6,61	5,13	5,44	7,40	8,65	7,94	6,63	6,26	4,88	5,31	5,23	3,58	4,59
Ұлытау	9,25	23,77	7,49	11,76	9,48	16,31	23,52	10,86	15,71	10,14	2,57	24,00	4,30	7,97	8,85
Восточно-Казахстанская	12,07	15,45	14,70	12,03	15,23	18,32	23,10	22,05	15,43	20,92	6,49	8,62	8,14	8,91	10,01
г. Астана	4,76	31,12	4,43	4,75	3,66	5,62	38,78	6,85	4,43	4,98	3,97	24,05	2,21	5,05	2,47
г. Алматы	6,19	23,21	3,99	5,63	5,06	9,47	33,06	5,44	8,08	7,16	3,41	14,86	2,76	3,50	3,23
г. Шымкент	7,43	8,43	8,14	8,41	5,55	7,92	9,42	10,58	10,21	7,20	6,97	7,51	5,85	6,73	4,01
<b>Городское население</b>															
<b>Республика Казахстан</b>	8,43	19,89	8,57	7,82	6,63	11,36	25,10	11,93	9,93	8,58	5,82	15,24	5,57	5,90	4,86
Абай	4,15	16,08	4,40	4,60	2,96	6,63	19,83	6,59	6,21	3,92	1,96	12,74	2,45	3,12	2,07
Акмолинская	10,78	26,08	10,90	10,22	5,41	12,89	32,01	13,27	11,94	8,51	8,89	20,79	8,78	8,67	2,58
Актюбинская	6,44	6,15	7,43	3,35	4,87	7,77	6,27	8,74	4,22	7,12	5,23	6,03	6,22	2,53	2,77
Алматинская	11,88	16,94	8,12	10,72	8,95	16,95	24,13	14,81	13,53	10,85	7,24	10,43	2,06	8,05	7,15
Атырауская	5,38	16,20	10,18	12,66	5,70	8,78	20,77	11,93	16,90	7,49	2,19	11,90	8,53	8,68	4,01
Западно-Казахстанская	6,14	27,40	6,85	5,20	3,08	7,52	30,86	9,75	6,02	4,33	4,93	24,36	4,29	4,46	1,96
Жамбылская	8,94	32,15	7,22	5,72	4,92	12,22	33,11	9,65	5,55	7,85	5,96	31,28	5,01	5,88	2,19
Жетісу	5,94	7,39	8,06	5,16	6,76	5,44	6,96	10,74	5,39	8,73	6,39	7,78	5,62	4,96	4,94
Карагандинская	18,74	39,62	17,96	13,79	14,17	24,24	49,33	25,56	17,29	15,60	13,97	31,17	11,34	10,67	12,90
Костанайская	9,96	11,30	9,11	8,36	9,29	15,58	15,50	13,75	12,03	9,90	5,17	7,72	5,14	5,13	8,76
Кызылординская	8,46	7,75	13,04	11,84	8,14	12,06	12,39	15,46	17,34	9,85	4,99	3,27	10,69	6,56	6,49
Мангистауская	7,92	11,72	7,10	15,52	5,39	10,65	14,51	8,66	19,31	5,27	5,35	9,10	5,64	11,95	5,50
Павлодарская	7,71	12,81	10,20	6,57	7,50	9,37	17,15	14,73	7,61	10,81	6,29	9,10	6,31	5,64	4,59
Северо-Казахстанская	10,67	9,87	10,67	6,56	8,10	15,64	13,02	18,22	9,98	10,79	6,53	7,25	4,35	3,60	5,77
Туркестанская	7,77	13,08	13,58	6,03	6,11	9,46	14,42	18,11	8,54	6,48	6,07	11,71	8,98	3,51	5,74
Ұлытау	10,27	25,07	9,13	12,01	10,84	17,92	25,04	13,13	16,63	11,83	3,28	25,10	5,47	7,73	9,92
Восточно-Казахстанская	14,20	17,19	15,66	13,66	15,51	23,10	26,85	25,40	17,75	23,02	6,73	9,08	7,50	10,09	8,92
г. Астана	4,76	31,12	4,43	4,75	3,66	5,62	38,78	6,85	4,43	4,98	3,97	24,05	2,21	5,05	2,47
г. Алматы	6,19	23,21	3,99	5,63	5,06	9,47	33,06	5,44	8,08	7,16	3,41	14,86	2,76	3,50	3,23
г. Шымкент	7,43	8,43	8,14	8,41	5,55	7,92	9,42	10,58	10,21	7,20	6,97	7,51	5,85	6,73	4,01
<b>Сельское население</b>															
<b>Республика Казахстан</b>	5,48	8,50	4,86	5,27	5,98	6,61	10,15	6,15	6,13	7,26	4,33	6,82	3,54	4,39	4,67
Абай	1,16	8,62	2,38	3,73	2,53	0,77	9,32	3,93	2,46	3,34	1,55	7,90	0,80	5,02	1,70
Акмолинская	4,54	13,22	6,55	5,19	8,43	5,89	14,58	8,17	5,72	12,64	3,20	11,87	4,92	4,66	4,12
Актюбинская	4,33	5,14	2,37	2,55	5,09	5,47	5,48	3,91	2,49	4,96	3,17	4,79	0,80	2,61	5,23
Алматинская	5,43	6,07	3,79	4,32	5,50	7,38	6,92	4,69	4,79	5,94	3,50	5,23	2,89	3,85	5,05
Атырауская	4,89	16,38	8,69	7,47	7,04	5,53	23,68	9,95	9,64	7,59	4,23	8,95	7,42	5,25	6,48
Западно-Казахстанская	4,16	11,53	0,96	2,66	2,99	5,07	12,66	1,89	3,94	3,93	3,24	10,38	0,00	1,34	2,02
Жамбылская	4,86	9,09	2,77	4,35	5,93	4,67	10,15	3,74	3,44	7,98	5,05	8,00	1,77	5,29	3,82
Жетісу	3,57	6,90	3,84	2,06	4,13	5,05	7,09	7,08	3,56	3,56	2,06	6,71	0,52	0,52	4,71
Карагандинская	7,92	26,25	10,80	13,57	14,23	5,24	32,57	12,43	14,71	20,45	10,66	19,78	9,12	12,39	7,75
Костанайская	7,07	6,36	7,03	5,00	4,77	8,79	6,70	9,64	7,42	7,52	5,38	6,03	4,47	2,53	1,93
Кызылординская	5,86	9,17	3,98	7,04	8,10	7,07	12,70	6,06	7,99	8,33	4,60	5,48	1,81	6,05	7,85

	На 100000 человек														
	Всего					Мужчины					Женщины				
	2019*	2020*	2021*	2022	2023	2019*	2020*	2021*	2022	2023	2019*	2020*	2021*	2022	2023
Мангистауская	3,51	7,78	4,99	7,95	4,95	3,46	7,66	5,13	10,46	6,96	3,57	7,92	4,83	5,38	2,87
Павлодарская	9,95	10,88	5,02	5,39	4,07	14,41	11,71	6,32	3,53	3,55	5,46	10,05	3,69	7,31	4,60
Северо-Казахстанская	8,39	3,76	5,93	5,76	5,50	10,10	4,80	7,69	7,20	8,05	6,69	2,73	4,18	4,32	2,93
Туркестанская	5,75	5,45	4,78	4,84	5,23	6,89	7,19	5,30	6,03	6,20	4,58	3,65	4,24	3,60	4,21
Ұлытау	5,80	19,34	1,93	10,78	4,33	11,25	18,75	3,74	12,50	4,18	0,00	19,97	0,00	8,94	4,49
Восточно-Казахстанская	8,33	12,34	12,95	8,86	14,70	10,62	16,97	16,46	11,23	17,07	6,05	7,71	9,42	6,46	12,30

## 7.10 Младенческая смертность по основным классам причин смерти От отдельных состояний, возникающих в перинатальном периоде

	Число умерших в возрасте до 1 года, человек														
	Мальчики и девочки					Мальчики					Девочки				
	2019*	2020*	2021*	2022	2023	2019*	2020*	2021*	2022	2023	2019*	2020*	2021*	2022	2023
<b>Все население</b>															
<b>Республика Казахстан</b>	1710	1766	1981	1577	1462	1015	1063	1080	907	859	695	703	901	670	603
Абай	40	42	53	36	33	22	19	22	18	17	18	23	31	18	16
Акмолинская	42	42	38	31	28	24	26	20	17	20	18	16	18	14	8
Актюбинская	100	114	137	96	90	51	75	78	61	50	49	39	59	35	40
Алматинская	137	165	165	189	180	86	98	88	108	119	51	67	77	81	61
Атырауская	121	112	102	72	81	63	56	56	41	52	58	56	46	31	29
Западно-Казахстанская	49	78	58	64	37	31	41	38	39	18	18	37	20	25	19
Жамбылская	124	94	96	86	103	78	63	55	57	70	46	31	41	29	33
Жетісу	69	57	73	63	64	46	33	42	38	35	23	24	31	25	29
Карагандинская	99	81	93	78	53	59	50	50	49	27	40	31	43	29	26
Костанайская	63	65	76	66	45	41	41	40	44	22	22	24	36	22	23
Кызылординская	81	137	120	89	87	52	90	70	54	44	29	47	50	35	43
Мангистауская	106	95	118	86	78	60	56	60	48	47	46	39	58	38	31
Павлодарская	38	44	35	45	34	19	29	15	26	18	19	15	20	19	16
Северо-Казахстанская	46	39	34	31	27	31	21	19	17	16	15	18	15	14	11
Туркестанская	161	168	193	174	136	94	95	104	90	87	67	73	89	84	49
Ұлытау	16	28	26	29	18	10	18	11	16	9	6	10	15	13	9
Восточно-Казахстанская	50	49	41	43	38	27	29	22	22	18	23	20	19	21	20
г. Астана	74	71	106	90	91	42	48	53	47	52	32	23	53	43	39
г. Алматы	152	152	218	102	126	92	100	128	60	75	60	52	90	42	51
г. Шымкент	142	133	199	107	113	87	75	109	55	63	55	58	90	52	50
<b>Городское население</b>															
<b>Республика Казахстан</b>	1108	1185	1501	931	842	645	724	813	534	480	463	461	688	397	362
Абай	27	29	42	23	16	17	13	19	11	9	10	16	23	12	7
Акмолинская	27	23	33	20	15	18	15	17	7	10	9	8	16	13	5
Актюбинская	72	85	109	72	64	37	57	60	48	34	35	28	49	24	30
Алматинская	30	42	46	24	20	21	20	24	15	13	9	22	22	9	7
Атырауская	74	74	65	40	46	32	38	37	23	32	42	36	28	17	14
Западно-Казахстанская	30	53	46	31	20	20	29	30	16	10	10	24	16	15	10
Жамбылская	68	65	82	54	55	39	44	47	37	38	29	21	35	17	17
Жетісу	36	33	43	29	23	21	18	24	13	12	15	15	19	16	11
Карагандинская	87	72	88	63	43	54	45	47	42	23	33	27	41	21	20
Костанайская	33	48	65	33	23	20	33	35	21	10	13	15	30	12	13
Кызылординская	37	76	93	50	45	18	52	50	32	22	19	24	43	18	23
Мангистауская	59	55	76	43	28	34	30	36	23	17	25	25	40	20	11
Павлодарская	33	32	28	35	22	16	21	13	20	10	17	11	15	15	12
Северо-Казахстанская	25	15	26	14	14	18	9	17	8	7	7	6	9	6	7
Туркестанская	52	71	88	50	36	34	42	44	29	24	18	29	44	21	12
Ұлытау	15	24	26	26	14	9	15	11	14	6	6	9	15	12	8
Восточно-Казахстанская	35	32	22	25	28	16	20	12	13	13	19	12	10	12	15
г. Астана	74	71	106	90	91	42	48	53	47	52	32	23	53	43	39

Продолжение

	Число умерших в возрасте до 1 года, человек														
	Мальчики и девочки					Мальчики					Девочки				
	2019*	2020*	2021*	2022	2023	2019*	2020*	2021*	2022	2023	2019*	2020*	2021*	2022	2023
г. Алматы	152	152	218	102	126	92	100	128	60	75	60	52	90	42	51
г. Шымкент	142	133	199	107	113	87	75	109	55	63	55	58	90	52	50
<b>Сельское население</b>															
<b>Республика Казахстан</b>	602	581	480	646	620	370	339	267	373	379	232	242	213	273	241
Абай	13	13	11	13	17	5	6	3	7	8	8	7	8	6	9
Акмолинская	15	19	5	11	13	6	11	3	10	10	9	8	2	1	3
Актюбинская	28	29	28	24	26	14	18	18	13	16	14	11	10	11	10
Алматинская	107	123	119	165	160	65	78	64	93	106	42	45	55	72	54
Атырауская	47	38	37	32	35	31	18	19	18	20	16	20	18	14	15
Западно-Казахстанская	19	25	12	33	17	11	12	8	23	8	8	13	4	10	9
Жамбылская	56	29	14	32	48	39	19	8	20	32	17	10	6	12	16
Жетісу	33	24	30	34	41	25	15	18	25	23	8	9	12	9	18
Карагандинская	12	9	5	15	10	5	5	3	7	4	7	4	2	8	6
Костанайская	30	17	11	33	22	21	8	5	23	12	9	9	6	10	10
Кызылординская	44	61	27	39	42	34	38	20	22	22	10	23	7	17	20
Мангистауская	47	40	42	43	50	26	26	24	25	30	21	14	18	18	20
Павлодарская	5	12	7	10	12	3	8	2	6	8	2	4	5	4	4
Северо-Казахстанская	21	24	8	17	13	13	12	2	9	9	8	12	6	8	4
Туркестанская	109	97	105	124	100	60	53	60	61	63	49	44	45	63	37
Ұлытау	1	4	-	3	4	1	3	-	2	3	-	1	-	1	1
Восточно-Казахстанская	15	17	19	18	10	11	9	10	9	5	4	8	9	9	5

Продолжение

	На 10000 родившихся														
	Мальчики и девочки					Мальчики					Девочки				
	2019*	2020*	2021*	2022	2023	2019*	2020*	2021*	2022	2023	2019*	2020*	2021*	2022	2023
<b>Все население</b>															
<b>Республика Казахстан</b>	42,61	41,73	44,67	38,45	37,40	48,93	48,55	47,22	42,93	42,58	35,84	34,44	42,00	33,65	31,88
Абай	35,25	35,93	44,28	28,01	32,84	36,81	31,08	35,49	29,67	32,53	33,37	41,29	53,80	26,19	33,23
Акмолинская	34,21	33,65	29,69	26,40	25,41	37,75	40,00	29,83	28,12	34,45	30,42	26,81	29,51	24,53	15,35
Актюбинская	49,14	53,80	62,17	48,86	46,83	48,45	68,26	68,44	60,50	50,14	49,76	38,27	55,50	36,52	43,21
Алматинская	38,92	43,79	42,64	51,65	53,32	47,25	50,63	43,94	57,32	68,16	30,00	36,58	41,21	45,58	37,39
Атырауская	71,26	62,45	55,53	41,45	48,60	71,13	60,61	59,09	45,68	60,30	71,33	64,33	51,83	36,90	36,08
Западно-Казахстанская	37,37	57,28	40,98	50,01	30,53	45,28	58,05	52,84	59,33	28,73	28,75	56,51	28,73	40,18	32,43
Жамбылская	45,84	32,66	31,79	31,52	39,56	55,87	42,33	35,54	40,66	52,31	35,19	22,34	27,83	21,79	26,06
Жетісу	45,25	35,31	44,89	35,26	47,58	58,97	40,13	50,11	41,50	51,19	30,84	30,24	39,40	28,72	43,86
Карагандинская	53,91	43,62	48,87	44,28	32,34	61,24	51,85	50,67	54,14	31,90	45,82	34,75	46,88	33,80	32,76
Костанайская	54,91	55,85	67,74	62,95	45,97	69,92	68,65	70,07	80,73	43,95	39,23	42,38	65,38	43,71	48,19
Кызылординская	41,91	63,65	51,26	41,62	43,24	52,15	80,76	57,85	48,88	41,97	31,05	45,32	44,22	33,82	44,65
Мангистауская	52,03	44,06	51,10	39,54	37,22	57,21	49,76	50,64	42,58	43,50	46,53	37,78	51,50	36,31	30,58
Павлодарская	32,74	37,47	29,97	41,64	34,14	31,57	48,22	24,92	46,59	34,98	33,98	26,22	35,33	36,23	33,19
Северо-Казахстанская	66,84	56,75	52,03	51,97	47,98	87,10	58,68	55,82	55,40	55,55	45,13	54,65	47,90	48,30	40,15
Туркестанская	29,17	28,00	30,01	29,21	24,15	32,95	30,48	31,31	29,53	30,03	25,13	25,30	28,59	28,92	17,93
Ұлытау	34,46	58,51	53,50	52,26	40,34	41,52	74,22	44,18	56,32	38,89	26,85	42,26	63,29	47,85	41,88
Восточно-Казахстанская	47,83	45,77	37,69	42,55	43,25	49,43	53,01	39,12	41,46	39,76	46,00	38,19	36,15	43,70	46,91
г. Астана	25,66	24,13	34,04	29,57	30,81	28,41	31,36	32,83	29,77	34,11	22,80	16,25	35,32	29,29	27,30
г. Алматы	44,53	42,92	58,19	28,04	35,43	52,42	54,30	66,02	31,91	40,88	36,17	30,63	49,78	23,82	29,56
г. Шымкент	50,31	42,67	56,81	32,95	36,23	59,57	46,63	60,56	32,83	39,22	40,39	38,40	52,80	33,13	33,08
<b>Городское население</b>															
<b>Республика Казахстан</b>	46,31	47,64	57,46	38,09	36,24	52,11	56,14	60,29	42,36	40,06	40,13	38,42	54,50	33,48	32,19
Абай	37,60	39,42	54,96	28,92	24,49	45,05	33,92	47,50	28,08	26,70	29,33	45,37	63,13	29,56	22,12
Акмолинская	39,15	32,72	45,72	30,05	23,49	50,02	41,22	44,82	20,37	29,16	27,28	23,62	46,66	40,11	16,85
Актюбинская	47,14	53,85	66,45	49,26	44,80	46,95	69,74	70,50	63,98	46,14	47,33	36,79	62,13	33,65	43,34
Алматинская	54,92	75,01	80,71	41,57	41,85	72,39	69,71	82,61	48,67	53,18	34,98	79,93	78,72	33,64	30,00
Атырауская	76,88	75,83	65,55	41,95	51,36	63,84	75,15	72,04	46,99	69,06	90,98	76,58	58,55	36,55	32,55
Западно-Казахстанская	39,87	68,77	58,65	43,06	29,71	50,91	72,29	75,88	43,53	28,73	27,85	64,92	41,21	42,58	30,68
Жамбылская	57,85	50,81	61,71	45,96	50,02	64,16	66,96	69,30	61,51	67,41	51,12	33,87	53,78	29,59	31,75
Жетісу	50,35	45,05	59,49	37,49	38,68	57,45	48,06	64,21	32,98	39,73	42,90	41,94	54,56	42,22	37,66

Продолжение

	На 10000 родившихся														
	Мальчики и девочки					Мальчики					Девочки				
	2019*	2020*	2021*	2022	2023	2019*	2020*	2021*	2022	2023	2019*	2020*	2021*	2022	2023
Карагандинская	59,02	48,61	57,52	44,89	32,73	69,53	58,70	59,23	58,35	33,73	47,34	37,89	55,66	30,66	31,69
Костанайская	46,37	66,74	92,37	49,55	37,22	55,11	88,73	98,70	60,90	31,54	37,36	43,11	86,20	37,40	43,21
Кызылординская	38,77	72,87	83,76	48,55	47,09	36,20	95,64	86,48	60,47	44,05	41,53	47,93	80,86	35,91	50,38
Мангистауская	71,12	62,13	79,95	45,23	31,52	79,83	64,80	73,54	46,62	37,45	61,94	59,17	86,75	43,72	25,34
Павлодарская	40,40	39,63	34,19	46,41	31,76	37,75	50,60	30,75	51,11	28,04	43,22	27,94	37,79	41,33	35,70
Северо-Казахстанская	73,63	45,27	82,42	47,55	51,04	100,89	51,64	102,74	53,66	49,65	43,54	38,20	59,94	41,23	52,34
Туркестанская	34,36	44,66	51,86	31,72	24,71	43,62	50,35	50,47	36,19	32,09	24,54	38,41	53,25	27,14	16,96
Ұлытау	41,38	64,06	68,33	62,40	40,11	47,70	79,57	56,48	63,33	34,02	34,46	48,13	80,78	61,33	46,89
Восточно-Казахстанская	50,29	45,31	30,50	36,15	47,30	44,27	55,11	32,00	36,13	42,97	56,65	34,92	28,90	36,15	52,04
г. Астана	25,66	24,13	34,04	29,57	30,81	28,41	31,36	32,83	29,77	34,11	22,80	16,25	35,32	29,29	27,30
г. Алматы	44,53	42,92	58,19	28,04	35,43	52,42	54,30	66,02	31,91	40,88	36,17	30,63	49,78	23,82	29,56
г. Шымкент	50,31	42,67	56,81	32,95	36,23	59,57	46,63	60,56	32,83	39,22	40,39	38,40	52,80	33,13	33,08
<b>Сельское население</b>															
<b>Республика Казахстан</b>	37,14	33,37	26,35	38,97	39,02	44,25	37,71	28,45	43,70	46,24	29,61	28,76	24,11	33,91	31,37
Абай	31,20	30,06	25,40	26,60	48,45	22,64	26,30	13,45	32,55	43,26	40,80	34,20	37,76	21,05	54,41
Акмолинская	27,89	34,89	8,94	21,73	28,04	21,64	38,60	10,30	39,73	42,16	34,53	30,97	7,47	3,82	13,33
Актюбинская	55,09	53,80	49,69	47,64	52,74	53,14	64,03	62,25	50,51	61,60	57,22	42,73	36,48	44,66	42,70
Алматинская	36,02	38,29	36,06	53,58	55,14	42,46	47,17	37,36	58,88	70,62	29,18	28,96	34,63	47,96	38,53
Атырауская	63,97	46,66	43,86	40,75	45,25	80,74	43,14	43,80	44,05	50,00	45,60	50,33	43,92	37,25	40,13
Западно-Казахстанская	33,88	42,39	18,95	59,03	31,63	37,61	39,33	24,80	79,32	28,77	29,81	45,61	12,86	37,19	34,73
Жамбылская	36,57	18,17	8,34	20,56	31,91	49,44	22,94	9,26	24,98	41,35	22,85	13,03	7,33	15,85	21,94
Жетісу	40,72	27,41	33,19	33,30	54,55	60,38	33,82	38,64	48,21	60,11	20,17	20,75	27,36	17,31	48,94
Карагандинская	33,12	24,10	13,38	41,76	30,58	26,93	25,75	15,50	37,80	24,29	39,73	22,31	11,03	46,00	37,05
Костанайская	68,88	38,30	26,09	86,17	60,92	94,14	35,53	22,95	114,78	65,31	42,35	41,12	29,51	54,76	56,60
Кызылординская	45,08	55,19	22,01	35,18	39,76	68,06	66,79	31,76	38,18	40,06	20,93	42,90	11,75	31,97	39,50
Мангистауская	39,07	31,47	30,89	35,06	41,38	42,04	39,28	34,54	39,42	47,91	35,88	22,98	27,05	30,40	34,36
Павлодарская	14,53	32,72	20,03	30,62	39,55	16,80	42,62	11,20	36,00	50,83	12,00	22,60	29,19	24,93	27,38
Северо-Казахстанская	60,20	67,35	23,75	56,28	45,15	73,19	65,31	11,49	56,83	61,01	46,71	69,60	36,93	55,80	28,34
Туркестанская	27,17	22,08	22,18	28,31	23,94	28,93	23,29	24,48	27,15	29,32	25,31	20,71	19,70	29,58	18,26
Ұлытау	9,70	38,57	0,00	18,00	41,47	19,00	55,50	0,00	30,55	58,43	0,00	20,20	0,00	7,23	23,05
Восточно-Казахстанская	42,92	46,84	51,89	56,25	34,82	59,46	48,83	53,56	52,68	33,42	24,30	44,49	50,01	60,30	36,17

## От врожденных аномалий

	Число умерших в возрасте до 1 года, человек														
	Мальчики и девочки					Мальчики					Девочки				
	2019*	2020*	2021*	2022	2023	2019*	2020*	2021*	2022	2023	2019*	2020*	2021*	2022	2023
<b>Все население</b>															
<b>Республика Казахстан</b>	647	651	738	593	589	346	405	337	315	301	301	333	256	274	
Абай	13	13	21	10	10	8	7	13	6	9	5	6	8	4	1
Акмолинская	18	14	10	11	11	12	9	6	6	5	6	5	4	5	6
Актюбинская	33	27	38	23	25	14	15	16	13	14	19	12	22	10	11
Алматинская	48	52	43	47	36	27	30	21	24	12	21	22	22	23	24
Атырауская	36	33	27	29	23	18	15	12	18	12	18	18	15	11	11
Западно-Казахстанская	21	29	27	20	37	12	12	11	14	20	9	17	16	6	17
Жамбылская	56	47	46	49	43	31	26	28	33	23	25	21	18	16	20
Жетісу	18	25	16	19	20	9	11	10	15	7	9	14	6	4	13
Карагандинская	28	36	37	26	22	14	16	20	14	18	14	20	17	12	4
Костанайская	19	29	18	20	14	14	17	11	13	7	5	12	7	7	7
Кызылординская	37	38	40	32	32	20	23	21	17	20	17	15	19	15	12
Мангистауская	43	45	43	36	30	24	23	22	17	18	19	22	21	19	12
Павлодарская	12	8	15	15	21	7	5	9	11	9	5	3	6	4	12
Северо-Казахстанская	9	11	16	13	8	5	7	10	6	8	4	4	6	7	-
Туркестанская	92	87	116	104	111	48	45	70	62	58	44	42	46	42	53
Ұлытау	12	10	9	9	4	4	5	6	7	1	8	5	3	2	3
Восточно-Казахстанская	24	13	13	18	14	13	6	5	9	8	11	7	8	9	6

Продолжение

	Число умерших в возрасте до 1 года, человек														
	Мальчики и девочки					Мальчики					Девочки				
	2019*	2020*	2021*	2022	2023	2019*	2020*	2021*	2022	2023	2019*	2020*	2021*	2022	2023
г. Астана	30	36	76	26	36	14	19	42	12	19	16	17	34	14	17
г. Алматы	53	55	74	26	34	30	28	42	10	16	23	27	32	16	18
г. Шымкент	45	43	53	60	58	22	31	30	30	31	23	12	23	30	27
<b>Городское население</b>															
<b>Республика Казахстан</b>	414	409	536	318	335	217	223	288	169	170	197	186	248	149	165
Абай	7	7	15	6	7	4	4	8	3	6	3	3	7	3	1
Акмолинская	14	7	9	8	8	10	3	6	4	3	4	4	3	4	5
Актюбинская	26	21	29	12	21	10	12	12	6	10	16	9	17	6	11
Алматинская	10	10	9	8	4	6	7	5	5	-	4	3	4	3	4
Атырауская	27	14	13	18	8	14	8	4	11	2	13	6	9	7	6
Западно-Казахстанская	13	17	25	9	17	7	7	11	5	7	6	10	14	4	10
Жамбылская	26	26	37	15	23	15	15	22	8	10	11	11	15	7	13
Жетісу	12	15	9	6	9	5	7	6	4	3	7	8	3	2	6
Карагандинская	24	31	33	23	17	12	13	19	12	13	12	18	14	11	4
Костанайская	15	19	13	9	9	12	11	8	7	6	3	8	5	2	3
Кызылординская	22	21	30	14	15	12	16	17	8	10	10	5	13	6	5
Мангистауская	20	25	27	14	13	11	13	13	7	7	9	12	14	7	6
Павлодарская	10	4	10	9	14	6	3	5	7	7	4	1	5	2	7
Северо-Казахстанская	2	7	11	8	3	1	3	6	2	3	1	4	5	6	-
Туркестанская	27	33	48	29	27	13	17	25	19	13	14	16	23	10	14
Ұлытау	12	9	8	7	3	4	4	5	5	1	8	5	3	2	2
Восточно-Казахстанская	19	9	7	11	9	9	2	2	4	3	10	7	5	7	6
г. Астана	30	36	76	26	36	14	19	42	12	19	16	17	34	14	17
г. Алматы	53	55	74	26	34	30	28	42	10	16	23	27	32	16	18
г. Шымкент	45	43	53	60	58	22	31	30	30	31	23	12	23	30	27
<b>Сельское население</b>															
<b>Республика Казахстан</b>	233	242	202	275	254	129	127	117	168	145	104	115	85	107	109
Абай	6	6	6	4	3	4	3	5	3	3	2	3	1	1	-
Акмолинская	4	7	1	3	3	2	6	-	2	2	2	1	1	1	1
Актюбинская	7	6	9	11	4	4	3	4	7	4	3	3	5	4	-
Алматинская	38	42	34	39	32	21	23	16	19	12	17	19	18	20	20
Атырауская	9	19	14	11	15	4	7	8	7	10	5	12	6	4	5
Западно-Казахстанская	8	12	2	11	20	5	5	-	9	13	3	7	2	2	7
Жамбылская	30	21	9	34	20	16	11	6	25	13	14	10	3	9	7
Жетісу	6	10	7	13	11	4	4	4	11	4	2	6	3	2	7
Карагандинская	4	5	4	3	5	2	3	1	2	5	2	2	3	1	-
Костанайская	4	10	5	11	5	2	6	3	6	1	2	4	2	5	4
Кызылординская	15	17	10	18	17	8	7	4	9	10	7	10	6	9	7
Мангистауская	23	20	16	22	17	13	10	9	10	11	10	10	7	12	6
Павлодарская	2	4	5	6	7	1	2	4	4	2	1	2	1	2	5
Северо-Казахстанская	7	4	5	5	5	4	4	4	4	5	3	-	1	1	-
Туркестанская	65	54	68	75	84	35	28	45	43	45	30	26	23	32	39
Ұлытау	-	1	1	2	1	-	1	1	2	-	-	-	-	-	1
Восточно-Казахстанская	5	4	6	7	5	4	4	3	5	5	1	-	3	2	-

Продолжение

	На 10000 родившихся														
	Мальчики и девочки					Мальчики					Девочки				
	2019*	2020*	2021*	2022	2023	2019*	2020*	2021*	2022	2023	2019*	2020*	2021*	2022	2023
<b>Все население</b>															
<b>Республика Казахстан</b>	16,12	15,38	16,64	14,46	15,07	16,68	15,98	17,71	15,95	15,61	15,52	14,74	15,52	12,86	14,48
Абай	11,46	11,12	17,55	7,78	9,95	13,39	11,45	20,97	9,89	17,22	9,27	10,77	13,88	5,82	2,08
Акмолинская	14,66	11,22	7,81	9,37	9,98	18,88	13,84	8,95	9,93	8,61	10,14	8,38	6,56	8,76	11,51
Актюбинская	16,22	12,74	17,24	11,71	13,01	13,30	13,65	14,04	12,89	14,04	19,30	11,77	20,69	10,43	11,88
Алматинская	13,64	13,80	11,11	12,84	10,66	14,83	15,50	10,49	12,74	6,87	12,35	12,01	11,77	12,94	14,71
Атырауская	21,20	18,40	14,70	16,70	13,80	20,32	16,23	12,66	20,05	13,91	22,14	20,68	16,90	13,09	13,69
Западно-Казахстанская	16,02	21,30	19,08	15,63	30,53	17,53	16,99	15,30	21,30	31,93	14,37	25,97	22,98	9,64	29,02
Жамбылская	20,70	16,33	15,23	17,96	16,51	22,21	17,47	18,09	23,54	17,19	19,12	15,13	12,22	12,02	15,79

	На 10000 родившихся														
	Мальчики и девочки					Мальчики					Девочки				
	2019*	2020*	2021*	2022	2023	2019*	2020*	2021*	2022	2023	2019*	2020*	2021*	2022	2023
Жетісу	11,80	15,49	9,84	10,63	14,87	11,54	13,38	11,93	16,38	10,24	12,07	17,64	7,63	4,60	19,66
Карагандинская	15,25	19,39	19,44	14,76	13,42	14,53	16,59	20,27	15,47	21,26	16,04	22,42	18,53	13,99	5,04
Костанайская	16,56	24,92	16,04	19,08	14,30	23,88	28,46	19,27	23,85	13,99	8,92	21,19	12,71	13,91	14,67
Кызылординская	19,14	17,66	17,09	14,97	15,91	20,06	20,64	17,35	15,39	19,08	18,20	14,46	16,80	14,49	12,46
Мангистауская	21,10	20,87	18,62	16,55	14,31	22,88	20,44	18,57	15,08	16,66	19,22	21,31	18,65	18,16	11,84
Павлодарская	10,34	6,81	12,85	13,88	21,09	11,63	8,31	14,95	19,71	17,49	8,94	5,24	10,60	7,63	24,89
Северо-Казахстанская	13,08	16,01	24,48	21,80	14,22	14,05	19,56	29,38	19,55	27,78	12,03	12,14	19,16	24,15	0,00
Туркестанская	16,67	14,50	18,04	17,46	19,71	16,83	14,44	21,08	20,34	20,02	16,51	14,56	14,78	14,46	19,40
Ұлытау	25,85	20,90	18,52	16,22	8,97	16,61	20,62	24,10	24,64	4,32	35,80	21,13	12,66	7,36	13,96
Восточно-Казахстанская	22,96	12,14	11,95	17,81	15,94	23,80	10,97	8,89	16,96	17,67	22,00	13,37	15,22	18,73	14,07
г. Астана	10,40	12,24	24,40	8,54	12,19	9,47	12,41	26,01	7,60	12,46	11,40	12,01	22,66	9,54	11,90
г. Алматы	15,53	15,53	19,75	7,15	9,56	17,09	15,21	21,66	5,32	8,72	13,86	15,90	17,70	9,07	10,43
г. Шымкент	15,94	13,79	15,13	18,48	18,60	15,06	19,27	16,67	17,91	19,30	16,89	7,95	13,49	19,11	17,86
<b>Городское население</b>															
<b>Республика Казахстан</b>	17,30	16,44	20,52	13,01	14,42	17,53	17,29	21,36	13,41	14,19	17,07	15,50	19,65	12,56	14,67
Абай	9,75	9,51	19,63	7,55	10,72	10,60	10,44	20,00	7,66	17,80	8,80	8,51	19,21	7,39	3,16
Ақмолинская	20,30	9,96	12,47	12,02	12,53	27,79	8,24	15,82	11,64	8,75	12,13	11,81	8,75	12,34	16,85
Ақтөбинская	17,02	13,31	17,68	8,21	14,70	12,69	14,68	14,10	8,00	13,57	21,64	11,83	21,56	8,41	15,89
Алматынская	18,31	17,86	15,79	13,86	8,37	20,68	24,40	17,21	16,22	0,00	15,55	10,90	14,31	11,21	17,14
Атырауская	28,05	14,35	13,11	18,88	8,93	27,93	15,82	7,79	22,47	4,32	28,16	12,76	18,82	15,05	13,95
Западно-Казахстанская	17,28	22,06	31,88	12,50	25,25	17,82	17,45	27,82	13,60	20,11	16,71	27,05	36,06	11,35	30,68
Жамбылская	22,12	20,32	27,85	12,77	20,92	24,68	22,83	32,44	13,30	17,74	19,39	17,74	23,05	12,18	24,28
Жетісу	16,78	20,48	12,45	7,76	15,14	13,68	18,69	16,05	10,15	9,93	20,02	22,37	8,61	5,28	20,54
Карагандинская	16,28	20,93	21,57	16,39	12,94	15,45	16,96	23,94	16,67	19,07	17,22	25,26	19,01	16,06	6,34
Костанайская	21,08	26,42	18,47	13,51	14,57	33,06	29,58	22,56	20,30	18,92	8,62	22,99	14,37	6,23	9,97
Кызылординская	23,05	20,14	27,02	13,59	15,70	24,13	29,43	29,40	15,12	20,02	21,86	9,99	24,45	11,97	10,95
Мангистауская	24,11	28,24	28,40	14,73	14,63	25,83	28,08	26,56	14,19	15,42	22,30	28,40	30,36	15,30	13,82
Павлодарская	12,24	4,95	12,21	11,93	20,21	14,16	7,23	11,83	17,89	19,63	10,17	2,54	12,60	5,51	20,83
Северо-Казахстанская	5,89	21,13	34,87	27,17	10,94	5,60	17,21	36,26	13,42	21,28	6,22	25,47	33,30	41,23	0,00
Туркестанская	17,84	20,76	28,29	18,40	18,53	16,68	20,38	28,68	23,71	17,38	19,09	21,19	27,83	12,92	19,79
Ұлытау	33,10	24,02	21,02	16,80	8,60	21,20	21,22	25,67	22,62	5,67	45,95	26,74	16,16	10,22	11,72
Восточно-Казахстанская	27,30	12,74	9,70	15,90	15,20	24,90	5,51	5,33	11,12	9,92	29,82	20,37	14,45	21,09	20,82
г. Астана	10,40	12,24	24,40	8,54	12,19	9,47	12,41	26,01	7,60	12,46	11,40	12,01	22,66	9,54	11,90
г. Алматы	15,53	15,53	19,75	7,15	9,56	17,09	15,21	21,66	5,32	8,72	13,86	15,90	17,70	9,07	10,43
г. Шымкент	15,94	13,79	15,13	18,48	18,60	15,06	19,27	16,67	17,91	19,30	16,89	7,95	13,49	19,11	17,86
<b>Сельское население</b>															
<b>Республика Казахстан</b>	14,38	13,90	11,09	16,59	15,98	15,43	14,13	12,47	19,68	17,69	13,27	13,67	9,62	13,29	14,19
Абай	14,40	13,88	13,85	8,18	8,55	18,11	13,15	22,42	13,95	16,22	10,20	14,66	4,72	3,51	0,00
Ақмолинская	7,44	12,85	1,79	5,93	6,47	7,21	21,05	0,00	7,95	8,43	7,67	3,87	3,73	3,82	4,44
Ақтөбинская	13,77	11,13	15,97	21,83	8,11	15,18	10,67	13,83	27,20	15,40	12,26	11,65	18,24	16,24	0,00
Алматынская	12,79	13,08	10,30	12,66	11,03	13,72	13,91	9,34	12,03	7,99	11,81	12,23	11,33	13,32	14,27
Атырауская	12,25	23,33	16,59	14,01	19,39	10,42	16,78	18,44	17,13	25,00	14,25	30,20	14,64	10,64	13,38
Западно-Казахстанская	14,27	20,35	3,16	19,68	37,22	17,10	16,39	0,00	31,04	46,76	11,18	24,56	6,43	7,44	27,01
Жамбылская	19,59	13,15	5,36	21,85	13,29	20,28	13,28	6,95	31,23	16,80	18,82	13,03	3,66	11,89	9,60
Жетісу	7,40	11,42	7,74	12,73	14,63	9,66	9,02	8,59	21,21	10,45	5,04	13,83	6,84	3,85	19,03
Карагандинская	11,04	13,39	10,70	8,35	15,29	10,77	15,45	5,17	10,80	30,36	11,35	11,16	16,55	5,75	0,00
Костанайская	9,18	22,53	11,86	28,72	13,85	8,97	26,65	13,77	29,94	5,44	9,41	18,27	9,84	27,38	22,64
Кызылординская	15,37	15,38	8,15	16,24	16,09	16,01	12,30	6,35	15,62	18,21	14,65	18,65	10,07	16,92	13,83
Мангистауская	19,12	15,74	11,77	17,94	14,07	21,02	15,11	12,95	15,77	17,57	17,09	16,41	10,52	20,27	10,31
Павлодарская	5,81	10,91	14,31	18,37	23,07	5,60	10,65	22,40	24,00	12,71	6,00	11,30	5,84	12,47	34,23
Северо-Казахстанская	20,07	11,23	14,84	16,55	17,37	22,52	21,77	22,97	25,26	33,89	17,52	0,00	6,16	6,98	0,00
Туркестанская	16,20	12,29	14,37	17,13	20,11	16,88	12,31	18,36	19,14	20,94	15,49	12,24	10,07	15,02	19,25
Ұлытау	0,00	9,64	9,55	12,00	10,37	0,00	18,50	18,40	30,55	0,00	0,00	0,00	0,00	0,00	23,05
Восточно-Казахстанская	14,31	11,02	16,39	21,88	17,41	21,62	21,70	16,07	29,27	33,42	6,08	0,00	16,67	13,40	0,00

## От болезней органов дыхания

	Число умерших в возрасте до 1 года, человек														
	Мальчики и девочки					Мальчики					Девочки				
	2019*	2020*	2021*	2022	2023	2019*	2020*	2021*	2022	2023	2019*	2020*	2021*	2022	2023
<b>Все население</b>															
<b>Республика Казахстан</b>	246	219	189	206	229	137	127	104	116	125	109	92	85	90	104
Абай	9	11	6	1	7	4	6	4	-	2	5	5	2	1	5
Акмолинская	14	14	6	5	9	5	6	3	3	5	9	8	3	2	4
Актюбинская	12	8	12	6	24	2	5	7		13	10	3	5	6	11
Алматинская	9	11	11	21	17	7	6	6	11	9	2	5	5	10	8
Атырауская	8	3	5	9	7	4	1	1	1	6	4	2	4	8	1
Западно-Казахстанская	5	6	5	9	12	4	4	4	7	6	1	2	1	2	6
Жамбылская	5	5	2	5	8	3	2	-	4	3	2	3	2	1	5
Жетісу	13	8	9	4	4	9	6	7	2	1	4	2	2	2	3
Карагандинская	6	6	6	10	6	3	4	2	4	4	3	2	4	6	2
Костанайская	9	15	9	10	15	7	6	5	7	8	2	9	4	3	7
Кызылординская	17	10	8	9	15	8	7	5	3	6	9	3	3	6	9
Мангистауская	14	9	11	6	19	7	5	6	3	13	7	4	5	3	6
Павлодарская	10	3	8	6	4	4	2	3	3	3	6	1	5	3	1
Северо-Казахстанская	5	2	5	3	1	3	2	3	2	-	2	-	2	1	1
Туркестанская	48	46	21	52	36	27	30	12	33	22	21	16	9	19	14
Ұлытау	2	4	1	-	1	2	2	-	-	-	-	2	1	-	1
Восточно-Казахстанская	8	6	9	5	2	5	3	6	4	-	3	3	3	1	2
г. Астана	7	10	12	12	16	3	5	7	8	11	4	5	5	4	5
г. Алматы	25	19	27	14	18	14	11	14	8	8	11	8	13	6	10
г. Шымкент	20	23	16	19	8	16	14	9	13	5	4	9	7	6	3
<b>Городское население</b>															
<b>Республика Казахстан</b>	131	128	134	110	122	79	71	74	62	70	52	57	60	48	52
Абай	5	5	5	1	6	2	2	3		2	3	3	2	1	4
Акмолинская	6	9	5	3	5	3	3	2	2	3	3	6	3	1	2
Актюбинская	10	3	6	3	17	2	2	4		9	8	1	2	3	8
Алматинская	-	3	3	6	5	-	1	2	1	3	-	2	1	5	2
Атырауская	4	1	3	6	2	2	1	-	1	2	2	-	3	5	-
Западно-Казахстанская	3	2	2	6	3	3	1	2	5	2	-	1	-	1	1
Жамбылская	1	1	-	2	2	1	-	-	2	1	-	1	-		1
Жетісу	7	6	6	1	1	5	4	4		-	2	2	2	1	1
Карагандинская	5	3	5	8	5	2	2	2	2	4	3	1	3	6	1
Костанайская	2	8	6	8	9	2	4	3	6	7	-	4	3	2	2
Кызылординская	7	7	8	4	7	4	5	5	2	3	3	2	3	2	4
Мангистауская	5	4	6	3	8	4	1	3	2	5	1	3	3	1	3
Павлодарская	4	3	4	3	3	2	2	2	2	2	2	1	2	1	1
Северо-Казахстанская	3	-	4	1	-	2	-	2	1	-	1	-	2	-	-
Туркестанская	10	16	9	6	4	7	11	5	4	3	3	5	4	2	1
Ұлытау	2	3	-	-	1	2	1	-	-	-	-	2	-	-	1
Восточно-Казахстанская	5	2	7	4	2	3	1	5	3	-	2	1	2	1	2
г. Астана	7	10	12	12	16	3	5	7	8	11	4	5	5	4	5
г. Алматы	25	19	27	14	18	14	11	14	8	8	11	8	13	6	10
г. Шымкент	20	23	16	19	8	16	14	9	13	5	4	9	7	6	3
<b>Сельское население</b>															
<b>Республика Казахстан</b>	115	91	55	96	107	58	56	30	54	55	57	35	25	42	52
Абай	4	6	1		1	2	4	1		-	2	2	-		1
Акмолинская	8	5	1	2	4	2	3	1	1	2	6	2	-	1	2
Актюбинская	2	5	6	3	7	-	3	3		4	2	2	3	3	3
Алматинская	9	8	8	15	12	7	5	4	10	6	2	3	4	5	6
Атырауская	4	2	2	3	5	2	-	1		4	2	2	1	3	1
Западно-Казахстанская	2	4	3	3	9	1	3	2	2	4	1	1	1	1	5
Жамбылская	4	4	2	3	6	2	2	-	2	2	2	2	2	1	4
Жетісу	6	2	3	3	3	4	2	3	2	1	2	-	-	1	2
Карагандинская	1	3	1	2	1	1	2	-	2	-	-	1	1	-	1
Костанайская	7	7	3	2	6	5	2	2	1	1	2	5	1	1	5
Кызылординская	10	3	-	5	8	4	2	-	1	3	6	1	-	4	5

Продолжение

	Число умерших в возрасте до 1 года, человек														
	Мальчики и девочки					Мальчики					Девочки				
	2019*	2020*	2021*	2022	2023	2019*	2020*	2021*	2022	2023	2019*	2020*	2021*	2022	2023
Мангистауская	9	5	5	3	11	3	4	3	1	8	6	1	2	2	3
Павлодарская	6	-	4	3	1	2	-	1	1	1	4	-	3	2	-
Северо-Казахстанская	2	2	1	2	1	1	2	1	1	-	1	-	-	1	1
Туркестанская	38	30	12	46	32	20	19	7	29	19	18	11	5	17	13
Ұлытау	-	1	1	-	-	-	1	-	-	-	-	-	1	-	-
Восточно-Казахстанская	3	4	2	1	-	2	2	1	1	-	1	2	1	-	-

Продолжение

	На 10000 родившихся														
	Мальчики и девочки					Мальчики					Девочки				
	2019*	2020*	2021*	2022	2023	2019*	2020*	2021*	2022	2023	2019*	2020*	2021*	2022	2023
<b>Все население</b>															
<b>Республика Казахстан</b>	6,13	5,18	4,26	5,02	5,86	6,60	5,80	4,55	5,49	6,20	5,62	4,51	3,96	4,52	5,50
Абай	7,93	9,41	5,01	0,78	6,97	6,69	9,82	6,45	0,00	3,83	9,27	8,98	3,47	1,45	10,38
Ақмолинская	11,40	11,22	4,69	4,26	8,17	7,86	9,23	4,48	4,96	8,61	15,21	13,41	4,92	3,50	7,67
Ақтөбінская	5,90	3,78	5,45	3,05	12,49	1,90	4,55	6,14	0,00	13,04	10,16	2,94	4,70	6,26	11,88
Алматынская	2,56	2,92	2,84	5,74	5,04	3,85	3,10	3,00	5,84	5,16	1,18	2,73	2,68	5,63	4,90
Атырауская	4,71	1,67	2,72	5,18	4,20	4,52	1,08	1,06	1,11	6,96	4,92	2,30	4,51	9,52	1,24
Западно-Казахстанская	3,81	4,41	3,53	7,03	9,90	5,84	5,66	5,56	10,65	9,58	1,60	3,05	1,44	3,21	10,24
Жамбылская	1,85	1,74	0,66	1,83	3,07	2,15	1,34	0,00	2,85	2,24	1,53	2,16	1,36	0,75	3,95
Жетісу	8,52	4,96	5,53	2,24	2,97	11,54	7,30	8,35	2,18	1,46	5,36	2,52	2,54	2,30	4,54
Қарағандынская	3,27	3,23	3,15	5,68	3,66	3,11	4,15	2,03	4,42	4,73	3,44	2,24	4,36	6,99	2,52
Қостанайская	7,84	12,89	8,02	9,54	15,32	11,94	10,05	8,76	12,84	15,98	3,57	15,89	7,26	5,96	14,67
Қызылордынская	8,80	4,65	3,42	4,21	7,46	8,02	6,28	4,13	2,72	5,72	9,64	2,89	2,65	5,80	9,34
Мангистауская	6,87	4,17	4,76	2,76	9,07	6,67	4,44	5,06	2,66	12,03	7,08	3,88	4,44	2,87	5,92
Павлодарская	8,62	2,55	6,85	5,55	4,02	6,65	3,33	4,98	5,38	5,83	10,73	1,75	8,83	5,72	2,07
Северо-Казахстанская	7,27	2,91	7,65	5,03	1,78	8,43	5,59	8,81	6,52	0,00	6,02	0,00	6,39	3,45	3,65
Туркестанская	8,70	7,67	3,27	8,73	6,39	9,47	9,62	3,61	10,83	7,59	7,88	5,55	2,89	6,54	5,12
Ұлытау	4,31	8,36	2,06	0,00	2,24	8,30	8,25	0,00	0,00	0,00	0,00	8,45	4,22	0,00	4,65
Восточно-Казахстанская	7,65	5,60	8,27	4,95	2,28	9,15	5,48	10,67	7,54	0,00	6,00	5,73	5,71	2,08	4,69
г. Астана	2,43	3,40	3,85	3,94	5,42	2,03	3,27	4,34	5,07	7,22	2,85	3,53	3,33	2,73	3,50
г. Алматы	7,32	5,37	7,21	3,85	5,06	7,98	5,97	7,22	4,25	4,36	6,63	4,71	7,19	3,40	5,80
г. Шымкент	7,09	7,38	4,57	5,85	2,57	10,96	8,70	5,00	7,76	3,11	2,94	5,96	4,11	3,82	1,98
<b>Городское население</b>															
<b>Республика Казахстан</b>	5,47	5,15	5,13	4,50	5,25	6,38	5,51	5,49	4,92	5,84	4,51	4,75	4,75	4,05	4,62
Абай	6,96	6,80	6,54	1,26	9,18	5,30	5,22	7,50	0,00	5,93	8,80	8,51	5,49	2,46	12,64
Ақмолинская	8,70	12,80	6,93	4,51	7,83	8,34	8,24	5,27	5,82	8,75	9,09	17,72	8,75	3,09	6,74
Ақтөбінская	6,55	1,90	3,66	2,05	11,90	2,54	2,45	4,70	0,00	12,21	10,82	1,31	2,54	4,21	11,56
Алматынская	0,00	5,36	5,26	10,39	10,46	0,00	3,49	6,88	3,24	12,27	0,00	7,27	3,58	18,69	8,57
Атырауская	4,16	1,02	3,03	6,29	2,23	3,99	1,98	0,00	2,04	4,32	4,33	0,00	6,27	10,75	0,00
Западно-Казахстанская	3,99	2,60	2,55	8,33	4,46	7,64	2,49	5,06	13,60	5,75	0,00	2,71	0,00	2,84	3,07
Жамбылская	0,85	0,78	0,00	1,70	1,82	1,65	0,00	0,00	3,33	1,77	0,00	1,61	0,00	0,00	1,87
Жетісу	9,79	8,19	8,30	1,29	1,68	13,68	10,68	10,70	0,00	0,00	5,72	5,59	5,74	2,64	3,42
Қарағандынская	3,39	2,03	3,27	5,70	3,81	2,58	2,61	2,52	2,78	5,87	4,30	1,40	4,07	8,76	1,58
Қостанайская	2,81	11,12	8,53	12,01	14,57	5,51	10,75	8,46	17,40	22,08	0,00	11,50	8,62	6,23	6,65
Қызылордынская	7,33	6,71	7,20	3,88	7,32	8,04	9,20	8,65	3,78	6,01	6,56	3,99	5,64	3,99	8,76
Мангистауская	6,03	4,52	6,31	3,16	9,01	9,39	2,16	6,13	4,05	11,01	2,48	7,10	6,51	2,19	6,91
Павлодарская	4,90	3,71	4,88	3,98	4,33	4,72	4,82	4,73	5,11	5,61	5,08	2,54	5,04	2,76	2,98
Северо-Казахстанская	8,84	0,00	12,68	3,40	0,00	11,21	0,00	12,09	6,71	0,00	6,22	0,00	13,32	0,00	0,00
Туркестанская	6,61	10,06	5,30	3,81	2,75	8,98	13,19	5,74	4,99	4,01	4,09	6,62	4,84	2,58	1,41
Ұлытау	5,52	8,01	0,00	0,00	2,87	10,60	5,30	0,00	0,00	0,00	0,00	10,70	0,00	0,00	5,86
Восточно-Казахстанская	7,18	2,83	9,70	5,78	3,38	8,30	2,76	13,33	8,34	0,00	5,96	2,91	5,78	3,01	6,94
г. Астана	2,43	3,40	3,85	3,94	5,42	2,03	3,27	4,34	5,07	7,22	2,85	3,53	3,33	2,73	3,50
г. Алматы	7,32	5,37	7,21	3,85	5,06	7,98	5,97	7,22	4,25	4,36	6,63	4,71	7,19	3,40	5,80
г. Шымкент	7,09	7,38	4,57	5,85	2,57	10,96	8,70	5,00	7,76	3,11	2,94	5,96	4,11	3,82	1,98
<b>Сельское население</b>															
<b>Республика Казахстан</b>	7,10	5,23	3,02	5,79	6,73	6,94	6,23	3,20	6,33	6,71	7,28	4,16	2,83	5,22	6,77
Абай	9,60	13,88	2,31	0,00	2,85	9,05	17,53	4,48	0,00	0,00	10,20	9,77	0,00	0,00	6,05



Продолжение

	На 10000 родившихся														
	Мальчики и девочки					Мальчики					Девочки				
	2019*	2020*	2021*	2022	2023	2019*	2020*	2021*	2022	2023	2019*	2020*	2021*	2022	2023
Акмолинская	14,88	9,18	1,79	3,95	8,63	7,21	10,53	3,43	3,97	8,43	23,02	7,74	0,00	3,82	8,89
Актюбинская	3,93	9,28	10,65	5,95	14,20	0,00	10,67	10,38	0,00	15,40	8,17	7,77	10,94	12,18	12,81
Алматинская	3,03	2,49	2,42	4,87	4,14	4,57	3,02	2,34	6,33	4,00	1,39	1,93	2,52	3,33	4,28
Атырауская	5,44	2,46	2,37	3,82	6,46	5,21	0,00	2,31	0,00	10,00	5,70	5,03	2,44	7,98	2,68
Западно-Казахстанская	3,57	6,78	4,74	5,37	16,75	3,42	9,83	6,20	6,90	14,39	3,73	3,51	3,21	3,72	19,30
Жамбылская	2,61	2,51	1,19	1,93	3,99	2,54	2,41	0,00	2,50	2,58	2,69	2,61	2,44	1,32	5,48
Жетісу	7,40	2,28	3,32	2,94	3,99	9,66	4,51	6,44	3,86	2,61	5,04	0,00	0,00	1,92	5,44
Карагандинская	2,76	8,03	2,68	5,57	3,06	5,39	10,30	0,00	10,80	0,00	0,00	5,58	5,52	0,00	6,18
Костанайская	16,07	15,77	7,11	5,22	16,62	22,41	8,88	9,18	4,99	5,44	9,41	22,84	4,92	5,48	28,30
Кызылординская	10,24	2,71	0,00	4,51	7,57	8,01	3,52	0,00	1,74	5,46	12,56	1,87	0,00	7,52	9,88
Мангистауская	7,48	3,93	3,68	2,45	9,10	4,85	6,04	4,32	1,58	12,78	10,25	1,64	3,01	3,38	5,15
Павлодарская	17,43	0,00	11,45	9,19	3,30	11,20	0,00	5,60	6,00	6,35	24,00	0,00	17,52	12,47	0,00-
Северо-Казахстанская	5,73	5,61	2,97	6,62	3,47	5,63	10,88	5,74	6,31	0,00	5,84	0,00	0,00	6,98	7,09
Туркестанская	9,47	6,83	2,54	10,50	7,66	9,64	8,35	2,86	12,91	8,84	9,30	5,18	2,19	7,98	6,42
Ұлытау	0,00	9,64	9,55	0,00	0,00	0,00	18,50	0,00	0,00	0,00	0,00	0,00	19,40	0,00	0,00
Восточно-Казахстанская	8,58	11,02	5,46	3,13	0,00	10,81	10,85	5,36	5,85	0,00	6,08	11,12	5,56	0,00	0,00

## От инфекционных и паразитарных болезней

	Число умерших в возрасте до 1 года, человек														
	Мальчики и девочки					Мальчики					Девочки				
	2019*	2020*	2021*	2022	2023	2019*	2020*	2021*	2022	2023	2019*	2020*	2021*	2022	2023
<b>Все население</b>															
<b>Республика Казахстан</b>	160	141	179	190	188	91	82	110	113	111	69	59	69	77	77
Абай	4	1	1	3	1	3	1	1	2	-	1	-	-	1	1
Акмолинская	5	1	5	5	-	1	1	4	4	-	4	-	1	1	-
Актюбинская	11	13	12	12	16	6	5	7	6	11	5	8	5	6	5
Алматинская	9	18	9	16	12	5	10	7	8	4	4	8	2	8	8
Атырауская	5	6	7	13	9	3	4	4	8	3	2	2	3	5	6
Западно-Казахстанская	1	3	2	1	-	-	1	1	-	-	1	2	1	1	-
Жамбылская	10	10	8	11	10	4	6	6	5	6	6	4	2	6	4
Жетісу	7	6	1	6	3	5	5	1	5	2	2	1	-	1	1
Карагандинская	4	5	7	1	5	1	2	4	1	4	3	3	3	-	1
Костанайская	2	1	1	2	1	2	-	-	-	-	-	1	1	2	1
Кызылординская	23	12	15	22	18	14	9	11	17	9	9	3	4	5	9
Мангистауская	5	8	9	10	16	2	2	5	5	10	3	6	4	5	6
Павлодарская	2	-	3	-	1	2	-	2	-	1	-	-	1	-	-
Северо-Казахстанская	-	-	2	2	1	-	-	1	-	1	-	-	1	2	-
Туркестанская	44	31	57	52	54	26	20	32	34	33	18	11	25	18	21
Ұлытау	2	1	3	3	3	2	-	3	-	2	-	1	-	3	1
Восточно-Казахстанская	4	4	3	2	5	-	1	1	1	1	4	3	2	1	4
г. Астана	4	3	4	3	3	2	2	3	1	1	2	1	1	2	2
г. Алматы	2	5	9	10	8	1	5	2	6	6	1	-	7	4	2
г. Шымкент	16	13	21	16	22	12	8	15	10	17	4	5	6	6	5
<b>Городское население</b>															
<b>Республика Казахстан</b>	79	80	125	93	90	48	46	77	60	55	31	34	48	33	35
Абай	4	-	-	2	-	3	-	-	2	-	1	-	-	-	-
Акмолинская	2	-	4	5	-	-	-	3	4	-	2	-	1	1	-
Актюбинская	8	11	10	8	8	4	4	5	4	6	4	7	5	4	2
Алматинская	1	7	3	4	2	1	6	3	2	-	-	1	-	2	2
Атырауская	1	2	4	6	4	1	1	3	3	2	-	1	1	3	2
Западно-Казахстанская	1	3	2	-	-	-	1	1	-	-	1	2	1	-	-
Жамбылская	6	7	7	6	1	4	4	5	4	1	2	3	2	2	-
Жетісу	3	1	1	4	2	2	1	1	3	1	1	-	-	1	1
Карагандинская	-	5	7	1	4	-	2	4	1	3	-	3	3	-	1
Костанайская	1	-	1	1	1	1	-	-	-	-	-	-	1	1	1
Кызылординская	14	5	13	13	7	9	4	9	12	3	5	1	4	1	4
Мангистауская	2	3	5	2	8	1	1	3	1	3	1	2	2	1	5

Продолжение

	Число умерших в возрасте до 1 года, человек														
	Мальчики и девочки					Мальчики					Девочки				
	2019*	2020*	2021*	2022	2023	2019*	2020*	2021*	2022	2023	2019*	2020*	2021*	2022	2023
Павлодарская	-	-	1	-	1	-	-	-	-	1	-	-	1	-	-
Северо-Казахстанская	-	-	2	-	1	-	-	1	-	1	-	-	1	-	-
Туркестанская	9	12	27	9	13	5	6	15	6	8	4	6	12	3	5
Ұлытау	2	1	3	2	2	2	-	3	-	1	-	1	-	2	1
Восточно-Казахстанская	3	2	1	1	3	-	1	1	1	1	3	1	-	-	2
г. Астана	4	3	4	3	3	2	2	3	1	1	2	1	1	2	2
г. Алматы	2	5	9	10	8	1	5	2	6	6	1	-	7	4	2
г. Шымкент	16	13	21	16	22	12	8	15	10	17	4	5	6	6	5
<b>Сельское население</b>															
<b>Республика Казахстан</b>	81	61	54	97	98	43	36	33	53	56	38	25	21	44	42
Абай	-	1	1	1	1	-	1	1	-	-	-	-	-	1	1
Ақмолинская	3	1	1	-	-	1	1	1	-	-	2	-	-	-	-
Ақтөбінская	3	2	2	4	8	2	1	2	2	5	1	1	-	2	3
Алматынская	8	11	6	12	10	4	4	4	6	4	4	7	2	6	6
Атырауская	4	4	3	7	5	2	3	1	5	1	2	1	2	2	4
Западно-Казахстанская	-	-	-	1	-	-	-	-	-	-	-	-	-	1	-
Жамбылская	4	3	1	5	9	-	2	1	1	5	4	1	-	4	4
Жетісу	4	5	-	2	1	3	4	-	2	1	1	1	-	-	-
Қарағандынская	4	-	-	-	1	1	-	-	-	1	3	-	-	-	-
Қостанайская	1	1	-	1	-	1	-	-	-	-	-	1	-	1	-
Қызылордынская	9	7	2	9	11	5	5	2	5	6	4	2	-	4	5
Мангистауская	3	5	4	8	8	1	1	2	4	7	2	4	2	4	1
Павлодарская	2	-	2	-	-	2	-	2	-	-	-	-	-	-	-
Северо-Казахстанская	-	-	-	2	-	-	-	-	-	-	-	-	-	2	-
Туркестанская	35	19	30	43	41	21	14	17	28	25	14	5	13	15	16
Ұлытау	-	-	-	1	1	-	-	-	-	1	-	-	-	1	-
Восточно-Казахстанская	1	2	2	1	2	-	-	-	-	-	1	2	2	1	2

Продолжение

	На 10000 родившихся														
	Мальчики и девочки					Мальчики					Девочки				
	2019*	2020*	2021*	2022	2023	2019*	2020*	2021*	2022	2023	2019*	2020*	2021*	2022	2023
<b>Все население</b>															
<b>Республика Казахстан</b>	3,99	3,33	4,04	4,63	4,81	4,39	3,74	4,81	5,35	5,50	3,56	2,89	3,22	3,87	4,07
Абай	3,53	0,86	0,84	2,33	1,00	5,02	1,64	1,61	3,30	0,00	1,85	0,00	0,00	1,45	2,08
Ақмолинская	4,07	0,80	3,91	4,26	0,00	1,57	1,54	5,97	6,62	0,00	6,76	0,00	1,64	1,75	0,00
Ақтөбінская	5,41	6,13	5,45	6,11	8,33	5,70	4,55	6,14	5,95	11,03	5,08	7,85	4,70	6,26	5,40
Алматынская	2,56	4,78	2,33	4,37	3,55	2,75	5,17	3,50	4,25	2,29	2,35	4,37	1,07	4,50	4,90
Атырауская	2,94	3,35	3,81	7,48	5,40	3,39	4,33	4,22	8,91	3,48	2,46	2,30	3,38	5,95	7,47
Западно-Казахстанская	0,76	2,20	1,41	0,78	0,00	0,00	1,42	1,39	0,00	0,00	1,60	3,05	1,44	1,61	0,00
Жамбылская	3,70	3,47	2,65	4,03	3,84	2,87	4,03	3,88	3,57	4,48	4,59	2,88	1,36	4,51	3,16
Жетісу	4,59	3,72	0,61	3,36	2,23	6,41	6,08	1,19	5,46	2,93	2,68	1,26	0,00	1,15	1,51
Қарағандынская	2,18	2,69	3,68	0,57	3,05	1,04	2,07	4,05	1,10	4,73	3,44	3,36	3,27	0,00	1,26
Қостанайская	1,74	0,86	0,89	1,91	1,02	3,41	0,00	0,00	0,00	0,00	0,00	1,77	1,82	3,97	2,10
Қызылордынская	11,90	5,58	6,41	10,29	8,95	14,04	8,08	9,09	15,39	8,59	9,64	2,89	3,54	4,83	9,34
Мангистауская	2,45	3,71	3,90	4,60	7,63	1,91	1,78	4,22	4,44	9,25	3,03	5,81	3,55	4,78	5,92
Павлодарская	1,72	0,00	2,57	0,00	1,00	3,32	0,00	3,32	0,00	1,94	0,00	0,00	1,77	0,00	0,00
Северо-Казахстанская	0,00	0,00	3,06	3,35	1,78	0,00	0,00	2,94	0,00	3,47	0,00	0,00	3,19	6,90	0,00
Туркестанская	7,97	5,17	8,86	8,73	9,59	9,11	6,42	9,63	11,16	11,39	6,75	3,81	8,03	6,20	7,68
Ұлытау	4,31	2,09	6,17	5,41	6,72	8,30	0,00	12,05	0,00	8,64	0,00	4,23	0,00	11,04	4,65
Восточно-Казахстанская	3,83	3,74	2,76	1,98	5,69	0,00	1,83	1,78	1,88	2,21	8,00	5,73	3,81	2,08	9,38
г. Астана	1,39	1,02	1,28	0,99	1,02	1,35	1,31	1,86	0,63	0,66	1,43	0,71	0,67	1,36	1,40
г. Алматы	0,59	1,41	2,40	2,75	2,25	0,57	2,72	1,03	3,19	3,27	0,60	0,00	3,87	2,27	1,16
г. Шымкент	5,67	4,17	5,99	4,93	7,05	8,22	4,97	8,33	5,97	10,58	2,94	3,31	3,52	3,82	3,31
<b>Городское население</b>															
<b>Республика Казахстан</b>	3,30	3,22	4,79	3,80	3,87	3,88	3,57	5,71	4,76	4,59	2,69	2,83	3,80	2,78	3,11
Абай	5,57	0,00	0,00	2,52	0,00	7,95	0,00	0,00	5,10	0,00	2,93	0,00	0,00	0,00	0,00
Ақмолинская	2,90	0,00	5,54	7,51	0,00	0,00	0,00	7,91	11,64	0,00	6,06	0,00	2,92	3,09	0,00

Продолжение

	На 10000 родившихся														
	Мальчики и девочки					Мальчики					Девочки				
	2019*	2020*	2021*	2022	2023	2019*	2020*	2021*	2022	2023	2019*	2020*	2021*	2022	2023
Актюбинская	5,24	6,97	6,10	5,47	5,60	5,08	4,89	5,88	5,33	8,14	5,41	9,20	6,34	5,61	2,89
Алматинская	1,83	12,50	5,26	6,93	4,19	3,45	20,91	10,33	6,49	0,00	0,00	3,63	0,00	7,48	8,57
Атырауская	1,04	2,05	4,03	6,29	4,47	1,99	1,98	5,84	6,13	4,32	0,00	2,13	2,09	6,45	4,65
Западно-Казахстанская	1,33	3,89	2,55	0,00	0,00	0,00	2,49	2,53	0,00	0,00	2,79	5,41	2,58	0,00	0,00
Жамбылская	5,10	5,47	5,27	5,11	0,91	6,58	6,09	7,37	6,65	1,77	3,53	4,84	3,07	3,48	0,00
Жетісу	4,20	1,37	1,38	5,17	3,36	5,47	2,67	2,68	7,61	3,31	2,86	0,00	0,00	2,64	3,42
Карагандинская	0,00	3,38	4,58	0,71	3,05	0,00	2,61	5,04	1,39	4,40	0,00	4,21	4,07	0,00	1,58
Костанайская	1,41	0,00	1,42	1,50	1,62	2,76	0,00	0,00	0,00	0,00	0,00	2,87	3,12	3,32	
Кызылординская	14,67	4,79	11,71	12,62	7,32	18,10	7,36	15,57	22,67	6,01	10,93	2,00	7,52	2,00	8,76
Мангистауская	2,41	3,39	5,26	2,10	9,01	2,35	2,16	6,13	2,03	6,61	2,48	4,73	4,34	2,19	11,52
Павлодарская	0,00	0,00	1,22	0,00	1,44	0,00	0,00	0,00	0,00	2,80	0,00	0,00	2,52	0,00	0,00
Северо-Казахстанская	0,00	0,00	6,34	0,00	3,65	0,00	0,00	6,04	0,00	7,09	0,00	0,00	6,66	0,00	0,00
Туркестанская	5,95	7,55	15,91	5,71	8,92	6,41	7,19	17,21	7,49	10,70	5,45	7,95	14,52	3,88	7,07
Ұлытау	5,52	2,67	7,88	4,80	5,73	10,60	0,00	15,40	0,00	5,67	0,00	5,35	0,00	10,22	5,86
Восточно-Казахстанская	4,31	2,83	1,39	1,45	5,07	0,00	2,76	2,67	2,78	3,31	8,94	2,91	0,00	0,00	6,94
г. Астана	1,39	1,02	1,28	0,99	1,02	1,35	1,31	1,86	0,63	0,66	1,43	0,71	0,67	1,36	1,40
г. Алматы	0,59	1,41	2,40	2,75	2,25	0,57	2,72	1,03	3,19	3,27	0,60	0,00	3,87	2,27	1,16
г. Шымкент	5,67	4,17	5,99	4,93	7,05	8,22	4,97	8,33	5,97	10,58	2,94	3,31	3,52	3,82	3,31
<b>Сельское население</b>															
<b>Республика Казахстан</b>	5,00	3,50	2,96	5,85	6,17	5,14	4,00	3,52	6,21	6,83	4,85	2,97	2,38	5,46	5,47
Абай	0,00	2,31	2,31	2,05	2,85	0,00	4,38	4,48	0,00	0,00	0,00	0,00	0,00	3,51	6,05
Акмолинская	5,58	1,84	1,79	0,00	0,00	3,61	3,51	3,43	0,00	0,00	7,67	0,00	0,00	0,00	0,00
Актюбинская	5,90	3,71	3,55	7,94	16,23	7,59	3,56	6,92	7,77	19,25	4,09	3,88	0,00	8,12	12,81
Алматинская	2,69	3,42	1,82	3,90	3,45	2,61	2,42	2,34	3,80	2,66	2,78	4,51	1,26	4,00	4,28
Атырауская	5,44	4,91	3,56	8,91	6,46	5,21	7,19	2,31	12,24	2,50	5,70	2,52	4,88	5,32	10,70
Западно-Казахстанская	0,00	0,00	0,00	1,79	0,00	0,00	0,00	0,00	0,00	0,00	0,00	0,00	0,00	3,72	0,00
Жамбылская	2,61	1,88	0,60	3,21	5,98	0,00	2,41	1,16	1,25	6,46	5,38	1,30	0,00	5,28	5,48
Жетісу	4,94	5,71	0,00	1,96	1,33	7,25	9,02	0,00	3,86	2,61	2,52	2,31	0,00	0,00	0,00
Карагандинская	11,04	0,00	0,00	0,00	3,06	5,39	0,00	0,00	0,00	6,07	17,03	0,00	0,00	0,00	0,00
Костанайская	2,30	2,25	0,00	2,61	0,00	4,48	0,00	0,00	0,00	0,00	0,00	4,57	0,00	5,48	0,00
Кызылординская	9,22	6,33	1,63	8,12	10,41	10,01	8,79	3,18	8,68	10,93	8,37	3,73	0,00	7,52	9,88
Мангистауская	2,49	3,93	2,94	6,52	6,62	1,62	1,51	2,88	6,31	11,18	3,42	6,57	3,01	6,76	1,72
Павлодарская	5,81	0,00	5,72	0,00	0,00	11,20	0,00	11,20	0,00	0,00	0,00	0,00	0,00	0,00	0,00
Северо-Казахстанская	0,00	0,00	0,00	6,62	0,00	0,00	0,00	0,00	0,00	0,00	0,00	0,00	0,00	13,95	0,00
Туркестанская	8,72	4,32	6,34	9,82	9,82	10,13	6,15	6,94	12,46	11,63	7,23	2,35	5,69	7,04	7,90
Ұлытау	0,00	0,00	0,00	6,00	10,37	0,00	0,00	0,00	0,00	19,48	0,00	0,00	0,00	7,23	0,00
Восточно-Казахстанская	2,86	5,51	5,46	3,13	6,96	0,00	0,00	0,00	0,00	0,00	6,08	11,12	11,11	6,70	14,47

## От несчастных случаев, отравлений и травм

	Число умерших в возрасте до 1 года, человек														
	Мальчики и девочки					Мальчики					Девочки				
	2019*	2020*	2021*	2022	2023	2019*	2020*	2021*	2022	2023	2019*	2020*	2021*	2022	2023
<b>Все население</b>															
<b>Республика Казахстан</b>	146	108	115	117	128	92	53	67	68	83	54	55	48	49	45
Абай	7	3	6	4	3	1	-	2	1	2	6	3	4	3	1
Акмолинская	7	4	1	4	4	4	1	1	3	3	3	3	-	1	1
Актюбинская	4	1	3	3	9	2	1	3	2	5	2	-	-	1	4
Алматинская	10	14	9	12	12	6	7	5	7	7	4	7	4	5	5
Атырауская	6	4	8	4	6	6	2	5	2	3	-	2	3	2	3
Западно-Казахстанская	6	3	6	3	4	4	3	4	1	4	2	-	2	2	-
Жамбылская	7	5	10	9	4	5	2	4	5	4	2	3	6	4	-
Жетісу	6	6	7	7	8	2	3	5	2	4	4	3	2	5	4
Карагандинская	7	4	5	7	4	6	2	3	4	2	1	2	2	3	2
Костанайская	10	5	4	7	4	4	2	2	3	4	6	3	2	4	-
Кызылординская	3	8	3	2	1	2	5	1	1	1	1	3	2	2	-
Мангистауская	1	2	2	7	7	1	1	1	5	5	-	1	1	2	2

Продолжение

	Число умерших в возрасте до 1 года, человек														
	Мальчики и девочки					Мальчики					Девочки				
	2019*	2020*	2021*	2022	2023	2019*	2020*	2021*	2022	2023	2019*	2020*	2021*	2022	2023
Павлодарская	7	3	5	6	5	6	2	4	5	4	1	1	1	1	1
Северо-Казахстанская	1	2	1	1	2	-	-	-	1	2	1	2	1	-	-
Туркестанская	27	16	17	21	26	18	10	12	13	16	9	6	5	8	10
Ұлытау	1	2	1	1	2	1	1	1	1	1	-	1	-	1	1
Восточно-Казахстанская	3	4	5	1	5	1	2	4	1	4	2	2	1	-	1
г. Астана	9	5	6	5	10	6	1	3	2	6	3	4	3	3	4
г. Алматы	10	8	9	3	1	7	3	3	3	-	3	5	6	-	1
г. Шымкент	14	9	7	10	11	10	5	4	8	6	4	4	3	2	5
<b>Городское население</b>															
<b>Республика Казахстан</b>	77	58	79	63	60	48	27	42	39	38	29	31	37	24	22
Абай	5	2	5	3	2	1	-	1	1	1	4	2	4	2	1
Ақмолинская	1	2	1	1	2	1	1	1	1	2	-	1	-	-	-
Ақтөбінская	2	1	2	2	3	1	1	2	1	2	1	-	-	1	1
Алматынская	1	1	4	3	3	-	1	2	3	1	1	-	2	-	2
Атырауская	2	2	2	1	5	2	1	2	-	3	-	1	-	1	2
Западно-Казахстанская	3	2	5	3	3	2	2	3	1	3	1	-	2	2	-
Жамбылская	5	2	6	3	1	3	2	3	2	1	2	-	3	1	-
Жетісу	6	3	7	4	4	2	2	5	1	2	4	1	2	3	2
Қарағандынская	3	2	4	6	2	3	-	2	3	1	-	2	2	3	1
Қостанайская	3	4	3	4	2	1	1	2	2	2	2	3	1	2	-
Қызылордынская	1	3	2	-	-	-	3	-	-	-	1	-	2	-	-
Мангистауская	-	1	2	4	1	-	-	1	2	1	-	1	1	2	-
Павлодарская	5	2	1	6	1	4	1	1	5	1	1	1	-	1	-
Северо-Казахстанская	-	1	1	-	-	-	-	-	-	-	-	1	1	-	-
Туркестанская	4	4	8	3	5	3	1	4	3	3	1	3	4	-	2
Ұлытау	1	2	1	1	2	1	1	1	-	1	-	1	-	1	1
Восточно-Казахстанская	2	2	3	1	2	1	1	2	1	2	1	1	1	-	-
г. Астана	9	5	6	5	10	6	1	3	2	6	3	4	3	3	4
г. Алматы	10	8	9	3	1	7	3	3	3	-	3	5	6	-	1
г. Шымкент	14	9	7	10	11	10	5	4	8	6	4	4	3	2	5
<b>Сельское население</b>															
<b>Республика Казахстан</b>	69	50	36	54	68	44	26	25	29	45	25	24	11	25	23
Абай	2	1	1	1	1	-	-	1	-	1	2	1	-	1	-
Ақмолинская	6	2	-	3	2	3	-	-	2	1	3	2	-	1	1
Ақтөбінская	2	-	1	1	6	1	-	1	1	3	1	-	-	-	3
Алматынская	9	13	5	9	9	6	6	3	4	6	3	7	2	5	3
Атырауская	4	2	6	3	1	4	1	3	2	-	-	1	3	1	1
Западно-Казахстанская	3	1	1	-	1	2	1	1	-	1	1	-	-	-	-
Жамбылская	2	3	4	6	3	2	-	1	3	3	-	3	3	3	-
Жетісу	-	3	-	3	4	-	1	-	1	2	-	2	-	2	2
Қарағандынская	4	2	1	1	2	3	2	1	1	1	1	-	-	-	1
Қостанайская	7	1	1	3	2	3	1	-	1	2	4	-	1	2	-
Қызылордынская	2	5	1	2	1	2	2	1	-	1	-	3	-	2	-
Мангистауская	1	1	-	3	6	1	1	-	3	4	-	-	-	-	2
Павлодарская	2	1	4	-	4	2	1	3	-	3	-	-	1	-	1
Северо-Казахстанская	1	1	-	1	2	-	-	-	1	2	1	1	-	-	-
Туркестанская	23	12	9	18	21	15	9	8	10	13	8	3	1	8	8
Ұлытау	-	-	-	-	-	-	-	-	-	-	-	-	-	-	-
Восточно-Казахстанская	1	2	2	-	3	-	1	2	-	2	1	1	-	-	1

Продолжение

	На 10000 родившихся														
	Мальчики и девочки					Мальчики					Девочки				
	2019*	2020*	2021*	2022	2023	2019*	2020*	2021*	2022	2023	2019*	2020*	2021*	2022	2023
<b>Все население</b>															
<b>Республика Казахстан</b>	3,64	2,55	2,59	2,85	3,27	4,43	2,42	2,93	3,22	4,11	2,78	2,69	2,24	2,46	2,38
Абай	6,17	2,57	5,01	3,11	2,99	1,67	0,00	3,23	1,65	3,83	11,12	5,39	6,94	4,36	2,08

Продолжение

	На 10000 родившихся														
	Мальчики и девочки					Мальчики					Девочки				
	2019*	2020*	2021*	2022	2023	2019*	2020*	2021*	2022	2023	2019*	2020*	2021*	2022	2023
Акмолинская	5,70	3,21	0,78	3,41	3,63	6,29	1,54	1,49	4,96	5,17	5,07	5,03	0,00	1,75	1,92
Актюбинская	1,97	0,47	1,36	1,53	4,68	1,90	0,91	2,63	1,98	5,01	2,03	0,00	0,00	1,04	4,32
Алматинская	2,84	3,72	2,33	3,28	3,55	3,30	3,62	2,50	3,72	4,01	2,35	3,82	2,14	2,81	3,07
Атырауская	3,53	2,23	4,36	2,30	3,60	6,77	2,16	5,28	2,23	3,48	0,00	2,30	3,38	2,38	3,73
Западно-Казахстанская	4,58	2,20	4,24	2,34	3,30	5,84	4,25	5,56	1,52	6,39	3,19	0,00	2,87	3,21	0,00
Жамбылская	2,59	1,74	3,31	3,30	1,54	3,58	1,34	2,58	3,57	2,99	1,53	2,16	4,07	3,01	0,00
Жетісу	3,93	3,72	4,30	3,92	5,95	2,56	3,65	5,97	2,18	5,85	5,36	3,78	2,54	5,74	6,05
Карагандинская	3,81	2,15	2,63	3,97	2,44	6,23	2,07	3,04	4,42	2,36	1,15	2,24	2,18	3,50	2,52
Костанайская	8,72	4,30	3,57	6,68	4,09	6,82	3,35	3,50	5,50	7,99	10,70	5,30	3,63	7,95	0,00
Кызылординская	1,55	3,72	1,28	0,94	0,50	2,01	4,49	0,83	0,00	0,95	1,07	2,89	1,77	1,93	0,00
Мангистауская	0,49	0,93	0,87	3,22	3,34	0,95	0,89	0,84	4,44	4,63	0,00	0,97	0,89	1,91	1,97
Павлодарская	6,03	2,55	4,28	5,55	5,02	9,97	3,33	6,65	8,96	7,77	1,79	1,75	1,77	1,91	2,07
Северо-Казахстанская	1,45	2,91	1,53	1,68	3,55	0,00	0,00	0,00	3,26	6,94	3,01	6,07	3,19	0,00	0,00
Туркестанская	4,89	2,67	2,64	3,53	4,62	6,31	3,21	3,61	4,27	5,52	3,38	2,08	1,61	2,75	3,66
Ұлытау	2,15	4,18	2,06	1,80	4,48	4,15	4,12	4,02	0,00	4,32	0,00	4,23	0,00	3,68	4,65
Восточно-Казахстанская	2,87	3,74	4,60	0,99	5,69	1,83	3,66	7,11	1,88	8,84	4,00	3,82	1,90	0,00	2,35
г. Астана	3,12	1,70	1,93	1,64	3,39	4,06	0,65	1,86	1,27	3,94	2,14	2,83	2,00	2,04	2,80
г. Алматы	2,93	2,26	2,40	0,82	0,28	3,99	1,63	1,55	1,60	0,00	1,81	2,94	3,32	0,00	0,58
г. Шымкент	4,96	2,89	2,00	3,08	3,53	6,85	3,11	2,22	4,78	3,73	2,94	2,65	1,76	1,27	3,31
<b>Городское население</b>															
<b>Республика Казахстан</b>	3,22	2,33	3,02	2,75	2,58	3,88	2,09	3,11	3,09	3,17	2,51	2,58	2,93	2,02	1,96
Абай	6,96	2,72	6,54	3,74	3,06	2,65	0,00	2,50	2,55	2,97	11,73	5,67	10,98	4,93	3,16
Акмолинская	1,45	2,85	1,39	1,28	3,13	2,78	2,75	2,64	2,91	5,83	0,00	2,95	0,00	0,00	0,00
Актюбинская	1,31	0,63	1,22	1,49	2,10	1,27	1,22	2,35	1,33	2,71	1,35	0,00	0,00	1,40	1,44
Алматинская	1,83	1,79	7,02	5,53	6,28	0,00	3,49	6,88	9,73	4,09	3,89	0,00	7,16	0,00	8,57
Атырауская	2,08	2,05	2,02	1,06	5,58	3,99	1,98	3,89	0,00	6,47	0,00	2,13	0,00	2,15	4,65
Западно-Казахстанская	3,99	2,60	6,38	4,60	4,46	5,09	4,99	7,59	2,72	8,62	2,79	0,00	5,15	5,68	0,00
Жамбылская	4,25	1,56	4,52	2,26	0,91	4,94	3,04	4,42	3,33	1,77	3,53	0,00	4,61	1,74	0,00
Жетісу	8,39	4,10	9,68	4,76	6,73	5,47	5,34	13,38	2,54	6,62	11,44	2,80	5,74	7,92	6,85
Карагандинская	2,04	1,35	2,61	4,17	1,52	3,86	0,00	2,52	4,17	1,47	0,00	2,81	2,72	4,38	1,58
Костанайская	4,22	5,56	4,26	6,98	3,24	2,76	2,69	5,64	5,80	6,31	5,75	8,62	2,87	6,23	0,00
Кызылординская	1,05	2,88	1,80	0,00	0,00	0,00	5,52	0,00	0,00	0,00	2,19	0,00	3,76	0,00	0,00
Мангистауская	0,00	1,13	2,10	4,16	1,13	0,00	0,00	2,04	4,05	2,20	0,00	2,37	2,17	4,37	0,00
Павлодарская	6,12	2,48	1,22	7,56	1,44	9,44	2,41	2,37	12,78	2,80	2,54	2,54	0,00	2,76	0,00
Северо-Казахстанская	0,00	3,02	3,17	0,00	0,00	0,00	0,00	0,00	0,00	0,00	0,00	6,37	6,66	0,00	0,00
Туркестанская	2,64	2,52	4,71	2,06	3,43	3,85	1,20	4,59	3,74	4,01	1,36	3,97	4,84	0,00	2,83
Ұлытау	2,76	5,34	2,63	2,13	5,73	5,30	5,30	5,13	0,00	5,67	0,00	5,35	0,00	5,11	5,86
Восточно-Казахстанская	2,87	2,83	4,16	1,57	3,38	2,77	2,76	5,33	2,78	6,61	2,98	2,91	2,89	0,00	0,00
г. Астана	3,12	1,70	1,93	1,64	3,39	4,06	0,65	1,86	1,27	3,94	2,14	2,83	2,00	2,04	2,80
г. Алматы	2,93	2,26	2,40	0,82	0,28	3,99	1,63	1,55	1,60	0,00	1,81	2,94	3,32	0,00	0,58
г. Шымкент	4,96	2,89	2,00	3,08	3,53	6,85	3,11	2,22	4,78	3,73	2,94	2,65	1,76	1,27	3,31
<b>Сельское население</b>															
<b>Республика Казахстан</b>	4,26	2,87	1,98	3,26	4,28	5,26	2,89	2,66	3,40	5,49	3,19	2,85	1,24	3,11	2,99
Абай	4,80	2,31	2,31	2,05	2,85	0,00	0,00	4,48	0,00	5,41	10,20	4,89	0,00	3,51	0,00
Акмолинская	11,16	3,67	0,00	5,93	4,31	10,82	0,00	0,00	7,95	4,22	11,51	7,74	0,00	3,82	4,44
Актюбинская	3,93	0,00	1,77	1,98	12,17	3,80	0,00	3,46	3,89	11,55	4,09	0,00	0,00	0,00	12,81
Алматинская	3,03	4,05	1,52	2,92	3,10	3,92	3,63	1,75	2,53	4,00	2,08	4,51	1,26	3,33	2,14
Атырауская	5,44	2,46	7,11	3,82	1,29	10,42	2,40	6,92	4,89	0,00	0,00	2,52	7,32	2,66	2,68
Западно-Казахстанская	5,35	1,70	1,58	0,00	1,86	6,84	3,28	3,10	0,00	3,60	3,73	0,00	0,00	0,00	0,00
Жамбылская	1,31	1,88	2,38	3,86	1,99	2,54	0,00	1,16	3,75	3,88	0,00	3,91	3,66	3,96	0,00
Жетісу	0,00	3,43	0,00	2,94	5,32	0,00	2,25	0,00	1,93	5,23	0,00	4,61	0,00	3,85	5,44
Карагандинская	11,04	5,36	2,68	2,78	6,12	16,16	10,30	5,17	5,40	6,07	5,68	0,00	0,00	0,00	6,18
Костанайская	16,07	2,25	2,37	7,83	5,54	13,45	4,44	0,00	4,99	10,88	18,82	0,00	4,92	10,95	0,00
Кызылординская	2,05	4,52	0,82	1,80	0,95	4,00	3,52	1,59	0,00	1,82	0,00	5,60	0,00	3,76	0,00
Мангистауская	0,83	0,79	0,00	2,45	4,97	1,62	1,51	0,00	4,73	6,39	0,00	0,00	0,00	0,00	3,44
Павлодарская	5,81	2,73	11,45	0,00	13,18	11,20	5,33	16,80	0,00	19,06	0,00	0,00	5,84	0,00	6,85
Северо-Казахстанская	2,87	2,81	0,00	3,31	6,95	0,00	0,00	0,00	6,31	13,56	5,84	5,80	0,00	0,00	0,00
Туркестанская	5,73	2,73	1,90	4,11	5,03	7,23	3,96	3,26	4,45	6,05	4,13	1,41	0,44	3,76	3,95
Ұлытау	0,00	0,00	0,00	0,00	0,00	0,00	0,00	0,00	0,00	0,00	0,00	0,00	0,00	0,00	0,00
Восточно-Казахстанская	2,86	5,51	5,46	0,00	10,45	0,00	5,43	10,71	0,00	13,37	6,08	5,56	0,00	0,00	7,23

## 7.11 Умершие от отдельных причин смерти

### От болезней туберкулеза

	Число умерших, человек														
	Всего					Мужчины					Женщины				
	2019*	2020*	2021*	2022	2023	2019*	2020*	2021*	2022	2023	2019*	2020*	2021*	2022	2023
<b>Все население</b>															
<b>Республика Казахстан</b>	408	371	352	321	264	294	269	269	233	196	114	102	83	88	68
Абай	11	10	12	9	9	9	5	10	5	7	2	5	2	4	2
Акмолинская	18	20	18	25	21	14	18	12	19	19	4	2	6	6	2
Актюбинская	18	14	11	9	8	14	10	8	7	6	4	4	3	2	2
Алматинская	18	17	16	10	12	14	13	13	9	7	4	4	3	1	5
Атырауская	13	15	13	11	10	13	12	11	10	9	-	3	2	1	1
Западно-Казахстанская	21	15	15	14	13	16	14	11	12	9	5	1	4	2	4
Жамбылская	32	22	17	15	20	21	18	12	7	16	11	4	5	8	4
Жетісу	7	13	16	8	7	5	5	14	4	3	2	8	2	4	4
Карагандинская	46	31	33	29	20	31	20	23	20	16	15	11	10	9	4
Костанайская	28	26	25	16	15	23	21	22	13	10	5	5	3	3	5
Кызылординская	16	15	15	14	11	11	12	8	11	9	5	3	7	3	2
Мангистауская	16	9	7	13	7	10	7	3	9	5	6	2	4	4	2
Павлодарская	19	15	11	11	8	10	10	6	7	6	9	5	5	4	2
Северо-Казахстанская	26	16	17	15	15	17	12	13	11	10	9	4	4	4	5
Туркестанская	24	17	18	11	12	17	11	15	6	11	7	6	3	5	1
Ұлытау	6	12	6	10	9	5	6	5	8	6	1	6	1	2	3
Восточно-Казахстанская	16	33	25	29	17	12	22	19	23	13	4	11	6	6	4
г. Астана	18	23	30	21	21	12	16	25	13	14	6	7	5	8	7
г. Алматы	41	40	28	40	24	32	31	22	30	18	9	9	6	10	6
г. Шымкент	14	8	19	11	5	8	6	17	9	2	6	2	2	2	3
<b>Городское население</b>															
<b>Республика Казахстан</b>	282	260	250	219	174	207	189	193	156	126	75	71	57	63	48
Абай	10	6	9	4	5	8	2	8	3	4	2	4	1	1	1
Акмолинская	15	14	10	16	8	13	13	8	12	8	2	1	2	4	-
Актюбинская	14	11	9	7	8	11	8	6	5	6	3	3	3	2	2
Алматинская	6	4	3	5	1	4	3	3	5	1	2	1	-	-	-
Атырауская	10	9	7	5	4	10	6	6	4	4	-	3	1	1	-
Западно-Казахстанская	13	10	13	10	8	10	9	9	8	6	3	1	4	2	2
Жамбылская	19	17	13	9	7	12	14	9	6	5	7	3	4	3	2
Жетісу	2	4	9	4	4	1	1	7	-	1	1	3	2	4	3
Карагандинская	42	27	28	22	17	29	17	19	16	13	13	10	9	6	4
Костанайская	20	15	10	7	11	17	14	8	4	6	3	1	2	3	5
Кызылординская	7	5	12	4	10	5	5	6	3	8	2	-	6	1	2
Мангистауская	9	4	2	6	4	7	4	1	4	3	2	-	1	2	1
Павлодарская	11	10	9	9	5	6	8	6	5	5	5	2	3	4	-
Северо-Казахстанская	9	12	11	7	8	7	9	10	5	5	2	3	1	2	3
Туркестанская	9	7	8	3	4	5	4	8	1	4	4	3	-	2	-
Ұлытау	4	9	6	10	9	3	3	5	8	6	1	6	1	2	3
Восточно-Казахстанская	9	25	14	19	11	7	16	10	15	7	2	9	4	4	4
г. Астана	18	23	30	21	21	12	16	25	13	14	6	7	5	8	7
г. Алматы	41	40	28	40	24	32	31	22	30	18	9	9	6	10	6
г. Шымкент	14	8	19	11	5	8	6	17	9	2	6	2	2	2	3
<b>Сельское население</b>															
<b>Республика Казахстан</b>	126	111	102	102	90	87	80	76	77	70	39	31	26	25	20
Абай	1	4	3	5	4	1	3	2	2	3	-	1	1	3	1
Акмолинская	3	6	8	9	13	1	5	4	7	11	2	1	4	2	2
Актюбинская	4	3	2	2	-	3	2	2	2	-	1	1	-	-	-
Алматинская	12	13	13	5	11	10	10	10	4	6	2	3	3	1	5
Атырауская	3	6	6	6	6	3	6	5	6	5	-	-	1	-	1
Западно-Казахстанская	8	5	2	4	5	6	5	2	4	3	2	-	-	-	2
Жамбылская	13	5	4	6	13	9	4	3	1	11	4	1	1	5	2
Жетісу	5	9	7	4	3	4	4	7	4	2	1	5	-	-	1

Продолжение

	Число умерших, человек														
	Всего					Мужчины					Женщины				
	2019*	2020*	2021*	2022	2023	2019*	2020*	2021*	2022	2023	2019*	2020*	2021*	2022	2023
Карагандинская	4	4	5	7	3	2	3	4	4	3	2	1	1	3	-
Костанайская	8	11	15	9	4	6	7	14	9	4	2	4	1	-	-
Кызылординская	9	10	3	10	1	6	7	2	8	1	3	3	1	2	-
Мангистауская	7	5	5	7	3	3	3	2	5	2	4	2	3	2	1
Павлодарская	8	5	2	2	3	4	2	-	2	1	4	3	2	-	2
Северо-Казахстанская	17	4	6	8	7	10	3	3	6	5	7	1	3	2	2
Туркестанская	15	10	10	8	8	12	7	7	5	7	3	3	3	3	1
Ұлытау	2	3	-	-	-	2	3	-	-	-	-	-	-	-	-
Восточно-Казахстанская	7	8	11	10	6	5	6	9	8	6	2	2	2	2	-

Продолжение

	На 100000 человек														
	Всего					Мужчины					Женщины				
	2019*	2020*	2021*	2022	2023	2019*	2020*	2021*	2022	2023	2019*	2020*	2021*	2022	2023
<b>Все население</b>															
<b>Республика Казахстан</b>	2,20	1,98	1,85	1,63	1,33	3,28	2,96	2,92	2,43	2,02	1,19	1,06	0,85	0,88	0,67
Абай	1,71	1,56	1,88	1,47	1,48	2,89	1,61	3,23	1,67	2,35	0,60	1,51	0,61	1,28	0,64
Акмолинская	2,44	2,72	2,45	3,18	2,66	3,92	5,04	3,36	4,94	4,93	1,06	0,53	1,59	1,49	0,50
Актюбинская	2,06	1,58	1,22	0,98	0,86	3,30	2,32	1,83	1,55	1,31	0,89	0,88	0,65	0,43	0,42
Алматинская	1,30	1,21	1,12	0,67	0,79	2,04	1,87	1,84	1,21	0,92	0,57	0,56	0,42	0,13	0,66
Атырауская	2,03	2,30	1,96	1,60	1,43	4,12	3,74	3,37	2,95	2,61	0,00	0,91	0,60	0,29	0,28
Западно-Казахстанская	3,21	2,28	2,26	2,04	1,88	5,04	4,38	3,41	3,58	2,66	1,48	0,30	1,17	0,57	1,13
Жамбылская	2,84	1,94	1,49	1,24	1,64	3,78	3,22	2,12	1,16	2,64	1,93	0,70	0,87	1,31	0,65
Жетісу	1,06	1,96	2,41	1,14	1,00	1,53	1,53	4,27	1,16	0,87	0,60	2,39	0,60	1,13	1,13
Карагандинская	4,00	2,70	2,88	2,56	1,76	5,70	3,68	4,24	3,69	2,94	2,47	1,82	1,66	1,52	0,68
Костанайская	3,22	3,00	2,91	1,92	1,80	5,57	5,11	5,38	3,23	2,49	1,09	1,10	0,66	0,70	1,17
Кызылординская	2,00	1,86	1,83	1,69	1,31	2,75	2,96	1,94	2,65	2,14	1,26	0,75	1,71	0,73	0,48
Мангистауская	2,32	1,27	0,96	1,72	0,90	2,91	1,98	0,82	2,39	1,29	1,74	0,56	1,09	1,05	0,51
Павлодарская	2,52	2,00	1,47	1,46	1,06	2,81	2,81	1,69	1,93	1,66	2,27	1,26	1,27	1,02	0,51
Северо-Казахстанская	4,72	2,93	3,15	2,80	2,82	6,45	4,60	5,03	4,25	3,89	3,13	1,41	1,42	1,44	1,82
Туркестанская	1,20	0,84	0,87	0,52	0,56	1,68	1,07	1,44	0,56	1,01	0,71	0,60	0,30	0,48	0,10
Ұлытау	2,64	5,28	2,64	4,52	4,06	4,53	5,43	4,52	7,39	5,53	0,86	5,14	0,86	1,77	2,66
Восточно-Казахстанская	2,20	4,55	3,47	3,96	2,33	3,49	6,43	5,59	6,57	3,73	1,04	2,87	1,58	1,57	1,05
г. Астана	1,62	1,97	2,46	1,58	1,51	2,25	2,86	4,28	2,05	2,11	1,04	1,15	0,79	1,16	0,96
г. Алматы	2,17	2,05	1,40	1,88	1,09	3,70	3,46	2,39	3,03	1,76	0,88	0,85	0,55	0,88	0,51
г. Шымкент	1,37	0,76	1,74	0,93	0,41	1,62	1,18	3,21	1,58	0,34	1,13	0,37	0,35	0,33	0,48
<b>Городское население</b>															
<b>Республика Казахстан</b>	2,59	2,34	2,21	1,81	1,41	4,03	3,61	3,62	2,71	2,15	1,30	1,21	0,96	0,99	0,74
Абай	2,60	1,56	2,33	1,08	1,35	4,42	1,10	4,39	1,69	2,24	0,98	1,96	0,49	0,52	0,52
Акмолинская	4,15	3,84	2,73	3,64	1,8	7,62	7,57	4,62	5,73	3,78	1,05	0,52	1,03	1,73	0,00
Актюбинская	2,25	1,73	1,39	1,02	1,15	3,71	2,64	1,94	1,51	1,78	0,92	0,91	0,89	0,56	0,55
Алматинская	3,24	2,19	1,62	2,06	0,41	4,52	3,45	3,42	4,23	0,83	2,07	1,04	0,00	0,00	0,00
Атырауская	2,83	2,51	1,93	1,32	1,04	5,86	3,46	3,41	2,18	2,14	0,00	1,62	0,53	0,51	0,00
Западно-Казахстанская	3,80	2,88	3,71	2,60	2,06	6,27	5,55	5,49	4,38	3,24	1,64	0,54	2,14	0,99	0,98
Жамбылская	4,25	3,77	2,84	1,72	1,32	5,64	6,53	4,14	2,38	1,96	2,98	1,27	1,67	1,10	0,73
Жетісу	0,74	1,48	3,30	1,29	1,29	0,78	0,77	5,37	0,00	0,67	0,71	2,12	1,40	2,48	1,85
Карагандинская	4,55	2,92	3,03	2,39	1,84	6,76	3,96	4,41	3,69	2,98	2,63	2,02	1,82	1,23	0,82
Костанайская	3,98	2,97	1,98	1,36	2,13	7,36	6,03	3,44	1,66	2,47	1,11	0,37	0,73	1,10	1,82
Кызылординская	1,97	1,38	3,26	1,03	2,54	2,87	2,82	3,31	1,58	4,15	1,11	0,00	3,21	0,50	1,00
Мангистауская	3,10	1,34	0,65	1,76	1,13	4,97	2,76	0,67	2,41	1,76	1,34	0,00	0,63	1,14	0,55
Павлодарская	2,07	1,88	1,70	1,69	0,94	2,45	3,27	2,45	2,00	2,00	1,75	0,70	1,05	1,41	0,00
Северо-Казахстанская	3,56	4,74	4,35	2,70	3,09	6,08	7,81	8,68	4,16	4,15	1,45	2,17	0,73	1,44	2,16
Туркестанская	2,26	1,70	1,87	0,58	0,76	2,49	1,92	3,72	0,39	1,52	2,02	1,46	0,00	0,78	0,00
Ұлытау	2,28	5,13	3,42	5,72	5,14	3,58	3,58	5,97	9,50	7,10	1,09	6,55	1,09	2,21	3,31
Восточно-Казахстанская	1,94	5,37	3,00	3,93	2,27	3,30	7,54	4,70	6,66	3,10	0,79	3,55	1,58	1,55	1,55
г. Астана	1,62	1,97	2,46	1,58	1,51	2,25	2,86	4,28	2,05	2,11	1,04	1,15	0,79	1,16	0,96
г. Алматы	2,17	2,05	1,40	1,88	1,09	3,70	3,46	2,39	3,03	1,76	0,88	0,85	0,55	0,88	0,51
г. Шымкент	1,37	0,76	1,74	0,93	0,41	1,62	1,18	3,21	1,58	0,34	1,13	0,37	0,35	0,33	0,48

Продолжение

	На 100000 человек														
	Всего					Мужчины					Женщины				
	2019*	2020*	2021*	2022	2023	2019*	2020*	2021*	2022	2023	2019*	2020*	2021*	2022	2023
<b>Сельское население</b>															
<b>Республика Казахстан</b>	1,65	1,45	1,33	1,35	1,19	2,27	2,07	1,96	2,02	1,82	1,03	0,82	0,68	0,67	0,54
Абай	0,39	1,57	1,19	2,07	1,69	0,77	2,33	1,57	1,64	2,50	0,00	0,79	0,80	2,51	0,85
Акмолинская	0,80	1,62	2,18	2,60	3,78	0,54	2,70	2,18	4,00	6,32	1,07	0,54	2,19	1,16	1,18
Актюбинская	1,57	1,19	0,79	0,85	0,00	2,35	1,57	1,56	1,66	0,00	0,79	0,80	0,00	0,00	0,00
Алматинская	1,00	1,07	1,05	0,40	0,86	1,68	1,65	1,62	0,64	0,94	0,33	0,49	0,48	0,16	0,79
Атырауская	1,05	2,05	2,01	1,95	1,92	2,07	4,06	3,32	3,85	3,16	0,00	0,00	0,67	0,00	0,65
Западно-Казахстанская	2,56	1,60	0,64	1,33	1,66	3,80	3,17	1,26	2,62	1,96	1,30	0,00	0,00	0,00	1,35
Жамбылская	1,91	0,73	0,58	0,87	1,88	2,63	1,16	0,86	0,29	3,13	1,19	0,30	0,30	1,47	0,59
Жетісу	1,27	2,30	1,79	1,03	0,77	2,02	2,03	3,54	2,03	1,02	0,51	2,58	0,00	0,00	0,52
Карагандинская	1,76	1,78	2,25	3,28	1,42	1,75	2,64	3,55	3,68	2,79	1,78	0,90	0,91	2,86	0,00
Костанайская	2,17	3,04	4,22	2,81	1,27	3,30	3,91	7,94	5,56	2,51	1,08	2,19	0,56	0,00	0,00
Кызылординская	2,03	2,24	0,66	2,27	0,22	2,65	3,07	0,87	3,55	0,44	1,38	1,37	0,45	0,93	0,00
Мангистауская	1,76	1,22	1,19	1,69	0,71	1,48	1,44	0,93	2,38	0,93	2,04	0,99	1,45	0,98	0,48
Павлодарская	3,62	2,27	0,91	0,90	1,36	3,60	1,80	0,00	1,77	0,89	3,64	2,74	1,84	0,00	1,84
Северо-Казахстанская	5,70	1,37	2,09	2,88	2,56	6,73	2,06	2,10	4,32	3,66	4,68	0,68	2,09	1,44	1,47
Туркестанская	0,94	0,62	0,61	0,50	0,5	1,48	0,85	0,84	0,61	0,85	0,38	0,38	0,37	0,39	0,13
Ұлытау	3,87	5,80	0,00	0,00	0,00	7,50	11,25	0,00	0,00	0,00	0,00	0,00	0,00	0,00	0,00
Восточно-Казахстанская	2,65	3,09	4,32	4,03	2,45	3,79	4,63	7,06	6,42	4,88	1,51	1,54	1,57	1,62	0,00

**От транспортных несчастных случаев**

	Число умерших, человек														
	Всего					Мужчины					Женщины				
	2019*	2020*	2021*	2022	2023	2019*	2020*	2021*	2022	2023	2019*	2020*	2021*	2022	2023
<b>Все население</b>															
<b>Республика Казахстан</b>	2706	2126	2261	2715	2635	1999	1606	1664	2159	1889	707	520	597	556	746
Абай	43	39	62	86	85	26	29	50	71	64	17	10	12	15	21
Акмолинская	107	90	89	150	89	76	75	66	122	71	31	15	23	28	18
Актюбинская	125	93	153	154	142	89	64	109	112	104	36	29	44	42	38
Алматинская	258	232	219	272	272	192	181	158	222	204	66	51	61	50	68
Атырауская	73	95	61	75	98	60	73	46	57	63	13	22	15	18	35
Западно-Казахстанская	132	88	84	102	86	95	66	62	82	64	37	22	22	20	22
Жамбылская	217	170	159	209	200	166	132	117	176	147	51	38	42	33	53
Жетісу	156	106	130	126	156	103	79	87	102	115	53	27	43	24	41
Карагандинская	142	145	128	197	160	100	114	98	163	122	42	31	30	34	38
Костанайская	89	95	98	157	109	62	66	69	122	66	27	29	29	35	43
Кызылординская	126	99	120	129	114	107	75	92	100	81	19	24	28	29	33
Мангистауская	85	84	78	89	113	68	63	58	68	71	17	21	20	21	42
Павлодарская	82	67	69	116	84	58	48	43	89	59	24	19	26	27	25
Северо-Казахстанская	39	57	48	71	45	29	52	35	58	33	10	5	13	13	12
Туркестанская	476	331	359	308	367	373	253	283	241	276	103	78	76	67	91
Ұлытау	38	35	32	34	36	27	25	22	29	25	11	10	10	5	11
Восточно-Казахстанская	93	39	45	91	73	74	29	36	75	59	19	10	9	16	14
г. Астана	74	65	93	113	126	54	49	66	88	77	20	16	27	25	49
г. Алматы	213	90	96	148	166	141	58	62	112	109	72	32	34	36	57
г. Шымкент	138	106	138	88	114	99	75	105	70	79	39	31	33	18	35
<b>Городское население</b>															
<b>Республика Казахстан</b>	1320	972	1122	1318	1257	938	714	783	1032	850	382	258	339	286	407
Абай	20	12	36	38	38	12	8	28	31	30	8	4	8	7	8
Акмолинская	54	53	32	59	39	38	40	22	47	29	16	13	10	12	10
Актюбинская	79	50	96	84	79	58	40	63	61	54	21	10	33	23	25
Алматинская	22	33	26	37	36	16	31	21	30	26	6	2	5	7	10
Атырауская	33	32	25	31	39	28	26	17	24	24	5	6	8	7	15
Западно-Казахстанская	61	38	37	45	42	38	28	27	34	30	23	10	10	11	12
Жамбылская	83	68	70	79	67	59	49	52	68	44	24	19	18	11	23



Продолжение

	Число умерших, человек														
	Всего					Мужчины					Женщины				
	2019*	2020*	2021*	2022	2023	2019*	2020*	2021*	2022	2023	2019*	2020*	2021*	2022	2023
Жетісу	70	42	59	43	65	42	32	33	31	47	28	10	26	12	18
Карагандинская	98	103	91	129	113	70	81	67	103	86	28	22	24	26	27
Костанайская	50	54	50	86	57	33	38	29	65	28	17	16	21	21	29
Кызылординская	56	42	50	58	47	46	29	35	45	36	10	13	15	13	11
Мангистауская	43	25	28	30	46	35	20	18	24	24	8	5	10	6	22
Павлодарская	42	49	49	74	53	27	37	31	57	35	15	12	18	17	18
Северо-Казахстанская	14	12	17	28	10	10	11	11	23	5	4	1	6	5	5
Туркестанская	92	57	79	78	64	72	34	60	62	43	20	23	19	16	21
Ұлытау	33	27	25	24	20	25	18	16	19	13	8	9	9	5	7
Восточно-Казахстанская	45	14	25	46	36	35	10	20	38	31	10	4	5	8	5
г. Астана	74	65	93	113	126	54	49	66	88	77	20	16	27	25	49
г. Алматы	213	90	96	148	166	141	58	62	112	109	72	32	34	36	57
г. Шымкент	138	106	138	88	114	99	75	105	70	79	39	31	33	18	35
<b>Сельское население</b>															
<b>Республика Казахстан</b>	1386	1154	1139	1397	1378	1061	892	881	1127	1039	325	262	258	270	339
Абай	23	27	26	48	47	14	21	22	40	34	9	6	4	8	13
Акмолинская	53	37	57	91	50	38	35	44	75	42	15	2	13	16	8
Актюбинская	46	43	57	70	63	31	24	46	51	50	15	19	11	19	13
Алматинская	236	199	193	235	236	176	150	137	192	178	60	49	56	43	58
Атырауская	40	63	36	44	59	32	47	29	33	39	8	16	7	11	20
Западно-Казахстанская	71	50	47	57	44	57	38	35	48	34	14	12	12	9	10
Жамбылская	134	102	89	130	133	107	83	65	108	103	27	19	24	22	30
Жетісу	86	64	71	83	91	61	47	54	71	68	25	17	17	12	23
Карагандинская	44	42	37	68	47	30	33	31	60	36	14	9	6	8	11
Костанайская	39	41	48	71	52	29	28	40	57	38	10	13	8	14	14
Кызылординская	70	57	70	71	67	61	46	57	55	45	9	11	13	16	22
Мангистауская	42	59	50	59	67	33	43	40	44	47	9	16	10	15	20
Павлодарская	40	18	20	42	31	31	11	12	32	24	9	7	8	10	7
Северо-Казахстанская	25	45	31	43	35	19	41	24	35	28	6	4	7	8	7
Туркестанская	384	274	280	230	303	301	219	223	179	233	83	55	57	51	70
Ұлытау	5	8	7	10	16	2	7	6	10	12	3	1	1	-	4
Восточно-Казахстанская	48	25	20	45	37	39	19	16	37	28	9	6	4	8	9

Продолжение

	На 100000 человек														
	Всего					Мужчины					Женщины				
	2019*	2020*	2021*	2022	2023	2019*	2020*	2021*	2022	2023	2019*	2020*	2021*	2022	2023
<b>Все население</b>															
<b>Республика Казахстан</b>	14,62	11,34	11,90	13,83	13,24	22,28	17,65	18,04	22,53	19,44	7,41	5,38	6,11	5,53	7,32
Абай	6,67	6,08	9,72	14,07	13,96	8,35	9,34	16,16	23,75	21,45	5,11	3,02	3,65	4,81	6,76
Акмолинская	14,53	12,25	12,13	19,06	11,29	21,26	21,01	18,50	31,74	18,42	8,18	3,97	6,11	6,96	4,47
Актюбинская	14,28	10,48	17,01	16,69	15,21	20,98	14,86	24,94	24,77	22,7	7,98	6,35	9,51	8,93	7,99
Алматинская	18,66	16,54	15,36	18,23	17,91	28,03	26,08	22,36	29,80	26,87	9,46	7,20	8,48	6,69	8,95
Атырауская	11,41	14,59	9,21	10,91	14,03	19,03	22,73	14,07	16,81	18,26	4,01	6,66	4,47	5,17	9,9
Западно-Казахстанская	20,17	13,36	12,66	14,87	12,45	29,93	20,63	19,22	24,48	18,95	10,98	6,49	6,45	5,70	6,23
Жамбылская	19,26	15,00	13,91	17,22	16,39	29,90	23,60	20,69	29,25	24,27	8,93	6,62	7,27	5,39	8,62
Жетісу	23,56	16,02	19,58	18,03	22,34	31,51	24,18	26,52	29,53	33,31	15,81	8,06	12,81	6,79	11,61
Карагандинская	12,35	12,62	11,16	17,36	14,1	18,40	20,98	18,05	30,04	22,45	6,92	5,12	4,97	5,74	6,42
Костанайская	10,23	10,97	11,39	18,83	13,12	15,01	16,05	16,87	30,29	16,42	5,91	6,38	6,42	8,12	10,02
Кызылординская	15,78	12,25	14,62	15,57	13,61	26,72	18,48	22,32	24,07	19,25	4,78	5,96	6,86	7,02	7,91
Мангистауская	12,34	11,84	10,67	11,76	14,54	19,80	17,81	15,92	18,08	18,38	4,92	5,90	5,46	5,52	10,75
Павлодарская	10,89	8,92	9,22	15,35	11,13	16,27	13,48	12,11	24,53	16,28	6,06	4,81	6,61	6,87	6,38
Северо-Казахстанская	7,08	10,45	8,89	13,23	8,46	11,00	19,92	13,55	22,39	12,84	3,48	1,76	4,62	4,68	4,36
Туркестанская	23,83	16,32	17,45	14,64	17,22	36,81	24,59	27,08	22,51	25,42	10,46	7,81	7,50	6,49	8,71
Ұлытау	16,74	15,40	14,10	15,37	16,25	24,47	22,62	19,91	26,80	23,04	9,43	8,57	8,59	4,43	9,74

	На 100000 человек														
	Всего					Мужчины					Женщины				
	2019*	2020*	2021*	2022	2023	2019*	2020*	2021*	2022	2023	2019*	2020*	2021*	2022	2023
Восточно-Казахстанская	12,76	5,38	6,24	12,44	10,02	21,52	8,48	10,58	21,43	16,91	4,94	2,61	2,36	4,19	3,69
г. Астана	6,65	5,57	7,63	8,53	9,05	10,11	8,76	11,30	13,91	11,62	3,45	2,64	4,26	3,61	6,72
г. Алматы	11,27	4,61	4,79	6,94	7,56	16,29	6,48	6,74	11,31	10,69	7,03	3,03	3,13	3,15	4,85
г. Шымкент	13,48	10,04	12,62	7,48	9,44	20,11	14,71	19,84	12,32	13,55	7,34	5,67	5,85	2,95	5,61
<b>Городское население</b>															
<b>Республика Казахстан</b>	12,13	8,76	9,93	10,91	10,19	18,28	13,64	14,67	17,91	14,47	6,64	4,40	5,68	4,51	6,3
Абай	5,19	3,11	9,32	10,28	10,22	6,63	4,41	15,37	17,49	16,81	3,92	1,96	3,92	3,64	4,14
Акмолинская	14,93	14,55	8,72	13,41	8,79	22,27	23,28	12,69	22,45	13,71	8,37	6,76	5,17	5,20	4,30
Актюбинская	12,72	7,88	14,85	12,23	11,32	19,58	13,21	20,39	18,40	16,02	6,46	3,02	9,78	6,47	6,93
Алматинская	11,88	18,04	14,07	15,67	14,65	18,08	35,62	23,93	25,38	21,71	6,20	2,09	5,16	5,63	7,94
Атырауская	9,35	8,94	6,88	8,17	10,1	16,40	15,00	9,66	13,08	12,85	2,74	3,25	4,27	3,57	7,52
Западно-Казахстанская	17,82	10,96	10,55	11,70	10,79	23,81	17,28	16,46	18,62	16,22	12,59	5,41	5,36	5,45	5,87
Жамбылская	18,55	15,08	15,32	15,06	12,67	27,74	22,85	23,90	26,94	17,27	10,22	8,03	7,51	4,04	8,39
Жетісу	25,97	15,52	21,62	13,87	20,91	32,61	24,76	25,31	20,88	31,58	19,89	7,07	18,25	7,43	11,11
Карагандинская	10,62	11,15	9,85	14,00	12,23	16,32	18,85	15,57	23,74	19,73	5,67	4,45	4,86	5,34	5,53
Костанайская	9,96	10,71	9,90	16,72	11,04	14,28	16,37	12,46	26,96	11,55	6,27	5,88	7,71	7,69	10,58
Кызылординская	15,79	11,63	13,58	14,93	11,95	26,42	16,34	19,32	23,65	18,67	5,54	7,08	8,02	6,56	5,49
Мангистауская	14,81	8,37	9,04	8,78	13,05	24,84	13,81	12,00	14,48	14,05	5,35	3,25	6,26	3,41	12,1
Павлодарская	7,90	9,23	9,25	13,88	9,94	11,00	15,11	12,68	22,84	14,02	5,24	4,20	6,31	6,00	6,35
Северо-Казахстанская	5,54	4,74	6,72	10,81	3,86	8,69	9,55	9,55	19,12	4,15	2,90	0,72	4,35	3,60	3,61
Туркестанская	23,07	13,81	18,50	15,37	12,22	35,83	16,35	27,87	24,07	16,38	10,11	11,23	8,98	6,24	8,04
Ұлытау	18,83	15,38	14,27	13,73	11,41	29,87	21,46	19,10	22,56	15,37	8,73	9,82	9,84	5,52	7,72
Восточно-Казахстанская	9,68	3,01	5,36	9,52	7,44	16,50	4,71	9,41	16,86	13,73	3,96	1,58	1,97	3,10	1,94
г. Астана	6,65	5,57	7,63	8,53	9,05	10,11	8,76	11,30	13,91	11,62	3,45	2,64	4,26	3,61	6,72
г. Алматы	11,27	4,61	4,79	6,94	7,56	16,29	6,48	6,74	11,31	10,69	7,03	3,03	3,13	3,15	4,85
г. Шымкент	13,48	10,04	12,62	7,48	9,44	20,11	14,71	19,84	12,32	13,55	7,34	5,67	5,85	2,95	5,61
<b>Сельское население</b>															
<b>Республика Казахстан</b>	18,17	15,06	14,80	18,52	18,2	27,63	23,10	22,68	29,51	27,04	8,58	6,90	6,77	7,27	9,10
Абай	8,88	10,57	10,33	19,88	19,81	10,73	16,30	17,30	32,84	28,35	6,99	4,74	3,21	6,69	11,08
Акмолинская	14,15	9,98	15,55	26,24	14,53	20,33	18,90	23,97	42,87	24,13	7,99	1,08	7,10	9,31	4,70
Актюбинская	18,11	16,99	22,50	29,70	26,73	24,23	18,79	35,93	42,26	41,33	11,90	15,15	8,78	16,52	11,33
Алматинская	19,71	16,32	15,55	18,72	18,54	29,51	24,71	22,14	30,63	27,84	9,99	8,00	9,00	6,90	9,16
Атырауская	13,96	21,50	12,04	14,29	18,89	22,13	31,80	19,23	21,20	24,65	5,64	11,01	4,72	7,23	12,97
Западно-Казахстанская	22,75	16,02	15,02	18,92	14,60	36,11	24,06	22,08	31,49	22,25	9,07	7,78	7,77	6,05	6,73
Жамбылская	19,73	14,95	12,97	18,86	19,23	31,25	24,07	18,69	30,92	29,34	8,02	5,63	7,09	6,47	8,81
Жетісу	21,90	16,36	18,16	21,35	23,48	30,79	23,80	27,31	36,06	34,63	12,85	8,78	8,79	6,25	12,04
Карагандинская	19,37	18,68	16,65	31,82	22,29	26,18	29,05	27,53	55,16	33,47	12,43	8,09	5,47	7,62	10,65
Костанайская	10,60	11,34	13,50	22,21	16,53	15,93	15,63	22,67	35,24	23,82	5,38	7,13	4,47	8,86	9,03
Кызылординская	15,78	12,74	15,47	16,13	15,07	26,95	20,15	24,66	24,41	19,74	4,14	5,02	5,87	7,45	10,15
Мангистауская	10,53	14,35	11,87	14,22	15,79	16,30	20,57	18,67	20,92	21,81	4,59	7,92	4,83	7,33	9,58
Павлодарская	18,10	8,16	9,12	18,86	14,00	27,92	9,91	10,84	28,27	21,28	8,18	6,39	7,37	9,13	6,45
Северо-Казахстанская	8,39	15,39	10,81	15,49	12,82	12,79	28,12	16,77	25,21	20,5	4,01	2,73	4,87	5,77	5,13
Туркестанская	24,01	16,96	17,17	14,40	18,85	37,06	26,67	26,88	22,01	28,31	10,55	6,93	7,11	6,57	8,93
Ұлытау	9,67	15,47	13,53	21,56	34,60	7,50	26,25	22,43	41,66	50,1	11,98	3,99	4,00	0,00	17,95
Восточно-Казахстанская	18,18	9,64	7,85	18,11	15,10	29,58	14,66	12,54	29,69	22,76	6,81	4,63	3,14	6,46	7,38

## От самоубийств

	Число умерших, человек														
	Всего					Мужчины					Женщины				
	2019*	2020*	2021*	2022	2023	2019*	2020*	2021*	2022	2023	2019*	2020*	2021*	2022	2023
<b>Все население</b>															
<b>Республика Казахстан</b>	2332	2128	2085	1774	1526	1976	1783	1709	1396	1301	356	345	376	378	225
Абай	28	14	20	76	21	24	13	19	59	19	4	1	1	17	2
Акмолинская	174	190	215	129	178	146	161	173	106	155	28	29	42	23	23
Актюбинская	102	126	71	65	69	89	107	58	54	61	13	19	13	11	8
Алматинская	197	169	202	140	140	165	141	167	96	114	32	28	35	44	26
Атырауская	67	66	54	33	44	53	59	45	27	38	14	7	9	6	6
Западно-Казахстанская	137	123	86	85	43	115	112	77	64	38	22	11	9	21	5
Жамбылская	136	91	86	122	104	112	78	73	93	84	24	13	13	29	20
Жетісу	117	126	118	71	35	97	101	99	55	31	20	25	19	16	4
Карагандинская	213	207	224	124	197	189	181	189	100	166	24	26	35	24	31
Костанайская	224	203	163	100	114	196	172	139	85	99	28	31	24	15	15
Кызылординская	44	50	64	60	44	40	45	47	49	33	4	5	17	11	11
Мангистауская	56	56	37	39	21	46	47	31	32	19	10	9	6	7	2
Павлодарская	72	46	39	85	28	62	42	31	68	27	10	4	8	17	1
Северо-Казахстанская	114	93	88	74	100	100	77	74	63	84	14	16	14	11	16
Туркестанская	146	158	190	167	117	113	114	152	131	96	33	44	38	36	21
Ұлытау	26	27	24	27	34	25	19	19	22	29	1	8	5	5	5
Восточно-Казахстанская	198	93	72	102	54	172	82	64	86	45	26	11	8	16	9
г. Астана	100	106	121	77	108	88	86	99	63	95	12	20	22	14	13
г. Алматы	100	106	127	99	48	81	85	95	70	41	19	21	32	29	7
г. Шымкент	81	78	84	99	27	63	61	58	73	27	18	17	26	26	-
<b>Городское население</b>															
<b>Республика Казахстан</b>	1181	1105	1103	992	770	1001	922	886	773	654	180	183	217	219	116
Абай	9	3	9	41	8	7	3	9	32	7	2	-	-	9	1
Акмолинская	68	73	91	75	72	56	61	69	59	63	12	12	22	16	9
Актюбинская	73	82	43	45	50	64	69	34	39	44	9	13	9	6	6
Алматинская	33	20	28	21	17	24	18	25	15	12	9	2	3	6	5
Атырауская	36	32	32	19	17	31	29	27	16	15	5	3	5	3	2
Западно-Казахстанская	48	50	25	34	18	36	45	21	24	17	12	5	4	10	1
Жамбылская	66	57	46	62	53	60	47	38	51	41	6	10	8	11	12
Жетісу	43	60	51	33	13	32	48	41	22	12	11	12	10	11	1
Карагандинская	157	149	160	94	143	141	127	135	78	117	16	22	25	16	26
Костанайская	92	92	83	50	47	80	76	69	44	38	12	16	14	6	9
Кызылординская	21	21	34	27	23	20	17	26	22	17	1	4	8	5	6
Мангистауская	18	23	7	11	3	13	18	6	6	3	5	5	1	5	-
Павлодарская	52	33	29	64	19	43	30	23	48	18	9	3	6	16	1
Северо-Казахстанская	25	23	27	25	33	21	22	21	21	27	4	1	6	4	6
Туркестанская	30	29	50	37	23	27	23	42	25	20	3	6	8	12	3
Ұлытау	18	25	18	20	28	17	18	14	17	24	1	7	4	3	4
Восточно-Казахстанская	111	43	38	59	20	97	39	34	48	16	14	4	4	11	4
г. Астана	100	106	121	77	108	88	86	99	63	95	12	20	22	14	13
г. Алматы	100	106	127	99	48	81	85	95	70	41	19	21	32	29	7
г. Шымкент	81	78	84	99	27	63	61	58	73	27	18	17	26	26	-
<b>Сельское население</b>															
<b>Республика Казахстан</b>	1151	1023	982	782	756	975	861	823	623	647	176	162	159	159	109
Абай	19	11	11	35	13	17	10	10	27	12	2	1	1	8	1
Акмолинская	106	117	124	54	106	90	100	104	47	92	16	17	20	7	14
Актюбинская	29	44	28	20	19	25	38	24	15	17	4	6	4	5	2
Алматинская	164	149	174	119	123	141	123	142	81	102	23	26	32	38	21
Атырауская	31	34	22	14	27	22	30	18	11	23	9	4	4	3	4
Западно-Казахстанская	89	73	61	51	25	79	67	56	40	21	10	6	5	11	4
Жамбылская	70	34	40	60	51	52	31	35	42	43	18	3	5	18	8
Жетісу	74	66	67	38	22	65	53	58	33	19	9	13	9	5	3
Карагандинская	56	58	64	30	54	48	54	54	22	49	8	4	10	8	5

Продолжение

	Число умерших, человек														
	Всего					Мужчины					Женщины				
	2019*	2020*	2021*	2022	2023	2019*	2020*	2021*	2022	2023	2019*	2020*	2021*	2022	2023
Костанайская	132	111	80	50	67	116	96	70	41	61	16	15	10	9	6
Кызылординская	23	29	30	33	21	20	28	21	27	16	3	1	9	6	5
Мангистауская	38	33	30	28	18	33	29	25	26	16	5	4	5	2	2
Павлодарская	20	13	10	21	9	19	12	8	20	9	1	1	2	1	-
Северо-Казахстанская	89	70	61	49	67	79	55	53	42	57	10	15	8	7	10
Туркестанская	116	129	140	130	94	86	91	110	106	76	30	38	30	24	18
Ұлытау	8	2	6	7	6	8	1	5	5	5	-	1	1	2	1
Восточно-Казахстанская	87	50	34	43	34	75	43	30	38	29	12	7	4	5	5

Продолжение

	На 100000 человек														
	Всего					Мужчины					Женщины				
	2019*	2020*	2021*	2022	2023	2019*	2020*	2021*	2022	2023	2019*	2020*	2021*	2022	2019
<b>Все население</b>															
<b>Республика Казахстан</b>	12,60	11,35	10,97	9,03	7,67	22,02	19,60	18,53	14,57	13,39	3,73	3,57	3,85	3,76	2,21
Абай	4,35	2,18	3,13	12,44	3,45	7,70	4,19	6,14	19,73	6,37	1,20	0,30	0,30	5,45	0,64
Акмолинская	23,63	25,86	29,31	16,39	22,59	40,84	45,10	48,48	27,58	40,2	7,39	7,68	11,15	5,71	5,72
Актюбинская	11,66	14,20	7,89	7,05	7,39	20,98	24,85	13,27	11,94	13,32	2,88	4,16	2,81	2,34	1,68
Алматинская	14,25	12,05	14,16	9,38	9,22	24,09	20,31	23,63	12,88	15,02	4,59	3,95	4,86	5,89	3,42
Атырауская	10,48	10,13	8,15	4,80	6,30	16,81	18,37	13,77	7,96	11,01	4,32	2,12	2,68	1,72	1,70
Западно-Казахстанская	20,94	18,67	12,96	12,40	6,23	36,23	35,00	23,87	19,11	11,25	6,53	3,25	2,64	5,99	1,42
Жамбылская	12,07	8,03	7,52	10,05	8,52	20,18	13,94	12,91	15,46	13,87	4,20	2,26	2,25	4,74	3,25
Жетісу	17,67	19,04	17,77	10,16	5,01	29,67	30,91	30,17	15,93	8,98	5,97	7,46	5,66	4,53	1,13
Карагандинская	18,52	18,02	19,54	10,93	17,36	34,77	33,31	34,81	18,43	30,55	3,96	4,30	5,80	4,05	5,24
Костанайская	25,75	23,44	18,94	11,99	13,72	47,44	41,82	33,98	21,10	24,63	6,13	6,82	5,32	3,48	3,50
Кызылординская	5,51	6,19	7,80	7,24	5,25	9,99	11,09	11,40	11,79	7,84	1,01	1,24	4,16	2,66	2,64
Мангистауская	8,13	7,89	5,06	5,16	2,70	13,40	13,29	8,51	8,51	4,92	2,89	2,53	1,64	1,84	0,51
Павлодарская	9,57	6,12	5,21	11,25	3,71	17,40	11,80	8,73	18,75	7,45	2,52	1,01	2,03	4,33	0,26
Северо-Казахстанская	20,69	17,05	16,30	13,79	18,79	37,94	29,50	28,65	24,32	32,68	4,87	5,62	4,97	3,96	5,82
Туркестанская	7,31	7,79	9,23	7,94	5,49	11,15	11,08	14,55	12,23	8,84	3,35	4,40	3,75	3,48	2,01
Ұлытау	11,45	11,88	10,58	12,21	15,35	22,66	17,19	17,19	20,33	26,72	0,86	6,86	4,30	4,43	4,43
Восточно-Казахстанская	27,16	12,83	9,99	13,94	7,41	50,01	23,98	18,81	24,57	12,9	6,75	2,87	2,10	4,19	2,37
г. Астана	8,98	9,09	9,93	5,81	7,76	16,47	15,37	16,94	9,96	14,33	2,07	3,29	3,47	2,02	1,78
г. Алматы	5,29	5,43	6,33	4,64	2,19	9,36	9,49	10,33	7,07	4,02	1,85	1,99	2,95	2,54	0,60
г. Шымкент	7,91	7,39	7,68	8,41	2,24	12,80	11,97	10,96	12,85	4,63	3,39	3,11	4,61	4,27	0,00
<b>Городское население</b>															
<b>Республика Казахстан</b>	10,85	9,96	9,76	8,20	6,24	19,50	17,61	16,60	13,41	11,14	3,13	3,12	3,64	3,46	1,80
Абай	2,34	0,78	2,33	11,09	2,15	3,87	1,65	4,94	18,06	3,92	0,98	0,00	0,00	4,68	0,52
Акмолинская	18,80	20,04	24,80	17,04	16,22	32,82	35,50	39,81	28,18	29,79	6,28	6,24	11,36	6,94	3,87
Актюбинская	11,75	12,93	6,65	6,55	7,16	21,61	22,78	11,00	11,77	13,05	2,77	3,92	2,67	1,69	1,66
Алматинская	17,82	10,93	15,16	8,66	6,92	27,12	20,68	28,48	12,69	10,02	9,30	2,09	3,09	4,83	3,97
Атырауская	10,20	8,94	8,80	5,01	4,40	18,15	16,73	15,34	8,72	8,03	2,74	1,62	2,67	1,53	1,00
Западно-Казахстанская	14,02	14,42	7,13	8,84	4,62	22,56	27,77	12,80	13,15	9,19	6,57	2,71	2,14	4,95	0,49
Жамбылская	14,75	12,64	10,06	11,82	10,02	28,21	21,92	17,47	20,20	16,09	2,56	4,23	3,34	4,04	4,38
Жетісу	15,95	22,17	18,69	10,65	4,18	24,85	37,14	31,44	14,82	8,06	7,82	8,49	7,02	6,81	0,62
Карагандинская	17,01	16,13	17,31	10,20	15,47	32,87	29,55	31,37	17,98	26,84	3,24	4,45	5,06	3,28	5,32
Костанайская	18,32	18,24	16,44	9,72	9,10	34,62	32,73	29,66	18,25	15,67	4,43	5,88	5,14	2,20	3,28
Кызылординская	5,92	5,82	9,24	6,95	5,85	11,49	9,58	14,35	11,56	8,82	0,55	2,18	4,28	2,52	2,99
Мангистауская	6,20	7,70	2,26	3,22	0,85	9,23	12,43	4,00	3,62	1,76	3,35	3,25	0,63	2,84	0,00
Павлодарская	9,78	6,22	5,48	12,01	3,56	17,53	12,25	9,41	19,23	7,21	3,14	1,05	2,10	5,64	0,35
Северо-Казахстанская	9,88	9,08	10,67	9,65	12,73	18,25	19,10	18,22	17,46	22,41	2,90	0,72	4,35	2,88	4,33
Туркестанская	7,52	7,02	11,71	7,20	4,39	13,44	11,06	19,51	9,71	7,62	1,52	2,93	3,78	4,68	1,15
Ұлытау	10,27	14,24	10,27	11,44	15,98	20,31	21,46	16,71	20,19	28,38	1,09	7,64	4,37	3,31	4,41
Восточно-Казахстанская	23,88	9,24	8,15	12,21	4,14	45,74	18,37	15,99	21,30	7,08	5,54	1,58	1,58	4,27	1,55
г. Астана	8,98	9,09	9,93	5,81	7,76	16,47	15,37	16,94	9,96	14,33	2,07	3,29	3,47	2,02	1,78
г. Алматы	5,29	5,43	6,33	4,64	2,19	9,36	9,49	10,33	7,07	4,02	1,85	1,99	2,95	2,54	0,60

Продолжение

	На 100000 человек														
	Всего					Мужчины					Женщины				
	2019*	2020*	2021*	2022	2023	2019*	2020*	2021*	2022	2023	2019*	2020*	2021*	2022	2019
г. Шымкент	7,91	7,39	7,68	8,41	2,24	12,80	11,97	10,96	12,85	4,63	3,39	3,11	4,61	4,27	0,00
<b>Сельское население</b>															
<b>Республика Казахстан</b>	15,09	13,35	12,76	10,38	9,99	25,39	22,30	21,19	16,32	16,84	4,65	4,26	4,17	4,28	2,92
Абай	7,33	4,31	4,37	14,50	5,48	13,03	7,76	7,86	22,17	10,01	1,55	0,79	0,80	6,69	0,85
Акмолинская	28,30	31,57	33,83	15,57	30,8	48,16	54,00	56,67	26,86	52,86	8,53	9,17	10,93	4,07	8,23
Актюбинская	11,42	17,38	11,05	8,49	8,06	19,54	29,75	18,75	12,43	14,05	3,17	4,79	3,19	4,35	1,74
Алматинская	13,70	12,22	14,02	9,52	9,66	23,64	20,26	22,95	12,92	15,95	3,83	4,25	5,14	6,10	3,32
Атырауская	10,82	11,60	7,36	4,55	8,64	15,21	20,30	11,93	7,07	14,54	6,34	2,75	2,70	1,97	2,59
Западно-Казахстанская	28,51	23,39	19,50	16,93	8,29	50,05	42,42	35,33	26,25	13,74	6,48	3,89	3,24	7,39	2,69
Жамбылская	10,31	4,98	5,83	8,70	7,38	15,19	8,99	10,06	12,02	12,25	5,35	0,89	1,48	5,29	2,35
Жетісу	18,85	16,87	17,13	9,77	5,68	32,80	26,83	29,34	16,76	9,67	4,63	6,71	4,66	2,61	1,57
Карагандинская	24,65	25,80	28,80	14,04	25,62	41,89	47,54	47,95	20,22	45,55	7,10	3,60	9,12	7,62	4,84
Костанайская	35,88	30,70	22,50	15,64	21,29	63,71	53,59	39,68	25,35	38,24	8,61	8,22	5,58	5,70	3,87
Кызылординская	5,19	6,48	6,63	7,50	4,72	8,84	12,27	9,09	11,99	7,02	1,38	0,46	4,07	2,79	2,31
Мангистауская	9,53	8,03	7,12	6,75	4,24	16,30	13,88	11,67	12,36	7,42	2,55	1,98	2,42	0,98	0,96
Павлодарская	9,05	5,90	4,56	9,43	4,07	17,11	10,81	7,23	17,67	7,98	0,91	0,91	1,84	0,91	0,00
Северо-Казахстанская	29,86	23,94	21,27	17,65	24,55	53,20	37,72	37,04	30,25	41,72	6,69	10,23	5,57	5,05	7,33
Туркестанская	7,25	7,99	8,59	8,18	5,85	10,59	11,08	13,26	13,04	9,23	3,81	4,78	3,74	3,09	2,3
Ұлытау	15,47	3,87	11,60	15,10	12,98	30,01	3,75	18,69	20,83	20,88	0,00	3,99	4,00	8,94	4,49
Восточно-Казахстанская	32,95	19,28	13,34	17,31	13,88	56,88	33,17	23,52	30,49	23,57	9,08	5,40	3,14	4,04	4,10

**От убийств**

	Число умерших, человек														
	Всего					Мужчины					Женщины				
	2019*	2020*	2021*	2022	2023	2019*	2020*	2021*	2022	2023	2019*	2020*	2021*	2022	2023
<b>Все население</b>															
<b>Республика Казахстан</b>	760	660	579	492	490	623	536	478	377	391	137	124	101	115	99
Абай	26	11	11	17	17	21	10	10	13	15	5	1	1	4	2
Акмолинская	38	49	42	26	29	29	32	40	18	23	9	17	2	8	6
Актюбинская	40	36	31	23	35	32	30	30	19	26	8	6	1	4	9
Алматинская	97	98	78	33	33	88	85	65	26	27	9	13	13	7	6
Атырауская	12	14	12	19	16	9	12	10	13	12	3	2	2	6	4
Западно-Казахстанская	30	25	12	16	7	27	19	11	14	5	3	6	1	2	2
Жамбылская	20	29	15	25	21	17	23	13	20	18	3	6	2	5	3
Жетісу	54	49	28	32	22	45	39	25	29	15	9	10	3	3	7
Карагандинская	87	74	92	47	62	67	58	72	37	48	20	16	20	10	14
Костанайская	78	52	61	35	35	63	42	46	25	27	15	10	15	10	8
Кызылординская	20	24	16	15	21	16	22	13	11	19	4	2	3	4	2
Мангистауская	6	5	9	17	7	4	5	6	12	5	2	-	3	5	2
Павлодарская	17	31	14	28	21	15	24	12	23	19	2	7	2	5	2
Северо-Казахстанская	28	26	28	26	25	19	19	20	17	17	9	7	8	9	8
Туркестанская	33	28	35	25	25	30	25	31	20	22	3	3	4	5	3
Ұлытау	21	5	10	8	13	17	4	9	6	9	4	1	1	2	4
Восточно-Казахстанская	62	39	36	40	39	49	30	27	29	31	13	9	9	11	8
г. Астана	23	21	15	20	18	17	16	10	15	14	6	5	5	5	4
г. Алматы	50	21	23	22	23	44	20	18	17	20	6	1	5	5	3
г. Шымкент	18	23	11	18	21	14	21	10	13	19	4	2	1	5	2
<b>Городское население</b>															
<b>Республика Казахстан</b>	462	387	317	279	310	373	312	257	216	239	89	75	60	63	71
Абай	19	5	4	10	9	15	5	4	8	9	4	-	-	2	-
Акмолинская	21	31	18	11	16	16	22	18	8	14	5	9	-	3	2
Актюбинская	23	26	17	14	26	18	21	16	13	21	5	5	1	1	5
Алматинская	25	24	9	12	4	22	22	7	8	2	3	2	2	4	2
Атырауская	7	8	8	9	11	5	7	7	5	7	2	1	1	4	4
Западно-Казахстанская	17	12	8	9	5	15	10	7	7	4	2	2	1	2	1
Жамбылская	8	18	5	11	8	6	13	4	9	5	2	5	1	2	3
Жетісу	31	23	14	11	15	25	18	13	10	10	6	5	1	1	5

Продолжение

	Число умерших, человек														
	Всего					Мужчины					Женщины				
	2019*	2020*	2021*	2022	2023	2019*	2020*	2021*	2022	2023	2019*	2020*	2021*	2022	2023
Карагандинская	71	63	75	39	50	53	50	58	30	36	18	13	17	9	14
Костанайская	41	30	34	16	23	35	22	24	12	16	6	8	10	4	7
Кызылординская	12	13	7	7	11	10	12	6	5	10	2	1	1	2	1
Мангистауская	4	3	8	10	2	2	3	5	8	2	2	-	3	2	-
Павлодарская	14	28	12	21	13	12	22	11	17	12	2	6	1	4	1
Северо-Казахстанская	11	10	9	11	11	9	7	7	7	6	2	3	2	4	5
Туркестанская	6	3	10	4	9	6	2	8	4	6	-	1	2	-	3
Ұлытау	20	5	8	6	12	16	4	7	5	9	4	1	1	1	3
Восточно-Казахстанская	41	20	22	18	23	33	15	17	15	17	8	5	5	3	6
г. Астана	23	21	15	20	18	17	16	10	15	14	6	5	5	5	4
г. Алматы	50	21	23	22	23	44	20	18	17	20	6	1	5	5	3
г. Шымкент	18	23	11	18	21	14	21	10	13	19	4	2	1	5	2
<b>Сельское население</b>															
<b>Республика Казахстан</b>	<b>298</b>	<b>273</b>	<b>262</b>	<b>213</b>	<b>180</b>	<b>250</b>	<b>224</b>	<b>221</b>	<b>161</b>	<b>152</b>	<b>48</b>	<b>49</b>	<b>41</b>	<b>52</b>	<b>28</b>
Абай	7	6	7	7	8	6	5	6	5	6	1	1	1	2	2
Акмолинская	17	18	24	15	13	13	10	22	10	9	4	8	2	5	4
Актюбинская	17	10	14	9	9	14	9	14	6	5	3	1	-	3	4
Алматинская	72	74	69	21	29	66	63	58	18	25	6	11	11	3	4
Атырауская	5	6	4	10	5	4	5	3	8	5	1	1	1	2	-
Западно-Казахстанская	13	13	4	7	2	12	9	4	7	1	1	4	-	-	1
Жамбылская	12	11	10	14	13	11	10	9	11	13	1	1	1	3	-
Жетісу	23	26	14	21	7	20	21	12	19	5	3	5	2	2	2
Карагандинская	16	11	17	8	12	14	8	14	7	12	2	3	3	1	-
Костанайская	37	22	27	19	12	28	20	22	13	11	9	2	5	6	1
Кызылординская	8	11	9	8	10	6	10	7	6	9	2	1	2	2	1
Мангистауская	2	2	1	7	5	2	2	1	4	3	-	-	-	3	2
Павлодарская	3	3	2	7	8	3	2	1	6	7	-	1	1	1	1
Северо-Казахстанская	17	16	19	15	14	10	12	13	10	11	7	4	6	5	3
Туркестанская	27	25	25	21	16	24	23	23	16	16	3	2	2	5	-
Ұлытау	1	-	2	2	1	1	-	2	1	-	-	-	-	1	1
Восточно-Казахстанская	21	19	14	22	16	16	15	10	14	14	5	4	4	8	2

Продолжение

	На 100000 человек														
	Всего					Мужчины					Женщины				
	2019*	2020*	2021*	2022	2023	2019*	2020*	2021*	2022	2023	2019*	2020*	2021*	2022	2023
<b>Все население</b>															
<b>Республика Казахстан</b>	<b>4,11</b>	<b>3,52</b>	<b>3,05</b>	<b>2,51</b>	<b>2,46</b>	<b>6,94</b>	<b>5,89</b>	<b>5,18</b>	<b>3,93</b>	<b>4,02</b>	<b>1,44</b>	<b>1,28</b>	<b>1,03</b>	<b>1,14</b>	<b>0,97</b>
Абай	4,04	1,72	1,72	2,78	2,79	6,74	3,22	3,23	4,35	5,03	1,50	0,30	0,30	1,28	0,64
Акмолинская	5,16	6,67	5,73	3,30	3,68	8,11	8,96	11,21	4,68	5,97	2,38	4,50	0,53	1,99	1,49
Актюбинская	4,57	4,06	3,45	2,49	3,75	7,55	6,97	6,86	4,20	5,68	1,77	1,31	0,22	0,85	1,89
Алматинская	7,02	6,99	5,47	2,21	2,17	12,85	12,25	9,20	3,49	3,56	1,29	1,84	1,81	0,94	0,79
Атырауская	1,88	2,15	1,81	2,77	2,29	2,85	3,74	3,06	3,83	3,48	0,93	0,61	0,60	1,72	1,13
Западно-Казахстанская	4,58	3,79	1,81	2,33	1,01	8,51	5,94	3,41	4,18	1,48	0,89	1,77	0,29	0,57	0,57
Жамбылская	1,78	2,56	1,31	2,06	1,72	3,06	4,11	2,30	3,32	2,97	0,53	1,05	0,35	0,82	0,49
Жетісу	8,16	7,40	4,22	4,58	3,15	13,76	11,94	7,62	8,40	4,35	2,68	2,98	0,89	0,85	1,98
Карагандинская	7,56	6,44	8,02	4,14	5,46	12,33	10,68	13,26	6,82	8,83	3,30	2,64	3,31	1,69	2,37
Костанайская	8,97	6,01	7,09	4,20	4,21	15,25	10,21	11,24	6,21	6,72	3,28	2,20	3,32	2,32	1,86
Кызылординская	2,51	2,97	1,95	1,81	2,51	4,00	5,42	3,15	2,65	4,52	1,01	0,50	0,73	0,97	0,48
Мангистауская	0,87	0,70	1,23	2,25	0,90	1,16	1,41	1,65	3,19	1,29	0,58	0,00	0,82	1,31	0,51
Павлодарская	2,26	4,13	1,87	3,71	2,78	4,21	6,74	3,38	6,34	5,24	0,50	1,77	0,51	1,27	0,51
Северо-Казахстанская	5,08	4,77	5,19	4,85	4,7	7,21	7,28	7,74	6,56	6,61	3,13	2,46	2,84	3,24	2,91
Туркестанская	1,65	1,38	1,70	1,19	1,17	2,96	2,43	2,97	1,87	2,03	0,30	0,30	0,39	0,48	0,29
Ұлытау	9,25	2,20	4,41	3,62	5,87	15,41	3,62	8,14	5,54	8,29	3,43	0,86	0,86	1,77	3,54
Восточно-Казахстанская	8,51	5,38	4,99	5,47	5,35	14,25	8,77	7,94	8,29	8,89	3,38	2,35	2,36	2,88	2,11
г. Астана	2,07	1,80	1,23	1,51	1,29	3,18	2,86	1,71	2,37	2,11	1,04	0,82	0,79	0,72	0,55

Продолжение

	На 100000 человек														
	Всего					Мужчины					Женщины				
	2019*	2020*	2021*	2022	2023	2019*	2020*	2021*	2022	2023	2019*	2020*	2021*	2022	2023
г. Алматы	2,64	1,08	1,15	1,03	1,05	5,08	2,23	1,96	1,72	1,96	0,59	0,09	0,46	0,44	0,26
г. Шымкент	1,76	2,18	1,01	1,53	1,74	2,84	4,12	1,89	2,29	3,26	0,75	0,37	0,18	0,82	0,32
<b>Городское население</b>															
<b>Республика Казахстан</b>	4,24	3,49	2,80	2,31	2,51	7,27	5,96	4,81	3,75	4,07	1,55	1,28	1,01	0,99	1,10
Абай	4,93	1,30	1,04	2,71	2,42	8,28	2,75	2,20	4,51	5,04	1,96	0,00	0,00	1,04	0,00
Акмолинская	5,80	8,51	4,91	2,50	3,60	9,38	12,80	10,39	3,82	6,62	2,62	4,68	0,00	1,30	0,86
Актюбинская	3,70	4,10	2,63	2,04	3,72	6,08	6,93	5,18	3,92	6,23	1,54	1,51	0,30	0,28	1,39
Алматинская	13,50	13,12	4,87	4,95	1,63	24,86	25,28	7,98	6,77	1,67	3,10	2,09	2,06	3,22	1,59
Атырауская	1,98	2,23	2,20	2,37	2,85	2,93	4,04	3,98	2,73	3,75	1,10	0,54	0,53	2,04	2,01
Западно-Казахстанская	4,97	3,46	2,28	2,34	1,28	9,40	6,17	4,27	3,83	2,16	1,09	1,08	0,54	0,99	0,49
Жамбылская	1,79	3,99	1,09	2,10	1,51	2,82	6,06	1,84	3,57	1,96	0,85	2,11	0,42	0,74	1,09
Жетісу	11,50	8,50	5,13	3,55	4,83	19,41	13,93	9,97	6,74	6,72	4,26	3,54	0,70	0,62	3,09
Карагандинская	7,69	6,82	8,11	4,23	5,41	12,36	11,64	13,48	6,91	8,26	3,64	2,63	3,44	1,85	2,87
Костанайская	8,17	5,95	6,73	3,11	4,45	15,15	9,47	10,32	4,98	6,60	2,21	2,94	3,67	1,46	2,55
Кызылординская	3,38	3,60	1,90	1,80	2,80	5,74	6,76	3,31	2,63	5,19	1,11	0,54	0,53	1,01	0,50
Мангистауская	1,38	1,00	2,58	2,93	0,57	1,42	2,07	3,33	4,83	1,17	1,34	0,00	1,88	1,14	0,00
Павлодарская	2,63	5,28	2,27	3,94	2,44	4,89	8,98	4,50	6,81	4,81	0,70	2,10	0,35	1,41	0,35
Северо-Казахстанская	4,35	3,95	3,56	4,25	4,24	7,82	6,08	6,07	5,82	4,98	1,45	2,17	1,45	2,88	3,61
Туркестанская	1,50	0,73	2,34	0,78	1,72	2,99	0,96	3,72	1,55	2,29	0,00	0,49	0,94	0,00	1,15
Ұлытау	11,41	2,85	4,57	3,43	6,85	19,12	4,77	8,36	5,94	10,64	4,37	1,09	1,09	1,10	3,31
Восточно-Казахстанская	8,82	4,30	4,72	3,73	4,76	15,56	7,07	8,00	6,66	7,53	3,16	1,97	1,97	1,16	2,33
г. Астана	2,07	1,80	1,23	1,51	1,29	3,18	2,86	1,71	2,37	2,11	1,04	0,82	0,79	0,72	0,55
г. Алматы	2,64	1,08	1,15	1,03	1,05	5,08	2,23	1,96	1,72	1,96	0,59	0,09	0,46	0,44	0,26
г. Шымкент	1,76	2,18	1,01	1,53	1,74	2,84	4,12	1,89	2,29	3,26	0,75	0,37	0,18	0,82	0,32
<b>Сельское население</b>															
<b>Республика Казахстан</b>	3,91	3,56	3,40	2,83	2,38	6,51	5,80	5,69	4,22	3,96	1,27	1,29	1,08	1,40	0,75
Абай	2,70	2,35	2,78	2,90	3,37	4,60	3,88	4,72	4,11	5,00	0,78	0,79	0,80	1,67	1,70
Акмолинская	4,54	4,86	6,55	4,33	3,78	6,96	5,40	11,99	5,72	5,17	2,13	4,31	1,09	2,91	2,35
Актюбинская	6,69	3,95	5,53	3,82	3,82	10,94	7,05	10,94	4,97	4,13	2,38	0,80	0,00	2,61	3,49
Алматинская	6,01	6,07	5,56	1,68	2,28	11,06	10,38	9,37	2,87	3,91	1,00	1,80	1,77	0,48	0,63
Атырауская	1,75	2,05	1,34	3,25	1,60	2,77	3,38	1,99	5,14	3,16	0,70	0,69	0,67	1,31	0,00
Западно-Казахстанская	4,16	4,16	1,28	2,32	0,66	7,60	5,70	2,52	4,59	0,65	0,65	2,59	0,00	0,00	0,67
Жамбылская	1,77	1,61	1,46	2,03	1,88	3,21	2,90	2,59	3,15	3,70	0,30	0,30	0,30	0,88	0,00
Жетісу	5,86	6,65	3,58	5,40	1,81	10,09	10,63	6,07	9,65	2,55	1,54	2,58	1,03	1,04	1,05
Карагандинская	7,04	4,89	7,65	3,74	5,69	12,22	7,04	12,43	6,43	11,16	1,78	2,70	2,74	0,95	0,00
Костанайская	10,06	6,09	7,59	5,94	3,81	15,38	11,17	12,47	8,04	6,90	4,84	1,10	2,79	3,80	0,64
Кызылординская	1,80	2,46	1,99	1,82	2,25	2,65	4,38	3,03	2,66	3,95	0,92	0,46	0,90	0,93	0,46
Мангистауская	0,50	0,49	0,24	1,69	1,18	0,99	0,96	0,47	1,90	1,39	0,00	0,00	0,00	1,47	0,96
Павлодарская	1,36	1,36	0,91	3,14	3,61	2,70	1,80	0,90	5,30	6,21	0,00	0,91	0,92	0,91	0,92
Северо-Казахстанская	5,70	5,47	6,63	5,40	5,13	6,73	8,23	9,08	7,20	8,05	4,68	2,73	4,18	3,60	2,20
Туркестанская	1,69	1,55	1,53	1,32	1,00	2,95	2,80	2,77	1,97	1,94	0,38	0,25	0,25	0,64	0,00
Ұлытау	1,93	0,00	3,87	4,31	2,16	3,75	0,00	7,48	4,17	0,00	0,00	0,00	0,00	4,47	4,49
Восточно-Казахстанская	7,95	7,33	5,49	8,86	6,53	12,13	11,57	7,84	11,23	11,38	3,78	3,08	3,14	6,46	1,64

## 8. Продолжительность жизни

### 8.1 Ожидаемая продолжительность жизни населения при рождении

число лет

	Всего					Мужчины					Женщины				
	2019*	2020*	2021*	2022	2023	2019*	2020*	2021*	2022	2023	2019*	2020*	2021*	2022	2023
<b>Все население</b>															
<b>Республика Казахстан</b>	73,39	71,51	70,38	74,45	75,10	69,22	67,36	66,64	70,27	70,99	77,47	75,61	74,07	78,42	79,06
Абай	73,30	71,58	70,32	73,80	74,15	69,17	67,54	66,07	69,77	69,74	77,26	75,49	74,62	77,76	78,32
Акмолинская	71,68	70,24	69,17	73,49	74,25	66,55	65,76	65,07	69,07	69,77	76,72	74,79	73,25	77,90	78,81
Актюбинская	73,85	72,06	70,78	74,86	74,71	69,76	67,81	67,13	70,51	70,76	77,25	76,13	74,33	78,96	78,45
Алматинская	74,41	72,70	71,69	73,88	74,53	72,31	70,57	69,58	70,02	71,03	77,79	76,00	74,85	77,82	78,22
Атырауская	73,37	70,53	70,23	74,67	75,29	68,77	66,33	66,38	70,51	70,96	77,77	74,72	73,98	78,58	79,33
Западно-Казахстанская	72,84	70,91	69,69	73,77	74,08	67,91	66,07	65,45	69,03	69,51	77,62	75,80	73,92	78,36	78,69
Жамбылская	72,92	70,79	69,38	74,88	75,25	68,62	66,85	65,77	70,95	71,13	77,11	74,78	73,14	78,80	79,36
Жетісу	72,80	71,39	69,73	74,40	74,64	70,27	69,32	66,31	70,23	70,55	76,61	75,12	73,50	78,47	78,64
Карагандинская	71,88	70,66	69,22	72,30	73,43	67,23	66,38	65,13	67,61	68,67	76,21	74,82	73,14	76,72	77,84
Қостанайская	72,65	70,84	69,53	72,69	73,65	67,99	66,26	65,73	68,01	68,99	77,17	75,33	73,28	77,32	78,12
Кызылорда	72,84	70,15	70,88	74,22	74,58	69,00	66,32	67,36	70,28	71,04	76,69	74,27	74,48	78,19	78,10
Мангыстауская	74,54	71,19	70,89	75,85	75,84	70,25	67,30	66,86	72,10	71,58	78,21	75,17	74,70	79,44	79,90
Павлодарская	72,59	70,93	69,30	72,91	74,33	67,58	66,19	65,31	68,17	69,63	77,38	75,48	72,98	77,51	78,71
Северо-Казахстанская	70,77	69,97	68,74	72,28	73,13	65,52	65,08	64,35	68,02	68,21	76,10	74,98	73,22	76,50	78,10
Туркестанская	72,87	70,72	70,43	75,05	74,94	69,53	67,35	67,22	71,89	71,65	76,28	74,32	73,85	78,24	78,34
Ұлытау	71,31	69,50	68,98	71,45	72,41	66,26	65,10	64,86	67,26	68,04	76,30	73,93	73,05	75,59	76,95
Восточно-Казахстанская	71,24	70,32	68,73	72,38	73,20	65,58	65,20	63,87	67,26	68,60	76,96	75,48	73,73	77,51	78,00
г. Астана	77,36	73,78	73,11	77,32	78,10	72,64	69,61	69,35	73,35	74,24	80,95	77,50	76,17	80,48	81,30
г. Алматы	76,02	74,59	72,09	77,34	78,28	72,55	74,11	68,63	73,20	74,47	79,25	78,08	75,18	80,68	81,43
г. Шымкент	74,52	71,00	70,50	75,63	76,36	70,70	67,10	67,50	72,19	72,63	77,77	74,69	73,21	78,65	79,59
<b>Городское население</b>															
<b>Республика Казахстан</b>	73,32	71,29	69,90	74,79	75,79	68,72	66,74	65,87	70,38	71,51	77,44	75,47	73,58	78,71	79,61
Абай	73,28	71,37	69,78	73,79	74,51	68,81	67,16	65,22	69,64	69,48	77,28	75,17	74,12	77,64	78,49
Акмолинская	70,44	69,32	67,95	73,58	75,02	64,81	64,54	63,57	68,86	70,61	75,91	73,97	72,15	78,03	79,28
Актюбинская	73,62	71,81	70,51	75,47	75,51	69,45	67,38	66,76	70,93	71,56	77,06	75,90	73,89	79,57	79,05
Алматинская	70,69	67,97	66,48	73,86	76,61	65,67	63,01	62,30	69,87	73,09	75,34	72,73	70,44	77,65	79,96
Атырауская	73,17	69,97	69,91	75,12	76,19	68,82	65,63	65,92	71,20	71,92	77,00	74,16	73,63	78,61	79,93
Западно-Казахстанская	72,62	70,32	68,73	74,29	74,69	67,83	65,21	64,27	69,47	69,71	76,71	75,06	72,79	78,57	79,40
Жамбылская	71,63	68,81	67,01	74,83	75,49	66,32	64,06	62,65	70,71	71,14	76,70	73,36	71,19	78,73	79,56
Жетісу	71,77	70,20	68,25	74,06	74,45	67,22	65,59	64,32	69,56	69,98	74,94	74,36	72,15	78,20	78,49
Карагандинская	71,79	70,64	68,91	72,47	73,63	66,84	66,11	64,62	67,61	68,71	76,23	74,77	72,86	76,90	77,99
Қостанайская	72,90	70,47	69,06	73,30	74,54	67,70	65,29	64,86	68,05	69,76	77,61	75,23	72,82	78,18	78,75
Кызылорда	71,74	68,96	69,26	74,01	74,62	67,58	64,70	65,44	69,35	70,40	75,64	73,30	72,95	78,56	78,47
Мангыстауская	72,72	70,10	69,31	75,47	76,34	68,28	65,80	65,18	71,24	71,57	76,67	74,17	73,12	79,25	80,50
Павлодарская	72,86	71,01	69,33	73,15	74,70	67,62	66,01	65,10	68,02	69,81	77,47	75,53	73,07	77,82	79,04
Северо-Казахстанская	71,27	70,26	68,54	72,71	74,37	65,40	64,98	63,83	67,90	68,87	76,61	75,10	72,83	77,01	79,34
Туркестанская	69,77	67,45	67,02	74,14	74,77	65,51	64,07	63,57	70,98	71,26	74,16	70,94	70,64	77,06	78,21
Ұлытау	70,18	68,42	67,44	70,74	71,96	64,70	63,51	62,96	66,20	67,38	75,46	73,25	71,77	75,14	76,54
Восточно-Казахстанская	71,18	70,59	68,47	72,78	74,29	65,08	65,01	63,17	67,40	69,53	76,92	75,77	73,59	77,80	78,82
г. Астана	77,36	73,78	73,11	77,32	78,10	72,64	69,61	69,35	73,35	74,24	80,95	77,50	76,17	80,48	81,30
г. Алматы	76,02	74,59	72,09	77,34	78,28	72,55	74,11	68,63	73,20	74,47	79,25	78,08	75,18	80,68	81,43
г. Шымкент	74,52	70,98	70,50	75,63	76,36	70,70	67,10	67,50	72,19	72,63	77,77	74,69	73,21	78,65	79,59
<b>Сельское население</b>															
<b>Республика Казахстан</b>	73,53	71,87	71,19	73,86	73,93	69,96	68,38	67,91	70,09	70,17	77,53	75,87	74,92	77,85	78,03
Абай	73,13	71,80	71,03	73,83	74,20	69,22	67,96	67,17	69,92	70,01	77,09	75,99	75,26	78,02	78,66
Акмолинская	73,42	71,45	70,71	73,49	73,28	68,35	67,25	66,72	69,36	68,79	78,06	75,96	74,73	77,82	78,18

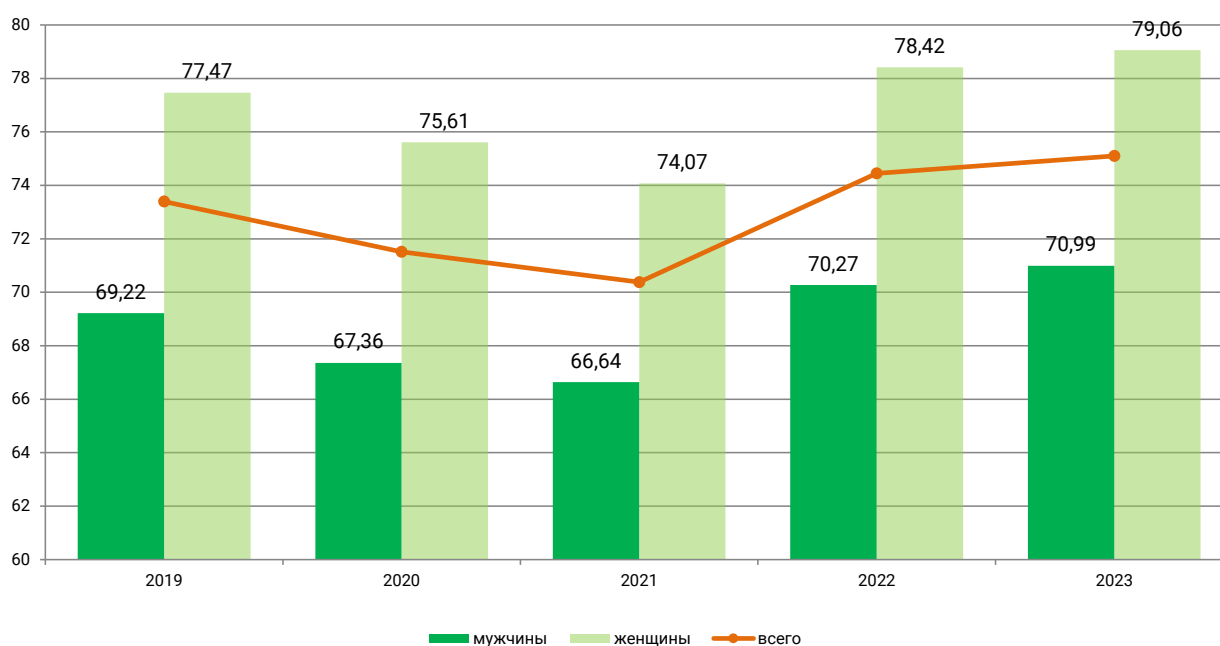


Продолжение

	Всего					Мужчины					Женщины				
	2019*	2020*	2021*	2022	2023	2019*	2020*	2021*	2022	2023	2019*	2020*	2021*	2022	2023
Актюбинская	75,10	71,81	71,78	73,14	72,53	70,39	68,44	67,47	69,35	68,69	78,75	75,35	75,74	77,12	76,74
Алматинская	75,22	73,80	72,76	73,88	74,07	74,94	73,06	70,95	70,06	70,43	78,29	76,74	75,79	77,87	77,81
Атырауская	73,58	71,27	70,66	74,19	74,27	68,62	67,23	66,98	69,93	70,05	78,73	75,49	74,47	78,55	78,61
Западно-Казахстанская	73,24	71,59	70,97	73,10	73,32	67,99	67,05	66,73	68,54	69,12	78,87	76,60	75,47	78,09	77,80
Жамбылская	73,88	72,37	71,32	74,90	75,05	70,52	68,99	67,88	71,12	71,07	77,50	75,97	74,88	78,84	79,25
Жетісу	73,78	72,33	70,92	74,68	74,78	70,50	69,56	67,80	70,73	70,92	78,02	75,82	74,64	78,71	78,75
Карагандинская	72,28	70,81	70,71	71,50	72,52	68,86	66,63	67,46	67,58	68,46	76,03	75,06	74,55	75,82	77,08
Қостанайская	72,50	71,59	70,44	71,60	72,14	67,86	67,43	66,53	67,87	67,75	76,66	75,55	74,11	75,65	76,99
Кызылорда	73,76	71,21	72,56	74,45	74,62	70,06	67,66	69,06	71,21	71,46	77,59	75,13	75,84	77,84	77,87
Мангыстауская	76,23	72,25	72,40	76,10	75,24	71,93	68,53	68,38	72,69	71,46	79,49	76,12	76,14	79,51	79,19
Павлодарская	72,03	70,81	69,29	72,30	73,09	66,86	66,19	65,83	68,49	69,12	77,17	75,45	72,60	76,57	77,53
Северо-Казахстанская	70,09	69,69	68,91	71,93	72,00	65,37	65,13	64,68	68,10	67,57	75,55	74,76	73,53	76,06	76,80
Туркестанская	73,78	71,71	71,46	75,36	74,98	70,69	68,34	68,30	72,15	71,74	76,94	75,34	74,83	78,66	78,40
Ұлытау	75,64	73,49	75,45	74,31	74,14	71,50	70,74	73,30	71,49	70,39	79,60	76,61	78,18	77,46	78,68
Восточно-Казахстанская	71,26	69,70	69,15	71,60	71,11	66,37	65,27	65,08	66,99	66,68	76,92	74,78	73,91	76,86	76,27

## Ожидаемая продолжительность жизни населения при рождении

число лет



## 9. Миграция

### 9.1 Миграция населения

	Прибыло					Выбыло					Сальдо миграции					человек
	2019*	2020*	2021*	2022	2023	2019*	2020*	2021*	2022	2023	2019*	2020*	2021*	2022	2023	
	<b>Все население</b>															
<b>Республика Казахстан</b>	1122174	856319	767473	820458	1048960	1155144	874037	788690	827180	1039667	-32970	-17718	-21217	-6722	9293	
Абай	27808	17462	15678	16076	19965	37407	25432	23065	23139	27106	-9599	-7970	-7387	-7063	-7141	
Акмолинская	39008	29264	27363	30252	35358	45815	34419	32412	32337	39414	-6807	-5155	-5049	-2085	-4056	
Актюбинская	39674	33924	28527	30584	37459	42478	35571	31110	32832	39617	-2804	-1647	-2583	-2248	-2158	
Алматынская	87180	71482	67534	81965	98033	94665	78988	67849	80056	97039	-7485	-7506	-315	1909	994	
Атырауская	25020	20540	18511	19124	28978	26910	21984	20947	20878	31034	-1890	-1444	-2436	-1754	-2056	
Западно-Казахстанская	38485	26913	22114	24196	31059	41564	29464	24261	26403	32503	-3079	-2551	-2147	-2207	-1444	
Жамбылская	51893	37522	31801	32524	42084	66888	48461	41060	43495	56278	-14995	-10939	-9259	-10971	-14194	
Жетісу	32441	25393	19752	19209	27911	45091	33862	26972	28395	37010	-12650	-8469	-7220	-9186	-9099	
Карагандинская	44271	35156	30558	31770	40526	53285	41562	37917	37218	45659	-9014	-6406	-7359	-5448	-5133	
Костанайская	41617	28252	23915	26036	31239	48333	33326	29623	30959	34792	-6716	-5074	-5708	-4923	-3553	
Кызылординская	39344	25215	19896	21162	25421	44968	29950	24531	26999	32617	-5624	-4735	-5837	-7196	2224	
Мангистауская	44272	36959	31563	32575	41559	41080	33713	29112	29892	39335	3192	3246	2451	2683	2224	
Павлодарская	35661	25941	21021	21274	25535	41526	30165	26321	25980	29452	-5865	-4224	-5300	-4706	-3917	
Северо-Казахстанская	23889	16967	13815	14262	16666	29832	21354	18570	18903	20322	-5943	-4387	-4755	-4641	-3656	
Туркестанская	129704	87781	63169	64435	85357	143029	107454	84214	82187	108116	-13325	-19673	-21045	-17752	-22759	
Улытау	9426	6605	4970	6071	7778	11682	9088	7988	8179	10151	-2256	-2483	-3018	-2108	-2373	
Восточно-Казахстанская	31135	20588	18822	19064	22643	38079	24447	23111	22803	26507	-6944	-3859	-4289	-3739	-3864	
Г. Астана	162191	122206	131784	144347	185316	128825	97341	100878	110510	133777	33366	24865	30906	33837	51539	
Г. Алматы	142277	124457	119051	133150	166938	102179	85107	91150	96622	123728	40098	39350	27901	36528	43210	
Г. Шымкент	76878	63692	57629	52382	79135	71508	52349	47599	49393	75210	5370	11343	10030	2989	3925	
<b>Республика Казахстан</b>	696064	557261	531742	560394	724152	653883	492415	473851	500266	632960	42181	64846	57891	60128	91192	
Абай	14768	9896	9608	10197	12813	18295	12691	11692	11694	14113	-3527	-2795	-2084	-1497	-1300	
Акмолинская	20361	16358	15385	16303	19688	21343	15853	15019	15172	18578	-982	505	366	1131	1110	
Актюбинская	26987	25923	22708	24382	29260	24802	23859	22397	23399	28226	2185	2064	311	983	1034	
Алматынская	9340	9587	9650	12853	14614	18861	12112	10544	13313	13923	-9521	-2525	-894	-460	691	
Атырауская	10840	9114	8843	9521	15642	13986	10666	10815	10725	15205	-3146	-1552	-1972	-1204	437	
Западно-Казахстанская	21402	15108	13293	14778	19399	20770	15229	13135	14315	18131	632	-121	158	463	1268	
Жамбылская	16901	15010	13721	13842	17285	24118	17475	15688	16910	20966	-7217	-2465	-1967	-3068	-3681	
Жетісу	14069	10801	9052	7988	12770	19065	12888	11025	10826	15733	-4996	-2087	-1973	-2838	-2963	

Продолжение

	Прибыло					Выбыло					Сальдо миграции				
	2019*	2020*	2021*	2022	2023	2019*	2020*	2021*	2022	2023	2019*	2020*	2021*	2022	2023
	Карагандинская	32961	27831	24746	25958	33400	38061	30217	28212	27577	33870	-5100	-2386	-3466	-1619
Костанайская	24229	16933	15359	16322	18915	22810	16100	15051	15475	17468	1419	833	308	847	1447
Кызылординская	17085	12056	9866	10115	12316	18503	12865	11076	12394	15666	-1418	-809	-1210	-2279	-3350
Мангистауская	16064	16650	15528	15095	20418	17173	12344	11823	12195	16263	-1109	4306	3705	2900	4155
Павлодарская	20079	14946	13131	13126	15614	24279	17257	15827	15475	17166	-4200	-2311	-2696	-2349	-1552
Северо-Казахстанская	9536	7410	6437	6538	7541	9724	6746	6244	6582	7094	-188	664	193	-44	447
Туркестанская	35632	21969	20535	17626	23693	32325	22510	18143	20016	26680	3307	-541	2392	-2390	-2987
Улытау	6889	4895	3737	4538	5894	8491	6720	6101	5924	7465	-1602	-1825	-2364	-1386	-1571
Восточно-Казахстанская	17575	12419	11679	11333	13501	18765	12086	11432	11749	13698	-1190	333	247	-416	-197
Г. Астана	162191	122206	131784	144347	185316	128825	97341	100878	110510	133777	33366	24865	30906	33837	51539
Г. Алматы	142277	124457	119051	133150	166938	102179	85107	91150	96622	123728	40098	39350	27901	36528	43210
Г. Шымкент	76878	63692	57629	52382	79135	71508	52349	47599	49393	75210	5370	11343	10030	2989	3925
<b>Сельское население</b>															
<b>Республика Казахстан</b>	426110	299058	235731	260064	324808	501261	381622	314839	326914	406707	-75151	-82564	-79108	-66850	-81899
Абай	13040	7566	6070	5879	7152	19112	12741	11373	11445	12993	-6072	-5175	-5303	-5566	-5841
Ақмолинская	18647	12906	11978	13949	15670	24472	18566	17393	17165	20836	-5825	-5660	-5415	-3216	-5166
Ақтөбинская	12687	8001	5819	6202	8199	17676	11712	8713	9433	11391	-4989	-3711	-2894	-3231	-3192
Алматынская	77840	61895	57884	69112	83419	75804	66876	57305	66743	83116	2036	-4981	579	2369	303
Атырауская	14180	11426	9668	9603	13336	12924	11318	10132	10153	15829	1256	108	-464	-550	-2493
Западно-Казахстанская	17083	11805	8821	9418	11660	20794	14235	11126	12088	14372	-3711	-2430	-2305	-2670	-2712
Жамбылская	34992	22512	18080	18682	24799	42770	30986	25372	26585	35312	-7778	-8474	-7292	-7903	-10513
Жетісу	18372	14592	10700	11221	15141	26026	20974	15947	17569	21277	-7654	-6382	-5247	-6348	-6136
Карагандинская	11310	7325	5812	5812	7126	15224	11345	9705	9641	11789	-3914	-4020	-3893	-3829	-4663
Костанайская	17388	11319	8556	9714	12324	25523	17226	14572	15484	17324	-8135	-5907	-6016	-5770	-5000
Кызылординская	22259	13159	10030	11047	13105	26465	17085	13455	14605	16951	-4206	-3926	-3425	-3558	-3846
Мангистауская	28208	20309	16035	17480	21141	23907	21369	17289	17697	23072	4301	-1060	-1254	-217	-1931
Павлодарская	15582	10995	7890	8148	9921	17247	12908	10494	10505	12286	-1665	-1913	-2604	-2357	-2365
Северо-Казахстанская	14353	9557	7378	7724	9125	20108	14608	12326	12321	13228	-5755	-5051	-4948	-4597	-4103
Туркестанская	94072	65812	42634	46809	61664	110704	84944	66071	62171	81436	-16632	-19132	-23437	-15362	-19772
Улытау	2537	1710	1233	1533	1884	3191	2368	1887	2255	2686	-654	-658	-654	-722	-802
Восточно-Казахстанская	13560	8169	7143	7731	9142	19314	12361	11679	11054	12809	-5754	-4192	-4536	-3323	-3667

## 9.2 Миграция населения по этносам

человек

	Прибыло				Выбыло				Сальдо миграции						
	2019*	2020*	2021*	2022	2023	2019*	2020*	2021*	2022	2023	2019*	2020*	2021*	2022	2023
	<b>Все население</b>														
<b>Всего</b>	1122174	856319	767473	820458	1048960	1155144	874037	788690	827180	1039667	-32970	-17718	-21217	-6722	9293
Казахи	956745	714906	628675	670949	838823	951885	710686	625897	665110	829889	4860	4220	2778	5839	8934
Русские	78996	62154	61101	63149	74307	109124	79817	80366	74816	76304	-30128	-17663	-19265	-11667	-1997
Узбеки	21763	18361	18431	19133	26313	21719	18001	17898	18361	25521	44	360	533	772	792
Украинцы	9597	8552	8171	8489	9359	12337	10415	10233	9697	9646	-2740	-1863	-2062	-1208	-287
Уйгуры	8874	7876	7802	9015	12840	8884	7867	7778	8991	12788	-10	9	24	24	52
Татары	6647	6255	6138	6313	7536	7561	6899	6925	6639	7348	-914	-644	-787	-326	188
Немцы	6669	5616	5335	5664	6349	9627	7892	8205	7752	7989	-2958	-2276	-2870	-2088	-1640
Другие этносы	32883	32599	31820	37746	73433	34007	32460	31388	35814	70182	-1124	139	432	1932	3251
<b>Городское население</b>															
<b>Всего</b>	696064	557261	531742	560394	724152	653883	492415	473851	500266	632960	42181	64846	57891	60128	91192
Казахи	587987	464299	434495	459514	580767	525998	393133	370849	399743	506488	61989	71166	63646	59771	74279
Русские	54052	43816	44294	44910	54044	74236	53988	56076	50475	50582	-20184	-10172	-11782	-5565	3462
Узбеки	11794	9743	12286	11225	15969	12394	8971	8737	10424	14838	-600	772	3549	801	1131
Украинцы	5993	5487	5616	5802	6337	6893	5746	6117	5458	5406	-900	-259	-502	344	931
Уйгуры	5947	5091	5188	5681	8185	5105	4329	4412	4933	6935	842	762	776	748	1250
Татары	5105	4797	4774	4935	5795	5390	4885	5074	4831	5292	-285	-88	-300	104	503
Немцы	4009	3489	3546	3558	4095	5426	4508	4886	4470	4570	-1417	-1019	-1340	-912	-475
Другие этносы	21177	20539	21543	24769	48960	18441	16855	17700	19932	38849	2736	3684	3844	4837	10111
<b>Сельское население</b>															
<b>Всего</b>	426110	299058	235731	260064	324808	501261	381622	314839	326914	406707	-75151	-82564	-79108	-66850	-81899
Казахи	368758	250607	194180	211435	258056	425887	317553	255048	265367	323401	-57129	-66946	-60868	-53932	-65345
Русские	24944	18338	16807	18239	20263	34888	25829	24290	24341	25722	-9944	-7491	-7483	-6102	-5459
Узбеки	9969	8618	6145	7908	10344	9325	9030	9161	7937	10683	644	-412	-3016	-29	-339
Украинцы	3604	3065	2555	2687	3022	5444	4669	4116	4239	4240	-1840	-1604	-1560	-1552	-1218
Уйгуры	2927	2785	2614	3334	4655	3779	3538	3366	4058	5853	-852	-753	-752	-724	-1198
Татары	1542	1458	1364	1378	1741	2171	2014	1851	1808	2056	-629	-556	-487	-430	-315
Немцы	2660	2127	1799	2106	2254	4201	3384	3319	3282	3419	-1541	-1257	-1530	-1176	-1165
Другие этносы	11706	12060	10277	12977	24473	15566	15605	13688	15882	31333	-3860	-3545	-3412	-2905	-6860

## 9.3 Внешняя миграция

	Иммигранты					Эмигранты					Сальдо миграции					человек
	2019*	2020*	2021*	2022	2023	2019*	2020*	2021*	2022	2023	2019*	2020*	2021*	2022	2023	
	<b>Всего</b>															
<b>Республика Казахстан</b>	12255	11370	11039	17425	16094	45225	29088	32256	24147	25387	-32970	-17718	-21217	-6722	9293	
Абай	137	68	130	171	561	1604	1041	1008	831	168	-1467	-973	-878	-660	-393	
Акмолинская	407	196	199	326	1150	3208	1934	1967	1475	420	-2801	-1738	-1768	-1149	-730	
Актюбинская	59	282	498	492	709	1958	1618	1974	1072	752	-1899	-1336	-1476	-580	43	
Алматинская	1586	634	76	1901	497	613	800	977	890	1693	973	-166	-901	1011	1 196	
Атырауская	277	254	401	462	128	345	256	289	225	628	-68	-2	112	237	500	
Западно-Казахстанская	164	90	136	388	554	1770	1095	972	781	1136	-1606	-1005	-836	-393	582	
Жамбылская	220	167	270	457	793	1166	1005	1311	1108	280	-946	-838	-1041	-651	-513	
Жетісу	561	457	152	78	297	767	436	414	392	379	-206	21	-262	-314	82	
Карагандинская	343	282	204	638	1875	5261	3746	4231	3011	1188	-4918	-3464	-4027	-2373	-687	
Костанайская	1043	805	732	1135	2259	5708	3347	3367	3068	2367	-4665	-2542	-2635	-1933	108	
Кызылординская	37	44	14	21	66	75	52	75	42	24	-38	-8	-61	-21	-42	
Мангистауская	2532	2695	2753	3504	130	567	245	541	168	3546	1965	2450	2212	3336	3416	
Павлодарская	296	378	495	843	1523	5594	3166	3350	2701	1143	-5298	-2788	-2855	-1858	-380	
Северо-Казахстанская	655	593	518	791	1360	4315	2352	2381	1972	1177	-3660	-1759	-1863	-1181	-183	
Туркестанская	326	712	537	597	176	350	212	285	283	528	-24	500	252	314	352	
Улытау	45	53	50	57	184	515	360	372	258	38	-470	-307	-322	-201	-146	
Восточно-Казахстанская	491	465	298	364	1425	5539	2827	3070	2168	446	-5048	-2362	-2772	-1804	-979	
Г. Астана	783	672	769	1164	857	1851	1414	1769	1125	2318	-1068	-742	-1000	39	1461	
Г. Алматы	1403	1690	1882	3286	1312	3622	2650	3234	2060	6409	-2219	-960	-1352	1226	5097	
Г. Шымкент	890	833	925	750	238	397	532	669	517	747	493	301	256	233	509	
<b>Страны СНГ</b>																
<b>Республика Казахстан</b>	9401	8277	9435	15000	12448	40927	25747	27505	20128	21913	-31526	-17470	-18070	-5128	9465	
Абай	129	62	106	146	513	1504	990	933	769	129	-1375	-928	-827	-623	-384	
Акмолинская	319	165	171	279	822	2776	1635	1448	1162	347	-2457	-1470	-1277	-883	-475	
Актюбинская	54	254	457	466	630	1903	1543	1896	960	719	-1849	-1289	-1439	-494	89	
Алматинская	1154	245	51	1673	346	525	682	788	663	1403	629	-437	-737	1010	1057	
Атырауская	202	192	347	420	79	304	215	239	184	595	-102	-23	108	236	516	
Западно-Казахстанская	153	80	122	368	543	1736	1072	941	736	1113	-1583	-992	-819	-368	570	
Жамбылская	193	148	255	425	687	1022	884	1201	966	265	-829	-736	-946	-541	-422	
Жетісу	80	90	113	41	207	627	389	370	325	225	-547	-299	-257	-284	18	
Карагандинская	278	234	165	559	1225	4451	3064	3291	2292	1069	-4173	-2830	-3126	-1733	-156	
Костанайская	966	756	693	1067	1937	5265	3062	3006	2716	2309	-4299	-2306	-2313	-1649	372	
Кызылординская	35	39	14	15	41	70	40	65	34	13	-35	-1	-51	-19	-28	
Мангистауская	2360	2440	2603	3379	110	549	237	502	152	3463	1811	2203	2101	3227	3353	
Павлодарская	225	285	425	671	1074	5131	2829	2835	2266	889	-4906	-2544	-2410	-1595	-185	
Северо-Казахстанская	591	513	486	724	1150	3909	2115	2055	1728	1119	-3318	-1602	-1569	-1004	-31	

	Иммигранты					Эмигранты					Сальдо миграции				
	2019*	2020*	2021*	2022	2023	2019*	2020*	2021*	2022	2023	2019*	2020*	2021*	2022	2023
	Туркестанская	306	582	516	575	160	327	180	256	256	521	-21	402	260	319
Улытау	44	47	47	54	131	471	338	352	247	34	-427	-291	-305	-193	-97
Восточно-Казахстанская	376	371	270	321	1373	5420	2773	2984	2080	385	-5044	-2402	-2714	-1759	-988
Г. Астана	420	316	559	867	417	1504	1031	1178	658	1653	-1084	-715	-619	209	1236
Г. Алматы	734	806	1218	2316	810	3072	2180	2545	1488	5018	-2338	-1374	-1327	828	4208
Г.Шымкент	782	652	817	634	193	361	488	620	446	644	421	164	197	188	451
<b>Республика Казахстан</b>	<b>2854</b>	<b>3093</b>	<b>1604</b>	<b>2425</b>	<b>3646</b>	<b>4298</b>	<b>3341</b>	<b>4751</b>	<b>4019</b>	<b>3474</b>	<b>-1444</b>	<b>-248</b>	<b>-3147</b>	<b>-1594</b>	<b>-172</b>
Абай	8	6	24	25	48	100	51	75	62	39	-92	-45	-51	-37	-9
Акмолинская	88	31	28	47	328	432	299	519	313	73	-344	-268	-491	-266	-255
Актюбинская	5	28	41	26	79	55	75	78	112	33	-50	-47	-37	-86	-46
Алматинская	432	389	25	228	151	88	118	189	227	290	344	271	-164	1	139
Атырауская	75	62	54	42	49	41	41	50	41	33	34	21	4	1	-16
Западно-Казахстанская	11	10	14	20	11	34	23	31	45	23	-23	-13	-17	-25	12
Жамбылская	27	19	15	32	106	144	121	110	142	15	-117	-102	-95	-110	-91
Жетісу	481	367	39	37	90	140	47	44	67	154	341	320	-5	-30	64
Карагандинская	65	48	39	79	650	810	682	940	719	119	-745	-634	-901	-640	-531
Костанайская	77	49	39	68	322	443	285	361	352	58	-366	-236	-322	-284	-264
Кызылординская	2	5	0	6	25	5	12	10	8	11	-3	-7	-10	-2	-14
Мангистауская	172	255	150	125	20	18	8	39	16	83	154	247	111	109	63
Павлодарская	71	93	70	172	449	463	337	515	435	254	-392	-244	-445	-263	-195
Северо-Казахстанская	64	80	32	67	210	406	237	326	244	58	-342	-157	-294	-177	-152
Туркестанская	20	130	21	22	16	23	32	29	27	7	-3	98	-8	-5	-9
Улытау	1	6	3	3	53	44	22	20	11	4	-43	-16	-17	-8	-49
Восточно-Казахстанская	115	94	28	43	52	119	54	86	88	61	-4	40	-58	-45	9
Г. Астана	363	356	210	297	440	347	383	591	467	665	16	-27	-381	-170	225
Г. Алматы	669	884	664	970	502	550	470	689	572	1391	119	414	-25	398	889
Г.Шымкент	108	181	108	116	45	36	44	49	71	103	72	137	59	45	58

**Другие страны****9.4 Внешняя миграция по этносам**

человек

	Иммигранты					Эмигранты					Сальдо миграции				
	2019*	2020*	2021*	2022	2023	2019*	2020*	2021*	2022	2023	2019*	2020*	2021*	2022	2023
	<b>Всего</b>	<b>12255</b>	<b>11370</b>	<b>11039</b>	<b>17425</b>	<b>16094</b>	<b>45225</b>	<b>29088</b>	<b>32256</b>	<b>24147</b>	<b>25387</b>	<b>-32970</b>	<b>-17718</b>	<b>-21217</b>	<b>-6722</b>
Казахи	7033	5529	4390	7266	1063	2173	1309	1612	1427	9997	4860	4220	2778	5839	8934
Русские	2645	2642	2541	4357	10066	32773	20305	21806	16024	8069	-30128	-17663	-19265	-11667	-1997
Узбеки	286	494	668	823	114	242	134	135	151	906	44	360	533	772	792

Продолжение

	Иммигранты					Эмигранты					Сальдо миграции				
	2019*	2020*	2021*	2022	2023	2019*	2020*	2021*	2022	2023	2019*	2020*	2021*	2022	2023
Украинцы	248	231	286	510	1083	2988	2094	2348	1718	796	-2740	-1863	-2062	-1208	-287
Уйгуры	33	38	57	58	28	43	29	33	34	80	-10	9	24	24	52
Татары	144	162	191	302	357	1058	806	978	628	545	-914	-644	-787	-326	188
Немцы	191	204	177	251	2017	3149	2480	3047	2339	377	-2958	-2276	-2870	-2088	-1640
Другие этносы	1675	2070	2729	3858	1366	2799	1931	2297	1826	4617	-1124	139	432	1932	3251
<b>Всего</b>	9401	8277	9435	15000	12448	40927	25747	27505	20128	21913	-31526	-17470	-18070	-5128	9465
Казахи	4927	3460	3767	6200	458	1649	911	974	787	8017	3278	2549	2793	5413	7559
Русские	2457	2492	2363	4097	9063	31407	19297	20414	14897	7812	-28950	-16805	-18051	-10800	-1251
Узбеки	262	472	647	885	92	230	120	115	133	879	32	352	532	752	787
Украинцы	233	211	266	477	949	2839	1954	2161	1578	760	-2606	-1743	-1895	-1101	-189
Уйгуры	26	31	48	45	8	27	16	16	7	64	-1	15	32	38	56
Татары	132	153	182	283	309	993	758	901	536	519	-861	-605	-719	-253	210
Немцы	100	134	114	146	616	1607	1177	1202	898	237	-1507	-1043	-1088	-752	-379
Другие этносы	1264	1324	2048	2867	953	2175	1514	1722	1292	3625	-911	-190	326	1575	2672
<b>Всего</b>	2854	3093	1604	2425	3646	4298	3341	4751	4019	3474	-1444	-248	-3147	-1594	-172
Казахи	2106	2069	623	1066	605	524	398	638	640	1980	1582	1671	-15	426	1375
Русские	188	150	178	260	1003	1366	1008	1392	1127	257	-1178	-858	-1214	-867	-746
Узбеки	24	22	21	38	22	12	14	20	18	27	12	8	1	20	5
Украинцы	15	20	2	33	134	149	140	187	140	36	-134	-120	-167	-107	-189
Уйгуры	7	7	9	13	20	16	13	17	27	16	-9	-6	-8	-13	-4
Татары	12	9	9	19	48	65	48	77	92	26	-53	-39	-68	-73	-22
Немцы	91	70	63	105	1401	1542	1303	1845	1441	140	-1451	-1233	-1782	-1336	-1261
Другие этносы	411	746	699	891	413	624	417	575	534	992	-213	329	106	356	670

## 9.5 Внешняя миграция населения по полу

человек

	Иммигранты					Эмигранты					Сальдо миграции				
	2019*	2020*	2021*	2022	2023	2019*	2020*	2021*	2022	2023	2019*	2020*	2021*	2022	2023
<b>Республика Казахстан</b>	5932	5677	5393	8884	6895	20810	13287	14450	10569	13888	-14878	-7610	-9057	-1685	6993
Абай	66	28	63	74	238	736	467	451	352	87	-670	-439	-388	-278	-151
Акмолинская	194	88	101	167	522	1511	922	904	657	248	-1317	-834	-803	-490	-274
Актюбинская	28	133	227	268	315	860	745	915	465	451	-832	-612	-688	-197	136
Алматинская	739	319	31	1013	210	369	426	376	376	939	429	-50	-395	637	729
Атырауская	157	126	202	226	43	156	103	130	86	340	1	23	72	140	297
Западно-Казахстанская	80	41	71	222	235	817	503	453	317	636	-737	-462	-382	-95	401
Жамбылская	104	73	113	195	325	506	440	559	487	119	-402	-367	-446	-292	-206







	Иммигранты					Эмигранты					Сальдо миграции				
	2019*	2020*	2021*	2022	2023	2019*	2020*	2021*	2022	2023	2019*	2020*	2021*	2022	2023
<b>Республика Казахстан</b>	5009	4344	4939	7433	7121	21951	13880	15081	11239	9938	-16942	-9536	-10142	-3806	2817
Абай	63	38	56	81	298	804	544	512	444	61	-741	-506	-456	-363	-237
Акмолинская	164	92	81	133	454	1468	844	785	637	136	-1304	-752	-704	-504	-318
Актюбинская	30	143	260	216	349	1061	830	1015	540	289	-1031	-687	-755	-324	-60
Алматинская	651	132	30	787	197	251	364	440	377	635	400	-232	-410	410	438
Атырауская	109	109	181	230	47	166	119	121	109	278	-57	-10	60	121	231
Западно-Казахстанская	78	46	59	158	309	926	580	494	432	491	-848	-534	-435	-274	182
Жамбылская	102	85	147	245	408	566	495	690	540	154	-464	-410	-543	-295	-254
Жетісу	36	44	55	17	116	321	194	208	185	92	-285	-150	-153	-168	-24
Карагандинская	147	123	73	260	719	2373	1663	1772	1260	450	-2226	-1540	-1699	-1000	-269
Костанайская	493	408	361	522	1136	2859	1648	1694	1524	1131	-2366	-1240	-1333	-1002	-5
Кызылординская	20	18	5	8	24	38	26	37	25	5	-18	-8	-32	-17	-19
Мангистауская	1264	1253	1277	1619	69	281	113	276	96	1610	983	1140	1001	1523	1541
Павлодарская	115	153	224	342	587	2760	1512	1522	1254	419	-2645	-1359	-1298	-912	-168
Северо-Казахстанская	261	244	255	351	621	2073	1170	1122	933	497	-1812	-926	-867	-582	-124
Туркестанская	187	224	292	332	97	198	119	162	154	287	-11	105	130	178	190
Улытау	21	24	24	26	84	248	176	186	138	15	-227	-152	-162	-112	-69
Восточно-Казахстанская	175	188	129	137	786	2905	1432	1611	1157	174	-2730	-1244	-1482	-1020	-612
Г. Астана	221	187	296	434	238	787	566	671	363	749	-566	-379	-375	71	511
Г. Алматы	411	454	700	1178	477	1662	1219	1421	825	2145	-1251	-765	-721	353	1668
Г. Шымкент	461	379	434	357	105	204	266	342	246	320	257	113	92	111	215
<b>Республика Казахстан</b>	1314	1349	707	1108	2078	2464	1921	2725	2339	1561	-1150	-572	-2018	-1231	-517
Абай	8	2	11	16	25	64	30	45	35	20	-56	-28	-34	-19	-5
Акмолинская	49	16	17	26	174	229	168	278	181	36	-180	-152	-261	-155	-138
Актюбинская	1	6	11	8	45	37	43	44	67	12	-36	-37	-33	-59	-33
Алматинская	196	183	15	101	90	52	67	111	137	119	144	116	-96	-36	29
Атырауская	11	19	18	6	38	23	34	38	30	10	-12	-15	-20	-24	-28
Западно-Казахстанская	6	3	6	8	10	27	12	25	32	9	-21	-9	-19	-24	-1
Жамбылская	14	9	10	17	60	94	70	62	81	7	-80	-61	-52	-64	-53
Жетісу	231	173	20	18	48	66	31	30	39	81	165	142	-10	-21	33
Карагандинская	33	24	22	42	355	448	371	518	383	65	-415	-347	-496	-341	-290
Костанайская	40	20	15	32	177	254	167	212	190	24	-214	-147	-197	-158	-153
Кызылординская	0	4	0	3	19	4	6	6	6	6	-4	-2	-6	-3	-13
Мангистауская	72	119	65	67	12	11	3	22	14	45	61	116	43	53	33
Павлодарская	33	39	35	90	260	274	189	276	233	122	-241	-150	-241	-143	-138
Северо-Казахстанская	28	31	15	35	112	225	123	179	133	31	-197	-92	-164	-98	-81
Туркестанская	9	43	10	12	8	12	14	21	19	5	-3	29	-11	-7	-3
Улытау	1	1	2	2	29	19	11	9	5	0	-18	-10	-7	-3	-29
<b>Другие страны</b>															

Продолжение

	Иммигранты					Эмигранты					Сальдо миграции				
	2019*	2020*	2021*	2022	2023	2019*	2020*	2021*	2022	2023	2019*	2020*	2021*	2022	2023
Восточно-Казахстанская	62	37	15	29	36	76	62	56	35	35	-14	3	-47	-27	-1
Г. Астана	154	162	88	135	239	205	322	287	315	315	-51	-74	-234	-152	76
Г. Алматы	314	400	283	410	309	323	286	362	578	578	-9	114	-146	48	269
Г. Шымкент	52	58	49	51	32	21	26	49	41	41	31	32	13	2	9

## 9.6 Внешняя миграция по возрастным группам

человек

	Мужчины										Женщины									
	Иммигранты					Эмигранты					Иммигранты					Эмигранты				
	2019*	2020*	2021*	2022	2023	2019*	2020*	2021*	2022	2023	2019*	2020*	2021*	2022	2023	2019*	2020*	2021*	2022	2023
<b>Всего</b>	5932	5677	5393	8884	6895	20810	13287	14450	10569	13888	6323	5693	5646	8541	9199	24415	15801	17806	13578	11499
0-4	305	276	87	13	403	1666	1039	965	519	108	295	254	64	14	447	1588	993	887	524	111
5-9	296	330	91	23	828	2242	1382	1559	1140	155	261	291	65	18	815	2120	1345	1595	1073	166
10-14	238	268	77	49	852	1801	1186	1431	1088	182	203	246	63	46	810	1722	1102	1426	1142	158
15-19	401	530	397	824	437	1031	856	950	679	1030	431	475	391	691	485	1059	795	930	658	830
20-24	583	548	560	938	273	1366	834	809	490	1401	891	651	732	1013	448	1847	1114	1053	682	1114
25-29	790	610	722	1231	282	1794	1022	1036	610	1918	805	643	719	1112	518	2324	1278	1296	925	1392
30-34	792	643	714	1351	565	2792	1698	1651	1196	2204	794	648	704	1120	915	3322	2039	2177	1590	1490
35-39	632	592	704	1227	891	2491	1656	1914	1395	2055	559	516	583	1025	1283	2858	1888	2345	1813	1487
40-44	449	481	505	894	735	1827	1184	1378	1082	1473	436	425	418	765	966	2250	1457	1719	1413	1042
45-49	380	396	378	734	533	1260	787	997	839	1031	328	323	413	682	782	1496	1111	1394	1091	823
50-54	274	278	311	476	384	932	579	625	504	656	317	270	333	497	559	1328	898	926	812	710
55-59	290	239	265	373	290	750	498	530	404	530	339	299	283	446	439	1058	770	883	678	635
60-64	234	219	276	361	195	418	258	303	278	506	287	244	339	448	199	403	316	321	298	644
65-69	163	131	162	202	119	204	119	152	153	332	168	186	228	276	200	403	272	272	280	420
70-74	52	65	84	120	52	102	94	70	91	190	91	125	171	215	148	253	199	257	293	272
75-79	34	40	27	34	26	67	33	29	37	64	47	49	62	73	74	176	86	111	123	118
80-84	11	25	29	29	21	48	46	41	45	35	41	33	54	74	80	156	99	129	123	57
85+	8	6	4	5	9	19	16	10	19	18	30	15	24	26	31	52	39	47	60	30
<b>Всего</b>	4392	3933	4496	7567	5327	18976	11867	12424	8889	11975	5009	4344	4939	7433	7121	21951	13880	15081	11239	9938
0-4	203	189	74	11	309	1525	928	844	441	97	216	175	53	11	346	1432	873	776	440	100
5-9	225	251	83	19	634	2052	1213	1329	953	132	200	228	57	15	645	1915	1198	1372	890	144
10-14	191	200	67	42	667	1617	1036	1204	896	158	159	197	54	36	611	1543	960	1228	959	135
15-19	263	348	323	686	316	906	764	776	536	854	328	334	345	575	361	930	694	769	549	703
20-24	459	375	489	803	191	1284	765	712	383	1189	759	513	653	903	340	1713	1018	939	587	958
25-29	597	420	603	1048	201	1653	929	910	519	1676	667	478	593	936	373	2098	1122	1051	728	1200
30-34	559	452	601	1193	416	2549	1541	1417	1031	1975	590	490	626	991	676	2952	1745	1784	1258	1335
35-39	470	391	588	1076	652	2282	1444	1646	1154	1814	411	358	508	900	938	2565	1607	1952	1433	1302

## Страны СНГ

	Мужчины												Женщины											
	иммигранты						эмигранты						иммигранты						эмигранты					
	2019*	2020*	2021*	2022	2023	2019*	2020*	2021*	2022	2023	2019*	2020*	2021*	2022	2023	2019*	2020*	2021*	2022	2023				
40-44	302	305	403	760	588	1690	1200	913	1288	341	306	348	680	761	2024	1280	1433	1168	893					
45-49	278	241	293	608	436	1157	708	871	740	866	244	241	357	587	1369	990	1196	926	717					
50-54	221	185	254	383	331	852	547	459	535	256	214	285	425	472	1228	834	801	712	598					
55-59	214	182	206	300	254	686	464	344	455	280	248	251	388	382	959	694	799	597	556					
60-64	187	183	234	300	154	360	261	234	416	240	208	311	399	154	331	262	257	238	546					
65-69	138	105	141	173	93	161	123	121	273	137	167	210	236	151	320	227	245	222	349					
70-74	40	55	80	103	38	85	49	71	154	80	107	154	194	119	230	172	210	258	228					
75-79	30	27	25	32	20	58	29	34	52	41	43	59	71	63	157	83	101	109	102					
80-84	8	19	28	26	19	46	44	37	43	27	34	25	52	63	141	88	125	116	47					
85+	7	5	4	4	8	13	15	10	17	26	12	23	23	28	44	33	43	49	25					
<b>Всего</b>	1540	1744	897	1317	1568	1834	1420	1680	1913	1314	1349	707	1108	2078	2464	1921	2725	2339	1561					
0-4	102	87	13	2	94	141	111	78	11	79	79	11	3	101	156	120	111	84	11					
5-9	71	79	8	4	194	190	169	187	23	61	63	8	3	170	205	147	223	183	22					
10-14	47	68	10	7	185	184	150	192	24	44	49	9	10	199	179	142	198	183	23					
15-19	138	182	74	138	121	125	92	143	176	103	141	46	116	124	129	101	161	109	127					
20-24	124	173	71	135	82	82	69	107	212	132	138	79	110	108	134	96	114	95	156					
25-29	193	190	119	183	81	141	93	91	242	138	165	126	176	145	226	156	245	197	192					
30-34	233	191	113	158	149	243	157	234	229	204	158	78	129	239	370	294	393	332	155					
35-39	162	201	116	151	239	209	212	268	241	148	158	75	125	345	293	281	393	380	185					
40-44	147	176	102	134	147	137	106	178	185	95	119	70	85	205	226	177	286	245	149					
45-49	102	155	85	126	97	103	79	126	165	84	82	56	95	151	127	121	198	165	106					
50-54	53	93	57	93	53	80	51	78	121	61	56	48	72	87	100	64	125	100	112					
55-59	76	57	59	73	36	64	52	66	75	59	51	32	58	57	99	76	84	81	79					
60-64	47	36	42	61	41	58	32	42	90	47	36	28	49	45	72	54	64	60	98					
65-69	25	26	21	29	26	43	26	29	59	31	19	18	40	49	83	45	65	58	71					
70-74	12	10	4	17	14	17	14	21	36	11	18	17	21	29	23	27	47	35	44					
75-79	4	13	2	2	6	9	4	5	12	6	6	3	2	11	19	3	10	14	16					
80-84	3	6	1	3	2	2	2	4	8	7	8	2	11	10	15	11	4	7	10					
85+	1	1	0	1	1	6	1	0	4	4	3	1	3	3	8	6	4	11	5					

Другие страны

## 9.7 Внешняя миграция по странам

	Иммигранты					Эмигранты					Сальдо миграции					человек
	2019*	2020*	2021*	2022	2023	2019*	2020*	2021*	2022	2023	2019*	2020*	2021*	2022	2023	
	Страны СНГ	9401	8277	9435	15000	12448	40927	25747	27505	20128	21913	-31526	-17470	-18070	-5128	
Азербайжан	199	176	377	290	32	39	32	47	31	269	160	144	330	259	237	
Армения	34	23	57	50	1	6	2	0	2	77	28	21	57	48	76	
Беларусь	75	42	70	90	210	355	234	288	233	155	-280	-192	-218	-143	-55	
Республика Кыргызстан	374	465	561	709	232	177	85	122	175	1022	197	380	439	534	790	
Молдова	15	9	9	11	7	6	3	39	4	16	9	6	-30	7	9	
Российская Федерация	3378	3599	3456	5891	11737	39774	25126	26717	19383	11711	-36396	-21527	-23261	-13492	-26	
Таджикистан	172	150	269	491	0	5	2	3	3	639	167	148	266	488	639	
Туркменистан	879	1189	347	633	2	44	0	0	1	1166	835	1189	347	632	1164	
Узбекистан	4174	2554	4184	6631	172	440	192	187	266	6519	3734	2362	3997	6365	6347	
Украина	101	70	105	204	55	81	71	102	30	339	20	-1	3	174	284	
Другие страны	2854	3093	1604	2425	3646	4298	3341	4751	4019	3474	-1444	-248	-3147	-1594	-172	
США	83	72	62	88	452	273	247	338	339	128	-190	-175	-276	-251	-324	
Афганистан	125	304	191	208	0	0	2	1	0	128	125	302	190	208	128	
Германия	230	175	183	276	2283	2803	2249	3138	2518	324	-2573	-2074	-2955	-2242	-1959	
Греция	3	3	2	5	7	5	9	21	21	8	-2	-6	-19	-16	1	
Грузия	43	99	95	103	8	3	8	4	7	236	40	91	91	96	228	
Израиль	12	9	10	33	39	150	61	165	123	21	-138	-52	-155	-90	-18	
Иран	130	105	80	120	2	3	0	0	0	61	127	105	80	120	59	
Канада	18	21	28	37	114	82	111	101	129	30	-64	-90	-73	-92	-84	
Республика Корея	46	49	64	159	3	4	5	8	5	147	42	44	56	154	144	
Китай	1492	1553	249	416	18	92	3	3	4	987	1400	1550	246	412	969	
Монголия	270	147	110	287	12	11	3	14	40	657	259	144	96	247	645	
Польша	11	16	12	36	334	578	399	459	394	33	-567	-383	-447	-358	-301	
Турция	136	312	217	249	58	83	53	97	97	315	53	259	120	152	257	
Другие	255	228	301	408	316	211	191	402	342	399	44	37	-101	66	83	

## 9.8 Интенсивность внешней миграции

	Иммигранты					Эмигранты					Сальдо миграции					На 1000 человек
	2019*	2020*	2021*	2022	2023	2019*	2020*	2021*	2022	2023	2019*	2020*	2021*	2022	2023	
	Республика Казахстан	0,66	0,61	0,57	0,89	0,81	2,44	1,55	1,68	1,23	1,28	-1,78	-0,94	-1,10	-0,34	
Абай	0,20	0,10	0,20	0,28	0,92	2,38	1,55	1,57	1,36	0,28	-2,17	-1,45	-1,37	-1,08	-0,65	
Акмолинская	0,54	0,26	0,26	0,41	1,46	4,22	2,55	2,55	1,87	0,53	-3,69	-2,29	-2,29	-1,46	-0,93	
Актюбинская	0,07	0,31	0,55	0,53	0,76	2,21	1,80	2,17	1,16	0,81	-2,14	-1,49	-1,62	-0,63	0,05	
Алматинская	1,16	0,46	0,05	1,27	0,33	0,45	0,58	0,68	0,60	1,11	0,71	-0,12	-0,63	0,68	0,79	
Атырауская	0,43	0,39	0,60	0,67	0,18	0,54	0,39	0,43	0,33	0,90	-0,11	0,00	0,17	0,34	0,72	

	Иммигранты					Эмигранты					Сальдо миграции				
	2019*	2020*	2021*	2022	2023	2019*	2020*	2021*	2022	2023	2019*	2020*	2021*	2022	2023
Западно-Казахстанская	0,25	0,14	0,20	0,57	0,80	2,67	1,64	1,44	1,14	1,64	-2,43	-1,51	-1,24	-0,57	0,84
Жамбылская	0,19	0,14	0,23	0,38	0,65	0,99	0,85	1,09	0,91	0,23	-0,80	-0,71	-0,87	-0,54	-0,42
Жетісу	0,82	0,67	0,22	0,11	0,43	1,12	0,64	0,60	0,56	0,54	-0,30	0,03	-0,38	-0,45	0,12
Карагандинская	0,30	0,25	0,18	0,56	1,65	4,58	3,27	3,71	2,65	1,05	-4,29	-3,02	-3,53	-2,09	-0,61
Костанайская	1,18	0,92	0,85	1,36	2,72	6,46	3,81	3,93	3,68	2,85	-5,28	-2,89	-3,08	-2,32	0,13
Кызылординская	0,05	0,05	0,02	0,03	0,08	0,09	0,06	0,09	0,05	0,03	-0,05	-0,01	-0,07	-0,03	-0,05
Мангистауская	3,74	3,86	3,79	4,63	0,17	0,84	0,35	0,74	0,22	4,56	2,90	3,51	3,04	4,41	4,40
Павлодарская	0,39	0,50	0,65	1,12	2,02	7,36	4,17	4,42	3,57	1,52	-6,97	-3,68	-3,77	-2,46	-0,50
Северо-Казахстанская	1,15	1,05	0,94	1,47	2,56	7,56	4,16	4,32	3,67	2,21	-6,41	-3,11	-3,38	-2,20	-0,34
Туркестанская	0,16	0,33	0,25	0,28	0,08	0,17	0,10	0,13	0,13	0,25	-0,01	0,23	0,12	0,15	0,17
Улытау	0,19	0,22	0,22	0,26	0,83	2,16	1,51	1,62	1,17	0,17	-1,97	-1,28	-1,40	-0,91	-0,66
Восточно-Казахстанская	0,67	0,64	0,41	0,50	1,96	7,53	3,86	4,20	2,96	0,61	-6,86	-3,23	-3,79	-2,47	-1,34
Г. Астана	0,81	0,66	0,66	0,88	0,62	1,92	1,39	1,51	0,85	1,66	-1,11	-0,73	-0,86	0,03	1,05
Г. Алматы	0,78	0,91	0,94	1,54	0,60	2,02	1,43	1,62	0,97	2,92	-1,24	-0,52	-0,68	0,58	2,32
Г.Шымкент	0,88	0,80	0,83	0,64	0,20	0,39	0,51	0,60	0,44	0,62	0,49	0,29	0,23	0,20	0,42

## 9.9 Внутренняя миграция

человек

	Прибывшие					Выбывшие					Сальдо миграции				
	2019*	2020*	2021*	2022	2023	2019*	2020*	2021*	2022	2023	2019*	2020*	2021*	2022	2023
<b>Республика Казахстан</b>	1109919	844949	756434	803033	1023573	1109919	844949	756434	803033	1023573	0	0	0	0	0
Абай	27671	17394	15548	15905	19797	35803	24391	22057	22308	26545	-8132	-6997	-6509	-6403	-6748
Акмолинская	38601	29068	27164	29926	34938	42607	32485	30445	30862	38264	-4006	-3417	-3281	-936	-3326
Актюбинская	39615	33642	28029	30092	36707	40520	33953	29136	31760	38908	-905	-311	-1107	-1668	-2201
Алматинская	85594	70848	67458	80064	96340	94052	78188	66872	79166	96542	-8458	-7340	586	898	-202
Атырауская	24743	20286	18110	18662	28350	26565	21728	20658	20653	30906	-1822	-1442	-2548	-1991	-2556
Западно-Казахстанская	38321	26823	21978	23808	29923	39794	28369	23289	25622	31949	-1473	-1546	-1311	-1814	-2026
Жамбылская	51673	37355	31531	32067	41804	65722	47456	39749	42387	55485	-14049	-10101	-8218	-10320	-13681
Жетісу	31880	24936	19600	19131	27532	44324	33426	26558	28003	36713	-12444	-8490	-6958	-8872	-9181
Карагандинская	43928	34874	30354	31132	39338	48024	37816	33686	34207	43784	-4096	-2942	-3332	-3075	-4446
Костанайская	40574	27447	23183	24901	28872	42625	29979	26256	27891	32533	-2051	-2532	-3073	-2990	-3661
Кызылординская	39307	25171	19882	21141	25397	44893	29898	24456	26957	32551	-5586	-4727	-4574	-5816	-7154
Мангистауская	41740	34264	28810	29071	38013	40513	33468	28571	29724	39205	1227	796	239	653	-1192
Павлодарская	35365	25563	20526	20431	24392	35932	26999	22971	23279	27929	-567	-1436	-2445	-2848	-3537
Северо-Казахстанская	23234	16374	13297	13471	15489	25517	19002	16189	16931	18962	-2283	-2628	-2892	-3460	-3473
Туркестанская	129378	87069	62632	63838	84829	142679	107242	83929	81904	107940	-13301	-20173	-21297	-18066	-23111

## Все население

Продолжение

	Прибывшие					Выбывшие					Сальдо миграции				
	2019*	2020*	2021*	2022	2023	2019*	2020*	2021*	2022	2023	2019*	2020*	2021*	2022	2023
Улытау	9381	6552	4920	6014	7740	11167	8728	7616	7921	9967	-1786	-2176	-2696	-1907	-2227
Восточно-Казахстанская	30644	20123	18524	18700	22197	32540	21620	20041	20635	25082	-1896	-1497	-1517	-1935	-2885
Г. Астана	161408	121534	131015	143183	182998	126974	95927	99109	109385	132920	34434	25607	31906	33798	50078
Г. Алматы	140874	122767	117169	129864	160529	98557	82457	87916	94562	122416	42317	40310	29253	35302	38113
Г. Шымкент	75988	62859	56704	51632	78388	71111	51817	46930	48876	74972	4877	11042	9774	2756	3416
<b>Городские поселения</b>															
<b>Республика Казахстан</b>	688289	549441	523419	548964	704786	615882	468235	446951	480864	620303	72407	81206	76468	68100	84483
Абай	14671	9847	9516	10082	12726	16894	11837	10897	11051	13723	-2223	-1990	-1381	-969	-997
Акмолинская	20096	16230	15239	16052	19395	19049	14540	13729	14226	17888	1047	1690	1510	1826	1507
Актюбинская	26946	25658	22225	23905	28537	22946	22365	20551	22411	27564	4000	3293	1674	1494	973
Алматинская	9160	9469	9622	12660	14400	18649	11788	10191	12930	13764	-9489	-2319	-569	-270	636
Атырауская	10611	8892	8526	9148	15173	13667	10435	10548	10528	15087	-3056	-1543	-2022	-1380	86
Западно-Казахстанская	21263	15031	13189	14423	18342	19275	14234	12299	13647	17668	1988	797	890	776	674
Жамбылская	16837	14923	13617	13655	17207	23177	16810	14773	16289	20533	-6340	-1887	-1156	-2634	-3326
Жетісу	13573	10496	8919	7949	12452	18532	12579	10712	10602	15518	-4959	-2083	-1793	-2653	-3066
Карагадинская	32645	27570	24552	25360	32255	33200	26674	24268	24819	32126	-555	896	284	541	129
Костанайская	23298	16194	14728	15283	16688	18325	13546	12473	13168	15796	4973	2648	2255	2115	892
Қызылординская	17071	12023	9853	10099	12300	18432	12833	11004	12355	15609	-1361	-810	-1151	-2256	-3309
Мангистауская	15348	15747	14310	14397	19646	16730	12130	11317	12051	16149	-1382	3617	2993	2346	3497
Павлодарская	19822	14617	12689	12366	14658	19323	14504	12898	13134	15876	499	113	-209	-768	-1218
Северо-Казахстанская	9079	7023	6020	5875	6506	6896	5188	4707	5273	6223	2183	1835	1313	602	283
Туркестанская	35540	21614	20359	17456	23521	32194	22456	18055	19939	26614	3346	-842	2304	-2483	-3093
Улытау	6844	4842	3687	4481	5858	7987	6380	5741	5673	7287	-1143	-1538	-2054	-1192	-1429
Восточно-Казахстанская	17215	12105	11480	11094	13207	13964	9735	8833	9945	12570	3251	2370	2647	1149	637
Г. Астана	161408	121534	131015	143183	182998	126974	95927	99109	109385	132920	34434	25607	31906	33798	50078
Г. Алматы	140874	122767	117169	129864	160529	98557	82457	87916	94562	122416	42317	40310	29253	35302	38113
Г. Шымкент	75988	62859	56704	51632	78388	71111	51817	46930	48876	74972	4877	11042	9774	2756	3416
<b>Сельская местность</b>															
<b>Республика Казахстан</b>	421630	295508	233015	254069	318787	494037	376714	309483	322169	403270	-72407	-81206	-76468	-68100	-84483
Абай	13000	7547	6032	5823	7071	18909	12554	11160	11257	12822	-5909	-5007	-5128	-5434	-5751
Акмолинская	18505	12838	11925	13874	15543	23558	17945	16716	16636	20376	-5053	-5107	-4791	-2762	-4833
Актюбинская	12669	7984	5804	6187	8170	17574	11588	8585	9349	11344	-4905	-3604	-2781	-3162	-3174
Алматинская	76434	61379	57836	67404	81940	75403	66400	56681	66236	82778	1031	-5021	1155	1168	-838
Атырауская	14132	11394	9584	9514	13177	12898	11293	10110	10125	15819	101	101	-526	-611	-2642
Западно-Казахстанская	17058	11792	8789	9385	11581	20519	14135	10990	11975	14281	-3461	-2343	-2201	-2590	-2700
Жамбылская	34836	22432	17914	18412	24597	42545	30646	24976	26098	34952	-7709	-8214	-7062	-7686	-10355

	Прибывшие						Выбывшие						Сальдо миграции							
	2020*		2021*		2022		2023		2019*		2020*		2021*		2022		2023			
	2019*	2020*	2021*	2022	2023	2019*	2020*	2021*	2022	2023	2019*	2020*	2021*	2022	2023	2019*	2020*	2021*	2022	2023
Жетісу	18307	14440	10681	11182	15080	25792	20847	15846	17401	21195	7485	-6407	-5165	-6219	-6115	-7485	-6407	-5165	-6219	-6115
Қарағандынская	11283	7304	5802	5772	7083	14824	11142	9418	9388	11658	-3541	-3838	-3616	-3616	-4575	-3541	-3838	-3616	-3616	-4575
Қостанайская	17276	11253	8455	9618	12184	24300	16433	13783	14723	16737	-7024	-5180	-5328	-5105	-4553	-7024	-5180	-5328	-5105	-4553
Қызылордынская	22236	13148	10029	11042	13097	26461	17065	13452	14602	16942	-4225	-3917	-3423	-3560	-3845	-4225	-3917	-3423	-3560	-3845
Манғыстауская	26392	18517	14500	14674	18367	23783	21338	17254	17673	23056	2609	-2821	-2754	-2999	-4689	2609	-2821	-2754	-2999	-4689
Павлодарская	15543	10946	7837	8065	9734	16609	12495	10073	10145	12053	-1066	-1549	-2236	-2080	-2319	-1066	-1549	-2236	-2080	-2319
Северо-Қазақстанская	14155	9351	7277	7596	8983	18621	13814	11482	11658	12739	-4466	-4463	-4205	-4062	-3756	-4466	-4463	-4205	-4062	-3756
Түркістанская	93838	65455	42273	46382	61308	110485	84786	65874	61965	81326	-16647	-19331	-23601	-15583	-20018	-16647	-19331	-23601	-15583	-20018
Ұлытау	2537	1710	1233	1533	1882	3180	2348	1875	2248	2680	-643	-638	-642	-715	-798	-643	-638	-642	-715	-798
Восточно-Қазақстанская	13429	8018	7044	7606	8990	18576	11885	11208	10690	12512	-5147	-3867	-4164	-3084	-3522	-5147	-3867	-4164	-3084	-3522

## 9.10 Внутренняя миграция по этносам

	Прибывшие						Выбывшие						Сальдо миграции							
	2020*		2021*		2022		2023		2019*		2020*		2021*		2022		2023			
	2019*	2020*	2021*	2022	2023	2019*	2020*	2021*	2022	2023	2019*	2020*	2021*	2022	2023	2019*	2020*	2021*	2022	2023
<b>Всего</b>	1109919	844949	756434	803033	1023573	1109919	844949	756434	803033	1023573	0	0	0	0	0	0	0	0	0	0
Қазақи	949712	709377	624285	663683	828826	949712	709377	624285	663683	828826	0	0	0	0	0	0	0	0	0	0
Русские	76351	59512	58560	58792	66238	76351	59512	58560	58792	66238	0	0	0	0	0	0	0	0	0	0
Ўзбеки	21477	17867	17763	18210	25407	21477	17867	17763	18210	25407	0	0	0	0	0	0	0	0	0	0
Украинцы	9349	8321	7885	7979	8563	9349	8321	7885	7979	8563	0	0	0	0	0	0	0	0	0	0
Ұйғыры	8841	7838	7745	8957	12760	8841	7838	7745	8957	12760	0	0	0	0	0	0	0	0	0	0
Татары	6503	6093	5947	6011	6991	6503	6093	5947	6011	6991	0	0	0	0	0	0	0	0	0	0
Немцы	6478	5412	5158	5413	5972	6478	5412	5158	5413	5972	0	0	0	0	0	0	0	0	0	0
Другие этносы	31208	30529	29091	33988	68816	31208	30529	29091	33988	68816	0	0	0	0	0	0	0	0	0	0
<b>Городское население</b>																				
<b>Всего</b>	688289	549441	523419	548964	704786	615882	468235	446951	480864	620303	72407	81206	76468	68100	84483	72407	81206	76468	68100	84483
Қазақи	584270	461290	431752	456229	575030	524452	392100	369503	398605	505636	59818	69190	62249	57624	69394	59818	69190	62249	57624	69394
Русские	51888	41561	42117	41015	46482	45655	36591	37420	37197	42420	6233	4970	4697	3818	4062	6233	4970	4697	3818	4062
Ўзбеки	11596	9483	11783	10704	15334	12250	8897	8658	10357	14782	-654	586	3125	347	552	-654	586	3125	347	552
Украинцы	5802	5302	5383	5334	5613	4584	4128	4262	4171	4595	1218	1174	1121	1163	1018	1218	1174	1121	1163	1018
Ұйғыры	5921	5061	5132	5630	8110	5063	4308	4381	4909	6911	858	753	751	721	1199	858	753	751	721	1199
Татары	4984	4643	4595	4657	5276	4432	4148	4185	4272	4972	552	495	410	385	304	552	495	410	385	304
Немцы	3890	3340	3408	3354	3771	3053	2615	2544	2721	3047	837	725	864	633	724	837	725	864	633	724
Другие этносы	19938	18761	19249	22041	45170	16393	15448	15998	18632	37940	3545	3313	3251	3409	7230	3545	3313	3251	3409	7230

человек



Продолжение

	Прибывшие				Выбывшие				Сальдо миграции						
	2019*	2020*	2021*	2022	2023	2019*	2020*	2021*	2022	2023	2019*	2020*	2021*	2022	2023
<b>Сельское население</b>															
<b>Всего</b>	421630	295508	233015	254069	318787	494037	376714	309483	322169	403270	-72407	-81206	-76468	-68100	-84483
Казахи	365442	248087	192533	207454	253796	425260	317277	254782	265078	323190	-59818	-69190	-62249	-57624	-69394
Русские	24463	17951	16443	17777	19756	30696	22921	21140	21595	23818	-6233	-4970	-4697	-3818	-4062
Узбеки	9881	8384	5980	7506	10073	9227	8970	9105	7853	10625	654	-586	-3125	-347	-552
Украинцы	3547	3019	2502	2645	2950	4765	4193	3623	3808	3968	-1218	-1174	-1121	-1163	-1018
Уйгуры	2920	2777	2613	3327	4650	3778	3530	3364	4048	5849	-858	-753	-751	-721	-1199
Татары	1519	1450	1352	1354	1715	2071	1945	1762	1739	2019*	-552	-495	-410	-385	-304
Немцы	2588	2072	1750	2059	2201	3425	2797	2614	2692	2925	-837	-725	-864	-633	-724
Другие этносы	11270	11768	9842	11947	23646	14815	15081	13093	15356	30876	-3545	-3313	-3251	-3409	-7230

## 9.11 Внутренняя миграция населения по полу

	Прибывшие				Выбывшие				Сальдо миграции						
	2019*	2020*	2021*	2022	2023	2019*	2020*	2021*	2022	2023	2019**	2020*	2021*	2022	2023
<b>Мужчины</b>															
<b>Республика Казахстан</b>	529955	390877	347133	375854	504803	529955	390877	347133	375854	504803	0	0	0	0	0
Абай	13220	8171	7490	7949	10201	17055	11350	10488	10732	13172	-3835	-3179	-2998	-2783	-2971
Акмолинская	18822	14225	13471	15085	18042	20689	15525	14712	14955	18982	-1867	-1300	-1241	130	-940
Актюбинская	18631	15425	12634	14198	18008	18999	15569	13095	14879	18868	-368	-144	-461	-681	-860
Алматинская	40109	32657	31252	37655	48256	46289	35910	30360	36198	47612	-6180	-3253	892	1457	644
Атырауская	11345	9081	7979	8667	13491	12466	9953	9164	9487	14649	-1121	-872	-1185	-820	-1158
Западно-Казахстанская	17833	12527	10145	11790	15318	18406	13034	10494	12389	16176	-573	-507	-349	-599	-858
Жамбылская	24429	17177	14706	15078	20533	30917	21359	17725	19219	26686	-6488	-4182	-3019	-4141	-6153
Жетісу	14561	11221	8743	8824	13550	20970	15116	11877	13108	17943	-6409	-3895	-3134	-4284	-4393
Карагандинская	21056	16333	14342	15326	20161	22995	17683	15679	16295	21996	-1939	-1350	-1337	-969	-1835
Костанайская	19605	13033	11223	12407	14693	20525	14205	12550	13438	16172	-920	-1172	-1327	-1031	-1479
Кызылординская	18773	11422	9081	9874	12307	21284	13450	10925	12332	15333	-2511	-2028	-1844	-2458	-3026
Мангистауская	19731	15990	13467	13945	18763	19082	15579	13405	14520	19346	649	411	62	-575	-583
Павлодарская	17787	12369	9895	10136	12471	17975	12880	10969	11234	13946	-188	-511	-1074	-1098	-1475
Северо-Казахстанская	11357	7806	6639	6780	8056	12344	9162	7849	8243	9570	-987	-1356	-1210	-1463	-1514
Туркестанская	61870	40697	30199	31193	43722	68449	50220	39949	38937	53858	-6579	-9523	-9750	-7744	-10136
Улытау	4477	3089	2348	3247	4364	5315	3978	3577	3998	5440	-838	-889	-1229	-751	-1076
Восточно-Казахстанская	14370	9347	8631	9354	11468	15334	9984	9224	9950	12651	-964	-637	-593	-596	-1183
Г. Астана	74857	56282	59559	64504	87084	59206	44750	45367	51379	65870	15651	11532	14192	13125	21214
Г. Алматы	71145	54282	49197	55825	74727	49238	37703	38563	41848	58270	21907	16579	10634	13977	16457

человек

	Прибывшие				Выбывшие				Сальдо миграции						
	2019*	2020*	2021*	2022	2023	2019*	2020*	2021*	2022	2023	2019**	2020*	2021*	2022	2023
Г.Шымкент	35977	29743	26132	24017	39588	32417	23467	21161	22713	38263	3560	6276	4971	1304	1325
<b>Республика Казахстан</b>	<b>579964</b>	<b>454072</b>	<b>409301</b>	<b>427179</b>	<b>518770</b>	<b>579964</b>	<b>454072</b>	<b>409301</b>	<b>427179</b>	<b>518770</b>	<b>0</b>	<b>0</b>	<b>0</b>	<b>0</b>	<b>0</b>
Абай	14451	9223	8058	7956	9596	18748	13041	11569	11576	13373	-4297	-3818	-3511	-3620	-3777
Акмолинская	19779	14843	13693	14841	16896	21918	16960	15733	15907	19282	-2139	-2117	-2040	-1066	-2386
Актюбинская	20984	18217	15395	15894	18699	21521	18384	16041	16881	20040	-537	-167	-646	-987	-1341
Алматинская	45485	38191	36206	42409	48084	47763	42278	36512	42968	48930	-2278	-4087	-306	-559	-846
Атырауская	13398	11205	10131	9995	14859	14099	11775	11494	11166	16257	-701	-570	-1363	-1171	-1398
Западно-Казахстанская	20488	14296	11833	12018	14605	21388	15335	12795	13233	15773	-900	-1039	-962	-1215	-1168
Жамбылская	27244	20178	16825	16989	21271	34805	26097	22024	23168	28799	-7561	-5919	-5199	-6179	-7528
Жетісу	17319	13715	10857	10307	13982	23354	18310	14681	14895	18770	-6035	-4595	-3824	-4588	-4788
Карагандинская	22872	18541	16012	15806	19177	25029	20133	18007	17912	21788	-2157	-1592	-1995	-2106	-2611
Костанайская	20969	14414	11960	12494	14179	22100	15774	13706	14453	16361	-1131	-1360	-1746	-1959	-2182
Кызылординская	20534	13749	10801	11267	13090	23609	16448	13531	14625	17218	-3075	-2699	-2730	-3358	-4128
Мангистауская	22009	18274	15343	15126	19250	21431	17889	15166	15204	19859	578	385	177	-78	-609
Павлодарская	17578	13194	10631	10295	11921	17957	14119	12002	12045	13983	-379	-925	-1371	-1750	-2062
Северо-Казахстанская	11877	8568	6658	6691	7433	13173	9840	8340	8688	9392	-1296	-1272	-1682	-1997	-1959
Туркестанская	67508	46372	32433	32645	41107	74230	57022	43980	42967	54082	-6722	-10650	-11547	-10322	-12975
Улытау	4904	3463	2572	2767	3376	5852	4750	4039	3923	4527	-948	-1287	-1467	-1156	-1151
Восточно-Казахстанская	16274	10776	9893	9346	10729	17206	11636	10817	10685	12431	-932	-860	-924	-1339	-1702
Г. Астана	86551	65252	71456	78679	95914	67768	51177	53742	58006	67050	18783	14075	17714	20673	28864
Г. Алматы	69729	68485	67972	74039	85802	49319	44754	49353	52714	64146	20410	23731	18619	21325	21656
Г.Шымкент	40011	33116	30572	27615	38800	38694	28350	25769	26163	36709	1317	4766	4803	1452	2091

## Методологические пояснения

Сведения об административно-территориальном делении основаны на официальных материалах, поступивших от исполнительных органов Казахстана.

Размер территории – статистический показатель, характеризующий площадь, занимаемую государством в целом и его регионами, измеряется в квадратных километрах. Размеры территорий приводятся по данным Комитета по управлению земельными ресурсами Министерства сельского хозяйства Республики Казахстан. Показатель плотности населения рассчитан как отношение численности населения к площади территории.

Численность населения, количество людей, проживающих на данной территории в данный момент времени.

Текущие оценки на начало года рассчитываются на основании итогов последней переписи населения, к которым ежегодно прибавляются числа родившихся и прибывших на постоянное место жительства на данную территорию и вычитаются числа умерших и выбывших на постоянное место жительства с данной территории. Текущие оценки численности населения за прошедшие годы уточняются на основании итогов очередной переписи.

Расчеты общей численности населения производятся в целом по Казахстану и его отдельным административно-территориальным единицам (городским поселениям, городским районам, административным районам). В расчетах учитываются увеличение или сокращение численности населения отдельных территорий в результате изменения их границ, а также изменения численности городского и сельского населения в результате административно-территориальных преобразований.

Численность населения распределяется на городское и сельское население. Городское население - население, проживающее в городских поселениях. К городским населенным пунктам относятся города республиканского, областного и районного значения, а также поселки, находящиеся на территории их административной подчиненности. Сельское население - население, проживающее в сельской местности. Населенные пункты, не классифицируемые в качестве городских, считаются сельскими.

Естественный прирост населения - разность между числом родившихся живыми и числом умерших за определенный период. Естественный прирост может быть положительной величиной, если число родившихся превышает число умерших, или отрицательной (естественная убыль) - в противном случае.

Миграционный прирост населения - разность между числом прибывших за определенный период на данную территорию и числом выбывших за ее пределы. Миграционный прирост может быть положительной величиной (если число прибывших больше числа выбывших), либо отрицательной (если число прибывших меньше числа выбывших). В последнем случае имеет место миграционный отток.

Расчет возрастного-полового состава населения на начало каждого календарного года производится после завершения расчета общей численности населения.

Показатели структуры населения по возрасту и полу являются важнейшей характеристикой населения. Для наглядности они представляются в виде возрастного-половой пирамиды. При графическом изображении возрастного-половой пирамиды по вертикальной оси откладывается их доля в общей численности населения, возраст или год рождения, по горизонтали - численность людей каждого возраста влево от оси - мужчины, вправо - женщины.

Общий коэффициент рождаемости – показатель, определяющий интенсивность деторождения по отношению ко всему населению. Представляет собой отношение общего числа родившихся живыми в течение года к среднегодовой численности населения. Как правило, рассчитывается на 1000 населения.

Общий коэффициент смертности - показатель определяющий интенсивность смертности населения. Представляет собой отношение общего числа умерших в течение года к среднегодовой численности населения. Как правило, рассчитывается на 1000 населения.

Коэффициент естественного прироста – разность общих коэффициентов рождаемости и смертности.

Ожидаемая продолжительность жизни при рождении – число лет, которое в среднем предстояло бы прожить одному человеку из поколения родившихся при условии, что на протяжении всей жизни этого поколения уровень смертности в каждом возрасте останется таким, как в год, для которого вычислен показатель.

Сведения о заключенных браках и разводах (расторгнутых браках) получают на основании ежегодной статистической разработки данных, содержащихся в актах гражданского состояния,

составляемых на каждое такое событие органами РАГС, а также по решению судов о расторжении брака. Данные в таблицах охватывают только случаи заключения брака, зарегистрированные в органах РАГС.

Возраст вступивших в брак вычислен как интервал времени между датой регистрации брака и датой рождения.

Датой заключения брака считается дата его регистрации в органах РАГС. Брак считается расторгнутым с момента регистрации его расторжения (с момента развода). Возраст разводящихся вычислен как интервал времени между датой регистрации развода и датой рождения. Продолжительность расторгаемого брака вычислена как интервал времени между датами расторжения и заключения брака.

Общие коэффициенты брачности и разводимости вычислены как отношение соответственно числа заключенных и расторгнутых в течение календарного года браков к среднегодовой численности населения.

Сведения о рождении получены в результате ежегодной статистической разработки данных, содержащихся в актах о рождении, составленных органами РАГС и медицинских свидетельствах о рождении, на основе которых составлены акты о рождении. В число родившихся включены только родившиеся живыми. В число родившихся включены только родившиеся живыми.

Живорождение - полное изгнание или извлечение продукта зачатия из организма матери вне зависимости от продолжительности беременности, причем плод после такого отделения дышит или проявляет другие признаки жизни, такие, как сердцебиение, пульсация пуповины или явные движения произвольной мускулатуры, независимо от того, перерезана ли пуповина и отделилась ли плацента.

Регистрация рождения производится по месту рождения ребенка или по месту жительства родителей (или одного из них) на основании медицинского свидетельства о рождении, выданного родильным домом или больницей, устанавливающей факт и время рождения ребенка. Статистические данные о рождениях формируются по месту жительства матери ребенка.

Ребенок, родившийся мертвым, регистрируется как родившийся, но с отметкой о мертворождении на основании медицинского свидетельства о перинатальной смерти. Если смерть ребенка наступила вскоре после его рождения, то составляются две записи: о рождении и о смерти.

Родившиеся живыми у женщин, не состоявших в зарегистрированном браке включают рождения, при регистрации которых сведения об отце в записи акта о рождении ребенка указаны на основании совместного заявления отца и матери, либо заявления только матери, либо решения суда об установлении отцовства, о чем в записи акта о рождении делается соответствующая отметка.

Репродуктивный период (возраст) - период времени, в течение которого женщина способна к деторождению. Для статистических целей в большинстве стран условно принимается период 15-49 лет.

Повозрастные коэффициенты рождаемости рассчитываются как отношение числа родившихся за год у женщин данной возрастной группы к среднегодовой численности женщин этого возраста. При вычислении коэффициента для возрастной группы до 20 лет в качестве знаменателя принята численность женщин в возрасте 15-19 лет. При вычислении коэффициента для возрастной группы 15-49 лет в числитель входят все родившиеся, включая родившихся у матерей в возрасте как до 15 лет, так и 50 лет и старше.

Сведения о смертях получены в результате ежегодной статистической разработки данных, содержащихся в актах о смерти, составленных органами РАГС и медицинских свидетельствах о смерти, на основе которых составлены акты о смерти.

Регистрация смерти производится по месту, где проживал умерший или по месту наступления смерти. Статистические данные о смертях по регионам Республики Казахстан формируются по постоянному месту жительства умершего.

Повозрастные коэффициенты смертности рассчитываются как отношение числа умерших в данном возрасте в течение календарного года к среднегодовой численности лиц данного возраста. Аналогично, коэффициенты смертности по причинам смерти рассчитываются как отношения чисел умерших от указанных причин смерти к среднегодовой численности населения.

Коэффициент младенческой смертности - показатель, определяющий уровень смертности детей в возрасте до одного года. Рассчитывается отношением числа умерших в возрасте до 1 года к числу родившихся живыми. Поскольку среди умерших в данном календарном году младенцев могут быть и дети, родившиеся в предыдущем календарном году, производится расчет показателя младенческой смертности в данном календарном году для поколения родившихся в данном и предыдущем календарных годах.

Миграция населения - передвижение людей (мигрантов) через границы тех или иных регионов с переменной места жительства. Число лиц, прибывших и выбывших определяется в результате разработки сведений о регистрации населения на постоянное место жительства, поступающих от МВД РК.

В текущем статистическом учете условно фиксируются числа прибывших и выбывших, в действительности же речь идет о числах прибытий и убытий.

Основными показателями миграции являются:

число прибывших (прибытий);

число выбывших (убытий);

миграционный прирост (или снижение), сальдо миграции, чистая миграция.

Показатели интенсивности миграции характеризуют частоту случаев перемены места жительства в совокупности населения за определенный период. Чаще всего используются общие годовые коэффициенты интенсивности миграции в расчете на 1000 населения.

Демографический ежегодник Казахстана / Астана 2024

Ответственные за выпуск:  
Агентства по стратегическому планированию и реформам  
Бюро национальной статистики Республики Казахстан  
Департамент статистики населения  
Директор департамента  
Ханжигитов Н.Е.  
Тел. +7 7172 74 90 61

Компьютерная верска и дизайн: ТОО «Rizyq»