



Қазақстан Республикасы
Ұлттық экономика министрлігі
Статистика комитеті

www.stat.gov.kz

Маңғыстау облысының демографиялық жылнамалығы Демографический ежегодник Мангистауской области



Ақтау 2017

Қазақстан Республикасы Ұлттық экономика министрлігі Статистика комитеті
Маңғыстау облысының Статистика департаменті

«Қазақстан Республикасының Азаматтық кодексіне (ерекше бөлігі)» сәйкес бұл материал көбейтуге (көшіруге) жатпайды, статистикалық ақпараттарды өз жарияланымдарында (басылымдарында) пайдаланған жағдайда Қазақстан Республикасы Ұлттық экономика министрлігі Статистика комитетіне сілтеме жасау міндетті.

В соответствии с «Гражданским кодексом Республики Казахстан (особенная часть)» данный материал не подлежит размножению (копированию), при использовании статистической информации в своих публикациях (изданиях) обязательно ссылка на Комитет по статистике Министерства национальной экономики Республики Казахстан.

Маңғыстау облысының демографиялық жылнамалығы Демографический ежегодник Мангистауской области

2012-2016

**Статистикалық жинақ
Статистический сборник**

Ақтау 2017

Маңғыстау облысының демографиялық жылнамалығы / Статистикалық жинақ / қазақ және орыс тілдерінде / 137 бет

Демографический ежегодник Мангистауской области / Статистический сборник/ на казахском и русском языках / 137 стр.

Қазақстан Республикасы Ұлттық экономика министрлігі Статистика комитеті
Маңғыстау облысының Статистика департаменті

Департамент статистики Мангистауской области
Комитета по статистике Министерства национальной экономики Республики Казахстан

Бас редактор Ш.Р. Шакабаева

Главный редактор Шакабаева Ш.Р.

Жинақ Маңғыстау облысы Статистика Департаментінің www.stat.gov.kz Интернет-ресурсында қол жетімді

Сборник доступен на Интернет-ресурсе Департамента статистики Мангистауской области www.stat.gov.kz

Мекен жай: Маңғыстау облысы, 130000
Ақтау қаласы, 23 шағын аудан, үй 100
Маңғыстау облысының
Статистика департаменті
тел. 8 (7292) 31 90 54
факс 8 (7292) 31 91 60
Электрондық мекенжай:
modem.mangystau@statdata.kz
Интернет-ресурс: www.stat.gov.kz

Адрес: Мангистауская область, 130000
г. Актау, 23 микрорайон, дом 100
Департамент статистики
Мангистауской области
тел. 8 (7292) 31 90 54
факс 8 (7292) 31 91 60
Электрондық мекенжай:
modem.mangystau@statdata.kz
Интернет-ресурс: www.stat.gov.kz

Шартты белгілер:

- – құбылыс жоқ

0,0 – болмашы шама

... – деректер жоқ

х - құпия деректер

Жекелеген жағдайларда қорытынды мен қосылғыштар сомасы арасындағы шамалы айырмашылықтар деректерді дөңгелектеумен түсіндіріледі.

Условные обозначения:

- – явление отсутствует

0,0 – незначительная величина

... – данные отсутствуют

х - конфиденциальные данные

В отдельных случаях незначительные расхождения между итогом и суммой слагаемых объясняются округлением данных.

Алғысөз

Осы Демографиялық жылнамалықта 2009-2016 жылдар аралығындағы Маңғыстау облысының және оның өңірлеріндегі демографиялық процестерді айқындайтын статистикалық көрсеткіштер кесте түрінде ұсынылған.

Жинақта халықтың әкімшілік-аумақтық бөлінісі, халықтың жалпы санының және жыныс-жас құрамының өзгерісі, оның облыс аумағында орналасуы туралы, туу мен өлім, некелесу мен ажырасу, көші-қон, сондай-ақ халықтың туғандағы өмірінің күтілетін ұзақтығы көрсеткіштері туралы статистикалық деректер бар.

Предисловие

В настоящем Демографическом ежегоднике в табличном виде представлены основные статистические показатели, отражающие демографические процессы Мангистауской области за 2009-2016 годы.

Сборник содержит статистические данные об административно-территориальном делении, изменении общей численности и половозрастного состава населения, его размещения по территории области, о рождаемости и смертности, брачности и разводимости, миграции, а также ожидаемой продолжительности жизни при рождении.

Мазмұны
Содержание

1.	Негізгі демографиялық көрсеткіштер Основные демографические показатели.....	5
2.	Аумақ және әкімшілік бөлініс Территория и административное деление.....	6
3.	Халықтың саны мен құрамы Численность и состав населения.....	9
4.	Халықтың табиғи қозғалысының көрсеткіштері Показатели естественного движения населения.....	34
5.	Некелер мен ажырасулар Браки и разводы.....	44
6.	Туу көрсеткіштері Показатели рождаемости.....	53
7.	Өлім көрсеткіштері Показатели смертности.....	62
8.	Өмір ұзақтығы Продолжительность жизни.....	110
9.	Көші-қон Миграция.....	112
	Әдіснамалық түсініктемелер Методологические пояснения.....	130

1. Негізгі демографиялық көрсеткіштер

Основные демографические показатели

1.1 Негізгі демографиялық көрсеткіштер

Основные демографические показатели

	2009	2010	2011	2012	
Барлық халық, кезең соңына, адам	503 241	524 185	545 789	567 770	Все население, на конец периода, человек
оның ішінде					в том числе:
ерлер	249 103	259 788	270 939	281 815	мужчины
әйелдер	254 138	264 397	274 850	285 955	женщины
Туылғандар саны					Число родившихся
1000 адамға	28,95	28,53	30,55	30,49	на 1000 человек
Өлгендер саны					Число умерших
1000 адамға	2,56	5,60	5,24	5,09	на 1000 человек
Туылған кезде халықтың өмірінің күтілетін ұзақтығы, жас	69,59	69,63	70,46	71,19	Ожидаемая продолжительность жизни населения при рождении, лет
ерлер	65,25	65,14	66,53	67,10	мужчины
әйелдер	74,07	74,31	74,36	75,39	женщины
Халықтың табиғи өсімі, адам					Естественный прирост населения, человек
1000 адамға	23,39	22,93	25,31	25,40	на 1000 человек
Некелер саны					Число браков
1000 адамға	10,17	10,92	11,76	11,98	на 1000 человек
Ажырасулар саны					Число разводов
1000 адамға	2,10	1,95	2,23	2,63	на 1000 человек
Халықтың көші-қоны, барлығы, адам					Миграция населения, всего, человек
келгені	20 485	21 656	21 188	18 664	прибыло
кеткені	11 409	12 622	12 830	10 804	выбыло
көші-қон айырымы	9 076	9 034	8 358	7 860	сальдо миграции
Сыртқы көші-қон					Внешняя миграция
иммигранттар	6 251	7 418	5 884	6 112	иммигранты
эмигранттар	456	658	600	550	эмигранты
көші-қон айырымы	5 795	6 760	5 284	5 562	сальдо миграции

Жалғасы

Продолжение

	2013	2014	2015	2016	
Барлық халық, кезең соңына, адам	587 431	606 843	626 774	642 824	Все население, на конец периода, человек
оның ішінде					в том числе:
ерлер	291 699	301 684	311 906	320 110	мужчины
әйелдер	295 732	305 159	314 868	322 714	женщины
Туылғандар саны					Число родившихся
1000 адамға	31,76	32,24	31,38	31,18	на 1000 человек
Өлгендер саны					Число умерших
1000 адамға	4,93	4,69	4,63	4,39	на 1000 человек
Туылған кезде халықтың өмірінің күтілетін ұзақтығы, жас	71,73	72,43	72,83	73,58	Ожидаемая продолжительность жизни населения при рождении, лет
ерлер	67,66	67,92	68,41	69,42	мужчины
әйелдер	75,78	76,97	77,24	77,65	женщины
Халықтың табиғи өсімі, адам					Естественный прирост населения, человек
1000 адамға	26,83	27,55	26,75	26,79	на 1000 человек
Некелер саны					Число браков
1000 адамға	11,12	10,09	9,41	8,78	на 1000 человек
Ажырасулар саны					Число разводов
1000 адамға	2,52	2,61	2,28	2,30	на 1000 человек
Халықтың көші-қоны, барлығы, адам					Миграция населения, всего, человек
келгені	14 605	14 623	15 242	13 703	прибыло
кеткені	10 428	11 516	11 766	14 661	выбыло
көші-қон айырымы	4 177	3 107	3 476	-958	сальдо миграции
Сыртқы көші-қон					Внешняя миграция
иммигранттар	3 797	2 809	3 314	1 760	иммигранты
эмигранттар	541	718	523	379	эмигранты
көші-қон айырымы	3 256	2 091	2 791	1 381	сальдо миграции

2. Аумақ және әкімшілік бөлініс

Территория и административное деление

2.1 Аумақ және халықтың тығыздығы

Территория и плотность населения

жыл басына

на начало года

	Аумақ, мың шаршы км* Территория, тыс. кв. км*	Халық тығыздығы, 1 шаршы км-ге адам Плотность населения, человек на 1 кв. км							
		2010	2011	2012	2013	2014	2015	2016	2017
Маңғыстау облысы	165,6	2,9	3,0	3,2	3,3	3,4	3,5	3,7	3,8
Ақтау қ.ә.	0,3	578,2	592,2	601,3	611,3	614,0	616,7	619,9	619,4
Жаңаөзен қ.ә.	0,5	231,9	237,3	244,5	251,0	261,3	272,7	281,1	289,4
Бейнеу ауданы	40,5	1,2	1,3	1,3	1,4	1,5	1,5	1,6	1,6
Қарақия ауданы	64,3	0,5	0,5	0,5	0,5	0,5	0,5	0,6	0,6
Маңғыстау ауданы	47,0	0,7	0,7	0,7	0,7	0,7	0,8	0,8	0,8
Мұнайлы ауданы	4,9	16,7	18,7	20,9	22,9	24,6	26,3	28,1	29,4
Түпқараған ауданы	8,1	2,6	2,7	2,7	2,8	2,9	3,0	3,1	3,3

* Маңғыстау облысының Жер ресурстарын басқару деректері бойынша.
Данные управлению земельными ресурсами Мангистауской области.

2.2 2017 жылдың 1 қаңтарына Маңғыстау облысының әкімшілік-аумақтық бөлінісі

Административно-территориальное деление Мангистауской области на 1 января 2017г.

жыл басына

на начало года

	Аудандар / Районы			Елді мекендер / Населенные пункты				
				қалалар / города			кенттер поселки	ауылда села
	барлығы всего	одан: из них: районы в городах		барлығы всего	одан: из них:			
		республика- лық маңызы бар республика- нского значения	облыстық маңызы бар областного значения		облыстық маңызы бар областного значения	аудандық маңызы бар районного значения		
Маңғыстау облысы	5	-	-	3	2	1	-	61
Ақтау қ.ә.	-	-	-	1	1	-	-	1
Жаңаөзен қ.ә.	-	-	-	1	1	-	-	3
Бейнеу ауданы	1	-	-	-	-	-	-	11
Қарақия ауданы	1	-	-	-	-	-	-	12
Маңғыстау ауданы	1	-	-	-	-	-	-	21
Мұнайлы ауданы	1	-	-	-	-	-	-	8
Түпқараған ауданы	1	-	-	1	-	1	-	5

Жалғасы

Продолжение

	Әкім аппараты / Аппарат акима			
	кенттік / поселковые		ауылдық (селолық) / аульные (сельские)	
	барлығы всего	одан: бір ғана ДЕМ-нен* құрылған из них: состоящие только из одного СНП*	барлығы всего	одан: бір ғана ДЕМ-нен* құрылған из них: состоящие только из одного СНП*
Маңғыстау облысы	-	-	44	32
Ақтау қ.ә.	-	-	1	1
Жаңаөзен қ.ә.	-	-	2	2
Бейнеу ауданы	-	-	10	9
Қарақия ауданы	-	-	7	3
Маңғыстау ауданы	-	-	12	6
Мұнайлы ауданы	-	-	7	6
Түпқараған ауданы	-	-	5	5

* ДЕМ - дербес елді мекен.

СНП - самостоятельный населенный пункт.

2.3 Халықтың жынысы бойынша орташа жылдық саны

Среднегодовая численность населения по полу

адам

человек

	2009	2010	2011	2012	2013	2014	2015	2016
Барлық халық								
Все население								
Маңғыстау облысы	492 936	513 713	534 987	556 779	577 600	597 137	616 808	634 799
Ақтау қ.ә.	171 344	175 562	179 022	181 880	183 788	184 606	185 486	185 924
Жаңаөзен қ.ә.	114 262	117 314	120 468	123 892	128 077	133 499	138 466	142 639
Бейнеу ауданы	47 812	50 405	53 176	56 284	59 209	61 537	63 764	65 856
Қарақия ауданы	29 882	30 515	31 059	31 826	32 742	33 618	34 790	36 108
Маңғыстау ауданы	31 340	31 732	32 294	33 114	34 157	35 336	36 430	37 359
Мұнайлы ауданы	77 511	86 831	97 064	107 264	116 403	124 673	133 260	140 981
Түпқараған ауданы	20 785	21 354	21 904	22 519	23 224	23 868	24 612	25 932
Қала халқы								
Городское население								
Маңғыстау облысы	265 840	272 641	278 877	284 837	290 434	280 609	269 839	272 555
Ақтау қаласы	168 526	172 760	176 292	179 227	181 146	181 958	182 834	183 284
Жаңаөзен қаласы	92 378	94 872	97 528	100 452	104 005	93 258	81 528	83 585
Түпқараған ауданы	4 936	5 009	5 057	5 158	5 283	5 366	5 477	5 686
Ауыл халқы								
Сельское население								
Маңғыстау облысы	227 096	241 072	256 110	271 942	287 166	316 528	346 969	362 244
Ақтау қ.ә.	2 818	2 802	2 730	2 653	2 642	2 648	2 652	2 640
Жаңаөзен қ.ә.	21 884	22 442	22 940	23 440	24 072	40 214	56 938	59 054
Бейнеу ауданы	47 812	50 405	53 176	56 284	59 209	61 537	63 764	65 856
Қарақия ауданы	29 882	30 515	31 059	31 826	32 742	33 618	34 790	36 108
Маңғыстау ауданы	31 340	31 732	32 294	33 114	34 157	35 336	36 430	37 359
Мұнайлы ауданы	77 511	86 831	97 064	107 264	116 403	124 673	133 260	140 981
Түпқараған ауданы	15 849	16 345	16 847	17 361	17 941	18 502	19 135	20 246

Жалғасы

Продолжение

	2009	2010	2011	2012	2013	2014	2015	2016
Ерлер								
Мужчины								
Маңғыстау облысы	243 971	254 445	265 364	276 377	286 756	296 691	306 795	316 008
Ақтау қ.ә.	82 173	84 356	86 251	87 804	88 809	89 313	89 917	90 291
Жаңаөзен қ.ә.	56 377	57 944	59 520	61 197	63 256	65 994	68 557	70 674
Бейнеу ауданы	23 876	25 133	26 547	28 150	29 687	30 888	32 021	33 091
Қарақия ауданы	15 236	15 543	15 841	16 210	16 629	17 052	17 622	18 302
Маңғыстау ауданы	16 182	16 400	16 694	17 094	17 565	18 093	18 601	19 063
Мұнайлы ауданы	39 558	44 183	49 315	54 411	58 965	63 158	67 499	71 356
Түпқараған ауданы	10 569	10 886	11 196	11 511	11 845	12 193	12 578	13 231
Қала халқы								
Городское население								
Маңғыстау облысы	128 812	132 345	135 648	138 698	141 474	138 550	135 266	136 764
Ақтау қаласы	80 718	82 899	84 821	86 400	87 401	87 897	88 496	88 871
Жаңаөзен қаласы	45 649	46 945	48 277	49 695	51 422	47 955	44 010	45 039
Түпқараған ауданы	2 445	2 501	2 550	2 603	2 651	2 698	2 760	2 854
Ауыл халқы								
Сельское население								
Маңғыстау облысы	115 159	122 100	129 716	137 679	145 282	158 141	171 529	179 244
Ақтау қ.ә.	1 455	1 457	1 430	1 404	1 408	1 416	1 421	1 420
Жаңаөзен қ.ә.	10 728	10 999	11 243	11 502	11 834	18 039	24 547	25 635
Бейнеу ауданы	23 876	25 133	26 547	28 150	29 687	30 888	32 021	33 091
Қарақия ауданы	15 236	15 543	15 841	16 210	16 629	17 052	17 622	18 302
Маңғыстау ауданы	16 182	16 400	16 694	17 094	17 565	18 093	18 601	19 063
Мұнайлы ауданы	39 558	44 183	49 315	54 411	58 965	63 158	67 499	71 356
Түпқараған ауданы	8 124	8 385	8 646	8 908	9 194	9 495	9 818	10 377

	2009	2010	2011	2012	2013	2014	2015	2016
Әйелдер								
Женщины								
Маңғыстау облысы	248 965	259 268	269 623	280 402	290 844	300 446	310 013	318 791
Ақтау қ.ә.	89 171	9 126	92 771	94 076	94 979	95 293	95 569	95 633
Жаңаөзен қ.ә.	57 885	59 370	60 948	62 695	64 821	67 505	69 909	71 965
Бейнеу ауданы	23 936	25 272	26 629	28 134	29 522	30 659	31 743	32 765
Қарақия ауданы	14 646	14 972	15 218	15 616	16 113	16 566	17 168	17 806
Маңғыстау ауданы	15 158	15 332	15 600	16 020	16 592	17 243	17 829	18 296
Мұнайлы ауданы	37 953	42 648	47 749	52 853	57 438	61 515	65 761	69 625
Түпқараған ауданы	10 216	10 468	10 708	11 008	11 379	11 675	12 034	12 701
Қала халқы								
Городское население								
Маңғыстау облысы	137 028	140 296	143 229	146 139	148 960	142 059	134 573	135 791
Ақтау қаласы	87 808	89 861	91 471	92 827	93 745	94 061	94 338	94 413
Жаңаөзен қаласы	46 729	47 927	49 251	50 757	52 583	45 330	37 518	38 546
Түпқараған ауданы	2 491	2 508	2 507	2 555	2 632	2 668	2 717	2 832
Ауыл халқы								
Сельское население								
Маңғыстау облысы	111 937	118 972	126 394	134 263	141 884	158 387	175 440	183 000
Ақтау қ.ә.	1 363	1 345	1 300	1 249	1 234	1 232	1 231	1 220
Жаңаөзен қ.ә.	11 156	11 443	11 697	11 938	12 238	22 175	32 391	33 419
Бейнеу ауданы	23 936	25 272	26 629	28 134	29 522	30 649	31 743	32 765
Қарақия ауданы	14 646	14 972	15 218	15 616	16 113	16 566	17 168	17 806
Маңғыстау ауданы	15 158	15 332	15 600	16 020	16 592	17 243	17 829	18 296
Мұнайлы ауданы	37 953	42 648	47 749	52 853	57 438	61 515	65 761	69 625
Түпқараған ауданы	7 725	7 960	8 201	8 453	8 747	9 007	9 317	9 869

3. Халықтың саны мен құрамы

Численность и состав населения

3.1 Жынысына қарай халық саны

Численность населения по полу

жыл басына, адам

на начало года, человек

	2009	2010	2011	2012	2013	2014	2015	2016	2017
Барлық халық									
Все население									
Маңғыстау облысы	482 631	503 241	524 185	545 789	567 770	587 431	606 843	626 774	642 824
Ақтау қ.ә.	169 226	173 461	177 664	180 380	183 381	184 195	185 017	185 955	185 894
Жаңаөзен қ.ә.	112 565	115 960	118 669	122 266	125 517	130 637	136 361	140 571	144 706
Бейнеу ауданы	46 528	49 095	51 715	54 637	57 930	60 489	62 585	64 944	66 768
Қарақия ауданы	29 511	30 253	30 777	31 341	32 312	33 171	34 064	35 516	36 700
Маңғыстау ауданы	31 173	31 506	31 957	32 631	33 597	34 717	35 956	36 905	37 813
Мұнайлы ауданы	73 163	81 860	91 801	102 328	112 200	120 607	128 738	137 781	144 181
Түпқараған ауданы	20 465	21 106	21 602	22 206	22 833	23 615	24 122	25 102	26 762
Қала халқы									
Городское население									
Маңғыстау облысы	262 237	269 442	275 840	281 915	287 759	293 110	268 107	271 572	273 540
Ақтау қ.ә.	166 391	170 659	174 862	177 723	180 732	181 561	182 355	183 312	183 257
Жаңаөзен қ.ә.	90 964	93 792	95 951	99 105	101 798	106 212	80 357	82 701	84 469
Бейнеу ауданы	-	-	-	-	-	-	-	-	-
Қарақия ауданы	-	-	-	-	-	-	-	-	-
Маңғыстау ауданы	-	-	-	-	-	-	-	-	-
Мұнайлы ауданы	-	-	-	-	-	-	-	-	-
Түпқараған ауданы	4 882	4 991	5 027	5 087	5 229	5 337	5 395	5 559	5 814
Ауыл халқы									
Сельское население									
Маңғыстау облысы	220 394	233 799	248 345	263 874	280 011	294 321	338 736	355 202	369 284
Ақтау қ.ә.	2 835	2 802	2 802	2 657	2 649	2 634	2 662	2 643	2 637
Жаңаөзен қ.ә.	21 601	22 168	22 718	23 161	23 719	24 425	56 004	57 870	6 037
Бейнеу ауданы	46 528	49 095	51 715	54 637	57 930	60 489	62 585	64 944	66 768
Қарақия ауданы	29 511	30 253	30 777	31 341	32 312	33 171	34 064	35 516	36 700
Маңғыстау ауданы	31 173	31 506	31 957	32 631	33 597	34 717	35 956	36 905	37 813
Мұнайлы ауданы	73 163	81 860	91 801	102 328	112 200	120 607	128 738	137 781	144 181
Түпқараған ауданы	15 583	16 115	16 575	17 119	17 604	18 278	18 727	19 543	20 948
Ерлер									
Мужчины									
Маңғыстау облысы	238 839	249 103	259 788	270 939	281 815	291 699	301 684	311 906	320 110
Ақтау қ.ә.	81 094	83 252	85 460	87 041	88 566	89 052	89 574	90 260	90 323
Жаңаөзен қ.ә.	55 501	57 253	58 636	60 403	61 991	64 521	67 467	69 647	71 699
Бейнеу ауданы	23 286	24 465	25 800	27 294	29 006	30 368	31 408	32 635	33 547
Қарақия ауданы	15 069	15 404	14 683	15 998	16 422	16 836	17 267	17 976	18 628
Маңғыстау ауданы	16 087	16 276	16 524	16 865	17 323	17 808	18 379	18 824	19 302
Мұнайлы ауданы	37 416	41 700	46 665	51 966	56 857	61 074	65 242	69 755	72 958
Түпқараған ауданы	10 386	10 753	11 020	11 372	11 650	12 040	12 347	12 809	13 653
Қала халқы									
Городское население									
Маңғыстау облысы	126 964	130 660	134 030	137 266	140 129	142 820	134 280	136 252	137 277
Ақтау қаласы	79 637	81 798	84 000	85 642	87 158	87 645	88 149	88 842	88 901
Жаңаөзен қаласы	44 912	46 386	47 504	49 050	50 339	52 505	43 404	44 617	45 460
Бейнеу ауданы	-	-	-	-	-	-	-	-	-
Қарақия ауданы	-	-	-	-	-	-	-	-	-
Маңғыстау ауданы	-	-	-	-	-	-	-	-	-
Мұнайлы ауданы	-	-	-	-	-	-	-	-	-
Түпқараған ауданы	2 415	2 476	2 526	2 574	2 632	2 670	2 727	2 793	2 916
Ауыл халқы									
Сельское население									
Маңғыстау облысы	111 875	118 443	125 758	133 673	141 686	148 879	167 404	175 654	182 803
Ақтау қ.ә.	1 457	1 454	1 460	1 399	1 408	1 407	1 425	1 418	1 422
Жаңаөзен қ.ә.	10 589	10 867	11 132	11 353	11 652	12 016	24 063	25 030	26 209
Бейнеу ауданы	23 286	24 465	25 800	27 294	29 006	30 368	31 408	32 635	33 547
Қарақия ауданы	15 069	15 404	15 683	15 998	16 422	16 836	17 267	17 976	18 628
Маңғыстау ауданы	16 087	16 276	16 524	16 865	17 323	17 808	18 379	18 824	19 302
Мұнайлы ауданы	37 416	41 700	46 665	51 966	56 857	61 074	65 242	69 755	72 958
Түпқараған ауданы	7 971	8 277	8 494	8 798	9 018	9 370	9 620	10 016	10 737

Жалғасы

Продолжение

	2009	2010	2011	2012	2013	2014	2015	2016	2017
Әйелдер									
Женщины									
Маңғыстау облысы	243 792	254 138	264 397	274 850	285 955	295 732	305 159	314 868	322 714
Ақтау қ.ә.	88 132	90 209	92 204	93 339	94 815	95 143	95 443	95 695	95 571
Жаңаөзен қ.ә.	57 064	58 707	60 033	61 863	63 526	66 116	68 894	70 924	73 007
Бейнеу ауданы	23 242	24 630	25 915	27 343	28 924	30 121	31 177	32 309	33 221
Қарақия ауданы	14 442	14 849	15 094	15 343	15 890	16 335	16 797	17 540	18 072
Маңғыстау ауданы	15 086	15 230	15 433	15 766	16 274	16 909	17 577	18 081	18 511
Мұнайлы ауданы	35 747	40 160	45 136	50 362	55 343	59 533	63 496	68 026	71 223
Түпқараған ауданы	10 079	10 353	10 582	10 834	11 183	11 575	11 775	12 293	13 109
Қала халқы									
Городское население									
Маңғыстау облысы	135 273	138 782	141 810	144 649	147 630	150 290	133 827	135 320	136 263
Ақтау қ.ә.	86 754	88 861	90 862	92 081	93 574	93 615	94 206	94 470	94 356
Жаңаөзен қ.ә.	46 052	47 406	48 447	50 055	51 459	53 707	36 953	38 084	39 009
Бейнеу ауданы	-	-	-	-	-	-	-	-	-
Қарақия ауданы	-	-	-	-	-	-	-	-	-
Маңғыстау ауданы	-	-	-	-	-	-	-	-	-
Мұнайлы ауданы	-	-	-	-	-	-	-	-	-
Түпқараған ауданы	2 467	2 515	2 501	2 513	2 597	2 667	2 668	2 766	2 898
Ауыл халқы									
Сельское население									
Маңғыстау облысы	108 519	115 356	122 587	130 201	138 325	145 442	171 332	179 548	186 451
Ақтау қ.ә.	1 378	1 348	1 342	1 258	1 241	1 227	1 237	1 225	1 215
Жаңаөзен қ.ә.	11 012	11 301	11 586	11 808	12 067	12 409	31 941	32 840	33 998
Бейнеу ауданы	23 242	24 630	25 915	27 343	28 924	30 121	31 177	32 309	33 221
Қарақия ауданы	14 442	14 849	15 094	15 343	15 890	16 335	16 797	17 540	18 072
Маңғыстау ауданы	15 086	15 230	15 433	15 766	16 274	16 909	17 577	18 081	18 511
Мұнайлы ауданы	35 747	40 160	45 136	50 362	55 343	59 533	63 496	68 026	71 223
Түпқараған ауданы	7 612	7 838	8 081	8 321	8 586	8 908	9 107	9 527	10 211

3.2 Халықтың негізгі жас топтары бойынша саны Численность населения по основным возрастным группам

жыл басына

на начало года

	Барлығы Всего			Ерлер Мужчины			Әйелдер Женщины		
	0-14	15-64	65 &	0-14	15-64	65 &	0-14	15-64	65 &
Барлық халық									
Все население									
2009									
Маңғыстау облысы	143 713	322 008	16 911	73 847	158 457	6 535	69 865	163 551	10 376
Ақтау қ.ә.	40 507	121 455	7 264	20 945	57 610	2 539	19 562	63 845	4 725
Жаңаөзен қ.ә.	37 181	72 456	2 928	18 955	35 350	1 196	18 226	37 106	1 732
Бейнеу ауданы	16 329	28 712	1 487	8 306	14 356	624	8 023	370	863
Қарақия ауданы	9 957	18 355	1 199	5 142	9 430	497	4 815	8 925	702
Маңғыстау ауданы	10 234	19 488	1 451	5 212	10 270	605	5 022	9 218	846
Мұнайлы ауданы	23 018	48 432	1 713	11 964	24 721	731	11 054	23 711	982
Түпқараған ауданы	6 486	13 110	869	3 323	6 720	343	3 163	6 390	526
2010									
Маңғыстау облысы	150 102	336 186	16 953	77 222	165 382	6 499	72 880	170 804	10 454
Ақтау қ.ә.	42 087	124 111	7 263	21 664	59 071	2 517	20 423	65 040	4 746
Жаңаөзен қ.ә.	38 111	74 907	2 942	19 532	36 526	1 195	18 579	38 381	1 747
Бейнеу ауданы	16 884	30 716	1 495	8 589	15 254	622	8 295	15 462	873
Қарақия ауданы	10 226	18 850	1 177	5 309	9 623	472	4 917	9 227	705
Маңғыстау ауданы	10 374	19 734	1 398	5 318	10 374	584	5 056	9 360	814
Мұнайлы ауданы	25 683	54 357	1 820	13 326	27 608	766	12 357	26 749	1 054
Түпқараған ауданы	6 737	13 511	858	3 484	6 926	343	3 253	6 585	515
2011									
Маңғыстау облысы	158 246	348 682	17 257	81 518	171 688	6 582	76 728	176 994	10 675
Ақтау қ.ә.	44 013	126 311	7 340	22 724	60 179	2 557	21 289	66 132	4 783
Жаңаөзен қ.ә.	39 288	76 418	2 963	20 134	37 316	1 186	19 154	39 102	1 777
Бейнеу ауданы	17 878	32 285	1 552	9 137	16 024	639	8 741	16 261	913
Қарақия ауданы	10 461	19 120	1 196	5 433	9 787	463	5 028	9 333	733
Маңғыстау ауданы	10 710	19 877	1 370	5 455	10 498	571	5 255	9 379	799
Мұнайлы ауданы	28 876	60 927	1 230	15 008	30 824	488	13 868	30 103	742
Түпқараған ауданы	7 020	13 744	838	3 627	7 060	333	3 393	6 684	505

Жалғасы

Продолжение

	Барлығы Всего			Ерлер Мужчины			Әйелдер Женщины		
	0-14	15-64	65 &	0-14	15-64	65 &	0-14	15-64	65 &
2012									
Маңғыстау облысы	167 227	360 235	18 327	86 228	177 666	7 045	80 999	182 569	11 282
Ақтау қ.ә.	45 984	126 622	7 774	23 700	60 607	2 734	22 284	66 015	5 040
Жаңаөзен қ.ә.	40 737	78 354	3 175	20 850	38 278	1 275	19 887	40 076	1 900
Бейнеу ауданы	19 018	33 966	1 653	9 738	16 879	677	9 280	17 087	976
Қарақия ауданы	10 780	19 346	1 215	5 632	9 892	474	5 148	9 454	741
Маңғыстау ауданы	11 117	20 144	1 370	5 691	10 602	572	5 426	9 542	798
Мұнайлы ауданы	32 156	67 893	2 279	16 784	34 220	962	15 372	33 673	1 317
Түпқараған ауданы	7 435	13 910	861	3 833	7 188	351	3 602	6 722	510
2013									
Маңғыстау облысы	177 208	370 927	19 635	90 369	182 881	7 565	85 839	188 046	12 070
Ақтау қ.ә.	48 006	127 141	8 234	24 859	60 806	2 901	23 147	66 335	5 333
Жаңаөзен қ.ә.	42 539	79 569	3 409	21 703	38 899	1 389	20 836	40 670	2 020
Бейнеу ауданы	20 159	35 978	1 793	10 359	17 902	745	9 800	18 076	1 048
Қарақия ауданы	11 311	19 735	1 266	5 876	10 063	483	5 435	9 672	783
Маңғыстау ауданы	11 739	20 448	1 410	6 001	10 749	573	5 738	9 699	837
Мұнайлы ауданы	35 657	73 938	2 605	18 594	37 153	1 110	17 063	36 785	1 495
Түпқараған ауданы	7 797	14 118	918	3 977	7 309	364	3 820	6 809	554
2014									
Маңғыстау облысы	18 750	379 087	20 824	96 681	186 987	8 031	90 839	192 100	12 793
Ақтау қ.ә.	49 834	125 650	8 711	25 785	60 211	3 056	24 049	65 439	5 655
Жаңаөзен қ.ә.	45 026	82 040	3 571	23 018	40 046	1 457	22 008	41 994	2 114
Бейнеу ауданы	21 344	37 243	1 902	10 956	18 626	786	10 388	18 617	1 116
Қарақия ауданы	11 765	20 097	1 309	6 120	10 214	502	5 645	9 883	807
Маңғыстау ауданы	12 436	20 814	1 467	6 328	10 881	599	6 108	9 933	868
Мұнайлы ауданы	38 834	78 875	2 898	20 277	39 553	1 244	18 557	39 322	1 654
Түпқараған ауданы	8 281	14 368	966	4 197	7 456	387	4 084	6 912	579
2015									
Маңғыстау облысы	198 717	385 809	22 317	102 454	190 687	8 543	96 263	195 122	13 774
Ақтау қ.ә.	52 408	123 336	9 273	27 071	59 310	3 193	25 337	64 026	6 080
Жаңаөзен қ.ә.	22 492	38 076	2 017	11 528	19 043	837	10 964	19 033	1 180
Бейнеу ауданы	12 298	20 409	1 557	6 369	10 377	521	5 929	10 032	836
Қарақия ауданы	13 150	21 234	1 572	6 697	11 057	625	6 453	10 177	947
Маңғыстау ауданы	41 948	85 532	3 258	21 971	41 876	1 395	19 977	41 656	1 863
Мұнайлы ауданы	22 492	38 076	2 017	11 528	19 043	837	10 964	19 033	1 180
Түпқараған ауданы	8 661	14 411	1 050	4 399	7 525	423	4 262	6 886	627
2016									
Маңғыстау облысы	209 906	392 718	24 150	108 299	194 373	9 234	101 607	198 345	14 916
Ақтау қ.ә.	54 633	121 420	9 902	28 255	58 608	3 397	26 378	62 812	6 505
Жаңаөзен қ.ә.	50 128	86 284	4 159	25 719	42 219	1 709	24 409	44 065	2 450
Бейнеу ауданы	23 829	38 975	2 140	12 221	19 533	881	11 608	19 442	1 259
Қарақия ауданы	12 961	21 100	1 455	6 649	10 769	558	6 312	10 331	897
Маңғыстау ауданы	13 807	21 414	1 684	7 021	11 146	657	6 786	10 268	1 027
Мұнайлы ауданы	45 320	88 779	3 682	23 779	44 393	1 583	21 541	44 386	2 099
Түпқараған ауданы	9 228	14 746	1 128	4 655	7 705	449	4 573	7 041	679
2017									
Маңғыстау облысы	219 654	397 446	25 724	113 304	196 988	9 818	106 350	200 458	15 906
Ақтау қ.ә.	56 984	29 416	27 568	118 476	57 334	61 142	10 434	3 573	6 861
Жаңаөзен қ.ә.	52 456	87 828	4 422	26 952	42 929	1 818	25 504	44 899	2 604
Бейнеу ауданы	24 790	39 730	2 242	12 695	19 935	917	12 101	19 795	1 325
Қарақия ауданы	13 545	21 594	1 561	6 935	11 093	600	6 610	10 501	961
Маңғыстау ауданы	14 449	21 589	1 775	7 374	11 235	693	7 075	10 354	1 082
Мұнайлы ауданы	47 338	92 765	4 078	24 835	46 390	1 733	22 503	46 375	2 345
Түпқараған ауданы	10 086	15 464	1 212	1 097	8 072	484	4 989	7 392	728
Қала халқы									
Городское население									
2009									
Маңғыстау облысы	71 325	181 372	9 540	36 760	86 747	3 457	34 565	94 625	6 083
Ақтау қ.ә.	39 686	119 513	7 192	20 521	56 604	2 512	19 165	62 909	4 680
Жаңаөзен қ.ә.	30 008	58 808	2 148	15 394	28 648	870	14 614	30 160	1 278
Бейнеу ауданы	-	-	-	-	-	-	-	-	-
Қарақия ауданы	-	-	-	-	-	-	-	-	-
Маңғыстау ауданы	-	-	-	-	-	-	-	-	-
Мұнайлы ауданы	-	-	-	-	-	-	-	-	-
Түпқараған ауданы	1 631	3 051	200	845	1 495	75	786	1 556	125

	Барлығы Всего			Ерлер Мужчины			Әйелдер Женщины		
	0-14	15-64	65 &	0-14	15-64	65 &	0-14	15-64	65 &
2010									
Маңғыстау облысы	73 761	186 129	9 552	38 011	8 9212	3 437	35 750	96 917	6 115
Ақтау қ.ә.	41 261	122 206	7 192	21 227	5 8082	2 489	20 034	64 124	4 703
Жаңаөзен қ.ә.	30 812	60 816	2 164	15 911	2 9598	877	14 901	31 218	1 287
Бейнеу ауданы	-	-	-	-	-	-	-	-	-
Қарақия ауданы	-	-	-	-	-	-	-	-	-
Маңғыстау ауданы	-	-	-	-	-	-	-	-	-
Мұнайлы ауданы	-	-	-	-	-	-	-	-	-
Түпқараған ауданы	1 688	3 107	196	873	1 532	71	815	1 575	1 25
2011									
Маңғыстау облысы	76 712	189 529	9 599	39 624	90 954	3 452	37 088	98 575	6 147
Ақтау қ.ә.	43 209	124 388	7 265	22 305	59 168	2 527	20 904	65 220	4 738
Жаңаөзен қ.ә.	31 751	62 044	2 156	16 406	30 234	864	15 345	31 810	1 292
Бейнеу ауданы	-	-	-	-	-	-	-	-	-
Қарақия ауданы	-	-	-	-	-	-	-	-	-
Маңғыстау ауданы	-	-	-	-	-	-	-	-	-
Мұнайлы ауданы	-	-	-	-	-	-	-	-	-
Түпқараған ауданы	1 752	3 097	178	913	1 552	61	839	1 545	117
2012									
Маңғыстау облысы	80 131	191 594	10 190	41 343	92 229	3 694	387 88	99 365	64 96
Ақтау қ.ә.	45 248	124 782	7 693	23 324	59 614	2 704	219 24	65 168	49 89
Жаңаөзен қ.ә.	33 018	63 759	2 328	17 039	31 079	932	159 79	32 680	13 96
Бейнеу ауданы	-	-	-	-	-	-	-	-	-
Қарақия ауданы	-	-	-	-	-	-	-	-	-
Маңғыстау ауданы	-	-	-	-	-	-	-	-	-
Мұнайлы ауданы	-	-	-	-	-	-	-	-	-
Түпқараған ауданы	1 865	3 053	169	980	1 536	58	885	1 517	111
2013									
Маңғыстау облысы	83 804	193 131	10 824	43 237	92 954	3 938	40 567	100 177	6 886
Ақтау қ.ә.	47 306	125 286	8 140	24 499	59 796	2 863	22 807	65 490	5 277
Жаңаөзен қ.ә.	34 525	64 769	2 504	17 727	31 595	1 017	16 798	33 174	1 487
Бейнеу ауданы	-	-	-	-	-	-	-	-	-
Қарақия ауданы	-	-	-	-	-	-	-	-	-
Маңғыстау ауданы	-	-	-	-	-	-	-	-	-
Мұнайлы ауданы	-	-	-	-	-	-	-	-	-
Түпқараған ауданы	1 973	3 076	180	1 011	1 563	58	962	1 513	122
2014									
Маңғыстау облысы	87 908	193 893	11 419	45 339	93 348	4 133	42 569	100 435	7 286
Ақтау қ.ә.	49 151	123 798	8 612	25 434	59 196	3 015	23 717	64 602	5 597
Жаңаөзен қ.ә.	36 684	66 900	2 628	18 847	32 598	1 060	17 837	34 302	1 568
Бейнеу ауданы	-	-	-	-	-	-	-	-	-
Қарақия ауданы	-	-	-	-	-	-	-	-	-
Маңғыстау ауданы	-	-	-	-	-	-	-	-	-
Мұнайлы ауданы	-	-	-	-	-	-	-	-	-
Түпқараған ауданы	2 073	3 085	179	1 058	1 554	58	1 015	1 531	121
2015									
Маңғыстау облысы	81 981	174 941	11 185	43 527	86 751	4 002	38 454	88 190	7 183
Ақтау қ.ә.	51 691	121 497	9 167	26 705	58 293	3 151	24 986	63 204	6 016
Жаңаөзен қ.ә.	28 142	50 386	1 829	15 724	26 888	792	12 418	23 498	1 037
Бейнеу ауданы	-	-	-	-	-	-	-	-	-
Қарақия ауданы	-	-	-	-	-	-	-	-	-
Маңғыстау ауданы	-	-	-	-	-	-	-	-	-
Мұнайлы ауданы	-	-	-	-	-	-	-	-	-
Түпқараған ауданы	2 148	3 058	189	1 098	1 570	59	1 050	1 488	130
2016									
Маңғыстау облысы	85 724	173 838	12 010	45 428	86 529	4 295	40 296	87 309	7 715
Ақтау қ.ә.	53 913	119 614	9 785	2 784	57 608	3 350	26 029	62 006	6 435
Жаңаөзен қ.ә.	29 555	51 113	2 033	16 420	27 314	883	13 135	23 799	1 150
Бейнеу ауданы	-	-	-	-	-	-	-	-	-
Қарақия ауданы	-	-	-	-	-	-	-	-	-
Маңғыстау ауданы	-	-	-	-	-	-	-	-	-
Мұнайлы ауданы	-	-	-	-	-	-	-	-	-
Түпқараған ауданы	2 256	3 111	192	1 124	1 607	62	1 132	1 504	130
2017									
Маңғыстау облысы	89 392	171 555	12 593	47 176	85 571	4 530	42 216	85 984	8 063
Ақтау қ.ә.	56 224	116 709	10 304	29 034	56 352	3 515	27 210	60 357	6 789

Жалғасы

Продолжение

	Барлығы Всего			Ерлер Мужчины			Әйелдер Женщины		
	0-14	15-64	65 &	0-14	15-64	65 &	0-14	15-64	65 &
Жаңаөзен қ.ә.	30 727	51 657	2 085	16 943	27 573	944	13 784	24 084	1 141
Бейнеу ауданы	-	-	-	-	-	-	-	-	-
Қарақия ауданы	-	-	-	-	-	-	-	-	-
Маңғыстау ауданы	-	-	-	-	-	-	-	-	-
Мұнайлы ауданы	-	-	-	-	-	-	-	-	-
Түпқараған ауданы	2 421	3 189	204	1 199	1 646	71	1 222	1 543	133
Ауыл халқы									
Сельское население									
2009									
Маңғыстау облысы	72 387	14 636	7 371	37 087	71 710	3 078	35 300	54 940	4 293
Ақтау қ.ә.	821	1 942	72	424	1 006	27	397	936	45
Жаңаөзен қ.ә.	7 173	13 648	780	3 561	6 702	326	3 612	6 946	454
Бейнеу ауданы	16 329	28 712	1 487	8 306	14 356	624	8 023	370	863
Қарақия ауданы	9 957	18 355	1 199	5 142	9 430	497	4 815	8 925	702
Маңғыстау ауданы	10 234	19 488	1 451	5 212	10 270	605	5 022	9 218	846
Мұнайлы ауданы	23 018	48 432	1 713	11 964	24 721	731	11 054	23 711	982
Түпқараған ауданы	4 855	10 059	669	2 478	5 225	268	2 377	4 834	401
2010									
Маңғыстау облысы	76 341	150 057	7 401	39 211	76 170	3 062	37 130	73 887	4 339
Ақтау қ.ә.	826	1 905	71	437	989	28	389	916	43
Жаңаөзен қ.ә.	7 299	14 091	778	3 621	6 928	318	3 678	7 163	460
Бейнеу ауданы	16 884	30 716	1 495	8 589	15 254	622	8 295	15 462	873
Қарақия ауданы	10 226	18 850	1 177	5 309	9 623	472	4 917	9 227	705
Маңғыстау ауданы	10 374	19 734	1 398	5 318	10 374	584	5 056	9 360	814
Мұнайлы ауданы	25 683	54 357	1 820	13 326	27 608	766	12 357	26 749	1 054
Түпқараған ауданы	5 049	10 404	662	2 611	5 394	272	2 438	5 010	390
2011									
Маңғыстау облысы	81 534	159 153	7 658	41 894	80 734	3 130	39 640	78 419	4 528
Ақтау қ.ә.	804	1 923	75	419	1 011	30	385	912	45
Жаңаөзен қ.ә.	7 537	14 374	807	3 728	7 082	322	3 809	7 292	485
Бейнеу ауданы	17 878	32 285	1 552	9 137	16 024	639	8 741	16 261	913
Қарақия ауданы	10 461	19 120	1 196	5 433	9 787	463	5 028	9 333	733
Маңғыстау ауданы	10 710	19 877	1 370	5 455	10 498	571	5 255	9 379	799
Мұнайлы ауданы	28 876	60 927	1 230	15 008	30 824	488	13 868	30 103	742
Түпқараған ауданы	5 268	10 647	660	2 714	5 508	272	2 554	5 139	388
2012									
Маңғыстау облысы	87 096	168 641	8 137	44 885	85 437	3 351	42 211	83 204	4 786
Ақтау қ.ә.	736	1 840	81	376	993	30	360	847	51
Жаңаөзен қ.ә.	7 719	14 595	847	3 811	7 199	343	3 908	7 396	504
Бейнеу ауданы	19 018	33 966	1 653	9 738	16 879	677	9 280	17 087	976
Қарақия ауданы	10 780	19 346	1 215	5 632	9 892	474	5 148	9 454	741
Маңғыстау ауданы	11 117	20 144	1 370	5 691	10 602	572	5 426	9 542	798
Мұнайлы ауданы	32 156	67 893	2 279	16 784	34 220	962	15 372	33 673	1 317
Түпқараған ауданы	5 570	10 857	692	2 853	5 652	293	2 717	5 205	399
2013									
Маңғыстау облысы	93 404	177 796	8 811	48 132	89 927	3 627	45 272	87 869	5 184
Ақтау қ.ә.	700	1 855	94	360	1 010	38	340	845	56
Жаңаөзен қ.ә.	8 014	14 800	905	3 976	7 304	372	4 038	7 496	533
Бейнеу ауданы	20 159	35 978	1 793	10 359	17 902	745	9 800	18 076	1 048
Қарақия ауданы	11 311	19 735	1 266	5 876	10 063	483	5 435	9 672	783
Маңғыстау ауданы	11 739	20 448	1 410	6 001	10 749	573	5 738	9 699	837
Мұнайлы ауданы	35 657	73 938	2 605	18 594	37 153	1 110	17 063	36 785	1 495
Түпқараған ауданы	5 824	11 042	738	2 966	5 746	306	2 858	5 296	432
2014									
Маңғыстау облысы	99 612	185 304	9 405	51 342	93 639	3 898	48 270	91 665	5 507
Ақтау қ.ә.	683	1 852	99	351	1 015	41	332	837	58
Жаңаөзен қ.ә.	8 342	15 140	943	4 171	7 448	397	4 171	7 692	546
Бейнеу ауданы	21 344	37 243	1 902	10 956	18 626	786	10 388	18 617	1 116
Қарақия ауданы	11 765	20 097	1 309	6 120	10 214	502	5 645	9 883	807
Маңғыстау ауданы	12 436	20 814	1 467	6 328	10 881	599	6 108	9 933	868
Мұнайлы ауданы	38 834	78 875	2 898	20 277	39 553	1 244	18 557	39 322	1 654
Түпқараған ауданы	6 208	11 283	787	3 139	5 902	329	3 069	5 381	458
2015									
Маңғыстау облысы	116 736	210 868	11 132	58 927	103 936	4 541	57 809	106 932	6 591
Ақтау қ.ә.	717	1 839	106	366	1 017	42	351	822	64

Жалғасы

Продолжение

	Барлығы Всего			Ерлер Мужчины			Әйелдер Женщины		
	0-14	15-64	65 &	0-14	15-64	65 &	0-14	15-64	65 &
Жаңаөзен қ.ә.	19 619	34 425	1 961	8 695	14 611	757	10 923	19 814	1 204
Бейнеу ауданы	22 492	38 076	2 017	11 528	19 043	837	10 964	19 033	1 180
Қарақия ауданы	12 298	20 409	1 557	6 369	10 377	521	5 929	10 032	836
Маңғыстау ауданы	13 150	21 234	1 572	6 697	11 057	625	6 453	10 177	947
Мұнайлы ауданы	41 948	85 532	3 258	21 971	41 876	1 395	19 977	41 656	1 863
Түпқараған ауданы	6 513	11 353	861	3 301	5 955	364	3 212	5 398	497
2016									
Маңғыстау облысы	124 182	218 880	12 140	62 871	107 844	4 939	61 311	111 036	7 201
Ақтау қ.ә.	720	1 806	117	371	1 000	47	349	806	70
Жаңаөзен қ.ә.	20 573	35 171	2 126	9 299	14 905	826	11 274	20 266	1 300
Бейнеу ауданы	23 829	38 975	2 140	12 221	19 533	881	11 608	19 442	1 259
Қарақия ауданы	12 961	21 100	1 455	6 649	10 769	558	6 312	10 331	897
Маңғыстау ауданы	13 807	21 414	1 684	7 021	11 146	657	6 786	10 268	1 027
Мұнайлы ауданы	45 320	88 779	3 682	23 779	44 393	1 583	21 541	44 386	2 099
Түпқараған ауданы	6 972	11 635	936	3 531	6 098	387	3 441	5 537	549
2017									
Маңғыстау облысы	130 262	225 891	13 131	66 128	111 417	5 288	64 134	114 474	7 843
Ақтау қ.ә.	740	382	358	1 767	982	785	130	58	72
Жаңаөзен қ.ә.	21 729	36 171	2 337	10 009	15 356	874	11 720	20 815	1 463
Бейнеу ауданы	24 790	39 730	2 242	12 695	19 935	917	12 101	19 795	1 325
Қарақия ауданы	13 545	21 594	1 561	6 935	11 093	600	6 610	10 501	961
Маңғыстау ауданы	14 449	21 589	1 775	7 374	11 235	693	7 075	10 354	1 082
Мұнайлы ауданы	47 338	92 765	4 078	24 835	46 390	1 733	22 503	46 375	2 345
Түпқараған ауданы	7 665	12 275	1 008	3 898	6 426	413	3 767	5 849	595

3.4 Демографиялық жүктеме коэффициенттері Коэффициенты демографической нагрузки

жыл басына, 1 000 адамға

на начало года, на 1 000 человек

	Еңбекке жарамды жастан төмен және асқандар Моложе и старше трудоспособного возраста								
	2009	2010	2011	2012	2013	2014	2015	2016	2017
Барлық халық Все население									
Маңғыстау облысы	594	595	602	616	631	655	679	707	733
Қала халқы Городское население									
Маңғыстау облысы	541	545	555	573	592	621	642	680	721
Ауыл халқы Сельское население									
Маңғыстау облысы	663	656	658	664	674	690	710	729	742

Жалғасы

Продолжение

	Еңбекке жарамды жастан төмен Моложе трудоспособного возраста								
	2009	2010	2011	2012	2013	2014	2015	2016	2017
Барлық халық Все население									
Маңғыстау облысы	507	506	511	522	534	553	573	596	616
Қала халқы Городское население									
Маңғыстау облысы	450	451	457	472	486	509	522	552	584
Ауыл халқы Сельское население									
Маңғыстау облысы	581	574	574	579	586	599	616	630	640

Жалғасы

Продолжение

	Еңбекке жарамды жастан асқан Старше трудоспособного возраста								
	2009	2010	2011	2012	2013	2014	2015	2016	2017
Барлық халық Все население									
Маңғыстау облысы	87	88	91	93	97	102	106	111	117

Жалғасы

Продолжение

	Еңбекке жарамды жастан асқан Старше трудоспособного возраста								
	2009	2010	2011	2012	2013	2014	2015	2016	2017
Қала халқы									
Городское население									
Маңғыстау облысы	91	94	97	101	106	112	120	128	137
Ауыл халқы									
Сельское население									
Маңғыстау облысы	82	82	83	85	88	91	95	98	102

3.5 Халықтың жекелеген жас топтарына және жасына қарай құрамы Структура населения по отдельным возрастным группам и возрастам

Маңғыстау облысы Мангистауская область

жыл басына, адам

на начало года, человек

Жас	2009	2010	2011	2012	2013	2014	2015	2016	2017	Возраст
Барлық халық										
Все население										
Барлығы	482 631	503 241	524 185	545 789	567 770	587 431	606 843	626 774	642 824	Всего
0	13 453	14 053	14 604	15 892	16 885	18 297	19 073	19 209	19 599	0
1-4	44 127	47 986	52 198	55 740	59 651	62 642	66 464	70 722	73 280	1-4
5-9	42 466	45 547	48 633	52 701	56 675	61 412	65 288	69 615	73 167	5-9
10-14	43 666	42 516	42 811	42 894	43 997	45 169	47 892	50 360	53 608	10-14
15-19	48 881	49 621	48 395	47 556	46 806	45 604	43 824	43 115	42 225	15-19
20-24	50 396	52 075	53 348	53 748	53 819	52 955	52 934	51 813	49 988	20-24
25-29	43 549	46 338	49 460	52 801	55 916	58 022	58 488	58 845	58 141	25-29
30-34	38 337	40 178	42 270	44 040	45 749	47 763	50 031	52 424	54 861	30-34
35-39	34 392	35 720	36 674	37 773	39 413	40 668	42 104	43 700	44 833	35-39
40-44	30 925	31 546	32 836	34 105	34 913	35 793	36 817	37 346	37 917	40-44
45-49	28 880	29 891	30 296	31 026	31 678	32 067	32 311	33 293	34 150	45-49
50-54	21 825	23 185	25 116	26 840	28 058	29 480	30 333	30 526	30 958	50-54
55-59	15 789	16 833	17 764	18 988	20 431	21 699	22 916	24 681	26 261	55-59
60-64	9 034	10 799	12 523	13 358	14 144	15 036	16 051	16 975	18 112	60-64
65-69	7 097	6 535	6 061	6 419	7 143	8 322	9 875	11 437	12 114	65-69
70-74	4 923	5 485	6 073	6 388	6 559	6 083	5 565	5 232	5 546	70-74
75-79	2 378	2 415	2 461	2 888	3 226	3 771	4 205	4 695	4 925	75-79
80-84	1 792	1 683	1 748	1 654	1 644	1 530	1 562	1 637	1 979	80-84
85-89	550	670	723	774	834	886	807	835	804	85-89
90-94	127	117	139	154	173	174	248	255	285	90-94
95-99	34	39	42	37	37	37	33	41	51	95-99
100 &	10	9	10	13	19	21	22	18	20	100 &
0	13 453	14 053	14 604	15 892	16 885	18 297	19 073	19 209	19 599	0
1	11 939	13 594	14 229	14 770	15 933	16 752	18 246	19 113	19 082	1
2	11 447	12 127	13 795	14 418	14 966	16 125	16 903	18 348	19 020	2
3	10 480	11 608	12 362	13 982	14 617	15 086	16 163	17 035	18 252	3
4	10 261	10 657	11 812	12 570	14 135	14 679	15 152	16 226	16 926	4
5	9 208	10 427	10 829	11 986	12 737	14 202	14 748	15 245	16 118	5
6	8 869	9 342	10 651	10 971	12 146	12 828	14 253	14 825	15 159	6
7	8 220	8 992	9 499	10 821	11 102	12 222	12 861	14 332	14 757	7
8	8 317	8 349	9 154	9 639	10 955	11 159	12 243	12 929	14 262	8
9	7 852	8 437	8 500	9 284	9 735	11 001	11 183	12 284	12 871	9
10	8 306	7 973	8 570	8 624	9 388	9 778	11 041	11 207	12 230	10
11	8 267	8 427	8 130	8 684	8 726	9 406	9 778	11 048	11 161	11
12	8 762	8 398	8 566	8 247	8 795	8 776	9 415	9 815	11 013	12
13	8 732	8 872	8 529	8 699	8 329	8 833	8 802	9 464	9 771	13
14	9 599	8 846	9 016	8 640	8 759	8 376	8 856	8 826	9 433	14
15	9 865	9 697	8 975	9 136	8 739	8 802	8 400	8 889	8 748	15
16	9 951	10 010	9 832	9 113	9 232	8 777	8 812	8 421	8 830	16
17	9 995	10 038	9 873	9 808	9 156	9 144	8 618	8 652	8 083	17
18	9 710	10 001	9 716	9 747	9 782	9 057	8 909	8 356	8 311	18
19	9 360	9 875	9 999	9 752	9 897	9 824	9 085	8 797	8 253	19
20	10 131	9 627	10 022	10 148	10 003	10 045	9 976	9 157	8 826	20
21	10 095	10 632	9 974	10 344	10 532	10 207	10 270	10 159	9 314	21
22	10 370	10 625	11 105	10 385	10 794	10 828	10 476	10 556	10 353	22
23	10 002	10 792	11 080	11 461	10 689	11 004	11 036	10 701	10 720	23

Жалғасы

Продолжение

Жас	2009	2010	2011	2012	2013	2014	2015	2016	2017	Возраст
24	9 798	10 399	11 167	11 410	11 801	10 871	11 176	11 240	10 775	24
25	9 363	10 133	10 745	11 504	11 682	11 965	11 057	11 344	11 267	25
26	8 690	9 645	10 494	11 008	11 744	11 798	12 119	11 166	11 380	26
27	8 631	8 926	9 944	10 747	11 178	11 878	11 922	12 253	11 150	27
28	8 548	8 857	9 208	10 162	10 960	11 343	11 944	12 050	12 285	28
29	8 317	8 777	9 069	9 380	10 352	11 038	11 446	12 032	12 059	29
30	8 092	8 521	8 975	9 259	9 551	10 414	11 069	11 506	12 042	30
31	7 863	8 234	8 689	9 138	9 386	9 646	10 473	11 109	11 494	31
32	7 732	8 013	8 411	8 831	9 262	9 457	9 704	10 532	11 101	32
33	7 421	7 872	8 170	8 528	8 951	9 274	9 494	9 756	10 485	33
34	7 229	7 538	8 025	8 284	8 599	8 972	9 291	9 521	9 739	34
35	7 126	7 338	7 632	8 164	8 368	8 616	9 000	9 334	9 498	35
36	6 743	7 240	7 432	7 733	8 247	8 411	8 606	9 014	9 330	36
37	7 215	6 812	7 335	7 519	7 797	8 275	8 432	8 630	9 004	37
38	6 975	7 292	6 872	7 409	7 540	7 792	8 274	8 440	8 606	38
39	6 333	7 038	7 403	6 948	7 461	7 574	7 792	8 282	8 395	39
40	6 367	6 409	7 129	7 485	6 975	7 456	7 585	7 796	8 262	40
41	6 152	6 444	6 468	7 191	7 526	6 998	7 448	7 598	7 759	41
42	6 274	6 213	6 519	6 509	7 211	7 556	6 995	7 439	7 573	42
43	6 086	6 348	6 305	6 580	6 556	7 225	7 544	6 984	7 381	43
44	6 046	6 132	6 415	6 340	6 645	6 558	7 245	7 529	6 942	44
45	6 094	6 111	6 178	6 479	6 383	6 648	6 549	7 254	7 476	45
46	5 752	6 154	6 157	6 224	6 508	6 382	6 637	6 555	7 234	46
47	5 882	5 769	6 207	6 190	6 274	6 519	6 361	6 622	6 544	47
48	5 913	5 905	5 828	6 270	6 228	6 275	6 514	6 359	6 592	48
49	5 239	5 952	5 926	5 863	6 285	6 243	6 250	6 503	6 304	49
50	4 788	5 250	5 990	5 957	5 882	6 284	6 221	6 237	6 489	50
51	4 692	4 795	5 283	6 007	6 003	5 893	6 256	6 237	6 214	51
52	4 282	4 720	4 804	5 299	6 042	5 999	5 876	6 241	6 224	52
53	4 118	4 290	4 751	4 829	5 308	6 030	5 973	5 860	6 209	53
54	3 945	4 130	4 288	4 748	4 823	5 274	6 007	5 951	5 822	54
55	3 473	3 947	4 132	4 275	4 733	4 811	5 229	5 982	5 895	55
56	3 291	3 466	3 938	4 125	4 265	4 704	4 768	5 198	5 946	56
57	3 045	3 285	3 451	3 918	4 109	4 234	4 647	4 731	5 149	57
58	3 153	3 018	3 263	3 434	3 906	4 077	4 203	4 616	4 697	58
59	2 827	3 117	2 980	3 236	3 418	3 873	4 069	4 154	4 574	59
60	2 445	2 812	3 086	2 946	3 207	3 388	3 832	4 027	4 102	60
61	2 371	2 415	2 768	3 062	2 917	3 149	3 369	3 780	3 984	61
62	2 025	2 333	2 366	2 739	3 049	2 864	3 105	3 343	3 739	62
63	1 227	2 014	2 316	2 333	2 688	2 993	2 817	3 057	3 293	63
64	966	1 225	1 987	2 278	2 283	2 642	2 928	2 768	2 994	64
65	1 018	940	1 203	1 957	2 249	2 241	2 600	2 858	2 722	65
66	1 536	990	920	1 180	1 931	2 202	2 191	2 548	2 793	66
67	1 580	1 514	967	905	1 159	1 888	2 147	2 138	2 488	67
68	1 592	1 536	1 472	940	886	1 131	1 837	2 097	2 089	68
69	1 371	1 555	1 499	1 437	918	860	1 100	1 796	2 022	69
70	1 404	1 327	1 505	1 451	1 407	893	829	1 066	1 730	70
71	1 150	1 348	1 275	1 456	1 401	1 375	854	811	1 033	71
72	1 031	1 107	1 289	1 239	1 391	1 351	1 310	842	780	72
73	745	994	1 040	1 247	1 188	1 331	1 297	1 253	810	73
74	593	709	964	995	1 172	1 133	1 275	1 260	1 193	74
75	479	559	677	924	929	1 094	1 089	1 212	1 209	75
76	575	443	523	634	888	863	1 020	1 038	1 137	76
77	393	534	414	489	606	831	808	957	991	77
78	558	373	497	374	457	559	782	749	896	78
79	373	506	350	467	346	424	506	739	692	79
80	455	330	469	317	431	319	386	472	685	80
81	445	408	300	417	296	396	299	357	420	81
82	348	396	373	271	376	271	356	271	330	82
83	263	308	343	341	240	325	236	328	248	83
84	281	241	263	308	301	219	285	209	296	84
85	146	253	199	233	270	251	188	242	190	85
86	170	123	228	177	195	223	206	161	212	86
87	99	136	105	186	145	161	189	168	140	87
88	94	80	121	85	156	115	130	161	130	88
89	41	78	70	93	68	136	94	103	132	89
90	29	34	63	56	67	50	115	72	88	90
91	29	22	27	50	45	48	35	97	58	91
92	18	23	19	18	36	34	37	31	85	92

Жалғасы

Продолжение

Жас	2009	2010	2011	2012	2013	2014	2015	2016	2017	Возраст
93	27	16	18	14	14	29	32	30	27	93
94	24	22	12	16	11	13	29	25	27	94
95	8	17	16	7	13	9	10	22	21	95
96	12	4	11	14	5	12	6	3	20	96
97	5	9	2	7	11	2	9	4	1	97
98	7	5	8	2	6	8	2	9	4	98
99	2	4	5	7	2	6	6	3	5	99
100	10	9	10	13	19	21	22	18	20	100
Қала халқы										
Городское население										
Барлығы	262 237	269 442	275 840	281 915	287 759	293 110	268 107	271 572	273 540	Всего
0	6 464	7 248	7 177	7 852	8 005	8 698	8 050	8 083	8 567	0
1-4	21 863	23 251	25 237	26 682	28 398	29 878	27 585	29 154	29 887	1-4
5-9	21 034	22 334	23 674	25 317	26 749	28 238	26 866	28 045	29 281	5-9
10-14	21 964	20 928	20 624	20 280	20 652	21 094	19 480	20 442	21 657	10-14
15-19	25 939	25 796	24 676	23 579	22 645	21 509	17 434	16 800	16 067	15-19
20-24	26 494	27 087	27 331	27 040	26 240	25 292	21 906	20 621	19 156	20-24
25-29	23 216	24 232	25 401	26 479	27 597	28 164	25 443	24 636	23 287	25-29
30-34	20 767	21 274	21 767	22 272	22 729	23 279	22 084	22 719	23 184	30-34
35-39	20 013	20 212	20 155	20 135	20 349	20 334	18 744	18 881	18 996	35-39
40-44	18 649	18 661	19 015	19 237	19 304	19 400	17 488	17 199	16 864	40-44
45-49	17 683	18 080	18 035	18 024	18 060	17 991	16 000	16 178	16 205	45-49
50-54	13 364	14 064	15 052	15 910	16 223	16 810	15 604	15 382	15 244	50-54
55-59	9 611	10 095	10 515	11 045	11 798	12 442	11 940	12 743	13 369	55-59
60-64	5 636	6 628	7 582	7 813	8 186	8 562	8 298	8 679	9 183	60-64
65-69	4 063	3 728	3 433	3 654	4 125	4 809	5 230	6 002	6 169	65-69
70-74	2 875	3 204	3 445	3 594	3 554	3 239	2 614	2 442	2 661	70-74
75-79	1 304	1 311	1 374	1 602	1 806	2 080	2 147	2 321	2 360	75-79
80-84	920	869	881	864	886	809	740	787	948	80-84
85-89	302	349	372	382	371	399	348	362	351	85-89
90-94	61	70	70	73	61	64	83	85	85	90-94
95-99	13	18	22	18	15	11	13	4	12	95-99
100 &	2	3	2	3	6	8	10	7	7	100 &
0	6 464	7 248	7 177	7 852	8 005	8 698	8 050	8 083	8 567	0
1	5 913	6 438	7 225	7 182	7 778	7 867	7 655	7 968	7 932	1
2	5 632	5 915	6 415	7 182	7 145	7 770	6 914	7 586	7 840	2
3	5 234	5 631	5 948	6 366	7 146	7 134	6 871	6 840	7 418	3
4	5 084	5 267	5 649	5 952	6 329	7 107	6 145	6 760	6 697	4
5	4 643	5 083	5 289	5 680	5 943	6 306	6 385	6 077	6 609	5
6	4 442	4 663	5 146	5 284	5 679	5 927	5 556	6 314	5 962	6
7	4 030	4 449	4 689	5 152	5 291	5 638	5 275	5 487	6 191	7
8	4 078	4 053	4 467	4 707	5 143	5 267	4 991	5 212	5 391	8
9	3 841	4 086	4 083	4 494	4 693	5 100	4 659	4 955	5 128	9
10	4 097	3 846	4 087	4 097	4 506	4 669	4 495	4 598	4 897	10
11	4 057	4 112	3 864	4 091	4 099	4 460	4 062	4 451	4 544	11
12	4 410	4 086	4 125	3 855	4 090	4 086	3 881	4 040	4 402	12
13	4 452	4 431	4 099	4 140	3 833	4 068	3 510	3 872	3 982	13
14	4 948	4 453	4 449	4 097	4 124	3 811	3 532	3 481	3 832	14
15	5 246	4 962	4 463	4 461	4 099	4 110	3 217	3 508	3 415	15
16	5 199	5 254	4 960	4 451	4 453	4 078	3 587	3 185	3 447	16
17	5 377	5 203	5 120	4 870	4 380	4 366	3 415	3 465	2 965	17
18	5 157	5 259	4 954	4 949	4 771	4 248	3 600	3 202	3 202	18
19	4 960	5 118	5 179	4 848	4 942	4 707	3 615	3 440	3 038	19
20	5 364	5 006	5 094	5 101	4 827	4 894	4 126	3 520	3 325	20
21	5 373	5 515	5 099	5 115	5 140	4 809	4 337	4 075	3 451	21
22	5 394	5 636	5 709	5 205	5 207	5 125	4 269	4 320	3 997	22
23	5 242	5 542	5 791	5 760	5 272	5 199	4 553	4 227	4 268	23
24	5 121	5 388	5 638	5 859	5 794	5 265	4 621	4 479	4 115	24
25	4 973	5 267	5 491	5 696	5 886	5 774	4 692	4 584	4 307	25
26	4 656	5 044	5 348	5 525	5 697	5 841	5 213	4 592	4 462	26
27	4 646	4 696	5 114	5 377	5 514	5 681	5 268	5 150	4 438	27
28	4 515	4 677	4 758	5 123	5 400	5 517	5 198	5 201	5 011	28
29	4 426	4 548	4 690	4 758	5 100	5 351	5 072	5 109	5 069	29
30	4 318	4 463	4 573	4 704	4 755	5 039	4 891	4 970	4 998	30
31	4 181	4 319	4 487	4 573	4 682	4 741	4 650	4 796	4 837	31
32	4 178	4 202	4 334	4 465	4 546	4 638	4 338	4 590	4 712	32
33	4 109	4 163	4 207	4 324	4 456	4 489	4 166	4 270	4 455	33

Жалғасы

Продолжение

Жас	2009	2010	2011	2012	2013	2014	2015	2016	2017	Возраст
34	3 981	4 127	4 166	4 206	4 290	4 372	4 039	4 093	4 182	34
35	4 047	3 976	4 101	4 161	4 182	4 228	3 994	3 990	3 986	35
36	3 918	4 072	3 965	4 083	4 135	4 126	3 814	3 917	3 909	36
37	4 158	3 904	4 089	3 949	4 076	4 083	3 764	3 755	3 837	37
38	4 128	4 129	3 896	4 073	3 905	4 016	3 588	3 689	3 683	38
39	3 762	4 131	4 104	3 869	4 051	3 881	3 584	3 530	3 581	39
40	3 817	3 754	4 105	4 076	3 822	4 001	3 464	3 518	3 453	40
41	3 676	3 812	3 725	4 068	4 038	3 789	3 528	3 393	3 442	41
42	3 742	3 662	3 803	3 692	4 019	4 007	3 344	3 481	3 333	42
43	3 704	3 745	3 653	3 775	3 661	3 983	3 570	3 292	3 402	43
44	3 710	3 688	3 729	3 626	3 764	3 620	3 582	3 515	3 234	44
45	3 737	3 690	3 671	3 702	3 597	3 728	3 181	3 521	3 420	45
46	3 456	3 720	3 673	3 633	3 657	3 548	3 287	3 151	3 458	46
47	3 625	3 440	3 697	3 633	3 614	3 603	3 154	3 240	3 105	47
48	3 661	3 591	3 426	3 668	3 583	3 574	3 209	3 108	3 177	48
49	3 204	3 639	3 568	3 388	3 609	3 538	3 169	3 158	3 045	49
50	2 931	3 182	3 624	3 525	3 339	3 567	3 152	3 124	3 107	50
51	2 929	2 895	3 150	3 590	3 478	3 303	3 222	3 128	3 069	51
52	2 587	2 916	2 867	3 118	3 546	3 428	2 985	3 171	3 082	52
53	2 532	2 558	2 891	2 829	3 080	3 501	3 076	2 932	3 110	53
54	2 385	2 513	2 520	2 848	2 780	3 011	3 169	3 027	2 876	54
55	2 074	2 347	2 472	2 476	2 811	2 743	2 685	3 126	2 952	55
56	2 016	2 045	2 317	2 435	2 441	2 759	2 485	2 631	3 076	56
57	1 880	1 992	2 001	2 269	2 384	2 394	2 479	2 432	2 568	57
58	1 908	1 839	1 944	1 965	2 233	2 352	2 168	2 428	2 382	58
59	1 733	1 872	1 781	1 900	1 929	2 194	2 123	2 126	2 391	59
60	1 532	1 702	1 830	1 738	1 853	1 892	1 991	2 076	2 080	60
61	1 482	1 496	1 649	1 793	1 702	1 808	1 715	1 953	2 029	61
62	1 300	1 447	1 440	1 595	1 759	1 660	1 632	1 676	1 910	62
63	720	1 277	1 415	1 386	1 537	1 702	1 435	1 585	1 634	63
64	602	706	1 248	1 361	1 335	1 500	1 525	1 389	1 530	64
65	584	568	677	1 216	1 333	1 302	1 364	1 462	1 340	65
66	837	557	547	640	1 183	1 290	1 154	1 319	1 420	66
67	940	817	537	530	616	1 142	1 150	1 118	1 275	67
68	906	910	788	513	506	590	1 031	1 106	1 084	68
69	796	876	884	755	487	485	531	997	1 050	69
70	801	762	824	835	718	461	418	514	944	70
71	696	765	717	790	795	691	347	404	492	71
72	608	666	724	694	743	757	593	347	382	72
73	446	586	621	692	656	703	645	556	321	73
74	324	425	559	583	642	627	611	621	522	74
75	268	302	405	538	532	591	547	575	586	75
76	303	243	279	374	511	485	518	523	531	76
77	244	280	223	252	353	475	395	482	496	77
78	286	231	253	202	226	322	419	355	437	78
79	203	255	214	236	184	207	268	386	310	79
80	245	183	234	194	221	167	172	245	353	80
81	208	226	165	207	180	201	146	150	210	81
82	183	179	204	149	184	162	167	130	135	82
83	136	158	143	189	131	160	127	152	117	83
84	148	123	135	125	170	119	128	110	133	84
85	92	129	102	119	102	145	92	109	98	85
86	82	79	118	84	96	73	113	81	91	86
87	55	61	64	93	63	76	55	93	71	87
88	44	45	49	55	70	47	53	39	68	88
89	29	35	39	31	40	58	35	40	23	89
90	17	26	26	30	15	26	44	23	35	90
91	12	12	19	18	25	6	16	32	14	91
92	7	12	9	11	9	19	3	15	23	92
93	14	7	10	6	9	4	17	2	11	93
94	11	13	6	8	3	9	3	13	2	94
95	2	9	10	4	5	2	8	-	12	95
96	5	1	4	8	2	5	-	2	-	96
97	3	4	1	2	5	-	3	-	-	97
98	1	3	4	1	2	2	-	2	-	98
99	2	1	3	3	1	2	2	-	-	99
100	2	3	2	3	6	8	10	7	7	100

Жалғасы

Продолжение

Жас	2009	2010	2011	2012	2013	2014	2015	2016	2017	Возраст
Ауыл халқы										
Сельское население										
Барлығы	220 394	233 799	248 345	263 874	280 011	294 321	338 736	355 202	369 284	Всего
0	6 989	6 805	7 427	8 040	8 880	9 599	11 023	11 126	11 032	0
1-4	22 264	24 735	26 961	29 058	31 253	32 764	38 879	41 568	43 393	1-4
5-9	21 432	23 213	24 959	27 384	29 926	33 174	38 422	41 570	43 886	5-9
10-14	21 702	21 588	22 187	22 614	23 345	24 075	28 412	29 918	31 951	10-14
15-19	22 942	23 825	23 719	23 977	24 161	24 095	26 390	26 315	26 158	15-19
20-24	23 902	24 988	26 017	26 708	27 579	27 663	31 028	31 192	30 832	20-24
25-29	20 333	22 106	24 059	26 322	28 319	29 858	33 045	34 209	34 854	25-29
30-34	17 570	18 904	20 503	21 768	23 020	24 484	27 947	29 705	31 677	30-34
35-39	14 379	15 508	16 519	17 638	19 064	20 334	23 360	24 819	25 837	35-39
40-44	12 276	12 885	13 821	14 868	15 609	16 393	19 329	20 147	21 053	40-44
45-49	11 197	11 811	12 261	13 002	13 618	14 076	16 311	17 115	17 945	45-49
50-54	8 461	9 121	10 064	10 930	11 835	12 670	14 729	15 144	15 714	50-54
55-59	6 178	6 738	7 249	7 943	8 633	9 257	10 976	11 938	12 892	55-59
60-64	3 398	4 171	4 941	5 485	5 958	6 474	7 753	8 296	8 929	60-64
65-69	3 034	2 807	2 628	2 765	3 018	3 513	4 645	5 435	5 945	65-69
70-74	2 048	2 281	2 628	2 794	3 005	2 844	2 951	2 790	2 885	70-74
75-79	1 074	1 104	1 087	1 286	1 420	1 691	2 058	2 374	2 565	75-79
80-84	872	814	867	790	758	721	822	850	1 031	80-84
85-89	248	321	351	392	463	487	459	473	453	85-89
90-94	66	47	69	81	112	110	165	170	200	90-94
95-99	21	21	20	19	22	26	20	37	39	95-99
100 &	8	6	8	10	13	13	12	11	13	100 &
0	6 989	6 805	7 427	8 040	8 880	9 599	11 023	11 126	11 032	0
1	6 026	7 156	7 004	7 588	8 155	8 885	10 591	11 145	11 150	1
2	5 815	6 212	7 380	7 236	7 821	8 355	9 989	10 762	11 180	2
3	5 246	5 977	6 414	7 616	7 471	7 952	9 292	10 195	10 834	3
4	5 177	5 390	6 163	6 618	7 806	7 572	9 007	9 466	10 229	4
5	4 565	5 344	5 540	6 306	6 794	7 896	8 363	9 168	9 509	5
6	4 427	4 679	5 505	5 687	6 467	6 901	8 697	8 511	9 197	6
7	4 190	4 543	4 810	5 669	5 811	6 584	7 586	8 845	8 566	7
8	4 239	4 296	4 687	4 932	5 812	5 892	7 252	7 717	8 871	8
9	4 011	4 351	4 417	4 790	5 042	5 901	6 524	7 329	7 743	9
10	4 209	4 127	4 483	4 527	4 882	5 109	6 546	6 609	7 333	10
11	4 210	4 315	4 266	4 593	4 627	4 946	5 716	6 597	6 617	11
12	4 352	4 312	4 441	4 392	4 705	4 690	5 534	5 775	6 611	12
13	4 280	4 441	4 430	4 559	4 496	4 765	5 292	5 592	5 789	13
14	4 651	4 393	4 567	4 543	4 635	4 565	5 324	5 345	5 601	14
15	4 619	4 735	4 512	4 675	4 640	4 692	5 183	5 381	5 333	15
16	4 752	4 756	4 872	4 662	4 779	4 699	5 225	5 236	5 383	16
17	4 618	4 835	4 753	4 938	4 776	4 778	5 203	5 187	5 118	17
18	4 553	4 742	4 762	4 798	5 011	4 809	5 309	5 154	5 109	18
19	4 400	4 757	4 820	4 904	4 955	5 117	5 470	5 357	5 215	19
20	4 767	4 621	4 928	5 047	5 176	5 151	5 850	5 637	5 501	20
21	4 722	5 117	4 875	5 229	5 392	5 398	5 933	6 084	5 863	21
22	4 976	4 989	5 396	5 180	5 587	5 703	6 207	6 236	6 356	22
23	4 760	5 250	5 289	5 701	5 417	5 805	6 483	6 474	6 452	23
24	4 677	5 011	5 529	5 551	6 007	5 606	6 555	6 761	6 660	24
25	4 390	4 866	5 254	5 808	5 796	6 191	6 365	6 760	6 960	25
26	4 034	4 601	5 146	5 483	6 047	5 957	6 906	6 574	6 918	26
27	3 985	4 230	4 830	5 370	5 664	6 197	6 654	7 103	6 712	27
28	4 033	4 180	4 450	5 039	5 560	5 826	6 746	6 849	7 274	28
29	3 891	4 229	4 379	4 622	5 252	5 687	6 374	6 923	6 990	29
30	3 774	4 058	4 402	4 555	4 796	5 375	6 178	6 536	7 044	30
31	3 682	3 915	4 202	4 565	4 704	4 905	5 823	6 313	6 657	31
32	3 554	3 811	4 077	4 366	4 716	4 819	5 366	5 942	6 389	32
33	3 312	3 709	3 963	4 204	4 495	4 785	5 328	5 486	6 030	33
34	3 248	3 411	3 859	4 078	4 309	4 600	5 252	5 428	5 557	34
35	3 079	3 362	3 531	4 003	4 186	4 388	5 006	5 344	5 512	35
36	2 825	3 168	3 467	3 650	4 112	4 285	4 792	5 097	5 421	36
37	3 057	2 908	3 246	3 570	3 721	4 192	4 668	4 875	5 167	37
38	2 847	3 163	2 976	3 336	3 635	3 776	4 686	4 751	4 923	38
39	2 571	2 907	3 299	3 079	3 410	3 693	4 208	4 752	4 814	39
40	2 550	2 655	3 024	3 409	3 153	3 455	4 121	4 278	4 809	40
41	2 476	2 632	2 743	3 123	3 488	3 209	3 920	4 205	4 317	41

Жалғасы										Продолжение
Жас	2009	2010	2011	2012	2013	2014	2015	2016	2017	Возраст
42	2 532	2 551	2 716	2 817	3 192	3 549	3 651	3 958	4 240	42
43	2 382	2 603	2 652	2 805	2 895	3 242	3 974	3 692	3 979	43
44	2 336	2 444	2 686	2 714	2 881	2 938	3 663	4 014	3 708	44
45	2 357	2 421	2 507	2 777	2 786	2 920	3 368	3 733	4 056	45
46	2 296	2 434	2 484	2 591	2 851	2 834	3 350	3 404	3 776	46
47	2 257	2 329	2 510	2 557	2 660	2 916	3 207	3 382	3 439	47
48	2 252	2 314	2 402	2 602	2 645	2 701	3 305	3 251	3 415	48
49	2 035	2 313	2 358	2 475	2 676	2 705	3 081	3 345	3 259	49
50	1 857	2 068	2 366	2 432	2 543	2 717	3 069	3 113	3 382	50
51	1 763	1 900	2 133	2 417	2 525	2 590	3 034	3 109	3 145	51
52	1 695	1 804	1 937	2 181	2 496	2 571	2 891	3 070	3 142	52
53	1 586	1 732	1 860	2 000	2 228	2 529	2 897	2 928	3 099	53
54	1 560	1 617	1 768	1 900	2 043	2 263	2 838	2 924	2 946	54
55	1 399	1 600	1 660	1 799	1 922	2 068	2 544	2 856	2 943	55
56	1 275	1 421	1 621	1 690	1 824	1 945	2 283	2 567	2 870	56
57	1 165	1 293	1 450	1 649	1 725	1 840	2 168	2 299	2 581	57
58	1 245	1 179	1 319	1 469	1 673	1 725	2 035	2 188	2 315	58
59	1 094	1 245	1 199	1 336	1 489	1 679	1 946	2 028	2 183	59
60	913	1 110	1 256	1 208	1 354	1 496	1 841	1 951	2 022	60
61	889	919	1 119	1 269	1 215	1 341	1 654	1 827	1 955	61
62	725	886	926	1 144	1 290	1 204	1 473	1 667	1 829	62
63	507	737	901	947	1 151	1 291	1 382	1 472	1 659	63
64	364	519	739	917	948	1 142	1 403	1 379	1 464	64
65	434	372	526	741	916	939	1 236	1 396	1 382	65
66	699	433	373	540	748	912	1 037	1 229	1 373	66
67	640	697	430	375	543	746	997	1 020	1 213	67
68	686	626	684	427	380	541	806	991	1 005	68
69	575	679	615	682	431	375	569	799	972	69
70	603	565	681	616	689	432	411	552	786	70
71	454	583	558	666	606	684	507	407	541	71
72	423	441	565	545	648	594	717	495	398	72
73	299	408	419	555	532	628	652	697	489	73
74	269	284	405	412	530	506	664	639	671	74
75	211	257	272	386	397	503	542	637	623	75
76	272	200	244	260	377	378	502	515	606	76
77	149	254	191	237	253	356	413	475	495	77
78	272	142	244	172	231	237	363	394	459	78
79	170	251	136	231	162	217	238	353	382	79
80	210	147	235	123	210	152	214	227	332	80
81	237	182	135	210	116	195	153	207	210	81
82	165	217	169	122	192	109	189	141	195	82
83	127	150	200	152	109	165	109	176	131	83
84	133	118	128	183	131	100	157	99	163	84
85	54	124	97	114	168	106	96	133	92	85
86	88	44	110	93	99	150	93	80	121	86
87	44	75	41	93	82	85	134	75	69	87
88	50	35	72	30	86	68	77	122	62	88
89	12	43	31	62	28	78	59	63	109	89
90	12	8	37	26	52	24	71	49	53	90
91	17	10	8	32	20	42	19	65	44	91
92	11	11	10	7	27	15	34	16	62	92
93	13	9	8	8	5	25	15	28	16	93
94	13	9	6	8	8	4	26	12	25	94
95	6	8	6	3	8	7	2	22	9	95
96	7	3	7	6	3	7	6	1	20	96
97	2	5	1	5	6	2	6	4	1	97
98	6	2	4	1	4	6	2	7	4	98
99	0	3	2	4	1	4	4	3	5	99
100	8	6	8	10	13	13	12	11	13	100

Жалғасы										Продолжение
Жас	2009	2010	2011	2012	2013	2014	2015	2016	2017	Возраст
Ерлер										
Мужчины										
Барлығы	238 839	249 103	259 788	270 939	281 815	291 699	301 684	311 906	320 110	Всего
0	7 016	7 311	7 648	8 233	8 617	9 440	9 836	9 943	10 106	0
1-4	22 811	24 755	26 999	28 904	31 020	32 408	34 315	36 402	37 720	1-4

Жалғасы

Продолжение

Жас	2009	2010	2011	2012	2013	2014	2015	2016	2017	Возраст
5-9	21 789	23 451	24 986	27 092	29 204	31 713	33 689	36 084	37 920	5-9
10-14	22 231	21 705	21 885	21 999	22 528	23 120	24 614	25 870	27 558	10-14
15-19	24 647	25 016	24 664	24 328	23 828	23 238	22 448	22 221	21 935	15-19
20-24	25 281	26 128	26 714	27 073	27 183	26 882	27 058	26 690	25 758	20-24
25-29	21 819	23 232	24 807	26 450	27 980	28 975	29 265	29 381	29 202	25-29
30-34	19 158	20 058	21 104	22 062	22 919	23 969	25 111	26 324	27 503	30-34
35-39	17 140	17 783	18 225	18 802	19 622	20 255	20 962	21 799	22 398	35-39
40-44	15 226	15 470	16 134	16 755	17 203	17 700	18 232	18 408	18 705	40-44
45-49	13 863	14 474	14 724	15 052	15 399	15 583	15 661	16 194	16 571	45-49
50-54	10 276	10 921	11 901	12 755	13 268	13 867	14 408	14 814	14 747	50-54
55-59	7 121	7 611	8 018	8 628	9 410	10 016	10 563	11 450	12 213	55-59
60-64	3 926	4 689	5 397	5 761	6 069	6 502	6 979	7 389	7 956	60-64
65-69	2 938	2 710	2 526	2 691	3 003	3 467	4 061	4 669	4 936	65-69
70-74	1 973	2 137	2 357	2 504	2 524	2 353	2 150	2 063	2 177	70-74
75-79	856	866	854	1 013	1 184	1 384	1 504	1 662	1 763	75-79
80-84	598	573	597	554	516	475	472	499	608	80-84
85-89	138	179	210	239	271	284	262	243	234	85-89
90-94	25	27	26	31	50	51	76	80	77	90-94
95-99	6	7	11	9	11	11	9	11	14	95-99
100 &	1	-	1	4	6	6	9	7	9	100 &
0	7 016	7 311	7 648	8 233	8 617	9 440	9 836	9 943	10 106	0
1	6 129	7 078	7 392	7 731	8 255	8 544	9 416	9 863	9 874	1
2	5 954	6 209	7 167	7 489	7 820	8 351	8 615	9 458	9 825	2
3	5 342	6 026	6 322	7 259	7 612	7 877	8 371	8 676	9 413	3
4	5 386	5 442	6 118	6 425	7 333	7 636	7 913	8 405	8 608	4
5	4 752	5 454	5 526	6 206	6 513	7 357	7 672	7 958	8 343	5
6	4 460	4 814	5 582	5 600	6 287	6 564	7 381	7 714	7 913	6
7	4 268	4 522	4 882	5 668	5 667	6 343	6 584	7 426	7 685	7
8	4 268	4 330	4 597	4 947	5 735	5 700	6 342	6 624	7 379	8
9	4 041	4 331	4 399	4 671	5 002	5 749	5 710	6 362	6 600	9
10	4 259	4 096	4 393	4 452	4 509	5 024	5 781	6 059	6 338	10
11	4 233	4 314	4 168	4 440	4 508	4 735	5 016	5 715	5 685	11
12	4 451	4 305	4 384	4 229	4 280	4 531	4 745	5 787	5 772	12
13	4 430	4 505	4 364	4 462	4 506	4 526	4 535	5 042	5 011	13
14	4 858	4 485	4 576	4 416	4 462	4 304	4 537	4 777	4 752	14
15	5 025	4 901	4 551	4 639	4 679	4 515	4 311	4 549	4 511	15
16	5 055	5 094	4 957	4 620	4 645	4 475	4 520	4 553	4 502	16
17	5 004	5 089	5 041	4 955	4 962	4 653	4 441	4 319	4 218	17
18	4 834	5 020	5 032	5 019	5 080	4 621	4 534	4 497	4 377	18
19	4 729	4 912	5 083	5 095	5 190	4 974	4 642	4 352	4 327	19
20	5 065	4 858	5 017	5 165	5 345	5 151	5 069	4 500	4 538	20
21	5 090	5 300	5 046	5 200	5 391	5 303	5 283	4 720	4 796	21
22	5 147	5 352	5 508	5 243	5 374	5 497	5 490	5 166	5 255	22
23	5 055	5 389	5 589	5 713	5 883	5 471	5 642	5 444	5 529	23
24	4 924	5 229	5 554	5 752	5 882	5 460	5 574	5 606	5 640	24
25	4 681	5 086	5 399	5 706	5 828	5 954	5 568	5 754	5 753	25
26	4 377	4 828	5 264	5 538	5 603	5 924	6 038	5 653	5 668	26
27	4 320	4 499	4 968	5 376	5 475	5 898	6 003	5 600	5 597	27
28	4 295	4 425	4 626	5 095	5 192	5 682	5 929	6 107	6 133	28
29	4 146	4 394	4 550	4 735	4 810	5 517	5 727	6 047	6 051	29
30	4 035	4 242	4 481	4 649	4 717	5 220	5 556	5 974	5 970	30
31	3 965	4 104	4 334	4 572	4 640	4 865	5 256	5 755	5 762	31
32	3 868	4 025	4 183	4 423	4 485	4 757	4 897	5 580	5 594	32
33	3 672	3 944	4 094	4 250	4 267	4 632	4 765	5 297	5 257	33
34	3 618	3 743	4 012	4 168	4 206	4 495	4 637	4 915	4 920	34
35	3 550	3 671	3 768	4 076	4 112	4 267	4 511	4 777	4 766	35
36	3 370	3 596	3 719	3 826	3 849	4 224	4 254	4 653	4 654	36
37	3 574	3 394	3 645	3 759	3 767	4 129	4 233	4 519	4 513	37
38	3 493	3 603	3 434	3 670	3 688	3 851	4 119	4 266	4 256	38
39	3 153	3 519	3 659	3 471	3 486	3 784	3 845	4 243	4 209	39
40	3 068	3 177	3 564	3 692	4 509	3 672	3 789	4 118	4 095	40
41	3 018	3 110	3 191	3 589	3 704	3 489	3 664	3 779	3 810	41
42	3 110	3 041	3 149	3 217	3 598	3 712	3 474	3 658	3 760	42
43	3 003	3 131	3 075	3 168	3 223	3 601	3 701	3 449	3 619	43
44	3 027	3 011	3 155	3 089	3 192	3 226	3 604	3 688	3 421	44
45	2 928	3 056	3 028	3 195	3 104	3 176	3 213	3 599	3 658	45
46	2 756	2 948	3 075	3 033	3 210	3 093	3 165	3 203	3 577	46

Жалғасы

Продолжение

Жас	2009	2010	2011	2012	2013	2014	2015	2016	2017	Возраст
47	2 873	2 749	2 955	3 089	3 045	3 209	3 072	3 144	3 193	47
48	2 841	2 884	2 767	2 966	3 088	3 029	3 206	3 059	3 123	48
49	2 465	2 837	2 899	2 769	2 952	3 076	3 005	3 189	3 020	49
50	2 284	2 459	2 860	2 890	2 762	2 947	3 046	2 987	3 171	50
51	2 239	2 278	2 466	2 858	2 904	2 751	2 933	3 052	2 966	51
52	2 066	2 253	2 270	2 466	2 864	2 892	2 741	2 908	3 045	52
53	1 871	2 060	2 264	2 288	2 463	2 849	2 862	2 730	2 869	53
54	1 816	1 871	2 041	2 253	2 275	2 428	2 826	2 840	2 696	54
55	1 630	1 811	1 868	2 026	2 246	2 265	2 382	2 806	2 805	55
56	1 460	1 618	1 797	1 861	2 006	2 231	2 234	2 353	2 779	56
57	1 392	1 447	1 592	1 769	1 836	1 977	2 194	2 200	2 314	57
58	1 396	1 366	1 426	1 570	1 759	1 809	1 951	2 173	2 169	58
59	1 243	1 369	1 335	1 402	1 563	1 734	1 802	1 918	2 146	59
60	1 079	1 228	1 346	1 311	1 384	1 548	1 701	1 774	1 893	60
61	1 011	1 065	1 189	1 328	1 286	1 333	1 524	1 661	1 741	61
62	886	990	1 023	1 163	1 315	1 247	1 298	1 500	1 629	62
63	534	876	980	993	1 125	1 277	1 222	1 264	1 472	63
64	416	530	859	966	959	1 097	1 234	1 190	1 221	64
65	454	405	516	833	937	934	1 065	1 185	1 157	65
66	624	434	394	506	815	910	901	1 034	1 144	66
67	670	612	421	384	493	798	874	868	1 001	67
68	648	638	580	409	369	475	767	843	838	68
69	542	621	615	559	389	350	454	739	796	69
70	585	524	585	590	542	379	332	429	695	70
71	473	544	498	558	569	526	359	321	413	71
72	403	444	506	475	521	547	494	344	307	72
73	266	378	410	485	448	480	517	470	324	73
74	246	247	358	396	444	421	448	499	438	74
75	188	224	232	342	369	409	401	417	470	75
76	181	170	201	215	325	337	370	369	379	76
77	146	166	149	186	206	299	310	340	342	77
78	199	132	149	133	167	183	266	283	314	78
79	142	174	123	137	117	156	157	253	258	79
80	147	121	156	107	124	109	137	140	225	80
81	175	127	108	136	99	110	96	128	114	81
82	117	148	114	93	122	84	92	89	114	82
83	84	101	127	103	83	100	70	85	79	83
84	75	76	92	115	88	72	77	57	76	84
85	38	70	59	79	102	75	64	62	54	85
86	44	34	65	55	64	84	66	50	52	86
87	25	39	28	52	49	51	67	48	45	87
88	19	22	36	20	41	36	35	60	35	88
89	12	14	22	33	15	38	30	23	48	89
90	2	9	12	15	26	12	34	23	18	90
91	4	1	7	7	14	18	10	27	17	91
92	6	4	1	4	7	11	16	9	24	92
93	9	4	3	2	2	8	9	13	8	93
94	4	9	3	3	1	2	7	8	10	94
95	2	3	6	1	4	1	2	5	6	95
96	2	-	2	4	1	3	1	1	4	96
97	2	2	-	2	4	1	2	1	1	97
98	0	2	1	-	2	4	1	2	1	98
99	0	-	2	2	-	2	3	2	2	99
100	1	-	1	4	6	6	9	7	9	100

Қала халқы

Городское население

Барлығы	126 964	130 660	134 030	137 266	140 129	142 820	134 280	136 252	137 277	Всего
0	3 358	3 781	3 779	4 008	4 104	4 495	4 221	4 196	4 369	0
1-4	11 435	12 031	13 035	13 836	14 700	15 439	14 788	15 345	15 671	1-4
5-9	10 749	11 509	12 243	13 053	13 831	14 600	14 175	15 087	15 712	5-9
10-14	11 218	10 690	10 567	10 446	10 602	10 805	10 343	10 800	11 424	10-14
15-19	12 975	12 971	12 595	12 132	11 584	10 998	9 321	9 066	8 789	15-19
20-24	13 135	13 462	13 491	13 475	13 163	12 818	11 727	11 326	10 530	20-24
25-29	11 431	12 026	12 655	13 220	13 734	13 992	12 971	12 518	11 985	25-29
30-34	9 929	10 238	10 526	10 875	11 191	11 521	11 228	11 584	11 843	30-34
35-39	9 523	9 565	9 508	9 500	9 635	9 675	9 211	9 296	9 422	35-39
40-44	8 856	8 815	8 995	9 091	9 087	9 126	8 392	8 237	8 083	40-44
45-49	8 232	8 482	8 478	8 429	8 486	8 406	7 657	7 802	7 782	45-49

Жалғасы

Продолжение

Жас	2009	2010	2011	2012	2013	2014	2015	2016	2017	Возраст
50-54	6 057	6 418	6 918	7 360	7 397	7 671	7 310	7 181	7 089	50-54
55-59	4 249	4 454	4 629	4 876	5 263	5 514	5 362	5 778	6 125	55-59
60-64	2 360	2 781	3 159	3 271	3 414	3 627	3 572	3 741	3 923	60-64
65-69	1 624	1 491	1 400	1 507	1 693	1 917	2 081	2 355	2 439	65-69
70-74	1 073	1 181	1 252	1 297	1 269	1 177	952	944	1 032	70-74
75-79	410	413	424	518	618	696	679	702	715	75-79
80-84	273	256	263	249	237	218	183	186	240	80-84
85-89	64	80	95	109	103	110	84	87	87	85-89
90-94	10	12	12	10	14	11	18	19	15	90-94
95-99	2	4	5	2	2	2	-	-	-	95-99
100 &	1	-	1	2	2	2	5	2	2	100 &
0	3 358	3 781	3 779	4 008	4 104	4 495	4 221	4 196	4 369	0
1	3 046	3 335	3 760	3 784	3 972	4 036	4 071	4 174	4 108	1
2	2 944	3 033	3 311	3 725	3 758	3 966	3 617	4 022	4 126	2
3	2 712	2 931	3 038	3 275	3 717	3 754	3 620	3 583	3 936	3
4	2 733	2 732	2 926	3 052	3 253	3 683	3 480	3 566	3 501	4
5	2 366	2 728	2 734	2 939	3 043	3 229	3 438	3 454	3 481	5
6	2 221	2 374	2 760	2 720	2 928	3 035	2 931	3 399	3 393	6
7	2 094	2 223	2 388	2 754	2 727	2 913	2 751	2 897	3 334	7
8	2 073	2 109	2 234	2 384	2 744	2 708	2 630	2 719	2 831	8
9	1 995	2 075	2 127	2 256	2 389	2 715	2 425	2 618	2 673	9
10	2 101	1 995	2 083	2 124	2 265	2 378	2 443	2 394	2 592	10
11	2 086	2 100	2 009	2 087	2 126	2 247	2 143	2 424	2 367	11
12	2 258	2 095	2 107	2 002	2 091	2 115	1 995	2 132	2 398	12
13	2 236	2 263	2 105	2 130	1 990	2 087	1 871	1 995	2 098	13
14	2 537	2 237	2 263	2 103	2 130	1 978	1 891	1 855	1 969	14
15	2 671	2 541	2 250	2 264	2 094	2 119	1 729	1 888	1 825	15
16	2 645	2 668	2 535	2 243	2 251	2 076	1 954	1 713	1 843	16
17	2 694	2 631	2 610	2 512	2 209	2 215	1 836	1 905	1 643	17
18	2 489	2 652	2 568	2 566	2 474	2 150	1 890	1 746	1 791	18
19	2 476	2 479	2 632	2 547	2 556	2 438	1 912	1 814	1 687	19
20	2 639	2 495	2 466	2 595	2 540	2 537	2 245	1 911	1 774	20
21	2 654	2 722	2 550	2 493	2 611	2 539	2 356	2 238	1 879	21
22	2 652	2 802	2 795	2 614	2 535	2 620	2 363	2 388	2 211	22
23	2 641	2 741	2 888	2 830	2 627	2 512	2 442	2 357	2 360	23
24	2 549	2 702	2 792	2 943	2 850	2 610	2 321	2 432	2 306	24
25	2 432	2 630	2 759	2 815	2 943	2 847	2 382	2 309	2 324	25
26	2 341	2 471	2 672	2 783	2 816	2 917	2 655	2 316	2 246	26
27	2 274	2 385	2 512	2 671	2 761	2 829	2 712	2 627	2 250	27
28	2 224	2 287	2 408	2 536	2 678	2 754	2 636	2 673	2 560	28
29	2 160	2 253	2 304	2 415	2 536	2 645	2 586	2 593	2 605	29
30	2 091	2 165	2 268	2 312	2 413	2 506	2 438	2 545	2 525	30
31	2 023	2 083	2 181	2 274	2 307	2 405	2 386	2 402	2 486	31
32	1 976	2 023	2 092	2 169	2 257	2 271	2 263	2 363	2 365	32
33	1 966	1 978	2 019	2 091	2 153	2 224	2 093	2 222	2 281	33
34	1 873	1 989	1 966	2 029	2 061	2 115	2 048	2 052	2 186	34
35	1 904	1 866	1 972	1 963	2 018	2 015	1 973	2 020	1 997	35
36	1 841	1 908	1 854	1 976	1 942	1 993	1 850	1 932	1 976	36
37	1 972	1 829	1 914	1 844	1 966	1 915	1 877	1 826	1 894	37
38	2 001	1 958	1 831	1 897	1 823	1 944	1 716	1 832	1 791	38
39	1 805	2 004	1 937	1 820	1 886	1 808	1 795	1 686	1 764	39
40	1 748	1 798	1 994	1 917	1 795	1 854	1 642	1 770	1 644	40
41	1 746	1 757	1 767	1 975	1 895	1 769	1 668	1 595	1 729	41
42	1 784	1 729	1 759	1 752	1 951	1 862	1 609	1 646	1 565	42
43	1 771	1 775	1 725	1 742	1 722	1 934	1 687	1 568	1 606	43
44	1 807	1 756	1 750	1 705	1 724	1 707	1 786	1 658	1 539	44
45	1 743	1 795	1 736	1 741	1 689	1 701	1 552	1 751	1 606	45
46	1 578	1 729	1 783	1 709	1 716	1 655	1 558	1 530	1 714	46
47	1 718	1 561	1 712	1 759	1 693	1 690	1 518	1 521	1 514	47
48	1 711	1 706	1 551	1 697	1 728	1 664	1 538	1 494	1 489	48
49	1 482	1 691	1 696	1 523	1 660	1 696	1 491	1 506	1 459	49
50	1 323	1 470	1 684	1 654	1 483	1 634	1 548	1 460	1 471	50
51	1 387	1 294	1 453	1 665	1 634	1 455	1 500	1 537	1 428	51
52	1 176	1 384	1 278	1 437	1 631	1 605	1 327	1 465	1 511	52
53	1 119	1 161	1 367	1 263	1 417	1 607	1 450	1 297	1 422	53
54	1 052	1 109	1 136	1 341	1 232	1 370	1 485	1 422	1 257	54
55	946	1 033	1 085	1 111	1 315	1 215	1 232	1 460	1 383	55

Жалғасы

Продолжение

Жас	2009	2010	2011	2012	2013	2014	2015	2016	2017	Возраст
56	896	931	1 017	1 068	1 084	1 287	1 109	1 200	1 431	56
57	830	883	901	979	1 035	1 060	1 157	1 075	1 162	57
58	830	806	857	880	964	1 013	941	1 126	1 043	58
59	747	801	769	838	865	939	923	917	1 106	59
60	632	730	780	743	810	848	855	896	898	60
61	617	613	695	754	723	778	771	829	868	61
62	543	604	578	663	734	694	698	748	804	62
63	314	530	591	544	628	701	625	669	721	63
64	254	304	515	567	519	606	623	599	632	64
65	262	241	287	493	545	498	542	585	571	65
66	347	245	230	273	478	522	445	518	558	66
67	365	334	234	220	263	460	466	426	493	67
68	348	344	317	223	204	247	409	440	407	68
69	302	327	332	298	203	190	219	386	410	69
70	296	287	296	310	278	191	167	206	354	70
71	268	277	265	275	293	269	149	162	194	71
72	231	251	254	255	248	278	231	142	152	72
73	159	219	234	239	235	221	229	216	129	73
74	119	147	203	218	215	218	176	218	203	74
75	97	109	137	195	198	194	185	158	203	75
76	73	84	95	124	179	175	153	173	141	76
77	79	68	70	88	118	160	137	136	159	77
78	95	71	56	60	72	102	130	116	118	78
79	66	81	66	51	51	65	74	119	94	79
80	66	59	73	57	47	46	53	62	106	80
81	70	56	50	68	52	43	34	45	44	81
82	58	55	50	41	65	42	30	33	40	82
83	44	47	43	45	35	56	27	27	28	83
84	35	39	47	38	38	31	39	19	22	84
85	15	32	30	41	30	32	22	36	21	85
86	17	15	30	26	34	22	25	18	29	86
87	14	16	10	23	21	27	15	16	18	87
88	10	11	14	8	15	15	13	12	9	88
89	8	6	11	11	3	14	9	5	10	89
90	2	7	5	6	8	2	11	6	3	90
91	0	1	5	1	5	4	2	8	2	91
92	2	-	1	2	1	3	3	2	7	92
93	3	1	-	1	-	2	1	2	1	93
94	3	3	1	-	-	-	1	1	2	94
95	1	3	2	-	-	-	-	-	-	95
96	0	-	2	-	-	-	-	-	-	96
97	1	-	-	2	-	-	-	-	-	97
98	0	1	-	-	2	-	-	-	-	98
99	0	-	1	-	-	2	-	-	-	99
100	1	-	1	2	2	2	5	2	2	100

Ауыл халқы

Сельское население

Барлығы	111 875	118 443	125 758	133 673	141 686	148 879	167 404	175 654	182 833	Всего
0	3 658	3 530	3 869	4 225	4 513	4 945	5 615	5 747	5 737	0
1-4	11 376	12 724	13 964	15 068	16 320	16 969	19 527	21 057	22 049	1-4
5-9	11 040	11 942	12 743	14 039	15 373	17 113	19 514	20 997	22 208	5-9
10-14	11 013	11 015	11 318	11 553	11 926	12 315	14 271	15 070	16 134	10-14
15-19	11 672	12 045	12 069	12 196	12 244	12 240	13 127	13 155	13 146	15-19
20-24	12 146	12 666	13 223	13 598	14 020	14 064	15 331	15 364	15 228	20-24
25-29	10 388	11 206	12 152	13 230	14 246	14 983	16 294	16 863	17 217	25-29
30-34	9 229	9 820	10 578	11 187	11 728	12 448	13 883	14 740	15 660	30-34
35-39	7 617	8 218	8 717	9 302	9 987	10 580	11 751	12 503	12 976	35-39
40-44	6 370	6 655	7 139	7 664	8 116	8 574	9 840	10 171	10 622	40-44
45-49	5 631	5 992	6 246	6 623	6 913	7 177	8 004	8 392	8 789	45-49
50-54	4 219	4 503	4 983	5 395	5 871	6 196	7 098	7 336	7 658	50-54
55-59	2 872	3 157	3 389	3 752	4 147	4 502	5 201	5 672	6 088	55-59
60-64	1 566	1 908	2 238	2 490	2 655	2 875	3 407	3 648	4 033	60-64
65-69	1 314	1 219	1 126	1 184	1 310	1 550	1 980	2 314	2 497	65-69
70-74	900	956	1 105	1 207	1 255	1 176	1 198	1 119	1 145	70-74
75-79	446	453	430	495	566	688	825	960	1 048	75-79
80-84	325	317	334	305	279	257	289	313	368	80-84
85-89	74	99	115	130	168	174	178	156	147	85-89
90-94	15	15	14	21	36	40	58	61	62	90-94

Жалғасы

Продолжение

Жас	2009	2010	2011	2012	2013	2014	2015	2016	2017	Возраст
95-99	4	3	6	7	9	9	9	11	14	95-99
100 &	0	-	-	2	4	4	4	5	7	100 &
0	3 658	3 530	3 869	4 225	4 513	4 495	5 615	5 747	5 737	0
1	3 083	3 743	3 632	3 947	4 283	4 036	5 345	5 689	5 766	1
2	3 010	3 176	3 856	3 764	4 062	3 966	4 998	5 436	5 699	2
3	2 630	3 095	3 284	3 984	3 895	3 754	4 751	5 093	5 477	3
4	2 653	2 710	3 192	3 373	4 080	3 683	4 433	4 839	5 107	4
5	2 386	2 726	2 792	3 267	3 470	3 229	4 234	4 504	4 862	5
6	2 239	2 440	2 822	2 880	3 359	3 035	4 450	4 315	4 520	6
7	2 174	2 299	2 494	2 914	2 940	2 913	3 833	4 529	4 351	7
8	2 195	2 221	2 363	2 563	2 991	2 708	3 712	3 905	4 548	8
9	2 046	2 256	2 272	2 415	2 613	2 715	3 285	3 744	3 927	9
10	2 158	2 101	2 310	2 328	2 460	2 378	3 338	3 321	3 746	10
11	2 147	2 214	2 159	2 353	2 383	2 247	2 873	3 363	3 318	11
12	2 193	2 210	2 277	2 227	2 417	2 115	2 750	2 910	3 374	12
13	2 194	2 242	2 259	2 332	2 290	2 087	2 664	2 782	2 913	13
14	2 321	2 248	2 313	2 313	2 376	1 978	2 646	2 694	2 783	14
15	2 354	2 360	2 301	2 375	2 368	2 119	2 582	2 665	2 686	15
16	2 410	2 426	2 422	2 377	2 428	2 076	2 566	2 606	2 659	16
17	2 310	2 458	2 431	2 443	2 436	2 215	2 605	2 592	2 575	17
18	2 345	2 368	2 464	2 453	2 488	2 150	2 644	2 606	2 586	18
19	2 253	2 433	2 451	2 548	2 524	2 438	2 730	2 686	2 640	19
20	2 426	2 363	2 551	2 570	2 650	2 537	2 824	2 809	2 764	20
21	2 436	2 578	2 496	2 707	2 734	2 539	2 927	2 928	2 917	21
22	2 495	2 550	2 713	2 629	2 856	2 620	3 127	3 056	3 044	22
23	2 414	2 648	2 701	2 883	2 747	2 512	3 200	3 249	3 169	23
24	2 375	2 527	2 762	2 809	3 033	2 610	3 253	3 322	3 334	24
25	2 249	2 456	2 640	2 891	2 939	2 847	3 186	3 344	3 429	25
26	2 036	2 357	2 592	2 755	3 012	2 917	3 383	3 284	3 422	26
27	2 046	2 114	2 456	2 705	2 842	2 829	3 291	3 480	3 347	27
28	2 071	2 138	2 218	2 559	2 797	2 754	3 293	3 374	3 573	28
29	1 986	2 141	2 246	2 320	2 656	2 645	3 141	3 381	3 446	29
30	1 944	2 077	2 213	2 337	2 397	2 506	3 118	3 210	3 445	30
31	1 942	2 021	2 153	2 298	2 410	2 405	2 870	3 178	3 276	31
32	1 892	2 002	2 091	2 254	2 383	2 271	2 634	2 934	3 229	32
33	1 706	1 966	2 075	2 159	2 332	2 224	2 672	2 693	2 976	33
34	1 745	1 754	2 046	2 139	2 206	2 115	2 589	2 725	2 734	34
35	1 646	1 805	1 796	2 113	2 188	2 015	2 538	2 633	2 769	35
36	1 529	1 688	1 865	1 850	2 170	1 993	2 404	2 587	2 678	36
37	1 602	1 565	1 731	1 915	1 883	1 915	2 356	2 440	2 619	37
38	1 492	1 645	1 603	1 773	1 944	1 944	2 403	2 411	2 465	38
39	1 348	1 515	1 722	1 651	1 802	1 808	2 050	2 432	2 445	39
40	1 320	1 379	1 570	1 775	1 691	1 854	2 147	2 064	2 451	40
41	1 272	1 353	1 424	1 614	1 809	1 769	1 996	2 184	2 081	41
42	1 326	1 312	1 390	1 465	1 647	1 862	1 865	2 012	2 195	42
43	1 232	1 356	1 350	1 426	1 501	1 934	2 014	1 881	2 013	43
44	1 220	1 255	1 405	1 384	1 468	1 707	1 818	2 030	1 882	44
45	1 185	1 261	1 292	1 454	1 415	1 701	1 661	1 848	2 052	45
46	1 178	1 219	1 292	1 324	1 494	1 655	1 607	1 673	1 863	46
47	1 155	1 188	1 243	1 330	1 352	1 690	1 554	1 623	1 679	47
48	1 130	1 178	1 216	1 269	1 360	1 664	1 668	1 565	1 634	48
49	983	1 146	1 203	1 246	1 292	1 696	1 514	1 683	1 561	49
50	961	989	1 176	1 236	1 279	1 634	1 498	1 527	1 700	50
51	852	984	1 013	1 193	1 270	1 455	1 433	1 515	1 538	51
52	890	869	992	1 029	1 233	1 605	1 414	1 443	1 534	52
53	752	899	897	1 025	1 046	1 607	1 412	1 433	1 447	53
54	764	762	905	912	1 043	1 370	1 341	1 418	1 439	54
55	684	778	783	915	931	1 215	1 150	1 346	1 422	55
56	564	687	780	793	922	1 287	1 125	1 153	1 348	56
57	562	564	691	790	801	1 060	1 037	1 125	1 152	57
58	566	560	569	690	795	1 013	1 010	1 047	1 126	58
59	496	568	566	564	698	939	879	1 001	1 040	59
60	447	498	566	568	574	848	846	878	995	60
61	394	452	494	574	563	778	753	832	873	61
62	343	386	445	500	581	694	600	752	825	62
63	220	346	389	449	497	701	597	595	751	63
64	162	226	344	399	440	606	611	591	589	64

Жалғасы

Продолжение

Жас	2009	2010	2011	2012	2013	2014	2015	2016	2017	Возраст
65	192	164	229	340	392	498	523	600	586	65
66	277	189	164	233	337	522	456	516	586	66
67	305	278	187	164	230	460	408	442	508	67
68	300	294	263	186	165	247	358	403	470	68
69	240	294	283	261	186	190	235	353	431	69
70	289	237	289	280	264	191	165	223	386	70
71	205	267	233	283	276	269	210	159	341	71
72	172	193	252	220	273	278	263	202	219	72
73	107	159	176	246	213	221	288	254	155	73
74	127	100	155	178	229	218	272	281	195	74
75	91	115	95	147	171	194	216	259	235	75
76	108	86	106	91	146	175	217	196	267	76
77	67	98	79	98	88	160	173	204	238	77
78	104	61	93	73	95	102	136	167	183	78
79	76	93	57	86	66	65	83	134	196	79
80	81	62	83	50	77	46	84	78	164	80
81	105	71	58	68	47	43	62	83	119	81
82	59	93	64	52	57	42	62	56	70	82
83	40	54	84	58	48	56	43	58	74	83
84	40	37	45	77	50	31	38	38	51	84
85	23	38	29	38	72	32	42	26	54	85
86	27	19	35	29	30	22	41	32	33	86
87	11	23	18	29	28	27	52	32	23	87
88	9	11	22	12	26	15	22	48	27	88
89	4	8	11	22	12	14	21	18	26	89
90	0	2	7	9	18	2	23	17	38	90
91	4	-	2	6	9	4	8	19	15	91
92	4	4	-	2	6	3	13	7	15	92
93	6	3	3	1	2	2	8	11	17	93
94	1	6	2	3	1	-	6	7	7	94
95	1	-	4	1	4	-	2	5	8	95
96	2	-	-	4	1	-	1	1	6	96
97	1	2	-	-	4	-	2	1	1	97
98	0	1	1	-	-	-	1	2	1	98
99	0	-	1	2	-	2	3	2	2	99
100	0	-	-	2	4	2	4	5	7	100

Әйелдер
Женщины

Барлығы	243 792	254 138	264 397	274 850	285 955	295 732	305 159	314 868	322 714	Всего
0	6 437	6 742	6 956	7 659	8 268	8 857	9 237	9 266	9 493	0
1-4	21 316	23 231	25 199	26 836	28 631	30 234	32 149	34 320	35 560	1-4
5-9	20 677	22 096	23 647	25 609	27 471	29 699	31 599	33 531	35 247	5-9
10-14	21 435	20 811	20 926	20 895	21 469	22 049	23 278	24 490	26 050	10-14
15-19	24 234	24 605	23 731	23 228	22 978	22 366	21 376	20 894	20 290	15-19
20-24	25 115	25 947	26 634	26 675	26 636	26 073	25 876	25 123	24 230	20-24
25-29	21 730	23 106	24 653	26 351	27 936	29 047	29 223	29 464	28 939	25-29
30-34	19 179	20 120	21 166	21 978	22 830	23 794	24 920	26 100	27 358	30-34
35-39	17 252	17 937	18 449	18 971	19 791	20 413	21 142	21 901	22 435	35-39
40-44	15 699	16 076	16 702	17 350	17 710	18 093	18 585	18 938	19 212	40-44
45-49	15 017	15 417	15 572	15 974	16 279	16 484	16 650	17 099	17 579	45-49
50-54	11 549	12 264	13 215	14 085	14 790	15 613	15 925	16 009	16 211	50-54
55-59	8 668	9 222	9 746	10 360	11 021	11 683	12 353	13 231	14 048	55-59
60-64	5 108	6 110	7 126	7 597	8 075	8 534	9 072	9 586	10 156	60-64
65-69	4 159	3 825	3 535	3 728	4 140	4 855	5 814	6 768	7 178	65-69
70-74	2 950	3 348	3 716	3 884	4 035	3 730	3 415	3 169	3 369	70-74
75-79	1 522	1 549	1 607	1 875	2 042	2 387	2 701	3 033	3 162	75-79
80-84	1 194	1 110	1 151	1 100	1 128	1 055	1 090	1 138	1 371	80-84
85-89	412	491	513	535	563	602	545	592	570	85-89
90-94	102	90	113	123	123	123	172	175	208	90-94
95-99	6	32	31	28	26	26	24	30	37	95-99
100 &	1	9	9	9	13	15	13	11	11	100 &
0	6 437	6 742	6 956	7 659	8 268	8 857	9 237	9 266	9 493	0
1	5 810	6 516	6 837	7 039	7 678	8 208	8 830	9 250	9 208	1
2	5 493	5 918	6 628	6 929	7 146	7 774	8 288	8 890	9 195	2
3	5 138	5 582	6 040	6 723	7 005	7 209	7 792	8 359	8 839	3
4	4 875	5 215	5 694	6 145	6 802	7 043	7 239	7 821	8 318	4
5	4 456	4 973	5 303	5 780	6 224	6 845	7 076	7 287	7 775	5

Жалғасы

Продолжение

Жас	2009	2010	2011	2012	2013	2014	2015	2016	2017	Возраст
6	4 409	4 528	5 069	5 371	5 859	6 264	6 872	7 111	7 246	6
7	3 952	4 470	4 617	5 153	5 435	5 879	6 277	6 906	7 072	7
8	4 049	4 019	4 557	4 692	5 220	5 459	5 901	6 305	6 883	8
9	3 811	4 106	4 101	4 613	4 733	5 252	5 473	5 922	6 271	9
10	4 047	3 877	4 177	4 172	4 663	4 754	5 260	5 492	5 892	10
11	4 034	4 113	3 962	4 244	4 217	4 671	4 762	5 261	5 476	11
12	4 311	4 093	4 182	4 018	4 287	4 245	4 670	4 773	5 241	12
13	4 302	4 367	4 165	4 237	4 049	4 307	4 267	4 687	4 760	13
14	4 741	4 361	4 440	4 224	4 253	4 072	4 319	4 277	4 681	14
15	4 840	4 796	4 424	4 497	4 277	4 287	4 089	4 336	4 237	15
16	4 896	4 916	4 875	4 493	4 553	4 302	4 292	4 102	4 328	16
17	4 991	4 949	4 832	4 853	4 511	4 491	4 177	4 155	3 865	17
18	4 876	4 981	4 684	4 728	4 820	4 436	4 375	4 004	3 934	18
19	4 631	4 963	4 916	4 657	4 817	4 850	4 443	4 297	3 926	19
20	5 066	4 769	5 005	4 983	4 813	4 894	4 907	4 437	4 288	20
21	5 005	5 332	4 928	5 144	5 187	4 904	4 987	4 993	4 518	21
22	5 223	5 273	5 597	5 142	5 403	5 331	4 986	5 112	5 098	22
23	4 947	5 403	5 491	5 748	5 315	5 533	5 394	5 095	5 191	23
24	4 874	5 170	5 613	5 658	5 918	5 411	5 602	5 486	5 135	24
25	4 682	5 047	5 346	5 798	5 800	6 011	5 489	5 691	5 514	25
26	4 313	4 817	5 230	5 470	5 916	5 874	6 081	5 566	5 712	26
27	4 311	4 427	4 976	5 371	5 575	5 980	5 919	6 146	5 553	27
28	4 253	4 432	4 582	5 067	5 485	5 661	6 015	6 003	6 152	28
29	4 171	4 383	4 519	4 645	5 160	5 521	5 719	6 058	6 008	29
30	4 057	4 279	4 494	4 610	4 741	5 194	5 513	5 751	6 072	30
31	3 898	4 130	4 355	4 566	4 669	4 781	5 217	5 529	5 732	31
32	3 864	3 988	4 228	4 408	4 622	4 700	4 807	5 235	5 507	32
33	3 749	3 928	4 076	4 278	4 466	4 642	4 729	4 841	5 228	33
34	3 611	3 795	4 013	4 116	4 332	4 477	4 654	4 744	4 819	34
35	3 576	3 667	3 864	4 088	4 162	4 349	4 489	4 681	4 732	35
36	3 373	3 644	3 713	3 907	4 135	4 187	4 352	4 495	4 676	36
37	3 641	3 418	3 690	3 760	3 948	4 146	4 199	4 364	4 491	37
38	3 482	3 689	3 438	3 739	3 773	3 941	4 155	4 197	4 350	38
39	3 180	3 519	3 744	3 477	3 773	3 790	3 947	4 164	4 186	39
40	3 299	3 232	3 565	3 793	3 489	3 784	3 796	3 962	4 167	40
41	3 134	3 334	3 277	3 602	3 822	3 509	3 784	3 819	3 949	41
42	3 164	3 172	3 370	3 292	3 613	3 844	3 521	3 781	3 813	42
43	3 083	3 217	3 230	3 412	3 333	3 624	3 843	3 535	3 762	43
44	3 019	3 121	3 260	3 251	3 453	3 332	3 641	3 841	3 521	44
45	3 166	3 055	3 150	3 284	3 279	3 472	3 336	3 655	3 818	45
46	2 996	3 206	3 082	3 191	3 298	3 289	3 472	3 352	3 657	46
47	3 009	3 020	3 252	3 101	3 229	3 310	3 289	3 478	3 351	47
48	3 072	3 021	3 061	3 304	3 140	3 246	3 308	3 300	3 469	48
49	2 774	3 115	3 027	3 094	3 333	3 167	3 245	3 314	3 284	49
50	2 504	2 791	3 130	3 067	3 120	3 337	3 175	3 250	3 318	50
51	2 453	2 517	2 817	3 149	3 099	3 142	3 323	3 185	3 248	51
52	2 216	2 467	2 534	2 833	3 178	3 107	3 135	3 333	3 179	52
53	2 247	2 230	2 487	2 541	2 845	3 181	3 111	3 130	3 340	53
54	2 129	2 259	2 247	2 495	2 548	2 846	3 181	3 111	3 126	54
55	1 843	2 136	2 264	2 249	2 487	2 546	2 847	3 176	3 090	55
56	1 831	1 848	2 141	2 264	2 259	2 473	2 534	2 845	3 167	56
57	1 653	1 838	1 859	2 149	2 273	2 257	2 453	2 531	2 835	57
58	1 757	1 652	1 837	1 864	2 147	2 268	2 252	2 443	2 528	58
59	1 584	1 748	1 645	1 834	1 855	2 139	2 267	2 236	2 428	59
60	1 366	1 584	1 740	1 635	1 823	1 840	2 131	2 253	2 209	60
61	1 360	1 350	1 579	1 734	1 631	1 816	1 845	2 119	2 243	61
62	1 139	1 343	1 343	1 576	1 734	1 617	1 807	1 843	2 110	62
63	693	1 138	1 336	1 340	1 563	1 716	1 595	1 793	1 821	63
64	550	695	1 128	1 312	1 324	1 545	1 561	1 578	1 773	64
65	564	535	687	1 124	1 312	1 307	1 694	1 673	1 565	65
66	912	556	526	674	1 116	1 292	1 535	1 514	1 649	66
67	910	902	546	521	666	1 090	1 290	1 270	1 487	67
68	944	898	892	531	517	656	1 273	1 254	1 251	68
69	829	934	884	878	529	510	1 070	1 057	1 226	69
70	819	803	920	861	865	514	646	637	1 035	70
71	677	804	777	898	832	849	497	490	620	71
72	628	663	783	764	870	804	495	498	473	72
73	479	616	630	762	740	851	816	783	486	73

Жалғасы

Продолжение

Жас	2009	2010	2011	2012	2013	2014	2015	2016	2017	Возраст
74	347	462	606	599	728	712	780	761	755	74
75	291	335	445	582	560	685	827	795	739	75
76	394	273	322	419	563	526	688	669	758	76
77	247	368	265	303	400	532	650	617	649	77
78	359	241	348	241	290	376	498	466	582	78
79	231	332	227	330	229	268	516	486	434	79
80	308	209	313	210	307	210	349	332	460	80
81	270	281	192	281	197	286	249	229	306	81
82	231	248	259	178	254	187	203	182	216	82
83	179	207	216	238	157	225	264	243	169	83
84	206	165	171	193	213	147	166	152	220	84
85	108	183	140	154	168	176	208	180	136	85
86	126	89	163	122	131	139	124	111	160	86
87	74	97	77	134	96	110	140	120	95	87
88	75	58	85	65	115	79	122	101	95	88
89	29	64	48	60	53	98	95	80	84	89
90	27	25	51	41	41	38	64	49	70	90
91	25	21	20	43	31	30	81	70	41	91
92	12	19	18	14	29	23	25	22	61	92
93	18	12	15	12	12	21	21	17	19	93
94	20	13	9	13	10	11	23	17	17	94
95	6	14	10	6	9	8	8	17	15	95
96	10	4	9	10	4	9	5	2	16	96
97	3	7	2	5	7	1	7	3	-	97
98	7	3	7	2	4	4	1	7	3	98
99	2	4	3	5	2	4	3	1	3	99
100	9	9	9	9	13	15	13	11	11	100

Қала халқы

Городское население

Барлығы	135 273	138 782	141 810	144 649	147 630	150 290	133 827	135 320	136 263	Всего
0	3 106	3 467	3 398	3 844	3 901	4 203	3 829	3 887	4 198	0
1-4	10 428	11 220	12 202	12 846	13 698	14 439	12 797	13 809	14 216	1-4
5-9	10 285	10 825	11 431	12 264	12 918	13 638	12 691	12 958	13 569	5-9
10-14	10 746	10 238	10 057	9 834	10 050	10 289	9 137	9 642	10 233	10-14
15-19	12 964	12 825	12 081	11 447	11 061	10 511	8 113	7 734	7 278	15-19
20-24	13 359	13 625	13 840	13 565	13 077	12 474	10 179	9 295	8 626	20-24
25-29	11 785	12 206	12 746	13 259	13 863	14 172	12 472	12 118	11 302	25-29
30-34	10 838	11 036	11 241	11 397	11 538	11 758	10 856	11 135	11 341	30-34
35-39	10 490	10 647	10 647	10 635	10 714	10 659	9 533	9 585	9 574	35-39
40-44	9 793	9 846	10 020	10 146	10 217	10 274	9 096	8 962	8 781	40-44
45-49	9 451	9 598	9 557	9 595	9 574	9 585	8 343	8 376	8 423	45-49
50-54	7 307	7 646	8 134	8 550	8 826	9 139	8 294	8 201	8 155	50-54
55-59	5 362	5 641	5 886	6 169	6 535	6 928	6 578	6 965	7 244	55-59
60-64	3 276	3 847	4 423	4 602	4 772	4 935	4 726	4 938	5 260	60-64
65-69	2 439	2 237	2 033	2 147	2 432	2 892	3 149	3 647	3 730	65-69
70-74	1 802	2 023	2 193	2 297	2 285	2 062	1 662	1 498	1 629	70-74
75-79	894	898	950	1 084	1 188	1 384	1 468	1 619	1 645	75-79
80-84	647	613	618	615	649	591	557	601	708	80-84
85-89	238	269	277	273	268	289	264	275	264	85-89
90-94	51	58	58	63	47	53	65	66	70	90-94
95-99	11	14	17	16	13	9	13	4	12	95-99
100 &	1	3	1	1	4	6	5	5	5	100 &
0	3 106	3 467	3 398	3 844	3 901	4 203	3 829	3 887	4 198	0
1	2 867	3 103	3 465	3 398	3 806	3 831	3 584	3 794	3 824	1
2	2 688	2 882	3 104	3 457	3 387	3 804	3 297	3 564	3 714	2
3	2 522	2 700	2 910	3 091	3 429	3 380	3 251	3 257	3 482	3
4	2 351	2 535	2 723	2 900	3 076	3 424	2 665	3 194	3 196	4
5	2 277	2 355	2 555	2 741	2 900	3 077	2 947	2 623	3 128	5
6	2 221	2 289	2 386	2 564	2 751	2 892	2 625	2 915	2 569	6
7	1 936	2 226	2 301	2 398	2 564	2 725	2 524	2 590	2 857	7
8	2 005	1 944	2 233	2 323	2 399	2 559	2 361	2 493	2 560	8
9	1 846	2 011	1 956	2 238	2 304	2 385	2 234	2 337	2 455	9
10	1 996	1 851	2 004	1 973	2 241	2 291	2 052	2 204	2 305	10
11	1 971	2 012	1 855	2 004	1 973	2 213	1 919	2 027	2 177	11
12	2 152	1 991	2 018	1 853	1 999	1 971	1 886	1 908	2 004	12
13	2 216	2 168	1 994	2 010	1 843	1 981	1 639	1 877	1 884	13
14	2 411	2 216	2 186	1 994	1 994	1 833	1 641	1 626	1 863	14

Жалғасы

Продолжение

Жас	2009	2010	2011	2012	2013	2014	2015	2016	2017	Возраст
15	2 575	2 421	2 213	2 197	2 005	1 991	1 488	1 620	1 590	15
16	2 554	2 586	2 425	2 208	2 202	2 002	1 633	1 472	1 604	16
17	2 683	2 572	2 510	2 358	2 171	2 151	1 579	1 560	1 322	17
18	2 668	2 607	2 386	2 383	2 297	2 098	1 710	1 456	1 411	18
19	2 484	2 639	2 547	2 301	2 386	2 269	1 703	1 626	1 351	19
20	2 725	2 511	2 628	2 506	2 287	2 357	1 881	1 609	1 551	20
21	2 719	2 793	2 549	2 622	2 529	2 270	1 981	1 837	1 572	21
22	2 742	2 834	2 914	2 591	2 672	2 505	1 906	1 932	1 786	22
23	2 601	2 801	2 903	2 930	2 645	2 687	2 111	1 870	1 908	23
24	2 572	2 686	2 846	2 916	2 944	2 655	2 300	2 047	1 809	24
25	2 541	2 637	2 732	2 881	2 943	2 927	2 310	2 275	1 983	25
26	2 315	2 573	2 676	2 742	2 881	2 924	2 558	2 276	2 216	26
27	2 372	2 311	2 602	2 706	2 753	2 852	2 556	2 523	2 188	27
28	2 291	2 390	2 350	2 587	2 722	2 763	2 562	2 528	2 451	28
29	2 266	2 295	2 386	2 343	2 564	2 706	2 486	2 516	2 464	29
30	2 227	2 298	2 305	2 392	2 342	2 533	2 453	2 425	2 473	30
31	2 158	2 236	2 306	2 299	2 375	2 336	2 264	2 394	2 351	31
32	2 202	2 179	2 242	2 296	2 289	2 367	2 075	2 227	2 347	32
33	2 143	2 185	2 188	2 233	2 303	2 265	2 073	2 048	2 174	33
34	2 108	2 138	2 200	2 177	2 229	2 257	1 991	2 041	1 996	34
35	2 143	2 110	2 129	2 198	2 164	2 213	2 021	1 970	1 989	35
36	2 077	2 164	2 111	2 107	2 193	2 133	1 964	1 985	1 933	36
37	2 186	2 075	2 175	2 105	2 110	2 168	1 887	1 929	1 943	37
38	2 127	2 171	2 065	2 176	2 082	2 072	1 872	1 857	1 892	38
39	1 957	2 127	2 167	2 049	2 165	2 073	1 789	1 844	1 817	39
40	2 069	1 956	2 111	2 159	2 027	2 147	1 822	1 748	1 809	40
41	1 930	2 055	1 958	2 093	2 143	2 020	1 860	1 798	1 713	41
42	1 958	1 933	2 044	1 940	2 068	2 145	1 735	1 835	1 768	42
43	1 933	1 970	1 928	2 033	1 939	2 049	1 883	1 724	1 796	43
44	1 903	1 932	1 979	1 921	2 040	1 913	1 796	1 857	1 695	44
45	1 994	1 895	1 935	1 961	1 908	2 027	1 629	1 770	1 814	45
46	1 878	1 991	1 890	1 924	1 941	1 893	1 729	1 621	1 744	46
47	1 907	1 879	1 985	1 874	1 921	1 913	1 636	1 719	1 591	47
48	1 950	1 885	1 875	1 971	1 855	1 910	1 671	1 614	1 688	48
49	1 722	1 948	1 872	1 865	1 949	1 842	1 678	1 652	1 586	49
50	1 608	1 712	1 940	1 871	1 856	1 933	1 604	1 664	1 636	50
51	1 542	1 601	1 697	1 925	1 844	1 848	1 722	1 591	1 641	51
52	1 411	1 532	1 589	1 681	1 915	1 823	1 658	1 706	1 571	52
53	1 413	1 397	1 524	1 566	1 663	1 894	1 626	1 635	1 688	53
54	1 333	1 404	1 384	1 507	1 548	1 641	1 684	1 605	1 619	54
55	1 128	1 314	1 387	1 365	1 496	1 528	1 453	1 666	1 569	55
56	1 120	1 114	1 300	1 367	1 357	1 472	1 376	1 431	1 645	56
57	1 050	1 109	1 100	1 290	1 349	1 334	1 322	1 357	1 406	57
58	1 078	1 033	1 087	1 085	1 269	1 339	1 227	1 302	1 339	58
59	986	1 071	1 012	1 062	1 064	1 255	1 200	1 209	1 285	59
60	900	972	1 050	995	1 043	1 044	1 136	1 180	1 182	60
61	865	883	954	1 039	979	1 030	944	1 124	1 161	61
62	757	843	862	932	1 025	966	934	928	1 106	62
63	406	747	824	842	909	1 001	810	916	913	63
64	348	402	733	794	816	894	902	790	898	64
65	322	327	390	723	788	804	822	877	769	65
66	490	312	317	367	705	768	709	801	862	66
67	575	483	303	310	353	682	684	692	782	67
68	558	566	471	290	302	343	622	666	677	68
69	494	549	552	457	284	295	312	611	640	69
70	505	475	528	525	440	270	251	308	590	70
71	428	488	452	515	502	422	198	242	298	71
72	377	415	470	439	495	479	362	205	230	72
73	287	367	387	453	421	482	416	340	192	73
74	205	278	356	365	427	409	435	403	319	74
75	171	193	268	343	334	397	362	417	383	75
76	230	159	184	250	332	310	365	350	390	76
77	165	212	153	164	235	315	258	346	337	77
78	191	160	197	142	154	220	289	239	319	78
79	137	174	148	185	133	142	194	267	216	79
80	179	124	161	137	174	121	119	183	247	80
81	138	170	115	139	128	158	112	105	166	81
82	125	124	154	108	119	120	137	97	95	82

Жалғасы

Продолжение

Жас	2009	2010	2011	2012	2013	2014	2015	2016	2017	Возраст
83	92	111	100	144	96	104	100	125	89	83
84	113	84	88	87	132	88	89	91	111	84
85	77	97	72	78	72	113	70	73	77	85
86	65	64	88	58	62	51	88	63	62	86
87	41	45	54	70	42	49	40	77	53	87
88	34	34	35	47	55	32	40	27	59	88
89	21	29	28	20	37	44	26	35	13	89
90	15	19	21	24	7	24	33	17	32	90
91	12	11	14	17	20	2	14	24	12	91
92	5	12	8	9	8	16	-	13	16	92
93	11	6	10	5	9	2	16	-	10	93
94	8	10	5	8	3	9	2	12	-	94
95	1	6	8	4	5	2	8	-	12	95
96	5	1	2	8	2	5	-	2	-	96
97	2	4	1	-	5	-	3	-	-	97
98	1	2	4	1	-	2	-	2	-	98
99	2	1	2	3	1	-	2	-	-	99
100	1	3	1	1	4	6	5	5	5	100

Ауыл халқы

Сельское население

Барлығы	108 519	115 356	122 587	130 201	138 325	145 442	171 332	179 548	186 451	Всего
0	3 331	3 275	3 558	3 815	4 367	4 654	5 408	5 379	5 295	0
1-4	10 888	12 011	12 997	13 990	14 933	15 795	19 352	20 511	21 344	1-4
5-9	10 392	11 271	12 216	13 345	14 553	16 061	18 908	20 573	21 678	5-9
10-14	10 689	10 573	10 869	11 061	11 419	11 760	14 141	14 848	15 817	10-14
15-19	11 270	11 780	11 650	11 781	11 917	11 855	13 263	13 160	13 012	15-19
20-24	11 756	12 322	12 794	13 110	13 559	13 599	15 697	15 828	15 604	20-24
25-29	9 945	10 900	11 907	13 092	14 073	14 875	16 751	17 346	17 637	25-29
30-34	8 341	9 084	9 925	10 581	11 292	12 036	14 064	14 965	16 017	30-34
35-39	6 762	7 290	7 802	8 336	9 077	9 754	11 609	12 316	12 861	35-39
40-44	5 906	6 230	6 682	7 204	7 493	7 819	8 489	9 976	10 431	40-44
45-49	5 566	5 819	6 015	6 379	6 705	6 899	8 307	8 723	9 156	45-49
50-54	4 242	4 618	5 081	5 535	5 964	6 474	7 631	7 808	8 056	50-54
55-59	3 306	3 581	3 860	4 191	4 486	4 755	5 775	6 266	6 804	55-59
60-64	1 832	2 263	2 703	2 995	3 303	3 599	4 346	4 648	4 896	60-64
65-69	1 720	1 588	1 502	1 581	1 708	1 963	2 665	3 121	3 448	65-69
70-74	1 148	1 325	1 523	1 587	1 750	1 668	1 753	1 671	1 740	70-74
75-79	628	651	657	791	854	1 003	1 233	1 414	1 517	75-79
80-84	547	497	533	485	479	464	533	537	663	80-84
85-89	174	222	236	262	295	313	281	317	306	85-89
90-94	51	32	55	60	76	70	107	109	138	90-94
95-99	17	18	14	12	13	17	11	26	25	95-99
100 &	8	6	8	8	9	9	8	6	6	100 &
0	3 331	3 275	3 558	3 815	4 367	4 654	5 408	5 379	5 295	0
1	2 943	3 413	3 372	3 641	3 872	4 377	5 246	5 456	5 384	1
2	2 805	3 036	3 524	3 472	3 759	3 970	4 991	5 326	5 481	2
3	2 616	2 882	3 130	3 632	3 576	3 829	4 541	5 102	5 357	3
4	2 524	2 680	2 971	3 245	3 726	3 619	4 574	4 627	5 122	4
5	2 179	2 618	2 748	3 039	3 324	3 768	4 129	4 664	4 647	5
6	2 188	2 239	2 683	2 807	3 108	3 372	4 247	4 196	4 677	6
7	2 016	2 244	2 316	2 755	2 871	3 154	3 753	4 316	4 215	7
8	2 044	2 075	2 324	2 369	2 821	2 900	3 540	3 812	4 323	8
9	1 965	2 095	2 145	2 375	2 429	2 867	3 239	3 585	3 816	9
10	2 051	2 026	2 173	2 199	2 422	2 463	3 208	3 288	3 587	10
11	2 063	2 101	2 107	2 240	2 244	2 458	2 843	3 234	3 299	11
12	2 159	2 102	2 164	2 165	2 288	2 274	2 784	2 865	3 237	12
13	2 086	2 199	2 171	2 227	2 206	2 326	2 628	2 810	2 876	13
14	2 330	2 145	2 254	2 230	2 259	2 239	2 678	2 651	2 818	14
15	2 265	2 375	2 211	2 300	2 272	2 296	2 601	2 716	2 647	15
16	2 342	2 330	2 450	2 285	2 351	2 300	2 659	2 630	2 724	16
17	2 308	2 377	2 322	2 495	2 340	2 340	2 598	2 595	2 543	17
18	2 208	2 374	2 298	2 345	2 523	2 338	2 665	2 548	2 523	18
19	2 147	2 324	2 369	2 356	2 431	2 581	2 740	2 671	2 575	19
20	2 341	2 258	2 377	2 477	2 526	2 537	3 026	2 828	2 737	20
21	2 286	2 539	2 379	2 522	2 658	2 634	3 006	3 156	2 946	21
22	2 481	2 439	2 683	2 551	2 731	2 826	3 080	3 180	3 312	22
23	2 346	2 602	2 588	2 818	2 670	2 846	3 283	3 225	3 283	23
24	2 302	2 484	2 767	2 742	2 974	2 756	3 302	3 439	3 326	24

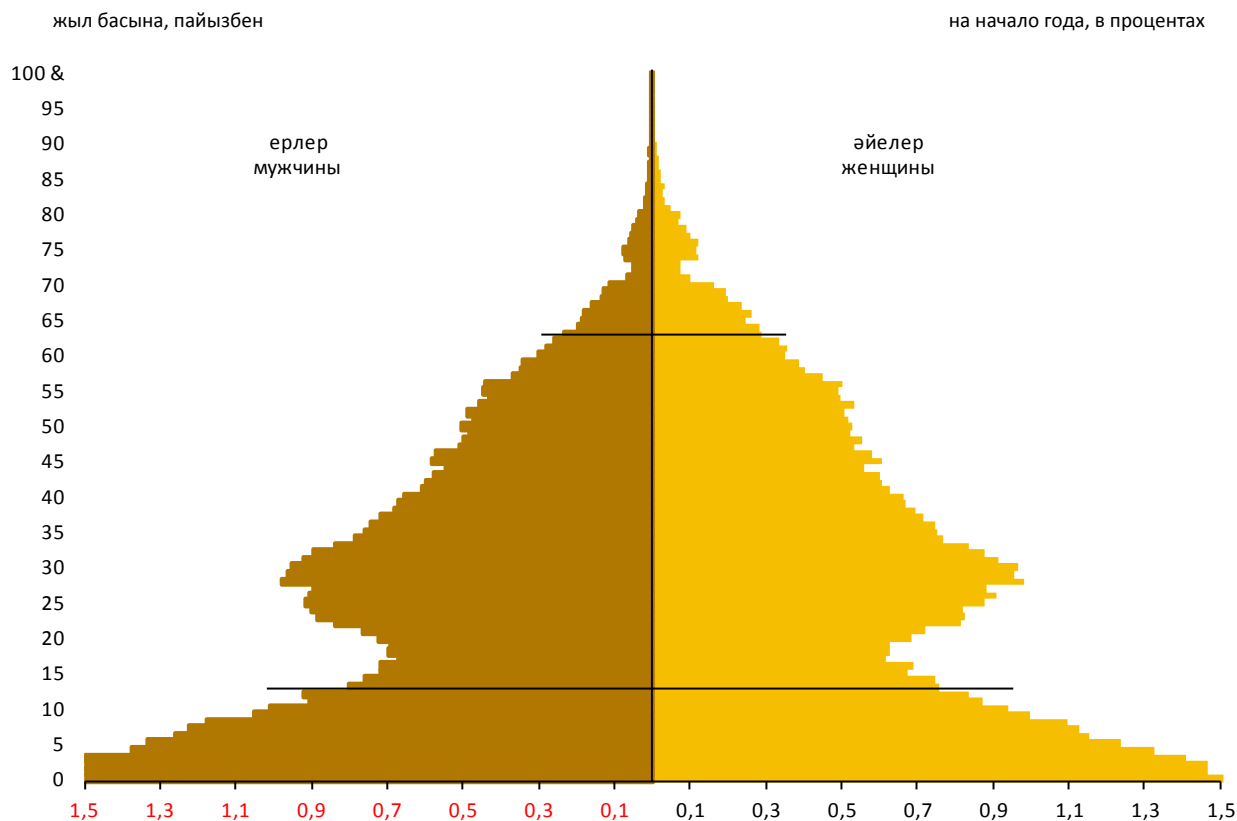
Жалғасы

Продолжение

Жас	2009	2010	2011	2012	2013	2014	2015	2016	2017	Возраст
24	2 302	2 484	2 767	2 742	2 974	2 756	3 302	3 439	3 326	24
25	2 141	2 410	2 614	2 917	2 857	3 084	3 179	3 416	3 531	25
26	1 998	2 244	2 554	2 728	3 035	2 950	3 523	3 290	3 496	26
27	1 939	2 116	2 374	2 665	2 822	3 128	3 363	3 623	3 365	27
28	1 962	2 042	2 232	2 480	2 763	2 898	3 453	3 475	3 701	28
29	1 905	2 088	2 133	2 302	2 596	2 815	3 233	3 542	3 544	29
30	1 830	1 981	2 189	2 218	2 399	2 661	3 060	3 326	3 599	30
31	1 740	1 894	2 049	2 267	2 294	2 445	2 953	3 135	3 381	31
32	1 662	1 809	1 986	2 112	2 333	2 333	2 732	3 008	3 160	32
33	1 606	1 743	1 888	2 045	2 163	2 377	2 656	2 793	3 054	33
34	1 503	1 657	1 813	1 939	2 103	2 220	2 663	2 703	2 823	34
35	1 433	1 557	1 735	1 890	1 998	2 136	2 468	2 711	2 743	35
36	1 296	1 480	1 602	1 800	1 942	2 054	2 388	2 510	2 743	36
37	1 455	1 343	1 515	1 655	1 838	1 978	2 312	2 435	2 548	37
38	1 355	1 518	1 373	1 563	1 691	1 869	2 283	2 340	2 458	38
39	1 223	1 392	1 577	1 428	1 608	1 717	2 158	2 320	2 369	39
40	1 230	1 276	1 454	1 634	1 462	1 637	1 974	2 214	2 358	40
41	1 204	1 279	1 319	1 509	1 679	1 489	1 924	2 021	2 236	41
42	1 206	1 239	1 326	1 352	1 545	1 699	1 786	1 946	2 045	42
43	1 150	1 247	1 302	1 379	1 394	1 575	1 960	1 811	1 966	43
44	1 116	1 189	1 281	1 330	1 413	1 419	1 845	1 984	1 826	44
45	1 172	1 160	1 215	1 323	1 371	1 445	1 707	1 885	2 004	45
46	1 118	1 215	1 192	1 267	1 357	1 396	1 743	1 731	1 913	46
47	1 102	1 141	1 267	1 227	1 308	1 397	1 653	1 759	1 760	47
48	1 122	1 136	1 186	1 333	1 285	1 336	1 637	1 686	1 781	48
49	1 052	1 167	1 155	1 229	1 384	1 325	1 567	1 662	1 698	49
50	896	1 079	1 190	1 196	1 264	1 404	1 571	1 586	1 682	50
51	911	916	1 120	1 224	1 255	1 294	1 601	1 594	1 607	51
52	805	935	945	1 152	1 263	1 284	1 477	1 627	1 608	52
53	834	833	963	975	1 182	1 287	1 485	1 495	1 652	53
54	796	855	863	988	1 000	1 205	1 497	1 506	1 507	54
55	715	822	877	884	991	1 018	1 394	1 510	1 521	55
56	711	734	841	897	902	1 001	1 158	1 414	1 522	56
57	603	729	759	859	924	923	1 131	1 174	1 429	57
58	679	619	750	779	878	929	1 025	1 141	1 189	58
59	598	677	633	772	791	884	1 067	1 027	1 143	59
60	466	612	690	640	780	796	995	1 073	1 027	60
61	495	467	625	695	652	786	901	995	1 082	61
62	382	500	481	644	709	651	873	915	1 004	62
63	287	391	512	498	654	715	785	877	908	63
64	202	293	395	518	508	651	792	788	875	64
65	242	208	297	401	524	503	713	796	796	65
66	422	244	209	307	411	524	581	713	787	66
67	335	419	243	211	313	408	589	578	705	67
68	386	332	421	241	215	313	448	588	574	68
69	335	385	332	421	245	215	334	446	586	69
70	314	328	392	336	425	244	246	329	445	70
71	249	316	325	383	330	427	297	248	322	71
72	251	248	313	325	375	325	454	293	243	72
73	192	249	243	309	319	369	364	443	294	73
74	142	184	250	234	301	303	392	358	436	74
75	120	142	177	239	226	288	326	378	356	75
76	164	114	138	169	231	216	285	319	368	76
77	82	156	112	139	165	217	240	271	312	77
78	168	81	151	99	136	156	227	227	263	78
79	94	158	79	145	96	126	155	219	218	79
80	129	85	152	73	133	89	130	149	213	80
81	132	111	77	142	69	128	91	124	140	81
82	106	124	105	70	135	67	127	85	121	82
83	87	96	116	94	61	121	66	118	80	83
84	93	81	83	106	81	59	119	61	109	84
85	31	86	68	76	96	63	54	107	59	85
86	61	25	75	64	69	88	52	48	98	86
87	33	52	23	64	54	61	82	43	42	87
88	41	24	50	18	60	47	55	74	36	88
89	8	35	20	40	16	54	38	45	71	89
90	12	6	30	17	34	14	48	32	38	90
91	13	10	6	26	11	28	11	46	29	91

Жалғасы										Продолжение
Жас	2009	2010	2011	2012	2013	2014	2015	2016	2017	Возраст
92	7	7	10	5	21	7	21	9	45	92
93	7	6	5	7	3	19	7	17	9	93
94	12	3	4	5	7	2	20	5	17	94
95	5	8	2	2	4	6	-	17	3	95
96	5	3	7	2	2	4	5	-	16	96
97	1	3	1	5	2	1	4	3	-	97
98	6	1	3	1	4	2	1	5	3	98
99	0	3	1	2	1	4	1	1	3	99
100	8	6	8	8	9	9	8	6	6	100

Халықтың жас-жыныс пирамидасы
Возрастно-половая пирамида населения



3.6 Ерлер мен әйелдердің орташа жасы
Средний возраст мужчин и женщин

жыл басына, жас					на начало года, лет				
	2009	2010	2011	2012	2013	2014	2015	2016	2017
Барлық халық Все население									
Маңғыстау облысы	27,4	27,5	27,5	27,5	27,5	27,5	27,5	27,5	27,5
Қала халқы Городское население									
Маңғыстау облысы	28,7	28,8	28,8	28,8	28,8	28,8	29,0	29,0	29,0
Ауыл халқы Сельское население									
Маңғыстау облысы	25,9	26,0	26,1	26,1	26,2	26,2	26,3	26,3	26,5
Ерлер Мужчины									
Маңғыстау облысы	26,5	26,6	26,6	26,6	26,6	26,5	26,5	26,5	26,5

Жалғасы

Продолжение

	2009	2010	2011	2012	2013	2014	2015	2016	2017
Қала халқы									
Городское население									
Маңғыстау облысы	27,5	27,5	27,5	27,5	27,5	27,4	27,5	27,5	27,4
Ауыл халқы									
Сельское население									
Маңғыстау облысы	25,4	25,5	25,6	25,6	25,7	25,7	25,7	25,7	25,8
Әйелдер									
Женщины									
Маңғыстау облысы	28,3	29,9	30,0	28,4	28,4	28,4	28,4	28,5	28,6
Қала халқы									
Городское население									
Маңғыстау облысы	29,9	28,3	28,4	30,	30,0	30,0	30,5	30,5	30,5
Ауыл халқы									
Сельское население									
Маңғыстау облысы	26,3	26,4	26,6	26,7	26,7	26,8	26,8	26,9	27,1

4. Халықтың табиғи қозғалысының көрсеткіштері

Показатели естественного движения населения

4.1 Туылғандар Родившиеся

адам

человек

	Барлығы Всего							
	2009	2010	2011	2012	2013	2014	2015	2016
Барлығы Всего								
Маңғыстау облысы	14 266	14 785	16 076	16 960	18 322	19 098	19 305	19 794
Ақтау қ.ә.	4 457	4 283	4 644	4 627	4 933	5 423	5 406	6 155
Жаңаөзен қ.ә.	3 387	3 546	3 756	3 940	4 431	4 508	4 494	4 340
Бейнеу ауданы	1 507	1 560	1 767	1 772	2 082	2 116	2 193	2 056
Қарақия ауданы	968	971	1 023	1 104	1 025	1 066	1 098	1 132
Маңғыстау ауданы	974	1 060	1 185	1 303	1 297	1 182	1 222	1 176
Мұнайлы ауданы	2 332	2 693	2 969	3 443	3 788	4 024	4 129	4 137
Түпқараған ауданы	641	672	732	771	766	779	763	798
Ұлдар Мальчики								
Маңғыстау облысы	7 440	7 730	8 342	8 659	9 479	9 860	10 007	10 226
Ақтау қ.ә.	2 296	2 282	2 368	2 411	2 548	2 785	2 812	3 147
Жаңаөзен қ.ә.	1 800	1 820	1 909	1 989	2 320	2 305	2 344	2 248
Бейнеу ауданы	752	846	935	916	1 080	1 055	1 140	1 028
Қарақия ауданы	507	494	533	547	525	549	565	590
Маңғыстау ауданы	514	522	629	647	650	634	619	643
Мұнайлы ауданы	1 226	1 421	1 580	1 798	1 969	2 119	2 139	2 157
Түпқараған ауданы	345	345	388	351	387	413	376	413
Қыздар Девочки								
Маңғыстау облысы	6 826	7 055	7 734	8 301	8 843	9 238	9 298	9 568
Ақтау қ.ә.	2 161	2 001	2 276	2 216	2 385	2 638	2 585	3 008
Жаңаөзен қ.ә.	1 587	1 726	1 847	1 951	2 111	2 203	2 144	2 092
Бейнеу ауданы	755	714	832	856	1 002	1 061	1 050	1 028
Қарақия ауданы	461	477	490	557	500	517	533	542
Маңғыстау ауданы	460	538	556	656	647	548	603	533
Мұнайлы ауданы	1 106	1 272	1 389	1 645	1 819	1 905	1 981	1 980
Түпқараған ауданы	296	327	344	420	379	366	387	385

Жалғасы

Продолжение

	Қала халқы Городское население							
	2009	2010	2011	2012	2013	2014	2015	2016
Барлығы Всего								
Маңғыстау облысы	7 384	7 309	7 963	8 058	8 753	9 206	8 154	8 764
Ақтау қ.ә.	4 380	4 257	4 637	4 605	4 876	5 348	5 343	6 087
Жаңаөзен қ.ә.	2 822	2 855	3 138	3 235	3 698	3 680	2 597	2 466
Түпқараған ауданы	182	197	188	218	179	178	214	211
Ұлдар Мальчики								
Маңғыстау облысы	3 859	3 846	4 072	4 119	4 538	4 709	4 231	4 481
Ақтау қ.ә.	2 251	2 273	2 366	2 400	2 520	2 741	2 781	3 114
Жаңаөзен қ.ә.	1 515	1 469	1 611	1 626	1 931	1 871	1 352	1 260
Түпқараған ауданы	93	104	95	93	87	97	98	107
Қыздар Девочки								
Маңғыстау облысы	3 525	3 463	3 891	3 939	4 215	4 497	3 923	4 283
Ақтау қ.ә.	2 129	1 984	2 271	2 205	2 356	2 607	2 562	2 973
Жаңаөзен қ.ә.	1 307	1 386	1 527	1 609	1 767	1 809	1 245	1 206
Түпқараған ауданы	89	93	93	125	92	81	116	104

Жалғасы

Продолжение

	Ауыл халқы Сельское население							
	2009	2010	2011	2012	2013	2014	2015	2016
Барлығы								
Всего								
Маңғыстау облысы	6 882	7 476	8 113	8 902	9 569	9 892	11 151	11 030
Ақтау қ.ә.	77	26	7	22	57	75	63	68
Жаңаөзен қ.ә.	565	691	618	705	733	828	1 897	1 874
Бейнеу ауданы	1 507	1 560	1 767	1 772	2 082	2 116	2 193	2 056
Қарақия ауданы	968	971	1 023	1 104	1 025	1 066	1 098	1 132
Маңғыстау ауданы	974	1 060	1 185	1 303	1 297	1 182	1 222	1 176
Мұнайлы ауданы	2 332	2 693	2 969	3 443	3 788	4 024	4 129	4 137
Түпқараған ауданы	459	475	544	553	587	601	549	587
Ұлдар								
Мальчики								
Маңғыстау облысы	3 581	3 884	4 270	4 540	4 941	5 151	5 776	5 745
Ақтау қ.ә.	45	9	2	11	28	44	35	33
Жаңаөзен қ.ә.	285	351	298	363	389	434	994	988
Бейнеу ауданы	752	846	935	916	1 080	1 055	1 140	1 028
Қарақия ауданы	507	494	533	547	525	549	565	590
Маңғыстау ауданы	514	522	629	647	650	634	619	643
Мұнайлы ауданы	1 226	1 421	1 580	1 798	1 969	2 119	2 145	2 157
Түпқараған ауданы	252	241	293	258	300	316	278	306
Қыздар								
Девочки								
Маңғыстау облысы	3 301	3 592	3 843	4 362	4 628	4 741	5 375	5 285
Ақтау қ.ә.	32	17	5	11	29	31	28	35
Жаңаөзен қ.ә.	280	340	320	342	344	394	903	886
Бейнеу ауданы	755	714	832	856	1 002	1 061	1 053	1 028
Қарақия ауданы	461	477	490	557	500	517	533	542
Маңғыстау ауданы	460	538	556	656	647	548	603	533
Мұнайлы ауданы	1 106	1 272	1 389	1 645	1 819	1 905	1 984	1 980
Түпқараған ауданы	207	234	251	295	287	285	271	281

1000 адамға

на 1000 человек

	Барлығы Всего							
	2009	2010	2011	2012	2013	2014	2015	2016
Барлығы								
Всего								
Маңғыстау облысы	28,94	28,78	30,05	30,46	31,72	31,98	31,30	31,18
Ақтау қ.ә.	26,02	24,39	25,93	25,45	26,84	29,50	29,35	33,11
Жаңаөзен қ.ә.	29,67	30,23	31,17	31,91	34,55	34,05	32,52	30,42
Бейнеу ауданы	31,52	30,97	33,23	31,50	35,10	35,02	34,07	31,22
Қарақия ауданы	32,39	31,82	32,97	34,54	32,58	31,85	31,17	31,35
Маңғыстау ауданы	31,11	33,41	36,69	39,44	37,33	34,42	33,84	31,47
Мұнайлы ауданы	30,09	31,00	30,60	32,14	32,42	32,50	31,03	29,34
Түпқараған ауданы	30,94	31,47	33,42	34,23	34,12	32,22	31,92	30,77
Ұлдар								
Мальчики								
Маңғыстау облысы	30,50	30,38	31,44	31,33	33,06	33,23	32,62	32,36
Ақтау қ.ә.	27,95	27,05	27,45	27,42	-	-	-	34,86
Жаңаөзен қ.ә.	31,93	31,41	32,07	32,78	-	-	-	31,80
Бейнеу ауданы	31,50	33,70	35,22	32,61	-	-	-	31,06
Қарақия ауданы	33,28	31,78	33,65	33,63	-	-	-	32,24
Маңғыстау ауданы	31,77	31,83	37,68	38,02	-	-	-	33,73
Мұнайлы ауданы	30,99	32,14	32,06	33,01	-	-	-	30,23
Түпқараған ауданы	32,64	31,69	34,66	30,49	-	-	-	31,21
Қыздар								
Девочки								
Маңғыстау облысы	27,42	27,21	28,68	29,60	30,40	30,75	29,99	30,01
Ақтау қ.ә.	24,24	21,93	24,53	23,61	-	-	-	31,46
Жаңаөзен қ.ә.	27,47	29,07	30,29	31,07	-	-	-	29,07
Бейнеу ауданы	31,54	28,25	31,24	30,39	-	-	-	31,38
Қарақия ауданы	31,48	31,86	32,27	35,48	-	-	-	30,44
Маңғыстау ауданы	30,41	35,09	35,64	40,95	-	-	-	29,13
Мұнайлы ауданы	29,14	29,83	29,09	31,24	-	-	-	28,44

1000 адамға

на 1000 человек

	Барлығы Всего							
	2009	2010	2011	2012	2013	2014	2015	2016
Түпқараған ауданы	28,97	31,24	32,12	38,15	-	-	-	30,30

Жалғасы

Продолжение

	Қала халқы Городское население							
	2009	2010	2011	2012	2013	2014	2015	2016
Барлығы Всего								
Маңғыстау облысы	27,78	26,81	28,55	28,29	30,14	32,81	30,22	28,91
Ақтау қ.ә.	26,00	24,64	26,29	25,71	26,95	29,49	29,43	33,21
Жаңаөзен қ.ә.	30,57	30,09	32,17	32,31	35,50	34,35	23,38	21,59
Түпқараған ауданы	36,87	39,33	37,18	42,26	36,68	32,61	39,07	37,10
Ұлдар Мальчики								
Маңғыстау облысы	29,96	29,06	30,02	29,70	32,08	33,99	31,28	32,76
Ақтау қ.ә.	27,90	27,42	27,88	27,75	-	-	-	35,04
Жаңаөзен қ.ә.	33,19	31,29	33,37	33,02	-	-	-	22,26
Түпқараған ауданы	38,03	41,58	37,25	35,73	-	-	-	-
Қыздар Девочки								
Маңғыстау облысы	25,72	24,68	27,17	26,95	28,30	31,66	29,15	31,54
Ақтау қ.ә.	24,25	22,07	24,82	23,81	-	-	-	31,49
Жаңаөзен қ.ә.	28,01	28,92	30,98	31,62	-	-	-	20,93
Түпқараған ауданы	35,73	37,08	37,10	48,92	-	-	-	36,72

Жалғасы

Продолжение

	Ауыл халқы Сельское население							
	2009	2010	2011	2012	2013	2014	2015	2016
Барлығы Всего								
Маңғыстау облысы	30,30	31,01	31,68	32,73	33,32	31,25	32,14	30,45
Ақтау қ.ә.	27,32	9,28	2,56	7,92	19,33	30,19	23,75	25,76
Жаңаөзен қ.ә.	25,86	30,79	26,94	30,20	30,40	32,72	71,44	65,86
Бейнеу ауданы	31,52	30,97	33,23	31,50	35,10	35,02	34,07	31,22
Қарақия ауданы	32,39	31,82	32,97	24,54	32,58	31,85	31,17	31,35
Маңғыстау ауданы	31,11	33,41	36,69	39,44	37,33	34,42	33,84	31,47
Мұнайлы ауданы	30,09	31,00	30,60	32,14	32,42	32,50	31,03	29,34
Түпқараған ауданы	28,96	29,06	32,29	31,85	33,36	32,11	29,87	28,99
Ұлдар Мальчики								
Маңғыстау облысы	31,10	31,81	32,92	32,98	34,01	32,57	33,67	32,05
Ақтау қ.ә.	30,92	6,18	1,40	7,13	-	-	-	23,24
Жаңаөзен қ.ә.	26,57	31,91	26,51	31,73	-	-	-	70,12
Бейнеу ауданы	31,50	33,70	35,22	32,61	-	-	-	31,06
Қарақия ауданы	33,28	31,78	33,65	33,63	-	-	-	32,24
Маңғыстау ауданы	31,77	31,83	37,68	38,02	-	-	-	33,73
Мұнайлы ауданы	30,99	32,14	32,06	33,01	-	-	-	30,23
Түпқараған ауданы	31,02	28,74	33,89	28,96	-	-	-	29,49
Қыздар Девочки								
Маңғыстау облысы	29,49	30,19	30,40	32,49	32,62	29,93	30,64	32,24
Ақтау қ.ә.	23,48	12,64	3,85	8,80	-	-	-	28,69
Жаңаөзен қ.ә.	25,19	29,71	27,35	28,73	-	-	-	61,71
Бейнеу ауданы	31,54	28,25	31,24	30,39	-	-	-	31,38
Қарақия ауданы	31,48	31,86	32,27	35,48	-	-	-	30,44
Маңғыстау ауданы	30,41	35,09	35,64	40,95	-	-	-	29,13
Мұнайлы ауданы	29,14	29,73	29,09	31,24	-	-	-	28,44
Түпқараған ауданы	26,80	29,40	30,60	34,89	-	-	-	28,46

4.2 Өлгендер Умершие

адам

человек

	Барлығы Всего							
	2009	2010	2011	2012	2013	2014	2015	2016
Барлығы Всего								
Маңғыстау облысы	2 732	2 875	2 830	2 839	2 838	2 793	2 850	2 786
Ақтау қ.ә.	1 111	1 186	1 103	1 128	1 066	1 105	1 037	1 100
Жаңаөзен қ.ә.	557	576	591	540	601	526	596	543
Бейнеу ауданы	241	304	272	288	283	287	291	299
Қарақия ауданы	165	162	172	181	177	170	147	111
Маңғыстау ауданы	207	192	207	188	177	169	198	160
Мұнайлы ауданы	318	309	368	387	404	433	462	439
Түпқараған ауданы	133	146	117	127	130	103	119	134
Ұлдар Мальчики								
Маңғыстау облысы	1 637	1 739	1 651	1 685	1 683	1 715	1 741	1 667
Ақтау қ.ә.	658	686	627	646	619	702	622	622
Жаңаөзен қ.ә.	320	358	365	311	346	314	353	330
Бейнеу ауданы	145	185	163	178	167	167	169	186
Қарақия ауданы	113	104	88	122	119	102	98	79
Маңғыстау ауданы	129	121	124	116	108	115	122	97
Мұнайлы ауданы	198	191	224	225	248	254	300	275
Түпқараған ауданы	74	94	60	87	76	61	77	78
Қыздар Девочки								
Маңғыстау облысы	1 095	1 136	1 179	1 154	1 155	1 078	1 109	1 119
Ақтау қ.ә.	453	500	476	482	447	403	415	478
Жаңаөзен қ.ә.	237	218	226	229	255	212	243	213
Бейнеу ауданы	96	119	109	110	116	120	122	113
Қарақия ауданы	52	58	84	59	58	68	49	32
Маңғыстау ауданы	78	71	83	72	69	54	76	63
Мұнайлы ауданы	120	118	144	162	156	179	162	164
Түпқараған ауданы	59	52	57	40	54	42	42	56

Жалғасы

Продолжение

	Қала халқы Городское населения							
	2009	2010	2011	2012	2013	2014	2015	2016
Барлығы Всего								
Маңғыстау облысы	1 603	1 756	1 636	1 628	1 606	1 573	1 467	1 476
Ақтау қ.ә.	1 102	1 179	1 091	1 121	1 064	1 099	1 036	1 098
Жаңаөзен қ.ә.	464	530	509	472	516	446	389	339
Түпқараған ауданы	37	47	36	35	26	28	42	39
Ұлдар Мальчики								
Маңғыстау облысы	942	1 034	955	944	932	980	869	851
Ақтау қ.ә.	653	683	620	643	617	698	621	620
Жаңаөзен қ.ә.	266	323	317	279	298	266	226	206
Түпқараған ауданы	23	28	18	22	17	16	22	25
Қыздар Девочки								
Маңғыстау облысы	661	722	681	684	674	593	598	625
Ақтау қ.ә.	449	496	471	478	447	401	415	478
Жаңаөзен қ.ә.	198	207	192	193	218	180	163	133
Түпқараған ауданы	14	19	18	13	9	12	20	14

	Ауыл халқы Сельское население							
	2009	2010	2011	2012	2013	2014	2015	2016
Барлығы								
Всего								
Маңғыстау облысы	1 129	1 119	1 194	1 211	1 232	1 220	1 383	1 310
Ақтау қ.ә.	9	7	12	7	2	6	1	2
Жаңаөзен қ.ә.	93	46	82	68	85	80	207	204
Бейнеу ауданы	241	304	272	288	283	287	291	299
Қарақия ауданы	165	162	172	181	177	170	147	111
Маңғыстау ауданы	207	192	207	188	177	169	198	160
Мұнайлы ауданы	318	309	368	387	404	433	462	439
Түпқараған ауданы	96	99	81	92	104	75	77	95
Ұлдар								
Мальчики								
Маңғыстау облысы	695	705	696	741	751	735	872	816
Ақтау қ.ә.	5	3	7	3	2	4	1	2
Жаңаөзен қ.ә.	54	35	48	32	48	48	127	124
Бейнеу ауданы	145	185	163	178	167	167	169	186
Қарақия ауданы	113	104	88	122	119	102	98	79
Маңғыстау ауданы	129	121	124	116	108	115	122	97
Мұнайлы ауданы	198	191	224	225	248	254	300	275
Түпқараған ауданы	51	66	42	65	59	45	55	53
Қыздар								
Девочки								
Маңғыстау облысы	434	414	498	470	481	485	511	494
Ақтау қ.ә.	4	4	5	4	-	2	-	-
Жаңаөзен қ.ә.	39	11	34	36	37	32	80	80
Бейнеу ауданы	96	119	109	110	116	120	122	113
Қарақия ауданы	52	58	84	59	58	68	49	32
Маңғыстау ауданы	78	71	83	72	69	54	76	63
Мұнайлы ауданы	120	118	144	162	156	179	162	164
Түпқараған ауданы	45	33	39	27	45	30	22	42

1000 адамға

на 1000 человек

	Барлығы Всего							
	2009	2010	2011	2012	2013	2014	2015	2016
Барлығы								
Всего								
Маңғыстау облысы	5,56	5,60	5,24	5,09	4,93	4,69	4,63	4,39
Ақтау қ.ә.	6,54	6,80	6,08	6,22	5,93	5,95	5,62	5,92
Жаңаөзен қ.ә.	4,87	4,90	4,86	4,33	4,69	4,02	4,17	3,81
Бейнеу ауданы	5,04	6,01	5,13	5,10	4,70	4,71	4,49	4,54
Қарақия ауданы	5,56	5,34	5,53	5,66	5,53	4,94	4,34	3,07
Маңғыстау ауданы	6,64	6,15	6,44	5,68	4,89	4,92	4,60	4,28
Мұнайлы ауданы	4,10	3,55	3,70	3,60	3,46	3,47	3,50	3,11
Түпқараған ауданы	6,40	6,65	5,39	5,59	5,42	4,23	5,04	5,17
Ұлдар								
Мальчики								
Маңғыстау облысы	6,73	6,84	6,28	6,09	-	-	-	5,27
Ақтау қ.ә.	8,06	8,14	7,32	7,36	-	-	-	6,89
Жаңаөзен қ.ә.	5,69	6,16	6,22	5,08	-	-	-	4,67
Бейнеу ауданы	6,07	7,36	6,22	6,32	-	-	-	5,62
Қарақия ауданы	7,42	6,76	5,68	7,47	-	-	-	4,32
Маңғыстау ауданы	8,03	7,38	7,43	6,79	-	-	-	5,09
Мұнайлы ауданы	5,01	4,32	4,60	4,14	-	-	-	3,85
Түпқараған ауданы	7,00	8,63	5,36	7,47	-	-	-	5,89
Қыздар								
Девочки								
Маңғыстау облысы	4,42	4,39	4,42	4,11	-	-	-	3,51
Ақтау қ.ә.	5,14	5,53	5,20	5,16	-	-	-	5,00
Жаңаөзен қ.ә.	4,08	3,65	3,72	3,60	-	-	-	2,96
Бейнеу ауданы	4,01	4,71	4,13	3,87	-	-	-	3,45
Қарақия ауданы	3,62	3,87	5,59	3,78	-	-	-	1,80
Маңғыстау ауданы	5,15	4,63	5,38	4,49	-	-	-	3,44
Мұнайлы ауданы	3,16	2,74	3,06	3,05	-	-	-	2,36
Түпқараған ауданы	5,78	4,87	5,32	3,63	-	-	-	4,41

Жалғасы

Продолжение

	Қала халқы Городское население							
	2009	2010	2011	2012	2013	2014	2015	2016
Барлығы								
Всего								
Маңғыстау облысы	6,06	6,46	5,80	5,72	5,62	5,32	4,87	4,87
Ақтау қ.ә.	6,59	6,86	6,12	6,27	6,01	6,00	5,70	5,99
Жаңаөзен қ.ә.	5,02	5,58	5,17	4,68	4,92	4,22	3,39	2,97
Түпқараған ауданы	7,50	9,18	6,73	6,79	5,67	4,47	7,49	6,86
Ұлдар								
Мальчики								
Маңғыстау облысы	7,35	7,81	7,11	6,81	-	-	-	5,74
Ақтау қ.ә.	8,14	8,25	7,36	7,44	-	-	-	6,98
Жаңаөзен қ.ә.	5,82	6,86	6,67	5,61	-	-	-	3,64
Түпқараған ауданы	9,41	11,20	7,06	8,45	-	-	-	8,76
Қыздар								
Девочки								
Маңғыстау облысы	4,85	5,17	4,80	4,69	-	-	-	4,04
Ақтау қ.ә.	5,17	5,56	5,22	5,18	-	-	-	5,06
Жаңаөзен қ.ә.	4,22	4,32	3,92	3,76	-	-	-	2,31
Түпқараған ауданы	5,62	7,58	7,18	5,09	-	-	-	4,94

Жалғасы

Продолжение

	Ауыл халқы Сельское население							
	2009	2010	2011	2012	2013	2014	2015	2016
Барлығы								
Всего								
Маңғыстау облысы	4,98	4,64	4,64	4,43	4,23	4,07	4,39	3,95
Ақтау қ.ә.	3,19	2,86	3,65	2,64	0,38	2,64	0,38	0,76
Жаңаөзен қ.ә.	4,25	2,05	3,53	2,86	3,70	3,17	7,52	7,17
Бейнеу ауданы	5,04	6,01	5,13	5,10	4,70	4,71	4,49	4,54
Қарақия ауданы	5,56	5,34	5,53	5,66	5,53	4,94	4,34	3,07
Маңғыстау ауданы	6,64	6,15	6,44	5,68	4,89	4,92	5,60	4,28
Мұнайлы ауданы	4,10	3,55	3,70	3,60	3,46	3,47	3,50	3,11
Түпқараған ауданы	6,06	5,87	4,98	5,24	5,35	4,16	4,33	4,69
Ұлдар								
Мальчики								
Маңғыстау облысы	6,04	5,78	5,42	5,37	-	-	-	4,87
Ақтау қ.ә.	3,44	2,06	4,90	2,14	-	-	-	1,41
Жаңаөзен қ.ә.	5,03	3,18	4,27	2,78	-	-	-	8,80
Бейнеу ауданы	6,07	7,36	6,22	6,32	-	-	-	5,62
Қарақия ауданы	7,42	6,76	5,68	7,47	-	-	-	4,32
Маңғыстау ауданы	8,03	7,38	7,43	6,79	-	-	-	5,09
Мұнайлы ауданы	5,01	4,32	4,60	4,14	-	-	-	3,85
Түпқараған ауданы	6,28	7,87	4,86	7,18	-	-	-	5,11
Қыздар								
Девочки								
Маңғыстау облысы	3,89	3,45	3,98	3,48	-	-	-	3,01
Ақтау қ.ә.	2,93	2,97	3,85	3,20	-	-	-	0,00
Жаңаөзен қ.ә.	3,50	0,87	2,91	2,93	-	-	-	5,57
Бейнеу ауданы	4,01	4,71	4,13	3,87	-	-	-	3,45
Қарақия ауданы	3,62	3,87	5,59	3,78	-	-	-	1,80
Маңғыстау ауданы	5,15	4,63	5,38	4,49	-	-	-	3,44
Мұнайлы ауданы	3,16	2,74	3,06	3,05	-	-	-	2,36
Түпқараған ауданы	5,83	4,02	4,75	3,19	-	-	-	4,25

4.3 Табиғи өсім (кему) Естественный прирост (убыль)

адам

человек

	Барлығы Всего							
	2009	2010	2011	2012	2013	2014	2015	2016
Барлығы Всего								
Маңғыстау облысы	11 534	11 910	13 246	14 121	15 484	16 305	16 455	17 008
Ақтау қ.ә.	3 346	3 097	3 541	3 499	3 867	4 318	4 369	5 055
Жаңаөзен қ.ә.	2 830	2 970	3 165	3 400	3 830	3 982	3 898	3 797
Бейнеу ауданы	1 266	1 256	1 495	1 484	1 799	1 829	1 902	1 757
Қарақия ауданы	803	809	851	923	848	896	951	1 021
Маңғыстау ауданы	767	868	978	1 115	1 120	1 013	1 024	1 016
Мұнайлы ауданы	2 014	2 384	2 601	3 056	3 384	3 591	3 667	3 698
Түпқараған ауданы	508	526	615	644	636	676	644	664
Ұлдар Мальчики								
Маңғыстау облысы	5 803	5 991	6 691	6 974	7 796	8 145	8 266	8 559
Ақтау қ.ә.	1 638	1 596	1 741	1 765	1 929	2 083	2 194	2 525
Жаңаөзен қ.ә.	1 480	1 462	1 544	1 678	1 974	1 991	1 993	1 918
Бейнеу ауданы	607	661	772	738	913	888	971	842
Қарақия ауданы	394	390	445	425	406	447	467	511
Маңғыстау ауданы	385	401	505	531	542	519	497	546
Мұнайлы ауданы	1 028	1 230	1 356	1 573	1 721	1 865	1 845	1 882
Түпқараған ауданы	271	251	328	264	311	352	299	335
Қыздар Девочки								
Маңғыстау облысы	5 731	5 919	6 555	7 147	7 688	8 160	8 189	8 449
Ақтау қ.ә.	1 708	1 501	1 800	1 734	1 938	2 235	2 175	2 530
Жаңаөзен қ.ә.	1 350	1 508	1 621	1 722	1 856	1 991	1 905	1 879
Бейнеу ауданы	659	595	723	746	886	941	931	915
Қарақия ауданы	409	419	406	498	442	449	484	510
Маңғыстау ауданы	382	467	473	584	578	494	527	470
Мұнайлы ауданы	986	1 154	1 245	1 483	1 663	1 726	1 822	1 816
Түпқараған ауданы	237	275	287	380	325	324	345	329

Жалғасы

Продолжение

	Қала халқы Городское населения							
	2009	2010	2011	2012	2013	2014	2015	2016
Барлығы Всего								
Маңғыстау облысы	5 781	5 553	6 327	6 430	7 147	7 633	6 687	7 288
Ақтау қ.ә.	3 278	3 078	3 546	3 484	3 812	4 249	4 307	4 989
Жаңаөзен қ.ә.	2 358	2 325	2 629	2 763	3 182	3 234	2 208	2 127
Түпқараған ауданы	145	150	152	183	153	150	172	172
Ұлдар Мальчики								
Маңғыстау облысы	2 917	2 812	3 117	3 175	3 606	3 729	3 362	3 630
Ақтау қ.ә.	1 598	1 590	1 746	1 757	1 903	2 043	2 160	2 494
Жаңаөзен қ.ә.	1 249	1 146	1 294	1 347	1 633	1 605	1 126	1 054
Түпқараған ауданы	70	76	77	71	70	81	76	82
Қыздар Девочки								
Маңғыстау облысы	2 864	2 741	3 210	3 255	3 541	3 904	3 352	3 658
Ақтау қ.ә.	1 680	1 488	1 800	1 727	1 909	2 206	2 147	2 495
Жаңаөзен қ.ә.	1 109	1 179	1 335	1 416	1 549	1 629	1 082	1 073
Түпқараған ауданы	75	74	75	112	83	69	96	90

Жалғасы

Продолжение

	Ауыл халқы Сельское население							
	2009	2010	2011	2012	2013	2014	2015	2016
Барлығы								
Всего								
Маңғыстау облысы	5 753	6 357	6 919	7 691	8 337	8 672	9 768	9 720
Ақтау қ.ә.	68	19	-5	15	55	69	62	66
Жаңаөзен қ.ә.	472	645	536	637	648	748	1 690	1 670
Бейнеу ауданы	1 266	1 256	1 495	1 484	1 799	1 829	1 902	1 757
Қарақия ауданы	803	809	851	923	848	896	951	1 021
Маңғыстау ауданы	767	868	978	1 115	1 120	1 013	1 024	1 016
Мұнайлы ауданы	2 014	2 384	2 601	3 056	3 384	3 591	3 667	3 698
Түпқараған ауданы	363	376	463	461	483	526	472	492
Ұлдар								
Мальчики								
Маңғыстау облысы	2 886	3 179	3 574	3 799	4 190	4 416	4 904	4 929
Ақтау қ.ә.	40	6	-5	8	26	40	34	31
Жаңаөзен қ.ә.	231	316	250	331	341	386	867	864
Бейнеу ауданы	607	661	772	738	913	888	971	842
Қарақия ауданы	394	390	445	425	406	447	467	511
Маңғыстау ауданы	385	401	505	531	542	519	497	546
Мұнайлы ауданы	1 028	1 230	1 356	1 573	1 721	1 865	1 845	1 882
Түпқараған ауданы	201	175	251	193	241	271	249	253
Қыздар								
Девочки								
Маңғыстау облысы	2 867	3 178	3 345	3 892	4 147	4 256	4 864	4 791
Ақтау қ.ә.	28	13	-	7	29	29	28	35
Жаңаөзен қ.ә.	241	329	286	306	307	362	823	806
Бейнеу ауданы	659	595	723	746	886	941	931	915
Қарақия ауданы	409	419	406	498	442	449	484	510
Маңғыстау ауданы	382	467	473	584	578	494	527	470
Мұнайлы ауданы	986	1 154	1 245	1 483	1 663	1 726	3 667	1 816
Түпқараған ауданы	162	201	212	268	242	255	472	239

1 000 адамға

на 1 000 человек

	Барлығы Всего							
	2009	2010	2011	2012	2013	2014	2015	2016
Барлығы								
Всего								
Маңғыстау облысы	23,39	22,93	25,31	25,40	26,83	27,55	26,75	26,79
Ақтау қ.ә.	19,48	17,22	20,82	19,23	20,91	23,55	23,73	27,19
Жаңаөзен қ.ә.	24,80	25,68	26,99	27,58	29,86	30,03	28,35	26,61
Бейнеу ауданы	26,48	23,65	27,68	26,40	30,40	30,31	29,58	26,68
Қарақия ауданы	26,83	27,43	27,89	28,88	27,05	26,91	26,83	28,28
Маңғыстау ауданы	24,47	27,73	30,29	33,76	32,44	29,50	28,24	27,19
Мұнайлы ауданы	25,99	26,64	27,52	28,54	28,96	29,03	27,53	26,23
Түпқараған ауданы	24,44	24,16	26,29	28,64	28,70	27,99	26,88	25,60
Ұлдар								
Мальчики								
Маңғыстау облысы	23,77	23,54	25,16	25,29	-	-	-	27,09
Ақтау қ.ә.	19,89	18,91	20,13	20,06	-	-	-	27,97
Жаңаөзен қ.ә.	26,24	25,25	25,85	27,70	-	-	-	27,13
Бейнеу ауданы	25,43	26,34	29,00	26,29	-	-	-	25,44
Қарақия ауданы	25,86	25,02	27,97	26,16	-	-	-	27,92
Маңғыстау ауданы	23,74	24,45	30,25	31,23	-	-	-	28,64
Мұнайлы ауданы	25,98	27,82	27,46	28,87	-	-	-	26,38
Түпқараған ауданы	25,64	23,06	29,30	23,02	-	-	-	25,32
Қыздар								
Девочки								
Маңғыстау облысы	23,01	22,82	24,26	25,51	-	-	-	26,50
Ақтау қ.ә.	19,10	16,40	19,33	18,45	-	-	-	26,46
Жаңаөзен қ.ә.	23,39	25,42	26,57	27,47	-	-	-	26,11
Бейнеу ауданы	27,53	23,54	27,11	26,52	-	-	-	27,93
Қарақия ауданы	27,86	27,99	26,68	31,70	-	-	-	28,64
Маңғыстау ауданы	25,26	30,46	30,28	36,46	-	-	-	25,69
Мұнайлы ауданы	25,98	27,09	26,03	28,19	-	-	-	26,08
Түпқараған ауданы	23,19	26,37	26,80	34,52	-	-	-	25,89

Жалғасы

Продолжение

	Қала халқы Городское население							
	2009	2010	2011	2012	2013	2014	2015	2016
Барлығы								
Всего								
Маңғыстау облысы	21,73	20,26	23,48	22,62	24,57	26,01	22,48	24,04
Ақтау қ.ә.	19,41	17,39	21,15	19,44	20,94	23,49	23,73	27,22
Жаңаөзен қ.ә.	25,55	24,98	27,52	27,63	30,58	30,13	19,99	18,62
Түпқараған ауданы	29,37	30,14	27,13	35,47	31,01	28,14	31,58	30,24
Ұлдар								
Мальчики								
Маңғыстау облысы	22,62	21,25	22,90	22,98	-	-	-	24,47
Ақтау қ.ә.	19,76	19,17	20,52	20,31	-	-	-	28,06
Жаңаөзен қ.ә.	27,34	24,43	26,70	27,41	-	-	-	18,62
Түпқараған ауданы	28,62	30,38	30,19	27,28	-	-	-	28,72
Қыздар								
Девочки								
Маңғыстау облысы	20,89	19,51	22,35	22,27	-	-	-	23,62
Ақтау қ.ә.	19,08	16,51	19,60	18,63	-	-	-	26,43
Жаңаөзен қ.ә.	23,79	24,60	27,06	27,86	-	-	-	18,62
Түпқараған ауданы	30,11	29,50	29,92	43,83	-	-	-	31,78

Жалғасы

Продолжение

	Ауыл халқы Сельское население							
	2009	2010	2011	2012	2013	2014	2015	2016
Барлығы								
Всего								
Маңғыстау облысы	25,33	25,93	27,29	28,32	29,12	29,07	30,82	29,31
Ақтау қ.ә.	24,13	7,49	-0,73	5,28	18,95	27,55	23,37	25,00
Жаңаөзен қ.ә.	21,61	28,65	24,75	27,34	26,70	29,55	63,92	58,71
Бейнеу ауданы	26,48	23,65	27,68	26,40	30,40	30,31	29,58	26,68
Қарақия ауданы	26,83	27,43	27,89	28,88	27,05	26,91	26,83	28,28
Маңғыстау ауданы	24,47	27,43	30,29	33,76	32,44	29,50	28,24	27,19
Мұнайлы ауданы	25,99	26,64	27,52	28,54	28,96	29,03	27,53	26,23
Түпқараған ауданы	22,90	22,33	26,05	26,61	28,01	27,95	25,54	24,30
Ұлдар								
Мальчики								
Маңғыстау облысы	25,06	26,03	27,51	27,62	-	-	-	29,39
Ақтау қ.ә.	27,48	4,12	-3,50	4,99	-	-	-	21,83
Жаңаөзен қ.ә.	21,54	28,73	22,24	28,95	-	-	-	61,32
Бейнеу ауданы	25,43	26,34	29,00	26,29	-	-	-	25,44
Қарақия ауданы	25,86	25,02	27,97	26,16	-	-	-	29,72
Маңғыстау ауданы	23,74	24,45	30,25	31,23	-	-	-	28,64
Мұнайлы ауданы	25,98	27,82	27,46	28,87	-	-	-	26,38
Түпқараған ауданы	24,74	20,87	29,03	21,78	-	-	-	24,38
Қыздар								
Девочки								
Маңғыстау облысы	25,62	26,74	26,43	29,03	-	-	-	29,23
Ақтау қ.ә.	20,55	9,67	0,00	5,60	-	-	-	28,69
Жаңаөзен қ.ә.	21,69	28,84	24,44	25,80	-	-	-	56,14
Бейнеу ауданы	27,53	23,54	27,11	26,52	-	-	-	27,93
Қарақия ауданы	27,86	27,99	26,68	31,70	-	-	-	28,64
Маңғыстау ауданы	25,26	30,46	30,26	36,46	-	-	-	25,69
Мұнайлы ауданы	25,98	27,09	26,03	28,19	-	-	-	26,08
Түпқараған ауданы	20,97	25,38	25,85	31,70	-	-	-	24,21

4.4 Халықтың жекелеген этностары бойынша тууы, өлімі және табиғи өсімі (кемуі)
Родившиеся, умершие и естественный прирост (убыль) населения по отдельным этносам

адам

человек

	Барлығы Всего							
	2009	2010	2011	2012	2013	2014	2015	2016
Туғандар саны								
Число родившихся								
Барлығы	14 266	14 785	16 076	16 960	18 322	19 098	19 305	19 794
Қазақтар	13 270	13 735	14 999	15 991	17 440	18 200	18 392	18 731
Орыстар	480	517	515	433	385	373	369	431
Өзбектер	54	51	61	65	56	53	68	93
Украиндар	38	31	34	49	26	29	23	37
Ұйғырлар	4	6	7	4	7	6	8	11
Татарлар	39	38	37	34	31	22	37	41
Немістер	9	10	8	6	7	5	4	4
Басқа этностар	-	-	-	-	-	-	-	-
Көрсетілмеген	-	-	3	-	-	-	-	-
Өлгендер саны								
Число умерших								
Барлығы	2 732	2 875	2 830	2 839	2 838	2 793	2 850	2 786
Қазақтар	2 106	2 187	2 228	2 192	2 241	2 201	2 309	2 203
Орыстар	437	486	416	445	427	398	343	411
Өзбектер	4	6	2	8	4	9	12	7
Украиндар	49	48	64	53	50	52	56	48
Ұйғырлар	2	-	-	-	-	1	-	-
Татарлар	32	33	30	29	32	28	21	23
Немістер	3	6	4	2	4	2	4	3
Басқа этностар	-	-	-	-	-	-	-	-
Көрсетілмеген	18	21	11	13	4	6	-	-
Табиғи өсім (кему)								
Естественный прирост (убыль)								
Барлығы	11 534	11 910	13 246	14 121	15 484	16 305	16 455	17 008
Қазақтар	11 164	11 548	12 771	13 799	15 199	15 999	16 083	16 528
Орыстар	43	31	99	-12	-42	-25	26	20
Өзбектер	50	45	59	57	52	44	56	86
Украиндар	-11	-17	-30	-4	-24	-23	-33	-11
Ұйғырлар	2	6	7	4	7	5	8	11
Татарлар	7	5	7	5	-1	4	16	18
Немістер	6	4	4	4	3	3	-	1
Басқа этностар	-	-	-	-	-	-	-	-
Көрсетілмеген	-18	-21	-8	-13	-4	-6	-	-

5. Некелер мен ажырасулар

Браки и разводы

5.1 Некелер Браки

	Некелер саны Число браков							
	2009	2010	2011	2012	2013	2014	2015	2016
Барлық халық								
Все население								
Маңғыстау облысы	5 014	5 611	6 295	6 672	6 424	6 028	5 806	5 576
Ақтау қ.ә.	1 983	2 211	2 212	2 762	2 708	2 575	2 497	2 517
Жаңаөзен қ.ә.	1 145	1 349	1 495	1 432	1 489	1 312	1 264	1 251
Бейнеу ауданы	498	470	598	651	618	591	532	445
Қарақия ауданы	210	281	344	246	238	204	222	177
Маңғыстау ауданы	354	393	454	420	345	281	309	257
Мұнайлы ауданы	640	751	923	952	846	926	842	799
Түпқараған ауданы	184	156	269	209	180	139	140	130
1 000 адамға								
На 1 000 человек								
Маңғыстау облысы	10,17	10,92	11,76	11,98	11,12	10,09	9,41	8,78
Ақтау қ.ә.	11,57	12,59	12,35	15,19	14,74	13,95	13,46	13,54
Жаңаөзен қ.ә.	10,02	11,50	12,41	11,56	11,62	9,83	9,13	8,77
Бейнеу ауданы	10,42	9,32	11,24	11,57	10,44	9,60	8,34	6,76
Қарақия ауданы	7,03	9,21	11,07	7,73	7,27	6,07	6,38	4,90
Маңғыстау ауданы	11,30	12,39	14,06	12,68	10,10	7,95	8,48	6,88
Мұнайлы ауданы	8,26	8,65	9,52	8,88	7,27	7,43	6,32	5,67
Түпқараған ауданы	8,85	7,31	12,28	9,28	7,74	5,82	5,69	5,01
Қала халқы								
Городское население								
Маңғыстау облысы	3 104	3 349	3 541	4 127	4 072	3 772	3 375	3 363
Ақтау қ.ә.	1 956	2 203	2 211	2 759	2 699	2 561	2 496	2 517
Жаңаөзен қ.ә.	1 093	1 086	1 266	1 289	1 315	1 176	802	776
Бейнеу ауданы	-	-	-	-	-	-	-	-
Қарақия ауданы	-	-	-	-	-	-	-	-
Маңғыстау ауданы	-	-	-	-	-	-	-	-
Мұнайлы ауданы	-	-	-	-	-	-	-	-
Түпқараған ауданы	55	60	64	79	58	35	77	70
1 000 адамға								
На 1 000 человек								
Маңғыстау облысы	11,68	12,28	12,69	14,49	14,02	12,75	11,23	11,09
Ақтау қ.ә.	11,61	12,75	12,53	15,40	14,90	14,07	13,65	13,73
Жаңаөзен қ.ә.	11,83	11,45	12,98	12,83	12,64	10,83	7,15	6,79
Бейнеу ауданы	-	-	-	-	-	-	-	-
Қарақия ауданы	-	-	-	-	-	-	-	-
Маңғыстау ауданы	-	-	-	-	-	-	-	-
Мұнайлы ауданы	-	-	-	-	-	-	-	-
Түпқараған ауданы	11,14	11,98	12,67	15,32	10,97	6,52	14,06	12,31
Ауыл халқы								
Сельское население								
Маңғыстау облысы	1 910	2 262	2 754	2 545	2 352	2 256	2 431	2 213
Ақтау қ.ә.	27	8	1	3	9	14	1	0,0
Жаңаөзен қ.ә.	52	263	229	143	174	136	462	475
Бейнеу ауданы	498	470	598	651	618	591	532	445
Қарақия ауданы	210	281	344	246	238	204	222	177
Маңғыстау ауданы	354	393	454	420	345	281	309	257
Мұнайлы ауданы	640	751	923	952	846	926	842	799
Түпқараған ауданы	129	96	205	130	122	104	63	60
1 000 адамға								
На 1 000 человек								
Маңғыстау облысы	8,41	9,38	10,76	9,36	8,19	7,49	7,68	6,67
Ақтау қ.ә.	9,58	2,86	0,37	1,13	3,41	5,28	0,38	-
Жаңаөзен қ.ә.	2,38	11,72	9,98	6,10	7,23	5,46	17,55	16,70
Бейнеу ауданы	10,42	9,32	11,24	11,57	10,44	9,60	8,34	6,76
Қарақия ауданы	7,03	9,21	11,07	7,73	7,27	6,07	6,38	4,90

Жалғасы

Продолжение

	Некелер саны Число браков							
	2009	2010	2011	2012	2013	2014	2015	2016
Маңғыстау ауданы	11,30	12,39	14,06	12,68	10,10	7,95	8,48	6,88
Мұнайлы ауданы	8,26	8,65	9,52	8,88	7,27	7,43	6,32	5,67
Түпқараған ауданы	8,14	5,87	12,16	7,49	6,80	5,62	3,29	2,96

5.2 Жасы мен некелік жағдайы бойынша некелер Браки по возрасту и брачному состоянию

	Некеге тұрғандар Вступило в брак								
	2009	2010	2011	2012	2013	2014	2015	2016	
Күйеулер									
Женихи									
Барлығы	-	5 611	6 295	6 672	6 424	6 028	5 806	5 576	Всего
< 18	-	12	6	14	12	8	10	4	< 18
18-19	-	309	382	379	309	269	274	224	18-19
20-24	-	2 416	2 766	2 784	2 619	2 447	2 432	2 322	20-24
25-29	-	1 662	1 887	2 025	2 052	1 861	1 749	1 746	25-29
30-34	-	634	670	746	739	705	661	626	30-34
35-39	-	298	277	345	305	352	308	317	35-39
40-44	-	130	149	171	200	157	180	129	40-44
45-49	-	66	73	96	91	115	86	98	45-49
50-54	-	49	41	52	44	55	38	45	50-54
55-59	-	17	26	35	26	29	40	32	55-59
60 &	-	18	18	25	27	30	28	32	60 &
көрсетілмеген	-	-	-	-	-	-	-	1	не указан
Қалыңдықтар									
Невесты									
Барлығы	-	5 611	6 295	6 672	6 424	6 028	5 806	5576	Всего
< 18	-	97	122	175	122	115	121	80	< 18
18-19	-	978	1 175	1 195	1 107	1065	995	958	18-19
20-24	-	2 757	3 049	3 109	3 012	2 717	2 700	2 642	20-24
25-29	-	1 012	1 168	1 230	1 222	1 156	1 084	1 038	25-29
30-34	-	414	417	493	495	515	454	435	30-34
35-39	-	211	196	236	230	229	224	213	35-39
40-44	-	73	91	118	129	112	108	94	40-44
45-49	-	42	36	55	58	67	63	58	45-49
50-54	-	12	22	33	31	26	33	35	50-54
55-59	-	9	8	17	8	15	12	12	55-59
60 &	-	6	11	11	10	11	12	12	60 &
көрсетілмеген	-	-	-	-	-	-	-	-	не указан

Жалғасы

Продолжение

	оның ішінде неке жағдайы бойынша из них по брачному состоянию								
	ешуақытта некеде тұрмағандар никогда не состоявших в браке								
	2009	2010	2011	2012	2013	2014	2015	2016	
Күйеулер									
Женихи									
Барлығы	-	5 087	5 694	5 917	5 647	5 254	4 996	4759	Всего
< 18	-	11	6	13	12	8	10	4	< 18
18-19	-	307	379	374	306	260	259	214	18-19
20-24	-	2 375	2 709	2 731	2 556	2386	2386	2277	20-24
25-29	-	1 559	1 743	1 875	1 851	1695	1570	1589	25-29
30-34	-	508	524	569	560	543	477	412	30-34
35-39	-	204	197	214	193	213	177	153	35-39
40-44	-	66	80	81	105	76	78	50	40-44
45-49	-	31	33	38	34	43	30	42	45-49
50-54	-	17	13	13	14	20	5	11	50-54
55-59	-	4	6	7	5	5	4	2	55-59
60 &	-	5	4	2	11	5	-	5	60 &
көрсетілмеген	-	-	-	-	-	-	-	-	не ұқазан

Жалғасы									Продолжение
	оның ішінде неке жағдайы бойынша из них по брачному состоянию								
	ешуақытта некеде тұрмағандар никогда не состоявших в браке								
	2009	2010	2011	2012	2013	2014	2015	2016	
Қалыңдықтар									
Невесты									
Барлығы	-	5 201	5 887	6 085	5 846	5 418	5 177	4 933	Всего
< 18	-	96	122	172	122	111	117	78	< 18
18-19	-	965	1 291	1 168	1 083	1 011	935	888	18-19
20-24	-	2 705	2 979	3 033	2 946	2 646	2 622	2 570	20-24
25-29	-	929	1 074	1 090	1 073	1 037	932	904	25-29
30-34	-	301	337	375	369	370	335	297	30-34
35-39	-	127	120	150	136	139	133	112	35-39
40-44	-	47	46	53	69	58	56	47	40-44
45-49	-	22	25	26	28	38	30	23	45-49
50-54	-	6	8	11	15	3	11	11	50-54
55-59	-	2	3	4	4	4	4	1	55-59
60 &	-	1	4	3	1	1	2	2	60 &
көрсетілмеген	-	-	-	-	-	-	-	-	не указан

Жалғасы									Продолжение
	оның ішінде неке жағдайы бойынша из них по брачному состоянию								
	тұлдар вдовых								
	2009	2010	2011	2012	2013	2014	2015	2016	
Күйеулер									
Женихи									
Барлығы	-	78	85	84	77	53	77	73	Всего
< 18	-	-	-	-	-	-	-	-	< 18
18-19	-	-	-	-	-	-	-	-	18-19
20-24	-	11	6	6	5	5	5	3	20-24
25-29	-	7	19	11	7	6	5	9	25-29
30-34	-	8	11	8	9	1	8	7	30-34
35-39	-	9	5	8	5	5	5	10	35-39
40-44	-	10	10	6	6	8	14	10	40-44
45-49	-	9	10	10	11	9	6	5	45-49
50-54	-	15	7	14	15	8	10	10	50-54
55-59	-	3	8	11	10	4	15	10	55-59
60 &	-	6	9	10	9	7	9	9	60 &
көрсетілмеген	-	-	-	-	-	-	-	-	не указан
Қалыңдықтар									
Невесты									
Барлығы	-	57	64	63	51	46	51	57	Всего
< 18	-	-	-	-	-	-	-	-	< 18
18-19	-	4	2	2	1	2	-	-	18-19
20-24	-	7	6	5	3	2	2	5	20-24
25-29	-	7	19	9	11	9	8	8	25-29
30-34	-	13	6	12	11	9	14	11	30-34
35-39	-	13	11	12	8	7	9	13	35-39
40-44	-	4	9	8	8	6	9	7	40-44
45-49	-	6	3	4	5	4	2	3	45-49
50-54	-	1	4	1	1	2	3	4	50-54
55-59	-	1	-	5	-	2	1	-	55-59
60 &	-	1	4	5	3	3	3	5	60 &
көрсетілмеген	-	-	-	-	-	-	-	-	не указан

Жалғасы									Продолжение
	оның ішінде неке жағдайы бойынша из них по брачному состоянию								
	ажырасқандар разведенных								
	2009	2010	2011	2012	2013	2014	2015	2016	
Күйеулер									
Женихи									
Барлығы		423	498	652	687	704	707	728	Всего
< 18	-	-	-	-	-	-	-	-	< 18

Жалғасы

Продолжение

	оның ішінде неке жағдайы бойынша из них по брачному состоянию								
	ажырасқандар разведенных								
	2009	2010	2011	2012	2013	2014	2015	2016	
18-19	-	-	-	-	-	-	1	1	18-19
20-24	-	24	43	40	55	50	33	40	20-24
25-29	-	93	123	136	188	159	172	146	25-29
30-34	-	114	134	169	169	161	176	205	30-34
35-39	-	84	72	121	107	134	126	154	35-39
40-44	-	53	59	83	89	72	87	69	40-44
45-49	-	26	29	48	15	63	49	51	45-49
50-54	-	17	21	25	15	27	23	24	50-54
55-59	-	10	12	17	11	20	21	20	55-59
60 &	-	7	5	13	7	18	19	18	60 &
көрсетілмеген	-	-	-	-	-	-	-	-	не указан
Қалыңдықтар									
Невесты									
Барлығы	-	320	325	473	493	489	504	504	Всего
< 18	-	-	-	-	-	-	-	-	< 18
18-19	-	1	1	-	2	1	2	-	18-19
20-24	-	32	56	58	57	57	69	59	20-24
25-29	-	70	70	124	136	108	143	125	25-29
30-34	-	96	74	105	113	131	104	127	30-34
35-39	-	71	63	73	84	83	82	87	35-39
40-44	-	22	36	56	51	47	42	40	40-44
45-49	-	14	8	25	25	25	30	31	45-49
50-54	-	5	10	21	15	21	18	20	50-54
55-59	-	5	5	8	4	9	7	11	55-59
60 &	-	4	2	3	6	7	7	4	60 &
көрсетілмеген	-	-	-	-	-	-	-	-	не указан

5.3 Бірінші некеге тұрғандардың орташа жасы Средний возраст вступивших в первый брак

жас

лет

	2009	2010	2011	2012	2013	2014	2015	2016	
Күйеулер									
Женихи									
Барлық халық	25,9	25,9	25,7	25,8	26,1	26,2	25,8	25,9	Все население
қала халқы	26,0	26,1	25,8	26,1	26,3	26,4	26,2	26,2	городское население
ауыл халқы	25,7	25,6	25,5	25,4	25,7	25,9	25,4	25,3	сельское население
Қалыңдықтар									
Невесты									
Барлық халық	23,7	23,7	23,5	23,7	23,8	23,9	26,4	23,8	Все население
қала халқы	24,1	24,0	23,9	24,1	24,2	24,3	26,9	24,3	городское население
ауыл халқы	23,2	23,2	23,1	23,1	23,2	23,4	25,9	23,1	сельское население

5.4 Этносаралық некелер Межэтнические браки

адам

человек

	Басқа этностар өкілдерімен некеге тұрғандар саны Число вступивших в брак с представителями других этносов								
	2009	2010	2011	2012	2013	2014	2015	2016	
Күйеулер									
Женихи									
Барлығы	-	427	368	467	394	459	349	352	Всего
Қазақтар	-	145	126	152	133	160	106	112	Казахи
Орыстар	-	83	77	120	98	100	87	76	Русские
Өзбектер	-	11	6	4	4	12	8	8	Узбеки
Украиндар	-	20	26	29	25	28	20	24	Украинцы
Ұйғырлар	-	2	1	3	1	1	-	-	Уйгуры
Татарлар	-	24	18	24	22	24	18	19	Татары
Немістер	-	5	6	8	6	1	4	5	Немцы

Жалғасы

Продолжение

	Басқа этностар өкілдерімен некеге тұрғандар саны Число вступивших в брак с представителями других этносов								
	2009	2010	2011	2012	2013	2014	2015	2016	
Басқа этностар	-	137	108	127	105	134	106	108	Другие этносы
Көрсетілмеген	-	5	3	-	-	-	-	-	Не указана
Қалыңдықтар									
Невесты									
Барлығы	-	436	375	467	394	459	349	352	Всего
Қазақтар	-	110	94	120	106	135	104	100	Казахи
Орыстар	-	104	103	128	93	120	84	100	Русские
Өзбектер	-	18	13	20	15	25	16	16	Узбеки
Украиндар	-	23	17	34	21	24	18	15	Украинцы
Ұйғырлар	-	2	1	-	-	4	1	-	Уйгуры
Татарлар	-	21	18	19	19	23	16	13	Татары
Немістер	-	3	1	7	5	5	1	4	Немцы
Басқа этностар	-	155	128	139	135	123	109	104	Другие этносы
Көрсетілмеген	-	14	10	-	-	-	-	-	Не указана

5.5 Ажырасулар Разводы

	Ажырасулар саны Число разводов							
	2009	2010	2011	2012	2013	2014	2015	2016
Барлық халық								
Все население								
Маңғыстау облысы	1 035	1 003	1 195	1 467	1 456	1 559	1 408	1 463
Ақтау қ.ә.	668	559	633	791	745	768	708	734
Жаңаөзен қ.ә.	196	177	240	317	275	317	287	242
Бейнеу ауданы	45	64	61	77	67	77	72	85
Қарақия ауданы	29	46	46	62	62	69	49	54
Маңғыстау ауданы	27	36	28	40	39	49	35	47
Мұнайлы ауданы	49	98	152	150	225	237	228	274
Түпқараған ауданы	21	23	35	30	43	42	29	27
1 000 адамға								
На 1 000 человек								
Маңғыстау облысы	2,10	1,95	2,23	2,63	2,52	2,61	2,28	2,30
Ақтау қ.ә.	3,90	3,18	3,53	4,35	4,05	4,16	3,82	3,95
Жаңаөзен қ.ә.	1,72	1,51	1,99	2,56	2,15	2,37	2,07	1,70
Бейнеу ауданы	0,94	1,27	1,15	1,37	1,13	1,25	1,13	1,29
Қарақия ауданы	0,97	1,51	1,48	1,95	1,89	2,05	1,41	1,50
Маңғыстау ауданы	0,86	1,13	0,87	1,21	1,14	1,39	0,96	1,26
Мұнайлы ауданы	0,63	1,13	1,57	1,40	1,93	1,90	1,71	1,94
Түпқараған ауданы	1,01	1,08	1,60	1,33	1,85	1,76	1,18	1,04
Қала халқы								
Городское население								
Маңғыстау облысы	869	728	867	1 111	1 015	1 082	942	904
Ақтау қ.ә.	666	559	633	791	743	767	707	733
Жаңаөзен қ.ә.	195	157	222	302	250	292	220	160
Бейнеу ауданы	-	-	-	-	-	-	-	-
Қарақия ауданы	-	-	-	-	-	-	-	-
Маңғыстау ауданы	-	-	-	-	-	-	-	-
Мұнайлы ауданы	-	-	-	-	-	-	-	-
Түпқараған ауданы	8	12	12	18	22	23	15	11
1 000 адамға								
на 1 000 человек								
Маңғыстау облысы	3,27	2,67	3,11	3,90	3,49	3,66	3,14	2,98
Ақтау қ.ә.	3,95	3,24	3,59	4,41	4,10	4,22	3,87	4,00
Жаңаөзен қ.ә.	2,11	1,65	2,28	3,01	2,40	2,69	1,96	1,40
Бейнеу ауданы	-	-	-	-	-	-	-	-
Қарақия ауданы	-	-	-	-	-	-	-	-
Маңғыстау ауданы	-	-	-	-	-	-	-	-
Мұнайлы ауданы	-	-	-	-	-	-	-	-
Түпқараған ауданы	1,62	2,40	2,38	3,49	4,16	4,29	2,74	1,93
Ауыл халқы								
Сельское население								
Маңғыстау облысы	166	275	328	356	441	477	466	559
Ақтау қ.ә.	2	-	-	-	2	1	1	1

Жалғасы

Продолжение

	Ажырасулар саны Число разводов							
	2009	2010	2011	2012	2013	2014	2015	2016
Жаңаөзен қ.ә.	1	20	18	15	25	25	67	82
Бейнеу ауданы	45	64	61	77	67	77	72	85
Қарақия ауданы	29	46	46	62	62	69	49	54
Маңғыстау ауданы	27	36	28	40	39	49	35	47
Мұнайлы ауданы	49	98	152	150	225	237	228	274
Түпқараған ауданы	13	11	23	12	21	19	14	16
1 000 адамға На 1 000 человек								
Маңғыстау облысы	0,73	1,14	1,28	1,31	1,54	1,58	31,47	1,69
Ақтау қ.ә.	0,71	0,00	0,00	0,00	0,76	0,38	0,38	0,38
Жаңаөзен қ.ә.	0,05	0,89	0,78	0,64	1,04	1,00	2,54	2,88
Бейнеу ауданы	0,94	1,27	1,15	1,37	1,13	1,25	1,13	1,29
Қарақия ауданы	0,97	1,51	1,48	1,95	1,89	2,05	1,41	1,50
Маңғыстау ауданы	0,86	1,13	0,87	1,21	1,14	1,39	0,96	1,26
Мұнайлы ауданы	0,63	1,13	1,57	1,40	1,93	1,90	1,71	1,94
Түпқараған ауданы	0,82	0,67	1,36	0,69	1,17	1,03	0,73	0,79

5.6 Бұрынғы жұбайлардың жасына қарай ажырасулар Разводы по возрасту бывших супругов

адам

человек

Жас	Ерлер Мужчины								Возраст
	2009	2010	2011	2012	2013	2014	2015	2016	
Барлығы	1 035	1 003	1 195	1 467	1 456	1 559	1 408	1 463	Всего
< 18	-	-	-	-	-	1	-	-	< 18
18-19	-	2	10	12	4	15	10	8	18-19
20-24	-	85	137	154	158	169	154	135	20-24
25-29	-	258	311	368	368	403	372	347	25-29
30-34	-	233	280	329	330	331	350	275	30-34
35-39	-	180	172	257	234	246	192	222	35-39
40-44	-	113	137	177	171	153	141	161	40-44
45-49	-	51	63	84	74	113	90	75	45-49
50-54	-	42	33	47	59	63	52	54	50-54
55-59	-	24	23	21	38	39	36	35	55-59
60 &	-	16	28	24	22	34	16	21	60 &
көрсетілмеген	-	-	6	-	-	3	-	134	не указан

Жалғасы

Продолжение

Жас	Әйелдер Женщины								Возраст
	2009	2010	2011	2012	2013	2014	2015	2016	
Барлығы	1 035	1 003	1 195	1 467	1 456	1 559	1 408	1 463	Всего
< 18	-	-	-	-	4	1	-	1	< 18
18-19	-	38	48	42	54	55	50	41	18-19
20-24	-	173	224	276	283	320	296	274	20-24
25-29	-	266	348	408	415	410	372	370	25-29
30-34	-	230	234	312	275	291	289	279	30-34
35-39	-	127	150	204	177	193	174	204	35-39
40-44	-	86	103	127	126	125	110	123	40-44
45-49	-	43	38	51	74	94	71	73	45-49
50-54	-	32	32	30	46	51	39	41	50-54
55-59	-	22	25	20	21	25	20	24	55-59
60 &	-	5	12	18	10	22	12	15	60 &
көрсетілмеген	-	-	5	-	-	3	-	1	не указан

5.7 Этносаралық ажырасулар Межэтнические разводы

адам

человек

	Басқа этностар өкілдерімен бұзылған некелер Число расторгнувших браков с представителями других этносов								
	2009	2010	2011	2012	2013	2014	2015	2016	
Ерлер									
Мужчины									
Барлығы	-	135	148	163	160	155	153	294	Всего
Қазақтар	-	25	42	52	46	39	41	45	Казахи
Орыстар	-	29	39	46	57	41	35	33	Русские
Өзбектер	-	1	5	2	3	6	5	1	Узбеки
Украиндар	-	11	11	12	17	12	14	8	Украинцы
Ұйғырлар	-	1	1	1	2	-	1	-	Уйгуры
Татарлар	-	7	8	6	6	14	10	11	Татары
Немістер	-	5	2	5	4	1	1	1	Немцы
Басқа этностар	-	56	40	39	25	42	46	195	Другие этносы
Көрсетілмеген	-	19	10	-	-	-	-	-	Не указана
Әйелдер									
Женщины									
Барлығы	-	133	147	163	161	155	153	180	Всего
Қазақтар	-	30	19	39	42	36	38	37	Казахи
Орыстар	-	42	50	61	50	58	48	48	Русские
Өзбектер	-	2	2	4	1	7	4	4	Узбеки
Украиндар	-	5	14	14	15	8	10	4	Украинцы
Ұйғырлар	-	-	-	1	1	1	2	-	Уйгуры
Татарлар	-	7	8	11	11	10	9	7	Татары
Немістер	-	2	4	2	1	6	2	-	Немцы
Басқа этностар	-	45	50	31	40	29	40	80	Другие этносы
Көрсетілмеген	-	17	9	-	1	-	-	-	Не указана

5.8 Бұрынғы жұбайлардың 18 жасқа дейінгі ортақ балаларының санына қарай ажырасулар Разводы по числу общих детей в возрасте до 18 лет у бывших супругов

	2009	2010	2011	2012	2013	2014	2015	2016
Ажырасулар, барлығы								
Разводы, всего								
Маңғыстау облысы	1 035	1 003	1 195	1 467	1 456	1 559	1 408	1 463
Ақтау қ.ә.	-	559	633	791	745	768	708	734
Жаңаөзен қ.ә.	-	177	240	317	275	317	287	242
Бейнеу ауданы	-	64	61	77	67	77	72	85
Қарақия ауданы	-	46	46	62	62	69	49	54
Маңғыстау ауданы	-	36	28	40	39	49	35	47
Мұнайлы ауданы	-	98	152	150	225	237	228	274
Түпқараған ауданы	-	23	35	30	43	42	29	27
Одан балаларсыз								
Из них без детей								
Маңғыстау облысы	370	352	439	434	436	519	439	730
Ақтау қ.ә.	-	253	245	254	260	310	235	343
Жаңаөзен қ.ә.	-	43	52	75	70	98	89	234
Бейнеу ауданы	-	11	23	25	10	16	20	33
Қарақия ауданы	-	7	11	14	16	19	23	26
Маңғыстау ауданы	-	11	9	16	16	14	12	15
Мұнайлы ауданы	-	16	88	37	46	49	50	60
Түпқараған ауданы	-	11	11	13	18	13	10	19
Одан бір баламен								
Из них с одним ребенком								
Маңғыстау облысы	386	341	412	557	550	543	476	389
Ақтау қ.ә.	-	195	256	326	312	290	252	241
Жаңаөзен қ.ә.	-	61	81	111	77	86	91	4
Бейнеу ауданы	-	20	16	31	23	33	30	23
Қарақия ауданы	-	17	14	22	20	17	11	7
Маңғыстау ауданы	-	11	9	11	7	14	10	16
Мұнайлы ауданы	-	32	26	49	100	90	77	93
Түпқараған ауданы	-	5	10	7	11	13	5	5
Одан екі және одан көп балалармен								
Из них с двумя детьми и более								
Маңғыстау облысы	279	310	344	476	470	497	493	344
Ақтау қ.ә.	-	111	132	211	173	168	221	150

Жалғасы

Продолжение

	2009	2010	2011	2012	2013	2014	2015	2016
Жаңаөзен қ.ә.	-	73	107	131	128	133	107	4
Бейнеу ауданы	-	33	22	21	34	28	22	29
Қарақия ауданы	-	22	21	26	26	33	15	21
Маңғыстау ауданы	-	14	10	13	16	21	13	16
Мұнайлы ауданы	-	50	38	64	79	98	101	121
Түпқараған ауданы	-	7	14	10	14	16	14	3
Ондағы ортақ балалар саны, адам								
В них число общих детей, человек								
Маңғыстау облысы		745	824	1 110	1 152	1 209	1 217	861
Ақтау қ.ә.	-	251	307	470	403	388	507	352
Жаңаөзен қ.ә.	-	181	263	314	331	348	275	10
Бейнеу ауданы	-	86	51	54	85	68	57	76
Қарақия ауданы	-	56	51	64	62	83	40	54
Маңғыстау ауданы	-	37	27	34	45	53	33	39
Мұнайлы ауданы	-	116	92	153	196	228	265	321
Түпқараған ауданы	-	18	33	21	30	41	40	9

5.9 Бірінші некені бұзған жұбайлардың орташа жасы
Средний возраст супругов расторгнувших первый брак

жас

лет

	2009	2010	2011	2012	2013	2014	2015	2016	
Күйеулер									
Женихи									
Барлық халық	35,0	34,1	32,6	33,0	33,9	34,8	33,9	34,1	Все население
қала халқы	35,3	34,7	32,6	33,2	34,8	35,2	34,6	35,0	городское население
ауыл халқы	32,9	32,1	32,3	32,4	31,7	33,2	32,3	32,5	сельское население
Қалыңдықтар									
Невесты									
Барлық халық	32,5	32,2	31,4	31,6	31,3	32,1	31,3	32,1	Все население
қала халқы	32,7	32,8	31,8	32,2	32,0	33,0	32,2	33,3	городское население
ауыл халқы	31,6	30,8	30,4	30,0	29,9	30,1	29,6	30,3	сельское население

5.10 Некенің ұзақтығына қарай ажырасулар
Разводы по продолжительности брака

	Оның ішінде неке ұзақтығы бойынша, жыл							
	В том числе по продолжительности брака, лет							
	2009	2010	2011	2012	2013	2014	2015	2016
Тіркелген ажырасулар								
Зарегистрировано разводов								
Маңғыстау облысы	1 035	1 003	1 195	1 467	1 456	1 559	1 408	1 463
1 жылға дейін								
до 1 года								
Маңғыстау облысы	50	46	75	108	205	97	90	171
1 жыл								
1 год								
Маңғыстау облысы	77	82	127	129	141	170	158	141
2 жыл								
2 года								
Маңғыстау облысы	105	98	120	147	146	183	155	132
3 жыл								
3 года								
Маңғыстау облысы	94	116	101	106	118	129	130	152
4 жыл								
4 года								
Маңғыстау облысы	90	75	94	99	120	128	118	110
5-9 жыл								
5-9 лет								
Маңғыстау облысы	233	231	322	426	361	402	368	358
10-14 жыл								
10-14 лет								
Маңғыстау облысы	143	153	150	201	143	179	165	176

Жалғасы

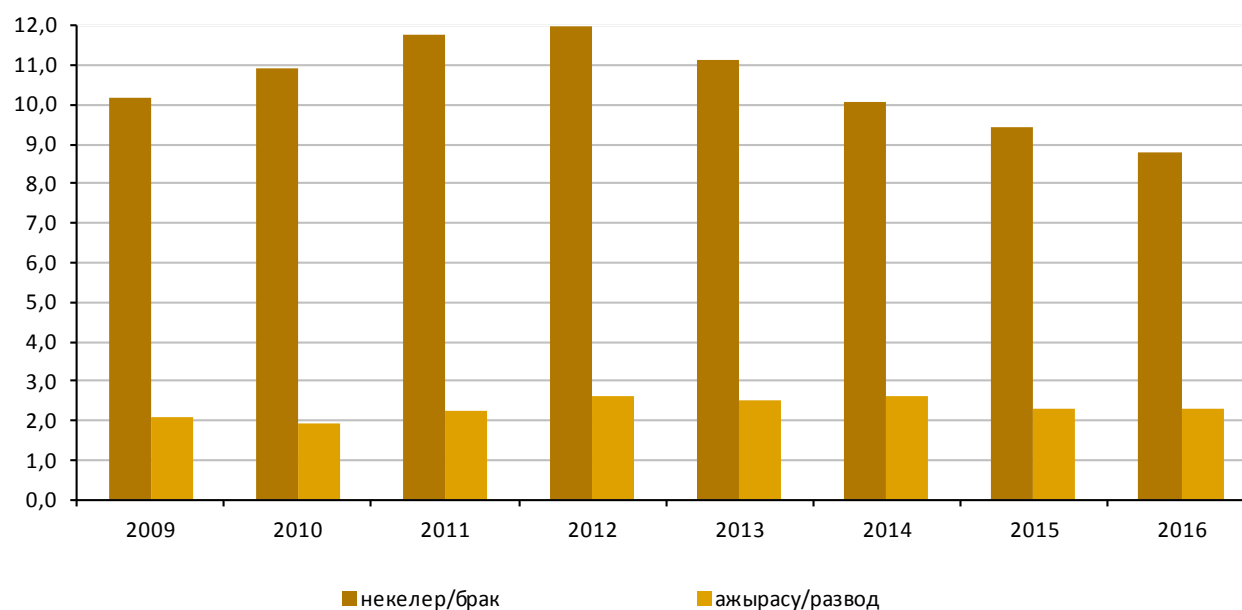
Продолжение

	Оның ішінде неке ұзақтығы бойынша, жыл В том числе по продолжительности брака, лет							
	2009	2010	2011	2012	2013	2014	2015	2016
15-19 жыл								
15-19 лет								
Маңғыстау облысы	124	118	111	122	99	112	97	87
20 жыл және одан жоғары								
20 лет и выше								
Маңғыстау облысы	119	84	95	129	123	156	127	134
Көрсетілмеген								
Не указано								
Маңғыстау облысы	-	-	-	-	-	3	-	2

Қазақстан халқының некелесу мен ажырасуының динамикасы
Динамика брачности и разводимости населения Казахстана

1000 адамға

на 1000 человек



6. Туу көрсеткіштері

Показатели рождаемости

6.1. Анасының жасына және туылу кезектілігіне қарай туылғандар Родившиеся по возрасту матери и очередности рождения

адам

человек

Анасының жасы Возраст матери	Барлығы Всего	Оның ішінде В том числе								
		< 20	20-24	25-29	30-34	35-39	40-44	45-49	50 &	көрсеті- лмеген не указан
Туылғандар										
Родившиеся										
2009	14 266	955	4 785	4 088	2 726	1 351	335	14	-	12
2010	14 785	959	4 930	4 337	2 852	1 329	363	12	-	3
2011	16 076	1 121	5 366	4 753	2 964	1 479	377	12	3	1
2012	16 960	1 221	5 601	5 150	3 052	1 573	352	10	1	-
2013	18 322	1 212	5 887	5 720	3 370	1 716	397	17	3	-
2014	19 098	1 177	5 989	5 890	3 647	1 931	432	30	2	-
2015	19 305	1 024	5 687	6 178	3 860	2 070	460	26	-	-
2016	19 794	870	5 540	6 343	4 302	2 202	513	24	-	-
Одан: туылу кезектілігіне қарай										
Из них: по очередности рождения										
бірінші										
первыми										
2009	4 970	831	2 597	1 018	375	117	27	-	-	5
2010	5 057	827	2 584	1 098	381	130	35	1	-	1
2011	5 697	977	2 928	1 236	402	423	29	1	-	1
2012	6 173	1 074	3 073	1 363	453	170	36	3	1	-
2013	6 347	1 019	3 135	1 505	493	165	28	2	-	-
2014	5 995	977	2 920	1 355	500	198	40	4	1	-
2015	5 134	830	2 557	1 148	400	155	40	4	-	-
2016	4 929	700	2 469	1 148	434	144	30	4	-	-
екінші										
вторыми										
2009	4 049	124	1 785	1 431	495	175	38	-	-	1
2010	4 202	130	1 903	1 407	553	167	41	1	-	-
2011	4 383	140	1 901	1 563	553	187	36	3	-	-
2012	4 634	143	1 976	1 722	566	194	32	1	-	-
2013	5 142	184	2 162	1 890	642	217	47	-	-	-
2014	5 272	192	2 331	1 874	638	196	38	3	-	-
2015	5 406	185	2 259	1 985	672	244	56	5	-	-
2016	5 231	161	2 108	1 945	707	258	48	4	-	-
үшінші										
третьими										
2009	2 824	-	364	1 159	893	338	62	3	-	5
2010	2 983	-	387	1 316	903	306	67	4	-	-
2011	3 237	1	475	1 406	940	342	71	-	2	-
2012	3 447	1	487	1 522	993	383	61	-	-	-
2013	3 739	5	519	1 688	1 043	400	81	2	1	-
2014	4 041	5	643	1 822	1 071	405	87	7	1	-
2015	4 430	5	748	2 039	1 174	385	77	2	-	-
2016	4 708	9	854	2 061	1 223	475	83	3	-	-
төртінші										
четвертыми										
2009	1 600	-	33	393	677	399	94	4	-	-
2010	1 606	-	41	428	691	354	87	3	-	2
2011	1 757	-	48	475	716	417	94	6	1	-
2012	1 779	-	-	48	455	719	449	106	2	-
2013	1 938	-	55	526	795	462	94	4	2	-
2014	2 387	-	78	681	947	565	108	8	-	-
2015	2 696	-	97	829	1 055	613	99	3	-	-
2016	2 926	-	98	948	1 199	542	130	9	-	-

Жалғасы		Продолжение								
Анасының жасы Возраст матери	Барлығы Всего	Оның ішінде В том числе								
		< 20	20-24	25-29	30-34	35-39	40-44	45-49	50 &	көрсетілмеген не указан
бесінші және одан жоғары пятими и выше										
2009	815	-	2	85	285	322	114	7	-	-
2010	906	-	1	79	319	371	133	3	-	-
2011	983	-	6	69	351	409	146	2	-	-
2012	893	-	5	78	317	373	116	4	-	-
2013	1 125	-	7	103	393	467	146	9	-	-
2014	1 368	-	4	148	485	565	158	8	-	-
2015	1 602	-	4	171	557	671	188	11	-	-
2016	1 990	-	9	236	736	783	222	4	-	-
Көрсетілмеген Не указано										
2009	8	-	4	2	1	-	-	-	-	1
2010	31	2	14	9	5	1	-	-	-	-
2011	19	3	8	4	2	1	1	-	-	-
2012	34	3	12	10	4	4	1	-	-	-
2013	31	4	9	8	4	5	1	-	-	-
2014	35	3	13	10	6	2	1	-	-	-
2015	37	4	22	6	2	2	-	1	-	-
2016	10	-	2	5	3	-	-	-	-	-
Қала халқы Городское население										
Туылғандар Родившиеся										
2009	7 384	457	2 337	2 131	1 467	770	204	9	-	9
2010	7 309	448	2 361	2 126	1 455	691	218	9	-	1
2011	7 963	498	2 545	2 370	1 518	804	216	9	3	-
2012	8 058	537	2 516	2 522	1 489	803	184	6	1	-
2013	8 753	488	2 629	2 832	1 683	894	211	13	3	-
2014	9 206	485	2 711	2 960	1 767	1 028	241	13	1	-
2015	8 154	333	2 164	2 773	1 717	916	237	14	-	-
2016	8 764	301	2 200	2 985	2 028	977	258	15	-	-
Одан: туылу кезектілігіне қарай Из них: по очередности рождения										
бірінші первыми										
2009	2 700	395	1 316	644	241	82	17	-	-	5
2010	2 800	393	1 371	676	247	85	26	1	1	-
2011	3 070	446	1 538	734	244	88	20	-	-	-
2012	3 195	465	1 488	847	269	102	22	1	1	-
2013	3 090	408	1 460	834	279	93	14	2	-	-
2014	3 159	412	1 464	823	300	130	28	1	1	-
2015	2 384	284	1 096	660	221	92	27	4	-	-
2016	2 512	255	1 135	725	281	86	26	4	-	-
екінші вторыми										
2009	2 248	62	848	837	346	121	33	-	-	1
2010	2 129	55	818	756	345	122	32	1	-	-
2011	2 208	50	821	822	361	119	32	3	-	-
2012	2 230	72	812	858	344	120	23	1	-	-
2013	2 610	77	447	1 005	397	149	35	-	-	-
2014	2 642	71	983	1 017	411	132	27	1	-	-
2015	2 465	45	841	1 001	390	146	37	5	-	-
2016	2 456	44	764	1 016	433	166	30	3	-	-
үшінші третьими										
2009	1 439	-	153	509	494	230	47	3	-	3
2010	1 419	-	153	537	472	200	53	4	-	-
2011	1 567	1	176	624	505	205	54	-	2	-
2012	1 546	-	185	623	484	214	40	-	-	-
2013	1 795	1	196	758	541	244	52	2	1	-
2014	1 889	1	238	813	538	239	56	4	-	-
2015	1 816	1	199	786	564	217	47	2	-	-

Жалғасы

Продолжение

Анасының жасы Возраст матери	Барлығы Всего	Оның ішінде В том числе								көрсетілмеген не указан
		< 20	20-24	25-29	30-34	35-39	40-44	45-49	50 &	
2016	2 085	2	270	877	626	260	47	3		
төртінші четвертыми										
2009	693	-	18	115	283	211	62	4	-	-
2010	661	-	14	130	295	164	56	2	-	-
2011	759	-	9	173	302	220	50	4	1	-
2012	743	-	24	157	281	222	57	2	-	-
2013	830	-	20	191	333	231	50	3	2	-
2014	1 031	-	20	255	372	310	70	4	-	-
2015	981	-	17	271	366	268	58	1	-	-
2016	1 123	-	28	302	476	239	73	5	-	-
бесінші және одан жоғары пятими и выше										
2009	302	-	1	25	103	126	45	2	-	-
2010	290	-	-	24	94	120	51	1	-	-
2011	352	-	-	15	104	172	59	2	-	-
2012	330	-	2	33	110	142	41	2	-	-
2013	414	-	3	39	132	175	59	6	-	-
2014	468	-	1	46	143	216	59	3	-	-
2015	490	-	-	52	175	193	68	2	-	-
2016	583	-	2	61	212	226	82	-	-	-
Көрсетілмеген Не указано										
2009	2	0	1	1	0	0	0	-	-	-
2010	10	0	5	3	2	0	0	-	-	-
2011	7	1	1	2	2	0	1	-	-	-
2012	14	0	5	4	1	3	1	-	-	-
2013	14	2	3	5	1	2	1	-	-	-
2014	17	1	5	6	3	1	1	-	-	-
2015	18	3	11	3	1	0	0	-	-	-
2016	5	0	1	4	0	0	0	-	-	-
Ауыл халқы Сельское население										
Туылғандар Родившиеся										
2009	6 882	498	2 448	1 957	1 259	581	131	5	-	3
2010	7 476	511	2 569	2 211	1 397	638	145	3	2	-
2011	8 113	623	2 821	2 383	1 446	675	161	3	-	1
2012	8 902	684	3 085	2 628	1 563	770	168	4	-	-
2013	9 569	724	3 258	2 888	1 687	822	186	4	-	-
2014	9 892	692	3 278	2 930	1 880	903	191	17	1	-
2015	11 151	691	3 523	3 405	2 143	1 154	223	12	-	-
2016	11 030	569	3 340	3 358	2 274	1 225	255	9	-	-
Одан: туылу кезектілігіне қарай Из них: по очередности рождения										
бірінші первыми										
2009	2 270	436	1 281	374	134	35	10	-	-	-
2010	2 257	434	1 213	422	134	45	9	-	-	-
2011	2 627	531	1 390	502	158	35	9	1	-	1
2012	2 978	609	1 585	516	184	68	14	2	-	-
2013	3 257	611	1 675	671	214	72	14	-	-	-
2014	2 836	565	1 456	532	200	68	12	3	-	-
2015	2 750	546	1 461	488	179	63	13	-	-	-
2016	2 417	445	1 334	423	153	58	4	-	-	-
екінші вторыми										
2009	1 801	62	437	594	149	54	5	-	-	-
2010	2 073	75	1 085	651	208	45	9	-	-	-
2011	2 175	90	1 080	741	192	68	4	-	-	-
2012	2 404	71	1 164	864	222	74	9	-	-	-
2013	2 532	107	1 215	885	245	68	12	-	-	-

Жалғасы		Продолжение								
Анасының жасы Возраст матери	Барлығы Всего	Оның ішінде В том числе								көрсетілмеген не указан
		< 20	20-24	25-29	30-34	35-39	40-44	45-49	50 &	
2014	2 630	121	1 348	857	227	64	11	2	0	-
2015	2 941	140	1 418	984	282	98	19	0	-	-
2016	2 775	117	1 344	929	274	92	18	1	-	-
үшінші төртінші										
2009	1 385	-	211	650	399	108	15	-	-	2
2010	1 564	-	234	779	431	106	14	-	-	-
2011	1 670	-	299	782	435	137	17	-	-	-
2012	1 901	1	302	899	509	169	21	-	-	-
2013	1 944	4	323	930	502	156	29	-	-	-
2014	2 152	4	405	1 009	533	166	31	3	1	-
2015	2 614	4	549	1 253	610	168	30	-	-	-
2016	2 623	7	584	1 184	597	215	36	-	-	-
төртінші четвертыми										
2009	907	-	15	278	394	188	32	-	-	-
2010	945	-	27	298	396	190	31	1	2	-
2011	1 998	-	29	302	414	197	44	2	-	-
2012	1 036	-	24	298	438	227	49	-	-	-
2013	1 108	-	35	335	462	231	44	1	-	-
2014	1 356	-	58	426	575	255	38	4	-	-
2015	1 715	-	80	558	689	345	41	2	-	-
2016	1 803	-	70	646	723	303	57	4	-	-
бесінші және одан жоғары пятими и выше										
2009	513	-	1	60	182	196	69	5	-	-
2010	616	-	1	55	225	251	82	2	-	-
2011	631	-	6	54	247	327	87	-	-	-
2012	563	-	3	45	207	231	75	2	-	-
2013	711	-	4	64	261	292	87	3	-	-
2014	900	-	3	102	342	349	99	5	-	-
2015	1 112	-	4	119	382	478	120	9	-	-
2016	1 407	-	7	175	524	557	140	4	-	-
Көрсетілмеген Не указано										
2009	6	-	3	1	1	-	-	-	-	1
2010	21	2	9	6	3	1	-	-	-	-
2011	12	2	7	2	-	1	-	-	-	-
2012	20	3	7	6	3	1	-	-	-	-
2013	17	2	6	3	3	3	-	-	-	-
2014	18	2	8	4	3	1	-	-	-	-
2015	49	1	11	3	1	2	-	1	-	-
2016	5	-	1	1	3	-	-	-	-	-

6.2 Жас топтары бойынша туу коэффициенттері Коэффициенты рождаемости по возрастным группам

1000 әйелге туылғандар саны

число родившихся на 1000 женщин

	15-49	Аналардың жас топтары Возрастные группы матерей						
		15-19	20-24	25-29	30-34	35-39	40-44	45-49
		Барлығы Всего						
2009	101,38	39,11	187,73	182,53	138,73	76,79	21,09	0,92
2010	101,93	39,68	187,63	181,62	138,16	73,05	22,15	0,77
2011	108,10	47,74	201,35	186,38	137,40	79,05	22,14	0,95
2012	110,56	53,56	212,37	185,93	133,36	79,88	19,86	0,68
2013	118,04	53,46	223,38	200,76	144,56	85,36	22,18	1,22
2014	120,75	55,19	238,12	203,15	142,59	90,13	23,16	1,88
2015	121,69	48,45	223,02	210,54	151,31	96,18	24,52	1,54
2016	123,88	42,25	224,51	217,21	160,95	99,33	26,89	1,38

Жалғасы

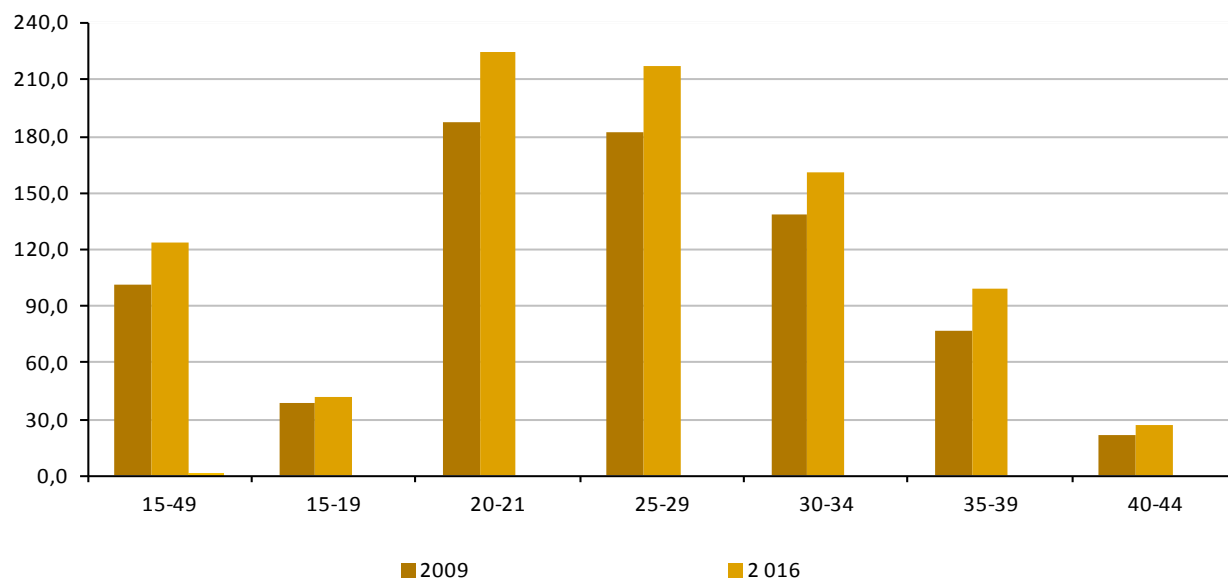
Продолжение

	15-49	Аналардың жас топтары Возрастные группы матерей						
		15-19	20-24	25-29	30-34	35-39	40-44	45-49
Қала халқы								
Городское население								
2009	93,20	35,44	173,58	177,98	134,13	72,86	20,77	0,94
2010	91,41	35,98	172,00	170,41	130,63	64,90	21,95	0,94
2011	99,43	42,33	185,73	182,27	134,11	75,56	21,42	1,25
2012	101,06	49,91	193,25	183,88	128,61	75,42	18,02	0,73
2013	109,77	45,24	205,78	202,03	144,49	83,66	20,59	1,67
2014	127,19	54,53	256,97	232,39	152,99	101,62	25,30	1,55
2015	120,09	42,03	222,25	225,54	156,15	95,83	26,25	1,67
2016	132,26	40,10	245,52	254,91	180,46	101,99	29,08	1,79
Ауыл халқы								
Сельское население								
2009	111,93	43,21	203,59	187,77	144,51	82,69	21,59	0,88
2010	114,84	43,62	204,73	193,89	146,98	84,55	22,46	0,51
2011	118,22	53,18	217,88	190,65	141,03	83,65	23,19	0,48
2012	120,85	57,88	231,01	187,94	138,21	85,13	22,37	0,60
2013	126,78	60,91	239,93	199,53	144,63	87,30	24,29	0,59
2014	115,32	55,66	224,50	180,24	134,03	79,86	20,93	2,24
2015	122,88	52,30	223,51	199,72	147,65	96,47	22,91	1,41
2016	117,95	43,48	212,52	191,98	146,79	97,31	24,99	1,01

Жас топтары бойынша туу коэффициенттері
Коэффициенты рождаемости по возрастным группам

1000 әйелге туылғандар саны

число родившихся на 1000 женщин



6.3 Аналардың туғандағы орташа жасы
Средний возраст матерей при рождении

жас

лет

	2009	2010	2011	2012	2013	2014	2015	2016
Барлық халық								
Все население								
Маңғыстау облысы	27,4	27,5	27,4	27,3	27,4	27,6	28,0	28,3
Қала халқы								
Городское население								
Маңғыстау облысы	27,7	27,7	27,7	27,6	27,8	28,0	28,4	28,6
Ауыл халқы								
Сельское население								
Маңғыстау облысы	27,1	27,2	27,0	27,0	27,1	27,3	27,6	28,0

6.4 Некеде тұрмаған әйелдерден туылғандар Родившиеся у женщин не состоявших в браке

	Туылғандар саны, адам Число родившихся, человек							
	2009	2010	2011	2012	2013	2014	2015	2016
Барлық халық Все население								
Маңғыстау облысы	1 628	1 467	1 596	1 604	1 610	1 564	1 423	1 418
Ақтау қ.ә.	720	647	549	597	563	582	492	522
Жаңаөзен қ.ә.	212	188	243	247	297	264	252	222
Бейнеу ауданы	138	126	173	156	182	138	141	136
Қарақия ауданы	85	49	100	66	62	73	67	65
Маңғыстау ауданы	53	34	23	54	25	34	37	30
Мұнайлы ауданы	386	397	477	453	454	443	414	426
Түпқараған ауданы	34	26	31	31	27	30	20	17
Қала халқы Городское население								
Маңғыстау облысы	905	804	755	813	814	808	652	654
Ақтау қ.ә.	711	644	549	594	555	573	485	514
Жаңаөзен қ.ә.	186	156	198	212	254	228	161	135
Бейнеу ауданы	0	0	0	0	0	0	0	0
Қарақия ауданы	0	0	0	0	0	0	0	0
Маңғыстау ауданы	0	0	0	0	0	0	0	0
Мұнайлы ауданы	0	0	0	0	0	0	0	0
Түпқараған ауданы	8	4	8	7	5	7	6	5
Ауыл халқы Сельское население								
Маңғыстау облысы	723	663	841	791	796	756	771	764
Ақтау қ.ә.	9	3	0	3	8	9	7	8
Жаңаөзен қ.ә.	26	32	45	35	43	36	91	87
Бейнеу ауданы	138	126	173	156	182	138	141	136
Қарақия ауданы	85	49	100	66	62	73	67	65
Маңғыстау ауданы	53	34	23	54	25	34	37	30
Мұнайлы ауданы	386	397	477	453	454	443	414	426
Түпқараған ауданы	26	22	23	24	22	23	14	12

6.5 Аналар өлімі Материнская смертность

	Өлгендер саны* Число умерших*							
	2009	2010	2011	2012	2013	2014	2015	2016
Маңғыстау облысы	4	1	2	-	2	4	1	1
Ақтау қ.ә.	1	1	1	-	2	1	-	-
Жаңаөзен қ.ә.	3	-	1	-	-	1	-	-
Бейнеу ауданы	-	-	-	-	-	-	-	-
Қарақия ауданы	-	-	-	-	-	-	-	-
Маңғыстау ауданы	-	-	-	-	-	-	-	-
Мұнайлы ауданы	-	-	-	-	-	2	1	1
Түпқараған ауданы	-	-	-	-	-	-	-	-

Жалғасы

Продолжение

	100 000 туылғандарға На 100 000 родившихся							
	2009	2010	2011	2012	2013	2014	2015	2016
Барлығы								
Всего	48,9	6,5	30,9	5,9	11,0	21,2	5,2	5,1

*2009-2016 жылғы деректер- өлгендердің негізгі тұрағы бойынша саны.
Данные за 2009-2016 гг. - по месту жительства умерших.

6.6 Жасанды түсіктер* Аборты*

	Жасанды түсіктер саны, барлығы Число абортов, всего							
	2009	2010	2011	2012	2013	2014	2015	2016
Маңғыстау облысы	3 185	1 980	2 123	2 577	2 577	2 384	2 566	2 100

Жалғасы

Продолжение

	Жасанды түсіктердің жалпы коэффициенттері Общие коэффициенты абортов							
	15-49 жаста 1 000 әйелге на 1 000 женщин 15-49 лет							
	2009	2010	2011	2012	2013	2014	2015	2016
Маңғыстау облысы	26,3	13,6	14,3	16,9	16,6	15,2	16,2	13,8

Жалғасы

Продолжение

	Жасанды түсіктер жиілігі							
	Частота абортов							
	100 туғандарға							
	на 100 родившихся							
	2009	2010	2011	2012	2013	2014	2015	2016
Маңғыстау облысы	21,9	12,8	13,0	15,1	14,0	12,5	13,3	15,6

* Қазақстан Республикасы Денсаулық сақтау және әлеуметтік даму министрлігі деректері бойынша.
По данным Министерства здравоохранения и социального развития Республики Казахстан.

6.7 Өлі туылғандар және өлі туылу коэффициенттері Мертворожденные и коэффициенты мертворождаемости

	Өлі туылғандар, адам Мертворожденные, человек							
	2009	2010	2011	2012	2013	2014	2015	2016
Барлық халық								
Все население								
Маңғыстау облысы	182	150	144	128	144	121	112	67
Ақтау қ.ә.	39	28	36	39	47	36	34	18
Жаңаөзен қ.ә.	38	49	48	36	27	43	13	17
Бейнеу ауданы	19	12	19	22	24	15	19	17
Қарақия ауданы	8	2	1	1	2	2	2	-
Маңғыстау ауданы	22	14	6	10	14	7	4	1
Мұнайлы ауданы	48	36	31	19	23	8	40	14
Түпқараған ауданы	8	9	3	1	7	10	-	-
Қала халқы								
Городское население								
Маңғыстау облысы	72	70	74	72	69	72	42	25
Ақтау қ.ә.	39	28	36	39	47	36	34	18
Жаңаөзен қ.ә.	33	41	37	31	21	35	8	7
Түпқараған ауданы	-	1	1	1	1	1	-	-
Ауыл халқы								
Сельское население								
Маңғыстау облысы	110	80	70	56	75	49	70	42
Ақтау қ.ә.	-	-	11	-	-	-	-	-
Жаңаөзен қ.ә.	5	8	19	4	6	8	5	10
Бейнеу ауданы	19	12	1	22	24	15	19	17
Қарақия ауданы	8	2	6	1	2	2	2	-
Маңғыстау ауданы	22	14	31	10	14	7	4	1
Мұнайлы ауданы	48	36	2	19	23	8	40	14
Түпқараған ауданы	8	8	-	-	6	9	-	-

Жалғасы

Продолжение

	1000 тірі және өлі туылғандарға На 1000 родившихся живыми и мертвыми							
	2009	2010	2011	2012	2013	2014	2015	2016
Барлық халық								
Все население								
Маңғыстау облысы	-	10,15	8,96	7,55	7,86	6,34	5,80	3,38
Ақтау қ.ә.	-	6,54	7,75	8,43	9,53	6,64	6,29	2,92
Жаңаөзен қ.ә.	-	13,82	12,78	9,14	6,09	9,54	2,89	3,92
Бейнеу ауданы	-	7,69	10,75	12,42	11,53	7,09	8,66	8,27
Қарақия ауданы	-	2,06	0,98	0,91	1,95	1,88	1,82	-
Маңғыстау ауданы	-	13,21	5,06	7,67	10,79	5,92	3,27	0,85
Мұнайлы ауданы	-	13,37	10,44	5,52	6,07	1,99	9,69	3,38
Түпқараған ауданы	-	13,39	4,10	1,30	9,14	12,84	-	-
Қала халқы								
Городское население								
Маңғыстау облысы	-	9,58	9,29	8,94	7,88	7,82	5,15	2,85
Ақтау қ.ә.	-	6,58	7,76	8,47	9,64	6,73	6,36	2,96
Жаңаөзен қ.ә.	-	14,36	11,79	9,89	5,68	9,51	3,08	2,84
Түпқараған ауданы	-	5,08	5,32	4,59	5,59	5,62	-	-
Ауыл халқы								
Сельское население								
Маңғыстау облысы	-	10,70	8,63	6,29	7,84	4,95	6,28	3,81
Ақтау қ.ә.	-	-	-	-	-	-	-	-
Жаңаөзен қ.ә.	-	11,58	17,80	5,67	8,19	9,66	2,64	5,34
Бейнеу ауданы	-	7,69	10,75	12,42	11,53	7,09	8,66	8,27
Қарақия ауданы	-	2,06	0,98	0,91	1,95	1,88	1,82	-
Маңғыстау ауданы	-	13,21	5,06	7,67	10,79	5,92	3,27	0,85
Мұнайлы ауданы	-	13,37	10,44	5,52	6,07	1,99	9,69	3,38
Түпқараған ауданы	-	16,84	3,68	-	10,22	14,98	-	-

6.8 Халықтың ұдайы өсуінің коэффициенттері**Коэффициенты воспроизводства населения**

	Барлық халық Все население							
	2009	2010	2011	2012	2013	2014	2015	2016
Туудың жиынтық коэффициенті								
Суммарный коэффициент рождаемости								
Маңғыстау облысы	3,22	3,20	3,35	3,41	3,63	3,75	3,76	3,84
Туудың нетто-коэффициенті								
Нетто - коэффициент рождаемости								
Маңғыстау облысы	3,11	3,09	3,24	3,31	3,55	3,67	3,68	3,77
Ұдайы өсудің брутто-коэффициенті								
Брутто-коэффициент воспроизводства								
Маңғыстау облысы	1,542	1,524	1,612	1,668	1,750	1,815	1,810	1,857
Ұдайы өсудің нетто-коэффициенті								
Нетто - коэффициент воспроизводства								
Маңғыстау облысы	1,487	1,473	1,558	1,623	1,711	1,777	1,774	1,820

Жалғасы

Продолжение

	Қала халқы Городское население							
	2009	2010	2011	2012	2013	2014	2015	2016
Туудың жиынтық коэффициенті								
Суммарный коэффициент рождаемости								
Маңғыстау облысы	3,07	2,97	3,20	3,22	3,49	4,11	3,83	4,26
Туудың нетто-коэффициенті								
Нетто - коэффициент рождаемости								
Маңғыстау облысы	2,95	2,87	3,08	3,14	3,41	4,01	3,75	4,17
Ұдайы өсудің брутто-коэффициенті								
Брутто-коэффициент воспроизводства								
Маңғыстау облысы	1,465	1,402	1,560	1,575	1,679	2,006	1,842	2,080
Ұдайы өсудің нетто-коэффициенті								
Нетто - коэффициент воспроизводства								
Маңғыстау облысы	1,410	1,355	1,501	1,534	1,640	1,962	1,803	22,036

Жалғасы

Продолжение

	Ауыл халқы Сельское население							
	2009	2010	2011	2012	2013	2014	2015	2016
	Туудың жиынтық коэффициенті							
	Суммарный коэффициент рождаемости							
Маңғыстау облысы	3,41	3,46	3,52	3,59	3,76	3,47	3,70	3,57
	Туудың нетто-коэффициенті							
	Нетто - коэффициент рождаемости							
Маңғыстау облысы	3,29	3,35	3,42	3,49	3,68	3,40	3,63	3,50
	Ұдайы өсудің брутто-коэффициенті							
	Брутто-коэффициент воспроизводства							
Маңғыстау облысы	1,637	1,668	1,669	1,761	1,817	1,662	1,783	1,711
	Ұдайы өсудің нетто-коэффициенті							
	Нетто - коэффициент воспроизводства							
Маңғыстау облысы	1,581	1,612	1,620	1,713	1,779	1,629	1,749	1,667

7. Өлім көрсеткіштері

Показатели смертности

7.1 Жас топтарына қарай өлім көрсеткіштері

Показатели смертности по возрастным группам

	Өлгендер саны, адам Число умерших, человек								
	2009	2010	2011	2012	2013	2014	2015	2016	
Барлық халық									
Все население									
Барлығы	2 732	2 875	2 830	2 839	2 838	2 793	2 850	2 786	Всего
0	292	274	50	218	174	173	177	187	0
1-4	62	46	325	53	42	44	61	41	1-4
5-9	16	15	13	16	20	27	23	23	5-9
10-14	11	7	22	5	12	17	20	16	10-14
15-19	42	39	40	46	47	37	23	26	15-19
20-24	56	74	78	40	63	54	50	40	20-24
25-29	68	78	72	65	75	70	70	53	25-29
30-34	83	109	85	98	95	87	76	65	30-34
35-39	113	122	123	129	100	99	105	102	35-39
40-44	125	133	123	139	122	132	138	138	40-44
45-49	168	180	177	178	172	163	157	163	45-49
50-54	204	228	228	232	223	226	225	209	50-54
55-59	222	234	218	234	255	240	265	240	55-59
60-64	206	244	262	262	267	244	285	287	60-64
65-69	210	199	187	183	207	235	279	304	65-69
70-74	245	303	277	336	280	253	216	214	70-74
75-79	224	198	207	193	271	290	291	272	75-79
80-84	197	212	180	181	177	166	145	175	80-84
85&	158	153	197	214	229	219	243	228	85&
көрсетілме- ген	26	23	13	16	5	9	1	1	не указан
Қала халқы									
Городское население									
Барлығы	1 603	1 756	1 194	1 628	1 606	1 573	1 467	1 476	Всего
0	141	138	130	97	79	91	64	76	0
1-4	34	23	36	23	15	17	20	18	1-4
5-9	8	7	5	8	8	16	10	13	5-9
10-14	7	2	8	-	8	6	6	4	10-14
15-19	18	22	14	25	18	9	7	8	15-19
20-24	32	41	30	20	33	26	21	18	20-24
25-29	40	49	30	35	43	37	36	20	25-29
30-34	59	71	38	56	50	45	41	31	30-34
35-39	77	80	43	72	61	62	55	53	35-39
40-44	80	85	48	75	73	71	60	66	40-44
45-49	109	118	56	110	104	90	92	85	45-49
50-54	129	155	88	144	139	135	117	113	50-54
55-59	144	160	83	140	142	148	157	134	55-59
60-64	126	144	87	163	156	137	147	157	60-64
65-69	131	119	84	109	135	154	156	174	65-69
70-74	138	191	141	196	157	136	113	120	70-74
75-79	118	119	94	119	162	164	162	150	75-79
80-84	107	123	5	90	90	99	82	101	80-84
85&	79	88	82	136	129	123	121	135	85&
көрсетілме- ген	25	18	1	10	4	6	-	-	не указан
Ауыл халқы									
Сельское население									
Барлығы	1 129	1 119	1 636	1 211	1 232	1 220	1 383	1 310	Всего
0	151	136	145	121	95	82	113	111	0
1-4	28	23		30	27	27	41	23	1-4
5-9	8	8	14	8	12	11	13	10	5-9
10-14	4	5	26	5	4	11	14	12	10-14
15-19	24	17	48	21	29	28	16	18	15-19
20-24	24	33	42	20	30	28	29	22	20-24
25-29	28	29	47	30	32	33	34	33	25-29
30-34	24	38	80	42	45	42	35	34	30-34

Жалғасы

Продолжение

	Өлгендер саны, адам Число умерших, человек								
	2009	2010	2011	2012	2013	2014	2015	2016	
35-39	36	42	75	57	39	37	50	49	35-39
40-44	45	48	121	64	49	61	78	72	40-44
45-49	59	62	140	68	68	73	65	78	45-49
50-54	75	73	135	88	84	91	108	96	50-54
55-59	78	74	175	94	113	92	108	106	55-59
60-64	80	100	103	99	111	107	138	130	60-64
65-69	79	80	136	74	72	81	123	130	65-69
70-74	107	112	113	140	123	117	103	94	70-74
75-79	106	79	85	74	109	126	129	122	75-79
80-84	90	89	115	91	87	67	63	74	80-84
85& көрсетілме- ген	79	65	115	78	100	96	122	93	85&
	1	5	12	6	1	3	1	1	не указан
Ерлер									
Мужчины									
Барлығы	1 637	1 739	1 651	1 685	1 683	1 715	1 741	1 667	Всего
0	164	139	150	115	97	104	110	107	0
1-4	35	28	30	32	26	29	36	20	1-4
5-9	8	9	6	7	11	12	16	15	5-9
10-14	4	5	13	2	7	12	12	10	10-14
15-19	33	23	25	25	33	28	13	18	15-19
20-24	35	54	53	30	49	36	36	27	20-24
25-29	49	63	56	50	54	45	57	33	25-29
30-34	66	88	65	78	70	61	53	47	30-34
35-39	81	92	91	94	75	78	79	74	35-39
40-44	98	100	93	103	95	97	102	105	40-44
45-49	119	129	133	136	119	122	126	106	45-49
50-54	146	165	159	167	156	158	165	151	50-54
55-59	149	159	154	157	169	169	179	169	55-59
60-64	127	156	157	167	175	162	181	186	60-64
65-69	130	126	103	119	123	150	170	179	65-69
70-74	141	164	134	177	152	142	120	121	70-74
75-79	107	104	90	89	121	148	140	134	75-79
80-84	88	76	72	65	76	83	56	78	80-84
85& көрсетілме- ген	32	38	55	57	70	69	90	86	85&
	24	21	12	15	5	9	1	1	не указан
Қала халқы									
Городское население									
Барлығы	942	1 034	955	944	932	980	869	851	Всего
0	81	72	81	49	42	56	35	47	0
1-4	17	12	10	12	10	10	11	11	1-4
5-9	5	5	2	-	3	6	6	9	5-9
10-14	2	2	8	-	4	5	3	1	10-14
15-19	14	13	15	14	11	8	3	4	15-19
20-24	21	33	30	15	26	18	17	11	20-24
25-29	26	39	35	28	31	23	28	11	25-29
30-34	47	61	35	44	39	29	27	23	30-34
35-39	55	58	56	53	46	54	43	36	35-39
40-44	60	62	57	61	55	50	43	48	40-44
45-49	70	82	92	87	72	66	70	60	45-49
50-54	84	110	97	99	95	94	89	87	50-54
55-59	98	107	95	89	88	110	108	98	55-59
60-64	75	83	106	97	101	87	95	104	60-64
65-69	82	69	54	71	80	99	91	96	65-69
70-74	71	96	67	104	88	83	60	60	70-74
75-79	49	59	45	50	72	85	75	68	75-79
80-84	48	37	29	23	34	48	28	39	80-84
85& көрсетілме- ген	13	18	30	36	31	43	37	38	85&
	23	16	11	9	4	6	-	-	не указан

	Өлгендер саны, адам Число умерших, человек								
	2009	2010	2011	2012	2013	2014	2015	2016	
Ауыл халқы									
Сельское население									
Барлығы	695	705	696	741	751	735	872	816	Всего
0	83	67	69	66	55	48	75	60	0
1-4	18	16	20	20	16	19	25	9	1-4
5-9	3	4	4	4	8	6	10	6	5-9
10-14	2	3	5	2	3	7	9	9	10-14
15-19	19	10	10	11	22	20	10	14	15-19
20-24	14	21	23	15	23	18	19	16	20-24
25-29	23	24	21	22	23	22	29	22	25-29
30-34	19	27	30	34	31	32	26	24	30-34
35-39	26	34	35	41	29	24	36	38	35-39
40-44	38	38	36	42	40	47	59	57	40-44
45-49	49	47	41	49	47	56	56	46	45-49
50-54	62	55	62	68	61	64	76	64	50-54
55-59	51	52	59	68	81	59	71	71	55-59
60-64	52	73	51	70	74	75	86	82	60-64
65-69	48	57	49	48	43	51	79	83	65-69
70-74	70	68	67	73	64	59	60	61	70-74
75-79	58	45	45	39	49	63	65	66	75-79
80-84	40	39	43	42	42	35	28	39	80-84
85&	19	20	25	21	39	26	53	48	85&
көрсетілме- ген	1	5	1	6	1	3	-	1	не указан
Әйелдер									
Женщины									
Барлығы	1 095	1 136	1 651	1 154	1 155	1 078	1 109	1 119	Всего
0	128	135	125	103	77	69	67	80	0
1-4	27	18	20	18	16	15	25	21	1-4
5-9	8	6	7	9	9	15	7	8	5-9
10-14	7	2	9	3	5	5	8	6	10-14
15-19	9	16	15	21	14	9	10	8	15-19
20-24	21	20	25	10	14	18	14	13	20-24
25-29	19	15	16	15	21	25	13	20	25-29
30-34	17	21	20	20	25	26	23	18	30-34
35-39	32	30	32	35	25	21	26	28	35-39
40-44	27	33	30	36	27	35	36	33	40-44
45-49	49	51	44	42	53	41	31	57	45-49
50-54	58	63	69	65	67	68	60	58	50-54
55-59	73	75	64	77	86	71	86	71	55-59
60-64	79	88	105	95	92	82	104	101	60-64
65-69	80	73	84	64	84	85	109	125	65-69
70-74	104	139	143	159	128	111	96	93	70-74
75-79	117	94	117	104	150	142	151	138	75-79
80-84	109	136	108	116	101	83	89	97	80-84
85&	126	115	142	157	159	150	153	142	85&
көрсетілме- ген	2	2	1	1	-	-	1	-	не указан
Қала халқы									
Городское население									
Барлығы	661	722	681	684	674	593	598	625	Всего
0	60	66	64	48	37	35	29	29	0
1-4	17	11	4	11	5	7	9	7	1-4
5-9	3	2	6	5	5	10	4	4	5-9
10-14	5	-	6	-	4	1	3	3	10-14
15-19	4	9	11	11	7	1	4	4	15-19
20-24	11	8	18	5	7	8	4	7	20-24
25-29	14	10	7	7	12	14	8	9	25-29
30-34	12	10	12	12	11	16	14	8	30-34
35-39	22	22	24	19	15	8	12	17	35-39
40-44	20	23	18	14	18	21	17	18	40-44
45-49	39	36	29	23	32	24	22	25	45-49
50-54	45	45	43	45	44	41	28	26	50-54
55-59	46	53	40	51	54	38	49	36	55-59
60-64	51	61	69	66	55	50	52	53	60-64
65-69	49	50	49	38	55	55	65	78	65-69

Жалғасы									Продолжение
	Өлгендер саны, адам Число умерших, человек								
	2009	2010	2011	2012	2013	2014	2015	2016	
70-74	67	95	69	92	69	53	53	60	70-74
75-79	69	60	68	69	90	79	87	82	75-79
80-84	59	86	56	67	56	51	54	62	80-84
85&	66	70	85	100	98	80	84	97	85&
көрсетілме- ген	2	2	1	1	-	-	-	-	не указан
Ауыл халқы									
Сельское население									
Барлығы	434	414	498	470	481	485	511	494	Всего
0	68	69	61	55	40	34	38	51	0
1-4	10	7	16	10	11	8	16	14	1-4
5-9	5	4	1	4	4	5	3	4	5-9
10-14	2	2	3	3	1	4	5	3	10-14
15-19	5	7	4	10	7	8	6	4	15-19
20-24	10	12	7	5	7	10	10	6	20-24
25-29	5	5	9	8	9	11	5	11	25-29
30-34	5	11	8	8	14	10	9	10	30-34
35-39	10	8	8	16	10	13	14	11	35-39
40-44	7	10	12	22	9	14	19	15	40-44
45-49	10	15	15	19	21	17	9	32	45-49
50-54	13	18	26	20	23	27	32	32	50-54
55-59	27	22	24	26	32	33	37	35	55-59
60-64	28	27	36	29	37	32	52	48	60-64
65-69	31	23	35	26	29	30	44	47	65-69
70-74	37	44	74	67	59	58	43	33	70-74
75-79	48	34	49	35	60	63	64	56	75-79
80-84	50	50	52	49	45	32	35	35	80-84
85&	60	45	57	57	61	70	69	45	85&
көрсетілме- ген	-	-	1	-	-	-	1	-	не указан

Жалғасы									Продолжение
	1 000 адамға өлгендер саны Число умерших на 1 000 человек								
	2009	2010	2011	2012	2013	2014	2015	2016	
Барлық халық									
Все население									
Барлығы	5,6	5,71	5,39	5,20	4,99	4,75	4,69	4,44	Всего
0	0,6	0,54	0,52	0,39	0,30	0,29	0,29	0,29	0
1-4	0,1	0,09	0,09	0,09	0,07	0,07	0,10	0,06	1-4
5-9	0,03	0,03	0,02	0,02	0,03	0,04	0,03	0,03	5-9
10-14	0,02	0,01	0,04	0,00	0,02	0,02	0,03	0,02	10-14
15-19	0,08	0,07	0,07	0,08	0,08	0,06	0,03	0,04	15-19
20-24	0,11	0,14	0,14	0,07	0,11	0,09	0,08	0,06	20-24
25-29	0,14	0,15	0,13	0,11	0,13	0,11	0,11	0,08	25-29
30-34	0,17	0,21	0,16	0,18	0,16	0,14	0,12	0,10	30-34
35-39	0,23	0,24	0,23	0,23	0,17	0,16	0,17	0,16	35-39
40-44	0,25	0,26	0,23	0,25	0,21	0,22	0,22	0,22	40-44
45-49	0,34	0,35	0,33	0,32	0,30	0,27	0,25	0,26	45-49
50-54	0,42	0,45	0,43	0,42	0,39	0,38	0,37	0,33	50-54
55-59	0,45	0,46	0,41	0,42	0,44	0,40	0,43	0,38	55-59
60-64	0,42	0,48	0,50	0,48	0,47	0,41	0,47	0,45	60-64
65-69	0,43	0,39	0,35	0,33	0,36	0,40	0,46	0,48	65-69
70-74	0,50	0,60	0,52	0,61	0,49	0,43	0,35	0,34	70-74
75-79	0,46	0,39	0,39	0,35	0,47	0,49	0,48	0,43	75-79
80-84	0,40	0,42	0,34	0,33	0,31	0,28	0,23	0,27	80-84
85&	0,32	0,30	0,37	0,39	0,31	0,37	0,40	0,36	85&
көрсетілме- ген	0,05	0,04	0,02	0,02	0,00	0,01	0,00	0,00	не указан
Қала халқы									
Городское население									
Барлығы	6,11	6,51	5,93	5,77	5,58	5,36	5,47	5,43	Всего
0	0,53	0,51	0,52	0,34	0,27	0,31	0,23	0,28	0
1-4	0,13	0,08	0,05	0,08	0,05	0,05	0,07	0,06	1-4
5-9	0,03	0,02	0,02	0,02	0,02	0,05	0,03	0,04	5-9

Жалғасы									Продолжение
	1 000 адамға өлгендер саны Число умерших на 1 000 человек								
	2009	2010	2011	2012	2013	2014	2015	2016	
10-14	0,02	0,00	0,09	0,00	0,06	0,02	0,02	0,01	10-14
15-19	0,06	0,08	0,05	0,08	0,11	0,03	0,02	0,02	15-19
20-24	0,12	0,15	0,17	0,07	0,14	0,08	0,07	0,06	20-24
25-29	0,15	0,18	0,15	0,12	0,17	0,12	0,13	0,07	25-29
30-34	0,22	0,26	0,17	0,19	0,21	0,15	0,15	0,11	30-34
35-39	0,29	0,29	0,29	0,25	0,25	0,21	0,20	0,19	35-39
40-44	0,30	0,31	0,27	0,26	0,36	0,24	0,22	0,24	40-44
45-49	0,41	0,43	0,43	0,39	0,48	0,30	0,34	0,31	45-49
50-54	0,49	0,57	0,50	0,51	0,49	0,46	0,43	0,41	50-54
55-59	0,54	0,59	0,48	0,49	0,54	0,50	0,58	0,49	55-59
60-64	0,48	0,53	0,63	0,57	0,46	0,46	0,54	0,57	60-64
65-69	0,50	0,44	0,37	0,38	0,54	0,52	0,58	0,64	65-69
70-74	0,52	0,70	0,49	0,69	0,56	0,46	0,42	0,44	70-74
75-79	0,45	0,44	0,41	0,42	0,56	0,56	0,60	0,55	75-79
80-84	0,40	0,45	0,30	0,31	0,31	0,33	0,30	0,37	80-84
85&	0,30	0,32	0,41	0,48	0,44	0,42	0,45	0,49	85&
көрсетілме- ген	0,09	0,06	0,04	0,03	0,01	0,02	0,00	0,00	не указан
Ауыл халқы									
Сельское население									
Барлығы	5,12	4,78	4,80	4,58	4,40	4,14	4,08	3,68	Всего
0	0,68	0,58	0,52	0,45	0,33	0,27	0,33	0,31	0
1-4	0,12	0,09	0,14	0,11	0,09	0,09	0,12	0,06	1-4
5-9	0,03	0,03	0,02	0,03	0,04	0,03	0,03	0,02	5-9
10-14	0,01	0,02	0,03	0,01	0,01	0,03	0,04	0,03	10-14
15-19	0,10	0,07	0,05	0,08	0,10	0,09	0,04	0,05	15-19
20-24	0,10	0,14	0,12	0,07	0,10	0,09	0,08	0,06	20-24
25-29	0,10	0,12	0,12	0,11	0,11	0,11	0,10	0,09	25-29
30-34	0,16	0,16	0,15	0,15	0,16	0,14	0,10	0,09	30-34
35-39	0,20	0,18	0,17	0,21	0,13	0,12	0,14	0,13	35-39
40-44	0,26	0,20	0,19	0,24	0,17	0,20	0,23	0,20	40-44
45-49	0,34	0,26	0,22	0,25	0,24	0,12	0,19	0,22	45-49
50-54	0,36	0,31	0,35	0,33	0,30	0,24	0,31	0,27	50-54
55-59	0,35	0,31	0,33	0,35	0,40	0,30	0,31	0,29	55-59
60-64	0,48	0,42	0,35	0,37	0,39	0,31	0,40	0,36	60-64
65-69	0,50	0,34	0,33	0,28	0,25	0,36	0,36	0,36	65-69
70-74	0,52	0,47	0,56	0,53	0,43	0,27	0,30	0,26	70-74
75-79	0,45	0,33	0,37	0,28	0,38	0,39	0,38	0,34	75-79
80-84	0,40	0,38	0,38	0,34	0,31	0,42	0,18	0,20	80-84
85&	0,30	0,27	0,33	0,29	0,35	0,32	0,36	0,26	85&
көрсетілме- ген	0,09	0,02	0,00	0,02	0,00	0,01	0,00	0,00	не указан
Ерлер									
Мужчины									
Барлығы	3,39	3,45	3,15	3,08	2,96	2,91	2,86	5,43	Всего
0	0,34	0,27	0,28	0,21	0,17	0,17	0,18	0,28	0
1-4	0,07	0,05	0,05	0,05	0,046	0,04	0,05	0,06	1-4
5-9	0,01	0,01	0,01	0,01	0,01	0,02	0,02	0,04	5-9
10-14	0,00	0,01	0,02	0,00	0,01	0,02	0,02	0,01	10-14
15-19	0,06	0,04	0,04	0,04	0,05	0,04	0,02	0,02	15-19
20-24	0,07	0,10	0,10	0,05	0,08	0,06	0,05	0,06	20-24
25-29	0,10	0,12	0,10	0,09	0,09	0,07	0,09	0,07	25-29
30-34	0,13	0,17	0,12	0,14	0,12	0,10	0,08	0,11	30-34
35-39	0,16	0,18	0,17	0,17	0,13	0,13	0,13	0,19	35-39
40-44	0,20	0,19	0,17	0,18	0,16	0,16	0,16	0,24	40-44
45-49	0,24	0,25	0,25	0,24	0,21	0,20	0,20	0,31	45-49
50-54	0,30	0,32	0,30	0,30	0,27	0,26	0,27	0,41	50-54
55-59	0,30	0,31	0,29	0,28	0,29	0,28	0,29	0,49	55-59
60-64	0,26	0,31	0,30	0,30	0,30	0,27	0,29	0,57	60-64
65-69	0,26	0,25	0,19	0,21	0,21	0,25	0,28	0,64	65-69
70-74	0,29	0,32	0,25	0,32	0,26	0,24	0,19	0,44	70-74
75-79	0,22	0,20	0,17	0,16	0,21	0,25	0,23	0,55	75-79
80-84	0,18	0,15	0,13	0,11	0,13	0,14	0,09	0,37	80-84
85&	0,06	0,07	0,10	0,10	0,12	0,11	0,14	0,49	85&
көрсетілме- ген	0,05	0,04	0,02	0,02	0,00	0,01	0,00	0,00	не указан

Жалғасы

Продолжение

	1 000 адамға өлгендер саны Число умерших на 1 000 человек								
	2009	2010	2011	2012	2013	2014	2015	2016	
Қала халқы									
Городское население									
Барлығы	3,59	6,51	3,46	3,34	3,23	3,34	3,24	3,68	Всего
0	0,30	0,51	0,29	0,17	0,14	0,19	0,13	0,31	0
1-4	0,06	0,08	0,03	0,04	0,03	0,03	0,04	0,06	1-4
5-9	0,01	0,02	0,00	0,01	0,01	0,02	0,02	0,02	5-9
10-14	0,00	0,00	0,02	0,00	0,01	0,01	0,01	0,03	10-14
15-19	0,053	0,08	0,05	0,05	0,03	0,02	0,01	0,05	15-19
20-24	0,08	0,15	0,10	0,05	0,09	0,06	0,06	0,06	20-24
25-29	0,09	0,18	0,12	0,09	0,10	0,07	0,10	0,09	25-29
30-34	0,17	0,26	0,12	0,15	0,13	0,09	0,10	0,09	30-34
35-39	0,21	0,29	0,20	0,18	0,16	0,18	0,16	0,13	35-39
40-44	0,22	0,31	0,20	0,21	0,19	0,17	0,16	0,20	40-44
45-49	0,26	0,43	0,33	0,30	0,25	0,22	0,26	0,22	45-49
50-54	0,32	0,57	0,35	0,35	0,33	0,32	0,33	0,27	50-54
55-59	0,37	0,59	0,34	0,31	0,30	0,37	0,40	0,29	55-59
60-64	0,28	0,53	0,38	0,34	0,35	0,29	0,35	0,36	60-64
65-69	0,31	0,44	0,19	0,25	0,27	0,33	0,33	0,36	65-69
70-74	0,27	0,70	0,24	0,36	0,30	0,28	0,22	0,26	70-74
75-79	0,18	0,44	0,16	0,17	0,25	0,29	0,28	0,34	75-79
80-84	0,18	0,45	0,10	0,08	0,11	0,16	0,10	0,20	80-84
85&	0,05	0,32	0,10	0,12	0,10	0,14	0,13	0,26	85&
көрсетілме- ген	0,08	0,06	0,04	0,03	0,00	0,02	0,00	0,00	не указан
Ауыл халқы									
Сельское население									
Барлығы	3,15	3,01	2,80	2,80	2,68	2,49	2,57	2,29	Всего
0	0,37	0,28	0,27	0,25	0,19	0,16	0,22	0,16	0
1-4	0,08	0,06	0,08	0,07	0,05	0,06	0,07	0,02	1-4
5-9	0,01	0,01	0,01	0,01	0,02	0,02	0,03	0,01	5-9
10-14	0,00	0,01	0,02	0,00	0,01	0,02	0,02	0,02	10-14
15-19	0,08	0,04	0,04	0,04	0,07	0,06	0,03	0,03	15-19
20-24	0,06	0,09	0,09	0,05	0,08	0,06	0,05	0,04	20-24
25-29	0,10	0,10	0,08	0,08	0,08	0,07	0,08	0,06	25-29
30-34	0,08	0,11	0,12	0,12	0,11	0,10	0,07	0,06	30-34
35-39	0,11	0,14	0,14	0,15	0,10	0,08	0,10	0,10	35-39
40-44	0,17	0,16	0,14	0,15	0,14	0,16	0,17	0,16	40-44
45-49	0,22	0,20	0,16	0,18	0,16	0,19	0,16	0,13	45-49
50-54	0,28	0,23	0,25	0,25	0,21	0,21	0,22	0,18	50-54
55-59	0,23	0,22	0,23	0,25	0,28	0,20	0,21	0,20	55-59
60-64	0,23	0,31	0,20	0,26	0,26	0,25	0,25	0,23	60-64
65-69	0,21	0,24	0,19	0,18	0,15	0,17	0,23	0,23	65-69
70-74	0,31	0,29	0,27	0,27	0,22	0,20	0,17	0,17	70-74
75-79	0,26	0,19	0,18	0,14	0,17	0,21	0,19	0,18	75-79
80-84	0,18	0,16	0,17	0,15	0,15	0,11	0,08	0,11	80-84
85&	0,08	0,08	0,17	0,08	0,13	0,08	0,15	0,13	85&
көрсетілме- ген	0,00	0,02	0,00	0,02	0,00	0,01	0,00	0,00	не указан
Әйелдер									
Женщины									
Барлығы	2,26	2,25	2,24	2,11	2,03	1,83	1,82	1,78	Всего
0	0,26	0,26	0,23	0,18	0,13	0,11	0,11	0,01	0
1-4	0,05	0,03	0,03	0,03	0,02	0,02	0,04	0,03	1-4
5-9	0,01	0,01	0,01	0,01	0,01	0,02	0,01	0,01	5-9
10-14	0,01	0,00	0,01	0,00	0,00	0,00	0,01	0,01	10-14
15-19	0,01	0,03	0,02	0,03	0,02	0,01	0,02	0,01	15-19
20-24	0,04	0,04	0,04	0,01	0,02	0,03	0,02	0,02	20-24
25-29	0,03	0,03	0,03	0,02	0,03	0,04	0,03	0,03	25-29
30-34	0,03	0,04	0,03	0,03	0,04	0,04	0,04	0,02	30-34
35-39	0,06	0,06	0,06	0,06	0,04	0,03	0,05	0,04	35-39
40-44	0,05	0,06	0,05	0,06	0,04	0,06	0,05	0,05	40-44
45-49	0,10	0,10	0,08	0,07	0,09	0,07	0,09	0,09	45-49
50-54	0,12	0,12	0,13	0,11	0,11	0,11	0,14	0,09	50-54
55-59	0,15	0,14	0,12	0,14	0,15	0,12	0,17	0,11	55-59
60-64	0,16	0,17	0,20	0,17	0,16	0,14	0,18	0,16	60-64
65-69	0,16	0,14	0,16	0,11	0,14	0,14	0,15	0,19	65-69

Жалғасы									Продолжение
	1 000 адамға өлгендер саны Число умерших на 1 000 человек								
	2009	2010	2011	2012	2013	2014	2015	2016	
70-74	0,21	0,27	0,27	0,29	0,22	0,18	0,24	0,14	70-74
75-79	0,24	0,18	0,22	0,19	0,26	0,24	0,14	0,22	75-79
80-84	0,22	0,27	0,20	0,21	0,17	0,14	0,17	0,15	80-84
85&	0,26	0,22	0,27	0,28	0,17	0,25	0,25	0,22	85&
көрсетілме- ген	0,00	0,00	0,00	0,00	0,00	0,00	0,00	0,00	не указан
Қала халқы									
Городское население									
Барлығы	2,52	2,68	2,46	2,42	2,34	2,02	2,23	3,13	Всего
0	0,22	0,24	0,23	0,17	0,12	0,11	0,10	0,17	0
1-4	0,06	0,04	0,01	0,03	0,01	0,02	0,03	0,04	1-4
5-9	0,01	0,02	0,02	0,01	0,01	0,03	0,01	0,03	5-9
10-14	0,01	0,00	0,02	0,00	0,01	0,00	0,01	0,00	10-14
15-19	0,01	0,00	0,04	0,03	0,02	0,00	0,1	0,01	15-19
20-24	0,04	0,03	0,06	0,01	0,02	0,02	0,01	0,04	20-24
25-29	0,05	0,03	0,02	0,02	0,04	0,04	0,03	0,04	25-29
30-34	0,04	0,03	0,04	0,04	0,03	0,05	0,05	0,08	30-34
35-39	0,08	0,08	0,08	0,06	0,05	0,02	0,04	0,13	35-39
40-44	0,07	0,08	0,06	0,05	0,06	0,07	0,06	0,17	40-44
45-49	0,14	0,13	0,10	0,08	0,11	0,08	0,08	0,22	45-49
50-54	0,17	0,16	0,15	0,16	0,15	0,14	0,10	0,32	50-54
55-59	0,17	0,19	0,14	0,18	0,18	0,13	0,18	0,36	55-59
60-64	0,19	0,22	0,25	0,23	0,19	0,17	0,19	0,38	60-64
65-69	0,18	0,18	0,17	0,13	0,19	0,18	0,24	0,35	65-69
70-74	0,25	0,35	0,25	0,32	0,24	0,18	0,19	0,22	70-74
75-79	0,26	0,22	0,24	0,24	0,31	0,27	0,32	0,25	75-79
80-84	0,22	0,31	0,20	0,23	0,19	0,17	0,20	0,14	80-84
85&	0,25	0,26	0,30	0,35	0,34	0,27	0,31	0,14	85&
көрсетілме- ген	0,00	0,00	0,00	0,00	0,00	0,00	0,00	0,00	не указан
Ауыл халқы									
Сельское население									
Барлығы	1,96	1,77	2,00	1,78	1,71	1,64	1,50	1,39	Всего
0	0,30	0,29	0,24	0,20	0,14	0,11	0,11	0,14	0
1-4	0,04	0,03	0,06	0,03	0,03	0,02	0,04	0,03	1-4
5-9	0,02	0,01	0,00	0,01	0,01	0,01	0,00	0,01	5-9
10-14	0,00	0,00	0,01	0,01	0,00	0,01	0,01	0,00	10-14
15-19	0,02	0,03	0,01	0,03	0,02	0,02	0,01	0,01	15-19
20-24	0,04	0,05	0,02	0,01	0,02	0,03	0,03	0,01	20-24
25-29	0,02	0,02	0,03	0,03	0,03	0,03	0,01	0,03	25-29
30-34	0,02	0,04	0,03	0,03	0,05	0,03	0,02	0,02	30-34
35-39	0,04	0,03	0,03	0,06	0,03	0,04	0,04	0,03	35-39
40-44	0,03	0,04	0,04	0,08	0,03	0,04	0,05	0,04	40-44
45-49	0,04	0,06	0,06	0,07	0,07	0,05	0,02	0,09	45-49
50-54	0,05	0,07	0,10	0,07	0,08	0,09	0,09	0,09	50-54
55-59	0,12	0,09	0,09	0,09	0,11	0,11	0,10	0,09	55-59
60-64	0,12	0,11	0,14	0,11	0,13	0,10	0,15	0,13	60-64
65-69	0,14	0,09	0,14	0,09	0,10	0,10	0,13	0,13	65-69
70-74	0,16	0,18	0,29	0,25	0,21	0,19	0,12	0,09	70-74
75-79	0,21	0,14	0,19	0,13	0,21	0,21	0,18	0,15	75-79
80-84	0,22	0,21	0,20	0,18	0,16	0,10	0,10	0,09	80-84
85&	0,27	0,19	0,23	0,21	0,21	0,23	0,20	0,12	85&
көрсетілме- ген	0,00	0,00	0,00	0,00	0,004,75	0,00	0,00	0,00	не указан

7.3 5 жасқа дейінгі балалар өлімі
Детская смертность в возрасте до 5 лет

	Өлгендер саны, адам Число умерших, человек							
	2009	2010	2011	2012	2013	2014	2015	2016
Ұлдар және қыздар								
Мальчики и девочки								
Маңғыстау облысы	354	320	325	271	216	217	238	228
Ақтау қ.ә.	108	87	81	74	40	64	46	65

Жалғасы

Продолжение

	Өлгендер саны, адам Число умерших, человек							
	2009	2010	2011	2012	2013	2014	2015	2016
Жаңаөзен қ.ә.	70	75	86	52	63	52	59	46
Бейнеу ауданы	43	41	38	48	41	26	30	24
Қарақия ауданы	20	11	14	24	11	9	16	17
Маңғыстау ауданы	27	26	33	14	16	16	23	15
Мұнайлы ауданы	74	59	60	44	38	41	57	48
Түпқараған ауданы	12	21	13	15	7	9	7	13
Қала халқы								
Городское население								
Маңғыстау облысы	175	161	159	120	94	108	84	94
Ақтау қ.ә.	107	87	79	73	39	64	46	64
Жаңаөзен қ.ә.	63	69	76	45	54	40	36	26
Бейнеу ауданы	-	-	-	-	-	-	-	-
Қарақия ауданы	-	-	-	-	-	-	-	-
Маңғыстау ауданы	-	-	-	-	-	-	-	-
Мұнайлы ауданы	-	-	-	-	-	-	-	-
Түпқараған ауданы	5	5	4	2	1	4	2	4
Ауыл халқы								
Сельское население								
Маңғыстау облысы	179	159	166	151	122	109	154	134
Ақтау қ.ә.	1	-	2	1	1	-	-	1
Жаңаөзен қ.ә.	7	6	10	7	9	12	23	20
Бейнеу ауданы	43	41	38	48	41	26	30	24
Қарақия ауданы	20	11	14	24	11	9	16	17
Маңғыстау ауданы	27	26	33	14	16	16	23	15
Мұнайлы ауданы	74	59	60	44	38	41	57	48
Түпқараған ауданы	7	16	9	13	6	5	5	9
Ұлдар								
Мальчики								
Маңғыстау облысы	199	167	180	147	123	133	146	127
Ақтау қ.ә.	63	45	47	37	22	38	26	41
Жаңаөзен қ.ә.	36	41	51	27	34	32	34	25
Бейнеу ауданы	28	18	21	27	21	16	18	15
Қарақия ауданы	13	4	3	15	9	6	10	10
Маңғыстау ауданы	12	15	20	8	8	13	13	5
Мұнайлы ауданы	43	28	33	25	24	21	42	24
Түпқараған ауданы	4	16	5	8	5	7	3	7
Қала халқы								
Городское население								
Маңғыстау облысы	98	84	91	61	52	66	46	58
Ақтау қ.ә.	63	45	45	36	21	38	26	40
Жаңаөзен қ.ә.	34	37	45	25	30	24	19	15
Бейнеу ауданы	-	-	-	-	-	-	-	-
Қарақия ауданы	-	-	-	-	-	-	-	-
Маңғыстау ауданы	-	-	-	-	-	-	-	-
Мұнайлы ауданы	-	-	-	-	-	-	-	-
Түпқараған ауданы	1	2	1	-	1	4	1	3
Ауыл халқы								
Сельское население								
Маңғыстау облысы	179	83	45	86	71	67	100	69
Ақтау қ.ә.	1	-	45	1	1	-	-	1
Жаңаөзен қ.ә.	7	4	-	2	4	8	15	10
Бейнеу ауданы	43	18	-	27	21	16	18	15
Қарақия ауданы	20	4	-	15	9	6	10	10
Маңғыстау ауданы	27	15	-	8	8	13	13	5
Мұнайлы ауданы	74	28	1	25	24	21	42	24
Түпқараған ауданы	7	14	91	8	4	3	2	4
Қыздар								
Девочки								
Маңғыстау облысы	155	153	145	124	93	84	92	101
Ақтау қ.ә.	45	42	34	37	18	26	20	24
Жаңаөзен қ.ә.	34	34	35	25	29	20	25	21
Бейнеу ауданы	15	23	17	21	20	10	12	9
Қарақия ауданы	7	7	11	9	2	3	6	7
Маңғыстау ауданы	15	11	13	6	8	3	10	10
Мұнайлы ауданы	31	31	27	19	14	20	15	24
Түпқараған ауданы	8	5	8	7	2	2	4	6

Жалғасы

Продолжение

	Өлгендер саны, адам Число умерших, человек							
	2009	2010	2011	2012	2013	2014	2015	2016
Қала халқы								
Городское население								
Маңғыстау облысы	77	77	68	59	42	42	38	36
Ақтау қ.ә.	44	42	34	37	18	26	20	24
Жаңаөзен қ.ә.	29	32	31	20	24	16	17	11
Бейнеу ауданы	-	-	-	-	-	-	-	-
Қарақия ауданы	-	-	-	-	-	-	-	-
Маңғыстау ауданы	-	-	-	-	-	-	-	-
Мұнайлы ауданы	-	-	-	-	-	-	-	-
Түпқараған ауданы	4	3	3	2	-	-	1	1
Ауыл халқы								
Сельское население								
Маңғыстау облысы	78	76	77	65	51	42	54	65
Ақтау қ.ә.	1	-	-	-	-	-	-	-
Жаңаөзен қ.ә.	5	2	4	5	5	4	8	10
Бейнеу ауданы	15	23	17	21	20	10	12	9
Қарақия ауданы	7	7	11	9	2	3	6	7
Маңғыстау ауданы	15	11	13	6	8	3	10	10
Мұнайлы ауданы	31	31	27	19	14	20	15	24
Түпқараған ауданы	4	2	5	5	2	2	3	5

Жалғасы

Продолжение

	1 000 адамға өлгендер саны Число умерших на 1 000 человек							
	2009	2010	2011	2012	2013	2014	2015	2016
Ұлдар және қыздар								
Мальчики и девочки								
Маңғыстау облысы	0,73	0,64	0,62	0,50	0,38	0,37	0,39	0,36
Ақтау қ.ә.	0,22	0,17	0,15	0,14	0,07	0,11	0,08	0,10
Жаңаөзен қ.ә.	0,15	0,15	0,16	0,10	0,11	0,09	0,10	0,07
Бейнеу ауданы	0,09	0,08	0,07	0,09	0,07	0,04	0,05	0,04
Қарақия ауданы	0,04	0,02	0,03	0,04	0,02	0,02	0,03	0,03
Маңғыстау ауданы	0,06	0,05	0,06	0,03	0,03	0,03	0,04	0,02
Мұнайлы ауданы	0,15	0,12	0,11	0,08	0,07	0,07	0,09	0,08
Түпқараған ауданы	0,02	0,04	0,02	0,03	0,01	0,02	0,01	0,02
Қала халқы								
Городское население								
Маңғыстау облысы	0,67	0,60	0,58	0,43	0,33	0,37	0,31	0,35
Ақтау қ.ә.	0,41	0,32	0,29	0,26	0,14	0,22	0,17	0,24
Жаңаөзен қ.ә.	0,24	0,26	0,28	0,16	0,19	0,14	0,13	0,10
Бейнеу ауданы	0,00	0,00	0,00	0,00	0,00	0,00	0,00	0,00
Қарақия ауданы	0,00	0,00	0,00	0,00	0,00	0,00	0,00	0,00
Маңғыстау ауданы	0,00	0,00	0,00	0,00	0,00	0,00	0,00	0,00
Мұнайлы ауданы	0,00	0,00	0,00	0,00	0,00	0,00	0,00	0,00
Түпқараған ауданы	0,02	0,02	0,01	0,01	0,00	0,01	0,01	0,01
Ауыл халқы								
Сельское население								
Маңғыстау облысы	0,81	0,68	0,67	0,57	0,44	0,37	0,45	0,38
Ақтау қ.ә.	0,00	0,00	0,01	0,00	0,00	0,00	0,00	0,00
Жаңаөзен қ.ә.	0,03	0,03	0,04	0,03	0,03	0,04	0,07	0,06
Бейнеу ауданы	0,20	0,18	0,15	0,18	0,15	0,09	0,09	0,07
Қарақия ауданы	0,09	0,05	0,06	0,09	0,04	0,03	0,05	0,05
Маңғыстау ауданы	0,12	0,11	0,13	0,05	0,06	0,05	0,07	0,04
Мұнайлы ауданы	0,34	0,25	0,24	0,17	0,14	0,14	0,17	0,14
Түпқараған ауданы	0,03	0,07	0,04	0,05	0,02	0,02	0,01	0,03
Ұлдар								
Мальчики								
Маңғыстау облысы	1,78	1,41	1,43	1,10	0,87	0,89	0,87	0,72
Ақтау қ.ә.	0,56	0,38	0,37	0,28	0,16	0,26	0,16	0,23
Жаңаөзен қ.ә.	0,32	0,35	0,41	0,20	0,24	0,21	0,20	0,14
Бейнеу ауданы	0,25	0,15	0,17	0,20	0,15	0,11	0,11	0,09
Қарақия ауданы	0,12	0,03	0,02	0,11	0,06	0,04	0,06	0,06
Маңғыстау ауданы	0,11	0,13	0,16	0,06	0,06	0,09	0,08	0,03
Мұнайлы ауданы	0,38	0,24	0,26	0,19	0,17	0,14	0,25	0,14
Түпқараған ауданы	0,04	0,14	0,04	0,06	0,04	0,05	0,02	0,04

Жалғасы

Продолжение

	1 000 адамға өлгендер саны Число умерших на 1 000 человек							
	2009	2010	2011	2012	2013	2014	2015	2016
Қала халқы								
Городское население								
Маңғыстау облысы	0,77	0,64	0,68	0,44	0,37	0,46	0,34	0,43
Ақтау қ.ә.	0,50	0,34	0,34	0,26	0,15	0,27	0,19	0,29
Жаңаөзен қ.ә.	0,27	0,28	0,34	0,18	0,21	0,17	0,14	0,11
Бейнеу ауданы	0,00	0,00	0,00	0,00	0,00	0,00	0,00	0,00
Қарақия ауданы	0,00	0,00	0,00	0,00	0,00	0,00	0,00	0,00
Маңғыстау ауданы	0,00	0,00	0,00	0,00	0,00	0,00	0,00	0,00
Мұнайлы ауданы	0,00	0,00	0,00	0,00	0,00	0,00	0,00	0,00
Түпқараған ауданы	0,01	0,02	0,01	0,00	0,01	0,03	0,01	0,02
Ауыл халқы								
Сельское население								
Маңғыстау облысы	1,60	0,70	0,36	0,64	0,50	0,45	0,60	0,39
Ақтау қ.ә.	0,01	0,00	0,36	0,01	0,01	0,00	0,00	0,01
Жаңаөзен қ.ә.	0,06	0,03	0,00	0,01	0,03	0,05	0,09	0,06
Бейнеу ауданы	0,38	0,15	0,00	0,20	0,15	0,11	0,11	0,09
Қарақия ауданы	0,18	0,03	0,00	0,11	0,06	0,04	0,06	0,06
Маңғыстау ауданы	0,24	0,13	0,00	0,06	0,06	0,09	0,08	0,03
Мұнайлы ауданы	0,66	0,24	0,01	0,19	0,17	0,14	0,25	0,14
Түпқараған ауданы	0,06	0,12	0,72	0,06	0,03	0,02	0,01	0,02
Қыздар								
Девочки								
Маңғыстау облысы	0,64	0,60	0,55	0,45	0,33	0,28	0,30	0,32
Ақтау қ.ә.	0,18	0,17	0,13	0,13	0,06	0,09	0,07	0,08
Жаңаөзен қ.ә.	0,14	0,13	0,13	0,09	0,10	0,07	0,08	0,07
Бейнеу ауданы	0,06	0,09	0,06	0,08	0,07	0,03	0,04	0,03
Қарақия ауданы	0,03	0,03	0,04	0,03	0,01	0,01	0,02	0,02
Маңғыстау ауданы	0,06	0,04	0,05	0,02	0,03	0,01	0,03	0,03
Мұнайлы ауданы	0,13	0,12	0,10	0,07	0,05	0,07	0,05	0,08
Түпқараған ауданы	0,03	0,02	0,03	0,03	0,01	0,01	0,01	0,02
Қала халқы								
Городское население								
Маңғыстау облысы	0,57	0,55	0,48	0,41	0,28	0,28	0,28	0,27
Ақтау қ.ә.	0,33	0,30	0,24	0,26	0,12	0,17	0,15	0,18
Жаңаөзен қ.ә.	0,21	0,23	0,22	0,14	0,16	0,11	0,13	0,08
Бейнеу ауданы	0,00	0,00	0,00	0,00	0,00	0,00	0,00	0,00
Қарақия ауданы	0,00	0,00	0,00	0,00	0,00	0,00	0,00	0,00
Маңғыстау ауданы	0,00	0,00	0,00	0,00	0,00	0,00	0,00	0,00
Мұнайлы ауданы	0,00	0,00	0,00	0,00	0,00	0,00	0,00	0,00
Түпқараған ауданы	0,03	0,02	0,02	0,01	0,00	0,00	0,01	0,01
Ауыл халқы								
Сельское население								
Маңғыстау облысы	0,72	0,66	0,63	0,50	0,37	0,29	0,32	0,36
Ақтау қ.ә.	0,01	0,00	0,00	0,00	0,00	0,00	0,00	0,00
Жаңаөзен қ.ә.	0,05	0,02	0,03	0,04	0,04	0,03	0,05	0,06
Бейнеу ауданы	0,14	0,20	0,14	0,16	0,14	0,07	0,07	0,05
Қарақия ауданы	0,06	0,06	0,09	0,07	0,01	0,02	0,04	0,04
Маңғыстау ауданы	0,14	0,10	0,11	0,05	0,06	0,02	0,06	0,06
Мұнайлы ауданы	0,29	0,27	0,22	0,15	0,10	0,14	0,09	0,13
Түпқараған ауданы	0,04	0,02	0,04	0,04	0,01	0,01	0,02	0,03

7.4 Этностар бойынша 5 жасқа дейінгі балалар өлімі
Детская смертность в возрасте до 5 лет по этносам

	Өлгендер саны, адам Число умерших, человек								
	2009	2010	2011	2012	2013	2014	2015	2016	
Ұлдар және қыздар Мальчики и девочки									
Барлығы	354	320	325	271	216	217	238	228	Всего
Қазақтар	331	311	310	263	208	213	232	220	Казахи
Орыстар	13	7	10	3	5	2	6	4	Русские
Немістер	-	-	-	-	-	-	-	-	Немцы
Басқа этностар	10	2	5	5	3	2	-	4	Другие этносы

Жалғасы

Продолжение

	Өлгендер саны, адам Число умерших, человек								
	2009	2010	2011	2012	2013	2014	2015	2016	
Қала халқы									
Городское население									
Барлығы	175	161	159	120	94	108	84	94	Всего
Қазақтар	156	153	146	113	86	104	79	89	Казахи
Орыстар	11	6	10	3	5	2	5	3	Русские
Немістер	-	-	-	-	-	-	-	-	Немцы
Басқа этностар	8	2	3	4	3	2	-	2	Другие этносы
Ауыл халқы									
Сельское население									
Барлығы	179	159	166	151	122	109	154	134	Всего
Қазақтар	175	158	164	150	122	109	153	131	Казахи
Орыстар	2	1	-	-	-	-	1	1	Русские
Немістер	-	-	-	-	-	-	-	-	Немцы
Басқа этностар	2	-	2	1	-	-	-	2	Другие этносы
Ұлдар									
Мальчики									
Барлығы	199	167	180	147	123	133	146	127	Всего
Қазақтар	184	160	168	141	119	132	141	122	Казахи
Орыстар	8	5	8	2	3	-	5	2	Русские
Немістер	-	-	-	-	-	-	-	-	Немцы
Басқа этностар	3	2	4	4	1	1	-	3	Другие этносы
Қала халқы									
Городское население									
Барлығы	98	84	91	61	52	66	46	58	Всего
Қазақтар	83	78	81	56	48	65	42	55	Казахи
Орыстар	8	4	8	2	3	-	4	1	Русские
Немістер	-	-	-	-	-	-	-	-	Немцы
Басқа этностар	7	2	2	3	1	1	-	2	Другие этносы
Ауыл халқы									
Сельское население									
Барлығы	101	83	89	86	71	67	100	69	Всего
Қазақтар	101	82	87	85	71	67	99	67	Казахи
Орыстар	-	1	-	-	-	-	1	1	Русские
Немістер	-	-	-	-	-	-	-	-	Немцы
Басқа этностар	-	-	2	1	-	-	-	1	Другие этносы
Қыздар									
Девочки									
Барлығы	155	153	145	124	93	84	92	101	Всего
Қазақтар	147	151	142	122	89	81	91	98	Казахи
Орыстар	5	2	2	1	2	2	1	2	Русские
Немістер	-	-	-	-	-	-	-	-	Немцы
Басқа этностар	3	-	1	1	2	-	-	1	Другие этносы
Қала халқы									
Городское население									
Барлығы	77	77	68	59	42	42	38	36	Всего
Қазақтар	73	75	65	57	38	39	37	34	Казахи
Орыстар	3	2	2	1	2	2	1	2	Русские
Немістер	-	-	-	-	-	-	-	-	Немцы
Басқа этностар	1	-	1	1	2	1	-	-	Другие этносы
Ауыл халқы									
Сельское население									
Барлығы	78	76	77	65	51	42	54	65	Всего
Қазақтар	74	76	77	65	51	42	54	64	Казахи
Орыстар	2	-	-	-	-	-	-	-	Русские
Немістер	-	-	-	-	-	-	-	-	Немцы
Басқа этностар	2	-	-	-	-	-	-	1	Другие этносы

Жалғасы

Продолжение

	1 000 адамға өлгендер саны Число умерших на 1 000 человек								
	2009	2010	2011	2012	2013	2014	2015	2016	
Ұлдар және қыздар Мальчики и девочки									
Барлығы	0,73	0,65	0,52	0,40	0,38	0,41	0,38	0,36	Всего
Қазақтар	0,69	0,62	0,50	0,38	0,38	0,39	0,36	0,10	Казахи

Жалғасы

Продолжение

	1 000 адамға өлгендер саны Число умерших на 1 000 человек								
	2009	2010	2011	2012	2013	2014	2015	2016	
Орыстар	0,03	0,02	0,01	0,01	0,00	0,01	0,01	0,07	Русские
Немістер	-	-	-	-	-	-	-	-	Немцы
Басқа этностар	0,02	0,01	0,01	0,01	0,00	-	0,01	0,03	Другие этносы
Қала халқы									
Городское население									
Барлығы	0,67	0,60	0,58	0,43	0,33	0,37	0,31	0,35	Всего
Қазақтар	0,59	0,57	0,53	0,40	0,30	0,35	0,29	0,33	Казахи
Орыстар	0,04	0,02	0,04	0,01	0,02	0,01	0,02	0,01	Русские
Немістер	-	-	-	-	-	-	-	-	Немцы
Басқа этностар	0,03	0,01	0,01	0,01	0,01	0,01	-	0,01	Другие этносы
Ауыл халқы									
Сельское население									
Барлығы	0,81	0,68	0,67	0,57	0,44	0,37	0,45	0,38	Всего
Қазақтар	0,79	0,68	0,66	0,57	0,44	0,37	0,45	0,37	Казахи
Орыстар	0,01	0,00	-	-	-	-	0,00	0,00	Русские
Немістер	-	-	-	-	-	-	-	-	Немцы
Басқа этностар	0,01	-	0,01	0,00	-	-	-	0,01	Другие этносы
Ұлдар									
Мальчики									
Барлығы	1,78	1,41	1,43	1,10	0,87	0,89	0,87	0,72	Всего
Қазақтар	1,64	1,35	1,34	1,05	0,84	0,89	0,84	0,69	Казахи
Орыстар	0,07	0,04	0,06	0,01	0,02	-	0,03	0,01	Русские
Немістер	-	-	-	-	-	-	-	-	Немцы
Басқа этностар	0,03	0,02	0,03	0,03	0,01	0,01	-	0,02	Другие этносы
Қала халқы									
Городское население									
Барлығы	0,77	0,64	0,68	0,44	0,37	0,46	0,34	0,43	Всего
Қазақтар	0,65	0,60	0,60	0,41	0,34	0,46	0,31	0,40	Казахи
Орыстар	0,06	0,03	0,06	0,01	0,02	-	0,03	0,01	Русские
Немістер	-	-	-	-	-	-	-	-	Немцы
Басқа этностар	0,06	0,02	0,01	0,02	0,01	0,01	-	0,01	Другие этносы
Ауыл халқы									
Сельское население									
Барлығы	0,90	0,70	0,71	0,64	0,50	0,45	0,60	0,39	Всего
Қазақтар	0,90	0,69	0,69	0,64	0,50	0,45	0,59	0,38	Казахи
Орыстар	-	0,01	-	-	-	-	0,01	0,01	Русские
Немістер	-	-	-	-	-	-	-	-	Немцы
Басқа этностар	-	-	0,02	0,01	-	-	-	0,01	Другие этносы
Қыздар									
Девочки									
Барлығы	0,64	0,60	0,55	0,45	0,33	0,28	0,30	0,32	Всего
Қазақтар	0,60	0,59	0,54	0,44	0,31	0,27	0,30	0,31	Казахи
Орыстар	0,02	0,01	0,01	0,00	0,01	0,01	0,00	0,01	Русские
Немістер	-	-	-	-	-	-	-	-	Немцы
Басқа этностар	0,01	-	0,00	0,00	0,01	-	-	0,00	Другие этносы
Қала халқы									
Городское население									
Барлығы	0,57	0,55	0,48	0,41	0,28	0,28	0,28	0,27	Всего
Қазақтар	0,54	0,54	0,46	0,39	0,26	0,26	0,28	0,25	Казахи
Орыстар	0,02	0,01	0,01	0,01	0,01	0,01	0,01	0,01	Русские
Немістер	-	-	-	-	-	-	-	-	Немцы
Басқа этностар	0,01	-	0,01	0,01	0,01	0,01	-	-	Другие этносы
Ауыл халқы									
Сельское население									
Барлығы	0,72	0,66	0,63	0,50	0,37	0,29	0,32	0,36	Всего
Қазақтар	0,68	0,66	0,63	0,50	0,37	0,29	0,32	0,36	Казахи
Орыстар	0,02	-	-	-	-	-	-	-	Русские
Немістер	-	-	-	-	-	-	-	-	Немцы
Басқа этностар	0,02	-	-	-	-	-	-	0,01	Другие этносы

7.5 Нәрестелер өлімі
Младенческая смертность

	Өлгендер саны, адам Число умерших, человек							
	2009	2010	2011	2012	2013	2014	2015	2016
Ұлдар және қыздар								
Мальчики и девочки								
Маңғыстау облысы	292	274	275	218	174	173	177	187
Ақтау қ.ә.	93	79	77	58	35	52	40	53
Жаңаөзен қ.ә.	52	60	73	43	50	43	44	39
Бейнеу ауданы	34	34	26	38	37	17	19	20
Қарақия ауданы	18	11	11	17	7	6	12	12
Маңғыстау ауданы	20	19	27	12	11	10	16	11
Мұнайлы ауданы	65	55	51	37	29	37	41	42
Түпқараған ауданы	10	16	10	13	5	8	5	10
Қала халқы								
Городское население								
Маңғыстау облысы	141	138	145	97	79	91	64	76
Ақтау қ.ә.	92	79	75	58	34	52	40	52
Жаңаөзен қ.ә.	46	56	67	37	44	35	24	22
Түпқараған ауданы	3	3	3	2	1	4	-	2
Ауыл халқы								
Сельское население								
Маңғыстау облысы	151	136	130	121	95	82	113	111
Ақтау қ.ә.	1	4	2	6	1	8	20	1
Жаңаөзен қ.ә.	6	34	6	38	6	17	19	17
Бейнеу ауданы	34	11	26	17	37	6	12	20
Қарақия ауданы	18	19	11	12	7	10	16	12
Маңғыстау ауданы	20	55	27	37	11	37	41	11
Мұнайлы ауданы	65	13	51	11	29	4	5	42
Түпқараған ауданы	7	136	7	121	4	82	113	8
Ұлдар								
Мальчики								
Маңғыстау облысы	164	139	150	115	97	104	110	107
Ақтау қ.ә.	56	40	44	30	19	30	22	34
Жаңаөзен қ.ә.	27	34	42	20	25	28	28	21
Бейнеу ауданы	21	15	14	23	20	10	13	13
Қарақия ауданы	12	4	1	10	5	4	7	8
Маңғыстау ауданы	10	8	17	6	4	8	8	4
Мұнайлы ауданы	35	26	29	20	20	18	30	21
Түпқараған ауданы	3	12	3	6	4	6	2	6
Қала халқы								
Городское население								
Маңғыстау облысы	81	72	81	49	42	56	35	47
Ақтау қ.ә.	56	40	42	30	18	30	22	33
Жаңаөзен қ.ә.	25	31	39	19	23	22	13	12
Түпқараған ауданы	0	1	0	0	1	4	-	2
Ауыл халқы								
Сельское население								
Маңғыстау облысы	83	67	69	66	55	48	75	60
Ақтау қ.ә.	0	3	2	1	1	6	15	1
Жаңаөзен қ.ә.	2	15	3	23	2	10	13	9
Бейнеу ауданы	21	4	14	10	20	4	7	13
Қарақия ауданы	12	8	1	6	5	8	8	8
Маңғыстау ауданы	10	26	17	20	4	18	30	4
Мұнайлы ауданы	35	11	29	6	20	2	2	21
Түпқараған ауданы	3	67	3	66	3	48	75	4
Қыздар								
Девочки								
Маңғыстау облысы	128	135	125	103	77	69	67	80
Ақтау қ.ә.	37	39	33	28	16	22	18	19
Жаңаөзен қ.ә.	25	26	31	23	25	15	16	18
Бейнеу ауданы	13	19	12	15	17	7	6	7
Қарақия ауданы	6	7	10	7	2	2	5	4
Маңғыстау ауданы	10	11	10	6	7	2	8	7
Мұнайлы ауданы	30	29	22	17	9	19	11	21
Түпқараған ауданы	7	4	7	7	1	2	3	4

Жалғасы

Продолжение

	Өлгендер саны, адам Число умерших, человек							
	2009	2010	2011	2012	2013	2014	2015	2016
Қала халқы								
Городское население								
Маңғыстау облысы	60	66	64	48	37	35	29	29
Ақтау қ.ә.	36	39	33	28	16	22	18	19
Жаңаөзен қ.ә.	21	25	28	18	21	13	11	10
Түпқараған ауданы	3	2	3	2	-	-	-	-
Ауыл халқы								
Сельское население								
Маңғыстау облысы	68	69	61	55	40	34	38	51
Ақтау қ.ә.	1	1	0	5	0	2	5	0
Жаңаөзен қ.ә.	4	19	3	15	4	7	6	8
Бейнеу ауданы	13	7	12	7	17	2	5	7
Қарақия ауданы	6	11	10	6	2	2	8	4
Маңғыстау ауданы	10	29	10	17	7	19	11	7
Мұнайлы ауданы	30	2	22	5	9	2	3	21
Түпқараған ауданы	4	69	4	55	1	34	38	4

Жалғасы

Продолжение

	1 000 адамға өлгендер саны Число умерших на 1 000 человек							
	2009	2010	2011	2012	2013	2014	2015	2016
Ұлдар және қыздар								
Мальчики и девочки								
Маңғыстау облысы	0,61	0,54	0,52	0,40	0,31	0,29	0,29	0,30
Ақтау қ.ә.	0,56	0,16	0,15	0,11	0,06	0,09	0,07	0,08
Жаңаөзен қ.ә.	0,02	0,12	0,14	0,08	0,09	0,07	0,07	0,06
Бейнеу ауданы	0,02	0,07	0,05	0,07	0,07	0,03	0,03	0,03
Қарақия ауданы	0,00	0,02	0,02	0,03	0,01	0,01	0,02	0,02
Маңғыстау ауданы	0,61	0,54	0,52	0,40	0,31	0,29	0,29	0,30
Мұнайлы ауданы	0,56	0,16	0,15	0,11	0,06	0,09	0,07	0,08
Түпқараған ауданы	0,02	0,12	0,14	0,08	0,09	0,07	0,07	0,06
Қала халқы								
Городское население								
Маңғыстау облысы	0,54	0,51	0,53	0,34	0,27	0,31	0,24	0,28
Ақтау қ.ә.	0,35	0,29	0,27	0,21	0,12	0,18	0,15	0,19
Жаңаөзен қ.ә.	0,18	0,21	0,24	0,13	0,15	0,12	0,09	0,08
Түпқараған ауданы	0,01	0,01	0,01	0,01	0,00	0,01	-	0,01
Ауыл халқы								
Сельское население								
Маңғыстау облысы	0,69	0,58	0,52	0,46	0,34	0,28	0,33	0,31
Ақтау қ.ә.	0,00	0,02	0,01	0,02	0,00	0,03	0,06	0,00
Жаңаөзен қ.ә.	0,03	0,15	0,02	0,14	0,02	0,06	0,06	0,05
Бейнеу ауданы	0,15	0,05	0,10	0,06	0,13	0,02	0,04	0,06
Қарақия ауданы	0,08	0,08	0,04	0,05	0,02	0,03	0,05	0,03
Маңғыстау ауданы	0,09	0,24	0,11	0,14	0,04	0,13	0,12	0,03
Мұнайлы ауданы	0,29	0,06	0,21	0,04	0,10	0,01	0,01	0,12
Түпқараған ауданы	0,03	0,58	0,03	0,46	0,01	0,28	0,33	0,02
Ұлдар								
Мальчики								
Маңғыстау облысы	1,47	1,17	1,19	0,86	0,68	0,70	0,66	0,61
Ақтау қ.ә.	0,50	0,34	0,35	0,22	0,13	0,20	0,13	0,19
Жаңаөзен қ.ә.	0,24	0,29	0,33	0,15	0,18	0,19	0,17	0,12
Бейнеу ауданы	0,19	0,13	0,11	0,17	0,14	0,07	0,08	0,07
Қарақия ауданы	0,11	0,03	0,01	0,07	0,04	0,03	0,04	0,05
Маңғыстау ауданы	0,09	0,07	0,14	0,04	0,03	0,05	0,05	0,02
Мұнайлы ауданы	0,31	0,22	0,23	0,15	0,14	0,12	0,18	0,12
Түпқараған ауданы	0,03	0,10	0,02	0,04	0,03	0,04	0,01	0,03
Қала халқы								
Городское население								
Маңғыстау облысы	0,64	0,55	0,60	0,36	0,30	0,39	0,26	0,34
Ақтау қ.ә.	0,44	0,31	0,31	0,22	0,13	0,21	0,16	0,24
Жаңаөзен қ.ә.	0,20	0,24	0,29	0,14	0,16	0,15	0,10	0,09
Түпқараған ауданы	0,00	0,01	0,00	0,00	0,01	0,03	-	0,01

	1 000 адамға өлгендер саны Число умерших на 1 000 человек							
	2009	2010	2011	2012	2013	2014	2015	2016
Ауыл халқы								
Сельское население								
Маңғыстау облысы	0,74	0,57	0,55	0,49	0,39	0,32	0,45	0,34
Ақтау қ.ә.	0,00	0,03	0,02	0,01	0,01	0,04	0,09	0,01
Жаңаөзен қ.ә.	0,02	0,13	0,02	0,17	0,01	0,07	0,08	0,05
Бейнеу ауданы	0,19	0,03	0,11	0,07	0,14	0,03	0,04	0,07
Қарақия ауданы	0,11	0,07	0,01	0,04	0,04	0,05	0,05	0,05
Маңғыстау ауданы	0,09	0,22	0,14	0,15	0,03	0,12	0,18	0,02
Мұнайлы ауданы	0,31	0,09	0,23	0,04	0,14	0,01	0,01	0,12
Түпқараған ауданы	0,03	0,57	0,02	0,49	0,02	0,32	0,45	0,02
Қыздар								
Девочки								
Маңғыстау облысы	0,53	0,53	0,47	0,37	0,27	0,23	0,22	0,25
Ақтау қ.ә.	0,15	0,15	0,12	0,10	0,06	0,07	0,06	0,06
Жаңаөзен қ.ә.	0,10	0,10	0,12	0,08	0,09	0,05	0,05	0,06
Бейнеу ауданы	0,05	0,07	0,05	0,05	0,06	0,02	0,02	0,02
Қарақия ауданы	0,02	0,03	0,04	0,03	0,01	0,01	0,02	0,01
Маңғыстау ауданы	0,04	0,04	0,04	0,02	0,02	0,01	0,03	0,02
Мұнайлы ауданы	0,12	0,11	0,08	0,06	0,03	0,06	0,04	0,07
Түпқараған ауданы	0,03	0,02	0,03	0,03	0,00	0,01	0,01	0,01
Қала халқы								
Городское население								
Маңғыстау облысы	0,44	0,48	0,45	0,33	0,25	0,23	0,22	0,21
Ақтау қ.ә.	0,27	0,28	0,23	0,19	0,11	0,15	0,13	0,14
Жаңаөзен қ.ә.	0,16	0,18	0,20	0,12	0,14	0,09	0,08	0,07
Түпқараған ауданы	0,02	0,01	0,02	0,01	-	-	-	-
Ауыл халқы								
Сельское население								
Маңғыстау облысы	0,63	0,60	0,50	0,42	0,29	0,23	0,22	0,28
Ақтау қ.ә.	0,01	0,01	0,00	0,04	0,00	0,01	0,03	0,00
Жаңаөзен қ.ә.	0,04	0,16	0,02	0,12	0,03	0,05	0,04	0,04
Бейнеу ауданы	0,12	0,06	0,10	0,05	0,12	0,01	0,03	0,04
Қарақия ауданы	0,06	0,10	0,08	0,05	0,01	0,01	0,05	0,02
Маңғыстау ауданы	0,09	0,25	0,08	0,13	0,05	0,13	0,06	0,04
Мұнайлы ауданы	0,28	0,02	0,18	0,04	0,07	0,01	0,02	0,12
Түпқараған ауданы	0,04	0,60	0,03	0,42	0,01	0,23	0,22	0,02

7.6 Этностар бойынша нәрестелер өлімі Младенческая смертность по этносам

	Өлгендер саны, адам Число умерших, человек								
	2009	2010	2011	2012	2013	2014	2015	2016	
Ұлдар және қыздар Мальчики и девочки									
Барлығы	292	274	275	218	174	173	177	187	Всего
Қазақтар	270	266	262	213	168	169	173	182	Казахи
Орыстар	12	6	10	2	4	2	4	3	Русские
Басқа этностар	9	2	3	2	2	2	-	2	Другие этносы
Көрсетілмеген	1	-	-	1	-	-	-	-	Не указано
Қала халқы Городское население									
Барлығы	141	138	145	97	79	91	64	76	Всего
Қазақтар	123	131	132	92	73	87	61	73	Казахи
Орыстар	10	5	10	2	4	2	3	2	Русские
Басқа этностар	8	2	3	3	2	2	-	1	Другие этносы
Көрсетілмеген	-	-	-	-	-	-	-	-	Не указано
Ауыл халқы Сельское население									
Барлығы	151	136	130	121	95	82	113	111	Всего
Қазақтар	147	135	130	121	95	82	112	109	Казахи
Орыстар	2	1	-	-	-	-	1	1	Русские
Басқа этностар	1	-	-	-	-	-	-	1	Другие этносы
Көрсетілмеген	1	-	-	-	-	-	-	-	Не указано

Жалғасы

Продолжение

	Өлгендер саны, адам Число умерших, человек								
	2009	2010	2011	2012	2013	2014	2015	2016	
Ұлдар									
Мальчики									
Барлығы	164	139	150	115	97	104	110	107	Всего
Қазақтар	150	132	140	111	95	103	106	104	Казахи
Орыстар	7	5	8	2	2	-	4	1	Русские
Басқа этностар	3	2	2	2	-	1	-	2	Другие этносы
Көрсетілмеген	-	-	-	-	-	-	-	-	Не указано
Қала халқы									
Городское население									
Барлығы	81	72	81	49	42	56	35	47	Всего
Қазақтар	67	66	71	45	40	55	32	46	Казахи
Орыстар	7	4	8	2	2	-	3	-	Русские
Басқа этностар	7	2	2	2	-	1	-	1	Другие этносы
Көрсетілмеген	-	-	-	-	-	-	-	-	Не указано
Ауыл халқы									
Сельское население									
Барлығы	83	67	69	66	55	48	75	60	Всего
Қазақтар	83	66	69	66	55	48	74	58	Казахи
Орыстар	-	1	-	-	-	-	1	1	Русские
Басқа этностар	-	-	-	-	-	-	-	1	Другие этносы
Көрсетілмеген	-	-	-	-	-	-	-	-	Не указано
Қыздар									
Девочки									
Барлығы	128	135	125	103	77	69	67	80	Всего
Қазақтар	120	134	122	102	73	66	67	78	Казахи
Орыстар	5	1	2	-	2	2	-	2	Русские
Басқа этностар	2	-	1	1	2	1	-	-	Другие этносы
Көрсетілмеген	1	-	-	-	-	-	-	-	Не указано
Қала халқы									
Городское население									
Барлығы	60	66	64	48	37	32	29	29	Всего
Қазақтар	56	65	61	47	33	32	29	27	Казахи
Орыстар	3	1	2	-	2	2	-	2	Русские
Басқа этностар	1	-	1	1	2	1	-	-	Другие этносы
Көрсетілмеген	-	-	-	-	-	-	-	-	Не указано
Ауыл халқы									
Сельское население									
Барлығы	68	69	61	55	40	34	38	51	Всего
Қазақтар	64	69	61	55	40	34	38	51	Казахи
Орыстар	2	-	-	-	-	-	-	-	Русские
Басқа этностар	1	-	-	-	-	-	-	-	Другие этносы
Көрсетілмеген	1	-	-	-	-	-	-	-	Не указано

Жалғасы

Продолжение

	1 000 адамға өлгендер саны Число умерших на 1 000 человек								
	2009	2010	2011	2012	2013	2014	2015	2016	
Ұлдар және қыздар									
Мальчики и девочки									
Барлығы	0,61	0,54	0,52	0,40	0,31	0,29	0,29	0,30	Всего
Қазақтар	0,56	0,53	0,50	0,39	0,30	0,29	0,29	0,29	Казахи
Орыстар	0,02	0,01	0,02	0,00	0,01	0,00	0,01	0,00	Русские
Басқа этностар	0,02	0,00	0,01	0,00	0,00	0,00	-	0,00	Другие этносы
Көрсетілмеген	0,00	-	-	0,00	-	-	-	-	Не указано
Қала халқы									
Городское население									
Барлығы	0,54	0,51	0,53	0,34	0,27	0,31	0,24	0,28	Всего
Қазақтар	0,47	0,49	0,48	0,33	0,25	0,30	0,23	0,27	Казахи
Орыстар	0,04	0,02	0,04	0,01	0,01	0,01	0,01	0,01	Русские
Басқа этностар	0,03	0,01	0,01	0,01	0,01	0,01	-	0,00	Другие этносы
Көрсетілмеген	-	-	-	-	-	-	-	-	Не указано
Ауыл халқы									
Сельское население									
Барлығы	0,69	0,58	0,52	0,46	0,34	0,28	0,33	0,31	Всего
Қазақтар	0,67	0,58	0,52	0,46	0,34	0,28	0,33	0,31	Казахи

Жалғасы

Продолжение

	1 000 адамға өлгендер саны Число умерших на 1 000 человек								
	2009	2010	2011	2012	2013	2014	2015	2016	
Орыстар	0,01	0,00	-	0,00	-	-	0,00	0,00	Русские
Басқа этностар	0,00	-	-	-	-	-	-	0,00	Другие этносы
Көрсетілмеген	0,00	-	0,00	-	-	-	-	-	Не указано
Ұлдар									
Мальчики									
Барлығы	1,47	1,17	1,19	0,86	0,68	0,70	0,66	0,61	Всего
Қазақтар	1,34	1,11	1,11	0,83	0,67	0,69	0,63	0,59	Казахи
Орыстар	0,06	0,04	0,06	0,01	0,01	-	0,02	0,01	Русские
Басқа этностар	0,03	0,02	0,02	0,01	-	0,01	-	0,01	Другие этносы
Көрсетілмеген	-	-	-	-	-	-	-	-	Не указано
Қала халқы									
Городское население									
Барлығы	0,64	0,55	0,60	0,36	0,30	0,39	0,26	0,34	Всего
Қазақтар	0,53	0,51	0,53	0,33	0,29	0,39	0,24	0,34	Казахи
Орыстар	0,06	0,03	0,06	0,01	0,01	-	0,02	-	Русские
Басқа этностар	0,06	0,02	0,01	0,01	-	0,01	-	0,01	Другие этносы
Көрсетілмеген	-	-	-	-	-	-	-	-	Не указано
Ауыл халқы									
Сельское население									
Барлығы	0,74	0,57	0,55	0,49	0,39	0,32	0,45	0,34	Всего
Қазақтар	0,74	0,56	0,55	0,49	0,39	0,32	0,44	0,33	Казахи
Орыстар	-	0,01	-	-	-	-	0,01	0,01	Русские
Басқа этностар	-	-	-	-	-	-	-	0,01	Другие этносы
Көрсетілмеген	-	-	-	-	-	-	-	-	Не указано
Қыздар									
Девочки									
Барлығы	0,53	0,53	0,47	0,37	0,27	0,23	0,22	0,25	Всего
Қазақтар	0,49	0,53	0,46	0,37	0,26	0,22	0,22	0,25	Казахи
Орыстар	0,02	0,00	0,01	-	0,01	0,01	-	0,01	Русские
Басқа этностар	0,01	-	0,00	0,00	0,01	0,00	-	-	Другие этносы
Көрсетілмеген	0,00	-	-	-	-	-	-	-	Не указано
Қала халқы									
Городское население									
Барлығы	0,44	0,48	0,45	0,33	0,25	0,21	0,22	0,21	Всего
Қазақтар	0,41	0,47	0,43	0,32	0,22	0,21	0,22	0,20	Казахи
Орыстар	0,02	0,01	0,01	-	0,01	0,01	-	0,01	Русские
Басқа этностар	0,01	-	0,01	0,01	0,01	0,01	-	-	Другие этносы
Көрсетілмеген	-	-	-	-	-	-	-	-	Не указано
Ауыл халқы									
Сельское население									
Барлығы	0,63	0,60	0,50	0,42	0,29	0,23	0,22	0,28	Всего
Қазақтар	0,59	0,60	0,50	0,42	0,29	0,23	0,22	0,28	Казахи
Орыстар	0,02	-	-	-	-	-	-	-	Русские
Басқа этностар	0,01	-	-	-	-	-	-	-	Другие этносы
Көрсетілмеген	0,01	-	-	-	-	-	-	-	Не указано

7.7 Перинаталды өлім Перинатальная смертность

	Өлі туылғандар және алғашқы 7 күнде өлгендер саны, адам Число мертворожденных и умерших в первые 7 дней, человек							
	2009	2010	2011	2012	2013	2014	2015	2016
Перинаталды өлім								
Перинатальная смертность								
Маңғыстау облысы	352	295	271	227	216	183	170	142
Қала халқы								
Городское население								
Маңғыстау облысы	156	146	145	115	97	106	66	61
Ауыл халқы								
Сельское население								
Маңғыстау облысы	196	149	126	112	119	77	104	81

Жалғасы

Продолжение

	Өлі туылғандар және алғашқы 7 күнде өлгендер саны, адам Число мертворожденных и умерших в первые 7 дней, человек							
	2009	2010	2011	2012	2013	2014	2015	2016
Өлі туылғандар								
Мертворожденные								
Маңғыстау облысы	182	150	144	128	144	121	112	67
Ақтау қ.ә.	39	28	36	39	47	36	34	18
Жаңаөзен қ.ә.	38	49	48	36	27	43	13	17
Бейнеу ауданы	19	12	19	22	24	15	19	17
Қарақия ауданы	8	2	1	1	2	2	2	-
Маңғыстау ауданы	22	14	6	10	14	7	4	1
Мұнайлы ауданы	48	36	31	19	23	8	40	14
Түпқараған ауданы	8	9	3	1	7	10	-	-
Қала халқы								
Городское население								
Маңғыстау облысы	72	70	74	72	69	72	42	25
Ақтау қ.ә.	39	28	36	39	47	36	34	18
Жаңаөзен қ.ә.	33	41	37	32	21	35	8	7
Түпқараған ауданы		1	1	1	1	1	-	-
Ауыл халқы								
Сельское население								
Маңғыстау облысы	110	80	70	56	75	49	70	42
Ақтау қ.ә.	-	-	-	-	-	-	-	-
Жаңаөзен қ.ә.	5	8	11	4	6	8	5	10
Бейнеу ауданы	19	12	19	22	24	15	19	17
Қарақия ауданы	8	2	1	1	2	2	2	-
Маңғыстау ауданы	22	14	6	10	14	7	4	1
Мұнайлы ауданы	48	36	31	19	23	8	40	14
Түпқараған ауданы	8	8	2		6	9	-	-
Алғашқы 7 күнде өлгендер								
Умершие в первые 7 дней								
Маңғыстау облысы	170	145	127	99	72	62	58	75
Қала халқы								
Городское население								
Маңғыстау облысы	84	76	71	43	28	34	24	36
Ауыл халқы								
Сельское население								
Маңғыстау облысы	86	69	56	56	44	28	34	39

Жалғасы

Продолжение

	1 000 тірі және өлі туылғандарға На 1 000 родившихся живыми и мертвыми							
	2009	2010	2011	2012	2013	2014	2015	2016
Перинаталды өлім								
Перинатальная смертность								
Маңғыстау облысы	24,36	19,75	16,71	13,28	11,70	9,52	8,76	7,15
Қала халқы								
Городское население								
Маңғыстау облысы	20,92	19,79	18,04	14,15	11,00	11,42	8,05	6,94
Ауыл халқы								
Сельское население								
Маңғыстау облысы	28,03	19,72	15,40	12,50	12,34	7,75	9,27	7,32
Өлі туылғандар								
Мертворожденные								
Маңғыстау облысы	12,76	10,15	8,96	7,55	7,86	6,34	5,80	3,38
Ақтау қ.ә.	8,75	6,54	7,75	8,43	9,53	6,64	6,29	2,92
Жаңаөзен қ.ә.	11,22	13,82	12,78	9,14	6,09	9,54	2,89	3,92
Бейнеу ауданы	12,61	7,69	10,75	12,42	11,53	7,09	8,66	8,27
Қарақия ауданы	8,26	2,06	0,98	0,91	1,95	1,88	1,82	-
Маңғыстау ауданы	22,59	13,21	5,06	7,67	10,79	5,92	3,27	0,85
Мұнайлы ауданы	20,58	13,37	10,44	5,52	6,07	1,99	9,69	3,38
Түпқараған ауданы	12,48	13,39	4,10	1,30	9,14	12,84	-	-

	1 000 тірі және өлі туылғандарға На 1 000 родившихся живыми и мертвыми							
	2009	2010	2011	2012	2013	2014	2015	2016
Қала халқы								
Городское население								
Маңғыстау облысы	9,75	9,58	9,29	8,94	7,88	7,82	5,15	2,85
Ақтау қ.ә.	8,90	6,58	7,76	8,47	9,64	6,73	6,36	2,96
Жаңаөзен қ.ә.	11,69	14,36	11,79	9,89	5,68	9,51	3,08	2,84
Түпқараған ауданы	-	5,08	5,32	4,59	5,59	5,62	-	-
Ауыл халқы								
Сельское население								
Маңғыстау облысы	15,98	10,70	8,63	6,29	7,84	4,95	6,28	3,81
Ақтау қ.ә.	-	-	-	-	-	-	-	-
Жаңаөзен қ.ә.	8,85	11,58	17,80	5,67	8,19	9,66	2,64	5,34
Бейнеу ауданы	12,61	7,69	10,75	12,42	11,53	7,09	8,66	8,27
Қарақия ауданы	8,26	2,06	0,98	0,91	1,95	1,88	1,82	-
Маңғыстау ауданы	22,59	13,21	5,06	7,67	10,79	5,92	3,27	0,85
Мұнайлы ауданы	20,58	13,37	10,44	5,52	6,07	1,99	9,69	3,38
Түпқараған ауданы	17,43	16,84	3,68	-	10,22	14,98	-	-
Алғашқы 7 күнде өлгендер								
Умершие в первые 7 дней								
Маңғыстау облысы	11,77	9,71	7,83	5,79	3,90	3,23	2,99	3,78
Қала халқы								
Городское население								
Маңғыстау облысы	11,27	10,30	8,83	5,29	3,17	3,66	2,93	4,10
Ауыл халқы								
Сельское население								
Маңғыстау облысы	12,30	9,13	6,84	6,25	4,56	2,82	3,03	3,52

Өлім себептерінің негізгі жіктеліміне қарай өлгендер

Умершие по основным классам причин смерти

7.8 Қан айналымы жүйесінің ауруларынан От болезней системы кровообращения

	Өлгендер саны, адам Число умерших, человек							
	2009	2010	2011	2012	2013	2014	2015	2016
Барлық халық								
Все население								
Маңғыстау облысы	841	964	863	781	504	459	422	455
Ақтау қ.ә.	378	460	437	391	230	204	169	233
Жаңаөзен қ.ә.	174	160	105	98	72	83	75	64
Бейнеу ауданы	55	98	88	83	55	50	41	52
Қарақия ауданы	41	39	32	32	24	23	23	11
Маңғыстау ауданы	57	68	47	46	25	24	37	21
Мұнайлы ауданы	100	99	120	111	77	60	66	57
Түпқараған ауданы	36	40	34	20	21	15	11	17
Ерлер								
Мужчины								
Маңғыстау облысы	535	617	528	466	320	328	279	289
Ақтау қ.ә.	237	283	262	224	141	142	107	145
Жаңаөзен қ.ә.	106	107	70	60	48	63	51	41
Бейнеу ауданы	35	69	49	54	35	35	28	36
Қарақия ауданы	29	26	18	22	14	17	13	7
Маңғыстау ауданы	42	42	34	26	20	17	27	13
Мұнайлы ауданы	66	67	77	69	48	47	47	35
Түпқараған ауданы	20	23	18	11	14	7	6	12
Әйелдер								
Женщины								
Маңғыстау облысы	306	347	335	315	184	131	143	166
Ақтау қ.ә.	141	177	175	167	89	62	62	88
Жаңаөзен қ.ә.	68	53	35	38	24	20	24	23
Бейнеу ауданы	20	29	39	29	20	15	13	16
Қарақия ауданы	12	13	14	10	10	6	10	4
Маңғыстау ауданы	15	26	13	20	5	7	10	8
Мұнайлы ауданы	34	32	43	42	29	13	19	22
Түпқараған ауданы	16	17	16	9	7	8	5	5

Жалғасы

Продолжение

	Өлгендер саны, адам Число умерших, человек							
	2009	2010	2011	2012	2013	2014	2015	2016
Қала халқы								
Городское население								
Маңғыстау облысы	531	618	531	477	296	278	230	282
Ақтау қ.ә.	373	458	434	386	230	202	169	232
Жаңаөзен қ.ә.	147	152	90	88	62	73	56	44
Түпқараған ауданы	11	8	7	3	4	3	5	6
Ерлер								
Мужчины								
Маңғыстау облысы	326	388	326	279	184	196	146	174
Ақтау қ.ә.	235	282	261	222	141	141	107	144
Жаңаөзен қ.ә.	87	101	62	56	41	54	37	27
Түпқараған ауданы	4	5	3	1	2	1	2	3
Әйелдер								
Женщины								
Маңғыстау облысы	205	230	205	198	112	82	84	108
Ақтау қ.ә.	138	176	173	164	89	61	62	88
Жаңаөзен қ.ә.	60	51	28	32	21	19	19	17
Түпқараған ауданы	7	3	4	2	2	2	3	3
Ауыл халқы								
Сельское население								
Маңғыстау облысы	310	346	332	304	208	181	192	173
Ақтау қ.ә.	5	2	3	5	-	2	169	1
Жаңаөзен қ.ә.	27	8	15	10	10	10	56	20
Бейнеу ауданы	55	98	88	83	55	50	5	52
Қарақия ауданы	41	39	32	32	24	23	230	11
Маңғыстау ауданы	57	68	47	46	25	24	169	21
Мұнайлы ауданы	100	99	120	111	77	60	56	57
Түпқараған ауданы	25	32	27	17	17	12	5	11
Ерлер								
Мужчины								
Маңғыстау облысы	209	229	202	187	136	132	133	115
Ақтау қ.ә.	2	1	1	2		1		1
Жаңаөзен қ.ә.	19	6	8	4	7	9	14	14
Бейнеу ауданы	35	69	49	54	35	35	28	36
Қарақия ауданы	29	26	18	22	14	17	13	7
Маңғыстау ауданы	42	42	34	26	20	17	27	13
Мұнайлы ауданы	66	67	77	69	48	47	47	35
Түпқараған ауданы	16	18	15	10	12	6	4	9
Әйелдер								
Женщины								
Маңғыстау облысы	101	117	130	117	72	49	59	58
Ақтау қ.ә.	3	1	2	3	3	1	5	6
Жаңаөзен қ.ә.	8	2	7	6	20	1	13	16
Бейнеу ауданы	20	29	39	29	10	15	10	4
Қарақия ауданы	12	13	14	10	5	6	10	8
Маңғыстау ауданы	15	26	13	20	29	7	19	22
Мұнайлы ауданы	34	32	43	42	5	13	2	2
Түпқараған ауданы	9	14	12	7	-	6	-	

Жалғасы

Продолжение

	100 000 адамға на 100 000 человек							
	2009	2010	2011	2012	2013	2014	2015	2016
Барлық халық Все население								
Маңғыстау облысы	170,61	187,65	161,31	140,27	87,26	76,87	68,42	71,68
Ерлер Мужчины								
Маңғыстау облысы	218,29	242,49	198,97	168,61	111,59	110,55	90,94	91,45
Әйелдер Женщины								
Маңғыстау облысы	122,91	133,84	124,25	112,34	63,26	43,60	46,13	52,07

Жалғасы

Продолжение

	100 000 адамға на 100 000 человек							
	2009	2010	2011	2012	2013	2014	2015	2016
Қала халқы								
Городское население								
Маңғыстау облысы	199,74	226,67	190,41	167,46	101,92	99,07	85,24	97,96
Ерлер								
Мужчины								
Маңғыстау облысы	253,08	293,17	240,33	201,16	130,06	141,47	107,94	122,07
Әйелдер								
Женщины								
Маңғыстау облысы	149,60	163,94	143,13	135,49	75,19	57,72	62,42	74,32
Ауыл халқы								
Сельское население								
Маңғыстау облысы	136,51	143,53	129,63	111,79	72,43	57,18	55,34	49,86
Ерлер								
Мужчины								
Маңғыстау облысы	181,49	187,55	155,72	135,82	93,61	83,47	77,54	66,29
Әйелдер								
Женщины								
Маңғыстау облысы	90,23	98,34	102,85	87,14	50,75	30,94	33,63	33,44

**7.9 Жазатайым жағдайдан, уланудан және жарақаттан
От несчастных случаев, отравлений и травм**

	Өлгендер саны, адам Число умерших, человек							
	2009	2010	2011	2012	2013	2014	2015	2016
Барлық халық								
Все население								
Маңғыстау облысы	286	317	300	289	370	315	304	303
Ақтау қ.ә.	106	125	128	121	125	105	83	86
Жаңаөзен қ.ә.	66	65	61	57	85	45	79	63
Бейнеу ауданы	30	32	21	24	29	38	28	37
Қарақия ауданы	16	21	10	13	29	24	20	28
Маңғыстау ауданы	21	20	15	21	28	22	21	21
Мұнайлы ауданы	31	37	49	36	52	63	57	53
Түпқараған ауданы	16	17	16	17	22	18	16	15
Ерлер								
Мужчины								
Маңғыстау облысы	228	257	223	232	278	247	241	224
Ақтау қ.ә.	81	97	95	100	92	84	67	59
Жаңаөзен қ.ә.	52	53	45	46	66	32	59	45
Бейнеу ауданы	23	26	19	20	21	29	22	25
Қарақия ауданы	12	20	8	10	27	16	18	23
Маңғыстау ауданы	20	15	9	19	19	20	16	17
Мұнайлы ауданы	24	33	37	23	42	50	48	44
Түпқараған ауданы	16	13	10	14	11	16	11	11
Әйелдер								
Женщины								
Маңғыстау облысы	58	60	77	57	92	68	63	79
Ақтау қ.ә.	25	28	33	21	33	21	16	27
Жаңаөзен қ.ә.	14	12	16	11	19	13	20	18
Бейнеу ауданы	7	6	2	4	8	9	6	12
Қарақия ауданы	4	1	2	3	2	8	2	5
Маңғыстау ауданы	1	5	6	2	9	2	5	4
Мұнайлы ауданы	7	4	12	13	10	13	9	9
Түпқараған ауданы	-	4	6	3	11	2	5	4

Жалғасы

Продолжение

	Өлгендер саны, адам Число умерших, человек							
	2009	2010	2011	2012	2013	2014	2015	2016
Қала халқы								
Городское население								
Маңғыстау облысы	164	189	186	176	198	148	138	129
Ақтау қ.ә.	104	124	126	120	124	104	82	86
Жаңаөзен қ.ә.	53	61	56	51	73	40	48	40

Жалғасы

Продолжение

	Өлгендер саны, адам Число умерших, человек							
	2009	2010	2011	2012	2013	2014	2015	2016
Түпқараған ауданы	7	4	4	5	1	4	8	3
Ерлер								
Мужчины								
Маңғыстау облысы	127	148	136	145	147	115	107	92
Ақтау қ.ә.	79	96	94	99	91	83	66	59
Жаңаөзен қ.ә.	41	49	40	42	56	29	36	30
Түпқараған ауданы	7	3	2	4	-	3	5	3
Әйелдер								
Женщины								
Маңғыстау облысы	37	41	50	31	51	33	31	37
Ақтау қ.ә.	25	28	32	21	33	21	16	27
Жаңаөзен қ.ә.	12	12	16	9	17	11	12	10
Түпқараған ауданы	-	1	2	1	1	1	3	-
Ауыл халқы								
Сельское население								
Маңғыстау облысы	122	128	114	113	172	167	166	174
Ақтау қ.ә.	2	1	2	1	1	1	1	-
Жаңаөзен қ.ә.	13	4	5	6	12	5	31	23
Бейнеу ауданы	30	32	21	24	29	38	28	37
Қарақия ауданы	16	21	10	13	29	24	20	28
Маңғыстау ауданы	21	20	15	21	28	22	21	21
Мұнайлы ауданы	31	37	49	36	52	63	57	53
Түпқараған ауданы	9	13	12	12	21	14	8	12
Ерлер								
Мужчины								
Маңғыстау облысы	101	109	87	87	131	132	134	132
Ақтау қ.ә.	2	1	1	1	1	1	1	-
Жаңаөзен қ.ә.	11	4	5	4	10	3	23	15
Бейнеу ауданы	23	26	19	20	21	29	22	25
Қарақия ауданы	12	20	8	10	27	16	18	23
Маңғыстау ауданы	20	15	9	19	19	20	16	17
Мұнайлы ауданы	24	33	37	23	42	50	48	44
Түпқараған ауданы	9	10	8	10	11	13	6	8
Әйелдер								
Женщины								
Маңғыстау облысы	21	19	27	26	41	35	32	42
Ақтау қ.ә.	-	-	1	-	2	-	8	8
Жаңаөзен қ.ә.	2	-	-	2	8	2	6	12
Бейнеу ауданы	7	6	2	4	2	9	2	5
Қарақия ауданы	4	1	2	3	9	8	5	4
Маңғыстау ауданы	1	5	6	2	10	2	9	9
Мұнайлы ауданы	7	4	12	13	10	13	2	4
Түпқараған ауданы	-	3	4	2	-	1	-	-

Жалғасы

Продолжение

	100 000 адамға на 100 000 человек							
	2009	2010	2011	2012	2013	2014	2015	2016
Барлық халық								
Все население								
Маңғыстау облысы	58,02	61,71	56,08	51,91	64,06	52,75	49,29	47,73
Ерлер								
Мужчины								
Маңғыстау облысы	93,45	101,00	84,04	83,94	96,95	83,25	78,55	70,88
Әйелдер								
Женщины								
Маңғыстау облысы	23,30	23,14	28,56	20,33	31,63	22,63	20,32	24,78
Қала халқы								
Городское население								
Маңғыстау облысы	61,69	69,32	66,70	61,79	68,17	52,74	51,14	44,81
Ерлер								
Мужчины								
Маңғыстау облысы	98,59	111,83	100,26	104,54	103,91	83,00	79,10	64,54

Жалғасы		Продолжение						
	100 000 адамға на 100 000 человек							
	2009	2010	2011	2012	2013	2014	2015	2016
	Әйелдер							
	Женщины							
Маңғыстау облысы	27,00	29,22	34,91	21,21	34,24	23,23	23,04	25,46
	Ауыл халқы							
	Сельское население							
Маңғыстау облысы	53,72	53,10	44,51	41,55	59,90	52,76	47,84	50,15
	Ерлер							
	Мужчины							
Маңғыстау облысы	87,70	89,27	67,07	63,19	90,17	83,47	78,12	76,09
	Әйелдер							
	Женщины							
Маңғыстау облысы	18,76	15,97	21,36	19,36	28,90	22,10	18,24	24,21

7.10 Жаңа ісіктерден От новообразований

	Өлгендер саны, адам Число умерших, человек							
	2009	2010	2011	2012	2013	2014	2015	2016
	Барлық халық							
	Все население							
Маңғыстау облысы	331	346	317	391	384	339	378	361
Ақтау қ.ә.	168	175	145	179	179	167	177	136
Жаңаөзен қ.ә.	54	51	59	52	72	49	66	71
Бейнеу ауданы	21	36	26	24	25	18	21	38
Қарақия ауданы	19	17	24	22	23	23	25	20
Маңғыстау ауданы	22	20	16	25	18	24	19	22
Мұнайлы ауданы	36	36	34	68	52	53	51	55
Түпқараған ауданы	11	11	13	21	15	5	19	19
	Ерлер							
	Мужчины							
Маңғыстау облысы	190	181	156	212	202	195	217	195
Ақтау қ.ә.	88	81	68	92	92	99	99	69
Жаңаөзен қ.ә.	30	26	33	20	31	27	39	44
Бейнеу ауданы	11	20	15	15	18	10	8	19
Қарақия ауданы	14	7	6	14	14	14	15	11
Маңғыстау ауданы	18	17	10	13	12	16	10	12
Мұнайлы ауданы	22	21	18	41	27	25	34	27
Түпқараған ауданы	7	9	6	17	8	4	12	13
	Әйелдер							
	Женщины							
Маңғыстау облысы	141	165	161	179	182	144	161	166
Ақтау қ.ә.	80	94	77	87	87	68	78	67
Жаңаөзен қ.ә.	24	25	26	32	41	22	27	27
Бейнеу ауданы	10	16	11	9	7	8	13	19
Қарақия ауданы	5	10	18	8	9	9	10	9
Маңғыстау ауданы	4	3	6	12	6	8	9	10
Мұнайлы ауданы	14	15	16	27	25	28	17	28
Түпқараған ауданы	4	2	7	4	7	1	7	6

Жалғасы		Продолжение						
	Өлгендер саны, адам Число умерших, человек							
	2009	2010	2011	2012	2013	2014	2015	2016
	Қала халқы							
	Городское население							
Маңғыстау облысы	219	224	197	232	250	209	226	182
Ақтау қ.ә.	168	173	143	179	179	166	177	136
Жаңаөзен қ.ә.	47	48	52	45	67	42	43	44
Түпқараған ауданы	4	3	2	8	4	1	6	2
	Ерлер							
	Мужчины							
Маңғыстау облысы	118	107	95	113	125	123	129	96
Ақтау қ.ә.	88	81	67	92	92	99	99	69
Жаңаөзен қ.ә.	27	24	28	15	29	23	26	25

Жалғасы

Продолжение

	Өлгендер саны, адам Число умерших, человек							
	2009	2010	2011	2012	2013	2014	2015	2016
Түпқараған ауданы	3	2	-	6	4	1	4	2
Әйелдер Женщины								
Маңғыстау облысы	101	117	102	119	125	86	97	86
Ақтау қ.ә.	80	92	76	87	87	67	78	67
Жаңаөзен қ.ә.	20	24	24	30	38	19	17	19
Түпқараған ауданы	1	1	2	2	-	-	2	-
Ауыл халқы Сельское население								
Маңғыстау облысы	112	122	120	159	134	130	152	179
Ақтау қ.ә.	-	2	2	-	-	1	-	-
Жаңаөзен қ.ә.	7	3	7	7	5	7	23	27
Бейнеу ауданы	21	36	26	24	25	18	21	38
Қарақия ауданы	19	17	24	22	23	23	25	20
Маңғыстау ауданы	22	20	16	25	18	24	19	22
Мұнайлы ауданы	36	36	34	68	52	53	51	55
Түпқараған ауданы	7	8	11	13	11	4	13	17
Ерлер Мужчины								
Маңғыстау облысы	72	74	61	99	77	72	129	99
Ақтау қ.ә.	-	-	1	-	-	-	99	-
Жаңаөзен қ.ә.	3	2	5	5	2	4	26	19
Бейнеу ауданы	11	20	15	15	18	10	4	19
Қарақия ауданы	14	7	6	14	14	14	129	11
Маңғыстау ауданы	18	17	10	13	12	16	99	12
Мұнайлы ауданы	22	21	18	41	27	25	26	27
Түпқараған ауданы	4	7	6	11	4	3	4	11
Әйелдер Женщины								
Маңғыстау облысы	40	48	59	60	57	58	64	80
Ақтау қ.ә.	-	2	1	-	3	1	10	8
Жаңаөзен қ.ә.	4	1	2	2	7	3	13	19
Бейнеу ауданы	10	16	11	9	9	8	10	9
Қарақия ауданы	5	10	18	8	6	9	9	10
Маңғыстау ауданы	4	3	6	12	25	8	17	28
Мұнайлы ауданы	14	15	16	27	7	28	5	6
Түпқараған ауданы	3	1	5	2	-	1	-	-

Жалғасы

Продолжение

	100 000 адамға на 100 000 человек							
	2009	2010	2011	2012	2013	2014	2015	2016
Барлық халық Все население								
Маңғыстау облысы	67,76	67,55	59,81	71,48	67,17	60,62	62,58	57,34
Ерлер Мужчины								
Маңғыстау облысы	79,11	71,14	59,54	77,79	71,49	71,12	71,38	61,71
Әйелдер Женщины								
Маңғыстау облысы	56,63	64,03	60,08	65,26	62,92	50,26	53,87	53,01
Қала халқы Городское население								
Маңғыстау облысы	83,13	82,53	71,00	82,50	86,42	81,25	84,87	6,92
Ерлер Мужчины								
Маңғыстау облысы	93,16	80,85	70,03	82,19	89,06	98,16	96,11	67,35
Әйелдер Женщины								
Маңғыстау облысы	73,71	84,11	71,91	82,80	83,92	64,76	73,57	60,55
Ауыл халқы Сельское население								
Маңғыстау облысы	49,76	50,61	47,64	59,94	47,71	42,33	45,25	51,88

Жалғасы

Продолжение

Аймақтар	100 000 адамға на 100 000 человек							
	2009	2010	2011	2012	2013	2014	2015	2016
Ерлер								
Мужчины								
Маңғыстау облысы	63,39	60,61	48,57	73,36	54,38	47,43	51,89	57,07
Әйелдер								
Женщины								
Маңғыстау облысы	35,73	40,35	46,68	46,18	40,88	37,25	38,76	46,69

7.11 Тыныс органдары ауруларынан От болезней органов дыхания

	Өлгендер саны, адам Число умерших, человек							
	2009	2010	2011	2012	2013	2014	2015	2016
Барлық халық								
Все население								
Маңғыстау облысы	243	110	101	119	138	154	254	243
Ақтау қ.ә.	102	46	23	44	47	48	75	102
Жаңаөзен қ.ә.	57	16	23	17	31	29	62	57
Бейнеу ауданы	20	12	15	17	21	34	43	20
Қарақия ауданы	14	10	18	17	15	14	19	14
Маңғыстау ауданы	16	6	7	7	8	5	14	16
Мұнайлы ауданы	21	13	14	12	14	19	31	21
Түпқараған ауданы	13	7	1	5	2	5	10	13
Ерлер								
Мужчины								
Маңғыстау облысы	147	72	67	84	85	105	134	147
Ақтау қ.ә.	62	28	16	29	35	33	40	62
Жаңаөзен қ.ә.	33	11	15	12	15	19	27	33
Бейнеу ауданы	13	10	9	10	12	24	24	13
Қарақия ауданы	8	6	12	16	9	9	10	8
Маңғыстау ауданы	10	3	5	6	6	5	5	10
Мұнайлы ауданы	14	9	10	7	6	12	22	14
Түпқараған ауданы	7	5	-	4	2	3	6	7
Әйелдер								
Женщины								
Маңғыстау облысы	96	38	34	35	53	49	120	96
Ақтау қ.ә.	40	18	7	15	12	15	35	40
Жаңаөзен қ.ә.	24	5	8	5	16	10	35	24
Бейнеу ауданы	7	2	6	7	9	10	19	7
Қарақия ауданы	6	4	6	1	6	5	9	6
Маңғыстау ауданы	6	3	2	1	2		9	6
Мұнайлы ауданы	7	4	4	5	8	7	9	7
Түпқараған ауданы	6	2	1	1	-	2	4	6

Жалғасы

Продолжение

	Өлгендер саны, адам Число умерших, человек							
	2009	2010	2011	2012	2013	2014	2015	2016
Қала халқы								
Городское население								
Маңғыстау облысы	130	63	43	60	72	75	111	130
Ақтау қ.ә.	102	46	23	44	47	48	75	102
Жаңаөзен қ.ә.	26	14	19	16	25	24	33	26
Түпқараған ауданы	2	3	1	-	-	3	3	2
Ерлер								
Мужчины								
Маңғыстау облысы	82	40	29	40	46	50	53	82
Ақтау қ.ә.	62	28	16	29	35	33	40	62
Жаңаөзен қ.ә.	19	10	13	11	11	15	13	19
Түпқараған ауданы	1	2	-	-	-	2	-	1
Әйелдер								
Женщины								
Маңғыстау облысы	48	23	14	20	26	25	58	48
Ақтау қ.ә.	40	18	7	15	12	15	35	40
Жаңаөзен қ.ә.	7	4	6	5	14	9	20	7

Жалғасы

Продолжение

	Өлгендер саны, адам Число умерших, человек							
	2009	2010	2011	2012	2013	2014	2015	2016
Түпқараған ауданы	1	1	1	-	-	1	3	1
Ауыл халқы Сельское население								
Маңғыстау облысы	113	47	58	59	66	79	143	113
Ақтау қ.ә.	-	-	-	-	-	-	-	-
Жаңаөзен қ.ә.	31	2	4	1	6	5	29	31
Бейнеу ауданы	20	12	15	17	21	34	43	20
Қарақия ауданы	14	10	18	17	15	14	19	14
Маңғыстау ауданы	16	6	7	7	8	5	14	16
Мұнайлы ауданы	21	13	14	12	14	19	31	21
Түпқараған ауданы	11	4	-	5	2	2	7	11
Ерлер Мужчины								
Маңғыстау облысы	65	32	38	44	39	55	81	65
Ақтау қ.ә.	-	-	-	-	-	-	-	-
Жаңаөзен қ.ә.	14	1	2	1	4	4	14	14
Бейнеу ауданы	13	10	9	10	12	24	24	13
Қарақия ауданы	8	6	12	16	9	9	10	8
Маңғыстау ауданы	10	3	5	6	6	5	5	10
Мұнайлы ауданы	14	9	10	7	6	12	22	14
Түпқараған ауданы	6	3	-	4	2	1	6	6
Әйелдер Женщины								
Маңғыстау облысы	48	15	20	15	27	24	62	48
Ақтау қ.ә.	17	-	-	-	2	-	15	17
Жаңаөзен қ.ә.	7	1	2	-	9	1	19	7
Бейнеу ауданы	6	2	6	7	6	10	9	6
Қарақия ауданы	6	4	6	1	2	5	9	6
Маңғыстау ауданы	7	3	2	1	8	-	9	7
Мұнайлы ауданы	5	4	4	5	-	7	1	5
Түпқараған ауданы	-	1	-	1	-	1	-	-

Жалғасы

Продолжение

	100 000 адамға на 100 000 человек							
	2009	2010	2011	2012	2013	2014	2015	2016
Барлық халық Все население								
Маңғыстау облысы	29,82	21,41	18,88	21,37	23,89	25,79	41,18	38,28
Ерлер Мужчины								
Маңғыстау облысы	38,12	28,30	25,25	30,39	29,64	35,39	43,68	46,52
Әйелдер Женщины								
Маңғыстау облысы	21,69	14,66	12,61	12,48	18,22	16,31	38,71	30,11
Қала халқы Городское население								
Маңғыстау облысы	31,22	23,11	15,42	21,06	24,79	26,73	41,14	45,16
Ерлер Мужчины								
Маңғыстау облысы	40,37	30,22	21,38	28,84	32,51	36,09	39,18	57,53
Әйелдер Женщины								
Маңғыстау облысы	22,62	16,39	9,77	13,69	17,45	17,60	43,10	33,03
Ауыл халқы Сельское население								
Маңғыстау облысы	28,18	19,50	22,65	21,70	22,98	24,96	41,21	32,57
Ерлер Мужчины								
Маңғыстау облысы	35,60	26,21	29,29	31,96	26,84	34,78	47,22	37,47
Әйелдер Женщины								
Маңғыстау облысы	20,55	12,61	15,82	11,17	19,03	15,15	35,34	27,67

**7.12 Ас қорыту органдары ауруларынан
От болезней органов пищеварения**

	Өлгендер саны, адам Число умерших, человек							
	2009	2010	2011	2012	2013	2014	2015	2016
Барлық халық Все население								
Маңғыстау облысы	150	161	161	182	240	201	257	260
Ақтау қ.ә.	60	79	60	70	103	79	103	103
Жаңаөзен қ.ә.	37	42	48	56	54	43	51	64
Бейнеу ауданы	14	9	12	18	28	27	34	33
Қарақия ауданы	8	5	3	9	14	11	23	10
Маңғыстау ауданы	13	6	12	9	8	13	14	9
Мұнайлы ауданы	9	11	22	15	24	23	26	32
Түпқараған ауданы	9	9	4	5	9	5	6	9
Ерлер Мужчины								
Маңғыстау облысы	93	102	103	116	155	115	170	160
Ақтау қ.ә.	35	45	37	40	59	50	73	59
Жаңаөзен қ.ә.	24	29	36	39	40	25	28	37
Бейнеу ауданы	6	7	7	9	19	14	23	23
Қарақия ауданы	8	3	1	7	13	5	17	10
Маңғыстау ауданы	9	6	8	8	4	8	11	4
Мұнайлы ауданы	4	5	11	8	12	12	14	20
Түпқараған ауданы	7	7	3	5	8	1	4	7
Әйелдер Женщины								
Маңғыстау облысы	57	59	58	66	85	86	87	100
Ақтау қ.ә.	25	34	23	30	44	29	30	44
Жаңаөзен қ.ә.	13	13	12	17	14	18	23	27
Бейнеу ауданы	8	2	5	9	9	13	11	10
Қарақия ауданы	-	2	2	2	1	6	6	-
Маңғыстау ауданы	4	-	4	1	4	5	3	5
Мұнайлы ауданы	5	6	11	7	12	11	12	12
Түпқараған ауданы	2	2	1	-	1	4	2	2

Жалғасы

Продолжение

	Өлгендер саны, адам Число умерших, человек							
	2009	2010	2011	2012	2013	2014	2015	2016
Қала халқы Городское население								
Маңғыстау облысы	96	123	100	120	151	120	132	139
Ақтау қ.ә.	60	79	58	70	103	79	103	102
Жаңаөзен қ.ә.	34	38	42	49	46	38	28	34
Түпқараған ауданы	2	6	-	1	2	3	1	3
Ерлер Мужчины								
Маңғыстау облысы	58	76	65	75	96	74	91	80
Ақтау қ.ә.	35	45	35	40	59	50	73	58
Жаңаөзен қ.ә.	21	26	30	34	35	23	18	20
Түпқараған ауданы	2	5	-	1	2	1	-	2
Әйелдер Женщины								
Маңғыстау облысы	38	47	35	45	55	46	41	59
Ақтау қ.ә.	25	34	23	30	44	29	30	44
Жаңаөзен қ.ә.	13	12	12	15	11	15	10	14
Түпқараған ауданы	-	1	-	-	-	2	1	1
Ауыл халқы Сельское население								
Маңғыстау облысы	54	38	61	62	89	81	125	121
Ақтау қ.ә.	-	-	2	-	-	-	-	1
Жаңаөзен қ.ә.	3	4	6	7	8	5	23	30
Бейнеу ауданы	14	9	12	18	28	27	34	33
Қарақия ауданы	8	5	3	9	14	11	23	10
Маңғыстау ауданы	13	6	12	9	8	13	14	9
Мұнайлы ауданы	9	11	22	15	24	23	26	32
Түпқараған ауданы	7	3	4	4	7	2	5	6

Жалғасы

Продолжение

	Өлгендер саны, адам Число умерших, человек							
	2009	2010	2011	2012	2013	2014	2015	2016
Ерлер								
Мужчины								
Маңғыстау облысы	35	26	38	41	59	41	79	80
Ақтау қ.ә.	-	-	2	-	-	-	-	1
Жаңаөзен қ.ә.	3	3	6	5	5	2	10	17
Бейнеу ауданы	6	7	7	9	19	14	23	23
Қарақия ауданы	8	3	1	7	13	5	17	10
Маңғыстау ауданы	9	6	8	8	4	8	11	4
Мұнайлы ауданы	4	5	11	8	12	12	14	20
Түпқараған ауданы	5	2	3	4	6	-	4	5
Әйелдер								
Женщины								
Маңғыстау облысы	19	12	23	21	30	40	46	41
Ақтау қ.ә.	-	-	-	-	3	-	13	13
Жаңаөзен қ.ә.	-	1	-	2	9	3	11	10
Бейнеу ауданы	8	2	5	9	1	13	6	-
Қарақия ауданы	-	2	2	2	4	6	3	5
Маңғыстау ауданы	4	-	4	1	12	5	12	12
Мұнайлы ауданы	5	6	11	7	1	11	1	1
Түпқараған ауданы	2	1	1	-	-	2	-	-

Жалғасы

Продолжение

	100 000 адамға на 100 000 человек							
	2009	2010	2011	2012	2013	2014	2015	2016
Барлық халық								
Все население								
Маңғыстау облысы	30,43	31,34	30,09	32,69	41,55	33,66	41,67	40,96
Ерлер								
Мужчины								
Маңғыстау облысы	38,12	40,09	38,81	41,97	54,05	38,76	55,41	50,63
Әйелдер								
Женщины								
Маңғыстау облысы	22,89	22,76	21,51	23,54	29,23	28,62	28,06	31,37
Қала халқы								
Городское население								
Маңғыстау облысы	36,11	45,11	36,86	42,13	51,99	42,76	48,92	48,29
Ерлер								
Мужчины								
Маңғыстау облысы	45,03	57,43	47,92	54,07	67,86	53,41	67,27	56,13
Әйелдер								
Женщины								
Маңғыстау облысы	27,73	33,50	24,44	30,79	36,92	32,38	30,47	40,60
Ауыл халқы								
Сельское население								
Маңғыстау облысы	23,78	15,76	23,82	22,80	30,99	25,59	36,03	34,88
Ерлер								
Мужчины								
Маңғыстау облысы	30,39	21,29	29,29	29,78	40,61	25,93	46,06	46,12
Әйелдер								
Женщины								
Маңғыстау облысы	16,97	10,09	18,20	15,64	21,14	25,25	26,22	23,64

7.13 Инфекциялық және паразитарлық аурулардан От инфекционных и паразитарных болезней

	Өлгендер саны, адам Число умерших, человек							
	2009	2010	2011	2012	2013	2014	2015	2016
Барлық халық								
Все население								
Маңғыстау облысы	72	72	48	71	52	51	46	39
Ақтау қ.ә.	45	31	22	28	20	20	19	16
Жаңаөзен қ.ә.	11	11	5	12	12	10	9	6
Бейнеу ауданы	4	10	6	10	5	5	4	5

Жалғасы

Продолжение

	Өлгендер саны, адам Число умерших, человек							
	2009	2010	2011	2012	2013	2014	2015	2016
Қарақия ауданы	1	5	2	5	3	5	1	1
Маңғыстау ауданы	2	4	4	1	3	3	2	1
Мұнайлы ауданы	8	9	8	10	8	6	10	9
Түпқараған ауданы	1	2	1	5	1	2	1	1
Ерлер								
Мужчины								
Маңғыстау облысы	47	46	31	53	29	33	29	23
Ақтау қ.ә.	34	23	15	23	10	14	12	10
Жаңаөзен қ.ә.	6	6	5	7	8	5	7	3
Бейнеу ауданы	2	6	3	6	3	4	2	4
Қарақия ауданы	-	1	1	3	2	2	1	1
Маңғыстау ауданы	1	3	3	1	1	2	1	-
Мұнайлы ауданы	4	5	3	8	5	4	5	5
Түпқараған ауданы	-	2	1	5	-	2	1	-
Әйелдер								
Женщины								
Маңғыстау облысы	25	26	17	18	23	18	17	16
Ақтау қ.ә.	11	8	7	5	10	6	7	6
Жаңаөзен қ.ә.	5	5	-	5	4	5	2	3
Бейнеу ауданы	2	4	3	4	2	1	2	1
Қарақия ауданы	1	4	1	2	1	3	-	-
Маңғыстау ауданы	1	1	1	-	2	1	1	1
Мұнайлы ауданы	4	4	5	2	3	2	5	4
Түпқараған ауданы	1	-	-	-	1	-	-	1

Жалғасы

Продолжение

	Өлгендер саны, адам Число умерших, человек							
	2009	2010	2011	2012	2013	2014	2015	2016
Қала халқы								
Городское население								
Маңғыстау облысы	56	42	25	38	31	29	24	20
Ақтау қ.ә.	45	31	22	28	20	20	19	16
Жаңаөзен қ.ә.	11	10	3	10	11	9	5	3
Түпқараған ауданы	-	1	-	-	-	-	-	1
Ерлер								
Мужчины								
Маңғыстау облысы	40	29	18	30	17	18	15	11
Ақтау қ.ә.	34	23	15	23	10	14	12	10
Жаңаөзен қ.ә.	6	5	3	7	7	4	3	1
Түпқараған ауданы	-	1	-	-	-	-	-	-
Әйелдер								
Женщины								
Маңғыстау облысы	16	13	7	8	14	11	9	9
Ақтау қ.ә.	11	8	7	5	10	6	7	6
Жаңаөзен қ.ә.	5	5	-	3	4	5	2	2
Түпқараған ауданы	-	-	-	-	-	-	-	1
Ауыл халқы								
Сельское население								
Маңғыстау облысы	16	30	23	33	21	22	22	19
Ақтау қ.ә.	-	-	-	-	-	-	-	-
Жаңаөзен қ.ә.	-	1	2	2	1	1	4	3
Бейнеу ауданы	4	10	6	10	5	5	4	5
Қарақия ауданы	1	5	2	5	3	5	1	1
Маңғыстау ауданы	2	4	4	1	3	3	2	1
Мұнайлы ауданы	8	9	8	10	8	6	10	9
Түпқараған ауданы	1	1	1	5	1	2	1	-
Ерлер								
Мужчины								
Маңғыстау облысы	7	17	13	23	12	15	14	12
Ақтау қ.ә.	-	-	-	-	-	-	-	-
Жаңаөзен қ.ә.	-	1	2	-	1	1	4	2
Бейнеу ауданы	2	6	3	6	3	4	2	4
Қарақия ауданы	-	1	1	3	2	2	1	1
Маңғыстау ауданы	1	3	3	1	1	2	1	-
Мұнайлы ауданы	4	5	3	8	5	4	5	5

Жалғасы

Продолжение

	Өлгендер саны, адам Число умерших, человек							
	2009	2010	2011	2012	2013	2014	2015	2016
Түпқараған ауданы	-	1	1	5	-	2	1	-
	Әйелдер Женщины							
Маңғыстау облысы	9	13	10	10	9	7	8	7
Ақтау қ.ә.	-	-	-	-	-	-	-	1
Жаңаөзен қ.ә.	-	-	-	2	2	-	2	1
Бейнеу ауданы	2	4	3	4	1	1	-	-
Қарақия ауданы	1	4	1	2	2	3	1	1
Маңғыстау ауданы	1	1	1		3	1	5	4
Мұнайлы ауданы	4	4	5	2	1	2	-	-
Түпқараған ауданы	1	-	-	-	-	-	-	-

Жалғасы

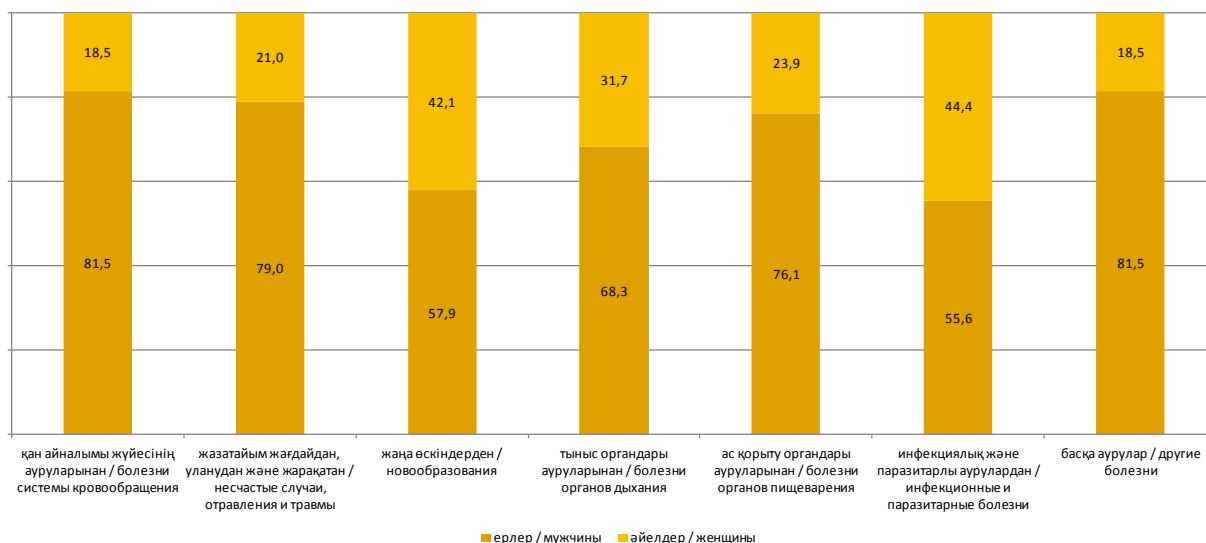
Продолжение

	100 000 адамға на 100 000 человек							
	2009	2010	2011	2012	2013	2014	2015	2016
Барлық халық								
Все население								
Маңғыстау облысы	14,61	14,02	8,97	12,75	9,00	8,54	7,46	6,14
Ерлер								
Мужчины								
Маңғыстау облысы	19,26	18,08	11,68	19,18	10,11	11,12	9,45	7,28
Әйелдер								
Женщины								
Маңғыстау облысы	10,04	10,03	6,31	6,42	7,91	5,99	5,48	5,02
Қала халқы								
Городское население								
Маңғыстау облысы	21,07	15,40	8,96	13,34	10,67	10,33	8,89	6,95
Ерлер								
Мужчины								
Маңғыстау облысы	31,05	21,91	13,27	21,63	12,02	12,99	11,09	7,72
Әйелдер								
Женщины								
Маңғыстау облысы	11,68	9,27	4,89	5,47	9,40	7,74	6,69	6,19
Ауыл халқы								
Сельское население								
Маңғыстау облысы	7,05	12,44	8,98	12,13	7,31	6,95	6,34	5,48
Ерлер								
Мужчины								
Маңғыстау облысы	6,08	13,92	10,02	16,71	8,26	9,49	8,16	6,92
Әйелдер								
Женщины								
Маңғыстау облысы	8,04	10,93	7,91	7,45	6,34	4,42	4,56	4,04

Өлу себептерінің негізгі жіктеліміне қарай өлім Смертность по основным классам причин смерти

өлгендердің жалпы санынан пайызбен

в процентах от общего числа умерших



Өлім себептерінің негізгі жіктеліміне қарай нәрестелер өлімі Младенческая смертность по основным классам причин смерти

7.14 Перинаталдық кезеңде пайда болатын жағдайлардан От отдельных состояний, возникающих в перинатальном периоде

	1 жасқа дейінгі жаста өлгендер саны, адам Число умерших в возрасте до 1 года, человек							
	2009	2010	2011	2012	2013	2014	2015	2016
Ұлдар және қыздар								
Мальчики и девочки								
Маңғыстау облысы	189	199	178	141	110	87	77	93
Ақтау қ.ә.	61	61	56	37	24	27	21	31
Жаңаөзен қ.ә.	33	43	46	25	29	24	18	18
Бейнеу ауданы	23	25	15	25	25	10	9	12
Қарақия ауданы	14	6	6	14	4	2	6	5
Маңғыстау ауданы	11	14	16	9	5	6	5	4
Мұнайлы ауданы	39	39	32	23	20	15	16	18
Түпқараған ауданы	8	11	7	8	3	3	2	5
Ұлдар								
Мальчики								
Маңғыстау облысы	102	104	98	75	68	50	49	54
Ақтау қ.ә.	36	33	32	20	14	14	13	22
Жаңаөзен қ.ә.	16	25	24	11	17	16	11	10
Бейнеу ауданы	14	12	10	16	14	6	8	8
Қарақия ауданы	9	3	1	8	3	2	4	3
Маңғыстау ауданы	5	6	12	5	2	4	3	2
Мұнайлы ауданы	19	18	17	12	15	6	10	6
Түпқараған ауданы	3	7	2	3	3	2	0	3
Қыздар								
Девочки								
Маңғыстау облысы	87	95	80	66	42	37	28	39
Ақтау қ.ә.	25	28	24	17	10	13	8	9
Жаңаөзен қ.ә.	17	18	22	14	12	8	7	8
Бейнеу ауданы	9	13	5	9	11	4	1	4
Қарақия ауданы	5	3	5	6	1	-	2	2
Маңғыстау ауданы	6	8	4	4	3	2	2	2
Мұнайлы ауданы	20	21	15	11	5	9	6	12
Түпқараған ауданы	5	4	5	5	-	1	2	2

Жалғасы

Продолжение

	1 жасқа дейінгі жаста өлгендер саны, адам Число умерших в возрасте до 1 года, человек							
	2009	2010	2011	2012	2013	2014	2015	2016
Қала халқы Городское население								
Маңғыстау облысы	93	104	101	58	51	46	31	42
Ақтау қ.ә.	60	61	55	37	24	27	21	31
Жаңаөзен қ.ә.	31	40	43	20	26	18	10	9
Түпқараған ауданы	2	3	3	1	1	1	-	2
Ұлдар Мальчики								
Маңғыстау облысы	51	56	54	30	31	27	18	30
Ақтау қ.ә.	36	33	31	20	14	14	13	22
Жаңаөзен қ.ә.	15	22	23	10	16	12	5	6
Түпқараған ауданы	-	1	-	-	1	1	-	2
Қыздар Девочки								
Маңғыстау облысы	42	48	47	28	20	19	13	12
Ақтау қ.ә.	24	28	24	17	10	13	8	9
Жаңаөзен қ.ә.	16	18	20	10	10	6	5	3
Түпқараған ауданы	2	2	3	1	-	-	-	-
Ауыл халқы Сельское население								
Маңғыстау облысы	96	95	77	83	59	41	46	51
Ақтау қ.ә.	1	3	1	5	-	6	8	0
Жаңаөзен қ.ә.	2	25	3	25	3	10	9	9
Бейнеу ауданы	23	6	15	14	25	2	6	12
Қарақия ауданы	14	14	6	9	4	6	5	5
Маңғыстау ауданы	11	39	16	23	5	15	16	4
Мұнайлы ауданы	39	8	32	7	20	2	2	18
Түпқараған ауданы	6	-	4	-	2	-	-	3

Жалғасы

Продолжение

	1 жасқа дейінгі жаста өлгендер саны, адам Число умерших в возрасте до 1 года, человек							
	2009	2010	2011	2012	2013	2014	2015	2016
Ұлдар Мальчики								
Маңғыстау облысы	51	48	44	45	37	23	31	24
Ақтау қ.ә.	-	3	1	1	-	4	6	0
Жаңаөзен қ.ә.	1	12	1	16	1	6	8	4
Бейнеу ауданы	14	3	10	8	14	2	4	8
Қарақия ауданы	9	6	1	5	3	4	3	3
Маңғыстау ауданы	5	18	12	12	2	6	10	2
Мұнайлы ауданы	19	6	17	3	15	1	-	6
Түпқараған ауданы	3	-	2	-	2	-	-	1
Қыздар Девочки								
Маңғыстау облысы	45	47	33	38	22	18	15	27
Ақтау қ.ә.	1	-	-	4	-	2	2	0
Жаңаөзен қ.ә.	1	13	2	9	2	4	1	5
Бейнеу ауданы	9	3	5	6	11	-	2	4
Қарақия ауданы	5	8	5	4	1	2	2	2
Маңғыстау ауданы	6	21	4	11	3	9	6	2
Мұнайлы ауданы	20	2	15	4	5	1	2	12
Түпқараған ауданы	3	-	2	-	-	-	-	2

Жалғасы

Продолжение

	100 000 адамға на 100 000 человек							
	2009	2010	2011	2012	2013	2014	2015	2016
Ұлдар және қыздар Мальчики и девочки								
Маңғыстау облысы	133,40	135,09	111,78	83,57	60,56	45,86	39,98	47,15
Ұлдар Мальчики								
Маңғыстау облысы	138,20	134,98	118,25	86,93	72,28	50,96	49,09	52,94

	100 000 адамға на 100 000 человек							
	2009	2010	2011	2012	2013	2014	2015	2016
	Қыздар							
	Девочки							
Маңғыстау облысы	128,26	135,11	104,96	80,10	48,00	40,43	30,17	41,00
	Қала халқы							
	Городское население							
Маңғыстау облысы	126,77	142,13	127,89	72,11	58,81	50,45	37,35	48,47
	Ұлдар							
	Мальчики							
Маңғыстау облысы	133,48	145,60	133,40	72,92	69,16	57,62	41,81	67,47
	Қыздар							
	Девочки							
Маңғыстау облысы	119,49	138,33	121,98	71,23	47,78	43,05	32,54	28,47
	Ауыл халқы							
	Сельское население							
Маңғыстау облысы	140,50	128,11	96,01	93,91	62,17	41,65	42,46	46,18
	Ұлдар							
	Мальчики							
Маңғыстау облысы	143,23	124,66	103,62	99,75	75,21	44,90	54,89	41,76
	Қыздар							
	Девочки							
Маңғыстау облысы	137,65	131,87	87,26	87,54	48,13	38,12	29,09	50,93

7.15 Туа біткен ауытқулардан От врожденных аномалий

	1 жасқа дейінгі жаста өлгендер саны, адам Число умерших в возрасте до 1 года, человек							
	2009	2010	2011	2012	2013	2014	2015	2016
	Ұлдар және қыздар							
	Мальчики и девочки							
Маңғыстау облысы	44	33	47	38	26	39	39	46
Ақтау қ.ә.	18	8	13	12	8	9	3	18
Жаңаөзен қ.ә.	6	9	18	8	10	11	15	10
Бейнеу ауданы	4	5	5	7	2	4	4	1
Қарақия ауданы	3	1	1	-	-	1	3	3
Маңғыстау ауданы	3	2	3	1	1	3	4	3
Мұнайлы ауданы	10	7	7	7	4	9	10	11
Түпқараған ауданы	-	1	-	3	1	2	-	-
	Ұлдар							
	Мальчики							
Маңғыстау облысы	28	17	26	17	12	26	23	24
Ақтау қ.ә.	11	5	8	6	4	6	-	9
Жаңаөзен қ.ә.	5	4	11	2	4	8	10	4
Бейнеу ауданы	2	1	2	4	1	2	3	0
Қарақия ауданы	2	-	-	-	-	-	1	2
Маңғыстау ауданы	1	1	1	-	-	3	1	1
Мұнайлы ауданы	7	5	4	3	3	5	8	8
Түпқараған ауданы	-	1	-	2	-	2	-	-
	Қыздар							
	Девочки							
Маңғыстау облысы	16	16	21	21	14	13	16	22
Ақтау қ.ә.	7	3	5	6	4	3	3	9
Жаңаөзен қ.ә.	1	5	7	6	6	3	5	6
Бейнеу ауданы	2	4	3	3	1	2	1	1
Қарақия ауданы	1	1	1	-	-	1	2	1
Маңғыстау ауданы	2	1	2	1	1	-	3	2
Мұнайлы ауданы	3	2	3	4	1	4	2	3
Түпқараған ауданы	-	-	-	1	1	-	-	-
	Қала халқы							
	Городское население							
Маңғыстау облысы	24	16	28	21	16	20	11	27
Ақтау қ.ә.	18	8	12	12	8	9	3	18
Жаңаөзен қ.ә.	6	8	16	8	8	10	8	9
Түпқараған ауданы	-	-	-	1	-	1	-	-

Жалғасы

Продолжение

	1 жасқа дейінгі жаста өлгендер саны, адам Число умерших в возрасте до 1 года, человек							
	2009	2010	2011	2012	2013	2014	2015	2016
Ұлдар								
Мальчики								
Маңғыстау облысы	16	9	16	8	7	14	4	13
Ақтау қ.ә.	11	5	7	6	4	6	-	9
Жаңаөзен қ.ә.	5	4	9	2	3	7	4	4
Түпқараған ауданы	-	-	-	-	-	1	-	-
Қыздар								
Девочки								
Маңғыстау облысы	8	7	12	13	9	6	7	14
Ақтау қ.ә.	7	3	5	6	4	3	3	9
Жаңаөзен қ.ә.	1	4	7	6	5	3	4	5
Түпқараған ауданы	-	-	-	1	-	-	-	-
Ауыл халқы								
Сельское население								
Маңғыстау облысы	20	17	19	17	10	19	28	19
Ақтау қ.ә.	-	1	1	-	-	1	7	0
Жаңаөзен қ.ә.	-	5	2	7	2	4	4	1
Бейнеу ауданы	4	1	5	-	2	1	3	1
Қарақия ауданы	3	2	1	1	-	3	4	3
Маңғыстау ауданы	3	7	3	7	1	9	10	3
Мұнайлы ауданы	10	1	7	2	4	1	-	11
Түпқараған ауданы	-	17	-	17	1	19	-	-
Ұлдар								
Мальчики								
Маңғыстау облысы	12	8	10	9	5	12	19	11
Ақтау қ.ә.	-	-	1	-	-	1	6	-
Жаңаөзен қ.ә.	-	1	2	4	1	2	3	-
Бейнеу ауданы	2	-	2	-	1	-	1	-
Қарақия ауданы	2	1	-	-	-	3	1	2
Маңғыстау ауданы	1	5	1	3	-	5	8	1
Мұнайлы ауданы	7	1	4	2	3	1	-	8
Түпқараған ауданы	-	8	-	9	-	12	-	-
Қыздар								
Девочки								
Маңғыстау облысы	8	9	9	8	5	7	9	8
Ақтау қ.ә.	-	1	-	-	-	-	-	-
Жаңаөзен қ.ә.	-	4	-	3	1	2	1	1
Бейнеу ауданы	2	1	3	-	1	1	1	1
Қарақия ауданы	1	1	1	1	-	-	2	1
Маңғыстау ауданы	2	2	2	4	1	4	3	2
Мұнайлы ауданы	3	-	3	-	1	-	2	3
Түпқараған ауданы	-	9	-	8	1	7	-	-

Жалғасы

Продолжение

	100 000 адамға на 100 000 человек							
	2009	2010	2011	2012	2013	2014	2015	2016
Ұлдар және қыздар								
Мальчики и девочки								
Маңғыстау облысы	31,06	22,40	29,52	22,52	14,31	20,56	20,25	23,32
Ұлдар								
Мальчики								
Маңғыстау облысы	37,94	22,06	31,37	19,71	12,75	26,50	23,04	23,53
Қыздар								
Девочки								
Маңғыстау облысы	23,59	22,76	27,55	25,49	16,00	14,21	17,24	23,13
Қала халқы								
Городское население								
Маңғыстау облысы	32,71	21,87	35,45	26,11	18,45	21,93	13,25	31,16
Ұлдар								
Мальчики								
Маңғыстау облысы	41,88	23,40	39,53	19,44	15,62	29,88	9,29	29,24
Қыздар								
Девочки								
Маңғыстау облысы	22,76	20,17	31,14	33,07	21,50	13,59	17,52	33,21

	100 000 адамға на 100 000 человек							
	2009	2010	2011	2012	2013	2014	2015	2016
Ауыл халқы Сельское население								
Маңғыстау облысы	29,27	22,93	23,69	19,23	10,54	19,30	25,84	12,20
Ұлдар Мальчики								
Маңғыстау облысы	33,70	20,78	23,55	19,95	10,16	23,42	33,64	19,14
Қыздар Девочки								
Маңғыстау облысы	24,47	25,25	23,80	18,43	10,94	14,82	17,46	15,09

**7.16 Тыныс органдары ауруларынан
От болезней органов дыхания**

	1 жасқа дейінгі жаста өлгендер саны, адам Число умерших в возрасте до 1 года, человек							
	2009	2010	2011	2012	2013	2014	2015	2016
Ұлдар және қыздар Мальчики и девочки								
Маңғыстау облысы	21	20	16	12	13	20	30	13
Ақтау қ.ә.	8	8	3	2	1	8	8	2
Жаңаөзен қ.ә.	4	3	2	2	4	1	2	1
Бейнеу ауданы	2	-	1	3	3	3	4	0
Қарақия ауданы	1	2	2	2	-	-	1	1
Маңғыстау ауданы	1	1	3	-	1	1	3	2
Мұнайлы ауданы	5	5	5	2	3	5	11	4
Түпқараған ауданы	-	1	-	1	1	2	1	3
Ұлдар Мальчики								
Маңғыстау облысы	15	9	10	5	6	13	21	10
Ақтау қ.ә.	6	2	2	-	-	6	5	1
Жаңаөзен қ.ә.	2	2	2	1	1	-	1	1
Бейнеу ауданы	2	-	1	2	2	2	2	-
Қарақия ауданы	1	1	-	1	-	-	1	1
Маңғыстау ауданы	1	-	2	-	1	1	1	1
Мұнайлы ауданы	3	3	3	-	1	3	10	4
Түпқараған ауданы	-	1	-	1	1	1	1	2
Қыздар Девочки								
Маңғыстау облысы	6	11	6	7	7	7	9	3
Ақтау қ.ә.	2	6	1	2	1	2	3	1
Жаңаөзен қ.ә.	2	1	-	1	3	1	1	-
Бейнеу ауданы	-	-	-	1	1	1	2	-
Қарақия ауданы	-	1	2	1	-	-	-	-
Маңғыстау ауданы	-	1	1	-	-	-	2	1
Мұнайлы ауданы	2	2	2	2	2	2	1	-
Түпқараған ауданы	-	-	-	-	-	1	-	1
Қала халқы Городское население								
Маңғыстау облысы	11	11	5	4	4	10	9	3
Ақтау қ.ә.	8	8	3	2	1	8	8	2
Жаңаөзен қ.ә.	3	3	2	2	3	1	1	1
Түпқараған ауданы	-	-	-	-	-	1	9	-
Ұлдар Мальчики								
Маңғыстау облысы	8	4	4	1	1	7	6	2
Ақтау қ.ә.	6	2	2	-	-	6	5	1
Жаңаөзен қ.ә.	2	2	2	1	1	-	1	1
Түпқараған ауданы	-	-	-	-	-	1	6	-
Қыздар Девочки								
Маңғыстау облысы	3	7	1	3	3	3	3	1
Ақтау қ.ә.	2	6	1	2	1	2	3	1
Жаңаөзен қ.ә.	1	1	-	1	2	1	-	-
Түпқараған ауданы	-	-	-	-	-	-	-	-

Жалғасы

Продолжение

	1 жасқа дейінгі жаста өлгендер саны, адам Число умерших в возрасте до 1 года, человек							
	2009	2010	2011	2012	2013	2014	2015	2016
Ауыл халқы Сельское население								
Маңғыстау облысы	10	9	11	8	9	10	21	10
Ақтау қ.ә.	-	-	-	-	-	-	1	-
Жаңаөзен қ.ә.	1	-	-	3	1	3	4	-
Бейнеу ауданы	2	2	1	2	3	-	1	-
Қарақия ауданы	1	1	2	-	-	1	3	1
Маңғыстау ауданы	1	5	3	2	1	5	11	2
Мұнайлы ауданы	5	1	5	1	3	1	1	4
Түпқараған ауданы	-	9	-	8	1	10	21	3
Ұлдар Мальчики								
Маңғыстау облысы	7	5	6	4	5	6	15	8
Ақтау қ.ә.	-	-	-	-	-	-	-	-
Жаңаөзен қ.ә.	-	-	-	2	-	2	2	-
Бейнеу ауданы	2	1	1	1	2	-	1	-
Қарақия ауданы	1	-	-	-	-	1	1	1
Маңғыстау ауданы	1	3	2	-	1	3	10	1
Мұнайлы ауданы	3	1	3	1	1	-	1	4
Түпқараған ауданы	-	5	-	4	1	6	15	2
Қыздар Девочки								
Маңғыстау облысы	3	4	5	4	4	4	6	2
Ақтау қ.ә.	-	-	-	-	-	-	1	-
Жаңаөзен қ.ә.	1	-	-	1	1	1	2	-
Бейнеу ауданы	-	1	-	1	1	-	-	-
Қарақия ауданы	-	1	2	-	-	-	2	-
Маңғыстау ауданы	-	2	1	2	-	2	1	1
Мұнайлы ауданы	2	-	2	-	2	1	-	-
Түпқараған ауданы	-	4	-	4	-	4	-	1

Жалғасы

Продолжение

	100 000 адамға на 100 000 человек							
	2009	2010	2011	2012	2013	2014	2015	2016
Ұлдар және қыздар Мальчики и девочки								
Маңғыстау облысы	14,82	13,58	10,05	7,11	7,16	10,54	15,58	6,59
Ұлдар Мальчики								
Маңғыстау облысы	20,32	11,68	12,07	5,80	6,38	13,25	21,04	9,80
Қыздар Девочки								
Маңғыстау облысы	8,85	15,64	7,87	8,50	8,00	7,65	9,70	3,15
Қала халқы Городское население								
Маңғыстау облысы	14,99	15,03	6,33	4,97	4,61	10,97	10,84	3,46
Ұлдар Мальчики								
Маңғыстау облысы	20,94	10,40	9,88	2,43	2,23	14,94	13,94	4,50
Қыздар Девочки								
Маңғыстау облысы	8,54	20,17	2,60	7,63	7,17	6,80	7,51	2,37
Ауыл халқы Сельское население								
Маңғыстау облысы	14,64	12,14	13,72	9,05	9,48	10,16	19,38	9,05
Ұлдар Мальчики								
Маңғыстау облысы	19,66	12,99	14,13	8,87	10,16	11,71	26,56	13,92
Қыздар Девочки								
Маңғыстау облысы	9,18	11,22	13,22	9,21	8,75	8,47	11,64	3,77

**7.17 Инфекциялық және паразитарлық аурулардан
От инфекционных и паразитарных болезней**

	1 жасқа дейінгі жаста өлгендер саны, адам Число умерших в возрасте до 1 года, человек						
	2009	2010	2011	2012	2013	2014	2015
Ұлдар және қыздар							
Мальчики и девочки							
Маңғыстау облысы	6	7	6	6	4	5	5
Ақтау қ.ә.	-	2	1	3	-	1	2
Жаңаөзен қ.ә.	2	2	-	1	2	2	1
Бейнеу ауданы	3	1	2	2	1	-	-
Қарақия ауданы	-	1	-	-	-	1	-
Маңғыстау ауданы	-	1	2	-	1	-	1
Мұнайлы ауданы	1	-	1	-	-	1	1
Түпқараған ауданы	-	-	-	-	-	-	-
Ұлдар							
Мальчики							
Маңғыстау облысы	6	2	3	3	3	2	3
Ақтау қ.ә.	-	-	1	1	-	1	1
Жаңаөзен қ.ә.	2	1	0	1	2	1	1
Бейнеу ауданы	3	-	1	1	1	-	-
Қарақия ауданы	-	-	-	-	-	-	-
Маңғыстау ауданы	-	1	1	-	-	-	-
Мұнайлы ауданы	1	-	-	-	-	-	1
Түпқараған ауданы	-	-	-	-	-	-	-
Қыздар							
Девочки							
Маңғыстау облысы	-	5	3	3	1	3	2
Ақтау қ.ә.	-	2	-	2	-	-	1
Жаңаөзен қ.ә.	-	1	-	-	-	1	-
Бейнеу ауданы	-	1	1	1	-	-	-
Қарақия ауданы	-	1	-	-	-	1	-
Маңғыстау ауданы	-	-	1	-	1	-	1
Мұнайлы ауданы	-	-	1	-	-	1	-
Түпқараған ауданы	-	-	-	-	-	-	-
Қала халқы							
Городское население							
Маңғыстау облысы	-	4	1	4	2	2	2
Ақтау қ.ә.	-	2	1	3	0	1	2
Жаңаөзен қ.ә.	-	2	-	1	2	1	-
Түпқараған ауданы	-	-	-	-	-	-	-
Ұлдар							
Мальчики							
Маңғыстау облысы	-	1	1	2	2	1	1
Ақтау қ.ә.	-	-	1	1	-	1	1
Жаңаөзен қ.ә.	-	1	-	1	2	-	-
Түпқараған ауданы	-	-	-	-	-	-	-
Қыздар							
Девочки							
Маңғыстау облысы	-	3	-	2	-	1	1
Ақтау қ.ә.	-	2	-	2	-	-	1
Жаңаөзен қ.ә.	-	1	-	-	-	1	-
Түпқараған ауданы	-	-	-	-	-	-	-
Ауыл халқы							
Сельское население							
Маңғыстау облысы	6	3	5	2	2	3	3
Ақтау қ.ә.	-	-	-	-	-	1	1
Жаңаөзен қ.ә.	2	1	-	2	-	-	-
Бейнеу ауданы	3	1	2	2	1	1	-
Қарақия ауданы	-	1	-	-	-	-	1
Маңғыстау ауданы	-	-	2	2	1	1	1
Мұнайлы ауданы	1	-	1	2	-	-	-
Түпқараған ауданы	-	3	-	-	-	3	3
Ұлдар							
Мальчики							
Маңғыстау облысы	6	1	2	1	1	1	2
Ақтау қ.ә.	-	-	-	-	-	1	1
Жаңаөзен қ.ә.	2	-	-	1	-	-	-
Бейнеу ауданы	3	-	1	1	1	-	-
Қарақия ауданы	-	1	-	-	-	-	-

Жалғасы

Продолжение

	1 жасқа дейінгі жаста өлгендер саны, адам Число умерших в возрасте до 1 года, человек							
	2009	2010	2011	2012	2013	2014	2015	2016
Маңғыстау ауданы	-	-	1	1	-	-	1	-
Мұнайлы ауданы	1	-	-	1	-	-	-	1
Түпқараған ауданы	-	1	-	-	-	1	-	-
Қыздар								
Девочки								
Маңғыстау облысы	-	2	3	1	1	2	1	-
Ақтау қ.ә.	-	-	-	-	-	-	-	-
Жаңаөзен қ.ә.	-	1	-	1	-	-	-	-
Бейнеу ауданы	-	1	1	1	-	1	-	-
Қарақия ауданы	-	-	-	-	-	-	1	-
Маңғыстау ауданы	-	-	1	1	1	1	-	-
Мұнайлы ауданы	-	-	1	1	-	-	-	-
Түпқараған ауданы	-	2	-	-	-	2	1	-

Жалғасы

Продолжение

	100 000 адамға на 100 000 человек							
	2009	2010	2011	2012	2013	2014	2015	2016
Ұлдар және қыздар								
Мальчики и девочки								
Маңғыстау облысы	4,23	4,75	3,77	3,56	2,20	2,64	2,60	3,04
Ұлдар								
Мальчики								
Маңғыстау облысы	5,42	2,60	3,62	3,48	3,19	2,04	3,01	5,88
Қыздар								
Девочки								
Маңғыстау облысы	2,95	7,11	3,94	3,64	1,14	3,28	2,16	0,00
Қала халқы								
Городское население								
Маңғыстау облысы	4,09	5,47	1,27	4,97	2,31	2,19	2,41	0,00
Ұлдар								
Мальчики								
Маңғыстау облысы	7,85	2,60	2,47	4,86	4,46	2,13	2,32	0,00
Қыздар								
Девочки								
Маңғыстау облысы	0,00	8,65	0,00	5,09	0,00	2,27	2,50	0,00
Ауыл халқы								
Сельское население								
Маңғыстау облысы	4,39	4,05	6,23	2,26	2,11	3,05	2,77	5,43
Ұлдар								
Мальчики								
Маңғыстау облысы	2,81	2,60	4,71	2,22	2,03	1,95	3,54	10,44
Қыздар								
Девочки								
Маңғыстау облысы	6,12	5,61	7,93	2,30	2,19	4,24	1,94	0,00

7.18 Жазатайым жағдайдан, уланудан және жарақаттан От несчастных случаев, отравлений и травм

	1 жасқа дейінгі жаста өлгендер саны, адам Число умерших в возрасте до 1 года, человек							
	2009	2010	2011	2012	2013	2014	2015	2016
Ұлдар және қыздар								
Мальчики и девочки								
Маңғыстау облысы	7	-	2	4	5	3	1	7
Ақтау қ.ә.	-	-	-	-	1	-	-	-
Жаңаөзен қ.ә.	1	-	-	2	1	1	-	1
Бейнеу ауданы	1	-	-	-	-	-	-	1
Қарақия ауданы	2	-	1	1	1	1	-	2
Маңғыстау ауданы	-	-	-	-	2	-	-	-
Мұнайлы ауданы	2	-	1	1	-	-	-	2
Түпқараған ауданы	1	-	-	-	-	1	1	1

	1 жасқа дейінгі жаста өлгендер саны, адам Число умерших в возрасте до 1 года, человек							
	2009	2010	2011	2012	2013	2014	2015	2016
Ұлдар								
Мальчики								
Маңғыстау облысы	4	-	1	4	3	3	1	4
Ақтау қ.ә.	-	-	-	-	1	-	-	-
Жаңаөзен қ.ә.	1	-	-	2	1	-	-	1
Бейнеу ауданы	-	-	-	-	-	-	-	-
Қарақия ауданы	1	-	-	1	1	-	-	1
Маңғыстау ауданы	-	-	-	-	-	-	-	-
Мұнайлы ауданы	1	-	1	1	-	-	1	1
Түпқараған ауданы	1	-	-	-	-	1	-	1
Қыздар								
Девочки								
Маңғыстау облысы	3	-	1	-	2	-	-	3
Ақтау қ.ә.	-	-	-	-	-	-	-	-
Жаңаөзен қ.ә.	-	-	-	-	-	-	-	-
Бейнеу ауданы	1	-	-	-	-	-	-	1
Қарақия ауданы	1	-	1	-	-	-	-	1
Маңғыстау ауданы	-	-	-	-	2	-	-	-
Мұнайлы ауданы	1	-	-	-	-	-	-	1
Түпқараған ауданы	-	-	-	-	-	-	-	-
Қала халқы								
Городское население								
Маңғыстау облысы	-	-	-	2	1	2	-	-
Ақтау қ.ә.	-	-	-	-	-	-	-	-
Жаңаөзен қ.ә.	-	-	-	2	1	-	-	-
Түпқараған ауданы	-	-	-	-	-	1	-	-
Ұлдар								
Мальчики								
Маңғыстау облысы	-	-	-	2	1	2	-	-
Ақтау қ.ә.	-	-	-	-	-	-	-	-
Жаңаөзен қ.ә.	-	-	-	2	1	-	-	-
Түпқараған ауданы	-	-	-	-	-	1	-	-
Қыздар								
Девочки								
Маңғыстау облысы	-	-	-	-	-	-	-	-
Ақтау қ.ә.	-	-	-	-	-	-	-	-
Жаңаөзен қ.ә.	-	-	-	-	-	-	-	-
Түпқараған ауданы	-	-	-	-	-	-	-	-
Ауыл халқы								
Сельское население								
Маңғыстау облысы	7	-	2	2	4	1	1	7
Ақтау қ.ә.	-	-	-	-	1	-	-	-
Жаңаөзен қ.ә.	1	-	-	-	-	-	-	1
Бейнеу ауданы	1	-	-	1	-	1	-	1
Қарақия ауданы	2	-	1	-	1	-	-	2
Маңғыстау ауданы	-	-	-	1	2	-	-	-
Мұнайлы ауданы	2	-	1	2	-	-	-	2
Түпқараған ауданы	1	-	-	-	-	1	1	1
Ұлдар								
Мальчики								
Маңғыстау облысы	4	-	1	2	2	1	1	4
Ақтау қ.ә.	-	-	-	-	1	-	-	-
Жаңаөзен қ.ә.	1	-	-	-	-	-	-	1
Бейнеу ауданы	-	-	-	1	-	1	-	-
Қарақия ауданы	1	-	-	-	1	-	-	1
Маңғыстау ауданы	-	-	-	1	-	-	-	-
Мұнайлы ауданы	1	-	1	2	-	-	-	1
Түпқараған ауданы	1	-	-	-	-	1	1	1
Қыздар								
Девочки								
Маңғыстау облысы	3	-	1	-	2	-	-	3
Ақтау қ.ә.	-	-	-	-	-	-	-	-
Жаңаөзен қ.ә.	-	-	-	-	-	-	-	-
Бейнеу ауданы	1	-	-	-	-	-	-	1
Қарақия ауданы	1	-	1	-	-	-	-	1
Маңғыстау ауданы	-	-	-	-	2	-	-	-
Мұнайлы ауданы	1	-	-	-	-	-	-	1

Жалғасы

Продолжение

	1 жасқа дейінгі жаста өлгендер саны, адам Число умерших в возрасте до 1 года, человек							
	2009	2010	2011	2012	2013	2014	2015	2016
Түпқараған ауданы	-	-	-	-	-	-	-	-

Жалғасы

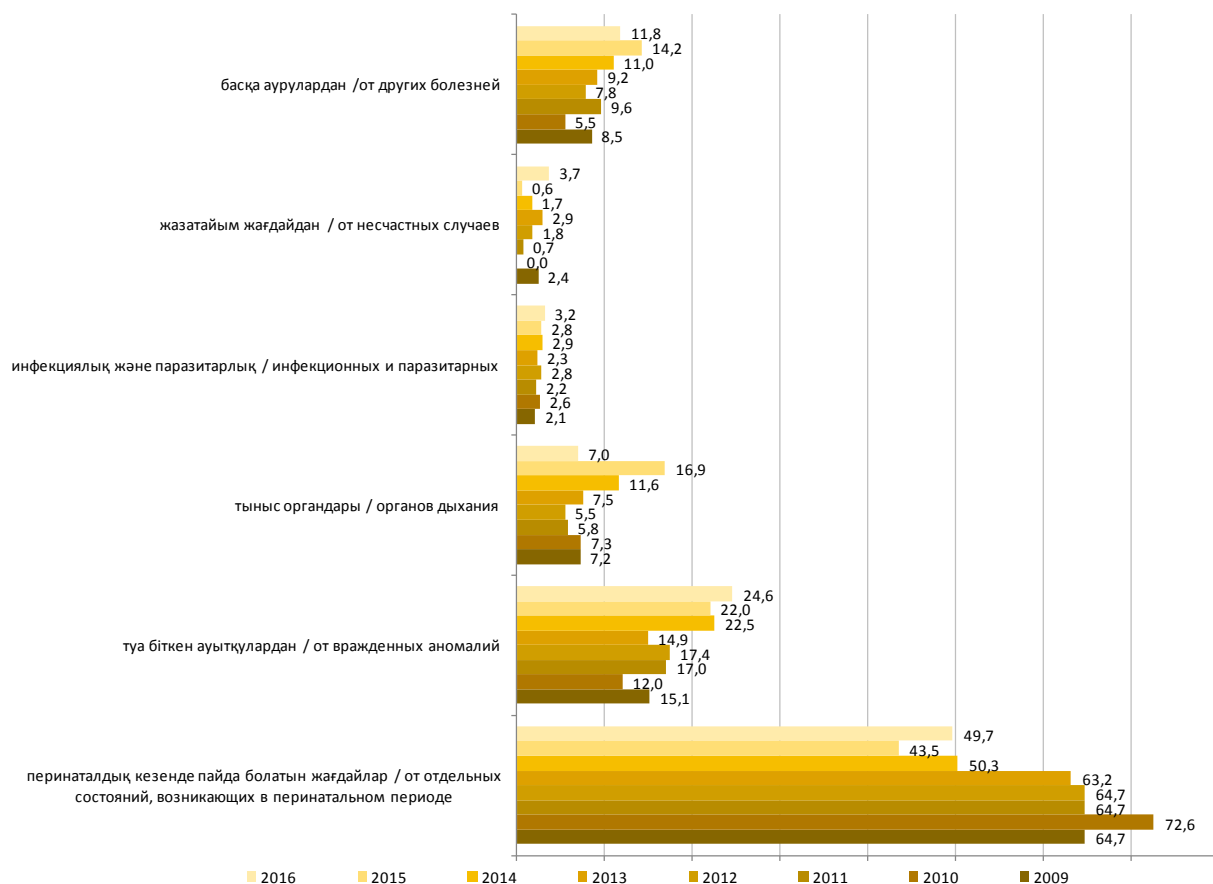
Продолжение

	100 000 адамға на 100 000 человек							
	2009	2010	2011	2012	2013	2014	2015	2016
Ұлдар және қыздар								
Мальчики и девочки								
Маңғыстау облысы	0,71	0,00	1,26	2,37	2,75	1,58	0,52	3,55
Ұлдар								
Мальчики								
Маңғыстау облысы	0,00	0,00	1,21	4,64	3,19	3,06	1,00	3,92
Қыздар								
Девочки								
Маңғыстау облысы	1,47	0,00	1,31	0,00	2,29	0,00	0,00	3,15
Қала халқы								
Городское население								
Маңғыстау облысы	1,36	0,00	0,00	2,49	1,15	2,19	0,00	0,00
Ұлдар								
Мальчики								
Маңғыстау облысы	0,00	0,00	0,00	4,86	2,23	4,27	0,00	0,00
Қыздар								
Девочки								
Маңғыстау облысы	2,85	0,00	0,00	0,00	0,00	0,00	0,00	0,00
Ауыл халқы								
Сельское население								
Маңғыстау облысы	0,00	0,00	2,49	2,26	4,21	1,02	0,92	6,34
Ұлдар								
Мальчики								
Маңғыстау облысы	0,00	0,00	2,36	4,43	4,07	1,95	1,77	6,96
Қыздар								
Девочки								
Маңғыстау облысы	0,00	0,00	2,64	0,00	4,38	0,00	0,00	5,66

Өлу себептерінің негізгі жіктеліміне қарай 1 жасқа дейін өлгендер Умершие в возрасте до 1 года по основным классам причин смерти

1 жасқа дейін өлген балалардың жалпы санынан пайызбен

в процентах от общего числа умерших детей в возрасте до 1 года



Жекелеген өлім себептерінен өлгендер Умершие от отдельных причин смерти

7.19 Туберкулез ауруларынан От болезней туберкулеза

	Өлгендер саны, адам Число умерших, человек							
	2009	2010	2011	2012	2013	2014	2015	2016
Барлық халық Все население								
Маңғыстау облысы	46	51	30	45	38	32	20	16
Ақтау қ.ә.	27	24	15	18	14	12	9	7
Жаңаөзен қ.ә.	8	6	3	9	7	7	1	4
Бейнеу ауданы	3	8	3	3	4	5	4	1
Қарақия ауданы	1	3	2	4	3	3	-	-
Маңғыстау ауданы	2	-	2	1	2	2	1	1
Мұнайлы ауданы	4	9	5	8	7	3	5	3
Түпқараған ауданы	1	1	-	2	1	-	-	16
Ерлер Мужчины								
Маңғыстау облысы	32	36	21	37	20	23	14	9
Ақтау қ.ә.	22	21	11	17	7	10	8	5
Жаңаөзен қ.ә.	5	4	3	6	4	4	1	1
Бейнеу ауданы	2	5	1	2	2	4	2	1
Қарақия ауданы	-	-	1	2	2	2	-	-
Маңғыстау ауданы	1	-	2	1	1	1	1	-
Мұнайлы ауданы	2	5	3	7	4	2	2	2
Түпқараған ауданы	-	1	-	2	-	-	-	-

Жалғасы

Продолжение

	Өлгендер саны, адам Число умерших, человек							
	2009	2010	2011	2012	2013	2014	2015	2016
Әйелдер								
Женщины								
Маңғыстау облысы	14	15	9	8	18	9	6	7
Ақтау қ.ә.	5	3	4	1	7	2	1	2
Жаңаөзен қ.ә.	3	2		3	3	3	-	3
Бейнеу ауданы	1	3	2	1	2	1	2	-
Қарақия ауданы	1	3	1	2	1	1	-	-
Маңғыстау ауданы	1	-	-	-	1	1	-	1
Мұнайлы ауданы	2	4	2	1	3	1	3	1
Түпқараған ауданы	1	-	-	-	1	-	-	-
Қала халқы								
Городское население								
Маңғыстау облысы	35	29	17	26	20	19	10	10
Ақтау қ.ә.	27	24	15	18	14	12	9	7
Жаңаөзен қ.ә.	8	5	2	8	6	7	1	3
Түпқараған ауданы	35	-	-	-	-	-	-	-
Ерлер								
Мужчины								
Маңғыстау облысы	27	24	13	23	125	14	9	6
Ақтау қ.ә.	22	21	11	17	92	10	8	5
Жаңаөзен қ.ә.	5	3	2	6	29	4	1	1
Түпқараған ауданы	-	-	-	-	4	-	-	-
Әйелдер								
Женщины								
Маңғыстау облысы	8	5	4	3	10	5	1	4
Ақтау қ.ә.	5	3	4	1	7	2	1	2
Жаңаөзен қ.ә.	3	2	-	2	3	3	-	2
Түпқараған ауданы	-	-	-	-	-	-	-	-
Ауыл халқы								
Сельское население								
Маңғыстау облысы	11	22	13	19	18	13	10	6
Ақтау қ.ә.	-	-	-	-	-	-	-	-
Жаңаөзен қ.ә.	-	1	1	1	1	-	-	1
Бейнеу ауданы	3	8	3	3	4	5	4	1
Қарақия ауданы	1	3	2	4	3	3	-	-
Маңғыстау ауданы	2	-	2	1	2	2	1	1
Мұнайлы ауданы	4	9	5	8	7	3	5	3
Түпқараған ауданы	1	1	-	2	1	-	-	-
Ерлер								
Мужчины								
Маңғыстау облысы	5	12	8	14	10	9	5	3
Ақтау қ.ә.	-	-	-	-	-	-	-	-
Жаңаөзен қ.ә.	-	-	1	-	1	-	-	-
Бейнеу ауданы	2	-	1	2	2	4	2	1
Қарақия ауданы	-	-	1	2	2	2	-	-
Маңғыстау ауданы	1	-	2	1	1	1	1	-
Мұнайлы ауданы	2	-	3	7	4	2	2	2
Түпқараған ауданы	-	-	-	2	-	-	-	-
Әйелдер								
Женщины								
Маңғыстау облысы	6	10	5	5	8	4	5	3
Ақтау қ.ә.	-	-	-	-	-	-	-	1
Жаңаөзен қ.ә.	-	-	-	1	2	-	2	-
Бейнеу ауданы	1	3	2	1	1	1	-	-
Қарақия ауданы	1	3	1	2	1	1	-	1
Маңғыстау ауданы	1	-	-	-	3	1	3	1
Мұнайлы ауданы	2	4	2	1	1	1	-	-
Түпқараған ауданы	1	-	-	-	-	-	-	-

	100 000 адамға на 100 000 человек							
	2009	2010	2011	2012	2013	2014	2015	2016
Барлық халық								
Все население								
Маңғыстау облысы	9,33	9,93	5,61	8,08	6,58	5,36	3,24	2,52
Ерлер								
Мужчины								
Маңғыстау облысы	13,12	14,15	7,91	13,39	6,97	7,75	4,56	2,85
Әйелдер								
Женщины								
Маңғыстау облысы	5,62	5,79	3,34	2,85	6,19	3,00	1,94	2,20
Қала халқы								
Городское население								
Маңғыстау облысы	13,17	10,64	6,10	9,13	6,89	6,77	3,71	3,47
Ерлер								
Мужчины								
Маңғыстау облысы	20,96	18,13	9,58	16,58	7,07	10,10	6,65	4,21
Әйелдер								
Женщины								
Маңғыстау облысы	5,84	3,56	2,79	2,05	6,71	3,52	0,74	2,75
Ауыл халқы								
Сельское население								
Маңғыстау облысы	4,8	9,13	5,08	6,99	6,27	4,11	2,88	1,73
Ерлер								
Мужчины								
Маңғыстау облысы	4,34	9,83	6,17	10,17	6,88	5,69	2,91	1,73
Әйелдер								
Женщины								
Маңғыстау облысы	5,36	8,41	3,96	3,72	5,64	2,53	2,85	1,73

**7.20 Жазатайым көлік оқиғаларынан
От транспортных несчастных случаев**

	Өлгендер саны, адам Число умерших, человек							
	2009	2010	2011	2012	2013	2014	2015	2016
Барлық халық								
Все население								
Маңғыстау облысы	82	112	88	91	119	103	87	103
Ақтау қ.ә.	25	33	35	26	30	30	18	18
Жаңаөзен қ.ә.	20	28	18	18	28	13	25	27
Бейнеу ауданы	5	10	4	10	14	11	10	14
Қарақия ауданы	6	9	5	6	15	14	8	12
Маңғыстау ауданы	10	10	5	11	9	12	6	7
Мұнайлы ауданы	11	14	12	15	10	17	13	19
Түпқараған ауданы	5	8	9	5	13	6	7	6
Ерлер								
Мужчины								
Маңғыстау облысы	61	93	60	64	76	81	63	76
Ақтау қ.ә.	17	25	24	19	19	22	13	13
Жаңаөзен қ.ә.	15	22	13	12	20	10	15	15
Бейнеу ауданы	5	7	4	8	6	9	8	10
Қарақия ауданы	2	9	4	4	13	10	7	10
Маңғыстау ауданы	9	10	2	9	6	11	4	7
Мұнайлы ауданы	8	13	9	9	8	14	11	17
Түпқараған ауданы	5	7	4	3	4	5	5	4
Әйелдер								
Женщины								
Маңғыстау облысы	21	19	28	27	43	22	24	27
Ақтау қ.ә.	8	8	11	7	11	8	5	5
Жаңаөзен қ.ә.	5	6	5	6	8	3	10	12
Бейнеу ауданы	-	3	-	2	8	2	2	4
Қарақия ауданы	4	-	1	2	2	4	1	2
Маңғыстау ауданы	1	-	3	2	3	1	2	-
Мұнайлы ауданы	3	1	3	6	2	3	2	2
Түпқараған ауданы	-	1	5	2	9	1	2	2

Жалғасы

Продолжение

	Өлгендер саны, адам Число умерших, человек							
	2009	2010	2011	2012	2013	2014	2015	2016
Қала халқы								
Городское население								
Маңғыстау облысы	44	63	56	44	52	41	42	35
Ақтау қ.ә.	25	33	35	25	30	29	17	18
Жаңаөзен қ.ә.	17	28	17	16	21	11	19	16
Түпқараған ауданы	2	2	4	3	1	1	6	1
Ерлер								
Мужчины								
Маңғыстау облысы	31	48	38	31	34	29	28	23
Ақтау қ.ә.	17	25	24	18	19	21	12	13
Жаңаөзен қ.ә.	12	22	12	11	15	8	12	9
Түпқараған ауданы	2	1	2	2	-	-	4	1
Әйелдер								
Женщины								
Маңғыстау облысы	13	15	18	13	18	12	14	12
Ақтау қ.ә.	8	8	11	7	11	8	5	5
Жаңаөзен қ.ә.	5	6	5	5	6	3	7	7
Түпқараған ауданы	-	1	2	1	1	1	2	-
Ауыл халқы								
Сельское население								
Маңғыстау облысы	38	49	32	47	67	62	45	68
Ақтау қ.ә.	-	-	-	1	-	1	1	-
Жаңаөзен қ.ә.	3	-	1	2	7	2	6	11
Бейнеу ауданы	5	10	4	10	14	11	10	14
Қарақия ауданы	6	9	5	6	15	14	8	12
Маңғыстау ауданы	10	10	5	11	9	12	6	7
Мұнайлы ауданы	11	14	12	15	10	17	13	19
Түпқараған ауданы	3	6	5	2	12	5	1	5
Ерлер								
Мужчины								
Маңғыстау облысы	30	45	22	33	42	52	35	53
Ақтау қ.ә.	-	-	-	1	-	1	1	-
Жаңаөзен қ.ә.	3	-	1	1	5	2	3	6
Бейнеу ауданы	5	7	4	8	6	9	8	10
Қарақия ауданы	2	9	4	4	13	10	7	10
Маңғыстау ауданы	9	10	2	9	6	11	4	7
Мұнайлы ауданы	8	13	9	9	8	14	11	17
Түпқараған ауданы	3	6	2	1	4	5	1	3
Әйелдер								
Женщины								
Маңғыстау облысы	8	4	10	14	25	10	10	15
Ақтау қ.ә.	-	-	-	-	2	-	3	5
Жаңаөзен қ.ә.	-	-	-	1	8	-	2	4
Бейнеу ауданы	-	3	-	2	2	2	1	2
Қарақия ауданы	4	-	1	2	3	4	2	-
Маңғыстау ауданы	1	-	3	2	2	1	2	2
Мұнайлы ауданы	3	1	3	6	8	3	-	2
Түпқараған ауданы	-	-	3	1	-	-	-	-

Жалғасы

Продолжение

	100 000 адамға на 100 000 человек							
	2009	2010	2011	2012	2013	2014	2015	2016
Барлық халық								
Все население								
Маңғыстау облысы	16,64	21,80	16,45	16,34	20,60	17,25	14,10	16,23
Ерлер								
Мужчины								
Маңғыстау облысы	25,00	36,55	22,61	23,16	26,50	27,30	20,53	24,05
Әйелдер								
Женщины								
Маңғыстау облысы	8,43	7,33	10,38	9,63	14,78	7,32	7,74	8,47
Қала халқы								
Городское население								
Маңғыстау облысы	16,55	23,11	20,08	15,45	17,90	14,61	15,56	12,16

	100 000 адамға на 100 000 человек							
	2009	2010	2011	2012	2013	2014	2015	2016
Ерлер								
Мужчины								
Маңғыстау облысы	24,07	36,27	28,01	22,35	24,03	20,93	20,70	16,14
Әйелдер								
Женщины								
Маңғыстау облысы	9,49	10,69	12,57	8,90	12,08	8,45	10,40	8,26
Ауыл халқы								
Сельское население								
Маңғыстау облысы	16,73	20,33	12,49	17,28	23,33	19,59	12,97	19,60
Ерлер								
Мужчины								
Маңғыстау облысы	26,05	36,86	16,96	23,97	28,91	32,88	20,40	30,55
Әйелдер								
Женщины								
Маңғыстау облысы	7,15	3,36	7,91	10,43	17,62	6,31	5,70	8,65

**7.21 Туберкулез ауруларынан
От болезней туберкулеза**

	Өлгендер саны, адам Число умерших, человек							
	2009	2010	2011	2012	2013	2014	2015	2016
Барлық халық								
Все население								
Маңғыстау облысы	49	68	57	29	72	50	50	71
Ақтау қ.ә.	14	22	22	10	23	12	3	19
Жаңаөзен қ.ә.	9	9	11	9	18	9	26	9
Бейнеу ауданы	8	14	7	3	3	7	5	14
Қарақия ауданы	5	4	-	1	3	6	2	6
Маңғыстау ауданы	4	5	3	1	5	4	4	5
Мұнайлы ауданы	9	10	10	4	19	10	7	15
Түпқараған ауданы	-	4	4	1	1	2	3	3
Ерлер								
Мужчины								
Маңғыстау облысы	37	54	39	24	58	39	42	51
Ақтау қ.ә.	11	19	15	8	17	11	2	12
Жаңаөзен қ.ә.	6	7	7	8	15	6	23	8
Бейнеу ауданы	4	11	5	2	3	4	4	8
Қарақия ауданы	5	4	-	1	3	4	2	4
Маңғыстау ауданы	4	1	1	1	5	3	3	3
Мұнайлы ауданы	7	10	8	3	14	9	7	13
Түпқараған ауданы	-	2	3	1	1	2	1	3
Әйелдер								
Женщины								
Маңғыстау облысы	12	14	18	5	14	11	8	20
Ақтау қ.ә.	3	3	7	2	6	1	1	7
Жаңаөзен қ.ә.	3	2	4	1	3	3	3	1
Бейнеу ауданы	4	3	2	1	-	3	1	6
Қарақия ауданы	-	-	-	-	-	2	-	2
Маңғыстау ауданы	-	4	2	-	-	1	1	2
Мұнайлы ауданы	2	-	2	1	5	1	-	2
Түпқараған ауданы	-	2	1	-	-	-	2	-
Қала халқы								
Городское население								
Маңғыстау облысы	20	30	31	18	39	21	19	29
Ақтау қ.ә.	13	22	21	10	23	12	3	19
Жаңаөзен қ.ә.	7	8	10	7	16	9	16	8
Түпқараған ауданы	-	-	-	1	-	-	-	2
Ерлер								
Мужчины								
Маңғыстау облысы	15	25	21	15	30	17	16	21
Ақтау қ.ә.	10	19	15	8	17	11	2	12
Жаңаөзен қ.ә.	5	6	6	6	13	6	14	7
Түпқараған ауданы	-	-	-	1	-	-	-	2

Жалғасы

Продолжение

	Өлгендер саны, адам Число умерших, человек							
	2009	2010	2011	2012	2013	2014	2015	2016
Әйелдер								
Женщины								
Маңғыстау облысы	5	5	10	3	9	4	3	8
Ақтау қ.ә.	3	3	6	2	6	1	1	7
Жаңаөзен қ.ә.	2	2	4	1	3	3	2	1
Түпқараған ауданы	-	-	-	-	-	-	-	-
Ауыл халқы								
Сельское население								
Маңғыстау облысы	29	38	26	11	33	29	31	42
Ақтау қ.ә.	1	-	1	-	-	-	-	-
Жаңаөзен қ.ә.	2	1	1	2	2	-	10	1
Бейнеу ауданы	8	14	7	3	3	7	5	14
Қарақия ауданы	5	4	-	1	3	6	2	6
Маңғыстау ауданы	4	5	3	1	5	4	4	5
Мұнайлы ауданы	9	10	10	4	19	10	7	15
Түпқараған ауданы	-	4	4	-	1	2	3	1
Ерлер								
Мужчины								
Маңғыстау облысы	22	29	18	9	28	22	26	30
Ақтау қ.ә.	1	-	-	-	-	-	-	-
Жаңаөзен қ.ә.	1	1	1	2	2	-	9	1
Бейнеу ауданы	4	11	5	2	3	4	4	8
Қарақия ауданы	5	4	-	1	3	4	2	4
Маңғыстау ауданы	4	1	1	1	5	3	3	3
Мұнайлы ауданы	7	10	8	3	14	9	7	13
Түпқараған ауданы	-	2	3	-	1	2	1	1
Әйелдер								
Женщины								
Маңғыстау облысы	7	9	8	2	5	7	5	12
Ақтау қ.ә.	-	-	1	-	-	-	1	-
Жаңаөзен қ.ә.	1	-	-	-	-	-	1	6
Бейнеу ауданы	4	3	2	1	-	3	-	2
Қарақия ауданы	-	-	-	-	-	2	1	2
Маңғыстау ауданы	-	4	2	-	5	1	-	2
Мұнайлы ауданы	2	-	2	1	-	1	2	-
Түпқараған ауданы	-	2	1	-	-	-	-	-

Жалғасы

Продолжение

	100 000 адамға на 100 000 человек							
	2009	2010	2011	2012	2013	2014	2015	2016
Барлық халық								
Все население								
Маңғыстау облысы	9,94	13,24	10,65	5,21	12,47	8,37	8,11	11,18
Ерлер								
Мужчины								
Маңғыстау облысы	15,17	21,22	14,70	8,68	20,23	13,14	13,69	16,14
Әйелдер								
Женщины								
Маңғыстау облысы	4,82	5,40	6,68	1,78	4,81	3,66	2,58	6,27
Қала халқы								
Городское население								
Маңғыстау облысы	7,52	11,00	11,12	6,32	13,43	7,48	7,04	10,07
Ерлер								
Мужчины								
Маңғыстау облысы	11,64	18,89	15,48	10,81	21,21	12,27	11,83	14,73
Әйелдер								
Женщины								
Маңғыстау облысы	3,65	3,56	6,98	2,05	6,04	2,82	2,23	5,50
Ауыл халқы								
Сельское население								
Маңғыстау облысы	12,77	15,76	10,15	4,04	11,49	9,16	8,93	12,11
Ерлер								
Мужчины								
Маңғыстау облысы	19,10	23,75	13,88	6,54	19,27	13,91	15,16	17,29

Жалғасы

Продолжение

	100 000 адамға на 100 000 человек							
	2009	2010	2011	2012	2013	2014	2015	2016
Әйелдер Женщины								
Маңғыстау облысы	6,25	7,56	6,33	1,49	3,52	4,42	2,85	6,92

7.22 Өлтіруден От убийств

	Өлгендер саны, адам Число умерших, человек							
	2009	2010	2011	2012	2013	2014	2015	2016
Барлық халық								
Все население								
Маңғыстау облысы	32	45	30	23	36	18	11	14
Ақтау қ.ә.	18	25	20	9	19	9	5	5
Жаңаөзен қ.ә.	5	10	4	7	5	3	1	3
Бейнеу ауданы	3	4	-	1	3	-	-	-
Қарақия ауданы	-	1	1	2	1	-	-	2
Маңғыстау ауданы	-	-	-	-	2	-	1	-
Мұнайлы ауданы	4	4	5	3	6	5	4	3
Түпқараған ауданы	2	1	-	1	-	1	-	1
Ерлер								
Мужчины								
Маңғыстау облысы	27	35	25	16	34	16	11	12
Ақтау қ.ә.	16	18	16	7	17	7	5	3
Жаңаөзен қ.ә.	3	9	3	6	5	3	1	3
Бейнеу ауданы	2	4	-	1	3	-	-	-
Қарақия ауданы	-	1	1	1	1	-	-	2
Маңғыстау ауданы	-	-	-	-	2	-	1	-
Мұнайлы ауданы	4	2	5	-	6	5	4	3
Түпқараған ауданы	2	1	-	1	-	1	-	1
Әйелдер								
Женщины								
Маңғыстау облысы	5	10	5	7	2	2	-	2
Ақтау қ.ә.	2	7	4	2	2	2	-	2
Жаңаөзен қ.ә.	2	1	1	1	-	-	-	-
Бейнеу ауданы	1	-	-	-	-	-	-	-
Қарақия ауданы	-	-	-	1	-	-	-	-
Маңғыстау ауданы	-	-	-	-	-	-	-	-
Мұнайлы ауданы	-	2	-	3	-	-	-	-
Түпқараған ауданы	-	-	-	-	-	-	-	-

Жалғасы

Продолжение

	Өлгендер саны, адам Число умерших, человек							
	2009	2010	2011	2012	2013	2014	2015	2016
Қала халқы								
Городское население								
Маңғыстау облысы	23	35	23	15	24	11	6	7
Ақтау қ.ә.	18	24	19	9	19	9	5	5
Жаңаөзен қ.ә.	4	10	4	6	5	2	1	2
Түпқараған ауданы	1	1	-	-	-	-	-	-
Ерлер								
Мужчины								
Маңғыстау облысы	19	27	18	13	22	9	6	5
Ақтау қ.ә.	16	17	15	7	17	7	5	3
Жаңаөзен қ.ә.	2	9	3	6	5	2	1	2
Түпқараған ауданы	1	1	-	-	-	-	-	-
Әйелдер								
Женщины								
Маңғыстау облысы	4	8	5	2	2	2	-	2
Ақтау қ.ә.	2	7	4	2	2	2	-	2
Жаңаөзен қ.ә.	2	1	1	-	-	-	-	-
Түпқараған ауданы	-	-	-	-	-	-	-	-

Жалғасы

Продолжение

	Өлгендер саны, адам Число умерших, человек							
	2009	2010	2011	2012	2013	2014	2015	2016
Ауыл халқы Сельское население								
Маңғыстау облысы	9	10	7	8	12	7	5	7
Ақтау қ.ә.	-	1	1	-	-	-	-	-
Жаңаөзен қ.ә.	1	-	-	1	-	1	-	1
Бейнеу ауданы	3	4	-	1	3	-	-	-
Қарақия ауданы	-	1	1	2	1	-	-	2
Маңғыстау ауданы	-	-	-	-	2	-	1	-
Мұнайлы ауданы	4	4	5	3	6	5	4	3
Түпқараған ауданы	1	-	-	1	-	1	-	1
Ерлер Мужчины								
Маңғыстау облысы	8	8	7	3	12	7	5	7
Ақтау қ.ә.	-	1	1	-	-	-	-	-
Жаңаөзен қ.ә.	1	-	-	-	-	1	-	1
Бейнеу ауданы	2	4	-	1	3	-	-	-
Қарақия ауданы	-	1	1	1	1	-	-	2
Маңғыстау ауданы	-	-	-	-	2	-	1	-
Мұнайлы ауданы	4	2	5	-	6	5	4	3
Түпқараған ауданы	1	-	-	1	-	1	-	1
Әйелдер Женщины								
Маңғыстау облысы	1	2	-	-	-	-	-	-
Ақтау қ.ә.	-	-	-	-	-	-	-	-
Жаңаөзен қ.ә.	-	-	-	1	-	-	-	-
Бейнеу ауданы	1	-	-	-	-	-	-	-
Қарақия ауданы	-	-	-	1	-	-	-	-
Маңғыстау ауданы	-	-	-	-	-	-	-	-
Мұнайлы ауданы	-	2	-	3	-	-	-	-
Түпқараған ауданы	-	-	-	-	-	-	-	-

Жалғасы

Продолжение

	100 000 адамға на 100 000 человек							
	2009	2010	2011	2012	2013	2014	2015	2016
Барлық халық Все население								
Маңғыстау облысы	6,49	8,76	5,61	4,13	6,23	3,03	1,78	2,21
Ерлер Мужчины								
Маңғыстау облысы	11,07	13,76	9,42	5,79	11,86	5,39	3,59	3,80
Әйелдер Женщины								
Маңғыстау облысы	2,01	3,86	1,85	2,50	0,69	0,67	0,00	0,63
Қала халқы Городское население								
Маңғыстау облысы	8,65	12,84	8,25	5,27	8,26	3,92	2,22	2,43
Ерлер Мужчины								
Маңғыстау облысы	14,75	20,40	13,27	9,37	15,55	6,50	4,44	3,51
Әйелдер Женщины								
Маңғыстау облысы	2,92	5,70	3,49	1,37	1,34	1,41	0,00	1,38
Ауыл халқы Сельское население								
Маңғыстау облысы	3,96	4,15	2,73	2,94	4,18	2,21	1,44	2,02
Ерлер Мужчины								
Маңғыстау облысы	6,95	6,55	5,40	2,18	8,26	4,43	2,91	4,04
Әйелдер Женщины								
Маңғыстау облысы	0,89	1,68	0,00	3,72	0,00	0,00	0,00	0,00

8. Өмір ұзақтығы

Продолжительность жизни

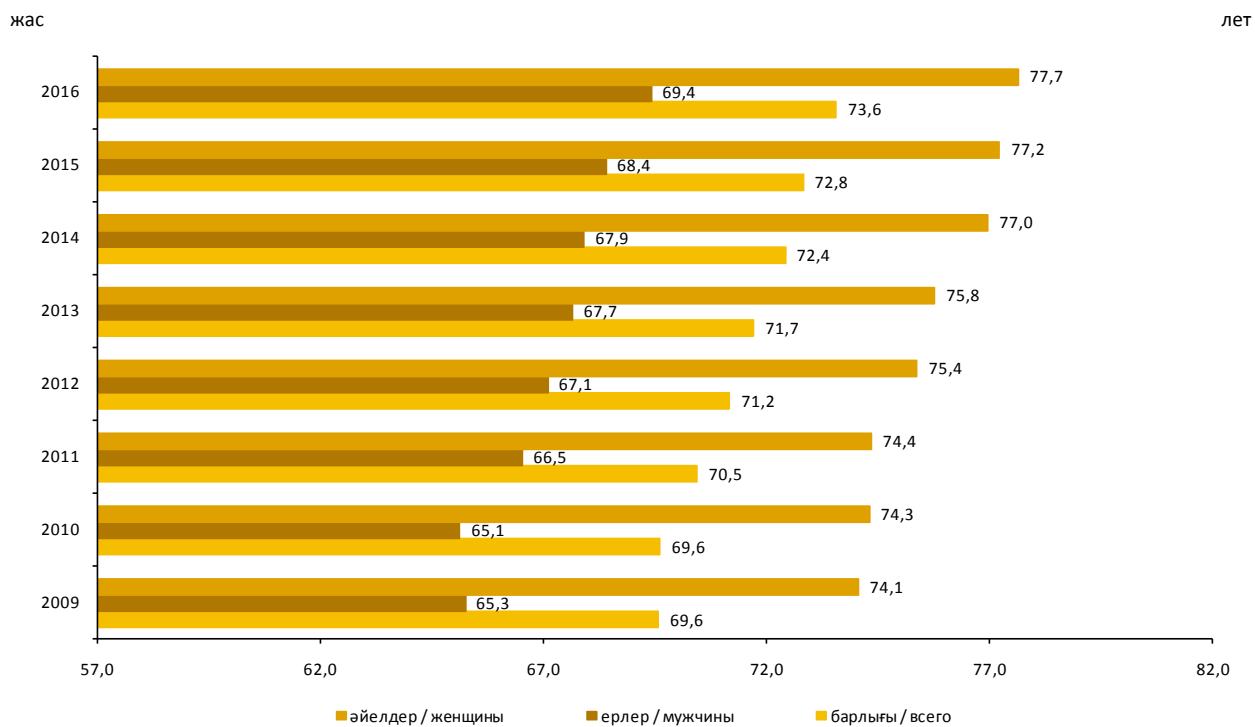
8.1 Туылған кездегі халықтың күтілетін өмір сүру ұзақтығы

Ожидаемая продолжительность жизни населения при рождении

жас саны	число лет							
	Барлығы Всего							
	2009	2010	2011	2012	2013	2014	2015	2016*
Барлық халық Все население								
Маңғыстау облысы	69,59	69,63	70,46	71,19	71,73	72,43	72,83	73,58
Қала халқы Городское население								
Маңғыстау облысы	68,97	68,50	69,83	70,57	71,03	71,14	71,98	72,22
Ауыл халқы Сельское население								
Маңғыстау облысы	70,45	71,26	71,26	72,11	72,65	74,04	73,79	75,27
Жалғасы	Продолжение							
	Ерлер Мужчины							
	2009	2010	2011	2012	2013	2014	2015	2016*
Барлық халық Все население								
Маңғыстау облысы	65,25	65,14	66,53	67,10	67,66	67,92	68,41	69,42
Қала халқы Городское население								
Маңғыстау облысы	64,45	63,76	65,43	66,12	66,66	66,12	67,54	68,12
Ауыл халқы Сельское население								
Маңғыстау облысы	66,22	66,97	67,98	68,44	68,87	70,43	69,34	70,72
Жалғасы	Продолжение							
	Әйелдер Женщины							
	2009	2010	2011	2012	2013	2014	2015	2016*
Барлық халық Все население								
Маңғыстау облысы	74,07	74,31	74,36	75,39	75,78	76,97	77,24	77,65
Қала халқы Городское население								
Маңғыстау облысы	73,38	73,18	74,00	74,77	75,18	76,28	76,25	76,01
Ауыл халқы Сельское население								
Маңғыстау облысы	75,18	76,18	74,72	76,32	76,59	77,74	78,36	80,05

*Алдын-ала мәліметтер.
Предварительные данные.

Туылған кездегі халықтың күтілетін өмір сүру ұзақтығы
Ожидаемая продолжительность жизни населения при рождении



9. Көші-қон Миграция

9.1 Халықтың көші-қоны Миграция населения

адам	человек							
	2009	2010	2011	2012	2013	2014	2015	2016
Келгендер								
Прибыло								
Маңғыстау облысы	20 485	21 656	21 188	18 664	14 605	14 623	15 242	13 703
Ақтау қ.ә.	6 064	6 852	5 445	4 732	2 238	2 777	3 133	1 919
Жаңаөзен қ.ә.	2 415	1 943	2 269	1 500	2 399	2 835	1 599	2 249
Бейнеу ауданы	2 104	2 397	2 430	2 622	1 651	1 481	1 644	1 493
Қарақия ауданы	991	761	779	947	791	809	1 182	953
Маңғыстау ауданы	433	417	376	350	458	636	442	608
Мұнайлы ауданы	7 807	8 745	9 328	8 102	6 571	5 879	6 533	5 039
Түпқараған ауданы	671	541	561	411	497	206	709	1 442
Қала халқы								
Городское население								
Маңғыстау облысы	8 343	8 697	7 634	6 158	4 501	5 328	4 566	3 507
Ақтау қ.ә.	6 052	6 736	5 336	4 642	2 201	2 744	3 130	1 909
Жаңаөзен қ.ә.	2 151	1 881	2 215	1 431	2 244	2 550	1 317	1 371
Түпқараған ауданы	140	80	83	85	56	34	119	227
Ауыл халқы								
Сельское население								
Маңғыстау облысы	12 142	12 959	13 554	12 506	10 104	9 595	10 676	10 196
Ақтау қ.ә.	12	116	109	90	37	33	3	10
Жаңаөзен қ.ә.	264	62	54	69	155	285	282	878
Бейнеу ауданы	2 104	2 397	2 430	2 622	1 651	1 481	1 644	1 493
Қарақия ауданы	991	761	779	947	791	809	1 182	953
Маңғыстау ауданы	433	417	376	350	458	636	442	608
Мұнайлы ауданы	7 807	8 745	9 328	8 102	6 571	5 879	6 533	5 039
Түпқараған ауданы	531	461	478	326	441	472	590	1 215
Кеткендер								
Выбыло								
Маңғыстау облысы	11 409	12 622	12 830	10 804	10 428	11 516	11 766	14 661
Ақтау қ.ә.	5 175	5 746	6 270	5 230	5 291	6 273	6 564	7 035
Жаңаөзен қ.ә.	1 850	2 204	1 837	1 649	1 109	1 093	1 287	1 911
Бейнеу ауданы	803	1 033	1 003	813	891	1 214	1 187	1 426
Қарақия ауданы	1 052	1 046	1 066	899	780	812	681	790
Маңғыстау ауданы	867	834	680	499	458	410	517	716
Мұнайлы ауданы	1 124	1 188	1 402	1 286	1 548	1 339	1 157	2 337
Түпқараған ауданы	538	571	572	428	351	375	373	446
Қала халқы								
Городское население								
Маңғыстау облысы	6 919	7 852	7 866	6 744	6 297	7 352	7 788	8 827
Ақтау қ.ә.	5 062	5 611	6 021	5 117	5 184	6 199	6 480	6 953
Жаңаөзен қ.ә.	1 850	2 047	1 690	1 501	1 012	1 027	1 181	1 730
Түпқараған ауданы	176	194	175	126	101	126	127	144
Ауыл халқы								
Сельское население								
Маңғыстау облысы	4 490	4 770	4 944	4 060	4 131	4 164	3 978	5 834
Ақтау қ.ә.	113	135	249	113	107	74	84	82
Жаңаөзен қ.ә.	169	157	147	148	97	66	106	181
Бейнеу ауданы	803	1 033	1 003	813	891	1 214	1 187	1 426
Қарақия ауданы	1 052	1 046	1 066	899	780	812	681	790
Маңғыстау ауданы	867	834	680	499	458	410	517	716
Мұнайлы ауданы	1 124	1 188	1 402	1 286	1 548	1 339	1 157	2 337
Түпқараған ауданы	362	377	397	302	250	249	246	302
Көші-қон айырымы								
Сальдо миграции								
Маңғыстау облысы	9 076	9 034	8 358	7 860	4 177	3 107	3 476	-958
Ақтау қ.ә.	889	1 106	-825	-498	-3 053	-3 496	-3 431	-5 116
Жаңаөзен қ.ә.	565	-261	432	-149	1 290	1 742	312	337
Бейнеу ауданы	1 301	1 364	1 427	1 809	760	267	457	67
Қарақия ауданы	-61	-285	-287	48	11	-3	501	163

Жалғасы

Продолжение

	2009	2010	2011	2012	2013	2014	2015	2016
Маңғыстау ауданы	-434	-417	-304	-149	-	226	-75	-108
Мұнайлы ауданы	6 683	7 557	7 926	6 916	5 023	4 540	5 376	2 702
Түпқараған ауданы	133	-30	-11	-17	146	-169	336	996
Қала халқы								
Городское население								
Маңғыстау облысы	1 424	845	-252	-586	-1 796	-2 024	-3 222	-5 320
Ақтау қ.ә.	990	1 125	-685	-475	-2 983	-3 455	-3 350	-5 044
Жаңаөзен қ.ә.	470	-166	525	-70	1 232	1 523	136	-359
Түпқараған ауданы	-36	-114	-92	-41	-45	-92	-8	83
Ауыл халқы								
Сельское население								
Маңғыстау облысы	7 652	8 189	8 610	8 446	5 973	5 131	6 698	4 362
Ақтау қ.ә.	-101	-19	-140	-23	-70	-41	-81	-72
Жаңаөзен қ.ә.	95	-95	-93	-79	58	219	176	697
Бейнеу ауданы	1 301	1 364	1 427	1 809	760	267	457	67
Қарақия ауданы	-61	-285	-287	48	11	-3	501	163
Маңғыстау ауданы	-434	-417	-304	-149	-	226	-75	-108
Мұнайлы ауданы	6 683	7 557	7 926	6 916	5 023	4 540	5 376	2 702
Түпқараған ауданы	169	84	81	-76	191	-77	344	913

9.2 Этностар бойынша халықтың көші-қоны

Миграция населения по этносам

адам

человек

	2009	2010	2011	2012	2013	2014	2015	2016	
Келгендер									
Прибыло									
Барлық этностар	20 485	21 656	21 188	18 664	14 605	14 623	15 242	13 703	Всего
Қазақтар	19 328	19 652	19 665	17 141	13 793	14 111	14 852	13 100	Казахи
Орыстар	433	515	508	416	206	125	109	160	Русские
Өзбектер	70	157	104	127	57	41	37	57	Узбеки
Украиндар	64	53	43	42	14	18	12	24	Украинцы
Ұйғырлар	20	27	10	18	5	5	19	6	Уйгуры
Татарлар	52	73	51	36	18	32	11	13	Татары
Немістер	12	9	15	16	2	5	3	4	Немцы
Басқа этностар	506	1 170	792	868	510	286	199	339	Другие этносы
Қала халқы									
Городское население									
Барлық этностар	8 343	8 697	7 634	6 158	4 501	5 328	4 566	3 507	Всего
Қазақтар	7 449	7 114	6 469	5 050	3 918	4 984	4 290	3 103	Казахи
Орыстар	386	469	456	363	181	95	91	131	Русские
Өзбектер	32	98	50	66	30	24	22	30	Узбеки
Украиндар	44	46	39	37	12	12	11	19	Украинцы
Ұйғырлар	18	17	10	11	3	5	19	5	Уйгуры
Татарлар	35	53	36	28	14	22	10	7	Татары
Немістер	11	9	14	13	1	4	3	3	Немцы
Басқа этностар	368	891	560	590	342	182	120	209	Другие этносы
Ауыл халқы									
Сельское население									
Барлық этностар	12 142	12 959	13 554	12 506	10 104	9 595	10 676	10 196	Всего
Қазақтар	11 879	12 538	13 196	12 091	9 875	9 127	10 562	9 997	Казахи
Орыстар	47	46	52	53	25	30	18	29	Русские
Өзбектер	38	59	54	61	27	17	15	27	Узбеки
Украиндар	20	7	4	53	2	6	1	5	Украинцы
Ұйғырлар	2	10	-	7	2	-	-	1	Уйгуры
Татарлар	17	20	15	8	4	10	1	6	Татары
Немістер	1	-	1	3	1	1	-	1	Немцы
Басқа этностар	138	279	232	230	168	404	79	130	Другие этносы
Кеткендер									
Выбыло									
Барлық этностар	11 409	12 622	12 830	10 804	10 428	11 516	11 766	14 661	Всего
Қазақтар	10 597	11 583	11 878	9 890	9 537	10 538	11 021	13 827	Казахи
Орыстар	490	636	626	592	567	636	492	504	Русские
Өзбектер	21	14	15	33	14	29	22	36	Узбеки
Украиндар	61	60	51	43	54	53	42	40	Украинцы
Ұйғырлар	5	9	2	2	10	35	25	23	Уйгуры
Татарлар	40	58	38	35	36	47	18	28	Татары
Немістер	17	5	9	11	12	9	11	18	Немцы

Жалғасы

Продолжение

	2009	2010	2011	2012	2013	2014	2015	2016	
Басқа этностар	178	257	211	198	198	169	135	185	Другие этносы
Қала халқы									
Городское население									
Барлық этностар	6 919	7 852	7 866	6 744	6 297	7 352	7 788	8 827	Всего
Қазақтар	6 166	6 879	7 008	5 890	5 447	6 433	7 082	8 063	Казахи
Орыстар	466	606	591	577	549	617	479	480	Русские
Өзбектер	13	11	12	20	12	26	19	25	Узбеки
Украиндар	55	60	49	42	54	51	39	39	Украинцы
Ұйғырлар	4	9	1	1	9	24	24	19	Уйгуры
Татарлар	40	51	36	29	30	46	18	28	Татары
Немістер	17	4	9	11	12	9	10	17	Немцы
Басқа этностар	158	232	160	174	184	146	117	156	Другие этносы
Ауыл халқы									
Сельское население									
Барлық этностар	4 490	4 770	4 944	4 060	4 131	4 164	3 978	5 834	Всего
Қазақтар	4 431	4 704	4 870	4 000	4 090	4 105	3 939	5 764	Казахи
Орыстар	24	30	35	15	18	19	13	24	Русские
Өзбектер	8	3	3	13	2	3	3	11	Узбеки
Украиндар	6	-	2	1	-	2	3	1	Украинцы
Ұйғырлар	1	-	1	1	1	11	1	4	Уйгуры
Татарлар	-	7	2	6	6	1	-	-	Татары
Немістер	-	1	-	-	-	-	1	1	Немцы
Басқа этностар	20	25	31	24	14	23	18	29	Другие этносы
Көші-қон айырымы									
Сальдо миграции									
Барлық этностар	9 076	9 034	8 358	7 860	4 177	3 107	3 476	-958	Всего
Қазақтар	8 731	8 069	7 787	7 251	4 256	3 573	3 831	-727	Казахи
Орыстар	-57	-121	-118	-176	-361	-511	-383	-344	Русские
Өзбектер	49	143	89	94	43	12	15	21	Узбеки
Украиндар	3	-7	-8	-1	-40	-35	-30	-16	Украинцы
Ұйғырлар	15	18	8	16	-5	-30	-6	-17	Уйгуры
Татарлар	12	15	51	1	-18	-15	-7	-15	Татары
Немістер	-5	4	6	5	-10	-4	-8	-14	Немцы
Басқа этностар	328	913	543	670	312	117	64	154	Другие этносы
Қала халқы									
Городское население									
Барлық этностар	1 424	845	-252	-586	-1 796	-2 024	-3 222	-5 320	Всего
Қазақтар	1 283	235	-539	-840	-1 529	-1 449	-2 792	-4 960	Казахи
Орыстар	-80	-137	-135	-214	-368	-522	-388	-349	Русские
Өзбектер	19	87	38	46	18	-2	3	5	Узбеки
Украиндар	-11	-14	-10	-5	-42	-39	-28	-20	Украинцы
Ұйғырлар	14	8	9	10	-6	-19	-5	-14	Уйгуры
Татарлар	-5	2	-	-1	-16	-24	-8	-21	Татары
Немістер	-6	5	5	2	-11	-5	-7	-14	Немцы
Басқа этностар	210	659	380	416	158	36	3	53	Другие этносы
Ауыл халқы									
Сельское население									
Барлық этностар	7 652	8 189	8 610	8 446	5 973	5 131	6 698	4 362	Всего
Қазақтар	7 448	7 834	8 326	8 091	5 785	5 022	6 623	4 233	Казахи
Орыстар	23	16	17	38	7	11	5	5	Русские
Өзбектер	30	56	51	48	25	14	12	16	Узбеки
Украиндар	14	7	2	4	2	4	-2	4	Украинцы
Ұйғырлар	1	10	-1	6	1	-11	-1	-3	Уйгуры
Татарлар	17	13	13	2	-2	9	1	6	Татары
Немістер	1	-1	1	3	1	1	-1	-	Немцы
Басқа этностар	118	254	201	254	154	81	61	101	Другие этносы

9.3 Сыртқы көші-қон Внешняя миграция

адам

человек

	2009	2010	2011	2012	2013	2014	2015	2016
Иммигранттар								
Иммигранты								
Маңғыстау облысы	6 251	7 418	5 884	6 112	3 797	2 809	3 314	1 760
Ақтау қ.ә.	945	1 952	1 246	1 269	923	731	613	465
Жаңаөзен қ.ә.	872	174	32	10	1	4	-	6

Жалғасы

Продолжение

	2009	2010	2011	2012	2013	2014	2015	2016
Бейнеу ауданы	953	1 392	1 428	1 819	1 092	859	809	357
Қарақия ауданы	145	120	98	171	172	75	106	36
Маңғыстау ауданы	0	1	1	-	-	-	-	-
Мұнайлы ауданы	3 291	3 727	3 055	2 843	1 609	1 140	1 785	896
Түпқараған ауданы	45	52	24	-	-	-	1	-
Қала халқы								
Городское население								
Маңғыстау облысы	1 631	2 086	1 257	1 253	903	713	611	462
Ақтау қ.ә.	944	1 926	1 220	1 243	902	709	611	458
Жаңаөзен қ.ә.	677	151	30	10	1	4	-	4
Түпқараған ауданы	10	9	7	-	-	-	-	-
Ауыл халқы								
Сельское население								
Маңғыстау облысы	4 620	5 332	46 27	4 859	2 894	2 096	2 703	1 298
Ақтау қ.ә.	1	26	26	26	21	22	2	7
Жаңаөзен қ.ә.	195	23	2	-	-	-	-	2
Бейнеу ауданы	953	1 392	1 428	1 819	1 092	859	809	357
Қарақия ауданы	145	120	98	171	172	75	106	36
Маңғыстау ауданы	0	1	1	-	-	-	-	-
Мұнайлы ауданы	3 291	3 727	3 055	2 843	1 609	1 140	1 785	896
Түпқараған ауданы	35	43	17	-	-	-	1	-
Эмигранттар								
Эмигранты								
Маңғыстау облысы	456	658	600	550	541	718	523	379
Ақтау қ.ә.	396	607	578	541	529	702	509	372
Жаңаөзен қ.ә.	40	43	11	6	10	3	12	3
Бейнеу ауданы	6	6	2	3	1	-	-	-
Қарақия ауданы	9	-	3	-	-	6	-	-
Маңғыстау ауданы	1	-	-	-	-	-	-	-
Мұнайлы ауданы	3	-	5	-	1	5	2	4
Түпқараған ауданы	1	-	1	-	-	2	-	-
Қала халқы								
Городское население								
Маңғыстау облысы	437	639	590	547	537	714	521	374
Ақтау қ.ә.	396	607	578	541	527	700	509	371
Жаңаөзен қ.ә.	40	32	11	6	10	3	12	3
Түпқараған ауданы	1	-	1	-	-	1	-	-
Ауыл халқы								
Сельское население								
Маңғыстау облысы	19	19	10	3	4	14	2	5
Ақтау қ.ә.	-	-	-	-	2	2	-	1
Жаңаөзен қ.ә.	-	11	-	-	-	-	-	-
Бейнеу ауданы	6	6	2	-	1	-	-	-
Қарақия ауданы	9	-	3	-	-	6	-	-
Маңғыстау ауданы	1	-	-	-	-	-	-	-
Мұнайлы ауданы	3	2	5	3	1	5	2	4
Түпқараған ауданы	-	-	-	-	-	1	-	-
Көші-қон айырымы								
Сальдо миграции								
Маңғыстау облысы	5 795	6 760	5 284	5 562	3 256	2 091	2 791	1 381
Ақтау қ.ә.	549	1 345	668	728	394	29	104	93
Жаңаөзен қ.ә.	832	131	21	4	-9	1	-12	3
Бейнеу ауданы	947	1 386	1 426	1 816	1 091	859	809	357
Қарақия ауданы	136	120	95	171	172	69	106	36
Маңғыстау ауданы	-1	-1	1	-	-	-	-	-
Мұнайлы ауданы	3 288	3 727	3 050	2 843	1 608	1 135	1 783	892
Түпқараған ауданы	44	52	23	-	-	-2	1	-
Қала халқы								
Городское население								
Маңғыстау облысы	1 195	1 447	667	706	366	9	90	88
Ақтау қ.ә.	548	1 319	642	702	375	9	102	87
Жаңаөзен қ.ә.	637	119	19	4	-9	1	-12	1
Түпқараған ауданы	10	9	6	-	-	-1	-	-
Ауыл халқы								
Сельское население								
Маңғыстау облысы	4 580	5 313	4 617	4 856	2 890	2 082	2 701	1 293
Ақтау қ.ә.	1	26	26	26	19	20	2	6
Жаңаөзен қ.ә.	195	12	2	-	-	-	-	2

Жалғасы

Продолжение

	2009	2010	2011	2012	2013	2014	2015	2016
Бейнеу ауданы	947	1 386	1 426	1 816	1 091	859	809	357
Қарақия ауданы	136	120	95	171	172	69	106	36
Маңғыстау ауданы	-1	-1	1	-	-	-	-	-
Мұнайлы ауданы	3 288	3 727	3 050	2 843	1 608	1 135	1 783	892
Түпқараған ауданы	34	43	17	-	-	-1	1	-

9.4 Этностар бойынша сыртқы көші-қон Внешняя миграция по этносам

адам

человек

	2009	2010	2011	2012	2013	2014	2015	2016	
Иммигранттар									
Иммигранты									
Барлық этностар	6 251	7 418	5 884	6 112	3 797	2 809	3 314	1 760	Всего
Қазақтар	5 631	6 019	4 955	5 045	3 202	2 486	3 086	1 348	Казахи
Орыстар	163	220	198	204	109	54	2	69	Русские
Өзбектер	43	126	69	91	42	29	25	39	Узбеки
Украиндар	11	21	16	12	10	3	6	15	Украинцы
Ұйғырлар	-	1	-	-	-	-	-	2	Уйгуры
Татарлар	21	20	21	17	11	11	4	5	Татары
Немістер	2	2	4	1	1	-	1	-	Немцы
Басқа этностар	380	1 009	621	742	422	226	190	282	Другие этносы
Қала халқы									
Городское население									
Барлық этностар	1 631	2 086	1 257	1 253	903	713	611	462	Всего
Қазақтар	1 144	971	540	483	448	475	467	171	Казахи
Орыстар	158	218	190	197	105	46	27	69	Русские
Өзбектер	16	74	30	43	22	16	12	23	Узбеки
Украиндар	11	20	16	12	9	3	6	14	Украинцы
Ұйғырлар	-	1	-	-	-	-	-	2	Уйгуры
Татарлар	14	16	17	11	10	9	4	4	Татары
Немістер	2	2	4	1	1	-	1	-	Немцы
Басқа этностар	286	784	460	506	308	164	94	179	Другие этносы
Ауыл халқы									
Сельское население									
Барлық этностар	4 620	5 332	4 627	4 859	2 894	2 096	2 703	1 298	Всего
Қазақтар	4 487	5 048	4 415	4 562	2 754	2 011	2 619	1 177	Казахи
Орыстар	5	2	8	7	4	8	1	-	Русские
Өзбектер	27	52	39	48	20	13	13	16	Узбеки
Украиндар	-	1	-	-	1	-	-	1	Украинцы
Ұйғырлар	-	-	-	-	-	-	-	-	Уйгуры
Татарлар	7	4	4	6	1	2	-	1	Татары
Немістер	-	-	-	-	-	-	-	-	Немцы
Басқа этностар	94	225	161	236	114	62	70	103	Другие этносы
Эмигранттар									
Эмигранты									
Барлық этностар	456	658	600	550	541	718	523	379	Всего
Қазақтар	63	109	102	62	65	194	259	34	Казахи
Орыстар	265	368	358	354	329	396	206	243	Русские
Өзбектер	1	7	6	1	3	10	3	5	Узбеки
Украиндар	21	37	31	22	27	25	11	24	Украинцы
Ұйғырлар	-	-	-	-	-	-	-	-	Уйгуры
Татарлар	17	13	7	14	21	21	5	6	Татары
Немістер	1	1	4	4	5	3	3	6	Немцы
Басқа этностар	88	123	92	93	91	69	36	61	Другие этносы
Қала халқы									
Городское население									
Барлық этностар	436	639	590	547	537	704	521	374	Всего
Қазақтар	50	94	98	59	62	185	258	31	Казахи
Орыстар	262	367	355	354	328	393	206	241	Русские
Өзбектер	1	6	6	1	3	10	3	5	Узбеки
Украиндар	21	37	30	22	27	25	11	24	Украинцы
Ұйғырлар	-	-	-	-	-	-	-	-	Уйгуры
Татарлар	17	13	7	14	21	21	5	6	Татары
Немістер	1	1	4	4	5	3	3	6	Немцы
Басқа этностар	84	121	90	93	91	67	35	61	Другие этносы

Жалғасы

Продолжение

	2009	2010	2011	2012	2013	2014	2015	2016	
Ауыл халқы									
Сельское население									
Барлық этностар	20	19	10	3	4	14	2	5	Всего
Қазақтар	13	15	4	3	3	9	1	3	Казахи
Орыстар	3	1	3	-	1	3	-	2	Русские
Өзбектер	-	1	-	-	-	-	-	-	Узбеки
Украиндар	-	-	1	-	-	-	-	-	Украинцы
Ұйғырлар	-	-	-	-	-	-	-	-	Уйгуры
Татарлар	-	-	-	-	-	-	-	-	Татары
Немістер	-	-	-	-	-	-	-	-	Немцы
Басқа этностар	4	2	2	-	-	2	1	-	Другие этносы
Көші-қон айырымы									
Сальдо миграции									
Барлық этностар	5 795	6 760	5 284	5 562	3 256	2 091	2 791	1 381	Всего
Қазақтар	5 568	5 910	4 853	4 983	3 137	2 292	2 827	1 314	Казахи
Орыстар	-102	-148	-160	-150	-220	-342	-178	-174	Русские
Өзбектер	42	119	63	90	39	19	22	34	Узбеки
Украиндар	-10	-16	-15	-10	-17	-22	-5	-9	Украинцы
Ұйғырлар	-	1	-	-	-	-	-	2	Уйгуры
Татарлар	4	7	14	3	-10	-10	-1	-1	Татары
Немістер	1	1	-	-3	-4	-3	-2	-6	Немцы
Басқа этностар	292	886	529	649	331	157	128	221	Другие этносы
Қала халқы									
Городское население									
Барлық этностар	1 195	1 447	667	706	366	9	90	88	Всего
Қазақтар	1 094	877	422	424	386	290	209	140	Казахи
Орыстар	-104	-149	-165	-157	-223	-347	-179	-172	Русские
Өзбектер	-2	67	24	42	19	6	9	18	Узбеки
Украиндар	-10	-17	-14	-10	-18	-22	-5	-10	Украинцы
Ұйғырлар	-	1	-	-	-	-	-	2	Уйгуры
Татарлар	-3	3	10	-3	-11	-12	-1	-2	Татары
Немістер	1	1	-	-3	-4	-3	-2	-6	Немцы
Басқа этностар	219	664	390	413	217	97	59	118	Другие этносы
Ауыл халқы									
Сельское население									
Барлық этностар	4 600	5 313	4 617	4 856	2 890	2 082	2 701	5	Всего
Қазақтар	4 474	5 033	4 411	4 559	2 751	2 002	2 618	3	Казахи
Орыстар	2	1	5	7	3	5	1	2	Русские
Өзбектер	27	51	39	48	20	13	13	0	Узбеки
Украиндар	0	1	-1	0	1	0	0	0	Украинцы
Ұйғырлар	0	0	0	0	0	0	0	0	Уйгуры
Татарлар	7	4	4	6	1	2	0	0	Татары
Немістер	0	0	0	0	-0	0	0	0	Немцы
Басқа этностар	90	223	159	236	114	60	59	0	Другие этносы

9.5 Халықтың жынысы бойынша сыртқы көші-қоны**Внешняя миграция населения по полу**

адам

человек

	Иммигранттар							
	Иммигранты							
	2009	2010	2011	2012	2013	2014	2015	2016
Ерлер								
Мужчины								
Маңғыстау облысы	2 924	3 554	2 888	3 052	1 825	1 328	1 614	796
Ақтау қ.ә.	478	1 031	642	646	442	358	300	212
Жаңаөзен қ.ә.	410	75	8	4	1	1	-	3
Бейнеу ауданы	413	616	687	904	533	406	378	170
Қарақия ауданы	64	59	46	80	81	35	49	14
Маңғыстау ауданы	-	-	-	-	-	-	-	-
Мұнайлы ауданы	1 538	1 749	1 488	1 418	768	528	886	397
Түпқараған ауданы	21	24	17	-	-	-	1	-
Әйелдер								
Женщины								
Маңғыстау облысы	3 327	3 864	2 996	3 060	1 972	1 481	1 700	964
Ақтау қ.ә.	467	921	604	623	481	373	313	253
Жаңаөзен қ.ә.	462	99	24	6	-	3	-	3

Жалғасы

Продолжение

	Иммигранттар Иммигранты							
	2009	2010	2011	2012	2013	2014	2015	2016
Бейнеу ауданы	540	776	741	915	559	453	431	187
Қарақия ауданы	81	61	52	91	91	40	57	22
Маңғыстау ауданы	-	1	1	-	-	-	-	-
Мұнайлы ауданы	1 753	1 978	1 567	1 425	841	612	899	499
Түпқараған ауданы	24	28	7	-	-	-	-	-

Жалғасы

Продолжение

	Эмигранттар Эмигранты							
	2009	2010	2011	2012	2013	2014	2015	2016
Ерлер								
Мужчины								
Маңғыстау облысы	210	298	263	262	241	322	253	170
Ақтау қ.ә.	183	277	254	258	237	314	248	169
Жаңаөзен қ.ә.	18	18	5	3	3	1	4	-
Бейнеу ауданы	3	3	2	1	-	-	-	-
Қарақия ауданы	4	-	1	-	-	3	-	-
Маңғыстау ауданы	-	-	-	-	-	-	-	-
Мұнайлы ауданы	2	-	1	-	1	3	1	1
Түпқараған ауданы	-	-	-	-	-	1	-	-
Әйелдер								
Женщины								
Маңғыстау облысы	246	360	337	288	300	396	270	209
Ақтау қ.ә.	213	330	324	283	292	388	261	203
Жаңаөзен қ.ә.	22	25	6	3	7	2	8	3
Бейнеу ауданы	3	3	-	2	1	-	-	-
Қарақия ауданы	5	-	2	-	-	3	-	-
Маңғыстау ауданы	1	2	-	-	-	-	-	-
Мұнайлы ауданы	1	-	4	-	-	2	1	3
Түпқараған ауданы	1	-	1	-	-	1	-	-

Жалғасы

Продолжение

	Көші-қон айырымы Сальдо миграции							
	2009	2010	2011	2012	2013	2014	2015	2016
Ерлер								
Мужчины								
Маңғыстау облысы	2 714	3 256	2 625	2 790	1 584	1 006	1 361	626
Ақтау қ.ә.	295	754	388	388	205	44	52	43
Жаңаөзен қ.ә.	392	57	3	1	-2	-	-4	3
Бейнеу ауданы	410	613	685	903	533	406	378	170
Қарақия ауданы	60	59	45	80	81	32	49	14
Маңғыстау ауданы	-	-	-	-	-	-	-	-
Мұнайлы ауданы	1 536	1 749	1 487	1 418	767	525	885	396
Түпқараған ауданы	21	24	17	-	-	-1	1	-
Әйелдер								
Женщины								
Маңғыстау облысы	3 081	3 504	2 659	2 772	1 672	1 085	1 430	755
Ақтау қ.ә.	254	591	280	340	189	-15	52	50
Жаңаөзен қ.ә.	440	74	18	3	-7	1	-8	-
Бейнеу ауданы	537	773	741	913	558	453	431	187
Қарақия ауданы	76	61	50	91	91	37	57	22
Маңғыстау ауданы	-1	-1	1	-	-	-	-	-
Мұнайлы ауданы	1 752	1 978	1 563	1 425	841	610	898	496
Түпқараған ауданы	23	28	6	-	-	-1	-	-

9.6 Жас құрамына қарай сыртқы көші-қон
Внешняя миграция по возрастным группам

адам

человек

	Иммигранттар Иммигранты								
	2009	2010	2011	2012	2013	2014	2015	2016	
Ерлер									
Мужчины									
Барлығы	2 924	3 554	2 888	3 052	1 825	1 328	1 614	796	Всего
0-4	298	386	348	368	169	152	167	9	0-4
5-9	246	283	222	235	137	92	145	4	5-9
10-14	192	231	182	183	83	59	93	4	10-14
15-19	303	340	259	253	147	115	123	65	15-19
20-24	456	551	407	449	295	209	251	145	20-24
25-29	371	502	367	386	250	197	228	181	25-29
30-34	261	319	275	287	198	130	172	99	30-34
35-39	195	251	203	207	127	80	86	69	35-39
40-44	167	184	163	145	95	54	62	41	40-44
45-49	124	182	137	148	88	59	75	32	45-49
50-54	122	144	123	158	77	66	78	50	50-54
55-59	68	61	71	87	68	53	48	35	55-59
60-64	58	47	48	58	29	24	31	28	60-64
65-69	23	22	32	38	28	18	26	11	65-69
70-74	22	33	29	36	15	11	18	10	70-74
75-79	10	14	13	9	14	5	6	6	75-79
80-84	5	2	6	4	4	3	4	4	80-84
85 &	3	2	3	1	1	1	1	3	85 &
0-15	760	945	791	823	403	314	418	18	0-15
16-62 (57)	2 082	2 515	1 995	2 116	1 343	963	1124	727	16-62 (57)
63 (58)&	82	94	102	113	79	51	72	51	63 (58)&
ТМД елдері									
страны СНГ									
Барлығы	2 737	3 404	2 728	2 962	1 718	1 222	1 523	767	Всего
0-4	265	383	338	363	157	134	157	9	0-4
5-9	202	277	214	234	127	85	141	4	5-9
10-14	159	230	176	183	77	52	88	4	10-14
15-19	302	331	241	245	138	110	119	63	15-19
20-24	451	520	386	436	285	203	242	143	20-24
25-29	361	471	344	373	227	185	213	176	25-29
30-34	252	299	254	275	186	108	153	93	30-34
35-39	167	235	184	197	118	71	75	67	35-39
40-44	150	179	150	140	90	51	60	38	40-44
45-49	120	165	131	141	84	53	71	31	45-49
50-54	122	135	114	150	75	64	72	45	50-54
55-59	68	59	66	81	65	48	48	34	55-59
60-64	55	47	47	57	29	23	30	27	60-64
65-69	23	22	32	38	26	17	26	10	65-69
70-74	22	33	29	35	15	10	17	10	70-74
75-79	10	14	13	9	14	4	6	6	75-79
80-84	5	2	6	4	4	3	4	4	80-84
85 &	3	2	3	1	1	1	1	3	85 &
0-15	650	935	766	817	374	282	397	18	0-15
16-62 (57)	2 005	2 375	1 861	2 034	1 267	892	1 055	700	16-62 (57)
63 (58)&	82	94	101	111	77	48	71	49	63 (58)&
Басқа елдер									
Другие страны									
Барлығы	187	150	160	90	107	106	91	29	Всего
0-4	33	3	10	5	12	18	10	-	0-4
5-9	44	6	8	1	10	7	4	-	5-9
10-14	33	1	6	-	6	7	5	-	10-14
15-19	1	9	18	8	9	5	4	2	15-19
20-24	5	31	21	13	10	6	9	2	20-24
25-29	10	31	23	13	23	12	15	5	25-29
30-34	9	20	21	12	12	22	19	6	30-34
35-39	28	16	19	10	9	9	11	2	35-39
40-44	17	5	13	5	5	3	2	3	40-44
45-49	4	17	6	7	4	6	4	1	45-49
50-54	-	9	9	8	2	2	6	5	50-54

	Иммигранттар Иммигранты								
	2009	2010	2011	2012	2013	2014	2015	2016	
55-59	-	2	5	6	3	5	-	1	55-59
60-64	3	-	1	1	-	1	1	1	60-64
65-69	-	-	-	-	2	1	-	1	65-69
70-74	-	-	-	1	-	1	1	-	70-74
75-79	-	-	-	-	-	1	-	-	75-79
80-84	-	-	-	-	-	-	-	-	80-84
85 &	-	-1	-	-	-	-	-	-	85 &
0-15	110	10	25	6	29	32	21	-	0-15
16-62 (57)	77	140	134	82	76	71	69	27	16-62 (57)
63 (58)&	-	-	1	2	2	3	1	2	63 (58)&
Әйелдер									
Женщины									
Барлығы	3 327	3 864	2 996	3 060	1 972	1 481	1 700	964	Всего
0-4	344	406	353	337	176	142	178	4	0-4
5-9	221	314	210	219	146	88	129	8	5-9
10-14	234	261	196	148	99	62	65	12	10-14
15-19	362	397	308	268	168	135	135	85	15-19
20-24	556	618	488	535	331	265	265	248	20-24
25-29	438	523	336	399	266	215	241	153	25-29
30-34	256	346	222	263	172	108	148	103	30-34
35-39	232	235	198	154	98	80	100	72	35-39
40-44	184	182	141	157	100	79	94	49	40-44
45-49	164	172	174	165	120	72	72	47	45-49
50-54	128	147	125	134	110	82	91	47	50-54
55-59	86	98	87	97	72	64	63	50	55-59
60-64	42	63	65	84	37	38	62	41	60-64
65-69	27	31	35	45	22	17	30	26	65-69
70-74	26	37	34	30	28	11	14	6	70-74
75-79	16	18	9	9	13	10	5	11	75-79
80-84	8	10	6	10	7	8	2	1	80-84
85 &	3	6	9	6	7	5	6	1	85 &
0-15	842	1 050	806	740	445	305	391	25	0-15
16-62 (57)	2 331	2 612	1 994	2 103	1 388	1 058	1 170	834	16-62 (57)
63 (58)&	154	202	196	217	139	118	139	105	63 (58)&
ТМД елдері									
страны СНГ									
Барлығы	3 122	3 808	2 904	2 992	1 897	1 409	1 615	936	Всего
0-4	304	401	346	334	166	127	167	4	0-4
5-9	177	310	205	219	135	81	119	8	5-9
10-14	179	259	189	148	93	62	63	12	10-14
15-19	361	395	294	257	161	133	127	84	15-19
20-24	551	606	481	526	324	260	251	241	20-24
25-29	425	516	323	380	254	196	229	149	25-29
30-34	244	339	210	256	162	99	136	95	30-34
35-39	208	228	187	146	97	75	93	71	35-39
40-44	177	177	136	154	97	77	94	48	40-44
45-49	162	168	167	164	120	69	70	45	45-49
50-54	127	147	122	129	105	81	88	46	50-54
55-59	86	97	86	96	70	64	63	48	55-59
60-64	41	63	65	84	37	37	61	41	60-64
65-69	27	31	35	45	22	16	28	25	65-69
70-74	26	37	34	30	28	10	14	6	70-74
75-79	16	18	9	9	12	9	5	11	75-79
80-84	8	10	6	9	7	8	2	1	80-84
85 &	3	6	9	6	7	5	5	1	85 &
0-15	702	1 039	787	737	417	283	368	25	0-15
16-62 (57)	2 267	2 568	1 922	2 039	1 342	1 012	1 112	809	16-62 (57)
63 (58)&	153	201	195	216	138	114	135	102	63 (58)&
Басқа елдер									
Другие страны									
Барлығы	205	56	92	68	75	72	85	28	Всего
0-4	40	5	7	3	10	15	11	-	0-4
5-9	44	4	5	-	11	7	10	-	5-9
10-14	55	2	7	-	6	-	2	-	10-14
15-19	1	2	14	11	7	2	8	1	15-19
20-24	5	2	7	9	7	5	14	7	20-24

Жалғасы

Продолжение

	Иммигранттар Иммигранты								
	2009	2010	2011	2012	2013	2014	2015	2016	
25-29	13	7	13	19	12	19	12	4	25-29
30-34	12	7	12	7	10	9	12	8	30-34
35-39	24	7	11	8	1	5	7	1	35-39
40-44	7	5	5	3	3	2	-	1	40-44
45-49	2	4	7	1	-	3	2	2	45-49
50-54	1	-	3	5	5	1	3	1	50-54
55-59	-	1	1	1	2	-	-	2	55-59
60-64	1	-	-	-	-	1	1	-	60-64
65-69	-	-	-	-	-	1	2	1	65-69
70-74	-	-	-	-	-	1	-	-	70-74
75-79	-	-	-	-	1	1	-	-	75-79
80-84	-	-	-	1	-	-	-	-	80-84
85 &	-	-	-	-	-	-	1	-	85 &
0-15	140	11	19	3	28	22	23	-	0-15
16-62 (57)	64	44	72	64	46	46	58	25	16-62 (57)
63 (58)&	1	1	1	1	1	4	4	3	63 (58)&

Жалғасы

Продолжение

	Эмигранттар Эмигранты								
	2009	2010	2011	2012	2013	2014	2015	2016	
Ерлер									
Мужчины									
Барлығы	210	298	263	262	241	322	253	170	Всего
0-4	13	15	11	16	15	15	16	1	0-4
5-9	17	11	12	13	20	26	18	4	5-9
10-14	3	11	19	11	12	21	21	2	10-14
15-19	21	14	19	7	10	11	14	5	15-19
20-24	40	40	28	17	18	19	20	15	20-24
25-29	22	29	24	31	18	36	20	15	25-29
30-34	20	31	26	33	26	23	21	20	30-34
35-39	20	19	22	27	29	35	16	21	35-39
40-44	13	24	16	20	18	30	34	24	40-44
45-49	8	20	13	14	15	18	16	19	45-49
50-54	6	23	17	16	14	23	15	15	50-54
55-59	11	21	19	15	22	29	17	7	55-59
60-64	9	21	13	17	17	10	14	6	60-64
65-69	3	6	12	11	3	12	9	7	65-69
70-74	3	8	8	9	1	6	1	3	70-74
75-79	1	3	1	2	3	5	1	3	75-79
80-84	0	2	2	3	-	3	-	2	80-84
85 &	0	0	1	-	-	-	-	1	85 &
0-15	36	37	43	43	50	65	55	8	0-15
16-62 (57)	164	236	192	185	178	228	184	142	16-62 (57)
63 (58)&	10	25	28	34	13	29	14	20	63 (58)&
ТМД елдері страны СНГ									
Барлығы	210	296	259	260	237	313	250	168	Всего
0-4	13	15	11	16	15	14	16	1	0-4
5-9	17	11	12	13	19	26	18	4	5-9
10-14	3	11	18	11	12	21	19	2	10-14
15-19	21	14	19	7	10	11	14	5	15-19
20-24	40	40	28	17	18	19	20	15	20-24
25-29	22	29	24	31	18	35	20	15	25-29
30-34	20	31	26	32	24	23	21	20	30-34
35-39	20	19	22	27	29	35	15	21	35-39
40-44	13	24	15	20	18	28	34	23	40-44
45-49	8	18	12	14	14	16	16	18	45-49
50-54	6	23	16	16	14	23	15	15	50-54
55-59	11	21	19	14	22	27	17	7	55-59
60-64	9	21	13	17	17	10	14	6	60-64
65-69	3	6	12	11	3	11	9	7	65-69
70-74	3	8	8	9	1	6	1	3	70-74
75-79	1	3	1	2	3	5	1	3	75-79
80-84	-	2	2	3	-	3	-	2	80-84

	Эмигранттар Эмигранты								
	2009	2010	2011	2012	2013	2014	2015	2016	
85 &	-	-	1	-	-	-	-	1	85 &
0-15	36	37	42	43	49	64	53	8	0-15
16-62 (57)	164	234	189	183	175	221	183	140	16-62 (57)
63 (58)&	10	25	28	34	13	28	14	20	63 (58)&
Басқа елдер									
Другие страны									
Барлығы	-	2	4	2	4	9	3	2	Всего
0-4	-	-	-	-	-	1	-	-	0-4
5-9	-	-	-	-	1	-	-	-	5-9
10-14	-	-	1	-	-	-	2	-	10-14
15-19	-	-	-	-	-	-	-	-	15-19
20-24	-	-	-	-	-	-	-	-	20-24
25-29	-	-	-	-	-	1	-	-	25-29
30-34	-	-	-	1	2	-	-	-	30-34
35-39	-	-	-	-	-	-	1	-	35-39
40-44	-	-	1	-	-	2	-	1	40-44
45-49	-	2	1	-	1	2	-	1	45-49
50-54	-	-	1	-	-	-	-	-	50-54
55-59	-	-	-	1	-	2	-	-	55-59
60-64	-	-	-	-	-	-	-	-	60-64
65-69	-	-	-	-	-	1	-	-	65-69
70-74	-	-	-	-	-	-	-	-	70-74
75-79	-	-	-	-	-	-	-	-	75-79
80-84	-	-	-	-	-	-	-	-	80-84
85 &	-	-	-	-	-	-	-	-	85 &
0-15	-	-	1	-	1	1	2	-	0-15
16-62 (57)	-	2	3	2	3	7	1	2	16-62 (57)
63 (58)&	-	-	-	-	-	1	-	-	63 (58)&
Әйелдер									
Женщины									
Барлығы	246	360	337	288	300	396	270	209	Всего
0-4	12	12	18	12	14	21	12	2	0-4
5-9	5	15	16	11	16	15	21	1	5-9
10-14	9	11	8	8	15	26	12	-	10-14
15-19	22	20	20	17	14	15	10	9	15-19
20-24	46	62	61	39	33	38	22	25	20-24
25-29	24	46	32	32	32	34	26	18	25-29
30-34	25	38	28	28	28	37	25	24	30-34
35-39	16	27	18	20	30	33	27	23	35-39
40-44	7	13	14	16	18	35	32	24	40-44
45-49	13	20	16	13	9	22	11	16	45-49
50-54	16	19	19	26	25	23	26	21	50-54
55-59	24	28	27	18	23	30	15	11	55-59
60-64	11	29	24	23	14	26	16	15	60-64
65-69	7	4	11	7	10	17	10	8	65-69
70-74	7	12	17	10	10	14	1	5	70-74
75-79	1	2	2	3	4	3	1	4	75-79
80-84	1	-	5	4	4	2	2	3	80-84
85 &	-	2	1	1	1	5	1	-	85 &
0-15	27	39	45	33	46	65	47	5	0-15
16-62 (57)	180	255	217	199	205	253	187	166	16-62 (57)
63 (58)&	39	66	75	56	49	78	36	38	63 (58)&
ТМД елдері									
страны СНГ									
Барлығы	246	357	336	281	294	385	266	201	Всего
0-4	12	12	18	10	14	20	12	2	0-4
5-9	5	15	16	11	16	15	20	-	5-9
10-14	9	11	8	8	15	26	12	-	10-14
15-19	22	20	20	17	13	15	10	9	15-19
20-24	46	61	61	38	33	36	22	25	20-24
25-29	24	45	31	32	32	33	26	18	25-29
30-34	25	38	28	26	28	36	24	23	30-34
35-39	16	27	18	20	29	33	25	22	35-39
40-44	7	12	14	15	15	35	32	22	40-44
45-49	13	20	16	13	9	21	11	15	45-49
50-54	16	19	19	25	24	21	26	20	50-54

Жалғасы

Продолжение

	Эмигранттар Эмигранты								
	2009	2010	2011	2012	2013	2014	2015	2016	
55-59	24	28	27	18	23	30	15	11	55-59
60-64	11	29	24	23	14	25	16	15	60-64
65-69	7	4	11	7	10	16	10	8	65-69
70-74	7	12	17	10	10	13	1	4	70-74
75-79	1	2	2	3	4	3	1	4	75-79
80-84	1	-	5	4	4	2	2	3	80-84
85 &	-	2	1	1	1	5	1	-	85 &
0-15	27	39	45	31	46	64	46	4	0-15
16-62 (57)	180	252	216	194	199	246	184	160	16-62 (57)
63 (58)&	39	66	75	56	49	75	36	37	63 (58)&
Басқа елдер Другие страны									
Барлығы	-	3	1	7	6	11	4	8	Всего
0-4	-	-	-	2	-	1	-	-	0-4
5-9	-	-	-	-	-	-	1	1	5-9
10-14	-	-	-	-	-	-	-	-	10-14
15-19	-	-	-	-	1	-	-	-	15-19
20-24	-	1	-	1	-	2	-	-	20-24
25-29	-	1	1	-	-	1	-	-	25-29
30-34	-	-	-	2	-	1	1	1	30-34
35-39	-	-	-	-	1	-	2	1	35-39
40-44	-	1	-	1	3	-	-	2	40-44
45-49	-	-	-	-	-	1	-	1	45-49
50-54	-	-	-	-	1	2	-	1	50-54
55-59	-	-	-	-	-	-	-	-	55-59
60-64	-	-	-	-	-	1	-	-	60-64
65-69	-	-	-	-	-	1	-	-	65-69
70-74	-	-	-	-	-	1	-	1	70-74
75-79	-	-	-	-	-	-	-	-	75-79
80-84	-	-	-	-	-	-	-	-	80-84
85 &	-	-	-	-	-	-	-	-	85 &
0-15	-	-	-	2	-	1	1	1	0-15
16-62 (57)	-	3	1	5	6	7	3	6	16-62 (57)
63 (58)&	-	-	-	-	-	3	-	1	63 (58)&

9.7 Елдер бойынша сыртқы көші-қон Внешняя миграция по странам

адам

человек

	2009	2010	2011	2012	2013	2014	2015	2016	
Иммигранттар Иммигранты									
ТМД елдері	5 859	7 212	5 632	5 954	3 615	2 631	3 138	1 703	Страны СНГ
Әзірбайжан	120	438	201	195	105	81	65	68	Азербайджан
Армения	9	36	12	20	3	3	1	2	Армения
Беларусь	2	5	3	10	6	-	3	1	Беларусь
Грузия	-	-	-	-	-	-	-	-	Грузия
Қырғыз									Кыргызская
Республикасы	30	53	46	41	24	31	21	16	Республика
Молдова	3	8	7	3	3	3	1	-	Молдова
Ресей	350	379	354	328	202	129	120	129	Россия
Тәжікстан	2	3	3	7	3	2	1	-	Таджикистан
Түрікменстан	1 921	1 281	952	1 269	840	524	724	333	Туркменистан
Өзбекстан	3 415	4 984	4 043	4 073	2 417	1 849	2 186	1 144	Узбекистан
Украина	1	25	11	8	12	9	16	10	Украина
Басқа елдер	392	206	252	158	182	178	176	57	Другие страны
АҚШ	1	1	-	1	-	-	1	-	США
Германия	2	2	5	1	-	1	-	-	Германия
Греция	-	-	1	-	-	-	-	-	Греция
Грузия	-	140	136	114	68	36	34	22	Грузия
Израиль	-	-	-	-	-	-	-	-	Израиль
Иран	2	27	28	17	40	94	80	22	Иран
Канада	-	-	1	-	-	-	-	-	Канада
Қытай	1	8	5	1	2	2	2	1	Китай
Латвия	-	-	-	-	-	-	-	-	Латвия

	2009	2010	2011	2012	2013	2014	2015	2016	
Литва	-	4	-	1	-	-	-	-	Литва
Моңғолия	376	-	-	2	-	-	-	1	Монголия
Түркия	-	11	10	6	11	5	6	2	Түркия
Эстония	-	-	-	-	-	-	-	-	Эстония
Басқасы	10	13	66	15	61	40	53	9	Другие
Эмигранттар									
Эмигранты									
ТМД елдері	456	653	595	541	531	698	516	369	Страны СНГ
Әзірбайжан	9	12	10	20	18	3	7	5	Азербайджан
Армения	-	-	1	2	-	1	-	-	Армения
Беларусь	-	6	6	7	4	3	9	4	Беларусь
Грузия	-	-	-	-	-	-	-	-	Грузия
Қырғыз									Кыргызская
Республикасы	1	-	3	1	2	5	-	2	Республика
Молдова	4	15	1	-	1	-	-	1	Молдова
Ресей	415	556	523	468	465	637	480	340	Россия
Тәжікстан	-	-	-	1	-	-	-	-	Таджикистан
Түрікменстан	-	10	17	5	5	5	3	2	Туркменистан
Өзбекстан	23	41	21	25	20	24	11	9	Узбекистан
Украина	4	13	13	12	16	20	6	6	Украина
Басқа елдер	-	5	5	9	10	20	7	10	Другие страны
АҚШ	-	1	-	-	-	-	2	-	США
Германия	-	-	-	7	2	6	-	-	Германия
Греция	-	-	-	-	-	-	-	-	Греция
Грузия	-	2	3	1	7	1	-	-	Грузия
Израиль	-	-	-	-	-	-	-	-	Израиль
Иран	-	-	-	-	-	4	5	-	Иран
Канада	-	-	1	-	-	1	-	-	Канада
Қытай	-	-	-	-	-	-	-	1	Китай
Латвия	-	-	-	-	-	-	-	-	Латвия
Литва	-	-	-	1	-	-	-	-	Литва
Моңғолия	-	-	-	-	-	-	-	-	Монголия
Түркия	-	-	1	-	-	-	-	2	Түркия
Эстония	-	-	-	-	-	-	-	-	Эстония
Басқасы	-	2	-	-	1	8	-	7	Другие
Көші-қон айырымы									
Сальдо миграции									
ТМД елдері	5 403	6 559	5 037	5 413	3 084	1 933	2 622	1 334	Страны СНГ
Әзірбайжан	111	426	191	175	87	78	58	63	Азербайджан
Армения	9	36	11	18	3	2	1	2	Армения
Беларусь	2	-1	-3	3	2	-3	-6	-3	Беларусь
Грузия									Грузия
Қырғыз									Кыргызская
Республикасы	29	53	43	40	22	26	21	14	Республика
Молдова	-1	-7	6	3	2	3	1	-1	Молдова
Ресей	-65	-177	-169	-140	-263	-508	-360	-211	Россия
Тәжікстан	2	3	3	6	3	2	1	-	Таджикистан
Түрікменстан	1 921	1 271	935	1 264	835	519	721	331	Туркменистан
Өзбекстан	3 392	4 943	4 022	4 048	2 397	1 825	2 175	1 135	Узбекистан
Украина	3	12	-2	-4	-4	-11	10	4	Украина
Басқа елдер	392	201	247	149	172	158	169	47	Другие страны
АҚШ	1	-	-	1	-	-	-1	-	США
Германия	2	2	5	-6	-2	-5	-	-	Германия
Греция	-	-	1	-	-	-	-	-	Греция
Грузия	-	138	133	113	61	35	34	22	Грузия
Израиль	-	-	-	-	-	-	-	-	Израиль
Иран	2	27	28	17	40	90	75	22	Иран
Канада	-	-	-	-	-	-1	-	-	Канада
Қытай	1	8	5	1	2	2	2	-	Китай
Латвия	-	-	-	-	-	-	-	-	Латвия
Литва	-	4	-	-	-	-	-	-	Литва
Моңғолия	376	-	-	2	-	-	-	1	Монголия
Түркия	-	11	9	6	11	5	6	-	Түркия
Эстония	-	-	-	-	-	-	-	-	Эстония
Басқасы	10	11	66	15	60	32	53	2	Другие

9.8 Сыртқы көші-қон қарқындылығы Интенсивность внешней миграции

1 000 адамға

на 1 000 человек

	2009	2010	2011	2012	2013	2014	2015	2016
Иммигранттар								
Иммигранты								
Маңғыстау облысы	12,68	14,44	11,00	10,98	6,57	4,70	5,37	2,77
Эмигранттар								
Эмигранты								
Маңғыстау облысы	0,93	1,28	1,12	0,99	0,94	1,20	0,85	0,60
Көші-қон айырымы								
Сальдо миграции								
Маңғыстау облысы	11,76	13,16	9,88	9,99	5,64	3,50	4,52	2,18

9.9 Ішкі көші-қон Внутренняя миграция

адам

человек

	2009	2010	2011	2012	2013	2014	2015	2016
Келгендер								
Прибывшие								
Маңғыстау облысы	14 234	14 238	15 304	12 552	10 808	11 814	11 928	11 943
Ақтау қ.ә.	5 519	4 900	4 199	3 463	1 315	2 046	2 520	1 454
Жаңаөзен қ.ә.	1 543	1 769	2 237	1 490	2 398	2 831	1 599	2 243
Бейнеу ауданы	1 151	905	1 002	803	559	622	835	1 136
Қарақия ауданы	846	641	681	776	619	734	1 106	917
Маңғыстау ауданы	433	416	375	350	458	636	442	608
Мұнайлы ауданы	4 516	5 018	6 273	5 259	4 962	4 739	4 748	4 143
Түпқараған ауданы	626	489	537	411	497	206	708	1 442
Қалалық елді мекендер								
Городские поселения								
Маңғыстау облысы	6 712	6 611	6 377	4 905	3 598	4 615	3 955	3 045
Ақтау қ.ә.	5 108	4 810	4 116	3 399	1 299	2 035	2 519	1 451
Жаңаөзен қ.ә.	1 474	1 730	2 185	1 421	2 243	2 546	1 317	1 367
Түпқараған ауданы	130	71	76	85	56	34	119	227
Ауылдық жерлер								
Сельская местность								
Маңғыстау облысы	7 522	7 627	8 927	7 647	7 210	7 199	7 973	8 898
Ақтау қ.ә.	11	90	83	64	16	11	1	3
Жаңаөзен қ.ә.	69	39	52	69	155	285	282	876
Бейнеу ауданы	1 151	1 005	1 002	803	559	622	835	1 136
Қарақия ауданы	846	641	681	776	619	734	1 106	917
Маңғыстау ауданы	433	416	375	350	458	636	442	608
Мұнайлы ауданы	4 516	5 018	6 273	5 259	4 962	4 739	4 748	4 143
Түпқараған ауданы	496	418	461	326	441	172	589	1 215
Кеткендер								
Выбывшие								
Маңғыстау облысы	10 953	11 964	12 230	10 254	9 887	10 798	11 243	14 282
Ақтау қ.ә.	4 779	5 139	5 692	4 689	4 762	5 571	6 055	6 663
Жаңаөзен қ.ә.	1 810	2 161	1 826	1 643	1 099	1 090	1 275	1 908
Бейнеу ауданы	797	1 027	1 001	810	890	1 214	1 187	1 426
Қарақия ауданы	1 043	1 046	1 063	899	780	806	681	790
Маңғыстау ауданы	866	832	680	499	458	410	517	716
Мұнайлы ауданы	1 121	1 188	1 397	1 286	1 547	1 334	1 155	2 333
Түпқараған ауданы	537	571	571	428	351	373	373	446
Қалалық елді мекендер								
Городские поселения								
Маңғыстау облысы	6 483	7 213	7 296	6 197	5 760	6 648	7 267	8 453
Ақтау қ.ә.	4 666	5 004	2 394	4 576	4 657	5 499	5 971	6 582
Жаңаөзен қ.ә.	1 641	2 015	1 679	1 495	1 002	1 024	1 169	1 727
Түпқараған ауданы	176	194	174	126	101	125	127	144
Ауылдық жерлер								
Сельская местность								
Маңғыстау облысы	4 470	4 751	4 934	4 057	4 127	4 150	3 976	5 829
Ақтау қ.ә.	113	135	249	113	105	72	84	81
Жаңаөзен қ.ә.	169	146	147	148	97	66	106	181
Бейнеу ауданы	797	1 027	1 001	810	890	1 214	1 187	1 426
Қарақия ауданы	1 043	1 046	1 063	899	780	806	681	790

Жалғасы

Продолжение

	2009	2010	2011	2012	2013	2014	2015	2016
Маңғыстау ауданы	866	832	680	499	458	410	517	716
Мұнайлы ауданы	1 121	1 188	1 397	1 286	1 547	1 334	1 155	2 333
Түпқараған ауданы	361	377	397	302	250	248	216	302
Көші-қон айырымы								
Сальдо миграции								
Маңғыстау облысы	3 281	2 274	3 074	2 298	921	1 016	685	-2 339
Ақтау қ.ә.	340	-239	-1 493	-1 226	-3 447	-3 525	-3 535	-5 209
Жаңаөзен қ.ә.	-267	-392	411	-153	1 299	1 741	324	335
Бейнеу ауданы	354	-22	1	-7	-331	-592	-352	-290
Қарақия ауданы	-197	-405	-382	-123	-161	-72	395	127
Маңғыстау ауданы	-433	-416	-305	-149	-	226	75	-108
Мұнайлы ауданы	3 395	2 009	4 876	3 973	3 415	3 405	3 593	1 810
Түпқараған ауданы	89	-82	-34	-17	146	-167	335	996
Қалалық елді мекендер								
Городские поселения								
Маңғыстау облысы	229	-602	-919	-1 292	-2 162	-2 033	-3 312	-5 408
Ақтау қ.ә.	442	-194	-1 327	-1 177	-3 358	-3 464	-3 452	-5 131
Жаңаөзен қ.ә.	-167	-285	506	-74	1 241	1 522	148	-360
Түпқараған ауданы	-46	-123	-98	-41	-45	-191	-8	83
Ауылдық жерлер								
Сельская местность								
Маңғыстау облысы	3 052	2 876	3 993	3 590	3 083	3 049	3 997	3 069
Ақтау қ.ә.	-102	-45	-166	-49	-89	-61	-83	-78
Жаңаөзен қ.ә.	-100	-107	-95	-79	58	1 522	176	695
Бейнеу ауданы	354	-22	1	-7	-331	-592	-352	-290
Қарақия ауданы	-197	-405	-382	-123	-161	-72	395	127
Маңғыстау ауданы	-433	-416	-305	-149	-	226	-75	-108
Мұнайлы ауданы	3 395	2 009	4 876	3 973	3 415	3 405	3 593	1 810
Түпқараған ауданы	43	41	64	24	191	24	327	913

9.10 Этностар бойынша ішкі көші-қон Внутренняя миграция по этносам

адам

человек

	2009	2010	2011	2012	2013	2014	2015	2016	
Келгендер									
Прибывшие									
Барлық этностар	14 234	14 238	15 304	12 552	10 808	11 814	11 928	11 943	Всего
Қазақтар	13 697	13 633	14 710	12 096	10 591	11 625	11 766	11 752	Казахи
Орыстар	270	295	310	212	97	71	81	91	Русские
Өзбектер	27	31	35	36	15	12	12	18	Узбеки
Украиндар	53	32	27	30	4	15	6	9	Украинцы
Ұйғырлар	20	26	10	18	5	5	19	4	Уйгуры
Татарлар	31	53	30	19	7	21	7	8	Татары
Немістер	10	7	11	15	1	5	2	4	Немцы
Басқа этностар	126	161	171	126	88	60	35	57	Другие этносы
Қала халқы									
Городское население									
Барлық этностар	6 712	6 611	6 377	4 905	3 598	4 615	3 955	3 045	Всего
Қазақтар	6 305	6 143	5 929	4 567	3 470	4 509	3 823	2 932	Казахи
Орыстар	228	251	266	166	76	49	64	62	Русские
Өзбектер	16	24	20	23	8	8	10	7	Узбеки
Украиндар	33	26	23	25	3	9	5	5	Украинцы
Ұйғырлар	18	15	10	11	3	5	19	3	Уйгуры
Татарлар	21	37	19	17	4	13	6	3	Татары
Немістер	9	7	10	12	-	4	2	3	Немцы
Басқа этностар	82	108	100	84	34	18	26	30	Другие этносы
Ауыл халқы									
Сельское население									
Барлық этностар	7 522	7 627	8 927	7 647	7 210	7 199	7 973	8 898	Всего
Қазақтар	7 392	7 490	8 781	7 529	7 121	7 116	7 943	8 820	Казахи
Орыстар	42	44	44	46	21	22	17	29	Русские
Өзбектер	11	7	15	13	7	4	2	11	Узбеки
Украиндар	20	6	4	5	1	6	1	4	Украинцы
Ұйғырлар	2	10	-	7	2	-	-	1	Уйгуры
Татарлар	10	16	11	2	3	8	1	5	Татары
Немістер	1	-	1	3	1	1	-	1	Немцы
Басқа этностар	44	54	71	42	54	42	9	27	Другие этносы

Жалғасы

Продолжение

	2009	2010	2011	2012	2013	2014	2015	2016	
Кеткендер									
Выбывшие									
Барлық этностар	10 953	11 964	12 230	10 254	9 887	10 798	11 243	14 282	Всего
Қазақтар	10 534	11 474	11 776	9 828	9 472	10 344	10 762	13 793	Казахи
Орыстар	225	268	268	238	238	240	286	261	Русские
Өзбектер	20	7	9	32	11	19	19	31	Узбеки
Украиндар	40	23	20	21	27	28	31	16	Украинцы
Ұйғырлар	5	9	2	2	10	35	25	23	Уйгуры
Татарлар	23	45	31	21	15	26	13	22	Татары
Немістер	16	4	5	7	7	6	8	12	Немцы
Басқа этностар	90	134	119	105	107	100	99	124	Другие этносы
Қала халқы									
Городское население									
Барлық этностар	6 483	7 213	7 296	6 197	5 760	6 648	7 267	8 453	Всего
Қазақтар	6 116	7 024	6 910	5 831	5 385	6 248	6 824	8 032	Казахи
Орыстар	204	239	236	223	221	224	273	239	Русские
Өзбектер	12	4	6	19	10	16	16	20	Узбеки
Украиндар	34	23	19	20	27	26	28	15	Украинцы
Ұйғырлар	4	9	1	1	9	24	24	19	Уйгуры
Татарлар	23	38	29	15	9	25	13	22	Татары
Немістер	16	3	5	7	7	6	7	11	Немцы
Басқа этностар	74	127	90	81	92	79	82	95	Другие этносы
Ауыл халқы									
Сельское население									
Барлық этностар	4 470	4 751	4 934	4 057	4 127	4 150	3 976	5 829	Всего
Қазақтар	4 418	4 689	4 866	3 997	4 087	4 096	3 938	5 761	Казахи
Орыстар	21	29	32	15	17	16	13	22	Русские
Өзбектер	8	2	3	13	2	3	3	11	Узбеки
Украиндар	6	-	1	1	-	2	1	1	Украинцы
Ұйғырлар	1	-	1	1	1	11	1	4	Уйгуры
Татарлар	-	7	2	6	6	1	-	-	Татары
Немістер	-	1	-	-	-	-	1	1	Немцы
Басқа этностар	16	23	29	24	14	21	19	29	Другие этносы
Көші-қон айырымы									
Сальдо миграции									
Барлық этностар	3 281	2 274	3 074	2 298	921	1 016	685	-2 339	Всего
Қазақтар	3 163	2 159	2 934	2 268	1 119	1 281	1 004	-2 041	Казахи
Орыстар	45	27	42	-26	-141	-169	-205	-170	Русские
Өзбектер	7	24	33	4	4	-7	-7	-13	Узбеки
Украиндар	13	9	7	9	-23	-13	-25	-7	Украинцы
Ұйғырлар	5	17	8	16	-5	-30	-6	-19	Уйгуры
Татарлар	8	8	-1	-2	-8	-5	-6	-14	Татары
Немістер	-6	3	6	8	-6	-1	-6	-8	Немцы
Басқа этностар	46	27	45	21	-19	-40	-64	-67	Другие этносы
Қала халқы									
Городское население									
Барлық этностар	229	-602	-919	-1 292	-2 162	-2 033	-3 312	-5 408	Всего
Қазақтар	189	-642	-981	-1 264	-1 915	-1 739	-3 001	-5 100	Казахи
Орыстар	24	12	30	-57	-145	-175	-209	-177	Русские
Өзбектер	4	19	-1	4	-1	-8	-6	-13	Узбеки
Украиндар	-1	3	4	5	-24	-17	-23	-10	Украинцы
Ұйғырлар	14	7	9	10	-6	-19	-5	-16	Уйгуры
Татарлар	-2	-1	-10	2	-5	-12	-7	-19	Татары
Немістер	-7	10	5	5	-7	-2	-5	-8	Немцы
Басқа этностар	8	-10	25	3	-59	-61	-56	-65	Другие этносы
Ауыл халқы									
Сельское население									
Барлық этностар	3 052	2 876	3 993	3 590	3 083	3 049	3 997	3 069	Всего
Қазақтар	2 974	2 801	3 915	3 532	3 034	3 020	4 005	3 059	Казахи
Орыстар	21	15	12	31	4	6	4	7	Русские
Өзбектер	3	5	12	-	5	1	-1	-	Узбеки
Украиндар	14	6	3	4	1	4	-2	3	Украинцы
Ұйғырлар	1	10	-1	6	1	-11	-1	-3	Уйгуры
Татарлар	10	9	9	-4	-3	7	1	5	Татары
Немістер	1	-1	1	3	1	1	-1	-	Немцы
Басқа этностар	28	31	42	18	40	21	-8	-2	Другие этносы

9.11 Халықтың жынысы бойынша ішкі көші-қоны
Внутренняя миграция населения по полу

адам

человек

	Келгендер Прибывшие							
	2009	2010	2011	2012	2013	2014	2015	2016
Ерлер								
Мужчины								
Маңғыстау облысы	6 486	6 451	6 954	5 334	4 838	5 987	5 866	5 717
Ақтау қ.ә.	2 433	2 235	2 024	1 460	565	1 142	1 422	720
Жаңаөзен қ.ә.	667	754	943	572	1 022	1 453	744	1 008
Бейнеу ауданы	482	452	403	343	265	294	394	534
Қарақия ауданы	358	254	241	269	257	329	487	485
Маңғыстау ауданы	127	117	97	103	151	250	170	233
Мұнайлы ауданы	2 143	2 429	3 002	2 411	2 361	2 405	2 317	2 047
Түпқараған ауданы	276	210	244	176	217	114	332	690
Әйелдер								
Женщины								
Маңғыстау облысы	7 748	7 787	8 350	7 218	5 970	5 827	6 062	6 226
Ақтау қ.ә.	2 686	2 665	2 175	2 003	750	904	1 098	734
Жаңаөзен қ.ә.	876	1 015	1 294	918	1 376	1 378	855	1 235
Бейнеу ауданы	669	553	599	460	294	328	441	602
Қарақия ауданы	488	387	440	507	362	405	589	432
Маңғыстау ауданы	306	299	278	247	307	386	272	375
Мұнайлы ауданы	2 373	2 589	3 271	2 848	2 601	2 334	2 431	2 096
Түпқараған ауданы	350	279	293	235	280	92	376	752

Жалғасы

Продолжение

	Кеткендер Выбывшие							
	2009	2010	2011	2012	2013	2014	2015	2016
Ерлер								
Мужчины								
Маңғыстау облысы	4 739	5 013	5 119	4 222	4 334	5 153	5 271	6 698
Ақтау қ.ә.	2 208	2 377	2 572	2 088	2 213	2 747	2 982	3 225
Жаңаөзен қ.ә.	787	890	723	663	464	498	553	877
Бейнеу ауданы	320	391	366	272	349	548	516	634
Қарақия ауданы	477	424	416	350	330	377	294	358
Маңғыстау ауданы	323	270	261	176	208	198	222	301
Мұнайлы ауданы	423	443	544	511	632	627	534	1 122
Түпқараған ауданы	201	218	237	162	138	158	170	181
Әйелдер								
Женщины								
Маңғыстау облысы	6 214	6 951	7 111	6 032	5 553	5 645	5 972	7 584
Ақтау қ.ә.	2 571	2 762	3 120	2 601	2 549	2 824	3 073	3 438
Жаңаөзен қ.ә.	1 023	1 271	1 103	980	635	592	722	1 031
Бейнеу ауданы	477	636	635	538	541	666	671	792
Қарақия ауданы	566	622	647	549	450	429	387	432
Маңғыстау ауданы	543	562	419	323	250	212	295	415
Мұнайлы ауданы	698	745	853	775	915	707	621	1 211
Түпқараған ауданы	336	353	334	266	213	215	60	265

Жалғасы

Продолжение

	Көші-қон айырымы Сальдо миграции							
	2009	2010	2011	2012	2013	2014	2015	2016
Ерлер								
Мужчины								
Маңғыстау облысы	1 747	1 438	1 835	1 112	504	834	595	-981
Ақтау қ.ә.	225	-142	-548	-628	-1 648	-2 439	-1 560	-2 505
Жаңаөзен қ.ә.	-120	-136	220	-91	558	955	488	131
Бейнеу ауданы	162	61	37	71	-84	-254	-122	-100
Қарақия ауданы	-119	-170	-175	-81	-73	-48	193	127
Маңғыстау ауданы	-196	-153	-164	-73	-57	52	-52	-68
Мұнайлы ауданы	1 720	1 986	2 458	1 900	1 729	1 778	1 783	925
Түпқараған ауданы	75	-8	7	14	79	-44	162	509

Жалғасы

Продолжение

	Көші-қон айырымы Сальдо миграции							
	2009	2010	2011	2012	2013	2014	2015	2016
Әйелдер								
Женщины								
Маңғыстау облысы	1 534	836	1 239	1 186	417	182	90	-1 358
Ақтау қ.ә.	115	-97	-945	-598	-1 799	-1 920	-1 975	-2 704
Жаңаөзен қ.ә.	-147	-256	191	-62	741	786	133	204
Бейнеу ауданы	192	-83	-36	-78	-247	-338	-230	-190
Қарақия ауданы	-78	-235	-207	-42	-88	-24	202	-
Маңғыстау ауданы	-237	-263	-141	-76	57	174	-23	-40
Мұнайлы ауданы	1 675	1 844	2 418	2 073	1 686	1 627	1 810	885
Түпқараған ауданы	14	-74	-41	-31	67	-123	173	487

Әдіснамалық түсініктемелер

Методологические пояснения

Әкімшілік-аумақтық бөлініс туралы мәліметтер Қазақстанның атқарушы органдарынан түскен ресми материалдарға негізделген.

Аумақ мөлшері - мемлекеттің тұтастай және оның өңірлерінің аумақ көлемін сипаттайтын статистикалық көрсеткіш, шаршы километрмен өлшенеді. Қазақстан Республикасы Ұлттық экономика министрлігі Құрылыс істері, тұрғын үй-коммуналдық шаруашылық және жер ресурстарын басқару комитетінің деректері бойынша келтірілген. Халықтың тығыздық көрсеткіші халық санының аумақ көлеміне қатынасымен есептелген.

Халық саны осы берілген уақыт мезетінде осы аумақта тұрып жатқан адамдар саны.

Жыл басына ағымдағы бағалау - халық санағының соңғы қорытындысы негізінде есептеліп, оған сол аумақта туылғандары мен келгендерінің саны жыл сайын қосылып отырады да, одан сол аумақта өлгендері мен кеткендерінің саны шегеріледі. Өткен жылдардағы халық санының ағымдағы бағасы кезекті санақ қорытындысы негізінде нақтыланады.

Халықтың жалпы санының есебі тұтастай Қазақстан және оның жекелеген әкімшілік-аумақтық бірлігі (қалалық елді мекендер, қалалық аудандар, әкімшілік аудандар) бойынша жүргізіледі. Есептеуде олардың жекелеген аумақтарындағы шекаралардың өзгеруі нәтижесінде, сондай-ақ әкімшілік-аумақтық қайта құру нәтижесінде қалалық және ауылдық мекендердегі халық санының өзгеруі нәтижесінде халық санының көбеюі немесе кемуі ескеріледі.

Халық саны қала және ауыл халқы болып бөлінеді. Қала халқына - қалалық мекендерде тұратын адамдар жатады. Қалалық елді мекендерге республикалық, облыстық және аудандық маңыздағы қалалар, сондай-ақ олардың әкімшілік бағыныстылығының аумағындағы кенттер жатады. Ауыл халқына - ауылдық мекендерде тұратын адамдар жатады. Қалалық болып сыныпталмаған елді мекендер ауылдық болып саналады.

Халықтың табиғи өсімі - белгілі бір кезеңде тірі туылғандар мен өлгендер санының арасындағы айырмашылығына тең. Табиғи өсім оң шамада болуы мүмкін, егер туылғандар саны өлгендер санынан асып түссе, немесе кері жағдайда - теріс (табиғи азаю).

Халықтың көші-қон өсімі - белгілі бір кезеңде осы аймаққа келгендер саны мен сыртқа кеткендер санының арасындағы айырмашылығына тең. Көші-қон оң шамада (егер келгендер саны кеткендер санынан көп болса), немесе теріс болуы мүмкін

Сведения об административно-территориальном делении основаны на официальных материалах, поступивших от исполнительных органов Казахстана.

Размер территории - статистический показатель, характеризующий площадь, занимаемую государством в целом и его регионами, измеряется в квадратных километрах. Размеры территорий приводятся по данным Комитета по делам строительства, жилищно-коммунального хозяйства и управлению земельными ресурсами Министерства национальной экономики Республики Казахстан. Показатель плотности населения рассчитан как отношение численности населения к площади территории.

Численность населения, количество людей, проживающих на данной территории в данный момент времени.

Текущие оценки на начало года рассчитываются на основании итогов последней переписи населения, к которым ежегодно прибавляются числа родившихся и прибывших на данную территорию и из которых вычитаются числа умерших и выбывших с данной территории. Текущие оценки численности населения за прошедшие годы уточняются на основании итогов очередной переписи.

Расчеты общей численности населения производятся в целом по Казахстану и его отдельным административно-территориальным единицам (городским поселениям, городским районам, административным районам). В расчетах учитываются увеличение или сокращение численности населения отдельных территорий в результате изменения их границ, а также изменения численности городского и сельского населения в результате административно-территориальных преобразований.

Численность населения распределяется на городское и сельское население. Городское население - население, проживающее в городских поселениях. К городским населенным пунктам относятся города республиканского, областного и районного значения, а также поселки, находящиеся на территории их административной подчиненности. Сельское население - население, проживающее в сельской местности. Населенные пункты, не классифицируемые в качестве городских, считаются сельскими.

Естественный прирост населения - разность между числом родившихся живыми и числом умерших за определенный период. Естественный прирост может быть положительной величиной, если число родившихся превышает число умерших,

(егер келгендер саны кеткендер санынан аз болса). Соңғы жағдайда көші-қон жылыстауы орын алады.

Халықтың жас - жыныс құрамын есептеу әрбір күнтізбелік жыл басталғанда жалпы халық санын есептеу аяқталғаннан кейін жүргізіледі.

Жасы мен жынысы бойынша халық құрылымының көрсеткіштері халықтың маңызды сипаттамасы болып саналады. Көрнектірек болу үшін олар жас-жыныс пирамидасы түрінде ұсынылады. Жас-жыныс пирамидасының тік осі бойынша графикалық кескіндеу кезінде жалпы халық санындағы олардың үлесін, жасын немесе туған жылын, көлденеңнен - әрбір жаста адамдар санын: осьтің сол жағына - ерлерді, оң жағына - әйелдерді қалдырады.

Туудың жалпы коэффициенті - бала туылу қарқындылығының барлық халыққа қатынасы бойынша анықталатын көрсеткіш. Жыл бойына тірі туылғандардың жалпы санының халықтың жылдық орташа санына қатынасын көрсетеді. Әдетте, 1000 халыққа шаққанда есептеледі.

Өлімнің жалпы коэффициенті - халықтың өлімінің көбеюін анықтайтын көрсеткіш. Жыл бойына өлгендердің жалпы санының халықтың жылдық орташа санына қатынасын көрсетеді. Әдетте 1000 халыққа шаққанда есептеледі.

Табиғи өсім коэффициенті туылу мен өлімнің жалпы коэффициенттерінің айырмашылығы ретінде алынады.

Туылған кезде халықтың күтілетін өмір ұзақтығы - жеке адамның емес, жалпы халықтың өмір ұзақтығын сипаттайтын орташа статистикалық көрсеткіш.

Некелер мен ажырасулар (некенің бұзылуы) туралы мәліметтер АХАЖ органдары жасаған азаматтық хал актілерінің екінші данасындағы жыл сайынғы статистикалық деректерге негізделген. Кестедегі деректер АХАЖ органдарында тіркелген неке мен ажырасу жағдайларын ғана қамтиды.

Некеге тұрғандардың жасы некеге тіркелу уақыты мен туған уақыты аралығындағы уақытпен есептеліп шығарылды.

Қазақстанда заңмен белгіленген некелесу жасы ерлер мен әйелдер үшін 18 жас. Жергілікті өзін-өзі басқару органдары некеге тұруға тілек білдірген өтініші бойынша 16 жасқа толғандарға некеге тұруға рұқсат бере алады.

АХАЖ органдарында тіркелген уақыты олардың некелескен уақыты болып саналады. Олардың ажырасуының тіркелген уақыты ажырасқан уақыты болып саналады. Ажырасқандардың жасы ажырасқан күні мен туған күні арасындағы айырмашылықпен есептеледі. Бұзылған некенің ұзақтығы некені бұзған күні мен некеге тұрған күннің арасындағы уақыт аралығымен есептеледі.

Неке мен ажырасудың жалпы коэффициенттері халықтың жылдық орташа санында күнтізбелік жыл

или отрицательной (естественная убыль) - в противном случае.

Миграционный прирост населения - разность между числом прибывших за определенный период на данную территорию и числом выбывших за ее пределы. Миграционный прирост может быть положительной величиной (если число прибывших больше числа выбывших), либо отрицательной (если число прибывших меньше числа выбывших). В последнем случае имеет место миграционный отток.

Расчет возрастного-полового состава населения на начало каждого календарного года производится после завершения расчета общей численности населения.

Показатели структуры населения по возрасту и полу являются важнейшей характеристикой населения. Для наглядности они представляются в виде возрастного-половой пирамиды. При графическом изображении возрастного-половой пирамиды по вертикальной оси откладывается их доля в общей численности населения, возраст или год рождения, по горизонтали - численность людей каждого возраста влево от оси - мужчины, вправо - женщины.

Общий коэффициент рождаемости - показатель, определяющий интенсивность деторождения по отношению ко всему населению. Представляет собой отношение общего числа родившихся живыми в течение года к среднегодовой численности населения. Как правило, рассчитывается на 1000 населения.

Общий коэффициент смертности - показатель, определяющий интенсивность смертности населения. Представляет собой отношение общего числа умерших в течение года к среднегодовой численности населения. Как правило, рассчитывается на 1000 населения.

Коэффициент естественного прироста получается как разность общих коэффициентов рождаемости и смертности.

Ожидаемая продолжительность жизни населения при рождении - средний статистический показатель, характеризующий продолжительность жизни не отдельного индивидуума, а населения в целом.

Сведения о заключенных браках и разводах (расторгнутых браках) получают на основании ежегодной статистической разработки данных, содержащихся во вторых экземплярах актов гражданского состояния, составляемых на каждое такое событие органами ЗАГС. Данные в таблицах охватывают только случаи заключения и расторжения брака, зарегистрированные в органах ЗАГС.

Возраст вступивших в брак вычислен как интервал времени между датой регистрации брака

ішінде тиісінше некелескендер және ажырасқандар санының қатынасымен есептеледі.

Туу туралы мәлімет АХАЖ органдары құрастырған туу туралы азаматтық хал актілерінің екінші даналарындағы жыл сайынғы статистикалық деректерді әзірлеу негізінде алынады. Туылғандар санына тек тірі туылғандар енгізілген.

Тірі туу - жүктілік ұзақтығына қарамастан ұрықтану өнімін ананың ағзасынан толық алу немесе шығарып алу, бұл ретте мұндай бөлінуден кейін ұрық тыныс алады немесе жүрек соғуы, кіндікбауы кесілген/кесілмегеніне және плацента бөлінгені/бөлінбегеніне қарамастан, кіндікбау тамырының соғуы немесе бұлшық еттердің еркін қимылы сияқты өмірдің басқа белгілерін көрсетеді. Тууды тіркеу баланың туылған жері немесе ата-анасының (немесе біреуінің) тұрған жері бойынша, баланың туылуы туралы фактіні және туылған уақытын анықтайтын перзентханадан немесе ауруханадан берілген медициналық куәлік негізінде жүргізіледі.

Бала өлі туылғанда, туылған ретінде тіркеледі, бірақ дәрігерлік куәлік негізінде перинаталдық өлім туралы белгі қойылады. Егер бала туылғаннан кейін шетінесе, онда екі жазба жүргізіледі: туылғаны туралы және өлгені туралы.

Некеде тұрған әке мен ана, олардың кез келгенінің өтініші бойынша баланың ата-анасы болып жазылады. Егер ата-анасы некеде тұрмаса, онда баланың анасы туралы жазба оның өтініші бойынша, ал әкесі туралы жазба - ата-анасының бірлескен өтініші немесе сот шешімі бойынша жазылады.

Некеде тұрмаған әйел босанған жағдайда, баланы тіркеген кезде оның әкесі мен анасының бірлескен немесе тек анасының өтініші негізінде баланың туылу туралы акті жазбасында әкесі туралы мәліметтер беріледі немесе сот шешімімен әкелігі белгіленеді де, баланың туылуы туралы акт жазбасында тиісті белгі қойылады.

Репродуктивтік кезең (жас) - әйелдің бала тууға қабілетті жасы. Статистикалық мақсаттарда көпшілік елдерде шартты түрде 15-49 жас аралығы алынады.

Туудың жасына қарай коэффициенттері белгілі бір жас тобындағы әйелдердің бір жылда босағандарының санының осы жаста әйелдердің орташа жылдық санына қатынасы ретінде есептеледі. 20 жасқа дейінгі жас топтары үшін коэффициентті есептеу кезінде бөлігіш ретінде 15 - 19 жасқа дейінгі әйелдер саны алынады. 15-49 жас тобы үшін коэффициентті есептеген кезде, алымына барлық босағандар, сонымен қоса 15 жасқа дейінгі, сондай - ақ 50 және одан ересек жаста босағандар әйелдер саны енгізіледі.

Өлім туралы мәлімет АХАЖ органдары құрастырған азаматтардың хал актілерінің екінші

и датой рождения.

Брачный возраст в Казахстане, установленный законом - 18 лет для мужчин и женщин. Органы местного самоуправления вправе по просьбе лиц, желающих вступить в брак, разрешить вступить в брак лицам, достигшим возраста 16 лет.

Датой заключения брака считается дата его регистрации в органах ЗАГС. Брак считается расторгнутым с момента регистрации его расторжения (с момента развода). Возраст разводящихся вычислен как интервал времени между датой регистрации развода и датой рождения. Продолжительность расторгаемого брака вычислена как интервал времени между датами расторжения и заключения брака.

Общие коэффициенты брачности и разводимости вычислены как отношение соответственно числа заключенных и расторгнутых в течение календарного года браков к среднегодовой численности населения.

Сведения о рождениях получаются на основании ежегодной статистической разработки данных, содержащихся во вторых экземплярах актов гражданского состояния о рождении, составляемых органами ЗАГС. В число родившихся включены только родившиеся живыми.

Живорождение - полное изгнание или извлечение продукта зачатия из организма матери вне зависимости от продолжительности беременности, причем плод после такого отделения дышит или проявляет другие признаки жизни, такие, как сердцебиение, пульсация пуповины или явные движения произвольной мускулатуры, независимо от того, перерезана ли пуповина и отделилась ли плацента.

Регистрация рождения производится по месту рождения ребенка или по месту жительства родителей (или одного из них) на основании медицинского свидетельства о рождении, выданного родильным домом или больницей, устанавливающей факт и время рождения ребенка.

Ребенок, родившийся мертвым, регистрируется как родившийся, но с отметкой о мертворождении на основании врачебного свидетельства о перинатальной смерти. Если смерть ребенка наступила вскоре после его рождения, то составляются две записи: о рождении и о смерти.

Отец и мать, состоящие в браке между собой, записываются родителями ребенка по заявлению любого из них. Если родители не состоят в браке, то запись о матери ребенка производится по ее заявлению, а запись об отце - по совместному заявлению родителей либо решению суда.

Родившиеся живыми у женщин, не состоявших в зарегистрированном браке включают рождения, при регистрации которых сведения об отце в записи акта о рождении ребенка указаны на

даналарындағы жыл сайынғы статистикалық деректерді әзірлеу негізінде алынады. Өлімді тіркеу қайтыс болған адамның тұрған жерінде немесе қайтыс болған жерінде өлгені туралы актінің екінші данасына қосылатын дәрігерлік анықтама (немесе фельдшерлік анықтама) негізінде жүргізіледі.

Өлімнің жасына қарай коэффициенттері күнтізбелік жылы белгілі бір жаста өлгендер санының сол жаста орташа жылдық халық санына қатынасымен есептеледі. Ал сондай-ақ, өлу себептері бойынша өлім коэффициенттері көрсетілген себептерден өлгендер санының халықтың орташа жылдық санына қатынасымен есептеледі.

Нәресте өлімінің коэффициенттері - 1 жасқа дейінгі балалар өлімінің деңгейін анықтайтын көрсеткіш. 1 жасқа дейінгі өлгендер саны тірі туылғандар санына қатынасымен есептеледі. Осы күнтізбелік жылы өлген нәрестелер арасында өткен күнтізбелік жылы туылған балалар да болуы мүмкін, сондықтан осы күнтізбелік жылы нәресте өлімінің көрсеткіштерін осы жылы және өткен күнтізбелік жылы туған ұрпақтар үшін есептеп жүргізіледі.

Халықтың көші-қоны - тұрғылықты орнын ауыстыра отырып, сол немесе басқа өңірдің шекарасы арқылы адамдардың (көшіп-қонушылардың) қозғалуы. Келгендер мен кеткендер саны әділет органдарының тіркеу қызметтерінен (ҚР азаматтары) және ішкі істер органдарының көші-қон полицияларынан (шетелдіктер мен азаматтығы жоқ тұлғалар) келіп түсетін халықты тұрғын орынға есепке алған кезде мекенжай парақшаларымен бір мезгілде толтырылатын келгендер мен кеткендердің статистикалық есеп талондарын өңдеу нәтижесінде анықталады.

Қазіргі кезде ағымдағы статистикалық есепте келгендер және кеткендер саны шартты түрде тіркеледі, ал ақиқатында мәселе келу және кету сандары туралы болып отыр.

Көші-қонның негізгі көрсеткіштері болып табылады:

келгендер саны (келу);

кеткендер саны (кету);

көші-қон өсімі (немесе кемуі), көші-қон сальдосы, таза көші-қон.

Көші-қон қарқындылығының көрсеткіштері тұтастай халықтың белгілі бір кезеңде тұратын орнын ауыстыру жағдайының жиілігін сипаттайды. Көбінесе бір жылға есептегенде 1000 тұрғынға шаққандағы көші-қон қарқындылығының жалпы жылдық коэффициенті пайдаланылады.

основании совместного заявления отца и матери, либо заявления только матери, либо решения суда об установлении отцовства, о чем в записи акта о рождении делается соответствующая отметка.

Репродуктивный период (возраст) - период времени, в течение которого женщина способна к деторождению. Для статистических целей в большинстве стран условно принимается период 15-49 лет.

Повозрастные коэффициенты рождаемости рассчитываются как отношение числа родившихся за год у женщин данной возрастной группы к среднегодовой численности женщин этого возраста. При вычислении коэффициента для возрастной группы до 20 лет в качестве знаменателя принята численность женщин в возрасте 15-19 лет. При вычислении коэффициента для возрастной группы 15-49 лет в числитель входят все родившиеся, включая родившихся у матерей в возрасте как до 15 лет, так и 50 лет и старше.

Сведения о смертях получается на основании ежегодной статистической разработки данных, содержащихся во вторых экземплярах актов гражданского состояния о смерти, составляемых органами ЗАГС.

Регистрация смерти производится по месту, где проживал умерший или по месту наступления смерти на основании врачебного свидетельства (или фельдшерской справки) о смерти, которое приобщается ко второму экземпляру акта о смерти.

Повозрастные коэффициенты смертности рассчитываются как отношение числа умерших в данном возрасте в течение календарного года к среднегодовой численности лиц данного возраста. Аналогично, коэффициенты смертности по причинам смерти рассчитываются как отношения чисел умерших от указанных причин смерти к среднегодовой численности населения.

Коэффициенты младенческой смертности - показатель, определяющий уровень смертности детей в возрасте до одного года. Рассчитывается отношением числа умерших в возрасте до 1 года к числу родившихся живыми. Поскольку среди умерших в данном календарном году младенцев могут быть и дети, родившиеся в предыдущем календарном году, производится расчет показателя младенческой смертности в данном календарном году для поколения родившихся в данном и предыдущем календарных годах.

Миграция населения - передвижение людей (мигрантов) через границы тех или иных регионов с переменой места жительства. Число лиц, прибывших и выбывших определяется в результате разработки поступающих от регистрационных служб органов юстиции (граждан РК) и миграционной полиции органов внутренних дел

(иностранцев и лиц без гражданства) талонов статистического учета прибытия и убытия, которые составляются одновременно с адресными листками при регистрации населения по месту жительства.

В текущем статистическом учете в настоящее время условно фиксируются числа прибывших и выбывших, в действительности же речь идет о числах прибытий и выбытий.

Основными показателями миграции являются:

число прибывших (прибытий);

число выбывших (выбытий);

миграционный прирост (или снижение), сальдо миграции, чистая миграция.

Показатели интенсивности миграции характеризуют частоту случаев перемены места жительства в совокупности населения за определенный период. Чаще всего используются общие годовые коэффициенты интенсивности миграции в расчете на 1000 жителей в расчете на год.

Маңғыстау облысының демографиялық
жылнамалығы / Статистикалық жинақ / Ақтау
қаласы, 2017

Демографический ежегодник Мангистауской
области / Статистический сборник / г. Актау,
2017

Маңғыстау облысының әйелдері мен ерлері /
Статистикалық жинақ / Ақтау қаласы, 2017

Женщины и мужчины Мангистауской области /
Статистический сборник / г. Актау, 2017

Шығаруға жауапты:

Ответственный за выпуск:

Әлеуметтік және демографиялық
статистика басқармасы

Управление социальной и
демографической статистики

Басқарма басшысы

Руководитель управления

Ш. Кетебаева

Кетебаева Ш.

тел. +7 7292 31 90 50

тел. +7 7292 31 90 50

Компьютерлік безендіру және дизайн
ЖК «Рустемова», Астана қаласы
8 (7172) 57-78-96

Компьютерная верстка и дизайн
ИП «Рустемова», г. Астана
8 (7172) 57-78-96

