



Қазақстан Республикасы
Ұлттық экономика министрлігі
Статистика комитеті

www.stat.gov.kz

Маңғыстау облысының демографиялық жылнамалығы Демографический ежегодник Мангистауской области



Ақтау 2018

Қазақстан Республикасы Ұлттық экономика министрлігі Статистика комитеті
Маңғыстау облысының Статистика департаменті

«Қазақстан Республикасының Азаматтық кодексіне (ерекше бөлігі)» сәйкес бұл материал көбейтуге (көшіруге) жатпайды, статистикалық ақпараттарды өз жарияланымдарында (басылымдарында) пайдаланған жағдайда Қазақстан Республикасы Ұлттық экономика министрлігі Статистика комитетіне сілтеме жасау міндетті.

В соответствии с «Гражданским кодексом Республики Казахстан (особенная часть)» данный материал не подлежит размножению (копированию), при использовании статистической информации в своих публикациях (изданиях) обязательно ссылка на Комитет по статистике Министерства национальной экономики Республики Казахстан.

Маңғыстау облысының демографиялық жылнамалығы Демографический ежегодник Мангистауской области

2010-2017

**Статистикалық жинақ
Статистический сборник**

Ақтау 2018

Маңғыстау облысының демографиялық жылнамалығы / Статистикалық жинақ / қазақ және орыс тілдерінде / 137 бет

Демографический ежегодник Мангистауской области / Статистический сборник/ на казахском и русском языках / 137 стр.

Қазақстан Республикасы Ұлттық экономика министрлігі Статистика комитеті
Маңғыстау облысының Статистика департаменті

Департамент статистики Мангистауской области
Комитета по статистике Министерства национальной экономики Республики Казахстан

Бас редактор Р.Ф. Утюшева

Главный редактор Утюшева Р.Ф.

Жинақ Маңғыстау облысы Статистика Департаментінің www.stat.gov.kz
Интернет-ресурсына қол жетімді

Сборник доступен на Интернет-ресурсе Департамента статистики Мангистауской области
www.stat.gov.kz

Мекен жай: Маңғыстау облысы, 130000
Ақтау қаласы, 23 шағын аудан, үй 100
Маңғыстау облысының
Статистика департаменті
тел. 8 (7292) 31 90 54
факс 8 (7292) 31 91 60
Электрондық мекенжай:
modem.mangystau@statdata.kz
Интернет-ресурс: www.stat.gov.kz

Адрес: Мангистауская область, 130000
г. Актау, 23 микрорайон, дом 100
Департамент статистики
Мангистауской области
тел. 8 (7292) 31 90 54
факс 8 (7292) 31 91 60
Электрондық мекенжай:
modem.mangystau@statdata.kz
Интернет-ресурс: www.stat.gov.kz

Шартты белгілер:

- – құбылыс жоқ

0,0 – болмашы шама

... – деректер жоқ

х - құпия деректер

Жекелеген жағдайларда қорытынды мен қосылғыштар сомасы арасындағы шамалы айырмашылықтар деректерді дөңгелектеумен түсіндіріледі.

Условные обозначения:

- – явление отсутствует

0,0 – незначительная величина

... – данные отсутствуют

х - конфиденциальные данные

В отдельных случаях незначительные расхождения между итогом и суммой слагаемых объясняются округлением данных.

Алғысөз

Осы Демографиялық жылнамалықта 2010-2017 жылдар аралығындағы Маңғыстау облысының және оның өңірлеріндегі демографиялық процестерді айқындайтын статистикалық көрсеткіштер кесте түрінде ұсынылған.

Жинақта халықтың әкімшілік-аумақтық бөлінісі, халықтың жалпы санының және жыныс-жас құрамының өзгерісі, оның облыс аумағында орналасуы туралы, туу мен өлім, некелесу мен ажырасу, көші-қон, сондай-ақ халықтың туғандағы өмірінің күтілетін ұзақтығы көрсеткіштері туралы статистикалық деректер бар.

Предисловие

В настоящем Демографическом ежегоднике в табличном виде представлены основные статистические показатели, отражающие демографические процессы Мангистауской области за 2010-2017годы.

Сборник содержит статистические данные об административно-территориальном делении, изменении общей численности и половозрастного состава населения, его размещения по территории области, о рождаемости и смертности, брачности и разводимости, миграции, а также ожидаемой продолжительности жизни при рождении.

Мазмұны
Содержание

1.	Негізгі демографиялық көрсеткіштер Основные демографические показатели.....	5
2.	Аумақ және әкімшілік бөлініс Территория и административное деление.....	6
3.	Халықтың саны мен құрамы Численность и состав населения.....	9
4.	Халықтың табиғи қозғалысының көрсеткіштері Показатели естественного движения населения.....	34
5.	Некелер мен ажырасулар Браки и разводы.....	44
6.	Туу көрсеткіштері Показатели рождаемости.....	53
7.	Өлім көрсеткіштері Показатели смертности.....	62
8.	Өмір ұзақтығы Продолжительность жизни.....	110
9.	Көші-қон Миграция.....	112
	Әдіснамалық түсініктемелер Методологические пояснения.....	130

1. Негізгі демографиялық көрсеткіштер

Основные демографические показатели

1.1 Негізгі демографиялық көрсеткіштер

Основные демографические показатели

	2010	2011	2012	2013	
Барлық халық, кезең соңына, адам	524 185	545 789	567 770	587 431	Все население, на конец периода, человек
оның ішінде					в том числе:
ерлер	259 788	270 939	281 815	291 699	мужчины
әйелдер	264 397	274 850	285 955	295 732	женщины
Туылғандар саны					Число родившихся
1000 адамға	28,53	30,55	30,49	31,76	на 1000 человек
Өлгендер саны					Число умерших
1000 адамға	5,60	5,24	5,09	4,93	на 1000 человек
Туылған кезде халықтың өмірінің күтілетін ұзақтығы, жас	69,63	70,46	71,19	71,73	Ожидаемая продолжительность жизни населения при рождении, лет
ерлер	65,14	66,53	67,10	67,66	мужчины
әйелдер	74,31	74,36	75,39	75,78	женщины
Халықтың табиғи өсімі, адам					Естественный прирост населения, человек
1000 адамға	22,93	25,31	25,40	26,83	на 1000 человек
Некелер саны					Число браков
1000 адамға	10,92	11,76	11,98	11,12	на 1000 человек
Ажырасулар саны					Число разводов
1000 адамға	1,95	2,23	2,63	2,52	на 1000 человек
Халықтың көші-қоны, барлығы, адам					Миграция населения, всего, человек
келгені	21 656	21 188	18 664	14 605	прибыло
кеткені	12 622	12 830	10 804	10 428	выбыло
көші-қон айырымы	9 034	8 358	7 860	4 177	сальдо миграции
Сыртқы көші-қон					Внешняя миграция
иммигранттар	7 418	5 884	6 112	3 797	иммигранты
эмигранттар	658	600	550	541	эмигранты
көші-қон айырымы	6 760	5 284	5 562	3 256	сальдо миграции

Жалғасы

Продолжение

	2014	2015	2016	2017	
Барлық халық, кезең соңына, адам	606 843	626 774	642 824	660 317	Все население, на конец периода, человек
оның ішінде					в том числе:
ерлер	301 684	311 906	320 110	328 935	мужчины
әйелдер	305 159	314 868	322 714	331 382	женщины
Туылғандар саны					Число родившихся
1000 адамға	32,24	31,38	31,18	29,74	на 1000 человек
Өлгендер саны					Число умерших
1000 адамға	4,69	4,63	4,39	4,19	на 1000 человек
Туылған кезде халықтың өмірінің күтілетін ұзақтығы, жас	72,43	72,83	73,58	74,34	Ожидаемая продолжительность жизни населения при рождении, лет
ерлер	67,92	68,41	69,42	70,66	мужчины
әйелдер	76,97	77,24	77,65	77,81	женщины
Халықтың табиғи өсімі, адам					Естественный прирост населения, человек
1000 адамға	27,55	26,75	26,79	25,55	на 1000 человек
Некелер саны					Число браков
1000 адамға	10,09	9,41	8,78	8,48	на 1000 человек
Ажырасулар саны					Число разводов
1000 адамға	2,61	2,28	2,30	2,33	на 1000 человек
Халықтың көші-қоны, барлығы, адам					Миграция населения, всего, человек
келгені	14 623	15 242	13 703	44 917	прибыло
кеткені	11 516	11 766	14 661	44 071	выбыло
көші-қон айырымы	3 107	3 476	-958	846	сальдо миграции
Сыртқы көші-қон					Внешняя миграция
иммигранттар	2 809	3 314	1 760	1 561	иммигранты
эмигранттар	718	523	379	474	эмигранты
көші-қон айырымы	2 091	2 791	1 381	1 087	сальдо миграции

2. Аумақ және әкімшілік бөлініс

Территория и административное деление

2.1 Аумақ және халықтың тығыздығы

Территория и плотность населения

жыл басына		на начало года							
	Аумақ, мың шаршы км* Территория, тыс. кв. км	Халық тығыздығы, 1 шаршы км-ге адам Плотность населения, человек на 1 кв. км							
		2011	2012	2013	2014	2015	2016	2017	2018
Маңғыстау облысы	165,6	3,0	3,2	3,3	3,4	3,5	3,7	3,8	3,9
Ақтау қалалық әкімшілігі	0,3	592,2	601,3	611,3	614,0	616,7	619,9	619,4	620,7
Жаңаөзен қалалық әкімшілігі	0,5	237,3	244,5	251,0	261,3	272,7	281,1	289,4	295,8
Бейнеу ауданы	40,5	1,3	1,3	1,4	1,5	1,5	1,6	1,6	1,6
Қарақия ауданы	64,3	0,5	0,5	0,5	0,5	0,5	0,6	0,6	0,6
Маңғыстау ауданы	47,0	0,7	0,7	0,7	0,7	0,8	0,8	0,8	0,8
Мұнайлы ауданы	4,9	18,7	20,9	22,9	24,6	26,3	28,1	29,4	31,1
Түпқараған ауданы	8,1	2,7	2,7	2,8	2,9	3,0	3,1	3,3	3,6

* Маңғыстау облысының Жер ресурстарын басқару деректері бойынша.

Данные по управлению земельными ресурсами Мангистауской области.

2.2 2018 жылдың 1 қаңтарына Маңғыстау облысының әкімшілік-аумақтық бөлінісі

Административно-территориальное деление Мангистауской области на 1 января 2018г.

жыл басына				на начало года				
	Аудандар / Районы			Елді мекендер / Населенные пункты				
				қалалар / города			кенттер поселки	ауылда села
	барлығы всего	одан: қалалардағы аудандар из них: районы в городах		барлығы всего	одан: из них:			
		республика- лық маңызы бар республикан- ского значения	облыстық маңызы бар областного значения		облыстық маңызы бар областного значения	аудандық маңызы бар районного значения		
Маңғыстау облысы	5	-	-	3	2	1	-	61
Ақтау қалалық әкімшілігі	-	-	-	1	1	-	-	1
Жаңаөзен қалалық әкімшілігі	-	-	-	1	1	-	-	3
Бейнеу ауданы	1	-	-	-	-	-	-	11
Қарақия ауданы	1	-	-	-	-	-	-	12
Маңғыстау ауданы	1	-	-	-	-	-	-	21
Мұнайлы ауданы	1	-	-	-	-	-	-	8
Түпқараған ауданы	1	-	-	1	-	1	-	5

Жалғасы			Продолжение		
	Әкім аппараты / Аппарат акима				
	кенттік / поселковые		ауылдық (селолық) / аульные (сельские)		
	барлығы всего	одан: бір ғана ДЕМ-нен* құрылған из них: состоящие только из одного СНП*	барлығы всего	одан: бір ғана ДЕМ-нен* құрылған из них: состоящие только из одного СНП*	
Маңғыстау облысы	-	-	44	32	
Ақтау қалалық әкімшілігі	-	-	1	1	
Жаңаөзен қалалық әкімшілігі	-	-	2	2	
Бейнеу ауданы	-	-	10	9	
Қарақия ауданы	-	-	7	3	
Маңғыстау ауданы	-	-	12	6	
Мұнайлы ауданы	-	-	7	6	
Түпқараған ауданы	-	-	5	5	

* ДЕМ - дербес елді мекен.

СНП - самостоятельный населенный пункт.

2.3 Халықтың жынысы бойынша орташа жылдық саны

Среднегодовая численность населения по полу

адам

человек

	2010	2011	2012	2013	2014	2015	2016	2017
Барлық халық								
Все население								
Маңғыстау облысы	513 713	534 987	556 779	577 600	597 137	616 808	634 799	651 571
Ақтау қалалық әкімшілігі	175 562	179 022	181 880	183 788	184 606	185 486	185 924	186 066
Жаңаөзен қалалық әкімшілігі	117 314	120 468	123 892	128 077	133 499	138 466	142 639	146 308
Бейнеу ауданы	50 405	53 176	56 284	59 209	61 537	63 764	65 856	67 525
Қарақия ауданы	30 515	31 059	31 826	32 742	33 618	34 790	36 108	36 952
Маңғыстау ауданы	31 732	32 294	33 114	34 157	35 336	36 430	37 359	38 172
Мұнайлы ауданы	86 831	97 064	107 264	116 403	124 673	133 260	140 981	148 504
Түпқараған ауданы	21 354	21 904	22 519	23 224	23 868	24 612	25 932	28 045
Қала халқы								
Городское население								
Маңғыстау облысы	272 641	278 877	284 837	290 434	280 609	269 839	272 555	286 698
Ақтау қалалық әкімшілігі	172 760	176 292	179 227	181 146	181 958	182 834	183 284	182 495
Жаңаөзен қалалық әкімшілігі	94 872	97 528	100 452	104 005	93 258	81 528	83 585	98 247
Түпқараған ауданы	5 009	5 057	5 158	5 283	5 366	5 477	5 686	5 956
Ауыл халқы								
Сельское население								
Маңғыстау облысы	241 072	256 110	271 942	287 166	316 528	346 969	362 244	364 873
Ақтау қалалық әкімшілігі	2 802	2 730	2 653	2 642	2 648	2 652	2 640	3 571
Жаңаөзен қалалық әкімшілігі	22 442	22 940	23 440	24 072	40 214	56 938	59 054	48 061
Бейнеу ауданы	50 405	53 176	56 284	59 209	61 537	63 764	65 856	67 525
Қарақия ауданы	30 515	31 059	31 826	32 742	33 618	34 790	36 108	36 952
Маңғыстау ауданы	31 732	32 294	33 114	34 157	35 336	36 430	37 359	38 172
Мұнайлы ауданы	86 831	97 064	107 264	116 403	124 673	133 260	140 981	148 504
Түпқараған ауданы	16 345	16 847	17 361	17 941	18 502	19 135	20 246	22 089

Жалғасы

Продолжение

	2010	2011	2012	2013	2014	2015	2016	2017
Ерлер								
Мужчины								
Маңғыстау облысы	254 445	265 364	276 377	286 756	296 691	306 795	316 008	324 523
Ақтау қалалық әкімшілігі	84 356	86 251	87 804	88 809	89 313	89 917	90 291	90 153
Жаңаөзен қалалық әкімшілігі	57 944	59 520	61 197	63 256	65 994	68 557	70 674	72 542
Бейнеу ауданы	25 133	26 547	28 150	29 687	30 888	32 021	33 091	33 954
Қарақия ауданы	15 543	15 841	16 210	16 629	17 052	17 622	18 302	18 769
Маңғыстау ауданы	16 400	16 694	17 094	17 565	18 093	18 601	19 063	19 493
Мұнайлы ауданы	44 183	49 315	54 411	58 965	63 158	67 499	71 356	75 288
Түпқараған ауданы	10 886	11 196	11 511	11 845	12 193	12 578	13 231	14 324
Қала халқы								
Городское население								
Маңғыстау облысы	132 345	135 648	138 698	141 474	138 550	135 266	136 764	136 437
Ақтау қалалық әкімшілігі	82 899	84 821	86 400	87 401	87 897	88 496	88 871	88 702
Жаңаөзен қалалық әкімшілігі	46 945	48 277	49 695	51 422	47 955	44 010	45 039	44 752
Түпқараған ауданы	2 501	2 550	2 603	2 651	2 698	2 760	2 854	2 983
Ауыл халқы								
Сельское население								
Маңғыстау облысы	122 100	129 716	137 679	145 282	158 141	171 529	179 244	188 086
Ақтау қалалық әкімшілігі	1 457	1 430	1 404	1 408	1 416	1 421	1 420	1 452
Жаңаөзен қалалық әкімшілігі	10 999	11 243	11 502	11 834	18 039	24 547	25 635	27 790
Бейнеу ауданы	25 133	26 547	28 150	29 687	30 888	32 021	33 091	33 954
Қарақия ауданы	15 543	15 841	16 210	16 629	17 052	17 622	18 302	18 769
Маңғыстау ауданы	16 400	16 694	17 094	17 565	18 093	18 601	19 063	19 493
Мұнайлы ауданы	44 183	49 315	54 411	58 965	63 158	67 499	71 356	75 288
Түпқараған ауданы	8 385	8 646	8 908	9 194	9 495	9 818	10 377	11 341

	2010	2011	2012	2013	2014	2015	2016	2017
Әйелдер								
Женщины								
Маңғыстау облысы	259 268	269 623	280 402	290 844	300 446	310 013	318 791	327 048
Ақтау қалалық әкімшілігі	9 126	92 771	94 076	94 979	95 293	95 569	95 633	95 913
Жаңаөзен қалалық әкімшілігі	59 370	60 948	62 695	64 821	67 505	69 909	71 965	73 766
Бейнеу ауданы	25 272	26 629	28 134	29 522	30 659	31 743	32 765	33 571
Қарақия ауданы	14 972	15 218	15 616	16 113	16 566	17 168	17 806	18 183
Маңғыстау ауданы	15 332	15 600	16 020	16 592	17 243	17 829	18 296	18 680
Мұнайлы ауданы	42 648	47 749	52 853	57 438	61 515	65 761	69 625	73 216
Түпқараған ауданы	10 468	10 708	11 008	11 379	11 675	12 034	12 701	13 721
Қала халқы								
Городское население								
Маңғыстау облысы	140 296	143 229	146 139	148 960	142 059	134 573	135 791	135 822
Ақтау қалалық әкімшілігі	89 861	91 471	92 827	93 745	94 061	94 338	94 413	94 661
Жаңаөзен қалалық әкімшілігі	47 927	49 251	50 757	52 583	45 330	37 518	38 546	38 189
Түпқараған ауданы	2 508	2 507	2 555	2 632	2 668	2 717	2 832	2 973
Ауыл халқы								
Сельское население								
Маңғыстау облысы	118 972	126 394	134 263	141 884	158 387	175 440	183 000	191 226
Ақтау қалалық әкімшілігі	1 345	1 300	1 249	1 234	1 232	1 231	1 220	1 253
Жаңаөзен қалалық әкімшілігі	11 443	11 697	11 938	12 238	22 175	32 391	33 419	35 577
Бейнеу ауданы	25 272	26 629	28 134	29 522	30 649	31 743	32 765	33 571
Қарақия ауданы	14 972	15 218	15 616	16 113	16 566	17 168	17 806	18 183
Маңғыстау ауданы	15 332	15 600	16 020	16 592	17 243	17 829	18 296	18 680
Мұнайлы ауданы	42 648	47 749	52 853	57 438	61 515	65 761	69 625	73 216
Түпқараған ауданы	7 960	8 201	8 453	8 747	9 007	9 317	9 869	10 748

3. Халықтың саны мен құрамы

Численность и состав населения

3.1 Жынысына қарай халық саны

Численность населения по полу

жыл басына, адам

на начало года, человек

	2010	2011	2012	2013	2014	2015	2016	2017	2018
Барлық халық									
Все население									
Маңғыстау облысы	503 241	524 185	545 789	567 770	587 431	606 843	626 774	642 824	660 317
Ақтау қалалық әкімшілігі	173 461	177 664	180 380	183 381	184 195	185 017	185 955	185 894	186 238
Жаңаөзен қалалық әкімшілігі	115 960	118 669	122 266	125 517	130 637	136 361	140 571	144 706	147 910
Бейнеу ауданы	49 095	51 715	54 637	57 930	60 489	62 585	64 944	66 768	68 281
Қарақия ауданы	30 253	30 777	31 341	32 312	33 171	34 064	35 516	36 700	37 204
Маңғыстау ауданы	31 506	31 957	32 631	33 597	34 717	35 956	36 905	37 813	38 531
Мұнайлы ауданы	81 860	91 801	102 328	112 200	120 607	128 738	137 781	144 181	152 826
Түпқараған ауданы	21 106	21 602	22 206	22 833	23 615	24 122	25 102	26 762	29 327
Қала халқы									
Городское население									
Маңғыстау облысы	269 442	275 840	281 915	287 759	293 110	268 107	271 572	273 540	269 243
Ақтау қалалық әкімшілігі	170 659	174 862	177 723	180 732	181 561	182 355	183 312	183 257	181 733
Жаңаөзен қалалық әкімшілігі	93 792	95 951	99 105	101 798	106 212	80 357	82 701	84 469	81 413
Бейнеу ауданы	-	-	-	-	-	-	-	-	-
Қарақия ауданы	-	-	-	-	-	-	-	-	-
Маңғыстау ауданы	-	-	-	-	-	-	-	-	-
Мұнайлы ауданы	-	-	-	-	-	-	-	-	-
Түпқараған ауданы	4 991	5 027	5 087	5 229	5 337	5 395	5 559	5 814	6 097
Ауыл халқы									
Сельское население									
Маңғыстау облысы	233 799	248 345	263 874	280 011	294 321	338 736	355 202	369 284	391 074
Ақтау қалалық әкімшілігі	2 802	2 802	2 657	2 649	2 634	2 662	2 643	2 637	4 505
Жаңаөзен қалалық әкімшілігі	22 168	22 718	23 161	23 719	24 425	56 004	57 870	6 037	66 497
Бейнеу ауданы	49 095	51 715	54 637	57 930	60 489	62 585	64 944	66 768	68 281
Қарақия ауданы	30 253	30 777	31 341	32 312	33 171	34 064	35 516	36 700	37 204
Маңғыстау ауданы	31 506	31 957	32 631	33 597	34 717	35 956	36 905	37 813	38 531
Мұнайлы ауданы	81 860	91 801	102 328	112 200	120 607	128 738	137 781	144 181	152 826
Түпқараған ауданы	16 115	16 575	17 119	17 604	18 278	18 727	19 543	20 948	23 230
Ерлер									
Мужчины									
Маңғыстау облысы	249 103	259 788	270 939	281 815	291 699	301 684	311 906	320 110	328 935
Ақтау қалалық әкімшілігі	83 252	85 460	87 041	88 566	89 052	89 574	90 260	90 323	89 983
Жаңаөзен қалалық әкімшілігі	57 253	58 636	60 403	61 991	64 521	67 467	69 647	71 699	73 385
Бейнеу ауданы	24 465	25 800	27 294	29 006	30 368	31 408	32 635	33 547	34 361
Қарақия ауданы	15 404	14 683	15 998	16 422	16 836	17 267	17 976	18 628	18 910
Маңғыстау ауданы	16 276	16 524	16 865	17 323	17 808	18 379	18 824	19 302	19 683
Мұнайлы ауданы	41 700	46 665	51 966	56 857	61 074	65 242	69 755	72 958	77 618
Түпқараған ауданы	10 753	11 020	11 372	11 650	12 040	12 347	12 809	13 653	14 995
Қала халқы									
Городское население									
Маңғыстау облысы	130 660	134 030	137 266	140 129	142 820	134 280	136 252	137 277	135 596
Ақтау қалалық әкімшілігі	81 798	84 000	85 642	87 158	87 645	88 149	88 842	88 901	88 502
Жаңаөзен қалалық әкімшілігі	46 386	47 504	49 050	50 339	52 505	43 404	44 617	45 460	44 044
Бейнеу ауданы	-	-	-	-	-	-	-	-	-
Қарақия ауданы	-	-	-	-	-	-	-	-	-
Маңғыстау ауданы	-	-	-	-	-	-	-	-	-
Мұнайлы ауданы	-	-	-	-	-	-	-	-	-
Түпқараған ауданы	2 476	2 526	2 574	2 632	2 670	2 727	2 793	2 916	3 050
Ауыл халқы									
Сельское население									
Маңғыстау облысы	118 443	125 758	133 673	141 686	148 879	167 404	175 654	182 803	193 339
Ақтау қалалық әкімшілігі	1 454	1 460	1 399	1 408	1 407	1 425	1 418	1 422	1 481
Жаңаөзен қалалық әкімшілігі	10 867	11 132	11 353	11 652	12 016	24 063	25 030	26 209	29 341
Бейнеу ауданы	24 465	25 800	27 294	29 006	30 368	31 408	32 635	33 547	34 361
Қарақия ауданы	15 404	15 683	15 998	16 422	16 836	17 267	17 976	18 628	18 910
Маңғыстау ауданы	16 276	16 524	16 865	17 323	17 808	18 379	18 824	19 302	19 683
Мұнайлы ауданы	41 700	46 665	51 966	56 857	61 074	65 242	69 755	72 958	77 618
Түпқараған ауданы	8 277	8 494	8 798	9 018	9 370	9 620	10 016	10 737	11 945

Жалғасы	Продолжение								
	2010	2011	2012	2013	2014	2015	2016	2017	2018
Әйелдер									
Женщины									
Маңғыстау облысы	254 138	264 397	274 850	285 955	295 732	305 159	314 868	322 714	331 382
Ақтау қалалық әкімшілігі	90 209	92 204	93 339	94 815	95 143	95 443	95 695	95 571	96 255
Жаңаөзен қалалық әкімшілігі	58 707	60 033	61 863	63 526	66 116	68 894	70 924	73 007	74 525
Бейнеу ауданы	24 630	25 915	27 343	28 924	30 121	31 177	32 309	33 221	33 920
Қарақия ауданы	14 849	15 094	15 343	15 890	16 335	16 797	17 540	18 072	18 294
Маңғыстау ауданы	15 230	15 433	15 766	16 274	16 909	17 577	18 081	18 511	18 848
Мұнайлы ауданы	40 160	45 136	50 362	55 343	59 533	63 496	68 026	71 223	75 208
Түпқараған ауданы	10 353	10 582	10 834	11 183	11 575	11 775	12 293	13 109	14 332
Қала халқы									
Городское население									
Маңғыстау облысы	138 782	141 810	144 649	147 630	150 290	133 827	135 320	136 263	135 381
Ақтау қалалық әкімшілігі	88 861	90 862	92 081	93 574	93 615	94 206	94 470	94 356	94 965
Жаңаөзен қалалық әкімшілігі	47 406	48 447	50 055	51 459	53 707	36 953	38 084	39 009	37 369
Бейнеу ауданы	-	-	-	-	-	-	-	-	-
Қарақия ауданы	-	-	-	-	-	-	-	-	-
Маңғыстау ауданы	-	-	-	-	-	-	-	-	-
Мұнайлы ауданы	-	-	-	-	-	-	-	-	-
Түпқараған ауданы	2 515	2 501	2 513	2 597	2 667	2 668	2 766	2 898	3 047
Ауыл халқы									
Сельское население									
Маңғыстау облысы	115 356	122 587	130 201	138 325	145 442	171 332	179 548	186 451	196 001
Ақтау қалалық әкімшілігі	1 348	1 342	1 258	1 241	1 227	1 237	1 225	1 215	1 290
Жаңаөзен қалалық әкімшілігі	11 301	11 586	11 808	12 067	12 409	31 941	32 840	33 998	37 156
Бейнеу ауданы	24 630	25 915	27 343	28 924	30 121	31 177	32 309	33 221	33 920
Қарақия ауданы	14 849	15 094	15 343	15 890	16 335	16 797	17 540	18 072	18 294
Маңғыстау ауданы	15 230	15 433	15 766	16 274	16 909	17 577	18 081	18 511	18 848
Мұнайлы ауданы	40 160	45 136	50 362	55 343	59 533	63 496	68 026	71 223	75 208
Түпқараған ауданы	7 838	8 081	8 321	8 586	8 908	9 107	9 527	10 211	11 285

3.2 Халықтың негізгі жас топтары бойынша саны Численность населения по основным возрастным группам

жыл басына	на начало года								
	Барлығы Всего			Ерлер Мужчины			Әйелдер Женщины		
	0-14	15-64	65 &	0-14	15-64	65 &	0-14	15-64	65 &
Барлық халық									
Все население									
2010									
Маңғыстау облысы	150 102	336 186	16 953	77 222	165 382	6 499	72 880	170 804	10 454
Ақтау қалалық әкімшілігі	42 087	124 111	7 263	21 664	59 071	2 517	20 423	65 040	4 746
Жаңаөзен қалалық әкімшілігі	38 111	74 907	2 942	19 532	36 526	1 195	18 579	38 381	1 747
Бейнеу ауданы	16 884	30 716	1 495	8 589	15 254	622	8 295	15 462	873
Қарақия ауданы	10 226	18 850	1 177	5 309	9 623	472	4 917	9 227	705
Маңғыстау ауданы	10 374	19 734	1 398	5 318	10 374	584	5 056	9 360	814
Мұнайлы ауданы	25 683	54 357	1 820	13 326	27 608	766	12 357	26 749	1 054
Түпқараған ауданы	6 737	13 511	858	3 484	6 926	343	3 253	6 585	515
2011									
Маңғыстау облысы	158 246	348 682	17 257	81 518	171 688	6 582	76 728	176 994	10 675
Ақтау қалалық әкімшілігі	44 013	126 311	7 340	22 724	60 179	2 557	21 289	66 132	4 783
Жаңаөзен қалалық әкімшілігі	39 288	76 418	2 963	20 134	37 316	1 186	19 154	39 102	1 777
Бейнеу ауданы	17 878	32 285	1 552	9 137	16 024	639	8 741	16 261	913
Қарақия ауданы	10 461	19 120	1 196	5 433	9 787	463	5 028	9 333	733
Маңғыстау ауданы	10 710	19 877	1 370	5 455	10 498	571	5 255	9 379	799
Мұнайлы ауданы	28 876	60 927	1 230	15 008	30 824	488	13 868	30 103	742
Түпқараған ауданы	7 020	13 744	838	3 627	7 060	333	3 393	6 684	505
2012									
Маңғыстау облысы	167 227	360 235	18 327	86 228	177 666	7 045	80 999	182 569	11 282
Ақтау қалалық әкімшілігі	45 984	126 622	7 774	23 700	60 607	2 734	22 284	66 015	5 040
Жаңаөзен қалалық әкімшілігі	40 737	78 354	3 175	20 850	38 278	1 275	19 887	40 076	1 900
Бейнеу ауданы	19 018	33 966	1 653	9 738	16 879	677	9 280	17 087	976
Қарақия ауданы	10 780	19 346	1 215	5 632	9 892	474	5 148	9 454	741
Маңғыстау ауданы	11 117	20 144	1 370	5 691	10 602	572	5 426	9 542	798
Мұнайлы ауданы	32 156	67 893	2 279	16 784	34 220	962	15 372	33 673	1 317
Түпқараған ауданы	7 435	13 910	861	3 833	7 188	351	3 602	6 722	510

Жалғасы

Продолжение

	Барлығы Всего			Ерлер Мужчины			Әйелдер Женщины		
	0-14	15-64	65 &	0-14	15-64	65 &	0-14	15-64	65 &
2013									
Маңғыстау облысы	177 208	370 927	19 635	90 369	182 881	7 565	85 839	188 046	12 070
Ақтау қалалық әкімшілігі	48 006	127 141	8 234	24 859	60 806	2 901	23 147	66 335	5 333
Жаңаөзен қалалық әкімшілігі	42 539	79 569	3 409	21 703	38 899	1 389	20 836	40 670	2 020
Бейнеу ауданы	20 159	35 978	1 793	10 359	17 902	745	9 800	18 076	1 048
Қарақия ауданы	11 311	19 735	1 266	5 876	10 063	483	5 435	9 672	783
Маңғыстау ауданы	11 739	20 448	1 410	6 001	10 749	573	5 738	9 699	837
Мұнайлы ауданы	35 657	73 938	2 605	18 594	37 153	1 110	17 063	36 785	1 495
Түпқараған ауданы	7 797	14 118	918	3 977	7 309	364	3 820	6 809	554
2014									
Маңғыстау облысы	18 750	379 087	20 824	96 681	186 987	8 031	90 839	192 100	12 793
Ақтау қалалық әкімшілігі	49 834	125 650	8 711	25 785	60 211	3 056	24 049	65 439	5 655
Жаңаөзен қалалық әкімшілігі	45 026	82 040	3 571	23 018	40 046	1 457	22 008	41 994	2 114
Бейнеу ауданы	21 344	37 243	1 902	10 956	18 626	786	10 388	18 617	1 116
Қарақия ауданы	11 765	20 097	1 309	6 120	10 214	502	5 645	9 883	807
Маңғыстау ауданы	12 436	20 814	1 467	6 328	10 881	599	6 108	9 933	868
Мұнайлы ауданы	38 834	78 875	2 898	20 277	39 553	1 244	18 557	39 322	1 654
Түпқараған ауданы	8 281	14 368	966	4 197	7 456	387	4 084	6 912	579
2015									
Маңғыстау облысы	198 717	385 809	22 317	102 454	190 687	8 543	96 263	195 122	13 774
Ақтау қалалық әкімшілігі	52 408	123 336	9 273	27 071	59 310	3 193	25 337	64 026	6 080
Жаңаөзен қалалық әкімшілігі	22 492	38 076	2 017	11 528	19 043	837	10 964	19 033	1 180
Бейнеу ауданы	12 298	20 409	1 557	6 369	10 377	521	5 929	10 032	836
Қарақия ауданы	13 150	21 234	1 572	6 697	11 057	625	6 453	10 177	947
Маңғыстау ауданы	41 948	85 532	3 258	21 971	41 876	1 395	19 977	41 656	1 863
Мұнайлы ауданы	22 492	38 076	2 017	11 528	19 043	837	10 964	19 033	1 180
Түпқараған ауданы	8 661	14 411	1 050	4 399	7 525	423	4 262	6 886	627
2016									
Маңғыстау облысы	209 906	392 718	24 150	108 299	194 373	9 234	101 607	198 345	14 916
Ақтау қалалық әкімшілігі	54 633	121 420	9 902	28 255	58 608	3 397	26 378	62 812	6 505
Жаңаөзен қалалық әкімшілігі	50 128	86 284	4 159	25 719	42 219	1 709	24 409	44 065	2 450
Бейнеу ауданы	23 829	38 975	2 140	12 221	19 533	881	11 608	19 442	1 259
Қарақия ауданы	12 961	21 100	1 455	6 649	10 769	558	6 312	10 331	897
Маңғыстау ауданы	13 807	21 414	1 684	7 021	11 146	657	6 786	10 268	1 027
Мұнайлы ауданы	45 320	88 779	3 682	23 779	44 393	1 583	21 541	44 386	2 099
Түпқараған ауданы	9 228	14 746	1 128	4 655	7 705	449	4 573	7 041	679
2017									
Маңғыстау облысы	219 654	397 446	25 724	113 304	196 988	9 818	106 350	200 458	15 906
Ақтау қалалық әкімшілігі	56 984	29 416	27 568	118 476	57 334	61 142	10 434	3 573	6 861
Жаңаөзен қалалық әкімшілігі	52 456	87 828	4 422	26 952	42 929	1 818	25 504	44 899	2 604
Бейнеу ауданы	24 790	39 730	2 242	12 695	19 935	917	12 101	19 795	1 325
Қарақия ауданы	13 545	21 594	1 561	6 935	11 093	600	6 610	10 501	961
Маңғыстау ауданы	14 449	21 589	1 775	7 374	11 235	693	7 075	10 354	1 082
Мұнайлы ауданы	47 338	92 765	4 078	24 835	46 390	1 733	22 503	46 375	2 345
Түпқараған ауданы	10 086	15 464	1 212	1 097	8 072	484	4 989	7 392	728
2018									
Маңғыстау облысы	229 102	403 679	27 536	118 324	200 140	10 471	110 778	203 539	17 065
Ақтау қалалық әкімшілігі	57 614	117 584	11 040	29 682	56 523	3 778	27 932	61 061	7 262
Жаңаөзен қалалық әкімшілігі	54 132	89 032	4 746	27 911	43 519	1 955	26 221	45 513	2 791
Бейнеу ауданы	26 030	39 876	2 375	13 337	20 077	947	12 693	19 799	1 428
Қарақия ауданы	13 863	21 677	1 664	7 116	11 158	636	6 747	10 519	1 028
Маңғыстау ауданы	15 172	21 534	1 825	7 758	11 218	707	7 414	10 316	1 118
Мұнайлы ауданы	50 954	97 302	4 570	26 746	48 955	1 917	24 208	48 347	2 653
Түпқараған ауданы	11 337	16 674	1 316	5 774	8 690	531	5 563	7 984	785
Қала халқы									
Городское население									
2010									
Маңғыстау облысы	73 761	186 129	9 552	38 011	8 9212	3 437	35 750	96 917	6 115
Ақтау қалалық әкімшілігі	41 261	122 206	7 192	21 227	5 8082	2 489	20 034	64 124	4 703
Жаңаөзен қалалық әкімшілігі	30 812	60 816	2 164	15 911	2 9598	877	14 901	31 218	1 287
Бейнеу ауданы	-	-	-	-	-	-	-	-	-
Қарақия ауданы	-	-	-	-	-	-	-	-	-
Маңғыстау ауданы	-	-	-	-	-	-	-	-	-
Мұнайлы ауданы	-	-	-	-	-	-	-	-	-
Түпқараған ауданы	1 688	3 107	196	873	1 532	71	815	1 575	125

	Барлығы Всего			Ерлер Мужчины			Әйелдер Женщины		
	0-14	15-64	65 &	0-14	15-64	65 &	0-14	15-64	65 &
2011									
Маңғыстау облысы	76 712	189 529	9 599	39 624	90 954	3 452	37 088	98 575	6 147
Ақтау қалалық әкімшілігі	43 209	124 388	7 265	22 305	59 168	2 527	20 904	65 220	4 738
Жаңаөзен қалалық әкімшілігі	31 751	62 044	2 156	16 406	30 234	864	15 345	31 810	1 292
Бейнеу ауданы	-	-	-	-	-	-	-	-	-
Қарақия ауданы	-	-	-	-	-	-	-	-	-
Маңғыстау ауданы	-	-	-	-	-	-	-	-	-
Мұнайлы ауданы	-	-	-	-	-	-	-	-	-
Түпқараған ауданы	1 752	3 097	178	913	1 552	61	839	1 545	117
2012									
Маңғыстау облысы	80 131	191 594	10 190	41 343	92 229	3 694	387 88	99 365	64 96
Ақтау қалалық әкімшілігі	45 248	124 782	7 693	23 324	59 614	2 704	219 24	65 168	49 89
Жаңаөзен қалалық әкімшілігі	33 018	63 759	2 328	17 039	31 079	932	159 79	32 680	13 96
Бейнеу ауданы	-	-	-	-	-	-	-	-	-
Қарақия ауданы	-	-	-	-	-	-	-	-	-
Маңғыстау ауданы	-	-	-	-	-	-	-	-	-
Мұнайлы ауданы	-	-	-	-	-	-	-	-	-
Түпқараған ауданы	1 865	3 053	169	980	1 536	58	885	1 517	111
2013									
Маңғыстау облысы	83 804	193 131	10 824	43 237	92 954	3 938	40 567	100 177	6 886
Ақтау қалалық әкімшілігі	47 306	125 286	8 140	24 499	59 796	2 863	22 807	65 490	5 277
Жаңаөзен қалалық әкімшілігі	34 525	64 769	2 504	17 727	31 595	1 017	16 798	33 174	1 487
Бейнеу ауданы	-	-	-	-	-	-	-	-	-
Қарақия ауданы	-	-	-	-	-	-	-	-	-
Маңғыстау ауданы	-	-	-	-	-	-	-	-	-
Мұнайлы ауданы	-	-	-	-	-	-	-	-	-
Түпқараған ауданы	1 973	3 076	180	1 011	1 563	58	962	1 513	122
2014									
Маңғыстау облысы	87 908	193 893	11 419	45 339	93 348	4 133	42 569	100 435	7 286
Ақтау қалалық әкімшілігі	49 151	123 798	8 612	25 434	59 196	3 015	23 717	64 602	5 597
Жаңаөзен қалалық әкімшілігі	36 684	66 900	2 628	18 847	32 598	1 060	17 837	34 302	1 568
Бейнеу ауданы	-	-	-	-	-	-	-	-	-
Қарақия ауданы	-	-	-	-	-	-	-	-	-
Маңғыстау ауданы	-	-	-	-	-	-	-	-	-
Мұнайлы ауданы	-	-	-	-	-	-	-	-	-
Түпқараған ауданы	2 073	3 085	179	1 058	1 554	58	1 015	1 531	121
2015									
Маңғыстау облысы	81 981	174 941	11 185	43 527	86 751	4 002	38 454	88 190	7 183
Ақтау қалалық әкімшілігі	51 691	121 497	9 167	26 705	58 293	3 151	24 986	63 204	6 016
Жаңаөзен қалалық әкімшілігі	28 142	50 386	1 829	15 724	26 888	792	12 418	23 498	1 037
Бейнеу ауданы	-	-	-	-	-	-	-	-	-
Қарақия ауданы	-	-	-	-	-	-	-	-	-
Маңғыстау ауданы	-	-	-	-	-	-	-	-	-
Мұнайлы ауданы	-	-	-	-	-	-	-	-	-
Түпқараған ауданы	2 148	3 058	189	1 098	1 570	59	1 050	1 488	130
2016									
Маңғыстау облысы	85 724	173 838	12 010	45 428	86 529	4 295	40 296	87 309	7 715
Ақтау қалалық әкімшілігі	53 913	119 614	9 785	2 784	57 608	3 350	26 029	62 006	6 435
Жаңаөзен қалалық әкімшілігі	29 555	51 113	2 033	16 420	27 314	883	13 135	23 799	1 150
Бейнеу ауданы	-	-	-	-	-	-	-	-	-
Қарақия ауданы	-	-	-	-	-	-	-	-	-
Маңғыстау ауданы	-	-	-	-	-	-	-	-	-
Мұнайлы ауданы	-	-	-	-	-	-	-	-	-
Түпқараған ауданы	2 256	3 111	192	1 124	1 607	62	1 132	1 504	130
2017									
Маңғыстау облысы	89 392	171 555	12 593	47 176	85 571	4 530	42 216	85 984	8 063
Ақтау қалалық әкімшілігі	56 224	116 709	10 304	29 034	56 352	3 515	27 210	60 357	6 789
Жаңаөзен қалалық әкімшілігі	30 727	51 657	2 085	16 943	27 573	944	13 784	24 084	1 141
Бейнеу ауданы	-	-	-	-	-	-	-	-	-
Қарақия ауданы	-	-	-	-	-	-	-	-	-
Маңғыстау ауданы	-	-	-	-	-	-	-	-	-
Мұнайлы ауданы	-	-	-	-	-	-	-	-	-
Түпқараған ауданы	2 421	3 189	204	1 199	1 646	71	1 222	1 543	133
2018									
Маңғыстау облысы	89 175	168 535	13 267	46 971	83 864	4 761	42 204	84 671	8 506
Ақтау қалалық әкімшілігі	56 849	115 730	1888	29 281	55 506	3 715	27 568	60 224	7 173

Жалғасы

Продолжение

	Барлығы Всего			Ерлер Мужчины			Әйелдер Женщины		
	0-14	15-64	65 &	0-14	15-64	65 &	0-14	15-64	65 &
Жаңаөзен қалалық әкімшілігі	29 694	48 556	2 163	16 396	26 678	970	13 298	22 878	1 193
Бейнеу ауданы	-	-	-	-	-	-	-	-	-
Қарақия ауданы	-	-	-	-	-	-	-	-	-
Маңғыстау ауданы	-	-	-	-	-	-	-	-	-
Мұнайлы ауданы	-	-	-	-	-	-	-	-	-
Түпқараған ауданы	2 632	3 249	216	1 294	76	140	1 338	1 569	140
Ауыл халқы									
Сельское население									
2010									
Маңғыстау облысы	76 341	150 057	7 401	39 211	76 170	3 062	37 130	73 887	4 339
Ақтау қалалық әкімшілігі	826	1 905	71	437	989	28	389	916	43
Жаңаөзен қалалық әкімшілігі	7 299	14 091	778	3 621	6 928	318	3 678	7 163	460
Бейнеу ауданы	16 884	30 716	1 495	8 589	15 254	622	8 295	15 462	873
Қарақия ауданы	10 226	18 850	1 177	5 309	9 623	472	4 917	9 227	705
Маңғыстау ауданы	10 374	19 734	1 398	5 318	10 374	584	5 056	9 360	814
Мұнайлы ауданы	25 683	54 357	1 820	13 326	27 608	766	12 357	26 749	1 054
Түпқараған ауданы	5 049	10 404	662	2 611	5 394	272	2 438	5 010	390
2011									
Маңғыстау облысы	81 534	159 153	7 658	41 894	80 734	3 130	39 640	78 419	4 528
Ақтау қалалық әкімшілігі	804	1 923	75	419	1 011	30	385	912	45
Жаңаөзен қалалық әкімшілігі	7 537	14 374	807	3 728	7 082	322	3 809	7 292	485
Бейнеу ауданы	17 878	32 285	1 552	9 137	16 024	639	8 741	16 261	913
Қарақия ауданы	10 461	19 120	1 196	5 433	9 787	463	5 028	9 333	733
Маңғыстау ауданы	10 710	19 877	1 370	5 455	10 498	571	5 255	9 379	799
Мұнайлы ауданы	28 876	60 927	1 230	15 008	30 824	488	13 868	30 103	742
Түпқараған ауданы	5 268	10 647	660	2 714	5 508	272	2 554	5 139	388
2012									
Маңғыстау облысы	87 096	168 641	8 137	44 885	85 437	3 351	42 211	83 204	4 786
Ақтау қалалық әкімшілігі	736	1 840	81	376	993	30	360	847	51
Жаңаөзен қалалық әкімшілігі	7 719	14 595	847	3 811	7 199	343	3 908	7 396	504
Бейнеу ауданы	19 018	33 966	1 653	9 738	16 879	677	9 280	17 087	976
Қарақия ауданы	10 780	19 346	1 215	5 632	9 892	474	5 148	9 454	741
Маңғыстау ауданы	11 117	20 144	1 370	5 691	10 602	572	5 426	9 542	798
Мұнайлы ауданы	32 156	67 893	2 279	16 784	34 220	962	15 372	33 673	1 317
Түпқараған ауданы	5 570	10 857	692	2 853	5 652	293	2 717	5 205	399
2013									
Маңғыстау облысы	93 404	177 796	8 811	48 132	89 927	3 627	45 272	87 869	5 184
Ақтау қалалық әкімшілігі	700	1 855	94	360	1 010	38	340	845	56
Жаңаөзен қалалық әкімшілігі	8 014	14 800	905	3 976	7 304	372	4 038	7 496	533
Бейнеу ауданы	20 159	35 978	1 793	10 359	17 902	745	9 800	18 076	1 048
Қарақия ауданы	11 311	19 735	1 266	5 876	10 063	483	5 435	9 672	783
Маңғыстау ауданы	11 739	20 448	1 410	6 001	10 749	573	5 738	9 699	837
Мұнайлы ауданы	35 657	73 938	2 605	18 594	37 153	1 110	17 063	36 785	1 495
Түпқараған ауданы	5 824	11 042	738	2 966	5 746	306	2 858	5 296	432
2014									
Маңғыстау облысы	99 612	185 304	9 405	51 342	93 639	3 898	48 270	91 665	5 507
Ақтау қалалық әкімшілігі	683	1 852	99	351	1 015	41	332	837	58
Жаңаөзен қалалық әкімшілігі	8 342	15 140	943	4 171	7 448	397	4 171	7 692	546
Бейнеу ауданы	21 344	37 243	1 902	10 956	18 626	786	10 388	18 617	1 116
Қарақия ауданы	11 765	20 097	1 309	6 120	10 214	502	5 645	9 883	807
Маңғыстау ауданы	12 436	20 814	1 467	6 328	10 881	599	6 108	9 933	868
Мұнайлы ауданы	38 834	78 875	2 898	20 277	39 553	1 244	18 557	39 322	1 654
Түпқараған ауданы	6 208	11 283	787	3 139	5 902	329	3 069	5 381	458
2015									
Маңғыстау облысы	116 736	210 868	11 132	58 927	103 936	4 541	57 809	106 932	6 591
Ақтау қалалық әкімшілігі	717	1 839	106	366	1 017	42	351	822	64
Жаңаөзен қалалық әкімшілігі	19 619	34 425	1 961	8 695	14 611	757	10 923	19 814	1 204
Бейнеу ауданы	22 492	38 076	2 017	11 528	19 043	837	10 964	19 033	1 180
Қарақия ауданы	12 298	20 409	1 557	6 369	10 377	521	5 929	10 032	836
Маңғыстау ауданы	13 150	21 234	1 572	6 697	11 057	625	6 453	10 177	947
Мұнайлы ауданы	41 948	85 532	3 258	21 971	41 876	1 395	19 977	41 656	1 863
Түпқараған ауданы	6 513	11 353	861	3 301	5 955	364	3 212	5 398	497
2015									
Маңғыстау облысы	124 182	218 880	12 140	62 871	107 844	4 939	61 311	111 036	7 201
Ақтау қалалық әкімшілігі	720	1 806	117	371	1 000	47	349	806	70

Жалғасы

Продолжение

	Барлығы Всего			Ерлер Мужчины			Әйелдер Женщины		
	0-14	15-64	65 &	0-14	15-64	65 &	0-14	15-64	65 &
Жаңаөзен қалалық әкімшілігі	20 573	35 171	2 126	9 299	14 905	826	11 274	20 266	1 300
Бейнеу ауданы	23 829	38 975	2 140	12 221	19 533	881	11 608	19 442	1 259
Қарақия ауданы	12 961	21 100	1 455	6 649	10 769	558	6 312	10 331	897
Маңғыстау ауданы	13 807	21 414	1 684	7 021	11 146	657	6 786	10 268	1 027
Мұнайлы ауданы	45 320	88 779	3 682	23 779	44 393	1 583	21 541	44 386	2 099
Түпқараған ауданы	6 972	11 635	936	3 531	6 098	387	3 441	5 537	549
2017									
Маңғыстау облысы	130 262	225 891	13 131	66 128	111 417	5 288	64 134	114 474	7 843
Ақтау қалалық әкімшілігі	740	382	358	1 767	982	785	130	58	72
Жаңаөзен қалалық әкімшілігі	21 729	36 171	2 337	10 009	15 356	874	11 720	20 815	1 463
Бейнеу ауданы	24 790	39 730	2 242	12 695	19 935	917	12 101	19 795	1 325
Қарақия ауданы	13 545	21 594	1 561	6 935	11 093	600	6 610	10 501	961
Маңғыстау ауданы	14 449	21 589	1 775	7 374	11 235	693	7 075	10 354	1 082
Мұнайлы ауданы	47 338	92 765	4 078	24 835	46 390	1 733	22 503	46 375	2 345
Түпқараған ауданы	7 665	12 275	1 008	3 898	6 426	413	3 767	5 849	595
2018									
Маңғыстау облысы	139 927	235 144	14 269	71 353	116 276	5 710	68 574	118 868	8 559
Ақтау қалалық әкімшілігі	765	1 854	152	401	1 017	63	364	469 499	44 071
Жаңаөзен қалалық әкімшілігі	24 438	39 476	2 583	11 515	16 841	985	12 923	333 493	17 386
Бейнеу ауданы	26 030	39 876	2 375	13 337	20 077	947	12 693	139 705	8 072
Қарақия ауданы	13 863	21 677	1 664	711	11 158	636	6 747	76 189	5 628
Маңғыстау ауданы	15 172	21 534	1 825	7 758	11 218	707	7 414	75 820	6 182
Мұнайлы ауданы	50 954	97 302	4 570	26 746	48 955	1 917	24 208	340 861	15 627
Түпқараған ауданы	8 705	13 425	1 100	4 480	7 010	455	4 225	60 281	4 619

3.4 Демографиялық жүктеме коэффициенттері Коэффициенты демографической нагрузки

жыл басына, 1 000 адамға

на начало года, на 1 000 человек

	Еңбекке жарамды жастан төмен және асқандар Моложе и старше трудоспособного возраста								
	2010	2011	2012	2013	2014	2015	2016	2017	2018
Барлық халық Все население									
Маңғыстау облысы	595	602	616	631	655	679	707	733	760
Қала халқы Городское население									
Маңғыстау облысы	545	555	573	592	621	642	680	721	746
Ауыл халқы Сельское население									
Маңғыстау облысы	656	658	664	674	690	710	729	742	770

Жалғасы

Продолжение

	Еңбекке жарамды жастан төмен Моложе трудоспособного возраста								
	2010	2011	2012	2013	2014	2015	2016	2017	2018
Барлық халық Все население									
Маңғыстау облысы	506	511	522	534	553	573	596	616	636
Қала халқы Городское население									
Маңғыстау облысы	451	457	472	486	509	522	552	584	459
Ауыл халқы Сельское население									
Маңғыстау облысы	574	574	579	586	599	616	630	640	661

Жалғасы

Продолжение

	Еңбекке жарамды жастан асқан Старше трудоспособного возраста								
	2010	2011	2012	2013	2014	2015	2016	2017	2018
Барлық халық Все население									
Маңғыстау облысы	88	91	93	97	102	106	111	117	124

Жалғасы

Продолжение

	Еңбекке жарамды жастан асқан Старше трудоспособного возраста								
	2010	2011	2012	2013	2014	2015	2016	2017	2018
Қала халқы									
Городское население									
Маңғыстау облысы	94	97	101	106	112	120	128	137	197
Ауыл халқы									
Сельское население									
Маңғыстау облысы	82	83	85	88	91	95	98	102	109

3.5 Халықтың жекелеген жас топтарына және жасына қарай құрамы Структура населения по отдельным возрастным группам и возрастам

Маңғыстау облысы Мангистауская область

жыл басына, адам

на начало года, человек

Жас	2010	2011	2012	2013	2014	2015	2016	2017	2018	Возраст
Барлық халық										
Все население										
Барлығы	503 241	524 185	545 789	567 770	587 431	606 843	626 774	642 824	660 317	Всего
0	14 053	14 604	15 892	16 885	18 297	19 073	19 209	19 599	19 226	0
1-4	47 986	52 198	55 740	59 651	62 642	66 464	70 722	73 280	75 710	1-4
5-9	45 547	48 633	52 701	56 675	61 412	65 288	69 615	73 167	77 182	5-9
10-14	42 516	42 811	42 894	43 997	45 169	47 892	50 360	53 608	56 984	10-14
15-19	49 621	48 395	47 556	46 806	45 604	43 824	43 115	42 225	43 113	15-19
20-24	52 075	53 348	53 748	53 819	52 955	52 934	51 813	49 988	48 147	20-24
25-29	46 338	49 460	52 801	55 916	58 022	58 488	58 845	58 141	56 950	25-29
30-34	40 178	42 270	44 040	45 749	47 763	50 031	52 424	54 861	57 206	30-34
35-39	35 720	36 674	37 773	39 413	40 668	42 104	43 700	44 833	46 056	35-39
40-44	31 546	32 836	34 105	34 913	35 793	36 817	37 346	37 917	39 333	40-44
45-49	29 891	30 296	31 026	31 678	32 067	32 311	33 293	34 150	34 682	45-49
50-54	23 185	25 116	26 840	28 058	29 480	30 333	30 526	30 958	31 343	50-54
55-59	16 833	17 764	18 988	20 431	21 699	22 916	24 681	26 261	27 374	55-59
60-64	10 799	12 523	13 358	14 144	15 036	16 051	16 975	18 112	19 475	60-64
65-69	6 535	6 061	6 419	7 143	8 322	9 875	11 437	12 114	12 796	65-69
70-74	5 485	6 073	6 388	6 559	6 083	5 565	5 232	5 546	6 169	70-74
75-79	2 415	2 461	2 888	3 226	3 771	4 205	4 695	4 925	5 165	75-79
80-84	1 683	1 748	1 654	1 644	1 530	1 562	1 637	1 979	2 173	80-84
85-89	670	723	774	834	886	807	835	804	825	85-89
90-94	117	139	154	173	174	248	255	285	331	90-94
95-99	39	42	37	37	37	33	41	51	57	95-99
100 &	9	10	13	19	21	22	18	20	20	100 &
0	14 053	14 604	15 892	16 885	18 297	19 073	19 209	19 599	19 226	0
1	13 594	14 229	14 770	15 933	16 752	18 246	19 113	19 082	19 567	1
2	12 127	13 795	14 418	14 966	16 125	16 903	18 348	19 020	18 999	2
3	11 608	12 362	13 982	14 617	15 086	16 163	17 035	18 252	18 918	3
4	10 657	11 812	12 570	14 135	14 679	15 152	16 226	16 926	18 226	4
5	10 427	10 829	11 986	12 737	14 202	14 748	15 245	16 118	16 878	5
6	9 342	10 651	10 971	12 146	12 828	14 253	14 825	15 159	16 181	6
7	8 992	9 499	10 821	11 102	12 222	12 861	14 332	14 757	15 132	7
8	8 349	9 154	9 639	10 955	11 159	12 243	12 929	14 262	14 724	8
9	8 437	8 500	9 284	9 735	11 001	11 183	12 284	12 871	14 267	9
10	7 973	8 570	8 624	9 388	9 778	11 041	11 207	12 230	12 858	10
11	8 427	8 130	8 684	8 726	9 406	9 778	11 048	11 161	12 209	11
12	8 398	8 566	8 247	8 795	8 776	9 415	9 815	11 013	11 152	12
13	8 872	8 529	8 699	8 329	8 833	8 802	9 464	9 771	11 005	13
14	8 846	9 016	8 640	8 759	8 376	8 856	8 826	9 433	9 760	14
15	9 697	8 975	9 136	8 739	8 802	8 400	8 889	8 748	9 420	15
16	10 010	9 832	9 113	9 232	8 777	8 812	8 421	8 830	8 741	16
17	10 038	9 873	9 808	9 156	9 144	8 618	8 652	8 083	8 694	17
18	10 001	9 716	9 747	9 782	9 057	8 909	8 356	8 311	7 934	18
19	9 875	9 999	9 752	9 897	9 824	9 085	8 797	8 253	8 324	19
20	9 627	10 022	10 148	10 003	10 045	9 976	9 157	8 826	8 379	20
21	10 632	9 974	10 344	10 532	10 207	10 270	10 159	9 314	8 983	21
22	10 625	11 105	10 385	10 794	10 828	10 476	10 556	10 353	9 532	22
23	10 792	11 080	11 461	10 689	11 004	11 036	10 701	10 720	10 470	23

Жалғасы

Продолжение

Жас	2010	2011	2012	2013	2014	2015	2016	2017	2018	Возраст
24	10 399	11 167	11 410	11 801	10 871	11 176	11 240	10 775	10 783	24
25	10 133	10 745	11 504	11 682	11 965	11 057	11 344	11 267	10 797	25
26	9 645	10 494	11 008	11 744	11 798	12 119	11 166	11 380	11 273	26
27	8 926	9 944	10 747	11 178	11 878	11 922	12 253	11 150	11 421	27
28	8 857	9 208	10 162	10 960	11 343	11 944	12 050	12 285	11 146	28
29	8 777	9 069	9 380	10 352	11 038	11 446	12 032	12 059	12 313	29
30	8 521	8 975	9 259	9 551	10 414	11 069	11 506	12 042	12 062	30
31	8 234	8 689	9 138	9 386	9 646	10 473	11 109	11 494	12 009	31
32	8 013	8 411	8 831	9 262	9 457	9 704	10 532	11 101	11 491	32
33	7 872	8 170	8 528	8 951	9 274	9 494	9 756	10 485	11 130	33
34	7 538	8 025	8 284	8 599	8 972	9 291	9 521	9 739	10 514	34
35	7 338	7 632	8 164	8 368	8 616	9 000	9 334	9 498	9 715	35
36	7 240	7 432	7 733	8 247	8 411	8 606	9 014	9 330	9 491	36
37	6 812	7 335	7 519	7 797	8 275	8 432	8 630	9 004	9 289	37
38	7 292	6 872	7 409	7 540	7 792	8 274	8 440	8 606	8 975	38
39	7 038	7 403	6 948	7 461	7 574	7 792	8 282	8 395	8 586	39
40	6 409	7 129	7 485	6 975	7 456	7 585	7 796	8 262	8 402	40
41	6 444	6 468	7 191	7 526	6 998	7 448	7 598	7 759	8 246	41
42	6 213	6 519	6 509	7 211	7 556	6 995	7 439	7 573	7 756	42
43	6 348	6 305	6 580	6 556	7 225	7 544	6 984	7 381	7 568	43
44	6 132	6 415	6 340	6 645	6 558	7 245	7 529	6 942	7 361	44
45	6 111	6 178	6 479	6 383	6 648	6 549	7 254	7 476	6 899	45
46	6 154	6 157	6 224	6 508	6 382	6 637	6 555	7 234	7 445	46
47	5 769	6 207	6 190	6 274	6 519	6 361	6 622	6 544	7 219	47
48	5 905	5 828	6 270	6 228	6 275	6 514	6 359	6 592	6 529	48
49	5 952	5 926	5 863	6 285	6 243	6 250	6 503	6 304	6 590	49
50	5 250	5 990	5 957	5 882	6 284	6 221	6 237	6 489	6 300	50
51	4 795	5 283	6 007	6 003	5 893	6 256	6 237	6 214	6 466	51
52	4 720	4 804	5 299	6 042	5 999	5 876	6 241	6 224	6 183	52
53	4 290	4 751	4 829	5 308	6 030	5 973	5 860	6 209	6 212	53
54	4 130	4 288	4 748	4 823	5 274	6 007	5 951	5 822	6 182	54
55	3 947	4 132	4 275	4 733	4 811	5 229	5 982	5 895	5 800	55
56	3 466	3 938	4 125	4 265	4 704	4 768	5 198	5 946	5 871	56
57	3 285	3 451	3 918	4 109	4 234	4 647	4 731	5 149	5 922	57
58	3 018	3 263	3 434	3 906	4 077	4 203	4 616	4 697	5 125	58
59	3 117	2 980	3 236	3 418	3 873	4 069	4 154	4 574	4 656	59
60	2 812	3 086	2 946	3 207	3 388	3 832	4 027	4 102	4 514	60
61	2 415	2 768	3 062	2 917	3 149	3 369	3 780	3 984	4 063	61
62	2 333	2 366	2 739	3 049	2 864	3 105	3 343	3 739	3 959	62
63	2 014	2 316	2 333	2 688	2 993	2 817	3 057	3 293	3 693	63
64	1 225	1 987	2 278	2 283	2 642	2 928	2 768	2 994	3 246	64
65	940	1 203	1 957	2 249	2 241	2 600	2 858	2 722	2 943	65
66	990	920	1 180	1 931	2 202	2 191	2 548	2 793	2 674	66
67	1 514	967	905	1 159	1 888	2 147	2 138	2 488	2 729	67
68	1 536	1 472	940	886	1 131	1 837	2 097	2 089	2 419	68
69	1 555	1 499	1 437	918	860	1 100	1 796	2 022	2 031	69
70	1 327	1 505	1 451	1 407	893	829	1 066	1 730	1 962	70
71	1 348	1 275	1 456	1 401	1 375	854	811	1 033	1 671	71
72	1 107	1 289	1 239	1 391	1 351	1 310	842	780	998	72
73	994	1 040	1 247	1 188	1 331	1 297	1 253	810	755	73
74	709	964	995	1 172	1 133	1 275	1 260	1 193	783	74
75	559	677	924	929	1 094	1 089	1 212	1 209	1 144	75
76	443	523	634	888	863	1 020	1 038	1 137	1 157	76
77	534	414	489	606	831	808	957	991	1 085	77
78	373	497	374	457	559	782	749	896	937	78
79	506	350	467	346	424	506	739	692	842	79
80	330	469	317	431	319	386	472	685	642	80
81	408	300	417	296	396	299	357	420	634	81
82	396	373	271	376	271	356	271	330	373	82
83	308	343	341	240	325	236	328	248	300	83
84	241	263	308	301	219	285	209	296	224	84
85	253	199	233	270	251	188	242	190	257	85
86	123	228	177	195	223	206	161	212	173	86
87	136	105	186	145	161	189	168	140	176	87
88	80	121	85	156	115	130	161	130	114	88
89	78	70	93	68	136	94	103	132	105	89
90	34	63	56	67	50	115	72	88	121	90
91	22	27	50	45	48	35	97	58	71	91
92	23	19	18	36	34	37	31	85	48	92

Жалғасы

Продолжение

Жас	2010	2011	2012	2013	2014	2015	2016	2017	2018	Возраст
93	16	18	14	14	29	32	30	27	68	93
94	22	12	16	11	13	29	25	27	23	94
95	17	16	7	13	9	10	22	21	22	95
96	4	11	14	5	12	6	3	20	11	96
97	9	2	7	11	2	9	4	1	17	97
98	5	8	2	6	8	2	9	4	3	98
99	4	5	7	2	6	6	3	5	4	99
100	9	10	13	19	21	22	18	20	20	100
Қала халқы										
Городское население										
Барлығы	269 442	275 840	281 915	287 759	293 110	268 107	271 572	273 540	269 243	Всего
0	7 248	7 177	7 852	8 005	8 698	8 050	8 083	8 567	6 888	0
1-4	23 251	25 237	26 682	28 398	29 878	27 585	29 154	29 887	6 888	1-4
5-9	22 334	23 674	25 317	26 749	28 238	26 866	28 045	29 281	29 937	5-9
10-14	20 928	20 624	20 280	20 652	21 094	19 480	20 442	21 657	29 634	10-14
15-19	25 796	24 676	23 579	22 645	21 509	17 434	16 800	16 067	22 268	15-19
20-24	27 087	27 331	27 040	26 240	25 292	21 906	20 621	19 156	16 182	20-24
25-29	24 232	25 401	26 479	27 597	28 164	25 443	24 636	23 287	17 520	25-29
30-34	21 274	21 767	22 272	22 729	23 279	22 084	22 719	23 184	21 400	30-34
35-39	20 212	20 155	20 135	20 349	20 334	18 744	18 881	18 996	23 244	35-39
40-44	18 661	19 015	19 237	19 304	19 400	17 488	17 199	16 864	18 873	40-44
45-49	18 080	18 035	18 024	18 060	17 991	16 000	16 178	16 205	16 592	45-49
50-54	14 064	15 052	15 910	16 223	16 810	15 604	15 382	15 244	15 744	50-54
55-59	10 095	10 515	11 045	11 798	12 442	11 940	12 743	13 369	14 874	55-59
60-64	6 628	7 582	7 813	8 186	8 562	8 298	8 679	9 183	13 371	60-64
65-69	3 728	3 433	3 654	4 125	4 809	5 230	6 002	6 169	9 625	65-69
70-74	3 204	3 445	3 594	3 554	3 239	2 614	2 442	2 661	6 288	70-74
75-79	1 311	1 374	1 602	1 806	2 080	2 147	2 321	2 360	2 990	75-79
80-84	869	881	864	886	809	740	787	948	2 345	80-84
85-89	349	372	382	371	399	348	362	351	1 006	85-89
90-94	70	70	73	61	64	83	85	85	372	90-94
95-99	18	22	18	15	11	13	4	12	81	95-99
100 &	3	2	3	6	8	10	7	7	5	100 &
0	7 248	7 177	7 852	8 005	8 698	8 050	8 083	8 567	6 888	0
1	6 438	7 225	7 182	7 778	7 867	7 655	7 968	7 932	8 025	1
2	5 915	6 415	7 182	7 145	7 770	6 914	7 586	7 840	7 508	2
3	5 631	5 948	6 366	7 146	7 134	6 871	6 840	7 418	7 466	3
4	5 267	5 649	5 952	6 329	7 107	6 145	6 760	6 697	7 114	4
5	5 083	5 289	5 680	5 943	6 306	6 385	6 077	6 609	6 398	5
6	4 663	5 146	5 284	5 679	5 927	5 556	6 314	5 962	6 435	6
7	4 449	4 689	5 152	5 291	5 638	5 275	5 487	6 191	5 728	7
8	4 053	4 467	4 707	5 143	5 267	4 991	5 212	5 391	5 979	8
9	4 086	4 083	4 494	4 693	5 100	4 659	4 955	5 128	5 246	9
10	3 846	4 087	4 097	4 506	4 669	4 495	4 598	4 897	4 982	10
11	4 112	3 864	4 091	4 099	4 460	4 062	4 451	4 544	4 790	11
12	4 086	4 125	3 855	4 090	4 086	3 881	4 040	4 402	4 410	12
13	4 431	4 099	4 140	3 833	4 068	3 510	3 872	3 982	4 302	13
14	4 453	4 449	4 097	4 124	3 811	3 532	3 481	3 832	3 904	14
15	4 962	4 463	4 461	4 099	4 110	3 217	3 508	3 415	3 736	15
16	5 254	4 960	4 451	4 453	4 078	3 587	3 185	3 447	3 338	16
17	5 203	5 120	4 870	4 380	4 366	3 415	3 465	2 965	3 268	17
18	5 259	4 954	4 949	4 771	4 248	3 600	3 202	3 202	2 835	18
19	5 118	5 179	4 848	4 942	4 707	3 615	3 440	3 038	3 091	19
20	5 006	5 094	5 101	4 827	4 894	4 126	3 520	3 325	2 932	20
21	5 515	5 099	5 115	5 140	4 809	4 337	4 075	3 451	3 247	21
22	5 636	5 709	5 205	5 207	5 125	4 269	4 320	3 997	3 403	22
23	5 542	5 791	5 760	5 272	5 199	4 553	4 227	4 268	3 868	23
24	5 388	5 638	5 859	5 794	5 265	4 621	4 479	4 115	4 160	24
25	5 267	5 491	5 696	5 886	5 774	4 692	4 584	4 307	3 915	25
26	5 044	5 348	5 525	5 697	5 841	5 213	4 592	4 462	4 159	26
27	4 696	5 114	5 377	5 514	5 681	5 268	5 150	4 438	4 325	27
28	4 677	4 758	5 123	5 400	5 517	5 198	5 201	5 011	4 237	28
29	4 548	4 690	4 758	5 100	5 351	5 072	5 109	5 069	4 861	29
30	4 463	4 573	4 704	4 755	5 039	4 891	4 970	4 998	4 894	30
31	4 319	4 487	4 573	4 682	4 741	4 650	4 796	4 837	4 848	31
32	4 202	4 334	4 465	4 546	4 638	4 338	4 590	4 712	4 686	32
33	4 163	4 207	4 324	4 456	4 489	4 166	4 270	4 455	4 569	33

Жалғасы

Продолжение

Жас	2010	2011	2012	2013	2014	2015	2016	2017	2018	Возраст
34	4 127	4 166	4 206	4 290	4 372	4 039	4 093	4 182	4 342	34
35	3 976	4 101	4 161	4 182	4 228	3 994	3 990	3 986	4 041	35
36	4 072	3 965	4 083	4 135	4 126	3 814	3 917	3 909	3 882	36
37	3 904	4 089	3 949	4 076	4 083	3 764	3 755	3 837	3 807	37
38	4 129	3 896	4 073	3 905	4 016	3 588	3 689	3 683	3 712	38
39	4 131	4 104	3 869	4 051	3 881	3 584	3 530	3 581	3 552	39
40	3 754	4 105	4 076	3 822	4 001	3 464	3 518	3 453	3 490	40
41	3 812	3 725	4 068	4 038	3 789	3 528	3 393	3 442	3 325	41
42	3 662	3 803	3 692	4 019	4 007	3 344	3 481	3 333	3 350	42
43	3 745	3 653	3 775	3 661	3 983	3 570	3 292	3 402	3 237	43
44	3 688	3 729	3 626	3 764	3 620	3 582	3 515	3 234	3 324	44
45	3 690	3 671	3 702	3 597	3 728	3 181	3 521	3 420	3 111	45
46	3 720	3 673	3 633	3 657	3 548	3 287	3 151	3 458	3 296	46
47	3 440	3 697	3 633	3 614	3 603	3 154	3 240	3 105	3 367	47
48	3 591	3 426	3 668	3 583	3 574	3 209	3 108	3 177	2 998	48
49	3 639	3 568	3 388	3 609	3 538	3 169	3 158	3 045	3 097	49
50	3 182	3 624	3 525	3 339	3 567	3 152	3 124	3 107	2 956	50
51	2 895	3 150	3 590	3 478	3 303	3 222	3 128	3 069	3 023	51
52	2 916	2 867	3 118	3 546	3 428	2 985	3 171	3 082	2 980	52
53	2 558	2 891	2 829	3 080	3 501	3 076	2 932	3 110	3 012	53
54	2 513	2 520	2 848	2 780	3 011	3 169	3 027	2 876	3 027	54
55	2 347	2 472	2 476	2 811	2 743	2 685	3 126	2 952	2 810	55
56	2 045	2 317	2 435	2 441	2 759	2 485	2 631	3 076	2 870	56
57	1 992	2 001	2 269	2 384	2 394	2 479	2 432	2 568	3 006	57
58	1 839	1 944	1 965	2 233	2 352	2 168	2 428	2 382	2 504	58
59	1 872	1 781	1 900	1 929	2 194	2 123	2 126	2 391	2 314	59
60	1 702	1 830	1 738	1 853	1 892	1 991	2 076	2 080	2 321	60
61	1 496	1 649	1 793	1 702	1 808	1 715	1 953	2 029	2 014	61
62	1 447	1 440	1 595	1 759	1 660	1 632	1 676	1 910	1 974	62
63	1 277	1 415	1 386	1 537	1 702	1 435	1 585	1 634	1 842	63
64	706	1 248	1 361	1 335	1 500	1 525	1 389	1 530	1 579	64
65	568	677	1 216	1 333	1 302	1 364	1 462	1 340	1 479	65
66	557	547	640	1 183	1 290	1 154	1 319	1 420	1 277	66
67	817	537	530	616	1 142	1 150	1 118	1 275	1 371	67
68	910	788	513	506	590	1 031	1 106	1 084	1 210	68
69	876	884	755	487	485	531	997	1 050	1 037	69
70	762	824	835	718	461	418	514	944	1 007	70
71	765	717	790	795	691	347	404	492	897	71
72	666	724	694	743	757	593	347	382	473	72
73	586	621	692	656	703	645	556	321	367	73
74	425	559	583	642	627	611	621	522	299	74
75	302	405	538	532	591	547	575	586	495	75
76	243	279	374	511	485	518	523	531	552	76
77	280	223	252	353	475	395	482	496	486	77
78	231	253	202	226	322	419	355	437	445	78
79	255	214	236	184	207	268	386	310	404	79
80	183	234	194	221	167	172	245	353	278	80
81	226	165	207	180	201	146	150	210	331	81
82	179	204	149	184	162	167	130	135	173	82
83	158	143	189	131	160	127	152	117	119	83
84	123	135	125	170	119	128	110	133	105	84
85	129	102	119	102	145	92	109	98	113	85
86	79	118	84	96	73	113	81	91	83	86
87	61	64	93	63	76	55	93	71	66	87
88	45	49	55	70	47	53	39	68	58	88
89	35	39	31	40	58	35	40	23	52	89
90	26	26	30	15	26	44	23	35	17	90
91	12	19	18	25	6	16	32	14	30	91
92	12	9	11	9	19	3	15	23	12	92
93	7	10	6	9	4	17	2	11	14	93
94	13	6	8	3	9	3	13	2	8	94
95	9	10	4	5	2	8	-	12	1	95
96	1	4	8	2	5	-	2	-	3	96
97	4	1	2	5	-	3	-	-	-	97
98	3	4	1	2	2	-	2	-	1	98
99	1	3	3	1	2	2	-	-	-	99
100	3	2	3	6	8	10	7	7	4	100

Жалғасы

Продолжение

Жас	2010	2011	2012	2013	2014	2015	2016	2017	2018	Возраст
Ауыл халқы										
Сельское население										
Барлығы	233 799	248 345	263 874	280 011	294 321	338 736	355 202	369 284	391 074	Всего
0	6 805	7 427	8 040	8 880	9 599	11 023	11 126	11 032	12 338	0
1-4	24 735	26 961	29 058	31 253	32 764	38 879	41 568	43 393	45 773	1-4
5-9	23 213	24 959	27 384	29 926	33 174	38 422	41 570	43 886	47 548	5-9
10-14	21 588	22 187	22 614	23 345	24 075	28 412	29 918	31 951	34 716	10-14
15-19	23 825	23 719	23 977	24 161	24 095	26 390	26 315	26 158	26 931	15-19
20-24	24 988	26 017	26 708	27 579	27 663	31 028	31 192	30 832	30 627	20-24
25-29	22 106	24 059	26 322	28 319	29 858	33 045	34 209	34 854	35 550	25-29
30-34	18 904	20 503	21 768	23 020	24 484	27 947	29 705	31 677	33 962	30-34
35-39	15 508	16 519	17 638	19 064	20 334	23 360	24 819	25 837	27 183	35-39
40-44	12 885	13 821	14 868	15 609	16 393	19 329	20 147	21 053	22 741	40-44
45-49	11 811	12 261	13 002	13 618	14 076	16 311	17 115	17 945	18 938	45-49
50-54	9 121	10 064	10 930	11 835	12 670	14 729	15 144	15 714	16 469	50-54
55-59	6 738	7 249	7 943	8 633	9 257	10 976	11 938	12 892	14 003	55-59
60-64	4 171	4 941	5 485	5 958	6 474	7 753	8 296	8 929	9 850	60-64
65-69	2 807	2 628	2 765	3 018	3 513	4 645	5 435	5 945	6 508	65-69
70-74	2 281	2 628	2 794	3 005	2 844	2 951	2 790	2 885	3 179	70-74
75-79	1 104	1 087	1 286	1 420	1 691	2 058	2 374	2 565	2 820	75-79
80-84	814	867	790	758	721	822	850	1 031	1 167	80-84
85-89	321	351	392	463	487	459	473	453	453	85-89
90-94	47	69	81	112	110	165	170	200	250	90-94
95-99	21	20	19	22	26	20	37	39	52	95-99
100 &	6	8	10	13	13	12	11	13	16	100 &
0	6 805	7 427	8 040	8 880	9 599	11 023	11 126	11 032	12 338	0
1	7 156	7 004	7 588	8 155	8 885	10 591	11 145	11 150	11 542	1
2	6 212	7 380	7 236	7 821	8 355	9 989	10 762	11 180	11 491	2
3	5 977	6 414	7 616	7 471	7 952	9 292	10 195	10 834	11 452	3
4	5 390	6 163	6 618	7 806	7 572	9 007	9 466	10 229	11 112	4
5	5 344	5 540	6 306	6 794	7 896	8 363	9 168	9 509	10 480	5
6	4 679	5 505	5 687	6 467	6 901	8 697	8 511	9 197	9 746	6
7	4 543	4 810	5 669	5 811	6 584	7 586	8 845	8 566	9 404	7
8	4 296	4 687	4 932	5 812	5 892	7 252	7 717	8 871	8 745	8
9	4 351	4 417	4 790	5 042	5 901	6 524	7 329	7 743	9 021	9
10	4 127	4 483	4 527	4 882	5 109	6 546	6 609	7 333	7 876	10
11	4 315	4 266	4 593	4 627	4 946	5 716	6 597	6 617	7 419	11
12	4 312	4 441	4 392	4 705	4 690	5 534	5 775	6 611	6 742	12
13	4 441	4 430	4 559	4 496	4 765	5 292	5 592	5 789	6 703	13
14	4 393	4 567	4 543	4 635	4 565	5 324	5 345	5 601	5 856	14
15	4 735	4 512	4 675	4 640	4 692	5 183	5 381	5 333	5 684	15
16	4 756	4 872	4 662	4 779	4 699	5 225	5 236	5 383	5 403	16
17	4 835	4 753	4 938	4 776	4 778	5 203	5 187	5 118	5 426	17
18	4 742	4 762	4 798	5 011	4 809	5 309	5 154	5 109	5 099	18
19	4 757	4 820	4 904	4 955	5 117	5 470	5 357	5 215	5 233	19
20	4 621	4 928	5 047	5 176	5 151	5 850	5 637	5 501	5 447	20
21	5 117	4 875	5 229	5 392	5 398	5 933	6 084	5 863	5 736	21
22	4 989	5 396	5 180	5 587	5 703	6 207	6 236	6 356	6 129	22
23	5 250	5 289	5 701	5 417	5 805	6 483	6 474	6 452	6 602	23
24	5 011	5 529	5 551	6 007	5 606	6 555	6 761	6 660	6 623	24
25	4 866	5 254	5 808	5 796	6 191	6 365	6 760	6 960	6 882	25
26	4 601	5 146	5 483	6 047	5 957	6 906	6 574	6 918	7 114	26
27	4 230	4 830	5 370	5 664	6 197	6 654	7 103	6 712	7 096	27
28	4 180	4 450	5 039	5 560	5 826	6 746	6 849	7 274	6 909	28
29	4 229	4 379	4 622	5 252	5 687	6 374	6 923	6 990	7 452	29
30	4 058	4 402	4 555	4 796	5 375	6 178	6 536	7 044	7 168	30
31	3 915	4 202	4 565	4 704	4 905	5 823	6 313	6 657	7 161	31
32	3 811	4 077	4 366	4 716	4 819	5 366	5 942	6 389	6 805	32
33	3 709	3 963	4 204	4 495	4 785	5 328	5 486	6 030	6 561	33
34	3 411	3 859	4 078	4 309	4 600	5 252	5 428	5 557	6 172	34
35	3 362	3 531	4 003	4 186	4 388	5 006	5 344	5 512	5 674	35
36	3 168	3 467	3 650	4 112	4 285	4 792	5 097	5 421	5 309	36
37	2 908	3 246	3 570	3 721	4 192	4 668	4 875	5 167	5 482	37
38	3 163	2 976	3 336	3 635	3 776	4 686	4 751	4 923	5 263	38
39	2 907	3 299	3 079	3 410	3 693	4 208	4 752	4 814	5 034	39
40	2 655	3 024	3 409	3 153	3 455	4 121	4 278	4 809	4 912	40
41	2 632	2 743	3 123	3 488	3 209	3 920	4 205	4 317	4 921	41

Жалғасы										Продолжение
Жас	2010	2011	2012	2013	2014	2015	2016	2017	2018	Возраст
42	2 551	2 716	2 817	3 192	3 549	3 651	3 958	4 240	4 406	42
43	2 603	2 652	2 805	2 895	3 242	3 974	3 692	3 979	4 331	43
44	2 444	2 686	2 714	2 881	2 938	3 663	4 014	3 708	4 037	44
45	2 421	2 507	2 777	2 786	2 920	3 368	3 733	4 056	3 788	45
46	2 434	2 484	2 591	2 851	2 834	3 350	3 404	3 776	4 149	46
47	2 329	2 510	2 557	2 660	2 916	3 207	3 382	3 439	3 852	47
48	2 314	2 402	2 602	2 645	2 701	3 305	3 251	3 415	3 531	48
49	2 313	2 358	2 475	2 676	2 705	3 081	3 345	3 259	3 493	49
50	2 068	2 366	2 432	2 543	2 717	3 069	3 113	3 382	3 344	50
51	1 900	2 133	2 417	2 525	2 590	3 034	3 109	3 145	3 443	51
52	1 804	1 937	2 181	2 496	2 571	2 891	3 070	3 142	3 203	52
53	1 732	1 860	2 000	2 228	2 529	2 897	2 928	3 099	3 200	53
54	1 617	1 768	1 900	2 043	2 263	2 838	2 924	2 946	3 155	54
55	1 600	1 660	1 799	1 922	2 068	2 544	2 856	2 943	2 990	55
56	1 421	1 621	1 690	1 824	1 945	2 283	2 567	2 870	3 001	56
57	1 293	1 450	1 649	1 725	1 840	2 168	2 299	2 581	2 916	57
58	1 179	1 319	1 469	1 673	1 725	2 035	2 188	2 315	2 621	58
59	1 245	1 199	1 336	1 489	1 679	1 946	2 028	2 183	2 342	59
60	1 110	1 256	1 208	1 354	1 496	1 841	1 951	2 022	2 193	60
61	919	1 119	1 269	1 215	1 341	1 654	1 827	1 955	2 049	61
62	886	926	1 144	1 290	1 204	1 473	1 667	1 829	1 985	62
63	737	901	947	1 151	1 291	1 382	1 472	1 659	1 851	63
64	519	739	917	948	1 142	1 403	1 379	1 464	1 667	64
65	372	526	741	916	939	1 236	1 396	1 382	1 464	65
66	433	373	540	748	912	1 037	1 229	1 373	1 397	66
67	697	430	375	543	746	997	1 020	1 213	1 358	67
68	626	684	427	380	541	806	991	1 005	1 209	68
69	679	615	682	431	375	569	799	972	994	69
70	565	681	616	689	432	411	552	786	955	70
71	583	558	666	606	684	507	407	541	774	71
72	441	565	545	648	594	717	495	398	525	72
73	408	419	555	532	628	652	697	489	388	73
74	284	405	412	530	506	664	639	671	484	74
75	257	272	386	397	503	542	637	623	649	75
76	200	244	260	377	378	502	515	606	605	76
77	254	191	237	253	356	413	475	495	599	77
78	142	244	172	231	237	363	394	459	492	78
79	251	136	231	162	217	238	353	382	438	79
80	147	235	123	210	152	214	227	332	364	80
81	182	135	210	116	195	153	207	210	303	81
82	217	169	122	192	109	189	141	195	200	82
83	150	200	152	109	165	109	176	131	181	83
84	118	128	183	131	100	157	99	163	119	84
85	124	97	114	168	106	96	133	92	144	85
86	44	110	93	99	150	93	80	121	90	86
87	75	41	93	82	85	134	75	69	110	87
88	35	72	30	86	68	77	122	62	56	88
89	43	31	62	28	78	59	63	109	53	89
90	8	37	26	52	24	71	49	53	104	90
91	10	8	32	20	42	19	65	44	41	91
92	11	10	7	27	15	34	16	62	36	92
93	9	8	8	5	25	15	28	16	54	93
94	9	6	8	8	4	26	12	25	15	94
95	8	6	3	8	7	2	22	9	21	95
96	3	7	6	3	7	6	1	20	8	96
97	5	1	5	6	2	6	4	1	17	97
98	2	4	1	4	6	2	7	4	2	98
99	3	2	4	1	4	4	3	5	4	99
100	6	8	10	13	13	12	11	13	16	100

Жалғасы										Продолжение
Жас	2010	2011	2012	2013	2014	2015	2016	2017	2018	Возраст
Ерлер										
Мужчины										
Барлығы	249 103	259 788	270 939	281 815	291 699	301 684	311 906	320 110	328 935	Всего
0	7 311	7 648	8 233	8 617	9 440	9 836	9 943	10 106	9 965	0
1-4	24 755	26 999	28 904	31 020	32 408	34 315	36 402	37 720	39 108	1-4

Жалғасы

Продолжение

Жас	2010	2011	2012	2013	2014	2015	2016	2017	2018	Возраст
5-9	23 451	24 986	27 092	29 204	31 713	33 689	36 084	37 920	39 867	5-9
10-14	21 705	21 885	21 999	22 528	23 120	24 614	25 870	27 558	29 384	10-14
15-19	25 016	24 664	24 328	23 828	23 238	22 448	22 221	21 935	22 258	15-19
20-24	26 128	26 714	27 073	27 183	26 882	27 058	26 690	25 758	24 728	20-24
25-29	23 232	24 807	26 450	27 980	28 975	29 265	29 381	29 202	28 814	25-29
30-34	20 058	21 104	22 062	22 919	23 969	25 111	26 324	27 503	28 656	30-34
35-39	17 783	18 225	18 802	19 622	20 255	20 962	21 799	22 398	23 029	35-39
40-44	15 470	16 134	16 755	17 203	17 700	18 232	18 408	18 705	19 425	40-44
45-49	14 474	14 724	15 052	15 399	15 583	15 661	16 194	16 571	16 855	45-49
50-54	10 921	11 901	12 755	13 268	13 867	14 408	14 814	14 747	14 970	50-54
55-59	7 611	8 018	8 628	9 410	10 016	10 563	11 450	12 213	12 673	55-59
60-64	4 689	5 397	5 761	6 069	6 502	6 979	7 389	7 956	8 732	60-64
65-69	2 710	2 526	2 691	3 003	3 467	4 061	4 669	4 936	5 169	65-69
70-74	2 137	2 357	2 504	2 524	2 353	2 150	2 063	2 177	2 425	70-74
75-79	866	854	1 013	1 184	1 384	1 504	1 662	1 763	1 814	75-79
80-84	573	597	554	516	475	472	499	608	717	80-84
85-89	179	210	239	271	284	262	243	234	218	85-89
90-94	27	26	31	50	51	76	80	77	99	90-94
95-99	7	11	9	11	11	9	11	14	19	95-99
100 &	-	1	4	6	6	9	7	9	10	100 &
0	7 311	7 648	8 233	8 617	9 440	9 836	9 943	10 106	9 965	0
1	7 078	7 392	7 731	8 255	8 544	9 416	9 863	9 874	10 096	1
2	6 209	7 167	7 489	7 820	8 351	8 615	9 458	9 825	9 840	2
3	6 026	6 322	7 259	7 612	7 877	8 371	8 676	9 413	9 784	3
4	5 442	6 118	6 425	7 333	7 636	7 913	8 405	8 608	9 388	4
5	5 454	5 526	6 206	6 513	7 357	7 672	7 958	8 343	8 567	5
6	4 814	5 582	5 600	6 287	6 564	7 381	7 714	7 913	8 378	6
7	4 522	4 882	5 668	5 667	6 343	6 584	7 426	7 685	7 888	7
8	4 330	4 597	4 947	5 735	5 700	6 342	6 624	7 379	7 668	8
9	4 331	4 399	4 671	5 002	5 749	5 710	6 362	6 600	7 366	9
10	4 096	4 393	4 452	4 509	5 024	5 781	6 059	6 338	6 586	10
11	4 314	4 168	4 440	4 508	4 735	5 016	5 715	5 685	6 320	11
12	4 305	4 384	4 229	4 280	4 531	4 745	5 787	5 772	5 689	12
13	4 505	4 364	4 462	4 506	4 526	4 535	5 042	5 011	5 781	13
14	4 485	4 576	4 416	4 462	4 304	4 537	4 777	4 752	5 008	14
15	4 901	4 551	4 639	4 679	4 515	4 311	4 549	4 511	4 740	15
16	5 094	4 957	4 620	4 645	4 475	4 520	4 553	4 502	4 499	16
17	5 089	5 041	4 955	4 962	4 653	4 441	4 319	4 218	4 453	17
18	5 020	5 032	5 019	5 080	4 621	4 534	4 497	4 377	4 168	18
19	4 912	5 083	5 095	5 190	4 974	4 642	4 352	4 327	4 398	19
20	4 858	5 017	5 165	5 345	5 151	5 069	4 500	4 538	4 392	20
21	5 300	5 046	5 200	5 391	5 303	5 283	4 720	4 796	4 595	21
22	5 352	5 508	5 243	5 374	5 497	5 490	5 166	5 255	4 875	22
23	5 389	5 589	5 713	5 883	5 471	5 642	5 444	5 529	5 314	23
24	5 229	5 554	5 752	5 882	5 460	5 574	5 606	5 640	5 552	24
25	5 086	5 399	5 706	5 828	5 954	5 568	5 754	5 753	5 660	25
26	4 828	5 264	5 538	5 603	5 924	6 038	5 653	5 668	5 767	26
27	4 499	4 968	5 376	5 475	5 898	6 003	5 600	5 597	5 678	27
28	4 425	4 626	5 095	5 192	5 682	5 929	6 107	6 133	5 589	28
29	4 394	4 550	4 735	4 810	5 517	5 727	6 047	6 051	6 130	29
30	4 242	4 481	4 649	4 717	5 220	5 556	5 974	5 970	6 074	30
31	4 104	4 334	4 572	4 640	4 865	5 256	5 755	5 762	5 973	31
32	4 025	4 183	4 423	4 485	4 757	4 897	5 580	5 594	5 756	32
33	3 944	4 094	4 250	4 267	4 632	4 765	5 297	5 257	5 604	33
34	3 743	4 012	4 168	4 206	4 495	4 637	4 915	4 920	5 249	34
35	3 671	3 768	4 076	4 112	4 267	4 511	4 777	4 766	4 899	35
36	3 596	3 719	3 826	3 849	4 224	4 254	4 653	4 654	4 763	36
37	3 394	3 645	3 759	3 767	4 129	4 233	4 519	4 513	4 619	37
38	3 603	3 434	3 670	3 688	3 851	4 119	4 266	4 256	4 510	38
39	3 519	3 659	3 471	3 486	3 784	3 845	4 243	4 209	4 238	39
40	3 177	3 564	3 692	4 509	3 672	3 789	4 118	4 095	4 205	40
41	3 110	3 191	3 589	3 704	3 489	3 664	3 779	3 810	4 067	41
42	3 041	3 149	3 217	3 598	3 712	3 474	3 658	3 760	3 808	42
43	3 131	3 075	3 168	3 223	3 601	3 701	3 449	3 619	3 751	43
44	3 011	3 155	3 089	3 192	3 226	3 604	3 688	3 421	3 594	44
45	3 056	3 028	3 195	3 104	3 176	3 213	3 599	3 658	3 385	45
46	2 948	3 075	3 033	3 210	3 093	3 165	3 203	3 577	3 624	46

Жалғасы										Продолжение
Жас	2010	2011	2012	2013	2014	2015	2016	2017	2018	Возраст
47	2 749	2 955	3 089	3 045	3 209	3 072	3 144	3 193	3 560	47
48	2 884	2 767	2 966	3 088	3 029	3 206	3 059	3 123	3 170	48
49	2 837	2 899	2 769	2 952	3 076	3 005	3 189	3 020	3 116	49
50	2 459	2 860	2 890	2 762	2 947	3 046	2 987	3 171	3 009	50
51	2 278	2 466	2 858	2 904	2 751	2 933	3 052	2 966	3 446	51
52	2 253	2 270	2 466	2 864	2 892	2 741	2 908	3 045	2 941	52
53	2 060	2 264	2 288	2 463	2 849	2 862	2 730	2 869	3 036	53
54	1 871	2 041	2 253	2 275	2 428	2 826	2 840	2 696	2 838	54
55	1 811	1 868	2 026	2 246	2 265	2 382	2 806	2 805	2 691	55
56	1 618	1 797	1 861	2 006	2 231	2 234	2 353	2 779	2 780	56
57	1 447	1 592	1 769	1 836	1 977	2 194	2 200	2 314	2 759	57
58	1 366	1 426	1 570	1 759	1 809	1 951	2 173	2 169	2 296	58
59	1 369	1 335	1 402	1 563	1 734	1 802	1 918	2 146	2 147	59
60	1 228	1 346	1 311	1 384	1 548	1 701	1 774	1 893	2 113	60
61	1 065	1 189	1 328	1 286	1 333	1 524	1 661	1 741	1 860	61
62	990	1 023	1 163	1 315	1 247	1 298	1 500	1 629	1 724	62
63	876	980	993	1 125	1 277	1 222	1 264	1 472	1 601	63
64	530	859	966	959	1 097	1 234	1 190	1 221	1 434	64
65	405	516	833	937	934	1 065	1 185	1 157	1 187	65
66	434	394	506	815	910	901	1 034	1 144	1 124	66
67	612	421	384	493	798	874	868	1 001	1 095	67
68	638	580	409	369	475	767	843	838	958	68
69	621	615	559	389	350	454	739	796	805	69
70	524	585	590	542	379	332	429	695	759	70
71	544	498	558	569	526	359	321	413	667	71
72	444	506	475	521	547	494	344	307	390	72
73	378	410	485	448	480	517	470	324	299	73
74	247	358	396	444	421	448	499	438	310	74
75	224	232	342	369	409	401	417	470	410	75
76	170	201	215	325	337	370	369	379	444	76
77	166	149	186	206	299	310	340	342	351	77
78	132	149	133	167	183	266	283	314	321	78
79	174	123	137	117	156	157	253	258	288	79
80	121	156	107	124	109	137	140	225	239	80
81	127	108	136	99	110	96	128	114	203	81
82	148	114	93	122	84	92	89	114	100	82
83	101	127	103	83	100	70	85	79	106	83
84	76	92	115	88	72	77	57	76	69	84
85	70	59	79	102	75	64	62	54	60	85
86	34	65	55	64	84	66	50	52	50	86
87	39	28	52	49	51	67	48	45	40	87
88	22	36	20	41	36	35	60	35	39	88
89	14	22	33	15	38	30	23	48	29	89
90	9	12	15	26	12	34	23	18	44	90
91	1	7	7	14	18	10	27	17	13	91
92	4	1	4	7	11	16	9	24	14	92
93	4	3	2	2	8	9	13	8	20	93
94	9	3	3	1	2	7	8	10	8	94
95	3	6	1	4	1	2	5	6	8	95
96	-	2	4	1	3	1	1	4	5	96
97	2	-	2	4	1	2	1	1	4	97
98	2	1	-	2	4	1	2	1	1	98
99	-	2	2	-	2	3	2	2	1	99
100	-	1	4	6	6	9	7	9	10	100
Қала халқы										
Городское население										
Барлығы	130 660	134 030	137 266	140 129	142 820	134 280	136 252	137 277	134 926	Всего
0	3 781	3 779	4 008	4 104	4 495	4 221	4 196	4 369	3 501	0
1-4	12 031	13 035	13 836	14 700	15 439	14 788	15 345	15 671	15 600	1-4
5-9	11 509	12 243	13 053	13 831	14 600	14 175	15 087	15 712	15 872	5-9
10-14	10 690	10 567	10 446	10 602	10 805	10 343	10 800	11 424	11 794	10-14
15-19	12 971	12 595	12 132	11 584	10 998	9 321	9 066	8 789	8 734	15-19
20-24	13 462	13 491	13 475	13 163	12 818	11 727	11 326	10 530	9 565	20-24
25-29	12 026	12 655	13 220	13 734	13 992	12 971	12 518	11 985	11 189	25-29
30-34	10 238	10 526	10 875	11 191	11 521	11 228	11 584	11 843	11 821	30-34
35-39	9 565	9 508	9 500	9 635	9 675	9 211	9 296	9 422	9 464	35-39
40-44	8 815	8 995	9 091	9 087	9 126	8 392	8 237	8 083	7 964	40-44
45-49	8 482	8 478	8 429	8 486	8 406	7 657	7 802	7 782	7 511	45-49

Жалғасы

Продолжение

Жас	2010	2011	2012	2013	2014	2015	2016	2017	2018	Возраст
50-54	6 418	6 918	7 360	7 397	7 671	7 310	7 181	7 089	6 986	50-54
55-59	4 454	4 629	4 876	5 263	5 514	5 362	5 778	6 125	6 041	55-59
60-64	2 781	3 159	3 271	3 414	3 627	3 572	3 741	3 923	4 171	60-64
65-69	1 491	1 400	1 507	1 693	1 917	2 081	2 355	2 439	2 472	65-69
70-74	1 181	1 252	1 297	1 269	1 177	952	944	1 032	1 155	70-74
75-79	413	424	518	618	696	679	702	715	726	75-79
80-84	256	263	249	237	218	183	186	240	271	80-84
85-89	80	95	109	103	110	84	87	87	71	85-89
90-94	12	12	10	14	11	18	19	15	15	90-94
95-99	4	5	2	2	2	-	-	-	1	95-99
100 &	-	1	2	2	2	5	2	2	2	100 &
0	3 781	3 779	4 008	4 104	4 495	4 221	4 196	4 369	3 501	0
1	3 335	3 760	3 784	3 972	4 036	4 071	4 174	4 108	4 084	1
2	3 033	3 311	3 725	3 758	3 966	3 617	4 022	4 126	3 894	2
3	2 931	3 038	3 275	3 717	3 754	3 620	3 583	3 936	3 930	3
4	2 732	2 926	3 052	3 253	3 683	3 480	3 566	3 501	3 774	4
5	2 728	2 734	2 939	3 043	3 229	3 438	3 454	3 481	3 342	5
6	2 374	2 760	2 720	2 928	3 035	2 931	3 399	3 393	3 372	6
7	2 223	2 388	2 754	2 727	2 913	2 751	2 897	3 334	3 249	7
8	2 109	2 234	2 384	2 744	2 708	2 630	2 719	2 831	3 221	8
9	2 075	2 127	2 256	2 389	2 715	2 425	2 618	2 673	2 753	9
10	1 995	2 083	2 124	2 265	2 378	2 443	2 394	2 592	2 591	10
11	2 100	2 009	2 087	2 126	2 247	2 143	2 424	2 367	2 541	11
12	2 095	2 107	2 002	2 091	2 115	1 995	2 132	2 398	2 305	12
13	2 263	2 105	2 130	1 990	2 087	1 871	1 995	2 098	2 349	13
14	2 237	2 263	2 103	2 130	1 978	1 891	1 855	1 969	2 065	14
15	2 541	2 250	2 264	2 094	2 119	1 729	1 888	1 825	1 907	15
16	2 668	2 535	2 243	2 251	2 076	1 954	1 713	1 843	1 775	16
17	2 631	2 610	2 512	2 209	2 215	1 836	1 905	1 643	1 768	17
18	2 652	2 568	2 566	2 474	2 150	1 890	1 746	1 791	1 589	18
19	2 479	2 632	2 547	2 556	2 438	1 912	1 814	1 687	1 734	19
20	2 495	2 466	2 595	2 540	2 537	2 245	1 911	1 774	1 632	20
21	2 722	2 550	2 493	2 611	2 539	2 356	2 238	1 879	1 697	21
22	2 802	2 795	2 614	2 535	2 620	2 363	2 388	2 211	1 843	22
23	2 741	2 888	2 830	2 627	2 512	2 442	2 357	2 360	2 141	23
24	2 702	2 792	2 943	2 850	2 610	2 321	2 432	2 306	2 289	24
25	2 630	2 759	2 815	2 943	2 847	2 382	2 309	2 324	2 219	25
26	2 471	2 672	2 783	2 816	2 917	2 655	2 316	2 246	2 243	26
27	2 385	2 512	2 671	2 761	2 829	2 712	2 627	2 250	2 171	27
28	2 287	2 408	2 536	2 678	2 754	2 636	2 673	2 560	2 140	28
29	2 253	2 304	2 415	2 536	2 645	2 586	2 593	2 605	2 461	29
30	2 165	2 268	2 312	2 413	2 506	2 438	2 545	2 525	2 508	30
31	2 083	2 181	2 274	2 307	2 405	2 386	2 402	2 486	2 453	31
32	2 023	2 092	2 169	2 257	2 271	2 263	2 363	2 365	2 407	32
33	1 978	2 019	2 091	2 153	2 224	2 093	2 222	2 281	2 292	33
34	1 989	1 966	2 029	2 061	2 115	2 048	2 052	2 186	2 199	34
35	1 866	1 972	1 963	2 018	2 015	1 973	2 020	1 997	2 105	35
36	1 908	1 854	1 976	1 942	1 993	1 850	1 932	1 976	1 945	36
37	1 829	1 914	1 844	1 966	1 915	1 877	1 826	1 894	1 914	37
38	1 958	1 831	1 897	1 823	1 944	1 716	1 832	1 791	1 824	38
39	2 004	1 937	1 820	1 886	1 808	1 795	1 686	1 764	1 722	39
40	1 798	1 994	1 917	1 795	1 854	1 642	1 770	1 644	1 716	40
41	1 757	1 767	1 975	1 895	1 769	1 668	1 595	1 729	1 566	41
42	1 729	1 759	1 752	1 951	1 862	1 609	1 646	1 565	1 664	42
43	1 775	1 725	1 742	1 722	1 934	1 687	1 568	1 606	1 514	43
44	1 756	1 750	1 705	1 724	1 707	1 786	1 658	1 539	1 549	44
45	1 795	1 736	1 741	1 689	1 701	1 552	1 751	1 606	1 462	45
46	1 729	1 783	1 709	1 716	1 655	1 558	1 530	1 714	1 530	46
47	1 561	1 712	1 759	1 693	1 690	1 518	1 521	1 514	1 662	47
48	1 706	1 551	1 697	1 728	1 664	1 538	1 494	1 489	1 455	48
49	1 691	1 696	1 523	1 660	1 696	1 491	1 506	1 459	1 443	49
50	1 470	1 684	1 654	1 483	1 634	1 548	1 460	1 471	1 415	50
51	1 294	1 453	1 665	1 634	1 455	1 500	1 537	1 428	1 408	51
52	1 384	1 278	1 437	1 631	1 605	1 327	1 465	1 511	1 369	52
53	1 161	1 367	1 263	1 417	1 607	1 450	1 297	1 422	1 472	53
54	1 109	1 136	1 341	1 232	1 370	1 485	1 422	1 257	1 367	54
55	1 033	1 085	1 111	1 315	1 215	1 232	1 460	1 383	1 226	55

Жалғасы

Продолжение

Жас	2010	2011	2012	2013	2014	2015	2016	2017	2018	Возраст
56	931	1 017	1 068	1 084	1 287	1 109	1 200	1 431	1 336	56
57	883	901	979	1 035	1 060	1 157	1 075	1 162	1 383	57
58	806	857	880	964	1 013	941	1 126	1 043	1 124	58
59	801	769	838	865	939	923	917	1 106	1 016	59
60	730	780	743	810	848	855	896	898	1 070	60
61	613	695	754	723	778	771	829	868	858	61
62	604	578	663	734	694	698	748	804	841	62
63	530	591	544	628	701	625	669	721	761	63
64	304	515	567	519	606	623	599	632	679	64
65	241	287	493	545	498	542	585	571	598	65
66	245	230	273	478	522	445	518	558	534	66
67	334	234	220	263	460	466	426	493	524	67
68	344	317	223	204	247	409	440	407	456	68
69	327	332	298	203	190	219	386	410	385	69
70	287	296	310	278	191	167	206	354	389	70
71	277	265	275	293	269	149	162	194	332	71
72	251	254	255	248	278	231	142	152	183	72
73	219	234	239	235	221	229	216	129	146	73
74	147	203	218	215	218	176	218	203	120	74
75	109	137	195	198	194	185	158	203	185	75
76	84	95	124	179	175	153	173	141	185	76
77	68	70	88	118	160	137	136	159	122	77
78	71	56	60	72	102	130	116	118	138	78
79	81	66	51	51	65	74	119	94	104	79
80	59	73	57	47	46	53	62	106	86	80
81	56	50	68	52	43	34	45	44	90	81
82	55	50	41	65	42	30	33	40	36	82
83	47	43	45	35	56	27	27	28	36	83
84	39	47	38	38	31	39	19	22	23	84
85	32	30	41	30	32	22	36	21	17	85
86	15	30	26	34	22	25	18	29	17	86
87	16	10	23	21	27	15	16	18	17	87
88	11	14	8	15	15	13	12	9	15	88
89	6	11	11	3	14	9	5	10	5	89
90	7	5	6	8	2	11	6	3	8	90
91	1	5	1	5	4	2	8	2	2	91
92	-	1	2	1	3	3	2	7	-	92
93	1	-	1	-	2	1	2	1	4	93
94	3	1	-	-	-	1	1	2	1	94
95	3	2	-	-	-	-	-	-	1	95
96	-	2	-	-	-	-	-	-	-	96
97	-	-	2	-	-	-	-	-	-	97
98	1	-	-	2	-	-	-	-	-	98
99	-	1	-	-	2	-	-	-	-	99
100	-	1	2	2	2	5	2	2	2	100

Ауыл халқы

Сельское население

Барлығы	118 443	125 758	133 673	141 686	148 879	167 404	175 654	182 833	194 009	Всего
0	3 530	3 869	4 225	4 513	4 945	5 615	5 747	5 737	6 464	0
1-4	12 724	13 964	15 068	16 320	16 969	19 527	21 057	22 049	23 508	1-4
5-9	11 942	12 743	14 039	15 373	17 113	19 514	20 997	22 208	23 995	5-9
10-14	11 015	11 318	11 553	11 926	12 315	14 271	15 070	16 134	17 590	10-14
15-19	12 045	12 069	12 196	12 244	12 240	13 127	13 155	13 146	13 524	15-19
20-24	12 666	13 223	13 598	14 020	14 064	15 331	15 364	15 228	15 163	20-24
25-29	11 206	12 152	13 230	14 246	14 983	16 294	16 863	17 217	17 625	25-29
30-34	9 820	10 578	11 187	11 728	12 448	13 883	14 740	15 660	16 835	30-34
35-39	8 218	8 717	9 302	9 987	10 580	11 751	12 503	12 976	13 565	35-39
40-44	6 655	7 139	7 664	8 116	8 574	9 840	10 171	10 622	11 461	40-44
45-49	5 992	6 246	6 623	6 913	7 177	8 004	8 392	8 789	9 344	45-49
50-54	4 503	4 983	5 395	5 871	6 196	7 098	7 336	7 658	7 984	50-54
55-59	3 157	3 389	3 752	4 147	4 502	5 201	5 672	6 088	6 632	55-59
60-64	1 908	2 238	2 490	2 655	2 875	3 407	3 648	4 033	4 561	60-64
65-69	1 219	1 126	1 184	1 310	1 550	1 980	2 314	2 497	2 697	65-69
70-74	956	1 105	1 207	1 255	1 176	1 198	1 119	1 145	1 270	70-74
75-79	453	430	495	566	688	825	960	1 048	1 088	75-79
80-84	317	334	305	279	257	289	313	368	446	80-84
85-89	99	115	130	168	174	178	156	147	147	85-89
90-94	15	14	21	36	40	58	61	62	84	90-94

Жалғасы

Продолжение

Жас	2010	2011	2012	2013	2014	2015	2016	2017	2018	Возраст
95-99	3	6	7	9	9	9	11	14	18	95-99
100 &	-	-	2	4	4	4	5	7	8	100 &
0	3 530	3 869	4 225	4 513	4 495	5 615	5 747	5 737	6 464	0
1	3 743	3 632	3 947	4 283	4 036	5 345	5 689	5 766	6 012	1
2	3 176	3 856	3 764	4 062	3 966	4 998	5 436	5 699	5 946	2
3	3 095	3 284	3 984	3 895	3 754	4 751	5 093	5 477	5 854	3
4	2 710	3 192	3 373	4 080	3 683	4 433	4 839	5 107	5 614	4
5	2 726	2 792	3 267	3 470	3 229	4 234	4 504	4 862	5 225	5
6	2 440	2 822	2 880	3 359	3 035	4 450	4 315	4 520	5 006	6
7	2 299	2 494	2 914	2 940	2 913	3 833	4 529	4 351	4 639	7
8	2 221	2 363	2 563	2 991	2 708	3 712	3 905	4 548	4 447	8
9	2 256	2 272	2 415	2 613	2 715	3 285	3 744	3 927	4 613	9
10	2 101	2 310	2 328	2 460	2 378	3 338	3 321	3 746	3 995	10
11	2 214	2 159	2 353	2 383	2 247	2 873	3 363	3 318	3 779	11
12	2 210	2 277	2 227	2 417	2 115	2 750	2 910	3 374	3 384	12
13	2 242	2 259	2 332	2 290	2 087	2 664	2 782	2 913	3 432	13
14	2 248	2 313	2 313	2 376	1 978	2 646	2 694	2 783	2 943	14
15	2 360	2 301	2 375	2 368	2 119	2 582	2 665	2 686	2 833	15
16	2 426	2 422	2 377	2 428	2 076	2 566	2 606	2 659	2 724	16
17	2 458	2 431	2 443	2 436	2 215	2 605	2 592	2 575	2 685	17
18	2 368	2 464	2 453	2 488	2 150	2 644	2 606	2 586	2 579	18
19	2 433	2 451	2 548	2 524	2 438	2 730	2 686	2 640	2 664	19
20	2 363	2 551	2 570	2 650	2 537	2 824	2 809	2 764	2 760	20
21	2 578	2 496	2 707	2 734	2 539	2 927	2 928	2 917	2 898	21
22	2 550	2 713	2 629	2 856	2 620	3 127	3 056	3 044	3 032	22
23	2 648	2 701	2 883	2 747	2 512	3 200	3 249	3 169	3 173	23
24	2 527	2 762	2 809	3 033	2 610	3 253	3 322	3 334	3 263	24
25	2 456	2 640	2 891	2 939	2 847	3 186	3 344	3 429	3 431	25
26	2 357	2 592	2 755	3 012	2 917	3 383	3 284	3 422	3 524	26
27	2 114	2 456	2 705	2 842	2 829	3 291	3 480	3 347	3 507	27
28	2 138	2 218	2 559	2 797	2 754	3 293	3 374	3 573	3 449	28
29	2 141	2 246	2 320	2 656	2 645	3 141	3 381	3 446	3 669	29
30	2 077	2 213	2 337	2 397	2 506	3 118	3 210	3 445	3 566	30
31	2 021	2 153	2 298	2 410	2 405	2 870	3 178	3 276	3 520	31
32	2 002	2 091	2 254	2 383	2 271	2 634	2 934	3 229	3 349	32
33	1 966	2 075	2 159	2 332	2 224	2 672	2 693	2 976	3 312	33
34	1 754	2 046	2 139	2 206	2 115	2 589	2 725	2 734	3 050	34
35	1 805	1 796	2 113	2 188	2 015	2 538	2 633	2 769	2 794	35
36	1 688	1 865	1 850	2 170	1 993	2 404	2 587	2 678	2 818	36
37	1 565	1 731	1 915	1 883	1 915	2 356	2 440	2 619	2 705	37
38	1 645	1 603	1 773	1 944	1 944	2 403	2 411	2 465	2 686	38
39	1 515	1 722	1 651	1 802	1 808	2 050	2 432	2 445	2 516	39
40	1 379	1 570	1 775	1 691	1 854	2 147	2 064	2 451	2 489	40
41	1 353	1 424	1 614	1 809	1 769	1 996	2 184	2 081	2 501	41
42	1 312	1 390	1 465	1 647	1 862	1 865	2 012	2 195	2 144	42
43	1 356	1 350	1 426	1 501	1 934	2 014	1 881	2 013	2 237	43
44	1 255	1 405	1 384	1 468	1 707	1 818	2 030	1 882	2 045	44
45	1 261	1 292	1 454	1 415	1 701	1 661	1 848	2 052	1 923	45
46	1 219	1 292	1 324	1 494	1 655	1 607	1 673	1 863	2 094	46
47	1 188	1 243	1 330	1 352	1 690	1 554	1 623	1 679	1 898	47
48	1 178	1 216	1 269	1 360	1 664	1 668	1 565	1 634	1 715	48
49	1 146	1 203	1 246	1 292	1 696	1 514	1 683	1 561	1 673	49
50	989	1 176	1 236	1 279	1 634	1 498	1 527	1 700	1 594	50
51	984	1 013	1 193	1 270	1 455	1 433	1 515	1 538	1 738	51
52	869	992	1 029	1 233	1 605	1 414	1 443	1 534	1 572	52
53	899	897	1 025	1 046	1 607	1 412	1 433	1 447	1 564	53
54	762	905	912	1 043	1 370	1 341	1 418	1 439	1 471	54
55	778	783	915	931	1 215	1 150	1 346	1 422	1 465	55
56	687	780	793	922	1 287	1 125	1 153	1 348	1 444	56
57	564	691	790	801	1 060	1 037	1 125	1 152	1 376	57
58	560	569	690	795	1 013	1 010	1 047	1 126	1 172	58
59	568	566	564	698	939	879	1 001	1 040	1 131	59
60	498	566	568	574	848	846	878	995	1 043	60
61	452	494	574	563	778	753	832	873	1 002	61
62	386	445	500	581	694	600	752	825	883	62
63	346	389	449	497	701	597	595	751	840	63
64	226	344	399	440	606	611	591	589	755	64

Жалғасы

Продолжение

Жас	2010	2011	2012	2013	2014	2015	2016	2017	2018	Возраст
65	164	229	340	392	498	523	600	586	589	65
66	189	164	233	337	522	456	516	586	590	66
67	278	187	164	230	460	408	442	508	571	67
68	294	263	186	165	247	358	403	470	502	68
69	294	283	261	186	190	235	353	431	420	69
70	237	289	280	264	191	165	223	386	370	70
71	267	233	283	276	269	210	159	341	335	71
72	193	252	220	273	278	263	202	219	207	72
73	159	176	246	213	221	288	254	155	153	73
74	100	155	178	229	218	272	281	195	190	74
75	115	95	147	171	194	216	259	235	225	75
76	86	106	91	146	175	217	196	267	259	76
77	98	79	98	88	160	173	204	238	229	77
78	61	93	73	95	102	136	167	183	183	78
79	93	57	86	66	65	83	134	196	184	79
80	62	83	50	77	46	84	78	164	153	80
81	71	58	68	47	43	62	83	119	113	81
82	93	64	52	57	42	62	56	70	64	82
83	54	84	58	48	56	43	58	74	70	83
84	37	45	77	50	31	38	38	51	46	84
85	38	29	38	72	32	42	26	54	43	85
86	19	35	29	30	22	41	32	33	33	86
87	23	18	29	28	27	52	32	23	23	87
88	11	22	12	26	15	22	48	27	24	88
89	8	11	22	12	14	21	18	26	24	89
90	2	7	9	18	2	23	17	38	36	90
91	-	2	6	9	4	8	19	15	11	91
92	4	-	2	6	3	13	7	15	14	92
93	3	3	1	2	2	8	11	17	16	93
94	6	2	3	1	-	6	7	7	7	94
95	-	4	1	4	-	2	5	8	7	95
96	-	-	4	1	-	1	1	6	5	96
97	2	-	-	4	-	2	1	1	4	97
98	1	1	-	-	-	1	2	1	1	98
99	-	1	2	-	2	3	2	2	1	99
100	-	-	2	4	2	4	5	7	8	100

Әйелдер
Женщины

Барлығы	254 138	264 397	274 850	285 955	295 732	305 159	314 868	322 714	331 382	Всего
0	6 742	6 956	7 659	8 268	8 857	9 237	9 266	9 493	9 261	0
1-4	23 231	25 199	26 836	28 631	30 234	32 149	34 320	35 560	36 602	1-4
5-9	22 096	23 647	25 609	27 471	29 699	31 599	33 531	35 247	37 315	5-9
10-14	20 811	20 926	20 895	21 469	22 049	23 278	24 490	26 050	27 600	10-14
15-19	24 605	23 731	23 228	22 978	22 366	21 376	20 894	20 290	20 855	15-19
20-24	25 947	26 634	26 675	26 636	26 073	25 876	25 123	24 230	23 419	20-24
25-29	23 106	24 653	26 351	27 936	29 047	29 223	29 464	28 939	28 136	25-29
30-34	20 120	21 166	21 978	22 830	23 794	24 920	26 100	27 358	28 550	30-34
35-39	17 937	18 449	18 971	19 791	20 413	21 142	21 901	22 435	23 027	35-39
40-44	16 076	16 702	17 350	17 710	18 093	18 585	18 938	19 212	19 908	40-44
45-49	15 417	15 572	15 974	16 279	16 484	16 650	17 099	17 579	17 827	45-49
50-54	12 264	13 215	14 085	14 790	15 613	15 925	16 009	16 211	16 373	50-54
55-59	9 222	9 746	10 360	11 021	11 683	12 353	13 231	14 048	14 701	55-59
60-64	6 110	7 126	7 597	8 075	8 534	9 072	9 586	10 156	10 743	60-64
65-69	3 825	3 535	3 728	4 140	4 855	5 814	6 768	7 178	7 627	65-69
70-74	3 348	3 716	3 884	4 035	3 730	3 415	3 169	3 369	3 744	70-74
75-79	1 549	1 607	1 875	2 042	2 387	2 701	3 033	3 162	3 351	75-79
80-84	1 110	1 151	1 100	1 128	1 055	1 090	1 138	1 371	1 456	80-84
85-89	491	513	535	563	602	545	592	570	607	85-89
90-94	90	113	123	123	123	172	175	208	232	90-94
95-99	32	31	28	26	26	24	30	37	38	95-99
100 &	9	9	9	13	15	13	11	11	10	100 &
0	6 742	6 956	7 659	8 268	8 857	9 237	9 266	9 493	9 261	0
1	6 516	6 837	7 039	7 678	8 208	8 830	9 250	9 208	9 471	1
2	5 918	6 628	6 929	7 146	7 774	8 288	8 890	9 195	9 159	2
3	5 582	6 040	6 723	7 005	7 209	7 792	8 359	8 839	9 134	3
4	5 215	5 694	6 145	6 802	7 043	7 239	7 821	8 318	8 838	4
5	4 973	5 303	5 780	6 224	6 845	7 076	7 287	7 775	8 311	5

Жалғасы

Продолжение

Жас	2010	2011	2012	2013	2014	2015	2016	2017	2018	Возраст
6	4 528	5 069	5 371	5 859	6 264	6 872	7 111	7 246	7 803	6
7	4 470	4 617	5 153	5 435	5 879	6 277	6 906	7 072	7 244	7
8	4 019	4 557	4 692	5 220	5 459	5 901	6 305	6 883	7 056	8
9	4 106	4 101	4 613	4 733	5 252	5 473	5 922	6 271	6 901	9
10	3 877	4 177	4 172	4 663	4 754	5 260	5 492	5 892	6 272	10
11	4 113	3 962	4 244	4 217	4 671	4 762	5 261	5 476	5 889	11
12	4 093	4 182	4 018	4 287	4 245	4 670	4 773	5 241	5 463	12
13	4 367	4 165	4 237	4 049	4 307	4 267	4 687	4 760	5 224	13
14	4 361	4 440	4 224	4 253	4 072	4 319	4 277	4 681	4 752	14
15	4 796	4 424	4 497	4 277	4 287	4 089	4 336	4 237	4 680	15
16	4 916	4 875	4 493	4 553	4 302	4 292	4 102	4 328	4 242	16
17	4 949	4 832	4 853	4 511	4 491	4 177	4 155	3 865	4 241	17
18	4 981	4 684	4 728	4 820	4 436	4 375	4 004	3 934	3 766	18
19	4 963	4 916	4 657	4 817	4 850	4 443	4 297	3 926	3 926	19
20	4 769	5 005	4 983	4 813	4 894	4 907	4 437	4 288	3 987	20
21	5 332	4 928	5 144	5 187	4 904	4 987	4 993	4 518	4 388	21
22	5 273	5 597	5 142	5 403	5 331	4 986	5 112	5 098	4 657	22
23	5 403	5 491	5 748	5 315	5 533	5 394	5 095	5 191	5 156	23
24	5 170	5 613	5 658	5 918	5 411	5 602	5 486	5 135	5 231	24
25	5 047	5 346	5 798	5 800	6 011	5 489	5 691	5 514	5 147	25
26	4 817	5 230	5 470	5 916	5 874	6 081	5 566	5 712	5 506	26
27	4 427	4 976	5 371	5 575	5 980	5 919	6 146	5 553	5 743	27
28	4 432	4 582	5 067	5 485	5 661	6 015	6 003	6 152	5 557	28
29	4 383	4 519	4 645	5 160	5 521	5 719	6 058	6 008	6 183	29
30	4 279	4 494	4 610	4 741	5 194	5 513	5 751	6 072	5 988	30
31	4 130	4 355	4 566	4 669	4 781	5 217	5 529	5 732	6 036	31
32	3 988	4 228	4 408	4 622	4 700	4 807	5 235	5 507	5 735	32
33	3 928	4 076	4 278	4 466	4 642	4 729	4 841	5 228	5 526	33
34	3 795	4 013	4 116	4 332	4 477	4 654	4 744	4 819	5 265	34
35	3 667	3 864	4 088	4 162	4 349	4 489	4 681	4 732	4 816	35
36	3 644	3 713	3 907	4 135	4 187	4 352	4 495	4 676	4 728	36
37	3 418	3 690	3 760	3 948	4 146	4 199	4 364	4 491	4 670	37
38	3 689	3 438	3 739	3 773	3 941	4 155	4 197	4 350	4 465	38
39	3 519	3 744	3 477	3 773	3 790	3 947	4 164	4 186	4 348	39
40	3 232	3 565	3 793	3 489	3 784	3 796	3 962	4 167	4 197	40
41	3 334	3 277	3 602	3 822	3 509	3 784	3 819	3 949	4 179	41
42	3 172	3 370	3 292	3 613	3 844	3 521	3 781	3 813	3 948	42
43	3 217	3 230	3 412	3 333	3 624	3 843	3 535	3 762	3 817	43
44	3 121	3 260	3 251	3 453	3 332	3 641	3 841	3 521	3 767	44
45	3 055	3 150	3 284	3 279	3 472	3 336	3 655	3 818	3 514	45
46	3 206	3 082	3 191	3 298	3 289	3 472	3 352	3 657	3 821	46
47	3 020	3 252	3 101	3 229	3 310	3 289	3 478	3 351	3 659	47
48	3 021	3 061	3 304	3 140	3 246	3 308	3 300	3 469	3 359	48
49	3 115	3 027	3 094	3 333	3 167	3 245	3 314	3 284	3 474	49
50	2 791	3 130	3 067	3 120	3 337	3 175	3 250	3 318	3 291	50
51	2 517	2 817	3 149	3 099	3 142	3 323	3 185	3 248	3 320	51
52	2 467	2 534	2 833	3 178	3 107	3 135	3 333	3 179	3 242	52
53	2 230	2 487	2 541	2 845	3 181	3 111	3 130	3 340	3 176	53
54	2 259	2 247	2 495	2 548	2 846	3 181	3 111	3 126	3 344	54
55	2 136	2 264	2 249	2 487	2 546	2 847	3 176	3 090	3 109	55
56	1 848	2 141	2 264	2 259	2 473	2 534	2 845	3 167	3 091	56
57	1 838	1 859	2 149	2 273	2 257	2 453	2 531	2 835	3 163	57
58	1 652	1 837	1 864	2 147	2 268	2 252	2 443	2 528	2 829	58
59	1 748	1 645	1 834	1 855	2 139	2 267	2 236	2 428	2 509	59
60	1 584	1 740	1 635	1 823	1 840	2 131	2 253	2 209	2 401	60
61	1 350	1 579	1 734	1 631	1 816	1 845	2 119	2 243	2 203	61
62	1 343	1 343	1 576	1 734	1 617	1 807	1 843	2 110	2 235	62
63	1 138	1 336	1 340	1 563	1 716	1 595	1 793	1 821	2 092	63
64	695	1 128	1 312	1 324	1 545	1 561	1 578	1 773	1 812	64
65	535	687	1 124	1 312	1 307	1 694	1 673	1 565	1 756	65
66	556	526	674	1 116	1 292	1 535	1 514	1 649	1 550	66
67	902	546	521	666	1 090	1 290	1 270	1 487	1 634	67
68	898	892	531	517	656	1 273	1 254	1 251	1 461	68
69	934	884	878	529	510	1 070	1 057	1 226	1 226	69
70	803	920	861	865	514	646	637	1 035	1 203	70
71	804	777	898	832	849	497	490	620	1 004	71
72	663	783	764	870	804	495	498	473	608	72
73	616	630	762	740	851	816	783	486	456	73

Жалғасы

Продолжение

Жас	2010	2011	2012	2013	2014	2015	2016	2017	2018	Возраст
74	462	606	599	728	712	780	761	755	473	74
75	335	445	582	560	685	827	795	739	734	75
76	273	322	419	563	526	688	669	758	713	76
77	368	265	303	400	532	650	617	649	734	77
78	241	348	241	290	376	498	466	582	616	78
79	332	227	330	229	268	516	486	434	554	79
80	209	313	210	307	210	349	332	460	403	80
81	281	192	281	197	286	249	229	306	431	81
82	248	259	178	254	187	203	182	216	273	82
83	207	216	238	157	225	264	243	169	194	83
84	165	171	193	213	147	166	152	220	155	84
85	183	140	154	168	176	208	180	136	197	85
86	89	163	122	131	139	124	111	160	123	86
87	97	77	134	96	110	140	120	95	136	87
88	58	85	65	115	79	122	101	95	75	88
89	64	48	60	53	98	95	80	84	76	89
90	25	51	41	41	38	64	49	70	77	90
91	21	20	43	31	30	81	70	41	58	91
92	19	18	14	29	23	25	22	61	34	92
93	12	15	12	12	21	21	17	19	48	93
94	13	9	13	10	11	23	17	17	15	94
95	14	10	6	9	8	8	17	15	14	95
96	4	9	10	4	9	5	2	16	6	96
97	7	2	5	7	1	7	3	-	13	97
98	3	7	2	4	4	1	7	3	2	98
99	4	3	5	2	4	3	1	3	3	99
100	9	9	9	13	15	13	11	11	10	100

Қала халқы

Городское население

Барлығы	138 782	141 810	144 649	147 630	150 290	133 827	135 320	136 263	134 317	Всего
0	3 467	3 398	3 844	3 901	4 203	3 829	3 887	4 198	3 387	0
1-4	11 220	12 202	12 846	13 698	14 439	12 797	13 809	14 216	14 337	1-4
5-9	10 825	11 431	12 264	12 918	13 638	12 691	12 958	13 569	13 762	5-9
10-14	10 238	10 057	9 834	10 050	10 289	9 137	9 642	10 233	10 474	10-14
15-19	12 825	12 081	11 447	11 061	10 511	8 113	7 734	7 278	7 448	15-19
20-24	13 625	13 840	13 565	13 077	12 474	10 179	9 295	8 626	7 955	20-24
25-29	12 206	12 746	13 259	13 863	14 172	12 472	12 118	11 302	10 211	25-29
30-34	11 036	11 241	11 397	11 538	11 758	10 856	11 135	11 341	11 423	30-34
35-39	10 647	10 647	10 635	10 714	10 659	9 533	9 585	9 574	9 409	35-39
40-44	9 846	10 020	10 146	10 217	10 274	9 096	8 962	8 781	8 628	40-44
45-49	9 598	9 557	9 595	9 574	9 585	8 343	8 376	8 423	8 233	45-49
50-54	7 646	8 134	8 550	8 826	9 139	8 294	8 201	8 155	7 888	50-54
55-59	5 641	5 886	6 169	6 535	6 928	6 578	6 965	7 244	7 330	55-59
60-64	3 847	4 423	4 602	4 772	4 935	4 726	4 938	5 260	5 454	60-64
65-69	2 237	2 033	2 147	2 432	2 892	3 149	3 647	3 730	3 816	65-69
70-74	2 023	2 193	2 297	2 285	2 062	1 662	1 498	1 629	1 835	70-74
75-79	898	950	1 084	1 188	1 384	1 468	1 619	1 645	1 619	75-79
80-84	613	618	615	649	591	557	601	708	735	80-84
85-89	269	277	273	268	289	264	275	264	301	85-89
90-94	58	58	63	47	53	65	66	70	66	90-94
95-99	14	17	16	13	9	13	4	12	4	95-99
100 &	3	1	1	4	6	5	5	5	2	100 &
0	3 467	3 398	3 844	3 901	4 203	3 829	3 887	4 198	3 387	0
1	3 103	3 465	3 398	3 806	3 831	3 584	3 794	3 824	3 941	1
2	2 882	3 104	3 457	3 387	3 804	3 297	3 564	3 714	3 614	2
3	2 700	2 910	3 091	3 429	3 380	3 251	3 257	3 482	3 536	3
4	2 535	2 723	2 900	3 076	3 424	2 665	3 194	3 196	3 340	4
5	2 355	2 555	2 741	2 900	3 077	2 947	2 623	3 128	3 056	5
6	2 289	2 386	2 564	2 751	2 892	2 625	2 915	2 569	3 063	6
7	2 226	2 301	2 398	2 564	2 725	2 524	2 590	2 857	2 479	7
8	1 944	2 233	2 323	2 399	2 559	2 361	2 493	2 560	2 758	8
9	2 011	1 956	2 238	2 304	2 385	2 234	2 337	2 455	2 493	9
10	1 851	2 004	1 973	2 241	2 291	2 052	2 204	2 305	2 391	10
11	2 012	1 855	2 004	1 973	2 213	1 919	2 027	2 177	2 249	11
12	1 991	2 018	1 853	1 999	1 971	1 886	1 908	2 004	2 105	12
13	2 168	1 994	2 010	1 843	1 981	1 639	1 877	1 884	1 953	13
14	2 216	2 186	1 994	1 994	1 833	1 641	1 626	1 863	1 839	14

Жалғасы

Продолжение

Жас	2010	2011	2012	2013	2014	2015	2016	2017	2018	Возраст
15	2 421	2 213	2 197	2 005	1 991	1 488	1 620	1 590	1 829	15
16	2 586	2 425	2 208	2 202	2 002	1 633	1 472	1 604	1 563	16
17	2 572	2 510	2 358	2 171	2 151	1 579	1 560	1 322	1 500	17
18	2 607	2 386	2 383	2 297	2 098	1 710	1 456	1 411	1 246	18
19	2 639	2 547	2 301	2 386	2 269	1 703	1 626	1 351	1 357	19
20	2 511	2 628	2 506	2 287	2 357	1 881	1 609	1 551	1 300	20
21	2 793	2 549	2 622	2 529	2 270	1 981	1 837	1 572	1 550	21
22	2 834	2 914	2 591	2 672	2 505	1 906	1 932	1 786	1 560	22
23	2 801	2 903	2 930	2 645	2 687	2 111	1 870	1 908	1 727	23
24	2 686	2 846	2 916	2 944	2 655	2 300	2 047	1 809	1 871	24
25	2 637	2 732	2 881	2 943	2 927	2 310	2 275	1 983	1 696	25
26	2 573	2 676	2 742	2 881	2 924	2 558	2 276	2 216	1 916	26
27	2 311	2 602	2 706	2 753	2 852	2 556	2 523	2 188	2 154	27
28	2 390	2 350	2 587	2 722	2 763	2 562	2 528	2 451	2 097	28
29	2 295	2 386	2 343	2 564	2 706	2 486	2 516	2 464	2 400	29
30	2 298	2 305	2 392	2 342	2 533	2 453	2 425	2 473	2 386	30
31	2 236	2 306	2 299	2 375	2 336	2 264	2 394	2 351	2 395	31
32	2 179	2 242	2 296	2 289	2 367	2 075	2 227	2 347	2 279	32
33	2 185	2 188	2 233	2 303	2 265	2 073	2 048	2 174	2 277	33
34	2 138	2 200	2 177	2 229	2 257	1 991	2 041	1 996	2 143	34
35	2 110	2 129	2 198	2 164	2 213	2 021	1 970	1 989	1 936	35
36	2 164	2 111	2 107	2 193	2 133	1 964	1 985	1 933	1 937	36
37	2 075	2 175	2 105	2 110	2 168	1 887	1 929	1 943	1 893	37
38	2 171	2 065	2 176	2 082	2 072	1 872	1 857	1 892	1 888	38
39	2 127	2 167	2 049	2 165	2 073	1 789	1 844	1 817	1 830	39
40	1 956	2 111	2 159	2 027	2 147	1 822	1 748	1 809	1 774	40
41	2 055	1 958	2 093	2 143	2 020	1 860	1 798	1 713	1 759	41
42	1 933	2 044	1 940	2 068	2 145	1 735	1 835	1 768	1 686	42
43	1 970	1 928	2 033	1 939	2 049	1 883	1 724	1 796	1 723	43
44	1 932	1 979	1 921	2 040	1 913	1 796	1 857	1 695	1 775	44
45	1 895	1 935	1 961	1 908	2 027	1 629	1 770	1 814	1 649	45
46	1 991	1 890	1 924	1 941	1 893	1 729	1 621	1 744	1 766	46
47	1 879	1 985	1 874	1 921	1 913	1 636	1 719	1 591	1 705	47
48	1 885	1 875	1 971	1 855	1 910	1 671	1 614	1 688	1 543	48
49	1 948	1 872	1 865	1 949	1 842	1 678	1 652	1 586	1 654	49
50	1 712	1 940	1 871	1 856	1 933	1 604	1 664	1 636	1 541	50
51	1 601	1 697	1 925	1 844	1 848	1 722	1 591	1 641	1 615	51
52	1 532	1 589	1 681	1 915	1 823	1 658	1 706	1 571	1 611	52
53	1 397	1 524	1 566	1 663	1 894	1 626	1 635	1 688	1 540	53
54	1 404	1 384	1 507	1 548	1 641	1 684	1 605	1 619	1 660	54
55	1 314	1 387	1 365	1 496	1 528	1 453	1 666	1 569	1 584	55
56	1 114	1 300	1 367	1 357	1 472	1 376	1 431	1 645	1 534	56
57	1 109	1 100	1 290	1 349	1 334	1 322	1 357	1 406	1 623	57
58	1 033	1 087	1 085	1 269	1 339	1 227	1 302	1 339	1 380	58
59	1 071	1 012	1 062	1 064	1 255	1 200	1 209	1 285	1 298	59
60	972	1 050	995	1 043	1 044	1 136	1 180	1 182	1 251	60
61	883	954	1 039	979	1 030	944	1 124	1 161	1 156	61
62	843	862	932	1 025	966	934	928	1 106	1 133	62
63	747	824	842	909	1 001	810	916	913	1 081	63
64	402	733	794	816	894	902	790	898	900	64
65	327	390	723	788	804	822	877	769	881	65
66	312	317	367	705	768	709	801	862	743	66
67	483	303	310	353	682	684	692	782	847	67
68	566	471	290	302	343	622	666	677	754	68
69	549	552	457	284	295	312	611	640	652	69
70	475	528	525	440	270	251	308	590	618	70
71	488	452	515	502	422	198	242	298	565	71
72	415	470	439	495	479	362	205	230	290	72
73	367	387	453	421	482	416	340	192	221	73
74	278	356	365	427	409	435	403	319	179	74
75	193	268	343	334	397	362	417	383	310	75
76	159	184	250	332	310	365	350	390	367	76
77	212	153	164	235	315	258	346	337	364	77
78	160	197	142	154	220	289	239	319	307	78
79	174	148	185	133	142	194	267	216	300	79
80	124	161	137	174	121	119	183	247	192	80
81	170	115	139	128	158	112	105	166	241	81
82	124	154	108	119	120	137	97	95	137	82

Жалғасы

Продолжение

Жас	2010	2011	2012	2013	2014	2015	2016	2017	2018	Возраст
83	111	100	144	96	104	100	125	89	83	83
84	84	88	87	132	88	89	91	111	82	84
85	97	72	78	72	113	70	73	77	96	85
86	64	88	58	62	51	88	63	62	66	86
87	45	54	70	42	49	40	77	53	49	87
88	34	35	47	55	32	40	27	59	43	88
89	29	28	20	37	44	26	35	13	47	89
90	19	21	24	7	24	33	17	32	9	90
91	11	14	17	20	2	14	24	12	28	91
92	12	8	9	8	16	-	13	16	12	92
93	6	10	5	9	2	16	-	10	10	93
94	10	5	8	3	9	2	12	-	7	94
95	6	8	4	5	2	8	-	12	-	95
96	1	2	8	2	5	-	2	-	3	96
97	4	1	-	5	-	3	-	-	-	97
98	2	4	1	-	2	-	2	-	1	98
99	1	2	3	1	-	2	-	-	-	99
100	3	1	1	4	6	5	5	5	2	100

Ауыл халқы

Сельское население

Барлығы	115 356	122 587	130 201	138 325	145 442	171 332	179 548	186 451	197 065	Всего
0	3 275	3 558	3 815	4 367	4 654	5 408	5 379	5 295	5 874	0
1-4	12 011	12 997	13 990	14 933	15 795	19 352	20 511	21 344	22 265	1-4
5-9	11 271	12 216	13 345	14 553	16 061	18 908	20 573	21 678	23 553	5-9
10-14	10 573	10 869	11 061	11 419	11 760	14 141	14 848	15 817	17 126	10-14
15-19	11 780	11 650	11 781	11 917	11 855	13 263	13 160	13 012	13 407	15-19
20-24	12 322	12 794	13 110	13 559	13 599	15 697	15 828	15 604	15 464	20-24
25-29	10 900	11 907	13 092	14 073	14 875	16 751	17 346	17 637	17 925	25-29
30-34	9 084	9 925	10 581	11 292	12 036	14 064	14 965	16 017	17 127	30-34
35-39	7 290	7 802	8 336	9 077	9 754	11 609	12 316	12 861	13 618	35-39
40-44	6 230	6 682	7 204	7 493	7 819	8 489	9 976	10 431	11 280	40-44
45-49	5 819	6 015	6 379	6 705	6 899	8 307	8 723	9 156	9 594	45-49
50-54	4 618	5 081	5 535	5 964	6 474	7 631	7 808	8 056	8 485	50-54
55-59	3 581	3 860	4 191	4 486	4 755	5 775	6 266	6 804	7 371	55-59
60-64	2 263	2 703	2 995	3 303	3 599	4 346	4 648	4 896	5 289	60-64
65-69	1 588	1 502	1 581	1 708	1 963	2 665	3 121	3 448	3 811	65-69
70-74	1 325	1 523	1 587	1 750	1 668	1 753	1 671	1 740	1 909	70-74
75-79	651	657	791	854	1 003	1 233	1 414	1 517	1 732	75-79
80-84	497	533	485	479	464	533	537	663	721	80-84
85-89	222	236	262	295	313	281	317	306	306	85-89
90-94	32	55	60	76	70	107	109	138	166	90-94
95-99	18	14	12	13	17	11	26	25	34	95-99
100 &	6	8	8	9	9	8	6	6	8	100 &
0	3 275	3 558	3 815	4 367	4 654	5 408	5 379	5 295	5 874	0
1	3 413	3 372	3 641	3 872	4 377	5 246	5 456	5 384	5 530	1
2	3 036	3 524	3 472	3 759	3 970	4 991	5 326	5 481	5 545	2
3	2 882	3 130	3 632	3 576	3 829	4 541	5 102	5 357	5 598	3
4	2 680	2 971	3 245	3 726	3 619	4 574	4 627	5 122	5 498	4
5	2 618	2 748	3 039	3 324	3 768	4 129	4 664	4 647	5 255	5
6	2 239	2 683	2 807	3 108	3 372	4 247	4 196	4 677	4 740	6
7	2 244	2 316	2 755	2 871	3 154	3 753	4 316	4 215	4 765	7
8	2 075	2 324	2 369	2 821	2 900	3 540	3 812	4 323	4 298	8
9	2 095	2 145	2 375	2 429	2 867	3 239	3 585	3 816	4 408	9
10	2 026	2 173	2 199	2 422	2 463	3 208	3 288	3 587	3 881	10
11	2 101	2 107	2 240	2 244	2 458	2 843	3 234	3 299	3 640	11
12	2 102	2 164	2 165	2 288	2 274	2 784	2 865	3 237	3 358	12
13	2 199	2 171	2 227	2 206	2 326	2 628	2 810	2 876	3 271	13
14	2 145	2 254	2 230	2 259	2 239	2 678	2 651	2 818	2 913	14
15	2 375	2 211	2 300	2 272	2 296	2 601	2 716	2 647	2 851	15
16	2 330	2 450	2 285	2 351	2 300	2 659	2 630	2 724	2 679	16
17	2 377	2 322	2 495	2 340	2 340	2 598	2 595	2 543	2 741	17
18	2 374	2 298	2 345	2 523	2 338	2 665	2 548	2 523	2 520	18
19	2 324	2 369	2 356	2 431	2 581	2 740	2 671	2 575	2 569	19
20	2 258	2 377	2 477	2 526	2 537	3 026	2 828	2 737	2 687	20
21	2 539	2 379	2 522	2 658	2 634	3 006	3 156	2 946	2 838	21
22	2 439	2 683	2 551	2 731	2 826	3 080	3 180	3 312	3 097	22
23	2 602	2 588	2 818	2 670	2 846	3 283	3 225	3 283	3 429	23

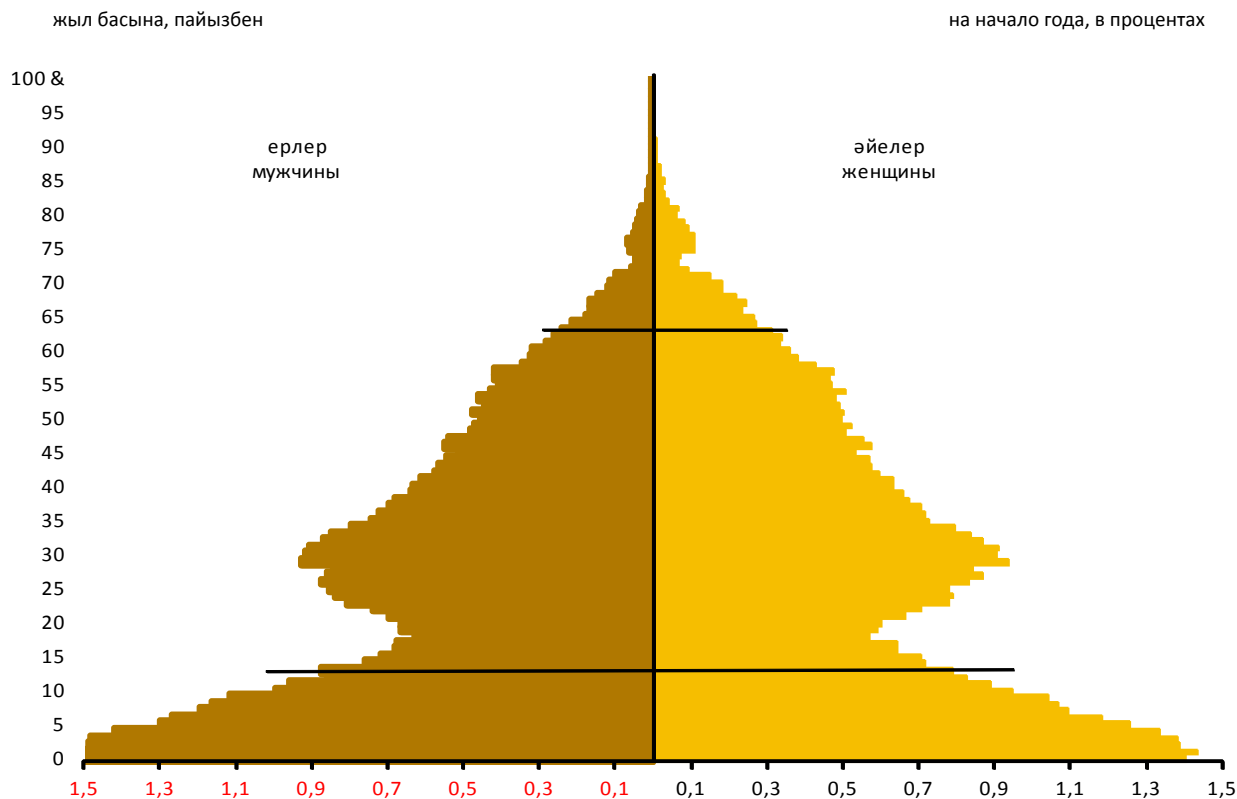
Жалғасы

Продолжение

Жас	2010	2011	2012	2013	2014	2015	2016	2017	2018	Возраст
24	2 484	2 767	2 742	2 974	2 756	3 302	3 439	3 326	3 360	24
25	2 410	2 614	2 917	2 857	3 084	3 179	3 416	3 531	3 451	25
26	2 244	2 554	2 728	3 035	2 950	3 523	3 290	3 496	3 590	26
27	2 116	2 374	2 665	2 822	3 128	3 363	3 623	3 365	3 589	27
28	2 042	2 232	2 480	2 763	2 898	3 453	3 475	3 701	3 460	28
29	2 088	2 133	2 302	2 596	2 815	3 233	3 542	3 544	3 783	29
30	1 981	2 189	2 218	2 399	2 661	3 060	3 326	3 599	3 602	30
31	1 894	2 049	2 267	2 294	2 445	2 953	3 135	3 381	3 641	31
32	1 809	1 986	2 112	2 333	2 333	2 732	3 008	3 160	3 456	32
33	1 743	1 888	2 045	2 163	2 377	2 656	2 793	3 054	3 249	33
34	1 657	1 813	1 939	2 103	2 220	2 663	2 703	2 823	3 122	34
35	1 557	1 735	1 890	1 998	2 136	2 468	2 711	2 743	2 880	35
36	1 480	1 602	1 800	1 942	2 054	2 388	2 510	2 743	2 791	36
37	1 343	1 515	1 655	1 838	1 978	2 312	2 435	2 548	2 777	37
38	1 518	1 373	1 563	1 691	1 869	2 283	2 340	2 458	2 577	38
39	1 392	1 577	1 428	1 608	1 717	2 158	2 320	2 369	2 518	39
40	1 276	1 454	1 634	1 462	1 637	1 974	2 214	2 358	2 423	40
41	1 279	1 319	1 509	1 679	1 489	1 924	2 021	2 236	2 420	41
42	1 239	1 326	1 352	1 545	1 699	1 786	1 946	2 045	2 262	42
43	1 247	1 302	1 379	1 394	1 575	1 960	1 811	1 966	2 094	43
44	1 189	1 281	1 330	1 413	1 419	1 845	1 984	1 826	1 992	44
45	1 160	1 215	1 323	1 371	1 445	1 707	1 885	2 004	1 865	45
46	1 215	1 192	1 267	1 357	1 396	1 743	1 731	1 913	2 055	46
47	1 141	1 267	1 227	1 308	1 397	1 653	1 759	1 760	1 954	47
48	1 136	1 186	1 333	1 285	1 336	1 637	1 686	1 781	1 816	48
49	1 167	1 155	1 229	1 384	1 325	1 567	1 662	1 698	1 820	49
50	1 079	1 190	1 196	1 264	1 404	1 571	1 586	1 682	1 750	50
51	916	1 120	1 224	1 255	1 294	1 601	1 594	1 607	1 705	51
52	935	945	1 152	1 263	1 284	1 477	1 627	1 608	1 631	52
53	833	963	975	1 182	1 287	1 485	1 495	1 652	1 636	53
54	855	863	988	1 000	1 205	1 497	1 506	1 507	1 684	54
55	822	877	884	991	1 018	1 394	1 510	1 521	1 525	55
56	734	841	897	902	1 001	1 158	1 414	1 522	1 557	56
57	729	759	859	924	923	1 131	1 174	1 429	1 540	57
58	619	750	779	878	929	1 025	1 141	1 189	1 449	58
59	677	633	772	791	884	1 067	1 027	1 143	1 211	59
60	612	690	640	780	796	995	1 073	1 027	1 150	60
61	467	625	695	652	786	901	995	1 082	1 047	61
62	500	481	644	709	651	873	915	1 004	1 102	62
63	391	512	498	654	715	785	877	908	1 011	63
64	293	395	518	508	651	792	788	875	912	64
65	208	297	401	524	503	713	796	796	875	65
66	244	209	307	411	524	581	713	787	807	66
67	419	243	211	313	408	589	578	705	787	67
68	332	421	241	215	313	448	588	574	707	68
69	385	332	421	245	215	334	446	586	574	69
70	328	392	336	425	244	246	329	445	585	70
71	316	325	383	330	427	297	248	322	439	71
72	248	313	325	375	325	454	293	243	318	72
73	249	243	309	319	369	364	443	294	235	73
74	184	250	234	301	303	392	358	436	294	74
75	142	177	239	226	288	326	378	356	424	75
76	114	138	169	231	216	285	319	368	346	76
77	156	112	139	165	217	240	271	312	370	77
78	81	151	99	136	156	227	227	263	309	78
79	158	79	145	96	126	155	219	218	254	79
80	85	152	73	133	89	130	149	213	211	80
81	111	77	142	69	128	91	124	140	190	81
82	124	105	70	135	67	127	85	121	136	82
83	96	116	94	61	121	66	118	80	111	83
84	81	83	106	81	59	119	61	109	73	84
85	86	68	76	96	63	54	107	59	101	85
86	25	75	64	69	88	52	48	98	57	86
87	52	23	64	54	61	82	43	42	87	87
88	24	50	18	60	47	55	74	36	32	88
89	35	20	40	16	54	38	45	71	29	89
90	6	30	17	34	14	48	32	38	68	90
91	10	6	26	11	28	11	46	29	30	91

Жалғасы										Продолжение
Жас	2010	2011	2012	2013	2014	2015	2016	2017	2018	Возраст
92	7	10	5	21	7	21	9	45	22	92
93	6	5	7	3	19	7	17	9	38	93
94	3	4	5	7	2	20	5	17	18	94
95	8	2	2	4	6	-	17	3	14	95
96	3	7	2	2	4	5	-	16	3	96
97	3	1	5	2	1	4	3	-	13	97
98	1	3	1	4	2	1	5	3	1	98
99	3	1	2	1	4	1	1	3	3	99
100	6	8	8	9	9	8	6	6	8	100

Халықтың жас-жыныс пирамидасы
Возрастно-половая пирамида населения



3.6 Ерлер мен әйелдердің орташа жасы
Средний возраст мужчин и женщин

жыл басына, жас				на начало года, лет					
	2010	2011	2012	2013	2014	2015	2016	2017	2018
Барлық халық Все население									
Маңғыстау облысы	27,5	27,5	27,5	27,5	27,5	27,5	27,5	27,5	27,6
Қала халқы Городское население									
Маңғыстау облысы	28,8	28,8	28,8	28,8	28,8	29,0	29,0	29,0	29,2
Ауыл халқы Сельское население									
Маңғыстау облысы	26,0	26,1	26,1	26,2	26,2	26,3	26,3	26,5	26,5
Ерлер Мужчины									
Маңғыстау облысы	26,5	26,6	26,6	26,6	26,6	26,5	26,5	26,5	26,5

Жалғасы

Продолжение

	2010	2011	2012	2013	2014	2015	2016	2017	2018
Қала халқы									
Городское население									
Маңғыстау облысы	27,5	27,5	27,5	27,5	27,4	27,5	27,5	27,4	27,3
Ауыл халқы									
Сельское население									
Маңғыстау облысы	25,5	25,6	25,6	25,7	25,7	25,7	25,7	25,8	25,9
Әйелдер									
Женщины									
Маңғыстау облысы	29,9	30,0	28,4	28,4	28,4	28,4	28,5	28,6	28,6
Қала халқы									
Городское население									
Маңғыстау облысы	28,3	28,4	30,	30,0	30,0	30,5	30,5	30,5	28,9
Ауыл халқы									
Сельское население									
Маңғыстау облысы	26,4	26,6	26,7	26,7	26,8	26,8	26,9	27,1	27,2

4. Халықтың табиғи қозғалысының көрсеткіштері

Показатели естественного движения населения

4.1 Туылғандар Родившиеся

адам	Барлығы Всего								человек
	2010	2011	2012	2013	2014	2015	2016	2017	
Барлығы Всего									
Маңғыстау облысы	14 785	16 076	16 960	18 322	19 098	19 305	19 794	19 380	
Ақтау қалалық әкімшілігі	4 283	4 644	4 627	4 933	5 423	5 406	6 155	6 557	
Жаңаөзен қалалық әкімшілігі	3 546	3 756	3 940	4 431	4 508	4 494	4 340	4 345	
Бейнеу ауданы	1 560	1 767	1 772	2 082	2 116	2 193	2 056	2 080	
Қарақия ауданы	971	1 023	1 104	1 025	1 066	1 098	1 132	952	
Маңғыстау ауданы	1 060	1 185	1 303	1 297	1 182	1 222	1 176	1 158	
Мұнайлы ауданы	2 693	2 969	3 443	3 788	4 024	4 129	4 137	3 554	
Түпқараған ауданы	672	732	771	766	779	763	798	734	
Ұлдар Мальчики									
Маңғыстау облысы	7 730	8 342	8 659	9 479	9 860	10 007	10 226	10 059	
Ақтау қалалық әкімшілігі	2 282	2 368	2 411	2 548	2 785	2 812	3 147	3 374	
Жаңаөзен қалалық әкімшілігі	1 820	1 909	1 989	2 320	2 305	2 344	2 248	2 263	
Бейнеу ауданы	846	935	916	1 080	1 055	1 140	1 028	1 071	
Қарақия ауданы	494	533	547	525	549	565	590	514	
Маңғыстау ауданы	522	629	647	650	634	619	643	578	
Мұнайлы ауданы	1 421	1 580	1 798	1 969	2 119	2 139	2 157	1 853	
Түпқараған ауданы	345	388	351	387	413	376	413	406	
Қыздар Девочки									
Маңғыстау облысы	7 055	7 734	8 301	8 843	9 238	9 298	9 568	9 321	
Ақтау қалалық әкімшілігі	2 001	2 276	2 216	2 385	2 638	2 585	3 008	3 183	
Жаңаөзен қалалық әкімшілігі	1 726	1 847	1 951	2 111	2 203	2 144	2 092	2 082	
Бейнеу ауданы	714	832	856	1 002	1 061	1 050	1 028	1 009	
Қарақия ауданы	477	490	557	500	517	533	542	438	
Маңғыстау ауданы	538	556	656	647	548	603	533	580	
Мұнайлы ауданы	1 272	1 389	1 645	1 819	1 905	1 981	1 980	1 701	
Түпқараған ауданы	327	344	420	379	366	387	385	328	

Жалғасы Продолжение

	Қала халқы Городское населения							
	2011	2012	2013	2014	2015	2016	2016	2017
Барлығы Всего								
Маңғыстау облысы	7 309	7 963	8 058	8 753	9 206	8 154	8 764	9 147
Ақтау қалалық әкімшілігі	4 257	4 637	4 605	4 876	5 348	5 343	6 087	6 504
Жаңаөзен қалалық әкімшілігі	2 855	3 138	3 235	3 698	3 680	2 597	2 466	2 449
Түпқараған ауданы	197	188	218	179	178	214	211	194
Ұлдар Мальчики								
Маңғыстау облысы	3 846	4 072	4 119	4 538	4 709	4 231	4 481	4 695
Ақтау қалалық әкімшілігі	2 273	2 366	2 400	2 520	2 741	2 781	3 114	3 336
Жаңаөзен қалалық әкімшілігі	1 469	1 611	1 626	1 931	1 871	1 352	1 260	1 258
Түпқараған ауданы	104	95	93	87	97	98	107	101
Қыздар Девочки								
Маңғыстау облысы	3 463	3 891	3 939	4 215	4 497	3 923	4 283	4 452
Ақтау қалалық әкімшілігі	1 984	2 271	2 205	2 356	2 607	2 562	2 973	3 168
Жаңаөзен қалалық әкімшілігі	1 386	1 527	1 609	1 767	1 809	1 245	1 206	1 191
Түпқараған ауданы	93	93	125	92	81	116	104	93

Жалғасы

Продолжение

	Ауыл халқы Сельское население						
	2011	2012	2013	2014	2015	2016	2017
Барлығы							
Всего							
Маңғыстау облысы	7 476	8 113	8 902	9 569	9 892	11 151	10 233
Ақтау қалалық әкімшілігі	26	7	22	57	75	63	53
Жаңаөзен қалалық әкімшілігі	691	618	705	733	828	1 897	1 896
Бейнеу ауданы	1 560	1 767	1 772	2 082	2 116	2 193	2 080
Қарақия ауданы	971	1 023	1 104	1 025	1 066	1 098	952
Маңғыстау ауданы	1 060	1 185	1 303	1 297	1 182	1 222	1 158
Мұнайлы ауданы	2 693	2 969	3 443	3 788	4 024	4 129	3 554
Түпқараған ауданы	475	544	553	587	601	549	305
Ұлдар							
Мальчики							
Маңғыстау облысы	3 884	4 270	4 540	4 941	5 151	5 776	5 364
Ақтау қалалық әкімшілігі	9	2	11	28	44	35	38
Жаңаөзен қалалық әкімшілігі	351	298	363	389	434	994	1 005
Бейнеу ауданы	846	935	916	1 080	1 055	1 140	1 071
Қарақия ауданы	494	533	547	525	549	565	514
Маңғыстау ауданы	522	629	647	650	634	619	578
Мұнайлы ауданы	1 421	1 580	1 798	1 969	2 119	2 145	1 853
Түпқараған ауданы	241	293	258	300	316	278	305
Қыздар							
Девочки							
Маңғыстау облысы	3 592	3 843	4 362	4 628	4 741	5 375	4 869
Ақтау қалалық әкімшілігі	17	5	11	29	31	28	15
Жаңаөзен қалалық әкімшілігі	340	320	342	344	394	903	891
Бейнеу ауданы	714	832	856	1 002	1 061	1 053	1 009
Қарақия ауданы	477	490	557	500	517	533	438
Маңғыстау ауданы	538	556	656	647	548	603	580
Мұнайлы ауданы	1 272	1 389	1 645	1 819	1 905	1 984	1 701
Түпқараған ауданы	234	251	295	287	285	271	235

1000 адамға

на 1000 человек

	Барлығы Всего							
	2010	2011	2012	2013	2014	2015	2016	2017
Барлығы								
Всего								
Маңғыстау облысы	28,78	30,05	30,46	31,72	31,98	31,30	31,18	29,74
Ақтау қалалық әкімшілігі	24,39	25,93	25,45	26,84	29,50	29,35	33,11	35,24
Жаңаөзен қалалық әкімшілігі	30,23	31,17	31,91	34,55	34,05	32,52	30,42	29,70
Бейнеу ауданы	30,97	33,23	31,50	35,10	35,02	34,07	31,22	30,80
Қарақия ауданы	31,82	32,97	34,54	32,58	31,85	31,17	31,35	25,76
Маңғыстау ауданы	33,41	36,69	39,44	37,33	34,42	33,84	31,47	30,34
Мұнайлы ауданы	31,00	30,60	32,14	32,42	32,50	31,03	29,34	23,93
Түпқараған ауданы	31,47	33,42	34,23	34,12	32,22	31,92	30,77	26,17
Ұлдар								
Мальчики								
Маңғыстау облысы	30,38	31,44	31,33	33,06	33,23	32,62	32,36	31,00
Ақтау қалалық әкімшілігі	27,05	27,45	27,42	-	-	-	34,86	37,43
Жаңаөзен қалалық әкімшілігі	31,41	32,07	32,78	-	-	-	31,80	31,20
Бейнеу ауданы	33,70	35,22	32,61	-	-	-	31,06	31,54
Қарақия ауданы	31,78	33,65	33,63	-	-	-	32,24	27,39
Маңғыстау ауданы	31,83	37,68	38,02	-	-	-	33,73	29,65
Мұнайлы ауданы	32,14	32,06	33,01	-	-	-	30,23	24,61
Түпқараған ауданы	31,69	34,66	30,49	-	-	-	31,21	28,34
Қыздар								
Девочки								
Маңғыстау облысы	27,21	28,68	29,60	30,40	30,75	29,99	30,01	28,50
Ақтау қалалық әкімшілігі	21,93	24,53	23,61	-	-	-	31,46	33,19
Жаңаөзен қалалық әкімшілігі	29,07	30,29	31,07	-	-	-	29,07	28,22
Бейнеу ауданы	28,25	31,24	30,39	-	-	-	31,38	30,06
Қарақия ауданы	31,86	32,27	35,48	-	-	-	30,44	24,09
Маңғыстау ауданы	35,09	35,64	40,95	-	-	-	29,13	31,05
Мұнайлы ауданы	29,83	29,09	31,24	-	-	-	28,44	23,23
Түпқараған ауданы	31,24	32,12	38,15	-	-	-	30,30	23,91

Жалғасы

Продолжение

	Қала халқы Городское населения							
	2010	2011	2012	2013	2014	2015	2016	2017
Барлығы								
Всего								
Маңғыстау облысы	26,81	28,55	28,29	30,14	32,81	30,22	28,91	33,6
Ақтау қалалық әкімшілігі	24,64	26,29	25,71	26,95	29,49	29,43	33,21	35,47
Жаңаөзен қалалық әкімшілігі	30,09	32,17	32,31	35,50	34,35	23,38	21,59	29,53
Түпқараған ауданы	39,33	37,18	42,26	36,68	32,61	39,07	37,10	32,57
Ұлдар								
Мальчики								
Маңғыстау облысы	29,06	30,02	29,70	32,08	33,99	31,28	32,76	24,41
Ақтау қалалық әкімшілігі	27,42	27,88	27,75	-	-	-	35,04	37,61
Жаңаөзен қалалық әкімшілігі	31,29	33,37	33,02	-	-	-	22,26	28,11
Түпқараған ауданы	41,58	37,25	35,73	-	-	-	-	33,86
Қыздар								
Девочки								
Маңғыстау облысы	24,68	27,17	26,95	28,30	31,66	29,15	31,54	32,78
Ақтау қалалық әкімшілігі	22,07	24,82	23,81	-	-	-	31,49	33,47
Жаңаөзен қалалық әкімшілігі	28,92	30,98	31,62	-	-	-	20,93	31,19
Түпқараған ауданы	37,08	37,10	48,92	-	-	-	36,72	31,29

Жалғасы

Продолжение

	Ауыл халқы Сельское население							
	2010	2011	2012	2013	2014	2015	2016	2017
Барлығы								
Всего								
Маңғыстау облысы	31,01	31,68	32,73	33,32	31,25	32,14	30,45	26,98
Ақтау қалалық әкімшілігі	9,28	2,56	7,92	19,33	30,19	23,75	25,76	19,60
Жаңаөзен қалалық әкімшілігі	30,79	26,94	30,20	30,40	32,72	71,44	65,86	29,92
Бейнеу ауданы	30,97	33,23	31,50	35,10	35,02	34,07	31,22	30,80
Қарақия ауданы	31,82	32,97	24,54	32,58	31,85	31,17	31,35	25,76
Маңғыстау ауданы	33,41	36,69	39,44	37,33	34,42	33,84	31,47	30,34
Мұнайлы ауданы	31,00	30,60	32,14	32,42	32,50	31,03	29,34	23,93
Түпқараған ауданы	29,06	32,29	31,85	33,36	32,11	29,87	28,99	24,45
Ұлдар								
Мальчики								
Маңғыстау облысы	31,81	32,92	32,98	34,01	32,57	33,67	32,05	28,52
Ақтау қалалық әкімшілігі	6,18	1,40	7,13	-	-	-	23,24	26,18
Жаңаөзен қалалық әкімшілігі	31,91	26,51	31,73	-	-	-	70,12	36,16
Бейнеу ауданы	33,70	35,22	32,61	-	-	-	31,06	31,54
Қарақия ауданы	31,78	33,65	33,63	-	-	-	32,24	27,39
Маңғыстау ауданы	31,83	37,68	38,02	-	-	-	33,73	29,65
Мұнайлы ауданы	32,14	32,06	33,01	-	-	-	30,23	24,61
Түпқараған ауданы	28,74	33,89	28,96	-	-	-	29,49	26,89
Қыздар								
Девочки								
Маңғыстау облысы	30,19	30,40	32,49	32,62	29,93	30,64	32,24	25,46
Ақтау қалалық әкімшілігі	12,64	3,85	8,80	-	-	-	28,69	11,98
Жаңаөзен қалалық әкімшілігі	29,71	27,35	28,73	-	-	-	61,71	25,04
Бейнеу ауданы	28,25	31,24	30,39	-	-	-	31,38	30,06
Қарақия ауданы	31,86	32,27	35,48	-	-	-	30,44	24,09
Маңғыстау ауданы	35,09	35,64	40,95	-	-	-	29,13	31,05
Мұнайлы ауданы	29,73	29,09	31,24	-	-	-	28,44	23,23
Түпқараған ауданы	29,40	30,60	34,89	-	-	-	28,46	21,86

4.2 Өлгендер Умершие

адам

человек

	Барлығы Всего							
	2010	2011	2012	2013	2014	2015	2016	2017
Барлығы Всего								
Маңғыстау облысы	2 875	2 830	2 839	2 838	2 793	2 850	2 786	2 733
Ақтау қалалық әкімшілігі	1 186	1 103	1 128	1 066	1 105	1 037	1 100	1 078
Жаңаөзен қалалық әкімшілігі	576	591	540	601	526	596	543	501
Бейнеу ауданы	304	272	288	283	287	291	299	294
Қарақия ауданы	162	172	181	177	170	147	111	116
Маңғыстау ауданы	192	207	188	177	169	198	160	163
Мұнайлы ауданы	309	368	387	404	433	462	439	467
Түпқараған ауданы	146	117	127	130	103	119	134	114
Ұлдар Мальчики								
Маңғыстау облысы	1 739	1 651	1 685	1 683	1 715	1 741	1 667	1 586
Ақтау қалалық әкімшілігі	686	627	646	619	702	622	622	614
Жаңаөзен қалалық әкімшілігі	358	365	311	346	314	353	330	278
Бейнеу ауданы	185	163	178	167	167	169	186	175
Қарақия ауданы	104	88	122	119	102	98	79	79
Маңғыстау ауданы	121	124	116	108	115	122	97	95
Мұнайлы ауданы	191	224	225	248	254	300	275	275
Түпқараған ауданы	94	60	87	76	61	77	78	70
Қыздар Девочки								
Маңғыстау облысы	1 136	1 179	1 154	1 155	1 078	1 109	1 119	1 147
Ақтау қалалық әкімшілігі	500	476	482	447	403	415	478	464
Жаңаөзен қалалық әкімшілігі	218	226	229	255	212	243	213	223
Бейнеу ауданы	119	109	110	116	120	122	113	119
Қарақия ауданы	58	84	59	58	68	49	32	37
Маңғыстау ауданы	71	83	72	69	54	76	63	68
Мұнайлы ауданы	118	144	162	156	179	162	164	192
Түпқараған ауданы	52	57	40	54	42	42	56	44

Жалғасы

Продолжение

	Қала халқы Городское население							
	2010	2011	2012	2013	2014	2015	2016	2017
Барлығы Всего								
Маңғыстау облысы	1 756	1 636	1 628	1 606	1 573	1 467	1 476	1 406
Ақтау қалалық әкімшілігі	1 179	1 091	1 121	1 064	1 099	1 036	1 098	1 071
Жаңаөзен қалалық әкімшілігі	530	509	472	516	446	389	339	307
Түпқараған ауданы	47	36	35	26	28	42	39	28
Ұлдар Мальчики								
Маңғыстау облысы	1 034	955	944	932	980	869	851	792
Ақтау қалалық әкімшілігі	683	620	643	617	698	621	620	608
Жаңаөзен қалалық әкімшілігі	323	317	279	298	266	226	206	164
Түпқараған ауданы	28	18	22	17	16	22	25	20
Қыздар Девочки								
Маңғыстау облысы	722	681	684	674	593	598	625	614
Ақтау қалалық әкімшілігі	496	471	478	447	401	415	478	463
Жаңаөзен қалалық әкімшілігі	207	192	193	218	180	163	133	143
Түпқараған ауданы	19	18	13	9	12	20	14	8

	Ауыл халқы Сельское население							
	2010	2011	2012	2013	2014	2015	2016	2017
Барлығы								
Всего								
Маңғыстау облысы	1 119	1 194	1 211	1 232	1 220	1 383	1 310	1 327
Ақтау қалалық әкімшілігі	7	12	7	2	6	1	2	7
Жаңаөзен қалалық әкімшілігі	46	82	68	85	80	207	204	194
Бейнеу ауданы	304	272	288	283	287	291	299	294
Қарақия ауданы	162	172	181	177	170	147	111	116
Маңғыстау ауданы	192	207	188	177	169	198	160	163
Мұнайлы ауданы	309	368	387	404	433	462	439	467
Түпқараған ауданы	99	81	92	104	75	77	95	86
Ұлдар								
Мальчики								
Маңғыстау облысы	705	696	741	751	735	872	816	794
Ақтау қалалық әкімшілігі	3	7	3	2	4	1	2	6
Жаңаөзен қалалық әкімшілігі	35	48	32	48	48	127	124	114
Бейнеу ауданы	185	163	178	167	167	169	186	175
Қарақия ауданы	104	88	122	119	102	98	79	79
Маңғыстау ауданы	121	124	116	108	115	122	97	95
Мұнайлы ауданы	191	224	225	248	254	300	275	275
Түпқараған ауданы	66	42	65	59	45	55	53	50
Қыздар								
Девочки								
Маңғыстау облысы	414	498	470	481	485	511	494	533
Ақтау қалалық әкімшілігі	4	5	4	-	2	-	-	1
Жаңаөзен қалалық әкімшілігі	11	34	36	37	32	80	80	80
Бейнеу ауданы	119	109	110	116	120	122	113	119
Қарақия ауданы	58	84	59	58	68	49	32	37
Маңғыстау ауданы	71	83	72	69	54	76	63	68
Мұнайлы ауданы	118	144	162	156	179	162	164	192
Түпқараған ауданы	33	39	27	45	30	22	42	36

1000 адамға

на 1000 человек

	Барлығы Всего							
	2010	2011	2012	2013	2014	2015	2016	2017
Барлығы								
Всего								
Маңғыстау облысы	5,60	5,24	5,09	4,93	4,69	4,63	4,39	4,19
Ақтау қалалық әкімшілігі	6,80	6,08	6,22	5,93	5,95	5,62	5,92	5,79
Жаңаөзен қалалық әкімшілігі	4,90	4,86	4,33	4,69	4,02	4,17	3,81	3,42
Бейнеу ауданы	6,01	5,13	5,10	4,70	4,71	4,49	4,54	4,35
Қарақия ауданы	5,34	5,53	5,66	5,53	4,94	4,34	3,07	3,14
Маңғыстау ауданы	6,15	6,44	5,68	4,89	4,92	4,60	4,28	4,27
Мұнайлы ауданы	3,55	3,70	3,60	3,46	3,47	3,50	3,11	3,14
Түпқараған ауданы	6,65	5,39	5,59	5,42	4,23	5,04	5,17	4,07
Ұлдар								
Мальчики								
Маңғыстау облысы	6,84	6,28	6,09	-	-	-	5,27	4,89
Ақтау қалалық әкімшілігі	8,14	7,32	7,36	-	-	-	6,89	6,81
Жаңаөзен қалалық әкімшілігі	6,16	6,22	5,08	-	-	-	4,67	3,83
Бейнеу ауданы	7,36	6,22	6,32	-	-	-	5,62	5,15
Қарақия ауданы	6,76	5,68	7,47	-	-	-	4,32	4,21
Маңғыстау ауданы	7,38	7,43	6,79	-	-	-	5,09	4,87
Мұнайлы ауданы	4,32	4,60	4,14	-	-	-	3,85	3,65
Түпқараған ауданы	8,63	5,36	7,47	-	-	-	5,89	4,89
Қыздар								
Девочки								
Маңғыстау облысы	4,39	4,42	4,11	-	-	-	3,51	3,51
Ақтау қалалық әкімшілігі	5,53	5,20	5,16	-	-	-	5,00	4,84
Жаңаөзен қалалық әкімшілігі	3,65	3,72	3,60	-	-	-	2,96	3,02
Бейнеу ауданы	4,71	4,13	3,87	-	-	-	3,45	3,54
Қарақия ауданы	3,87	5,59	3,78	-	-	-	1,80	2,03
Маңғыстау ауданы	4,63	5,38	4,49	-	-	-	3,44	3,64
Мұнайлы ауданы	2,74	3,06	3,05	-	-	-	2,36	2,62
Түпқараған ауданы	4,87	5,32	3,63	-	-	-	4,41	3,21

Жалғасы

Продолжение

	Қала халқы Городское население							
	2010	2011	2012	2013	2014	2015	2016	2017
Барлығы								
Всего								
Маңғыстау облысы	6,46	5,80	5,72	5,62	5,32	4,87	4,87	5,16
Ақтау қалалық әкімшілігі	6,86	6,12	6,27	6,01	6,00	5,70	5,99	5,84
Жаңаөзен қалалық әкімшілігі	5,58	5,17	4,68	4,92	4,22	3,39	2,97	3,70
Түпқараған ауданы	9,18	6,73	6,79	5,67	4,47	7,49	6,86	4,70
Ұлдар								
Мальчики								
Маңғыстау облысы	7,81	7,11	6,81	-	-	-	5,74	5,80
Ақтау қалалық әкімшілігі	8,25	7,36	7,44	-	-	-	6,98	6,85
Жаңаөзен қалалық әкімшілігі	6,86	6,67	5,61	-	-	-	3,64	3,66
Түпқараған ауданы	11,20	7,06	8,45	-	-	-	8,76	6,70
Қыздар								
Девочки								
Маңғыстау облысы	5,17	4,80	4,69	-	-	-	4,04	4,52
Ақтау қалалық әкімшілігі	5,56	5,22	5,18	-	-	-	5,06	4,89
Жаңаөзен қалалық әкімшілігі	4,32	3,92	3,76	-	-	-	2,31	3,74
Түпқараған ауданы	7,58	7,18	5,09	-	-	-	4,94	2,69

Жалғасы

Продолжение

	Ауыл халқы Сельское население							
	2010	2011	2012	2013	2014	2015	2016	2017
Барлығы								
Всего								
Маңғыстау облысы	4,64	4,64	4,43	4,23	4,07	4,39	3,95	3,50
Ақтау қалалық әкімшілігі	2,86	3,65	2,64	0,38	2,64	0,38	0,76	2,59
Жаңаөзен қалалық әкімшілігі	2,05	3,53	2,86	3,70	3,17	7,52	7,17	3,06
Бейнеу ауданы	6,01	5,13	5,10	4,70	4,71	4,49	4,54	4,35
Қарақия ауданы	5,34	5,53	5,66	5,53	4,94	4,34	3,07	3,14
Маңғыстау ауданы	6,15	6,44	5,68	4,89	4,92	5,60	4,28	4,27
Мұнайлы ауданы	3,55	3,70	3,60	3,46	3,47	3,50	3,11	3,14
Түпқараған ауданы	5,87	4,98	5,24	5,35	4,16	4,33	4,69	3,89
Ұлдар								
Мальчики								
Маңғыстау облысы	5,78	5,42	5,37	-	-	-	4,87	4,22
Ақтау қалалық әкімшілігі	2,06	4,90	2,14	-	-	-	1,41	4,13
Жаңаөзен қалалық әкімшілігі	3,18	4,27	2,78	-	-	-	8,80	4,10
Бейнеу ауданы	7,36	6,22	6,32	-	-	-	5,	5,15
Қарақия ауданы	6,76	5,68	7,47	-	-	-	4,32	4,21
Маңғыстау ауданы	7,38	7,43	6,79	-	-	-	5,09	4,87
Мұнайлы ауданы	4,32	4,60	4,14	-	-	-	3,85	3,65
Түпқараған ауданы	7,87	4,86	7,18	-	-	-	5,11	4,41
Қыздар								
Девочки								
Маңғыстау облысы	3,45	3,98	3,48	-	-	-	3,01	2,79
Ақтау қалалық әкімшілігі	2,97	3,85	3,20	-	-	-	0,00	0,80
Жаңаөзен қалалық әкімшілігі	0,87	2,91	2,93	-	-	-	5,57	2,25
Бейнеу ауданы	4,71	4,13	3,87	-	-	-	3,45	3,54
Қарақия ауданы	3,87	5,59	3,78	-	-	-	1,80	2,03
Маңғыстау ауданы	4,63	5,38	4,49	-	-	-	3,44	3,64
Мұнайлы ауданы	2,74	3,06	3,05	-	-	-	2,36	2,62
Түпқараған ауданы	4,02	4,75	3,19	-	-	-	4,25	3,35

4.3 Табиғи өсім (кему) Естественный прирост (убыль)

адам

человек

	Барлығы Всего							
	2010	2011	2012	2013	2014	2015	2016	2017
Барлығы Всего								
Маңғыстау облысы	11 910	13 246	14 121	15 484	16 305	16 455	17 008	16 647
Ақтау қалалық әкімшілігі	3 097	3 541	3 499	3 867	4 318	4 369	5 055	5 479
Жаңаөзен қалалық әкімшілігі	2 970	3 165	3 400	3 830	3 982	3 898	3 797	3 844
Бейнеу ауданы	1 256	1 495	1 484	1 799	1 829	1 902	1 757	1 786
Қарақия ауданы	809	851	923	848	896	951	1 021	836
Маңғыстау ауданы	868	978	1 115	1 120	1 013	1 024	1 016	995
Мұнайлы ауданы	2 384	2 601	3 056	3 384	3 591	3 667	3 698	3 087
Түпқараған ауданы	526	615	644	636	676	644	664	620
Ұлдар Мальчики								
Маңғыстау облысы	5 991	6 691	6 974	7 796	8 145	8 266	8 559	8 473
Ақтау қалалық әкімшілігі	1 596	1 741	1 765	1 929	2 083	2 194	2 525	2 760
Жаңаөзен қалалық әкімшілігі	1 462	1 544	1 678	1 974	1 991	1 993	1 918	1 985
Бейнеу ауданы	661	772	738	913	888	971	842	896
Қарақия ауданы	390	445	425	406	447	467	511	435
Маңғыстау ауданы	401	505	531	542	519	497	546	483
Мұнайлы ауданы	1 230	1 356	1 573	1 721	1 865	1 845	1 882	1 578
Түпқараған ауданы	251	328	264	311	352	299	335	336
Қыздар Девочки								
Маңғыстау облысы	5 919	6 555	7 147	7 688	8 160	8 189	8 449	8 474
Ақтау қалалық әкімшілігі	1 501	1 800	1 734	1 938	2 235	2 175	2 530	2 719
Жаңаөзен қалалық әкімшілігі	1 508	1 621	1 722	1 856	1 991	1 905	1 879	1 859
Бейнеу ауданы	595	723	746	886	941	931	915	890
Қарақия ауданы	419	406	498	442	449	484	510	401
Маңғыстау ауданы	467	473	584	578	494	527	470	512
Мұнайлы ауданы	1 154	1 245	1 483	1 663	1 726	1 822	1 816	1 509
Түпқараған ауданы	275	287	380	325	324	345	329	284

Жалғасы

Продолжение

	Қала халқы Городское населения							
	2010	2011	2012	2013	2014	2015	2016	2017
Барлығы Всего								
Маңғыстау облысы	5 553	6 327	6 430	7 147	7 633	6 687	7 288	7 741
Ақтау қалалық әкімшілігі	3 078	3 546	3 484	3 812	4 249	4 307	4 989	5 433
Жаңаөзен қалалық әкімшілігі	2 325	2 629	2 763	3 182	3 234	2 208	2 127	2 143
Түпқараған ауданы	150	152	183	153	150	172	172	166
Ұлдар Мальчики								
Маңғыстау облысы	2 812	3 117	3 175	3 606	3 729	3 362	3 630	3 903
Ақтау қалалық әкімшілігі	1 590	1 746	1 757	1 903	2 043	2 160	2 494	2 728
Жаңаөзен қалалық әкімшілігі	1 146	1 294	1 347	1 633	1 605	1 126	1 054	1 094
Түпқараған ауданы	76	77	71	70	81	76	82	81
Қыздар Девочки								
Маңғыстау облысы	2 741	3 210	3 255	3 541	3 904	3 352	3 658	3 838
Ақтау қалалық әкімшілігі	1 488	1 800	1 727	1 909	2 206	2 147	2 495	2 705
Жаңаөзен қалалық әкімшілігі	1 179	1 335	1 416	1 549	1 629	1 082	1 073	1 048
Түпқараған ауданы	74	75	112	83	69	96	90	85

Жалғасы

Продолжение

	Ауыл халқы Сельское население							
	2010	2011	2012	2013	2014	2015	2016	2017
Барлығы								
Всего								
Маңғыстау облысы	6 357	6 919	7 691	8 337	8 672	9 768	9 720	8 906
Ақтау қалалық әкімшілігі	19	-5	15	55	69	62	66	46
Жаңаөзен қалалық әкімшілігі	645	536	637	648	748	1 690	1 670	1 702
Бейнеу ауданы	1 256	1 495	1 484	1 799	1 829	1 902	1 757	1 786
Қарақия ауданы	809	851	923	848	896	951	1 021	836
Маңғыстау ауданы	868	978	1 115	1 120	1 013	1 024	1 016	995
Мұнайлы ауданы	2 384	2 601	3 056	3 384	3 591	3 667	3 698	3 087
Түпқараған ауданы	376	463	461	483	526	472	492	454
Ұлдар								
Мальчики								
Маңғыстау облысы	3 179	3 574	3 799	4 190	4 416	4 904	4 929	4 570
Ақтау қалалық әкімшілігі	6	-5	8	26	40	34	31	32
Жаңаөзен қалалық әкімшілігі	316	250	331	341	386	867	864	891
Бейнеу ауданы	661	772	738	913	888	971	842	896
Қарақия ауданы	390	445	425	406	447	467	511	435
Маңғыстау ауданы	401	505	531	542	519	497	546	483
Мұнайлы ауданы	1 230	1 356	1 573	1 721	1 865	1 882	1 882	1 578
Түпқараған ауданы	175	251	193	241	271	249	253	255
Қыздар								
Девочки								
Маңғыстау облысы	3 178	3 345	3 892	4 147	4 256	4 864	4 791	4 336
Ақтау қалалық әкімшілігі	13	-	7	29	29	28	35	14
Жаңаөзен қалалық әкімшілігі	329	286	306	307	362	823	806	811
Бейнеу ауданы	595	723	746	886	941	931	915	890
Қарақия ауданы	419	406	498	442	449	484	510	401
Маңғыстау ауданы	467	473	584	578	494	527	470	512
Мұнайлы ауданы	1 154	1 245	1 483	1 663	1 726	3 667	1 816	1 509
Түпқараған ауданы	201	212	268	242	255	472	239	199

1000 адамға

на 1000 человек

	Барлығы Всего							
	2010	2011	2012	2013	2014	2015	2016	2017
Барлығы								
Всего								
Маңғыстау облысы	22,93	25,31	25,40	26,83	27,55	26,75	26,79	25,55
Ақтау қалалық әкімшілігі	17,22	20,82	19,23	20,91	23,55	23,73	27,19	29,45
Жаңаөзен қалалық әкімшілігі	25,68	26,99	27,58	29,86	30,03	28,35	26,61	26,28
Бейнеу ауданы	23,65	27,68	26,40	30,40	30,31	29,58	26,68	26,45
Қарақия ауданы	27,43	27,89	28,88	27,05	26,91	26,83	28,28	22,62
Маңғыстау ауданы	27,73	30,29	33,76	32,44	29,50	28,24	27,19	26,07
Мұнайлы ауданы	26,64	27,52	28,54	28,96	29,03	27,53	26,23	20,79
Түпқараған ауданы	24,16	26,29	28,64	28,70	27,99	26,88	25,60	22,10
Ұлдар								
Мальчики								
Маңғыстау облысы	23,54	25,16	25,29	-	-	-	27,09	26,11
Ақтау қалалық әкімшілігі	18,91	20,13	20,06	-	-	-	27,97	30,62
Жаңаөзен қалалық әкімшілігі	25,25	25,85	27,70	-	-	-	27,13	27,37
Бейнеу ауданы	26,34	29,00	26,29	-	-	-	25,44	26,39
Қарақия ауданы	25,02	27,97	26,16	-	-	-	27,92	23,18
Маңғыстау ауданы	24,45	30,25	31,23	-	-	-	28,64	24,78
Мұнайлы ауданы	27,82	27,46	28,87	-	-	-	26,38	20,96
Түпқараған ауданы	23,06	29,30	23,02	-	-	-	25,32	23,45
Қыздар								
Девочки								
Маңғыстау облысы	22,82	24,26	25,51	-	-	-	26,50	24,99
Ақтау қалалық әкімшілігі	16,40	19,33	18,45	-	-	-	26,46	28,35
Жаңаөзен қалалық әкімшілігі	25,42	26,57	27,47	-	-	-	26,11	25,20
Бейнеу ауданы	23,54	27,11	26,52	-	-	-	27,93	26,52
Қарақия ауданы	27,99	26,68	31,70	-	-	-	28,64	22,06
Маңғыстау ауданы	30,46	30,28	36,46	-	-	-	25,69	27,41
Мұнайлы ауданы	27,09	26,03	28,19	-	-	-	26,08	20,61
Түпқараған ауданы	26,37	26,80	34,52	-	-	-	25,89	20,70

Жалғасы

Продолжение

	Қала халқы Городское населения							
	2010	2011	2012	2013	2014	2015	2016	2017
Барлығы								
Всего								
Маңғыстау облысы	20,26	23,48	22,62	24,57	26,01	22,48	24,04	28,44
Ақтау қалалық әкімшілігі	17,39	21,15	19,44	20,94	23,49	23,73	27,22	29,63
Жаңаөзен қалалық әкімшілігі	24,98	27,52	27,63	30,58	30,13	19,99	18,62	25,83
Түпқараған ауданы	30,14	27,13	35,47	31,01	28,14	31,58	30,24	27,88
Ұлдар								
Мальчики								
Маңғыстау облысы	21,25	22,90	22,98	-	-	-	24,47	28,61
Ақтау қалалық әкімшілігі	19,17	20,52	20,31	-	-	-	28,06	30,76
Жаңаөзен қалалық әкімшілігі	24,43	26,70	27,41	-	-	-	18,62	24,45
Түпқараған ауданы	30,38	30,19	27,28	-	-	-	28,72	27,16
Қыздар								
Девочки								
Маңғыстау облысы	19,51	22,35	22,27	-	-	-	23,62	28,26
Ақтау қалалық әкімшілігі	16,51	19,60	18,63	-	-	-	26,43	28,58
Жаңаөзен қалалық әкімшілігі	24,60	27,06	27,86	-	-	-	18,62	27,45
Түпқараған ауданы	29,50	29,92	43,83	-	-	-	31,78	28,60

Жалғасы

Продолжение

	Ауыл халқы Сельское население							
	2010	2011	2012	2013	2014	2015	2016	2017
Барлығы								
Всего								
Маңғыстау облысы	25,93	27,29	28,32	29,12	29,07	30,82	29,31	23,48
Ақтау қалалық әкімшілігі	7,49	-0,73	5,28	18,95	27,55	23,37	25,00	17,01
Жаңаөзен қалалық әкімшілігі	28,65	24,75	27,34	26,70	29,55	63,92	58,71	26,86
Бейнеу ауданы	23,65	27,68	26,40	30,40	30,31	29,58	26,68	26,45
Қарақия ауданы	27,43	27,89	28,88	27,05	26,91	26,83	28,28	22,62
Маңғыстау ауданы	27,43	30,29	33,76	32,44	29,50	28,24	27,19	26,07
Мұнайлы ауданы	26,64	27,52	28,54	28,96	29,03	27,53	26,23	20,79
Түпқараған ауданы	22,33	26,05	26,61	28,01	27,95	25,54	24,30	20,56
Ұлдар								
Мальчики								
Маңғыстау облысы	26,03	27,51	27,62	-	-	-	29,39	24,30
Ақтау қалалық әкімшілігі	4,12	-3,50	4,99	-	-	-	21,83	22,04
Жаңаөзен қалалық әкімшілігі	28,73	22,24	28,95	-	-	-	61,32	32,06
Бейнеу ауданы	26,34	29,00	26,29	-	-	-	25,44	26,39
Қарақия ауданы	25,02	27,97	26,16	-	-	-	29,72	23,18
Маңғыстау ауданы	24,45	30,25	31,23	-	-	-	28,64	24,78
Мұнайлы ауданы	27,82	27,46	28,87	-	-	-	26,38	20,96
Түпқараған ауданы	20,87	29,03	21,78	-	-	-	24,38	22,48
Қыздар								
Девочки								
Маңғыстау облысы	26,74	26,43	29,03	-	-	-	29,23	22,67
Ақтау қалалық әкімшілігі	9,67	0,00	5,60	-	-	-	28,69	11,18
Жаңаөзен қалалық әкімшілігі	28,84	24,44	25,80	-	-	-	56,14	22,79
Бейнеу ауданы	23,54	27,11	26,52	-	-	-	27,93	26,52
Қарақия ауданы	27,99	26,68	31,70	-	-	-	28,64	22,06
Маңғыстау ауданы	30,46	30,26	36,46	-	-	-	25,69	27,41
Мұнайлы ауданы	27,09	26,03	28,19	-	-	-	26,08	20,61
Түпқараған ауданы	25,38	25,85	31,70	-	-	-	24,21	18,51

4.4 Халықтың жекелеген этностары бойынша тууы, өлімі және табиғи өсімі (кеміуі)
Родившиеся, умершие и естественный прирост (убыль) населения по отдельным этносам

адам

человек

	Барлығы Всего								
	2010	2011	2012	2013	2014	2015	2016	2017	
Туғандар саны									
Число родившихся									
Барлығы	14 785	16 076	16 960	18 322	19 098	19 305	19 794	19 380	Всего
Қазақтар	13 735	14 999	15 991	17 440	18 200	18 392	18 731	18 486	Казахи
Орыстар	517	515	433	385	373	369	431	332	Русские
Өзбектер	51	61	65	56	53	68	93	93	Узбеки
Украиндар	31	34	49	26	29	23	37	16	Украинцы
Ұйғырлар	6	7	4	7	6	8	11	7	Уйгуры
Татарлар	38	37	34	31	22	37	41	24	Татары
Немістер	10	8	6	7	5	4	4	8	Немцы
Басқа этностар	-	-	-	-	-	-	-	313	Другие этносы
Көрсетілмеген	-	3	-	-	-	-	-	1	Не указавшие
Өлгендер саны									
Число умерших									
Барлығы	2 875	2 830	2 839	2 838	2 793	2 850	2 786	2733	Всего
Қазақтар	2 187	2 228	2 192	2 241	2 201	2 309	2 203	2144	Казахи
Орыстар	486	416	445	427	398	343	411	427	Русские
Өзбектер	6	2	8	4	9	12	7	11	Узбеки
Украиндар	48	64	53	50	52	56	48	52	Украинцы
Ұйғырлар	-	-	-	-	1	-	-	1	Уйгуры
Татарлар	33	30	29	32	28	21	23	30	Татары
Немістер	6	4	2	4	2	4	3	4	Немцы
Басқа этностар	-	-	-	-	-	-	-	-	Другие этносы
Көрсетілмеген	21	11	13	4	6	-	-	38	Не указавшие
Табиғи өсім (кему)									
Естественный прирост (убыль)									
Барлығы	11 910	13 246	14 121	15 484	16 305	16 455	17 008	16 647	Всего
Қазақтар	11 548	12 771	13 799	15 199	15 999	16 083	16 528	16 342	Казахи
Орыстар	31	99	-12	-42	-25	26	20	-95	Русские
Өзбектер	45	59	57	52	44	56	86	82	Узбеки
Украиндар	-17	-30	-4	-24	-23	-33	-11	-36	Украинцы
Ұйғырлар	6	7	4	7	5	8	11	6	Уйгуры
Татарлар	5	7	5	-1	4	16	18	-6	Татары
Немістер	4	4	4	3	3	-	1	4	Немцы
Басқа этностар	-	-	-	-	-	-	-	275	Другие этносы
Көрсетілмеген	-21	-8	-13	-4	-6	-	-	1	Не указавшие

5. Некелер мен ажырасулар Браки и разводы

5.1 Некелер Браки

	Некелер саны Число браков							
	2010	2011	2012	2013	2014	2015	2016	2017
Барлық халық Все население								
Маңғыстау облысы	5 611	6 295	6 672	6 424	6 028	5 806	5 576	5 527
Ақтау қалалық әкімшілігі	2 211	2 212	2 762	2 708	2 575	2 497	2 517	2 427
Жаңаөзен қалалық әкімшілігі	1 349	1 495	1 432	1 489	1 312	1 264	1 251	1 225
Бейнеу ауданы	470	598	651	618	591	532	445	444
Қарақия ауданы	281	344	246	238	204	222	177	195
Маңғыстау ауданы	393	454	420	345	281	309	257	224
Мұнайлы ауданы	751	923	952	846	926	842	799	865
Түпқараған ауданы	156	269	209	180	139	140	130	147
1 000 адамға На 1 000 человек								
Маңғыстау облысы	10,92	11,76	11,98	11,12	10,09	9,41	8,78	8,48
Ақтау қалалық әкімшілігі	12,59	12,35	15,19	14,74	13,95	13,46	13,54	13,04
Жаңаөзен қалалық әкімшілігі	11,50	12,41	11,56	11,62	9,83	9,13	8,77	8,37
Бейнеу ауданы	9,32	11,24	11,57	10,44	9,60	8,34	6,76	6,58
Қарақия ауданы	9,21	11,07	7,73	7,27	6,07	6,38	4,90	5,28
Маңғыстау ауданы	12,39	14,06	12,68	10,10	7,95	8,48	6,88	5,87
Мұнайлы ауданы	8,65	9,52	8,88	7,27	7,43	6,32	5,67	5,82
Түпқараған ауданы	7,31	12,28	9,28	7,74	5,82	5,69	5,01	5,24
Қала халқы Городское население								
Маңғыстау облысы	3 349	3 541	4 127	4 072	3 772	3 375	3 363	3 373
Ақтау қалалық әкімшілігі	2 203	2 211	2 759	2 699	2 561	2 496	2 517	2 427
Жаңаөзен қалалық әкімшілігі	1 086	1 266	1 289	1 315	1 176	802	776	863
Бейнеу ауданы	-	-	-	-	-	-	-	-
Қарақия ауданы	-	-	-	-	-	-	-	-
Маңғыстау ауданы	-	-	-	-	-	-	-	-
Мұнайлы ауданы	-	-	-	-	-	-	-	-
Түпқараған ауданы	60	64	79	58	35	77	70	83
1 000 адамға На 1 000 человек								
Маңғыстау облысы	12,28	12,69	14,49	14,02	12,75	11,23	11,09	12,39
Ақтау қалалық әкімшілігі	12,75	12,53	15,40	14,90	14,07	13,65	13,73	13,24
Жаңаөзен қалалық әкімшілігі	11,45	12,98	12,83	12,64	10,83	7,15	6,79	10,40
Бейнеу ауданы	-	-	-	-	-	-	-	-
Қарақия ауданы	-	-	-	-	-	-	-	-
Маңғыстау ауданы	-	-	-	-	-	-	-	-
Мұнайлы ауданы	-	-	-	-	-	-	-	-
Түпқараған ауданы	11,98	12,67	15,32	10,97	6,52	14,06	12,31	-13,94
Ауыл халқы Сельское население								
Маңғыстау облысы	2 262	2 754	2 545	2 352	2 256	2 431	2 213	2154
Ақтау қалалық әкімшілігі	8	1	3	9	14	1	0,0	-
Жаңаөзен қалалық әкімшілігі	263	229	143	174	136	462	475	362
Бейнеу ауданы	470	598	651	618	591	532	445	444
Қарақия ауданы	281	344	246	238	204	222	177	195
Маңғыстау ауданы	393	454	420	345	281	309	257	224
Мұнайлы ауданы	751	923	952	846	926	842	799	865
Түпқараған ауданы	96	205	130	122	104	63	60	64
1000 адамға На 1000 человек								
Маңғыстау облысы	9,38	10,76	9,36	8,19	7,49	7,68	6,67	5,68
Ақтау қалалық әкімшілігі	2,86	0,37	1,13	3,41	5,28	0,38	-	-
Жаңаөзен қалалық әкімшілігі	11,72	9,98	6,10	7,23	5,46	17,55	16,70	5,71
Бейнеу ауданы	9,32	11,24	11,57	10,44	9,60	8,34	6,76	6,58
Қарақия ауданы	9,21	11,07	7,73	7,27	6,07	6,38	4,90	5,28

Жалғасы

Продолжение

	Некелер саны Число браков							
	2010	2011	2012	2013	2014	2015	2016	2017
Маңғыстау ауданы	12,39	14,06	12,68	10,10	7,95	8,48	6,88	5,87
Мұнайлы ауданы	8,65	9,52	8,88	7,27	7,43	6,32	5,67	5,82
Түпқараған ауданы	5,87	12,16	7,49	6,80	5,62	3,29	2,96	2,90

5.2 Жасы мен некелік жағдайы бойынша некелер Браки по возрасту и брачному состоянию

	Некеге тұрғандар Вступило в брак								
	2010	2011	2012	2013	2014	2015	2016	2017	
Күйеулер									
Женихи									
Барлығы	5 611	6 295	6 672	6 424	6 028	5 806	5 576	5 527	Всего
< 18	12	6	14	12	8	10	4	2	< 18
18-19	309	382	379	309	269	274	224	221	18-19
20-24	2 416	2 766	2 784	2 619	2 447	2 432	2 322	2 225	20-24
25-29	1 662	1 887	2 025	2 052	1 861	1 749	1 746	1 759	25-29
30-34	634	670	746	739	705	661	626	665	30-34
35-39	298	277	345	305	352	308	317	286	35-39
40-44	130	149	171	200	157	180	129	158	40-44
45-49	66	73	96	91	115	86	98	98	45-49
50-54	49	41	52	44	55	38	45	48	50-54
55-59	17	26	35	26	29	40	32	41	55-59
60 &	18	18	25	27	30	28	32	23	60 &
көрсетілмеген	-	-	-	-	-	-	1	-	не указан
Қалыңдықтар									
Невесты									
Барлығы	5 611	6 295	6 672	6 424	6 028	5 806	5 576	5 527	Всего
< 18	97	122	175	122	115	121	80	82	< 18
18-19	978	1 175	1 195	1 107	1065	995	958	877	18-19
20-24	2 757	3 049	3 109	3 012	2 717	2 700	2 642	2 624	20-24
25-29	1 012	1 168	1 230	1 222	1 156	1 084	1 038	1 029	25-29
30-34	414	417	493	495	515	454	435	467	30-34
35-39	211	196	236	230	229	224	213	215	35-39
40-44	73	91	118	129	112	108	94	119	40-44
45-49	42	36	55	58	67	63	58	59	45-49
50-54	12	22	33	31	26	33	35	25	50-54
55-59	9	8	17	8	15	12	12	22	55-59
60 &	6	11	11	10	11	12	12	8	60 &
көрсетілмеген	-	-	-	-	-	-	-	-	не указан

Жалғасы

Продолжение

	оның ішінде неке жағдайы бойынша из них по брачному состоянию								
	ешуақытта некеде тұрмағандар никогда не состоявших в браке								
	2010	2011	2012	2013	2014	2015	2016	2017	
Күйеулер									
Женихи									
Барлығы	5 087	5 694	5 917	5 647	5 254	4 996	4759	4730	Всего
< 18	11	6	13	12	8	10	4	3	< 18
18-19	307	379	374	306	260	259	214	219	18-19
20-24	2 375	2 709	2 731	2 556	2 386	2 386	2 277	2 182	20-24
25-29	1 559	1 743	1 875	1 851	1 695	1 570	1 589	1 573	25-29
30-34	508	524	569	560	543	477	412	467	30-34
35-39	204	197	214	193	213	177	153	153	35-39
40-44	66	80	81	105	76	78	50	76	40-44
45-49	31	33	38	34	43	30	42	35	45-49
50-54	17	13	13	14	20	5	11	10	50-54
55-59	4	6	7	5	5	4	2	9	55-59
60 &	5	4	2	11	5	-	5	3	60 &
көрсетілмеген	-	-	-	-	-	-	-	-	не указан

Жалғасы								Продолжение	
	оның ішінде неке жағдайы бойынша из них по брачному состоянию								
	ешуақытта некеде тұрмағандар никогда не состоявших в браке								
	2010	2011	2012	2013	2014	2015	2016		2017
Қалыңдықтар									
Невесты									
Барлығы	5 201	5 887	6 085	5 846	5 418	5 177	4 933	4 895	Всего
< 18	96	122	172	122	111	117	78	82	< 18
18-19	965	1 291	1 168	1 083	1 011	935	888	864	18-19
20-24	2 705	2 979	3 033	2 946	2 646	2 622	2 570	2 550	20-24
25-29	929	1 074	1 090	1 073	1 037	932	904	865	25-29
30-34	301	337	375	369	370	335	297	319	30-34
35-39	127	120	150	136	139	133	112	119	35-39
40-44	47	46	53	69	58	56	47	57	40-44
45-49	22	25	26	28	38	30	23	18	45-49
50-54	6	8	11	15	3	11	11	10	50-54
55-59	2	3	4	4	4	4	1	10	55-59
60 &	1	4	3	1	1	2	2	1	60 &
көрсетілмеген	-	-	-	-	-	-	-	-	не указан

Жалғасы									Продолжение
	оның ішінде неке жағдайы бойынша из них по брачному состоянию								
	тұлдар вдовых								
	2010	2011	2012	2013	2014	2015	2016	2017	
Күйеулер									
Женихи									
Барлығы	78	85	84	77	53	77	73	69	Всего
< 18	-	-	-	-	-	-	-	-	< 18
18-19	-	-	-	-	-	-	-	-	18-19
20-24	11	6	6	5	5	5	3	3	20-24
25-29	7	19	11	7	6	5	9	6	25-29
30-34	8	11	8	9	1	8	7	7	30-34
35-39	9	5	8	5	5	5	10	6	35-39
40-44	10	10	6	6	8	14	10	10	40-44
45-49	9	10	10	11	9	6	5	7	45-49
50-54	15	7	14	15	8	10	10	11	50-54
55-59	3	8	11	10	4	15	10	11	55-59
60 &	6	9	10	9	7	9	9	8	60 &
көрсетілмеген	-	-	-	-	-	-	-	-	не указан
Қалыңдықтар									
Невесты									
Барлығы	57	64	63	51	46	51	57	53	Всего
< 18	-	-	-	-	-	-	-	-	< 18
18-19	4	2	2	1	2	-	-	1	18-19
20-24	7	6	5	3	2	2	5	7	20-24
25-29	7	19	9	11	9	8	8	6	25-29
30-34	13	6	12	11	9	14	11	12	30-34
35-39	13	11	12	8	7	9	13	6	35-39
40-44	4	9	8	8	6	9	7	8	40-44
45-49	6	3	4	5	4	2	3	4	45-49
50-54	1	4	1	1	2	3	4	3	50-54
55-59	1	-	5	-	2	1	-	4	55-59
60 &	1	4	5	3	3	3	5	2	60 &
көрсетілмеген	-	-	-	-	-	-	-	-	не указан

Жалғасы									Продолжение
	оның ішінде неке жағдайы бойынша из них по брачному состоянию								
	ажырасқандар разведенных								
	2010	2011	2012	2013	2014	2015	2016	2017	
Күйеулер									
Женихи									
Барлығы	423	498	652	687	704	707	728	714	Всего
< 18	-	-	-	-	-	-	-	-	< 18

Жалғасы

Продолжение

	оның ішінде неке жағдайы бойынша из них по брачному состоянию								
	ажырасқандар разведенных								
	2010	2011	2012	2013	2014	2015	2016	2017	
18-19	-	-	-	-	-	1	1	-	18-19
20-24	24	43	40	55	50	33	40	36	20-24
25-29	93	123	136	188	159	172	146	173	25-29
30-34	114	134	169	169	161	176	205	190	30-34
35-39	84	72	121	107	134	126	154	127	35-39
40-44	53	59	83	89	72	87	69	72	40-44
45-49	26	29	48	15	63	49	51	56	45-49
50-54	17	21	25	15	27	23	24	27	50-54
55-59	10	12	17	11	20	21	20	21	55-59
60 &	7	5	13	7	18	19	18	12	60 &
көрсетілмеген	-	-	-	-	-	-	-	-	не указан
Қалыңдықтар									
Невесты									
Барлығы	320	325	473	493	489	504	504	558	Всего
< 18	-	-	-	-	-	-	-	-	< 18
18-19	1	1	-	2	1	2	-	1	18-19
20-24	32	56	58	57	57	69	59	61	20-24
25-29	70	70	124	136	108	143	125	157	25-29
30-34	96	74	105	113	131	104	127	134	30-34
35-39	71	63	73	84	83	82	87	89	35-39
40-44	22	36	56	51	47	42	40	54	40-44
45-49	14	8	25	25	25	30	31	37	45-49
50-54	5	10	21	15	21	18	20	12	50-54
55-59	5	5	8	4	9	7	11	8	55-59
60 &	4	2	3	6	7	7	4	5	60 &
көрсетілмеген	-	-	-	-	-	-	-	-	не указан

5.3 Бірінші некеге тұрғандардың орташа жасы Средний возраст вступивших в первый брак

жас

лет

	2010	2011	2012	2013	2014	2015	2016	2017	
Күйеулер									
Женихи									
Барлық халық	25,9	25,7	25,8	26,1	26,2	25,8	25,9	26,1	Все население
қала халқы	26,1	25,8	26,1	26,3	26,4	26,2	26,2	26,5	городское население
ауыл халқы	25,6	25,5	25,4	25,7	25,9	25,4	25,3	25,5	сельское население
Қалыңдықтар									
Невесты									
Барлық халық	23,7	23,5	23,7	23,8	23,9	23,9	23,8	23,9	Все население
қала халқы	24,0	23,9	24,1	24,2	24,3	24,4	24,3	24,5	городское население
ауыл халқы	23,2	23,1	23,1	23,2	23,4	23,3	23,1	23,8	сельское население

5.4 Этносаралық некелер Межэтнические браки

адам

человек

	Басқа этностар өкілдерімен некеге тұрғандар саны Число вступивших в брак с представителями других этносов								
	2010	2011	2012	2013	2014	2015	2016	2017	
Күйеулер									
Женихи									
Барлығы	427	368	467	394	459	349	352	338	Всего
Қазақтар	145	126	152	133	160	106	112	118	Казахи
Орыстар	83	77	120	98	100	87	76	74	Русские
Өзбектер	11	6	4	4	12	8	8	14	Узбеки
Украиндар	20	26	29	25	28	20	24	19	Украинцы
Ұйғырлар	2	1	3	1	1	-	-	1	Уйгуры
Татарлар	24	18	24	22	24	18	19	17	Татары
Немістер	5	6	8	6	1	4	5	2	Немцы

	Басқа этностар өкілдерімен некеге тұрғандар саны Число вступивших в брак с представителями других этносов								
	2010	2011	2012	2013	2014	2015	2016	2017	
Басқа этностар	137	108	127	105	134	106	108	54	Другие этносы
Көрсетілмеген	5	3	-	-	-	-	-	-	Не указана
Қалыңдықтар									
Невесты									
Барлығы	436	375	467	394	459	349	352	338	Всего
Қазақтар	110	94	120	106	135	104	100	87	Казахи
Орыстар	104	103	128	93	120	84	100	96	Русские
Өзбектер	18	13	20	15	25	16	16	22	Узбеки
Украиндар	23	17	34	21	24	18	15	16	Украинцы
Ұйғырлар	2	1	-	-	4	1	-	4	Уйгуры
Татарлар	21	18	19	19	23	16	13	14	Татары
Немістер	3	1	7	5	5	1	4	3	Немцы
Басқа этностар	155	128	139	135	123	109	104	63	Другие этносы
Көрсетілмеген	14	10	-	-	-	-	-	-	Не указана

5.5 Ажырасулар Разводы

	Ажырасулар саны Число разводов							
	2010	2011	2012	2013	2014	2015	2016	2017
Барлық халық								
Все население								
Маңғыстау облысы	1 003	1 195	1 467	1 456	1 559	1 408	1 463	1517
Ақтау қалалық әкімшілігі	559	633	791	745	768	708	734	755
Жаңаөзен қалалық әкімшілігі	177	240	317	275	317	287	242	266
Бейнеу ауданы	64	61	77	67	77	72	85	78
Қарақия ауданы	46	46	62	62	69	49	54	55
Маңғыстау ауданы	36	28	40	39	49	35	47	33
Мұнайлы ауданы	98	152	150	225	237	228	274	286
Түпқараған ауданы	23	35	30	43	42	29	27	44
1 000 адамға								
На 1 000 человек								
Маңғыстау облысы	1,95	2,23	2,63	2,52	2,61	2,28	2,30	2,33
Ақтау қалалық әкімшілігі	3,18	3,53	4,35	4,05	4,16	3,82	3,95	4,06
Жаңаөзен қалалық әкімшілігі	1,51	1,99	2,56	2,15	2,37	2,07	1,70	1,82
Бейнеу ауданы	1,27	1,15	1,37	1,13	1,25	1,13	1,29	1,16
Қарақия ауданы	1,51	1,48	1,95	1,89	2,05	1,41	1,50	1,49
Маңғыстау ауданы	1,13	0,87	1,21	1,14	1,39	0,96	1,26	0,86
Мұнайлы ауданы	1,13	1,57	1,40	1,93	1,90	1,71	1,94	1,93
Түпқараған ауданы	1,08	1,60	1,33	1,85	1,76	1,18	1,04	1,57
Қала халқы								
Городское население								
Маңғыстау облысы	728	867	1 111	1 015	1 082	942	904	980
Ақтау қалалық әкімшілігі	559	633	791	743	767	707	733	755
Жаңаөзен қалалық әкімшілігі	157	222	302	250	292	220	160	205
Бейнеу ауданы	-	-	-	-	-	-	-	-
Қарақия ауданы	-	-	-	-	-	-	-	-
Маңғыстау ауданы	-	-	-	-	-	-	-	-
Мұнайлы ауданы	-	-	-	-	-	-	-	-
Түпқараған ауданы	12	12	18	22	23	15	11	20
1 000 адамға								
на 1 000 человек								
Маңғыстау облысы	2,67	3,11	3,90	3,49	3,66	3,14	2,98	3,60
Ақтау қалалық әкімшілігі	3,24	3,59	4,41	4,10	4,22	3,87	4,00	4,12
Жаңаөзен қалалық әкімшілігі	1,65	2,28	3,01	2,40	2,69	1,96	1,40	2,47
Бейнеу ауданы	-	-	-	-	-	-	-	-
Қарақия ауданы	-	-	-	-	-	-	-	-
Маңғыстау ауданы	-	-	-	-	-	-	-	-
Мұнайлы ауданы	-	-	-	-	-	-	-	-
Түпқараған ауданы	2,40	2,38	3,49	4,16	4,29	2,74	1,93	3,36
Ауыл халқы								
Сельское население								
Маңғыстау облысы	275	328	356	441	477	466	559	537
Ақтау қалалық әкімшілігі	-	-	-	2	1	1	1	-

Жалғасы

Продолжение

	Ажырасулар саны Число разводов							
	2010	2011	2012	2013	2014	2015	2016	2017
Жаңаөзен қалалық әкімшілігі	20	18	15	25	25	67	82	61
Бейнеу ауданы	64	61	77	67	77	72	85	789
Қарақия ауданы	46	46	62	62	69	49	54	55
Маңғыстау ауданы	36	28	40	39	49	35	47	33
Мұнайлы ауданы	98	152	150	225	237	228	274	286
Түпқараған ауданы	11	23	12	21	19	14	16	24
1000 адамға На 1000 человек								
Маңғыстау облысы	1,14	1,28	1,31	1,54	1,58	31,47	1,69	1,42
Ақтау қалалық әкімшілігі	0,00	0,00	0,00	0,76	0,38	0,38	0,38	0,00
Жаңаөзен қалалық әкімшілігі	0,89	0,78	0,64	1,04	1,00	2,54	2,88	0,96
Бейнеу ауданы	1,27	1,15	1,37	1,13	1,25	1,13	1,29	1,16
Қарақия ауданы	1,51	1,48	1,95	1,89	2,05	1,41	1,50	1,49
Маңғыстау ауданы	1,13	0,87	1,21	1,14	1,39	0,96	1,26	0,86
Мұнайлы ауданы	1,13	1,57	1,40	1,93	1,90	1,71	1,94	1,93
Түпқараған ауданы	0,67	1,36	0,69	1,17	1,03	0,73	0,79	1,09

5.6 Бұрынғы жұбайлардың жасына қарай ажырасулар Разводы по возрасту бывших супругов

адам

человек

Жас	Ерлер Мужчины								Возраст
	2010	2011	2012	2013	2014	2015	2016	2017	
Барлығы	1 003	1 195	1 467	1 456	1 559	1 408	1 463	1 517	Всего
< 18	-	-	-	-	1	-	-	-	< 18
18-19	2	10	12	4	15	10	8	1	18-19
20-24	85	137	154	158	169	154	135	108	20-24
25-29	258	311	368	368	403	372	347	309	25-29
30-34	233	280	329	330	331	350	275	319	30-34
35-39	180	172	257	234	246	192	222	226	35-39
40-44	113	137	177	171	153	141	161	155	40-44
45-49	51	63	84	74	113	90	75	92	45-49
50-54	42	33	47	59	63	52	54	59	50-54
55-59	24	23	21	38	39	36	35	333	55-59
60 &	16	28	24	22	34	16	21	33	60 &
көрсетілмеген	-	6	-	-	3	-	134	182	не указан

Жалғасы

Продолжение

Жас	Әйелдер Женщины								Возраст
	2010	2011	2012	2013	2014	2015	2016	2017	
Барлығы	1 003	1 195	1 467	1 456	1 559	1 408	1 463	1 517	Всего
< 18	-	-	-	4	1	-	1	5	< 18
18-19	38	48	42	54	55	50	41	17	18-19
20-24	173	224	276	283	320	296	274	237	20-24
25-29	266	348	408	415	410	372	370	362	25-29
30-34	230	234	312	275	291	289	279	335	30-34
35-39	127	150	204	177	193	174	204	211	35-39
40-44	86	103	127	126	125	110	123	127	40-44
45-49	43	38	51	74	94	71	73	81	45-49
50-54	32	32	30	46	51	39	41	37	50-54
55-59	22	25	20	21	25	20	24	34	55-59
60 &	5	12	18	10	22	12	15	16	60 &
көрсетілмеген	-	5	-	-	3	-	1	60	не указан

5.7 Этносаралық ажырасулар Межэтнические разводы

адам

человек

	Басқа этностар өкілдерімен бұзылған некелер Число расторгнувших браков с представителями других этносов								
	2010	2011	2012	2013	2014	2015	2016	2017	
Ерлер									
Мужчины									
Барлығы	135	148	163	160	155	153	294	482	Всего
Қазақтар	25	42	52	46	39	41	45	112	Казахи
Орыстар	29	39	46	57	41	35	33	47	Русские
Өзбектер	1	5	2	3	6	5	1	4	Узбеки
Украиндар	11	11	12	17	12	14	8	9	Украинцы
Ұйғырлар	1	1	1	2	-	1	-	1	Уйгуры
Татарлар	7	8	6	6	14	10	11	7	Татары
Немістер	5	2	5	4	1	1	1	1	Немцы
Басқа этностар	56	40	39	25	42	46	195	21	Другие этносы
Көрсетілмеген	19	10	-	-	-	-	-	260	Не указана
Әйелдер									
Женщины									
Барлығы	133	147	163	161	155	153	180	482	Всего
Қазақтар	30	19	39	42	36	38	37	257	Казахи
Орыстар	42	50	61	50	58	48	48	55	Русские
Өзбектер	2	2	4	1	7	4	4	4	Узбеки
Украиндар	5	14	14	15	8	10	4	9	Украинцы
Ұйғырлар	-	-	1	1	1	2	-	1	Уйгуры
Татарлар	7	8	11	11	10	9	7	6	Татары
Немістер	2	4	2	1	6	2	-	2	Немцы
Басқа этностар	45	50	31	40	29	40	80	44	Другие этносы
Көрсетілмеген	17	9	-	1	-	-	-	83	Не указана

5.8 Бұрынғы жұбайлардың 18 жасқа дейінгі ортақ балаларының санына қарай ажырасулар Разводы по числу общих детей в возрасте до 18 лет у бывших супругов

	2010	2011	2012	2013	2014	2015	2016	2017
Ажырасулар, барлығы								
Разводы, всего								
Маңғыстау облысы	1 003	1 195	1 467	1 456	1 559	1 408	1 463	1 517
Ақтау қалалық әкімшілігі	559	633	791	745	768	708	734	755
Жаңаөзен қалалық әкімшілігі	177	240	317	275	317	287	242	266
Бейнеу ауданы	64	61	77	67	77	72	85	78
Қарақия ауданы	46	46	62	62	69	49	54	55
Маңғыстау ауданы	36	28	40	39	49	35	47	33
Мұнайлы ауданы	98	152	150	225	237	228	274	286
Түпқараған ауданы	23	35	30	43	42	29	27	44
Одан балаларсыз								
Из них без детей								
Маңғыстау облысы	352	439	434	436	519	439	730	779
Ақтау қалалық әкімшілігі	253	245	254	260	310	235	343	448
Жаңаөзен қалалық әкімшілігі	43	52	75	70	98	89	234	196
Бейнеу ауданы	11	23	25	10	16	20	33	16
Қарақия ауданы	7	11	14	16	19	23	26	25
Маңғыстау ауданы	11	9	16	16	14	12	15	8
Мұнайлы ауданы	16	88	37	46	49	50	60	69
Түпқараған ауданы	11	11	13	18	13	10	19	17
Одан бір баламен								
Из них с одним ребенком								
Маңғыстау облысы	341	412	557	1 456	1 559	1 408	1 463	295
Ақтау қалалық әкімшілігі	195	256	326	312	290	252	241	148
Жаңаөзен қалалық әкімшілігі	61	81	111	77	86	91	4	16
Бейнеу ауданы	20	16	31	23	33	30	23	31
Қарақия ауданы	17	14	22	20	17	11	7	4
Маңғыстау ауданы	11	9	11	7	14	10	16	7
Мұнайлы ауданы	32	26	49	100	90	77	93	82
Түпқараған ауданы	5	10	7	11	13	5	5	7
Одан екі және одан көп балалармен								
Из них с двумя детьми и более								
Маңғыстау облысы	310	344	476	550	543	476	389	1 089
Ақтау қалалық әкімшілігі	111	132	211	173	168	221	150	368

Жалғасы

Продолжение

	2010	2011	2012	2013	2014	2015	2016	2017
Жаңаөзен қалалық әкімшілігі	73	107	131	128	133	107	4	129
Бейнеу ауданы	33	22	21	34	28	22	29	81
Қарақия ауданы	22	21	26	26	33	15	21	78
Маңғыстау ауданы	14	10	13	16	21	13	16	47
Мұнайлы ауданы	50	38	64	79	98	101	121	336
Түпқараған ауданы	7	14	10	14	16	14	3	50
Ондағы ортақ балалар саны, адам								
В них число общих детей, человек								
Маңғыстау облысы	745	824	1 110	470	497	493	344	443
Ақтау қалалық әкімшілігі	251	307	470	403	388	507	352	159
Жаңаөзен қалалық әкімшілігі	181	263	314	331	348	275	10	54
Бейнеу ауданы	86	51	54	85	68	57	76	31
Қарақия ауданы	56	51	64	62	83	40	54	26
Маңғыстау ауданы	37	27	34	45	53	33	39	18
Мұнайлы ауданы	116	92	153	196	228	265	321	135
Түпқараған ауданы	18	33	21	30	41	40	9	20

5.9 Бірінші некені бұзған жұбайлардың орташа жасы
Средний возраст супругов расторгнувших первый брак

жас

лет

	2010	2011	2012	2013	2014	2015	2016	2017	
Күйеулер									
Женихи									
Барлық халық	34,1	32,6	33,0	33,9	34,8	33,9	34,1	35,1	Все население
қала халқы	34,7	32,6	33,2	32,0	33,0	32,2	33,3	36,3	городское население
ауыл халқы	32,1	32,3	32,4	29,9	30,1	29,6	30,3	32,5	сельское население
Қалыңдықтар									
Невесты									
Барлық халық	32,2	31,4	31,6	31,3	32,1	31,3	32,1	32,8	Все население
қала халқы	32,8	31,8	32,2	32,0	33,0	32,2	33,3	33,8	городское население
ауыл халқы	30,8	30,4	30,0	29,9	30,1	29,6	30,3	31,1	сельское население

5.10 Некенің ұзақтығына қарай ажырасулар
Разводы по продолжительности брака

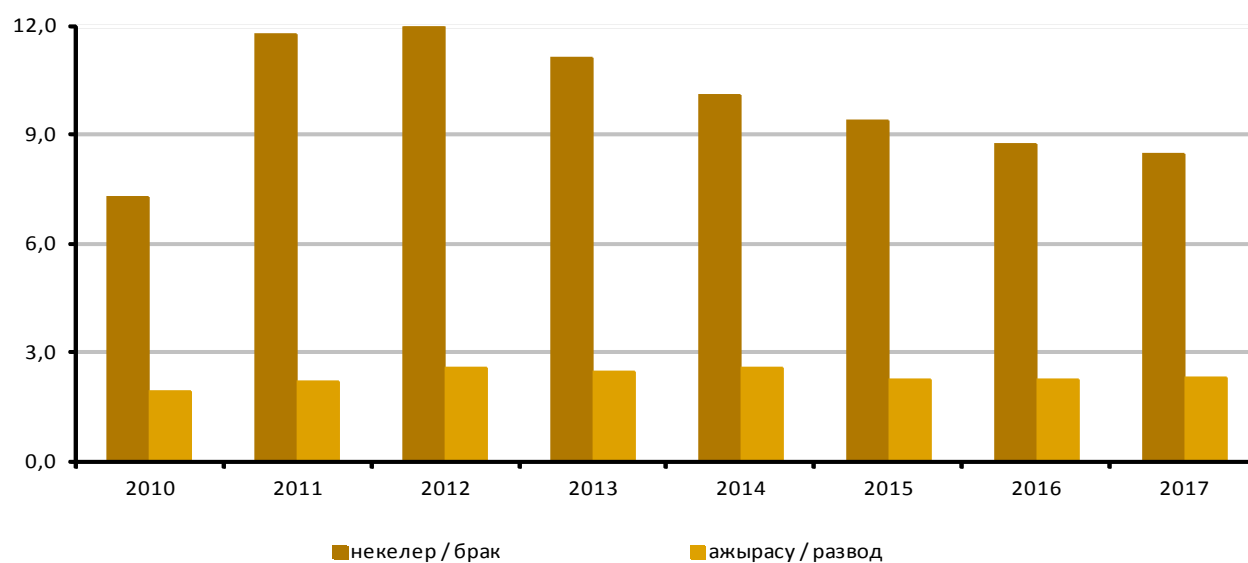
	Оның ішінде неке ұзақтығы бойынша, жыл							
	В том числе по продолжительности брака, лет							
	2010	2011	2012	2013	2014	2015	2016	2017
Тіркелген ажырасулар								
Зарегистрировано разводов								
Маңғыстау облысы	1 003	1 195	1 467	1 456	1 559	1 408	1 463	1 517
1 жылға дейін								
до 1 года								
Маңғыстау облысы	46	75	108	205	97	90	171	98
1 жыл								
1 год								
Маңғыстау облысы	82	127	129	141	170	158	141	133
2 жыл								
2 года								
Маңғыстау облысы	98	120	147	146	183	155	132	149
3 жыл								
3 года								
Маңғыстау облысы	116	101	106	118	129	130	152	129
4 жыл								
4 года								
Маңғыстау облысы	75	94	99	120	128	118	110	124
5-9 жыл								
5-9 лет								
Маңғыстау облысы	231	322	426	361	402	368	358	422
10-14 жыл								
10-14 лет								
Маңғыстау облысы	153	150	201	143	179	165	176	228

Жалғасы							Продолжение	
	Оның ішінде неке ұзақтығы бойынша, жыл В том числе по продолжительности брака, лет							
	2010	2011	2012	2013	2014	2015	2016	2017
15-19 жыл								
15-19 лет								
Маңғыстау облысы	118	111	122	99	112	97	87	111
20 жыл және одан жоғары								
20 лет и выше								
Маңғыстау облысы	84	95	129	123	156	127	134	122
Көрсетілмеген								
Не указано								
Маңғыстау облысы	-	-	-	-	3	-	2	1

Қазақстан халқының некелесу мен ажырасуының динамикасы
Динамика брачности и разводимости населения Казахстана

1000 адамға

на 1000 человек



6. Туу көрсеткіштері

Показатели рождаемости

6.1. Анасының жасына және туылу кезектілігіне қарай туылғандар

Родившиеся по возрасту матери и очередности рождения

адам

человек

Анасының жасы Возраст матери	Барлығы Всего	Оның ішінде В том числе								көрсетілмеген не указан
		< 20	20-24	25-29	30-34	35-39	40-44	45-49	50 &	
Туылғандар										
Родившиеся										
2010	14 785	959	4 930	4 337	2 852	1 329	363	12	-	3
2011	16 076	1 121	5 366	4 753	2 964	1 479	377	12	3	1
2012	16 960	1 221	5 601	5 150	3 052	1 573	352	10	1	-
2013	18 322	1 212	5 887	5 720	3 370	1 716	397	17	3	-
2014	19 098	1 177	5 989	5 890	3 647	1 931	432	30	2	-
2015	19 305	1 024	5 687	6 178	3 860	2 070	460	26	-	-
2016	19 794	870	5 540	6 343	4 302	2 202	513	24	-	-
2017	19 380	672	5 204	6 179	4 387	2 216	554	20	1	-
Одан: туылу кезектілігіне қарай										
Из них: по очередности рождения										
бірінші										
первыми										
2010	5 057	827	2 584	1 098	381	130	35	1	-	1
2011	5 697	977	2 928	1 236	402	423	29	1	-	1
2012	6 173	1 074	3 073	1 363	453	170	36	3	1	-
2013	6 347	1 019	3 135	1 505	493	165	28	2	-	-
2014	5 995	977	2 920	1 355	500	198	40	4	1	-
2015	5 134	830	2 557	1 148	400	155	40	4	-	-
2016	4 929	700	2 469	1 148	434	144	30	4	-	-
2017	4 897	466	2 437	1 198	382	160	50	2	1	-
екінші										
вторыми										
2010	4 202	130	1 903	1 407	553	167	41	1	-	-
2011	4 383	140	1 901	1 563	553	187	36	3	-	-
2012	4 634	143	1 976	1 722	566	194	32	1	-	-
2013	5 142	184	2 162	1 890	642	217	47	-	-	-
2014	5 272	192	2 331	1 874	638	196	38	3	-	-
2015	5 406	185	2 259	1 985	672	244	56	5	-	-
2016	5 231	161	2 108	1 945	707	258	48	4	-	-
2017	4 638	200	1 869	1 698	650	217	47	8	-	-
үшінші										
третьими										
2010	2 983	-	387	1 316	903	306	67	4	-	-
2011	3 237	1	475	1 406	940	342	71	-	2	-
2012	3 447	1	487	1 522	993	383	61	-	-	-
2013	3 739	5	519	1 688	1 043	400	81	2	1	-
2014	4 041	5	643	1 822	1 071	405	87	7	1	-
2015	4 430	5	748	2 039	1 174	385	77	2	-	-
2016	4 708	9	854	2 061	1 223	475	83	3	-	-
2017	4 730	6	768	2 093	1 332	447	85	2	-	-
төртінші										
четвертыми										
2010	1 606	-	41	428	691	354	87	3	-	2
2011	1 757	-	48	475	716	417	94	6	1	-
2012	1 779	-	-	48	455	719	449	106	2	-
2013	1 938	-	55	526	795	462	94	4	2	-
2014	2 387	-	78	681	947	565	108	8	-	-
2015	2 696	-	97	829	1 055	613	99	3	-	-
2016	2 926	-	98	948	1 199	542	130	9	-	-
2017	3 040	-	116	914	1 265	606	137	2	-	-

Жалғасы		Продолжение								
Анасының жасы Возраст матери	Барлығы Всего	Оның ішінде В том числе								
		< 20	20-24	25-29	30-34	35-39	40-44	45-49	50 &	көрсетілмеген не указан
бесінші және одан жоғары пятами и выше										
2010	906	-	1	79	319	371	133	3	-	-
2011	983	-	6	69	351	409	146	2	-	-
2012	893	-	5	78	317	373	116	4	-	-
2013	1 125	-	7	103	393	467	146	9	-	-
2014	1 368	-	4	148	485	565	158	8	-	-
2015	1 602	-	4	171	557	671	188	11	-	-
2016	1 990	-	9	236	736	783	222	4	-	-
2017	1 423	-	11	231	555	494	128	4	-	-
Көрсетілмеген Не указано										
2010	31	2	14	9	5	1	-	-	-	-
2011	19	3	8	4	2	1	1	-	-	-
2012	34	3	12	10	4	4	1	-	-	-
2013	31	4	9	8	4	5	1	-	-	-
2014	35	3	13	10	6	2	1	-	-	-
2015	37	4	22	6	2	2	-	1	-	-
2016	10	-	2	5	3	-	-	-	-	-
2017	-	-	-	-	-	-	-	-	-	-
Қала халқы Городское население										
Туылғандар Родившиеся										
2010	7 309	448	2 361	2 126	1 455	691	218	9	-	1
2011	7 963	498	2 545	2 370	1 518	804	216	9	3	-
2012	8 058	537	2 516	2 522	1 489	803	184	6	1	-
2013	8 753	488	2 629	2 832	1 683	894	211	13	3	-
2014	9 206	485	2 711	2 960	1 767	1 028	241	13	1	-
2015	8 154	333	2 164	2 773	1 717	916	237	14	-	-
2016	8 764	301	2 200	2 985	2 028	977	258	15	-	-
2017	9 147	265	2 217	3 081	2 191	1 070	271	13	1	-
Одан: туылу кезектілігіне қарай Из них: по очередности рождения										
бірінші первыми										
2010	2 800	393	1 371	676	247	85	26	1	1	-
2011	3 070	446	1 538	734	244	88	20	-	-	-
2012	3 195	465	1 488	847	269	102	22	1	1	-
2013	3 090	408	1 460	834	279	93	14	2	-	-
2014	3 159	412	1 464	823	300	130	28	1	1	-
2015	2 384	284	1 096	660	221	92	27	4	-	-
2016	2 512	255	1 135	725	281	86	26	4	-	-
2017	2 487	188	1 137	728	237	96	30	2	1	-
екінші вторыми										
2010	2 129	55	818	756	345	122	32	1	-	-
2011	2 208	50	821	822	361	119	32	3	-	-
2012	2 230	72	812	858	344	120	23	1	-	-
2013	2 610	77	447	1 005	397	149	35	-	-	-
2014	2 642	71	983	1 017	411	132	27	1	-	-
2015	2 465	45	841	1 001	390	146	37	5	-	-
2016	2 456	44	764	1 016	433	166	30	3	-	-
2017	2 391	77	767	978	420	144	31	5	-	-
үшінші третьими										
2010	1 419	-	153	537	472	200	53	4	-	-
2011	1 567	1	176	624	505	205	54	-	2	-
2012	1 546	-	185	623	484	214	40	-	-	-
2013	1 795	1	196	758	541	244	52	2	1	-
2014	1 889	1	238	813	538	239	56	4	-	-
2015	1 816	1	199	786	564	217	47	2	-	-
2016	2 085	2	270	877	626	260	47	3	-	-
2017	2 260	-	268	962	714	268	45	2	-	-

Жалғасы

Продолжение

Анасының жасы Возраст матери	Барлығы Всего	Оның ішінде В том числе								
		< 20	20-24	25-29	30-34	35-39	40-44	45-49	50 &	көрсетілмеген не указан
төртінші										
четвертыми										
2010	661	-	14	130	295	164	56	2	-	-
2011	759	-	9	173	302	220	50	4	1	-
2012	743	-	24	157	281	222	57	2	-	-
2013	830	-	20	191	333	231	50	3	2	-
2014	1 031	-	20	255	372	310	70	4	-	-
2015	981	-	17	271	366	268	58	1	-	-
2016	1 123	-	28	302	476	239	73	5	-	-
2017	1 294	-	40	327	564	289	72	2	-	-
бесінші және										
одан жоғары										
пятыми и выше										
2010	290	-	-	24	94	120	51	1	-	-
2011	352	-	-	15	104	172	59	2	-	-
2012	330	-	2	33	110	142	41	2	-	-
2013	414	-	3	39	132	175	59	6	-	-
2014	468	-	1	46	143	216	59	3	-	-
2015	490	-	-	52	175	193	68	2	-	-
2016	583	-	2	61	212	226	82	-	-	-
2017	505	-	3	69	188	184	59	2	-	-
Көрсетілмеген										
Не указано										
2010	10	0	5	3	2	0	0	-	-	-
2011	7	1	1	2	2	0	1	-	-	-
2012	14	0	5	4	1	3	1	-	-	-
2013	14	2	3	5	1	2	1	-	-	-
2014	17	1	5	6	3	1	1	-	-	-
2015	18	3	11	3	1	0	0	-	-	-
2016	5	0	1	4	0	0	0	-	-	-
2017	-	-	-	-	-	-	-	-	-	-
Ауыл халқы										
Сельское население										
Туылғандар										
Родившиеся										
2010	7 476	511	2 569	2 211	1 397	638	145	3	2	-
2011	8 113	623	2 821	2 383	1 446	675	161	3	-	1
2012	8 902	684	3 085	2 628	1 563	770	168	4	-	-
2013	9 569	724	3 258	2 888	1 687	822	186	4	-	-
2014	9 892	692	3 278	2 930	1 880	903	191	17	1	-
2015	11 151	691	3 523	3 405	2 143	1 154	223	12	-	-
2016	11 030	569	3 340	3 358	2 274	1 225	255	9	-	-
2017	10 233	407	2 987	3 098	2 196	1 146	283	-	-	-
Одан: туылу кезектілігіне қарай										
Из них: по очередности рождения										
бірінші										
первыми										
2010	2 257	434	1 213	422	134	45	9	-	-	-
2011	2 627	531	1 390	502	158	35	9	1	-	1
2012	2 978	609	1 585	516	184	68	14	2	-	-
2013	3 257	611	1 675	671	214	72	14	-	-	-
2014	2 836	565	1 456	532	200	68	12	3	-	-
2015	2 750	546	1 461	488	179	63	13	-	-	-
2016	2 417	445	1 334	423	153	58	4	-	-	-
2017	2 410	278	1 300	470	145	64	20	-	-	-
екінші										
вторыми										
2010	2 073	75	1 085	651	208	45	9	-	-	-
2011	2 175	90	1 080	741	192	68	4	-	-	-
2012	2 404	71	1 164	864	222	74	9	-	-	-
2013	2 532	107	1 215	885	245	68	12	-	-	-
2014	2 630	121	1 348	857	227	64	11	2	0	-
2015	2 941	140	1 418	984	282	98	19	0	-	-
2016	2 775	117	1 344	929	274	92	18	1	-	-
2017	2 247	123	1 102	720	230	73	16	3	-	-

Жалғасы		Продолжение								
Анасының жасы Возраст матери	Барлығы Всего	Оның ішінде В том числе								
		< 20	20-24	25-29	30-34	35-39	40-44	45-49	50 &	көрсетілмеген не указан
үшінші										
төртінші										
2010	1 564	-	234	779	431	106	14	-	-	-
2011	1 670	-	299	782	435	137	17	-	-	-
2012	1 901	1	302	899	509	169	21	-	-	-
2013	1 944	4	323	930	502	156	29	-	-	-
2014	2 152	4	405	1 009	533	166	31	3	1	-
2015	2 614	4	549	1 253	610	168	30	-	-	-
2016	2 623	7	584	1 184	597	215	36	-	-	-
2017	2 470	6	500	1 131	618	179	40	-	-	-
бесінші және одан жоғары										
пятими и выше										
2010	616	-	1	55	225	251	82	2	-	-
2011	631	-	6	54	247	327	87	-	-	-
2012	563	-	3	45	207	231	75	2	-	-
2013	711	-	4	64	261	292	87	3	-	-
2014	900	-	3	102	342	349	99	5	-	-
2015	1 112	-	4	119	382	478	120	9	-	-
2016	1 407	-	7	175	524	557	140	4	-	-
2017	918	-	8	162	367	310	69	2	-	-
Көрсетілмеген										
Не указано										
2010	21	2	9	6	3	1	-	-	-	-
2011	12	2	7	2	-	1	-	-	-	-
2012	20	3	7	6	3	1	-	-	-	-
2013	17	2	6	3	3	3	-	-	-	-
2014	18	2	8	4	3	1	-	-	-	-
2015	49	1	11	3	1	2	-	1	-	-
2016	5	-	1	1	3	-	-	-	-	-
2017	-	-	-	-	-	-	-	-	-	-

6.2 Жас топтары бойынша туу коэффициенттері

Коэффициенты рождаемости по возрастным группам

1000 әйелге туылғандар саны		число родившихся на 1000 женщин						
	15-49	Аналардың жас топтары Возрастные группы матерей						
		15-19	20-24	25-29	30-34	35-39	40-44	45-49
Барлығы								
Всего								
2010	101,93	39,68	187,63	181,62	138,16	73,05	22,15	0,77
2011	108,10	47,74	201,35	186,38	137,40	79,05	22,14	0,95
2012	110,56	53,56	212,37	185,93	133,36	79,88	19,86	0,68
2013	118,04	53,46	223,38	200,76	144,56	85,36	22,18	1,22
2014	121,63	53,82	230,57	202,16	149,73	92,94	23,56	1,93
2015	121,69	48,45	223,02	210,54	151,31	96,18	24,52	1,54
2016	123,88	42,25	224,51	217,21	160,95	99,33	26,89	1,38
2017	120,46	39,81	218,43	216,52	156,94	97,49	28,32	1,19

Жалғасы

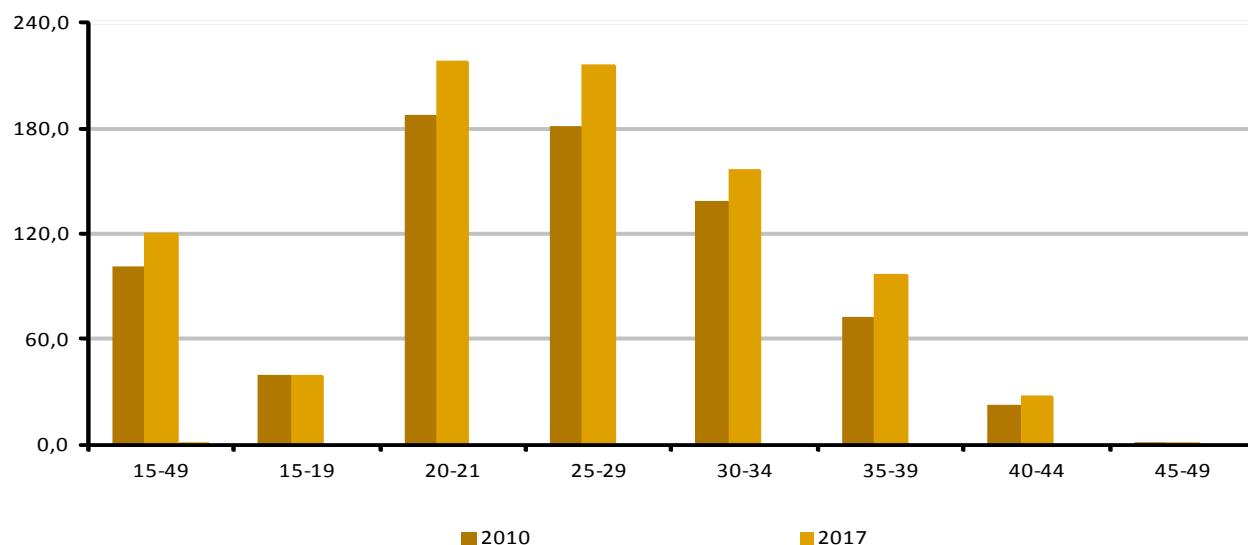
Продолжение

	15-49	Аналардың жас топтары Возрастные группы матерей						
		15-19	20-24	25-29	30-34	35-39	40-44	45-49
Қала халқы								
Городское население								
2010	91,41	35,98	172,00	170,41	130,63	64,90	21,95	0,94
2011	99,43	42,33	185,73	182,27	134,11	75,56	21,42	1,25
2012	101,06	49,91	193,25	183,88	128,61	75,42	18,02	0,73
2013	109,77	45,24	205,78	202,03	144,49	83,66	20,59	1,67
2014	124,38	52,08	239,35	222,19	156,27	101,82	24,88	1,56
2015	120,09	42,03	222,25	225,54	156,15	95,83	26,25	1,67
2016	132,26	40,10	245,52	254,91	180,46	101,99	29,08	1,79
2017	142,22	41,15	267,41	286,43	192,50	112,73	31,13	1,68
Ауыл халқы								
Сельское население								
2010	114,84	43,62	204,73	193,89	146,98	84,55	22,46	0,51
2011	118,22	53,18	217,88	190,65	141,03	83,65	23,19	0,48
2012	120,85	57,88	231,01	187,94	138,21	85,13	22,37	0,60
2013	126,78	60,91	239,93	199,53	144,63	87,30	24,29	0,59
2014	119,17	55,10	223,78	185,29	144,06	84,54	22,07	2,37
2015	122,88	52,30	223,51	199,72	147,65	96,47	22,91	1,41
2016	117,95	43,48	212,52	191,98	146,79	97,31	24,99	1,01
2017	105,97	39,06	192,29	174,23	132,51	86,56	26,07	0,75

Жас топтары бойынша туу коэффициенттері
Коэффициенты рождаемости по возрастным группам

1000 әйелге туылғандар саны

число родившихся на 1000 женщин



6.3 Аналардың туғандағы орташа жасы
Средний возраст матерей при рождении

жас

лет

	2010	2011	2012	2013	2014	2015	2016	2017
Барлық халық								
Все население								
Маңғыстау облысы	27,5	27,4	27,3	27,4	27,6	28,0	28,3	28,5
Қала халқы								
Городское население								
Маңғыстау облысы	27,7	27,7	27,6	27,6	27,8	28,0	28,4	28,4
Ауыл халқы								
Сельское население								
Маңғыстау облысы	27,2	27,0	27,0	27,0	27,1	27,3	27,6	28,4

6.4 Некеде тұрмаған әйелдерден туылғандар Родившиеся у женщин не состоявших в браке

	Туылғандар саны, адам Число родившихся, человек							
	2010	2011	2012	2013	2014	2015	2016	2017
Барлық халық Все население								
Маңғыстау облысы	1 467	1 596	1 604	1 610	1 564	1 423	1 418	1 329
Ақтау қалалық әкімшілігі	647	549	597	563	582	492	522	568
Жаңаөзен қалалық әкімшілігі	188	243	247	297	264	252	222	223
Бейнеу ауданы	126	173	156	182	138	141	136	109
Қарақия ауданы	49	100	66	62	73	67	65	39
Маңғыстау ауданы	34	23	54	25	34	37	30	16
Мұнайлы ауданы	397	477	453	454	443	414	426	352
Түпқараған ауданы	26	31	31	27	30	20	17	22
Қала халқы Городское население								
Маңғыстау облысы	804	755	813	814	808	652	654	709
Ақтау қалалық әкімшілігі	644	549	594	555	573	485	514	562
Жаңаөзен қалалық әкімшілігі	156	198	212	254	228	161	135	140
Бейнеу ауданы	0	0	0	0	0	0	0	0
Қарақия ауданы	0	0	0	0	0	0	0	0
Маңғыстау ауданы	0	0	0	0	0	0	0	0
Мұнайлы ауданы	0	0	0	0	0	0	0	0
Түпқараған ауданы	4	8	7	5	7	6	5	7
Ауыл халқы Сельское население								
Маңғыстау облысы	663	841	791	796	756	771	764	620
Ақтау қалалық әкімшілігі	3	0	3	8	9	7	8	6
Жаңаөзен қалалық әкімшілігі	32	45	35	43	36	91	87	83
Бейнеу ауданы	126	173	156	182	138	141	136	109
Қарақия ауданы	49	100	66	62	73	67	65	39
Маңғыстау ауданы	34	23	54	25	34	37	30	16
Мұнайлы ауданы	397	477	453	454	443	414	426	352
Түпқараған ауданы	22	23	24	22	23	14	12	15

6.5 Аналар өлімі Материнская смертность

	Өлгендер саны Число умерших							
	2010	2011	2012	2013	2014	2015	2016	2017
Маңғыстау облысы	1	2	-	2	4	1	1	1
Ақтау қалалық әкімшілігі	1	1	-	2	1	-	-	-
Жаңаөзен қалалық әкімшілігі	-	1	-	-	1	-	-	-
Бейнеу ауданы	-	-	-	-	-	-	-	1
Қарақия ауданы	-	-	-	-	-	-	-	-
Маңғыстау ауданы	-	-	-	-	-	-	-	-
Мұнайлы ауданы	-	-	-	-	2	1	1	-
Түпқараған ауданы	-	-	-	-	-	-	-	-

Жалғасы

Продолжение

	100000 туылғандарға На 100000 родившихся								
	2010	2011	2012	2013	2014	2015	2016	2017	
Барлығы	6.5	30.9	5.9	11.0	21.2	5.2	5.1	5.1	Всего

*2010-2017 жылғы деректер- өлгендердің негізгі тұрағы бойынша саны.
Данные за 2010-2017 гг. - по месту жительства умерших.

6.6 Жасанды түсіктер* Аборты*

	Жасанды түсіктер саны, барлығы Число абортов, всего							
	2010	2011	2012	2013	2014	2015	2016	2017
Маңғыстау облысы	1 980	2 123	2 577	2 577	2 384	2 566	2 100	2 127

Жалғасы

Продолжение

	Жасанды түсіктердің жалпы коэффициенттері Общие коэффициенты абортов							
	15-49 жаста 1000 әйелге на 1000 женщин 15-49 лет							
	2010	2011	2012	2013	2014	2015	2016	2017
Маңғыстау облысы	13,6	14,3	16,9	16,6	15,2	16,2	13,8	-

Жалғасы

Продолжение

	Жасанды түсіктер жиілігі							
	Частота абортов							
	100 туғандарға							
	на 100 родившихся							
	2010	2011	2012	2013	2014	2015	2016	2017
Маңғыстау облысы	12,8	13,0	15,1	14,0	12,5	13,3	15,6	-

* Қазақстан Республикасы Денсаулық сақтау және әлеуметтік даму министрлігі деректері бойынша.
По данным Министерства здравоохранения и социального развития Республики Казахстан.

6.7 Өлі туылғандар және өлі туылу коэффициенттері Мертворожденные и коэффициенты мертворождаемости

	Өлі туылғандар, адам Мертворожденные, человек							
	2010	2011	2012	2013	2014	2015	2016	2017
Барлық халық								
Все население								
Маңғыстау облысы	150	144	128	144	121	112	67	39
Ақтау қалалық әкімшілігі	28	36	39	47	36	34	18	13
Жаңаөзен қалалық әкімшілігі	49	48	36	27	43	13	17	5
Бейнеу ауданы	12	19	22	24	15	19	17	12
Қарақия ауданы	2	1	1	2	2	2	-	-
Маңғыстау ауданы	14	6	10	14	7	4	1	2
Мұнайлы ауданы	36	31	19	23	8	40	14	4
Түпқараған ауданы	9	3	1	7	10	-	-	3
Қала халқы								
Городское население								
Маңғыстау облысы	70	74	72	69	72	42	25	16
Ақтау қалалық әкімшілігі	28	36	39	47	36	34	18	13
Жаңаөзен қалалық әкімшілігі	41	37	31	21	35	8	7	3
Түпқараған ауданы	1	1	1	1	1	-	-	-
Ауыл халқы								
Сельское население								
Маңғыстау облысы	80	70	56	75	49	70	42	23
Ақтау қалалық әкімшілігі	-	11	-	-	-	-	-	-
Жаңаөзен қалалық әкімшілігі	8	19	4	6	8	5	10	2
Бейнеу ауданы	12	1	22	24	15	19	17	12
Қарақия ауданы	2	6	1	2	2	2	-	-
Маңғыстау ауданы	14	31	10	14	7	4	1	2
Мұнайлы ауданы	36	2	19	23	8	40	14	4
Түпқараған ауданы	8	-	-	6	9	-	-	3

Жалғасы

Продолжение

	1000 тірі және өлі туылғандарға На 1000 родившихся живыми и мертвыми							
	2010	2011	2012	2013	2014	2015	2016	2017
Барлық халық Все население								
Маңғыстау облысы	10,15	8,96	7,55	7,86	6,34	5,80	3,38	2,01
Ақтау қалалық әкімшілігі	6,54	7,75	8,43	9,53	6,64	6,29	2,92	1,98
Жаңаөзен қалалық әкімшілігі	13,82	12,78	9,14	6,09	9,54	2,89	3,92	1,15
Бейнеу ауданы	7,69	10,75	12,42	11,53	7,09	8,66	8,27	5,77
Қарақия ауданы	2,06	0,98	0,91	1,95	1,88	1,82	-	-
Маңғыстау ауданы	13,21	5,06	7,67	10,79	5,92	3,27	0,85	1,73
Мұнайлы ауданы	13,37	10,44	5,52	6,07	1,99	9,69	3,38	1,13
Түпқараған ауданы	13,39	4,10	1,30	9,14	12,84	-	-	4,09
Қала халқы Городское население								
Маңғыстау облысы	9,58	9,29	8,94	7,88	7,82	5,15	2,85	1,75
Ақтау қалалық әкімшілігі	6,58	7,76	8,47	9,64	6,73	6,36	2,96	2,00
Жаңаөзен қалалық әкімшілігі	14,36	11,79	9,89	5,68	9,51	3,08	2,84	1,22
Түпқараған ауданы	5,08	5,32	4,59	5,59	5,62	-	-	-
Ауыл халқы Сельское население								
Маңғыстау облысы	10,70	8,63	6,29	7,84	4,95	6,28	3,81	2,25
Ақтау қалалық әкімшілігі	-	-	-	-	-	-	-	-
Жаңаөзен қалалық әкімшілігі	11,58	17,80	5,67	8,19	9,66	2,64	5,34	1,05
Бейнеу ауданы	7,69	10,75	12,42	11,53	7,09	8,66	8,27	5,77
Қарақия ауданы	2,06	0,98	0,91	1,95	1,88	1,82	-	-
Маңғыстау ауданы	13,21	5,06	7,67	10,79	5,92	3,27	0,85	1,73
Мұнайлы ауданы	13,37	10,44	5,52	6,07	1,99	9,69	3,38	1,13
Түпқараған ауданы	16,84	3,68	-	10,22	14,98	-	-	5,56

6.8 Халықтың ұдайы өсуінің коэффициенттері**Коэффициенты воспроизводства населения**

	Барлық халық Все население							
	2010	2011	2012	2013	2014	2015	2016	2017
Туудың жиынтық коэффициенті								
Маңғыстау облысы	3,20	3,35	3,41	3,63	3,75	3,76	3,84	3,78
Туудың нетто-коэффициенті								
Маңғыстау облысы	3,09	3,24	3,31	3,55	3,67	3,68	3,77	3,71
Ұдайы өсудің брутто-коэффициенті								
Маңғыстау облысы	1,524	1,612	1,668	1,750	1,815	1,810	1,857	1,819
Ұдайы өсудің нетто-коэффициенті								
Маңғыстау облысы	1,473	1,558	1,623	1,711	1,777	1,774	1,820	1,783

Жалғасы

Продолжение

	Қала халқы Городское население							
	2010	2011	2012	2013	2014	2015	2016	2017
Туудың жиынтық коэффициенті								
Маңғыстау облысы	2,97	3,20	3,22	3,49	4,11	3,83	4,26	4,67
Туудың нетто-коэффициенті								
Маңғыстау облысы	2,87	3,08	3,14	3,41	4,01	3,75	4,17	4,54
Ұдайы өсудің брутто-коэффициенті								
Маңғыстау облысы	1,402	1,560	1,575	1,679	2,006	1,842	2,080	2,273
Ұдайы өсудің нетто-коэффициенті								
Маңғыстау облысы	1,355	1,501	1,534	1,640	1,962	1,803	2,036	2,213

Жалғасы

Продолжение

	Ауыл халқы Сельское население							
	2010	2011	2012	2013	2014	2015	2016	2017
	Туудың жиынтық коэффициенті							
	Суммарный коэффициент рождаемости							
Маңғыстау облысы	3,46	3,52	3,59	3,76	3,47	3,70	3,57	3,24
	Туудың нетто-коэффициенті							
	Нетто - коэффициент рождаемости							
Маңғыстау облысы	3,35	3,42	3,49	3,68	3,40	3,63	3,50	3,18
	Ұдайы өсудің брутто-коэффициенті							
	Брутто-коэффициент воспроизводства							
Маңғыстау облысы	1,668	1,669	1,761	1,817	1,662	1,783	1,711	1,542
	Ұдайы өсудің нетто-коэффициенті							
	Нетто - коэффициент воспроизводства							
Маңғыстау облысы	1,612	1,620	1,713	1,779	1,629	1,749	1,677	1,510

7. Өлім көрсеткіштері

Показатели смертности

7.1 Жас топтарына қарай өлім көрсеткіштері

Показатели смертности по возрастным группам

	Өлгендер саны, адам Число умерших, человек								
	2010	2011	2012	2013	2014	2015	2016	2017	
Барлық халық Все население									
Барлығы	2 875	2 830	2 839	2 838	2 793	2 850	2 786	2 733	Всего
0	274	50	218	174	173	177	187	150	0
1-4	46	325	53	42	44	61	41	46	1-4
5-9	15	13	16	20	27	23	23	23	5-9
10-14	7	22	5	12	17	20	16	11	10-14
15-19	39	40	46	47	37	23	26	25	15-19
20-24	74	78	40	63	54	50	40	49	20-24
25-29	78	72	65	75	70	70	53	68	25-29
30-34	109	85	98	95	87	76	65	71	30-34
35-39	122	123	129	100	99	105	102	79	35-39
40-44	133	123	139	122	132	138	138	120	40-44
45-49	180	177	178	172	163	157	163	148	45-49
50-54	228	228	232	223	226	225	209	205	50-54
55-59	234	218	234	255	240	265	240	234	55-59
60-64	244	262	262	267	244	285	287	248	60-64
65-69	199	187	183	207	235	279	304	326	65-69
70-74	303	277	336	280	253	216	214	217	70-74
75-79	198	207	193	271	290	291	272	291	75-79
80-84	212	180	181	177	166	145	175	202	80-84
85&	153	197	214	229	219	243	228	217	85&
көрсетілме- ген	23	13	16	5	9	1	1	0	не указан
Қала халқы Городское население									
Барлығы	1 756	1 194	1 628	1 606	1 573	1 467	1 476	1 406	Всего
0	138	130	97	79	91	64	76	55	0
1-4	23	36	23	15	17	20	18	11	1-4
5-9	7	5	8	8	16	10	13	9	5-9
10-14	2	8	-	8	6	6	4	6	10-14
15-19	22	14	25	18	9	7	8	12	15-19
20-24	41	30	20	33	26	21	18	16	20-24
25-29	49	30	35	43	37	36	20	41	25-29
30-34	71	38	56	50	45	41	31	31	30-34
35-39	80	43	72	61	62	55	53	41	35-39
40-44	85	48	75	73	71	60	66	64	40-44
45-49	118	56	110	104	90	92	85	78	45-49
50-54	155	88	144	139	135	117	113	113	50-54
55-59	160	83	140	142	148	157	134	123	55-59
60-64	144	87	163	156	137	147	157	125	60-64
65-69	119	84	109	135	154	156	174	170	65-69
70-74	191	141	196	157	136	113	120	112	70-74
75-79	119	94	119	162	164	162	150	170	75-79
80-84	123	5	90	90	99	82	101	113	80-84
85&	88	82	136	129	123	121	135	115	85&
көрсетілме- ген	18	1	10	4	6	0	0	0	не указан
Ауыл халқы Сельское население									
Барлығы	1 119	1 636	1 211	1 232	1 220	1 383	1 310	1 327	Всего
0	136	145	121	95	82	113	111	95	0
1-4	23		30	27	27	41	23	35	1-4
5-9	8	14	8	12	11	13	10	14	5-9
10-14	5	26	5	4	11	14	12	5	10-14
15-19	17	48	21	29	28	16	18	13	15-19
20-24	33	42	20	30	28	29	22	33	20-24
25-29	29	47	30	32	33	34	33	27	25-29
30-34	38	80	42	45	42	35	34	40	30-34

Жалғасы

Продолжение

	Өлгендер саны, адам Число умерших, человек								
	2010	2011	2012	2013	2014	2015	2016	2017	
35-39	42	75	57	39	37	50	49	38	35-39
40-44	48	121	64	49	61	78	72	56	40-44
45-49	62	140	68	68	73	65	78	70	45-49
50-54	73	135	88	84	91	108	96	92	50-54
55-59	74	175	94	113	92	108	106	111	55-59
60-64	100	103	99	111	107	138	130	123	60-64
65-69	80	136	74	72	81	123	130	156	65-69
70-74	112	113	140	123	117	103	94	105	70-74
75-79	79	85	74	109	126	129	122	121	75-79
80-84	89	115	91	87	67	63	74	89	80-84
85& көрсетілме- ген	65	115	78	100	96	122	93	102	85&
	5	12	6	1	3	1	1	-	не указан
Ерлер									
Мужчины									
Барлығы	1 739	1 651	1 685	1 683	1 715	1 741	1 667	1 586	Всего
0	139	150	115	97	104	110	107	91	0
1-4	28	30	32	26	29	36	20	23	1-4
5-9	9	6	7	11	12	16	15	11	5-9
10-14	5	13	2	7	12	12	10	7	10-14
15-19	23	25	25	33	28	13	18	11	15-19
20-24	54	53	30	49	36	36	27	32	20-24
25-29	63	56	50	54	45	57	33	55	25-29
30-34	88	65	78	70	61	53	47	53	30-34
35-39	92	91	94	75	78	79	74	62	35-39
40-44	100	93	103	95	97	102	105	86	40-44
45-49	129	133	136	119	122	126	106	112	45-49
50-54	165	159	167	156	158	165	151	144	50-54
55-59	159	154	157	169	169	179	169	150	55-59
60-64	156	157	167	175	162	181	186	160	60-64
65-69	126	103	119	123	150	170	179	203	65-69
70-74	164	134	177	152	142	120	121	117	70-74
75-79	104	90	89	121	148	140	134	134	75-79
80-84	76	72	65	76	83	56	78	76	80-84
85& көрсетілме- ген	38	55	57	70	69	90	86	59	85&
	21	12	15	5	9	1	1	-	не указан
Қала халқы									
Городское население									
Барлығы	1 034	955	944	932	980	869	851	792	Всего
0	72	81	49	42	56	35	47	33	0
1-4	12	10	12	10	10	11	11	4	1-4
5-9	5	2	-	3	6	6	9	4	5-9
10-14	2	8	-	4	5	3	1	3	10-14
15-19	13	15	14	11	8	3	4	4	15-19
20-24	33	30	15	26	18	17	11	10	20-24
25-29	39	35	28	31	23	28	11	30	25-29
30-34	61	35	44	39	29	27	23	20	30-34
35-39	58	56	53	46	54	43	36	30	35-39
40-44	62	57	61	55	50	43	48	49	40-44
45-49	82	92	87	72	66	70	60	63	45-49
50-54	110	97	99	95	94	89	87	77	50-54
55-59	107	95	89	88	110	108	98	77	55-59
60-64	83	106	97	101	87	95	104	84	60-64
65-69	69	54	71	80	99	91	96	101	65-69
70-74	96	67	104	88	83	60	60	57	70-74
75-79	59	45	50	72	85	75	68	74	75-79
80-84	37	29	23	34	48	28	39	38	80-84
85& көрсетілме- ген	18	30	36	31	43	37	38	34	85&
	16	11	9	4	6	-	-	-	не указан

	Өлгендер саны, адам Число умерших, человек								
	2010	2011	2012	2013	2014	2015	2016	2017	
Ауыл халқы									
Сельское население									
Барлығы	705	696	741	751	735	872	816	794	Всего
0	67	69	66	55	48	75	60	58	0
1-4	16	20	20	16	19	25	9	19	1-4
5-9	4	4	4	8	6	10	6	7	5-9
10-14	3	5	2	3	7	9	9	4	10-14
15-19	10	10	11	22	20	10	14	22	15-19
20-24	21	23	15	23	18	19	16	22	20-24
25-29	24	21	22	23	22	29	22	25	25-29
30-34	27	30	34	31	32	26	24	33	30-34
35-39	34	35	41	29	24	36	38	32	35-39
40-44	38	36	42	40	47	59	57	49	40-44
45-49	47	41	49	47	56	56	46	49	45-49
50-54	55	62	68	61	64	76	64	67	50-54
55-59	52	59	68	81	59	71	71	73	55-59
60-64	73	51	70	74	75	86	82	76	60-64
65-69	57	49	48	43	51	79	83	102	65-69
70-74	68	67	73	64	59	60	61	60	70-74
75-79	45	45	39	49	63	65	66	60	75-79
80-84	39	43	42	42	35	28	39	38	80-84
85&	20	25	21	39	26	53	48	25	85&
көрсетілме- ген	5	1	6	1	3	-	1	-	не указан
Әйелдер									
Женщины									
Барлығы	1 136	1 651	1 154	1 155	1 078	1 109	1 119	1 147	Всего
0	135	125	103	77	69	67	80	59	0
1-4	18	20	18	16	15	25	21	23	1-4
5-9	6	7	9	9	15	7	8	12	5-9
10-14	2	9	3	5	5	8	6	4	10-14
15-19	16	15	21	14	9	10	8	14	15-19
20-24	20	25	10	14	18	14	13	17	20-24
25-29	15	16	15	21	25	13	20	13	25-29
30-34	21	20	20	25	26	23	18	18	30-34
35-39	30	32	35	25	21	26	28	17	35-39
40-44	33	30	36	27	35	36	33	34	40-44
45-49	51	44	42	53	41	31	57	36	45-49
50-54	63	69	65	67	68	60	58	61	50-54
55-59	75	64	77	86	71	86	71	84	55-59
60-64	88	105	95	92	82	104	101	88	60-64
65-69	73	84	64	84	85	109	125	123	65-69
70-74	139	143	159	128	111	96	93	100	70-74
75-79	94	117	104	150	142	151	138	157	75-79
80-84	136	108	116	101	83	89	97	126	80-84
85&	115	142	157	159	150	153	142	158	85&
көрсетілме- ген	2	1	1	-	-	1	-	-	не указан
Қала халқы									
Городское население									
Барлығы	722	681	684	674	593	598	625	614	Всего
0	66	64	48	37	35	29	29	22	0
1-4	11	4	11	5	7	9	7	7	1-4
5-9	2	6	5	5	10	4	4	5	5-9
10-14	-	6	-	4	1	3	3	3	10-14
15-19	9	11	11	7	1	4	4	8	15-19
20-24	8	18	5	7	8	4	7	6	20-24
25-29	10	7	7	12	14	8	9	11	25-29
30-34	10	12	12	11	16	14	8	11	30-34
35-39	22	24	19	15	8	12	17	11	35-39
40-44	23	18	14	18	21	17	18	15	40-44
45-49	36	29	23	32	24	22	25	15	45-49
50-54	45	43	45	44	41	28	26	36	50-54
55-59	53	40	51	54	38	49	36	46	55-59
60-64	61	69	66	55	50	52	53	41	60-64
65-69	50	49	38	55	55	65	78	69	65-69

Жалғасы									Продолжение
	Өлгендер саны, адам Число умерших, человек								
	2010	2011	2012	2013	2014	2015	2016	2017	
70-74	95	69	92	69	53	53	60	55	70-74
75-79	60	68	69	90	79	87	82	96	75-79
80-84	86	56	67	56	51	54	62	75	80-84
85&	70	85	100	98	80	84	97	81	85&
көрсетілме- ген	2	1	1	-	-	-	-	-	не указан
Ауыл халқы									
Сельское население									
Барлығы	414	498	470	481	485	511	494	533	Всего
0	69	61	55	40	34	38	51	37	0
1-4	7	16	10	11	8	16	14	16	1-4
5-9	4	1	4	4	5	3	4	7	5-9
10-14	2	3	3	1	4	5	3	1	10-14
15-19	7	4	10	7	8	6	4	6	15-19
20-24	12	7	5	7	10	10	6	11	20-24
25-29	5	9	8	9	11	5	11	2	25-29
30-34	11	8	8	14	10	9	10	7	30-34
35-39	8	8	16	10	13	14	11	6	35-39
40-44	10	12	22	9	14	19	15	19	40-44
45-49	15	15	19	21	17	9	32	21	45-49
50-54	18	26	20	23	27	32	32	25	50-54
55-59	22	24	26	32	33	37	35	38	55-59
60-64	27	36	29	37	32	52	48	47	60-64
65-69	23	35	26	29	30	44	47	54	65-69
70-74	44	74	67	59	58	43	33	45	70-74
75-79	34	49	35	60	63	64	56	61	75-79
80-84	50	52	49	45	32	35	35	51	80-84
85&	45	57	57	61	70	69	45	77	85&
көрсетілме- ген	-	1	-	-	-	1	-	-	не указан

Жалғасы									Продолжение
	1 000 адамға өлгендер саны Число умерших на 1 000 человек								
	2010	2011	2012	2013	2014	2015	2016	2017	
Барлық халық									
Все население									
Барлығы	5,71	5,39	5,20	4,91	4,68	4,62	4,39	4,19	Всего
0	0,54	0,52	0,39	9,58	9,12	9,19	9,48	7,73	0
1-4	0,09	0,09	0,09	0,69	0,68	0,89	0,57	0,62	1-4
5-9	0,03	0,02	0,02	0,34	0,43	0,34	0,32	0,31	5-9
10-14	0,01	0,04	0,00	0,27	0,37	0,41	0,31	0,20	10-14
15-19	0,07	0,07	0,08	1,02	0,83	0,53	0,61	0,59	15-19
20-24	0,14	0,14	0,07	1,18	1,02	0,95	0,79	1,00	20-24
25-29	0,15	0,13	0,11	1,32	1,20	1,19	0,91	1,18	25-29
30-34	0,21	0,16	0,18	2,03	1,78	1,48	1,21	1,27	30-34
35-39	0,24	0,23	0,23	2,50	2,39	2,45	2,30	1,74	35-39
40-44	0,26	0,23	0,25	3,45	3,64	3,72	3,67	3,11	40-44
45-49	0,35	0,33	0,32	5,40	5,06	4,79	4,83	4,30	45-49
50-54	0,45	0,43	0,42	7,79	7,62	7,39	6,80	6,58	50-54
55-59	0,46	0,41	0,42	12,20	10,80	11,14	9,42	8,73	55-59
60-64	0,48	0,50	0,48	18,37	15,83	17,26	16,36	13,20	60-64
65-69	0,39	0,35	0,33	26,77	25,94	26,18	25,90	26,17	65-69
70-74	0,60	0,52	0,61	44,45	43,61	40,01	39,71	37,05	70-74
75-79	0,39	0,39	0,35	77,46	73,22	65,39	56,55	57,50	75-79
80-84	0,42	0,34	0,33	111,53	107,37	90,65	96,79	97,44	80-84
85&	0,30	0,37	0,39	211,83	203,77	216,02	199,22	185,58	85&
көрсетілме- ген	0,04	0,02	0,02	0,00	0,01	0,00	0,00	0,00	не указан
Қала халқы									
Городское население									
Барлығы	6,51	5,93	5,77	5,53	5,61	5,44	5,42	5,18	Всего
0	0,51	0,52	0,34	9,11	9,98	7,71	8,77	7,12	0
1-4	0,08	0,05	0,08	0,51	0,59	0,70	0,61	0,37	1-4
5-9	0,02	0,02	0,02	0,29	0,58	0,36	0,45	0,31	5-9

Жалғасы									Продолжение
	1 000 адамға өлгендер саны								
	Число умерших на 1 000 человек								
	2010	2011	2012	2013	2014	2015	2016	2017	
10-14	0,00	0,09	0,00	0,38	0,30	0,30	0,19	0,27	10-14
15-19	0,08	0,05	0,08	0,82	0,46	0,41	0,49	0,74	15-19
20-24	0,15	0,17	0,07	1,28	1,10	0,99	0,91	0,87	20-24
25-29	0,18	0,15	0,12	1,54	1,38	1,44	0,83	1,83	25-29
30-34	0,26	0,17	0,19	2,17	1,98	1,83	1,35	1,34	30-34
35-39	0,29	0,29	0,25	3,00	3,17	2,92	2,80	2,17	35-39
40-44	0,31	0,27	0,26	3,77	3,85	3,46	3,88	3,83	40-44
45-49	0,43	0,43	0,39	5,77	5,30	5,72	5,25	4,88	45-49
50-54	0,57	0,50	0,51	8,48	8,39	7,55	7,38	7,50	50-54
55-59	0,59	0,48	0,49	11,80	12,22	12,72	10,26	9,20	55-59
60-64	0,53	0,63	0,57	18,75	16,37	17,32	17,58	13,29	60-64
65-69	0,44	0,37	0,38	30,22	30,88	27,78	28,59	27,29	65-69
70-74	0,70	0,49	0,69	46,52	46,81	44,70	47,03	39,64	70-74
75-79	0,44	0,41	0,42	83,38	78,07	72,52	64,09	71,90	75-79
80-84	0,45	0,30	0,31	106,19	127,82	107,40	116,43	115,84	80-84
85&	0,32	0,41	0,48	275,94	264,96	265,35	295,73	258,93	85&
көрсетілме- ген	0,06	0,04	0,03	0,01	0,02	0,00	0,00	0,00	не указан
Ауыл халқы									
Сельское население									
Барлығы	4,78	4,80	4,58	4,29	3,85	3,99	3,62	3,49	Всего
0	0,58	0,52	0,45	10,01	8,33	10,43	10,05	8,13	0
1-4	0,09	0,14	0,11	0,84	0,75	1,02	0,54	0,79	1-4
5-9	0,03	0,02	0,03	0,38	0,31	0,33	0,23	0,31	5-9
10-14	0,02	0,03	0,01	0,17	0,42	0,48	0,39	0,15	10-14
15-19	0,07	0,05	0,08	1,20	1,11	0,61	0,69	0,49	15-19
20-24	0,14	0,12	0,07	1,09	0,95	0,93	0,71	1,07	20-24
25-29	0,12	0,12	0,11	1,10	1,05	1,01	0,96	0,77	25-29
30-34	0,16	0,15	0,15	1,89	1,60	1,21	1,11	1,22	30-34
35-39	0,18	0,17	0,21	1,98	1,69	2,08	1,93	1,43	35-39
40-44	0,20	0,19	0,24	3,06	3,42	3,95	3,50	2,56	40-44
45-49	0,26	0,22	0,25	4,91	4,80	3,89	4,45	3,80	45-49
50-54	0,31	0,35	0,33	6,86	6,72	7,23	6,22	5,72	50-54
55-59	0,31	0,33	0,35	12,74	9,09	9,43	8,54	8,25	55-59
60-64	0,42	0,35	0,37	17,86	15,18	17,20	15,09	13,10	60-64
65-69	0,34	0,33	0,28	22,05	19,86	24,40	23,02	25,05	65-69
70-74	0,47	0,56	0,53	42,06	40,38	35,88	33,13	34,63	70-74
75-79	0,33	0,37	0,28	70,07	67,75	58,21	49,40	44,88	75-79
80-84	0,38	0,38	0,34	117,65	86,84	75,36	78,68	81,09	80-84
85&	0,27	0,33	0,29	163,72	159,44	182,63	136,10	141,02	85&
көрсетілме- ген	0,02	0,00	0,02	0,00	0,01	0,00	0,00	0,00	не указан
Ерлер									
Мужчины									
Барлығы	3,45	3,15	3,08	5,87	5,78	5,67	5,28	4,89	Всего
0	0,27	0,28	0,21	10,31	10,60	11,02	10,49	9,07	0
1-4	0,05	0,05	0,05	0,82	0,87	1,02	0,54	0,60	1-4
5-9	0,01	0,01	0,01	0,36	0,37	0,46	0,41	0,28	5-9
10-14	0,01	0,02	0,00	0,31	0,50	0,48	0,37	0,25	10-14
15-19	0,04	0,04	0,04	1,40	1,23	0,58	0,82	0,50	15-19
20-24	0,10	0,10	0,05	1,81	1,33	1,34	1,03	1,27	20-24
25-29	0,12	0,10	0,09	1,90	1,55	1,94	1,13	1,90	25-29
30-34	0,17	0,12	0,14	2,99	2,49	2,06	1,75	1,89	30-34
35-39	0,18	0,17	0,17	3,76	3,78	3,69	3,35	2,73	35-39
40-44	0,19	0,17	0,18	5,44	5,40	5,57	5,66	4,51	40-44
45-49	0,25	0,25	0,24	7,68	7,81	7,91	6,47	6,70	45-49
50-54	0,32	0,30	0,30	11,57	11,32	11,41	10,32	9,69	50-54
55-59	0,31	0,29	0,28	17,61	16,52	16,26	14,28	12,05	55-59
60-64	0,31	0,30	0,30	28,00	24,33	25,19	24,24	19,18	60-64
65-69	0,25	0,19	0,21	38,02	40,12	38,95	37,48	40,18	65-69
70-74	0,32	0,25	0,32	62,74	63,51	56,97	57,08	50,85	70-74
75-79	0,20	0,17	0,16	94,24	103,88	88,44	78,25	74,53	75-79
80-84	0,15	0,13	0,11	153,38	175,29	115,35	140,92	115,06	80-84
85&	0,07	0,10	0,10	202,90	197,74	258,25	254,81	177,18	85&
көрсетілме- ген	0,04	0,02	0,02	0,00	0,01	0,00	0,00	0,00	не указан

Жалғасы

Продолжение

	1 000 адамға өлгендер саны Число умерших на 1 000 человек								
	2010	2011	2012	2013	2014	2015	2016	2017	
Қала халқы									
Городское население									
Барлығы	6,51	3,46	3,34	3,23	3,34	3,24	3,68	5,82	Всего
0	0,51	0,29	0,17	9,37	11,95	8,13	10,57	8,39	0
1-4	0,08	0,03	0,04	0,66	0,66	0,73	0,71	0,26	1-4
5-9	0,02	0,00	0,01	0,21	0,42	0,41	0,58	0,25	5-9
10-14	0,00	0,02	0,00	0,37	0,47	0,28	0,09	0,26	10-14
15-19	0,08	0,05	0,05	0,97	0,79	0,33	0,45	0,46	15-19
20-24	0,15	0,10	0,05	2,00	1,47	1,47	1,01	1,00	20-24
25-29	0,18	0,12	0,09	2,24	1,71	2,20	0,90	2,59	25-29
30-34	0,26	0,12	0,15	3,43	2,55	2,37	1,96	1,69	30-34
35-39	0,29	0,20	0,18	4,76	5,72	4,65	3,85	3,18	35-39
40-44	0,31	0,20	0,21	6,04	5,71	5,17	5,88	6,11	40-44
45-49	0,43	0,33	0,30	8,52	8,22	9,06	7,70	8,24	45-49
50-54	0,57	0,35	0,35	12,74	12,68	12,28	12,19	10,94	50-54
55-59	0,59	0,34	0,31	16,52	20,41	19,39	16,47	12,66	55-59
60-64	0,53	0,38	0,34	28,97	24,45	25,98	27,14	20,76	60-64
65-69	0,44	0,19	0,25	44,32	50,03	41,03	40,05	41,13	65-69
70-74	0,70	0,24	0,36	72,77	78,91	63,29	60,73	52,13	70-74
75-79	0,44	0,16	0,17	109,59	125,09	108,62	95,98	101,79	75-79
80-84	0,45	0,10	0,08	149,45	239,40	151,76	183,10	149,02	80-84
85&	0,32	0,10	0,12	252,03	370,69	344,19	358,49	375,69	85&
көрсетілме- ген	0,06	0,04	0,03	0,00	0,02	0,00	0,00	0,00	не указан
Ауыл халқы									
Сельское население									
Барлығы	3,01	2,80	2,80	5,17	4,65	5,08	4,55	4,21	Всего
0	0,28	0,27	0,25	11,18	9,37	13,28	10,44	9,51	0
1-4	0,06	0,08	0,07	0,96	1,04	1,23	0,42	0,83	1-4
5-9	0,01	0,01	0,01	0,49	0,33	0,49	0,28	0,30	5-9
10-14	0,01	0,02	0,00	0,25	0,53	0,61	0,58	0,24	10-14
15-19	0,04	0,04	0,04	1,80	1,58	0,76	1,06	0,52	15-19
20-24	0,09	0,09	0,05	1,64	1,22	1,24	1,05	1,45	20-24
25-29	0,10	0,08	0,08	1,57	1,41	1,75	1,29	1,44	25-29
30-34	0,11	0,12	0,12	2,56	2,43	1,82	1,58	2,03	30-34
35-39	0,14	0,14	0,15	2,82	2,15	2,97	2,98	2,41	35-39
40-44	0,16	0,14	0,15	4,79	5,10	5,90	5,48	3,35	40-44
45-49	0,20	0,16	0,18	6,67	7,38	6,83	5,35	5,40	45-49
50-54	0,23	0,25	0,25	10,11	9,78	10,53	8,54	8,57	50-54
55-59	0,22	0,23	0,25	18,96	12,16	13,06	12,07	11,48	55-59
60-64	0,31	0,20	0,26	26,76	24,20	24,38	21,35	17,69	60-64
65-69	0,24	0,19	0,18	30,07	28,90	36,80	34,92	39,28	65-69
70-74	0,29	0,27	0,27	52,65	49,71	51,79	53,89	49,69	70-74
75-79	0,19	0,18	0,14	78,15	84,6	72,83	65,74	56,02	75-79
80-84	0,16	0,17	0,15	156,72	128,21	93,02	114,54	93,71	80-84
85&	0,08	0,17	0,08	175,68	113,45	219,92	207,34	103,09	85&
көрсетілме- ген	0,02	0,00	0,02	0,00	0,01	0,00	0,00	0,00	не указан
Әйелдер									
Женщины									
Барлығы	2,25	2,24	2,11	3,97	3,59	3,58	3,51	3,51	Всего
0	0,26	0,23	0,18	8,8	7,54	7,22	8,41	6,29	0
1-4	0,03	0,03	0,03	0,54	0,48	0,75	0,6	0,64	1-4
5-9	0,01	0,01	0,01	0,31	0,49	0,21	0,23	0,33	5-9
10-14	0,00	0,01	0,00	0,23	0,22	0,33	0,24	0,15	10-14
15-19	0,03	0,02	0,03	0,62	0,41	0,47	0,39	0,68	15-19
20-24	0,04	0,04	0,01	0,53	0,69	0,55	0,53	0,71	20-24
25-29	0,03	0,03	0,02	0,74	0,86	0,44	0,68	0,46	25-29
30-34	0,04	0,03	0,03	1,07	1,07	0,90	0,67	0,64	30-34
35-39	0,06	0,06	0,06	1,24	1,01	1,21	1,26	0,75	35-39
40-44	0,06	0,05	0,06	1,51	1,91	1,92	1,73	1,74	40-44
45-49	0,10	0,08	0,07	3,24	2,47	1,84	3,29	2,03	45-49
50-54	0,12	0,13	0,11	4,41	4,31	3,76	3,6	3,74	50-54
55-59	0,14	0,12	0,14	7,58	5,91	6,72	5,21	5,84	55-59
60-64	0,17	0,20	0,17	11,08	9,32	11,15	10,23	8,42	60-64
65-69	0,14	0,16	0,11	18,68	15,93	17,33	17,93	16,62	65-69

Жалғасы									Продолжение
	1 000 адамға өлгендер саны Число умерших на 1 000 человек								
	2010	2011	2012	2013	2014	2015	2016	2017	
70-74	0,27	0,27	0,29	32,97	31,07	29,16	28,45	28,12	70-74
75-79	0,18	0,22	0,19	67,74	55,82	52,67	44,55	48,12	75-79
80-84	0,27	0,20	0,21	92,53	77,39	79,89	77,32	89,20	80-84
85&	0,22	0,27	0,28	215,96	206,58	197,18	176,25	188,86	85&
көрсетілме- ген	0,00	0,00	0,00	0,00	0,00	0,00	0,00	0,00	не указан
Қала халқы									
Городское население									
Барлығы	2,68	2,46	2,42	4,52	4,17	4,44	4,6	4,54	Всего
0	0,24	0,23	0,17	8,84	7,93	7,26	6,88	5,80	0
1-4	0,04	0,01	0,03	0,36	0,51	0,68	0,5	0,49	1-4
5-9	0,02	0,02	0,01	0,38	0,76	0,31	0,3	0,37	5-9
10-14	0,00	0,02	0,00	0,39	0,1	0,32	0,3	0,29	10-14
15-19	0,00	0,04	0,03	0,65	0,11	0,50	0,53	1,09	15-19
20-24	0,03	0,06	0,01	0,55	0,71	0,41	0,78	0,72	20-24
25-29	0,03	0,02	0,02	0,86	1,05	0,65	0,77	1,02	25-29
30-34	0,03	0,04	0,04	0,94	1,42	1,27	0,71	0,97	30-34
35-39	0,08	0,08	0,06	1,4	0,79	1,26	1,77	1,16	35-39
40-44	0,08	0,06	0,05	1,76	2,17	1,88	2,03	1,72	40-44
45-49	0,13	0,10	0,08	3,34	2,68	2,63	2,98	1,80	45-49
50-54	0,16	0,15	0,16	4,90	4,70	3,39	3,18	4,49	50-54
55-59	0,19	0,14	0,18	8,02	5,63	7,24	5,07	6,31	55-59
60-64	0,22	0,25	0,23	11,33	10,35	10,76	10,39	7,65	60-64
65-69	0,18	0,17	0,13	20,66	18,21	19,13	21,15	18,29	65-69
70-74	0,35	0,25	0,32	31,75	28,46	33,54	38,38	31,76	70-74
75-79	0,22	0,24	0,24	69,98	55,4	56,37	50,25	58,63	75-79
80-84	0,31	0,20	0,23	90,32	88,85	93,26	94,73	104,09	80-84
85&	0,26	0,30	0,35	284,47	230,11	241,03	276,75	229,37	85&
көрсетілме- ген	0,00	0,00	0,00	0,00	0,00	0,00	0,00	0,00	не указан
Ауыл халқы									
Сельское население									
Барлығы	1,77	2,00	1,78	1,71	1,64	1,50	1,39	2,78	Всего
0	0,29	0,24	0,20	8,75	7,20	7,37	9,62	6,63	0
1-4	0,03	0,06	0,03	0,72	0,46	0,80	0,67	0,73	1-4
5-9	0,01	0,00	0,01	0,26	0,29	0,15	0,19	0,31	5-9
10-14	0,00	0,01	0,01	0,09	0,31	0,34	0,20	0,06	10-14
15-19	0,03	0,01	0,03	0,59	0,64	0,45	0,31	0,45	15-19
20-24	0,05	0,02	0,01	0,52	0,68	0,63	0,38	0,71	20-24
25-29	0,02	0,03	0,03	0,62	0,70	0,29	0,63	0,11	25-29
30-34	0,04	0,03	0,03	1,20	0,77	0,62	0,65	0,42	30-34
35-39	0,03	0,03	0,06	1,06	1,22	1,17	0,87	0,45	35-39
40-44	0,04	0,04	0,08	1,18	1,62	1,95	1,47	1,75	40-44
45-49	0,06	0,06	0,07	3,09	2,24	1,06	3,58	2,24	45-49
50-54	0,07	0,10	0,07	3,70	3,83	4,15	4,03	3,02	50-54
55-59	0,09	0,09	0,09	6,93	6,27	6,15	5,36	5,36	55-59
60-64	0,11	0,14	0,11	10,72	8,06	11,56	10,06	9,23	60-64
65-69	0,09	0,14	0,09	15,80	12,96	15,21	14,31	14,88	65-69
70-74	0,18	0,29	0,25	34,52	33,91	25,12	19,35	24,66	70-74
75-79	0,14	0,19	0,13	64,62	56,35	48,36	38,21	37,54	75-79
80-84	0,21	0,20	0,18	95,44	64,19	65,42	58,33	73,70	80-84
85&	0,19	0,23	0,21	157,11	186,27	161,85	100,75	159,60	85&
көрсетілме- ген	0,00	0,00	0,00	0,00	0,00	0,00	0,00	0,00	не указан

7.3 5 жасқа дейінгі балалар өлімі
Детская смертность в возрасте до 5 лет

	Өлгендер саны, адам Число умерших, человек							
	2010	2011	2012	2013	2014	2015	2016	2017
Ұлдар және қыздар								
Мальчики и девочки								
Маңғыстау облысы	320	325	271	216	217	238	228	196
Ақтау қалалық әкімшілігі	87	81	74	40	64	46	65	54

Жалғасы

Продолжение

	Өлгендер саны, адам							
	Число умерших, человек							
	2010	2011	2012	2013	2014	2015	2016	2017
Жаңаөзен қалалық әкімшілігі	75	86	52	63	52	59	46	32
Бейнеу ауданы	41	38	48	41	26	30	24	27
Қарақия ауданы	11	14	24	11	9	16	17	17
Маңғыстау ауданы	26	33	14	16	16	23	15	10
Мұнайлы ауданы	59	60	44	38	41	57	48	50
Түпқараған ауданы	21	13	15	7	9	7	13	6
Қала халқы								
Городское население								
Маңғыстау облысы	161	159	120	94	108	84	94	66
Ақтау қалалық әкімшілігі	87	79	73	39	64	46	64	52
Жаңаөзен қалалық әкімшілігі	69	76	45	54	40	36	26	13
Бейнеу ауданы	-	-	-	-	-	-	-	-
Қарақия ауданы	-	-	-	-	-	-	-	-
Маңғыстау ауданы	-	-	-	-	-	-	-	-
Мұнайлы ауданы	-	-	-	-	-	-	-	-
Түпқараған ауданы	5	4	2	1	4	2	4	1
Ауыл халқы								
Сельское население								
Маңғыстау облысы	159	166	151	122	109	154	134	130
Ақтау қалалық әкімшілігі	-	2	1	1	-	-	1	2
Жаңаөзен қалалық әкімшілігі	6	10	7	9	12	23	20	19
Бейнеу ауданы	41	38	48	41	26	30	24	27
Қарақия ауданы	11	14	24	11	9	16	17	17
Маңғыстау ауданы	26	33	14	16	16	23	15	10
Мұнайлы ауданы	59	60	44	38	41	57	48	50
Түпқараған ауданы	16	9	13	6	5	5	9	5
Ұлдар								
Мальчики								
Маңғыстау облысы	167	180	147	123	133	146	127	114
Ақтау қалалық әкімшілігі	45	47	37	22	38	26	41	29
Жаңаөзен қалалық әкімшілігі	41	51	27	34	32	34	25	22
Бейнеу ауданы	18	21	27	21	16	18	15	18
Қарақия ауданы	4	3	15	9	6	10	10	10
Маңғыстау ауданы	15	20	8	8	13	13	5	5
Мұнайлы ауданы	28	33	25	24	21	42	24	28
Түпқараған ауданы	16	5	8	5	7	3	7	2
Қала халқы								
Городское население								
Маңғыстау облысы	84	91	61	52	66	46	58	37
Ақтау қалалық әкімшілігі	45	45	36	21	38	26	40	27
Жаңаөзен қалалық әкімшілігі	37	45	25	30	24	19	15	10
Бейнеу ауданы	-	-	-	-	-	-	-	-
Қарақия ауданы	-	-	-	-	-	-	-	-
Маңғыстау ауданы	-	-	-	-	-	-	-	-
Мұнайлы ауданы	-	-	-	-	-	-	-	-
Түпқараған ауданы	2	1	-	1	4	1	3	-
Ауыл халқы								
Сельское население								
Маңғыстау облысы	83	45	86	71	67	100	69	77
Ақтау қалалық әкімшілігі	-	45	1	1	-	-	1	2
Жаңаөзен қалалық әкімшілігі	4	-	2	4	8	15	10	12
Бейнеу ауданы	18	-	27	21	16	18	15	18
Қарақия ауданы	4	-	15	9	6	10	10	10
Маңғыстау ауданы	15	-	8	8	13	13	5	5
Мұнайлы ауданы	28	1	25	24	21	42	24	28
Түпқараған ауданы	14	91	8	4	3	2	4	2
Қыздар								
Девочки								
Маңғыстау облысы	153	145	124	93	84	92	101	82
Ақтау қалалық әкімшілігі	42	34	37	18	26	20	24	25
Жаңаөзен қалалық әкімшілігі	34	35	25	29	20	25	21	10
Бейнеу ауданы	23	17	21	20	10	12	9	9
Қарақия ауданы	7	11	9	2	3	6	7	7
Маңғыстау ауданы	11	13	6	8	3	10	10	5
Мұнайлы ауданы	31	27	19	14	20	15	24	22
Түпқараған ауданы	5	8	7	2	2	4	6	4

Жалғасы

Продолжение

	Өлгендер саны, адам Число умерших, человек							
	2010	2011	2012	2013	2014	2015	2016	2017
Қала халқы								
Городское население								
Маңғыстау облысы	77	68	59	42	42	38	36	29
Ақтау қалалық әкімшілігі	42	34	37	18	26	20	24	25
Жаңаөзен қалалық әкімшілігі	32	31	20	24	16	17	11	3
Бейнеу ауданы	-	-	-	-	-	-	-	-
Қарақия ауданы	-	-	-	-	-	-	-	-
Маңғыстау ауданы	-	-	-	-	-	-	-	-
Мұнайлы ауданы	-	-	-	-	-	-	-	-
Түпқараған ауданы	3	3	2	-	-	1	1	1
Ауыл халқы								
Сельское население								
Маңғыстау облысы	76	77	65	51	42	54	65	53
Ақтау қалалық әкімшілігі	-	-	-	-	-	-	-	-
Жаңаөзен қалалық әкімшілігі	2	4	5	5	4	8	10	7
Бейнеу ауданы	23	17	21	20	10	12	9	9
Қарақия ауданы	7	11	9	2	3	6	7	7
Маңғыстау ауданы	11	13	6	8	3	10	10	5
Мұнайлы ауданы	31	27	19	14	20	15	24	22
Түпқараған ауданы	2	5	5	2	2	3	5	3

Жалғасы

Продолжение

	1 000 адамға өлгендер саны Число умерших на 1 000 человек							
	2010	2011	2012	2013	2014	2015	2016	2017
	Ұлдар және қыздар Мальчики и девочки							
Маңғыстау облысы	21,64	20,22	15,98	11,79	11,36	12,33	11,52	10,11
Ақтау қалалық әкімшілігі	20,31	17,44	15,99	8,11	11,80	8,51	10,56	8,24
Жаңаөзен қалалық әкімшілігі	21,15	22,90	13,20	14,22	11,54	13,13	10,60	7,36
Бейнеу ауданы	26,28	21,51	27,09	19,69	12,29	13,68	11,67	1298
Қарақия ауданы	11,33	13,69	21,74	10,73	8,44	14,57	15,02	17,86
Маңғыстау ауданы	24,53	27,85	10,74	12,34	13,54	18,82	12,76	8,64
Мұнайлы ауданы	21,91	20,21	12,78	10,03	10,19	13,80	11,60	14,07
Түпқараған ауданы	31,25	17,76	19,46	9,14	11,55	9,17	16,29	8,17
Қала халқы Городское население								
Маңғыстау облысы	22,03	19,97	14,89	10,74	11,73	10,30	10,73	7,22
Ақтау қалалық әкімшілігі	20,44	17,04	15,85	8,00	11,97	8,61	10,51	8,00
Жаңаөзен қалалық әкімшілігі	24,17	24,22	13,91	14,60	10,87	13,86	10,54	5,31
Бейнеу ауданы	0,00	0,00	0,00	0,00	0,00	0,00	0,00	0,00
Қарақия ауданы	0,00	0,00	0,00	0,00	0,00	0,00	0,00	0,00
Маңғыстау ауданы	0,00	0,00	0,00	0,00	0,00	0,00	0,00	0,00
Мұнайлы ауданы	0,00	0,00	0,00	0,00	0,00	0,00	0,00	0,00
Түпқараған ауданы	7,24	6,47	2,84	1,36	4,83	9,35	18,96	5,15
Ауыл халқы Сельское население								
Маңғыстау облысы	21,27	20,46	16,96	12,75	11,02	13,81	12,15	12,70
Ақтау қалалық әкімшілігі	0,00	0,2	45,45	17,54	0,00	0,00	14,71	37,74
Жаңаөзен қалалық әкімшілігі	8,68	16,18	9,93	12,28	14,49	12,12	10,67	10,02
Бейнеу ауданы	26,28	21,51	27,09	19,69	12,29	13,68	11,67	12,98
Қарақия ауданы	11,33	13,69	21,74	10,73	8,44	14,57	15,02	17,86
Маңғыстау ауданы	24,53	27,85	10,74	12,34	13,54	18,82	12,76	8,64
Мұнайлы ауданы	21,91	20,21	12,78	10,03	10,19	13,80	11,60	14,07
Түпқараған ауданы	33,68	16,54	23,51	10,22	8,32	9,11	15,33	9,26
Ұлдар Мальчики								
Маңғыстау облысы	21,60	21,58	16,98	12,98	13,49	14,59	12,42	11,33
Ақтау қалалық әкімшілігі	19,72	19,85	15,35	8,63	13,64	9,25	13,03	8,60
Жаңаөзен қалалық әкімшілігі	22,53	26,72	13,57	14,66	13,88	14,51	11,12	9,72
Бейнеу ауданы	21,28	22,46	29,48	19,44	15,17	15,79	14,59	16,81
Қарақия ауданы	8,10	5,63	27,42	17,14	10,93	17,70	16,95	19,46
Маңғыстау ауданы	28,74	31,80	12,36	12,31	20,50	21,00	7,78	8,65
Мұнайлы ауданы	19,70	20,89	13,90	12,19	9,91	19,64	11,13	15,11
Түпқараған ауданы	46,38	12,89	22,79	12,92	16,95	7,98	16,95	4,93

Жалғасы

Продолжение

	1 000 адамға өлгендер саны Число умерших на 1 000 человек							
	2010	2011	2012	2013	2014	2015	2016	2017
Қала халқы								
Городское население								
Маңғыстау облысы	21,84	22,35	14,81	11,46	14,02	10,87	12,94	7,88
Ақтау қалалық әкімшілігі	19,80	19,02	15,00	8,33	13,86	9,35	12,85	8,09
Жаңаөзен қалалық әкімшілігі	25,19	27,93	15,38	15,54	12,83	14,05	11,90	7,95
Бейнеу ауданы	0,00	0,00	0,00	0,00	0,00	0,00	0,00	0,00
Қарақия ауданы	0,00	0,00	0,00	0,00	0,00	0,00	0,00	0,00
Маңғыстау ауданы	0,00	0,00	0,00	0,00	0,00	0,00	0,00	0,00
Мұнайлы ауданы	0,00	0,00	0,00	0,00	0,00	0,00	0,00	0,00
Түпқараған ауданы	19,23	10,53	0,00	11,49	41,24	10,20	28,04	0,00
Ауыл халқы								
Сельское население								
Маңғыстау облысы	21,37	10,54	18,94	14,37	13,01	17,31	12,01	14,35
Ақтау қалалық әкімшілігі	0,00	22, 500	90,91	35,71	0,00	0,00	30,30	52,63
Жаңаөзен қалалық әкімшілігі	11,40	0,00	5,51	10,28	18,43	15,09	10,12	11,94
Бейнеу ауданы	74,69	0,00	104,65	70,00	50,63	64,75	49,02	59,02
Қарақия ауданы	8,10	0,00	27,42	17,14	10,93	17,70	16,95	19,46
Маңғыстау ауданы	28,74	0,00	12,36	12,31	20,50	21,00	7,78	8,65
Мұнайлы ауданы	19,70	0,63	13,90	12,19	9,91	19,58	11,13	15,11
Түпқараған ауданы	58,09	310,58	31,01	13,33	9,49	7,19	13,07	6,56
Қыздар								
Девочки								
Маңғыстау облысы	21,69	18,75	14,94	10,52	9,09	9,89	10,56	8,80
Ақтау қалалық әкімшілігі	20,99	14,94	16,70	7,55	9,86	7,74	7,98	7,85
Жаңаөзен қалалық әкімшілігі	19,70	18,95	12,81	13,74	9,08	11,66	10,04	4,80
Бейнеу ауданы	70,34	49,42	50,00	52,77	27,32	31,01	23,38	27,44
Қарақия ауданы	14,68	22,45	16,16	4,00	5,80	11,26	12,92	15,98
Маңғыстау ауданы	20,45	23,38	9,15	12,36	5,47	16,58	18,76	8,62
Мұнайлы ауданы	24,37	19,44	11,55	7,70	10,50	7,57	12,12	12,93
Түпқараған ауданы	15,29	23,26	16,67	5,28	5,46	10,34	15,58	12,20
Қала халқы								
Городское население								
Маңғыстау облысы	22,24	17,48	14,98	9,96	9,34	9,69	8,41	6,51
Ақтау қалалық әкімшілігі	21,17	14,97	16,78	7,64	9,97	7,81	8,07	7,89
Жаңаөзен қалалық әкімшілігі	23,09	20,30	12,43	13,58	8,84	13,65	9,12	2,52
Бейнеу ауданы	0,00	0,00	0,00	0,00	0,00	0,00	0,00	0,00
Қарақия ауданы	0,00	0,00	0,00	0,00	0,00	0,00	0,00	0,00
Маңғыстау ауданы	0,00	0,00	0,00	0,00	0,00	0,00	0,00	0,00
Мұнайлы ауданы	0,00	0,00	0,00	0,00	0,00	0,00	0,00	0,00
Түпқараған ауданы	0,00	0,00	0,00	0,00	0,00	0,00	0,00	0,00
Ауыл халқы								
Сельское население								
Маңғыстау облысы	21,16	20,04	14,90	11,02	8,86	10,05	12,30	10,89
Ақтау қалалық әкімшілігі	0,00	0,00	0,00	0,00	0,00	0,00	0,00	0,00
Жаңаөзен қалалық әкімшілігі	5,88	12,50	14,62	14,53	10,15	8,86	11,29	7,86
Бейнеу ауданы	32,21	20,43	24,53	19,96	9,43	11,40	8,75	8,92
Қарақия ауданы	14,68	22,45	16,16	4,00	5,80	11,26	12,92	15,98
Маңғыстау ауданы	20,45	23,38	9,15	12,36	5,47	16,58	18,76	8,62
Мұнайлы ауданы	24,37	19,44	11,55	7,70	10,50	7,56	12,12	12,93
Түпқараған ауданы	8,55	19,92	16,95	6,97	7,02	11,07	17,79	12,77

7.4 Этностар бойынша 5 жасқа дейінгі балалар өлімі
Детская смертность в возрасте до 5 лет по этносам

	Өлгендер саны, адам Число умерших, человек								
	2010	2011	2012	2013	2014	2015	2016	2017	
Ұлдар және қыздар Мальчики и девочки									
Барлығы	320	325	271	216	217	238	228	196	Всего
Қазақтар	311	310	263	208	213	232	220	189	Казахи
Орыстар	7	10	3	5	2	6	4	7	Русские
Немістер	-	-	-	-	-	-	-	-	Немцы
Басқа этностар	2	5	5	3	2	-	4	-	Другие этносы

Жалғасы

Продолжение

	Өлгендер саны, адам Число умерших, человек								
	2010	2011	2012	2013	2014	2015	2016	2017	
Қала халқы									
Городское население									
Барлығы	161	159	120	94	108	84	94	66	Всего
Қазақтар	153	146	113	86	104	79	89	60	Казахи
Орыстар	6	10	3	5	2	5	3	6	Русские
Немістер	-	-	-	-	-	-	-	-	Немцы
Басқа этностар	2	3	4	3	2	-	2	-	Другие этносы
Ауыл халқы									
Сельское население									
Барлығы	159	166	151	122	109	154	134	130	Всего
Қазақтар	158	164	150	122	109	153	131	129	Казахи
Орыстар	1	-	-	-	-	1	1	1	Русские
Немістер	-	-	-	-	-	-	-	-	Немцы
Басқа этностар	-	2	1	-	-	-	2	-	Другие этносы
Ұлдар									
Мальчики									
Барлығы	167	180	147	123	133	146	127	114	Всего
Қазақтар	160	168	141	119	132	141	122	110	Казахи
Орыстар	5	8	2	3	-	5	2	4	Русские
Немістер	-	-	-	-	-	-	-	-	Немцы
Басқа этностар	2	4	4	1	1	-	3	-	Другие этносы
Қала халқы									
Городское население									
Барлығы	84	91	61	52	66	46	58	37	Всего
Қазақтар	78	81	56	48	65	42	55	34	Казахи
Орыстар	4	8	2	3	-	4	1	3	Русские
Немістер	-	-	-	-	-	-	-	-	Немцы
Басқа этностар	2	2	3	1	1	-	2	-	Другие этносы
Ауыл халқы									
Сельское население									
Барлығы	83	89	86	71	67	100	69	77	Всего
Қазақтар	82	87	85	71	67	99	67	76	Казахи
Орыстар	1	-	-	-	-	1	1	1	Русские
Немістер	-	-	-	-	-	-	-	-	Немцы
Басқа этностар	-	2	1	-	-	-	1	-	Другие этносы
Қыздар									
Девочки									
Барлығы	153	145	124	93	84	92	101	82	Всего
Қазақтар	151	142	122	89	81	91	98	79	Казахи
Орыстар	2	2	1	2	2	1	2	3	Русские
Немістер	-	-	-	-	-	-	-	-	Немцы
Басқа этностар	-	1	1	2	-	-	1	-	Другие этносы
Қала халқы									
Городское население									
Барлығы	77	68	59	42	42	38	36	29	Всего
Қазақтар	75	65	57	38	39	37	34	26	Казахи
Орыстар	2	2	1	2	2	1	2	3	Русские
Немістер	-	-	-	-	-	-	-	-	Немцы
Басқа этностар	-	1	1	2	1	-	-	-	Другие этносы
Ауыл халқы									
Сельское население									
Барлығы	76	77	65	51	42	54	65	53	Всего
Қазақтар	76	77	65	51	42	54	64	53	Казахи
Орыстар	-	-	-	-	-	-	-	-	Русские
Немістер	-	-	-	-	-	-	-	-	Немцы
Басқа этностар	-	-	-	-	-	-	1	-	Другие этносы

Жалғасы

Продолжение

	1 000 адамға өлгендер саны Число умерших на 1 000 человек								
	2010	2011	2012	2013	2014	2015	2016	2017	
Ұлдар және қыздар Мальчики и девочки									
Барлығы	0,65	0,52	0,40	0,38	0,41	0,38	0,36	-	Всего

Жалғасы

Продолжение

	1000 адамға өлгендер саны Число умерших на 1000 человек								
	2010	2011	2012	2013	2014	2015	2016	2017	
Қазақтар	0,62	0,50	0,38	0,38	0,39	0,36	0,10	-	Казахи
Орыстар	0,02	0,01	0,01	0,00	0,01	0,01	0,07	-	Русские
Немістер	-	-	-	-	-	-	-	-	Немцы
Басқа этностар	0,01	0,01	0,01	0,00	-	0,01	0,03	-	Другие этносы
Қала халқы									
Городское население									
Барлығы	0,60	0,58	0,43	0,33	0,37	0,31	0,35	-	Всего
Қазақтар	0,57	0,53	0,40	0,30	0,35	0,29	0,33	-	Казахи
Орыстар	0,02	0,04	0,01	0,02	0,01	0,02	0,01	-	Русские
Немістер	-	-	-	-	-	-	-	-	Немцы
Басқа этностар	0,01	0,01	0,01	0,01	0,01	-	0,01	-	Другие этносы
Ауыл халқы									
Сельское население									
Барлығы	0,68	0,67	0,57	0,44	0,37	0,45	0,38	-	Всего
Қазақтар	0,68	0,66	0,57	0,44	0,37	0,45	0,37	-	Казахи
Орыстар	0,00	-	-	-	-	0,00	0,00	-	Русские
Немістер	-	-	-	-	-	-	-	-	Немцы
Басқа этностар	-	0,01	0,00	-	-	-	0,01	-	Другие этносы
Ұлдар									
Мальчики									
Барлығы	1,41	1,43	1,10	0,87	0,89	0,87	0,72	-	Всего
Қазақтар	1,35	1,34	1,05	0,84	0,89	0,84	0,69	-	Казахи
Орыстар	0,04	0,06	0,01	0,02	-	0,03	0,01	-	Русские
Немістер	-	-	-	-	-	-	-	-	Немцы
Басқа этностар	0,02	0,03	0,03	0,01	0,01	-	0,02	-	Другие этносы
Қала халқы									
Городское население									
Барлығы	0,64	0,68	0,44	0,37	0,46	0,34	0,43	-	Всего
Қазақтар	0,60	0,60	0,41	0,34	0,46	0,31	0,40	-	Казахи
Орыстар	0,03	0,06	0,01	0,02	-	0,03	0,01	-	Русские
Немістер	-	-	-	-	-	-	-	-	Немцы
Басқа этностар	0,02	0,01	0,02	0,01	0,01	-	0,01	-	Другие этносы
Ауыл халқы									
Сельское население									
Барлығы	0,70	0,71	0,64	0,50	0,45	0,60	0,39	-	Всего
Қазақтар	0,69	0,69	0,64	0,50	0,45	0,59	0,38	-	Казахи
Орыстар	0,01	-	-	-	-	0,01	0,01	-	Русские
Немістер	-	-	-	-	-	-	-	-	Немцы
Басқа этностар	-	0,02	0,01	-	-	-	0,01	-	Другие этносы
Қыздар									
Девочки									
Барлығы	0,60	0,55	0,45	0,33	0,28	0,30	0,32	-	Всего
Қазақтар	0,59	0,54	0,44	0,31	0,27	0,30	0,31	-	Казахи
Орыстар	0,01	0,01	0,00	0,01	0,01	0,00	0,01	-	Русские
Немістер	-	-	-	-	-	-	-	-	Немцы
Басқа этностар	-	0,00	0,00	0,01	-	-	0,00	-	Другие этносы
Қала халқы									
Городское население									
Барлығы	0,55	0,48	0,41	0,28	0,28	0,28	0,27	-	Всего
Қазақтар	0,54	0,46	0,39	0,26	0,26	0,28	0,25	-	Казахи
Орыстар	0,01	0,01	0,01	0,01	0,01	0,01	0,01	-	Русские
Немістер	-	-	-	-	-	-	-	-	Немцы
Басқа этностар	-	0,01	0,01	0,01	0,01	-	-	-	Другие этносы
Ауыл халқы									
Сельское население									
Барлығы	0,66	0,63	0,50	0,37	0,29	0,32	0,36	-	Всего
Қазақтар	0,66	0,63	0,50	0,37	0,29	0,32	0,36	-	Казахи
Орыстар	-	-	-	-	-	-	-	-	Русские
Немістер	-	-	-	-	-	-	-	-	Немцы
Басқа этностар	-	-	-	-	-	-	0,01	-	Другие этносы

7.5 Нәрестелер өлімі
Младенческая смертность

	Өлгендер саны, адам Число умерших, человек							
	2010	2011	2012	2013	2014	2015	2016	2017
Ұлдар және қыздар								
Мальчики и девочки								
Маңғыстау облысы	274	275	218	174	173	177	187	150
Ақтау қалалық әкімшілігі	79	77	58	35	52	40	53	48
Жаңаөзен қалалық әкімшілігі	60	73	43	50	43	44	39	24
Бейнеу ауданы	34	26	38	37	17	19	20	19
Қарақия ауданы	11	11	17	7	6	12	12	13
Маңғыстау ауданы	19	27	12	11	10	16	11	7
Мұнайлы ауданы	55	51	37	29	37	41	42	35
Түпқараған ауданы	16	10	13	5	8	5	10	4
Қала халқы								
Городское население								
Маңғыстау облысы	138	145	97	79	91	64	76	55
Ақтау қалалық әкімшілігі	79	75	58	34	52	40	52	46
Жаңаөзен қалалық әкімшілігі	56	67	37	44	35	24	22	9
Түпқараған ауданы	3	3	2	1	4	-	2	-
Ауыл халқы								
Сельское население								
Маңғыстау облысы	136	130	121	95	82	113	111	95
Ақтау қалалық әкімшілігі	4	2	6	1	8	20	1	2
Жаңаөзен қалалық әкімшілігі	34	6	38	6	17	19	17	15
Бейнеу ауданы	11	26	17	37	6	12	20	19
Қарақия ауданы	19	11	12	7	10	16	12	13
Маңғыстау ауданы	55	27	37	11	37	41	11	7
Мұнайлы ауданы	13	51	11	29	4	5	42	35
Түпқараған ауданы	136	7	121	4	82	113	8	4
Ұлдар								
Мальчики								
Маңғыстау облысы	139	150	115	97	104	110	107	91
Ақтау қалалық әкімшілігі	40	44	30	19	30	22	34	27
Жаңаөзен қалалық әкімшілігі	34	42	20	25	28	28	21	19
Бейнеу ауданы	15	14	23	20	10	13	13	12
Қарақия ауданы	4	1	10	5	4	7	8	8
Маңғыстау ауданы	8	17	6	4	8	8	4	3
Мұнайлы ауданы	26	29	20	20	18	30	21	21
Түпқараған ауданы	12	3	6	4	6	2	6	1
Қала халқы								
Городское население								
Маңғыстау облысы	72	81	49	42	56	35	47	33
Ақтау қалалық әкімшілігі	40	42	30	18	30	22	33	25
Жаңаөзен қалалық әкімшілігі	31	39	19	23	22	13	12	8
Түпқараған ауданы	1	0	0	1	4	-	2	-
Ауыл халқы								
Сельское население								
Маңғыстау облысы	67	69	66	55	48	75	60	58
Ақтау қалалық әкімшілігі	3	2	1	1	6	15	1	2
Жаңаөзен қалалық әкімшілігі	15	3	23	2	10	13	9	11
Бейнеу ауданы	4	14	10	20	4	7	13	12
Қарақия ауданы	8	1	6	5	8	8	8	8
Маңғыстау ауданы	26	17	20	4	18	30	4	3
Мұнайлы ауданы	11	29	6	20	2	2	21	21
Түпқараған ауданы	67	3	66	3	48	75	4	1
Қыздар								
Девочки								
Маңғыстау облысы	135	125	103	77	69	67	80	59
Ақтау қалалық әкімшілігі	39	33	28	16	22	18	19	21
Жаңаөзен қалалық әкімшілігі	26	31	23	25	15	16	18	5
Бейнеу ауданы	19	12	15	17	7	6	7	7
Қарақия ауданы	7	10	7	2	2	5	4	5
Маңғыстау ауданы	11	10	6	7	2	8	7	4
Мұнайлы ауданы	29	22	17	9	19	11	21	14
Түпқараған ауданы	4	7	7	1	2	3	4	3

Жалғасы

Продолжение

	Өлгендер саны, адам Число умерших, человек							
	2010	2011	2012	2013	2014	2015	2016	2017
Қала халқы								
Городское население								
Маңғыстау облысы	66	64	48	37	35	29	29	22
Ақтау қалалық әкімшілігі	39	33	28	16	22	18	19	21
Жаңаөзен қалалық әкімшілігі	25	28	18	21	13	11	10	1
Түпқараған ауданы	2	3	2	-	-	-	-	-
Ауыл халқы								
Сельское население								
Маңғыстау облысы	69	61	55	40	34	38	51	37
Ақтау қалалық әкімшілігі	1	0	5	0	2	5	0	0
Жаңаөзен қалалық әкімшілігі	19	3	15	4	7	6	8	4
Бейнеу ауданы	7	12	7	17	2	5	7	7
Қарақия ауданы	11	10	6	2	2	8	4	5
Маңғыстау ауданы	29	10	17	7	19	11	7	4
Мұнайлы ауданы	2	22	5	9	2	3	21	14
Түпқараған ауданы	69	4	55	1	34	38	4	3

Жалғасы

Продолжение

	1000 адамға өлгендер саны Число умерших на 1000 человек							
	2010	2011	2012	2013	2014	2015	2016	2017
Ұлдар және қыздар								
Мальчики и девочки								
Маңғыстау облысы	0,54	0,52	0,40	0,31	0,29	0,29	0,30	7,30
Ақтау қалалық әкімшілігі	0,16	0,15	0,11	0,06	0,09	0,07	0,08	7,08
Жаңаөзен қалалық әкімшілігі	0,12	0,14	0,08	0,09	0,07	0,07	0,06	5,52
Бейнеу ауданы	0,07	0,05	0,07	0,07	0,03	0,03	0,03	8,68
Қарақия ауданы	0,02	0,02	0,03	0,01	0,01	0,02	0,02	12,44
Маңғыстау ауданы	0,54	0,52	0,40	0,31	0,29	0,29	0,30	5,98
Мұнайлы ауданы	0,16	0,15	0,11	0,06	0,09	0,07	0,08	8,45
Түпқараған ауданы	0,12	0,14	0,08	0,09	0,07	0,07	0,06	5,45
Қала халқы								
Городское население								
Маңғыстау облысы	0,51	0,53	0,34	0,27	0,31	0,24	0,28	5,83
Ақтау қалалық әкімшілігі	0,29	0,27	0,21	0,12	0,18	0,15	0,19	6,83
Жаңаөзен қалалық әкімшілігі	0,21	0,24	0,13	0,15	0,12	0,09	0,08	3,67
Түпқараған ауданы	0,01	0,01	0,01	0,00	0,01	-	0,01	0,00
Ауыл халқы								
Сельское население								
Маңғыстау облысы	0,58	0,52	0,46	0,34	0,28	0,33	0,31	8,56
Ақтау қалалық әкімшілігі	0,02	0,01	0,02	0,00	0,03	0,06	0,00	37,74
Жаңаөзен қалалық әкімшілігі	0,15	0,02	0,14	0,02	0,06	0,06	0,05	7,93
Бейнеу ауданы	0,05	0,10	0,06	0,13	0,02	0,04	0,06	8,68
Қарақия ауданы	0,08	0,04	0,05	0,02	0,03	0,05	0,03	12,44
Маңғыстау ауданы	0,24	0,11	0,14	0,04	0,13	0,12	0,03	5,98
Мұнайлы ауданы	0,06	0,21	0,04	0,10	0,01	0,01	0,12	8,45
Түпқараған ауданы	0,58	0,03	0,46	0,01	0,28	0,33	0,02	7,41
Ұлдар								
Мальчики								
Маңғыстау облысы	1,17	1,19	0,86	0,68	0,70	0,66	0,61	8,52
Ақтау қалалық әкімшілігі	0,34	0,35	0,22	0,13	0,20	0,13	0,19	8,09
Жаңаөзен қалалық әкімшілігі	0,29	0,33	0,15	0,18	0,19	0,17	0,12	8,40
Бейнеу ауданы	0,13	0,11	0,17	0,14	0,07	0,08	0,07	10,31
Қарақия ауданы	0,03	0,01	0,07	0,04	0,03	0,04	0,05	13,37
Маңғыстау ауданы	0,07	0,14	0,04	0,03	0,05	0,05	0,02	4,67
Мұнайлы ауданы	0,22	0,23	0,15	0,14	0,12	0,18	0,12	9,41
Түпқараған ауданы	0,10	0,02	0,04	0,03	0,04	0,01	0,03	2,46
Қала халқы								
Городское население								
Маңғыстау облысы	0,55	0,60	0,36	0,30	0,39	0,26	0,34	7,09
Ақтау қалалық әкімшілігі	0,31	0,31	0,22	0,13	0,21	0,16	0,24	7,58
Жаңаөзен қалалық әкімшілігі	0,24	0,29	0,14	0,16	0,15	0,10	0,09	6,36
Түпқараған ауданы	0,01	0,00	0,00	0,01	0,03	-	0,01	0,00

	1000 адамға өлгендер саны Число умерших на 1000 человек							
	2010	2011	2012	2013	2014	2015	2016	2017
Ауыл халқы								
Сельское население								
Маңғыстау облысы	0,57	0,55	0,49	0,39	0,32	0,45	0,34	9,76
Ақтау қалалық әкімшілігі	0,03	0,02	0,01	0,01	0,04	0,09	0,01	52,63
Жаңаөзен қалалық әкімшілігі	0,13	0,02	0,17	0,01	0,07	0,08	0,05	10,96
Бейнеу ауданы	0,03	0,11	0,07	0,14	0,03	0,04	0,07	10,31
Қарақия ауданы	0,07	0,01	0,04	0,04	0,05	0,05	0,05	13,37
Маңғыстау ауданы	0,22	0,14	0,15	0,03	0,12	0,18	0,02	4,67
Мұнайлы ауданы	0,09	0,23	0,04	0,14	0,01	0,01	0,12	9,41
Түпқараған ауданы	0,57	0,02	0,49	0,02	0,32	0,45	0,02	3,28
Қыздар								
Девочки								
Маңғыстау облысы	0,53	0,47	0,37	0,27	0,23	0,22	0,25	5,97
Ақтау қалалық әкімшілігі	0,15	0,12	0,10	0,06	0,07	0,06	0,06	6,01
Жаңаөзен қалалық әкімшілігі	0,10	0,12	0,08	0,09	0,05	0,05	0,06	2,40
Бейнеу ауданы	0,07	0,05	0,05	0,06	0,02	0,02	0,02	6,88
Қарақия ауданы	0,03	0,04	0,03	0,01	0,01	0,02	0,01	11,42
Маңғыстау ауданы	0,04	0,04	0,02	0,02	0,01	0,03	0,02	7,20
Мұнайлы ауданы	0,11	0,08	0,06	0,03	0,06	0,04	0,07	7,39
Түпқараған ауданы	0,02	0,03	0,03	0,00	0,01	0,01	0,01	9,15
Қала халқы								
Городское население								
Маңғыстау облысы	0,48	0,45	0,33	0,25	0,23	0,22	0,21	4,51
Ақтау қалалық әкімшілігі	0,28	0,23	0,19	0,11	0,15	0,13	0,14	6,04
Жаңаөзен қалалық әкімшілігі	0,18	0,20	0,12	0,14	0,09	0,08	0,07	0,84
Түпқараған ауданы	0,01	0,02	0,01	-	-	-	-	0,00
Ауыл халқы								
Сельское население								
Маңғыстау облысы	0,60	0,50	0,42	0,29	0,23	0,22	0,28	7,23
Ақтау қалалық әкімшілігі	0,01	0,00	0,04	0,00	0,01	0,03	0,00	0,00
Жаңаөзен қалалық әкімшілігі	0,16	0,02	0,12	0,03	0,05	0,04	0,04	4,50
Бейнеу ауданы	0,06	0,10	0,05	0,12	0,01	0,03	0,04	6,88
Қарақия ауданы	0,10	0,08	0,05	0,01	0,01	0,05	0,02	11,42
Маңғыстау ауданы	0,25	0,08	0,13	0,05	0,13	0,06	0,04	7,20
Мұнайлы ауданы	0,02	0,18	0,04	0,07	0,01	0,02	0,12	7,39
Түпқараған ауданы	0,60	0,03	0,42	0,01	0,23	0,22	0,02	12,77

7.6 Этностар бойынша нәрестелер өлімі Младенческая смертность по этносам

	Өлгендер саны, адам Число умерших, человек								
	2010	2011	2012	2013	2014	2015	2016	2017	
Ұлдар және қыздар									
Мальчики и девочки									
Барлығы	274	275	218	174	173	177	187	150	Всего
Қазақтар	266	262	213	168	169	173	182	145	Казахи
Орыстар	6	10	2	4	2	4	3	50	Русские
Басқа этностар	2	3	2	2	2	-	2	-	Другие этносы
Көрсетілмеген	-	-	1	-	-	-	-	-	Не указано
Қала халқы									
Городское население									
Барлығы	138	145	97	79	91	64	76	55	Всего
Қазақтар	131	132	92	73	87	61	73	51	Казахи
Орыстар	5	10	2	4	2	3	2	4	Русские
Басқа этностар	2	3	3	2	2	-	1	-	Другие этносы
Көрсетілмеген	-	-	-	-	-	-	-	-	Не указано
Ауыл халқы									
Сельское население									
Барлығы	136	130	121	95	82	113	111	95	Всего
Қазақтар	135	130	121	95	82	112	109	94	Казахи
Орыстар	1	-	-	-	-	1	1	1	Русские
Басқа этностар	-	-	-	-	-	-	1	-	Другие этносы
Көрсетілмеген	-	-	-	-	-	-	-	-	Не указано

Жалғасы

Продолжение

	Өлгендер саны, адам Число умерших, человек								
	2010	2011	2012	2013	2014	2015	2016	2017	
Ұлдар									
Мальчики									
Барлығы	139	150	115	97	104	110	107	91	Всего
Қазақтар	132	140	111	95	103	106	104	88	Казахи
Орыстар	5	8	2	2	-	4	1	3	Русские
Басқа этностар	2	2	2	-	1	-	2	-	Другие этносы
Көрсетілмеген	-	-	-	-	-	-	-	-	Не указано
Қала халқы									
Городское население									
Барлығы	72	81	49	42	56	35	47	33	Всего
Қазақтар	66	71	45	40	55	32	46	31	Казахи
Орыстар	4	8	2	2	-	3	-	2	Русские
Басқа этностар	2	2	2	-	1	-	1	-	Другие этносы
Көрсетілмеген	-	-	-	-	-	-	-	2	Не указано
Ауыл халқы									
Сельское население									
Барлығы	67	69	66	55	48	75	60	58	Всего
Қазақтар	66	69	66	55	48	74	58	57	Казахи
Орыстар	1	-	-	-	-	1	1	1	Русские
Басқа этностар	-	-	-	-	-	-	1	-	Другие этносы
Көрсетілмеген	-	-	-	-	-	-	-	-	Не указано
Қыздар									
Девочки									
Барлығы	135	125	103	77	69	67	80	59	Всего
Қазақтар	134	122	102	73	66	67	78	57	Казахи
Орыстар	1	2	-	2	2	-	2	2	Русские
Басқа этностар	-	1	1	2	1	-	-	-	Другие этносы
Көрсетілмеген	-	-	-	-	-	-	-	-	Не указано
Қала халқы									
Городское население									
Барлығы	66	64	48	37	32	29	29	22	Всего
Қазақтар	65	61	47	33	32	29	27	20	Казахи
Орыстар	1	2	-	2	2	-	2	2	Русские
Басқа этностар	-	1	1	2	1	-	-	-	Другие этносы
Көрсетілмеген	-	-	-	-	-	-	-	-	Не указано
Ауыл халқы									
Сельское население									
Барлығы	69	61	55	40	34	38	51	37	Всего
Қазақтар	69	61	55	40	34	38	51	37	Казахи
Орыстар	-	-	-	-	-	-	-	-	Русские
Басқа этностар	-	-	-	-	-	-	-	-	Другие этносы
Көрсетілмеген	-	-	-	-	-	-	-	-	Не указано

Жалғасы

Продолжение

	1 000 адамға өлгендер саны Число умерших на 1 000 человек								
	2010	2011	2012	2013	2014	2015	2016	2017	
Ұлдар және қыздар									
Мальчики и девочки									
Барлығы	0,54	0,52	0,40	0,31	0,29	0,29	0,30	-	Всего
Қазақтар	0,53	0,50	0,39	0,30	0,29	0,29	0,29	-	Казахи
Орыстар	0,01	0,02	0,00	0,01	0,00	0,01	0,00	-	Русские
Басқа этностар	0,00	0,01	0,00	0,00	0,00	-	0,00	-	Другие этносы
Көрсетілмеген	-	-	0,00	-	-	-	-	-	Не указано
Қала халқы									
Городское население									
Барлығы	0,51	0,53	0,34	0,27	0,31	0,24	0,28	-	Всего
Қазақтар	0,49	0,48	0,33	0,25	0,30	0,23	0,27	-	Казахи
Орыстар	0,02	0,04	0,01	0,01	0,01	0,01	0,01	-	Русские
Басқа этностар	0,01	0,01	0,01	0,01	0,01	-	0,00	-	Другие этносы
Көрсетілмеген	-	-	-	-	-	-	-	-	Не указано
Ауыл халқы									
Сельское население									
Барлығы	0,58	0,52	0,46	0,34	0,28	0,33	0,31	-	Всего
Қазақтар	0,58	0,52	0,46	0,34	0,28	0,33	0,31	-	Казахи

	1 000 адамға өлгендер саны Число умерших на 1 000 человек								
	2010	2011	2012	2013	2014	2015	2016	2017	
Орыстар	0,00	-	0,00	-	-	0,00	0,00	-	Русские
Басқа этностар	-	-	-	-	-	-	0,00	-	Другие этносы
Көрсетілмеген	-	0,00	-	-	-	-	-	-	Не указано
Ұлдар									
Мальчики									
Барлығы	1,17	1,19	0,86	0,68	0,70	0,66	0,61	-	Всего
Қазақтар	1,11	1,11	0,83	0,67	0,69	0,63	0,59	-	Казахи
Орыстар	0,04	0,06	0,01	0,01	-	0,02	0,01	-	Русские
Басқа этностар	0,02	0,02	0,01	-	0,01	-	0,01	-	Другие этносы
Көрсетілмеген	-	-	-	-	-	-	-	-	Не указано
Қала халқы									
Городское население									
Барлығы	0,55	0,60	0,36	0,30	0,39	0,26	0,34	-	Всего
Қазақтар	0,51	0,53	0,33	0,29	0,39	0,24	0,34	-	Казахи
Орыстар	0,03	0,06	0,01	0,01	-	0,02	-	-	Русские
Басқа этностар	0,02	0,01	0,01	-	0,01	-	0,01	-	Другие этносы
Көрсетілмеген	-	-	-	-	-	-	-	-	Не указано
Ауыл халқы									
Сельское население									
Барлығы	0,57	0,55	0,49	0,39	0,32	0,45	0,34	-	Всего
Қазақтар	0,56	0,55	0,49	0,39	0,32	0,44	0,33	-	Казахи
Орыстар	0,01	-	-	-	-	0,01	0,01	-	Русские
Басқа этностар	-	-	-	-	-	-	0,01	-	Другие этносы
Көрсетілмеген	-	-	-	-	-	-	-	-	Не указано
Қыздар									
Девочки									
Барлығы	0,53	0,47	0,37	0,27	0,23	0,22	0,25	-	Всего
Қазақтар	0,53	0,46	0,37	0,26	0,22	0,22	0,25	-	Казахи
Орыстар	0,00	0,01	-	0,01	0,01	-	0,01	-	Русские
Басқа этностар	-	0,00	0,00	0,01	0,00	-	-	-	Другие этносы
Көрсетілмеген	-	-	-	-	-	-	-	-	Не указано
Қала халқы									
Городское население									
Барлығы	0,48	0,45	0,33	0,25	0,21	0,22	0,21	-	Всего
Қазақтар	0,47	0,43	0,32	0,22	0,21	0,22	0,20	-	Казахи
Орыстар	0,01	0,01	-	0,01	0,01	-	0,01	-	Русские
Басқа этностар	-	0,01	0,01	0,01	0,01	-	-	-	Другие этносы
Көрсетілмеген	-	-	-	-	-	-	-	-	Не указано
Ауыл халқы									
Сельское население									
Барлығы	0,60	0,50	0,42	0,29	0,23	0,22	0,28	-	Всего
Қазақтар	0,60	0,50	0,42	0,29	0,23	0,22	0,28	-	Казахи
Орыстар	-	-	-	-	-	-	-	-	Русские
Басқа этностар	-	-	-	-	-	-	-	-	Другие этносы
Көрсетілмеген	-	-	-	-	-	-	-	-	Не указано

7.7 Перинаталды өлім Перинатальная смертность

	Өлі туылғандар және алғашқы 7 күнде өлгендер саны, адам Число мертворожденных и умерших в первые 7 дней, человек							
	2010	2011	2012	2013	2014	2015	2016	2017
Перинаталды өлім								
Перинатальная смертность								
Маңғыстау облысы	295	271	227	216	183	170	142	100
Қала халқы								
Городское население								
Маңғыстау облысы	146	145	115	97	106	66	61	40
Ауыл халқы								
Сельское население								
Маңғыстау облысы	149	126	112	119	77	104	81	60

Жалғасы

Продолжение

	Өлі туылғандар және алғашқы 7 күнде өлгендер саны, адам Число мертворожденных и умерших в первые 7 дней, человек							
	2010	2011	2012	2013	2014	2015	2016	2017
Өлі туылғандар								
Мертворожденные								
Маңғыстау облысы	150	144	128	144	121	112	67	39
Ақтау қалалық әкімшілігі	28	36	39	47	36	34	18	13
Жаңаөзен қалалық әкімшілігі	49	48	36	27	43	13	17	5
Бейнеу ауданы	12	19	22	24	15	19	17	12
Қарақия ауданы	2	1	1	2	2	2	-	0
Маңғыстау ауданы	14	6	10	14	7	4	1	2
Мұнайлы ауданы	36	31	19	23	8	40	14	4
Түпқараған ауданы	9	3	1	7	10	-	-	3
Қала халқы								
Городское население								
Маңғыстау облысы	70	74	72	69	72	42	25	16
Ақтау қалалық әкімшілігі	28	36	39	47	36	34	18	13
Жаңаөзен қалалық әкімшілігі	41	37	32	21	35	8	7	3
Түпқараған ауданы	1	1	1	1	1	-	-	0
Ауыл халқы								
Сельское население								
Маңғыстау облысы	80	70	56	75	49	70	42	23
Ақтау қалалық әкімшілігі	-	-	-	-	-	-	-	0
Жаңаөзен қалалық әкімшілігі	8	11	4	6	8	5	10	2
Бейнеу ауданы	12	19	22	24	15	19	17	12
Қарақия ауданы	2	1	1	2	2	2	-	0
Маңғыстау ауданы	14	6	10	14	7	4	1	2
Мұнайлы ауданы	36	31	19	23	8	40	14	4
Түпқараған ауданы	8	2		6	9	-	-	3
Алғашқы 7 күнде өлгендер								
Умершие в первые 7 дней								
Маңғыстау облысы	145	127	99	72	62	58	75	61
Қала халқы								
Городское население								
Маңғыстау облысы	76	71	43	28	34	24	36	24
Ауыл халқы								
Сельское население								
Маңғыстау облысы	69	56	56	44	28	34	39	37

Жалғасы

Продолжение

	1000 тірі және өлі туылғандарға На 1000 родившихся живыми и мертвыми							
	2010	2011	2012	2013	2014	2015	2016	2017
Перинаталды өлім								
Перинатальная смертность								
Маңғыстау облысы	19,75	16,71	13,28	11,70	9,52	8,76	7,15	5,15
Қала халқы								
Городское население								
Маңғыстау облысы	19,79	18,04	14,15	11,00	11,42	8,05	6,94	4,37
Ауыл халқы								
Сельское население								
Маңғыстау облысы	19,72	15,40	12,50	12,34	7,75	9,27	7,32	5,85
Өлі туылғандар								
Мертворожденные								
Маңғыстау облысы	10,15	8,96	7,55	7,86	6,34	5,80	3,38	2,01
Ақтау қалалық әкімшілігі	6,54	7,75	8,43	9,53	6,64	6,29	2,92	1,98
Жаңаөзен қалалық әкімшілігі	13,82	12,78	9,14	6,09	9,54	2,89	3,92	1,15
Бейнеу ауданы	7,69	10,75	12,42	11,53	7,09	8,66	8,27	5,76
Қарақия ауданы	2,06	0,98	0,91	1,95	1,88	1,82	-	-
Маңғыстау ауданы	13,21	5,06	7,67	10,79	5,92	3,27	0,85	1,72
Мұнайлы ауданы	13,37	10,44	5,52	6,07	1,99	9,69	3,38	1,12
Түпқараған ауданы	13,39	4,10	1,30	9,14	12,84	-	-	4,08
Қала халқы								
Городское население								
Маңғыстау облысы	9,58	9,29	8,94	7,88	7,82	5,15	2,85	1,74
Ақтау қалалық әкімшілігі	6,58	7,76	8,47	9,64	6,73	6,36	2,96	1,99
Жаңаөзен қалалық әкімшілігі	14,36	11,79	9,89	5,68	9,51	3,08	2,84	1,22
Түпқараған ауданы	5,08	5,32	4,59	5,59	5,62	-	-	-

	1000 тірі және өлі туылғандарға На 1000 родившихся живыми и мертвыми							
	2010	2011	2012	2013	2014	2015	2016	2017
Ауыл халқы								
Сельское население								
Маңғыстау облысы	10,70	8,63	6,29	7,84	4,95	6,28	3,81	2,24
Ақтау қалалық әкімшілігі	-	-	-	-	-	-	-	-
Жаңаөзен қалалық әкімшілігі	11,58	17,80	5,67	8,19	9,66	2,64	5,34	1,05
Бейнеу ауданы	7,69	10,75	12,42	11,53	7,09	8,66	8,27	5,76
Қарақия ауданы	2,06	0,98	0,91	1,95	1,88	1,82	-	-
Маңғыстау ауданы	13,21	5,06	7,67	10,79	5,92	3,27	0,85	1,72
Мұнайлы ауданы	13,37	10,44	5,52	6,07	1,99	9,69	3,38	1,12
Түпқараған ауданы	16,84	3,68	-	10,22	14,98	-	-	5,55
Алғашқы 7 күнде өлгендер								
Умершие в первые 7 дней								
Маңғыстау облысы	9,71	7,83	5,79	3,90	3,23	2,99	3,78	3,14
Қала халқы								
Городское население								
Маңғыстау облысы	10,30	8,83	5,29	3,17	3,66	2,93	4,10	2,62
Ауыл халқы								
Сельское население								
Маңғыстау облысы	9,13	6,84	6,25	4,56	2,82	3,03	3,52	3,61

Өлім себептерінің негізгі жіктеліміне қарай өлгендер

Умершие по основным классам причин смерти

7.8 Қан айналымы жүйесінің ауруларынан От болезней системы кровообращения

	Өлгендер саны, адам Число умерших, человек							
	2010	2011	2012	2013	2014	2015	2016	2017
Барлық халық								
Все население								
Маңғыстау облысы	964	863	781	504	459	422	455	390
Ақтау қалалық әкімшілігі	460	437	391	230	204	169	233	191
Жаңаөзен қалалық әкімшілігі	160	105	98	72	83	75	64	57
Бейнеу ауданы	98	88	83	55	50	41	52	44
Қарақия ауданы	39	32	32	24	23	23	11	11
Маңғыстау ауданы	68	47	46	25	24	37	21	17
Мұнайлы ауданы	99	120	111	77	60	66	57	58
Түпқараған ауданы	40	34	20	21	15	11	17	12
Ерлер								
Мужчины								
Маңғыстау облысы	617	528	466	320	328	279	289	269
Ақтау қалалық әкімшілігі	283	262	224	141	142	107	145	130
Жаңаөзен қалалық әкімшілігі	107	70	60	48	63	51	41	35
Бейнеу ауданы	69	49	54	35	35	28	36	35
Қарақия ауданы	26	18	22	14	17	13	7	8
Маңғыстау ауданы	42	34	26	20	17	27	13	14
Мұнайлы ауданы	67	77	69	48	47	47	35	39
Түпқараған ауданы	23	18	11	14	7	6	12	8
Әйелдер								
Женщины								
Маңғыстау облысы	347	335	315	184	131	143	166	121
Ақтау қалалық әкімшілігі	177	175	167	89	62	62	88	61
Жаңаөзен қалалық әкімшілігі	53	35	38	24	20	24	23	22
Бейнеу ауданы	29	39	29	20	15	13	16	9
Қарақия ауданы	13	14	10	10	6	10	4	3
Маңғыстау ауданы	26	13	20	5	7	10	8	3
Мұнайлы ауданы	32	43	42	29	13	19	22	19
Түпқараған ауданы	17	16	9	7	8	5	5	4

Жалғасы

Продолжение

	Өлгендер саны, адам Число умерших, человек							
	2010	2011	2012	2013	2014	2015	2016	2017
Қала халқы								
Городское население								
Маңғыстау облысы	618	531	477	296	278	230	282	223
Ақтау қалалық әкімшілігі	458	434	386	230	202	169	232	190
Жаңаөзен қалалық әкімшілігі	152	90	88	62	73	56	44	31
Түпқараған ауданы	8	7	3	4	3	5	6	2
Ерлер								
Мужчины								
Маңғыстау облысы	388	326	279	184	196	146	174	149
Ақтау қалалық әкімшілігі	282	261	222	141	141	107	144	129
Жаңаөзен қалалық әкімшілігі	101	62	56	41	54	37	27	19
Түпқараған ауданы	5	3	1	2	1	2	3	1
Әйелдер								
Женщины								
Маңғыстау облысы	230	205	198	112	82	84	108	74
Ақтау қалалық әкімшілігі	176	173	164	89	61	62	88	61
Жаңаөзен қалалық әкімшілігі	51	28	32	21	19	19	17	12
Түпқараған ауданы	3	4	2	2	2	3	3	1
Ауыл халқы								
Сельское население								
Маңғыстау облысы	346	332	304	208	181	192	173	167
Ақтау қалалық әкімшілігі	2	3	5	-	2	169	1	1
Жаңаөзен қалалық әкімшілігі	8	15	10	10	10	56	20	26
Бейнеу ауданы	98	88	83	55	50	5	52	44
Қарақия ауданы	39	32	32	24	23	230	11	11
Маңғыстау ауданы	68	47	46	25	24	169	21	17
Мұнайлы ауданы	99	120	111	77	60	56	57	58
Түпқараған ауданы	32	27	17	17	12	5	11	10
Ерлер								
Мужчины								
Маңғыстау облысы	229	202	187	136	132	133	115	120
Ақтау қалалық әкімшілігі	1	1	2		1		1	1
Жаңаөзен қалалық әкімшілігі	6	8	4	7	9	14	14	16
Бейнеу ауданы	69	49	54	35	35	28	36	35
Қарақия ауданы	26	18	22	14	17	13	7	8
Маңғыстау ауданы	42	34	26	20	17	27	13	14
Мұнайлы ауданы	67	77	69	48	47	47	35	39
Түпқараған ауданы	18	15	10	12	6	4	9	7
Әйелдер								
Женщины								
Маңғыстау облысы	117	130	117	72	49	59	58	47
Ақтау қалалық әкімшілігі	1	2	3	3	1	5	6	-
Жаңаөзен қалалық әкімшілігі	2	7	6	20	1	13	16	10
Бейнеу ауданы	29	39	29	10	15	10	4	9
Қарақия ауданы	13	14	10	5	6	10	8	3
Маңғыстау ауданы	26	13	20	29	7	19	22	3
Мұнайлы ауданы	32	43	42	5	13	2	2	19
Түпқараған ауданы	14	12	7	-	6	-	-	3

Жалғасы

Продолжение

	100000 адамға на 100000 человек							
	2010	2011	2012	2013	2014	2015	2016	2017
Барлық халық Все население								
Маңғыстау облысы	187,65	161,31	140,27	87,26	76,87	68,42	71,68	59,86
Ерлер Мужчины								
Маңғыстау облысы	242,49	198,97	168,61	111,59	110,55	90,94	91,45	82,89
Әйелдер Женщины								
Маңғыстау облысы	133,84	124,25	112,34	63,26	43,60	46,13	52,07	37,00

Жалғасы

Продолжение

	100000 адамға на 100000 человек							
	2010	2011	2012	2013	2014	2015	2016	2017
Қала халқы								
Городское население								
Маңғыстау облысы	226,67	190,41	167,46	101,92	99,07	85,24	97,96	82,17
Ерлер								
Мужчины								
Маңғыстау облысы	293,17	240,33	201,16	130,06	141,47	107,94	122,07	109,48
Әйелдер								
Женщины								
Маңғыстау облысы	163,94	143,13	135,49	75,19	57,72	62,42	74,32	112,87
Ауыл халқы								
Сельское население								
Маңғыстау облысы	143,53	129,63	111,79	72,43	57,18	55,34	49,86	43,93
Ерлер								
Мужчины								
Маңғыстау облысы	187,55	155,72	135,82	93,61	83,47	77,54	66,29	63,69
Әйелдер								
Женщины								
Маңғыстау облысы	98,34	102,85	87,14	50,75	30,94	33,63	33,44	24,51

**7.9 Жазатайым жағдайдан, уланудан және жарақаттан
От несчастных случаев, отравлений и травм**

	Өлгендер саны, адам Число умерших, человек							
	2010	2011	2012	2013	2014	2015	2016	2017
Барлық халық								
Все население								
Маңғыстау облысы	317	300	289	370	315	304	303	256
Ақтау қалалық әкімшілігі	125	128	121	125	105	83	86	96
Жаңаөзен қалалық әкімшілігі	65	61	57	85	45	79	63	38
Бейнеу ауданы	32	21	24	29	38	28	37	33
Қарақия ауданы	21	10	13	29	24	20	28	17
Маңғыстау ауданы	20	15	21	28	22	21	21	20
Мұнайлы ауданы	37	49	36	52	63	57	53	39
Түпқараған ауданы	17	16	17	22	18	16	15	13
Ерлер								
Мужчины								
Маңғыстау облысы	257	223	232	278	247	241	224	201
Ақтау қалалық әкімшілігі	97	95	100	92	84	67	59	75
Жаңаөзен қалалық әкімшілігі	53	45	46	66	32	59	45	31
Бейнеу ауданы	26	19	20	21	29	22	25	22
Қарақия ауданы	20	8	10	27	16	18	23	16
Маңғыстау ауданы	15	9	19	19	20	16	17	16
Мұнайлы ауданы	33	37	23	42	50	48	44	31
Түпқараған ауданы	13	10	14	11	16	11	11	10
Әйелдер								
Женщины								
Маңғыстау облысы	60	77	57	92	68	63	79	55
Ақтау қалалық әкімшілігі	28	33	21	33	21	16	27	21
Жаңаөзен қалалық әкімшілігі	12	16	11	19	13	20	18	7
Бейнеу ауданы	6	2	4	8	9	6	12	11
Қарақия ауданы	1	2	3	2	8	2	5	1
Маңғыстау ауданы	5	6	2	9	2	5	4	4
Мұнайлы ауданы	4	12	13	10	13	9	9	8
Түпқараған ауданы	4	6	3	11	2	5	4	3

Жалғасы

Продолжение

	Өлгендер саны, адам Число умерших, человек							
	2010	2011	2012	2013	2014	2015	2016	2017
Қала халқы								
Городское население								
Маңғыстау облысы	189	186	176	198	148	138	129	130

Жалғасы

Продолжение

	Өлгендер саны, адам Число умерших, человек							
	2010	2011	2012	2013	2014	2015	2016	2017
Ақтау қалалық әкімшілігі	124	126	120	124	104	82	86	96
Жаңаөзен қалалық әкімшілігі	61	56	51	73	40	48	40	28
Түпқараған ауданы	4	4	5	1	4	8	3	6
Ерлер								
Мужчины								
Маңғыстау облысы	148	136	145	147	115	107	92	102
Ақтау қалалық әкімшілігі	96	94	99	91	83	66	59	75
Жаңаөзен қалалық әкімшілігі	49	40	42	56	29	36	30	22
Түпқараған ауданы	3	2	4	-	3	5	3	5
Әйелдер								
Женщины								
Маңғыстау облысы	41	50	31	51	33	31	37	28
Ақтау қалалық әкімшілігі	28	32	21	33	21	16	27	21
Жаңаөзен қалалық әкімшілігі	12	16	9	17	11	12	10	6
Түпқараған ауданы	1	2	1	1	1	3	-	1
Ауыл халқы								
Сельское население								
Маңғыстау облысы	128	114	113	172	167	166	174	126
Ақтау қалалық әкімшілігі	1	2	1	1	1	1	-	-
Жаңаөзен қалалық әкімшілігі	4	5	6	12	5	31	23	10
Бейнеу ауданы	32	21	24	29	38	28	37	33
Қарақия ауданы	21	10	13	29	24	20	28	17
Маңғыстау ауданы	20	15	21	28	22	21	21	20
Мұнайлы ауданы	37	49	36	52	63	57	53	39
Түпқараған ауданы	13	12	12	21	14	8	12	7
Ерлер								
Мужчины								
Маңғыстау облысы	109	87	87	131	132	134	132	99
Ақтау қалалық әкімшілігі	1	1	1	1	1	1	-	-
Жаңаөзен қалалық әкімшілігі	4	5	4	10	3	23	15	9
Бейнеу ауданы	26	19	20	21	29	22	25	22
Қарақия ауданы	20	8	10	27	16	18	23	16
Маңғыстау ауданы	15	9	19	19	20	16	17	16
Мұнайлы ауданы	33	37	23	42	50	48	44	31
Түпқараған ауданы	10	8	10	11	13	6	8	5
Әйелдер								
Женщины								
Маңғыстау облысы	19	27	26	41	35	32	42	27
Ақтау қалалық әкімшілігі	-	1	-	2	-	8	8	-
Жаңаөзен қалалық әкімшілігі	-	-	2	8	2	6	12	1
Бейнеу ауданы	6	2	4	2	9	2	5	11
Қарақия ауданы	1	2	3	9	8	5	4	1
Маңғыстау ауданы	5	6	2	10	2	9	9	4
Мұнайлы ауданы	4	12	13	10	13	2	4	8
Түпқараған ауданы	3	4	2	-	1	-	-	2

Жалғасы

Продолжение

	100 000 адамға на 100 000 человек							
	2010	2011	2012	2013	2014	2015	2016	2017
Барлық халық								
Все население								
Маңғыстау облысы	61,71	56,08	51,91	64,06	52,75	49,29	47,73	39,29
Ерлер								
Мужчины								
Маңғыстау облысы	101,00	84,04	83,94	96,95	83,25	78,55	70,88	61,94
Әйелдер								
Женщины								
Маңғыстау облысы	23,14	28,56	20,33	31,63	22,63	20,32	24,78	16,82
Қала халқы								
Городское население								
Маңғыстау облысы	69,32	66,70	61,79	68,17	52,74	51,14	44,81	47,9
Ерлер								
Мужчины								
Маңғыстау облысы	111,83	100,26	104,54	103,91	83,00	79,10	64,54	74,94

Жалғасы

Продолжение

	100 000 адамға на 100 000 человек							
	2010	2011	2012	2013	2014	2015	2016	2017
Әйелдер								
Женщины								
Маңғыстау облысы	29,22	34,91	21,21	34,24	23,23	23,04	25,46	20,7
Ауыл халқы								
Сельское население								
Маңғыстау облысы	53,10	44,51	41,55	59,90	52,76	47,84	50,15	33,14
Ерлер								
Мужчины								
Маңғыстау облысы	89,27	67,07	63,19	90,17	83,47	78,12	76,09	52,54
Әйелдер								
Женщины								
Маңғыстау облысы	15,97	21,36	19,36	28,90	22,10	18,24	24,21	14,08

7.10 Жаңа ісіктерден От новообразований

	Өлгендер саны, адам Число умерших, человек							
	2010	2011	2012	2013	2014	2015	2016	2017
Барлық халық								
Все население								
Маңғыстау облысы	346	317	391	384	339	378	361	368
Ақтау қалалық әкімшілігі	175	145	179	179	167	177	136	143
Жаңаөзен қалалық әкімшілігі	51	59	52	72	49	66	71	44
Бейнеу ауданы	36	26	24	25	18	21	38	39
Қарақия ауданы	17	24	22	23	23	25	20	25
Маңғыстау ауданы	20	16	25	18	24	19	22	23
Мұнайлы ауданы	36	34	68	52	53	51	55	81
Түпқараған ауданы	11	13	21	15	5	19	19	13
Ерлер								
Мужчины								
Маңғыстау облысы	181	156	212	202	195	217	195	181
Ақтау қалалық әкімшілігі	81	68	92	92	99	99	69	69
Жаңаөзен қалалық әкімшілігі	26	33	20	31	27	39	44	16
Бейнеу ауданы	20	15	15	18	10	8	19	21
Қарақия ауданы	7	6	14	14	14	15	11	13
Маңғыстау ауданы	17	10	13	12	16	10	12	13
Мұнайлы ауданы	21	18	41	27	25	34	27	42
Түпқараған ауданы	9	6	17	8	4	12	13	7
Әйелдер								
Женщины								
Маңғыстау облысы	165	161	179	182	144	161	166	187
Ақтау қалалық әкімшілігі	94	77	87	87	68	78	67	74
Жаңаөзен қалалық әкімшілігі	25	26	32	41	22	27	27	28
Бейнеу ауданы	16	11	9	7	8	13	19	18
Қарақия ауданы	10	18	8	9	9	10	9	12
Маңғыстау ауданы	3	6	12	6	8	9	10	10
Мұнайлы ауданы	15	16	27	25	28	17	28	39
Түпқараған ауданы	2	7	4	7	1	7	6	6

Жалғасы

Продолжение

	Өлгендер саны, адам Число умерших, человек							
	2010	2011	2012	2013	2014	2015	2016	2017
Қала халқы								
Городское население								
Маңғыстау облысы	224	197	232	250	209	226	182	178
Ақтау қалалық әкімшілігі	173	143	179	179	166	177	136	141
Жаңаөзен қалалық әкімшілігі	48	52	45	67	42	43	44	35
Түпқараған ауданы	3	2	8	4	1	6	2	2

Жалғасы

Продолжение

	Өлгендер саны, адам Число умерших, человек							
	2010	2011	2012	2013	2014	2015	2016	2017
Ерлер								
Мужчины								
Маңғыстау облысы	107	95	113	125	123	129	96	82
Ақтау қалалық әкімшілігі	81	67	92	92	99	99	69	68
Жаңаөзен қалалық әкімшілігі	24	28	15	29	23	26	25	13
Түпқараған ауданы	2	-	6	4	1	4	2	1
Әйелдер								
Женщины								
Маңғыстау облысы	117	102	119	125	86	97	86	96
Ақтау қалалық әкімшілігі	92	76	87	87	67	78	67	73
Жаңаөзен қалалық әкімшілігі	24	24	30	38	19	17	19	22
Түпқараған ауданы	1	2	2	-	-	2	-	1
Ауыл халқы								
Сельское население								
Маңғыстау облысы	122	120	159	134	130	152	179	190
Ақтау қалалық әкімшілігі	2	2	-	-	1	-	-	2
Жаңаөзен қалалық әкімшілігі	3	7	7	5	7	23	27	9
Бейнеу ауданы	36	26	24	25	18	21	38	39
Қарақия ауданы	17	24	22	23	23	25	20	25
Маңғыстау ауданы	20	16	25	18	24	19	22	23
Мұнайлы ауданы	36	34	68	52	53	51	55	81
Түпқараған ауданы	8	11	13	11	4	13	17	11
Ерлер								
Мужчины								
Маңғыстау облысы	74	61	99	77	72	129	99	99
Ақтау қалалық әкімшілігі	-	1	-	-	-	99	-	1
Жаңаөзен қалалық әкімшілігі	2	5	5	2	4	26	19	3
Бейнеу ауданы	20	15	15	18	10	4	19	21
Қарақия ауданы	7	6	14	14	14	129	11	13
Маңғыстау ауданы	17	10	13	12	16	99	12	13
Мұнайлы ауданы	21	18	41	27	25	26	27	42
Түпқараған ауданы	7	6	11	4	3	4	11	6
Әйелдер								
Женщины								
Маңғыстау облысы	48	59	60	57	58	64	80	91
Ақтау қалалық әкімшілігі	2	1	-	3	1	10	8	1
Жаңаөзен қалалық әкімшілігі	1	2	2	7	3	13	19	6
Бейнеу ауданы	16	11	9	9	8	10	9	18
Қарақия ауданы	10	18	8	6	9	9	10	12
Маңғыстау ауданы	3	6	12	25	8	17	28	10
Мұнайлы ауданы	15	16	27	7	28	5	6	39
Түпқараған ауданы	1	5	2	-	1	-	-	5

Жалғасы

Продолжение

	100000 адамға на 100000 человек							
	2010	2011	2012	2013	2014	2015	2016	2017
Барлық халық								
Все население								
Маңғыстау облысы	67,55	59,81	71,48	67,17	60,62	62,58	57,34	56,48
Ерлер								
Мужчины								
Маңғыстау облысы	71,14	59,54	77,79	71,49	71,12	71,38	61,71	55,77
Әйелдер								
Женщины								
Маңғыстау облысы	64,03	60,08	65,26	62,92	50,26	53,87	53,01	57,18
Қала халқы								
Городское население								
Маңғыстау облысы	82,53	71,00	82,50	86,42	81,25	84,87	63,92	65,59
Ерлер								
Мужчины								
Маңғыстау облысы	80,85	70,03	82,19	89,06	98,16	96,11	67,35	60,25
Әйелдер								
Женщины								
Маңғыстау облысы	84,11	71,91	82,80	83,92	64,76	73,57	60,55	70,96

Жалғасы

Продолжение

	100000 адамға на 100000 человек							
	2010	2011	2012	2013	2014	2015	2016	2017
Ауыл халқы Сельское население								
Маңғыстау облысы	50,61	47,64	59,94	47,71	42,33	45,25	51,88	49,98
Ерлер Мужчины								
Маңғыстау облысы	60,61	48,57	73,36	54,38	47,43	51,89	57,07	52,54
Әйелдер Женщины								
Маңғыстау облысы	40,35	46,68	46,18	40,88	37,25	38,76	46,69	47,46

7.11 Тыныс органдары ауруларынан
От болезней органов дыхания

	Өлгендер саны, адам Число умерших, человек							
	2010	2011	2012	2013	2014	2015	2016	2017
Барлық халық Все население								
Маңғыстау облысы	110	101	119	138	154	254	243	238
Ақтау қалалық әкімшілігі	46	23	44	47	48	75	102	87
Жаңаөзен қалалық әкімшілігі	16	23	17	31	29	62	57	52
Бейнеу ауданы	12	15	17	21	34	43	20	25
Қарақия ауданы	10	18	17	15	14	19	14	18
Маңғыстау ауданы	6	7	7	8	5	14	16	18
Мұнайлы ауданы	13	14	12	14	19	31	21	28
Түпқараған ауданы	7	1	5	2	5	10	13	10
Ерлер Мужчины								
Маңғыстау облысы	72	67	84	85	105	134	147	153
Ақтау қалалық әкімшілігі	28	16	29	35	33	40	62	53
Жаңаөзен қалалық әкімшілігі	11	15	12	15	19	27	33	31
Бейнеу ауданы	10	9	10	12	24	24	13	20
Қарақия ауданы	6	12	16	9	9	10	8	12
Маңғыстау ауданы	3	5	6	6	5	5	10	13
Мұнайлы ауданы	9	10	7	6	12	22	14	17
Түпқараған ауданы	5	-	4	2	3	6	7	7
Әйелдер Женщины								
Маңғыстау облысы	38	34	35	53	49	120	96	85
Ақтау қалалық әкімшілігі	18	7	15	12	15	35	40	34
Жаңаөзен қалалық әкімшілігі	5	8	5	16	10	35	24	21
Бейнеу ауданы	2	6	7	9	10	19	7	5
Қарақия ауданы	4	6	1	6	5	9	6	6
Маңғыстау ауданы	3	2	1	2		9	6	5
Мұнайлы ауданы	4	4	5	8	7	9	7	11
Түпқараған ауданы	2	1	1	-	2	4	6	3

Жалғасы

Продолжение

	Өлгендер саны, адам Число умерших, человек							
	2010	2011	2012	2013	2014	2015	2016	2017
Қала халқы								
Городское население								
Маңғыстау облысы	63	43	60	72	75	111	130	121
Ақтау қалалық әкімшілігі	46	23	44	47	48	75	102	86
Жаңаөзен қалалық әкімшілігі	14	19	16	25	24	33	26	33
Түпқараған ауданы	3	1	-	-	3	3	2	2
Ерлер								
Мужчины								
Маңғыстау облысы	40	29	40	46	50	53	82	71
Ақтау қалалық әкімшілігі	28	16	29	35	33	40	62	52
Жаңаөзен қалалық әкімшілігі	10	13	11	11	15	13	19	17
Түпқараған ауданы	2	-	-	-	2	-	1	2

Жалғасы

Продолжение

	Өлгендер саны, адам Число умерших, человек							
	2010	2011	2012	2013	2014	2015	2016	2017
Әйелдер								
Женщины								
Маңғыстау облысы	23	14	20	26	25	58	48	50
Ақтау қалалық әкімшілігі	18	7	15	12	15	35	40	34
Жаңаөзен қалалық әкімшілігі	4	6	5	14	9	20	7	16
Түпқараған ауданы	1	1	-	-	1	3	1	-
Ауыл халқы								
Сельское население								
Маңғыстау облысы	47	58	59	66	79	143	113	117
Ақтау қалалық әкімшілігі	-	-	-	-	-	-	-	1
Жаңаөзен қалалық әкімшілігі	2	4	1	6	5	29	31	19
Бейнеу ауданы	12	15	17	21	34	43	20	25
Қарақия ауданы	10	18	17	15	14	19	14	18
Маңғыстау ауданы	6	7	7	8	5	14	16	18
Мұнайлы ауданы	13	14	12	14	19	31	21	28
Түпқараған ауданы	4	-	5	2	2	7	11	8
Ерлер								
Мужчины								
Маңғыстау облысы	32	38	44	39	55	81	65	82
Ақтау қалалық әкімшілігі	-	-	-	-	-	-	-	1
Жаңаөзен қалалық әкімшілігі	1	2	1	4	4	14	14	14
Бейнеу ауданы	10	9	10	12	24	24	13	20
Қарақия ауданы	6	12	16	9	9	10	8	12
Маңғыстау ауданы	3	5	6	6	5	5	10	13
Мұнайлы ауданы	9	10	7	6	12	22	14	17
Түпқараған ауданы	3	-	4	2	1	6	6	5
Әйелдер								
Женщины								
Маңғыстау облысы	15	20	15	27	24	62	48	35
Ақтау қалалық әкімшілігі	-	-	-	2	-	15	17	-
Жаңаөзен қалалық әкімшілігі	1	2	-	9	1	19	7	5
Бейнеу ауданы	2	6	7	6	10	9	6	5
Қарақия ауданы	4	6	1	2	5	9	6	6
Маңғыстау ауданы	3	2	1	8	-	9	7	5
Мұнайлы ауданы	4	4	5	-	7	1	5	11
Түпқараған ауданы	1	-	1	-	1	-	-	3

Жалғасы

Продолжение

	100000 адамға на 100000 человек							
	2010	2011	2012	2013	2014	2015	2016	2017
	Барлық халық							
	Все население							
Маңғыстау облысы	2141	18,88	21,37	23,89	25,79	41,18	38,28	36,53
	Ерлер							
	Мужчины							
Маңғыстау облысы	28,30	25,25	30,39	29,64	35,39	43,68	46,52	47,15
	Әйелдер							
	Женщины							
Маңғыстау облысы	14,66	12,61	12,48	18,22	16,31	38,71	30,11	25,99
	Қала халқы							
	Городское население							
Маңғыстау облысы	23,11	15,42	21,06	24,79	26,73	41,14	45,16	44,59
	Ерлер							
	Мужчины							
Маңғыстау облысы	30,22	21,38	28,84	32,51	36,09	39,18	57,53	52,17
	Әйелдер							
	Женщины							
Маңғыстау облысы	16,39	9,77	13,69	17,45	17,60	43,10	33,03	36,96
	Ауыл халқы							
	Сельское население							
Маңғыстау облысы	19,50	22,65	21,70	22,98	24,96	41,21	32,57	30,77
	Ерлер							
	Мужчины							
Маңғыстау облысы	26,21	29,29	31,96	26,84	34,78	47,22	37,47	43,52

Жалғасы

Продолжение

	100000 адамға на 100000 человек							
	2010	2011	2012	2013	2014	2015	2016	2017
Әйелдер Женщины								
Маңғыстау облысы	12,61	15,82	11,17	19,03	15,15	35,34	27,67	18,25

7.12 Ас қорыту органдары ауруларынан От болезней органов пищеварения

	Өлгендер саны, адам Число умерших, человек							
	2010	2011	2012	2013	2014	2015	2016	2017
Барлық халық Все население								
Маңғыстау облысы	161	161	182	240	201	257	260	253
Ақтау қалалық әкімшілігі	79	60	70	103	79	103	103	119
Жаңаөзен қалалық әкімшілігі	42	48	56	54	43	51	64	49
Бейнеу ауданы	9	12	18	28	27	34	33	40
Қарақия ауданы	5	3	9	14	11	23	10	6
Маңғыстау ауданы	6	12	9	8	13	14	9	5
Мұнайлы ауданы	11	22	15	24	23	26	32	31
Түпқараған ауданы	9	4	5	9	5	6	9	3
Ерлер Мужчины								
Маңғыстау облысы	102	103	116	155	115	170	160	154
Ақтау қалалық әкімшілігі	45	37	40	59	50	73	59	75
Жаңаөзен қалалық әкімшілігі	29	36	39	40	25	28	37	31
Бейнеу ауданы	7	7	9	19	14	23	23	22
Қарақия ауданы	3	1	7	13	5	17	10	4
Маңғыстау ауданы	6	8	8	4	8	11	4	3
Мұнайлы ауданы	5	11	8	12	12	14	20	18
Түпқараған ауданы	7	3	5	8	1	4	7	1
Әйелдер Женщины								
Маңғыстау облысы	59	58	66	85	86	87	100	99
Ақтау қалалық әкімшілігі	34	23	30	44	29	30	44	44
Жаңаөзен қалалық әкімшілігі	13	12	17	14	18	23	27	18
Бейнеу ауданы	2	5	9	9	13	11	10	18
Қарақия ауданы	2	2	2	1	6	6	-	2
Маңғыстау ауданы	-	4	1	4	5	3	5	2
Мұнайлы ауданы	6	11	7	12	11	12	12	13
Түпқараған ауданы	2	1	-	1	4	2	2	2

Жалғасы

Продолжение

	Өлгендер саны, адам Число умерших, человек							
	2010	2011	2012	2013	2014	2015	2016	2017
Қала халқы Городское население								
Маңғыстау облысы	123	100	120	151	120	132	139	140
Ақтау қалалық әкімшілігі	79	58	70	103	79	103	102	118
Жаңаөзен қалалық әкімшілігі	38	42	49	46	38	28	34	21
Түпқараған ауданы	6	-	1	2	3	1	3	1
Ерлер Мужчины								
Маңғыстау облысы	76	65	75	96	74	91	80	86
Ақтау қалалық әкімшілігі	45	35	40	59	50	73	58	74
Жаңаөзен қалалық әкімшілігі	26	30	34	35	23	18	20	11
Түпқараған ауданы	5	-	1	2	1	-	2	1
Әйелдер Женщины								
Маңғыстау облысы	47	35	45	55	46	41	59	54
Ақтау қалалық әкімшілігі	34	23	30	44	29	30	44	44
Жаңаөзен қалалық әкімшілігі	12	12	15	11	15	10	14	10
Түпқараған ауданы	1	-	-	-	2	1	1	-

Жалғасы

Продолжение

	Өлгендер саны, адам Число умерших, человек							
	2010	2011	2012	2013	2014	2015	2016	2017
Ауыл халқы								
Сельское население								
Маңғыстау облысы	38	61	62	89	81	125	121	113
Ақтау қалалық әкімшілігі	-	2	-	-	-	-	1	1
Жаңаөзен қалалық әкімшілігі	4	6	7	8	5	23	30	28
Бейнеу ауданы	9	12	18	28	27	34	33	40
Қарақия ауданы	5	3	9	14	11	23	10	6
Маңғыстау ауданы	6	12	9	8	13	14	9	5
Мұнайлы ауданы	11	22	15	24	23	26	32	31
Түпқараған ауданы	3	4	4	7	2	5	6	2

Жалғасы

Продолжение

	Өлгендер саны, адам Число умерших, человек							
	2010	2011	2012	2013	2014	2015	2016	2017
Ерлер								
Мужчины								
Маңғыстау облысы	26	38	41	59	41	79	80	68
Ақтау қалалық әкімшілігі	-	2	-	-	-	-	1	1
Жаңаөзен қалалық әкімшілігі	3	6	5	5	2	10	17	20
Бейнеу ауданы	7	7	9	19	14	23	23	22
Қарақия ауданы	3	1	7	13	5	17	10	4
Маңғыстау ауданы	6	8	8	4	8	11	4	3
Мұнайлы ауданы	5	11	8	12	12	14	20	18
Түпқараған ауданы	2	3	4	6	-	4	5	-
Әйелдер								
Женщины								
Маңғыстау облысы	12	23	21	30	40	46	41	45
Ақтау қалалық әкімшілігі	-	-	-	3	-	13	13	-
Жаңаөзен қалалық әкімшілігі	1	-	2	9	3	11	10	8
Бейнеу ауданы	2	5	9	1	13	6	-	18
Қарақия ауданы	2	2	2	4	6	3	5	2
Маңғыстау ауданы	-	4	1	12	5	12	12	2
Мұнайлы ауданы	6	11	7	1	11	1	1	13
Түпқараған ауданы	1	1	-	-	2	-	-	2

Жалғасы

Продолжение

	100 000 адамға на 100 000 человек							
	2010	2011	2012	2013	2014	2015	2016	2017
			Барлық халық Все население					
Маңғыстау облысы	31,34	30,09	32,69	41,55	33,66	41,67	40,96	38,83
			Ерлер Мужчины					
Маңғыстау облысы	40,09	38,81	41,97	54,05	38,76	55,41	50,63	47,45
			Әйелдер Женщины					
Маңғыстау облысы	22,76	21,51	23,54	29,23	28,62	28,06	31,37	30,27
			Қала халқы Городское население					
Маңғыстау облысы	45,11	36,86	42,13	51,99	42,76	48,92	48,29	51,59
			Ерлер Мужчины					
Маңғыстау облысы	57,43	47,92	54,07	67,86	53,41	67,27	56,13	63,19
			Әйелдер Женщины					
Маңғыстау облысы	33,50	24,44	30,79	36,92	32,38	30,47	40,60	39,91
			Ауыл халқы Сельское население					
Маңғыстау облысы	15,76	23,82	22,80	30,99	25,59	36,03	34,88	29,72
			Ерлер Мужчины					
Маңғыстау облысы	21,29	29,29	29,78	40,61	25,93	46,06	46,12	36,09

Жалғасы

Продолжение

	100 000 адамға на 100 000 человек							
	2010	2011	2012	2013	2014	2015	2016	2017
Әйелдер Женщины								
Маңғыстау облысы	10,09	18,20	15,64	21,14	25,25	26,22	23,64	23,47

7.13 Инфекциялық және паразитарлық аурулардан От инфекционных и паразитарных болезней

	Өлгендер саны, адам Число умерших, человек							
	2010	2011	2012	2013	2014	2015	2016	2017
Барлық халық								
Все население								
Маңғыстау облысы	72	48	71	52	51	46	39	48
Ақтау қалалық әкімшілігі	31	22	28	20	20	19	16	21
Жаңаөзен қалалық әкімшілігі	11	5	12	12	10	9	6	10
Бейнеу ауданы	10	6	10	5	5	4	5	4
Қарақия ауданы	5	2	5	3	5	1	1	2
Маңғыстау ауданы	4	4	1	3	3	2	1	3
Мұнайлы ауданы	9	8	10	8	6	10	9	7
Түпқараған ауданы	2	1	5	1	2	1	1	1
Ерлер								
Мужчины								
Маңғыстау облысы	46	31	53	29	33	29	23	31
Ақтау қалалық әкімшілігі	23	15	23	10	14	12	10	12
Жаңаөзен қалалық әкімшілігі	6	5	7	8	5	7	3	5
Бейнеу ауданы	6	3	6	3	4	2	4	3
Қарақия ауданы	1	1	3	2	2	1	1	2
Маңғыстау ауданы	3	3	1	1	2	1	-	3
Мұнайлы ауданы	5	3	8	5	4	5	5	5
Түпқараған ауданы	2	1	5	-	2	1	-	1
Әйелдер								
Женщины								
Маңғыстау облысы	26	17	18	23	18	17	16	17
Ақтау қалалық әкімшілігі	8	7	5	10	6	7	6	9
Жаңаөзен қалалық әкімшілігі	5	-	5	4	5	2	3	5
Бейнеу ауданы	4	3	4	2	1	2	1	1
Қарақия ауданы	4	1	2	1	3	-	-	-
Маңғыстау ауданы	1	1	-	2	1	1	1	-
Мұнайлы ауданы	4	5	2	3	2	5	4	2
Түпқараған ауданы	-	-	-	1	-	-	1	-

Жалғасы

Продолжение

	Өлгендер саны, адам Число умерших, человек							
	2010	2011	2012	2013	2014	2015	2016	2017
Қала халқы								
Городское население								
Маңғыстау облысы	42	25	38	31	29	24	20	25
Ақтау қалалық әкімшілігі	31	22	28	20	20	19	16	21
Жаңаөзен қалалық әкімшілігі	10	3	10	11	9	5	3	4
Түпқараған ауданы	1	-	-	-	-	-	1	-
Ерлер								
Мужчины								
Маңғыстау облысы	29	18	30	17	18	15	11	14
Ақтау қалалық әкімшілігі	23	15	23	10	14	12	10	12
Жаңаөзен қалалық әкімшілігі	5	3	7	7	4	3	1	2
Түпқараған ауданы	1	-	-	-	-	-	-	-
Әйелдер								
Женщины								
Маңғыстау облысы	13	7	8	14	11	9	9	11
Ақтау қалалық әкімшілігі	8	7	5	10	6	7	6	9
Жаңаөзен қалалық әкімшілігі	5	-	3	4	5	2	2	2
Түпқараған ауданы	-	-	-	-	-	-	1	-

Жалғасы

Продолжение

	Өлгендер саны, адам Число умерших, человек							
	2010	2011	2012	2013	2014	2015	2016	2017
Ауыл халқы								
Сельское население								
Маңғыстау облысы	30	23	33	21	22	22	19	23
Ақтау қалалық әкімшілігі	-	-	-	-	-	-	-	-
Жаңаөзен қалалық әкімшілігі	1	2	2	1	1	4	3	6
Бейнеу ауданы	10	6	10	5	5	4	5	4
Қарақия ауданы	5	2	5	3	5	1	1	2
Маңғыстау ауданы	4	4	1	3	3	2	1	3
Мұнайлы ауданы	9	8	10	8	6	10	9	7
Түпқараған ауданы	1	1	5	1	2	1	-	1
Ерлер								
Мужчины								
Маңғыстау облысы	17	13	23	12	15	14	12	17
Ақтау қалалық әкімшілігі	-	-	-	-	-	-	-	-
Жаңаөзен қалалық әкімшілігі	1	2	-	1	1	4	2	3
Бейнеу ауданы	6	3	6	3	4	2	4	3
Қарақия ауданы	1	1	3	2	2	1	1	2
Маңғыстау ауданы	3	3	1	1	2	1	-	3
Мұнайлы ауданы	5	3	8	5	4	5	5	5
Түпқараған ауданы	1	1	5	-	2	1	-	1
Әйелдер								
Женщины								
Маңғыстау облысы	13	10	10	9	7	8	7	6
Ақтау қалалық әкімшілігі	-	-	-	-	-	-	1	-
Жаңаөзен қалалық әкімшілігі	-	-	2	2	-	2	1	3
Бейнеу ауданы	4	3	4	1	1	-	-	1
Қарақия ауданы	4	1	2	2	3	1	1	-
Маңғыстау ауданы	1	1	-	3	1	5	4	-
Мұнайлы ауданы	4	5	2	1	2	-	-	2
Түпқараған ауданы	-	-	-	-	-	-	-	-

Жалғасы

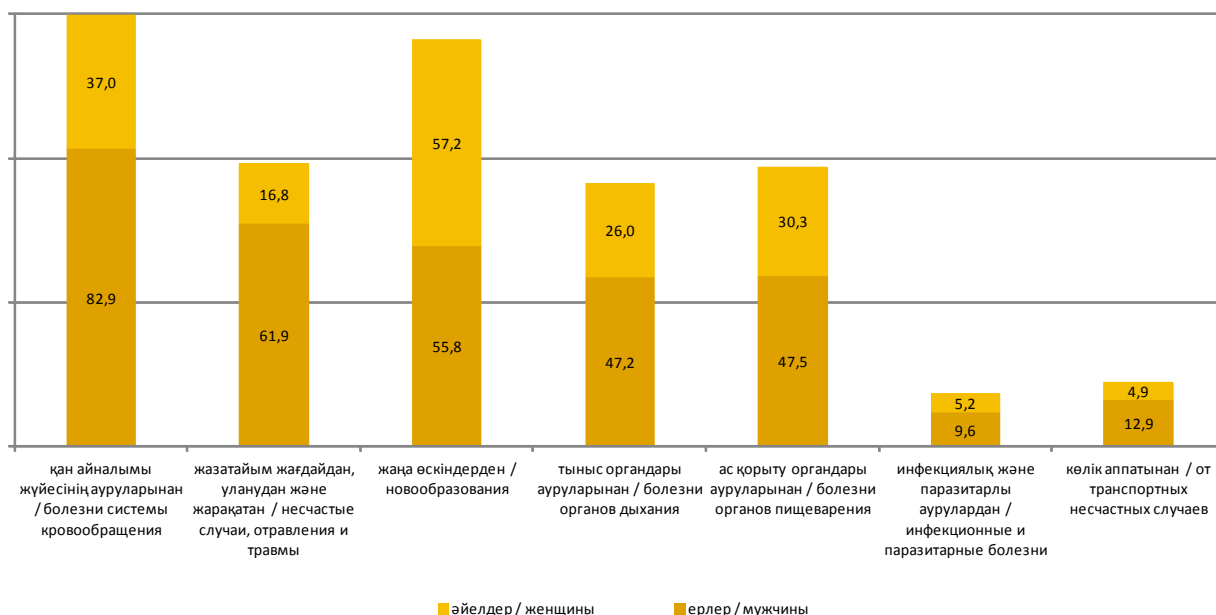
Продолжение

	100000 адамға на 100000 человек							
	2010	2011	2012	2013	2014	2015	2016	2017
Барлық халық								
Все население								
Маңғыстау облысы	14,02	8,97	12,75	9,00	8,54	7,46	6,14	7,37
Ерлер								
Мужчины								
Маңғыстау облысы	18,08	11,68	19,18	10,11	11,12	9,45	7,28	9,55
Әйелдер								
Женщины								
Маңғыстау облысы	10,03	6,31	6,42	7,91	5,99	5,48	5,02	5,20
Қала халқы								
Городское население								
Маңғыстау облысы	15,40	8,96	13,34	10,67	10,33	8,89	6,95	9,21
Ерлер								
Мужчины								
Маңғыстау облысы	21,91	13,27	21,63	12,02	12,99	11,09	7,72	10,29
Әйелдер								
Женщины								
Маңғыстау облысы	9,27	4,89	5,47	9,40	7,74	6,69	6,19	8,13
Ауыл халқы								
Сельское население								
Маңғыстау облысы	12,44	8,98	12,13	7,31	6,95	6,34	5,48	6,05
Ерлер								
Мужчины								
Маңғыстау облысы	13,92	10,02	16,71	8,26	9,49	8,16	6,92	9,02
Әйелдер								
Женщины								
Маңғыстау облысы	10,93	7,91	7,45	6,34	4,42	4,56	4,04	3,13

Өлу себептерінің негізгі жіктеліміне қарай өлім Смертность по основным классам причин смерти

өлгендердің жалпы санынан пайызбен

в процентах от общего числа умерших



Өлім себептерінің негізгі жіктеліміне қарай нәрестелер өлімі Младенческая смертность по основным классам причин смерти

7.14 Перинаталдық кезеңде пайда болатын жағдайлардан От отдельных состояний, возникающих в перинатальном периоде

	1 жасқа дейінгі жаста өлгендер саны, адам Число умерших в возрасте до 1 года, человек							
	2010	2011	2012	2013	2014	2015	2016	2017
Ұлдар және қыздар Мальчики и девочки								
Маңғыстау облысы	199	178	141	110	87	77	93	83
Ақтау қалалық әкімшілігі	61	56	37	24	27	21	31	28
Жаңаөзен қалалық әкімшілігі	43	46	25	29	24	18	18	17
Бейнеу ауданы	25	15	25	25	10	9	12	7
Қарақия ауданы	6	6	14	4	2	6	5	8
Маңғыстау ауданы	14	16	9	5	6	5	4	3
Мұнайлы ауданы	39	32	23	20	15	16	18	16
Түпқараған ауданы	11	7	8	3	3	2	5	4
Ұлдар Мальчики								
Маңғыстау облысы	104	98	75	68	50	49	54	49
Ақтау қалалық әкімшілігі	33	32	20	14	14	13	22	14
Жаңаөзен қалалық әкімшілігі	25	24	11	17	16	11	10	15
Бейнеу ауданы	12	10	16	14	6	8	8	5
Қарақия ауданы	3	1	8	3	2	4	3	5
Маңғыстау ауданы	6	12	5	2	4	3	2	0
Мұнайлы ауданы	18	17	12	15	6	10	6	9
Түпқараған ауданы	7	2	3	3	2	0	3	1
Қыздар Девочки								
Маңғыстау облысы	95	80	66	42	37	28	39	34
Ақтау қалалық әкімшілігі	28	24	17	10	13	8	9	14
Жаңаөзен қалалық әкімшілігі	18	22	14	12	8	7	8	2
Бейнеу ауданы	13	5	9	11	4	1	4	2
Қарақия ауданы	3	5	6	1	-	2	2	3
Маңғыстау ауданы	8	4	4	3	2	2	2	3
Мұнайлы ауданы	21	15	11	5	9	6	12	7
Түпқараған ауданы	4	5	5	-	1	2	2	3

Жалғасы

Продолжение

	1 жасқа дейінгі жаста өлгендер саны, адам Число умерших в возрасте до 1 года, человек							
	2010	2011	2012	2013	2014	2015	2016	2017
Қала халқы								
Городское население								
Маңғыстау облысы	104	101	58	51	46	31	42	33
Ақтау қалалық әкімшілігі	61	55	37	24	27	21	31	27
Жаңаөзен қалалық әкімшілігі	40	43	20	26	18	10	9	6
Түпқараған ауданы	3	3	1	1	1	-	2	-
Ұлдар								
Мальчики								
Маңғыстау облысы	56	54	30	31	27	18	30	19
Ақтау қалалық әкімшілігі	33	31	20	14	14	13	22	13
Жаңаөзен қалалық әкімшілігі	22	23	10	16	12	5	6	6
Түпқараған ауданы	1	-	-	1	1	-	2	-
Қыздар								
Девочки								
Маңғыстау облысы	48	47	28	20	19	13	12	14
Ақтау қалалық әкімшілігі	28	24	17	10	13	8	9	14
Жаңаөзен қалалық әкімшілігі	18	20	10	10	6	5	3	-
Түпқараған ауданы	2	3	1	-	-	-	-	-
Ауыл халқы								
Сельское население								
Маңғыстау облысы	95	77	83	59	41	46	51	50
Ақтау қалалық әкімшілігі	3	1	5	-	6	8	0	1
Жаңаөзен қалалық әкімшілігі	25	3	25	3	10	9	9	11
Бейнеу ауданы	6	15	14	25	2	6	12	7
Қарақия ауданы	14	6	9	4	6	5	5	8
Маңғыстау ауданы	39	16	23	5	15	16	4	3
Мұнайлы ауданы	8	32	7	20	2	2	18	16
Түпқараған ауданы	-	4	-	2	-	-	3	4

Жалғасы

Продолжение

	1 жасқа дейінгі жаста өлгендер саны, адам Число умерших в возрасте до 1 года, человек							
	2010	2011	2012	2013	2014	2015	2016	2017
Ұлдар								
Мальчики								
Маңғыстау облысы	48	44	45	37	23	31	24	30
Ақтау қалалық әкімшілігі	3	1	1	-	4	6	0	1
Жаңаөзен қалалық әкімшілігі	12	1	16	1	6	8	4	9
Бейнеу ауданы	3	10	8	14	2	4	8	5
Қарақия ауданы	6	1	5	3	4	3	3	5
Маңғыстау ауданы	18	12	12	2	6	10	2	0
Мұнайлы ауданы	6	17	3	15	1	-	6	9
Түпқараған ауданы	-	2	-	2	-	-	1	1
Қыздар								
Девочки								
Маңғыстау облысы	47	33	38	22	18	15	27	20
Ақтау қалалық әкімшілігі	-	-	4	-	2	2	0	0
Жаңаөзен қалалық әкімшілігі	13	2	9	2	4	1	5	2
Бейнеу ауданы	3	5	6	11	-	2	4	2
Қарақия ауданы	8	5	4	1	2	2	2	3
Маңғыстау ауданы	21	4	11	3	9	6	2	3
Мұнайлы ауданы	2	15	4	5	1	2	12	7
Түпқараған ауданы	-	2	-	-	-	-	2	3

Жалғасы

Продолжение

	100000 адамға на 100000 человек							
	2010	2011	2012	2013	2014	2015	2016	2016
Ұлдар және қыздар								
Мальчики и девочки								
Маңғыстау облысы	135,09	111,78	83,57	60,56	45,86	39,98	47,15	42,61
Ұлдар								
Мальчики								
Маңғыстау облысы	134,98	118,25	86,93	72,28	50,96	49,09	52,94	48,52

	100 000 адамға на 100 000 человек							
	2010	2011	2012	2013	2014	2015	2016	2017
	Қыздар							
	Девочки							
Маңғыстау облысы	135,11	104,96	80,10	48,00	40,43	30,17	41,00	36,25
	Қала халқы							
	Городское население							
Маңғыстау облысы	142,13	127,89	72,11	58,81	50,45	37,35	48,47	36,36
	Ұлдар							
	Мальчики							
Маңғыстау облысы	145,60	133,40	72,92	69,16	57,62	41,81	67,47	40,82
	Қыздар							
	Девочки							
Маңғыстау облысы	138,33	121,98	71,23	47,78	43,05	32,54	28,47	31,69
	Ауыл халқы							
	Сельское население							
Маңғыстау облысы	128,11	96,01	93,91	62,17	41,65	42,46	46,18	47,89
	Ұлдар							
	Мальчики							
Маңғыстау облысы	124,66	103,62	99,75	75,21	44,90	54,89	41,76	54,98
	Қыздар							
	Девочки							
Маңғыстау облысы	131,87	87,26	87,54	48,13	38,12	29,09	50,93	40,11

7.15 Туа біткен ауытқулардан От врожденных аномалий

	1 жасқа дейінгі жаста өлгендер саны, адам Число умерших в возрасте до 1 года, человек							
	2010	2011	2012	2013	2014	2015	2016	2017
	Ұлдар және қыздар							
	Мальчики и девочки							
Маңғыстау облысы	33	47	38	26	39	39	46	39
Ақтау қалалық әкімшілігі	8	13	12	8	9	3	18	14
Жаңаөзен қалалық әкімшілігі	9	18	8	10	11	15	10	3
Бейнеу ауданы	5	5	7	2	4	4	1	7
Қарақия ауданы	1	1	-	-	1	3	3	4
Маңғыстау ауданы	2	3	1	1	3	4	3	1
Мұнайлы ауданы	7	7	7	4	9	10	11	10
Түпқараған ауданы	1	-	3	1	2	-	-	0
	Ұлдар							
	Мальчики							
Маңғыстау облысы	17	26	17	12	26	23	24	26
Ақтау қалалық әкімшілігі	5	8	6	4	6	-	9	9
Жаңаөзен қалалық әкімшілігі	4	11	2	4	8	10	4	3
Бейнеу ауданы	1	2	4	1	2	3	0	5
Қарақия ауданы	-	-	-	-	-	1	2	2
Маңғыстау ауданы	1	1	-	-	3	1	1	0
Мұнайлы ауданы	5	4	3	3	5	8	8	7
Түпқараған ауданы	1	-	2	-	2	-	-	0
	Қыздар							
	Девочки							
Маңғыстау облысы	16	21	21	14	13	16	22	13
Ақтау қалалық әкімшілігі	3	5	6	4	3	3	9	5
Жаңаөзен қалалық әкімшілігі	5	7	6	6	3	5	6	0
Бейнеу ауданы	4	3	3	1	2	1	1	2
Қарақия ауданы	1	1	-	-	1	2	1	2
Маңғыстау ауданы	1	2	1	1	-	3	2	1
Мұнайлы ауданы	2	3	4	1	4	2	3	3
Түпқараған ауданы	-	-	1	1	-	-	-	-
	Қала халқы							
	Городское население							
Маңғыстау облысы	16	28	21	16	20	11	27	14
Ақтау қалалық әкімшілігі	8	12	12	8	9	3	18	13
Жаңаөзен қалалық әкімшілігі	8	16	8	8	10	8	9	1
Түпқараған ауданы	-	-	1	-	1	-	-	-

Жалғасы

Продолжение

	1 жасқа дейінгі жаста өлгендер саны, адам Число умерших в возрасте до 1 года, человек							
	2010	2011	2012	2013	2014	2015	2016	2017
Ұлдар								
Мальчики								
Маңғыстау облысы	9	16	8	7	14	4	13	9
Ақтау қалалық әкімшілігі	5	7	6	4	6	-	9	8
Жаңаөзен қалалық әкімшілігі	4	9	2	3	7	4	4	1
Түпқараған ауданы	-	-	-	-	1	-	-	-
Қыздар								
Девочки								
Маңғыстау облысы	7	12	13	9	6	7	14	5
Ақтау қалалық әкімшілігі	3	5	6	4	3	3	9	5
Жаңаөзен қалалық әкімшілігі	4	7	6	5	3	4	5	-
Түпқараған ауданы	-	-	1	-	-	-	-	-
Ауыл халқы								
Сельское население								
Маңғыстау облысы	17	19	17	10	19	28	19	25
Ақтау қалалық әкімшілігі	1	1	-	-	1	7	0	1
Жаңаөзен қалалық әкімшілігі	5	2	7	2	4	4	1	2
Бейнеу ауданы	1	5	-	2	1	3	1	7
Қарақия ауданы	2	1	1	-	3	4	3	4
Маңғыстау ауданы	7	3	7	1	9	10	3	1
Мұнайлы ауданы	1	7	2	4	1	-	11	10
Түпқараған ауданы	17	-	17	1	19	-	-	-
Ұлдар								
Мальчики								
Маңғыстау облысы	8	10	9	5	12	19	11	17
Ақтау қалалық әкімшілігі	-	1	-	-	1	6	-	1
Жаңаөзен қалалық әкімшілігі	1	2	4	1	2	3	-	2
Бейнеу ауданы	-	2	-	1	-	1	-	5
Қарақия ауданы	1	-	-	-	3	1	2	2
Маңғыстау ауданы	5	1	3	-	5	8	1	-
Мұнайлы ауданы	1	4	2	3	1	-	8	7
Түпқараған ауданы	8	-	9	-	12	-	-	-
Қыздар								
Девочки								
Маңғыстау облысы	9	9	8	5	7	9	8	8
Ақтау қалалық әкімшілігі	1	-	-	-	-	-	-	-
Жаңаөзен қалалық әкімшілігі	4	-	3	1	2	1	1	-
Бейнеу ауданы	1	3	-	1	1	1	1	2
Қарақия ауданы	1	1	1	-	-	2	1	2
Маңғыстау ауданы	2	2	4	1	4	3	2	1
Мұнайлы ауданы	-	3	-	1	-	2	3	3
Түпқараған ауданы	9	-	8	1	7	-	-	-

Жалғасы

Продолжение

	100000 адамға на 100000 человек							
	2010	2011	2012	2013	2014	2015	2016	2017
Ұлдар және қыздар								
Мальчики и девочки								
Маңғыстау облысы	22,40	29,52	22,52	14,31	20,56	20,25	23,32	20,02
Ұлдар								
Мальчики								
Маңғыстау облысы	22,06	31,37	19,71	12,75	26,50	23,04	23,53	25,74
Қыздар								
Девочки								
Маңғыстау облысы	22,76	27,55	25,49	16,00	14,21	17,24	23,13	13,86
Қала халқы								
Городское население								
Маңғыстау облысы	21,87	35,45	26,11	18,45	21,93	13,25	31,16	15,43
Ұлдар								
Мальчики								
Маңғыстау облысы	23,40	39,53	19,44	15,62	29,88	9,29	29,24	19,34
Қыздар								
Девочки								
Маңғыстау облысы	20,17	31,14	33,07	21,50	13,59	17,52	33,21	11,32

	100000 адамға на 100000 человек							
	2010	2011	2012	2013	2014	2015	2016	2017
Ауыл халқы Сельское население								
Маңғыстау облысы	22,93	23,69	19,23	10,54	19,30	25,84	17,20	23,95
Ұлдар Мальчики								
Маңғыстау облысы	20,78	23,55	19,95	10,16	23,42	33,64	19,14	31,16
Қыздар Девочки								
Маңғыстау облысы	25,25	23,80	18,43	10,94	14,82	17,46	15,09	16,04

**7.16 Тыныс органдары ауруларынан
От болезней органов дыхания**

	1 жасқа дейінгі жаста өлгендер саны, адам Число умерших в возрасте до 1 года, человек							
	2010	2011	2012	2013	2014	2015	2016	2017
Ұлдар және қыздар Мальчики и девочки								
Маңғыстау облысы	20	16	12	13	20	30	13	8
Ақтау қалалық әкімшілігі	8	3	2	1	8	8	2	1
Жаңаөзен қалалық әкімшілігі	3	2	2	4	1	2	1	-
Бейнеу ауданы	-	1	3	3	3	4	0	1
Қарақия ауданы	2	2	2	-	-	1	1	1
Маңғыстау ауданы	1	3	-	1	1	3	2	1
Мұнайлы ауданы	5	5	2	3	5	11	4	4
Түпқараған ауданы	1	-	1	1	2	1	3	-
Ұлдар Мальчики								
Маңғыстау облысы	9	10	5	6	13	21	10	7
Ақтау қалалық әкімшілігі	2	2	-	-	6	5	1	-
Жаңаөзен қалалық әкімшілігі	2	2	1	1	-	1	1	-
Бейнеу ауданы	-	1	2	2	2	2	-	1
Қарақия ауданы	1	-	1	-	-	1	1	1
Маңғыстау ауданы	-	2	-	1	1	1	1	1
Мұнайлы ауданы	3	3	-	1	3	10	4	4
Түпқараған ауданы	1	-	1	1	1	1	2	-
Қыздар Девочки								
Маңғыстау облысы	11	6	7	7	7	9	3	1
Ақтау қалалық әкімшілігі	6	1	2	1	2	3	1	1
Жаңаөзен қалалық әкімшілігі	1	-	1	3	1	1	-	-
Бейнеу ауданы	-	-	1	1	1	2	-	-
Қарақия ауданы	1	2	1	-	-	-	-	-
Маңғыстау ауданы	1	1	-	-	-	2	1	-
Мұнайлы ауданы	2	2	2	2	2	1	-	-
Түпқараған ауданы	-	-	-	-	1	-	1	-
Қала халқы Городское население								
Маңғыстау облысы	11	5	4	4	10	9	3	1
Ақтау қалалық әкімшілігі	8	3	2	1	8	8	2	1
Жаңаөзен қалалық әкімшілігі	3	2	2	3	1	1	1	-
Түпқараған ауданы	-	-	-	-	1	9	-	-
Ұлдар Мальчики								
Маңғыстау облысы	4	4	1	1	7	6	2	-
Ақтау қалалық әкімшілігі	2	2	-	-	6	5	1	-
Жаңаөзен қалалық әкімшілігі	2	2	1	1	-	1	1	-
Түпқараған ауданы	-	-	-	-	1	6	-	-
Қыздар Девочки								
Маңғыстау облысы	7	1	3	3	3	3	1	1
Ақтау қалалық әкімшілігі	6	1	2	1	2	3	1	1
Жаңаөзен қалалық әкімшілігі	1	-	1	2	1	-	-	-
Түпқараған ауданы	-	-	-	-	-	-	-	-

Жалғасы

Продолжение

	1 жасқа дейінгі жаста өлгендер саны, адам Число умерших в возрасте до 1 года, человек							
	2010	2011	2012	2013	2014	2015	2016	2017
Ауыл халқы								
Сельское население								
Маңғыстау облысы	9	11	8	9	10	21	10	7
Ақтау қалалық әкімшілігі	-	-	-	-	-	1	-	-
Жаңаөзен қалалық әкімшілігі	-	-	3	1	3	4	-	-
Бейнеу ауданы	2	1	2	3	-	1	-	1
Қарақия ауданы	1	2	-	-	1	3	1	1
Маңғыстау ауданы	5	3	2	1	5	11	2	1
Мұнайлы ауданы	1	5	1	3	1	1	4	4
Түпқараған ауданы	9	-	8	1	10	21	3	-
Ұлдар								
Мальчики								
Маңғыстау облысы	5	6	4	5	6	15	8	7
Ақтау қалалық әкімшілігі	-	-	-	-	-	-	-	-
Жаңаөзен қалалық әкімшілігі	-	-	2	-	2	2	-	-
Бейнеу ауданы	1	1	1	2	-	1	-	1
Қарақия ауданы	-	-	-	-	1	1	1	1
Маңғыстау ауданы	3	2	-	1	3	10	1	1
Мұнайлы ауданы	1	3	1	1	-	1	4	4
Түпқараған ауданы	5	-	4	1	6	15	2	-
Қыздар								
Девочки								
Маңғыстау облысы	4	5	4	4	4	6	2	-
Ақтау қалалық әкімшілігі	-	-	-	-	-	1	-	-
Жаңаөзен қалалық әкімшілігі	-	-	1	1	1	2	-	-
Бейнеу ауданы	1	-	1	1	-	-	-	-
Қарақия ауданы	1	2	-	-	-	2	-	-
Маңғыстау ауданы	2	1	2	-	2	1	1	-
Мұнайлы ауданы	-	2	-	2	1	-	-	-
Түпқараған ауданы	4	-	4	-	4	-	1	-

Жалғасы

Продолжение

	100 000 адамға на 100 000 человек							
	2010	2011	2012	2013	2014	2015	2016	2017
Ұлдар және қыздар								
Мальчики и девочки								
Маңғыстау облысы	13,58	10,05	7,11	7,16	10,54	15,58	6,59	4,11
Ұлдар								
Мальчики								
Маңғыстау облысы	11,68	12,07	5,80	6,38	13,25	21,04	9,80	6,93
Қыздар								
Девочки								
Маңғыстау облысы	15,64	7,87	8,50	8,00	7,65	9,70	3,15	1,07
Қала халқы								
Городское население								
Маңғыстау облысы	15,03	6,33	4,97	4,61	10,97	10,84	3,46	1,10
Ұлдар								
Мальчики								
Маңғыстау облысы	10,40	9,88	2,43	2,23	14,94	13,94	4,50	0,00
Қыздар								
Девочки								
Маңғыстау облысы	20,17	2,60	7,63	7,17	6,80	7,51	2,37	2,26
Ауыл халқы								
Сельское население								
Маңғыстау облысы	12,14	13,72	9,05	9,48	10,16	19,38	9,05	6,71
Ұлдар								
Мальчики								
Маңғыстау облысы	12,99	14,13	8,87	10,16	11,71	26,56	13,92	31,16
Қыздар								
Девочки								
Маңғыстау облысы	11,22	13,22	9,21	8,75	8,47	11,64	3,77	0,00

**7.17 Инфекциялық және паразитарлық аурулардан
От инфекционных и паразитарных болезней**

	1 жасқа дейінгі жаста өлгендер саны, адам Число умерших в возрасте до 1 года, человек							
	2010	2011	2012	2013	2014	2015	2016	2017
Ұлдар және қыздар								
Мальчики и девочки								
Маңғыстау облысы	7	6	6	4	5	5	6	4
Ақтау қалалық әкімшілігі	2	1	3	-	1	2	-	2
Жаңаөзен қалалық әкімшілігі	2	-	1	2	2	1	2	1
Бейнеу ауданы	1	2	2	1	-	-	3	-
Қарақия ауданы	1	-	-	-	1	-	-	-
Маңғыстау ауданы	1	2	-	1	-	1	-	-
Мұнайлы ауданы	-	1	-	-	1	1	1	1
Түпқараған ауданы	-	-	-	-	-	-	-	-
Ұлдар								
Мальчики								
Маңғыстау облысы	2	3	3	3	2	3	6	1
Ақтау қалалық әкімшілігі	-	1	1	-	1	1	-	1
Жаңаөзен қалалық әкімшілігі	1	0	1	2	1	1	2	-
Бейнеу ауданы	-	1	1	1	-	-	3	-
Қарақия ауданы	-	-	-	-	-	-	-	-
Маңғыстау ауданы	1	1	-	-	-	-	-	-
Мұнайлы ауданы	-	-	-	-	-	1	1	-
Түпқараған ауданы	-	-	-	-	-	-	-	-
Қыздар								
Девочки								
Маңғыстау облысы	5	3	3	1	3	2	-	3
Ақтау қалалық әкімшілігі	2	-	2	-	-	1	-	1
Жаңаөзен қалалық әкімшілігі	1	-	-	-	1	-	-	1
Бейнеу ауданы	1	1	1	-	-	-	-	-
Қарақия ауданы	1	-	-	-	1	-	-	-
Маңғыстау ауданы	-	1	-	1	-	1	-	-
Мұнайлы ауданы	-	1	-	-	1	-	-	1
Түпқараған ауданы	-	-	-	-	-	-	-	-
Қала халқы								
Городское население								
Маңғыстау облысы	4	1	4	2	2	2	-	2
Ақтау қалалық әкімшілігі	2	1	3	0	1	2	-	2
Жаңаөзен қалалық әкімшілігі	2	-	1	2	1	-	-	-
Түпқараған ауданы	-	-	-	-	-	-	-	-
Ұлдар								
Мальчики								
Маңғыстау облысы	1	1	2	2	1	1	-	1
Ақтау қалалық әкімшілігі	-	1	1	-	1	1	-	1
Жаңаөзен қалалық әкімшілігі	1	-	1	2	-	-	-	-
Түпқараған ауданы	-	-	-	-	-	-	-	-
Қыздар								
Девочки								
Маңғыстау облысы	3	-	2	-	1	1	-	1
Ақтау қалалық әкімшілігі	2	-	2	-	-	1	-	1
Жаңаөзен қалалық әкімшілігі	1	-	-	-	1	-	-	-
Түпқараған ауданы	-	-	-	-	-	-	-	-
Ауыл халқы								
Сельское население								
Маңғыстау облысы	3	5	2	2	3	3	6	2
Ақтау қалалық әкімшілігі	-	-	-	-	1	1	-	-
Жаңаөзен қалалық әкімшілігі	1	-	2	-	-	-	2	1
Бейнеу ауданы	1	2	2	1	1	-	3	-
Қарақия ауданы	1	-	-	-	-	1	-	-
Маңғыстау ауданы	-	2	2	1	1	1	-	-
Мұнайлы ауданы	-	1	2	-	-	-	1	1
Түпқараған ауданы	3	-	-	-	3	3	-	-
Ұлдар								
Мальчики								
Маңғыстау облысы	1	2	1	1	1	2	6	-
Ақтау қалалық әкімшілігі	-	-	-	-	1	1	-	-
Жаңаөзен қалалық әкімшілігі	-	-	1	-	-	-	2	-
Бейнеу ауданы	-	1	1	1	-	-	3	-
Қарақия ауданы	1	-	-	-	-	-	-	-

Жалғасы

Продолжение

	1 жасқа дейінгі жаста өлгендер саны, адам Число умерших в возрасте до 1 года, человек							
	2010	2011	2012	2013	2014	2015	2016	2017
Маңғыстау ауданы	-	1	1	-	-	1	-	-
Мұнайлы ауданы	-	-	1	-	-	-	1	-
Түпқараған ауданы	1	-	-	-	1	-	-	-
Қыздар Девочки								
Маңғыстау облысы	2	3	1	1	2	1	-	2
Ақтау қалалық әкімшілігі	-	-	-	-	-	-	-	-
Жаңаөзен қалалық әкімшілігі	1	-	1	-	-	-	-	1
Бейнеу ауданы	1	1	1	-	1	-	-	-
Қарақия ауданы	-	-	-	-	-	1	-	-
Маңғыстау ауданы	-	1	1	1	1	-	-	-
Мұнайлы ауданы	-	1	1	-	-	-	-	1
Түпқараған ауданы	2	-	-	-	2	1	-	-

Жалғасы

Продолжение

	100 000 адамға на 100 000 человек							
	2010	2011	2012	2013	2014	2015	2016	2017
Ұлдар және қыздар Мальчики и девочки								
Маңғыстау облысы	4,75	3,77	3,56	2,20	2,64	2,60	3,04	2,05
Ұлдар Мальчики								
Маңғыстау облысы	2,60	3,62	3,48	3,19	2,04	3,01	5,88	0,99
Қыздар Девочки								
Маңғыстау облысы	7,11	3,94	3,64	1,14	3,28	2,16	0,00	3,20
Қала халқы Городское население								
Маңғыстау облысы	5,47	1,27	4,97	2,31	2,19	2,41	0,00	2,20
Ұлдар Мальчики								
Маңғыстау облысы	2,60	2,47	4,86	4,46	2,13	2,32	0,00	2,15
Қыздар Девочки								
Маңғыстау облысы	8,65	0,00	5,09	0,00	2,27	2,50	0,00	2,26
Ауыл халқы Сельское население								
Маңғыстау облысы	4,05	6,23	2,26	2,11	3,05	2,77	5,43	1,92
Ұлдар Мальчики								
Маңғыстау облысы	2,60	4,71	2,22	2,03	1,95	3,54	10,44	0,00
Қыздар Девочки								
Маңғыстау облысы	5,61	7,93	2,30	2,19	4,24	1,94	0,00	4,01

7.18 Жазатайым жағдайдан, уланудан және жарақаттан От несчастных случаев, отравлений и травм

	1 жасқа дейінгі жаста өлгендер саны, адам Число умерших в возрасте до 1 года, человек							
	2010	2011	2012	2013	2014	2015	2016	2017
Ұлдар және қыздар Мальчики и девочки								
Маңғыстау облысы	-	2	4	5	3	1	7	6
Ақтау қалалық әкімшілігі	-	-	-	1	-	-	-	2
Жаңаөзен қалалық әкімшілігі	-	-	2	1	1	-	1	1
Бейнеу ауданы	-	-	-	-	-	-	1	2
Қарақия ауданы	-	1	1	1	1	-	2	-
Маңғыстау ауданы	-	-	-	2	-	-	-	1
Мұнайлы ауданы	-	1	1	-	-	-	2	-
Түпқараған ауданы	-	-	-	-	1	1	1	-

	1 жасқа дейінгі жаста өлгендер саны, адам Число умерших в возрасте до 1 года, человек							
	2010	2011	2012	2013	2014	2015	2016	2017
Ұлдар								
Мальчики								
Маңғыстау облысы	-	1	4	3	3	1	4	4
Ақтау қалалық әкімшілігі	-	-	-	1	-	-	-	2
Жаңаөзен қалалық әкімшілігі	-	-	2	1	-	-	1	1
Бейнеу ауданы	-	-	-	-	-	-	-	-
Қарақия ауданы	-	-	1	1	-	-	1	-
Маңғыстау ауданы	-	-	-	-	-	-	-	1
Мұнайлы ауданы	-	1	1	-	-	1	1	-
Түпқараған ауданы	-	-	-	-	1	-	1	-
Қыздар								
Девочки								
Маңғыстау облысы	-	1	-	2	-	-	3	2
Ақтау қалалық әкімшілігі	-	-	-	-	-	-	-	-
Жаңаөзен қалалық әкімшілігі	-	-	-	-	-	-	-	-
Бейнеу ауданы	-	-	-	-	-	-	1	2
Қарақия ауданы	-	1	-	-	-	-	1	-
Маңғыстау ауданы	-	-	-	2	-	-	-	-
Мұнайлы ауданы	-	-	-	-	-	-	1	-
Түпқараған ауданы	-	-	-	-	-	-	-	-
Қала халқы								
Городское население								
Маңғыстау облысы	-	-	2	1	2	-	-	3
Ақтау қалалық әкімшілігі	-	-	-	-	-	-	-	2
Жаңаөзен қалалық әкімшілігі	-	-	2	1	-	-	-	1
Түпқараған ауданы	-	-	-	-	1	-	-	-
Ұлдар								
Мальчики								
Маңғыстау облысы	-	-	2	1	2	-	-	3
Ақтау қалалық әкімшілігі	-	-	-	-	-	-	-	2
Жаңаөзен қалалық әкімшілігі	-	-	2	1	-	-	-	1
Түпқараған ауданы	-	-	-	-	1	-	-	-
Қыздар								
Девочки								
Маңғыстау облысы	-	-	-	-	-	-	-	-
Ақтау қалалық әкімшілігі	-	-	-	-	-	-	-	-
Жаңаөзен қалалық әкімшілігі	-	-	-	-	-	-	-	-
Түпқараған ауданы	-	-	-	-	-	-	-	-
Ауыл халқы								
Сельское население								
Маңғыстау облысы	-	2	2	4	1	1	7	3
Ақтау қалалық әкімшілігі	-	-	-	1	-	-	-	-
Жаңаөзен қалалық әкімшілігі	-	-	-	-	-	-	1	-
Бейнеу ауданы	-	-	1	-	1	-	1	2
Қарақия ауданы	-	1	-	1	-	-	2	-
Маңғыстау ауданы	-	-	1	2	-	-	-	1
Мұнайлы ауданы	-	1	2	-	-	-	2	-
Түпқараған ауданы	-	-	-	-	1	1	1	-
Ұлдар								
Мальчики								
Маңғыстау облысы	-	1	2	2	1	1	4	1
Ақтау қалалық әкімшілігі	-	-	-	1	-	-	-	-
Жаңаөзен қалалық әкімшілігі	-	-	-	-	-	-	1	-
Бейнеу ауданы	-	-	1	-	1	-	-	-
Қарақия ауданы	-	-	-	1	-	-	1	-
Маңғыстау ауданы	-	-	1	-	-	-	-	1
Мұнайлы ауданы	-	1	2	-	-	-	1	-
Түпқараған ауданы	-	-	-	-	1	1	1	-
Қыздар								
Девочки								
Маңғыстау облысы	-	1	-	2	-	-	3	2
Ақтау қалалық әкімшілігі	-	-	-	-	-	-	-	-
Жаңаөзен қалалық әкімшілігі	-	-	-	-	-	-	-	-
Бейнеу ауданы	-	-	-	-	-	-	1	2
Қарақия ауданы	-	1	-	-	-	-	1	-
Маңғыстау ауданы	-	-	-	2	-	-	-	-
Мұнайлы ауданы	-	-	-	-	-	-	1	-

Жалғасы

Продолжение

	1 жасқа дейінгі жаста өлгендер саны, адам Число умерших в возрасте до 1 года, человек							
	2010	2011	2012	2013	2014	2015	2016	2017
Түпқараған ауданы	-	-	-	-	-	-	-	-

Жалғасы

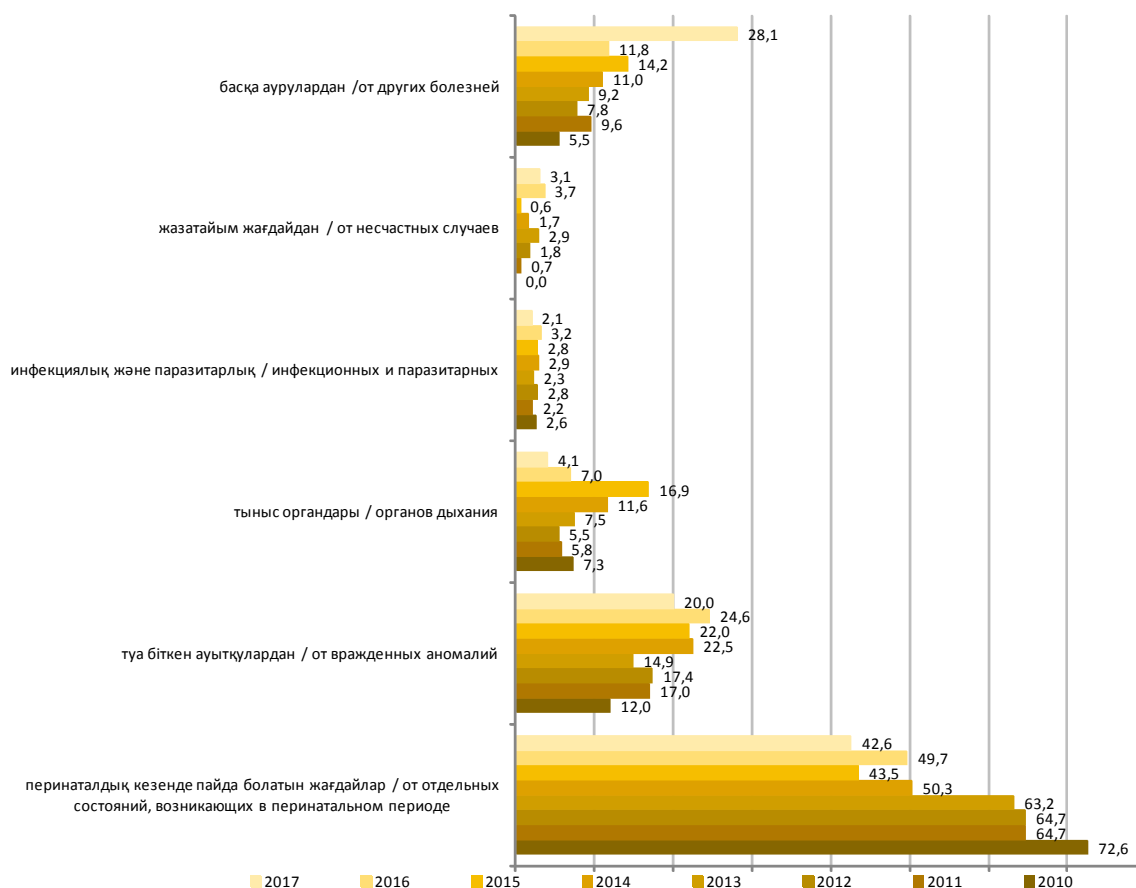
Продолжение

	100 000 адамға на 100 000 человек							
	2010	2011	2012	2013	2014	2015	2016	2017
Ұлдар және қыздар								
Мальчики и девочки								
Маңғыстау облысы	0,00	1,26	2,37	2,75	1,58	0,52	3,55	3,08
Ұлдар								
Мальчики								
Маңғыстау облысы	0,00	1,21	4,64	3,19	3,06	1,00	3,92	3,96
Қыздар								
Девочки								
Маңғыстау облысы	0,00	1,31	0,00	2,29	0,00	0,00	3,15	2,13
Қала халқы								
Городское население								
Маңғыстау облысы	0,00	0,00	2,49	1,15	2,19	0,00	0,00	3,31
Ұлдар								
Мальчики								
Маңғыстау облысы	0,00	0,00	4,86	2,23	4,27	0,00	0,00	6,45
Қыздар								
Девочки								
Маңғыстау облысы	0,00	0,00	0,00	0,00	0,00	0,00	0,00	0,00
Ауыл халқы								
Сельское население								
Маңғыстау облысы	0,00	2,49	2,26	4,21	1,02	0,92	6,34	2,87
Ұлдар								
Мальчики								
Маңғыстау облысы	0,00	2,36	4,43	4,07	1,95	1,77	6,96	1,83
Қыздар								
Девочки								
Маңғыстау облысы	0,00	2,64	0,00	4,38	0,00	0,00	5,66	4,01

Өлу себептерінің негізгі жіктеліміне қарай 1 жасқа дейін өлгендер Умершие в возрасте до 1 года по основным классам причин смерти

1 жасқа дейін өлген балалардың жалпы санынан пайызбен

в процентах от общего числа умерших детей в возрасте до 1 года



Жекелеген өлім себептерінен өлгендер Умершие от отдельных причин смерти

7.19 Туберкулез ауруларынан От болезней туберкулеза

	Өлгендер саны, адам Число умерших, человек							
	2010	2011	2012	2013	2014	2015	2016	2017
Барлық халық Все население								
Маңғыстау облысы	51	30	45	38	32	20	16	22
Ақтау қалалық әкімшілігі	24	15	18	14	12	9	7	10
Жаңаөзен қалалық әкімшілігі	6	3	9	7	7	1	4	4
Бейнеу ауданы	8	3	3	4	5	4	1	1
Қарақия ауданы	3	2	4	3	3	-	-	1
Маңғыстау ауданы	-	2	1	2	2	1	1	2
Мұнайлы ауданы	9	5	8	7	3	5	3	3
Түпқараған ауданы	1	-	2	1	-	-	16	1
Ерлер Мужчины								
Маңғыстау облысы	36	21	37	20	23	14	9	16
Ақтау қалалық әкімшілігі	21	11	17	7	10	8	5	6
Жаңаөзен қалалық әкімшілігі	4	3	6	4	4	1	1	3
Бейнеу ауданы	5	1	2	2	4	2	1	1
Қарақия ауданы	-	1	2	2	2	-	-	1
Маңғыстау ауданы	-	2	1	1	1	1	-	2
Мұнайлы ауданы	5	3	7	4	2	2	2	2
Түпқараған ауданы	1	-	2	-	-	-	-	1

Жалғасы

Продолжение

	Өлгендер саны, адам Число умерших, человек							
	2010	2011	2012	2013	2014	2015	2016	2017
Әйелдер								
Женщины								
Маңғыстау облысы	15	9	8	18	9	6	7	6
Ақтау қалалық әкімшілігі	3	4	1	7	2	1	2	4
Жаңаөзен қалалық әкімшілігі	2		3	3	3	-	3	1
Бейнеу ауданы	3	2	1	2	1	2	-	-
Қарақия ауданы	3	1	2	1	1	-	-	-
Маңғыстау ауданы	-	-	-	1	1	-	1	-
Мұнайлы ауданы	4	2	1	3	1	3	1	1
Түпқараған ауданы	-	-	-	1	-	-	-	-
Қала халқы								
Городское население								
Маңғыстау облысы	29	17	26	20	19	10	10	12
Ақтау қалалық әкімшілігі	24	15	18	14	12	9	7	10
Жаңаөзен қалалық әкімшілігі	5	2	8	6	7	1	3	2
Түпқараған ауданы	-	-	-	-	-	-	-	-
Ерлер								
Мужчины								
Маңғыстау облысы	24	13	23	125	14	9	6	7
Ақтау қалалық әкімшілігі	21	11	17	92	10	8	5	6
Жаңаөзен қалалық әкімшілігі	3	2	6	29	4	1	1	1
Түпқараған ауданы	-	-	-	4	-	-	-	-
Әйелдер								
Женщины								
Маңғыстау облысы	5	4	3	10	5	1	4	5
Ақтау қалалық әкімшілігі	3	4	1	7	2	1	2	4
Жаңаөзен қалалық әкімшілігі	2	-	2	3	3	-	2	1
Түпқараған ауданы	-	-	-	-	-	-	-	-
Ауыл халқы								
Сельское население								
Маңғыстау облысы	22	13	19	18	13	10	6	10
Ақтау қалалық әкімшілігі	-	-	-	-	-	-	-	-
Жаңаөзен қалалық әкімшілігі	1	1	1	1	-	-	1	2
Бейнеу ауданы	8	3	3	4	5	4	1	1
Қарақия ауданы	3	2	4	3	3	-	-	1
Маңғыстау ауданы	-	2	1	2	2	1	1	2
Мұнайлы ауданы	9	5	8	7	3	5	3	3
Түпқараған ауданы	1	-	2	1	-	-	-	1
Ерлер								
Мужчины								
Маңғыстау облысы	12	8	14	10	9	5	3	9
Ақтау қалалық әкімшілігі	-	-	-	-	-	-	-	-
Жаңаөзен қалалық әкімшілігі	-	1	-	1	-	-	-	2
Бейнеу ауданы	-	1	2	2	4	2	1	1
Қарақия ауданы	-	1	2	2	2	-	-	1
Маңғыстау ауданы	-	2	1	1	1	1	-	2
Мұнайлы ауданы	-	3	7	4	2	2	2	2
Түпқараған ауданы	-	-	2	-	-	-	-	1
Әйелдер								
Женщины								
Маңғыстау облысы	10	5	5	8	4	5	3	1
Ақтау қалалық әкімшілігі	-	-	-	-	-	-	1	-
Жаңаөзен қалалық әкімшілігі	-	-	1	2	-	2	-	-
Бейнеу ауданы	3	2	1	1	1	-	-	-
Қарақия ауданы	3	1	2	1	1	-	1	-
Маңғыстау ауданы	-	-	-	3	1	3	1	-
Мұнайлы ауданы	4	2	1	1	1	-	-	1
Түпқараған ауданы	-	-	-	-	-	-	-	-

	100000 адамға на 100000 человек							
	2010	2011	2012	2013	2014	2015	2016	2017
	Барлық халық							
	Все население							
Маңғыстау облысы	9,93	5,61	8,08	6,58	5,36	3,24	2,52	3,38
	Ерлер							
	Мужчины							
Маңғыстау облысы	14,15	7,91	13,39	6,97	7,75	4,56	2,85	4,93
	Әйелдер							
	Женщины							
Маңғыстау облысы	5,79	3,34	2,85	5,62	5,79	3,34	2,85	1,83
	Қала халқы							
	Городское население							
Маңғыстау облысы	10,64	6,10	9,13	6,89	6,77	3,71	3,47	4,42
	Ерлер							
	Мужчины							
Маңғыстау облысы	18,13	9,58	16,58	7,07	10,10	6,65	4,21	5,14
	Әйелдер							
	Женщины							
Маңғыстау облысы	3,56	2,79	2,05	6,71	3,52	0,74	2,75	3,70
	Ауыл халқы							
	Сельское население							
Маңғыстау облысы	9,13	5,08	6,99	6,27	4,11	2,88	1,73	2,63
	Ерлер							
	Мужчины							
Маңғыстау облысы	9,83	6,17	10,17	6,88	5,69	2,91	1,73	4,78
	Әйелдер							
	Женщины							
Маңғыстау облысы	8,41	3,96	3,72	5,64	2,53	2,85	1,73	0,52

**7.20 Жазатайым көлік оқиғаларынан
От транспортных несчастных случаев**

	Өлгендер саны, адам Число умерших, человек							
	2010	2011	2012	2013	2014	2015	2016	2017
Барлық халық Все население								
Маңғыстау облысы	112	88	91	119	103	87	103	58
Ақтау қалалық әкімшілігі	33	35	26	30	30	18	18	15
Жаңаөзен қалалық әкімшілігі	28	18	18	28	13	25	27	13
Бейнеу ауданы	10	4	10	14	11	10	14	11
Қарақия ауданы	9	5	6	15	14	8	12	3
Маңғыстау ауданы	10	5	11	9	12	6	7	7
Мұнайлы ауданы	14	12	15	10	17	13	19	5
Түпқараған ауданы	8	9	5	13	6	7	6	4
Ерлер Мужчины								
Маңғыстау облысы	93	60	64	76	81	63	76	42
Ақтау қалалық әкімшілігі	25	24	19	19	22	13	13	12
Жаңаөзен қалалық әкімшілігі	22	13	12	20	10	15	15	10
Бейнеу ауданы	7	4	8	6	9	8	10	6
Қарақия ауданы	9	4	4	13	10	7	10	3
Маңғыстау ауданы	10	2	9	6	11	4	7	6
Мұнайлы ауданы	13	9	9	8	14	11	17	3
Түпқараған ауданы	7	4	3	4	5	5	4	2
Әйелдер Женщины								
Маңғыстау облысы	19	28	27	43	22	24	27	16
Ақтау қалалық әкімшілігі	8	11	7	11	8	5	5	3
Жаңаөзен қалалық әкімшілігі	6	5	6	8	3	10	12	3
Бейнеу ауданы	3	-	2	8	2	2	4	5
Қарақия ауданы	-	1	2	2	4	1	2	-
Маңғыстау ауданы	-	3	2	3	1	2	-	1
Мұнайлы ауданы	1	3	6	2	3	2	2	2
Түпқараған ауданы	1	5	2	9	1	2	2	2

Жалғасы

Продолжение

	Өлгендер саны, адам Число умерших, человек							
	2010	2011	2012	2013	2014	2015	2016	2017
Қала халқы								
Городское население								
Маңғыстау облысы	63	56	44	52	41	42	35	26
Ақтау қалалық әкімшілігі	33	35	25	30	29	17	18	15
Жаңаөзен қалалық әкімшілігі	28	17	16	21	11	19	16	10
Түпқараған ауданы	2	4	3	1	1	6	1	1
Ерлер								
Мужчины								
Маңғыстау облысы	48	38	31	34	29	28	23	20
Ақтау қалалық әкімшілігі	25	24	18	19	21	12	13	12
Жаңаөзен қалалық әкімшілігі	22	12	11	15	8	12	9	7
Түпқараған ауданы	1	2	2	-	-	4	1	1
Әйелдер								
Женщины								
Маңғыстау облысы	15	18	13	18	12	14	12	6
Ақтау қалалық әкімшілігі	8	11	7	11	8	5	5	3
Жаңаөзен қалалық әкімшілігі	6	5	5	6	3	7	7	3
Түпқараған ауданы	1	2	1	1	1	2	-	-
Ауыл халқы								
Сельское население								
Маңғыстау облысы	49	32	47	67	62	45	68	32
Ақтау қалалық әкімшілігі	-	-	1	-	1	1	-	-
Жаңаөзен қалалық әкімшілігі	-	1	2	7	2	6	11	3
Бейнеу ауданы	10	4	10	14	11	10	14	11
Қарақия ауданы	9	5	6	15	14	8	12	3
Маңғыстау ауданы	10	5	11	9	12	6	7	7
Мұнайлы ауданы	14	12	15	10	17	13	19	5
Түпқараған ауданы	6	5	2	12	5	1	5	3
Ерлер								
Мужчины								
Маңғыстау облысы	45	22	33	42	52	35	53	22
Ақтау қалалық әкімшілігі	-	-	1	-	1	1	-	-
Жаңаөзен қалалық әкімшілігі	-	1	1	5	2	3	6	3
Бейнеу ауданы	7	4	8	6	9	8	10	6
Қарақия ауданы	9	4	4	13	10	7	10	3
Маңғыстау ауданы	10	2	9	6	11	4	7	6
Мұнайлы ауданы	13	9	9	8	14	11	17	3
Түпқараған ауданы	6	2	1	4	5	1	3	1
Әйелдер								
Женщины								
Маңғыстау облысы	4	10	14	25	10	10	15	10
Ақтау қалалық әкімшілігі	-	-	-	2	-	3	5	-
Жаңаөзен қалалық әкімшілігі	-	-	1	8	-	2	4	-
Бейнеу ауданы	3	-	2	2	2	1	2	5
Қарақия ауданы	-	1	2	3	4	2	-	-
Маңғыстау ауданы	-	3	2	2	1	2	2	1
Мұнайлы ауданы	1	3	6	8	3	-	2	2
Түпқараған ауданы	-	3	1	-	-	-	-	2

Жалғасы

Продолжение

	100000 адамға на 100000 человек							
	2010	2011	2012	2013	2014	2015	2016	2017
Барлық халық								
Все население								
Маңғыстау облысы	21,80	16,45	16,34	20,60	17,25	14,10	16,23	8,9
Ерлер								
Мужчины								
Маңғыстау облысы	36,55	22,61	23,16	26,50	27,30	20,53	24,05	12,94
Әйелдер								
Женщины								
Маңғыстау облысы	7,33	10,38	9,63	14,78	7,32	7,74	8,47	4,89
Қала халқы								
Городское население								
Маңғыстау облысы	23,11	20,08	15,45	17,90	14,61	15,56	12,16	9,58

	100000 адамға на 100000 человек							
	2010	2011	2012	2013	2014	2015	2016	2017
Ерлер								
Мужчины								
Маңғыстау облысы	36,27	28,01	22,35	24,03	20,93	20,70	16,14	14,69
Әйелдер								
Женщины								
Маңғыстау облысы	10,69	12,57	8,90	12,08	8,45	10,40	8,26	4,43
Ауыл халқы								
Сельское население								
Маңғыстау облысы	20,33	12,49	17,28	23,33	19,59	12,97	19,60	5,21
Ерлер								
Мужчины								
Маңғыстау облысы	36,86	16,96	23,97	28,91	32,88	20,40	30,55	11,68
Әйелдер								
Женщины								
Маңғыстау облысы	3,36	7,91	10,43	17,62	6,31	5,70	8,65	5,21

**7.21 Өзін-өзі өлтіруден
От самоубийств**

	Өлгендер саны, адам Число умерших, человек							
	2010	2011	2012	2013	2014	2015	2016	2017
Барлық халық								
Все население								
Маңғыстау облысы	68	57	29	72	50	50	71	58
Ақтау қалалық әкімшілігі	22	22	10	23	12	3	19	22
Жаңаөзен қалалық әкімшілігі	9	11	9	18	9	26	9	8
Бейнеу ауданы	14	7	3	3	7	5	14	7
Қарақия ауданы	4	-	1	3	6	2	6	5
Маңғыстау ауданы	5	3	1	5	4	4	5	6
Мұнайлы ауданы	10	10	4	19	10	7	15	9
Түпқараған ауданы	4	4	1	1	2	3	3	1
Ерлер								
Мужчины								
Маңғыстау облысы	54	39	24	58	39	42	51	43
Ақтау қалалық әкімшілігі	19	15	8	17	11	2	12	16
Жаңаөзен қалалық әкімшілігі	7	7	8	15	6	23	8	5
Бейнеу ауданы	11	5	2	3	4	4	8	5
Қарақия ауданы	4	-	1	3	4	2	4	5
Маңғыстау ауданы	1	1	1	5	3	3	3	4
Мұнайлы ауданы	10	8	3	14	9	7	13	7
Түпқараған ауданы	2	3	1	1	2	1	3	1
Әйелдер								
Женщины								
Маңғыстау облысы	14	18	5	14	11	8	20	15
Ақтау қалалық әкімшілігі	3	7	2	6	1	1	7	6
Жаңаөзен қалалық әкімшілігі	2	4	1	3	3	3	1	3
Бейнеу ауданы	3	2	1	-	3	1	6	2
Қарақия ауданы	-	-	-	-	2	-	2	-
Маңғыстау ауданы	4	2	-	-	1	1	2	2
Мұнайлы ауданы	-	2	1	5	1	-	2	2
Түпқараған ауданы	2	1	-	-	-	2	-	-
Қала халқы								
Городское население								
Маңғыстау облысы	30	31	18	39	21	19	29	27
Ақтау қалалық әкімшілігі	22	21	10	23	12	3	19	22
Жаңаөзен қалалық әкімшілігі	8	10	7	16	9	16	8	5
Түпқараған ауданы	-	-	1	-	-	-	2	-
Ерлер								
Мужчины								
Маңғыстау облысы	25	21	15	30	17	16	21	19
Ақтау қалалық әкімшілігі	19	15	8	17	11	2	12	16
Жаңаөзен қалалық әкімшілігі	6	6	6	13	6	14	7	3
Түпқараған ауданы	-	-	1	-	-	-	2	-

Жалғасы

Продолжение

	Өлгендер саны, адам Число умерших, человек							
	2010	2011	2012	2013	2014	2015	2016	2017
Әйелдер								
Женщины								
Маңғыстау облысы	5	10	3	9	4	3	8	8
Ақтау қалалық әкімшілігі	3	6	2	6	1	1	7	6
Жаңаөзен қалалық әкімшілігі	2	4	1	3	3	2	1	2
Түпқараған ауданы	-	-	-	-	-	-	-	-
Ауыл халқы								
Сельское население								
Маңғыстау облысы	38	26	11	33	29	31	42	31
Ақтау қалалық әкімшілігі	-	1	-	-	-	-	-	-
Жаңаөзен қалалық әкімшілігі	1	1	2	2	-	10	1	3
Бейнеу ауданы	14	7	3	3	7	5	14	7
Қарақия ауданы	4	-	1	3	6	2	6	5
Маңғыстау ауданы	5	3	1	5	4	4	5	6
Мұнайлы ауданы	10	10	4	19	10	7	15	9
Түпқараған ауданы	4	4	-	1	2	3	1	1
Ерлер								
Мужчины								
Маңғыстау облысы	29	18	9	28	22	26	30	24
Ақтау қалалық әкімшілігі	-	-	-	-	-	-	-	-
Жаңаөзен қалалық әкімшілігі	1	1	2	2	-	9	1	2
Бейнеу ауданы	11	5	2	3	4	4	8	5
Қарақия ауданы	4	-	1	3	4	2	4	5
Маңғыстау ауданы	1	1	1	5	3	3	3	4
Мұнайлы ауданы	10	8	3	14	9	7	13	7
Түпқараған ауданы	2	3	-	1	2	1	1	1
Әйелдер								
Женщины								
Маңғыстау облысы	9	8	2	5	7	5	12	7
Ақтау қалалық әкімшілігі	-	1	-	-	-	1	-	-
Жаңаөзен қалалық әкімшілігі	-	-	-	-	-	1	6	1
Бейнеу ауданы	3	2	1	-	3	-	2	2
Қарақия ауданы	-	-	-	-	2	1	2	-
Маңғыстау ауданы	4	2	-	5	1	-	2	2
Мұнайлы ауданы	-	2	1	-	1	2	-	2
Түпқараған ауданы	2	1	-	-	-	-	-	-

Жалғасы

Продолжение

	100 000 адамға на 100 000 человек							
	2010	2011	2012	2013	2014	2015	2016	2017
	Барлық халық							
	Все население							
Маңғыстау облысы	13,24	10,65	5,21	12,47	8,37	8,11	11,18	8,9
	Ерлер							
	Мужчины							
Маңғыстау облысы	21,22	14,70	8,68	20,23	13,14	13,69	16,14	13,25
	Әйелдер							
	Женщины							
Маңғыстау облысы	5,40	6,68	1,78	4,81	3,66	2,58	6,27	4,59
	Қала халқы							
	Городское население							
Маңғыстау облысы	11,00	11,12	6,32	13,43	7,48	7,04	10,07	9,95
	Ерлер							
	Мужчины							
Маңғыстау облысы	18,89	15,48	10,81	21,21	12,27	11,83	14,73	13,96
	Әйелдер							
	Женщины							
Маңғыстау облысы	3,56	6,98	2,05	6,04	2,82	2,23	5,50	5,91
	Ауыл халқы							
	Сельское население							
Маңғыстау облысы	15,76	10,15	4,04	11,49	9,16	8,93	12,11	8,15
	Ерлер							
	Мужчины							
Маңғыстау облысы	23,75	13,88	6,54	19,27	13,91	15,16	17,29	12,74

Жалғасы

Продолжение

	100 000 адамға на 100 000 человек							
	2010	2011	2012	2013	2014	2015	2016	2017
Әйелдер Женщины								
Маңғыстау облысы	7,56	6,33	1,49	3,52	4,42	2,85	6,92	3,65

7.22 Өлтіруден От убийств

	Өлгендер саны, адам Число умерших, человек							
	2010	2011	2012	2013	2014	2015	2016	2017
Барлық халық								
Все население								
Маңғыстау облысы	45	30	23	36	18	11	14	5
Ақтау қалалық әкімшілігі	25	20	9	19	9	5	5	2
Жаңаөзен қалалық әкімшілігі	10	4	7	5	3	1	3	-
Бейнеу ауданы	4	-	1	3	-	-	-	-
Қарақия ауданы	1	1	2	1	-	-	2	-
Маңғыстау ауданы	-	-	-	2	-	1	-	-
Мұнайлы ауданы	4	5	3	6	5	4	3	3
Түпқараған ауданы	1	-	1	-	1	-	1	-
Ерлер								
Мужчины								
Маңғыстау облысы	35	25	16	34	16	11	12	5
Ақтау қалалық әкімшілігі	18	16	7	17	7	5	3	2
Жаңаөзен қалалық әкімшілігі	9	3	6	5	3	1	3	-
Бейнеу ауданы	4	-	1	3	-	-	-	-
Қарақия ауданы	1	1	1	1	-	-	2	-
Маңғыстау ауданы	-	-	-	2	-	1	-	-
Мұнайлы ауданы	2	5	-	6	5	4	3	3
Түпқараған ауданы	1	-	1	-	1	-	1	-
Әйелдер								
Женщины								
Маңғыстау облысы	10	5	7	2	2	-	2	-
Ақтау қалалық әкімшілігі	7	4	2	2	2	-	2	-
Жаңаөзен қалалық әкімшілігі	1	1	1	-	-	-	-	-
Бейнеу ауданы	-	-	-	-	-	-	-	-
Қарақия ауданы	-	-	1	-	-	-	-	-
Маңғыстау ауданы	-	-	-	-	-	-	-	-
Мұнайлы ауданы	2	-	3	-	-	-	-	-
Түпқараған ауданы	-	-	-	-	-	-	-	-

Жалғасы

Продолжение

	Өлгендер саны, адам Число умерших, человек							
	2010	2011	2012	2013	2014	2015	2016	2017
Қала халқы								
Городское население								
Маңғыстау облысы	35	23	15	24	11	6	7	2
Ақтау қалалық әкімшілігі	24	19	9	19	9	5	5	2
Жаңаөзен қалалық әкімшілігі	10	4	6	5	2	1	2	-
Түпқараған ауданы	1	-	-	-	-	-	-	-
Ерлер								
Мужчины								
Маңғыстау облысы	27	18	13	22	9	6	5	2
Ақтау қалалық әкімшілігі	17	15	7	17	7	5	3	2
Жаңаөзен қалалық әкімшілігі	9	3	6	5	2	1	2	-
Түпқараған ауданы	1	-	-	-	-	-	-	-
Әйелдер								
Женщины								
Маңғыстау облысы	8	5	2	2	2	-	2	-
Ақтау қалалық әкімшілігі	7	4	2	2	2	-	2	-
Жаңаөзен қалалық әкімшілігі	1	1	-	-	-	-	-	-
Түпқараған ауданы	-	-	-	-	-	-	-	-

Жалғасы

Продолжение

	Өлгендер саны, адам Число умерших, человек							
	2010	2011	2012	2013	2014	2015	2016	2017
Ауыл халқы								
Сельское население								
Маңғыстау облысы	10	7	8	12	7	5	7	3
Ақтау қалалық әкімшілігі	1	1	-	-	-	-	-	-
Жаңаөзен қалалық әкімшілігі	-	-	1	-	1	-	1	-
Бейнеу ауданы	4		1	3	-	-	-	-
Қарақия ауданы	1	1	2	1	-	-	2	-
Маңғыстау ауданы	-	-	-	2	-	1	-	-
Мұнайлы ауданы	4	5	3	6	5	4	3	3
Түпқараған ауданы	-	-	1	-	1	-	1	-
Ерлер								
Мужчины								
Маңғыстау облысы	8	7	3	12	7	5	7	3
Ақтау қалалық әкімшілігі	1	1	-	-	-	-	-	-
Жаңаөзен қалалық әкімшілігі	-	-	-	-	1	-	1	-
Бейнеу ауданы	4	-	1	3	-	-	-	-
Қарақия ауданы	1	1	1	1	-	-	2	-
Маңғыстау ауданы	-	-	-	2	-	1	-	-
Мұнайлы ауданы	2	5	-	6	5	4	3	3
Түпқараған ауданы	-	-	1	-	1	-	1	-
Әйелдер								
Женщины								
Маңғыстау облысы	2	-	-	-	-	-	-	-
Ақтау қалалық әкімшілігі	-	-	-	-	-	-	-	-
Жаңаөзен қалалық әкімшілігі	-	-	1	-	-	-	-	-
Бейнеу ауданы	-	-	-	-	-	-	-	-
Қарақия ауданы	-	-	1	-	-	-	-	-
Маңғыстау ауданы	-	-	-	-	-	-	-	-
Мұнайлы ауданы	2	-	3	-	-	-	-	-
Түпқараған ауданы	-	-	-	-	-	-	-	-

Жалғасы

Продолжение

	100 000 адамға на 100 000 человек							
	2010	2011	2012	2013	2014	2015	2016	2017
	Барлық халық							
	Все население							
Маңғыстау облысы	8,76	5,61	4,13	6,23	3,03	1,78	2,21	0,77
	Ерлер							
	Мужчины							
Маңғыстау облысы	13,76	9,42	5,79	11,86	5,39	3,59	3,80	1,54
	Әйелдер							
	Женщины							
Маңғыстау облысы	3,86	1,85	2,50	0,69	0,67	0,00	0,63	0,00
	Қала халқы							
	Городское население							
Маңғыстау облысы	12,84	8,25	5,27	8,26	3,92	2,22	2,43	0,74
	Ерлер							
	Мужчины							
Маңғыстау облысы	20,40	13,27	9,37	15,55	6,50	4,44	3,51	1,47
	Әйелдер							
	Женщины							
Маңғыстау облысы	5,70	3,49	1,37	1,34	1,41	0,00	1,38	0,00
	Ауыл халқы							
	Сельское население							
Маңғыстау облысы	4,15	2,73	2,94	4,18	2,21	1,44	2,02	0,79
	Ерлер							
	Мужчины							
Маңғыстау облысы	6,55	5,40	2,18	8,26	4,43	2,91	4,04	4,04
	Әйелдер							
	Женщины							
Маңғыстау облысы	1,68	0,00	3,72	0,00	0,00	0,00	0,00	0,00

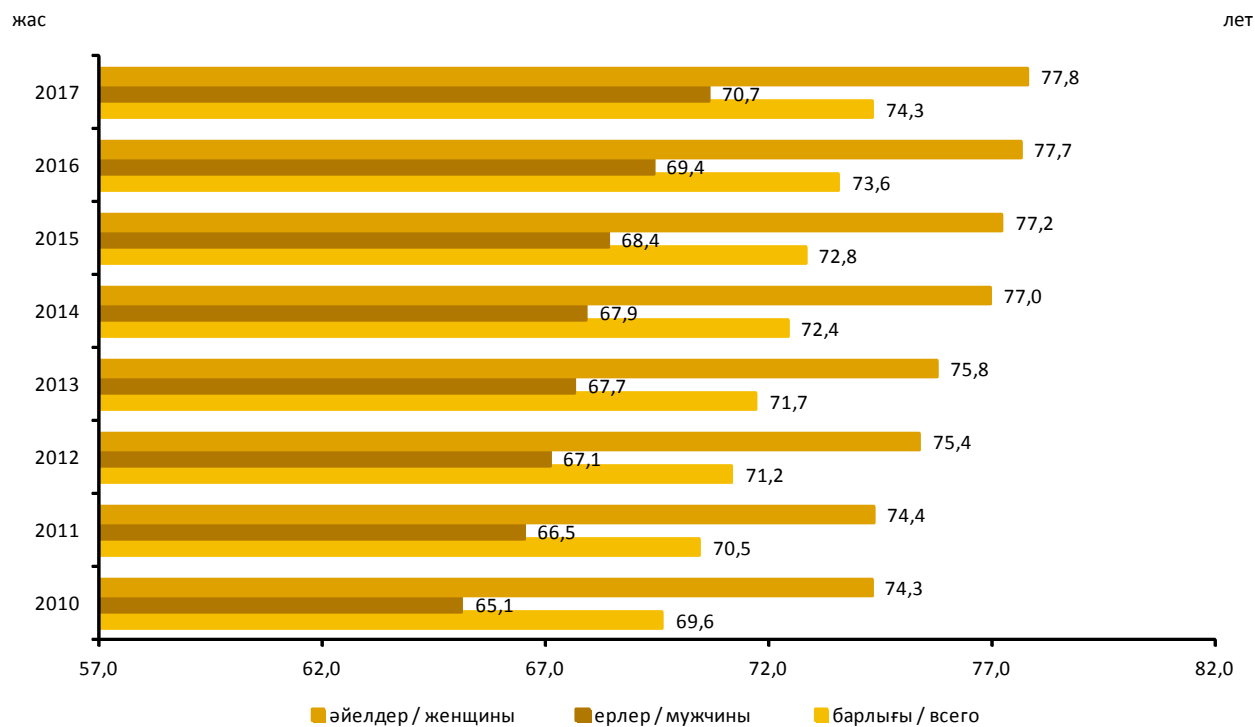
8. Өмір ұзақтығы

Продолжительность жизни

8.1 Туылған кездегі халықтың күтілетін өмір сүру ұзақтығы Ожидаемая продолжительность жизни населения при рождении

жас саны	число лет							
	Барлығы Всего							
	2010	2011	2012	2013	2014	2015	2016	2017
Барлық халық Все население								
Маңғыстау облысы	69,63	70,46	71,19	71,73	72,43	72,83	73,58	74,34
Қала халқы Городское население								
Маңғыстау облысы	68,50	69,83	70,57	71,03	71,14	71,98	72,22	73,01
Ауыл халқы Сельское население								
Маңғыстау облысы	71,26	71,26	72,11	72,65	74,04	73,79	75,27	75,73
Жалғасы	Продолжение							
	Ерлер Мужчины							
	2010	2011	2012	2013	2014	2015	2016	2017
Барлық халық Все население								
Маңғыстау облысы	65,14	66,53	67,10	67,66	67,92	68,41	69,42	70,66
Қала халқы Городское население								
Маңғыстау облысы	63,76	65,43	66,12	66,66	66,12	67,54	68,12	69,16
Ауыл халқы Сельское население								
Маңғыстау облысы	66,97	67,98	68,44	68,87	70,43	69,34	70,72	72,22
Жалғасы	Продолжение							
	Әйелдер Женщины							
	2010	2011	2012	2013	2014	2015	2016	2017
Барлық халық Все население								
Маңғыстау облысы	74,31	74,36	75,39	75,78	76,97	77,24	77,65	77,81
Қала халқы Городское население								
Маңғыстау облысы	73,18	74,00	74,77	75,18	76,28	76,25	76,01	76,48
Ауыл халқы Сельское население								
Маңғыстау облысы	76,18	74,72	76,32	76,59	77,74	78,36	80,05	79,19

Туылған кездегі халықтың күтілетін өмір сүру ұзақтығы
Ожидаемая продолжительность жизни населения при рождении



9. Көші-қон Миграция

9.1 Халықтың көші-қоны Миграция населения

адам	человек							
	2010	2011	2012	2013	2014	2015	2016	2017
Келгендер								
Прибыло								
Маңғыстау облысы	21 656	21 188	18 664	14 605	14 623	15 242	13 703	44 917
Ақтау қалалық әкімшілігі	6 852	5 445	4 732	2 238	2 777	3 133	1 919	8 227
Жаңаөзен қалалық әкімшілігі	1 943	2 269	1 500	2 399	2 835	1 599	2 249	7 319
Бейнеу ауданы	2 397	2 430	2 622	1 651	1 481	1 644	1 493	2 730
Қарақия ауданы	761	779	947	791	809	1 182	953	1 792
Маңғыстау ауданы	417	376	350	458	636	442	608	1 499
Мұнайлы ауданы	8 745	9 328	8 102	6 571	5 879	6 533	5 039	19 432
Түпқараған ауданы	541	561	411	497	206	709	1 442	3 918
Қала халқы								
Городское население								
Маңғыстау облысы	8 697	7 634	6 158	4 501	5 328	4 566	3 507	10 152
Ақтау қалалық әкімшілігі	6 736	5 336	4 642	2 201	2 744	3 130	1 909	7 915
Жаңаөзен қалалық әкімшілігі	1 881	2 215	1 431	2 244	2 550	1 317	1 371	1 614
Түпқараған ауданы	80	83	85	56	34	119	227	623
Ауыл халқы								
Сельское население								
Маңғыстау облысы	12 959	13 554	12 506	10 104	9 595	10 676	10 196	34 765
Ақтау қалалық әкімшілігі	116	109	90	37	33	3	10	312
Жаңаөзен қалалық әкімшілігі	62	54	69	155	285	282	878	5 705
Бейнеу ауданы	2 397	2 430	2 622	1 651	1 481	1 644	1 493	2 730
Қарақия ауданы	761	779	947	791	809	1 182	953	1 792
Маңғыстау ауданы	417	376	350	458	636	442	608	1 499
Мұнайлы ауданы	8 745	9 328	8 102	6 571	5 879	6 533	5 039	19 432
Түпқараған ауданы	461	478	326	441	472	590	1 215	3 295
Кеткендер								
Выбыло								
Маңғыстау облысы	12 622	12 830	10 804	10 428	11 516	11 766	14 661	44 071
Ақтау қалалық әкімшілігі	5 746	6 270	5 230	5 291	6 273	6 564	7 035	13 362
Жаңаөзен қалалық әкімшілігі	2 204	1 837	1 649	1 109	1 093	1 287	1 911	7 959
Бейнеу ауданы	1 033	1 003	813	891	1 214	1 187	1 426	3 003
Қарақия ауданы	1 046	1 066	899	780	812	681	790	2 124
Маңғыстау ауданы	834	680	499	458	410	517	716	1 776
Мұнайлы ауданы	1 188	1 402	1 286	1 548	1 339	1 157	2 337	13 874
Түпқараған ауданы	571	572	428	351	375	373	446	1 973
Қала халқы								
Городское население								
Маңғыстау облысы	7 852	7 866	6 744	6 297	7 352	7 788	8 827	20 456
Ақтау қалалық әкімшілігі	5 611	6 021	5 117	5 184	6 199	6 480	6 953	13 138
Жаңаөзен қалалық әкімшілігі	2 047	1 690	1 501	1 012	1 027	1 181	1 730	6 812
Түпқараған ауданы	194	175	126	101	126	127	144	506
Ауыл халқы								
Сельское население								
Маңғыстау облысы	4 770	4 944	4 060	4 131	4 164	3 978	5 834	23 615
Ақтау қалалық әкімшілігі	135	249	113	107	74	84	82	224
Жаңаөзен қалалық әкімшілігі	157	147	148	97	66	106	181	1 147
Бейнеу ауданы	1 033	1 003	813	891	1 214	1 187	1 426	3 003
Қарақия ауданы	1 046	1 066	899	780	812	681	790	2 124
Маңғыстау ауданы	834	680	499	458	410	517	716	1 776
Мұнайлы ауданы	1 188	1 402	1 286	1 548	1 339	1 157	2 337	13 874
Түпқараған ауданы	377	397	302	250	249	246	302	1 467
Көші-қон айырымы								
Сальдо миграции								
Маңғыстау облысы	9 034	8 358	7 860	4 177	3 107	3 476	-958	846
Ақтау қалалық әкімшілігі	1 106	-825	-498	-3 053	-3 496	-3 431	-5 116	-5 135
Жаңаөзен қалалық әкімшілігі	-261	432	-149	1 290	1 742	312	337	-640
Бейнеу ауданы	1 364	1 427	1 809	760	267	457	67	-273
Қарақия ауданы	-285	-287	48	11	-3	501	163	-332

Жалғасы

Продолжение

	2010	2011	2012	2013	2014	2015	2016	2017
Маңғыстау ауданы	-417	-304	-149	-	226	-75	-108	-277
Мұнайлы ауданы	7 557	7 926	6 916	5 023	4 540	5 376	2 702	5 558
Түпқараған ауданы	-30	-11	-17	146	-169	336	996	1 945
Қала халқы								
Городское население								
Маңғыстау облысы	845	-252	-586	-1 796	-2 024	-3 222	-5 320	-10 304
Ақтау қалалық әкімшілігі	1 125	-685	-475	-2 983	-3 455	-3 350	-5 044	-5 223
Жаңаөзен қалалық әкімшілігі	-166	525	-70	1 232	1 523	136	-359	-5 198
Түпқараған ауданы	-114	-92	-41	-45	-92	-8	83	117
Ауыл халқы								
Сельское население								
Маңғыстау облысы	8 189	8 610	8 446	5 973	5 131	6 698	4 362	11 150
Ақтау қалалық әкімшілігі	-19	-140	-23	-70	-41	-81	-72	88
Жаңаөзен қалалық әкімшілігі	-95	-93	-79	58	219	176	697	4 558
Бейнеу ауданы	1 364	1 427	1 809	760	267	457	67	-273
Қарақия ауданы	-285	-287	48	11	-3	501	163	-332
Маңғыстау ауданы	-417	-304	-149	-	226	-75	-108	-277
Мұнайлы ауданы	7 557	7 926	6 916	5 023	4 540	5 376	2 702	5 558
Түпқараған ауданы	84	81	-76	191	-77	344	913	1 828

9.2 Этностар бойынша халықтың көші-қоны

Миграция населения по этносам

адам

человек

	2010	2011	2012	2013	2014	2015	2016	2017	
Келгендер									
Прибыло									
Барлық этностар	21 656	21 188	18 664	14 605	14 623	15 242	13 703	44 917	Всего
Қазақтар	19 652	19 665	17 141	13 793	14 111	14 852	13 100	44 057	Казахи
Орыстар	515	508	416	206	125	109	160	194	Русские
Өзбектер	157	104	127	57	41	37	57	90	Узбеки
Украиндар	53	43	42	14	18	12	24	23	Украинцы
Ұйғырлар	27	10	18	5	5	19	6	9	Уйгуры
Татарлар	73	51	36	18	32	11	13	23	Татары
Немістер	9	15	16	2	5	3	4	8	Немцы
Басқа этностар	1 170	792	868	510	286	199	339	0	Другие этносы
Қала халқы									
Городское население									
Барлық этностар	8 697	7 634	6 158	4 501	5 328	4 566	3 507	10 152	Всего
Қазақтар	7 114	6 469	5 050	3 918	4 984	4 290	3 103	9 637	Казахи
Орыстар	469	456	363	181	95	91	131	153	Русские
Өзбектер	98	50	66	30	24	22	30	42	Узбеки
Украиндар	46	39	37	12	12	11	19	18	Украинцы
Ұйғырлар	17	10	11	3	5	19	5	5	Уйгуры
Татарлар	53	36	28	14	22	10	7	14	Татары
Немістер	9	14	13	1	4	3	3	4	Немцы
Басқа этностар	891	560	590	342	182	120	209	0	Другие этносы
Ауыл халқы									
Сельское население									
Барлық этностар	12 959	13 554	12 506	10 104	9 595	10 676	10 196	34 765	Всего
Қазақтар	12 538	13 196	12 091	9 875	9 127	10 562	9 997	34 420	Казахи
Орыстар	46	52	53	25	30	18	29	41	Русские
Өзбектер	59	54	61	27	17	15	27	48	Узбеки
Украиндар	7	4	53	2	6	1	5	5	Украинцы
Ұйғырлар	10	-	7	2	-	-	1	4	Уйгуры
Татарлар	20	15	8	4	10	1	6	9	Татары
Немістер	-	1	3	1	1	-	1	4	Немцы
Басқа этностар	279	232	230	168	404	79	130	0	Другие этносы
Кеткендер									
Выбыло									
Барлық этностар	12 622	12 830	10 804	10 428	11 516	11 766	14 661	44 071	Всего
Қазақтар	11 583	11 878	9 890	9 537	10 538	11 021	13 827	42 832	Казахи
Орыстар	636	626	592	567	636	492	504	668	Русские
Өзбектер	14	15	33	14	29	22	36	76	Узбеки
Украиндар	60	51	43	54	53	42	40	34	Украинцы
Ұйғырлар	9	2	2	10	35	25	23	14	Уйгуры
Татарлар	58	38	35	36	47	18	28	61	Татары
Немістер	5	9	11	12	9	11	18	16	Немцы

Жалғасы

Продолжение

	2010	2011	2012	2013	2014	2015	2016	2017	
Басқа этностар	257	211	198	198	169	135	185	2	Другие этносы
Қала халқы									
Городское население									
Барлық этностар	7 852	7 866	6 744	6 297	7 352	7 788	8 827	20 456	Всего
Қазақтар	6 879	7 008	5 890	5 447	6 433	7 082	8 063	19 445	Казахи
Орыстар	606	591	577	549	617	479	480	628	Русские
Өзбектер	11	12	20	12	26	19	25	41	Узбеки
Украиндар	60	49	42	54	51	39	39	28	Украинцы
Ұйғырлар	9	1	1	9	24	24	19	12	Уйгуры
Татарлар	51	36	29	30	46	18	28	56	Татары
Немістер	4	9	11	12	9	10	17	15	Немцы
Басқа этностар	232	160	174	184	146	117	156	1	Другие этносы
Ауыл халқы									
Сельское население									
Барлық этностар	4 770	4 944	4 060	4 131	4 164	3 978	5 834	23 615	Всего
Қазақтар	4 704	4 870	4 000	4 090	4 105	3 939	5 764	23 387	Казахи
Орыстар	30	35	15	18	19	13	24	40	Русские
Өзбектер	3	3	13	2	3	3	11	35	Узбеки
Украиндар	-	2	1	-	2	3	1	6	Украинцы
Ұйғырлар	-	1	1	1	11	1	4	2	Уйгуры
Татарлар	7	2	6	6	1	-	-	5	Татары
Немістер	1	-	-	-	-	1	1	1	Немцы
Басқа этностар	25	31	24	14	23	18	29	1	Другие этносы
Көші-қон айырымы									
Сальдо миграции									
Барлық этностар	9 034	8 358	7 860	4 177	3 107	3 476	-958	846	Всего
Қазақтар	8 069	7 787	7 251	4 256	3 573	3 831	-727	1 225	Казахи
Орыстар	-121	-118	-176	-361	-511	-383	-344	-474	Русские
Өзбектер	143	89	94	43	12	15	21	14	Узбеки
Украиндар	-7	-8	-1	-40	-35	-30	-16	-11	Украинцы
Ұйғырлар	18	8	16	-5	-30	-6	-17	-5	Уйгуры
Татарлар	15	51	1	-18	-15	-7	-15	-38	Татары
Немістер	4	6	5	-10	-4	-8	-14	-8	Немцы
Басқа этностар	913	543	670	312	117	64	154	-2	Другие этносы
Қала халқы									
Городское население									
Барлық этностар	845	-252	-586	-1 796	-2 024	-3 222	-5 320	-10 304	Всего
Қазақтар	235	-539	-840	-1 529	-1 449	-2 792	-4 960	-9 808	Казахи
Орыстар	-137	-135	-214	-368	-522	-388	-349	-475	Русские
Өзбектер	87	38	46	18	-2	3	5	1	Узбеки
Украиндар	-14	-10	-5	-42	-39	-28	-20	-10	Украинцы
Ұйғырлар	8	9	10	-6	-19	-5	-14	-7	Уйгуры
Татарлар	2	-	-1	-16	-24	-8	-21	-42	Татары
Немістер	5	5	2	-11	-5	-7	-14	-11	Немцы
Басқа этностар	659	380	416	158	36	3	53	-1	Другие этносы
Ауыл халқы									
Сельское население									
Барлық этностар	8 189	8 610	8 446	5 973	5 131	6 698	4 362	11 150	Всего
Қазақтар	7 834	8 326	8 091	5 785	5 022	6 623	4 233	11 033	Казахи
Орыстар	16	17	38	7	11	5	5	1	Русские
Өзбектер	56	51	48	25	14	12	16	13	Узбеки
Украиндар	7	2	4	2	4	-2	4	-1	Украинцы
Ұйғырлар	10	-1	6	1	-11	-1	-3	2	Уйгуры
Татарлар	13	13	2	-2	9	1	6	4	Татары
Немістер	-1	1	3	1	1	-1	-	3	Немцы
Басқа этностар	254	201	254	154	81	61	101	-1	Другие этносы

9.3 Сыртқы көші-қон Внешняя миграция

адам

человек

	2010	2011	2012	2013	2014	2015	2016	2017
Иммигранттар								
Иммигранты								
Маңғыстау облысы	7 418	5 884	6 112	3 797	2 809	3 314	1 760	1 561
Ақтау қалалық әкімшілігі	1 952	1 246	1 269	923	731	613	465	581
Жаңаөзен қалалық әкімшілігі	174	32	10	1	4	-	6	2

Жалғасы

Продолжение

	2010	2011	2012	2013	2014	2015	2016	2017
Бейнеу ауданы	1 392	1 428	1 819	1 092	859	809	357	239
Қарақия ауданы	120	98	171	172	75	106	36	44
Маңғыстау ауданы	1	1	-	-	-	-	-	-
Мұнайлы ауданы	3 727	3 055	2 843	1 609	1 140	1 785	896	695
Түпқараған ауданы	52	24	-	-	-	1	-	-
Қала халқы								
Городское население								
Маңғыстау облысы	2 086	1 257	1 253	903	713	611	462	562
Ақтау қалалық әкімшілігі	1 926	1 220	1 243	902	709	611	458	560
Жаңаөзен қалалық әкімшілігі	151	30	10	1	4	-	4	2
Түпқараған ауданы	9	7	-	-	-	-	-	-
Ауыл халқы								
Сельское население								
Маңғыстау облысы	5 332	46 27	4 859	2 894	2 096	2 703	1 298	999
Ақтау қалалық әкімшілігі	26	26	26	21	22	2	7	21
Жаңаөзен қалалық әкімшілігі	23	2	-	-	-	-	2	-
Бейнеу ауданы	1 392	1 428	1 819	1 092	859	809	357	239
Қарақия ауданы	120	98	171	172	75	106	36	44
Маңғыстау ауданы	1	1	-	-	-	-	-	-
Мұнайлы ауданы	3 727	3 055	2 843	1 609	1 140	1 785	896	695
Түпқараған ауданы	43	17	-	-	-	1	-	-
Имигранттар								
Имигранты								
Маңғыстау облысы	658	600	550	541	718	523	379	474
Ақтау қалалық әкімшілігі	607	578	541	529	702	509	372	466
Жаңаөзен қалалық әкімшілігі	43	11	6	10	3	12	3	2
Бейнеу ауданы	6	2	3	1	-	-	-	-
Қарақия ауданы	-	3	-	-	6	-	-	-
Маңғыстау ауданы	-	-	-	-	-	-	-	-
Мұнайлы ауданы	-	5	-	1	5	2	4	6
Түпқараған ауданы	-	1	-	-	2	-	-	-
Қала халқы								
Городское население								
Маңғыстау облысы	639	590	547	537	714	521	374	468
Ақтау қалалық әкімшілігі	607	578	541	527	700	509	371	466
Жаңаөзен қалалық әкімшілігі	32	11	6	10	3	12	3	2
Түпқараған ауданы	-	1	-	-	1	-	-	-
Ауыл халқы								
Сельское население								
Маңғыстау облысы	19	10	3	4	14	2	5	6
Ақтау қалалық әкімшілігі	-	-	-	2	2	-	1	-
Жаңаөзен қалалық әкімшілігі	11	-	-	-	-	-	-	-
Бейнеу ауданы	6	2	-	1	-	-	-	-
Қарақия ауданы	-	3	-	-	6	-	-	-
Маңғыстау ауданы	-	-	-	-	-	-	-	-
Мұнайлы ауданы	2	5	3	1	5	2	4	6
Түпқараған ауданы	-	-	-	-	1	-	-	-
Көші-қон айырымы								
Сальдо миграции								
Маңғыстау облысы	6 760	5 284	5 562	3 256	2 091	2 791	1 381	1 087
Ақтау қалалық әкімшілігі	1 345	668	728	394	29	104	93	115
Жаңаөзен қалалық әкімшілігі	131	21	4	-9	1	-12	3	-
Бейнеу ауданы	1 386	1 426	1 816	1 091	859	809	357	239
Қарақия ауданы	120	95	171	172	69	106	36	44
Маңғыстау ауданы	-1	1	-	-	-	-	-	-
Мұнайлы ауданы	3 727	3 050	2 843	1 608	1 135	1 783	892	689
Түпқараған ауданы	52	23	-	-	-2	1	-	-
Қала халқы								
Городское население								
Маңғыстау облысы	1 447	667	706	366	9	90	88	94
Ақтау қалалық әкімшілігі	1 319	642	702	375	9	102	87	94
Жаңаөзен қалалық әкімшілігі	119	19	4	-9	1	-12	1	-
Түпқараған ауданы	9	6	-	-	-1	-	-	-
Ауыл халқы								
Сельское население								
Маңғыстау облысы	5 313	4 617	4 856	2 890	2 082	2 701	1 293	993
Ақтау қалалық әкімшілігі	26	26	26	19	20	2	6	21
Жаңаөзен қалалық әкімшілігі	12	2	-	-	-	-	2	-

Жалғасы

Продолжение

	2010	2011	2012	2013	2014	2015	2016	2017
Бейнеу ауданы	1 386	1 426	1 816	1 091	859	809	357	239
Қарақия ауданы	120	95	171	172	69	106	36	44
Маңғыстау ауданы	-1	1	-	-	-	-	-	-
Мұнайлы ауданы	3 727	3 050	2 843	1 608	1 135	1 783	892	689
Түпқараған ауданы	43	17	-	-	-1	1	-	-

9.4 Этностар бойынша сыртқы көші-қон Внешняя миграция по этносам

адам

человек

	2010	2011	2012	2013	2014	2015	2016	2017	
Иммигранттар									
Иммигранты									
Барлық этностар	7 418	5 884	6 112	3 797	2 809	3 314	1 760	1 561	Всего
Қазақтар	6 019	4 955	5 045	3 202	2 486	3 086	1 348	1 171	Казахи
Орыстар	220	198	204	109	54	2	69	67	Русские
Өзбектер	126	69	91	42	29	25	39	22	Узбеки
Украиндар	21	16	12	10	3	6	15	12	Украинцы
Ұйғырлар	1	-	-	-	-	-	2	-	Уйгуры
Татарлар	20	21	17	11	11	4	5	5	Татары
Немістер	2	4	1	1	-	1	-	1	Немцы
Басқа этностар	1 009	621	742	422	226	190	282	-	Другие этносы
Қала халқы									
Городское население									
Барлық этностар	2 086	1 257	1 253	903	713	611	462	562	Всего
Қазақтар	971	540	483	448	475	467	171	247	Казахи
Орыстар	218	190	197	105	46	27	69	66	Русские
Өзбектер	74	30	43	22	16	12	23	23	Узбеки
Украиндар	20	16	12	9	3	6	14	12	Украинцы
Ұйғырлар	1	-	-	-	-	-	2	-	Уйгуры
Татарлар	16	17	11	10	9	4	4	4	Татары
Немістер	2	4	1	1	-	1	-	1	Немцы
Басқа этностар	784	460	506	308	164	94	179	-	Другие этносы
Ауыл халқы									
Сельское население									
Барлық этностар	5 332	4 627	4 859	2 894	2 096	2 703	1 298	999	Всего
Қазақтар	5 048	4 415	4 562	2 754	2 011	2 619	1 177	924	Казахи
Орыстар	2	8	7	4	8	1	-	1	Русские
Өзбектер	52	39	48	20	13	13	16	10	Узбеки
Украиндар	1	-	-	1	-	-	1	-	Украинцы
Ұйғырлар	-	-	-	-	-	-	-	-	Уйгуры
Татарлар	4	4	6	1	2	-	1	1	Татары
Немістер	-	-	-	-	-	-	-	-	Немцы
Басқа этностар	225	161	236	114	62	70	103	-	Другие этносы
Имигранттар									
Имигранты									
Барлық этностар	658	600	550	541	718	523	379	474	Всего
Қазақтар	109	102	62	65	194	259	34	54	Казахи
Орыстар	368	358	354	329	396	206	243	318	Русские
Өзбектер	7	6	1	3	10	3	5	5	Узбеки
Украиндар	37	31	22	27	25	11	24	9	Украинцы
Ұйғырлар	-	-	-	-	-	-	-	1	Уйгуры
Татарлар	13	7	14	21	21	5	6	21	Татары
Немістер	1	4	4	5	3	3	6	2	Немцы
Басқа этностар	123	92	93	91	69	36	61	-	Другие этносы
Қала халқы									
Городское население									
Барлық этностар	639	590	547	537	704	521	374	468	Всего
Қазақтар	94	98	59	62	185	258	31	50	Казахи
Орыстар	367	355	354	328	393	206	241	318	Русские
Өзбектер	6	6	1	3	10	3	5	5	Узбеки
Украиндар	37	30	22	27	25	11	24	9	Украинцы
Ұйғырлар	-	-	-	-	-	-	-	1	Уйгуры
Татарлар	13	7	14	21	21	5	6	21	Татары
Немістер	1	4	4	5	3	3	6	2	Немцы
Басқа этностар	121	90	93	91	67	35	61	-	Другие этносы

Жалғасы

Продолжение

	2010	2011	2012	2013	2014	2015	2016	2017	
Ауыл халқы									
Сельское население									
Барлық этностар	19	10	3	4	14	2	5	6	Всего
Қазақтар	15	4	3	3	9	1	3	4	Казахи
Орыстар	1	3	-	1	3	-	2	-	Русские
Өзбектер	1	-	-	-	-	-	-	-	Узбеки
Украиндар	-	1	-	-	-	-	-	-	Украинцы
Ұйғырлар	-	-	-	-	-	-	-	-	Уйгуры
Татарлар	-	-	-	-	-	-	-	-	Татары
Немістер	-	-	-	-	-	-	-	-	Немцы
Басқа этностар	2	2	-	-	2	1	-	-	Другие этносы
Көші-қон айырымы									
Сальдо миграции									
Барлық этностар	6 760	5 284	5 562	3 256	2 091	2 791	1 381	1 087	Всего
Қазақтар	5 910	4 853	4 983	3 137	2 292	2 827	1 314	1 117	Казахи
Орыстар	-148	-160	-150	-220	-342	-178	-174	-251	Русские
Өзбектер	119	63	90	39	19	22	34	28	Узбеки
Украиндар	-16	-15	-10	-17	-22	-5	-9	3	Украинцы
Ұйғырлар	1	-	-	-	-	-	2	-1	Уйгуры
Татарлар	7	14	3	-10	-10	-1	-1	-16	Татары
Немістер	1	-	-3	-4	-3	-2	-6	-1	Немцы
Басқа этностар	886	529	649	331	157	128	221	-	Другие этносы
Қала халқы									
Городское население									
Барлық этностар	1 447	667	706	366	9	90	88	94	Всего
Қазақтар	877	422	424	386	290	209	140	197	Казахи
Орыстар	-149	-165	-157	-223	-347	-179	-172	-252	Русские
Өзбектер	67	24	42	19	6	9	18	18	Узбеки
Украиндар	-17	-14	-10	-18	-22	-5	-10	3	Украинцы
Ұйғырлар	1	-	-	-	-	-	2	-1	Уйгуры
Татарлар	3	10	-3	-11	-12	-1	-2	-17	Татары
Немістер	1	-	-3	-4	-3	-2	-6	-1	Немцы
Басқа этностар	664	390	413	217	97	59	118	-	Другие этносы
Ауыл халқы									
Сельское население									
Барлық этностар	5 313	4 617	4 856	2 890	2 082	2 701	5	993	Всего
Қазақтар	5 033	4 411	4 559	2 751	2 002	2 618	3	920	Казахи
Орыстар	1	5	7	3	5	1	2	1	Русские
Өзбектер	51	39	48	20	13	13	0	10	Узбеки
Украиндар	1	-1	0	1	0	0	0	-	Украинцы
Ұйғырлар	0	0	0	0	0	0	0	-	Уйгуры
Татарлар	4	4	6	1	2	0	0	1	Татары
Немістер	0	0	0	-0	0	0	0	-	Немцы
Басқа этностар	223	159	236	114	60	59	0	-	Другие этносы

9.5 Халықтың жынысы бойынша сыртқы көші-қоны

Внешняя миграция населения по полу

адам

человек

	Иммигранттар							
	Иммигранты							
	2010	2011	2012	2013	2014	2015	2016	2017
Ерлер								
Мужчины								
Маңғыстау облысы	3 554	2 888	3 052	1 825	1 328	1 614	796	712
Ақтау қалалық әкімшілігі	1 031	642	646	442	358	300	212	267
Жаңаөзен қалалық әкімшілігі	75	8	4	1	1	-	3	2
Бейнеу ауданы	616	687	904	533	406	378	170	93
Қарақия ауданы	59	46	80	81	35	49	14	24
Маңғыстау ауданы	-	-	-	-	-	-	-	-
Мұнайлы ауданы	1 749	1 488	1 418	768	528	886	397	326
Түпқараған ауданы	24	17	-	-	-	1	-	-
Әйелдер								
Женщины								
Маңғыстау облысы	3 864	2 996	3 060	1 972	1 481	1 700	964	849
Ақтау қалалық әкімшілігі	921	604	623	481	373	313	253	314
Жаңаөзен қалалық әкімшілігі	99	24	6	-	3	-	3	-

Жалғасы

Продолжение

	Иммигранттар Иммигранты							
	2010	2011	2012	2013	2014	2015	2016	2017
Бейнеу ауданы	776	741	915	559	453	431	187	146
Қарақия ауданы	61	52	91	91	40	57	22	20
Маңғыстау ауданы	1	1	-	-	-	-	-	-
Мұнайлы ауданы	1 978	1 567	1 425	841	612	899	499	369
Түпқараған ауданы	28	7	-	-	-	-	-	-

Жалғасы

Продолжение

	Эмигранттар Эмигранты							
	2010	2011	2012	2013	2014	2015	2016	2017
Ерлер								
Мужчины								
Маңғыстау облысы	298	263	262	241	322	253	170	220
Ақтау қалалық әкімшілігі	277	254	258	237	314	248	169	217
Жаңаөзен қалалық әкімшілігі	18	5	3	3	1	4	-	-
Бейнеу ауданы	3	2	1	-	-	-	-	-
Қарақия ауданы	-	1	-	-	3	-	-	-
Маңғыстау ауданы	-	-	-	-	-	-	-	-
Мұнайлы ауданы	-	1	-	1	3	1	1	3
Түпқараған ауданы	-	-	-	-	1	-	-	-
Әйелдер								
Женщины								
Маңғыстау облысы	360	337	288	300	396	270	209	254
Ақтау қалалық әкімшілігі	330	324	283	292	388	261	203	249
Жаңаөзен қалалық әкімшілігі	25	6	3	7	2	8	3	2
Бейнеу ауданы	3	-	2	1	-	-	-	-
Қарақия ауданы	-	2	-	-	3	-	-	-
Маңғыстау ауданы	2	-	-	-	-	-	-	-
Мұнайлы ауданы	-	4	-	-	2	1	3	3
Түпқараған ауданы	-	1	-	-	1	-	-	-

Жалғасы

Продолжение

	Көші-қон айырымы Сальдо миграции							
	2010	2011	2012	2013	2014	2015	2016	2017
Ерлер								
Мужчины								
Маңғыстау облысы	3 256	2 625	2 790	1 584	1 006	1 361	626	492
Ақтау қалалық әкімшілігі	754	388	388	205	44	52	43	50
Жаңаөзен қалалық әкімшілігі	57	3	1	-2	-	-4	3	2
Бейнеу ауданы	613	685	903	533	406	378	170	93
Қарақия ауданы	59	45	80	81	32	49	14	24
Маңғыстау ауданы	-	-	-	-	-	-	-	-
Мұнайлы ауданы	1 749	1 487	1 418	767	525	885	396	323
Түпқараған ауданы	24	17	-	-	-1	1	-	-
Әйелдер								
Женщины								
Маңғыстау облысы	3 504	2 659	2 772	1 672	1 085	1 430	755	595
Ақтау қалалық әкімшілігі	591	280	340	189	-15	52	50	65
Жаңаөзен қалалық әкімшілігі	74	18	3	-7	1	-8	-	-2
Бейнеу ауданы	773	741	913	558	453	431	187	146
Қарақия ауданы	61	50	91	91	37	57	22	20
Маңғыстау ауданы	-1	1	-	-	-	-	-	-
Мұнайлы ауданы	1 978	1 563	1 425	841	610	898	496	366
Түпқараған ауданы	28	6	-	-	-1	-	-	-

9.6 Жас құрамына қарай сыртқы көші-қон
Внешняя миграция по возрастным группам

адам

человек

	Иммигранттар Иммигранты								
	2010	2011	2012	2013	2014	2015	2016	2017	
Ерлер									
Мужчины									
Барлығы	3 554	2 888	3 052	1 825	1 328	1 614	796	712	Всего
0-4	386	348	368	169	152	167	9	16	0-4
5-9	283	222	235	137	92	145	4	14	5-9
10-14	231	182	183	83	59	93	4	8	10-14
15-19	340	259	253	147	115	123	65	61	15-19
20-24	551	407	449	295	209	251	145	120	20-24
25-29	502	367	386	250	197	228	181	133	25-29
30-34	319	275	287	198	130	172	99	104	30-34
35-39	251	203	207	127	80	86	69	47	35-39
40-44	184	163	145	95	54	62	41	47	40-44
45-49	182	137	148	88	59	75	32	36	45-49
50-54	144	123	158	77	66	78	50	37	50-54
55-59	61	71	87	68	53	48	35	28	55-59
60-64	47	48	58	29	24	31	28	26	60-64
65-69	22	32	38	28	18	26	11	21	65-69
70-74	33	29	36	15	11	18	10	5	70-74
75-79	14	13	9	14	5	6	6	6	75-79
80-84	2	6	4	4	3	4	4	3	80-84
85 &	2	3	1	1	1	1	3	-	85 &
0-15	945	791	823	403	314	418	18	41	0-15
16-62 (57)	2 515	1 995	2 116	1 343	963	1 124	727	624	16-62 (57)
63 (58)&	94	102	113	79	51	72	51	47	63 (58)&
ТМД елдері страны СНГ									
Барлығы	3 404	2 728	2 962	1 718	1 222	1 523	767	673	Всего
0-4	383	338	363	157	134	157	9	12	0-4
5-9	277	214	234	127	85	141	4	14	5-9
10-14	230	176	183	77	52	88	4	8	10-14
15-19	331	241	245	138	110	119	63	58	15-19
20-24	520	386	436	285	203	242	143	118	20-24
25-29	471	344	373	227	185	213	176	125	25-29
30-34	299	254	275	186	108	153	93	97	30-34
35-39	235	184	197	118	71	75	67	45	35-39
40-44	179	150	140	90	51	60	38	45	40-44
45-49	165	131	141	84	53	71	31	33	45-49
50-54	135	114	150	75	64	72	45	34	50-54
55-59	59	66	81	65	48	48	34	25	55-59
60-64	47	47	57	29	23	30	27	25	60-64
65-69	22	32	38	26	17	26	10	20	65-69
70-74	33	29	35	15	10	17	10	5	70-74
75-79	14	13	9	14	4	6	6	6	75-79
80-84	2	6	4	4	3	4	4	3	80-84
85 &	2	3	1	1	1	1	3	-	85 &
0-15	935	766	817	374	282	397	18	37	0-15
16-62 (57)	2 375	1 861	2 034	1 267	892	1 055	700	590	16-62 (57)
63 (58)&	94	101	111	77	48	71	49	46	63 (58)&
Басқа елдер Другие страны									
Барлығы	150	160	90	107	106	91	29	39	Всего
0-4	3	10	5	12	18	10	-	4	0-4
5-9	6	8	1	10	7	4	-	-	5-9
10-14	1	6	-	6	7	5	-	-	10-14
15-19	9	18	8	9	5	4	2	3	15-19
20-24	31	21	13	10	6	9	2	2	20-24
25-29	31	23	13	23	12	15	5	8	25-29
30-34	20	21	12	12	22	19	6	7	30-34
35-39	16	19	10	9	9	11	2	2	35-39
40-44	5	13	5	5	3	2	3	2	40-44
45-49	17	6	7	4	6	4	1	3	45-49
50-54	9	9	8	2	2	6	5	3	50-54

	Иммигранттар Иммигранты								
	2010	2011	2012	2013	2014	2015	2016	2017	
55-59	2	5	6	3	5	-	1	3	55-59
60-64	-	1	1	-	1	1	1	1	60-64
65-69	-	-	-	2	1	-	1	1	65-69
70-74	-	-	1	-	1	1	-	-	70-74
75-79	-	-	-	-	1	-	-	-	75-79
80-84	-	-	-	-	-	-	-	-	80-84
85 &	-1	-	-	-	-	-	-	-	85 &
0-15	10	25	6	29	32	21	-	4	0-15
16-62 (57)	140	134	82	76	71	69	27	34	16-62 (57)
63 (58)&	-	1	2	2	3	1	2	1	63 (58)&
Әйелдер									
Женщины									
Барлығы	3 864	2 996	3 060	1 972	1 481	1 700	964	849	Всего
0-4	406	353	337	176	142	178	4	13	0-4
5-9	314	210	219	146	88	129	8	14	5-9
10-14	261	196	148	99	62	65	12	7	10-14
15-19	397	308	268	168	135	135	85	60	15-19
20-24	618	488	535	331	265	265	248	172	20-24
25-29	523	336	399	266	215	241	153	150	25-29
30-34	346	222	263	172	108	148	103	102	30-34
35-39	235	198	154	98	80	100	72	53	35-39
40-44	182	141	157	100	79	94	49	54	40-44
45-49	172	174	165	120	72	72	47	47	45-49
50-54	147	125	134	110	82	91	47	53	50-54
55-59	98	87	97	72	64	63	50	47	55-59
60-64	63	65	84	37	38	62	41	35	60-64
65-69	31	35	45	22	17	30	26	20	65-69
70-74	37	34	30	28	11	14	6	9	70-74
75-79	18	9	9	13	10	5	11	8	75-79
80-84	10	6	10	7	8	2	1	3	80-84
85 &	6	9	6	7	5	6	1	2	85 &
0-15	1 050	806	740	445	305	391	25	34	0-15
16-62 (57)	2 612	1 994	2 103	1 388	1 058	1 170	834	715	16-62 (57)
63 (58)&	202	196	217	139	118	139	105	100	63 (58)&
ТМД елдері									
страны СНГ									
Барлығы	3 808	2 904	2 992	1 897	1 409	1 615	936	814	Всего
0-4	401	346	334	166	127	167	4	11	0-4
5-9	310	205	219	135	81	119	8	14	5-9
10-14	259	189	148	93	62	63	12	7	10-14
15-19	395	294	257	161	133	127	84	59	15-19
20-24	606	481	526	324	260	251	241	166	20-24
25-29	516	323	380	254	196	229	149	138	25-29
30-34	339	210	256	162	99	136	95	98	30-34
35-39	228	187	146	97	75	93	71	51	35-39
40-44	177	136	154	97	77	94	48	52	40-44
45-49	168	167	164	120	69	70	45	46	45-49
50-54	147	122	129	105	81	88	46	52	50-54
55-59	97	86	96	70	64	63	48	45	55-59
60-64	63	65	84	37	37	61	41	33	60-64
65-69	31	35	45	22	16	28	25	20	65-69
70-74	37	34	30	28	10	14	6	9	70-74
75-79	18	9	9	12	9	5	11	8	75-79
80-84	10	6	9	7	8	2	1	3	80-84
85 &	6	9	6	7	5	5	1	2	85 &
0-15	1 039	787	737	417	283	368	25	32	0-15
16-62 (57)	2 568	1 922	2 039	1 342	1 012	1 112	809	684	16-62 (57)
63 (58)&	201	195	216	138	114	135	102	98	63 (58)&
Басқа елдер									
Другие страны									
Барлығы	56	92	68	75	72	85	28	35	Всего
0-4	5	7	3	10	15	11	-	2	0-4
5-9	4	5	-	11	7	10	-	-	5-9
10-14	2	7	-	6	-	2	-	-	10-14
15-19	2	14	11	7	2	8	1	1	15-19

Жалғасы

Продолжение

	Иммигранттар Иммигранты								
	2010	2011	2012	2013	2014	2015	2016	2017	
20-24	2	7	9	7	5	14	7	6	20-24
25-29	7	13	19	12	19	12	4	12	25-29
30-34	7	12	7	10	9	12	8	4	30-34
35-39	7	11	8	1	5	7	1	2	35-39
40-44	5	5	3	3	2	-	1	2	40-44
45-49	4	7	1	-	3	2	2	1	45-49
50-54	-	3	5	5	1	3	1	1	50-54
55-59	1	1	1	2	-	-	2	2	55-59
60-64	-	-	-	-	1	1	-	2	60-64
65-69	-	-	-	-	1	2	1	-	65-69
70-74	-	-	-	-	1	-	-	-	70-74
75-79	-	-	-	1	1	-	-	-	75-79
80-84	-	-	1	-	-	-	-	-	80-84
85 &	-	-	-	-	-	1	-	-	85 &
0-15	11	19	3	28	22	23	-	2	0-15
16-62 (57)	44	72	64	46	46	58	25	31	16-62 (57)
63 (58)&	1	1	1	1	4	4	3	2	63 (58)&

Жалғасы

Продолжение

	Эмигранттар Эмигранты								
	2010	2011	2012	2013	2014	2015	2016	2017	
Ерлер									
Мужчины									
Барлығы	298	263	262	241	322	253	170	220	Всего
0-4	15	11	16	15	15	16	1	10	0-4
5-9	11	12	13	20	26	18	4	21	5-9
10-14	11	19	11	12	21	21	2	14	10-14
15-19	14	19	7	10	11	14	5	7	15-19
20-24	40	28	17	18	19	20	15	14	20-24
25-29	29	24	31	18	36	20	15	18	25-29
30-34	31	26	33	26	23	21	20	23	30-34
35-39	19	22	27	29	35	16	21	21	35-39
40-44	24	16	20	18	30	34	24	26	40-44
45-49	20	13	14	15	18	16	19	19	45-49
50-54	23	17	16	14	23	15	15	6	50-54
55-59	21	19	15	22	29	17	7	10	55-59
60-64	21	13	17	17	10	14	6	16	60-64
65-69	6	12	11	3	12	9	7	9	65-69
70-74	8	8	9	1	6	1	3	3	70-74
75-79	3	1	2	3	5	1	3	2	75-79
80-84	2	2	3	-	3	-	2	1	80-84
85 &	0	1	-	-	-	-	1	-	85 &
0-15	37	43	43	50	65	55	8	47	0-15
16-62 (57)	236	192	185	178	228	184	142	151	16-62 (57)
63 (58)&	25	28	34	13	29	14	20	22	63 (58)&
ТМД елдері страны СНГ									
Барлығы	296	259	260	237	313	250	168	214	Всего
0-4	15	11	16	15	14	16	1	9	0-4
5-9	11	12	13	19	26	18	4	21	5-9
10-14	11	18	11	12	21	19	2	13	10-14
15-19	14	19	7	10	11	14	5	7	15-19
20-24	40	28	17	18	19	20	15	14	20-24
25-29	29	24	31	18	35	20	15	17	25-29
30-34	31	26	32	24	23	21	20	22	30-34
35-39	19	22	27	29	35	15	21	21	35-39
40-44	24	15	20	18	28	34	23	25	40-44
45-49	18	12	14	14	16	16	18	18	45-49
50-54	23	16	16	14	23	15	15	6	50-54
55-59	21	19	14	22	27	17	7	10	55-59
60-64	21	13	17	17	10	14	6	16	60-64
65-69	6	12	11	3	11	9	7	9	65-69
70-74	8	8	9	1	6	1	3	3	70-74
75-79	3	1	2	3	5	1	3	2	75-79
80-84	2	2	3	-	3	-	2	1	80-84

	Эмигранттар Эмигранты								
	2010	2011	2012	2013	2014	2015	2016	2017	
85 &	-	1	-	-	-	-	1	-	85 &
0-15	37	42	43	49	64	53	8	45	0-15
16-62 (57)	234	189	183	175	221	183	140	147	16-62 (57)
63 (58)&	25	28	34	13	28	14	20	22	63 (58)&
Басқа елдер									
Другие страны									
Барлығы	2	4	2	4	9	3	2	6	Всего
0-4	-	-	-	-	1	-	-	1	0-4
5-9	-	-	-	1	-	-	-	-	5-9
10-14	-	1	-	-	-	2	-	1	10-14
15-19	-	-	-	-	-	-	-	-	15-19
20-24	-	-	-	-	-	-	-	-	20-24
25-29	-	-	-	-	1	-	-	1	25-29
30-34	-	-	1	2	-	-	-	1	30-34
35-39	-	-	-	-	-	1	-	-	35-39
40-44	-	1	-	-	2	-	1	1	40-44
45-49	2	1	-	1	2	-	1	1	45-49
50-54	-	1	-	-	-	-	-	-	50-54
55-59	-	-	1	-	2	-	-	-	55-59
60-64	-	-	-	-	-	-	-	-	60-64
65-69	-	-	-	-	1	-	-	-	65-69
70-74	-	-	-	-	-	-	-	-	70-74
75-79	-	-	-	-	-	-	-	-	75-79
80-84	-	-	-	-	-	-	-	-	80-84
85 &	-	-	-	-	-	-	-	-	85 &
0-15	-	1	-	1	1	2	-	2	0-15
16-62 (57)	2	3	2	3	7	1	2	4	16-62 (57)
63 (58)&	-	-	-	-	1	-	-	-	63 (58)&
Әйелдер									
Женщины									
Барлығы	360	337	288	300	396	270	209	254	Всего
0-4	12	18	12	14	21	12	2	11	0-4
5-9	15	16	11	16	15	21	1	10	5-9
10-14	11	8	8	15	26	12	-	14	10-14
15-19	20	20	17	14	15	10	9	13	15-19
20-24	62	61	39	33	38	22	25	19	20-24
25-29	46	32	32	32	34	26	18	24	25-29
30-34	38	28	28	28	37	25	24	28	30-34
35-39	27	18	20	30	33	27	23	32	35-39
40-44	13	14	16	18	35	32	24	20	40-44
45-49	20	16	13	9	22	11	16	16	45-49
50-54	19	19	26	25	23	26	21	17	50-54
55-59	28	27	18	23	30	15	11	19	55-59
60-64	29	24	23	14	26	16	15	12	60-64
65-69	4	11	7	10	17	10	8	7	65-69
70-74	12	17	10	10	14	1	5	7	70-74
75-79	2	2	3	4	3	1	4	1	75-79
80-84	-	5	4	4	2	2	3	3	80-84
85 &	2	1	1	1	5	1	-	1	85 &
0-15	39	45	33	46	65	47	5	36	0-15
16-62 (57)	255	217	199	205	253	187	166	182	16-62 (57)
63 (58)&	66	75	56	49	78	36	38	36	63 (58)&
ТМД елдері									
страны СНГ									
Барлығы	357	336	281	294	385	266	201	236	Всего
0-4	12	18	10	14	20	12	2	10	0-4
5-9	15	16	11	16	15	20	-	10	5-9
10-14	11	8	8	15	26	12	-	11	10-14
15-19	20	20	17	13	15	10	9	13	15-19
20-24	61	61	38	33	36	22	25	19	20-24
25-29	45	31	32	32	33	26	18	21	25-29
30-34	38	28	26	28	36	24	23	24	30-34
35-39	27	18	20	29	33	25	22	27	35-39
40-44	12	14	15	15	35	32	22	19	40-44
45-49	20	16	13	9	21	11	15	15	45-49

Жалғасы

Продолжение

	Эмигранттар Эмигранты								
	2010	2011	2012	2013	2014	2015	2016	2017	
50-54	19	19	25	24	21	26	20	17	50-54
55-59	28	27	18	23	30	15	11	19	55-59
60-64	29	24	23	14	25	16	15	12	60-64
65-69	4	11	7	10	16	10	8	7	65-69
70-74	12	17	10	10	13	1	4	7	70-74
75-79	2	2	3	4	3	1	4	1	75-79
80-84	-	5	4	4	2	2	3	3	80-84
85 &	2	1	1	1	5	1	-	1	85 &
0-15	39	45	31	46	64	46	4	32	0-15
16-62 (57)	252	216	194	199	246	184	160	168	16-62 (57)
63 (58)&	66	75	56	49	75	36	37	36	63 (58)&
Басқа елдер Другие страны									
Барлығы	3	1	7	6	11	4	8	18	Всего
0-4	-	-	2	-	1	-	-	1	0-4
5-9	-	-	-	-	-	1	1	-	5-9
10-14	-	-	-	-	-	-	-	3	10-14
15-19	-	-	-	1	-	-	-	-	15-19
20-24	1	-	1	-	2	-	-	-	20-24
25-29	1	1	-	-	1	-	-	3	25-29
30-34	-	-	2	-	1	1	1	4	30-34
35-39	-	-	-	1	-	2	1	5	35-39
40-44	1	-	1	3	-	-	2	1	40-44
45-49	-	-	-	-	1	-	1	1	45-49
50-54	-	-	-	1	2	-	1	-	50-54
55-59	-	-	-	-	-	-	-	-	55-59
60-64	-	-	-	-	1	-	-	-	60-64
65-69	-	-	-	-	1	-	-	-	65-69
70-74	-	-	-	-	1	-	1	-	70-74
75-79	-	-	-	-	-	-	-	-	75-79
80-84	-	-	-	-	-	-	-	-	80-84
85 &	-	-	-	-	-	-	-	-	85 &
0-15	-	-	2	-	1	1	1	4	0-15
16-62 (57)	3	1	5	6	7	3	6	14	16-62 (57)
63 (58)&	-	-	-	-	3	-	1	-	63 (58)&

9.7 Елдер бойынша сыртқы көші-қон Внешняя миграция по странам

адам

человек

	2010	2011	2012	2013	2014	2015	2016	2017	
Иммигранттар Иммигранты									
ТМД елдері	7 212	5 632	5 954	3 615	2 631	3 138	1 703	1 487	Страны СНГ
Әзірбайжан	438	201	195	105	81	65	68	88	Азербайджан
Армения	36	12	20	3	3	1	2	2	Армения
Беларусь	5	3	10	6	-	3	1	2	Беларусь
Грузия	-	-	-	-	-	-	-	-	Грузия
Қырғыз Республикасы	53	46	41	24	31	21	16	15	Кыргызская Республика
Молдова	8	7	3	3	3	1	-	1	Молдова
Ресей	379	354	328	202	129	120	129	153	Россия
Тәжікстан	3	3	7	3	2	1	-	2	Таджикистан
Түрікменстан	1 281	952	1 269	840	524	724	333	355	Туркменистан
Өзбекстан	4 984	4 043	4 073	2 417	1 849	2 186	1 144	849	Узбекистан
Украина	25	11	8	12	9	16	10	20	Украина
Басқа елдер	206	252	158	182	178	176	57	74	Другие страны
АҚШ	1	-	1	-	-	1	-	2	США
Германия	2	5	1	-	1	-	-	-	Германия
Греция	-	1	-	-	-	-	-	-	Греция
Грузия	140	136	114	68	36	34	22	25	Грузия
Израиль	-	-	-	-	-	-	-	-	Израиль
Иран	27	28	17	40	94	80	22	25	Иран
Канада	-	1	-	-	-	-	-	2	Канада
Қытай	8	5	1	2	2	2	1	2	Китай
Латвия	-	-	-	-	-	-	-	-	Латвия

	2010	2011	2012	2013	2014	2015	2016	2017	
Литва	4	-	1	-	-	-	-	-	Литва
Моңғолия	-	-	2	-	-	-	1	2	Монголия
Түркия	11	10	6	11	5	6	2	2	Түркия
Эстония	-	-	-	-	-	-	-	-	Эстония
Басқасы	13	66	15	61	40	53	9	11	Другие
Эмигранттар									
Эмигранты									
ТМД елдері	653	595	541	531	698	516	369	450	Страны СНГ
Әзірбайжан	12	10	20	18	3	7	5	4	Азербайджан
Армения	-	1	2	-	1	-	-	-	Армения
Беларусь	6	6	7	4	3	9	4	8	Беларусь
Грузия	-	-	-	-	-	-	-	-	Грузия
Қырғыз	-	-	-	-	-	-	-	-	Кыргызская
Республикасы	-	3	1	2	5	-	2	10	Республика
Молдова	15	1	-	1	-	-	1	1	Молдова
Ресей	556	523	468	465	637	480	340	404	Россия
Тәжікстан	-	-	1	-	-	-	-	-	Таджикистан
Түрікменстан	10	17	5	5	5	3	2	-	Туркменистан
Өзбекстан	41	21	25	20	24	11	9	20	Узбекистан
Украина	13	13	12	16	20	6	6	3	Украина
Басқа елдер	5	5	9	10	20	7	10	24	Другие страны
АҚШ	1	-	-	-	-	2	-	5	США
Германия	-	-	7	2	6	-	-	4	Германия
Греция	-	-	-	-	-	-	-	-	Греция
Грузия	2	3	1	7	1	-	-	-	Грузия
Израиль	-	-	-	-	-	-	-	-	Израиль
Иран	-	-	-	-	4	5	-	-	Иран
Канада	-	1	-	-	1	-	-	5	Канада
Қытай	-	-	-	-	-	-	1	-	Китай
Латвия	-	-	-	-	-	-	-	-	Латвия
Литва	-	-	1	-	-	-	-	-	Литва
Моңғолия	-	-	-	-	-	-	-	-	Монголия
Түркия	-	1	-	-	-	-	2	-	Түркия
Эстония	-	-	-	-	-	-	-	-	Эстония
Басқасы	2	-	-	1	8	-	7	10	Другие
Көші-қон айырымы									
Сальдо миграции									
ТМД елдері	6 559	5 037	5 413	3 084	1 933	2 622	1 334	1 037	Страны СНГ
Әзірбайжан	426	191	175	87	78	58	63	84	Азербайджан
Армения	36	11	18	3	2	1	2	2	Армения
Беларусь	-1	-3	3	2	-3	-6	-3	-6	Беларусь
Грузия	-	-	-	-	-	-	-	-	Грузия
Қырғыз	-	-	-	-	-	-	-	-	Кыргызская
Республикасы	53	43	40	22	26	21	14	5	Республика
Молдова	-7	6	3	2	3	1	-1	-	Молдова
Ресей	-177	-169	-140	-263	-508	-360	-211	-251	Россия
Тәжікстан	3	3	6	3	2	1	-	2	Таджикистан
Түрікменстан	1 271	935	1 264	835	519	721	331	355	Туркменистан
Өзбекстан	4 943	4 022	4 048	2 397	1 825	2 175	1 135	829	Узбекистан
Украина	12	-2	-4	-4	-11	10	4	17	Украина
Басқа елдер	201	247	149	172	158	169	47	50	Другие страны
АҚШ	-	-	1	-	-	-1	-	-3	США
Германия	2	5	-6	-2	-5	-	-	-3	Германия
Греция	-	1	-	-	-	-	-	-	Греция
Грузия	138	133	113	61	35	34	22	25	Грузия
Израиль	-	-	-	-	-	-	-	-	Израиль
Иран	27	28	17	40	90	75	22	25	Иран
Канада	-	-	-	-	-1	-	-	-3	Канада
Қытай	8	5	1	2	2	2	-	2	Китай
Латвия	-	-	-	-	-	-	-	-	Латвия
Литва	4	-	-	-	-	-	-	2	Литва
Моңғолия	-	-	2	-	-	-	1	2	Монголия
Түркия	11	9	6	11	5	6	-	2	Түркия
Эстония	-	-	-	-	-	-	-	-	Эстония
Басқасы	11	66	15	60	32	53	2	1	Другие

9.8 Сыртқы көші-қон қарқындылығы Интенсивность внешней миграции

1000 адамға

на 1000 человек

	2010	2011	2012	2013	2014	2015	2016	2017
Иммигранттар								
Иммигранты								
Маңғыстау облысы	14,44	11,00	10,98	6,57	4,70	5,37	2,77	2,40
Эмигранттар								
Эмигранты								
Маңғыстау облысы	1,28	1,12	0,99	0,94	1,20	0,85	0,60	0,73
Көші-қон айырымы								
Сальдо миграции								
Маңғыстау облысы	13,16	9,88	9,99	5,64	3,50	4,52	2,18	1,67

9.9 Ішкі көші-қон Внутренняя миграция

адам

человек

	2010	2011	2012	2013	2014	2015	2016	2017
Келгендер								
Прибывшие								
Маңғыстау облысы	14 238	15 304	12 552	10 808	11 814	11 928	11 943	43 356
Ақтау қалалық әкімшілігі	4 900	4 199	3 463	1 315	2 046	2 520	1 454	7 646
Жаңаөзен қалалық әкімшілігі	1 769	2 237	1 490	2 398	2 831	1 599	2 243	7 317
Бейнеу ауданы	905	1 002	803	559	622	835	1 136	2 491
Қарақия ауданы	641	681	776	619	734	1 106	917	1 748
Маңғыстау ауданы	416	375	350	458	636	442	608	1 499
Мұнайлы ауданы	5 018	6 273	5 259	4 962	4 739	4 748	4 143	18 737
Түпқараған ауданы	489	537	411	497	206	708	1 442	3 918
Қалалық елді мекендер								
Городские поселения								
Маңғыстау облысы	6 611	6 377	4 905	3 598	4 615	3 955	3 045	9 590
Ақтау қалалық әкімшілігі	4 810	4 116	3 399	1 299	2 035	2 519	1 451	7 355
Жаңаөзен қалалық әкімшілігі	1 730	2 185	1 421	2 243	2 546	1 317	1 367	1 612
Түпқараған ауданы	71	76	85	56	34	119	227	623
Ауылдық жерлер								
Сельская местность								
Маңғыстау облысы	7 627	8 927	7 647	7 210	7 199	7 973	8 898	33 766
Ақтау қалалық әкімшілігі	90	83	64	16	11	1	3	291
Жаңаөзен қалалық әкімшілігі	39	52	69	155	285	282	876	5 705
Бейнеу ауданы	1 005	1 002	803	559	622	835	1 136	2 491
Қарақия ауданы	641	681	776	619	734	1 106	917	1 748
Маңғыстау ауданы	416	375	350	458	636	442	608	1 499
Мұнайлы ауданы	5 018	6 273	5 259	4 962	4 739	4 748	4 143	18 737
Түпқараған ауданы	418	461	326	441	172	589	1 215	3 295
Кеткендер								
Выбывшие								
Маңғыстау облысы	11 964	12 230	10 254	9 887	10 798	11 243	14 282	43 597
Ақтау қалалық әкімшілігі	5 139	5 692	4 689	4 762	5 571	6 055	6 663	12 896
Жаңаөзен қалалық әкімшілігі	2 161	1 826	1 643	1 099	1 090	1 275	1 908	7 957
Бейнеу ауданы	1 027	1 001	810	890	1 214	1 187	1 426	3 003
Қарақия ауданы	1 046	1 063	899	780	806	681	790	2 124
Маңғыстау ауданы	832	680	499	458	410	517	716	1 776
Мұнайлы ауданы	1 188	1 397	1 286	1 547	1 334	1 155	2 333	13 868
Түпқараған ауданы	571	571	428	351	373	373	446	1 973
Қалалық елді мекендер								
Городские поселения								
Маңғыстау облысы	7 213	7 296	6 197	5 760	6 648	7 267	8 453	19 988
Ақтау қалалық әкімшілігі	5 004	2 394	4 576	4 657	5 499	5 971	6 582	12 672
Жаңаөзен қалалық әкімшілігі	2 015	1 679	1 495	1 002	1 024	1 169	1 727	6 810
Түпқараған ауданы	194	174	126	101	125	127	144	506
Ауылдық жерлер								
Сельская местность								
Маңғыстау облысы	4 751	4 934	4 057	4 127	4 150	3 976	5 829	23 609
Ақтау қалалық әкімшілігі	135	249	113	105	72	84	81	224
Жаңаөзен қалалық әкімшілігі	146	147	148	97	66	106	181	1 147
Бейнеу ауданы	1 027	1 001	810	890	1 214	1 187	1 426	3 003
Қарақия ауданы	1 046	1 063	899	780	806	681	790	2 124
Маңғыстау ауданы	832	680	499	458	410	517	716	1 776

Жалғасы		Продолжение						
	2010	2011	2012	2013	2014	2015	2016	2017
Мұнайлы ауданы	1 188	1 397	1 286	1 547	1 334	1 155	2 333	13 868
Түпқараған ауданы	377		302	250	248	216	302	1 467
Көші-қон айырымы								
Сальдо миграции								
Маңғыстау облысы	2 274	3 074	2 298	921	1 016	685	-2 339	-241
Ақтау қалалық әкімшілігі	-239	-1 493	-1 226	-3 447	-3 525	-3 535	-5 209	-5 250
Жаңаөзен қалалық әкімшілігі	-392	411	-153	1 299	1 741	324	335	-640
Бейнеу ауданы	-22	1	-7	-331	-592	-352	-290	-512
Қарақия ауданы	-405	-382	-123	-161	-72	395	127	-376
Маңғыстау ауданы	-416	-305	-149	-	226	75	-108	-277
Мұнайлы ауданы	2 009	4 876	3 973	3 415	3 405	3 593	1 810	4 869
Түпқараған ауданы	-82	-34	-17	146	-167	335	996	1 945
Қалалық елді мекендер								
Городские поселения								
Маңғыстау облысы	-602	-919	-1 292	-2 162	-2 033	-3 312	-5 408	-10 398
Ақтау қалалық әкімшілігі	-194	-1 327	-1 177	-3 358	-3 464	-3 452	-5 131	-5 317
Жаңаөзен қалалық әкімшілігі	-285	506	-74	1 241	1 522	148	-360	-5 198
Түпқараған ауданы	-123	-98	-41	-45	-191	-8	83	117
Ауылдық жерлер								
Сельская местность								
Маңғыстау облысы	2 876	3 993	3 590	3 083	3 049	3 997	3 069	10 157
Ақтау қалалық әкімшілігі	-45	-166	-49	-89	-61	-83	-78	67
Жаңаөзен қалалық әкімшілігі	-107	-95	-79	58	1 522	176	695	4 558
Бейнеу ауданы	-22	1	-7	-331	-592	-352	-290	-512
Қарақия ауданы	-405	-382	-123	-161	-72	395	127	-376
Маңғыстау ауданы	-416	-305	-149	-	226	-75	-108	-277
Мұнайлы ауданы	2 009	4 876	3 973	3 415	3 405	3 593	1 810	4 868
Түпқараған ауданы	41	64	24	191	24	327	913	1 828

9.10 Этностар бойынша ішкі көші-қон

Внутренняя миграция по этносам

адам		человек						
	2010	2011	2012	2013	2014	2015	2016	2017
Келгендер								
Прибывшие								
Барлық этностар	14 238	15 304	12 552	10 808	11 814	11 928	11 943	43 356
Қазақтар	13 633	14 710	12 096	10 591	11 625	11 766	11 752	42 886
Орыстар	295	310	212	97	71	81	91	127
Өзбектер	31	35	36	15	12	12	18	57
Украиндар	32	27	30	4	15	6	9	11
Ұйғырлар	26	10	18	5	5	19	4	9
Татарлар	53	30	19	7	21	7	8	18
Немістер	7	11	15	1	5	2	4	7
Басқа этностар	161	171	126	88	60	35	57	-
Қала халқы								
Городское население								
Барлық этностар	6 611	6 377	4 905	3 598	4 615	3 955	3 045	9 590
Қазақтар	6 143	5 929	4 567	3 470	4 509	3 823	2 932	9 390
Орыстар	251	266	166	76	49	64	62	87
Өзбектер	24	20	23	8	8	10	7	19
Украиндар	26	23	25	3	9	5	5	6
Ұйғырлар	15	10	11	3	5	19	3	5
Татарлар	37	19	17	4	13	6	3	10
Немістер	7	10	12	-	4	2	3	3
Басқа этностар	108	100	84	34	18	26	30	-
Ауыл халқы								
Сельское население								
Барлық этностар	7 627	8 927	7 647	7 210	7 199	7 973	8 898	33 766
Қазақтар	7 490	8 781	7 529	7 121	7 116	7 943	8 820	33 496
Орыстар	44	44	46	21	22	17	29	40
Өзбектер	7	15	13	7	4	2	11	38
Украиндар	6	4	5	1	6	1	4	5
Ұйғырлар	10	-	7	2	-	-	1	4
Татарлар	16	11	2	3	8	1	5	8
Немістер	-	1	3	1	1	-	1	4
Басқа этностар	54	71	42	54	42	9	27	-

Жалғасы

Продолжение

	2010	2011	2012	2013	2014	2015	2016	2017	
Кеткендер									
Выбывшие									
Барлық этностар	11 964	12 230	10 254	9 887	10 798	11 243	14 282	43 597	Всего
Қазақтар	11 474	11 776	9 828	9 472	10 344	10 762	13 793	42 778	Казахи
Орыстар	268	268	238	238	240	286	261	350	Русские
Өзбектер	7	9	32	11	19	19	31	71	Узбеки
Украиндар	23	20	21	27	28	31	16	25	Украинцы
Ұйғырлар	9	2	2	10	35	25	23	13	Уйгуры
Татарлар	45	31	21	15	26	13	22	40	Татары
Немістер	4	5	7	7	6	8	12	14	Немцы
Басқа этностар	134	119	105	107	100	99	124	2	Другие этносы
Қала халқы									
Городское население									
Барлық этностар	7 213	7 296	6 197	5 760	6 648	7 267	8 453	19 988	Всего
Қазақтар	7 024	6 910	5 831	5 385	6 248	6 824	8 032	19 395	Казахи
Орыстар	239	236	223	221	224	273	239	310	Русские
Өзбектер	4	6	19	10	16	16	20	36	Узбеки
Украиндар	23	19	20	27	26	28	15	19	Украинцы
Ұйғырлар	9	1	1	9	24	24	19	11	Уйгуры
Татарлар	38	29	15	9	25	13	22	35	Татары
Немістер	3	5	7	7	6	7	11	13	Немцы
Басқа этностар	127	90	81	92	79	82	95	1	Другие этносы
Ауыл халқы									
Сельское население									
Барлық этностар	4 751	4 934	4 057	4 127	4 150	3 976	5 829	23 609	Всего
Қазақтар	4 689	4 866	3 997	4 087	4 096	3 938	5 761	23 383	Казахи
Орыстар	29	32	15	17	16	13	22	40	Русские
Өзбектер	2-	3	13	2	3	3	11	35	Узбеки
Украиндар	-	1	1	-	2	1	1	6	Украинцы
Ұйғырлар	-	1	1	1	11	1	4	2	Уйгуры
Татарлар	7	2	6	6	1	-	-	5	Татары
Немістер	1	-	-	-	-	1	1	1	Немцы
Басқа этностар	23	29	24	14	21	19	29	1	Другие этносы
Көші-қон айырымы									
Сальдо миграции									
Барлық этностар	2 274	3 074	2 298	921	1 016	685	-2 339	-241	Всего
Қазақтар	2 159	2 934	2 268	1 119	1 281	1 004	-2 041	108	Казахи
Орыстар	27	42	-26	-141	-169	-205	-170	-223	Русские
Өзбектер	24	33	4	4	-7	-7	-13	-14	Узбеки
Украиндар	9	7	9	-23	-13	-25	-7	-14	Украинцы
Ұйғырлар	17	8	16	-5	-30	-6	-19	-4	Уйгуры
Татарлар	8	-1	-2	-8	-5	-6	-14	-22	Татары
Немістер	3	6	8	-6	-1	-6	-8	-7	Немцы
Басқа этностар	27	45	21	-19	-40	-64	-67	-2	Другие этносы
Қала халқы									
Городское население									
Барлық этностар	-602	-919	-1 292	-2 162	-2 033	-3 312	-5 408	-10 398	Всего
Қазақтар	-642	-981	-1 264	-1 915	-1 739	-3 001	-5 100	-10 005	Казахи
Орыстар	12	30	-57	-145	-175	-209	-177	-223	Русские
Өзбектер	19	-1	4	-1	-8	-6	-13	-17	Узбеки
Украиндар	3	4	5	-24	-17	-23	-10	-13	Украинцы
Ұйғырлар	7	9	10	-6	-19	-5	-16	-6	Уйгуры
Татарлар	-1	-10	2	-5	-12	-7	-19	-25	Татары
Немістер	10	5	5	-7	-2	-5	-8	-10	Немцы
Басқа этностар	-10	25	3	-59	-61	-56	-65	-1	Другие этносы
Ауыл халқы									
Сельское население									
Барлық этностар	2 876	3 993	3 590	3 083	3 049	3 997	3 069	10 157	Всего
Қазақтар	2 801	3 915	3 532	3 034	3 020	4 005	3 059	10 113	Казахи
Орыстар	15	12	31	4	6	4	7	-	Русские
Өзбектер	5	12	-	5	1	-1	-	3	Узбеки
Украиндар	6	3	4	1	4	-2	3	-1	Украинцы
Ұйғырлар	10	-1	6	1	-11	-1	-3	2	Уйгуры
Татарлар	9	9	-4	-3	7	1	5	3	Татары
Немістер	-1	1	3	1	1	-1	-	3	Немцы
Басқа этностар	31	42	18	40	21	-8	-2	-1	Другие этносы

9.11 Халықтың жынысы бойынша ішкі көші-қоны
Внутренняя миграция населения по полу

адам

человек

	Келгендер Прибывшие							
	2010	2011	2012	2013	2014	2015	2016	2017
Ерлер								
Мужчины								
Маңғыстау облысы	6 451	6 954	5 334	4 838	5 987	5 866	5 717	21 086
Ақтау қалалық әкімшілігі	2 235	2 024	1 460	565	1 142	1 422	720	3 494
Жаңаөзен қалалық әкімшілігі	754	943	572	1 022	1 453	744	1 008	3 462
Бейнеу ауданы	452	403	343	265	294	394	534	1 270
Қарақия ауданы	254	241	269	257	329	487	485	845
Маңғыстау ауданы	117	97	103	151	250	170	233	697
Мұнайлы ауданы	2 429	3 002	2 411	2 361	2 405	2 317	2 047	9 382
Түпқараған ауданы	210	244	176	217	114	332	690	1 936
Әйелдер								
Женщины								
Маңғыстау облысы	7 787	8 350	7 218	5 970	5 827	6 062	6 226	22 270
Ақтау қалалық әкімшілігі	2 665	2 175	2 003	750	904	1 098	734	4 152
Жаңаөзен қалалық әкімшілігі	1 015	1 294	918	1 376	1 378	855	1 235	3 855
Бейнеу ауданы	553	599	460	294	328	441	602	1 221
Қарақия ауданы	387	440	507	362	405	589	432	903
Маңғыстау ауданы	299	278	247	307	386	272	375	802
Мұнайлы ауданы	2 589	3 271	2 848	2 601	2 334	2 431	2 096	9 355
Түпқараған ауданы	279	293	235	280	92	376	752	1 982

Жалғасы

Продолжение

	Кеткендер Выбывшие							
	2010	2011	2012	2013	2014	2015	2016	2017
Ерлер								
Мужчины								
Маңғыстау облысы	5 013	5 119	4 222	4 334	5 153	5 271	6 698	21 226
Ақтау қалалық әкімшілігі	2 377	2 572	2 088	2 213	2 747	2 982	3 225	6 644
Жаңаөзен қалалық әкімшілігі	890	723	663	464	498	553	877	3 763
Бейнеу ауданы	391	366	272	349	548	516	634	1 445
Қарақия ауданы	424	416	350	330	377	294	358	1 022
Маңғыстау ауданы	270	261	176	208	198	222	301	799
Мұнайлы ауданы	443	544	511	632	627	534	1 122	6 623
Түпқараған ауданы	218	237	162	138	158	170	181	930
Әйелдер								
Женщины								
Маңғыстау облысы	6 951	7 111	6 032	5 553	5 645	5 972	7 584	22 371
Ақтау қалалық әкімшілігі	2 762	3 120	2 601	2 549	2 824	3 073	3 438	6 252
Жаңаөзен қалалық әкімшілігі	1 271	1 103	980	635	592	722	1 031	4 194
Бейнеу ауданы	636	635	538	541	666	671	792	1 558
Қарақия ауданы	622	647	549	450	429	387	432	1 102
Маңғыстау ауданы	562	419	323	250	212	295	415	977
Мұнайлы ауданы	745	853	775	915	707	621	1 211	7 245
Түпқараған ауданы	353	334	266	213	215	60	265	1 043

Жалғасы

Продолжение

	Көші-қон айырымы Сальдо миграции							
	2010	2011	2012	2013	2014	2015	2016	2017
Ерлер								
Мужчины								
Маңғыстау облысы	1 438	1 835	1 112	504	834	595	-981	-140
Ақтау қалалық әкімшілігі	-142	-548	-628	-1 648	-2 439	-1 560	-2 505	-3 150
Жаңаөзен қалалық әкімшілігі	-136	220	-91	558	955	488	131	-301
Бейнеу ауданы	61	37	71	-84	-254	-122	-100	-175
Қарақия ауданы	-170	-175	-81	-73	-48	193	127	-177
Маңғыстау ауданы	-153	-164	-73	-57	52	-52	-68	-102
Мұнайлы ауданы	1 986	2 458	1 900	1 729	1 778	1 783	925	2 759
Түпқараған ауданы	-8	7	14	79	-44	162	509	1 006

Жалғасы

Продолжение

	Көші-қон айырымы Сальдо миграции							
	2010	2011	2012	2013	2014	2015	2016	2017
Әйелдер								
Женщины								
Маңғыстау облысы	836	1 239	1 186	417	182	90	-1 358	-101
Ақтау қалалық әкімшілігі	-97	-945	-598	-1 799	-1 920	-1 975	-2 704	-2 100
Жаңаөзен қалалық әкімшілігі	-256	191	-62	741	786	133	204	-339
Бейнеу ауданы	-83	-36	-78	-247	-338	-230	-190	-337
Қарақия ауданы	-235	-207	-42	-88	-24	202	-	-199
Маңғыстау ауданы	-263	-141	-76	57	174	-23	-40	-175
Мұнайлы ауданы	1 844	2 418	2 073	1 686	1 627	1 810	885	2 110
Түпқараған ауданы	-74	-41	-31	67	-123	173	487	939

Әдіснамалық түсініктемелер

Методологические пояснения

Әкімшілік-аумақтық бөлініс туралы мәліметтер Қазақстанның атқарушы органдарынан түскен ресми материалдарға негізделген.

Аумақ мөлшері - мемлекеттің тұтастай және оның өңірлерінің аумақ көлемін сипаттайтын статистикалық көрсеткіш, шаршы километрмен өлшенеді. Қазақстан Республикасы Ұлттық экономика министрлігі Құрылыс істері, тұрғын үй-коммуналдық шаруашылық және жер ресурстарын басқару комитетінің деректері бойынша келтірілген. Халықтың тығыздық көрсеткіші халық санының аумақ көлеміне қатынасымен есептелген.

Халық саны осы берілген уақыт мезетінде осы аумақта тұрып жатқан адамдар саны.

Жыл басына ағымдағы бағалау - халық санағының соңғы қорытындысы негізінде есептеліп, оған сол аумақта туылғандары мен келгендерінің саны жыл сайын қосылып отырады да, одан сол аумақта өлгендері мен кеткендерінің саны шегеріледі. Өткен жылдардағы халық санының ағымдағы бағасы кезекті санақ қорытындысы негізінде нақтыланады.

Халықтың жалпы санының есебі тұтастай Қазақстан және оның жекелеген әкімшілік-аумақтық бірлігі (қалалық елді мекендер, қалалық аудандар, әкімшілік аудандар) бойынша жүргізіледі. Есептеуде олардың жекелеген аумақтарындағы шекаралардың өзгеруі нәтижесінде, сондай-ақ әкімшілік-аумақтық қайта құру нәтижесінде қалалық және ауылдық мекендердегі халық санының өзгеруі нәтижесінде халық санының көбеюі немесе кемуі ескеріледі.

Халық саны қала және ауыл халқы болып бөлінеді. Қала халқына - қалалық мекендерде тұратын адамдар жатады. Қалалық елді мекендерге республикалық, облыстық және аудандық маңыздағы қалалар, сондай-ақ олардың әкімшілік бағыныстылығының аумағындағы кенттер жатады. Ауыл халқына - ауылдық мекендерде тұратын адамдар жатады. Қалалық болып сыныпталмаған елді мекендер ауылдық болып саналады.

Халықтың табиғи өсімі - белгілі бір кезеңде тірі туылғандар мен өлгендер санының арасындағы айырмашылығына тең. Табиғи өсім оң шамада болуы мүмкін, егер туылғандар саны өлгендер санынан асып түссе, немесе кері жағдайда - теріс (табиғи азаю).

Халықтың көші-қон өсімі - белгілі бір кезеңде осы аймаққа келгендер саны мен сыртқа кеткендер санының арасындағы айырмашылығына тең. Көші-қон оң шамада (егер келгендер саны кеткендер санынан көп болса), немесе теріс болуы мүмкін

Сведения об административно-территориальном делении основаны на официальных материалах, поступивших от исполнительных органов Казахстана.

Размер территории - статистический показатель, характеризующий площадь, занимаемую государством в целом и его регионами, измеряется в квадратных километрах. Размеры территорий приводятся по данным Комитета по делам строительства, жилищно-коммунального хозяйства и управлению земельными ресурсами Министерства национальной экономики Республики Казахстан. Показатель плотности населения рассчитан как отношение численности населения к площади территории.

Численность населения, количество людей, проживающих на данной территории в данный момент времени.

Текущие оценки на начало года рассчитываются на основании итогов последней переписи населения, к которым ежегодно прибавляются числа родившихся и прибывших на данную территорию и из которых вычитаются числа умерших и выбывших с данной территории. Текущие оценки численности населения за прошедшие годы уточняются на основании итогов очередной переписи.

Расчеты общей численности населения производятся в целом по Казахстану и его отдельным административно-территориальным единицам (городским поселениям, городским районам, административным районам). В расчетах учитываются увеличение или сокращение численности населения отдельных территорий в результате изменения их границ, а также изменения численности городского и сельского населения в результате административно-территориальных преобразований.

Численность населения распределяется на городское и сельское население. Городское население - население, проживающее в городских поселениях. К городским населенным пунктам относятся города республиканского, областного и районного значения, а также поселки, находящиеся на территории их административной подчиненности. Сельское население - население, проживающее в сельской местности. Населенные пункты, не классифицируемые в качестве городских, считаются сельскими.

Естественный прирост населения - разность между числом родившихся живыми и числом умерших за определенный период. Естественный прирост может быть положительной величиной, если число родившихся превышает число умерших,

(егер келгендер саны кеткендер санынан аз болса). Соңғы жағдайда көші-қон жылыстауы орын алады.

Халықтың жас - жыныс құрамын есептеу әрбір күнтізбелік жыл басталғанда жалпы халық санын есептеу аяқталғаннан кейін жүргізіледі.

Жасы мен жынысы бойынша халық құрылымының көрсеткіштері халықтың маңызды сипаттамасы болып саналады. Көрнектірек болу үшін олар жас-жыныс пирамидасы түрінде ұсынылады. Жас-жыныс пирамидасының тік осі бойынша графикалық кескіндеу кезінде жалпы халық санындағы олардың үлесін, жасын немесе туған жылын, көлденеңнен - әрбір жаста адамдар санын: осьтің сол жағына - ерлерді, оң жағына - әйелдерді қалдырады.

Туудың жалпы коэффициенті - бала туылу қарқындылығының барлық халыққа қатынасы бойынша анықталатын көрсеткіш. Жыл бойына тірі туылғандардың жалпы санының халықтың жылдық орташа санына қатынасын көрсетеді. Әдетте, 1000 халыққа шаққанда есептеледі.

Өлімнің жалпы коэффициенті - халықтың өлімінің көбеюін анықтайтын көрсеткіш. Жыл бойына өлгендердің жалпы санының халықтың жылдық орташа санына қатынасын көрсетеді. Әдетте 1000 халыққа шаққанда есептеледі.

Табиғи өсім коэффициенті туылу мен өлімнің жалпы коэффициенттерінің айырмашылығы ретінде алынады.

Туылған кезде халықтың күтілетін өмір ұзақтығы - жеке адамның емес, жалпы халықтың өмір ұзақтығын сипаттайтын орташа статистикалық көрсеткіш.

Некелер мен ажырасулар (некенің бұзылуы) туралы мәліметтер АХАЖ органдары жасаған азаматтық хал актілерінің екінші данасындағы жыл сайынғы статистикалық деректерге негізделген. Кестедегі деректер АХАЖ органдарында тіркелген неке мен ажырасу жағдайларын ғана қамтиды.

Некеге тұрғандардың жасы некеге тіркелу уақыты мен туған уақыты аралығындағы уақытпен есептеліп шығарылды.

Қазақстанда заңмен белгіленген некелесу жасы ерлер мен әйелдер үшін 18 жас. Жергілікті өзін-өзі басқару органдары некеге тұруға тілек білдірген өтініші бойынша 16 жасқа толғандарға некеге тұруға рұқсат бере алады.

АХАЖ органдарында тіркелген уақыты олардың некелескен уақыты болып саналады. Олардың ажырасуының тіркелген уақыты ажырасқан уақыты болып саналады. Ажырасқандардың жасы ажырасқан күні мен туған күні арасындағы айырмашылықпен есептеледі. Бұзылған некенің ұзақтығы некені бұзған күні мен некеге тұрған күннің арасындағы уақыт аралығымен есептеледі.

Неке мен ажырасудың жалпы коэффициенттері халықтың жылдық орташа санында күнтізбелік жыл

или отрицательной (естественная убыль) - в противном случае.

Миграционный прирост населения - разность между числом прибывших за определенный период на данную территорию и числом выбывших за ее пределы. Миграционный прирост может быть положительной величиной (если число прибывших больше числа выбывших), либо отрицательной (если число прибывших меньше числа выбывших). В последнем случае имеет место миграционный отток.

Расчет возрастно-полового состава населения на начало каждого календарного года производится после завершения расчета общей численности населения.

Показатели структуры населения по возрасту и полу являются важнейшей характеристикой населения. Для наглядности они представляются в виде возрастно-половой пирамиды. При графическом изображении возрастно-половой пирамиды по вертикальной оси откладывается их доля в общей численности населения, возраст или год рождения, по горизонтали - численность людей каждого возраста влево от оси - мужчины, вправо - женщины.

Общий коэффициент рождаемости - показатель, определяющий интенсивность деторождения по отношению ко всему населению. Представляет собой отношение общего числа родившихся живыми в течение года к среднегодовой численности населения. Как правило, рассчитывается на 1000 населения.

Общий коэффициент смертности - показатель, определяющий интенсивность смертности населения. Представляет собой отношение общего числа умерших в течение года к среднегодовой численности населения. Как правило, рассчитывается на 1000 населения.

Коэффициент естественного прироста получается как разность общих коэффициентов рождаемости и смертности.

Ожидаемая продолжительность жизни населения при рождении - средний статистический показатель, характеризующий продолжительность жизни не отдельного индивидуума, а населения в целом.

Сведения о заключенных браках и разводах (расторгнутых браках) получают на основании ежегодной статистической разработки данных, содержащихся во вторых экземплярах актов гражданского состояния, составляемых на каждое такое событие органами ЗАГС. Данные в таблицах охватывают только случаи заключения и расторжения брака, зарегистрированные в органах ЗАГС.

Возраст вступивших в брак вычислен как интервал времени между датой регистрации брака

ішінде тиісінше некелескендер және ажырасқандар санының қатынасымен есептеледі.

Туу туралы мәлімет АХАЖ органдары құрастырған туу туралы азаматтық хал актілерінің екінші даналарындағы жыл сайынғы статистикалық деректерді әзірлеу негізінде алынады. Туылғандар санына тек тірі туылғандар енгізілген.

Тірі туу - жүктілік ұзақтығына қарамастан ұрықтану өнімін ананың ағзасынан толық алу немесе шығарып алу, бұл ретте мұндай бөлінуден кейін ұрық тыныс алады немесе жүрек соғуы, кіндікбауы кесілген/кесілмегеніне және плацента бөлінгені/бөлінбегеніне қарамастан, кіндікбау тамырының соғуы немесе бұлшық еттердің еркін қимылы сияқты өмірдің басқа белгілерін көрсетеді. Тууды тіркеу баланың туылған жері немесе ата-анасының (немесе біреуінің) тұрған жері бойынша, баланың туылуы туралы фактіні және туылған уақытын анықтайтын перзентханадан немесе ауруханадан берілген медициналық куәлік негізінде жүргізіледі.

Бала өлі туылғанда, туылған ретінде тіркеледі, бірақ дәрігерлік куәлік негізінде перинаталдық өлім туралы белгі қойылады. Егер бала туылғаннан кейін шетінесе, онда екі жазба жүргізіледі: туылғаны туралы және өлгені туралы.

Некеде тұрған әке мен ана, олардың кез келгенінің өтініші бойынша баланың ата-анасы болып жазылады. Егер ата-анасы некеде тұрмаса, онда баланың анасы туралы жазба оның өтініші бойынша, ал әкесі туралы жазба - ата-анасының бірлескен өтініші немесе сот шешімі бойынша жазылады.

Некеде тұрмаған әйел босанған жағдайда, баланы тіркеген кезде оның әкесі мен анасының бірлескен немесе тек анасының өтініші негізінде баланың туылу туралы акті жазбасында әкесі туралы мәліметтер беріледі немесе сот шешімімен әкелігі белгіленеді де, баланың туылуы туралы акт жазбасында тиісті белгі қойылады.

Репродуктивтік кезең (жас) - әйелдің бала тууға қабілетті жасы. Статистикалық мақсаттарда көпшілік елдерде шартты түрде 15-49 жас аралығы алынады.

Туудың жасына қарай коэффициенттері белгілі бір жас тобындағы әйелдердің бір жылда босағандарының санының осы жаста әйелдердің орташа жылдық санына қатынасы ретінде есептеледі. 20 жасқа дейінгі жас топтары үшін коэффициентті есептеу кезінде бөлігіш ретінде 15 - 19 жасқа дейінгі әйелдер саны алынады. 15-49 жас тобы үшін коэффициентті есептеген кезде, алымына барлық босағандар, сонымен қоса 15 жасқа дейінгі, сондай - ақ 50 және одан ересек жаста босағандар әйелдер саны енгізіледі.

Өлім туралы мәлімет АХАЖ органдары құрастырған азаматтардың хал актілерінің екінші

и датой рождения.

Брачный возраст в Казахстане, установленный законом - 18 лет для мужчин и женщин. Органы местного самоуправления вправе по просьбе лиц, желающих вступить в брак, разрешить вступить в брак лицам, достигшим возраста 16 лет.

Датой заключения брака считается дата его регистрации в органах ЗАГС. Брак считается расторгнутым с момента регистрации его расторжения (с момента развода). Возраст разводящихся вычислен как интервал времени между датой регистрации развода и датой рождения. Продолжительность расторгаемого брака вычислена как интервал времени между датами расторжения и заключения брака.

Общие коэффициенты брачности и разводимости вычислены как отношение соответственно числа заключенных и расторгнутых в течение календарного года браков к среднегодовой численности населения.

Сведения о рождениях получается на основании ежегодной статистической разработки данных, содержащихся во вторых экземплярах актов гражданского состояния о рождении, составляемых органами ЗАГС. В число родившихся включены только родившиеся живыми.

Живорождение - полное изгнание или извлечение продукта зачатия из организма матери вне зависимости от продолжительности беременности, причем плод после такого отделения дышит или проявляет другие признаки жизни, такие, как сердцебиение, пульсация пуповины или явные движения произвольной мускулатуры, независимо от того, перерезана ли пуповина и отделилась ли плацента.

Регистрация рождения производится по месту рождения ребенка или по месту жительства родителей (или одного из них) на основании медицинского свидетельства о рождении, выданного родильным домом или больницей, устанавливающей факт и время рождения ребенка.

Ребенок, родившийся мертвым, регистрируется как родившийся, но с отметкой о мертворождении на основании врачебного свидетельства о перинатальной смерти. Если смерть ребенка наступила вскоре после его рождения, то составляются две записи: о рождении и о смерти.

Отец и мать, состоящие в браке между собой, записываются родителями ребенка по заявлению любого из них. Если родители не состоят в браке, то запись о матери ребенка производится по ее заявлению, а запись об отце - по совместному заявлению родителей либо решению суда.

Родившиеся живыми у женщин, не состоявших в зарегистрированном браке включают рождения, при регистрации которых сведения об отце в записи акта о рождении ребенка указаны на

даналарындағы жыл сайынғы статистикалық деректерді әзірлеу негізінде алынады. Өлімді тіркеу қайтыс болған адамның тұрған жерінде немесе қайтыс болған жерінде өлгені туралы актінің екінші данасына қосылатын дәрігерлік анықтама (немесе фельдшерлік анықтама) негізінде жүргізіледі.

Өлімнің жасына қарай коэффициенттері күнтізбелік жылы белгілі бір жаста өлгендер санының сол жаста орташа жылдық халық санына қатынасымен есептеледі. Ал сондай-ақ, өлу себептері бойынша өлім коэффициенттері көрсетілген себептерден өлгендер санының халықтың орташа жылдық санына қатынасымен есептеледі.

Нәресте өлімінің коэффициенттері - 1 жасқа дейінгі балалар өлімінің деңгейін анықтайтын көрсеткіш. 1 жасқа дейінгі өлгендер саны тірі туылғандар санына қатынасымен есептеледі. Осы күнтізбелік жылы өлген нәрестелер арасында өткен күнтізбелік жылы туылған балалар да болуы мүмкін, сондықтан осы күнтізбелік жылы нәресте өлімінің көрсеткіштерін осы жылы және өткен күнтізбелік жылы туған ұрпақтар үшін есептеп жүргізіледі.

Халықтың көші-қоны - тұрғылықты орнын ауыстыра отырып, сол немесе басқа өңірдің шекарасы арқылы адамдардың (көшіп-қонушылардың) қозғалуы. Келгендер мен кеткендер саны әділет органдарының тіркеу қызметтерінен (ҚР азаматтары) және ішкі істер органдарының көші-қон полицияларынан (шетелдіктер мен азаматтығы жоқ тұлғалар) келіп түсетін халықты тұрғын орынға есепке алған кезде мекенжай парақшаларымен бір мезгілде толтырылатын келгендер мен кеткендердің статистикалық есеп талондарын өңдеу нәтижесінде анықталады.

Қазіргі кезде ағымдағы статистикалық есепте келгендер және кеткендер саны шартты түрде тіркеледі, ал ақиқатында мәселе келу және кету сандары туралы болып отыр.

Көші-қонның негізгі көрсеткіштері болып табылады:

келгендер саны (келу);

кеткендер саны (кету);

көші-қон өсімі (немесе кемуі), көші-қон сальдосы, таза көші-қон.

Көші-қон қарқындылығының көрсеткіштері тұтастай халықтың белгілі бір кезеңде тұратын орнын ауыстыру жағдайының жиілігін сипаттайды. Көбінесе бір жылға есептегенде 1000 тұрғынға шаққандағы көші-қон қарқындылығының жалпы жылдық коэффициенті пайдаланылады.

основании совместного заявления отца и матери, либо заявления только матери, либо решения суда об установлении отцовства, о чем в записи акта о рождении делается соответствующая отметка.

Репродуктивный период (возраст) - период времени, в течение которого женщина способна к деторождению. Для статистических целей в большинстве стран условно принимается период 15-49 лет.

Повозрастные коэффициенты рождаемости рассчитываются как отношение числа родившихся за год у женщин данной возрастной группы к среднегодовой численности женщин этого возраста. При вычислении коэффициента для возрастной группы до 20 лет в качестве знаменателя принята численность женщин в возрасте 15-19 лет. При вычислении коэффициента для возрастной группы 15-49 лет в числитель входят все родившиеся, включая родившихся у матерей в возрасте как до 15 лет, так и 50 лет и старше.

Сведения о смертях получается на основании ежегодной статистической разработки данных, содержащихся во вторых экземплярах актов гражданского состояния о смерти, составляемых органами ЗАГС.

Регистрация смерти производится по месту, где проживал умерший или по месту наступления смерти на основании врачебного свидетельства (или фельдшерской справки) о смерти, которое приобщается ко второму экземпляру акта о смерти.

Повозрастные коэффициенты смертности рассчитываются как отношение числа умерших в данном возрасте в течение календарного года к среднегодовой численности лиц данного возраста. Аналогично, коэффициенты смертности по причинам смерти рассчитываются как отношения чисел умерших от указанных причин смерти к среднегодовой численности населения.

Коэффициенты младенческой смертности - показатель, определяющий уровень смертности детей в возрасте до одного года. Рассчитывается отношением числа умерших в возрасте до 1 года к числу родившихся живыми. Поскольку среди умерших в данном календарном году младенцев могут быть и дети, родившиеся в предыдущем календарном году, производится расчет показателя младенческой смертности в данном календарном году для поколения родившихся в данном и предыдущем календарных годах.

Миграция населения - передвижение людей (мигрантов) через границы тех или иных регионов с переменой места жительства. Число лиц, прибывших и выбывших определяется в результате разработки поступающих от регистрационных служб органов юстиции (граждан РК) и миграционной полиции органов внутренних дел

(иностранцев и лиц без гражданства) талонов статистического учета прибытия и убытия, которые составляются одновременно с адресными листками при регистрации населения по месту жительства.

В текущем статистическом учете в настоящее время условно фиксируются числа прибывших и выбывших, в действительности же речь идет о числах прибытий и выбытий.

Основными показателями миграции являются:

число прибывших (прибытий);

число выбывших (выбытий);

миграционный прирост (или снижение), сальдо миграции, чистая миграция.

Показатели интенсивности миграции характеризуют частоту случаев перемены места жительства в совокупности населения за определенный период. Чаще всего используются общие годовые коэффициенты интенсивности миграции в расчете на 1000 жителей в расчете на год.

Маңғыстау облысының демографиялық
жылнамалығы / Статистикалық жинақ / Ақтау
қаласы, 2018

Шығаруға жауапты:
Әлеуметтік және демографиялық
статистика басқармасы
Басқарма басшысы
Ш. Кетебаева
тел. +7 7292 31 90 50

Демографический ежегодник Мангистауской
области / Статистический сборник / г. Актау,
2018

Ответственный за выпуск:
Управление социальной и
демографической статистики
Руководитель управления
Кетебаева Ш.
тел. +7 7292 31 90 50

Компьютерлік безендіру және дизайн
ЖК «Рустемова», Астана қаласы
8 (7172) 57-78-96

Компьютерная верстка и дизайн
ИП «Рустемова», г. Астана
8 (7172) 57-78-96

