



Қазақстан Республикасы  
Ұлттық экономика министрлігі  
Статистика комитеті

[www.stat.gov.kz](http://www.stat.gov.kz)

# Маңғыстау облысының демографиялық жылнамалығы Демографический ежегодник Мангистауской области 2011-2018



Ақтау 2019

**Қазақстан Республикасы Ұлттық экономика министрлігі Статистика комитеті**  
**Маңғыстау облысының Статистика департаменті**

«Қазақстан Республикасының Азаматтық кодексіне (ерекше бөлігі)» сәйкес бұл материал көбейтуге (көшіруге) жатпайды, статистикалық ақпараттарды өз жарияланымдарында (басылымдарында) пайдаланған жағдайда Қазақстан Республикасы Ұлттық экономика министрлігі Статистика комитетіне сілтеме жасау міндетті.

В соответствии с «Гражданским кодексом Республики Казахстан (особенная часть)» данный материал не подлежит размножению (копированию), при использовании статистической информации в своих публикациях (изданиях) обязательно ссылка на Комитет по статистике Министерства национальной экономики Республики Казахстан.

# **Маңғыстау облысының демографиялық жылнамалығы Демографический ежегодник Мангистауской области**

**2011-2018**

**Статистикалық жинақ  
Статистический сборник**

**Ақтау 2019**

Маңғыстау облысының демографиялық жылнамалығы / Статистикалық жинақ / қазақ және орыс тілдерінде / 126 бет

Демографический ежегодник Мангистауской области / Статистический сборник/ на казахском и русском языках / 126 стр.

Қазақстан Республикасы Ұлттық экономика министрлігі Статистика комитеті  
Маңғыстау облысының Статистика департаменті

Департамент статистики Мангистауской области  
Комитета по статистике Министерства национальной экономики Республики Казахстан

Бас редактор Р.Ф. Утюшева

Главный редактор Утюшева Р.Ф.

Жинақ Маңғыстау облысы Статистика Департаментінің [www.stat.gov.kz](http://www.stat.gov.kz)  
Интернет-ресурсына қол жетімді

Сборник доступен на Интернет-ресурсе Департамента статистики Мангистауской области  
[www.stat.gov.kz](http://www.stat.gov.kz)

Мекен жай: Маңғыстау облысы, 130000  
Ақтау қаласы, 23 шағын аудан, үй 41  
Маңғыстау облысының  
Статистика департаменті  
тел. 8 (7292) 31 90 54  
факс 8 (7292) 31 91 60  
Электрондық мекенжай:  
[modem.mangystau@statdata.kz](mailto:modem.mangystau@statdata.kz)  
Интернет-ресурс: [www.stat.gov.kz](http://www.stat.gov.kz)

Адрес: Мангистауская область, 130000  
г. Актау, 23 микрорайон, дом 41  
Департамент статистики  
Мангистауской области  
тел. 8 (7292) 31 90 54  
факс 8 (7292) 31 91 60  
Электрондық мекенжай:  
[modem.mangystau@statdata.kz](mailto:modem.mangystau@statdata.kz)  
Интернет-ресурс: [www.stat.gov.kz](http://www.stat.gov.kz)

Шартты белгілер:

- – құбылыс жоқ

0,0 – болмашы шама

... – деректер жоқ

х - құпия деректер

Жекелеген жағдайларда қорытынды мен қосылғыштар сомасы арасындағы шамалы айырмашылықтар деректерді дөңгелектеумен түсіндіріледі.

Условные обозначения:

- – явление отсутствует

0,0 – незначительная величина

... – данные отсутствуют

х - конфиденциальные данные

В отдельных случаях незначительные расхождения между итогом и суммой слагаемых объясняются округлением данных.

### **Алғысөз**

Осы Демографиялық жылнамалықта 2013-2018 жылдар аралығындағы Маңғыстау облысының және оның өңірлеріндегі демографиялық процестерді айқындайтын статистикалық көрсеткіштер кесте түрінде ұсынылған.

Жинақта халықтың әкімшілік-аумақтық бөлінісі, халықтың жалпы санының және жыныс-жас құрамының өзгерісі, оның облыс аумағында орналасуы туралы, туу мен өлім, некелесу мен ажырасу, көші-қон, сондай-ақ халықтың туғандағы өмірінің күтілетін ұзақтығы көрсеткіштері туралы статистикалық деректер бар.

### **Предисловие**

В настоящем Демографическом ежегоднике в табличном виде представлены основные статистические показатели, отражающие демографические процессы Мангистауской области за 2013-2018 гг.

Сборник содержит статистические данные об административно-территориальном делении, изменении общей численности и половозрастного состава населения, его размещения по территории области, о рождаемости и смертности, брачности и разводимости, миграции, а также ожидаемой продолжительности жизни при рождении.

---

**Мазмұны**  
**Содержание**

1.	Негізгі демографиялық көрсеткіштер Основные демографические показатели.....	5
2.	Аумақ және әкімшілік бөлініс Территория и административное деление.....	6
3.	Халықтың саны мен құрамы Численность и состав населения.....	9
4.	Халықтың табиғи қозғалысының көрсеткіштері Показатели естественного движения населения.....	32
5.	Некелер мен ажырасулар Браки и разводы.....	42
6.	Туу көрсеткіштері Показатели рождаемости.....	50
7.	Өлім көрсеткіштері Показатели смертности.....	57
8.	Өмір ұзақтығы Продолжительность жизни.....	101
9.	Көші-қон Миграция.....	102
	Әдіснамалық түсініктемелер Методологические пояснения.....	119

# 1. Негізгі демографиялық көрсеткіштер

## Основные демографические показатели

### 1.1 Негізгі демографиялық көрсеткіштер

#### Основные демографические показатели

	2013	2014	2015	2016	2017	2018	
Барлық халық, кезең соңына, адам	587 431	606 843	626 774	642 824	660 317	678 199	Все население, на конец периода, человек
оның ішінде							в том числе:
ерлер	291 699	301 684	311 906	320 110	328 935	337 925	мужчины
әйелдер	295 732	305 159	314 868	322 714	331 382	340 274	женщины
Туылғандар саны							Число родившихся
1000 адамға	31,76	32,24	31,38	31,18	29,74	29,72	на 1000 человек
Өлгендер саны							Число умерших
1000 адамға	4,93	4,69	4,63	4,39	4,19	4,52	на 1000 человек
Туылған кезде халықтың өмірінің күтілетін ұзақтығы, жас							Ожидаемая продолжительность жизни населения
ерлер	71,73	72,43	72,83	73,58	74,34	73,73	при рождении, лет
әйелдер	67,66	67,92	68,41	69,42	70,66	69,75	мужчины
	75,78	76,97	77,24	77,65	77,81	77,52	женщины
Халықтың табиғи өсімі, адам							Естественный прирост населения, человек
1000 адамға	26,83	27,55	26,75	26,79	25,55	25,20	на 1000 человек
Некелер саны							Число браков
1000 адамға	11,12	10,09	9,41	8,78	8,48	8,29	на 1000 человек
Ажырасулар саны							Число разводов
1000 адамға	2,52	2,61	2,28	2,30	2,33	2,24	на 1000 человек
Халықтың көші-қоны, барлығы, адам							Миграция населения, всего, человек
келгені	14 605	14 623	15 242	13 703	44 917	34 623	прибыло
кеткені	10 428	11 516	11 766	14 661	44 071	33 609	выбыло
көші-қон айырымы	4 177	3 107	3 476	-958	846	1 014	сальдо миграции
Сыртқы көші-қон							Внешняя миграция
иммигранттар	3 797	2 809	3 314	1 760	1 561	1 617	иммигранты
эмигранттар	541	718	523	379	474	503	эмигранты
көші-қон айырымы	3 256	2 091	2 791	1 381	1 087	1 114	сальдо миграции

## 2. Аумақ және әкімшілік бөлініс

### Территория и административное деление

#### 2.1 Аумақ және халықтың тығыздығы

##### Территория и плотность населения

жыл басына		на начало года						
	Аумақ, мың шаршы км * Территория, тыс. кв. км *	Халық тығыздығы, 1 шаршы км-ге адам Плотность населения, человек на 1 кв. км						
		2013	2014	2015	2016	2017	2018	2019
<b>Маңғыстау облысы</b>	165,6	3,3	3,4	3,5	3,7	3,8	3,9	4,1
Ақтау қалалық әкімшілігі	0,3	611,3	614,0	616,7	619,9	619,4	620,7	625,6
Жаңаөзен қалалық әкімшілігі	0,5	251,0	261,3	272,7	281,1	289,4	295,8	302,1
Бейнеу ауданы	40,5	1,4	1,5	1,5	1,6	1,6	1,6	1,7
Қарақия ауданы	64,3	0,5	0,5	0,5	0,6	0,6	0,6	0,5
Маңғыстау ауданы	47,0	0,7	0,7	0,8	0,8	0,8	0,8	0,8
Мұнайлы ауданы	4,9	22,9	24,6	26,3	28,1	29,4	31,1	32,9
Түпқараған ауданы	8,1	2,8	2,9	3,0	3,1	3,3	3,6	3,9

\* Маңғыстау облысының Жер ресурстарын басқару деректері бойынша.  
Данные по управлению земельными ресурсами Мангистауской области.

#### 2.2 2019 жылдың 1 қаңтарына Маңғыстау облысының әкімшілік-аумақтық бөлінісі

##### Административно-территориальное деление Мангистауской области на 1 января 2019г.

жыл басына				на начало года				
	Аудандар / Районы			Елді мекендер / Населенные пункты				
				қалалар / города			кенттер поселки	ауылда села
	барлығы всего	одан: қалалардағы аудандар из них: районы в городах		барлығы всего	одан: из них:			
		республикалық маңызы бар республикан- ского значения	облыстық маңызы бар областного значения		облыстық маңызы бар областного значения	аудандық маңызы бар районного значения		
Маңғыстау облысы	5	-	-	3	2	1	-	58
Ақтау қалалық әкімшілігі	-	-	-	1	1	-	-	1
Жаңаөзен қалалық әкімшілігі	-	-	-	1	1	-	-	3
Бейнеу ауданы	1	-	-	-	-	-	-	11
Қарақия ауданы	1	-	-	-	-	-	-	9
Маңғыстау ауданы	1	-	-	-	-	-	-	21
Мұнайлы ауданы	1	-	-	-	-	-	-	8
Түпқараған ауданы	1	-	-	1	-	1	-	5

Жалғасы		Продолжение			
	Әкім аппараты / Аппарат акима				
	кенттік / поселковые		ауылдық (селолық) / аульные (сельские)		
	барлығы всего	одан: бір ғана ДЕМ-нен* құрылған из них: состоящие только из одного СНП*	барлығы всего	одан: бір ғана ДЕМ-нен* құрылған из них: состоящие только из одного СНП*	
Маңғыстау облысы	-	-	38	28	
Ақтау қалалық әкімшілігі	-	-	1	1	
Жаңаөзен қалалық әкімшілігі	-	-	2	2	
Бейнеу ауданы	-	-	4	3	
Қарақия ауданы	-	-	7	5	
Маңғыстау ауданы	-	-	12	6	
Мұнайлы ауданы	-	-	7	6	
Түпқараған ауданы	-	-	5	5	

\* ДЕМ - дербес елді мекен.  
СНП - самостоятельный населенный пункт.

### 2.3 Халықтың жынысы бойынша орташа жылдық саны

#### Среднегодовая численность населения по полу

адам

человек

	2013	2014	2015	2016	2017	2018
<b>Барлық халық</b>						
<b>Все население</b>						
<b>Маңғыстау облысы</b>	577 600	597 137	616 808	634 799	651 571	678 199
Ақтау қалалық әкімшілігі	183 788	184 606	185 486	185 924	186 066	187 690
Жаңаөзен қалалық әкімшілігі	128 077	133 499	138 466	142 639	146 308	151 098
Бейнеу ауданы	59 209	61 537	63 764	65 856	67 525	69 639
Қарақия ауданы	32 742	33 618	34 790	36 108	36 952	37 621
Маңғыстау ауданы	34 157	35 336	36 430	37 359	38 172	39 153
Мұнайлы ауданы	116 403	124 673	133 260	140 981	148 504	161 270
Түпқараған ауданы	23 224	23 868	24 612	25 932	28 045	31 728
<b>Қала халқы</b>						
<b>Городское население</b>						
<b>Маңғыстау облысы</b>	290 434	280 609	269 839	272 555	286 698	271 054
Ақтау қалалық әкімшілігі	181 146	181 958	182 834	183 284	182 495	183 097
Жаңаөзен қалалық әкімшілігі	104 005	93 258	81 528	83 585	98 247	81 581
Түпқараған ауданы	5 283	5 366	5 477	5 686	5 956	6 376
<b>Ауыл халқы</b>						
<b>Сельское население</b>						
<b>Маңғыстау облысы</b>	287 166	316 528	346 969	362 244	364 873	407 145
Ақтау қалалық әкімшілігі	2 642	2 648	2 652	2 640	3 571	4 593
Жаңаөзен қалалық әкімшілігі	24 072	40 214	56 938	59 054	48 061	69 517
Бейнеу ауданы	59 209	61 537	63 764	65 856	67 525	69 639
Қарақия ауданы	32 742	33 618	34 790	36 108	36 952	37 621
Маңғыстау ауданы	34 157	35 336	36 430	37 359	38 172	39 153
Мұнайлы ауданы	116 403	124 673	133 260	140 981	148 504	161 270
Түпқараған ауданы	17 941	18 502	19 135	20 246	22 089	25 352

Жалғасы

Продолжение

	2013	2014	2015	2016	2017	2018
<b>Ерлер</b>						
<b>Мужчины</b>						
<b>Маңғыстау облысы</b>	286 756	296 691	306 795	316 008	324 523	337 925
Ақтау қалалық әкімшілігі	88 809	89 313	89 917	90 291	90 153	90 221
Жаңаөзен қалалық әкімшілігі	63 256	65 994	68 557	70 674	72 542	75 104
Бейнеу ауданы	29 687	30 888	32 021	33 091	33 954	35 173
Қарақия ауданы	16 629	17 052	17 622	18 302	18 769	19 092
Маңғыстау ауданы	17 565	18 093	18 601	19 063	19 493	20 036
Мұнайлы ауданы	58 965	63 158	67 499	71 356	75 288	81 998
Түпқараған ауданы	11 845	12 193	12 578	13 231	14 324	16 301
<b>Қала халқы</b>						
<b>Городское население</b>						
<b>Маңғыстау облысы</b>	141 474	138 550	135 266	136 764	136 437	135 489
Ақтау қалалық әкімшілігі	87 401	87 897	88 496	88 871	88 702	88 017
Жаңаөзен қалалық әкімшілігі	51 422	47 955	44 010	45 039	44 752	44 259
Түпқараған ауданы	2 651	2 698	2 760	2 854	2 983	3 213
<b>Ауыл халқы</b>						
<b>Сельское население</b>						
<b>Маңғыстау облысы</b>	145 282	158 141	171 529	179 244	188 086	202 436
Ақтау қалалық әкімшілігі	1 408	1 416	1 421	1 420	1 452	2 204
Жаңаөзен қалалық әкімшілігі	11 834	18 039	24 547	25 635	27 790	30 845
Бейнеу ауданы	29 687	30 888	32 021	33 091	33 954	35 173
Қарақия ауданы	16 629	17 052	17 622	18 302	18 769	19 092
Маңғыстау ауданы	17 565	18 093	18 601	19 063	19 493	20 036
Мұнайлы ауданы	58 965	63 158	67 499	71 356	75 288	81 998
Түпқараған ауданы	9 194	9 495	9 818	10 377	11 341	13 088



	2013	2014	2015	2016	2017	2018
<b>Әйелдер</b>						
<b>Женщины</b>						
<b>Маңғыстау облысы</b>	290 844	300 446	310 013	318 791	327 048	340 274
Ақтау қалалық әкімшілігі	94 979	95 293	95 569	95 633	95 913	97 469
Жаңаөзен қалалық әкімшілігі	64 821	67 505	69 909	71 965	73 766	75 994
Бейнеу ауданы	29 522	30 659	31 743	32 765	33 571	34 466
Қарақия ауданы	16 113	16 566	17 168	17 806	18 183	18 529
Маңғыстау ауданы	16 592	17 243	17 829	18 296	18 680	19 117
Мұнайлы ауданы	57 438	61 515	65 761	69 625	73 216	79 272
Түпқараған ауданы	11 379	11 675	12 034	12 701	13 721	15 427
<b>Қала халқы</b>						
<b>Городское население</b>						
<b>Маңғыстау облысы</b>	148 960	142 059	134 573	135 791	135 822	135 565
Ақтау қалалық әкімшілігі	93 745	94 061	94 338	94 413	94 661	95 080
Жаңаөзен қалалық әкімшілігі	52 583	45 330	37 518	38 546	38 189	37 322
Түпқараған ауданы	2 632	2 668	2 717	2 832	2 973	3 163
<b>Ауыл халқы</b>						
<b>Сельское население</b>						
<b>Маңғыстау облысы</b>	141 884	158 387	175 440	183 000	191 226	204 709
Ақтау қалалық әкімшілігі	1 234	1 232	1 231	1 220	1 253	2 389
Жаңаөзен қалалық әкімшілігі	12 238	22 175	32 391	33 419	35 577	38 672
Бейнеу ауданы	29 522	30 649	31 743	32 765	33 571	34 466
Қарақия ауданы	16 113	16 566	17 168	17 806	18 183	18 529
Маңғыстау ауданы	16 592	17 243	17 829	18 296	18 680	19 117
Мұнайлы ауданы	57 438	61 515	65 761	69 625	73 216	79 272
Түпқараған ауданы	8 747	9 007	9 317	9 869	10 748	12 264

### 3. Халықтың саны мен құрамы

#### Численность и состав населения

#### 3.1 Жынысына қарай халық саны

#### Численность населения по полу

жыл басына, адам

на начало года, человек

	2013	2014	2015	2016	2017	2018	2019
<b>Барлық халық</b>							
<b>Все население</b>							
<b>Маңғыстау облысы</b>	567 770	587 431	606 843	626 774	642 824	660 317	678 199
Ақтау қалалық әкімшілігі	183 381	184 195	185 017	185 955	185 894	186 238	187 690
Жаңаөзен қалалық әкімшілігі	125 517	130 637	136 361	140 571	144 706	147 910	151 098
Бейнеу ауданы	57 930	60 489	62 585	64 944	66 768	68 281	69 639
Қарақия ауданы	32 312	33 171	34 064	35 516	36 700	37 204	37 621
Маңғыстау ауданы	33 597	34 717	35 956	36 905	37 813	38 531	39 153
Мұнайлы ауданы	112 200	120 607	128 738	137 781	144 181	152 826	161 270
Түпқараған ауданы	22 833	23 615	24 122	25 102	26 762	29 327	31 728
<b>Қала халқы</b>							
<b>Городское население</b>							
<b>Маңғыстау облысы</b>	287 759	293 110	268 107	271 572	273 540	269 243	271 054
Ақтау қалалық әкімшілігі	180 732	181 561	182 355	183 312	183 257	181 733	183 097
Жаңаөзен қалалық әкімшілігі	101 798	106 212	80 357	82 701	84 469	81 413	81 581
Бейнеу ауданы	-	-	-	-	-	-	-
Қарақия ауданы	-	-	-	-	-	-	-
Маңғыстау ауданы	-	-	-	-	-	-	-
Мұнайлы ауданы	-	-	-	-	-	-	-
Түпқараған ауданы	5 229	5 337	5 395	5 559	5 814	6 097	6 376
<b>Ауыл халқы</b>							
<b>Сельское население</b>							
<b>Маңғыстау облысы</b>	280 011	294 321	338 736	355 202	369 284	391 074	407 145
Ақтау қалалық әкімшілігі	2 649	2 634	2 662	2 643	2 637	4 505	4 593
Жаңаөзен қалалық әкімшілігі	23 719	24 425	56 004	57 870	6 037	66 497	69 517
Бейнеу ауданы	57 930	60 489	62 585	64 944	66 768	68 281	69 639
Қарақия ауданы	32 312	33 171	34 064	35 516	36 700	37 204	37 621
Маңғыстау ауданы	33 597	34 717	35 956	36 905	37 813	38 531	39 153
Мұнайлы ауданы	112 200	120 607	128 738	137 781	144 181	152 826	161 270
Түпқараған ауданы	17 604	18 278	18 727	19 543	20 948	23 230	25 352
<b>Ерлер</b>							
<b>Мужчины</b>							
<b>Маңғыстау облысы</b>	281 815	291 699	301 684	311 906	320 110	328 935	337 925
Ақтау қалалық әкімшілігі	88 566	89 052	89 574	90 260	90 323	89 983	90 221
Жаңаөзен қалалық әкімшілігі	61 991	64 521	67 467	69 647	71 699	73 385	75 104
Бейнеу ауданы	29 006	30 368	31 408	32 635	33 547	34 361	35 173
Қарақия ауданы	16 422	16 836	17 267	17 976	18 628	18 910	19 092
Маңғыстау ауданы	17 323	17 808	18 379	18 824	19 302	19 683	20 036
Мұнайлы ауданы	56 857	61 074	65 242	69 755	72 958	77 618	81 998
Түпқараған ауданы	11 650	12 040	12 347	12 809	13 653	14 995	16 301
<b>Қала халқы</b>							
<b>Городское население</b>							
<b>Маңғыстау облысы</b>	140 129	142 820	134 280	136 252	137 277	135 596	135 489
Ақтау қалалық әкімшілігі	87 158	87 645	88 149	88 842	88 901	88 502	88 017
Жаңаөзен қалалық әкімшілігі	50 339	52 505	43 404	44 617	45 460	44 044	44 259
Бейнеу ауданы	-	-	-	-	-	-	-
Қарақия ауданы	-	-	-	-	-	-	-
Маңғыстау ауданы	-	-	-	-	-	-	-
Мұнайлы ауданы	-	-	-	-	-	-	-
Түпқараған ауданы	2 632	2 670	2 727	2 793	2 916	3 050	3 213
<b>Ауыл халқы</b>							
<b>Сельское население</b>							
<b>Маңғыстау облысы</b>	141 686	148 879	167 404	175 654	182 803	193 339	202 436
Ақтау қалалық әкімшілігі	1 408	1 407	1 425	1 418	1 422	1 481	2 204
Жаңаөзен қалалық әкімшілігі	11 652	12 016	24 063	25 030	26 209	29 341	30 845
Бейнеу ауданы	29 006	30 368	31 408	32 635	33 547	34 361	35 173
Қарақия ауданы	16 422	16 836	17 267	17 976	18 628	18 910	19 092
Маңғыстау ауданы	17 323	17 808	18 379	18 824	19 302	19 683	20 036
Мұнайлы ауданы	56 857	61 074	65 242	69 755	72 958	77 618	81 998
Түпқараған ауданы	9 018	9 370	9 620	10 016	10 737	11 945	13 088

Жалғасы

Продолжение

	2013	2014	2015	2016	2017	2018	2019
<b>Әйелдер</b>							
<b>Женщины</b>							
<b>Маңғыстау облысы</b>	285 955	295 732	305 159	314 868	322 714	331 382	340 274
Ақтау қалалық әкімшілігі	94 815	95 143	95 443	95 695	95 571	96 255	97 469
Жаңаөзен қалалық әкімшілігі	63 526	66 116	68 894	70 924	73 007	74 525	75 994
Бейнеу ауданы	28 924	30 121	31 177	32 309	33 221	33 920	34 466
Қарақия ауданы	15 890	16 335	16 797	17 540	18 072	18 294	18 529
Маңғыстау ауданы	16 274	16 909	17 577	18 081	18 511	18 848	19 117
Мұнайлы ауданы	55 343	59 533	63 496	68 026	71 223	75 208	79 272
Түпқараған ауданы	11 183	11 575	11 775	12 293	13 109	14 332	15 427
<b>Қала халқы</b>							
<b>Городское население</b>							
<b>Маңғыстау облысы</b>	147 630	150 290	133 827	135 320	136 263	135 381	135 565
Ақтау қалалық әкімшілігі	93 574	93 615	94 206	94 470	94 356	94 965	95 080
Жаңаөзен қалалық әкімшілігі	51 459	53 707	36 953	38 084	39 009	37 369	37 322
Бейнеу ауданы	-	-	-	-	-	-	-
Қарақия ауданы	-	-	-	-	-	-	-
Маңғыстау ауданы	-	-	-	-	-	-	-
Мұнайлы ауданы	-	-	-	-	-	-	-
Түпқараған ауданы	2 597	2 667	2 668	2 766	2 898	3 047	3 163
<b>Ауыл халқы</b>							
<b>Сельское население</b>							
<b>Маңғыстау облысы</b>	138 325	145 442	171 332	179 548	186 451	196 001	204 709
Ақтау қалалық әкімшілігі	1 241	1 227	1 237	1 225	1 215	1 290	2 389
Жаңаөзен қалалық әкімшілігі	12 067	12 409	31 941	32 840	33 998	37 156	38 672
Бейнеу ауданы	28 924	30 121	31 177	32 309	33 221	33 920	34 466
Қарақия ауданы	15 890	16 335	16 797	17 540	18 072	18 294	18 529
Маңғыстау ауданы	16 274	16 909	17 577	18 081	18 511	18 848	19 117
Мұнайлы ауданы	55 343	59 533	63 496	68 026	71 223	75 208	79 272
Түпқараған ауданы	8 586	8 908	9 107	9 527	10 211	11 285	12 264

### 3.2 Халықтың негізгі жас топтары бойынша саны

#### Численность населения по основным возрастным группам

жыл басына

на начало года

	Барлығы / Всего			Ерлер / Мужчины			Әйелдер / Женщины		
	0-14	15-64	65 &	0-14	15-64	65 &	0-14	15-64	65 &
<b>Барлық халық</b>									
<b>Все население</b>									
<b>2013</b>									
<b>Маңғыстау облысы</b>	177 208	370 927	19 635	90 369	182 881	7 565	85 839	188 046	12 070
Ақтау қалалық әкімшілігі	48 006	127 141	8 234	24 859	60 806	2 901	23 147	66 335	5 333
Жаңаөзен қалалық әкімшілігі	42 539	79 569	3 409	21 703	38 899	1 389	20 836	40 670	2 020
Бейнеу ауданы	20 159	35 978	1 793	10 359	17 902	745	9 800	18 076	1 048
Қарақия ауданы	11 311	19 735	1 266	5 876	10 063	483	5 435	9 672	783
Маңғыстау ауданы	11 739	20 448	1 410	6 001	10 749	573	5 738	9 699	837
Мұнайлы ауданы	35 657	73 938	2 605	18 594	37 153	1 110	17 063	36 785	1 495
Түпқараған ауданы	7 797	14 118	918	3 977	7 309	364	3 820	6 809	554
<b>2014</b>									
<b>Маңғыстау облысы</b>	18 750	379 087	20 824	96 681	186 987	8 031	90 839	192 100	12 793
Ақтау қалалық әкімшілігі	49 834	125 650	8 711	25 785	60 211	3 056	24 049	65 439	5 655
Жаңаөзен қалалық әкімшілігі	45 026	82 040	3 571	23 018	40 046	1 457	22 008	41 994	2 114
Бейнеу ауданы	21 344	37 243	1 902	10 956	18 626	786	10 388	18 617	1 116
Қарақия ауданы	11 765	20 097	1 309	6 120	10 214	502	5 645	9 883	807
Маңғыстау ауданы	12 436	20 814	1 467	6 328	10 881	599	6 108	9 933	868
Мұнайлы ауданы	38 834	78 875	2 898	20 277	39 553	1 244	18 557	39 322	1 654
Түпқараған ауданы	8 281	14 368	966	4 197	7 456	387	4 084	6 912	579
<b>2015</b>									
<b>Маңғыстау облысы</b>	198 717	385 809	22 317	102 454	190 687	8 543	96 263	195 122	13 774
Ақтау қалалық әкімшілігі	52 408	123 336	9 273	27 071	59 310	3 193	25 337	64 026	6 080
Жаңаөзен қалалық әкімшілігі	22 492	38 076	2 017	11 528	19 043	837	10 964	19 033	1 180
Бейнеу ауданы	12 298	20 409	1 557	6 369	10 377	521	5 929	10 032	836
Қарақия ауданы	13 150	21 234	1 572	6 697	11 057	625	6 453	10 177	947
Маңғыстау ауданы	41 948	85 532	3 258	21 971	41 876	1 395	19 977	41 656	1 863
Мұнайлы ауданы	22 492	38 076	2 017	11 528	19 043	837	10 964	19 033	1 180
Түпқараған ауданы	8 661	14 411	1 050	4 399	7 525	423	4 262	6 886	627

Жалғасы

Продолжение

	Барлығы / Всего			Ерлер / Мужчины			Әйелдер / Женщины		
	0-14	15-64	65 &	0-14	15-64	65 &	0-14	15-64	65 &
<b>2016</b>									
<b>Маңғыстау облысы</b>	209 906	392 718	24 150	108 299	194 373	9 234	101 607	198 345	14 916
Ақтау қалалық әкімшілігі	54 633	121 420	9 902	28 255	58 608	3 397	26 378	62 812	6 505
Жаңаөзен қалалық әкімшілігі	50 128	86 284	4 159	25 719	42 219	1 709	24 409	44 065	2 450
Бейнеу ауданы	23 829	38 975	2 140	12 221	19 533	881	11 608	19 442	1 259
Қарақия ауданы	12 961	21 100	1 455	6 649	10 769	558	6 312	10 331	897
Маңғыстау ауданы	13 807	21 414	1 684	7 021	11 146	657	6 786	10 268	1 027
Мұнайлы ауданы	45 320	88 779	3 682	23 779	44 393	1 583	21 541	44 386	2 099
Түпқараған ауданы	9 228	14 746	1 128	4 655	7 705	449	4 573	7 041	679
<b>2017</b>									
<b>Маңғыстау облысы</b>	219 654	397 446	25 724	113 304	196 988	9 818	106 350	200 458	15 906
Ақтау қалалық әкімшілігі	56 984	29 416	27 568	118 476	57 334	61 142	10 434	3 573	6 861
Жаңаөзен қалалық әкімшілігі	52 456	87 828	4 422	26 952	42 929	1 818	25 504	44 899	2 604
Бейнеу ауданы	24 790	39 730	2 242	12 695	19 935	917	12 101	19 795	1 325
Қарақия ауданы	13 545	21 594	1 561	6 935	11 093	600	6 610	10 501	961
Маңғыстау ауданы	14 449	21 589	1 775	7 374	11 235	693	7 075	10 354	1 082
Мұнайлы ауданы	47 338	92 765	4 078	24 835	46 390	1 733	22 503	46 375	2 345
Түпқараған ауданы	10 086	15 464	1 212	1 097	8 072	484	4 989	7 392	728
<b>2018</b>									
<b>Маңғыстау облысы</b>	229 102	403 679	27 536	118 324	200 140	10 471	110 778	203 539	17 065
Ақтау қалалық әкімшілігі	57 614	117 584	11 040	29 682	56 523	3 778	27 932	61 061	7 262
Жаңаөзен қалалық әкімшілігі	54 132	89 032	4 746	27 911	43 519	1 955	26 221	45 513	2 791
Бейнеу ауданы	26 030	39 876	2 375	13 337	20 077	947	12 693	19 799	1 428
Қарақия ауданы	13 863	21 677	1 664	7 116	11 158	636	6 747	10 519	1 028
Маңғыстау ауданы	15 172	21 534	1 825	7 758	11 218	707	7 414	10 316	1 118
Мұнайлы ауданы	50 954	97 302	4 570	26 746	48 955	1 917	24 208	48 347	2 653
Түпқараған ауданы	11 337	16 674	1 316	5 774	8 690	531	5 563	7 984	785
<b>2019</b>									
<b>Маңғыстау облысы</b>	238 784	409 943	29 472	123 472	203 190	11 263	115 312	206 753	18 209
Ақтау қалалық әкімшілігі	57 947	118 051	11 692	29 762	56 464	3 995	28 185	61 587	7 697
Жаңаөзен қалалық әкімшілігі	55 804	90 239	5 055	28 893	44 106	2 105	26 911	46 133	2 950
Бейнеу ауданы	26 812	40 307	2 520	13 794	20 369	1 010	13 018	19 938	1 510
Қарақия ауданы	14 129	21 746	1 746	7 201	11 209	682	6 928	10 537	1 064
Маңғыстау ауданы	15 763	21 467	1 923	8 068	11 215	753	7 695	10 252	1 170
Мұнайлы ауданы	55 637	100 516	5 117	29 187	50 666	2 145	26 450	49 850	2 972
Түпқараған ауданы	12 692	17 617	1 419	6 567	9 161	573	6 125	8 456	846
<b>Қала халқы</b>									
<b>Городское население</b>									
<b>2013</b>									
<b>Маңғыстау облысы</b>	83 804	193 131	10 824	43 237	92 954	3 938	40 567	100 177	6 886
Ақтау қалалық әкімшілігі	47 306	125 286	8 140	24 499	59 796	2 863	22 807	65 490	5 277
Жаңаөзен қалалық әкімшілігі	34 525	64 769	2 504	17 727	31 595	1 017	16 798	33 174	1 487
Бейнеу ауданы	-	-	-	-	-	-	-	-	-
Қарақия ауданы	-	-	-	-	-	-	-	-	-
Маңғыстау ауданы	-	-	-	-	-	-	-	-	-
Мұнайлы ауданы	-	-	-	-	-	-	-	-	-
Түпқараған ауданы	1 973	3 076	180	1 011	1 563	58	962	1 513	122
<b>2014</b>									
<b>Маңғыстау облысы</b>	87 908	193 893	11 419	45 339	93 348	4 133	42 569	100 435	7 286
Ақтау қалалық әкімшілігі	49 151	123 798	8 612	25 434	59 196	3 015	23 717	64 602	5 597
Жаңаөзен қалалық әкімшілігі	36 684	66 900	2 628	18 847	32 598	1 060	17 837	34 302	1 568
Бейнеу ауданы	-	-	-	-	-	-	-	-	-
Қарақия ауданы	-	-	-	-	-	-	-	-	-
Маңғыстау ауданы	-	-	-	-	-	-	-	-	-
Мұнайлы ауданы	-	-	-	-	-	-	-	-	-
Түпқараған ауданы	2 073	3 085	179	1 058	1 554	58	1 015	1 531	121
<b>2015</b>									
<b>Маңғыстау облысы</b>	81 981	174 941	11 185	43 527	86 751	4 002	38 454	88 190	7 183
Ақтау қалалық әкімшілігі	51 691	121 497	9 167	26 705	58 293	3 151	24 986	63 204	6 016
Жаңаөзен қалалық әкімшілігі	28 142	50 386	1 829	15 724	26 888	792	12 418	23 498	1 037
Бейнеу ауданы	-	-	-	-	-	-	-	-	-
Қарақия ауданы	-	-	-	-	-	-	-	-	-
Маңғыстау ауданы	-	-	-	-	-	-	-	-	-
Мұнайлы ауданы	-	-	-	-	-	-	-	-	-
Түпқараған ауданы	2 148	3 058	189	1 098	1 570	59	1 050	1 488	130

	Барлығы / Всего			Ерлер / Мужчины			Әйелдер / Женщины		
	0-14	15-64	65 &	0-14	15-64	65 &	0-14	15-64	65 &
<b>2016</b>									
<b>Маңғыстау облысы</b>	85 724	173 838	12 010	45 428	86 529	4 295	40 296	87 309	7 715
Ақтау қалалық әкімшілігі	53 913	119 614	9 785	2 784	57 608	3 350	26 029	62 006	6 435
Жаңаөзен қалалық әкімшілігі	29 555	51 113	2 033	16 420	27 314	883	13 135	23 799	1 150
Бейнеу ауданы	-	-	-	-	-	-	-	-	-
Қарақия ауданы	-	-	-	-	-	-	-	-	-
Маңғыстау ауданы	-	-	-	-	-	-	-	-	-
Мұнайлы ауданы	-	-	-	-	-	-	-	-	-
Түпқараған ауданы	2 256	3 111	192	1 124	1 607	62	1 132	1 504	130
<b>2017</b>									
<b>Маңғыстау облысы</b>	89 392	171 555	12 593	47 176	85 571	4 530	42 216	85 984	8 063
Ақтау қалалық әкімшілігі	56 224	116 709	10 304	29 034	56 352	3 515	27 210	60 357	6 789
Жаңаөзен қалалық әкімшілігі	30 727	51 657	2 085	16 943	27 573	944	13 784	24 084	1 141
Бейнеу ауданы	-	-	-	-	-	-	-	-	-
Қарақия ауданы	-	-	-	-	-	-	-	-	-
Маңғыстау ауданы	-	-	-	-	-	-	-	-	-
Мұнайлы ауданы	-	-	-	-	-	-	-	-	-
Түпқараған ауданы	2 421	3 189	204	1 199	1 646	71	1 222	1 543	133
<b>2018</b>									
<b>Маңғыстау облысы</b>	89 175	168 535	13 267	46 971	83 864	4 761	42 204	84 671	8 506
Ақтау қалалық әкімшілігі	56 849	115 730	1888	29 281	55 506	3 715	27 568	60 224	7 173
Жаңаөзен қалалық әкімшілігі	29 694	48 556	2 163	16 396	26 678	970	13 298	22 878	1 193
Бейнеу ауданы	-	-	-	-	-	-	-	-	-
Қарақия ауданы	-	-	-	-	-	-	-	-	-
Маңғыстау ауданы	-	-	-	-	-	-	-	-	-
Мұнайлы ауданы	-	-	-	-	-	-	-	-	-
Түпқараған ауданы	2 632	3 249	216	1 294	76	140	1 338	1 569	140
<b>2019</b>									
<b>Маңғыстау облысы</b>	89 642	167 605	13 807	47 197	83 293	4 999	42 445	84 312	8 808
Ақтау қалалық әкімшілігі	56 702	115 098	11 297	29 135	55 025	3 857	27 567	60 073	7 440
Жаңаөзен қалалық әкімшілігі	30 108	49 180	2 293	16 640	26 549	1 070	13 468	22 631	1 223
Бейнеу ауданы	-	-	-	-	-	-	-	-	-
Қарақия ауданы	-	-	-	-	-	-	-	-	-
Маңғыстау ауданы	-	-	-	-	-	-	-	-	-
Мұнайлы ауданы	-	-	-	-	-	-	-	-	-
Түпқараған ауданы	2 832	3 327	217	1 422	1 719	72	1 410	1 608	145
<b>Ауыл халқы</b>									
<b>Сельское население</b>									
<b>2013</b>									
<b>Маңғыстау облысы</b>	93 404	177 796	8 811	48 132	89 927	3 627	45 272	87 869	5 184
Ақтау қалалық әкімшілігі	700	1 855	94	360	1 010	38	340	845	56
Жаңаөзен қалалық әкімшілігі	8 014	14 800	905	3 976	7 304	372	4 038	7 496	533
Бейнеу ауданы	20 159	35 978	1 793	10 359	17 902	745	9 800	18 076	1 048
Қарақия ауданы	11 311	19 735	1 266	5 876	10 063	483	5 435	9 672	783
Маңғыстау ауданы	11 739	20 448	1 410	6 001	10 749	573	5 738	9 699	837
Мұнайлы ауданы	35 657	73 938	2 605	18 594	37 153	1 110	17 063	36 785	1 495
Түпқараған ауданы	5 824	11 042	738	2 966	5 746	306	2 858	5 296	432
<b>2014</b>									
<b>Маңғыстау облысы</b>	99 612	185 304	9 405	51 342	93 639	3 898	48 270	91 665	5 507
Ақтау қалалық әкімшілігі	683	1 852	99	351	1 015	41	332	837	58
Жаңаөзен қалалық әкімшілігі	8 342	15 140	943	4 171	7 448	397	4 171	7 692	546
Бейнеу ауданы	21 344	37 243	1 902	10 956	18 626	786	10 388	18 617	1 116
Қарақия ауданы	11 765	20 097	1 309	6 120	10 214	502	5 645	9 883	807
Маңғыстау ауданы	12 436	20 814	1 467	6 328	10 881	599	6 108	9 933	868
Мұнайлы ауданы	38 834	78 875	2 898	20 277	39 553	1 244	18 557	39 322	1 654
Түпқараған ауданы	6 208	11 283	787	3 139	5 902	329	3 069	5 381	458
<b>2015</b>									
<b>Маңғыстау облысы</b>	116 736	210 868	11 132	58 927	103 936	4 541	57 809	106 932	6 591
Ақтау қалалық әкімшілігі	717	1 839	106	366	1 017	42	351	822	64
Жаңаөзен қалалық әкімшілігі	19 619	34 425	1 961	8 695	14 611	757	10 923	19 814	1 204
Бейнеу ауданы	22 492	38 076	2 017	11 528	19 043	837	10 964	19 033	1 180
Қарақия ауданы	12 298	20 409	1 557	6 369	10 377	521	5 929	10 032	836
Маңғыстау ауданы	13 150	21 234	1 572	6 697	11 057	625	6 453	10 177	947
Мұнайлы ауданы	41 948	85 532	3 258	21 971	41 876	1 395	19 977	41 656	1 863
Түпқараған ауданы	6 513	11 353	861	3 301	5 955	364	3 212	5 398	497

Жалғасы

Продолжение

	Барлығы / Всего			Ерлер / Мужчины			Әйелдер / Женщины		
	0-14	15-64	65 &	0-14	15-64	65 &	0-14	15-64	65 &
<b>2016</b>									
<b>Маңғыстау облысы</b>	124 182	218 880	12 140	62 871	107 844	4 939	61 311	111 036	7 201
Ақтау қалалық әкімшілігі	720	1 806	117	371	1 000	47	349	806	70
Жаңаөзен қалалық әкімшілігі	20 573	35 171	2 126	9 299	14 905	826	11 274	20 266	1 300
Бейнеу ауданы	23 829	38 975	2 140	12 221	19 533	881	11 608	19 442	1 259
Қарақия ауданы	12 961	21 100	1 455	6 649	10 769	558	6 312	10 331	897
Маңғыстау ауданы	13 807	21 414	1 684	7 021	11 146	657	6 786	10 268	1 027
Мұнайлы ауданы	45 320	88 779	3 682	23 779	44 393	1 583	21 541	44 386	2 099
Түпқараған ауданы	6 972	11 635	936	3 531	6 098	387	3 441	5 537	549
<b>2017</b>									
<b>Маңғыстау облысы</b>	130 262	225 891	13 131	66 128	111 417	5 288	64 134	114 474	7 843
Ақтау қалалық әкімшілігі	740	382	358	1 767	982	785	130	58	72
Жаңаөзен қалалық әкімшілігі	21 729	36 171	2 337	10 009	15 356	874	11 720	20 815	1 463
Бейнеу ауданы	24 790	39 730	2 242	12 695	19 935	917	12 101	19 795	1 325
Қарақия ауданы	13 545	21 594	1 561	6 935	11 093	600	6 610	10 501	961
Маңғыстау ауданы	14 449	21 589	1 775	7 374	11 235	693	7 075	10 354	1 082
Мұнайлы ауданы	47 338	92 765	4 078	24 835	46 390	1 733	22 503	46 375	2 345
Түпқараған ауданы	7 665	12 275	1 008	3 898	6 426	413	3 767	5 849	595
<b>2018</b>									
<b>Маңғыстау облысы</b>	139 927	235 144	14 269	71 353	116 276	5 710	68 574	118 868	8 559
Ақтау қалалық әкімшілігі	765	1 854	152	401	1 017	63	364	469 499	44 071
Жаңаөзен қалалық әкімшілігі	24 438	39 476	2 583	11 515	16 841	985	12 923	333 493	17 386
Бейнеу ауданы	26 030	39 876	2 375	13 337	20 077	947	12 693	139 705	8 072
Қарақия ауданы	13 863	21 677	1 664	711	11 158	636	6 747	76 189	5 628
Маңғыстау ауданы	15 172	21 534	1 825	7 758	11 218	707	7 414	75 820	6 182
Мұнайлы ауданы	50 954	97 302	4 570	26 746	48 955	1 917	24 208	340 861	15 627
Түпқараған ауданы	8 705	13 425	1 100	4 480	7 010	455	4 225	60 281	4 619
<b>2019</b>									
<b>Маңғыстау облысы</b>	149 142	242 338	15 665	76 275	119 897	6 264	72 867	122 441	9 401
Ақтау қалалық әкімшілігі	1 245	2 953	395	627	1 439	138	618	1 514	46 511
Жаңаөзен қалалық әкімшілігі	25 696	41 059	2 762	12 253	17 557	1 035	13 443	23 502	18 493
Бейнеу ауданы	26 812	40 307	2 520	13 794	20 369	1 010	13 018	19 938	8 570
Қарақия ауданы	14 129	21 746	1 746	7 201	11 209	682	6 928	10 537	5 920
Маңғыстау ауданы	15 763	21 467	1 923	8 068	11 215	753	7 695	10 252	6 522
Мұнайлы ауданы	55 637	100 516	5 117	29 187	50 666	2 145	26 450	49 850	17 496
Түпқараған ауданы	9 860	14 290	1 202	5 145	7 442	501	4 715	6 848	4 975

### 3.4 Демографиялық жүктеме коэффициенттері Коэффициенты демографической нагрузки

жыл басына, 1 000 адамға

на начало года, на 1 000 человек

	Еңбекке жарамды жастан төмен және асқандар / Моложе и старше трудоспособного возраста						
	2013	2014	2015	2016	2017	2018	2019
<b>Барлық халық</b>							
<b>Все население</b>							
<b>Маңғыстау облысы</b>	631	655	679	707	733	760	786
<b>Қала халқы</b>							
<b>Городское население</b>							
<b>Маңғыстау облысы</b>	592	621	642	680	721	746	764
<b>Ауыл халқы</b>							
<b>Сельское население</b>							
<b>Маңғыстау облысы</b>	674	690	710	729	742	770	801

Жалғасы

Продолжение

	Еңбекке жарамды жастан төмен / Моложе трудоспособного возраста						
	2013	2014	2015	2016	2017	2018	2019
<b>Барлық халық</b>							
<b>Все население</b>							
<b>Маңғыстау облысы</b>	534	553	573	596	616	636	654
<b>Қала халқы</b>							
<b>Городское население</b>							
<b>Маңғыстау облысы</b>	486	509	522	552	584	459	608
<b>Ауыл халқы</b>							
<b>Сельское население</b>							
<b>Маңғыстау облысы</b>	586	599	616	630	640	661	685

	Еңбекке жарамды жастан асқан / Старше трудоспособного возраста						
	2013	2014	2015	2016	2017	2018	2019
<b>Барлық халық</b>							
<b>Все население</b>							
Маңғыстау облысы	97	102	106	111	117	124	131
<b>Қала халқы</b>							
<b>Городское население</b>							
Маңғыстау облысы	106	112	120	128	137	197	156
<b>Ауыл халқы</b>							
<b>Сельское население</b>							
Маңғыстау облысы	88	91	95	98	102	109	115

### 3.5 Халықтың жекелеген жас топтарына және жасына қарай құрамы Структура населения по отдельным возрастным группам и возрастам

#### Маңғыстау облысы Мангистауская область

жыл басына, адам

на начало года, человек

Жас	2013	2014	2015	2016	2017	2018	2018	Возраст
<b>Барлық халық</b>								
<b>Все население</b>								
<b>Барлығы</b>	567 770	587 431	606 843	626 774	642 824	660 317	678 199	<b>Всего</b>
0	16 885	18 297	19 073	19 209	19 599	19 226	19 706	0
1-4	59 651	62 642	66 464	70 722	73 280	75 710	76 585	1-4
5-9	56 675	61 412	65 288	69 615	73 167	77 182	81 023	5-9
10-14	43 997	45 169	47 892	50 360	53 608	56 984	61 470	10-14
15-19	46 806	45 604	43 824	43 115	42 225	43 113	44 450	15-19
20-24	53 819	52 955	52 934	51 813	49 988	48 147	46 292	20-24
25-29	55 916	58 022	58 488	58 845	58 141	56 950	55 580	25-29
30-34	45 749	47 763	50 031	52 424	54 861	57 206	58 998	30-34
35-39	39 413	40 668	42 104	43 700	44 833	46 056	47 896	35-39
40-44	34 913	35 793	36 817	37 346	37 917	39 333	40 454	40-44
45-49	31 678	32 067	32 311	33 293	34 150	34 682	35 288	45-49
50-54	28 058	29 480	30 333	30 526	30 958	31 343	31 608	50-54
55-59	20 431	21 699	22 916	24 681	26 261	27 374	28 719	55-59
60-64	14 144	15 036	16 051	16 975	18 112	19 475	20 658	60-64
65-69	7 143	8 322	9 875	11 437	12 114	12 796	13 690	65-69
70-74	6 559	6 083	5 565	5 232	5 546	6 169	7 189	70-74
75-79	3 226	3 771	4 205	4 695	4 925	5 165	4 824	75-79
80-84	1 644	1 530	1 562	1 637	1 979	2 173	2 527	80-84
85-89	834	886	807	835	804	825	825	85-89
90-94	173	174	248	255	285	331	333	90-94
95-99	37	37	33	41	51	57	61	95-99
100 &	19	21	22	18	20	20	23	100 &
0	16 885	18 297	19 073	19 209	19 599	19 226	19 706	0
1	15 933	16 752	18 246	19 113	19 082	19 567	19 167	1
2	14 966	16 125	16 903	18 348	19 020	18 999	19 513	2
3	14 617	15 086	16 163	17 035	18 252	18 918	18 996	3
4	14 135	14 679	15 152	16 226	16 926	18 226	18 909	4
5	12 737	14 202	14 748	15 245	16 118	16 878	18 193	5
6	12 146	12 828	14 253	14 825	15 159	16 181	16 866	6
7	11 102	12 222	12 861	14 332	14 757	15 132	16 148	7
8	10 955	11 159	12 243	12 929	14 262	14 724	15 114	8
9	9 735	11 001	11 183	12 284	12 871	14 267	14 702	9
10	9 388	9 778	11 041	11 207	12 230	12 858	14 262	10
11	8 726	9 406	9 778	11 048	11 161	12 209	12 864	11
12	8 795	8 776	9 415	9 815	11 013	11 152	12 203	12
13	8 329	8 833	8 802	9 464	9 771	11 005	11 132	13
14	8 759	8 376	8 856	8 826	9 433	9 760	11 009	14
15	8 739	8 802	8 400	8 889	8 748	9 420	9 720	15
16	9 232	8 777	8 812	8 421	8 830	8 741	9 416	16
17	9 156	9 144	8 618	8 652	8 083	8 694	8 707	17
18	9 782	9 057	8 909	8 356	8 311	7 934	8 667	18
19	9 897	9 824	9 085	8 797	8 253	8 324	8 667	19
20	10 003	10 045	9 976	9 157	8 826	8 379	7 940	20
21	10 532	10 207	10 270	10 159	9 314	8 983	8 441	21
22	10 794	10 828	10 476	10 556	10 353	9 532	8 551	22
23	10 689	11 004	11 036	10 701	10 720	10 470	9 177	23

Жалғасы

Продолжение

Жас	2013	2014	2015	2016	2017	2018	2018	Возраст
24	11 801	10 871	11 176	11 240	10 775	10 783	10 500	24
25	11 682	11 965	11 057	11 344	11 267	10 797	10 850	25
26	11 744	11 798	12 119	11 166	11 380	11 273	10 839	26
27	11 178	11 878	11 922	12 253	11 150	11 421	11 286	27
28	10 960	11 343	11 944	12 050	12 285	11 146	11 436	28
29	10 352	11 038	11 446	12 032	12 059	12 313	11 169	29
30	9 551	10 414	11 069	11 506	12 042	12 062	12 322	30
31	9 386	9 646	10 473	11 109	11 494	12 009	12 062	31
32	9 262	9 457	9 704	10 532	11 101	11 491	12 027	32
33	8 951	9 274	9 494	9 756	10 485	11 130	11 485	33
34	8 599	8 972	9 291	9 521	9 739	10 514	11 102	34
35	8 368	8 616	9 000	9 334	9 498	9 715	10 491	35
36	8 247	8 411	8 606	9 014	9 330	9 491	9 700	36
37	7 797	8 275	8 432	8 630	9 004	9 289	9 484	37
38	7 540	7 792	8 274	8 440	8 606	8 975	8 277	38
39	7 461	7 574	7 792	8 282	8 395	8 586	8 944	39
40	6 975	7 456	7 585	7 796	8 262	8 402	8 581	40
41	7 526	6 998	7 448	7 598	7 759	8 246	8 343	41
42	7 211	7 556	6 995	7 439	7 573	7 756	8 219	42
43	6 556	7 225	7 544	6 984	7 381	7 568	7 747	43
44	6 645	6 558	7 245	7 529	6 942	7 361	7 564	44
45	6 383	6 648	6 549	7 254	7 476	6 899	7 325	45
46	6 508	6 382	6 637	6 555	7 234	7 445	6 866	46
47	6 274	6 519	6 361	6 622	6 544	7 219	7 420	47
48	6 228	6 275	6 514	6 359	6 592	6 529	7 174	48
49	6 285	6 243	6 250	6 503	6 304	6 590	6 503	49
50	5 882	6 284	6 221	6 237	6 489	6 300	6 563	50
51	6 003	5 893	6 256	6 237	6 214	6 466	6 280	51
52	6 042	5 999	5 876	6 241	6 224	6 183	6 423	52
53	5 308	6 030	5 973	5 860	6 209	6 212	6 152	53
54	4 823	5 274	6 007	5 951	5 822	6 182	6 190	54
55	4 733	4 811	5 229	5 982	5 895	5 800	6 143	55
56	4 265	4 704	4 768	5 198	5 946	5 871	5 789	56
57	4 109	4 234	4 647	4 731	5 149	5 922	5 856	57
58	3 906	4 077	4 203	4 616	4 697	5 125	5 852	58
59	3 418	3 873	4 069	4 154	4 574	4 656	5 079	59
60	3 207	3 388	3 832	4 027	4 102	4 514	4 626	60
61	2 917	3 149	3 369	3 780	3 984	4 063	4 460	61
62	3 049	2 864	3 105	3 343	3 739	3 959	4 025	62
63	2 688	2 993	2 817	3 057	3 293	3 693	3 919	63
64	2 283	2 642	2 928	2 768	2 994	3 246	3 628	64
65	2 249	2 241	2 600	2 858	2 722	2 943	3 173	65
66	1 931	2 202	2 191	2 548	2 793	2 674	2 892	66
67	1 159	1 888	2 147	2 138	2 488	2 729	2 626	67
68	886	1 131	1 837	2 097	2 089	2 419	2 334	68
69	918	860	1 100	1 796	2 022	2 031	2 334	69
70	1 407	893	829	1 066	1 730	1 962	1 977	70
71	1 401	1 375	854	811	1 033	1 671	1 908	71
72	1 391	1 351	1 310	842	780	998	1 611	72
73	1 188	1 331	1 297	1 253	810	755	969	73
74	1 172	1 133	1 275	1 260	1 193	783	724	74
75	929	1 094	1 089	1 212	1 209	1 144	745	75
76	888	863	1 020	1 038	1 137	1 157	1 086	76
77	606	831	808	957	991	1 085	1 104	77
78	457	559	782	749	896	937	1 016	78
79	346	424	506	739	692	842	873	79
80	431	319	386	472	685	642	773	80
81	296	396	299	357	420	634	583	81
82	376	271	356	271	330	373	574	82
83	240	325	236	328	248	300	332	83
84	301	219	285	209	296	224	265	84
85	270	251	188	242	190	257	202	85
86	195	223	206	161	212	173	222	86
87	145	161	189	168	140	176	159	87
88	156	115	130	161	130	114	147	88
89	68	136	94	103	132	105	95	89
90	67	50	115	72	88	121	71	90
91	45	48	35	97	58	71	105	91
92	36	34	37	31	85	48	59	92



Жалғасы								Продолжение
Жас	2013	2014	2015	2016	2017	2018	2019	Возраст
93	14	29	32	30	27	68	38	93
94	11	13	29	25	27	23	60	94
95	13	9	10	22	21	22	15	95
96	5	12	6	3	20	11	22	96
97	11	2	9	4	1	17	6	97
98	6	8	2	9	4	3	16	98
99	2	6	6	3	5	4	2	99
100	19	21	22	18	20	20	23	100
<b>Қала халқы</b>								
<b>Городское население</b>								
<b>Барлығы</b>	287 759	293 110	268 107	271 572	273 540	269 243	271 054	<b>Всего</b>
0	8 005	8 698	8 050	8 083	8 567	6 888	6 726	0
1-4	28 398	29 878	27 585	29 154	29 887	6 888	28 567	1-4
5-9	26 749	28 238	26 866	28 045	29 281	29 937	31 063	5-9
10-14	20 652	21 094	19 480	20 442	21 657	29 634	23 287	10-14
15-19	22 645	21 509	17 434	16 800	16 067	22 268	16 689	15-19
20-24	26 240	25 292	21 906	20 621	19 156	16 182	16 406	20-24
25-29	27 597	28 164	25 443	24 636	23 287	17 520	20 537	25-29
30-34	22 729	23 279	22 084	22 719	23 184	21 400	23 608	30-34
35-39	20 349	20 334	18 744	18 881	18 996	23 244	19 411	35-39
40-44	19 304	19 400	17 488	17 199	16 864	18 873	16 616	40-44
45-49	18 060	17 991	16 000	16 178	16 205	16 592	15 691	45-49
50-54	16 223	16 810	15 604	15 382	15 244	15 744	14 722	50-54
55-59	11 798	12 442	11 940	12 743	13 369	14 874	13 823	55-59
60-64	8 186	8 562	8 298	8 679	9 183	13 371	10 102	60-64
65-69	4 125	4 809	5 230	6 002	6 169	9 625	6 584	65-69
70-74	3 554	3 239	2 614	2 442	2 661	6 288	3 555	70-74
75-79	1 806	2 080	2 147	2 321	2 360	2 990	2 082	75-79
80-84	886	809	740	787	948	2 345	1 142	80-84
85-89	371	399	348	362	351	1 006	355	85-89
90-94	61	64	83	85	85	372	81	90-94
95-99	15	11	13	4	12	81	4	95-99
100 &	6	8	10	7	7	5	4	100 &
0	8 005	8 698	8 050	8 083	8 567	6 888	6 726	0
1	7 778	7 867	7 655	7 968	7 932	8 025	6 316	1
2	7 145	7 770	6 914	7 586	7 840	7 508	7 692	2
3	7 146	7 134	6 871	6 840	7 418	7 466	7 266	3
4	6 329	7 107	6 145	6 760	6 697	7 114	7 293	4
5	5 943	6 306	6 385	6 077	6 609	6 398	6 963	5
6	5 679	5 927	5 556	6 314	5 962	6 435	6 296	6
7	5 291	5 638	5 275	5 487	6 191	5 728	6 346	7
8	5 143	5 267	4 991	5 212	5 391	5 979	5 581	8
9	4 693	5 100	4 659	4 955	5 128	5 246	5 876	9
10	4 506	4 669	4 495	4 598	4 897	4 982	5 125	10
11	4 099	4 460	4 062	4 451	4 544	4 790	4 906	11
12	4 090	4 086	3 881	4 040	4 402	4 410	4 715	12
13	3 833	4 068	3 510	3 872	3 982	4 302	4 304	13
14	4 124	3 811	3 532	3 481	3 832	3 904	4 237	14
15	4 099	4 110	3 217	3 508	3 415	3 736	3 823	15
16	4 453	4 078	3 587	3 185	3 447	3 338	3 677	16
17	4 380	4 366	3 415	3 465	2 965	3 268	3 251	17
18	4 771	4 248	3 600	3 202	3 202	2 835	3 185	18
19	4 942	4 707	3 615	3 440	3 038	3 091	2 753	19
20	4 827	4 894	4 126	3 520	3 325	2 932	3 067	20
21	5 140	4 809	4 337	4 075	3 451	3 247	2 928	21
22	5 207	5 125	4 269	4 320	3 997	3 403	3 236	22
23	5 272	5 199	4 553	4 227	4 268	3 868	3 354	23
24	5 794	5 265	4 621	4 479	4 115	4 160	3 821	24
25	5 886	5 774	4 692	4 584	4 307	3 915	4 115	25
26	5 697	5 841	5 213	4 592	4 462	4 159	3 857	26
27	5 514	5 681	5 268	5 150	4 438	4 325	4 081	27
28	5 400	5 517	5 198	5 201	5 011	4 237	4 257	28
29	5 100	5 351	5 072	5 109	5 069	4 861	4 227	29
30	4 755	5 039	4 891	4 970	4 998	4 894	4 813	30
31	4 682	4 741	4 650	4 796	4 837	4 848	4 847	31
32	4 546	4 638	4 338	4 590	4 712	4 686	4 839	32
33	4 456	4 489	4 166	4 270	4 455	4 569	4 603	33
34	4 290	4 372	4 039	4 093	4 182	4 342	4 506	34
35	4 182	4 228	3 994	3 990	3 986	4 041	4 279	35

Жалғасы

Продолжение

Жас	2013	2014	2015	2016	2017	2018	2019	Возраст
36	4 135	4 126	3 814	3 917	3 909	3 882	3 977	36
37	4 076	4 083	3 764	3 755	3 837	3 807	3 812	37
38	3 905	4 016	3 588	3 689	3 683	3 712	3 710	38
39	4 051	3 881	3 584	3 530	3 581	3 552	3 633	39
40	3 822	4 001	3 464	3 518	3 453	3 490	3 494	40
41	4 038	3 789	3 528	3 393	3 442	3 325	3 413	41
42	4 019	4 007	3 344	3 481	3 333	3 350	3 246	42
43	3 661	3 983	3 570	3 292	3 402	3 237	3 294	43
44	3 764	3 620	3 582	3 515	3 234	3 324	3 169	44
45	3 597	3 728	3 181	3 521	3 420	3 111	3 229	45
46	3 657	3 548	3 287	3 151	3 458	3 296	3 036	46
47	3 614	3 603	3 154	3 240	3 105	3 367	3 210	47
48	3 583	3 574	3 209	3 108	3 177	2 998	3 298	48
49	3 609	3 538	3 169	3 158	3 045	3 097	2 918	49
50	3 339	3 567	3 152	3 124	3 107	2 956	3 024	50
51	3 478	3 303	3 222	3 128	3 069	3 023	2 903	51
52	3 546	3 428	2 985	3 171	3 082	2 980	2 939	52
53	3 080	3 501	3 076	2 932	3 110	3 012	2 919	53
54	2 780	3 011	3 169	3 027	2 876	3 027	2 937	54
55	2 811	2 743	2 685	3 126	2 952	2 810	2 948	55
56	2 441	2 759	2 485	2 631	3 076	2 870	2 748	56
57	2 384	2 394	2 479	2 432	2 568	3 006	2 812	57
58	2 233	2 352	2 168	2 428	2 382	2 504	2 904	58
59	1 929	2 194	2 123	2 126	2 391	2 314	2 411	59
60	1 853	1 892	1 991	2 076	2 080	2 321	2 237	60
61	1 702	1 808	1 715	1 953	2 029	2 014	2 243	61
62	1 759	1 660	1 632	1 676	1 910	1 974	1 954	62
63	1 537	1 702	1 435	1 585	1 634	1 842	1 906	63
64	1 335	1 500	1 525	1 389	1 530	1 579	1 762	64
65	1 333	1 302	1 364	1 462	1 340	1 479	1 490	65
66	1 183	1 290	1 154	1 319	1 420	1 277	1 423	66
67	616	1 142	1 150	1 118	1 275	1 371	1 217	67
68	506	590	1 031	1 106	1 084	1 210	1 308	68
69	487	485	531	997	1 050	1 037	1 146	69
70	718	461	418	514	944	1 007	975	70
71	795	691	347	404	492	897	955	71
72	743	757	593	347	382	473	838	72
73	656	703	645	556	321	367	443	73
74	642	627	611	621	522	299	344	74
75	532	591	547	575	586	495	269	75
76	511	485	518	523	531	552	454	76
77	353	475	395	482	496	486	513	77
78	226	322	419	355	437	445	446	78
79	184	207	268	386	310	404	400	79
80	221	167	172	245	353	278	353	80
81	180	201	146	150	210	331	236	81
82	184	162	167	130	135	173	304	82
83	131	160	127	152	117	119	147	83
84	170	119	128	110	133	105	102	84
85	102	145	92	109	98	113	91	85
86	96	73	113	81	91	83	90	86
87	63	76	55	93	71	66	77	87
88	70	47	53	39	68	58	49	88
89	40	58	35	40	23	52	48	89
90	15	26	44	23	35	17	28	90
91	25	6	16	32	14	30	13	91
92	9	19	3	15	23	12	22	92
93	9	4	17	2	11	14	9	93
94	3	9	3	13	2	8	9	94
95	5	2	8	-	12	1	3	95
96	2	5	-	2	-	3	0	96
97	5	-	3	-	-	-	0	97
98	2	2	-	2	-	1	0	98
99	1	2	2	-	-	-	1	99
100	6	8	10	7	7	4	4	100
<b>Ауыл халқы</b>								
<b>Сельское население</b>								
<b>Барлығы</b>	280 011	294 321	338 736	355 202	369 284	391 074	407 145	<b>Всего</b>
<b>0</b>	8 880	9 599	11 023	11 126	11 032	12 338	12 980	<b>0</b>

Жалғасы

Продолжение

Жас	2013	2014	2015	2016	2017	2018	2019	Возраст
1-4	31 253	32 764	38 879	41 568	43 393	45 773	48 018	1-4
5-9	29 926	33 174	38 422	41 570	43 886	47 548	49 961	5-9
10-14	23 345	24 075	28 412	29 918	31 951	34 716	38 183	10-14
15-19	24 161	24 095	26 390	26 315	26 158	26 931	27 761	15-19
20-24	27 579	27 663	31 028	31 192	30 832	30 627	29 886	20-24
25-29	28 319	29 858	33 045	34 209	34 854	35 550	35 043	25-29
30-34	23 020	24 484	27 947	29 705	31 677	33 962	35 390	30-34
35-39	19 064	20 334	23 360	24 819	25 837	27 183	28 485	35-39
40-44	15 609	16 393	19 329	20 147	21 053	22 741	23 838	40-44
45-49	13 618	14 076	16 311	17 115	17 945	18 938	19 597	45-49
50-54	11 835	12 670	14 729	15 144	15 714	16 469	16 886	50-54
55-59	8 633	9 257	10 976	11 938	12 892	14 003	14 896	55-59
60-64	5 958	6 474	7 753	8 296	8 929	9 850	10 556	60-64
65-69	3 018	3 513	4 645	5 435	5 945	6 508	7 106	65-69
70-74	3 005	2 844	2 951	2 790	2 885	3 179	3 634	70-74
75-79	1 420	1 691	2 058	2 374	2 565	2 820	2 742	75-79
80-84	758	721	822	850	1 031	1 167	1 385	80-84
85-89	463	487	459	473	453	453	470	85-89
90-94	112	110	165	170	200	250	252	90-94
95-99	22	26	20	37	39	52	57	95-99
100 &	13	13	12	11	13	16	19	100 &
0	8 880	9 599	11 023	11 126	11 032	12 338	12 890	0
1	8 155	8 885	10 591	11 145	11 150	11 542	12 851	1
2	7 821	8 355	9 989	10 762	11 180	11 491	11 821	2
3	7 471	7 952	9 292	10 195	10 834	11 452	11 730	3
4	7 806	7 572	9 007	9 466	10 229	11 112	11 616	4
5	6 794	7 896	8 363	9 168	9 509	10 480	11 230	5
6	6 467	6 901	8 697	8 511	9 197	9 746	10 570	6
7	5 811	6 584	7 586	8 845	8 566	9 404	9 802	7
8	5 812	5 892	7 252	7 717	8 871	8 745	9 533	8
9	5 042	5 901	6 524	7 329	7 743	9 021	8 826	9
10	4 882	5 109	6 546	6 609	7 333	7 876	9 137	10
11	4 627	4 946	5 716	6 597	6 617	7 419	7 958	11
12	4 705	4 690	5 534	5 775	6 611	6 742	7 488	12
13	4 496	4 765	5 292	5 592	5 789	6 703	6 828	13
14	4 635	4 565	5 324	5 345	5 601	5 856	6 772	14
15	4 640	4 692	5 183	5 381	5 333	5 684	5 897	15
16	4 779	4 699	5 225	5 236	5 383	5 403	5 739	16
17	4 776	4 778	5 203	5 187	5 118	5 426	5 456	17
18	5 011	4 809	5 309	5 154	5 109	5 099	5 482	18
19	4 955	5 117	5 470	5 357	5 215	5 233	5 187	19
20	5 176	5 151	5 850	5 637	5 501	5 447	5 374	20
21	5 392	5 398	5 933	6 084	5 863	5 736	5 623	21
22	5 587	5 703	6 207	6 236	6 356	6 129	5 941	22
23	5 417	5 805	6 483	6 474	6 452	6 602	6 269	23
24	6 007	5 606	6 555	6 761	6 660	6 623	6 679	24
25	5 796	6 191	6 365	6 760	6 960	6 882	6 735	25
26	6 047	5 957	6 906	6 574	6 918	7 114	6 983	26
27	5 664	6 197	6 654	7 103	6 712	7 096	7 205	27
28	5 560	5 826	6 746	6 849	7 274	6 909	7 179	28
29	5 252	5 687	6 374	6 923	6 990	7 452	6 942	29
30	4 796	5 375	6 178	6 536	7 044	7 168	7 509	30
31	4 704	4 905	5 823	6 313	6 657	7 161	7 215	31
32	4 716	4 819	5 366	5 942	6 389	6 805	7 188	32
33	4 495	4 785	5 328	5 486	6 030	6 561	6 882	33
34	4 309	4 600	5 252	5 428	5 557	6 172	6 596	34
35	4 186	4 388	5 006	5 344	5 512	5 674	6 212	35
36	4 112	4 285	4 792	5 097	5 421	5 309	5 723	36
37	3 721	4 192	4 668	4 875	5 167	5 482	5 672	37
38	3 635	3 776	4 686	4 751	4 923	5 263	5 567	38
39	3 410	3 693	4 208	4 752	4 814	5 034	5 311	39
40	3 153	3 455	4 121	4 278	4 809	4 912	5 087	40
41	3 488	3 209	3 920	4 205	4 317	4 921	4 930	41
42	3 192	3 549	3 651	3 958	4 240	4 406	4 973	42
43	2 895	3 242	3 974	3 692	3 979	4 331	4 453	43
44	2 881	2 938	3 663	4 014	3 708	4 037	4 395	44
45	2 786	2 920	3 368	3 733	4 056	3 788	4 096	45
46	2 851	2 834	3 350	3 404	3 776	4 149	3 830	46
47	2 660	2 916	3 207	3 382	3 439	3 852	4 210	47

Жалғасы

Продолжение

Жас	2013	2014	2015	2016	2017	2018	2019	Возраст
48	2 645	2 701	3 305	3 251	3 415	3 531	3 876	48
49	2 676	2 705	3 081	3 345	3 259	3 493	3 585	49
50	2 543	2 717	3 069	3 113	3 382	3 344	3 539	50
51	2 525	2 590	3 034	3 109	3 145	3 443	3 377	51
52	2 496	2 571	2 891	3 070	3 142	3 203	3 484	52
53	2 228	2 529	2 897	2 928	3 099	3 200	3 233	53
54	2 043	2 263	2 838	2 924	2 946	3 155	3 253	54
55	1 922	2 068	2 544	2 856	2 943	2 990	3 195	55
56	1 824	1 945	2 283	2 567	2 870	3 001	3 041	56
57	1 725	1 840	2 168	2 299	2 581	2 916	3 044	57
58	1 673	1 725	2 035	2 188	2 315	2 621	2 948	58
59	1 489	1 679	1 946	2 028	2 183	2 342	2 668	59
60	1 354	1 496	1 841	1 951	2 022	2 193	2 389	60
61	1 215	1 341	1 654	1 827	1 955	2 049	2 217	61
62	1 290	1 204	1 473	1 667	1 829	1 985	2 071	62
63	1 151	1 291	1 382	1 472	1 659	1 851	2 013	63
64	948	1 142	1 403	1 379	1 464	1 667	1 866	64
65	916	939	1 236	1 396	1 382	1 464	1 683	65
66	748	912	1 037	1 229	1 373	1 397	1 469	66
67	543	746	997	1 020	1 213	1 358	1 409	67
68	380	541	806	991	1 005	1 209	1 357	68
69	431	375	569	799	972	994	1 188	69
70	689	432	411	552	786	955	1 002	70
71	606	684	507	407	541	774	953	71
72	648	594	717	495	398	525	773	72
73	532	628	652	697	489	388	526	73
74	530	506	664	639	671	484	380	74
75	397	503	542	637	623	649	476	75
76	377	378	502	515	606	605	632	76
77	253	356	413	475	495	599	591	77
78	231	237	363	394	459	492	570	78
79	162	217	238	353	382	438	473	79
80	210	152	214	227	332	364	420	80
81	116	195	153	207	210	303	347	81
82	192	109	189	141	195	200	270	82
83	109	165	109	176	131	181	185	83
84	131	100	157	99	163	119	163	84
85	168	106	96	133	92	144	111	85
86	99	150	93	80	121	90	132	86
87	82	85	134	75	69	110	82	87
88	86	68	77	122	62	56	98	88
89	28	78	59	63	109	53	47	89
90	52	24	71	49	53	104	43	90
91	20	42	19	65	44	41	92	91
92	27	15	34	16	62	36	37	92
93	5	25	15	28	16	54	29	93
94	8	4	26	12	25	15	51	94
95	8	7	2	22	9	21	12	95
96	3	7	6	1	20	8	22	96
97	6	2	6	4	1	17	6	97
98	4	6	2	7	4	2	16	98
99	1	4	4	3	5	4	1	99
100	13	13	12	11	13	16	19	100
<b>Ерлер</b>								
<b>Мужчины</b>								
<b>Барлығы</b>	281 815	291 699	301 684	311 906	320 110	328 935	340 274	<b>Всего</b>
0	8 617	9 440	9 836	9 943	10 106	9 965	9 444	0
1-4	31 020	32 408	34 315	36 402	37 720	39 108	36 955	1-4
5-9	29 204	31 713	33 689	36 084	37 920	39 867	39 186	5-9
10-14	22 528	23 120	24 614	25 870	27 558	29 384	29 727	10-14
15-19	23 828	23 238	22 448	22 221	21 935	22 258	21 668	15-19
20-24	27 183	26 882	27 058	26 690	25 758	24 728	22 451	20-24
25-29	27 980	28 975	29 265	29 381	29 202	28 814	27 304	25-29
30-34	22 919	23 969	25 111	26 324	27 503	28 656	29 482	30-34
35-39	19 622	20 255	20 962	21 799	22 398	23 029	23 908	35-39
40-44	17 203	17 700	18 232	18 408	18 705	19 425	20 472	40-44
45-49	15 399	15 583	15 661	16 194	16 571	16 855	18 083	45-49
50-54	13 268	13 867	14 408	14 814	14 747	14 970	16 486	50-54
55-59	9 410	10 016	10 563	11 450	12 213	12 673	15 492	55-59

Жалғасы

Продолжение

Жас	2013	2014	2015	2016	2017	2018	2019	Возраст
60-64	6 069	6 502	6 979	7 389	7 956	8 732	11407	60-64
65-69	3 003	3 467	4 061	4 669	4 936	5 169	8 087	65-69
70-74	2 524	2 353	2 150	2 063	2 177	2 425	4 405	70-74
75-79	1 184	1 384	1 504	1 662	1 763	1 814	3 115	75-79
80-84	516	475	472	499	608	717	1 703	80-84
85-89	271	284	262	243	234	218	616	85-89
90-94	50	51	76	80	77	99	233	90-94
95-99	11	11	9	11	14	19	38	95-99
100 &	6	6	9	7	9	10	12	100 &
0	8 617	9 440	9 836	9 943	10 106	9 965	10 262	0
1	8 255	8 544	9 416	9 863	9 874	10 096	9 927	1
2	7 820	8 351	8 615	9 458	9 825	9 840	10 093	2
3	7 612	7 877	8 371	8 676	9 413	9 784	9 827	3
4	7 333	7 636	7 913	8 405	8 608	9 388	9 783	4
5	6 513	7 357	7 672	7 958	8 343	8 567	9 373	5
6	6 287	6 564	7 381	7 714	7 913	8 378	8 565	6
7	5 667	6 343	6 584	7 426	7 685	7 888	8 370	7
8	5 735	5 700	6 342	6 624	7 379	7 668	7383	8
9	5 002	5 749	5 710	6 362	6 600	7 366	7 646	9
10	4 509	5 024	5 781	6 059	6 338	6 586	7 368	10
11	4 508	4 735	5 016	5 715	5 685	6 320	6 593	11
12	4 280	4 531	4 745	5 787	5 772	5 689	6 318	12
13	4 506	4 526	4 535	5 042	5 011	5 781	5 671	13
14	4 462	4 304	4 537	4 777	4 752	5 008	5 793	14
15	4 679	4 515	4 311	4 549	4 511	4 740	4 999	15
16	4 645	4 475	4 520	4 553	4 502	4 499	4 729	16
17	4 962	4 653	4 441	4 319	4 218	4 453	4 474	17
18	5 080	4 621	4 534	4 497	4 377	4 168	4 432	18
19	5 190	4 974	4 642	4 352	4 327	4 398	4 148	19
20	5 345	5 151	5 069	4 500	4 538	4 392	4 455	20
21	5 391	5 303	5 283	4 720	4 796	4 595	4 459	21
22	5 374	5 497	5 490	5 166	5 255	4 875	4 680	22
23	5 883	5 471	5 642	5 444	5 529	5 314	4 923	23
24	5 882	5 460	5 574	5 606	5 640	5 552	5 324	24
25	5 828	5 954	5 568	5 754	5 753	5 660	5 577	25
26	5 603	5 924	6 038	5 653	5 668	5 767	5 656	26
27	5 475	5 898	6 003	5 600	5 597	5 678	5 760	27
28	5 192	5 682	5 929	6 107	6 133	5 589	5 669	28
29	4 810	5 517	5 727	6 047	6 051	6 130	5614	29
30	4 717	5 220	5 556	5 974	5 970	6 074	6 150	30
31	4 640	4 865	5 256	5 755	5 762	5 973	6 068	31
32	4 485	4 757	4 897	5 580	5 594	5 756	5 968	32
33	4 267	4 632	4 765	5 297	5 257	5 604	5 744	33
34	4 206	4 495	4 637	4 915	4 920	5 249	5 586	34
35	4 112	4 267	4 511	4 777	4 766	4 899	5 235	35
36	3 849	4 224	4 254	4 653	4 654	4 763	4 884	36
37	3 767	4 129	4 233	4 519	4 513	4 619	4 760	37
38	3 688	3 851	4 119	4 266	4 256	4 510	4 617	38
39	3 486	3 784	3 845	4 243	4 209	4 238	4 492	39
40	4 509	3 672	3 789	4 118	4 095	4 205	4 231	40
41	3 704	3 489	3 664	3 779	3 810	4 067	4 171	41
42	3 598	3 712	3 474	3 658	3 760	3 808	4 046	42
43	3 223	3 601	3 701	3 449	3 619	3 751	3 792	43
44	3 192	3 226	3 604	3 688	3 421	3 594	3 742	44
45	3 104	3 176	3 213	3 599	3 658	3 385	3 574	45
46	3 210	3 093	3 165	3 203	3 577	3 624	3 362	46
47	3 045	3 209	3 072	3 144	3 193	3 560	3 595	47
48	3 088	3 029	3 206	3 059	3 123	3 170	3 524	48
49	2 952	3 076	3 005	3 189	3 020	3 116	3 150	49
50	2 762	2 947	3 046	2 987	3 171	3 009	3 085	50
51	2 904	2 751	2 933	3 052	2 966	3 446	2 992	51
52	2 864	2 892	2 741	2 908	3 045	2 941	3 117	52
53	2 463	2 849	2 862	2 730	2 869	3 036	2 909	53
54	2 275	2 428	2 826	2 840	2 696	2 838	3 019	54
55	2 246	2 265	2 382	2 806	2 805	2 691	2 808	55
56	2 006	2 231	2 234	2 353	2 779	2 780	2 678	56
57	1 836	1 977	2 194	2 200	2 314	2 759	2 760	57
58	1 759	1 809	1 951	2 173	2 169	2 296	2 713	58
59	1 563	1 734	1 802	1 918	2 146	2 147	2 268	59

Жалғасы

Продолжение

Жас	2013	2014	2015	2016	2017	2018	2019	Возраст
60	1 384	1 548	1 701	1 774	1 893	2 113	2 111	60
61	1 286	1 333	1 524	1 661	1 741	1 860	2 068	61
62	1 315	1 247	1 298	1 500	1 629	1 724	1 823	62
63	1 125	1 277	1 222	1 264	1 472	1 601	1 693	63
64	959	1 097	1 234	1 190	1 221	1 434	1 556	64
65	937	934	1 065	1 185	1 157	1 187	1 387	65
66	815	910	901	1 034	1 144	1 124	1 158	66
67	493	798	874	868	1 001	1 095	1 095	67
68	369	475	767	843	838	958	1 058	68
69	389	350	454	739	796	805	905	69
70	542	379	332	429	695	759	776	70
71	569	526	359	321	413	667	728	71
72	521	547	494	344	307	390	630	72
73	448	480	517	470	324	299	370	73
74	444	421	448	499	438	310	280	74
75	369	409	401	417	470	410	292	75
76	325	337	370	369	379	444	388	76
77	206	299	310	340	342	351	415	77
78	167	183	266	283	314	321	313	78
79	117	156	157	253	258	288	301	79
80	124	109	137	140	225	239	250	80
81	99	110	96	128	114	203	219	81
82	122	84	92	89	114	100	180	82
83	83	100	70	85	79	106	82	83
84	88	72	77	57	76	69	93	84
85	102	75	64	62	54	60	59	85
86	64	84	66	50	52	50	52	86
87	49	51	67	48	45	40	43	87
88	41	36	35	60	35	39	30	88
89	15	38	30	23	48	29	25	89
90	26	12	34	23	18	44	22	90
91	14	18	10	27	17	13	38	91
92	7	11	16	9	24	14	11	92
93	2	8	9	13	8	20	11	93
94	1	2	7	8	10	8	18	94
95	4	1	2	5	6	8	6	95
96	1	3	1	1	4	5	8	96
97	4	1	2	1	1	4	4	97
98	2	4	1	2	1	1	4	98
99	-	2	3	2	2	1	1	99
100	6	6	9	7	9	10	11	100

## Қала халқы

## Городское население

Барлығы	140 129	142 820	134 280	136 252	137 277	134 926	135 489	Всего
0	4 104	4 495	4 221	4 196	4 369	3 501	3 461	0
1-4	14 700	15 439	14 788	15 345	15 671	15 600	14 739	1-4
5-9	13 831	14 600	14 175	15 087	15 712	15 872	1 668	5-9
10-14	10 602	10 805	10 343	10 800	11 424	11 794	12 329	10-14
15-19	11 584	10 998	9 321	9 066	8 789	8 734	8 868	15-19
20-24	13 163	12 818	11 727	11 326	10 530	9 565	8 922	20-24
25-29	13 734	13 992	12 971	12 518	11 985	11 189	10 852	25-29
30-34	11 191	11 521	11 228	11 584	11 843	11 821	11 953	30-34
35-39	9 635	9 675	9 211	9 296	9 422	9 464	9 791	35-39
40-44	9 087	9 126	8 392	8 237	8 083	7 964	8 004	40-44
45-49	8 486	8 406	7 657	7 802	7 782	7 511	7 427	45-49
50-54	7 397	7 671	7 310	7 181	7 089	6 986	6 928	50-54
55-59	5 263	5 514	5 362	5 778	6 125	6 041	6 220	55-59
60-64	3 414	3 627	3 572	3 741	3 923	4 171	4 328	60-64
65-69	1 693	1 917	2 081	2 355	2 439	2 472	2 621	65-69
70-74	1 269	1 177	952	944	1 032	1 155	1 326	70-74
75-79	618	696	679	702	715	726	682	75-79
80-84	237	218	183	186	240	271	296	80-84
85-89	103	110	84	87	87	71	62	85-89
90-94	14	11	18	19	15	15	9	90-94
95-99	2	2	-	-	-	1	1	95-99
100 &	2	2	5	2	2	2	2	100 &
0	4 104	4 495	4 221	4 196	4 369	3 501	3 461	0
1	3 972	4 036	4 071	4 174	4 108	4 084	3 212	1
2	3 758	3 966	3 617	4 022	4 126	3 894	3 904	2

Жалғасы								Продолжение
Жас	2013	2014	2015	2016	2017	2018	2019	Возраст
3	3 717	3 754	3 620	3 583	3 936	3 930	3 775	3
4	3 253	3 683	3 480	3 566	3 501	3 774	3 848	4
5	3 043	3 229	3 438	3 454	3 481	3 342	3 720	5
6	2 928	3 035	2 931	3 399	3 393	3 372	3 295	6
7	2 727	2 913	2 751	2 897	3 334	3 249	3 337	7
8	2 744	2 708	2 630	2 719	2 831	3 221	3 160	8
9	2 389	2 715	2 425	2 618	2 673	2 753	3 156	9
10	2 265	2 378	2 443	2 394	2 592	2 591	2 709	10
11	2 126	2 247	2 143	2 424	2 367	2 541	2 560	11
12	2 091	2 115	1 995	2 132	2 398	2 305	2 494	12
13	1 990	2 087	1 871	1 995	2 098	2 349	2 245	13
14	2 130	1 978	1 891	1 855	1 969	2 065	2 321	14
15	2 094	2 119	1 729	1 888	1 825	1 907	2 026	15
16	2 251	2 076	1 954	1 713	1 843	1 775	1 875	16
17	2 209	2 215	1 836	1 905	1 643	1 768	1 723	17
18	2 474	2 150	1 890	1 746	1 791	1 589	1 718	18
19	2 556	2 438	1 912	1 814	1 687	1 734	1 526	19
20	2 540	2 537	2 245	1 911	1 774	1 632	1 721	20
21	2 611	2 539	2 356	2 238	1 879	1 697	1 611	21
22	2 535	2 620	2 363	2 388	2 211	1 843	1 677	22
23	2 627	2 512	2 442	2 357	2 360	2 141	1 812	23
24	2 850	2 610	2 321	2 432	2 306	2 289	2 101	24
25	2 943	2 847	2 382	2 309	2 324	2 219	2 264	25
26	2 816	2 917	2 655	2 316	2 246	2 243	2 164	26
27	2 761	2 829	2 712	2 627	2 250	2 171	2 173	27
28	2 678	2 754	2 636	2 673	2 560	2 140	2 112	28
29	2 536	2 645	2 586	2 593	2 605	2 461	2 139	29
30	2 413	2 506	2 438	2 545	2 525	2 508	2 431	30
31	2 307	2 405	2 386	2 402	2 486	2 453	2 474	31
32	2 257	2 271	2 263	2 363	2 365	2 407	2 432	32
33	2 153	2 224	2 093	2 222	2 281	2 292	2 347	33
34	2 061	2 115	2 048	2 052	2 186	2 199	2 269	34
35	2 018	2 015	1 973	2 020	1 997	2 105	2 167	35
36	1 942	1 993	1 850	1 932	1 976	1 945	2 055	36
37	1 966	1 915	1 877	1 826	1 894	1 914	1 917	37
38	1 823	1 944	1 716	1 832	1 791	1 824	1 872	38
39	1 886	1 808	1 795	1 686	1 764	1 722	1 780	39
40	1 795	1 854	1 642	1 770	1 644	1 716	1 682	40
41	1 895	1 769	1 668	1 595	1 729	1 566	1 682	41
42	1 951	1 862	1 609	1 646	1 565	1 664	1 529	42
43	1 722	1 934	1 687	1 568	1 606	1 514	1 628	43
44	1 724	1 707	1 786	1 658	1 539	1 549	1 483	44
45	1 689	1 701	1 552	1 751	1 606	1 462	1 500	45
46	1 716	1 655	1 558	1 530	1 714	1 530	1 416	46
47	1 693	1 690	1 518	1 521	1 514	1 662	1 488	47
48	1 728	1 664	1 538	1 494	1 489	1 455	1 615	48
49	1 660	1 696	1 491	1 506	1 459	1 443	1 408	49
50	1 483	1 634	1 548	1 460	1 471	1 415	1 396	50
51	1 634	1 455	1 500	1 537	1 428	1 408	1 390	51
52	1 631	1 605	1 327	1 465	1 511	1 369	1 366	52
53	1 417	1 607	1 450	1 297	1 422	1 472	1 345	53
54	1 232	1 370	1 485	1 422	1 257	1 367	1 431	54
55	1 315	1 215	1 232	1 460	1 383	1 226	1 322	55
56	1 084	1 287	1 109	1 200	1 431	1 336	1 193	56
57	1 035	1 060	1 157	1 075	1 162	1 383	1 298	57
58	964	1 013	941	1 126	1 043	1 124	1 332	58
59	865	939	923	917	1 106	1 016	1 075	59
60	810	848	855	896	898	1 070	964	60
61	723	778	771	829	868	858	1 027	61
62	734	694	698	748	804	841	823	62
63	628	701	625	669	721	761	798	63
64	519	606	623	599	632	679	716	64
65	545	498	542	585	571	598	630	65
66	478	522	445	518	558	534	571	66
67	263	460	466	426	493	524	510	67
68	204	247	409	440	407	456	496	68
69	203	190	219	386	410	385	414	69
70	278	191	167	206	354	389	360	70
71	293	269	149	162	194	332	363	71

Жалғасы

Продолжение

Жас	2013	2014	2015	2016	2017	2018	2019	Возраст
72	248	278	231	142	152	183	299	72
73	235	221	229	216	129	146	172	73
74	215	218	176	218	203	120	132	74
75	198	194	185	158	203	185	109	75
76	179	175	153	173	141	185	172	76
77	118	160	137	136	159	122	171	77
78	72	102	130	116	118	138	104	78
79	51	65	74	119	94	104	126	79
80	47	46	53	62	106	86	79	80
81	52	43	34	45	44	90	79	81
82	65	42	30	33	40	36	83	82
83	35	56	27	27	28	36	23	83
84	38	31	39	19	22	23	32	84
85	30	32	22	36	21	17	18	85
86	34	22	25	18	29	17	12	86
87	21	27	15	16	18	17	15	87
88	15	15	13	12	9	15	10	88
89	3	14	9	5	10	5	7	89
90	8	2	11	6	3	8	0	90
91	5	4	2	8	2	2	7	91
92	1	3	3	2	7	-	0	92
93	-	2	1	2	1	4	0	93
94	-	-	1	1	2	1	2	94
95	-	-	-	-	-	1	1	95
96	-	-	-	-	-	-	0	96
97	-	-	-	-	-	-	0	97
98	2	-	-	-	-	-	0	98
99	-	2	-	-	-	-	0	99
100	2	2	5	2	2	2	2	100
<b>Ауыл халқы</b>								
<b>Сельское население</b>								
<b>Барлығы</b>	141 686	148 879	167 404	175 654	182 833	194 009	202 436	<b>Всего</b>
0	4 513	4 945	5 615	5 747	5 737	6 464	6 801	0
1-4	16 320	16 969	19 527	21 057	22 049	23 508	24 891	1-4
5-9	15 373	17 113	19 514	20 997	22 208	23 995	25 169	5-9
10-14	11 926	12 315	14 271	15 070	16 134	17 590	19 414	10-14
15-19	12 244	12 240	13 127	13 155	13 146	13 524	13 914	15-19
20-24	14 020	14 064	15 331	15 364	15 228	15 163	14 919	20-24
25-29	14 246	14 983	16 294	16 863	17 217	17 625	17 424	25-29
30-34	11 728	12 448	13 883	14 740	15 660	16 835	17 563	30-34
35-39	9 987	10 580	11 751	12 503	12 976	13 565	14 197	35-39
40-44	8 116	8 574	9 840	10 171	10 622	11 461	11 978	40-44
45-49	6 913	7 177	8 004	8 392	8 789	9 344	9 778	45-49
50-54	5 871	6 196	7 098	7 336	7 658	7 984	8 194	50-54
55-59	4 147	4 502	5 201	5 672	6 088	6 632	7 007	55-59
60-64	2 655	2 875	3 407	3 648	4 033	4 561	4 923	60-64
65-69	1 310	1 550	1 980	2 314	2 497	2 697	2 982	65-69
70-74	1 255	1 176	1 198	1 119	1 145	1 270	1 458	70-74
75-79	566	688	825	960	1 048	1 088	1 027	75-79
80-84	279	257	289	313	368	446	528	80-84
85-89	168	174	178	156	147	147	147	85-89
90-94	36	40	58	61	62	84	91	90-94
95-99	9	9	9	11	14	18	22	95-99
100 &	4	4	4	5	7	8	9	100 &
0	4 513	4 495	5 615	5 747	5 737	6 464	6 801	0
1	4 283	4 036	5 345	5 689	5 766	6 012	6 715	1
2	4 062	3 966	4 998	5 436	5 699	5 946	6 189	2
3	3 895	3 754	4 751	5 093	5 477	5 854	6 052	3
4	4 080	3 683	4 433	4 839	5 107	5 614	5 935	4
5	3 470	3 229	4 234	4 504	4 862	5 225	5 653	5
6	3 359	3 035	4 450	4 315	4 520	5 006	5 270	6
7	2 940	2 913	3 833	4 529	4 351	4 639	5 033	7
8	2 991	2 708	3 712	3 905	4 548	4 447	4 723	8
9	2 613	2 715	3 285	3 744	3 927	4 613	4 490	9
10	2 460	2 378	3 338	3 321	3 746	3 995	4 659	10
11	2 383	2 247	2 873	3 363	3 318	3 779	4 033	11
12	2 417	2 115	2 750	2 910	3 374	3 384	3 824	12
13	2 290	2 087	2 664	2 782	2 913	3 432	3 426	13
14	2 376	1 978	2 646	2 694	2 783	2 943	3 472	14



Жалғасы								Продолжение
Жас	2013	2014	2015	2016	2017	2018	2019	Возраст
15	2 368	2 119	2 582	2 665	2 686	2 833	2 973	15
16	2 428	2 076	2 566	2 606	2 659	2 724	2 854	16
17	2 436	2 215	2 605	2 592	2 575	2 685	2 751	17
18	2 488	2 150	2 644	2 606	2 586	2 579	2 714	18
19	2 524	2 438	2 730	2 686	2 640	2 664	2 622	19
20	2 650	2 537	2 824	2 809	2 764	2 760	2 734	20
21	2 734	2 539	2 927	2 928	2 917	2 898	2 848	21
22	2 856	2 620	3 127	3 056	3 044	3 032	3 003	22
23	2 747	2 512	3 200	3 249	3 169	3 173	3 111	23
24	3 033	2 610	3 253	3 322	3 334	3 263	3 223	24
25	2 939	2 847	3 186	3 344	3 429	3 431	3 313	25
26	3 012	2 917	3 383	3 284	3 422	3 524	3 492	26
27	2 842	2 829	3 291	3 480	3 347	3 507	3 587	27
28	2 797	2 754	3 293	3 374	3 573	3 449	3 557	28
29	2 656	2 645	3 141	3 381	3 446	3 669	3 475	29
30	2 397	2 506	3 118	3 210	3 445	3 566	3 719	30
31	2 410	2 405	2 870	3 178	3 276	3 520	3 594	31
32	2 383	2 271	2 634	2 934	3 229	3 349	3 536	32
33	2 332	2 224	2 672	2 693	2 976	3 312	3 397	33
34	2 206	2 115	2 589	2 725	2 734	3 050	3 317	34
35	2 188	2 015	2 538	2 633	2 769	2 794	3 068	35
36	2 170	1 993	2 404	2 587	2 678	2 818	2 829	36
37	1 883	1 915	2 356	2 440	2 619	2 705	2 843	37
38	1 944	1 944	2 403	2 411	2 465	2 686	2 745	38
39	1 802	1 808	2 050	2 432	2 445	2 516	2 712	39
40	1 691	1 854	2 147	2 064	2 451	2 489	2 549	40
41	1 809	1 769	1 996	2 184	2 081	2 501	2 489	41
42	1 647	1 862	1 865	2 012	2 195	2 144	2 517	42
43	1 501	1 934	2 014	1 881	2 013	2 237	2 164	43
44	1 468	1 707	1 818	2 030	1 882	2 045	2 259	44
45	1 415	1 701	1 661	1 848	2 052	1 923	2 074	45
46	1 494	1 655	1 607	1 673	1 863	2 094	1 964	46
47	1 352	1 690	1 554	1 623	1 679	1 898	2 107	47
48	1 360	1 664	1 668	1 565	1 634	1 715	1 909	48
49	1 292	1 696	1 514	1 683	1 561	1 673	1 742	49
50	1 279	1 634	1 498	1 527	1 700	1 594	1 689	50
51	1 270	1 455	1 433	1 515	1 538	1 738	1 602	51
52	1 233	1 605	1 414	1 443	1 534	1 572	1 751	52
53	1 046	1 607	1 412	1 433	1 447	1 564	1 564	53
54	1 043	1 370	1 341	1 418	1 439	1 471	1 588	54
55	931	1 215	1 150	1 346	1 422	1 465	1 486	55
56	922	1 287	1 125	1 153	1 348	1 444	1 485	56
57	801	1 060	1 037	1 125	1 152	1 376	1 462	57
58	795	1 013	1 010	1 047	1 126	1 172	1 381	58
59	698	939	879	1 001	1 040	1 131	1 193	59
60	574	848	846	878	995	1 043	1 147	60
61	563	778	753	832	873	1 002	1 041	61
62	581	694	600	752	825	883	1 000	62
63	497	701	597	595	751	840	895	63
64	440	606	611	591	589	755	840	64
65	392	498	523	600	586	589	757	65
66	337	522	456	516	586	590	587	66
67	230	460	408	442	508	571	585	67
68	165	247	358	403	470	502	562	68
69	186	190	235	353	431	420	491	69
70	264	191	165	223	386	370	416	70
71	276	269	210	159	341	335	365	71
72	273	278	263	202	219	207	331	72
73	213	221	288	254	155	153	198	73
74	229	218	272	281	195	190	148	74
75	171	194	216	259	235	225	183	75
76	146	175	217	196	267	259	216	76
77	88	160	173	204	238	229	244	77
78	95	102	136	167	183	183	209	78
79	66	65	83	134	196	184	175	79
80	77	46	84	78	164	153	171	80
81	47	43	62	83	119	113	140	81
82	57	42	62	56	70	64	97	82
83	48	56	43	58	74	70	59	83

Жалғасы

Продолжение

Жас	2013	2014	2015	2016	2017	2018	2019	Возраст
84	50	31	38	38	51	46	61	84
85	72	32	42	26	54	43	41	85
86	30	22	41	32	33	33	40	86
87	28	27	52	32	23	23	28	87
88	26	15	22	48	27	24	20	88
89	12	14	21	18	26	24	18	89
90	18	2	23	17	38	36	22	90
91	9	4	8	19	15	11	31	91
92	6	3	13	7	15	14	11	92
93	2	2	8	11	17	16	11	93
94	1	-	6	7	7	7	16	94
95	4	-	2	5	8	7	5	95
96	1	-	1	1	6	5	8	96
97	4	-	2	1	1	4	4	97
98	-	-	1	2	1	1	4	98
99	-	2	3	2	2	1	1	99
100	4	2	4	5	7	8	9	100
<b>Әйелдер</b>								
<b>Женщины</b>								
<b>Барлығы</b>	285 955	295 732	305 159	314 868	322 714	331 382	340 274	<b>Всего</b>
0	8 268	8 857	9 237	9 266	9 493	9 261	9 444	0
1-4	28 631	30 234	32 149	34 320	35 560	36 602	36 955	1-4
5-9	27 471	29 699	31 599	33 531	35 247	37 315	39 186	5-9
10-14	21 469	22 049	23 278	24 490	26 050	27 600	29 727	10-14
15-19	22 978	22 366	21 376	20 894	20 290	20 855	21 668	15-19
20-24	26 636	26 073	25 876	25 123	24 230	23 419	22 451	20-24
25-29	27 936	29 047	29 223	29 464	28 939	28 136	27 304	25-29
30-34	22 830	23 794	24 920	26 100	27 358	28 550	29 482	30-34
35-39	19 791	20 413	21 142	21 901	22 435	23 027	23 908	35-39
40-44	17 710	18 093	18 585	18 938	19 212	19 908	20 472	40-44
45-49	16 279	16 484	16 650	17 099	17 579	17 827	18 083	45-49
50-54	14 790	15 613	15 925	16 009	16 211	16 373	16 486	50-54
55-59	11 021	11 683	12 353	13 231	14 048	14 701	15 492	55-59
60-64	8 075	8 534	9 072	9 586	10 156	10 743	11 407	60-64
65-69	4 140	4 855	5 814	6 768	7 178	7 627	8 087	65-69
70-74	4 035	3 730	3 415	3 169	3 369	3 744	4 405	70-74
75-79	2 042	2 387	2 701	3 033	3 162	3 351	3 115	75-79
80-84	1 128	1 055	1 090	1 138	1 371	1 456	1 703	80-84
85-89	563	602	545	592	570	607	616	85-89
90-94	123	123	172	175	208	232	233	90-94
95-99	26	26	24	30	37	38	38	95-99
100 &	13	15	13	11	11	10	12	100 &
0	8 268	8 857	9 237	9 266	9 493	9 261	9 444	0
1	7 678	8 208	8 830	9 250	9 208	9 471	9 240	1
2	7 146	7 774	8 288	8 890	9 195	9 159	9 420	2
3	7 005	7 209	7 792	8 359	8 839	9 134	9 169	3
4	6 802	7 043	7 239	7 821	8 318	8 838	9 126	4
5	6 224	6 845	7 076	7 287	7 775	8 311	8 820	5
6	5 859	6 264	6 872	7 111	7 246	7 803	8 301	6
7	5 435	5 879	6 277	6 906	7 072	7 244	7 778	7
8	5 220	5 459	5 901	6 305	6 883	7 056	7 231	8
9	4 733	5 252	5 473	5 922	6 271	6 901	7 056	9
10	4 663	4 754	5 260	5 492	5 892	6 272	6 894	10
11	4 217	4 671	4 762	5 261	5 476	5 889	6 271	11
12	4 287	4 245	4 670	4 773	5 241	5 463	5 885	12
13	4 049	4 307	4 267	4 687	4 760	5 224	5 461	13
14	4 253	4 072	4 319	4 277	4 681	4 752	5 216	14
15	4 277	4 287	4 089	4 336	4 237	4 680	4 721	15
16	4 553	4 302	4 292	4 102	4 328	4 242	4 687	16
17	4 511	4 491	4 177	4 155	3 865	4 241	4 233	17
18	4 820	4 436	4 375	4 004	3 934	3 766	4 235	18
19	4 817	4 850	4 443	4 297	3 926	3 926	3 792	19
20	4 813	4 894	4 907	4 437	4 288	3 987	3 986	20
21	5 187	4 904	4 987	4 993	4 518	4 388	4 092	21
22	5 403	5 331	4 986	5 112	5 098	4 657	4 497	22
23	5 315	5 533	5 394	5 095	5 191	5 156	4 700	23
24	5 918	5 411	5 602	5 486	5 135	5 231	5 176	24
25	5 800	6 011	5 489	5 691	5 514	5 147	5 273	25
26	5 916	5 874	6 081	5 566	5 712	5 506	5 183	26

Жалғасы

Продолжение

Жас	2013	2014	2015	2016	2017	2018	2019	Возраст
27	5 575	5 980	5 919	6 146	5 553	5 743	5 526	27
28	5 485	5 661	6 015	6 003	6 152	5 557	5 767	28
29	5 160	5 521	5 719	6 058	6 008	6 183	5 555	29
30	4 741	5 194	5 513	5 751	6 072	5 988	6 172	30
31	4 669	4 781	5 217	5 529	5 732	6 036	5 994	31
32	4 622	4 700	4 807	5 235	5 507	5 735	6 059	32
33	4 466	4 642	4 729	4 841	5 228	5 526	5 741	33
34	4 332	4 477	4 654	4 744	4 819	5 265	5 516	34
35	4 162	4 349	4 489	4 681	4 732	4 816	5 256	35
36	4 135	4 187	4 352	4 495	4 676	4 728	4 816	36
37	3 948	4 146	4 199	4 364	4 491	4 670	4 724	37
38	3 773	3 941	4 155	4 197	4 350	4 465	4 660	38
39	3 773	3 790	3 947	4 164	4 186	4 348	4 452	39
40	3 489	3 784	3 796	3 962	4 167	4 197	4 350	40
41	3 822	3 509	3 784	3 819	3 949	4 179	4 172	41
42	3 613	3 844	3 521	3 781	3 813	3 948	4 173	42
43	3 333	3 624	3 843	3 535	3 762	3 817	3 955	43
44	3 453	3 332	3 641	3 841	3 521	3 767	3 822	44
45	3 279	3 472	3 336	3 655	3 818	3 514	3 751	45
46	3 298	3 289	3 472	3 352	3 657	3 821	3 504	46
47	3 229	3 310	3 289	3 478	3 351	3 659	3 825	47
48	3 140	3 246	3 308	3 300	3 469	3 359	3 650	48
49	3 333	3 167	3 245	3 314	3 284	3 474	3 353	49
50	3 120	3 337	3 175	3 250	3 318	3 291	3 478	50
51	3 099	3 142	3 323	3 185	3 248	3 320	3 288	51
52	3 178	3 107	3 135	3 333	3 179	3 242	3 306	52
53	2 845	3 181	3 111	3 130	3 340	3 176	3 243	53
54	2 548	2 846	3 181	3 111	3 126	3 344	3 171	54
55	2 487	2 546	2 847	3 176	3 090	3 109	3 335	55
56	2 259	2 473	2 534	2 845	3 167	3 091	3 111	56
57	2 273	2 257	2 453	2 531	2 835	3 163	3 096	57
58	2 147	2 268	2 252	2 443	2 528	2 829	3 139	58
59	1 855	2 139	2 267	2 236	2 428	2 509	2 811	59
60	1 823	1 840	2 131	2 253	2 209	2 401	2 515	60
61	1 631	1 816	1 845	2 119	2 243	2 203	2 392	61
62	1 734	1 617	1 807	1 843	2 110	2 235	2 202	62
63	1 563	1 716	1 595	1 793	1 821	2 092	2 226	63
64	1 324	1 545	1 561	1 578	1 773	1 812	2 072	64
65	1 312	1 307	1 694	1 673	1 565	1 756	1 786	65
66	1 116	1 292	1 535	1 514	1 649	1 550	1 734	66
67	666	1 090	1 290	1 270	1 487	1 634	1 531	67
68	517	656	1 273	1 254	1 251	1 461	1 607	68
69	529	510	1 070	1 057	1 226	1 226	1 429	69
70	865	514	646	637	1 035	1 203	1 201	70
71	832	849	497	490	620	1 004	1 180	71
72	870	804	495	498	473	608	981	72
73	740	851	816	783	486	456	599	73
74	728	712	780	761	755	473	444	74
75	560	685	827	795	739	734	453	75
76	563	526	688	669	758	713	698	76
77	400	532	650	617	649	734	689	77
78	290	376	498	466	582	616	703	78
79	229	268	516	486	434	554	572	79
80	307	210	349	332	460	403	523	80
81	197	286	249	229	306	431	364	81
82	254	187	203	182	216	273	394	82
83	157	225	264	243	169	194	250	83
84	213	147	166	152	220	155	172	84
85	168	176	208	180	136	197	143	85
86	131	139	124	111	160	123	170	86
87	96	110	140	120	95	136	116	87
88	115	79	122	101	95	75	117	88
89	53	98	95	80	84	76	70	89
90	41	38	64	49	70	77	49	90
91	31	30	81	70	41	58	67	91
92	29	23	25	22	61	34	48	92
93	12	21	21	17	19	48	27	93
94	10	11	23	17	17	15	42	94
95	9	8	8	17	15	14	9	95

Жалғасы

Продолжение

Жас	2013	2014	2015	2016	2017	2018	2019	Возраст
96	4	9	5	2	16	6	14	96
97	7	1	7	3	-	13	2	97
98	4	4	1	7	3	2	12	98
99	2	4	3	1	3	3	1	99
100	13	15	13	11	11	10	12	100
<b>Қала халқы</b>								
<b>Городское население</b>								
<b>Барлығы</b>	147 630	150 290	133 827	135 320	136 263	134 317	135 565	<b>Всего</b>
0	3 901	4 203	3 829	3 887	4 198	3 387	3 265	0
1-4	13 698	14 439	12 797	13 809	14 216	14 337	13 828	1-4
5-9	12 918	13 638	12 691	12 958	13 569	13 762	14 394	5-9
10-14	10 050	10 289	9 137	9 642	10 233	10 474	10 958	10-14
15-19	11 061	10 511	8 113	7 734	7 278	7 448	7 821	15-19
20-24	13 077	12 474	10 179	9 295	8 626	7 955	7 484	20-24
25-29	13 863	14 172	12 472	12 118	11 302	10 211	9 685	25-29
30-34	11 538	11 758	10 856	11 135	11 341	11 423	11 655	30-34
35-39	10 714	10 659	9 533	9 585	9 574	9 409	9 620	35-39
40-44	10 217	10 274	9 096	8 962	8 781	8 628	8 612	40-44
45-49	9 574	9 585	8 343	8 376	8 423	8 233	8 264	45-49
50-54	8 826	9 139	8 294	8 201	8 155	7 888	7 794	50-54
55-59	6 535	6 928	6 578	6 965	7 244	7 330	7 603	55-59
60-64	4 772	4 935	4 726	4 938	5 260	5 454	5 774	60-64
65-69	2 432	2 892	3 149	3 647	3 730	3 816	3 963	65-69
70-74	2 285	2 062	1 662	1 498	1 629	1 835	2 229	70-74
75-79	1 188	1 384	1 468	1 619	1 645	1 619	1 400	75-79
80-84	649	591	557	601	708	735	846	80-84
85-89	268	289	264	275	264	301	293	85-89
90-94	47	53	65	66	70	66	72	90-94
95-99	13	9	13	4	12	4	3	95-99
100 &	4	6	5	5	5	2	2	100 &
0	3 901	4 203	3 829	3 887	4 198	3 387	3 265	0
1	3 806	3 831	3 584	3 794	3 824	3 941	3 104	1
2	3 387	3 804	3 297	3 564	3 714	3 614	3 788	2
3	3 429	3 380	3 251	3 257	3 482	3 536	3 491	3
4	3 076	3 424	2 665	3 194	3 196	3 340	3 445	4
5	2 900	3 077	2 947	2 623	3 128	3 056	3 243	5
6	2 751	2 892	2 625	2 915	2 569	3 063	3 001	6
7	2 564	2 725	2 524	2 590	2 857	2 479	3 009	7
8	2 399	2 559	2 361	2 493	2 560	2 758	2 421	8
9	2 304	2 385	2 234	2 337	2 455	2 493	2 720	9
10	2 241	2 291	2 052	2 204	2 305	2 391	2 416	10
11	1 973	2 213	1 919	2 027	2 177	2 249	2 346	11
12	1 999	1 971	1 886	1 908	2 004	2 105	2 221	12
13	1 843	1 981	1 639	1 877	1 884	1 953	2 059	13
14	1 994	1 833	1 641	1 626	1 863	1 839	1 916	14
15	2 005	1 991	1 488	1 620	1 590	1 829	1 916	15
16	2 202	2 002	1 633	1 472	1 604	1 563	1 797	16
17	2 171	2 151	1 579	1 560	1 322	1 500	1 802	17
18	2 297	2 098	1 710	1 456	1 411	1 246	1 528	18
19	2 386	2 269	1 703	1 626	1 351	1 357	1 467	19
20	2 287	2 357	1 881	1 609	1 551	1 300	1 227	20
21	2 529	2 270	1 981	1 837	1 572	1 550	1 346	21
22	2 672	2 505	1 906	1 932	1 786	1 560	1 317	22
23	2 645	2 687	2 111	1 870	1 908	1 727	1 559	23
24	2 944	2 655	2 300	2 047	1 809	1 871	1 542	24
25	2 943	2 927	2 310	2 275	1 983	1 696	1 720	25
26	2 881	2 924	2 558	2 276	2 216	1 916	1 851	26
27	2 753	2 852	2 556	2 523	2 188	2 154	1 693	27
28	2 722	2 763	2 562	2 528	2 451	2 097	1 908	28
29	2 564	2 706	2 486	2 516	2 464	2 400	2 145	29
30	2 342	2 533	2 453	2 425	2 473	2 386	2 088	30
31	2 375	2 336	2 264	2 394	2 351	2 395	2 382	31
32	2 289	2 367	2 075	2 227	2 347	2 279	2 373	32
33	2 303	2 265	2 073	2 048	2 174	2 277	2 407	33
34	2 229	2 257	1 991	2 041	1 996	2 143	2 256	34
35	2 164	2 213	2 021	1 970	1 989	1 936	2 237	35
36	2 193	2 133	1 964	1 985	1 933	1 937	2 112	36
37	2 110	2 168	1 887	1 929	1 943	1 893	1 922	37
38	2 082	2 072	1 872	1 857	1 892	1 888	1 895	38

Жалғасы								Продолжение
Жас	2013	2014	2015	2016	2017	2018	2019	Возраст
39	2 165	2 073	1 789	1 844	1 817	1 830	1 853	39
40	2 027	2 147	1 822	1 748	1 809	1 774	1 812	40
41	2 143	2 020	1 860	1 798	1 713	1 759	1 731	41
42	2 068	2 145	1 735	1 835	1 768	1 686	1 717	42
43	1 939	2 049	1 883	1 724	1 796	1 723	1 666	43
44	2 040	1 913	1 796	1 857	1 695	1 775	1 686	44
45	1 908	2 027	1 629	1 770	1 814	1 649	1 729	45
46	1 941	1 893	1 729	1 621	1 744	1 766	1 620	46
47	1 921	1 913	1 636	1 719	1 591	1 705	1 722	47
48	1 855	1 910	1 671	1 614	1 688	1 543	1 683	48
49	1 949	1 842	1 678	1 652	1 586	1 654	1 510	49
50	1 856	1 933	1 604	1 664	1 636	1 541	1 628	50
51	1 844	1 848	1 722	1 591	1 641	1 615	1 513	51
52	1 915	1 823	1 658	1 706	1 571	1 611	1 573	52
53	1 663	1 894	1 626	1 635	1 688	1 540	1 574	53
54	1 548	1 641	1 684	1 605	1 619	1 660	1 506	54
55	1 496	1 528	1 453	1 666	1 569	1 584	1 626	55
56	1 357	1 472	1 376	1 431	1 645	1 534	1 555	56
57	1 349	1 334	1 322	1 357	1 406	1 623	1 514	57
58	1 269	1 339	1 227	1 302	1 339	1 380	1 572	58
59	1 064	1 255	1 200	1 209	1 285	1 298	1 336	59
60	1 043	1 044	1 136	1 180	1 182	1 251	1 273	60
61	979	1 030	944	1 124	1 161	1 156	1 216	61
62	1 025	966	934	928	1 106	1 133	1 131	62
63	909	1 001	810	916	913	1 081	1 108	63
64	816	894	902	790	898	900	1 046	64
65	788	804	822	877	769	881	860	65
66	705	768	709	801	862	743	852	66
67	353	682	684	692	782	847	707	67
68	302	343	622	666	677	754	812	68
69	284	295	312	611	640	652	732	69
70	440	270	251	308	590	618	616	70
71	502	422	198	242	298	565	592	71
72	495	479	362	205	230	290	539	72
73	421	482	416	340	192	221	271	73
74	427	409	435	403	319	179	212	74
75	334	397	362	417	383	310	160	75
76	332	310	365	350	390	367	282	76
77	235	315	258	346	337	364	342	77
78	154	220	289	239	319	307	342	78
79	133	142	194	267	216	300	274	79
80	174	121	119	183	247	192	274	80
81	128	158	112	105	166	241	157	81
82	119	120	137	97	95	137	221	82
83	96	104	100	125	89	83	124	83
84	132	88	89	91	111	82	70	84
85	72	113	70	73	77	96	73	85
86	62	51	88	63	62	66	78	86
87	42	49	40	77	53	49	62	87
88	55	32	40	27	59	43	39	88
89	37	44	26	35	13	47	41	89
90	7	24	33	17	32	9	28	90
91	20	2	14	24	12	28	6	91
92	8	16	-	13	16	12	22	92
93	9	2	16	-	10	10	9	93
94	3	9	2	12	-	7	7	94
95	5	2	8	-	12	-	2	95
96	2	5	-	2	-	3	0	96
97	5	-	3	-	-	-	0	97
98	-	2	-	2	-	1	0	98
99	1	-	2	-	-	-	1	99
100	4	6	5	5	5	2	2	100
Ауыл халқы								
Сельское население								
Барлығы	138 325	145 442	171 332	179 548	186 451	197 065	204 709	Всего
0	4 367	4 654	5 408	5 379	5 295	5 874	6 179	0
1-4	14 933	15 795	19 352	20 511	21 344	22 265	23 127	1-4
5-9	14 553	16 061	18 908	20 573	21 678	23 553	24 792	5-9
10-14	11 419	11 760	14 141	14 848	15 817	17 126	18 769	10-14

Жалғасы

Продолжение

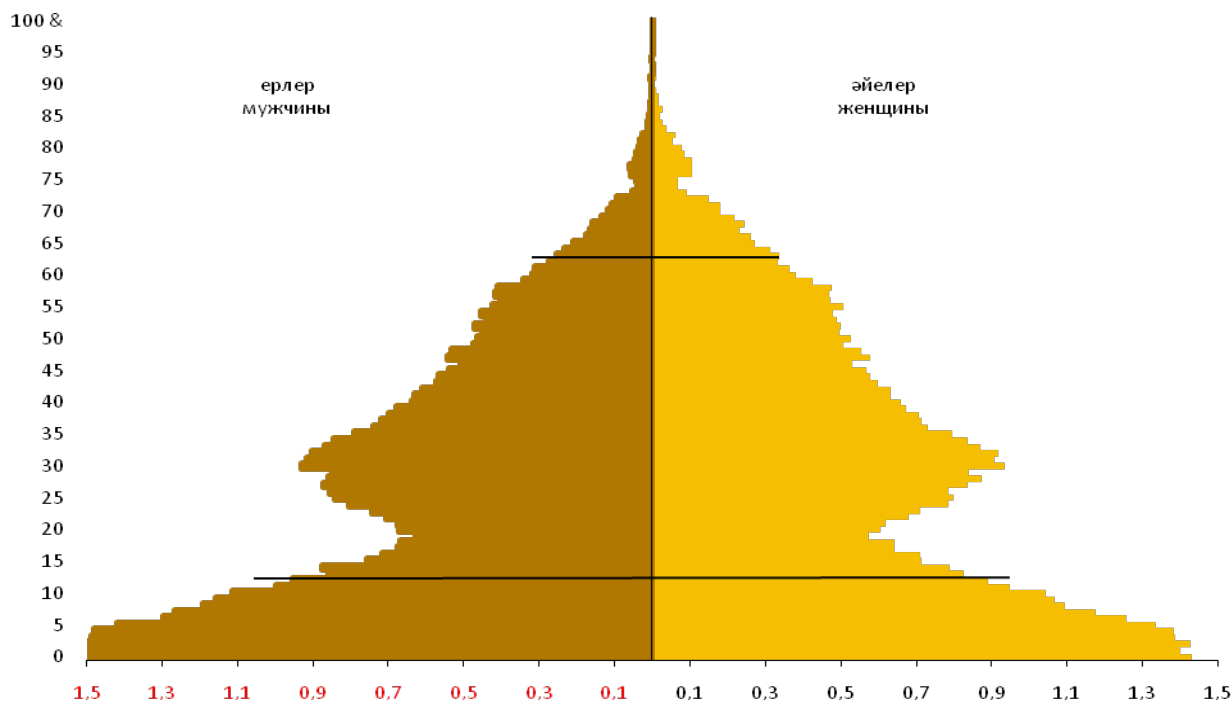
Жас	2013	2014	2015	2016	2017	2018	2019	Возраст
15-19	11 917	11 855	13 263	13 160	13 012	13 407	13 847	15-19
20-24	13 559	13 599	15 697	15 828	15 604	15 464	14 967	20-24
25-29	14 073	14 875	16 751	17 346	17 637	17 925	17 619	25-29
30-34	11 292	12 036	14 064	14 965	16 017	17 127	17 827	30-34
35-39	9 077	9 754	11 609	12 316	12 861	13 618	14 288	35-39
40-44	7 493	7 819	8 489	9 976	10 431	11 280	11 860	40-44
45-49	6 705	6 899	8 307	8 723	9 156	9 594	9 819	45-49
50-54	5 964	6 474	7 631	7 808	8 056	8 485	8 692	50-54
55-59	4 486	4 755	5 775	6 266	6 804	7 371	7 889	55-59
60-64	3 303	3 599	4 346	4 648	4 896	5 289	5 633	60-64
65-69	1 708	1 963	2 665	3 121	3 448	3 811	4 124	65-69
70-74	1 750	1 668	1 753	1 671	1 740	1 909	2 176	70-74
75-79	854	1 003	1 233	1 414	1 517	1 732	1 715	75-79
80-84	479	464	533	537	663	721	857	80-84
85-89	295	313	281	317	306	306	323	85-89
90-94	76	70	107	109	138	166	161	90-94
95-99	13	17	11	26	25	34	32	95-99
100 &	9	9	8	6	6	8	10	100 &
0	4 367	4 654	5 408	5 379	5 295	5 874	6 179	0
1	3 872	4 377	5 246	5 456	5 384	5 530	6 136	1
2	3 759	3 970	4 991	5 326	5 481	5 545	5 632	2
3	3 576	3 829	4 541	5 102	5 357	5 598	5 678	3
4	3 726	3 619	4 574	4 627	5 122	5 498	5 681	4
5	3 324	3 768	4 129	4 664	4 647	5 255	5 577	5
6	3 108	3 372	4 247	4 196	4 677	4 740	5 300	6
7	2 871	3 154	3 753	4 316	4 215	4 765	4 769	7
8	2 821	2 900	3 540	3 812	4 323	4 298	4 810	8
9	2 429	2 867	3 239	3 585	3 816	4 408	4 336	9
10	2 422	2 463	3 208	3 288	3 587	3 881	4 478	10
11	2 244	2 458	2 843	3 234	3 299	3 640	3 925	11
12	2 288	2 274	2 784	2 865	3 237	3 358	3 664	12
13	2 206	2 326	2 628	2 810	2 876	3 271	3 402	13
14	2 259	2 239	2 678	2 651	2 818	2 913	3 300	14
15	2 272	2 296	2 601	2 716	2 647	2 851	2 924	15
16	2 351	2 300	2 659	2 630	2 724	2 679	2 885	16
17	2 340	2 340	2 598	2 595	2 543	2 741	2 705	17
18	2 523	2 338	2 665	2 548	2 523	2 520	2 768	18
19	2 431	2 581	2 740	2 671	2 575	2 569	2 565	19
20	2 526	2 537	3 026	2 828	2 737	2 687	2 640	20
21	2 658	2 634	3 006	3 156	2 946	2 838	2 775	21
22	2 731	2 826	3 080	3 180	3 312	3 097	2 938	22
23	2 670	2 846	3 283	3 225	3 283	3 429	3 158	23
24	2 974	2 756	3 302	3 439	3 326	3 360	3 456	24
25	2 857	3 084	3 179	3 416	3 531	3 451	3 422	25
26	3 035	2 950	3 523	3 290	3 496	3 590	3 490	26
27	2 822	3 128	3 363	3 623	3 365	3 589	3 618	27
28	2 763	2 898	3 453	3 475	3 701	3 460	3 622	28
29	2 596	2 815	3 233	3 542	3 544	3 783	3 467	29
30	2 399	2 661	3 060	3 326	3 599	3 602	3 790	30
31	2 294	2 445	2 953	3 135	3 381	3 641	3 621	31
32	2 333	2 333	2 732	3 008	3 160	3 456	3 652	32
33	2 163	2 377	2 656	2 793	3 054	3 249	3 685	33
34	2 103	2 220	2 663	2 703	2 823	3 122	3 279	34
35	1 998	2 136	2 468	2 711	2 743	2 880	3 144	35
36	1 942	2 054	2 388	2 510	2 743	2 791	2 894	36
37	1 838	1 978	2 312	2 435	2 548	2 777	2 829	37
38	1 691	1 869	2 283	2 340	2 458	2 577	2 822	38
39	1 608	1 717	2 158	2 320	2 369	2 518	2 599	39
40	1 462	1 637	1 974	2 214	2 358	2 423	2 538	40
41	1 679	1 489	1 924	2 021	2 236	2 420	2 441	41
42	1 545	1 699	1 786	1 946	2 045	2 262	2 456	42
43	1 394	1 575	1 960	1 811	1 966	2 094	2 289	43
44	1 413	1 419	1 845	1 984	1 826	1 992	2 136	44
45	1 371	1 445	1 707	1 885	2 004	1 865	2 011	45
46	1 357	1 396	1 743	1 731	1 913	2 055	1 884	46
47	1 308	1 397	1 653	1 759	1 760	1 954	2 103	47
48	1 285	1 336	1 637	1 686	1 781	1 816	1 967	48
49	1 384	1 325	1 567	1 662	1 698	1 820	1 843	49
50	1 264	1 404	1 571	1 586	1 682	1 750	1 850	50

Жалғасы								Продолжение
Жас	2013	2014	2015	2016	2017	2018	2019	Возраст
51	1 255	1 294	1 601	1 594	1 607	1 705	1 775	51
52	1 263	1 284	1 477	1 627	1 608	1 631	1 733	52
53	1 182	1 287	1 485	1 495	1 652	1 636	1 669	53
54	1 000	1 205	1 497	1 506	1 507	1 684	1 665	54
55	991	1 018	1 394	1 510	1 521	1 525	1 709	55
56	902	1 001	1 158	1 414	1 522	1 557	1 556	56
57	924	923	1 131	1 174	1 429	1 540	1 582	57
58	878	929	1 025	1 141	1 189	1 449	1 567	58
59	791	884	1 067	1 027	1 143	1 211	1 475	59
60	780	796	995	1 073	1 027	1 150	1 242	60
61	652	786	901	995	1 082	1 047	1 176	61
62	709	651	873	915	1 004	1 102	1 071	62
63	654	715	785	877	908	1 011	1 118	63
64	508	651	792	788	875	912	1 026	64
65	524	503	713	796	796	875	926	65
66	411	524	581	713	787	807	882	66
67	313	408	589	578	705	787	824	67
68	215	313	448	588	574	707	795	68
69	245	215	334	446	586	574	697	69
70	425	244	246	329	445	585	586	70
71	330	427	297	248	322	439	588	71
72	375	325	454	293	243	318	442	72
73	319	369	364	443	294	235	328	73
74	301	303	392	358	436	294	232	74
75	226	288	326	378	356	424	293	75
76	231	216	285	319	368	346	416	76
77	165	217	240	271	312	370	347	77
78	136	156	227	227	263	309	361	78
79	96	126	155	219	218	254	298	79
80	133	89	130	149	213	211	249	80
81	69	128	91	124	140	190	207	81
82	135	67	127	85	121	136	173	82
83	61	121	66	118	80	111	126	83
84	81	59	119	61	109	73	102	84
85	96	63	54	107	59	101	70	85
86	69	88	52	48	98	57	92	86
87	54	61	82	43	42	87	54	87
88	60	47	55	74	36	32	78	88
89	16	54	38	45	71	29	29	89
90	34	14	48	32	38	68	21	90
91	11	28	11	46	29	30	61	91
92	21	7	21	9	45	22	26	92
93	3	19	7	17	9	38	18	93
94	7	2	20	5	17	18	35	94
95	4	6	-	17	3	14	7	95
96	2	4	5	-	16	3	14	96
97	2	1	4	3	-	13	2	97
98	4	2	1	5	3	1	12	98
99	1	4	1	1	3	3	0	99
100	9	9	8	6	6	8	10	100

### Халықтың жас-жыныс пирамидасы Возрастно-половая пирамида населения

жыл басына, пайызбен

на начало года, в процентах



### 3.6 Ерлер мен әйелдердің орташа жасы Средний возраст мужчин и женщин

жыл басына, жас

на начало года, лет

	2013	2014	2015	2016	2017	2018	2019
	Барлық халық Все население						
Маңғыстау облысы	27,5	27,5	27,5	27,5	27,5	27,6	27,6
	Қала халқы Городское население						
Маңғыстау облысы	28,8	28,8	29,0	29,0	29,0	29,2	29,2
	Ауыл халқы Сельское население						
Маңғыстау облысы	26,2	26,2	26,3	26,3	26,5	26,5	26,5
	Ерлер Мужчины						
Маңғыстау облысы	26,6	26,5	26,5	26,5	26,5	26,6	26,7

Жалғасы

Продолжение

	2013	2014	2015	2016	2017	2018	2019
	Қала халқы Городское население						
Маңғыстау облысы	27,5	27,4	27,5	27,5	27,4	27,3	27,3
	Ауыл халқы Сельское население						
Маңғыстау облысы	25,7	25,7	25,7	25,7	25,8	25,9	25,9
	Әйелдер Женщины						
Маңғыстау облысы	28,4	28,4	28,4	28,5	28,6	28,6	28,7
	Қала халқы Городское население						
Маңғыстау облысы	30,0	30,0	30,5	30,5	30,5	28,9	28,9
	Ауыл халқы Сельское население						
Маңғыстау облысы	26,7	26,8	26,8	26,9	27,1	27,2	27,3



## 4. Халықтың табиғи қозғалысының көрсеткіштері

### Показатели естественного движения населения

#### 4.1 Туылғандар Родившиеся

адам	Барлығы / Всего						человек
	2013	2014	2015	2016	2017	2018	
<b>Барлығы Всего</b>							
<b>Маңғыстау облысы</b>	18 322	19 098	19 305	19 794	19 380	19 892	
Ақтау қалалық әкімшілігі	4 933	5 423	5 406	6 155	6 557	6 243	
Жаңаөзен қалалық әкімшілігі	4 431	4 508	4 494	4 340	4 345	4 359	
Бейнеу ауданы	2 082	2 116	2 193	2 056	2 080	1 899	
Қарақия ауданы	1 025	1 066	1 098	1 132	952	1 046	
Маңғыстау ауданы	1 297	1 182	1 222	1 176	1 158	1 117	
Мұнайлы ауданы	3 788	4 024	4 129	4 137	3 554	4 353	
Түпқараған ауданы	766	779	763	798	734	875	
<b>Ұлдар Мальчики</b>							
<b>Маңғыстау облысы</b>	9 479	9 860	10 007	10 226	10 059	10 357	
Ақтау қалалық әкімшілігі	2 548	2 785	2 812	3 147	3 374	3 210	
Жаңаөзен қалалық әкімшілігі	2 320	2 305	2 344	2 248	2 263	2 298	
Бейнеу ауданы	1 080	1 055	1 140	1 028	1 071	993	
Қарақия ауданы	525	549	565	590	514	517	
Маңғыстау ауданы	650	634	619	643	578	570	
Мұнайлы ауданы	1 969	2 119	2 139	2 157	1 853	2 286	
Түпқараған ауданы	387	413	376	413	406	483	
<b>Қыздар Девочки</b>							
<b>Маңғыстау облысы</b>	8 843	9 238	9 298	9 568	9 321	9 535	
Ақтау қалалық әкімшілігі	2 385	2 638	2 585	3 008	3 183	3 033	
Жаңаөзен қалалық әкімшілігі	2 111	2 203	2 144	2 092	2 082	2 061	
Бейнеу ауданы	1 002	1 061	1 050	1 028	1 009	906	
Қарақия ауданы	500	517	533	542	438	529	
Маңғыстау ауданы	647	548	603	533	580	547	
Мұнайлы ауданы	1 819	1 905	1 981	1 980	1 701	2 067	
Түпқараған ауданы	379	366	387	385	328	392	

Жалғасы Продолжение

	Қала халқы / Городское населения					
	2013	2014	2015	2016	2017	2018
<b>Барлығы Всего</b>						
<b>Маңғыстау облысы</b>	8 753	9 206	8 154	8 764	9 147	8 783
Ақтау қалалық әкімшілігі	4 876	5 348	5 343	6 087	6 504	6 116
Жаңаөзен қалалық әкімшілігі	3 698	3 680	2 597	2 466	2 449	2 446
Түпқараған ауданы	179	178	214	211	194	221
<b>Ұлдар Мальчики</b>						
<b>Маңғыстау облысы</b>	4 538	4 709	4 231	4 481	4 695	4 555
Ақтау қалалық әкімшілігі	2 520	2 741	2 781	3 114	3 336	3 134
Жаңаөзен қалалық әкімшілігі	1 931	1 871	1 352	1 260	1 258	1 300
Түпқараған ауданы	87	97	98	107	101	121
<b>Қыздар Девочки</b>						
<b>Маңғыстау облысы</b>	4 215	4 497	3 923	4 283	4 452	4 228
Ақтау қалалық әкімшілігі	2 356	2 607	2 562	2 973	3 168	2 982
Жаңаөзен қалалық әкімшілігі	1 767	1 809	1 245	1 206	1 191	1 146
Түпқараған ауданы	92	81	116	104	93	100

Жалғасы

Продолжение

	Ауыл халқы / Сельское население					
	2013	2014	2015	2016	2017	2018
<b>Барлығы</b>						
<b>Всего</b>						
<b>Маңғыстау облысы</b>	9 569	9 892	11 151	11 030	10 233	11 109
Ақтау қалалық әкімшілігі	57	75	63	68	53	127
Жаңаөзен қалалық әкімшілігі	733	828	1 897	1 874	1 896	1 913
Бейнеу ауданы	2 082	2 116	2 193	2 056	2 080	1 899
Қарақия ауданы	1 025	1 066	1 098	1 132	952	1 046
Маңғыстау ауданы	1 297	1 182	1 222	1 176	1 158	1 117
Мұнайлы ауданы	3 788	4 024	4 129	4 137	3 554	4 353
Түпқараған ауданы	587	601	549	587	305	654
<b>Ұлдар</b>						
<b>Мальчики</b>						
<b>Маңғыстау облысы</b>	4 941	5 151	5 776	5 745	5 364	5 802
Ақтау қалалық әкімшілігі	28	44	35	33	38	76
Жаңаөзен қалалық әкімшілігі	389	434	994	988	1 005	998
Бейнеу ауданы	1 080	1 055	1 140	1 028	1 071	993
Қарақия ауданы	525	549	565	590	514	517
Маңғыстау ауданы	650	634	619	643	578	570
Мұнайлы ауданы	1 969	2 119	2 145	2 157	1 853	2 286
Түпқараған ауданы	300	316	278	306	305	362
<b>Қыздар</b>						
<b>Девочки</b>						
<b>Маңғыстау облысы</b>	4 628	4 741	5 375	5 285	4 869	5307
Ақтау қалалық әкімшілігі	29	31	28	35	15	51
Жаңаөзен қалалық әкімшілігі	344	394	903	886	891	915
Бейнеу ауданы	1 002	1 061	1 053	1 028	1 009	906
Қарақия ауданы	500	517	533	542	438	529
Маңғыстау ауданы	647	548	603	533	580	547
Мұнайлы ауданы	1 819	1 905	1 984	1 980	1 701	2067
Түпқараған ауданы	287	285	271	281	235	292

1000 адамға

на 1000 человек

	Барлығы / Всего					
	2013	2014	2015	2016	2017	2018
<b>Барлығы</b>						
<b>Всего</b>						
<b>Маңғыстау облысы</b>	31,72	31,98	31,30	31,18	29,74	29,72
Ақтау қалалық әкімшілігі	26,84	29,50	29,35	33,11	35,24	33,39
Жаңаөзен қалалық әкімшілігі	34,55	34,05	32,52	30,42	29,70	29,16
Бейнеу ауданы	35,10	35,02	34,07	31,22	30,80	27,54
Қарақия ауданы	32,58	31,85	31,17	31,35	25,76	27,96
Маңғыстау ауданы	37,33	34,42	33,84	31,47	30,34	28,76
Мұнайлы ауданы	32,42	32,50	31,03	29,34	23,93	27,72
Түпқараған ауданы	34,12	32,22	31,92	30,77	26,17	28,66
<b>Ұлдар</b>						
<b>Мальчики</b>						
<b>Маңғыстау облысы</b>	33,06	33,23	32,62	32,36	31,00	31,06
Ақтау қалалық әкімшілігі	-	-	-	34,86	37,43	35,62
Жаңаөзен қалалық әкімшілігі	-	-	-	31,80	31,20	30,95
Бейнеу ауданы	-	-	-	31,06	31,54	28,56
Қарақия ауданы	-	-	-	32,24	27,39	27,21
Маңғыстау ауданы	-	-	-	33,73	29,65	28,70
Мұнайлы ауданы	-	-	-	30,23	24,61	28,64
Түпқараған ауданы	-	-	-	31,21	28,34	30,87
<b>Қыздар</b>						
<b>Девочки</b>						
<b>Маңғыстау облысы</b>	30,40	30,75	29,99	30,01	28,50	28,39
Ақтау қалалық әкімшілігі	-	-	-	31,46	33,19	31,31
Жаңаөзен қалалық әкімшілігі	-	-	-	29,07	28,22	27,39
Бейнеу ауданы	-	-	-	31,38	30,06	26,50
Қарақия ауданы	-	-	-	30,44	24,09	28,73
Маңғыстау ауданы	-	-	-	29,13	31,05	28,81
Мұнайлы ауданы	-	-	-	28,44	23,23	26,76
Түпқараған ауданы	-	-	-	30,30	23,91	26,34

Жалғасы		Продолжение				
	Қала халқы / Городское населения					
	2013	2014	2015	2016	2017	2018
Барлығы						
Всего						
Маңғыстау облысы	30,14	32,81	30,22	28,91	33,6	32,51
Ақтау қалалық әкімшілігі	26,95	29,49	29,43	33,21	35,47	33,53
Жаңаөзен қалалық әкімшілігі	35,50	34,35	23,38	21,59	29,53	30,01
Түпқараған ауданы	36,68	32,61	39,07	37,10	32,57	35,44
Ұлдар						
Мальчики						
Маңғыстау облысы	32,08	33,99	31,28	32,76	24,41	33,69
Ақтау қалалық әкімшілігі	-	-	-	35,04	37,61	35,64
Жаңаөзен қалалық әкімшілігі	-	-	-	22,26	28,11	29,44
Түпқараған ауданы	-	-	-	-	33,86	38,64
Қыздар						
Девочки						
Маңғыстау облысы	28,30	31,66	29,15	31,54	32,78	31,33
Ақтау қалалық әкімшілігі	-	-	-	31,49	33,47	31,56
Жаңаөзен қалалық әкімшілігі	-	-	-	20,93	31,19	30,69
Түпқараған ауданы	-	-	-	36,72	31,29	32,21

Жалғасы		Продолжение					
		Ауыл халқы / Сельское население					
		2013	2014	2015	2016	2017	2018
Барлығы							
Всего							
Маңғыстау облысы	33,32	31,25	32,14	30,45	26,98	27,83	
Ақтау қалалық әкімшілігі	19,33	30,19	23,75	25,76	19,60	27,92	
Жаңаөзен қалалық әкімшілігі	30,40	32,72	71,44	65,86	29,92	28,13	
Бейнеу ауданы	35,10	35,02	34,07	31,22	30,80	27,54	
Қарақия ауданы	32,58	31,85	31,17	31,35	25,76	27,96	
Маңғыстау ауданы	37,33	34,42	33,84	31,47	30,34	28,76	
Мұнайлы ауданы	32,42	32,50	31,03	29,34	23,93	27,72	
Түпқараған ауданы	33,36	32,11	29,87	28,99	24,45	26,92	
Ұлдар							
Мальчики							
Маңғыстау облысы	34,01	32,57	33,67	32,05	28,52	29,27	
Ақтау қалалық әкімшілігі	-	-	-	23,24	26,18	34,90	
Жаңаөзен қалалық әкімшілігі	-	-	-	70,12	36,16	33,16	
Бейнеу ауданы	-	-	-	31,06	31,54	28,56	
Қарақия ауданы	-	-	-	32,24	27,39	27,21	
Маңғыстау ауданы	-	-	-	33,73	29,65	28,70	
Мұнайлы ауданы	-	-	-	30,23	24,61	28,64	
Түпқараған ауданы	-	-	-	29,49	26,89	28,92	
Қыздар							
Девочки							
Маңғыстау облысы	32,62	29,93	30,64	32,24	25,46	26,42	
Ақтау қалалық әкімшілігі	-	-	-	28,69	11,98	21,51	
Жаңаөзен қалалық әкімшілігі	-	-	-	61,71	25,04	24,13	
Бейнеу ауданы	-	-	-	31,38	30,06	26,50	
Қарақия ауданы	-	-	-	30,44	24,09	28,73	
Маңғыстау ауданы	-	-	-	29,13	31,05	28,81	
Мұнайлы ауданы	-	-	-	28,44	23,23	26,76	
Түпқараған ауданы	-	-	-	28,46	21,86	24,80	

## 4.2 Өлгендер

### Умершие

адам		человек					
	Барлығы / Всего						
	2013	2014	2015	2016	2017	2018	
Барлығы							
Всего							
Маңғыстау облысы	2 838	2 793	2 850				
Ақтау қалалық әкімшілігі	1 066	1 105	1 037	1 100	1 078	1 199	
Жаңаөзен қалалық әкімшілігі	601	526	596	543	501	552	
Бейнеу ауданы	283	287	291	299	294	327	
Қарақия ауданы	177	170	147	111	116	140	

Жалғасы

Продолжение

	Барлығы / Всего					
	2013	2014	2015	2016	2017	2018
Маңғыстау ауданы	177	169	198	160	163	163
Мұнайлы ауданы	404	433	462	439	467	502
Түпқараған ауданы	130	103	119	134	114	141
<b>Ұлдар</b>						
<b>Мальчики</b>						
<b>Маңғыстау облысы</b>	1 683	1 715	1 741	1 667	1 586	1 777
Ақтау қалалық әкімшілігі	619	702	622	622	614	684
Жаңаөзен қалалық әкімшілігі	346	314	353	330	278	325
Бейнеу ауданы	167	167	169	186	175	186
Қарақия ауданы	119	102	98	79	79	87
Маңғыстау ауданы	108	115	122	97	95	79
Мұнайлы ауданы	248	254	300	275	275	325
Түпқараған ауданы	76	61	77	78	70	91
<b>Қыздар</b>						
<b>Девочки</b>						
<b>Маңғыстау облысы</b>	1 155	1 078	1 109	1 119	1 147	1 247
Ақтау қалалық әкімшілігі	447	403	415	478	464	515
Жаңаөзен қалалық әкімшілігі	255	212	243	213	223	227
Бейнеу ауданы	116	120	122	113	119	141
Қарақия ауданы	58	68	49	32	37	53
Маңғыстау ауданы	69	54	76	63	68	84
Мұнайлы ауданы	156	179	162	164	192	177
Түпқараған ауданы	54	42	42	56	44	50

Жалғасы

Продолжение

	Қала халқы / Городское население					
	2013	2014	2015	2016	2017	2018
<b>Барлығы</b>						
<b>Всего</b>						
<b>Маңғыстау облысы</b>	1 606	1 573	1 467	1 476	1 406	1 546
Ақтау қалалық әкімшілігі	1 064	1 099	1 036	1 098	1 071	1 193
Жаңаөзен қалалық әкімшілігі	516	446	389	339	307	315
Түпқараған ауданы	26	28	42	39	28	38
<b>Ұлдар</b>						
<b>Мальчики</b>						
<b>Маңғыстау облысы</b>	932	980	869	851	792	877
Ақтау қалалық әкімшілігі	617	698	621	620	608	682
Жаңаөзен қалалық әкімшілігі	298	266	226	206	164	173
Түпқараған ауданы	17	16	22	25	20	22
<b>Қыздар</b>						
<b>Девочки</b>						
<b>Маңғыстау облысы</b>	674	593	598	625	614	669
Ақтау қалалық әкімшілігі	447	401	415	478	463	511
Жаңаөзен қалалық әкімшілігі	218	180	163	133	143	142
Түпқараған ауданы	9	12	20	14	8	16

Жалғасы

Продолжение

	Ауыл халқы / Сельское население					
	2013	2014	2015	2016	2017	2018
<b>Барлығы</b>						
<b>Всего</b>						
<b>Маңғыстау облысы</b>	1 232	1 220	1 383	1 310	1 327	1 478
Ақтау қалалық әкімшілігі	2	6	1	2	7	6
Жаңаөзен қалалық әкімшілігі	85	80	207	204	194	237
Бейнеу ауданы	283	287	291	299	294	327
Қарақия ауданы	177	170	147	111	116	140
Маңғыстау ауданы	177	169	198	160	163	163
Мұнайлы ауданы	404	433	462	439	467	502
Түпқараған ауданы	104	75	77	95	86	103
<b>Ұлдар</b>						
<b>Мальчики</b>						
<b>Маңғыстау облысы</b>	751	735	872	816	794	900
Ақтау қалалық әкімшілігі	2	4	1	2	6	2
Жаңаөзен қалалық әкімшілігі	48	48	127	124	114	152
Бейнеу ауданы	167	167	169	186	175	186

Жалғасы

Продолжение

	Ауыл халқы / Сельское население					
	2013	2014	2015	2016	2017	2018
Қарақия ауданы	119	102	98	79	79	87
Маңғыстау ауданы	108	115	122	97	95	79
Мұнайлы ауданы	248	254	300	275	275	325
Түпқараған ауданы	59	45	55	53	50	69
<b>Қыздар</b>						
<b>Девочки</b>						
<b>Маңғыстау облысы</b>	481	485	511	494	533	578
Ақтау қалалық әкімшілігі	-	2	-	-	1	4
Жаңаөзен қалалық әкімшілігі	37	32	80	80	80	85
Бейнеу ауданы	116	120	122	113	119	141
Қарақия ауданы	58	68	49	32	37	53
Маңғыстау ауданы	69	54	76	63	68	84
Мұнайлы ауданы	156	179	162	164	192	177
Түпқараған ауданы	45	30	22	42	36	34

1000 адамға

на 1000 человек

	Барлығы / Всего					
	2013	2014	2015	2016	2017	2018
<b>Барлығы</b>						
<b>Всего</b>						
<b>Маңғыстау облысы</b>	4,93	4,69	4,63	4,39	4,19	4,47
Ақтау қалалық әкімшілігі	5,93	5,95	5,62	5,92	5,79	6,33
Жаңаөзен қалалық әкімшілігі	4,69	4,02	4,17	3,81	3,42	3,68
Бейнеу ауданы	4,70	4,71	4,49	4,54	4,35	4,71
Қарақия ауданы	5,53	4,94	4,34	3,07	3,14	3,58
Маңғыстау ауданы	4,89	4,92	4,60	4,28	4,27	4,14
Мұнайлы ауданы	3,46	3,47	3,50	3,11	3,14	3,17
Түпқараған ауданы	5,42	4,23	5,04	5,17	4,07	4,62
<b>Ұлдар</b>						
<b>Мальчики</b>						
<b>Маңғыстау облысы</b>	-	-	-	5,27	4,89	5,26
Ақтау қалалық әкімшілігі	-	-	-	6,89	6,81	7,47
Жаңаөзен қалалық әкімшілігі	-	-	-	4,67	3,83	4,36
Бейнеу ауданы	-	-	-	5,62	5,15	5,29
Қарақия ауданы	-	-	-	4,32	4,21	4,31
Маңғыстау ауданы	-	-	-	5,09	4,87	3,98
Мұнайлы ауданы	-	-	-	3,85	3,65	4,03
Түпқараған ауданы	-	-	-	5,89	4,89	5,82
<b>Қыздар</b>						
<b>Девочки</b>						
<b>Маңғыстау облысы</b>	-	-	-	3,51	3,51	3,69
Ақтау қалалық әкімшілігі	-	-	-	5,00	4,84	5,28
Жаңаөзен қалалық әкімшілігі	-	-	-	2,96	3,02	3,02
Бейнеу ауданы	-	-	-	3,45	3,54	4,12
Қарақия ауданы	-	-	-	1,80	2,03	2,82
Маңғыстау ауданы	-	-	-	3,44	3,64	4,32
Мұнайлы ауданы	-	-	-	2,36	2,62	2,28
Түпқараған ауданы	-	-	-	4,41	3,21	3,36

Жалғасы

Продолжение

	Қала халқы / Городское населения					
	2013	2014	2015	2016	2017	2018
<b>Барлығы</b>						
<b>Всего</b>						
<b>Маңғыстау облысы</b>	5,62	5,32	4,87	4,87	5,16	5,66
Ақтау қалалық әкімшілігі	6,01	6,00	5,70	5,99	5,84	6,46
Жаңаөзен қалалық әкімшілігі	4,92	4,22	3,39	2,97	3,70	3,84
Түпқараған ауданы	5,67	4,47	7,49	6,86	4,70	6,09
<b>Ұлдар</b>						
<b>Мальчики</b>						
<b>Маңғыстау облысы</b>	-	-	-	5,74	5,80	6,39
Ақтау қалалық әкімшілігі	-	-	-	6,98	6,85	7,63
Жаңаөзен қалалық әкімшілігі	-	-	-	3,64	3,66	3,87
Түпқараған ауданы	-	-	-	8,76	6,70	7,03

Жалғасы

Продолжение

	Қала халқы / Городское населения					
	2013	2014	2015	2016	2017	2018
<b>Қыздар</b>						
<b>Девочки</b>						
<b>Маңғыстау облысы</b>	-	-	-	4,04	4,52	4,93
Ақтау қалалық әкімшілігі	-	-	-	5,06	4,89	5,37
Жаңаөзен қалалық әкімшілігі	-	-	-	2,31	3,74	3,80
Түпқараған ауданы	-	-	-	4,94	2,69	5,15

Жалғасы

Продолжение

	Ауыл халқы / Сельское население					
	2013	2014	2015	2016	2017	2018
<b>Барлығы</b>						
<b>Всего</b>						
<b>Маңғыстау облысы</b>	4,23	4,07	4,39	3,95	3,50	3,67
Ақтау қалалық әкімшілігі	0,38	2,64	0,38	0,76	2,59	1,32
Жаңаөзен қалалық әкімшілігі	3,70	3,17	7,52	7,17	3,06	3,48
Бейнеу ауданы	4,70	4,71	4,49	4,54	4,35	4,71
Қарақия ауданы	5,53	4,94	4,34	3,07	3,14	3,58
Маңғыстау ауданы	4,89	4,92	5,60	4,28	4,27	4,14
Мұнайлы ауданы	3,46	3,47	3,50	3,11	3,14	3,17
Түпқараған ауданы	5,35	4,16	4,33	4,69	3,89	4,24
<b>Ұлдар</b>						
<b>Мальчики</b>						
<b>Маңғыстау облысы</b>	-	-	-	4,87	4,22	4,49
Ақтау қалалық әкімшілігі	-	-	-	1,41	4,13	0,92
Жаңаөзен қалалық әкімшілігі	-	-	-	8,80	4,10	5,05
Бейнеу ауданы	-	-	-	5,	5,15	5,29
Қарақия ауданы	-	-	-	4,32	4,21	4,31
Маңғыстау ауданы	-	-	-	5,09	4,87	3,98
Мұнайлы ауданы	-	-	-	3,85	3,65	4,03
Түпқараған ауданы	-	-	-	5,11	4,41	5,51
<b>Қыздар</b>						
<b>Девочки</b>						
<b>Маңғыстау облысы</b>	-	-	-	3,01	2,79	2,86
Ақтау қалалық әкімшілігі	-	-	-	0,00	0,80	1,69
Жаңаөзен қалалық әкімшілігі	-	-	-	5,57	2,25	2,24
Бейнеу ауданы	-	-	-	3,45	3,54	4,12
Қарақия ауданы	-	-	-	1,80	2,03	2,82
Маңғыстау ауданы	-	-	-	3,44	3,64	4,32
Мұнайлы ауданы	-	-	-	2,36	2,62	2,28
Түпқараған ауданы	-	-	-	4,25	3,35	2,89

#### 4.3 Табиғи өсім (кему) Естественный прирост (убыль)

адам

человек

	Барлығы / Всего					
	2013	2014	2015	2016	2017	2018
<b>Барлығы</b>						
<b>Всего</b>						
<b>Маңғыстау облысы</b>	15 484	16 305	16 455	17 008	16 647	16 868
Ақтау қалалық әкімшілігі	3 867	4 318	4 369	5 055	5 479	5 044
Жаңаөзен қалалық әкімшілігі	3 830	3 982	3 898	3 797	3 844	3 807
Бейнеу ауданы	1 799	1 829	1 902	1 757	1 786	1 572
Қарақия ауданы	848	896	951	1 021	836	906
Маңғыстау ауданы	1 120	1 013	1 024	1 016	995	954
Мұнайлы ауданы	3 384	3 591	3 667	3 698	3 087	3 851
Түпқараған ауданы	636	676	644	664	620	734
<b>Ұлдар</b>						
<b>Мальчики</b>						
<b>Маңғыстау облысы</b>	7 796	8 145	8 266	8 559	8 473	8 580
Ақтау қалалық әкімшілігі	1 929	2 083	2 194	2 525	2 760	2 526
Жаңаөзен қалалық әкімшілігі	1 974	1 991	1 993	1 918	1 985	1 973
Бейнеу ауданы	913	888	971	842	896	807
Қарақия ауданы	406	447	467	511	435	430
Маңғыстау ауданы	542	519	497	546	483	491
Мұнайлы ауданы	1 721	1 865	1 845	1 882	1 578	1 961

Жалғасы		Продолжение				
	Барлығы / Всего					
	2013	2014	2015	2016	2017	2018
Түпқараған ауданы	311	352	299	335	336	392
		Қыздар				
		Девочки				
Маңғыстау облысы	7 688	8 160	8 189	8 449	8 474	8 288
Ақтау қалалық әкімшілігі	1 938	2 235	2 175	2 530	2 719	3 518
Жаңаөзен қалалық әкімшілігі	1 856	1 991	1 905	1 879	1 859	1 834
Бейнеу ауданы	886	941	931	915	890	765
Қарақия ауданы	442	449	484	510	401	476
Маңғыстау ауданы	578	494	527	470	512	463
Мұнайлы ауданы	1 663	1 726	1 822	1 816	1 509	1 890
Түпқараған ауданы	325	324	345	329	284	342

Жалғасы		Продолжение				
	Қала халқы / Городское населения					
	2013	2014	2015	2016	2017	2018
Барлығы						
Всего						
Маңғыстау облысы	7 147	7 633	6 687	7 288	7 741	7 237
Ақтау қалалық әкімшілігі	3 812	4 249	4 307	4 989	5 433	4 923
Жаңаөзен қалалық әкімшілігі	3 182	3 234	2 208	2 127	2 143	2 131
Түпқараған ауданы	153	150	172	172	166	183
Ұлдар						
Мальчики						
Маңғыстау облысы	3 606	3 729	3 362	3 630	3 903	3 678
Ақтау қалалық әкімшілігі	1 903	2 043	2 160	2 494	2 728	2 452
Жаңаөзен қалалық әкімшілігі	1 633	1 605	1 126	1 054	1 094	1 127
Түпқараған ауданы	70	81	76	82	81	99
Қыздар						
Девочки						
Маңғыстау облысы	3 541	3 904	3 352	3 658	3 838	3 559
Ақтау қалалық әкімшілігі	1 909	2 206	2 147	2 495	2 705	2 471
Жаңаөзен қалалық әкімшілігі	1 549	1 629	1 082	1 073	1 048	1 004
Түпқараған ауданы	83	69	96	90	85	84

Жалғасы		Продолжение				
	Ауыл халқы / Сельское население					
	2013	2014	2015	2016	2017	2018
Барлығы						
Всего						
Маңғыстау облысы	8 337	8 672	9 768	9 720	8 906	9 631
Ақтау қалалық әкімшілігі	55	69	62	66	46	121
Жаңаөзен қалалық әкімшілігі	648	748	1 690	1 670	1 702	1 676
Бейнеу ауданы	1 799	1 829	1 902	1 757	1 786	1 572
Қарақия ауданы	848	896	951	1 021	836	906
Маңғыстау ауданы	1 120	1 013	1 024	1 016	995	954
Мұнайлы ауданы	3 384	3 591	3 667	3 698	3 087	3 851
Түпқараған ауданы	483	526	472	492	454	551
Ұлдар						
Мальчики						
Маңғыстау облысы	4 190	4 416	4 904	4 929	4 570	4 902
Ақтау қалалық әкімшілігі	26	40	34	31	32	74
Жаңаөзен қалалық әкімшілігі	341	386	867	864	891	846
Бейнеу ауданы	913	888	971	842	896	807
Қарақия ауданы	406	447	467	511	435	430
Маңғыстау ауданы	542	519	497	546	483	491
Мұнайлы ауданы	1 721	1 865	1 845	1 882	1 578	1 961
Түпқараған ауданы	241	271	249	253	255	293
Қыздар						
Девочки						
Маңғыстау облысы	4 147	4 256	4 864	4 791	4 336	4 739
Ақтау қалалық әкімшілігі	29	29	28	35	14	47
Жаңаөзен қалалық әкімшілігі	307	362	823	806	811	830
Бейнеу ауданы	886	941	931	915	890	765
Қарақия ауданы	442	449	484	510	401	476
Маңғыстау ауданы	578	494	527	470	512	463

Жалғасы

Продолжение

	Ауыл халқы / Сельское население					
	2013	2014	2015	2016	2017	2018
Мұнайлы ауданы	1 663	1 726	3 667	1 816	1 509	1 890
Түпқараған ауданы	242	255	472	239	199	258

1000 адамға

на 1000 человек

	Барлығы / Всего					
	2013	2014	2015	2016	2017	2018
<b>Барлығы Всего</b>						
<b>Маңғыстау облысы</b>	26,83	27,55	26,75	26,79	25,55	25,25
Ақтау қалалық әкімшілігі	20,91	23,55	23,73	27,19	29,45	27,06
Жаңаөзен қалалық әкімшілігі	29,86	30,03	28,35	26,61	26,28	25,48
Бейнеу ауданы	30,40	30,31	29,58	26,68	26,45	22,82
Қарақия ауданы	27,05	26,91	26,83	28,28	22,62	24,37
Маңғыстау ауданы	32,44	29,50	28,24	27,19	26,07	24,61
Мұнайлы ауданы	28,96	29,03	27,53	26,23	20,79	24,55
Түпқараған ауданы	28,70	27,99	26,88	25,60	22,10	24,04
<b>Ұлдар Мальчики</b>						
<b>Маңғыстау облысы</b>	-	-	-	27,09	26,11	25,80
Ақтау қалалық әкімшілігі	-	-	-	27,97	30,62	28,16
Жаңаөзен қалалық әкімшілігі	-	-	-	27,13	27,37	26,60
Бейнеу ауданы	-	-	-	25,44	26,39	23,27
Қарақия ауданы	-	-	-	27,92	23,18	22,89
Маңғыстау ауданы	-	-	-	28,64	24,78	24,72
Мұнайлы ауданы	-	-	-	26,38	20,96	24,61
Түпқараған ауданы	-	-	-	25,32	23,45	25,05
<b>Қыздар Девочки</b>						
<b>Маңғыстау облысы</b>	-	-	-	26,50	24,99	24,70
Ақтау қалалық әкімшілігі	-	-	-	26,46	28,35	26,04
Жаңаөзен қалалық әкімшілігі	-	-	-	26,11	25,20	24,37
Бейнеу ауданы	-	-	-	27,93	26,52	22,37
Қарақия ауданы	-	-	-	28,64	22,06	25,91
Маңғыстау ауданы	-	-	-	25,69	27,41	24,49
Мұнайлы ауданы	-	-	-	26,08	20,61	24,48
Түпқараған ауданы	-	-	-	25,89	20,70	22,98

Жалғасы

Продолжение

	Қала халқы / Городское населения					
	2013	2014	2015	2016	2017	2018
<b>Барлығы Всего</b>						
<b>Маңғыстау облысы</b>	24,57	26,01	22,48	24,04	28,44	2 685
Ақтау қалалық әкімшілігі	20,94	23,49	23,73	27,22	29,63	2 707
Жаңаөзен қалалық әкімшілігі	30,58	30,13	19,99	18,62	25,83	2 617
Түпқараған ауданы	31,01	28,14	31,58	30,24	27,88	2 934
<b>Ұлдар Мальчики</b>						
<b>Маңғыстау облысы</b>	-	-	-	24,47	28,61	2 730
Ақтау қалалық әкімшілігі	-	-	-	28,06	30,76	2 801
Жаңаөзен қалалық әкімшілігі	-	-	-	18,62	24,45	2 557
Түпқараған ауданы	-	-	-	28,72	27,16	3 161
<b>Қыздар Девочки</b>						
<b>Маңғыстау облысы</b>	-	-	-	23,62	28,26	2 640
Ақтау қалалық әкімшілігі	-	-	-	26,43	28,58	2 619
Жаңаөзен қалалық әкімшілігі	-	-	-	18,62	27,45	2 688
Түпқараған ауданы	-	-	-	31,78	28,60	2 705

Жалғасы

Продолжение

	Ауыл халқы / Сельское население					
	2013	2014	2015	2016	2017	2018
<b>Барлығы Всего</b>						
<b>Маңғыстау облысы</b>	29,12	29,07	30,82	29,31	23,48	24,17



	Ауыл халқы / Сельское население					
	2013	2014	2015	2016	2017	2018
Ақтау қалалық әкімшілігі	18,95	27,55	23,37	25,00	17,01	26,60
Жаңаөзен қалалық әкімшілігі	26,70	29,55	63,92	58,71	26,86	24,64
Бейнеу ауданы	30,40	30,31	29,58	26,68	26,45	22,82
Қарақия ауданы	27,05	26,91	26,83	28,28	22,62	24,37
Маңғыстау ауданы	32,44	29,50	28,24	27,19	26,07	24,61
Мұнайлы ауданы	28,96	29,03	27,53	26,23	20,79	24,55
Түпқараған ауданы	28,01	27,95	25,54	24,30	20,56	22,68
<b>Ұлдар</b>						
<b>Мальчики</b>						
<b>Маңғыстау облысы</b>	-	-	-	29,39	24,30	24,78
Ақтау қалалық әкімшілігі	-	-	-	21,83	22,04	33,98
Жаңаөзен қалалық әкімшілігі	-	-	-	61,32	32,06	28,11
Бейнеу ауданы	-	-	-	25,44	26,39	23,27
Қарақия ауданы	-	-	-	29,72	23,18	22,89
Маңғыстау ауданы	-	-	-	28,64	24,78	24,72
Мұнайлы ауданы	-	-	-	26,38	20,96	24,61
Түпқараған ауданы	-	-	-	24,38	22,48	23,41
<b>Қыздар</b>						
<b>Девочки</b>						
<b>Маңғыстау облысы</b>	-	-	-	29,23	22,67	23,56
Ақтау қалалық әкімшілігі	-	-	-	28,69	11,18	19,82
Жаңаөзен қалалық әкімшілігі	-	-	-	56,14	22,79	21,89
Бейнеу ауданы	-	-	-	27,93	26,52	22,37
Қарақия ауданы	-	-	-	28,64	22,06	25,91
Маңғыстау ауданы	-	-	-	25,69	27,41	24,49
Мұнайлы ауданы	-	-	-	26,08	20,61	24,48
Түпқараған ауданы	-	-	-	24,21	18,51	21,91

**4.4 Халықтың жекелеген этностары бойынша тууы, өлімі және табиғи өсімі (кемуі)  
Родившиеся, умершие и естественный прирост (убыль) населения по отдельным этносам**

адам

человек

	Барлығы / Всего						
	2013	2014	2015	2016	2017	2018	
Туғандар саны							
Число родившихся							
Барлығы	18 322	19 098	19 305	19 794	19 380	19 892	Всего
Қазақтар	17 440	18 200	18 392	18 731	18 486	19 049	Казахи
Орыстар	385	373	369	431	332	308	Русские
Өзбектер	56	53	68	93	93	64	Узбеки
Украиндар	26	29	23	37	16	23	Украинцы
Ұйғырлар	7	6	8	11	7	2	Уйгуры
Татарлар	31	22	37	41	24	23	Татары
Немістер	7	5	4	4	8	5	Немцы
Басқа этностар	-	-	-	-	313	-	Другие этносы
Көрсетілмеген	-	-	-	-	1	2	Не указавшие
Өлгендер саны							
Число умерших							
Барлығы	2 838	2 793	2 850	2 786	2733	3 024	Всего
Қазақтар	2 241	2 201	2 309	2 203	2144	2 391	Казахи
Орыстар	427	398	343	411	427	415	Русские
Өзбектер	4	9	12	7	11	14	Узбеки
Украиндар	50	52	56	48	52	67	Украинцы
Ұйғырлар	-	1	-	-	1	1	Уйгуры
Татарлар	32	28	21	23	30	19	Татары
Немістер	4	2	4	3	4	5	Немцы
Басқа этностар	-	-	-	-	-	1	Другие этносы
Көрсетілмеген	4	6	-	-	38	3	Не указавшие
Табиғи өсім (кему)							
Естественный прирост (убыль)							
Барлығы	15 484	16 305	16 455	17 008	16 647	16 868	Всего
Қазақтар	15 199	15 999	16 083	16 528	16 342	16 658	Казахи
Орыстар	-42	-25	26	20	-95	-107	Русские
Өзбектер	52	44	56	86	82	50	Узбеки
Украиндар	-24	-23	-33	-11	-36	-44	Украинцы
Ұйғырлар	7	5	8	11	6	1	Уйгуры
Татарлар	-1	4	16	18	-6	4	Татары

Жалғасы

Продолжение

	Барлығы / Всего						
	2013	2014	2015	2016	2017	2018	
Немістер	3	3	-	1	4	-	Немцы
Басқа этностар	-	-	-	-	275	-1	Другие этносы
Көрсетілмеген	-4	-6	-	-	1	2	Не указавшие

## 5. Некелер мен ажырасулар

### Браки и разводы

#### 5.1 Некелер Браки

	Некелер саны / Число браков					
	2013	2014	2015	2016	2017	2018
<b>Барлық халық</b>						
<b>Все население</b>						
<b>Маңғыстау облысы</b>	6 424	6 028	5 806	5 576	5 527	5 548
Ақтау қалалық әкімшілігі	2 708	2 575	2 497	2 517	2 427	2 434
Жаңаөзен қалалық әкімшілігі	1 489	1 312	1 264	1 251	1 225	1 219
Бейнеу ауданы	618	591	532	445	444	438
Қарақия ауданы	238	204	222	177	195	158
Маңғыстау ауданы	345	281	309	257	224	221
Мұнайлы ауданы	846	926	842	799	865	977
Түпқараған ауданы	180	139	140	130	147	101
<b>1 000 адамға</b>						
<b>На 1 000 человек</b>						
<b>Маңғыстау облысы</b>	11,12	10,09	9,41	8,78	8,48	8,29
Ақтау қалалық әкімшілігі	14,74	13,95	13,46	13,54	13,04	13,02
Жаңаөзен қалалық әкімшілігі	11,62	9,83	9,13	8,77	8,37	8,15
Бейнеу ауданы	10,44	9,60	8,34	6,76	6,58	6,35
Қарақия ауданы	7,27	6,07	6,38	4,90	5,28	4,22
Маңғыстау ауданы	10,10	7,95	8,48	6,88	5,87	5,69
Мұнайлы ауданы	7,27	7,43	6,32	5,67	5,82	6,22
Түпқараған ауданы	7,74	5,82	5,69	5,01	5,24	3,31
<b>Қала халқы</b>						
<b>Городское население</b>						
<b>Маңғыстау облысы</b>	4 072	3 772	3 375	3 363	3 373	3 253
Ақтау қалалық әкімшілігі	2 699	2 561	2 496	2 517	2 427	2 434
Жаңаөзен қалалық әкімшілігі	1 315	1 176	802	776	863	756
Бейнеу ауданы	-	-	-	-	-	-
Қарақия ауданы	-	-	-	-	-	-
Маңғыстау ауданы	-	-	-	-	-	-
Мұнайлы ауданы	-	-	-	-	-	-
Түпқараған ауданы	58	35	77	70	83	63
<b>1 000 адамға</b>						
<b>На 1 000 человек</b>						
<b>Маңғыстау облысы</b>	14,02	12,75	11,23	11,09	12,39	12,04
Ақтау қалалық әкімшілігі	14,90	14,07	13,65	13,73	13,24	13,34
Жаңаөзен қалалық әкімшілігі	12,64	10,83	7,15	6,79	10,40	9,28
Бейнеу ауданы	-	-	-	-	-	-
Қарақия ауданы	-	-	-	-	-	-
Маңғыстау ауданы	-	-	-	-	-	-
Мұнайлы ауданы	-	-	-	-	-	-
Түпқараған ауданы	10,97	6,52	14,06	12,31	13,94	10,10
<b>Ауыл халқы</b>						
<b>Сельское население</b>						
<b>Маңғыстау облысы</b>	2 352	2 256	2 431	2 213	2154	2295
Ақтау қалалық әкімшілігі	9	14	1	0,0	-	-
Жаңаөзен қалалық әкімшілігі	174	136	462	475	362	463
Бейнеу ауданы	618	591	532	445	444	438
Қарақия ауданы	238	204	222	177	195	158
Маңғыстау ауданы	345	281	309	257	224	221
Мұнайлы ауданы	846	926	842	799	865	977
Түпқараған ауданы	122	104	63	60	64	38
<b>1000 адамға</b>						
<b>1000 человек</b>						
<b>Маңғыстау облысы</b>	8,19	7,49	7,68	6,67	5,68	5,75
Ақтау қалалық әкімшілігі	3,41	5,28	0,38	-	-	0,00
Жаңаөзен қалалық әкімшілігі	7,23	5,46	17,55	16,70	5,71	6,81
Бейнеу ауданы	10,44	9,60	8,34	6,76	6,58	6,35
Қарақия ауданы	7,27	6,07	6,38	4,90	5,28	4,22
Маңғыстау ауданы	10,10	7,95	8,48	6,88	5,87	5,69
Мұнайлы ауданы	7,27	7,43	6,32	5,67	5,82	6,22
Түпқараған ауданы	6,80	5,62	3,29	2,96	2,90	1,56

## 5.2 Жасы мен некелік жағдайы бойынша некелер

### Браки по возрасту и брачному состоянию

	Некеге тұрғандар / Вступило в брак						
	2013	2014	2015	2016	2017	2018	
Күйеулер							
Женихи							
Барлығы	6 424	6 028	5 806	5 576	5 527	5 548	Всего
< 18	12	8	10	4	2	1	< 18
18-19	309	269	274	224	221	223	18-19
20-24	2 619	2 447	2 432	2 322	2 225	2 126	20-24
25-29	2 052	1 861	1 749	1 746	1 759	1 809	25-29
30-34	739	705	661	626	665	678	30-34
35-39	305	352	308	317	286	330	35-39
40-44	200	157	180	129	158	179	40-44
45-49	91	115	86	98	98	101	45-49
50-54	44	55	38	45	48	51	50-54
55-59	26	29	40	32	41	24	55-59
60 &	27	30	28	32	23	26	60 &
көрсетілмеген	-	-	-	1	-	-	не указан
Қалыңдықтар							
Невесты							
Барлығы	6 424	6 028	5 806	5 576	5 527	5 548	Всего
< 18	122	115	121	80	82	70	< 18
18-19	1 107	1065	995	958	877	880	18-19
20-24	3 012	2 717	2 700	2 642	2 624	950	20-24
25-29	1 222	1 156	1 084	1 038	1 029	2 550	25-29
30-34	495	515	454	435	467	484	30-34
35-39	230	229	224	213	215	253	35-39
40-44	129	112	108	94	119	129	40-44
45-49	58	67	63	58	59	55	45-49
50-54	31	26	33	35	25	22	50-54
55-59	8	15	12	12	22	14	55-59
60 &	10	11	12	12	8	9	60 &
көрсетілмеген	-	-	-	-	-	-	не указан

Жалғасы

Продолжение

	оның ішінде неке жағдайы бойынша / из них по брачному состоянию						
	ешуақытта некеде тұрмағандар / никогда не состоявших в браке						
	2013	2014	2015	2016	2017	2018	
Күйеулер							
Женихи							
Барлығы	5 647	5 254	4 996	4759	4730	4 695	Всего
< 18	12	8	10	4	3	1	< 18
18-19	306	260	259	214	219	215	18-19
20-24	2 556	2 386	2 386	2 277	2 182	2 071	20-24
25-29	1 851	1 695	1 570	1 589	1 573	1 626	25-29
30-34	560	543	477	412	467	484	30-34
35-39	193	213	177	153	153	169	35-39
40-44	105	76	78	50	76	81	40-44
45-49	34	43	30	42	35	34	45-49
50-54	14	20	5	11	10	8	50-54
55-59	5	5	4	2	9	5	55-59
60 &	11	5	-	5	3	1	60 &
көрсетілмеген	-	-	-	-	-	-	не указан
Қалыңдықтар							
Невесты							
Барлығы	5 846	5 418	5 177	4 933	4 895	4 878	Всего
< 18	122	111	117	78	82	-	< 18
18-19	1 083	1 011	935	888	864	854	18-19
20-24	2 946	2 646	2 622	2 570	2 550	2 461	20-24
25-29	1 073	1 037	932	904	865	930	25-29
30-34	369	370	335	297	319	324	30-34
35-39	136	139	133	112	119	151	35-39
40-44	69	58	56	47	57	59	40-44
45-49	28	38	30	23	18	19	45-49
50-54	15	3	11	11	10	7	50-54
55-59	4	4	4	1	10	4	55-59
60 &	1	1	2	2	1	-	60 &
көрсетілмеген	-	-	-	-	-	-	не указан

Жалғасы

Продолжение

	оның ішінде неке жағдайы бойынша / из них по брачному состоянию						
	тұлдар / вдовых						
	2013	2014	2015	2016	2017	2018	
Күйеулер							
Женихи							
Барлығы	77	53	77	73	69	64	Всего
< 18	-	-	-	-	-	-	< 18
18-19	-	-	-	-	-	-	18-19
20-24	5	5	5	3	3	1	20-24
25-29	7	6	5	9	6	4	25-29
30-34	9	1	8	7	7	9	30-34
35-39	5	5	5	10	6	6	35-39
40-44	6	8	14	10	10	6	40-44
45-49	11	9	6	5	7	7	45-49
50-54	15	8	10	10	11	11	50-54
55-59	10	4	15	10	11	8	55-59
60 &	9	7	9	9	8	12	60 &
көрсетілмеген	-	-	-	-	-	-	не указан
Қалыңдықтар							
Невесты							
Барлығы	51	46	51	57	53	50	Всего
< 18	-	-	-	-	-	-	< 18
18-19	1	2	-	-	1	1	18-19
20-24	3	2	2	5	7	7	20-24
25-29	11	9	8	8	6	4	25-29
30-34	11	9	14	11	12	12	30-34
35-39	8	7	9	13	6	8	35-39
40-44	8	6	9	7	8	7	40-44
45-49	5	4	2	3	4	5	45-49
50-54	1	2	3	4	3	1	50-54
55-59	-	2	1	-	4	1	55-59
60 &	3	3	3	5	2	4	60 &
көрсетілмеген	-	-	-	-	-	-	не указан

Жалғасы

Продолжение

	оның ішінде неке жағдайы бойынша / из них по брачному состоянию						
	ажырасқандар / разведенных						
	2013	2014	2015	2016	2017	2018	
Күйеулер							
Женихи							
Барлығы	687	704	707	728	714	765	Всего
< 18	-	-	-	-	-	-	< 18
18-19	-	-	1	1	-	-	18-19
20-24	55	50	33	40	36	50	20-24
25-29	188	159	172	146	173	174	25-29
30-34	169	161	176	205	190	183	30-34
35-39	107	134	126	154	127	152	35-39
40-44	89	72	87	69	72	91	40-44
45-49	15	63	49	51	56	60	45-49
50-54	15	27	23	24	27	31	50-54
55-59	11	20	21	20	21	11	55-59
60 &	7	18	19	18	12	13	60 &
көрсетілмеген	-	-	-	-	-	-	не указан
Қалыңдықтар							
Невесты							
Барлығы	493	489	504	504	558	573	Всего
< 18	-	-	-	-	-	-	< 18
18-19	2	1	2	-	1	-	18-19
20-24	57	57	69	59	61	70	20-24
25-29	136	108	143	125	157	142	25-29
30-34	113	131	104	127	134	146	30-34
35-39	84	83	82	87	89	94	35-39
40-44	51	47	42	40	54	62	40-44
45-49	25	25	30	31	37	31	45-49
50-54	15	21	18	20	12	14	50-54
55-59	4	9	7	11	8	9	55-59
60 &	6	7	7	4	5	5	60 &
көрсетілмеген	-	-	-	-	-	-	не указан

### 5.3 Бірінші некеге тұрғандардың орташа жасы Средний возраст вступивших в первый брак

жас

лет

	2013	2014	2015	2016	2017	2018	
<b>Күйеулер</b>							
<b>Женихи</b>							
<b>Барлық халық</b>	26,1	26,2	25,8	25,9	26,1	26,2	<b>Все население</b>
қала халқы	26,3	26,4	26,2	26,2	26,5	26,8	городское население
ауыл халқы	25,7	25,9	25,4	25,3	25,5	25,4	сельское население
<b>Қалыңдықтар</b>							
<b>Невесты</b>							
<b>Барлық халық</b>	23,8	23,9	23,9	23,8	23,9	24,1	<b>Все население</b>
қала халқы	24,2	24,3	24,4	24,3	24,5	24,7	городское население
ауыл халқы	23,2	23,4	23,3	23,1	23,8	23,3	сельское население

### 5.4 Этносаралық некелер Межэтнические браки

адам

человек

	Басқа этностар өкілдерімен некеге тұрғандар саны Число вступивших в брак с представителями других этносов						
	2013	2014	2015	2016	2017	2018	
Күйеулер							
Женихи							
Барлығы	394	459	349	352	338	372	Всего
Қазақтар	133	160	106	112	118	142	Казахи
Орыстар	98	100	87	76	74	69	Русские
Өзбектер	4	12	8	8	14	13	Узбеки
Украиндар	25	28	20	24	19	19	Украинцы
Ұйғырлар	1	1	-	-	1	2	Уйгуры
Татарлар	22	24	18	19	17	17	Татары
Немістер	6	1	4	5	2	4	Немцы
Басқа этностар	105	134	106	108	54	58	Другие этносы
Көрсетілмеген	-	-	-	-	-	-	Не указана
Қалыңдықтар							
Невесты							
Барлығы	394	459	349	352	338	372	Всего
Қазақтар	106	135	104	100	87	105	Казахи
Орыстар	93	120	84	100	96	77	Русские
Өзбектер	15	25	16	16	22	20	Узбеки
Украиндар	21	24	18	15	16	17	Украинцы
Ұйғырлар	-	4	1	-	4	-	Уйгуры
Татарлар	19	23	16	13	14	22	Татары
Немістер	5	5	1	4	3	5	Немцы
Басқа этностар	135	123	109	104	63	95	Другие этносы
Көрсетілмеген	-	-	-	-	-	1	Не указана

### 5.5 Ажырасулар Разводы

	Ажырасулар саны / Число разводов					
	2013	2014	2015	2016	2017	2018
<b>Барлық халық</b>						
<b>Все население</b>						
<b>Маңғыстау облысы</b>	1 456	1 559	1 408	1 463	1 517	1 499
Ақтау қалалық әкімшілігі	745	768	708	734	755	744
Жаңаөзен қалалық әкімшілігі	275	317	287	242	266	274
Бейнеу ауданы	67	77	72	85	78	71
Қарақия ауданы	62	69	49	54	55	47
Маңғыстау ауданы	39	49	35	47	33	26
Мұнайлы ауданы	225	237	228	274	286	323
Түпқараған ауданы	43	42	29	27	44	14
<b>1000 адамға</b>						
<b>На 1000 человек</b>						
<b>Маңғыстау облысы</b>	2,52	2,61	2,28	2,30	2,33	2,24
Ақтау қалалық әкімшілігі	4,05	4,16	3,82	3,95	4,06	3,98
Жаңаөзен қалалық әкімшілігі	2,15	2,37	2,07	1,70	1,82	1,83
Бейнеу ауданы	1,13	1,25	1,13	1,29	1,16	1,03
Қарақия ауданы	1,89	2,05	1,41	1,50	1,49	1,26

Жалғасы

Продолжение

	Ажырасулар саны / Число разводов					
	2013	2014	2015	2016	2017	2018
Маңғыстау ауданы	1,14	1,39	0,96	1,26	0,86	0,67
Мұнайлы ауданы	1,93	1,90	1,71	1,94	1,93	2,06
Түпқараған ауданы	1,85	1,76	1,18	1,04	1,57	0,46
<b>Қала халқы</b>						
<b>Городское население</b>						
<b>Маңғыстау облысы</b>	1 015	1 082	942	904	980	925
Ақтау қалалық әкімшілігі	743	767	707	733	755	744
Жаңаөзен қалалық әкімшілігі	250	292	220	160	205	176
Бейнеу ауданы	-	-	-	-	-	-
Қарақия ауданы	-	-	-	-	-	-
Маңғыстау ауданы	-	-	-	-	-	-
Мұнайлы ауданы	-	-	-	-	-	-
Түпқараған ауданы	22	23	15	11	20	5
<b>1000 адамға</b>						
<b>на 1000 человек</b>						
<b>Маңғыстау облысы</b>	3,49	3,66	3,14	2,98	3,60	3,42
Ақтау қалалық әкімшілігі	4,10	4,22	3,87	4,00	4,12	4,08
Жаңаөзен қалалық әкімшілігі	2,40	2,69	1,96	1,40	2,47	2,16
Бейнеу ауданы	-	-	-	-	-	-
Қарақия ауданы	-	-	-	-	-	-
Маңғыстау ауданы	-	-	-	-	-	-
Мұнайлы ауданы	-	-	-	-	-	-
Түпқараған ауданы	4,16	4,29	2,74	1,93	3,36	0,80
<b>Ауыл халқы</b>						
<b>Сельское население</b>						
<b>Маңғыстау облысы</b>	441	477	466	559	537	574
Ақтау қалалық әкімшілігі	2	1	1	1	-	-
Жаңаөзен қалалық әкімшілігі	25	25	67	82	61	98
Бейнеу ауданы	67	77	72	85	789	71
Қарақия ауданы	62	69	49	54	55	47
Маңғыстау ауданы	39	49	35	47	33	26
Мұнайлы ауданы	225	237	228	274	286	323
Түпқараған ауданы	21	19	14	16	24	9
<b>1000 адамға</b>						
<b>На 1000 человек</b>						
<b>Маңғыстау облысы</b>	1,54	1,58	31,47	1,69	1,42	1,44
Ақтау қалалық әкімшілігі	0,76	0,38	0,38	0,38	0,00	0,00
Жаңаөзен қалалық әкімшілігі	1,04	1,00	2,54	2,88	0,96	1,44
Бейнеу ауданы	1,13	1,25	1,13	1,29	1,16	1,03
Қарақия ауданы	1,89	2,05	1,41	1,50	1,49	1,26
Маңғыстау ауданы	1,14	1,39	0,96	1,26	0,86	0,67
Мұнайлы ауданы	1,93	1,90	1,71	1,94	1,93	2,06
Түпқараған ауданы	1,17	1,03	0,73	0,79	1,09	0,37

### 5.6 Бұрынғы жұбайлардың жасына қарай ажырасулар Разводы по возрасту бывших супругов

адам

человек

Жас	Ерлер / Мужчины						Возраст
	2013	2014	2015	2016	2017	2018	
<b>Барлығы</b>	1 456	1 559	1 408	1 463	1 517	1 499	<b>Всего</b>
< 18	-	1	-	-	-	-	< 18
18-19	4	15	10	8	1	5	18-19
20-24	158	169	154	135	108	137	20-24
25-29	368	403	372	347	309	339	25-29
30-34	330	331	350	275	319	345	30-34
35-39	234	246	192	222	226	249	35-39
40-44	171	153	141	161	155	170	40-44
45-49	74	113	90	75	92	114	45-49
50-54	59	63	52	54	59	62	50-54
55-59	38	39	36	35	333	41	55-59
60 &	22	34	16	21	33	36	60 &
көрсетілмеген	-	3	-	134	182	1	не указан

Жалғасы

Продолжение

Жас	Әйелдер / Женщины						Возраст
	2013	2014	2015	2016	2017	2018	
<b>Барлығы</b>	1 456	1 559	1 408	1 463	1 517	1 499	<b>Всего</b>
< 18	4	1	-	1	5	-	< 18
18-19	54	55	50	41	17	27	18-19
20-24	283	320	296	274	237	263	20-24
25-29	415	410	372	370	362	369	25-29
30-34	275	291	289	279	335	301	30-34
35-39	177	193	174	204	211	208	35-39
40-44	126	125	110	123	127	151	40-44
45-49	74	94	71	73	81	84	45-49
50-54	46	51	39	41	37	44	50-54
55-59	21	25	20	24	34	25	55-59
60 &	10	22	12	15	16	23	60 &
көрсетілмеген	-	3	-	1	60	4	не указан

### 5.7 Этносаралық ажырасулар Межэтнические разводы

адам

человек

	Басқа этностар өкілдерімен бұзылған некелер Число расторгнувших браков с представителями других этносов						
	2013	2014	2015	2016	2017	2018	
Ерлер							
Мужчины							
Барлығы	160	155	153	294	482	162	Всего
Қазақтар	46	39	41	45	112	55	Казахи
Орыстар	57	41	35	33	47	31	Русские
Өзбектер	3	6	5	1	4	3	Узбеки
Украиндар	17	12	14	8	9	5	Украинцы
Ұйғырлар	2	-	1	-	1	1	Уйғуры
Татарлар	6	14	10	11	7	4	Татары
Немістер	4	1	1	1	1	1	Немцы
Басқа этностар	25	42	46	195	21	33	Другие этносы
Көрсетілмеген	-	-	-	-	260	29	Не указана
Әйелдер							
Женщины							
Барлығы	161	155	153	180	482	162	Всего
Қазақтар	42	36	38	37	257	58	Казахи
Орыстар	50	58	48	48	55	37	Русские
Өзбектер	1	7	4	4	4	6	Узбеки
Украиндар	15	8	10	4	9	7	Украинцы
Ұйғырлар	1	1	2	-	1	-	Уйғуры
Татарлар	11	10	9	7	6	8	Татары
Немістер	1	6	2	-	2	-	Немцы
Басқа этностар	40	29	40	80	44	36	Другие этносы
Көрсетілмеген	1	-	-	-	83	10	Не указана

### 5.8 Бұрынғы жұбайлардың 18 жасқа дейінгі ортақ балаларының санына қарай ажырасулар Разводы по числу общих детей в возрасте до 18 лет у бывших супругов

	2013	2014	2015	2016	2017	2018
<b>Ажырасулар, барлығы</b>						
<b>Разводы, всего</b>						
<b>Маңғыстау облысы</b>	1 456	1 559	1 408	1 463	1 517	1 499
Ақтау қалалық әкімшілігі	745	768	708	734	755	744
Жаңаөзен қалалық әкімшілігі	275	317	287	242	266	274
Бейнеу ауданы	67	77	72	85	78	71
Қарақия ауданы	62	69	49	54	55	47
Маңғыстау ауданы	39	49	35	47	33	26
Мұнайлы ауданы	225	237	228	274	286	323
Түпқараған ауданы	43	42	29	27	44	14
<b>Одан балаларсыз</b>						
<b>Из них без детей</b>						
<b>Маңғыстау облысы</b>	436	519	439	730	779	811
Ақтау қалалық әкімшілігі	260	310	235	343	448	596
Жаңаөзен қалалық әкімшілігі	70	98	89	234	196	90
Бейнеу ауданы	10	16	20	33	16	22



Жалғасы	Продолжение					
	2013	2014	2015	2016	2017	2018
Қарақия ауданы	16	19	23	26	25	14
Маңғыстау ауданы	16	14	12	15	8	7
Мұнайлы ауданы	46	49	50	60	69	74
Түпқараған ауданы	18	13	10	19	17	8
<b>Одан бір баламен</b>						
<b>Из них с одним ребенком</b>						
<b>Маңғыстау облысы</b>	1 456	1 559	1 408	1 463	295	274
Ақтау қалалық әкімшілігі	312	290	252	241	148	77
Жаңаөзен қалалық әкімшілігі	77	86	91	4	16	61
Бейнеу ауданы	23	33	30	23	31	17
Қарақия ауданы	20	17	11	7	4	12
Маңғыстау ауданы	7	14	10	16	7	7
Мұнайлы ауданы	100	90	77	93	82	96
Түпқараған ауданы	11	13	5	5	7	4
<b>Одан екі және одан көп балалармен</b>						
<b>Из них с двумя детьми и более</b>						
<b>Маңғыстау облысы</b>	550	543	476	389	1 089	1112
Ақтау қалалық әкімшілігі	173	168	221	150	368	171
Жаңаөзен қалалық әкімшілігі	128	133	107	4	129	332
Бейнеу ауданы	34	28	22	29	81	87
Қарақия ауданы	26	33	15	21	78	63
Маңғыстау ауданы	16	21	13	16	47	33
Мұнайлы ауданы	79	98	101	121	336	421
Түпқараған ауданы	14	16	14	3	50	5
<b>Ондағы ортақ балалар саны, адам</b>						
<b>В них число общих детей, человек</b>						
<b>Маңғыстау облысы</b>	470	497	493	344	443	414
Ақтау қалалық әкімшілігі	403	388	507	352	159	71
Жаңаөзен қалалық әкімшілігі	331	348	275	10	54	123
Бейнеу ауданы	85	68	57	76	31	32
Қарақия ауданы	62	83	40	54	26	21
Маңғыстау ауданы	45	53	33	39	18	12
Мұнайлы ауданы	196	228	265	321	135	153
Түпқараған ауданы	30	41	40	9	20	2

### 5.9 Бірінші некені бұзған жұбайлардың орташа жасы Средний возраст супругов расторгнувших первый брак

жас	лет					
	2013	2014	2015	2016	2017	2018
<b>Күйеулер</b>						
<b>Женихи</b>						
<b>Барлық халық</b>	33,9	34,8	33,9	34,1	35,1	35,7
қала халқы	32,0	33,0	32,2	33,3	36,3	37,3
ауыл халқы	29,9	30,1	29,6	30,3	32,5	33,1
<b>Қалыңдықтар</b>						
<b>Невесты</b>						
<b>Барлық халық</b>	31,3	32,1	31,3	32,1	32,8	32,7
қала халқы	32,0	33,0	32,2	33,3	33,8	33,8
ауыл халқы	29,9	30,1	29,6	30,3	31,1	31,1

### 5.10 Некенің ұзақтығына қарай ажырасулар Разводы по продолжительности брака

	Оның ішінде неке ұзақтығы бойынша, жыл В том числе по продолжительности брака, лет					
	2013	2014	2015	2016	2017	2018
<b>Тіркелген ажырасулар</b>						
<b>Зарегистрировано разводов</b>						
<b>Маңғыстау облысы</b>	1 456	1 559	1 408	1 463	1 517	1 499
<b>1 жылға дейін</b>						
<b>до 1 года</b>						
<b>Маңғыстау облысы</b>	205	97	90	171	98	495
<b>1 жыл</b>						
<b>1 год</b>						
<b>Маңғыстау облысы</b>	141	170	158	141	133	131

Жалғасы

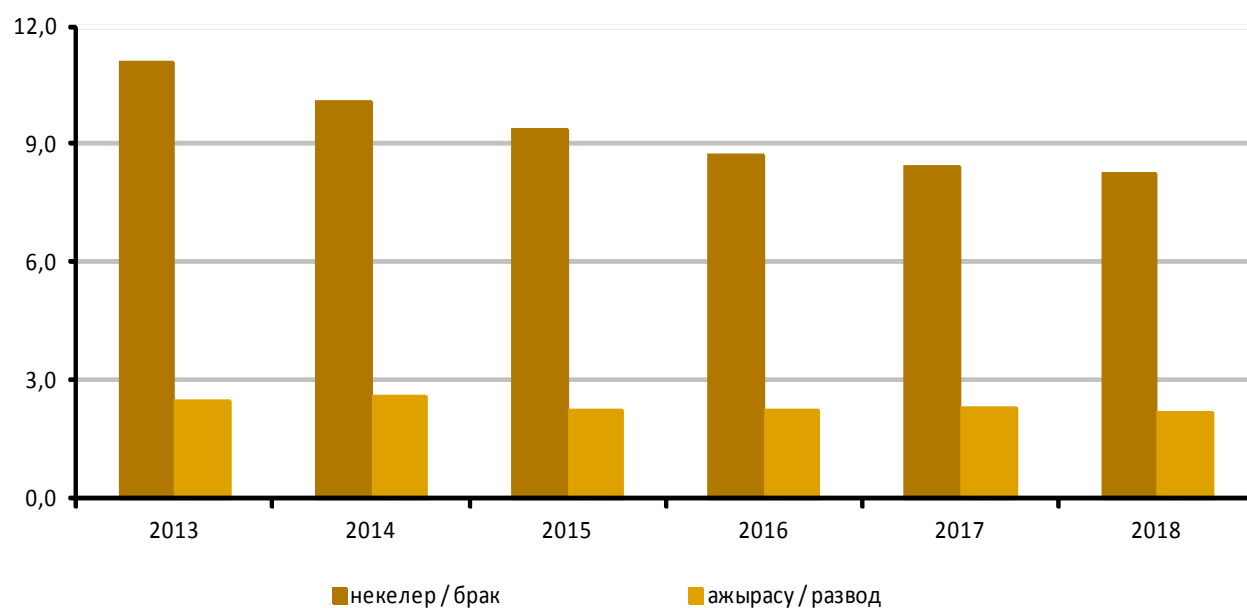
Продолжение

	Оның ішінде неке ұзақтығы бойынша, жыл В том числе по продолжительности брака, лет					
	2013	2014	2015	2016	2017	2018
		<b>2 жыл 2 года</b>				
Маңғыстау облысы	146	183	155	132	149	122
		<b>3 жыл 3 года</b>				
Маңғыстау облысы	118	129	130	152	129	90
		<b>4 жыл 4 года</b>				
Маңғыстау облысы	120	128	118	110	124	80
		<b>5-9 жыл 5-9 лет</b>				
Маңғыстау облысы	361	402	368	358	422	271
		<b>10-14 жыл 10-14 лет</b>				
Маңғыстау облысы	143	179	165	176	228	150
		<b>15-19 жыл 15-19 лет</b>				
Маңғыстау облысы	99	112	97	87	111	75
		<b>20 жыл және одан жоғары 20 лет и выше</b>				
Маңғыстау облысы	123	156	127	134	122	85
		<b>Көрсетілмеген Не указано</b>				
Маңғыстау облысы	-	3	-	2	1	-

**Маңғыстау облысының халқының некелесу мен ажырасуының динамикасы**  
**Динамика брачности и разводимости населения Мангистауской области**

1000 адамға

на 1000 человек



## 6. Туу көрсеткіштері

### Показатели рождаемости

#### 6.1. Анасының жасына және туылу кезектілігіне қарай туылғандар

##### Родившиеся по возрасту матери и очередности рождения

адам		человек								
Анасының жасы Возраст матери	Барлығы Всего	Оның ішінде / В том числе								көрсетілмеген не указан
		< 20	20-24	25-29	30-34	35-39	40-44	45-49	50 &	
Туылғандар										
Родившиеся										
2013	18 322	1 212	5 887	5 720	3 370	1 716	397	17	3	-
2014	19 098	1 177	5 989	5 890	3 647	1 931	432	30	2	-
2015	19 305	1 024	5 687	6 178	3 860	2 070	460	26	-	-
2016	19 794	870	5 540	6 343	4 302	2 202	513	24	-	-
2017	19 380	672	5 204	6 179	4 387	2 216	554	20	1	-
2018	19 892	745	5 200	6 327	4 658	2 368	560	29	5	-
Одан: туылу кезектілігіне қарай										
Из них: по очередности рождения										
бірінші										
первыми										
2013	6 347	1 019	3 135	1 505	493	165	28	2	-	-
2014	5 995	977	2 920	1 355	500	198	40	4	1	-
2015	5 134	830	2 557	1 148	400	155	40	4	-	-
2016	4 929	700	2 469	1 148	434	144	30	4	-	-
2017	4 897	466	2 437	1 198	382	160	50	2	1	-
2018	4 819	635	2 450	1 117	412	170	27	6	2	-
екінші										
вторыми										
2013	5 142	184	2 162	1 890	642	217	47	-	-	-
2014	5 272	192	2 331	1 874	638	196	38	3	-	-
2015	5 406	185	2 259	1 985	672	244	56	5	-	-
2016	5 231	161	2 108	1 945	707	258	48	4	-	-
2017	4 638	200	1 869	1 698	650	217	47	8	-	-
2018	4 734	109	1 890	1 777	668	232	53	5	1	-
үшінші										
третьими										
2013	3 739	5	519	1 688	1 043	400	81	2	1	-
2014	4 041	5	643	1 822	1 071	405	87	7	1	-
2015	4 430	5	748	2 039	1 174	385	77	2	-	-
2016	4 708	9	854	2 061	1 223	475	83	3	-	-
2017	4 730	6	768	2 093	1 332	447	85	2	-	-
2018	4 761	1	736	2 178	1 302	455	86	2	1	-
төртінші										
четвертыми										
2013	1 938	-	55	526	795	462	94	4	2	-
2014	2 387	-	78	681	947	565	108	8	-	-
2015	2 696	-	97	829	1 055	613	99	3	-	-
2016	2 926	-	98	948	1 199	542	130	9	-	-
2017	3 040	-	116	914	1 265	606	137	2	-	-
2018	3242	-	113	985	1 373	644	125	2	-	-
бесінші және одан жоғары										
пятыми и выше										
2013	1 125	-	7	103	393	467	146	9	-	-
2014	1 368	-	4	148	485	565	158	8	-	-
2015	1 602	-	4	171	557	671	188	11	-	-
2016	1 990	-	9	236	736	783	222	4	-	-
2017	1 423	-	11	231	555	494	128	4	-	-
2018	1534	-	9	216	645	523	132	7	2	-
көрсетілмеген не указано										
2013	31	4	9	8	4	5	1	-	-	-
2014	35	3	13	10	6	2	1	-	-	-
2015	37	4	22	6	2	2	-	1	-	-
2016	10	-	2	5	3	-	-	-	-	-
2017	-	-	-	-	-	-	-	-	-	-
2018	-	-	-	-	-	-	-	-	-	-

Жалғасы		Продолжение								
Анасының жасы Возраст матери	Барлығы Всего	Оның ішінде / В том числе								көрсетілмеген не указан
		< 20	20-24	25-29	30-34	35-39	40-44	45-49	50 &	
Қала халқы										
Городское население										
Туылғандар										
Родившиеся										
2013	8 753	488	2 629	2 832	1 683	894	211	13	3	-
2014	9 206	485	2 711	2 960	1 767	1 028	241	13	1	-
2015	8 154	333	2 164	2 773	1 717	916	237	14	-	-
2016	8 764	301	2 200	2 985	2 028	977	258	15	-	-
2017	9 147	265	2 217	3 081	2 191	1 070	271	13	1	-
2018	8783	278	2063	2925	2158	1087	2478	20	5	-
Одан: туылу кезектілігіне қарай										
Из них: по очередности рождения										
бірінші										
первыми										
2013	3 090	408	1 460	834	279	93	14	2	-	-
2014	3 159	412	1 464	823	300	130	28	1	1	-
2015	2 384	284	1 096	660	221	92	27	4	-	-
2016	2 512	255	1 135	725	281	86	26	4	-	-
2017	2 487	188	1 137	728	237	96	30	2	1	-
2018	2 369	236	1 056	685	263	101	20	6	2	-
екінші										
вторыми										
2013	2 610	77	447	1 005	397	149	35	-	-	-
2014	2 642	71	983	1 017	411	132	27	1	-	-
2015	2 465	45	841	1 001	390	146	37	5	-	-
2016	2 456	44	764	1 016	433	166	30	3	-	-
2017	2 391	77	767	978	420	144	31	5	-	-
2018	2 335	42	745	942	413	151	38	4	-	-
үшінші										
третьими										
2013	1 795	1	196	758	541	244	52	2	1	-
2014	1 889	1	238	813	538	239	56	4	-	-
2015	1 816	1	199	786	564	217	47	2	-	-
2016	2 085	2	270	877	626	260	47	3	-	-
2017	2 260	-	268	962	714	268	45	2	-	-
2018	2 144	-	226	917	661	280	57	2	1	-
төртінші										
четвертыми										
2013	830	-	20	191	333	231	50	3	2	-
2014	1 031	-	20	255	372	310	70	4	-	-
2015	981	-	17	271	366	268	58	1	-	-
2016	1 123	-	28	302	476	239	73	5	-	-
2017	1 294	-	40	327	564	289	72	2	-	-
2018	1216	-	33	308	547	275	51	2	-	-
бесінші және одан жоғары										
пятыми и выше										
2013	414	-	3	39	132	175	59	6	-	-
2014	468	-	1	46	143	216	59	3	-	-
2015	490	-	-	52	175	193	68	2	-	-
2016	583	-	2	61	212	226	82	-	-	-
2017	505	-	3	69	188	184	59	2	-	-
2018	489	-	1	52	201	191	39	3	2	-
көрсетілмеген не указано										
2013	14	2	3	5	1	2	1	-	-	-
2014	17	1	5	6	3	1	1	-	-	-
2015	18	3	11	3	1	0	0	-	-	-
2016	5	0	1	4	0	0	0	-	-	-
2017	-	-	-	-	-	-	-	-	-	-
2018	-	-	-	-	-	-	-	-	-	-
Ауыл халқы										
Сельское население										
Туылғандар										
Родившиеся										
2013	9 569	724	3 258	2 888	1 687	822	186	4	-	-
2014	9 892	692	3 278	2 930	1 880	903	191	17	1	-

Жалғасы		Продолжение								
Анасының жасы Возраст матери	Барлығы Всего	Оның ішінде / В том числе								
		< 20	20-24	25-29	30-34	35-39	40-44	45-49	50 &	көрсетілмеген не указан
2015	11 151	691	3 523	3 405	2 143	1 154	223	12	-	-
2016	11 030	569	3 340	3 358	2 274	1 225	255	9	-	-
2017	10 233	407	2 987	3 098	2 196	1 146	283	-	-	-
2018	11 109	467	3 137	3 402	2 500	1 281	313	9	-	-
<b>Одан: туылу кезектілігіне қарай</b>										
<b>Из них: по очередности рождения</b>										
<b>бірінші</b>										
<b>первыми</b>										
2013	3 257	611	1 675	671	214	72	14	-	-	-
2014	2 836	565	1 456	532	200	68	12	3	-	-
2015	2 750	546	1 461	488	179	63	13	-	-	-
2016	2 417	445	1 334	423	153	58	4	-	-	-
2017	2 410	278	1 300	470	145	64	20	-	-	-
2018	2 450	399	1 394	432	149	69	7	-	-	-
<b>екінші</b>										
<b>вторыми</b>										
2013	2 532	107	1 215	885	245	68	12	-	-	-
2014	2 630	121	1 348	857	227	64	11	2	0	-
2015	2 941	140	1 418	984	282	98	19	0	-	-
2016	2 775	117	1 344	929	274	92	18	1	-	-
2017	2 247	123	1 102	720	230	73	16	3	-	-
2018	2 399	67	1 145	835	255	81	15	1	-	-
<b>үшінші</b>										
<b>третьими</b>										
2013	1 944	4	323	930	502	156	29	-	-	-
2014	2 152	4	405	1 009	533	166	31	3	1	-
2015	2 614	4	549	1 253	610	168	30	-	-	-
2016	2 623	7	584	1 184	597	215	36	-	-	-
2017	2 470	6	500	1 131	618	179	40	-	-	-
2018	2 617	1	510	1 261	641	175	29	-	-	-
<b>төртінші</b>										
<b>четвертыми</b>										
2013	1 108	-	35	335	462	231	44	1	-	-
2014	1 356	-	58	426	575	255	38	4	-	-
2015	1 715	-	80	558	689	345	41	2	-	-
2016	1 803	-	70	646	723	303	57	4	-	-
2017	1 746	-	76	587	701	317	65	-	-	-
2018	2 026	-	80	677	826	369	74	-	-	-
<b>бесінші және одан жоғары</b>										
<b>пятыми и выше</b>										
2013	711	-	4	64	261	292	87	3	-	-
2014	900	-	3	102	342	349	99	5	-	-
2015	1 112	-	4	119	382	478	120	9	-	-
2016	1 407	-	7	175	524	557	140	4	-	-
2017	918	-	8	162	367	310	69	2	-	-
2018	1 045	-	8	164	444	332	93	4	-	-
<b>көрсетілмеген не указано</b>										
2013	17	2	6	3	3	3	-	-	-	-
2014	18	2	8	4	3	1	-	-	-	-
2015	49	1	11	3	1	2	-	1	-	-
2016	5	-	1	1	3	-	-	-	-	-
2017	-	-	-	-	-	-	-	-	-	-
2018	-	-	-	-	-	-	-	-	-	-

## 6.2 Жас топтары бойынша туу коэффициенттері

### Коэффициенты рождаемости по возрастным группам

1000 әйелге туылғандар саны

число родившихся на 1000 женщин

	15-49	Аналардың жас топтары / Возрастные группы матерей						
		15-19	20-24	25-29	30-34	35-39	40-44	45-49
Барлығы								
Всего								
2013	118,04	53,46	223,38	200,76	144,56	85,36	22,18	1,22
2014	121,63	53,82	230,57	202,16	149,73	92,94	23,56	1,93

Жалғасы

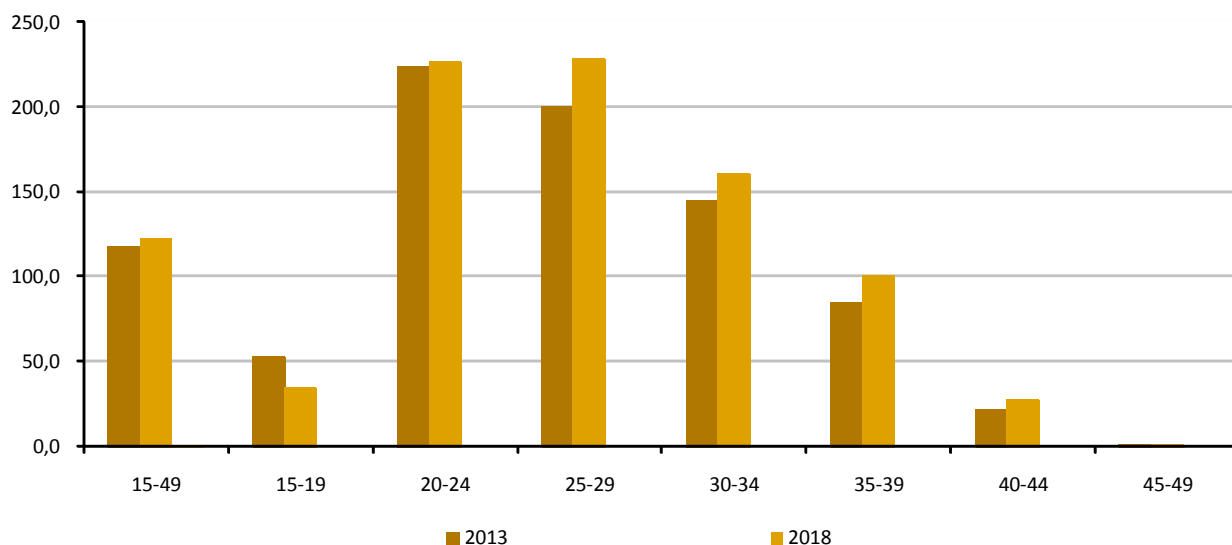
Продолжение

	15-49	Аналардың жас топтары / Возрастные группы матерей						
		15-19	20-24	25-29	30-34	35-39	40-44	45-49
2015	121,69	48,45	223,02	210,54	151,31	96,18	24,52	1,54
2016	123,88	42,25	224,51	217,21	160,95	99,33	26,89	1,38
2017	120,46	39,81	218,43	216,52	156,94	97,49	28,32	1,19
2018	122,38	35,04	226,73	228,25	160,53	100,91	27,74	1,89
<b>Қала халқы</b>								
<b>Городское население</b>								
2013	109,77	45,24	205,78	202,03	144,49	83,66	20,59	1,67
2014	124,38	52,08	239,35	222,19	156,27	101,82	24,88	1,56
2015	120,09	42,03	222,25	225,54	156,15	95,83	26,25	1,67
2016	132,26	40,10	245,52	254,91	180,46	101,99	29,08	1,79
2017	142,22	41,15	267,41	286,43	192,50	112,73	31,13	1,68
2018	138,91	36,41	267,25	293,96	187,02	114,25	28,65	3,03
<b>Ауыл халқы</b>								
<b>Сельское население</b>								
2013	126,78	60,91	239,93	199,53	144,63	87,30	24,29	0,59
2014	119,17	55,10	223,78	185,29	144,06	84,54	22,07	2,37
2015	122,88	52,30	223,51	199,72	147,65	96,47	22,91	1,41
2016	117,95	43,48	212,52	191,98	146,79	97,31	24,99	1,01
2017	105,97	39,06	192,29	174,23	132,51	86,56	26,07	0,75
2018	111,86	34,27	206,17	191,45	143,05	91,81	27,06	0,93

**Жас топтары бойынша туу коэффициенттері**  
**Коэффициенты рождаемости по возрастным группам**

1000 әйелге туылғандар саны

число родившихся на 1000 женщин



**6.3 Аналардың туғандағы орташа жасы**  
**Средний возраст матерей при рождении**

жас

лет

	2013	2014	2015	2016	2017	2018
<b>Барлық халық</b>						
<b>Все население</b>						
<b>Маңғыстау облысы</b>	27,4	27,6	28,0	28,3	28,5	28,6
<b>Қала халқы</b>						
<b>Городское население</b>						
<b>Маңғыстау облысы</b>	27,6	27,8	28,0	28,4	28,4	29,0
<b>Ауыл халқы</b>						
<b>Сельское население</b>						
<b>Маңғыстау облысы</b>	27,0	27,1	27,3	27,6	28,4	28,4

#### 6.4 Некеде тұрмаған әйелдерден туылғандар Родившиеся у женщин не состоявших в браке

	Туылғандар саны, адам / Число родившихся, человек					
	2013	2014	2015	2016	2017	2018
<b>Барлық халық</b>						
<b>Все население</b>						
<b>Маңғыстау облысы</b>	1 610	1 564	1 423	1 418	1 329	1 230
Ақтау қалалық әкімшілігі	563	582	492	522	568	-
Жаңаөзен қалалық әкімшілігі	297	264	252	222	223	-
Бейнеу ауданы	182	138	141	136	109	-
Қарақия ауданы	62	73	67	65	39	-
Маңғыстау ауданы	25	34	37	30	16	-
Мұнайлы ауданы	454	443	414	426	352	-
Түпқараған ауданы	27	30	20	17	22	-
<b>Қала халқы</b>						
<b>Городское население</b>						
<b>Маңғыстау облысы</b>	814	808	652	654	709	614
Ақтау қалалық әкімшілігі	555	573	485	514	562	-
Жаңаөзен қалалық әкімшілігі	254	228	161	135	140	-
Бейнеу ауданы	0	0	0	0	0	-
Қарақия ауданы	0	0	0	0	0	-
Маңғыстау ауданы	0	0	0	0	0	-
Мұнайлы ауданы	0	0	0	0	0	-
Түпқараған ауданы	5	7	6	5	7	-
<b>Ауыл халқы</b>						
<b>Сельское население</b>						
<b>Маңғыстау облысы</b>	796	756	771	764	620	616
Ақтау қалалық әкімшілігі	8	9	7	8	6	-
Жаңаөзен қалалық әкімшілігі	43	36	91	87	83	-
Бейнеу ауданы	182	138	141	136	109	-
Қарақия ауданы	62	73	67	65	39	-
Маңғыстау ауданы	25	34	37	30	16	-
Мұнайлы ауданы	454	443	414	426	352	-
Түпқараған ауданы	22	23	14	12	15	-

#### 6.5 Аналар өлімі Материнская смертность

	Өлгендер саны / Число умерших*					
	2013	2014	2015	2016	2017	2018
<b>Маңғыстау облысы</b>	2	4	1	1	1	4
Ақтау қалалық әкімшілігі	2	1	-	-	-	2
Жаңаөзен қалалық әкімшілігі	-	1	-	-	-	1
Бейнеу ауданы	-	-	-	-	1	-
Қарақия ауданы	-	-	-	-	-	1
Маңғыстау ауданы	-	-	-	-	-	-
Мұнайлы ауданы	-	2	1	1	-	-
Түпқараған ауданы	-	-	-	-	-	-

\*2013-2018 жылғы деректер- өлгендердің негізгі тұрағы бойынша саны.  
Данные за 2013-2018 гг. - по месту жительства умерших.

#### 6.6 Жасанды түсіктер\* Аборты

	Жасанды түсіктер саны, барлығы / Число аборт, всего					
	2013	2014	2015	2016	2017	2018
<b>Маңғыстау облысы</b>	2 577	2 384	2 566	2 100	2 127	3 459

Жалғасы

Продолжение

	Жасанды түсіктердің жалпы коэффициенттері / Общие коэффициенты абортов					
	15-49 жаста 1000 әйелге / на 1000 женщин 15-49 лет					
	2013	2014	2015	2016	2017	2018
<b>Маңғыстау облысы</b>	16,6	15,2	16,2	13,8	-	10,1

Жалғасы

Продолжение

	Жасанды түсіктер жиілігі / Частота абортов					
	100 туғандарға / на 100 родившихся					
	2013	2014	2015	2016	2017	2018
<b>Маңғыстау облысы</b>	14,0	12,5	13,3	15,6	-	17,3

\* Қазақстан Республикасы Денсаулық сақтау және әлеуметтік даму министрлігі деректері бойынша.  
По данным Министерства здравоохранения и социального развития Республики Казахстан.

### 6.7 Өлі туылғандар және өлі туылу коэффициенттері Мертворожденные и коэффициенты мертворождаемости

	Өлі туылғандар, адам / Мертворожденные, человек					
	2013	2014	2015	2016	2017	2018
<b>Барлық халық</b>						
<b>Все население</b>						
<b>Маңғыстау облысы</b>	144	121	112	67	39	51
Ақтау қалалық әкімшілігі	47	36	34	18	13	13
Жаңаөзен қалалық әкімшілігі	27	43	13	17	5	9
Бейнеу ауданы	24	15	19	17	12	10
Қарақия ауданы	2	2	2	-	-	2
Маңғыстау ауданы	14	7	4	1	2	3
Мұнайлы ауданы	23	8	40	14	4	14
Түпқараған ауданы	7	10	-	-	3	-
<b>Қала халқы</b>						
<b>Городское население</b>						
<b>Маңғыстау облысы</b>	69	72	42	25	16	16
Ақтау қалалық әкімшілігі	47	36	34	18	13	3
Жаңаөзен қалалық әкімшілігі	21	35	8	7	3	3
Түпқараған ауданы	1	1	-	-	-	-
<b>Ауыл халқы</b>						
<b>Сельское население</b>						
<b>Маңғыстау облысы</b>	75	49	70	42	23	35
Ақтау қалалық әкімшілігі	-	-	-	-	-	-
Жаңаөзен қалалық әкімшілігі	6	8	5	10	2	6
Бейнеу ауданы	24	15	19	17	12	10
Қарақия ауданы	2	2	2	-	-	2
Маңғыстау ауданы	14	7	4	1	2	3
Мұнайлы ауданы	23	8	40	14	4	14
Түпқараған ауданы	6	9	-	-	3	-

Жалғасы

Продолжение

	1000 тірі және өлі туылғандарға / На 1000 родившихся живыми и мертвыми					
	2013	2014	2015	2016	2017	2018
<b>Барлық халық</b>						
<b>Все население</b>						
<b>Маңғыстау облысы</b>	7,86	6,34	5,80	3,38	2,01	2,56
Ақтау қалалық әкімшілігі	9,53	6,64	6,29	2,92	1,98	2,08
Жаңаөзен қалалық әкімшілігі	6,09	9,54	2,89	3,92	1,15	2,06
Бейнеу ауданы	11,53	7,09	8,66	8,27	5,77	5,24
Қарақия ауданы	1,95	1,88	1,82	-	-	1,91
Маңғыстау ауданы	10,79	5,92	3,27	0,85	1,73	2,68
Мұнайлы ауданы	6,07	1,99	9,69	3,38	1,13	3,21
Түпқараған ауданы	9,14	12,84	-	-	4,09	0,00
<b>Қала халқы</b>						
<b>Городское население</b>						
<b>Маңғыстау облысы</b>	7,88	7,82	5,15	2,85	1,75	1,82
Ақтау қалалық әкімшілігі	9,64	6,73	6,36	2,96	2,00	2,12
Жаңаөзен қалалық әкімшілігі	5,68	9,51	3,08	2,84	1,22	1,22
Түпқараған ауданы	5,59	5,62	-	-	-	0,00
<b>Ауыл халқы</b>						
<b>Сельское население</b>						
<b>Маңғыстау облысы</b>	7,84	4,95	6,28	3,81	2,25	3,14
Ақтау қалалық әкімшілігі	-	-	-	-	-	0,00
Жаңаөзен қалалық әкімшілігі	8,19	9,66	2,64	5,34	1,05	3,16
Бейнеу ауданы	11,53	7,09	8,66	8,27	5,77	5,24
Қарақия ауданы	1,95	1,88	1,82	-	-	1,91
Маңғыстау ауданы	10,79	5,92	3,27	0,85	1,73	2,68
Мұнайлы ауданы	6,07	1,99	9,69	3,38	1,13	3,21
Түпқараған ауданы	10,22	14,98	-	-	5,56	0,00



**6.8 Халықтың ұдайы өсуінің коэффициенттері**  
**Коэффициенты воспроизводства населения**

	Барлық халық / Все население					
	2013	2014	2015	2016	2017	2018
	<b>Туудың жиынтық коэффициенті</b>					
	<b>Суммарный коэффициент рождаемости</b>					
Маңғыстау облысы	3,63	3,75	3,76	3,84	3,78	3,91
	<b>Туудың нетто-коэффициенті</b>					
	<b>Нетто - коэффициент рождаемости</b>					
Маңғыстау облысы	3,55	3,67	3,68	3,77	3,71	-
	<b>Ұдайы өсудің брутто-коэффициенті</b>					
	<b>Брутто-коэффициент воспроизводства</b>					
Маңғыстау облысы	1,750	1,815	1,810	1,857	1,819	-
	<b>Ұдайы өсудің нетто-коэффициенті</b>					
	<b>Нетто - коэффициент воспроизводства</b>					
Маңғыстау облысы	1,711	1,777	1,774	1,820	1,783	-

Жалғасы

Продолжение

	Қала халқы / Городское население					
	2013	2014	2015	2016	2017	2018
	<b>Туудың жиынтық коэффициенті</b>					
	<b>Суммарный коэффициент рождаемости</b>					
Маңғыстау облысы	3,49	4,11	3,83	4,26	4,67	4,65
	<b>Туудың нетто-коэффициенті</b>					
	<b>Нетто - коэффициент рождаемости</b>					
Маңғыстау облысы	3,41	4,01	3,75	4,17	4,54	-
	<b>Ұдайы өсудің брутто-коэффициенті</b>					
	<b>Брутто-коэффициент воспроизводства</b>					
Маңғыстау облысы	1,679	2,006	1,842	2,080	2,273	-
	<b>Ұдайы өсудің нетто-коэффициенті</b>					
	<b>Нетто - коэффициент воспроизводства</b>					
Маңғыстау облысы	1,640	1,962	1,803	2,036	2,213	-

Жалғасы

Продолжение

	Ауыл халқы / Сельское население					
	2013	2014	2015	2016	2017	2018
	<b>Туудың жиынтық коэффициенті</b>					
	<b>Суммарный коэффициент рождаемости</b>					
Маңғыстау облысы	3,76	3,47	3,70	3,57	3,24	3,47
	<b>Туудың нетто-коэффициенті</b>					
	<b>Нетто - коэффициент рождаемости</b>					
Маңғыстау облысы	3,68	3,40	3,63	3,50	3,18	-
	<b>Ұдайы өсудің брутто-коэффициенті</b>					
	<b>Брутто-коэффициент воспроизводства</b>					
Маңғыстау облысы	1,817	1,662	1,783	1,711	1,542	-
	<b>Ұдайы өсудің нетто-коэффициенті</b>					
	<b>Нетто - коэффициент воспроизводства</b>					
Маңғыстау облысы	1,779	1,629	1,749	1,677	1,510	-

## 7. Өлім көрсеткіштері

### Показатели смертности

#### 7.1 Жас топтарына қарай өлім көрсеткіштері

#### Показатели смертности по возрастным группам

	Өлгендер саны, адам / Число умерших, человек						
	2013	2014	2015	2016	2017	2018	
Барлық халық							
Все население							
Барлығы	2 838	2 793	2 850	2 786	2 733	2 993	Всего
0	174	173	177	187	150	185	0
1-4	42	44	61	41	46	41	1-4
5-9	20	27	23	23	23	4	5-9
10-14	12	17	20	16	11	4	10-14
15-19	47	37	23	26	25	13	15-19
20-24	63	54	50	40	49	12	20-24
25-29	75	70	70	53	68	18	25-29
30-34	95	87	76	65	71	16	30-34
35-39	100	99	105	102	79	27	35-39
40-44	122	132	138	138	120	25	40-44
45-49	172	163	157	163	148	54	45-49
50-54	223	226	225	209	205	59	50-54
55-59	255	240	265	240	234	95	55-59
60-64	267	244	285	287	248	117	60-64
65-69	207	235	279	304	326	126	65-69
70-74	280	253	216	214	217	116	70-74
75-79	271	290	291	272	291	158	75-79
80-84	177	166	145	175	202	147	80-84
85&	229	219	243	228	217	143	85&
көрсетілмеген	5	9	1	1	0	2	не указан
Қала халқы							
Городское население							
Барлығы	1 606	1 573	1 467	1 476	1 406	1 529	Всего
0	79	91	64	76	55	73	0
1-4	15	17	20	18	11	16	1-4
5-9	8	16	10	13	9	13	5-9
10-14	8	6	6	4	6	3	10-14
15-19	18	9	7	8	12	17	15-19
20-24	33	26	21	18	16	23	20-24
25-29	43	37	36	20	41	22	25-29
30-34	50	45	41	31	31	26	30-34
35-39	61	62	55	53	41	53	35-39
40-44	73	71	60	66	64	53	40-44
45-49	104	90	92	85	78	100	45-49
50-54	139	135	117	113	113	98	50-54
55-59	142	148	157	134	123	145	55-59
60-64	156	137	147	157	125	164	60-64
65-69	135	154	156	174	170	179	65-69
70-74	157	136	113	120	112	134	70-74
75-79	162	164	162	150	170	165	75-79
80-84	90	99	82	101	113	129	80-84
85&	129	123	121	135	115	114	85&
көрсетілмеген	4	6	0	0	0	2	не указан
Ауыл халқы							
Сельское население							
Барлығы	1 232	1 220	1 383	1 310	1 327	1 464	Всего
0	95	82	113	111	95	112	0
1-4	27	27	41	23	35	25	1-4
5-9	12	11	13	10	14	13	5-9
10-14	4	11	14	12	5	3	10-14
15-19	29	28	16	18	13	15	15-19
20-24	30	28	29	22	33	27	20-24
25-29	32	33	34	33	27	25	25-29
30-34	45	42	35	34	40	43	30-34
35-39	39	37	50	49	38	40	35-39
40-44	49	61	78	72	56	61	40-44
45-49	68	73	65	78	70	78	45-49

	Өлгендер саны, адам / Число умерших, человек						
	2013	2014	2015	2016	2017	2018	
50-54	84	91	108	96	92	110	50-54
55-59	113	92	108	106	111	133	55-59
60-64	111	107	138	130	123	152	60-64
65-69	72	81	123	130	156	149	65-69
70-74	123	117	103	94	105	120	70-74
75-79	109	126	129	122	121	139	75-79
80-84	87	67	63	74	89	120	80-84
85&	100	96	122	93	102	98	85&
көрсетілмеген	1	3	1	1	-	-	не указан
<b>Ерлер</b>							
<b>Мужчины</b>							
<b>Барлығы</b>	<b>1 683</b>	<b>1 715</b>	<b>1 741</b>	<b>1 667</b>	<b>1 586</b>	<b>1754</b>	<b>Всего</b>
0	97	104	110	107	91	100	0
1-4	26	29	36	20	23	22	1-4
5-9	11	12	16	15	11	22	5-9
10-14	7	12	12	10	7	2	10-14
15-19	33	28	13	18	11	19	15-19
20-24	49	36	36	27	32	38	20-24
25-29	54	45	57	33	55	29	25-29
30-34	70	61	53	47	53	53	30-34
35-39	75	78	79	74	62	66	35-39
40-44	95	97	102	105	86	89	40-44
45-49	119	122	126	106	112	124	45-49
50-54	156	158	165	151	144	149	50-54
55-59	169	169	179	169	150	183	55-59
60-64	175	162	181	186	160	199	60-64
65-69	123	150	170	179	203	202	65-69
70-74	152	142	120	121	117	138	70-74
75-79	121	148	140	134	134	146	75-79
80-84	76	83	56	78	76	102	80-84
85&	70	69	90	86	59	69	85&
көрсетілмеген	5	9	1	1	-	2	не указан
<b>Қала халқы</b>							
<b>Городское население</b>							
<b>Барлығы</b>	<b>932</b>	<b>980</b>	<b>869</b>	<b>851</b>	<b>792</b>	<b>864</b>	<b>Всего</b>
0	42	56	35	47	33	39	0
1-4	10	10	11	11	4	8	1-4
5-9	3	6	6	9	4	12	5-9
10-14	4	5	3	1	3	2	10-14
15-19	11	8	3	4	4	9	15-19
20-24	26	18	17	11	10	18	20-24
25-29	31	23	28	11	30	14	25-29
30-34	39	29	27	23	20	20	30-34
35-39	46	54	43	36	30	34	35-39
40-44	55	50	43	48	49	44	40-44
45-49	72	66	70	60	63	67	45-49
50-54	95	94	89	87	77	73	50-54
55-59	88	110	108	98	77	92	55-59
60-64	101	87	95	104	84	104	60-64
65-69	80	99	91	96	101	116	65-69
70-74	88	83	60	60	57	69	70-74
75-79	72	85	75	68	74	67	75-79
80-84	34	48	28	39	38	44	80-84
85&	31	43	37	38	34	30	85&
көрсетілмеген	4	6	-	-	-	2	не указан
<b>Ауыл халқы</b>							
<b>Сельское население</b>							
<b>Барлығы</b>	<b>751</b>	<b>735</b>	<b>872</b>	<b>816</b>	<b>794</b>	<b>890</b>	<b>Всего</b>
0	55	48	75	60	58	61	0
1-4	16	19	25	9	19	14	1-4
5-9	8	6	10	6	7	10	5-9
10-14	3	7	9	9	4	-	10-14
15-19	22	20	10	14	22	10	15-19
20-24	23	18	19	16	22	20	20-24
25-29	23	22	29	22	25	15	25-29
30-34	31	32	26	24	33	33	30-34
35-39	29	24	36	38	32	32	35-39
40-44	40	47	59	57	49	45	40-44

Жалғасы

Продолжение

	Өлгендер саны, адам / Число умерших, человек						
	2013	2014	2015	2016	2017	2018	
45-49	47	56	56	46	49	57	45-49
50-54	61	64	76	64	67	76	50-54
55-59	81	59	71	71	73	91	55-59
60-64	74	75	86	82	76	95	60-64
65-69	43	51	79	83	102	86	65-69
70-74	64	59	60	61	60	69	70-74
75-79	49	63	65	66	60	79	75-79
80-84	42	35	28	39	38	58	80-84
85&	39	26	53	48	25	39	85&
көрсетілмеген	1	3	-	1	-	-	не указан
<b>Әйелдер</b>							
<b>Женщины</b>							
<b>Барлығы</b>	1 155	1 078	1 109	1 119	1 147	1239	<b>Всего</b>
0	77	69	67	80	59	85	0
1-4	16	15	25	21	23	19	1-4
5-9	9	15	7	8	12	4	5-9
10-14	5	5	8	6	4	4	10-14
15-19	14	9	10	8	14	13	15-19
20-24	14	18	14	13	17	12	20-24
25-29	21	25	13	20	13	18	25-29
30-34	25	26	23	18	18	16	30-34
35-39	25	21	26	28	17	27	35-39
40-44	27	35	36	33	34	25	40-44
45-49	53	41	31	57	36	54	45-49
50-54	67	68	60	58	61	59	50-54
55-59	86	71	86	71	84	95	55-59
60-64	92	82	104	101	88	117	60-64
65-69	84	85	109	125	123	126	65-69
70-74	128	111	96	93	100	116	70-74
75-79	150	142	151	138	157	158	75-79
80-84	101	83	89	97	126	147	80-84
85&	159	150	153	142	158	143	85&
көрсетілмеген	-	-	1	-	-	-	не указан
<b>Қала халқы</b>							
<b>Городское население</b>							
<b>Барлығы</b>	674	593	598	625	614	665	<b>Всего</b>
0	37	35	29	29	22	51	0
1-4	5	7	9	7	7	9	1-4
5-9	5	10	4	4	5	1	5-9
10-14	4	1	3	3	3	1	10-14
15-19	7	1	4	4	8	8	15-19
20-24	7	8	4	7	6	5	20-24
25-29	12	14	8	9	11	8	25-29
30-34	11	16	14	8	11	6	30-34
35-39	15	8	12	17	11	19	35-39
40-44	18	21	17	18	15	9	40-44
45-49	32	24	22	25	15	33	45-49
50-54	44	41	28	26	36	25	50-54
55-59	54	38	49	36	46	53	55-59
60-64	55	50	52	53	41	60	60-64
65-69	55	55	65	78	69	63	65-69
70-74	69	53	53	60	55	65	70-74
75-79	90	79	87	82	96	98	75-79
80-84	56	51	54	62	75	85	80-84
85&	98	80	84	97	81	84	85&
көрсетілмеген	-	-	-	-	-	-	не указан
<b>Ауыл халқы</b>							
<b>Сельское население</b>							
<b>Барлығы</b>	481	485	511	494	533	574	<b>Всего</b>
0	40	34	38	51	37	34	0
1-4	11	8	16	14	16	28	1-4
5-9	4	5	3	4	7	3	5-9
10-14	1	4	5	3	1	3	10-14
15-19	7	8	6	4	6	5	15-19
20-24	7	10	10	6	11	7	20-24
25-29	9	11	5	11	2	10	25-29
30-34	14	10	9	10	7	10	30-34
35-39	10	13	14	11	6	8	35-39

Жалғасы							Продолжение
	Өлгендер саны, адам / Число умерших, человек						
	2013	2014	2015	2016	2017	2018	
40-44	9	14	19	15	19	16	40-44
45-49	21	17	9	32	21	21	45-49
50-54	23	27	32	32	25	34	50-54
55-59	32	33	37	35	38	42	55-59
60-64	37	32	52	48	47	57	60-64
65-69	29	30	44	47	54	63	65-69
70-74	59	58	43	33	45	51	70-74
75-79	60	63	64	56	61	60	75-79
80-84	45	32	35	35	51	62	80-84
85&	61	70	69	45	77	59	85&
көрсетілмеген	-	-	1	-	-	-	не указан

Жалғасы							Продолжение
	1 000 адамға өлгендер саны / Число умерших на 1 000 человек						
	2013	2014	2015	2016	2017	2018	

Барлық халық Все население							
Барлығы	4,91	4,68	4,62	4,39	4,19	0,32	Всего
0	9,58	9,12	9,19	9,48	7,73	9,50	0
1-4	0,69	0,68	0,89	0,57	0,62	0,54	1-4
5-9	0,34	0,43	0,34	0,32	0,31	0,33	5-9
10-14	0,27	0,37	0,41	0,31	0,20	0,10	10-14
15-19	1,02	0,83	0,53	0,61	0,59	0,73	15-19
20-24	1,18	1,02	0,95	0,79	1,00	1,06	20-24
25-29	1,32	1,20	1,19	0,91	1,18	0,84	25-29
30-34	2,03	1,78	1,48	1,21	1,27	1,19	30-34
35-39	2,50	2,39	2,45	2,30	1,74	1,98	35-39
40-44	3,45	3,64	3,72	3,67	3,11	2,86	40-44
45-49	5,40	5,06	4,79	4,83	4,30	5,09	45-49
50-54	7,79	7,62	7,39	6,80	6,58	6,61	50-54
55-59	12,20	10,80	11,14	9,42	8,73	9,91	55-59
60-64	18,37	15,83	17,26	16,36	13,20	15,75	60-64
65-69	26,77	25,94	26,18	25,90	26,17	24,77	65-69
70-74	44,45	43,61	40,01	39,71	37,05	38,03	70-74
75-79	77,46	73,22	65,39	56,55	57,50	60,68	75-79
80-84	111,53	107,37	90,65	96,79	97,44	106,00	80-84
85&	211,83	203,77	216,02	199,22	185,58	149,51	85&
көрсетілмеген	0,00	0,01	0,00	0,00	0,00	0,00	не указан

Қала халқы Городское население							
Барлығы	5,53	5,61	5,44	5,42	5,18	0,63	Всего
0	9,11	9,98	7,71	8,77	7,12	10,71	0
1-4	0,51	0,59	0,70	0,61	0,37	0,55	1-4
5-9	0,29	0,58	0,36	0,45	0,31	0,43	5-9
10-14	0,38	0,30	0,30	0,19	0,27	0,13	10-14
15-19	0,82	0,46	0,41	0,49	0,74	1,03	15-19
20-24	1,28	1,10	0,99	0,91	0,87	1,36	20-24
25-29	1,54	1,38	1,44	0,83	1,83	1,05	25-29
30-34	2,17	1,98	1,83	1,35	1,34	1,11	30-34
35-39	3,00	3,17	2,92	2,80	2,17	2,77	35-39
40-44	3,77	3,85	3,46	3,88	3,83	3,19	40-44
45-49	5,77	5,30	5,72	5,25	4,88	6,36	45-49
50-54	8,48	8,39	7,55	7,38	7,50	6,62	50-54
55-59	11,80	12,22	12,72	10,26	9,20	10,66	55-59
60-64	18,75	16,37	17,32	17,58	13,29	16,63	60-64
65-69	30,22	30,88	27,78	28,59	27,29	27,81	65-69
70-74	46,52	46,81	44,70	47,03	39,64	40,98	70-74
75-79	83,38	78,07	72,52	64,09	71,90	74,12	75-79
80-84	106,19	127,82	107,40	116,43	115,84	120,67	80-84
85&	275,94	264,96	265,35	295,73	258,93	203,39	85&
көрсетілмеген	0,01	0,02	0,00	0,00	0,00	0,00	не указан

Ауыл халқы Сельское население							
Барлығы	4,29	3,85	3,99	3,62	3,49	0,12	Всего
0	10,01	8,33	10,43	10,05	8,13	8,85	0
1-4	0,84	0,75	1,02	0,54	0,79	0,53	1-4
5-9	0,38	0,31	0,33	0,23	0,31	0,27	5-9

Жалғасы

Продолжение

	1 000 адамға өлгендер саны / Число умерших на 1 000 человек						
	2013	2014	2015	2016	2017	2018	
10-14	0,17	0,42	0,48	0,39	0,15	0,08	10-14
15-19	1,20	1,11	0,61	0,69	0,49	0,55	15-19
20-24	1,09	0,95	0,93	0,71	1,07	0,89	20-24
25-29	1,10	1,05	1,01	0,96	0,77	0,71	25-29
30-34	1,89	1,60	1,21	1,11	1,22	1,24	30-34
35-39	1,98	1,69	2,08	1,93	1,43	1,44	35-39
40-44	3,06	3,42	3,95	3,50	2,56	2,62	40-44
45-49	4,91	4,80	3,89	4,45	3,80	4,05	45-49
50-54	6,86	6,72	7,23	6,22	5,72	6,60	50-54
55-59	12,74	9,09	9,43	8,54	8,25	9,20	55-59
60-64	17,86	15,18	17,20	15,09	13,10	14,89	60-64
65-69	22,05	19,86	24,40	23,02	25,05	21,89	65-69
70-74	42,06	40,38	35,88	33,13	34,63	35,19	70-74
75-79	70,07	67,75	58,21	49,40	44,88	49,93	75-79
80-84	117,65	86,84	75,36	78,68	81,09	93,75	80-84
85&	163,72	159,44	182,63	136,10	141,02	108,23	85&
көрсетілмеген	0,00	0,01	0,00	0,00	0,00	0,00	не указан
<b>Ерлер</b>							
<b>Мужчины</b>							
<b>Барлығы</b>	5,87	5,78	5,67	5,28	4,89	0,41	<b>Всего</b>
0	10,31	10,60	11,02	10,49	9,07	9,88	0
1-4	0,82	0,87	1,02	0,54	0,60	0,56	1-4
5-9	0,36	0,37	0,46	0,41	0,28	0,54	5-9
10-14	0,31	0,50	0,48	0,37	0,25	0,07	10-14
15-19	1,40	1,23	0,58	0,82	0,50	0,84	15-19
20-24	1,81	1,33	1,34	1,03	1,27	1,56	20-24
25-29	1,90	1,55	1,94	1,13	1,90	1,02	25-29
30-34	2,99	2,49	2,06	1,75	1,89	1,82	30-34
35-39	3,76	3,78	3,69	3,35	2,73	2,81	35-39
40-44	5,44	5,40	5,57	5,66	4,51	4,52	40-44
45-49	7,68	7,81	7,91	6,47	6,70	7,28	45-49
50-54	11,57	11,32	11,41	10,32	9,69	9,90	50-54
55-59	17,61	16,52	16,26	14,28	12,05	14,13	55-59
60-64	28,00	24,33	25,19	24,24	19,18	22,13	60-64
65-69	38,02	40,12	38,95	37,48	40,18	37,50	65-69
70-74	62,74	63,51	56,97	57,08	50,85	53,00	70-74
75-79	94,24	103,88	88,44	78,25	74,53	82,49	75-79
80-84	153,38	175,29	115,35	140,92	115,06	132,47	80-84
85&	202,90	197,74	258,25	254,81	177,18	225,96	85&
көрсетілмеген	0,00	0,01	0,00	0,00	0,00	0,00	не указан
<b>Қала халқы</b>							
<b>Городское население</b>							
<b>Барлығы</b>	3,23	3,34	3,24	3,68	5,82	0,86	<b>Всего</b>
0	9,37	11,95	8,13	10,57	8,39	11,19	0
1-4	0,66	0,66	0,73	0,71	0,26	0,53	1-4
5-9	0,21	0,42	0,41	0,58	0,25	0,74	5-9
10-14	0,37	0,47	0,28	0,09	0,26	0,17	10-14
15-19	0,97	0,79	0,33	0,45	0,46	1,02	15-19
20-24	2,00	1,47	1,47	1,01	1,00	1,95	20-24
25-29	2,24	1,71	2,20	0,90	2,59	1,27	25-29
30-34	3,43	2,55	2,37	1,96	1,69	1,68	30-34
35-39	4,76	5,72	4,65	3,85	3,18	3,53	35-39
40-44	6,04	5,71	5,17	5,88	6,11	5,51	40-44
45-49	8,52	8,22	9,06	7,70	8,24	8,97	45-49
50-54	12,74	12,68	12,28	12,19	10,94	10,49	50-54
55-59	16,52	20,41	19,39	16,47	12,66	15,01	55-59
60-64	28,97	24,45	25,98	27,14	20,76	24,48	60-64
65-69	44,32	50,03	41,03	40,05	41,13	45,53	65-69
70-74	72,77	78,91	63,29	60,73	52,13	55,74	70-74
75-79	109,59	125,09	108,62	95,98	101,79	94,23	75-79
80-84	149,45	239,40	151,76	183,10	149,02	156,03	80-84
85&	252,03	370,69	344,19	358,49	375,69	377,05	85&
көрсетілмеген	0,00	0,02	0,00	0,00	0,00	0,00	не указан
<b>Ауыл халқы</b>							
<b>Сельское население</b>							
<b>Барлығы</b>	5,17	4,65	5,08	4,55	4,21	0,10	<b>Всего</b>
0	11,18	9,37	13,28	10,44	9,51	9,20	0
1-4	0,96	1,04	1,23	0,42	0,83	0,58	1-4

	1 000 адамға өлгендер саны / Число умерших на 1 000 человек						
	2013	2014	2015	2016	2017	2018	
5-9	0,49	0,33	0,49	0,28	0,30	0,41	5-9
10-14	0,25	0,53	0,61	0,58	0,24	0,00	10-14
15-19	1,80	1,58	0,76	1,06	0,52	0,73	15-19
20-24	1,64	1,22	1,24	1,05	1,45	1,33	20-24
25-29	1,57	1,41	1,75	1,29	1,44	0,86	25-29
30-34	2,56	2,43	1,82	1,58	2,03	1,92	30-34
35-39	2,82	2,15	2,97	2,98	2,41	2,31	35-39
40-44	4,79	5,10	5,90	5,48	3,35	3,84	40-44
45-49	6,67	7,38	6,83	5,35	5,40	5,96	45-49
50-54	10,11	9,78	10,53	8,54	8,57	9,40	50-54
55-59	18,96	12,16	13,06	12,07	11,48	13,34	55-59
60-64	26,76	24,20	24,38	21,35	17,69	20,03	60-64
65-69	30,07	28,90	36,80	34,92	39,28	30,30	65-69
70-74	52,65	49,71	51,79	53,89	49,69	50,51	70-74
75-79	78,15	84,6	72,83	65,74	56,02	74,53	75-79
80-84	156,72	128,21	93,02	114,54	93,71	118,85	80-84
85&	175,68	113,45	219,92	207,34	103,09	164,38	85&
көрсетілмеген	0,00	0,01	0,00	0,00	0,00	0,00	не указан
<b>Әйелдер</b>							
<b>Женщины</b>							
<b>Барлығы</b>	3,97	3,59	3,58	3,51	3,51	0,24	<b>Всего</b>
0	8,8	7,54	7,22	8,41	6,29	8,40	0
1-4	0,54	0,48	0,75	0,6	0,64	0,48	1-4
5-9	0,31	0,49	0,21	0,23	0,33	0,10	5-9
10-14	0,23	0,22	0,33	0,24	0,15	0,13	10-14
15-19	0,62	0,41	0,47	0,39	0,68	0,58	15-19
20-24	0,53	0,69	0,55	0,53	0,71	0,49	20-24
25-29	0,74	0,86	0,44	0,68	0,46	0,63	25-29
30-34	1,07	1,07	0,90	0,67	0,64	0,55	30-34
35-39	1,24	1,01	1,21	1,26	0,75	1,15	35-39
40-44	1,51	1,91	1,92	1,73	1,74	1,27	40-44
45-49	3,24	2,47	1,84	3,29	2,03	3,17	45-49
50-54	4,41	4,31	3,76	3,6	3,74	3,92	50-54
55-59	7,58	5,91	6,72	5,21	5,84	7,33	55-59
60-64	11,08	9,32	11,15	10,23	8,42	13,01	60-64
65-69	18,68	15,93	17,33	17,93	16,62	23,39	65-69
70-74	32,97	31,07	29,16	28,45	28,12	44,55	70-74
75-79	67,74	55,82	52,67	44,55	48,12	89,37	75-79
80-84	92,53	77,39	79,89	77,32	89,20	190,91	80-84
85&	215,96	206,58	197,18	176,25	188,86	360,58	85&
көрсетілмеген	0,00	0,00	0,00	0,00	0,00	0,00	не указан
<b>Қала халқы</b>							
<b>Городское население</b>							
<b>Барлығы</b>	4,52	4,17	4,44	4,6	4,54	0,39	<b>Всего</b>
0	8,84	7,93	7,26	6,88	5,80	9,76	0
1-4	0,36	0,51	0,68	0,5	0,49	0,53	1-4
5-9	0,38	0,76	0,31	0,3	0,37	0,06	5-9
10-14	0,39	0,1	0,32	0,3	0,29	0,08	10-14
15-19	0,65	0,11	0,50	0,53	1,09	0,91	15-19
20-24	0,55	0,71	0,41	0,78	0,72	0,54	20-24
25-29	0,86	1,05	0,65	0,77	1,02	0,73	25-29
30-34	0,94	1,42	1,27	0,71	0,97	0,50	30-34
35-39	1,4	0,79	1,26	1,77	1,16	1,97	35-39
40-44	1,76	2,17	1,88	2,03	1,72	1,13	40-44
45-49	3,34	2,68	2,63	2,98	1,80	4,42	45-49
50-54	4,90	4,70	3,39	3,18	4,49	3,59	50-54
55-59	8,02	5,63	7,24	5,07	6,31	8,64	55-59
60-64	11,33	10,35	10,76	10,39	7,65	14,12	60-64
65-69	20,66	18,21	19,13	21,15	18,29	25,73	65-69
70-74	31,75	28,46	33,54	38,38	31,76	52,50	70-74
75-79	69,98	55,4	56,37	50,25	58,63	137,83	75-79
80-84	90,32	88,85	93,26	94,73	104,09	301,42	80-84
85&	284,47	230,11	241,03	276,75	229,37	803,28	85&
көрсетілмеген	0,00	0,00	0,00	0,00	0,00	0,00	не указан
<b>Ауыл халқы</b>							
<b>Сельское население</b>							
<b>Барлығы</b>	1,71	1,64	1,50	1,39	2,78	0,14	<b>Всего</b>
0	8,75	7,20	7,37	9,62	6,63	7,69	0

Жалғасы

Продолжение

	1 000 адамға өлгендер саны / Число умерших на 1 000 человек						
	2013	2014	2015	2016	2017	2018	
1-4	0,72	0,46	0,80	0,67	0,73	0,45	1-4
5-9	0,26	0,29	0,15	0,19	0,31	0,12	5-9
10-14	0,09	0,31	0,34	0,20	0,06	0,16	10-14
15-19	0,59	0,64	0,45	0,31	0,45	0,36	15-19
20-24	0,52	0,68	0,63	0,38	0,71	0,47	20-24
25-29	0,62	0,70	0,29	0,63	0,11	0,57	25-29
30-34	1,20	0,77	0,62	0,65	0,42	0,58	30-34
35-39	1,06	1,22	1,17	0,87	0,45	1,36	35-39
40-44	1,18	1,62	1,95	1,47	1,75	2,20	40-44
45-49	3,09	2,24	1,06	3,58	2,24	4,20	45-49
50-54	3,70	3,83	4,15	4,03	3,02	4,20	50-54
55-59	6,93	6,27	6,15	5,36	5,36	6,16	55-59
60-64	10,72	8,06	11,56	10,06	9,23	12,02	60-64
65-69	15,80	12,96	15,21	14,31	14,88	22,20	65-69
70-74	34,52	33,91	25,12	19,35	24,66	37,34	70-74
75-79	64,62	56,35	48,36	38,21	37,54	56,60	75-79
80-84	95,44	64,19	65,42	58,33	73,70	127,05	80-84
85&	157,11	186,27	161,85	100,75	159,60	178,08	85&
көрсетілмеген	0,00	0,00	0,00	0,00	0,00	0,00	не указан

**7.3 5 жасқа дейінгі балалар өлімі**  
**Детская смертность в возрасте до 5 лет**

	Өлгендер саны, адам / Число умерших, человек					
	2013	2014	2015	2016	2017	2018
<b>Ұлдар және қыздар</b>						
<b>Мальчики и девочки</b>						
<b>Маңғыстау облысы</b>	216	217	238	228	196	236
Ақтау қалалық әкімшілігі	40	64	46	65	54	73
Жаңаөзен қалалық әкімшілігі	63	52	59	46	32	47
Бейнеу ауданы	41	26	30	24	27	26
Қарақия ауданы	11	9	16	17	17	12
Маңғыстау ауданы	16	16	23	15	10	14
Мұнайлы ауданы	38	41	57	48	50	55
Түпқараған ауданы	7	9	7	13	6	9
<b>Қала халқы</b>						
<b>Городское население</b>						
<b>Маңғыстау облысы</b>	94	108	84	94	66	93
Ақтау қалалық әкімшілігі	39	64	46	64	52	73
Жаңаөзен қалалық әкімшілігі	54	40	36	26	13	19
Бейнеу ауданы	-	-	-	-	-	-
Қарақия ауданы	-	-	-	-	-	-
Маңғыстау ауданы	-	-	-	-	-	-
Мұнайлы ауданы	-	-	-	-	-	-
Түпқараған ауданы	1	4	2	4	1	1
<b>Ауыл халқы</b>						
<b>Сельское население</b>						
<b>Маңғыстау облысы</b>	122	109	154	134	130	143
Ақтау қалалық әкімшілігі	1	-	-	1	2	-
Жаңаөзен қалалық әкімшілігі	9	12	23	20	19	28
Бейнеу ауданы	41	26	30	24	27	26
Қарақия ауданы	11	9	16	17	17	12
Маңғыстау ауданы	16	16	23	15	10	14
Мұнайлы ауданы	38	41	57	48	50	55
Түпқараған ауданы	6	5	5	9	5	8
<b>Ұлдар</b>						
<b>Мальчики</b>						
<b>Маңғыстау облысы</b>	123	133	146	127	114	128
Ақтау қалалық әкімшілігі	22	38	26	41	29	42
Жаңаөзен қалалық әкімшілігі	34	32	34	25	22	20
Бейнеу ауданы	21	16	18	15	18	15
Қарақия ауданы	9	6	10	10	10	8
Маңғыстау ауданы	8	13	13	5	5	5
Мұнайлы ауданы	24	21	42	24	28	32
Түпқараған ауданы	5	7	3	7	2	6



Жалғасы

Продолжение

	Өлгендер саны, адам / Число умерших, человек					
	2013	2014	2015	2016	2017	2018
<b>Қала халқы</b>						
<b>Городское население</b>						
<b>Маңғыстау облысы</b>	52	66	46	58	37	49
Ақтау қалалық әкімшілігі	21	38	26	40	27	42
Жаңаөзен қалалық әкімшілігі	30	24	19	15	10	6
Бейнеу ауданы	-	-	-	-	-	-
Қарақия ауданы	-	-	-	-	-	-
Маңғыстау ауданы	-	-	-	-	-	-
Мұнайлы ауданы	-	-	-	-	-	-
Түпқараған ауданы	1	4	1	3	-	1
<b>Ауыл халқы</b>						
<b>Сельское население</b>						
<b>Маңғыстау облысы</b>	71	67	100	69	77	79
Ақтау қалалық әкімшілігі	1	-	-	1	2	-
Жаңаөзен қалалық әкімшілігі	4	8	15	10	12	14
Бейнеу ауданы	21	16	18	15	18	15
Қарақия ауданы	9	6	10	10	10	8
Маңғыстау ауданы	8	13	13	5	5	5
Мұнайлы ауданы	24	21	42	24	28	32
Түпқараған ауданы	4	3	2	4	2	5
<b>Қыздар</b>						
<b>Девочки</b>						
<b>Маңғыстау облысы</b>	93	84	92	101	82	108
Ақтау қалалық әкімшілігі	18	26	20	24	25	31
Жаңаөзен қалалық әкімшілігі	29	20	25	21	10	27
Бейнеу ауданы	20	10	12	9	9	11
Қарақия ауданы	2	3	6	7	7	4
Маңғыстау ауданы	8	3	10	10	5	9
Мұнайлы ауданы	14	20	15	24	22	23
Түпқараған ауданы	2	2	4	6	4	3
<b>Қала халқы</b>						
<b>Городское население</b>						
<b>Маңғыстау облысы</b>	42	42	38	36	29	44
Ақтау қалалық әкімшілігі	18	26	20	24	25	31
Жаңаөзен қалалық әкімшілігі	24	16	17	11	3	13
Бейнеу ауданы	-	-	-	-	-	-
Қарақия ауданы	-	-	-	-	-	-
Маңғыстау ауданы	-	-	-	-	-	-
Мұнайлы ауданы	-	-	-	-	-	-
Түпқараған ауданы	-	-	1	1	1	-
<b>Ауыл халқы</b>						
<b>Сельское население</b>						
<b>Маңғыстау облысы</b>	51	42	54	65	53	64
Ақтау қалалық әкімшілігі	-	-	-	-	-	0
Жаңаөзен қалалық әкімшілігі	5	4	8	10	7	14
Бейнеу ауданы	20	10	12	9	9	11
Қарақия ауданы	2	3	6	7	7	4
Маңғыстау ауданы	8	3	10	10	5	9
Мұнайлы ауданы	14	20	15	24	22	23
Түпқараған ауданы	2	2	3	5	3	3

Жалғасы

Продолжение

	1 000 адамға өлгендер саны / Число умерших на 1 000 человек					
	2013	2014	2015	2016	2017	2018
<b>Ұлдар және қыздар</b>						
<b>Мальчики и девочки</b>						
<b>Маңғыстау облысы</b>	11,79	11,36	12,33	11,52	10,11	11,86
Ақтау қалалық әкімшілігі	8,11	11,80	8,51	10,56	8,24	11,69
Жаңаөзен қалалық әкімшілігі	14,22	11,54	13,13	10,60	7,36	10,78
Бейнеу ауданы	19,69	12,29	13,68	11,67	12,98	13,69
Қарақия ауданы	10,73	8,44	14,57	15,02	17,86	11,47
Маңғыстау ауданы	12,34	13,54	18,82	12,76	8,64	12,53
Мұнайлы ауданы	10,03	10,19	13,80	11,60	14,07	12,63
Түпқараған ауданы	9,14	11,55	9,17	16,29	8,17	10,29
<b>Қала халқы</b>						
<b>Городское население</b>						
<b>Маңғыстау облысы</b>	10,74	11,73	10,30	10,73	7,22	10,59

Жалғасы

Продолжение

	1 000 адамға өлгендер саны / Число умерших на 1 000 человек					
	2013	2014	2015	2016	2017	2018
Ақтау қалалық әкімшілігі	8,00	11,97	8,61	10,51	8,00	11,94
Жаңаөзен қалалық әкімшілігі	14,60	10,87	13,86	10,54	5,31	7,77
Бейнеу ауданы	0,00	0,00	0,00	0,00	0,00	0,00
Қарақия ауданы	0,00	0,00	0,00	0,00	0,00	0,00
Маңғыстау ауданы	0,00	0,00	0,00	0,00	0,00	0,00
Мұнайлы ауданы	0,00	0,00	0,00	0,00	0,00	0,00
Түпқараған ауданы	1,36	4,83	9,35	18,96	5,15	4,52
<b>Ауыл халқы</b>						
<b>Сельское население</b>						
<b>Маңғыстау облысы</b>	12,75	11,02	13,81	12,15	12,70	12,87
Ақтау қалалық әкімшілігі	17,54	0,00	0,00	14,71	37,74	0,00
Жаңаөзен қалалық әкімшілігі	12,28	14,49	12,12	10,67	10,02	14,64
Бейнеу ауданы	19,69	12,29	13,68	11,67	12,98	13,69
Қарақия ауданы	10,73	8,44	14,57	15,02	17,86	11,47
Маңғыстау ауданы	12,34	13,54	18,82	12,76	8,64	12,53
Мұнайлы ауданы	10,03	10,19	13,80	11,60	14,07	12,63
Түпқараған ауданы	10,22	8,32	9,11	15,33	9,26	12,23
<b>Ұлдар</b>						
<b>Мальчики</b>						
<b>Маңғыстау облысы</b>	12,98	13,49	14,59	12,42	11,33	12,36
Ақтау қалалық әкімшілігі	8,63	13,64	9,25	13,03	8,60	13,08
Жаңаөзен қалалық әкімшілігі	14,66	13,88	14,51	11,12	9,72	8,70
Бейнеу ауданы	19,44	15,17	15,79	14,59	16,81	15,11
Қарақия ауданы	17,14	10,93	17,70	16,95	19,46	15,47
Маңғыстау ауданы	12,31	20,50	21,00	7,78	8,65	8,77
Мұнайлы ауданы	12,19	9,91	19,64	11,13	15,11	14,00
Түпқараған ауданы	12,92	16,95	7,98	16,95	4,93	12,42
<b>Қала халқы</b>						
<b>Городское население</b>						
<b>Маңғыстау облысы</b>	11,46	14,02	10,87	12,94	7,88	10,76
Ақтау қалалық әкімшілігі	8,33	13,86	9,35	12,85	8,09	13,40
Жаңаөзен қалалық әкімшілігі	15,54	12,83	14,05	11,90	7,95	4,62
Бейнеу ауданы	0,00	0,00	0,00	0,00	0,00	0,00
Қарақия ауданы	0,00	0,00	0,00	0,00	0,00	0,00
Маңғыстау ауданы	0,00	0,00	0,00	0,00	0,00	0,00
Мұнайлы ауданы	0,00	0,00	0,00	0,00	0,00	0,00
Түпқараған ауданы	11,49	41,24	10,20	28,04	0,00	8,26
<b>Ауыл халқы</b>						
<b>Сельское население</b>						
<b>Маңғыстау облысы</b>	14,37	13,01	17,31	12,01	14,35	13,62
Ақтау қалалық әкімшілігі	35,71	0,00	0,00	30,30	52,63	0,00
Жаңаөзен қалалық әкімшілігі	10,28	18,43	15,09	10,12	11,94	14,03
Бейнеу ауданы	70,00	50,63	64,75	49,02	59,02	15,11
Қарақия ауданы	17,14	10,93	17,70	16,95	19,46	15,47
Маңғыстау ауданы	12,31	20,50	21,00	7,78	8,65	8,77
Мұнайлы ауданы	12,19	9,91	19,58	11,13	15,11	14,00
Түпқараған ауданы	13,33	9,49	7,19	13,07	6,56	13,81
<b>Қыздар</b>						
<b>Девочки</b>						
<b>Маңғыстау облысы</b>	10,52	9,09	9,89	10,56	8,80	11,33
Ақтау қалалық әкімшілігі	7,55	9,86	7,74	7,98	7,85	10,22
Жаңаөзен қалалық әкімшілігі	13,74	9,08	11,66	10,04	4,80	13,10
Бейнеу ауданы	52,77	27,32	31,01	23,38	27,44	12,14
Қарақия ауданы	4,00	5,80	11,26	12,92	15,98	7,56
Маңғыстау ауданы	12,36	5,47	16,58	18,76	8,62	16,45
Мұнайлы ауданы	7,70	10,50	7,57	12,12	12,93	11,13
Түпқараған ауданы	5,28	5,46	10,34	15,58	12,20	7,65
<b>Қала халқы</b>						
<b>Городское население</b>						
<b>Маңғыстау облысы</b>	9,96	9,34	9,69	8,41	6,51	10,41
Ақтау қалалық әкімшілігі	7,64	9,97	7,81	8,07	7,89	10,40
Жаңаөзен қалалық әкімшілігі	13,58	8,84	13,65	9,12	2,52	11,34
Бейнеу ауданы	0,00	0,00	0,00	0,00	0,00	0,00
Қарақия ауданы	0,00	0,00	0,00	0,00	0,00	0,00
Маңғыстау ауданы	0,00	0,00	0,00	0,00	0,00	0,00
Мұнайлы ауданы	0,00	0,00	0,00	0,00	0,00	0,00
Түпқараған ауданы	0,00	0,00	0,00	0,00	0,00	0,00

	1 000 адамға өлгендер саны / Число умерших на 1 000 человек					
	2013	2014	2015	2016	2017	2018
<b>Ауыл халқы</b>						
<b>Сельское население</b>						
<b>Маңғыстау облысы</b>	11,02	8,86	10,05	12,30	10,89	12,06
Ақтау қалалық әкімшілігі	0,00	0,00	0,00	0,00	0,00	0,00
Жаңаөзен қалалық әкімшілігі	14,53	10,15	8,86	11,29	7,86	15,30
Бейнеу ауданы	19,96	9,43	11,40	8,75	8,92	12,14
Қарақия ауданы	4,00	5,80	11,26	12,92	15,98	7,56
Маңғыстау ауданы	12,36	5,47	16,58	18,76	8,62	16,45
Мұнайлы ауданы	7,70	10,50	7,56	12,12	12,93	11,13
Түпқараған ауданы	6,97	7,02	11,07	17,79	12,77	10,27

**7.4 Этностар бойынша 5 жасқа дейінгі балалар өлімі**  
**Детская смертность в возрасте до 5 лет по этносам**

	Өлгендер саны, адам / Число умерших, человек						
	2013	2014	2015	2016	2017	2018	
Ұлдар және қыздар							
Мальчики и девочки							
Барлығы	216	217	238	228	196	236	Всего
Қазақтар	208	213	232	220	189	231	Казахи
Орыстар	5	2	6	4	7	3	Русские
Немістер	-	-	-	-	-	-	Немцы
Басқа этностар	3	2	-	4	-	2	Другие этносы
Қала халқы							
Городское население							
Барлығы	94	108	84	94	66	93	Всего
Қазақтар	86	104	79	89	60	90	Казахи
Орыстар	5	2	5	3	6	3	Русские
Немістер	-	-	-	-	-	-	Немцы
Басқа этностар	3	2	-	2	-	-	Другие этносы
Ауыл халқы							
Сельское население							
Барлығы	122	109	154	134	130	143	Всего
Қазақтар	122	109	153	131	129	141	Казахи
Орыстар	-	-	1	1	1	-	Русские
Немістер	-	-	-	-	-	-	Немцы
Басқа этностар	-	-	-	2	-	2	Другие этносы
Ұлдар							
Мальчики							
Барлығы	123	133	146	127	114	130	Всего
Қазақтар	119	132	141	122	110	129	Казахи
Орыстар	3	-	5	2	4	-	Русские
Немістер	-	-	-	-	-	-	Немцы
Басқа этностар	1	1	-	3	-	1	Другие этносы
Қала халқы							
Городское население							
Барлығы	52	66	46	58	37	50	Всего
Қазақтар	48	65	42	55	34	49	Казахи
Орыстар	3	-	4	1	3	-	Русские
Немістер	-	-	-	-	-	-	Немцы
Басқа этностар	1	1	-	2	-	1	Другие этносы
Ауыл халқы							
Сельское население							
Барлығы	71	67	100	69	77	80	Всего
Қазақтар	71	67	99	67	76	80	Казахи
Орыстар	-	-	1	1	1	-	Русские
Немістер	-	-	-	-	-	-	Немцы
Басқа этностар	-	-	-	1	-	-	Другие этносы
Қыздар							
Девочки							
Барлығы	93	84	92	101	82	106	Всего
Қазақтар	89	81	91	98	79	102	Казахи
Орыстар	2	2	1	2	3	2	Русские
Немістер	-	-	-	-	-	-	Немцы
Басқа этностар	2	-	-	1	-	2	Другие этносы

Жалғасы

Продолжение

	Өлгендер саны, адам / Число умерших, человек						
	2013	2014	2015	2016	2017	2018	
Қала халқы							
Городское население							
Барлығы	42	42	38	36	29	43	Всего
Қазақтар	38	39	37	34	26	41	Казахи
Орыстар	2	2	1	2	3	2	Русские
Немістер	-	-	-	-	-	-	Немцы
Басқа этностар	2	1	-	-	-	-	Другие этносы
Ауыл халқы							
Сельское население							
Барлығы	51	42	54	65	53	63	Всего
Қазақтар	51	42	54	64	53	61	Казахи
Орыстар	-	-	-	-	-	-	Русские
Немістер	-	-	-	-	-	-	Немцы
Басқа этностар	-	-	-	1	-	2	Другие этносы
Ұлдар және қыздар							
Мальчики и девочки							
Барлығы	0,38	0,41	0,38	0,36	-	0,54	Всего
Қазақтар	0,38	0,39	0,36	0,10	-	-	Казахи
Орыстар	0,00	0,01	0,01	0,07	-	-	Русские
Немістер	-	-	-	-	-	-	Немцы
Басқа этностар	0,00	-	0,01	0,03	-	-	Другие этносы
Қала халқы							
Городское население							
Барлығы	0,33	0,37	0,31	0,35	-	0,55	Всего
Қазақтар	0,30	0,35	0,29	0,33	-	-	Казахи
Орыстар	0,02	0,01	0,02	0,01	-	-	Русские
Немістер	-	-	-	-	-	-	Немцы
Басқа этностар	0,01	0,01	-	0,01	-	-	Другие этносы
Ауыл халқы							
Сельское население							
Барлығы	0,44	0,37	0,45	0,38	-	0,53	Всего
Қазақтар	0,44	0,37	0,45	0,37	-	-	Казахи
Орыстар	-	-	0,00	0,00	-	-	Русские
Немістер	-	-	-	-	-	-	Немцы
Басқа этностар	-	-	-	0,01	-	-	Другие этносы
Ұлдар							
Мальчики							
Барлығы	0,87	0,89	0,87	0,72	-	0,56	Всего
Қазақтар	0,84	0,89	0,84	0,69	-	-	Казахи
Орыстар	0,02	-	0,03	0,01	-	-	Русские
Немістер	-	-	-	-	-	-	Немцы
Басқа этностар	0,01	0,01	-	0,02	-	-	Другие этносы
Қала халқы							
Городское население							
Барлығы	0,37	0,46	0,34	0,43	-	0,53	Всего
Қазақтар	0,34	0,46	0,31	0,40	-	-	Казахи
Орыстар	0,02	-	0,03	0,01	-	-	Русские
Немістер	-	-	-	-	-	-	Немцы
Басқа этностар	0,01	0,01	-	0,01	-	-	Другие этносы
Ауыл халқы							
Сельское население							
Барлығы	0,50	0,45	0,60	0,39	-	0,58	Всего
Қазақтар	0,50	0,45	0,59	0,38	-	-	Казахи
Орыстар	-	-	0,01	0,01	-	-	Русские
Немістер	-	-	-	-	-	-	Немцы
Басқа этностар	-	-	-	0,01	-	-	Другие этносы
Қыздар							
Девочки							
Барлығы	0,33	0,28	0,30	0,32	-	0,48	Всего
Қазақтар	0,31	0,27	0,30	0,31	-	-	Казахи
Орыстар	0,01	0,01	0,00	0,01	-	-	Русские
Немістер	-	-	-	-	-	-	Немцы
Басқа этностар	0,01	-	-	0,00	-	-	Другие этносы
Қала халқы							
Городское население							
Барлығы	0,28	0,28	0,28	0,27	-	0,53	Всего
Қазақтар	0,26	0,26	0,28	0,25	-	-	Казахи
Орыстар	0,01	0,01	0,01	0,01	-	-	Русские

	Өлгендер саны, адам / Число умерших, человек						
	2013	2014	2015	2016	2017	2018	
Немістер	-	-	-	-	-	-	Немцы
Басқа этностар	0,01	0,01	-	-	-	-	Другие этносы
<b>Ауыл халқы</b>							
<b>Сельское население</b>							
<b>Барлығы</b>	0,37	0,29	0,32	0,36	-	0,45	<b>Всего</b>
Қазақтар	0,37	0,29	0,32	0,36	-	-	Казахи
Орыстар	-	-	-	-	-	-	Русские
Немістер	-	-	-	-	-	-	Немцы
Басқа этностар	-	-	-	0,01	-	-	Другие этносы

### 7.5 Нәрестелер өлімі Младенческая смертность

	Өлгендер саны, адам / Число умерших, человек					
	2013	2014	2015	2016	2017	2018
<b>Ұлдар және қыздар</b>						
<b>Мальчики и девочки</b>						
<b>Маңғыстау облысы</b>	174	173	177	187	150	185
Ақтау қалалық әкімшілігі	35	52	40	53	48	55
Жаңаөзен қалалық әкімшілігі	50	43	44	39	24	43
Бейнеу ауданы	37	17	19	20	19	21
Қарақия ауданы	7	6	12	12	13	9
Маңғыстау ауданы	11	10	16	11	7	8
Мұнайлы ауданы	29	37	41	42	35	41
Түпқараған ауданы	5	8	5	10	4	8
<b>Қала халқы</b>						
<b>Городское население</b>						
<b>Маңғыстау облысы</b>	79	91	64	76	55	73
Ақтау қалалық әкімшілігі	34	52	40	52	46	55
Жаңаөзен қалалық әкімшілігі	44	35	24	22	9	17
Түпқараған ауданы	1	4	-	2	-	1
<b>Ауыл халқы</b>						
<b>Сельское население</b>						
<b>Маңғыстау облысы</b>	95	82	113	111	95	112
Ақтау қалалық әкімшілігі	1	8	20	1	2	-
Жаңаөзен қалалық әкімшілігі	6	17	19	17	15	26
Бейнеу ауданы	37	6	12	20	19	21
Қарақия ауданы	7	10	16	12	13	9
Маңғыстау ауданы	11	37	41	11	7	8
Мұнайлы ауданы	29	4	5	42	35	41
Түпқараған ауданы	4	82	113	8	4	7
<b>Ұлдар</b>						
<b>Мальчики</b>						
<b>Маңғыстау облысы</b>	97	104	110	107	91	100
Ақтау қалалық әкімшілігі	19	30	22	34	27	33
Жаңаөзен қалалық әкімшілігі	25	28	28	21	19	19
Бейнеу ауданы	20	10	13	13	12	11
Қарақия ауданы	5	4	7	8	8	5
Маңғыстау ауданы	4	8	8	4	3	2
Мұнайлы ауданы	20	18	30	21	21	24
Түпқараған ауданы	4	6	2	6	1	6
<b>Қала халқы</b>						
<b>Городское население</b>						
<b>Маңғыстау облысы</b>	42	56	35	47	33	39
Ақтау қалалық әкімшілігі	18	30	22	33	25	33
Жаңаөзен қалалық әкімшілігі	23	22	13	12	8	5
Түпқараған ауданы	1	4	-	2	-	1
<b>Ауыл халқы</b>						
<b>Сельское население</b>						
<b>Маңғыстау облысы</b>	55	48	75	60	58	61
Ақтау қалалық әкімшілігі	1	6	15	1	2	-
Жаңаөзен қалалық әкімшілігі	2	10	13	9	11	14
Бейнеу ауданы	20	4	7	13	12	11
Қарақия ауданы	5	8	8	8	8	5
Маңғыстау ауданы	4	18	30	4	3	2
Мұнайлы ауданы	20	2	2	21	21	24
Түпқараған ауданы	3	48	75	4	1	5

Жалғасы

Продолжение

	Өлгендер саны, адам / Число умерших, человек					
	2013	2014	2015	2016	2017	2018
<b>Қыздар</b>						
<b>Девочки</b>						
<b>Маңғыстау облысы</b>	77	69	67	80	59	85
Ақтау қалалық әкімшілігі	16	22	18	19	21	22
Жаңаөзен қалалық әкімшілігі	25	15	16	18	5	24
Бейнеу ауданы	17	7	6	7	7	10
Қарақия ауданы	2	2	5	4	5	4
Маңғыстау ауданы	7	2	8	7	4	6
Мұнайлы ауданы	9	19	11	21	14	17
Түпқараған ауданы	1	2	3	4	3	2
<b>Қала халқы</b>						
<b>Городское население</b>						
<b>Маңғыстау облысы</b>	37	35	29	29	22	34
Ақтау қалалық әкімшілігі	16	22	18	19	21	22
Жаңаөзен қалалық әкімшілігі	21	13	11	10	1	12
Түпқараған ауданы	-	-	-	-	-	-
<b>Ауыл халқы</b>						
<b>Сельское население</b>						
<b>Маңғыстау облысы</b>	40	34	38	51	37	51
Ақтау қалалық әкімшілігі	0	2	5	0	0	-
Жаңаөзен қалалық әкімшілігі	4	7	6	8	4	12
Бейнеу ауданы	17	2	5	7	7	10
Қарақия ауданы	2	2	8	4	5	4
Маңғыстау ауданы	7	19	11	7	4	6
Мұнайлы ауданы	9	2	3	21	14	17
Түпқараған ауданы	1	34	38	4	3	2

Жалғасы

Продолжение

	1000 адамға өлгендер саны / Число умерших на 1000 человек					
	2013	2014	2015	2016	2017	2018
<b>Ұлдар және қыздар</b>						
<b>Мальчики и девочки</b>						
<b>Маңғыстау облысы</b>	0,31	0,29	0,29	0,30	7,30	9,35
Ақтау қалалық әкімшілігі	0,06	0,09	0,07	0,08	7,08	8,74
Жаңаөзен қалалық әкімшілігі	0,09	0,07	0,07	0,06	5,52	9,87
Бейнеу ауданы	0,07	0,03	0,03	0,03	8,68	10,74
Қарақия ауданы	0,01	0,01	0,02	0,02	12,44	8,79
Маңғыстау ауданы	0,31	0,29	0,29	0,30	5,98	7,13
Мұнайлы ауданы	0,06	0,09	0,07	0,08	8,45	9,78
Түпқараған ауданы	0,09	0,07	0,07	0,06	5,45	9,58
<b>Қала халқы</b>						
<b>Городское население</b>						
<b>Маңғыстау облысы</b>	0,27	0,31	0,24	0,28	5,83	8,26
Ақтау қалалық әкімшілігі	0,12	0,18	0,15	0,19	6,83	8,91
Жаңаөзен қалалық әкімшілігі	0,15	0,12	0,09	0,08	3,67	6,95
Түпқараған ауданы	0,00	0,01	-	0,01	0,00	4,52
<b>Ауыл халқы</b>						
<b>Сельское население</b>						
<b>Маңғыстау облысы</b>	0,34	0,28	0,33	0,31	8,56	10,27
Ақтау қалалық әкімшілігі	0,00	0,03	0,06	0,00	37,74	0,00
Жаңаөзен қалалық әкімшілігі	0,02	0,06	0,06	0,05	7,93	13,62
Бейнеу ауданы	0,13	0,02	0,04	0,06	8,68	10,74
Қарақия ауданы	0,02	0,03	0,05	0,03	12,44	8,79
Маңғыстау ауданы	0,04	0,13	0,12	0,03	5,98	7,13
Мұнайлы ауданы	0,10	0,01	0,01	0,12	8,45	9,78
Түпқараған ауданы	0,01	0,28	0,33	0,02	7,41	11,5
<b>Ұлдар</b>						
<b>Мальчики</b>						
<b>Маңғыстау облысы</b>	0,68	0,70	0,66	0,61	8,52	5,26
Ақтау қалалық әкімшілігі	0,13	0,20	0,13	0,19	8,09	7,47
Жаңаөзен қалалық әкімшілігі	0,18	0,19	0,17	0,12	8,40	4,35
Бейнеу ауданы	0,14	0,07	0,08	0,07	10,31	5,29
Қарақия ауданы	0,04	0,03	0,04	0,05	13,37	4,31
Маңғыстау ауданы	0,03	0,05	0,05	0,02	4,67	3,98
Мұнайлы ауданы	0,14	0,12	0,18	0,12	9,41	4,03
Түпқараған ауданы	0,03	0,04	0,01	0,03	2,46	5,82

	1000 адамға өлгендер саны / Число умерших на 1000 человек					
	2013	2014	2015	2016	2017	2018
<b>Қала халқы</b>						
<b>Городское население</b>						
<b>Маңғыстау облысы</b>	0,30	0,39	0,26	0,34	7,09	8,52
Ақтау қалалық әкімшілігі	0,13	0,21	0,16	0,24	7,58	10,43
Жаңаөзен қалалық әкімшілігі	0,16	0,15	0,10	0,09	6,36	3,87
Түпқараған ауданы	0,01	0,03	-	0,01	0,00	8,26
<b>Ауыл халқы</b>						
<b>Сельское население</b>						
<b>Маңғыстау облысы</b>	0,39	0,32	0,45	0,34	9,76	10,72
Ақтау қалалық әкімшілігі	0,01	0,04	0,09	0,01	52,63	0,00
Жаңаөзен қалалық әкімшілігі	0,01	0,07	0,08	0,05	10,96	14,00
Бейнеу ауданы	0,14	0,03	0,04	0,07	10,31	10,71
Қарақия ауданы	0,04	0,05	0,05	0,05	13,37	9,69
Маңғыстау ауданы	0,03	0,12	0,18	0,02	4,67	3,51
Мұнайлы ауданы	0,14	0,01	0,01	0,12	9,41	10,91
Түпқараған ауданы	0,02	0,32	0,45	0,02	3,28	13,81
<b>Қыздар</b>						
<b>Девочки</b>						
<b>Маңғыстау облысы</b>	0,27	0,23	0,22	0,25	5,97	8,95
Ақтау қалалық әкімшілігі	0,06	0,07	0,06	0,06	6,01	7,19
Жаңаөзен қалалық әкімшілігі	0,09	0,05	0,05	0,06	2,40	11,63
Бейнеу ауданы	0,06	0,02	0,02	0,02	6,88	10,81
Қарақия ауданы	0,01	0,01	0,02	0,01	11,42	7,56
Маңғыстау ауданы	0,02	0,01	0,03	0,02	7,20	10,86
Мұнайлы ауданы	0,03	0,06	0,04	0,07	7,39	8,54
Түпқараған ауданы	0,00	0,01	0,01	0,01	9,15	6,10
<b>Қала халқы</b>						
<b>Городское население</b>						
<b>Маңғыстау облысы</b>	0,25	0,23	0,22	0,21	4,51	7,98
Ақтау қалалық әкімшілігі	0,11	0,15	0,13	0,14	6,04	7,30
Жаңаөзен қалалық әкімшілігі	0,14	0,09	0,08	0,07	0,84	10,44
Түпқараған ауданы	-	-	-	-	0,00	0,00
<b>Ауыл халқы</b>						
<b>Сельское население</b>						
<b>Маңғыстау облысы</b>	0,29	0,23	0,22	0,28	7,23	9,78
Ақтау қалалық әкімшілігі	0,00	0,01	0,03	0,00	0,00	0,00
Жаңаөзен қалалық әкімшілігі	0,03	0,05	0,04	0,04	4,50	13,17
Бейнеу ауданы	0,12	0,01	0,03	0,04	6,88	10,81
Қарақия ауданы	0,01	0,01	0,05	0,02	11,42	7,56
Маңғыстау ауданы	0,05	0,13	0,06	0,04	7,20	10,86
Мұнайлы ауданы	0,07	0,01	0,02	0,12	7,39	8,54
Түпқараған ауданы	0,01	0,23	0,22	0,02	12,77	8,51

### 7.6 Этностар бойынша нәрестелер өлімі Младенческая смертность по этносам

	Өлгендер саны, адам / Число умерших, человек						
	2013	2014	2015	2016	2017	2018	
Ұлдар және қыздар							
Мальчики и девочки							
Барлығы	174	173	177	187	150	185	Всего
Қазақтар	168	169	173	182	145	180	Казахи
Орыстар	4	2	4	3	50	2	Русские
Басқа этностар	2	2	-	2	-	3	Другие этносы
Көрсетілмеген	-	-	-	-	-	-	Не указано
Қала халқы							
Городское население							
Барлығы	79	91	64	76	55	73	Всего
Қазақтар	73	87	61	73	51	70	Казахи
Орыстар	4	2	3	2	4	2	Русские
Басқа этностар	2	2	-	1	-	1	Другие этносы
Көрсетілмеген	-	-	-	-	-	-	Не указано
Ауыл халқы							
Сельское население							
Барлығы	95	82	113	111	95	112	Всего
Қазақтар	95	82	112	109	94	110	Казахи
Орыстар	-	-	1	1	1	-	Русские

Жалғасы

Продолжение

	Өлгендер саны, адам / Число умерших, человек						
	2013	2014	2015	2016	2017	2018	
Басқа этностар	-	-	-	1	-	2	Другие этносы
Көрсетілмеген	-	-	-	-	-	-	Не указано
<b>Ұлдар</b>							
<b>Мальчики</b>							
<b>Барлығы</b>	97	104	110	107	91	100	<b>Всего</b>
Қазақтар	95	103	106	104	88	99	Казахи
Орыстар	2	-	4	1	3	-	Русские
Басқа этностар	-	1	-	2	-	1	Другие этносы
Көрсетілмеген	-	-	-	-	-	-	Не указано
<b>Қала халқы</b>							
<b>Городское население</b>							
<b>Барлығы</b>	42	56	35	47	33	39	<b>Всего</b>
Қазақтар	40	55	32	46	31	38	Казахи
Орыстар	2	-	3	-	2	-	Русские
Басқа этностар	-	1	-	1	-	1	Другие этносы
Көрсетілмеген	-	-	-	-	2	-	Не указано
<b>Ауыл халқы</b>							
<b>Сельское население</b>							
<b>Барлығы</b>	55	48	75	60	58	61	<b>Всего</b>
Қазақтар	55	48	74	58	57	61	Казахи
Орыстар	-	-	1	1	1	-	Русские
Басқа этностар	-	-	-	1	-	-	Другие этносы
Көрсетілмеген	-	-	-	-	-	-	Не указано
<b>Қыздар</b>							
<b>Девочки</b>							
<b>Барлығы</b>	77	69	67	80	59	85	<b>Всего</b>
Қазақтар	73	66	67	78	57	81	Казахи
Орыстар	2	2	-	2	2	2	Русские
Басқа этностар	2	1	-	-	-	2	Другие этносы
Көрсетілмеген	-	-	-	-	-	-	Не указано
<b>Қала халқы</b>							
<b>Городское население</b>							
<b>Барлығы</b>	37	32	29	29	22	34	<b>Всего</b>
Қазақтар	33	32	29	27	20	32	Казахи
Орыстар	2	2	-	2	2	2	Русские
Басқа этностар	2	1	-	-	-	-	Другие этносы
Көрсетілмеген	-	-	-	-	-	-	Не указано
<b>Ауыл халқы</b>							
<b>Сельское население</b>							
<b>Барлығы</b>	40	34	38	51	37	51	<b>Всего</b>
Қазақтар	40	34	38	51	37	49	Казахи
Орыстар	-	-	-	-	-	-	Русские
Басқа этностар	-	-	-	-	-	2	Другие этносы
Көрсетілмеген	-	-	-	-	-	-	Не указано

Жалғасы

Продолжение

	1 000 адамға өлгендер саны / Число умерших на 1 000 человек						
	2013	2014	2015	2016	2017		2018
Ұлдар және қыздар							
Мальчики и девочки							
Барлығы	0,31	0,29	0,29	0,30	-	9,50	Всего
Қазақтар	0,30	0,29	0,29	0,29	-	-	Казахи
Орыстар	0,01	0,00	0,01	0,00	-	-	Русские
Басқа этностар	0,00	0,00	-	0,00	-	-	Другие этносы
Көрсетілмеген	-	-	-	-	-	-	Не указано
Қала халқы							
Городское население							
Барлығы	0,27	0,31	0,24	0,28	-	10,71	Всего
Қазақтар	0,25	0,30	0,23	0,27	-	-	Казахи
Орыстар	0,01	0,01	0,01	0,01	-	-	Русские
Басқа этностар	0,01	0,01	-	0,00	-	-	Другие этносы
Көрсетілмеген	-	-	-	-	-	-	Не указано
Ауыл халқы							
Сельское население							
Барлығы	0,34	0,28	0,33	0,31	-	8,85	Всего
Қазақтар	0,34	0,28	0,33	0,31	-	-	Казахи
Орыстар	-	-	0,00	0,00	-	-	Русские



	1 000 адамға өлгендер саны / Число умерших на 1 000 человек						
	2013	2014	2015	2016	2017	2018	
Басқа этностар	-	-	-	0,00	-	-	Другие этносы
Көрсетілмеген	-	-	-	-	-	-	Не указано
<b>Ұлдар</b>							
<b>Мальчики</b>							
<b>Барлығы</b>	0,68	0,70	0,66	0,61	-	9,88	<b>Всего</b>
Қазақтар	0,67	0,69	0,63	0,59	-	-	Казахи
Орыстар	0,01	-	0,02	0,01	-	-	Русские
Басқа этностар	-	0,01	-	0,01	-	-	Другие этносы
Көрсетілмеген	-	-	-	-	-	-	Не указано
<b>Қала халқы</b>							
<b>Городское население</b>							
<b>Барлығы</b>	0,30	0,39	0,26	0,34	-	11,19	<b>Всего</b>
Қазақтар	0,29	0,39	0,24	0,34	-	-	Казахи
Орыстар	0,01	-	0,02	-	-	-	Русские
Басқа этностар	-	0,01	-	0,01	-	-	Другие этносы
Көрсетілмеген	-	-	-	-	-	-	Не указано
<b>Ауыл халқы</b>							
<b>Сельское население</b>							
<b>Барлығы</b>	0,39	0,32	0,45	0,34	-	9,20	<b>Всего</b>
Қазақтар	0,39	0,32	0,44	0,33	-	-	Казахи
Орыстар	-	-	0,01	0,01	-	-	Русские
Басқа этностар	-	-	-	0,01	-	-	Другие этносы
Көрсетілмеген	-	-	-	-	-	-	Не указано
<b>Қыздар</b>							
<b>Девочки</b>							
<b>Барлығы</b>	0,27	0,23	0,22	0,25	-	8,40	<b>Всего</b>
Қазақтар	0,26	0,22	0,22	0,25	-	-	Казахи
Орыстар	0,01	0,01	-	0,01	-	-	Русские
Басқа этностар	0,01	0,00	-	-	-	-	Другие этносы
Көрсетілмеген	-	-	-	-	-	-	Не указано
<b>Қала халқы</b>							
<b>Городское население</b>							
<b>Барлығы</b>	0,25	0,21	0,22	0,21	-	9,76	<b>Всего</b>
Қазақтар	0,22	0,21	0,22	0,20	-	-	Казахи
Орыстар	0,01	0,01	-	0,01	-	-	Русские
Басқа этностар	0,01	0,01	-	-	-	-	Другие этносы
Көрсетілмеген	-	-	-	-	-	-	Не указано
<b>Ауыл халқы</b>							
<b>Сельское население</b>							
<b>Барлығы</b>	0,29	0,23	0,22	0,28	-	7,69	<b>Всего</b>
Қазақтар	0,29	0,23	0,22	0,28	-	-	Казахи
Орыстар	-	-	-	-	-	-	Русские
Басқа этностар	-	-	-	-	-	-	Другие этносы
Көрсетілмеген	-	-	-	-	-	-	Не указано

### 7.7 Перинаталды өлім Перинатальная смертность

	Өлі туылғандар және алғашқы 7 күнде өлгендер саны, адам Число мертворожденных и умерших в первые 7 дней, человек					
	2013	2014	2015	2016	2017	2018
<b>Перинаталды өлім</b>						
<b>Перинатальная смертность</b>						
<b>Маңғыстау облысы</b>	216	183	170	142	100	111
<b>Қала халқы</b>						
<b>Городское население</b>						
<b>Маңғыстау облысы</b>	97	106	66	61	40	49
<b>Ауыл халқы</b>						
<b>Сельское население</b>						
<b>Маңғыстау облысы</b>	119	77	104	81	60	62
<b>Өлі туылғандар</b>						
<b>Мертворожденные</b>						
<b>Маңғыстау облысы</b>	144	121	112	67	39	51
Ақтау қалалық әкімшілігі	47	36	34	18	13	13
Жаңаөзен қалалық әкімшілігі	27	43	13	17	5	9
Бейнеу ауданы	24	15	19	17	12	10
Қарақия ауданы	2	2	2	-	0	2

Жалғасы

Продолжение

	Өлі туылғандар және алғашқы 7 күнде өлгендер саны, адам Число мертворожденных и умерших в первые 7 дней, человек					
	2013	2014	2015	2016	2017	2018
Маңғыстау ауданы	14	7	4	1	2	3
Мұнайлы ауданы	23	8	40	14	4	14
Түпқараған ауданы	7	10	-	-	3	-
<b>Қала халқы</b>						
<b>Городское население</b>						
<b>Маңғыстау облысы</b>	69	72	42	25	16	16
Ақтау қалалық әкімшілігі	47	36	34	18	13	13
Жаңаөзен қалалық әкімшілігі	21	35	8	7	3	3
Түпқараған ауданы	1	1	-	-	0	-
<b>Ауыл халқы</b>						
<b>Сельское население</b>						
<b>Маңғыстау облысы</b>	75	49	70	42	23	35
Ақтау қалалық әкімшілігі	-	-	-	-	0	-
Жаңаөзен қалалық әкімшілігі	6	8	5	10	2	6
Бейнеу ауданы	24	15	19	17	12	10
Қарақия ауданы	2	2	2	-	0	2
Маңғыстау ауданы	14	7	4	1	2	3
Мұнайлы ауданы	23	8	40	14	4	14
Түпқараған ауданы	6	9	-	-	3	-
<b>Алғашқы 7 күнде өлгендер</b>						
<b>Умершие в первые 7 дней</b>						
<b>Маңғыстау облысы</b>	72	62	58	75	61	77
<b>Қала халқы</b>						
<b>Городское население</b>						
<b>Маңғыстау облысы</b>	28	34	24	36	24	37
<b>Ауыл халқы</b>						
<b>Сельское население</b>						
<b>Маңғыстау облысы</b>	44	28	34	39	37	40

Жалғасы

Продолжение

	1000 тірі және өлі туылғандарға / На 1000 родившихся живыми и мертвыми					
	2013	2014	2015	2016	2017	2018
<b>Перинаталды өлім</b>						
<b>Перинатальная смертность</b>						
<b>Маңғыстау облысы</b>	11,70	9,52	8,76	7,15	5,15	5,58
<b>Қала халқы</b>						
<b>Городское население</b>						
<b>Маңғыстау облысы</b>	11,00	11,42	8,05	6,94	4,37	5,57
<b>Ауыл халқы</b>						
<b>Сельское население</b>						
<b>Маңғыстау облысы</b>	12,34	7,75	9,27	7,32	5,85	5,58
<b>Өлі туылғандар</b>						
<b>Мертворожденные</b>						
<b>Маңғыстау облысы</b>	7,86	6,34	5,80	3,38	2,01	2,56
Ақтау қалалық әкімшілігі	9,53	6,64	6,29	2,92	1,98	2,08
Жаңаөзен қалалық әкімшілігі	6,09	9,54	2,89	3,92	1,15	2,06
Бейнеу ауданы	11,53	7,09	8,66	8,27	5,76	5,24
Қарақия ауданы	1,95	1,88	1,82	-	-	1,91
Маңғыстау ауданы	10,79	5,92	3,27	0,85	1,72	2,68
Мұнайлы ауданы	6,07	1,99	9,69	3,38	1,12	3,21
Түпқараған ауданы	9,14	12,84	-	-	4,08	0,00
<b>Қала халқы</b>						
<b>Городское население</b>						
<b>Маңғыстау облысы</b>	7,88	7,82	5,15	2,85	1,74	1,82
Ақтау қалалық әкімшілігі	9,64	6,73	6,36	2,96	1,99	2,12
Жаңаөзен қалалық әкімшілігі	5,68	9,51	3,08	2,84	1,22	1,22
Түпқараған ауданы	5,59	5,62	-	-	-	0,00
<b>Ауыл халқы</b>						
<b>Сельское население</b>						
<b>Маңғыстау облысы</b>	7,84	4,95	6,28	3,81	2,24	3,14
Ақтау қалалық әкімшілігі	-	-	-	-	-	0,00
Жаңаөзен қалалық әкімшілігі	8,19	9,66	2,64	5,34	1,05	3,13
Бейнеу ауданы	11,53	7,09	8,66	8,27	5,76	5,24
Қарақия ауданы	1,95	1,88	1,82	-	-	1,91
Маңғыстау ауданы	10,79	5,92	3,27	0,85	1,72	2,68
Мұнайлы ауданы	6,07	1,99	9,69	3,38	1,12	3,21

	1000 тірі және өлі туылғандарға / На 1000 родившихся живыми и мертвыми					
	2013	2014	2015	2016	2017	2018
Түпқараған ауданы	10,22	14,98	-	-	5,55	0,00
<b>Алғашқы 7 күнде өлгендер</b> <b>Умершие в первые 7 дней</b>						
<b>Маңғыстау облысы</b>	3,90	3,23	2,99	3,78	3,14	3,87
<b>Қала халқы</b> <b>Городское население</b>						
<b>Маңғыстау облысы</b>	3,17	3,66	2,93	4,10	2,62	4,21
<b>Ауыл халқы</b> <b>Сельское население</b>						
<b>Маңғыстау облысы</b>	4,56	2,82	3,03	3,52	3,61	3,60

## Өлім себептерінің негізгі жіктеліміне қарай өлгендер Умершие по основным классам причин смерти

### 7.8 Қан айналымы жүйесінің ауруларынан От болезней системы кровообращения

	Өлгендер саны, адам / Число умерших, человек					
	2013	2014	2015	2016	2017	2018
<b>Барлық халық</b> <b>Все население</b>						
<b>Маңғыстау облысы</b>	504	459	422	455	390	375
Ақтау қалалық әкімшілігі	230	204	169	233	191	170
Жаңаөзен қалалық әкімшілігі	72	83	75	64	57	59
Бейнеу ауданы	55	50	41	52	44	34
Қарақия ауданы	24	23	23	11	11	14
Маңғыстау ауданы	25	24	37	21	17	15
Мұнайлы ауданы	77	60	66	57	58	71
Түпқараған ауданы	21	15	11	17	12	12
<b>Ерлер</b> <b>Мужчины</b>						
<b>Маңғыстау облысы</b>	320	328	279	289	269	251
Ақтау қалалық әкімшілігі	141	142	107	145	130	103
Жаңаөзен қалалық әкімшілігі	48	63	51	41	35	42
Бейнеу ауданы	35	35	28	36	35	22
Қарақия ауданы	14	17	13	7	8	13
Маңғыстау ауданы	20	17	27	13	14	9
Мұнайлы ауданы	48	47	47	35	39	50
Түпқараған ауданы	14	7	6	12	8	12
<b>Әйелдер</b> <b>Женщины</b>						
<b>Маңғыстау облысы</b>	184	131	143	166	121	124
Ақтау қалалық әкімшілігі	89	62	62	88	61	67
Жаңаөзен қалалық әкімшілігі	24	20	24	23	22	17
Бейнеу ауданы	20	15	13	16	9	12
Қарақия ауданы	10	6	10	4	3	1
Маңғыстау ауданы	5	7	10	8	3	6
Мұнайлы ауданы	29	13	19	22	19	21
Түпқараған ауданы	7	8	5	5	4	-
<b>Қала халқы</b> <b>Городское население</b>						
<b>Маңғыстау облысы</b>	296	278	230	282	223	209
Ақтау қалалық әкімшілігі	230	202	169	232	190	170
Жаңаөзен қалалық әкімшілігі	62	73	56	44	31	36
Түпқараған ауданы	4	3	5	6	2	3
<b>Ерлер</b> <b>Мужчины</b>						
<b>Маңғыстау облысы</b>	184	196	146	174	149	129
Ақтау қалалық әкімшілігі	141	141	107	144	129	103
Жаңаөзен қалалық әкімшілігі	41	54	37	27	19	23
Түпқараған ауданы	2	1	2	3	1	3
<b>Әйелдер</b> <b>Женщины</b>						
<b>Маңғыстау облысы</b>	112	82	84	108	74	80
Ақтау қалалық әкімшілігі	89	61	62	88	61	67
Жаңаөзен қалалық әкімшілігі	21	19	19	17	12	13

Жалғасы

Продолжение

	Өлгендер саны, адам / Число умерших, человек					
	2013	2014	2015	2016	2017	2018
Түпқараған ауданы	2	2	3	3	1	-
<b>Ауыл халқы</b>						
<b>Сельское население</b>						
<b>Маңғыстау облысы</b>	208	181	192	173	167	166
Ақтау қалалық әкімшілігі	-	2	169	1	1	-
Жаңаөзен қалалық әкімшілігі	10	10	56	20	26	23
Бейнеу ауданы	55	50	5	52	44	34
Қарақия ауданы	24	23	230	11	11	14
Маңғыстау ауданы	25	24	169	21	17	15
Мұнайлы ауданы	77	60	56	57	58	71
Түпқараған ауданы	17	12	5	11	10	9
<b>Ерлер</b>						
<b>Мужчины</b>						
<b>Маңғыстау облысы</b>	136	132	133	115	120	122
Ақтау қалалық әкімшілігі	-	1	-	1	1	-
Жаңаөзен қалалық әкімшілігі	7	9	14	14	16	19
Бейнеу ауданы	35	35	28	36	35	22
Қарақия ауданы	14	17	13	7	8	13
Маңғыстау ауданы	20	17	27	13	14	9
Мұнайлы ауданы	48	47	47	35	39	50
Түпқараған ауданы	12	6	4	9	7	9
<b>Әйелдер</b>						
<b>Женщины</b>						
<b>Маңғыстау облысы</b>	72	49	59	58	47	44
Ақтау қалалық әкімшілігі	3	1	5	6	-	-
Жаңаөзен қалалық әкімшілігі	20	1	13	16	10	4
Бейнеу ауданы	10	15	10	4	9	12
Қарақия ауданы	5	6	10	8	3	1
Маңғыстау ауданы	29	7	19	22	3	6
Мұнайлы ауданы	5	13	2	2	19	21
Түпқараған ауданы	-	6	-	-	3	-

Жалғасы

Продолжение

	100000 адамға / на 100000 человек					
	2013	2014	2015	2016	2017	2018
<b>Барлық халық</b>						
<b>Все население</b>						
<b>Маңғыстау облысы</b>	87,26	76,87	68,42	71,68	59,86	56,03
<b>Ерлер</b>						
<b>Мужчины</b>						
<b>Маңғыстау облысы</b>	111,59	110,55	90,94	91,45	82,89	75,28
<b>Әйелдер</b>						
<b>Женщины</b>						
<b>Маңғыстау облысы</b>	63,26	43,60	46,13	52,07	37,00	36,92
<b>Қала халқы</b>						
<b>Городское население</b>						
<b>Маңғыстау облысы</b>	101,92	99,07	85,24	97,96	82,17	77,36
<b>Ерлер</b>						
<b>Мужчины</b>						
<b>Маңғыстау облысы</b>	130,06	141,47	107,94	122,07	109,48	95,4
<b>Әйелдер</b>						
<b>Женщины</b>						
<b>Маңғыстау облысы</b>	75,19	57,72	62,42	74,32	112,87	59,28
<b>Ауыл халқы</b>						
<b>Сельское население</b>						
<b>Маңғыстау облысы</b>	72,43	57,18	55,34	49,86	43,93	41,59
<b>Ерлер</b>						
<b>Мужчины</b>						
<b>Маңғыстау облысы</b>	93,61	83,47	77,54	66,29	63,69	61,55
<b>Әйелдер</b>						
<b>Женщины</b>						
<b>Маңғыстау облысы</b>	50,75	30,94	33,63	33,44	24,51	21,9

**7.9 Жазатайым жағдайдан, уланудан және жарақаттан  
От несчастных случаев, отравлений и травм**

	Өлгендер саны, адам / Число умерших, человек					
	2013	2014	2015	2016	2017	2018
<b>Барлық халық</b>						
<b>Все население</b>						
<b>Маңғыстау облысы</b>	370	315	304	303	256	278
Ақтау қалалық әкімшілігі	125	105	83	86	96	95
Жаңаөзен қалалық әкімшілігі	85	45	79	63	38	55
Бейнеу ауданы	29	38	28	37	33	28
Қарақия ауданы	29	24	20	28	17	11
Маңғыстау ауданы	28	22	21	21	20	15
Мұнайлы ауданы	52	63	57	53	39	57
Түпқараған ауданы	22	18	16	15	13	17
<b>Ерлер</b>						
<b>Мужчины</b>						
<b>Маңғыстау облысы</b>	278	247	241	224	201	217
Ақтау қалалық әкімшілігі	92	84	67	59	75	75
Жаңаөзен қалалық әкімшілігі	66	32	59	45	31	47
Бейнеу ауданы	21	29	22	25	22	19
Қарақия ауданы	27	16	18	23	16	8
Маңғыстау ауданы	19	20	16	17	16	13
Мұнайлы ауданы	42	50	48	44	31	43
Түпқараған ауданы	11	16	11	11	10	12
<b>Әйелдер</b>						
<b>Женщины</b>						
<b>Маңғыстау облысы</b>	92	68	63	79	55	61
Ақтау қалалық әкімшілігі	33	21	16	27	21	20
Жаңаөзен қалалық әкімшілігі	19	13	20	18	7	8
Бейнеу ауданы	8	9	6	12	11	9
Қарақия ауданы	2	8	2	5	1	3
Маңғыстау ауданы	9	2	5	4	4	2
Мұнайлы ауданы	10	13	9	9	8	14
Түпқараған ауданы	11	2	5	4	3	5
<b>Қала халқы</b>						
<b>Городское население</b>						
<b>Маңғыстау облысы</b>	198	148	138	129	130	136
Ақтау қалалық әкімшілігі	124	104	82	86	96	95
Жаңаөзен қалалық әкімшілігі	73	40	48	40	28	37
Түпқараған ауданы	1	4	8	3	6	4
<b>Ерлер</b>						
<b>Мужчины</b>						
<b>Маңғыстау облысы</b>	147	115	107	92	102	111
Ақтау қалалық әкімшілігі	91	83	66	59	75	75
Жаңаөзен қалалық әкімшілігі	56	29	36	30	22	33
Түпқараған ауданы	-	3	5	3	5	3
<b>Әйелдер</b>						
<b>Женщины</b>						
<b>Маңғыстау облысы</b>	51	33	31	37	28	25
Ақтау қалалық әкімшілігі	33	21	16	27	21	20
Жаңаөзен қалалық әкімшілігі	17	11	12	10	6	4
Түпқараған ауданы	1	1	3	-	1	1
<b>Ауыл халқы</b>						
<b>Сельское население</b>						
<b>Маңғыстау облысы</b>	172	167	166	174	126	142
Ақтау қалалық әкімшілігі	1	1	1	-	-	-
Жаңаөзен қалалық әкімшілігі	12	5	31	23	10	18
Бейнеу ауданы	29	38	28	37	33	28
Қарақия ауданы	29	24	20	28	17	11
Маңғыстау ауданы	28	22	21	21	20	15
Мұнайлы ауданы	52	63	57	53	39	57
Түпқараған ауданы	21	14	8	12	7	13
<b>Ерлер</b>						
<b>Мужчины</b>						
<b>Маңғыстау облысы</b>	131	132	134	132	99	106
Ақтау қалалық әкімшілігі	1	1	1	-	-	-
Жаңаөзен қалалық әкімшілігі	10	3	23	15	9	14
Бейнеу ауданы	21	29	22	25	22	19
Қарақия ауданы	27	16	18	23	16	8
Маңғыстау ауданы	19	20	16	17	16	13

Жалғасы

Продолжение

	Өлгендер саны, адам / Число умерших, человек					
	2013	2014	2015	2016	2017	2018
Мұнайлы ауданы	42	50	48	44	31	43
Түпқараған ауданы	11	13	6	8	5	9
<b>Әйелдер</b>						
<b>Женщины</b>						
<b>Маңғыстау облысы</b>	41	35	32	42	27	36
Ақтау қалалық әкімшілігі	2	-	8	8	-	-
Жаңаөзен қалалық әкімшілігі	8	2	6	12	1	4
Бейнеу ауданы	2	9	2	5	11	9
Қарақия ауданы	9	8	5	4	1	3
Маңғыстау ауданы	10	2	9	9	4	2
Мұнайлы ауданы	10	13	2	4	8	14
Түпқараған ауданы	-	1	-	-	2	4

Жалғасы

Продолжение

	100 000 адамға / на 100 000 человек					
	2013	2014	2015	2016	2017	2018
<b>Барлық халық</b>						
<b>Все население</b>						
<b>Маңғыстау облысы</b>	64,06	52,75	49,29	47,73	39,29	41,54
<b>Ерлер</b>						
<b>Мужчины</b>						
<b>Маңғыстау облысы</b>	96,95	83,25	78,55	70,88	61,94	65,08
<b>Әйелдер</b>						
<b>Женщины</b>						
<b>Маңғыстау облысы</b>	31,63	22,63	20,32	24,78	16,82	18,16
<b>Қала халқы</b>						
<b>Городское население</b>						
<b>Маңғыстау облысы</b>	68,17	52,74	51,14	44,81	47,9	50,34
<b>Ерлер</b>						
<b>Мужчины</b>						
<b>Маңғыстау облысы</b>	103,91	83,00	79,10	64,54	74,94	82,09
<b>Әйелдер</b>						
<b>Женщины</b>						
<b>Маңғыстау облысы</b>	34,24	23,23	23,04	25,46	20,7	18,53
<b>Ауыл халқы</b>						
<b>Сельское население</b>						
<b>Маңғыстау облысы</b>	59,90	52,76	47,84	50,15	33,14	35,58
<b>Ерлер</b>						
<b>Мужчины</b>						
<b>Маңғыстау облысы</b>	90,17	83,47	78,12	76,09	52,54	53,47
<b>Әйелдер</b>						
<b>Женщины</b>						
<b>Маңғыстау облысы</b>	28,90	22,10	18,24	24,21	14,08	17,92

### 7.10 Жаңа ісіктерден От новообразований

	Өлгендер саны, адам / Число умерших, человек					
	2013	2014	2015	2016	2017	2018
<b>Барлық халық</b>						
<b>Все население</b>						
<b>Маңғыстау облысы</b>	384	339	378	361	368	363
Ақтау қалалық әкімшілігі	179	167	177	136	143	144
Жаңаөзен қалалық әкімшілігі	72	49	66	71	44	61
Бейнеу ауданы	25	18	21	38	39	36
Қарақия ауданы	23	23	25	20	25	19
Маңғыстау ауданы	18	24	19	22	23	22
Мұнайлы ауданы	52	53	51	55	81	65
Түпқараған ауданы	15	5	19	19	13	16
<b>Ерлер</b>						
<b>Мужчины</b>						
<b>Маңғыстау облысы</b>	202	195	217	195	181	180
Ақтау қалалық әкімшілігі	92	99	99	69	69	78
Жаңаөзен қалалық әкімшілігі	31	27	39	44	16	30
Бейнеу ауданы	18	10	8	19	21	15
Қарақия ауданы	14	14	15	11	13	9

	Өлгендер саны, адам / Число умерших, человек					
	2013	2014	2015	2016	2017	2018
Маңғыстау ауданы	12	16	10	12	13	6
Мұнайлы ауданы	27	25	34	27	42	33
Түпқараған ауданы	8	4	12	13	7	9
<b>Әйелдер</b>						
<b>Женщины</b>						
<b>Маңғыстау облысы</b>	182	144	161	166	187	183
Ақтау қалалық әкімшілігі	87	68	78	67	74	66
Жаңаөзен қалалық әкімшілігі	41	22	27	27	28	31
Бейнеу ауданы	7	8	13	19	18	21
Қарақия ауданы	9	9	10	9	12	10
Маңғыстау ауданы	6	8	9	10	10	16
Мұнайлы ауданы	25	28	17	28	39	32
Түпқараған ауданы	7	1	7	6	6	7
<b>Қала халқы</b>						
<b>Городское население</b>						
<b>Маңғыстау облысы</b>	250	209	226	182	178	186
Ақтау қалалық әкімшілігі	179	166	177	136	141	144
Жаңаөзен қалалық әкімшілігі	67	42	43	44	35	39
Түпқараған ауданы	4	1	6	2	2	3
<b>Ерлер</b>						
<b>Мужчины</b>						
<b>Маңғыстау облысы</b>	125	123	129	96	82	100
Ақтау қалалық әкімшілігі	92	99	99	69	68	78
Жаңаөзен қалалық әкімшілігі	29	23	26	25	13	20
Түпқараған ауданы	4	1	4	2	1	2
<b>Әйелдер</b>						
<b>Женщины</b>						
<b>Маңғыстау облысы</b>	125	86	97	86	96	86
Ақтау қалалық әкімшілігі	87	67	78	67	73	66
Жаңаөзен қалалық әкімшілігі	38	19	17	19	22	19
Түпқараған ауданы	-	-	2	-	1	1
<b>Ауыл халқы</b>						
<b>Сельское население</b>						
<b>Маңғыстау облысы</b>	134	130	152	179	190	177
Ақтау қалалық әкімшілігі	-	1	-	-	2	-
Жаңаөзен қалалық әкімшілігі	5	7	23	27	9	22
Бейнеу ауданы	25	18	21	38	39	36
Қарақия ауданы	23	23	25	20	25	19
Маңғыстау ауданы	18	24	19	22	23	22
Мұнайлы ауданы	52	53	51	55	81	65
Түпқараған ауданы	11	4	13	17	11	13
<b>Ерлер</b>						
<b>Мужчины</b>						
<b>Маңғыстау облысы</b>	77	72	129	99	99	80
Ақтау қалалық әкімшілігі	-	-	99	-	1	-
Жаңаөзен қалалық әкімшілігі	2	4	26	19	3	10
Бейнеу ауданы	18	10	4	19	21	15
Қарақия ауданы	14	14	129	11	13	9
Маңғыстау ауданы	12	16	99	12	13	6
Мұнайлы ауданы	27	25	26	27	42	33
Түпқараған ауданы	4	3	4	11	6	7
<b>Әйелдер</b>						
<b>Женщины</b>						
<b>Маңғыстау облысы</b>	57	58	64	80	91	97
Ақтау қалалық әкімшілігі	3	1	10	8	1	-
Жаңаөзен қалалық әкімшілігі	7	3	13	19	6	12
Бейнеу ауданы	9	8	10	9	18	21
Қарақия ауданы	6	9	9	10	12	10
Маңғыстау ауданы	25	8	17	28	10	16
Мұнайлы ауданы	7	28	5	6	39	32
Түпқараған ауданы	-	1	-	-	5	6

Жалғасы

Продолжение

	100000 адамға / на 100000 человек					
	2013	2014	2015	2016	2017	2018
<b>Барлық халық</b>						
<b>Все население</b>						
Маңғыстау облысы	67,17	60,62	62,58	57,34	56,48	54,24
<b>Ерлер</b>						
<b>Мужчины</b>						
Маңғыстау облысы	71,49	71,12	71,38	61,71	55,77	53,98
<b>Әйелдер</b>						
<b>Женщины</b>						
Маңғыстау облысы	62,92	50,26	53,87	53,01	57,18	54,49
<b>Қала халқы</b>						
<b>Городское население</b>						
Маңғыстау облысы	86,42	81,25	84,87	63,92	65,59	68,85
<b>Ерлер</b>						
<b>Мужчины</b>						
Маңғыстау облысы	89,06	98,16	96,11	67,35	60,25	73,96
<b>Әйелдер</b>						
<b>Женщины</b>						
Маңғыстау облысы	83,92	64,76	73,57	60,55	70,96	63,73
<b>Ауыл халқы</b>						
<b>Сельское население</b>						
Маңғыстау облысы	47,71	42,33	45,25	51,88	49,98	44,5
<b>Ерлер</b>						
<b>Мужчины</b>						
Маңғыстау облысы	54,38	47,43	51,89	57,07	52,54	40,36
<b>Әйелдер</b>						
<b>Женщины</b>						
Маңғыстау облысы	40,88	37,25	38,76	46,69	47,46	48,29

### 7.11 Тыныс органдары ауруларынан От болезней органов дыхания

	Өлгендер саны, адам / Число умерших, человек					
	2013	2014	2015	2016	2017	2018
<b>Барлық халық</b>						
<b>Все население</b>						
Маңғыстау облысы	138	154	254	243	238	316
Ақтау қалалық әкімшілігі	47	48	75	102	87	111
Жаңаөзен қалалық әкімшілігі	31	29	62	57	52	72
Бейнеу ауданы	21	34	43	20	25	41
Қарақия ауданы	15	14	19	14	18	28
Маңғыстау ауданы	8	5	14	16	18	20
Мұнайлы ауданы	14	19	31	21	28	23
Түпқараған ауданы	2	5	10	13	10	21
<b>Ерлер</b>						
<b>Мужчины</b>						
Маңғыстау облысы	85	105	134	147	153	192
Ақтау қалалық әкімшілігі	35	33	40	62	53	70
Жаңаөзен қалалық әкімшілігі	15	19	27	33	31	40
Бейнеу ауданы	12	24	24	13	20	24
Қарақия ауданы	9	9	10	8	12	15
Маңғыстау ауданы	6	5	5	10	13	11
Мұнайлы ауданы	6	12	22	14	17	15
Түпқараған ауданы	2	3	6	7	7	17
<b>Әйелдер</b>						
<b>Женщины</b>						
Маңғыстау облысы	53	49	120	96	85	124
Ақтау қалалық әкімшілігі	12	15	35	40	34	41
Жаңаөзен қалалық әкімшілігі	16	10	35	24	21	32
Бейнеу ауданы	9	10	19	7	5	17
Қарақия ауданы	6	5	9	6	6	13
Маңғыстау ауданы	2		9	6	5	9
Мұнайлы ауданы	8	7	9	7	11	8
Түпқараған ауданы	-	2	4	6	3	4
<b>Қала халқы</b>						
<b>Городское население</b>						
Маңғыстау облысы	72	75	111	130	121	151
Ақтау қалалық әкімшілігі	47	48	75	102	86	111



Жалғасы		Продолжение				
	Өлгендер саны, адам / Число умерших, человек					
	2013	2014	2015	2016	2017	2018
Жаңаөзен қалалық әкімшілігі	25	24	33	26	33	31
Түпқараған ауданы	-	3	3	2	2	9
Ерлер						
Мужчины						
Маңғыстау облысы	46	50	53	82	71	87
Ақтау қалалық әкімшілігі	35	33	40	62	52	70
Жаңаөзен қалалық әкімшілігі	11	15	13	19	17	12
Түпқараған ауданы	-	2	-	1	2	5
Әйелдер						
Женщины						
Маңғыстау облысы	26	25	58	48	50	64
Ақтау қалалық әкімшілігі	12	15	35	40	34	41
Жаңаөзен қалалық әкімшілігі	14	9	20	7	16	19
Түпқараған ауданы	-	1	3	1	-	4
Ауыл халқы						
Сельское население						
Маңғыстау облысы	66	79	143	113	117	165
Ақтау қалалық әкімшілігі	-	-	-	-	1	-
Жаңаөзен қалалық әкімшілігі	6	5	29	31	19	41
Бейнеу ауданы	21	34	43	20	25	41
Қарақия ауданы	15	14	19	14	18	28
Маңғыстау ауданы	8	5	14	16	18	20
Мұнайлы ауданы	14	19	31	21	28	23
Түпқараған ауданы	2	2	7	11	8	12
Ерлер						
Мужчины						
Маңғыстау облысы	39	55	81	65	82	106
Ақтау қалалық әкімшілігі	-	-	-	-	1	-
Жаңаөзен қалалық әкімшілігі	4	4	14	14	14	28
Бейнеу ауданы	12	24	24	13	20	24
Қарақия ауданы	9	9	10	8	12	15
Маңғыстау ауданы	6	5	5	10	13	11
Мұнайлы ауданы	6	12	22	14	17	15
Түпқараған ауданы	2	1	6	6	5	12
Әйелдер						
Женщины						
Маңғыстау облысы	27	24	62	48	35	60
Ақтау қалалық әкімшілігі	2	-	15	17	-	-
Жаңаөзен қалалық әкімшілігі	9	1	19	7	5	13
Бейнеу ауданы	6	10	9	6	5	17
Қарақия ауданы	2	5	9	6	6	13
Маңғыстау ауданы	8	-	9	7	5	9
Мұнайлы ауданы	-	7	1	5	11	8
Түпқараған ауданы	-	1	-	-	3	-

Жалғасы		Продолжение				
	100000 адамға / на 100000 человек					
	2013	2014	2015	2016	2017	2018
Барлық халық						
Все население						
Маңғыстау облысы	23,89	25,79	41,18	38,28	36,53	47,22
Ерлер						
Мужчины						
Маңғыстау облысы	29,64	35,39	43,68	46,52	47,15	57,58
Әйелдер						
Женщины						
Маңғыстау облысы	18,22	16,31	38,71	30,11	25,99	36,92
Қала халқы						
Городское население						
Маңғыстау облысы	24,79	26,73	41,14	45,16	44,59	55,89
Ерлер						
Мужчины						
Маңғыстау облысы	32,51	36,09	39,18	57,53	52,17	64,34
Әйелдер						
Женщины						
Маңғыстау облысы	17,45	17,60	43,10	33,03	36,96	47,43

Жалғасы

Продолжение

	100000 адамға / на 100000 человек					
	2013	2014	2015	2016	2017	2018
<b>Ауыл халқы</b>						
<b>Сельское население</b>						
<b>Маңғыстау облысы</b>	22,98	24,96	41,21	32,57	30,77	41,34
<b>Ерлер</b>						
<b>Мужчины</b>						
<b>Маңғыстау облысы</b>	26,84	34,78	47,22	37,47	43,52	52,97
<b>Әйелдер</b>						
<b>Женщины</b>						
<b>Маңғыстау облысы</b>	19,03	15,15	35,34	27,67	18,25	29,87

### 7.12 Ас қорыту органдары ауруларынан От болезней органов пищеварения

	Өлгендер саны, адам / Число умерших, человек					
	2013	2014	2015	2016	2017	2018
<b>Барлық халық</b>						
<b>Все население</b>						
<b>Маңғыстау облысы</b>	240	201	257	260	253	265
Ақтау қалалық әкімшілігі	103	79	103	103	119	119
Жаңаөзен қалалық әкімшілігі	54	43	51	64	49	42
Бейнеу ауданы	28	27	34	33	40	36
Қарақия ауданы	14	11	23	10	6	16
Маңғыстау ауданы	8	13	14	9	5	7
Мұнайлы ауданы	24	23	26	32	31	31
Түпқараған ауданы	9	5	6	9	3	14
<b>Ерлер</b>						
<b>Мужчины</b>						
<b>Маңғыстау облысы</b>	155	115	170	160	154	157
Ақтау қалалық әкімшілігі	59	50	73	59	75	72
Жаңаөзен қалалық әкімшілігі	40	25	28	37	31	22
Бейнеу ауданы	19	14	23	23	22	16
Қарақия ауданы	13	5	17	10	4	12
Маңғыстау ауданы	4	8	11	4	3	3
Мұнайлы ауданы	12	12	14	20	18	24
Түпқараған ауданы	8	1	4	7	1	8
<b>Әйелдер</b>						
<b>Женщины</b>						
<b>Маңғыстау облысы</b>	85	86	87	100	99	108
Ақтау қалалық әкімшілігі	44	29	30	44	44	47
Жаңаөзен қалалық әкімшілігі	14	18	23	27	18	20
Бейнеу ауданы	9	13	11	10	18	20
Қарақия ауданы	1	6	6	-	2	4
Маңғыстау ауданы	4	5	3	5	2	4
Мұнайлы ауданы	12	11	12	12	13	7
Түпқараған ауданы	1	4	2	2	2	6
<b>Қала халқы</b>						
<b>Городское население</b>						
<b>Маңғыстау облысы</b>	151	120	132	139	140	139
Ақтау қалалық әкімшілігі	103	79	103	102	118	117
Жаңаөзен қалалық әкімшілігі	46	38	28	34	21	20
Түпқараған ауданы	2	3	1	3	1	2
<b>Ерлер</b>						
<b>Мужчины</b>						
<b>Маңғыстау облысы</b>	96	74	91	80	86	84
Ақтау қалалық әкімшілігі	59	50	73	58	74	71
Жаңаөзен қалалық әкімшілігі	35	23	18	20	11	12
Түпқараған ауданы	2	1	-	2	1	1
<b>Әйелдер</b>						
<b>Женщины</b>						
<b>Маңғыстау облысы</b>	55	46	41	59	54	55
Ақтау қалалық әкімшілігі	44	29	30	44	44	46
Жаңаөзен қалалық әкімшілігі	11	15	10	14	10	8
Түпқараған ауданы	-	2	1	1	-	1
<b>Ауыл халқы</b>						
<b>Сельское население</b>						
<b>Маңғыстау облысы</b>	89	81	125	121	113	126
Ақтау қалалық әкімшілігі	-	-	-	1	1	2

Жалғасы		Продолжение				
	Өлгендер саны, адам / Число умерших, человек					
	2013	2014	2015	2016	2017	2018
Жаңаөзен қалалық әкімшілігі	8	5	23	30	28	22
Бейнеу ауданы	28	27	34	33	40	36
Қарақия ауданы	14	11	23	10	6	16
Маңғыстау ауданы	8	13	14	9	5	7
Мұнайлы ауданы	24	23	26	32	31	31
Түпқараған ауданы	7	2	5	6	2	12
Ерлер						
Мужчины						
Маңғыстау облысы	59	41	79	80	68	73
Ақтау қалалық әкімшілігі	-	-	-	1	1	1
Жаңаөзен қалалық әкімшілігі	5	2	10	17	20	10
Бейнеу ауданы	19	14	23	23	22	16
Қарақия ауданы	13	5	17	10	4	12
Маңғыстау ауданы	4	8	11	4	3	3
Мұнайлы ауданы	12	12	14	20	18	24
Түпқараған ауданы	6	-	4	5	-	7
Әйелдер						
Женщины						
Маңғыстау облысы	30	40	46	41	45	53
Ақтау қалалық әкімшілігі	3	-	13	13	-	1
Жаңаөзен қалалық әкімшілігі	9	3	11	10	8	12
Бейнеу ауданы	1	13	6	-	18	20
Қарақия ауданы	4	6	3	5	2	4
Маңғыстау ауданы	12	5	12	12	2	4
Мұнайлы ауданы	1	11	1	1	13	7
Түпқараған ауданы	-	2	-	-	2	5

Жалғасы			Продолжение			
	100 000 адамға /на 100 000 человек					
	2013	2014	2015	2016	2017	2018
			Барлық халық Все население			
Маңғыстау облысы	41,55	33,66	41,67	40,96	38,83	39,60
			Ерлер Мужчины			
Маңғыстау облысы	54,05	38,76	55,41	50,63	47,45	47,08
			Әйелдер Женщины			
Маңғыстау облысы	29,23	28,62	28,06	31,37	30,27	32,16
			Қала халқы Городское население			
Маңғыстау облысы	51,99	42,76	48,92	48,29	51,59	51,45
			Ерлер Мужчины			
Маңғыстау облысы	67,86	53,41	67,27	56,13	63,19	62,12
			Әйелдер Женщины			
Маңғыстау облысы	36,92	32,38	30,47	40,60	39,91	40,76
			Ауыл халқы Сельское население			
Маңғыстау облысы	30,99	25,59	36,03	34,88	29,72	31,57
			Ерлер Мужчины			
Маңғыстау облысы	40,61	25,93	46,06	46,12	36,09	36,83
			Әйелдер Женщины			
Маңғыстау облысы	21,14	25,25	26,22	23,64	23,47	26,38

### 7.13 Инфекциялық және паразитарлық аурулардан От инфекционных и паразитарных болезней

	Өлгендер саны, адам / Число умерших, человек					
	2013	2014	2015	2016	2017	2018
<b>Барлық халық</b>						
<b>Все население</b>						
<b>Маңғыстау облысы</b>	52	51	46	39	48	44

Жалғасы

Продолжение

	Өлгендер саны, адам / Число умерших, человек					
	2013	2014	2015	2016	2017	2018
Ақтау қалалық әкімшілігі	20	20	19	16	21	22
Жаңаөзен қалалық әкімшілігі	12	10	9	6	10	10
Бейнеу ауданы	5	5	4	5	4	2
Қарақия ауданы	3	5	1	1	2	3
Маңғыстау ауданы	3	3	2	1	3	-
Мұнайлы ауданы	8	6	10	9	7	6
Түпқараған ауданы	1	2	1	1	1	1
<b>Ерлер</b>						
<b>Мужчины</b>						
<b>Маңғыстау облысы</b>	<b>29</b>	<b>33</b>	<b>29</b>	<b>23</b>	<b>31</b>	<b>23</b>
Ақтау қалалық әкімшілігі	10	14	12	10	12	8
Жаңаөзен қалалық әкімшілігі	8	5	7	3	5	7
Бейнеу ауданы	3	4	2	4	3	1
Қарақия ауданы	2	2	1	1	2	1
Маңғыстау ауданы	1	2	1	-	3	-
Мұнайлы ауданы	5	4	5	5	5	5
Түпқараған ауданы	-	2	1	-	1	1
<b>Әйелдер</b>						
<b>Женщины</b>						
<b>Маңғыстау облысы</b>	<b>23</b>	<b>18</b>	<b>17</b>	<b>16</b>	<b>17</b>	<b>21</b>
Ақтау қалалық әкімшілігі	10	6	7	6	9	14
Жаңаөзен қалалық әкімшілігі	4	5	2	3	5	3
Бейнеу ауданы	2	1	2	1	1	1
Қарақия ауданы	1	3	-	-	-	2
Маңғыстау ауданы	2	1	1	1	-	-
Мұнайлы ауданы	3	2	5	4	2	1
Түпқараған ауданы	1	-	-	1	-	-
<b>Қала халқы</b>						
<b>Городское население</b>						
<b>Маңғыстау облысы</b>	<b>31</b>	<b>29</b>	<b>24</b>	<b>20</b>	<b>25</b>	<b>24</b>
Ақтау қалалық әкімшілігі	20	20	19	16	21	21
Жаңаөзен қалалық әкімшілігі	11	9	5	3	4	2
Түпқараған ауданы	-	-	-	1	-	1
<b>Ерлер</b>						
<b>Мужчины</b>						
<b>Маңғыстау облысы</b>	<b>17</b>	<b>18</b>	<b>15</b>	<b>11</b>	<b>14</b>	<b>11</b>
Ақтау қалалық әкімшілігі	10	14	12	10	12	8
Жаңаөзен қалалық әкімшілігі	7	4	3	1	2	2
Түпқараған ауданы	-	-	-	-	-	1
<b>Әйелдер</b>						
<b>Женщины</b>						
<b>Маңғыстау облысы</b>	<b>14</b>	<b>11</b>	<b>9</b>	<b>9</b>	<b>11</b>	<b>13</b>
Ақтау қалалық әкімшілігі	10	6	7	6	9	13
Жаңаөзен қалалық әкімшілігі	4	5	2	2	2	-
Түпқараған ауданы	-	-	-	1	-	-
<b>Ауыл халқы</b>						
<b>Сельское население</b>						
<b>Маңғыстау облысы</b>	<b>21</b>	<b>22</b>	<b>22</b>	<b>19</b>	<b>23</b>	<b>20</b>
Ақтау қалалық әкімшілігі	-	-	-	-	-	1
Жаңаөзен қалалық әкімшілігі	1	1	4	3	6	8
Бейнеу ауданы	5	5	4	5	4	2
Қарақия ауданы	3	5	1	1	2	3
Маңғыстау ауданы	3	3	2	1	3	-
Мұнайлы ауданы	8	6	10	9	7	6
Түпқараған ауданы	1	2	1	-	1	1
<b>Ерлер</b>						
<b>Мужчины</b>						
<b>Маңғыстау облысы</b>	<b>12</b>	<b>15</b>	<b>14</b>	<b>12</b>	<b>17</b>	<b>12</b>
Ақтау қалалық әкімшілігі	-	-	-	-	-	-
Жаңаөзен қалалық әкімшілігі	1	1	4	2	3	5
Бейнеу ауданы	3	4	2	4	3	1
Қарақия ауданы	2	2	1	1	2	1
Маңғыстау ауданы	1	2	1	-	3	-
Мұнайлы ауданы	5	4	5	5	5	5
Түпқараған ауданы	-	2	1	-	1	-
<b>Әйелдер</b>						
<b>Женщины</b>						
<b>Маңғыстау облысы</b>	<b>9</b>	<b>7</b>	<b>8</b>	<b>7</b>	<b>6</b>	<b>8</b>

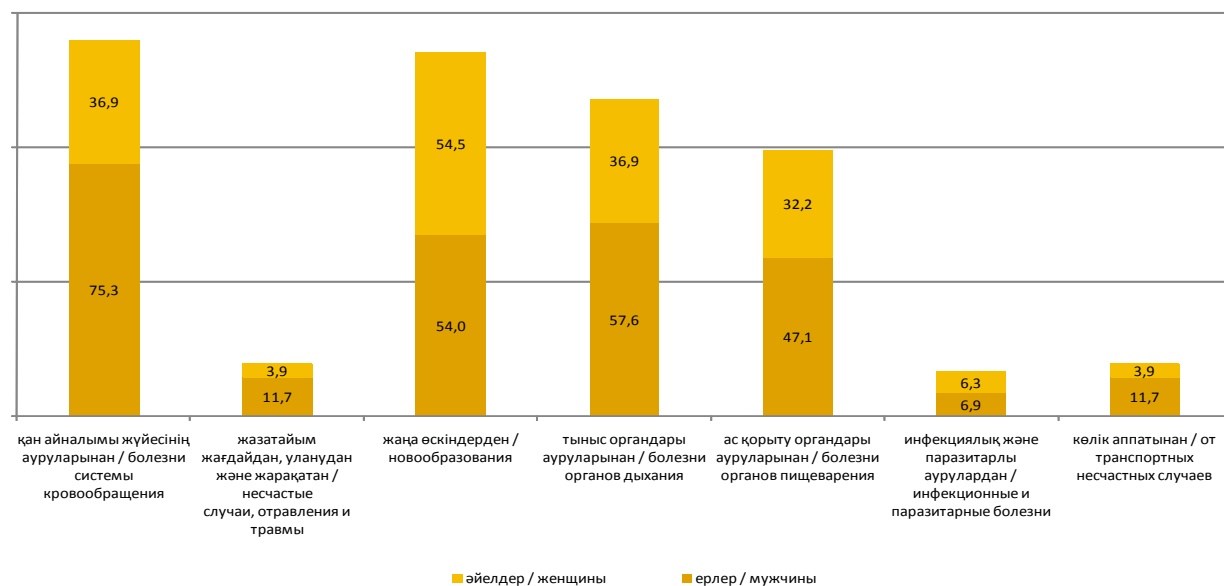
Жалғасы	Продолжение					
	Өлгендер саны, адам / Число умерших, человек					
	2013	2014	2015	2016	2017	2018
Ақтау қалалық әкімшілігі	-	-	-	1	-	1
Жаңаөзен қалалық әкімшілігі	2	-	2	1	3	3
Бейнеу ауданы	1	1	-	-	1	1
Қарақия ауданы	2	3	1	1	-	2
Маңғыстау ауданы	3	1	5	4	-	-
Мұнайлы ауданы	1	2	-	-	2	1
Түпқараған ауданы	-	-	-	-	-	-

Жалғасы	Продолжение					
	100000 адамға / на 100000 человек					
	2013	2014	2015	2016	2017	2018
<b>Барлық халық</b>						
<b>Все население</b>						
Маңғыстау облысы	9,00	8,54	7,46	6,14	7,37	6,57
<b>Ерлер</b>						
<b>Мужчины</b>						
Маңғыстау облысы	10,11	11,12	9,45	7,28	9,55	6,90
<b>Әйелдер</b>						
<b>Женщины</b>						
Маңғыстау облысы	7,91	5,99	5,48	5,02	5,20	6,25
<b>Қала халқы</b>						
<b>Городское население</b>						
Маңғыстау облысы	10,67	10,33	8,89	6,95	9,21	8,88
<b>Ерлер</b>						
<b>Мужчины</b>						
Маңғыстау облысы	12,02	12,99	11,09	7,72	10,29	8,14
<b>Әйелдер</b>						
<b>Женщины</b>						
Маңғыстау облысы	9,40	7,74	6,69	6,19	8,13	9,63
<b>Ауыл халқы</b>						
<b>Сельское население</b>						
Маңғыстау облысы	7,31	6,95	6,34	5,48	6,05	5,01
<b>Ерлер</b>						
<b>Мужчины</b>						
Маңғыстау облысы	8,26	9,49	8,16	6,92	9,02	6,05
<b>Әйелдер</b>						
<b>Женщины</b>						
Маңғыстау облысы	6,34	4,42	4,56	4,04	3,13	3,98

### Өлу себептерінің негізгі жіктеліміне қарай өлім Смертность по основным классам причин смерти

өлгендердің жалпы санынан пайызбен

в процентах от общего числа умерших



## Өлім себептерінің негізгі жіктеліміне қарай нәрестелер өлімі

### Младенческая смертность по основным классам причин смерти

#### 7.14 Перинаталдық кезеңде пайда болатын жағдайлардан От отдельных состояний, возникающих в перинатальном периоде

	1 жасқа дейінгі жаста өлгендер саны, адам / Число умерших в возрасте до 1 года, человек					
	2013	2014	2015	2016	2017	2018
<b>Ұлдар және қыздар</b>						
<b>Мальчики и девочки</b>						
<b>Маңғыстау облысы</b>	110	87	77	93	83	90
Ақтау қалалық әкімшілігі	24	27	21	31	28	29
Жаңаөзен қалалық әкімшілігі	29	24	18	18	17	21
Бейнеу ауданы	25	10	9	12	7	8
Қарақия ауданы	4	2	6	5	8	4
Маңғыстау ауданы	5	6	5	4	3	4
Мұнайлы ауданы	20	15	16	18	16	21
Түпқараған ауданы	3	3	2	5	4	3
<b>Ұлдар</b>						
<b>Мальчики</b>						
<b>Маңғыстау облысы</b>	68	50	49	54	49	54
Ақтау қалалық әкімшілігі	14	14	13	22	14	18
Жаңаөзен қалалық әкімшілігі	17	16	11	10	15	11
Бейнеу ауданы	14	6	8	8	5	5
Қарақия ауданы	3	2	4	3	5	2
Маңғыстау ауданы	2	4	3	2	0	1
Мұнайлы ауданы	15	6	10	6	9	14
Түпқараған ауданы	3	2	0	3	1	3
<b>Қыздар</b>						
<b>Девочки</b>						
<b>Маңғыстау облысы</b>	42	37	28	39	34	36
Ақтау қалалық әкімшілігі	10	13	8	9	14	11
Жаңаөзен қалалық әкімшілігі	12	8	7	8	2	10
Бейнеу ауданы	11	4	1	4	2	3
Қарақия ауданы	1	-	2	2	3	2
Маңғыстау ауданы	3	2	2	2	3	3
Мұнайлы ауданы	5	9	6	12	7	7
Түпқараған ауданы	-	1	2	2	3	-
<b>Қала халқы</b>						
<b>Городское население</b>						
<b>Маңғыстау облысы</b>	51	46	31	42	33	38
Ақтау қалалық әкімшілігі	24	27	21	31	27	29
Жаңаөзен қалалық әкімшілігі	26	18	10	9	6	9
Түпқараған ауданы	1	1	-	2	-	-
<b>Ұлдар</b>						
<b>Мальчики</b>						
<b>Маңғыстау облысы</b>	31	27	18	30	19	21
Ақтау қалалық әкімшілігі	14	14	13	22	13	18
Жаңаөзен қалалық әкімшілігі	16	12	5	6	6	3
Түпқараған ауданы	1	1	-	2	-	-
<b>Қыздар</b>						
<b>Девочки</b>						
<b>Маңғыстау облысы</b>	20	19	13	12	14	17
Ақтау қалалық әкімшілігі	10	13	8	9	14	11
Жаңаөзен қалалық әкімшілігі	10	6	5	3	-	6
Түпқараған ауданы	-	-	-	-	-	-
<b>Ауыл халқы</b>						
<b>Сельское население</b>						
<b>Маңғыстау облысы</b>	59	41	46	51	50	52
Ақтау қалалық әкімшілігі	-	6	8	0	1	-
Жаңаөзен қалалық әкімшілігі	3	10	9	9	11	12
Бейнеу ауданы	25	2	6	12	7	8
Қарақия ауданы	4	6	5	5	8	4
Маңғыстау ауданы	5	15	16	4	3	4
Мұнайлы ауданы	20	2	2	18	16	21
Түпқараған ауданы	2	-	-	3	4	3
<b>Ұлдар</b>						
<b>Мальчики</b>						
<b>Маңғыстау облысы</b>	37	23	31	24	30	33

Жалғасы

Продолжение

	1 жасқа дейінгі жаста өлгендер саны, адам / Число умерших в возрасте до 1 года, человек					
	2013	2014	2015	2016	2017	2018
Ақтау қалалық әкімшілігі	-	4	6	0	1	-
Жаңаөзен қалалық әкімшілігі	1	6	8	4	9	8
Бейнеу ауданы	14	2	4	8	5	5
Қарақия ауданы	3	4	3	3	5	2
Маңғыстау ауданы	2	6	10	2	0	1
Мұнайлы ауданы	15	1	-	6	9	14
Түпқараған ауданы	2	-	-	1	1	3
<b>Қыздар Девочки</b>						
<b>Маңғыстау облысы</b>	22	18	15	27	20	19
Ақтау қалалық әкімшілігі	-	2	2	0	0	-
Жаңаөзен қалалық әкімшілігі	2	4	1	5	2	4
Бейнеу ауданы	11	-	2	4	2	3
Қарақия ауданы	1	2	2	2	3	2
Маңғыстау ауданы	3	9	6	2	3	3
Мұнайлы ауданы	5	1	2	12	7	7
Түпқараған ауданы	-	-	-	2	3	-

Жалғасы

Продолжение

	100000 адамға / на 100000 человек					
	2013	2014	2015	2016	2017	2018
<b>Ұлдар және қыздар Мальчики и девочки</b>						
<b>Маңғыстау облысы</b>	60,56	45,86	39,98	47,15	42,61	42,24
<b>Ұлдар Мальчики</b>						
<b>Маңғыстау облысы</b>	72,28	50,96	49,09	52,94	48,52	52,13
<b>Қыздар Девочки</b>						
<b>Маңғыстау облысы</b>	48,00	40,43	30,17	41,00	36,25	37,75
<b>Қала халқы Городское население</b>						
<b>Маңғыстау облысы</b>	58,81	50,45	37,35	48,47	36,36	43,26
<b>Ұлдар Мальчики</b>						
<b>Маңғыстау облысы</b>	69,16	57,62	41,81	67,47	40,82	46,10
<b>Қыздар Девочки</b>						
<b>Маңғыстау облысы</b>	47,78	43,05	32,54	28,47	31,69	40,20
<b>Ауыл халқы Сельское население</b>						
<b>Маңғыстау облысы</b>	62,17	41,65	42,46	46,18	47,89	46,80
<b>Ұлдар Мальчики</b>						
<b>Маңғыстау облысы</b>	75,21	44,90	54,89	41,76	54,98	56,87
<b>Қыздар Девочки</b>						
<b>Маңғыстау облысы</b>	48,13	38,12	29,09	50,93	40,11	35,80

### 7.15 Туа біткен ауытқулардан От врожденных аномалий

	1 жасқа дейінгі жаста өлгендер саны, адам / Число умерших в возрасте до 1 года, человек					
	2013	2014	2015	2016	2017	2018
<b>Ұлдар және қыздар Мальчики и девочки</b>						
<b>Маңғыстау облысы</b>	26	39	39	46	39	45
Ақтау қалалық әкімшілігі	8	9	3	18	14	12
Жаңаөзен қалалық әкімшілігі	10	11	15	10	3	11
Бейнеу ауданы	2	4	4	1	7	9
Қарақия ауданы	-	1	3	3	4	-
Маңғыстау ауданы	1	3	4	3	1	2
Мұнайлы ауданы	4	9	10	11	10	10
Түпқараған ауданы	1	2	-	-	0	-

Жалғасы

Продолжение

	1 жасқа дейінгі жаста өлгендер саны, адам / Число умерших в возрасте до 1 года, человек					
	2013	2014	2015	2016	2017	2018
<b>Ұлдар</b>						
<b>Мальчики</b>						
<b>Маңғыстау облысы</b>	12	26	23	24	26	21
Ақтау қалалық әкімшілігі	4	6	-	9	9	8
Жаңаөзен қалалық әкімшілігі	4	8	10	4	3	5
Бейнеу ауданы	1	2	3	0	5	2
Қарақия ауданы	-	-	1	2	2	-
Маңғыстау ауданы	-	3	1	1	0	1
Мұнайлы ауданы	3	5	8	8	7	5
Түпқараған ауданы	-	2	-	-	0	-
<b>Қыздар</b>						
<b>Девочки</b>						
<b>Маңғыстау облысы</b>	14	13	16	22	13	24
Ақтау қалалық әкімшілігі	4	3	3	9	5	5
Жаңаөзен қалалық әкімшілігі	6	3	5	6	0	6
Бейнеу ауданы	1	2	1	1	2	7
Қарақия ауданы	-	1	2	1	2	-
Маңғыстау ауданы	1	-	3	2	1	1
Мұнайлы ауданы	1	4	2	3	3	5
Түпқараған ауданы	1	-	-	-	-	-
<b>Қала халқы</b>						
<b>Городское население</b>						
<b>Маңғыстау облысы</b>	16	20	11	27	14	16
Ақтау қалалық әкімшілігі	8	9	3	18	13	13
Жаңаөзен қалалық әкімшілігі	8	10	8	9	1	3
Түпқараған ауданы	-	1	-	-	-	-
<b>Ұлдар</b>						
<b>Мальчики</b>						
<b>Маңғыстау облысы</b>	7	14	4	13	9	8
Ақтау қалалық әкімшілігі	4	6	-	9	8	8
Жаңаөзен қалалық әкімшілігі	3	7	4	4	1	-
Түпқараған ауданы	-	1	-	-	-	-
<b>Қыздар</b>						
<b>Девочки</b>						
<b>Маңғыстау облысы</b>	9	6	7	14	5	8
Ақтау қалалық әкімшілігі	4	3	3	9	5	5
Жаңаөзен қалалық әкімшілігі	5	3	4	5	-	3
Түпқараған ауданы	-	-	-	-	-	-
<b>Ауыл халқы</b>						
<b>Сельское население</b>						
<b>Маңғыстау облысы</b>	10	19	28	19	25	29
Ақтау қалалық әкімшілігі	-	1	7	0	1	8
Жаңаөзен қалалық әкімшілігі	2	4	4	1	2	9
Бейнеу ауданы	2	1	3	1	7	-
Қарақия ауданы	-	3	4	3	4	2
Маңғыстау ауданы	1	9	10	3	1	10
Мұнайлы ауданы	4	1	-	11	10	-
Түпқараған ауданы	1	19	-	-	-	-
<b>Ұлдар</b>						
<b>Мальчики</b>						
<b>Маңғыстау облысы</b>	5	12	19	11	17	13
Ақтау қалалық әкімшілігі	-	1	6	-	1	5
Жаңаөзен қалалық әкімшілігі	1	2	3	-	2	2
Бейнеу ауданы	1	-	1	-	5	-
Қарақия ауданы	-	3	1	2	2	1
Маңғыстау ауданы	-	5	8	1	-	5
Мұнайлы ауданы	3	1	-	8	7	-
Түпқараған ауданы	-	12	-	-	-	-
<b>Қыздар</b>						
<b>Девочки</b>						
<b>Маңғыстау облысы</b>	5	7	9	8	8	16
Ақтау қалалық әкімшілігі	-	-	-	-	-	3
Жаңаөзен қалалық әкімшілігі	1	2	1	1	-	7
Бейнеу ауданы	1	1	1	1	2	-
Қарақия ауданы	-	-	2	1	2	1
Маңғыстау ауданы	1	4	3	2	1	5
Мұнайлы ауданы	1	-	2	3	3	-



Жалғасы	Продолжение					
	1 жасқа дейінгі жаста өлгендер саны, адам / Число умерших в возрасте до 1 года, человек					
	2013	2014	2015	2016	2017	2018
Түпқараған ауданы	1	7	-	-	-	-

Жалғасы	Продолжение					
	100000 адамға / на 100000 человек					
	2013	2014	2015	2016	2017	2018
	<b>Ұлдар және қыздар</b>					
	<b>Мальчики и девочки</b>					
Маңғыстау облысы	14,31	20,56	20,25	23,32	20,02	22,62
	<b>Ұлдар</b>					
	<b>Мальчики</b>					
Маңғыстау облысы	12,75	26,50	23,04	23,53	25,74	20,27
	<b>Қыздар</b>					
	<b>Девочки</b>					
Маңғыстау облысы	16,00	14,21	17,24	23,13	13,86	25,17
	<b>Қала халқы</b>					
	<b>Городское население</b>					
Маңғыстау облысы	18,45	21,93	13,25	31,16	15,43	18,21
	<b>Ұлдар</b>					
	<b>Мальчики</b>					
Маңғыстау облысы	15,62	29,88	9,29	29,24	19,34	17,56
	<b>Қыздар</b>					
	<b>Девочки</b>					
Маңғыстау облысы	21,50	13,59	17,52	33,21	11,32	18,92
	<b>Ауыл халқы</b>					
	<b>Сельское население</b>					
Маңғыстау облысы	10,54	19,30	25,84	17,20	23,95	26,10
	<b>Ұлдар</b>					
	<b>Мальчики</b>					
Маңғыстау облысы	10,16	23,42	33,64	19,14	31,16	22,40
	<b>Қыздар</b>					
	<b>Девочки</b>					
Маңғыстау облысы	10,94	14,82	17,46	15,09	16,04	30,14

#### 7.16 Тыныс органдары ауруларынан От болезней органов дыхания

	1 жасқа дейінгі жаста өлгендер саны, адам / Число умерших в возрасте до 1 года, человек					
	2013	2014	2015	2016	2017	2018
	<b>Ұлдар және қыздар</b>					
	<b>Мальчики и девочки</b>					
Маңғыстау облысы	13	20	30	13	8	14
Ақтау қалалық әкімшілігі	1	8	8	2	1	4
Жаңаөзен қалалық әкімшілігі	4	1	2	1	-	4
Бейнеу ауданы	3	3	4	0	1	2
Қарақия ауданы	-	-	1	1	1	-
Маңғыстау ауданы	1	1	3	2	1	1
Мұнайлы ауданы	3	5	11	4	4	3
Түпқараған ауданы	1	2	1	3	-	-
	<b>Ұлдар</b>					
	<b>Мальчики</b>					
Маңғыстау облысы	6	13	21	10	7	8
Ақтау қалалық әкімшілігі	-	6	5	1	-	3
Жаңаөзен қалалық әкімшілігі	1	-	1	1	-	1
Бейнеу ауданы	2	2	2	-	1	2
Қарақия ауданы	-	-	1	1	1	-
Маңғыстау ауданы	1	1	1	1	1	-
Мұнайлы ауданы	1	3	10	4	4	2
Түпқараған ауданы	1	1	1	2	-	-
	<b>Қыздар</b>					
	<b>Девочки</b>					
Маңғыстау облысы	7	7	9	3	1	6
Ақтау қалалық әкімшілігі	1	2	3	1	1	1
Жаңаөзен қалалық әкімшілігі	3	1	1	-	-	3
Бейнеу ауданы	1	1	2	-	-	-
Қарақия ауданы	-	-	-	-	-	-
Маңғыстау ауданы	-	-	2	1	-	1

Жалғасы

Продолжение

	1 жасқа дейінгі жаста өлгендер саны, адам / Число умерших в возрасте до 1 года, человек					
	2013	2014	2015	2016	2017	2018
Мұнайлы ауданы	2	2	1	-	-	1
Түпқараған ауданы	-	1	-	1	-	-
<b>Қала халқы</b>						
<b>Городское население</b>						
<b>Маңғыстау облысы</b>	4	10	9	3	1	7
Ақтау қалалық әкімшілігі	1	8	8	2	1	4
Жаңаөзен қалалық әкімшілігі	3	1	1	1	-	3
Түпқараған ауданы	-	1	9	-	-	-
<b>Ұлдар</b>						
<b>Мальчики</b>						
<b>Маңғыстау облысы</b>	1	7	6	2	-	4
Ақтау қалалық әкімшілігі	-	6	5	1	-	3
Жаңаөзен қалалық әкімшілігі	1	-	1	1	-	1
Түпқараған ауданы	-	1	6	-	-	-
<b>Қыздар</b>						
<b>Девочки</b>						
<b>Маңғыстау облысы</b>	3	3	3	1	1	3
Ақтау қалалық әкімшілігі	1	2	3	1	1	1
Жаңаөзен қалалық әкімшілігі	2	1	-	-	-	2
Түпқараған ауданы	-	-	-	-	-	-
<b>Ауыл халқы</b>						
<b>Сельское население</b>						
<b>Маңғыстау облысы</b>	9	10	21	10	7	7
Ақтау қалалық әкімшілігі	-	-	1	-	-	1
Жаңаөзен қалалық әкімшілігі	1	3	4	-	-	2
Бейнеу ауданы	3	-	1	-	1	-
Қарақия ауданы	-	1	3	1	1	1
Маңғыстау ауданы	1	5	11	2	1	3
Мұнайлы ауданы	3	1	1	4	4	-
Түпқараған ауданы	1	10	21	3	-	-
<b>Ұлдар</b>						
<b>Мальчики</b>						
<b>Маңғыстау облысы</b>	5	6	15	8	7	4
Ақтау қалалық әкімшілігі	-	-	-	-	-	-
Жаңаөзен қалалық әкімшілігі	-	2	2	-	-	2
Бейнеу ауданы	2	-	1	-	1	-
Қарақия ауданы	-	1	1	1	1	-
Маңғыстау ауданы	1	3	10	1	1	2
Мұнайлы ауданы	1	-	1	4	4	-
Түпқараған ауданы	1	6	15	2	-	-
<b>Қыздар</b>						
<b>Девочки</b>						
<b>Маңғыстау облысы</b>	4	4	6	2	-	3
Ақтау қалалық әкімшілігі	-	-	1	-	-	1
Жаңаөзен қалалық әкімшілігі	1	1	2	-	-	-
Бейнеу ауданы	1	-	-	-	-	-
Қарақия ауданы	-	-	2	-	-	1
Маңғыстау ауданы	-	2	1	1	-	1
Мұнайлы ауданы	2	1	-	-	-	-
Түпқараған ауданы	-	4	-	1	-	-

Жалғасы

Продолжение

	100 000 адамға / на 100 000 человек					
	2013	2014	2015	2016	2017	2018
<b>Ұлдар және қыздар</b>						
<b>Мальчики и девочки</b>						
<b>Маңғыстау облысы</b>	7,16	10,54	15,58	6,59	4,11	7,03
<b>Ұлдар</b>						
<b>Мальчики</b>						
<b>Маңғыстау облысы</b>	6,38	13,25	21,04	9,80	6,93	7,72
<b>Қыздар</b>						
<b>Девочки</b>						
<b>Маңғыстау облысы</b>	8,00	7,65	9,70	3,15	1,07	6,29
<b>Қала халқы</b>						
<b>Городское население</b>						
<b>Маңғыстау облысы</b>	4,61	10,97	10,84	3,46	1,10	7,96

	100 000 адамға / на 100 000 человек					
	2013	2014	2015	2016	2017	2018
<b>Ұлдар</b>						
<b>Мальчики</b>						
Маңғыстау облысы	2,23	14,94	13,94	4,50	0,00	8,78
<b>Қыздар</b>						
<b>Девочки</b>						
Маңғыстау облысы	7,17	6,80	7,51	2,37	2,26	7,09
<b>Ауыл халқы</b>						
<b>Сельское население</b>						
Маңғыстау облысы	9,48	10,16	19,38	9,05	6,71	6,30
<b>Ұлдар</b>						
<b>Мальчики</b>						
Маңғыстау облысы	10,16	11,71	26,56	13,92	31,16	6,89
<b>Қыздар</b>						
<b>Девочки</b>						
Маңғыстау облысы	8,75	8,47	11,64	3,77	0,00	5,65

### 7.17 Инфекциялық және паразитарлық аурулардан От инфекционных и паразитарных болезней

	1 жасқа дейінгі жаста өлгендер саны, адам / Число умерших в возрасте до 1 года, человек					
	2013	2014	2015	2016	2017	2018
<b>Ұлдар және қыздар</b>						
<b>Мальчики и девочки</b>						
Маңғыстау облысы	4	5	5	6	4	10
Ақтау қалалық әкімшілігі	-	1	2	-	2	5
Жаңаөзен қалалық әкімшілігі	2	2	1	2	1	2
Бейнеу ауданы	1	-	-	3	-	-
Қарақия ауданы	-	1	-	-	-	2
Маңғыстау ауданы	1	-	1	-	-	-
Мұнайлы ауданы	-	1	1	1	1	1
Түпқараған ауданы	-	-	-	-	-	-
<b>Ұлдар</b>						
<b>Мальчики</b>						
Маңғыстау облысы	3	2	3	6	1	3
Ақтау қалалық әкімшілігі	-	1	1	-	1	1
Жаңаөзен қалалық әкімшілігі	2	1	1	2	-	2
Бейнеу ауданы	1	-	-	3	-	-
Қарақия ауданы	-	-	-	-	-	-
Маңғыстау ауданы	-	-	-	-	-	-
Мұнайлы ауданы	-	-	1	1	-	-
Түпқараған ауданы	-	-	-	-	-	-
<b>Қыздар</b>						
<b>Девочки</b>						
Маңғыстау облысы	1	3	2	-	3	7
Ақтау қалалық әкімшілігі	-	-	1	-	1	4
Жаңаөзен қалалық әкімшілігі	-	1	-	-	1	-
Бейнеу ауданы	-	-	-	-	-	-
Қарақия ауданы	-	1	-	-	-	2
Маңғыстау ауданы	1	-	1	-	-	-
Мұнайлы ауданы	-	1	-	-	1	1
Түпқараған ауданы	-	-	-	-	-	-
<b>Қала халқы</b>						
<b>Городское население</b>						
Маңғыстау облысы	2	2	2	-	2	6
Ақтау қалалық әкімшілігі	0	1	2	-	2	5
Жаңаөзен қалалық әкімшілігі	2	1	-	-	-	1
Түпқараған ауданы	-	-	-	-	-	-
<b>Ұлдар</b>						
<b>Мальчики</b>						
Маңғыстау облысы	2	1	1	-	1	2
Ақтау қалалық әкімшілігі	-	1	1	-	1	1
Жаңаөзен қалалық әкімшілігі	2	-	-	-	-	1
Түпқараған ауданы	-	-	-	-	-	-
<b>Қыздар</b>						
<b>Девочки</b>						
Маңғыстау облысы	-	1	1	-	1	4
Ақтау қалалық әкімшілігі	-	-	1	-	1	4

Жалғасы

Продолжение

	1 жасқа дейінгі жаста өлгендер саны, адам / Число умерших в возрасте до 1 года, человек					
	2013	2014	2015	2016	2017	2018
Жаңаөзен қалалық әкімшілігі	-	1	-	-	-	-
Түпқараған ауданы	-	-	-	-	-	-
<b>Ауыл халқы</b>						
<b>Сельское население</b>						
<b>Маңғыстау облысы</b>	2	3	3	6	2	4
Ақтау қалалық әкімшілігі	-	1	1	-	-	1
Жаңаөзен қалалық әкімшілігі	-	-	-	2	1	-
Бейнеу ауданы	1	1	-	3	-	2
Қарақия ауданы	-	-	1	-	-	-
Маңғыстау ауданы	1	1	1	-	-	1
Мұнайлы ауданы	-	-	-	1	1	-
Түпқараған ауданы	-	3	3	-	-	-
<b>Ұлдар</b>						
<b>Мальчики</b>						
<b>Маңғыстау облысы</b>	1	1	2	6	-	1
Ақтау қалалық әкімшілігі	-	1	1	-	-	1
Жаңаөзен қалалық әкімшілігі	-	-	-	2	-	-
Бейнеу ауданы	1	-	-	3	-	-
Қарақия ауданы	-	-	-	-	-	-
Маңғыстау ауданы	-	-	1	-	-	-
Мұнайлы ауданы	-	-	-	1	-	-
Түпқараған ауданы	-	1	-	-	-	-
<b>Қыздар</b>						
<b>Девочки</b>						
<b>Маңғыстау облысы</b>	1	2	1	-	2	3
Ақтау қалалық әкімшілігі	-	-	-	-	-	-
Жаңаөзен қалалық әкімшілігі	-	-	-	-	1	-
Бейнеу ауданы	-	1	-	-	-	2
Қарақия ауданы	-	-	1	-	-	-
Маңғыстау ауданы	1	1	-	-	-	1
Мұнайлы ауданы	-	-	-	-	1	-
Түпқараған ауданы	-	2	1	-	-	-

Жалғасы

Продолжение

	100 000 адамға / на 100 000 человек					
	2013	2014	2015	2016	2017	2018
<b>Ұлдар және қыздар</b>						
<b>Мальчики и девочки</b>						
<b>Маңғыстау облысы</b>	2,20	2,64	2,60	3,04	2,05	5,02
<b>Ұлдар</b>						
<b>Мальчики</b>						
<b>Маңғыстау облысы</b>	3,19	2,04	3,01	5,88	0,99	2,89
<b>Қыздар</b>						
<b>Девочки</b>						
<b>Маңғыстау облысы</b>	1,14	3,28	2,16	0,00	3,20	7,34
<b>Қала халқы</b>						
<b>Городское население</b>						
<b>Маңғыстау облысы</b>	2,31	2,19	2,41	0,00	2,20	6,83
<b>Ұлдар</b>						
<b>Мальчики</b>						
<b>Маңғыстау облысы</b>	4,46	2,13	2,32	0,00	2,15	4,39
<b>Қыздар</b>						
<b>Девочки</b>						
<b>Маңғыстау облысы</b>	0,00	2,27	2,50	0,00	2,26	9,46
<b>Ауыл халқы</b>						
<b>Сельское население</b>						
<b>Маңғыстау облысы</b>	2,11	3,05	2,77	5,43	1,92	3,60
<b>Ұлдар</b>						
<b>Мальчики</b>						
<b>Маңғыстау облысы</b>	2,03	1,95	3,54	10,44	0,00	1,72
<b>Қыздар</b>						
<b>Девочки</b>						
<b>Маңғыстау облысы</b>	2,19	4,24	1,94	0,00	4,01	5,65

**7.18 Жазатайым жағдайдан, уланудан және жарақаттан  
От несчастных случаев, отравлений и травм**

	1 жасқа дейінгі жаста өлгендер саны, адам / Число умерших в возрасте до 1 года, человек					
	2013	2014	2015	2016	2017	2018
<b>Ұлдар және қыздар</b>						
<b>Мальчики и девочки</b>						
<b>Маңғыстау облысы</b>	5	3	1	7	6	1
Ақтау қалалық әкімшілігі	1	-	-	-	2	-
Жаңаөзен қалалық әкімшілігі	1	1	-	1	1	1
Бейнеу ауданы	-	-	-	1	2	-
Қарақия ауданы	1	1	-	2	-	-
Маңғыстау ауданы	2	-	-	-	1	-
Мұнайлы ауданы	-	-	-	2	-	-
Түпқараған ауданы	-	1	1	1	-	-
<b>Ұлдар</b>						
<b>Мальчики</b>						
<b>Маңғыстау облысы</b>	3	3	1	4	4	-
Ақтау қалалық әкімшілігі	1	-	-	-	2	-
Жаңаөзен қалалық әкімшілігі	1	-	-	1	1	-
Бейнеу ауданы	-	-	-	-	-	-
Қарақия ауданы	1	-	-	1	-	-
Маңғыстау ауданы	-	-	-	-	1	-
Мұнайлы ауданы	-	-	1	1	-	-
Түпқараған ауданы	-	1	-	1	-	-
<b>Қыздар</b>						
<b>Девочки</b>						
<b>Маңғыстау облысы</b>	2	-	-	3	2	1
Ақтау қалалық әкімшілігі	-	-	-	-	-	-
Жаңаөзен қалалық әкімшілігі	-	-	-	-	-	1
Бейнеу ауданы	-	-	-	1	2	-
Қарақия ауданы	-	-	-	1	-	-
Маңғыстау ауданы	2	-	-	-	-	-
Мұнайлы ауданы	-	-	-	1	-	-
Түпқараған ауданы	-	-	-	-	-	-
<b>Қала халқы</b>						
<b>Городское население</b>						
<b>Маңғыстау облысы</b>	1	2	-	-	3	1
Ақтау қалалық әкімшілігі	-	-	-	-	2	-
Жаңаөзен қалалық әкімшілігі	1	-	-	-	1	1
Түпқараған ауданы	-	1	-	-	-	-
<b>Ұлдар</b>						
<b>Мальчики</b>						
<b>Маңғыстау облысы</b>	1	2	-	-	3	-
Ақтау қалалық әкімшілігі	-	-	-	-	2	-
Жаңаөзен қалалық әкімшілігі	1	-	-	-	1	-
Түпқараған ауданы	-	1	-	-	-	-
<b>Қыздар</b>						
<b>Девочки</b>						
<b>Маңғыстау облысы</b>	-	-	-	-	-	1
Ақтау қалалық әкімшілігі	-	-	-	-	-	-
Жаңаөзен қалалық әкімшілігі	-	-	-	-	-	1
Түпқараған ауданы	-	-	-	-	-	-
<b>Ауыл халқы</b>						
<b>Сельское население</b>						
<b>Маңғыстау облысы</b>	4	1	1	7	3	-
Ақтау қалалық әкімшілігі	1	-	-	-	-	-
Жаңаөзен қалалық әкімшілігі	-	-	-	1	-	-
Бейнеу ауданы	-	1	-	1	2	-
Қарақия ауданы	1	-	-	2	-	-
Маңғыстау ауданы	2	-	-	-	1	-
Мұнайлы ауданы	-	-	-	2	-	-
Түпқараған ауданы	-	1	1	1	-	-
<b>Ұлдар</b>						
<b>Мальчики</b>						
<b>Маңғыстау облысы</b>	2	1	1	4	1	-
Ақтау қалалық әкімшілігі	1	-	-	-	-	-
Жаңаөзен қалалық әкімшілігі	-	-	-	1	-	-
Бейнеу ауданы	-	1	-	-	-	-
Қарақия ауданы	1	-	-	1	-	-
Маңғыстау ауданы	-	-	-	-	1	-

Жалғасы

Продолжение

	1 жасқа дейінгі жаста өлгендер саны, адам / Число умерших в возрасте до 1 года, человек					
	2013	2014	2015	2016	2017	2018
Мұнайлы ауданы	-	-	-	1	-	-
Түпқараған ауданы	-	1	1	1	-	-
<b>Қыздар</b>						
<b>Девочки</b>						
<b>Маңғыстау облысы</b>	2	-	-	3	2	-
Ақтау қалалық әкімшілігі	-	-	-	-	-	-
Жаңаөзен қалалық әкімшілігі	-	-	-	-	-	-
Бейнеу ауданы	-	-	-	1	2	-
Қарақия ауданы	-	-	-	1	-	-
Маңғыстау ауданы	2	-	-	-	-	-
Мұнайлы ауданы	-	-	-	1	-	-
Түпқараған ауданы	-	-	-	-	-	-

Жалғасы

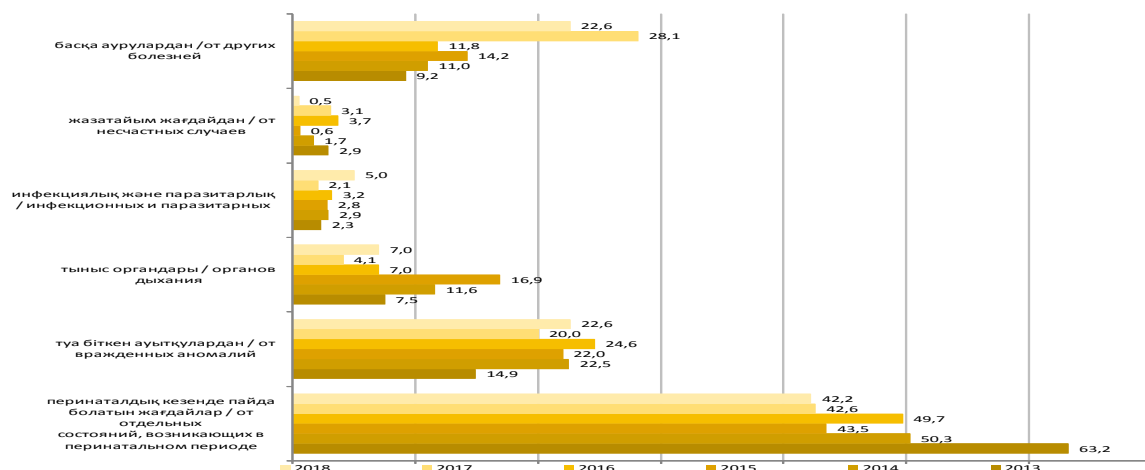
Продолжение

	100 000 адамға / на 100 000 человек					
	2013	2014	2015	2016	2017	2018
<b>Ұлдар және қыздар</b>						
<b>Мальчики и девочки</b>						
<b>Маңғыстау облысы</b>	2,75	1,58	0,52	3,55	3,08	0,50
<b>Ұлдар</b>						
<b>Мальчики</b>						
<b>Маңғыстау облысы</b>	3,19	3,06	1,00	3,92	3,96	-
<b>Қыздар</b>						
<b>Девочки</b>						
<b>Маңғыстау облысы</b>	2,29	0,00	0,00	3,15	2,13	1,04
<b>Қала халқы</b>						
<b>Городское население</b>						
<b>Маңғыстау облысы</b>	1,15	2,19	0,00	0,00	3,31	1,13
<b>Ұлдар</b>						
<b>Мальчики</b>						
<b>Маңғыстау облысы</b>	2,23	4,27	0,00	0,00	6,45	-
<b>Қыздар</b>						
<b>Девочки</b>						
<b>Маңғыстау облысы</b>	0,00	0,00	0,00	0,00	0,00	2,36
<b>Ауыл халқы</b>						
<b>Сельское население</b>						
<b>Маңғыстау облысы</b>	4,21	1,02	0,92	6,34	2,87	-
<b>Ұлдар</b>						
<b>Мальчики</b>						
<b>Маңғыстау облысы</b>	4,07	1,95	1,77	6,96	1,83	-
<b>Қыздар</b>						
<b>Девочки</b>						
<b>Маңғыстау облысы</b>	4,38	0,00	0,00	5,66	4,01	-

### Өлу себептерінің негізгі жіктеліміне қарай 1 жасқа дейін өлгендер Умершие в возрасте до 1 года по основным классам причин смерти

1 жасқа дейін өлген балалардың жалпы санынан пайызбен

в процентах от общего числа умерших детей в возрасте до 1 года



**Жекелеген өлім себептерінен өлгендер**  
**Умершие от отдельных причин смерти**

**7.19 Туберкулез ауруларынан**  
**От болезней туберкулеза**

	Өлгендер саны, адам / Число умерших, человек					
	2013	2014	2015	2016	2017	2018
<b>Барлық халық</b>						
<b>Все население</b>						
<b>Маңғыстау облысы</b>	38	32	20	16	22	16
Ақтау қалалық әкімшілігі	14	12	9	7	10	7
Жаңаөзен қалалық әкімшілігі	7	7	1	4	4	3
Бейнеу ауданы	4	5	4	1	1	1
Қарақия ауданы	3	3	-	-	1	1
Маңғыстау ауданы	2	2	1	1	2	-
Мұнайлы ауданы	7	3	5	3	3	3
Түпқараған ауданы	1	-	-	16	1	1
<b>Ерлер</b>						
<b>Мужчины</b>						
<b>Маңғыстау облысы</b>	20	23	14	9	16	12
Ақтау қалалық әкімшілігі	7	10	8	5	6	4
Жаңаөзен қалалық әкімшілігі	4	4	1	1	3	3
Бейнеу ауданы	2	4	2	1	1	-
Қарақия ауданы	2	2	-	-	1	1
Маңғыстау ауданы	1	1	1	-	2	-
Мұнайлы ауданы	4	2	2	2	2	3
Түпқараған ауданы	-	-	-	-	1	1
<b>Әйелдер</b>						
<b>Женщины</b>						
<b>Маңғыстау облысы</b>	18	9	6	7	6	4
Ақтау қалалық әкімшілігі	7	2	1	2	4	3
Жаңаөзен қалалық әкімшілігі	3	3	-	3	1	-
Бейнеу ауданы	2	1	2	-	-	1
Қарақия ауданы	1	1	-	-	-	-
Маңғыстау ауданы	1	1	-	1	-	-
Мұнайлы ауданы	3	1	3	1	1	-
Түпқараған ауданы	1	-	-	-	-	-
<b>Қала халқы</b>						
<b>Городское население</b>						
<b>Маңғыстау облысы</b>	20	19	10	10	12	9
Ақтау қалалық әкімшілігі	14	12	9	7	10	7
Жаңаөзен қалалық әкімшілігі	6	7	1	3	2	1
Түпқараған ауданы	-	-	-	-	-	1
<b>Ерлер</b>						
<b>Мужчины</b>						
<b>Маңғыстау облысы</b>	125	14	9	6	7	6
Ақтау қалалық әкімшілігі	92	10	8	5	6	4
Жаңаөзен қалалық әкімшілігі	29	4	1	1	1	1
Түпқараған ауданы	4	-	-	-	-	1
<b>Әйелдер</b>						
<b>Женщины</b>						
<b>Маңғыстау облысы</b>	10	5	1	4	5	3
Ақтау қалалық әкімшілігі	7	2	1	2	4	3
Жаңаөзен қалалық әкімшілігі	3	3	-	2	1	-
Түпқараған ауданы	-	-	-	-	-	-
<b>Ауыл халқы</b>						
<b>Сельское население</b>						
<b>Маңғыстау облысы</b>	18	13	10	6	10	7
Ақтау қалалық әкімшілігі	-	-	-	-	-	-
Жаңаөзен қалалық әкімшілігі	1	-	-	1	2	2
Бейнеу ауданы	4	5	4	1	1	1
Қарақия ауданы	3	3	-	-	1	1
Маңғыстау ауданы	2	2	1	1	2	-
Мұнайлы ауданы	7	3	5	3	3	3
Түпқараған ауданы	1	-	-	-	1	-
<b>Ерлер</b>						
<b>Мужчины</b>						
<b>Маңғыстау облысы</b>	10	9	5	3	9	6
Ақтау қалалық әкімшілігі	-	-	-	-	-	-

Жалғасы

Продолжение

	Өлгендер саны, адам / Число умерших, человек					
	2013	2014	2015	2016	2017	2018
Жаңаөзен қалалық әкімшілігі	1	-	-	-	2	2
Бейнеу ауданы	2	4	2	1	1	-
Қарақия ауданы	2	2	-	-	1	1
Маңғыстау ауданы	1	1	1	-	2	-
Мұнайлы ауданы	4	2	2	2	2	3
Түпқараған ауданы	-	-	-	-	1	-
<b>Әйелдер</b>						
<b>Женщины</b>						
<b>Маңғыстау облысы</b>	<b>8</b>	<b>4</b>	<b>5</b>	<b>3</b>	<b>1</b>	<b>1</b>
Ақтау қалалық әкімшілігі	-	-	-	1	-	-
Жаңаөзен қалалық әкімшілігі	2	-	2	-	-	-
Бейнеу ауданы	1	1	-	-	-	1
Қарақия ауданы	1	1	-	1	-	-
Маңғыстау ауданы	3	1	3	1	-	-
Мұнайлы ауданы	1	1	-	-	1	-
Түпқараған ауданы	-	-	-	-	-	-

Жалғасы

Продолжение

	100000 адамға / на 100000 человек					
	2013	2014	2015	2016	2017	2018
<b>Барлық халық</b>						
<b>Все население</b>						
<b>Маңғыстау облысы</b>	<b>6,58</b>	<b>5,36</b>	<b>3,24</b>	<b>2,52</b>	<b>3,38</b>	<b>2,39</b>
<b>Ерлер</b>						
<b>Мужчины</b>						
<b>Маңғыстау облысы</b>	<b>6,97</b>	<b>7,75</b>	<b>4,56</b>	<b>2,85</b>	<b>4,93</b>	<b>3,60</b>
<b>Әйелдер</b>						
<b>Женщины</b>						
<b>Маңғыстау облысы</b>	<b>5,62</b>	<b>5,79</b>	<b>3,34</b>	<b>2,85</b>	<b>1,83</b>	<b>1,19</b>
<b>Қала халқы</b>						
<b>Городское население</b>						
<b>Маңғыстау облысы</b>	<b>6,89</b>	<b>6,77</b>	<b>3,71</b>	<b>3,47</b>	<b>4,42</b>	<b>3,33</b>
<b>Ерлер</b>						
<b>Мужчины</b>						
<b>Маңғыстау облысы</b>	<b>7,07</b>	<b>10,10</b>	<b>6,65</b>	<b>4,21</b>	<b>5,14</b>	<b>4,44</b>
<b>Әйелдер</b>						
<b>Женщины</b>						
<b>Маңғыстау облысы</b>	<b>6,71</b>	<b>3,52</b>	<b>0,74</b>	<b>2,75</b>	<b>3,70</b>	<b>2,22</b>
<b>Ауыл халқы</b>						
<b>Сельское население</b>						
<b>Маңғыстау облысы</b>	<b>6,27</b>	<b>4,11</b>	<b>2,88</b>	<b>1,73</b>	<b>2,63</b>	<b>1,75</b>
<b>Ерлер</b>						
<b>Мужчины</b>						
<b>Маңғыстау облысы</b>	<b>6,88</b>	<b>5,69</b>	<b>2,91</b>	<b>1,73</b>	<b>4,78</b>	<b>3,03</b>
<b>Әйелдер</b>						
<b>Женщины</b>						
<b>Маңғыстау облысы</b>	<b>5,64</b>	<b>2,53</b>	<b>2,85</b>	<b>1,73</b>	<b>0,52</b>	<b>0,50</b>

**7.20 Жазатайым көлік оқиғаларынан  
От транспортных несчастных случаев**

	Өлгендер саны, адам / Число умерших, человек					
	2013	2014	2015	2016	2017	2018
<b>Барлық халық</b>						
<b>Все население</b>						
<b>Маңғыстау облысы</b>	<b>119</b>	<b>103</b>	<b>87</b>	<b>103</b>	<b>58</b>	<b>52</b>
Ақтау қалалық әкімшілігі	30	30	18	18	15	12
Жаңаөзен қалалық әкімшілігі	28	13	25	27	13	12
Бейнеу ауданы	14	11	10	14	11	3
Қарақия ауданы	15	14	8	12	3	2
Маңғыстау ауданы	9	12	6	7	7	6
Мұнайлы ауданы	10	17	13	19	5	10
Түпқараған ауданы	13	6	7	6	4	7
<b>Ерлер</b>						
<b>Мужчины</b>						
<b>Маңғыстау облысы</b>	<b>76</b>	<b>81</b>	<b>63</b>	<b>76</b>	<b>42</b>	<b>39</b>



	Өлгендер саны, адам / Число умерших, человек					
	2013	2014	2015	2016	2017	2018
Ақтау қалалық әкімшілігі	19	22	13	13	12	9
Жаңаөзен қалалық әкімшілігі	20	10	15	15	10	10
Бейнеу ауданы	6	9	8	10	6	2
Қарақия ауданы	13	10	7	10	3	2
Маңғыстау ауданы	6	11	4	7	6	5
Мұнайлы ауданы	8	14	11	17	3	5
Түпқараған ауданы	4	5	5	4	2	6
<b>Әйелдер</b>						
<b>Женщины</b>						
<b>Маңғыстау облысы</b>	43	22	24	27	16	13
Ақтау қалалық әкімшілігі	11	8	5	5	3	3
Жаңаөзен қалалық әкімшілігі	8	3	10	12	3	2
Бейнеу ауданы	8	2	2	4	5	1
Қарақия ауданы	2	4	1	2	-	-
Маңғыстау ауданы	3	1	2	-	1	1
Мұнайлы ауданы	2	3	2	2	2	5
Түпқараған ауданы	9	1	2	2	2	1
<b>Қала халқы</b>						
<b>Городское население</b>						
<b>Маңғыстау облысы</b>	52	41	42	35	26	23
Ақтау қалалық әкімшілігі	30	29	17	18	15	12
Жаңаөзен қалалық әкімшілігі	21	11	19	16	10	10
Түпқараған ауданы	1	1	6	1	1	1
<b>Ерлер</b>						
<b>Мужчины</b>						
<b>Маңғыстау облысы</b>	34	29	28	23	20	17
Ақтау қалалық әкімшілігі	19	21	12	13	12	9
Жаңаөзен қалалық әкімшілігі	15	8	12	9	7	8
Түпқараған ауданы	-	-	4	1	1	-
<b>Әйелдер</b>						
<b>Женщины</b>						
<b>Маңғыстау облысы</b>	18	12	14	12	6	6
Ақтау қалалық әкімшілігі	11	8	5	5	3	3
Жаңаөзен қалалық әкімшілігі	6	3	7	7	3	2
Түпқараған ауданы	1	1	2	-	-	1
<b>Ауыл халқы</b>						
<b>Сельское население</b>						
<b>Маңғыстау облысы</b>	67	62	45	68	32	29
Ақтау қалалық әкімшілігі	-	1	1	-	-	-
Жаңаөзен қалалық әкімшілігі	7	2	6	11	3	2
Бейнеу ауданы	14	11	10	14	11	3
Қарақия ауданы	15	14	8	12	3	2
Маңғыстау ауданы	9	12	6	7	7	6
Мұнайлы ауданы	10	17	13	19	5	10
Түпқараған ауданы	12	5	1	5	3	6
<b>Ерлер</b>						
<b>Мужчины</b>						
<b>Маңғыстау облысы</b>	42	52	35	53	22	22
Ақтау қалалық әкімшілігі	-	1	1	-	-	-
Жаңаөзен қалалық әкімшілігі	5	2	3	6	3	2
Бейнеу ауданы	6	9	8	10	6	2
Қарақия ауданы	13	10	7	10	3	2
Маңғыстау ауданы	6	11	4	7	6	5
Мұнайлы ауданы	8	14	11	17	3	5
Түпқараған ауданы	4	5	1	3	1	6
<b>Әйелдер</b>						
<b>Женщины</b>						
<b>Маңғыстау облысы</b>	25	10	10	15	10	7
Ақтау қалалық әкімшілігі	2	-	3	5	-	-
Жаңаөзен қалалық әкімшілігі	8	-	2	4	-	-
Бейнеу ауданы	2	2	1	2	5	1
Қарақия ауданы	3	4	2	-	-	-
Маңғыстау ауданы	2	1	2	2	1	1
Мұнайлы ауданы	8	3	-	2	2	5
Түпқараған ауданы	-	-	-	-	2	-

Жалғасы

Продолжение

	100000 адамға / на 100000 человек					
	2013	2014	2015	2016	2017	2018
<b>Барлық халық</b>						
<b>Все население</b>						
<b>Маңғыстау облысы</b>	20,60	17,25	14,10	16,23	8,9	7,77
<b>Ерлер</b>						
<b>Мужчины</b>						
<b>Маңғыстау облысы</b>	26,50	27,30	20,53	24,05	12,94	11,7
<b>Әйелдер</b>						
<b>Женщины</b>						
<b>Маңғыстау облысы</b>	14,78	7,32	7,74	8,47	4,89	3,87
<b>Қала халқы</b>						
<b>Городское население</b>						
<b>Маңғыстау облысы</b>	17,90	14,61	15,56	12,16	9,58	8,51
<b>Ерлер</b>						
<b>Мужчины</b>						
<b>Маңғыстау облысы</b>	24,03	20,93	20,70	16,14	14,69	12,57
<b>Әйелдер</b>						
<b>Женщины</b>						
<b>Маңғыстау облысы</b>	12,08	8,45	10,40	8,26	4,43	4,45
<b>Ауыл халқы</b>						
<b>Сельское население</b>						
<b>Маңғыстау облысы</b>	23,33	19,59	12,97	19,60	5,21	7,27
<b>Ерлер</b>						
<b>Мужчины</b>						
<b>Маңғыстау облысы</b>	28,91	32,88	20,40	30,55	11,68	11,1
<b>Әйелдер</b>						
<b>Женщины</b>						
<b>Маңғыстау облысы</b>	17,62	6,31	5,70	8,65	5,21	3,48

**7.21 Өзін-өзі өлтіруден  
От самоубийств**

	Өлгендер саны, адам / Число умерших, человек					
	2013	2014	2015	2016	2017	2018
<b>Барлық халық</b>						
<b>Все население</b>						
<b>Маңғыстау облысы</b>	72	50	50	71	58	64
Ақтау қалалық әкімшілігі	23	12	3	19	22	21
Жаңаөзен қалалық әкімшілігі	18	9	26	9	8	9
Бейнеу ауданы	3	7	5	14	7	10
Қарақия ауданы	3	6	2	6	5	1
Маңғыстау ауданы	5	4	4	5	6	3
Мұнайлы ауданы	19	10	7	15	9	16
Түпқараған ауданы	1	2	3	3	1	4
<b>Ерлер</b>						
<b>Мужчины</b>						
<b>Маңғыстау облысы</b>	58	39	42	51	43	49
Ақтау қалалық әкімшілігі	17	11	2	12	16	17
Жаңаөзен қалалық әкімшілігі	15	6	23	8	5	9
Бейнеу ауданы	3	4	4	8	5	5
Қарақия ауданы	3	4	2	4	5	1
Маңғыстау ауданы	5	3	3	3	4	2
Мұнайлы ауданы	14	9	7	13	7	13
Түпқараған ауданы	1	2	1	3	1	2
<b>Әйелдер</b>						
<b>Женщины</b>						
<b>Маңғыстау облысы</b>	14	11	8	20	15	15
Ақтау қалалық әкімшілігі	6	1	1	7	6	4
Жаңаөзен қалалық әкімшілігі	3	3	3	1	3	-
Бейнеу ауданы	-	3	1	6	2	5
Қарақия ауданы	-	2	-	2	-	-
Маңғыстау ауданы	-	1	1	2	2	1
Мұнайлы ауданы	5	1	-	2	2	3
Түпқараған ауданы	-	-	2	-	-	2
<b>Қала халқы</b>						
<b>Городское население</b>						
<b>Маңғыстау облысы</b>	39	21	19	29	27	28
Ақтау қалалық әкімшілігі	23	12	3	19	22	21

Жалғасы

Продолжение

	Өлгендер саны, адам / Число умерших, человек					
	2013	2014	2015	2016	2017	2018
Жаңаөзен қалалық әкімшілігі	16	9	16	8	5	6
Түпқараған ауданы	-	-	-	2	-	1
<b>Ерлер</b>						
<b>Мужчины</b>						
<b>Маңғыстау облысы</b>	30	17	16	21	19	24
Ақтау қалалық әкімшілігі	17	11	2	12	16	17
Жаңаөзен қалалық әкімшілігі	13	6	14	7	3	6
Түпқараған ауданы	-	-	-	2	-	1
<b>Әйелдер</b>						
<b>Женщины</b>						
<b>Маңғыстау облысы</b>	9	4	3	8	8	4
Ақтау қалалық әкімшілігі	6	1	1	7	6	4
Жаңаөзен қалалық әкімшілігі	3	3	2	1	2	-
Түпқараған ауданы	-	-	-	-	-	-
<b>Ауыл халқы</b>						
<b>Сельское население</b>						
<b>Маңғыстау облысы</b>	33	29	31	42	31	36
Ақтау қалалық әкімшілігі	-	-	-	-	-	-
Жаңаөзен қалалық әкімшілігі	2	-	10	1	3	3
Бейнеу ауданы	3	7	5	14	7	10
Қарақия ауданы	3	6	2	6	5	1
Маңғыстау ауданы	5	4	4	5	6	3
Мұнайлы ауданы	19	10	7	15	9	16
Түпқараған ауданы	1	2	3	1	1	3
<b>Ерлер</b>						
<b>Мужчины</b>						
<b>Маңғыстау облысы</b>	28	22	26	30	24	25
Ақтау қалалық әкімшілігі	-	-	-	-	-	-
Жаңаөзен қалалық әкімшілігі	2	-	9	1	2	3
Бейнеу ауданы	3	4	4	8	5	5
Қарақия ауданы	3	4	2	4	5	1
Маңғыстау ауданы	5	3	3	3	4	2
Мұнайлы ауданы	14	9	7	13	7	13
Түпқараған ауданы	1	2	1	1	1	1
<b>Әйелдер</b>						
<b>Женщины</b>						
<b>Маңғыстау облысы</b>	5	7	5	12	7	11
Ақтау қалалық әкімшілігі	-	-	1	-	-	-
Жаңаөзен қалалық әкімшілігі	-	-	1	6	1	-
Бейнеу ауданы	-	3	-	2	2	5
Қарақия ауданы	-	2	1	2	-	-
Маңғыстау ауданы	5	1	-	2	2	1
Мұнайлы ауданы	-	1	2	-	2	3
Түпқараған ауданы	-	-	-	-	-	2

Жалғасы

Продолжение

	100 000 адамға / на 100 000 человек					
	2013	2014	2015	2016	2017	2018
<b>Барлық халық</b>						
<b>Все население</b>						
<b>Маңғыстау облысы</b>	12,47	8,37	8,11	11,18	8,9	9,56
<b>Ерлер</b>						
<b>Мужчины</b>						
<b>Маңғыстау облысы</b>	20,23	13,14	13,69	16,14	13,25	14,7
<b>Әйелдер</b>						
<b>Женщины</b>						
<b>Маңғыстау облысы</b>	4,81	3,66	2,58	6,27	4,59	4,47
<b>Қала халқы</b>						
<b>Городское население</b>						
<b>Маңғыстау облысы</b>	13,43	7,48	7,04	10,07	9,95	10,36
<b>Ерлер</b>						
<b>Мужчины</b>						
<b>Маңғыстау облысы</b>	21,21	12,27	11,83	14,73	13,96	17,75
<b>Әйелдер</b>						
<b>Женщины</b>						
<b>Маңғыстау облысы</b>	6,04	2,82	2,23	5,50	5,91	2,96

Жалғасы

Продолжение

	100 000 адамға / на 100 000 человек					
	2013	2014	2015	2016	2017	2018
<b>Ауыл халқы</b>						
<b>Сельское население</b>						
<b>Маңғыстау облысы</b>	11,49	9,16	8,93	12,11	8,15	9,02
<b>Ерлер</b>						
<b>Мужчины</b>						
<b>Маңғыстау облысы</b>	19,27	13,91	15,16	17,29	12,74	12,61
<b>Әйелдер</b>						
<b>Женщины</b>						
<b>Маңғыстау облысы</b>	3,52	4,42	2,85	6,92	3,65	5,48

## 7.22 Өлтіруден От убийств

	Өлгендер саны, адам / Число умерших, человек					
	2013	2014	2015	2016	2017	2018
<b>Барлық халық</b>						
<b>Все население</b>						
<b>Маңғыстау облысы</b>	36	18	11	14	5	6
Ақтау қалалық әкімшілігі	19	9	5	5	2	3
Жаңаөзен қалалық әкімшілігі	5	3	1	3	-	-
Бейнеу ауданы	3	-	-	-	-	1
Қарақия ауданы	1	-	-	2	-	1
Маңғыстау ауданы	2	-	1	-	-	-
Мұнайлы ауданы	6	5	4	3	3	1
Түпқараған ауданы	-	1	-	1	-	-
<b>Ерлер</b>						
<b>Мужчины</b>						
<b>Маңғыстау облысы</b>	34	16	11	12	5	4
Ақтау қалалық әкімшілігі	17	7	5	3	2	2
Жаңаөзен қалалық әкімшілігі	5	3	1	3	-	-
Бейнеу ауданы	3	-	-	-	-	-
Қарақия ауданы	1	-	-	2	-	1
Маңғыстау ауданы	2	-	1	-	-	-
Мұнайлы ауданы	6	5	4	3	3	1
Түпқараған ауданы	-	1	-	1	-	-
<b>Әйелдер</b>						
<b>Женщины</b>						
<b>Маңғыстау облысы</b>	2	2	-	2	-	2
Ақтау қалалық әкімшілігі	2	2	-	2	-	1
Жаңаөзен қалалық әкімшілігі	-	-	-	-	-	-
Бейнеу ауданы	-	-	-	-	-	1
Қарақия ауданы	-	-	-	-	-	-
Маңғыстау ауданы	-	-	-	-	-	-
Мұнайлы ауданы	-	-	-	-	-	-
Түпқараған ауданы	-	-	-	-	-	-
<b>Қала халқы</b>						
<b>Городское население</b>						
<b>Маңғыстау облысы</b>	24	11	6	7	2	3
Ақтау қалалық әкімшілігі	19	9	5	5	2	3
Жаңаөзен қалалық әкімшілігі	5	2	1	2	-	-
Түпқараған ауданы	-	-	-	-	-	-
<b>Ерлер</b>						
<b>Мужчины</b>						
<b>Маңғыстау облысы</b>	22	9	6	5	2	2
Ақтау қалалық әкімшілігі	17	7	5	3	2	2
Жаңаөзен қалалық әкімшілігі	5	2	1	2	-	-
Түпқараған ауданы	-	-	-	-	-	-
<b>Әйелдер</b>						
<b>Женщины</b>						
<b>Маңғыстау облысы</b>	2	2	-	2	-	1
Ақтау қалалық әкімшілігі	2	2	-	2	-	1
Жаңаөзен қалалық әкімшілігі	-	-	-	-	-	-
Түпқараған ауданы	-	-	-	-	-	-
<b>Ауыл халқы</b>						
<b>Сельское население</b>						
<b>Маңғыстау облысы</b>	12	7	5	7	3	3
Ақтау қалалық әкімшілігі	-	-	-	-	-	-

Жалғасы		Продолжение				
	Өлгендер саны, адам / Число умерших, человек					
	2013	2014	2015	2016	2017	2018
Жаңаөзен қалалық әкімшілігі	-	1	-	1	-	-
Бейнеу ауданы	3	-	-	-	-	1
Қарақия ауданы	1	-	-	2	-	1
Маңғыстау ауданы	2	-	1	-	-	-
Мұнайлы ауданы	6	5	4	3	3	1
Түпқараған ауданы	-	1	-	1	-	-
Ерлер						
Мужчины						
Маңғыстау облысы	12	7	5	7	3	2
Ақтау қалалық әкімшілігі	-	-	-	-	-	-
Жаңаөзен қалалық әкімшілігі	-	1	-	1	-	-
Бейнеу ауданы	3	-	-	-	-	-
Қарақия ауданы	1	-	-	2	-	1
Маңғыстау ауданы	2	-	1	-	-	-
Мұнайлы ауданы	6	5	4	3	3	1
Түпқараған ауданы	-	1	-	1	-	-
Әйелдер						
Женщины						
Маңғыстау облысы	-	-	-	-	-	1
Ақтау қалалық әкімшілігі	-	-	-	-	-	-
Жаңаөзен қалалық әкімшілігі	-	-	-	-	-	-
Бейнеу ауданы	-	-	-	-	-	1
Қарақия ауданы	-	-	-	-	-	-
Маңғыстау ауданы	-	-	-	-	-	-
Мұнайлы ауданы	-	-	-	-	-	-
Түпқараған ауданы	-	-	-	-	-	-

Жалғасы			Продолжение			
	100 000 адамға / на 100 000 человек					
	2013	2014	2015	2016	2017	2018
			Барлық халық Все население			
Маңғыстау облысы	6,23	3,03	1,78	2,21	0,77	0,9
			Ерлер Мужчины			
Маңғыстау облысы	11,86	5,39	3,59	3,80	1,54	1,2
			Әйелдер Женщины			
Маңғыстау облысы	0,69	0,67	0,00	0,63	0,00	0,6
			Қала халқы Городское население			
Маңғыстау облысы	8,26	3,92	2,22	2,43	0,74	1,11
			Ерлер Мужчины			
Маңғыстау облысы	15,55	6,50	4,44	3,51	1,47	1,48
			Әйелдер Женщины			
Маңғыстау облысы	1,34	1,41	0,00	1,38	0,00	0,74
			Ауыл халқы Сельское население			
Маңғыстау облысы	4,18	2,21	1,44	2,02	0,79	0,75
			Ерлер Мужчины			
Маңғыстау облысы	8,26	4,43	2,91	4,04	4,04	1,01
			Әйелдер Женщины			
Маңғыстау облысы	0,00	0,00	0,00	0,00	0,00	0,5

## 8. Өмір ұзақтығы

### Продолжительность жизни

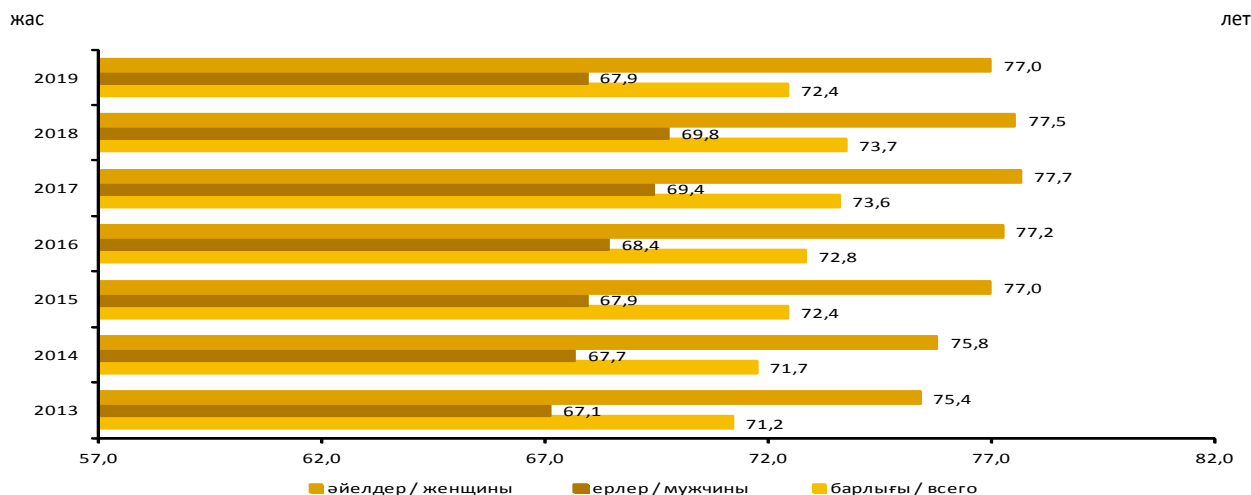
#### 8.1 Туылған кездегі халықтың күтілетін өмір сүру ұзақтығы

##### Ожидаемая продолжительность жизни населения при рождении

жас саны	Барлығы / Всего						число лет
	2013	2014	2015	2016	2017	2018	
<b>Барлық халық</b>							
<b>Все население</b>							
Маңғыстау облысы	71,73	72,43	72,83	73,58	74,34	73,73	
<b>Қала халқы</b>							
<b>Городское население</b>							
Маңғыстау облысы	71,03	71,14	71,98	72,22	73,01	72,10	
<b>Ауыл халқы</b>							
<b>Сельское население</b>							
Маңғыстау облысы	72,65	74,04	73,79	75,27	75,73	75,28	
<b>Жалғасы</b>							
<b>Продолжение</b>							
	Ерлер / Мужчины						
	2013	2014	2015	2016	2017	2018	
<b>Барлық халық</b>							
<b>Все население</b>							
Маңғыстау облысы	67,66	67,92	68,41	69,42	70,66	69,75	
<b>Қала халқы</b>							
<b>Городское население</b>							
Маңғыстау облысы	66,66	66,12	67,54	68,12	69,16	68,00	
<b>Ауыл халқы</b>							
<b>Сельское население</b>							
Маңғыстау облысы	68,87	70,43	69,34	70,72	72,22	71,25	
<b>Жалғасы</b>							
<b>Продолжение</b>							
	Әйелдер / Женщины						
	2013	2014	2015	2016	2017	2018	
<b>Барлық халық</b>							
<b>Все население</b>							
Маңғыстау облысы	75,78	76,97	77,24	77,65	77,81	77,52	
<b>Қала халқы</b>							
<b>Городское население</b>							
Маңғыстау облысы	75,18	76,28	76,25	76,01	76,48	75,85	
<b>Ауыл халқы</b>							
<b>Сельское население</b>							
Маңғыстау облысы	76,59	77,74	78,36	80,05	79,19	79,25	

#### Туылған кездегі халықтың күтілетін өмір сүру ұзақтығы

##### Ожидаемая продолжительность жизни населения при рождении



## 9. Көші-қон Миграция

### 9.1 Халықтың көші-қоны Миграция населения

адам	2013	2014	2015	2016	2017	2018	человек
<b>Келгендер</b>							
<b>Прибыло</b>							
<b>Маңғыстау облысы</b>	14 605	14 623	15 242	13 703	44 917	34 623	
Ақтау қалалық әкімшілігі	2 238	2 777	3 133	1 919	8 227	8 374	
Жаңаөзен қалалық әкімшілігі	2 399	2 835	1 599	2 249	7 319	4 511	
Бейнеу ауданы	1 651	1 481	1 644	1 493	2 730	2 353	
Қарақия ауданы	791	809	1 182	953	1 792	1 325	
Маңғыстау ауданы	458	636	442	608	1 499	1 227	
Мұнайлы ауданы	6 571	5 879	6 533	5 039	19 432	13 437	
Түпқараған ауданы	497	206	709	1 442	3 918	3 396	
<b>Қала халқы</b>							
<b>Городское население</b>							
<b>Маңғыстау облысы</b>	4 501	5 328	4 566	3 507	10 152	10 705	
Ақтау қалалық әкімшілігі	2 201	2 744	3 130	1 909	7 915	8 279	
Жаңаөзен қалалық әкімшілігі	2 244	2 550	1 317	1 371	1 614	1 910	
Түпқараған ауданы	56	34	119	227	623	516	
<b>Ауыл халқы</b>							
<b>Сельское население</b>							
<b>Маңғыстау облысы</b>	10 104	9 595	10 676	10 196	34 765	23 918	
Ақтау қалалық әкімшілігі	37	33	3	10	312	95	
Жаңаөзен қалалық әкімшілігі	155	285	282	878	5 705	2 601	
Бейнеу ауданы	1 651	1 481	1 644	1 493	2 730	2 353	
Қарақия ауданы	791	809	1 182	953	1 792	1 325	
Маңғыстау ауданы	458	636	442	608	1 499	1 227	
Мұнайлы ауданы	6 571	5 879	6 533	5 039	19 432	13 437	
Түпқараған ауданы	441	472	590	1 215	3 295	2 880	
<b>Кеткендер</b>							
<b>Выбыло</b>							
<b>Маңғыстау облысы</b>	10 428	11 516	11 766	14 661	44 071	33 609	
Ақтау қалалық әкімшілігі	5 291	6 273	6 564	7 035	13 362	11 966	
Жаңаөзен қалалық әкімшілігі	1 109	1 093	1 287	1 911	7 959	5 130	
Бейнеу ауданы	891	1 214	1 187	1 426	3 003	2 567	
Қарақия ауданы	780	812	681	790	2 124	1 814	
Маңғыстау ауданы	458	410	517	716	1 776	1 559	
Мұнайлы ауданы	1 548	1 339	1 157	2 337	13 874	8 844	
Түпқараған ауданы	351	375	373	446	1 973	1 729	
<b>Қала халқы</b>							
<b>Городское население</b>							
<b>Маңғыстау облысы</b>	6 297	7 352	7 788	8 827	20 456	16 131	
Ақтау қалалық әкімшілігі	5 184	6 199	6 480	6 953	13 138	11 838	
Жаңаөзен қалалық әкімшілігі	1 012	1 027	1 181	1 730	6 812	3 873	
Түпқараған ауданы	101	126	127	144	506	420	
<b>Ауыл халқы</b>							
<b>Сельское население</b>							
<b>Маңғыстау облысы</b>	4 131	4 164	3 978	5 834	23 615	17 478	
Ақтау қалалық әкімшілігі	107	74	84	82	224	128	
Жаңаөзен қалалық әкімшілігі	97	66	106	181	1 147	1 257	
Бейнеу ауданы	891	1 214	1 187	1 426	3 003	2 567	
Қарақия ауданы	780	812	681	790	2 124	1 814	
Маңғыстау ауданы	458	410	517	716	1 776	1 559	
Мұнайлы ауданы	1 548	1 339	1 157	2 337	13 874	8 844	
Түпқараған ауданы	250	249	246	302	1 467	1 309	
<b>Көші-қон айырымы</b>							
<b>Сальдо миграции</b>							
<b>Маңғыстау облысы</b>	4 177	3 107	3 476	-958	846	1 014	
Ақтау қалалық әкімшілігі	-3 053	-3 496	-3 431	-5 116	-5 135	-3 592	
Жаңаөзен қалалық әкімшілігі	1 290	1 742	312	337	- 640	- 619	
Бейнеу ауданы	760	267	457	67	-273	- 214	
Қарақия ауданы	11	-3	501	163	-332	- 489	
Маңғыстау ауданы	-	226	-75	-108	-277	-332	
Мұнайлы ауданы	5 023	4 540	5 376	2 702	5 558	4 593	

Жалғасы

Продолжение

	2013	2014	2015	2016	2017	2018
Түпқараған ауданы	146	-169	336	996	1 945	1 667
<b>Қала халқы</b>						
<b>Городское население</b>						
<b>Маңғыстау облысы</b>	-1 796	-2 024	-3 222	-5 320	-10 304	-5 426
Ақтау қалалық әкімшілігі	-2 983	-3 455	-3 350	-5 044	-5 223	-3 559
Жаңаөзен қалалық әкімшілігі	1 232	1 523	136	-359	-5 198	1 963
Түпқараған ауданы	-45	-92	-8	83	117	96
<b>Ауыл халқы</b>						
<b>Сельское население</b>						
<b>Маңғыстау облысы</b>	5 973	5 131	6 698	4 362	11 150	6 440
Ақтау қалалық әкімшілігі	-70	-41	-81	-72	88	-33
Жаңаөзен қалалық әкімшілігі	58	219	176	697	4 558	1 344
Бейнеу ауданы	760	267	457	67	-273	-214
Қарақия ауданы	11	-3	501	163	-332	-489
Маңғыстау ауданы	-	226	-75	-108	-277	-332
Мұнайлы ауданы	5 023	4 540	5 376	2 702	5 558	4 593
Түпқараған ауданы	191	-77	344	913	1 828	1 571

## 9.2 Этностар бойынша халықтың көші-қоны

## Миграция населения по этносам

адам

человек

	2013	2014	2015	2016	2017	2018	
<b>Келгендер</b>							
<b>Прибыло</b>							
<b>Барлық этностар</b>	14 605	14 623	15 242	13 703	44 917	34 623	<b>Всего</b>
Қазақтар	13 793	14 111	14 852	13 100	44 057	33 835	Казахи
Орыстар	206	125	109	160	194	193	Русские
Өзбектер	57	41	37	57	90	85	Узбеки
Украиндар	14	18	12	24	23	28	Украинцы
Ұйғырлар	5	5	19	6	9	5	Уйгуры
Татарлар	18	32	11	13	23	29	Татары
Немістер	2	5	3	4	8	2	Немцы
Басқа этностар	510	286	199	339	0	2	Другие этносы
<b>Қала халқы</b>							
<b>Городское население</b>							
<b>Барлық этностар</b>	4 501	5 328	4 566	3 507	10 152	10 705	<b>Всего</b>
Қазақтар	3 918	4 984	4 290	3 103	9 637	10 225	Казахи
Орыстар	181	95	91	131	153	141	Русские
Өзбектер	30	24	22	30	42	34	Узбеки
Украиндар	12	12	11	19	18	24	Украинцы
Ұйғырлар	3	5	19	5	5	1	Уйгуры
Татарлар	14	22	10	7	14	19	Татары
Немістер	1	4	3	3	4	1	Немцы
Басқа этностар	342	182	120	209	0	0	Другие этносы
<b>Ауыл халқы</b>							
<b>Сельское население</b>							
<b>Барлық этностар</b>	10 104	9 595	10 676	10 196	34 765	23 918	<b>Всего</b>
Қазақтар	9 875	9 127	10 562	9 997	34 420	23 610	Казахи
Орыстар	25	30	18	29	41	52	Русские
Өзбектер	27	17	15	27	48	51	Узбеки
Украиндар	2	6	1	5	5	4	Украинцы
Ұйғырлар	2	-	-	1	4	4	Уйгуры
Татарлар	4	10	1	6	9	10	Татары
Немістер	1	1	-	1	4	1	Немцы
Басқа этностар	168	404	79	130	0	0	Другие этносы
<b>Кеткендер</b>							
<b>Выбыло</b>							
<b>Барлық этностар</b>	10 428	11 516	11 766	14 661	44 071	33 609	<b>Всего</b>
Қазақтар	9 537	10 538	11 021	13 827	42 832	32 461	Казахи
Орыстар	567	636	492	504	668	670	Русские
Өзбектер	14	29	22	36	76	72	Узбеки
Украиндар	54	53	42	40	34	54	Украинцы
Ұйғырлар	10	35	25	23	14	27	Уйгуры
Татарлар	36	47	18	28	61	46	Татары
Немістер	12	9	11	18	16	14	Немцы
Басқа этностар	198	169	135	185	2	2	Другие этносы



Жалғасы

Продолжение

	2013	2014	2015	2016	2017	2018	
<b>Қала халқы</b>							
<b>Городское население</b>							
<b>Барлық этностар</b>	6 297	7 352	7 788	8 827	20 456	16 131	<b>Всего</b>
Қазақтар	5 447	6 433	7 082	8 063	19 445	15 161	Казахи
Орыстар	549	617	479	480	628	618	Русские
Өзбектер	12	26	19	25	41	46	Узбеки
Украиндар	54	51	39	39	28	41	Украинцы
Ұйғырлар	9	24	24	19	12	25	Уйгуры
Татарлар	30	46	18	28	56	36	Татары
Немістер	12	9	10	17	15	12	Немцы
Басқа этностар	184	146	117	156	1	2	Другие этносы
<b>Ауыл халқы</b>							
<b>Сельское население</b>							
<b>Барлық этностар</b>	4 131	4 164	3 978	5 834	23 615	17 478	<b>Всего</b>
Қазақтар	4 090	4 105	3 939	5 764	23 387	17 300	Казахи
Орыстар	18	19	13	24	40	52	Русские
Өзбектер	2	3	3	11	35	26	Узбеки
Украиндар	-	2	3	1	6	13	Украинцы
Ұйғырлар	1	11	1	4	2	2	Уйгуры
Татарлар	6	1	-	-	5	10	Татары
Немістер	-	-	1	1	1	2	Немцы
Басқа этностар	14	23	18	29	1	0	Другие этносы
<b>Көші-қон айырымы</b>							
<b>Сальдо миграции</b>							
<b>Барлық этностар</b>	4 177	3 107	3 476	-958	846	1 014	<b>Всего</b>
Қазақтар	4 256	3 573	3 831	-727	1 225	1 374	Казахи
Орыстар	-361	-511	-383	-344	-474	-477	Русские
Өзбектер	43	12	15	21	14	13	Узбеки
Украиндар	-40	-35	-30	-16	-11	-26	Украинцы
Ұйғырлар	-5	-30	-6	-17	-5	-22	Уйгуры
Татарлар	-18	-15	-7	-15	-38	-17	Татары
Немістер	-10	-4	-8	-14	-8	-12	Немцы
Басқа этностар	312	117	64	154	-2	-2	Другие этносы
<b>Қала халқы</b>							
<b>Городское население</b>							
<b>Барлық этностар</b>	-1 796	-2 024	-3 222	-5 320	-10 304	-5 426	<b>Всего</b>
Қазақтар	-1 529	-1 449	-2 792	-4 960	-9 808	-4 936	Казахи
Орыстар	-368	-522	-388	-349	-475	-477	Русские
Өзбектер	18	-2	3	5	1	-12	Узбеки
Украиндар	-42	-39	-28	-20	-10	-17	Украинцы
Ұйғырлар	-6	-19	-5	-14	-7	-24	Уйгуры
Татарлар	-16	-24	-8	-21	-42	-17	Татары
Немістер	-11	-5	-7	-14	-11	-11	Немцы
Басқа этностар	158	36	3	53	-1	-2	Другие этносы
<b>Ауыл халқы</b>							
<b>Сельское население</b>							
<b>Барлық этностар</b>	5 973	5 131	6 698	4 362	11 150	6 440	<b>Всего</b>
Қазақтар	5 785	5 022	6 623	4 233	11 033	6 310	Казахи
Орыстар	7	11	5	5	1	0	Русские
Өзбектер	25	14	12	16	13	25	Узбеки
Украиндар	2	4	-2	4	-1	-9	Украинцы
Ұйғырлар	1	-11	-1	-3	2	2	Уйгуры
Татарлар	-2	9	1	6	4	0	Татары
Немістер	1	1	-1	-	3	-1	Немцы
Басқа этностар	154	81	61	101	-1	0	Другие этносы

### 9.3 Сыртқы көші-қон Внешняя миграция

адам

человек

	2013	2014	2015	2016	2017	2018
<b>Иммигранттар</b>						
<b>Иммигранты</b>						
<b>Маңғыстау облысы</b>	3 797	2 809	3 314	1 760	1 561	1617
Ақтау қалалық әкімшілігі	923	731	613	465	581	570
Жаңаөзен қалалық әкімшілігі	1	4	-	6	2	1
Бейнеу ауданы	1 092	859	809	357	239	145
Қарақия ауданы	172	75	106	36	44	55

Жалғасы

Продолжение

	2013	2014	2015	2016	2017	2018
Маңғыстау ауданы	-	-	-	-	-	0
Мұнайлы ауданы	1 609	1 140	1 785	896	695	845
Түпқараған ауданы	-	-	1	-	-	1
<b>Қала халқы</b>						
<b>Городское население</b>						
<b>Маңғыстау облысы</b>	903	713	611	462	562	564
Ақтау қалалық әкімшілігі	902	709	611	458	560	562
Жаңаөзен қалалық әкімшілігі	1	4	-	4	2	1
Түпқараған ауданы	-	-	-	-	-	1
<b>Ауыл халқы</b>						
<b>Сельское население</b>						
<b>Маңғыстау облысы</b>	2 894	2 096	2 703	1 298	999	1 053
Ақтау қалалық әкімшілігі	21	22	2	7	21	8
Жаңаөзен қалалық әкімшілігі	-	-	-	2	-	0
Бейнеу ауданы	1 092	859	809	357	239	145
Қарақия ауданы	172	75	106	36	44	5
Маңғыстау ауданы	-	-	-	-	-	0
Мұнайлы ауданы	1 609	1 140	1 785	896	695	845
Түпқараған ауданы	-	-	1	-	-	0
<b>Имигранттар</b>						
<b>Имигранты</b>						
<b>Маңғыстау облысы</b>	541	718	523	379	474	503
Ақтау қалалық әкімшілігі	529	702	509	372	466	484
Жаңаөзен қалалық әкімшілігі	10	3	12	3	2	7
Бейнеу ауданы	1	-	-	-	-	0
Қарақия ауданы	-	6	-	-	-	0
Маңғыстау ауданы	-	-	-	-	-	0
Мұнайлы ауданы	1	5	2	4	6	12
Түпқараған ауданы	-	2	-	-	-	0
<b>Қала халқы</b>						
<b>Городское население</b>						
<b>Маңғыстау облысы</b>	537	714	521	374	468	491
Ақтау қалалық әкімшілігі	527	700	509	371	466	484
Жаңаөзен қалалық әкімшілігі	10	3	12	3	2	7
Түпқараған ауданы	-	1	-	-	-	0
<b>Ауыл халқы</b>						
<b>Сельское население</b>						
<b>Маңғыстау облысы</b>	4	14	2	5	6	12
Ақтау қалалық әкімшілігі	2	2	-	1	-	0
Жаңаөзен қалалық әкімшілігі	-	-	-	-	-	0
Бейнеу ауданы	1	-	-	-	-	0
Қарақия ауданы	-	6	-	-	-	0
Маңғыстау ауданы	-	-	-	-	-	0
Мұнайлы ауданы	1	5	2	4	6	12
Түпқараған ауданы	-	1	-	-	-	0
<b>Көші-қон айырымы</b>						
<b>Сальдо миграции</b>						
<b>Маңғыстау облысы</b>	3 256	2 091	2 791	1 381	1 087	1 114
Ақтау қалалық әкімшілігі	394	29	104	93	115	86
Жаңаөзен қалалық әкімшілігі	-9	1	-12	3	-	-6
Бейнеу ауданы	1 091	859	809	357	239	145
Қарақия ауданы	172	69	106	36	44	55
Маңғыстау ауданы	-	-	-	-	-	0
Мұнайлы ауданы	1 608	1 135	1 783	892	689	833
Түпқараған ауданы	-	-2	1	-	-	1
<b>Қала халқы</b>						
<b>Городское население</b>						
<b>Маңғыстау облысы</b>	366	9	90	88	94	73
Ақтау қалалық әкімшілігі	375	9	102	87	94	78
Жаңаөзен қалалық әкімшілігі	-9	1	-12	1	-	-6
Түпқараған ауданы	-	-1	-	-	-	1
<b>Ауыл халқы</b>						
<b>Сельское население</b>						
<b>Маңғыстау облысы</b>	2 890	2 082	2 701	1 293	993	1 041
Ақтау қалалық әкімшілігі	19	20	2	6	21	8
Жаңаөзен қалалық әкімшілігі	-	-	-	2	-	0
Бейнеу ауданы	1 091	859	809	357	239	145
Қарақия ауданы	172	69	106	36	44	55
Маңғыстау ауданы	-	-	-	-	-	0

Жалғасы

Продолжение

	2013	2014	2015	2016	2017	2018
Мұнайлы ауданы	1 608	1 135	1 783	892	689	833
Түпқараған ауданы	-	-1	1	-	-	-

#### 9.4 Этностар бойынша сыртқы көші-қон Внешняя миграция по этносам

адам

человек

	2013	2014	2015	2016	2017	2018	
<b>Иммигранттар</b>							
<b>Иммигранты</b>							
<b>Барлық этностар</b>	3 797	2 809	3 314	1 760	1 561	1 617	<b>Всего</b>
Қазақтар	3 202	2 486	3 086	1 348	1 171	1 208	Казахи
Орыстар	109	54	2	69	67	62	Русские
Өзбектер	42	29	25	39	22	43	Узбеки
Украиндар	10	3	6	15	12	16	Украинцы
Ұйғырлар	-	-	-	2	-	-	Уйгуры
Татарлар	11	11	4	5	5	4	Татары
Немістер	1	-	1	-	1	-	Немцы
Басқа этностар	422	226	190	282	-	-	Другие этносы
<b>Қала халқы</b>							
<b>Городское население</b>							
<b>Барлық этностар</b>	903	713	611	462	562	564	<b>Всего</b>
Қазақтар	448	475	467	171	247	252	Казахи
Орыстар	105	46	27	69	66	60	Русские
Өзбектер	22	16	12	23	23	22	Узбеки
Украиндар	9	3	6	14	12	16	Украинцы
Ұйғырлар	-	-	-	2	-	-	Уйгуры
Татарлар	10	9	4	4	4	3	Татары
Немістер	1	-	1	-	1	-	Немцы
Басқа этностар	308	164	94	179	-	-	Другие этносы
<b>Ауыл халқы</b>							
<b>Сельское население</b>							
<b>Барлық этностар</b>	2 894	2 096	2 703	1 298	999	1 053	<b>Всего</b>
Қазақтар	2 754	2 011	2 619	1 177	924	956	Казахи
Орыстар	4	8	1	-	1	2	Русские
Өзбектер	20	13	13	16	10	21	Узбеки
Украиндар	1	-	-	1	-	-	Украинцы
Ұйғырлар	-	-	-	-	-	-	Уйгуры
Татарлар	1	2	-	1	1	1	Татары
Немістер	-	-	-	-	-	-	Немцы
Басқа этностар	114	62	70	103	-	-	Другие этносы
<b>Имигранттар</b>							
<b>Имигранты</b>							
<b>Барлық этностар</b>	541	718	523	379	474	503	<b>Всего</b>
Қазақтар	65	194	259	34	54	68	Казахи
Орыстар	329	396	206	243	318	339	Русские
Өзбектер	3	10	3	5	5	6	Узбеки
Украиндар	27	25	11	24	9	16	Украинцы
Ұйғырлар	-	-	-	-	1	-	Уйгуры
Татарлар	21	21	5	6	21	8	Татары
Немістер	5	3	3	6	2	3	Немцы
Басқа этностар	91	69	36	61	-	-	Другие этносы
<b>Қала халқы</b>							
<b>Городское население</b>							
<b>Барлық этностар</b>	537	704	521	374	468	491	<b>Всего</b>
Қазақтар	62	185	258	31	50	56	Казахи
Орыстар	328	393	206	241	318	339	Русские
Өзбектер	3	10	3	5	5	6	Узбеки
Украиндар	27	25	11	24	9	16	Украинцы
Ұйғырлар	-	-	-	-	1	-	Уйгуры
Татарлар	21	21	5	6	21	8	Татары
Немістер	5	3	3	6	2	3	Немцы
Басқа этностар	91	67	35	61	-	-	Другие этносы
<b>Ауыл халқы</b>							
<b>Сельское население</b>							
<b>Барлық этностар</b>	4	14	2	5	6	12	<b>Всего</b>
Қазақтар	3	9	1	3	4	12	Казахи
Орыстар	1	3	-	2	-	-	Русские

Жалғасы

Продолжение

	2013	2014	2015	2016	2017	2018	
Өзбектер	-	-	-	-	-	-	Узбеки
Украиндар	-	-	-	-	-	-	Украинцы
Ұйғырлар	-	-	-	-	-	-	Уйгуры
Татарлар	-	-	-	-	-	-	Татары
Немістер	-	-	-	-	-	-	Немцы
Басқа этностар	-	2	1	-	-	-	Другие этносы
<b>Көші-қон айырымы</b>							
<b>Сальдо миграции</b>							
<b>Барлық этностар</b>	3 256	2 091	2 791	1 381	1 087	1 114	<b>Всего</b>
Қазақтар	3 137	2 292	2 827	1 314	1 117	1 140	Казахи
Орыстар	-220	-342	-178	-174	-251	-277	Русские
Өзбектер	39	19	22	34	28	37	Узбеки
Украиндар	-17	-22	-5	-9	3	-	Украинцы
Ұйғырлар	-	-	-	2	-1	-	Уйгуры
Татарлар	-10	-10	-1	-1	-16	-4	Татары
Немістер	-4	-3	-2	-6	-1	-3	Немцы
Басқа этностар	331	157	128	221	-	-	Другие этносы
<b>Қала халқы</b>							
<b>Городское население</b>							
<b>Барлық этностар</b>	366	9	90	88	94	73	<b>Всего</b>
Қазақтар	386	290	209	140	197	196	Казахи
Орыстар	-223	-347	-179	-172	-252	-279	Русские
Өзбектер	19	6	9	18	18	16	Узбеки
Украиндар	-18	-22	-5	-10	3	-	Украинцы
Ұйғырлар	-	-	-	2	-1	-	Уйгуры
Татарлар	-11	-12	-1	-2	-17	-5	Татары
Немістер	-4	-3	-2	-6	-1	-3	Немцы
Басқа этностар	217	97	59	118	-	-	Другие этносы
<b>Ауыл халқы</b>							
<b>Сельское население</b>							
<b>Барлық этностар</b>	2 890	2 082	2 701	5	993	1 041	<b>Всего</b>
Қазақтар	2 751	2 002	2 618	3	920	944	Казахи
Орыстар	3	5	1	2	1	2	Русские
Өзбектер	20	13	13	0	10	21	Узбеки
Украиндар	1	0	0	0	-	-	Украинцы
Ұйғырлар	0	0	0	0	-	-	Уйгуры
Татарлар	1	2	0	0	1	1	Татары
Немістер	-0	0	0	0	-	-	Немцы
Басқа этностар	114	60	59	0	-	-	Другие этносы

**9.5 Халықтың жынысы бойынша сыртқы көші-қоны****Внешняя миграция населения по полу**

адам

человек

	Иммигранттар / Иммигранты					
	2013	2014	2015	2016	2017	2018
<b>Ерлер</b>						
<b>Мужчины</b>						
<b>Маңғыстау облысы</b>	1 825	1 328	1 614	796	712	753
Ақтау қалалық әкімшілігі	442	358	300	212	267	288
Жаңаөзен қалалық әкімшілігі	1	1	-	3	2	1
Бейнеу ауданы	533	406	378	170	93	67
Қарақия ауданы	81	35	49	14	24	30
Маңғыстау ауданы	-	-	-	-	-	-
Мұнайлы ауданы	768	528	886	397	326	367
Түпқараған ауданы	-	-	1	-	-	-
<b>Әйелдер</b>						
<b>Женщины</b>						
<b>Маңғыстау облысы</b>	1 972	1 481	1 700	964	849	864
Ақтау қалалық әкімшілігі	481	373	313	253	314	282
Жаңаөзен қалалық әкімшілігі	-	3	-	3	-	-
Бейнеу ауданы	559	453	431	187	146	78
Қарақия ауданы	91	40	57	22	20	25
Маңғыстау ауданы	-	-	-	-	-	-
Мұнайлы ауданы	841	612	899	499	369	478
Түпқараған ауданы	-	-	-	-	-	1

Жалғасы

Продолжение

	Эмигранттар / Эмигранты					
	2013	2014	2015	2016	2017	2018
<b>Ерлер</b>						
<b>Мужчины</b>						
<b>Маңғыстау облысы</b>	241	322	253	170	220	224
Ақтау қалалық әкімшілігі	237	314	248	169	217	218
Жаңаөзен қалалық әкімшілігі	3	1	4	-	-	1
Бейнеу ауданы	-	-	-	-	-	-
Қарақия ауданы	-	3	-	-	-	-
Маңғыстау ауданы	-	-	-	-	-	-
Мұнайлы ауданы	1	3	1	1	3	5
Түпқараған ауданы	-	1	-	-	-	-
<b>Әйелдер</b>						
<b>Женщины</b>						
<b>Маңғыстау облысы</b>	300	396	270	209	254	279
Ақтау қалалық әкімшілігі	292	388	261	203	249	266
Жаңаөзен қалалық әкімшілігі	7	2	8	3	2	-
Бейнеу ауданы	1	-	-	-	-	-
Қарақия ауданы	-	3	-	-	-	-
Маңғыстау ауданы	-	-	-	-	-	-
Мұнайлы ауданы	-	2	1	3	3	7
Түпқараған ауданы	-	1	-	-	-	-

Жалғасы

Продолжение

	Көші-қон айырымы / Сальдо миграции					
	2013	2014	2015	2016	2017	2018
<b>Ерлер</b>						
<b>Мужчины</b>						
<b>Маңғыстау облысы</b>	1 584	1 006	1 361	626	492	529
Ақтау қалалық әкімшілігі	205	44	52	43	50	70
Жаңаөзен қалалық әкімшілігі	-2	-	-4	3	2	-
Бейнеу ауданы	533	406	378	170	93	67
Қарақия ауданы	81	32	49	14	24	30
Маңғыстау ауданы	-	-	-	-	-	-
Мұнайлы ауданы	767	525	885	396	323	362
Түпқараған ауданы	-	-1	1	-	-	-
<b>Әйелдер</b>						
<b>Женщины</b>						
<b>Маңғыстау облысы</b>	1 672	1 085	1 430	755	595	585
Ақтау қалалық әкімшілігі	189	-15	52	50	65	16
Жаңаөзен қалалық әкімшілігі	-7	1	-8	-	-2	-6
Бейнеу ауданы	558	453	431	187	146	78
Қарақия ауданы	91	37	57	22	20	25
Маңғыстау ауданы	-	-	-	-	-	-
Мұнайлы ауданы	841	610	898	496	366	471
Түпқараған ауданы	-	-1	-	-	-	1

### 9.6 Жас құрамына қарай сыртқы көші-қон Внешняя миграция по возрастным группам

адам

человек

	Иммигранттар / Иммигранты						
	2013	2014	2015	2016	2017	2018	
Ерлер							
Мужчины							
Барлығы	1 825	1 328	1 614	796	712	753	Всего
0-4	169	152	167	9	16	28	0-4
5-9	137	92	145	4	14	24	5-9
10-14	83	59	93	4	8	23	10-14
15-19	147	115	123	65	61	56	15-19
20-24	295	209	251	145	120	103	20-24
25-29	250	197	228	181	133	123	25-29
30-34	198	130	172	99	104	111	30-34
35-39	127	80	86	69	47	58	35-39
40-44	95	54	62	41	47	49	40-44
45-49	88	59	75	32	36	39	45-49
50-54	77	66	78	50	37	32	50-54
55-59	68	53	48	35	28	45	55-59

Жалғасы

Продолжение

	Иммигранттар / Иммигранты						
	2013	2014	2015	2016	2017	2018	
60-64	29	24	31	28	26	21	60-64
65-69	28	18	26	11	21	20	65-69
70-74	15	11	18	10	5	125	70-74
75-79	14	5	6	6	6	5	75-79
80-84	4	3	4	4	3	2	80-84
85 &	1	1	1	3	-	2	85 &
0-15	403	314	418	18	41	80	0-15
16-62 (57)	1 343	963	1124	727	624	619	16-62 (57)
63 (58)&	79	51	72	51	47	54	63 (58)&
<b>ТМД елдері</b>							
<b>страны СНГ</b>							
<b>Барлығы</b>	<b>1 718</b>	<b>1 222</b>	<b>1 523</b>	<b>767</b>	<b>673</b>	<b>710</b>	<b>Всего</b>
0-4	157	134	157	9	12	25	0-4
5-9	127	85	141	4	14	22	5-9
10-14	77	52	88	4	8	20	10-14
15-19	138	110	119	63	58	53	15-19
20-24	285	203	242	143	118	98	20-24
25-29	227	185	213	176	125	119	25-29
30-34	186	108	153	93	97	104	30-34
35-39	118	71	75	67	45	52	35-39
40-44	90	51	60	38	45	48	40-44
45-49	84	53	71	31	33	36	45-49
50-54	75	64	72	45	34	32	50-54
55-59	65	48	48	34	25	42	55-59
60-64	29	23	30	27	25	20	60-64
65-69	26	17	26	10	20	18	65-69
70-74	15	10	17	10	5	12	70-74
75-79	14	4	6	6	6	5	75-79
80-84	4	3	4	4	3	2	80-84
85 &	1	1	1	3	-	2	85 &
0-15	374	282	397	18	37	71	0-15
16-62 (57)	1 267	892	1 055	700	590	588	16-62 (57)
63 (58)&	77	48	71	49	46	51	63 (58)&
<b>Басқа елдер</b>							
<b>Другие страны</b>							
<b>Барлығы</b>	<b>107</b>	<b>106</b>	<b>91</b>	<b>29</b>	<b>39</b>	<b>43</b>	<b>Всего</b>
0-4	12	18	10	-	4	3	0-4
5-9	10	7	4	-	-	2	5-9
10-14	6	7	5	-	-	3	10-14
15-19	9	5	4	2	3	3	15-19
20-24	10	6	9	2	2	5	20-24
25-29	23	12	15	5	8	4	25-29
30-34	12	22	19	6	7	7	30-34
35-39	9	9	11	2	2	6	35-39
40-44	5	3	2	3	2	1	40-44
45-49	4	6	4	1	3	3	45-49
50-54	2	2	6	5	3	-	50-54
55-59	3	5	-	1	3	3	55-59
60-64	-	1	1	1	1	3	60-64
65-69	2	1	-	1	1	1	65-69
70-74	-	1	1	-	-	2	70-74
75-79	-	1	-	-	-	-	75-79
80-84	-	-	-	-	-	-	80-84
85 &	-	-	-	-	-	-	85 &
0-15	29	32	21	-	4	9	0-15
16-62 (57)	76	71	69	27	34	31	16-62 (57)
63 (58)&	2	3	1	2	1	3	63 (58)&
<b>Әйелдер</b>							
<b>Женщины</b>							
<b>Барлығы</b>	<b>1 972</b>	<b>1 481</b>	<b>1 700</b>	<b>964</b>	<b>849</b>	<b>864</b>	<b>Всего</b>
0-4	176	142	178	4	13	17	0-4
5-9	146	88	129	8	14	18	5-9
10-14	99	62	65	12	7	18	10-14
15-19	168	135	135	85	60	61	15-19
20-24	331	265	265	248	172	168	20-24
25-29	266	215	241	153	150	152	25-29
30-34	172	108	148	103	102	83	30-34
35-39	98	80	100	72	53	64	35-39

	Иммигранттар / Иммигранты						
	2013	2014	2015	2016	2017	2018	
40-44	100	79	94	49	54	48	40-44
45-49	120	72	72	47	47	44	45-49
50-54	110	82	91	47	53	45	50-54
55-59	72	64	63	50	47	50	55-59
60-64	37	38	62	41	35	53	60-64
65-69	22	17	30	26	20	22	65-69
70-74	28	11	14	6	9	14	70-74
75-79	13	10	5	11	8	3	75-79
80-84	7	8	2	1	3	2	80-84
85 &	7	5	6	1	2	2	85 &
0-15	445	305	391	25	34	55	0-15
16-62 (57)	1 388	1 058	1 170	834	715	689	16-62 (57)
63 (58)&	139	118	139	105	100	120	63 (58)&
<b>ТМД елдері</b>							
<b>страны СНГ</b>							
<b>Барлығы</b>	1 897	1 409	1 615	936	814	832	<b>Всего</b>
0-4	166	127	167	4	11	14	0-4
5-9	135	81	119	8	14	18	5-9
10-14	93	62	63	12	7	16	10-14
15-19	161	133	127	84	59	60	15-19
20-24	324	260	251	241	166	165	20-24
25-29	254	196	229	149	138	144	25-29
30-34	162	99	136	95	98	79	30-34
35-39	97	75	93	71	51	60	35-39
40-44	97	77	94	48	52	45	40-44
45-49	120	69	70	45	46	42	45-49
50-54	105	81	88	46	52	45	50-54
55-59	70	64	63	48	45	49	55-59
60-64	37	37	61	41	33	53	60-64
65-69	22	16	28	25	20	21	65-69
70-74	28	10	14	6	9	14	70-74
75-79	12	9	5	11	8	3	75-79
80-84	7	8	2	1	3	2	80-84
85 &	7	5	5	1	2	2	85 &
0-15	417	283	368	25	32	50	0-15
16-62 (57)	1 342	1 012	1 112	809	684	663	16-62 (57)
63 (58)&	138	114	135	102	98	119	63 (58)&
<b>Басқа елдер</b>							
<b>Другие страны</b>							
<b>Барлығы</b>	75	72	85	28	35	32	<b>Всего</b>
0-4	10	15	11	-	2	3	0-4
5-9	11	7	10	-	-	2	5-9
10-14	6	-	2	-	-	2	10-14
15-19	7	2	8	1	1	1	15-19
20-24	7	5	14	7	6	3	20-24
25-29	12	19	12	4	12	8	25-29
30-34	10	9	12	8	4	4	30-34
35-39	1	5	7	1	2	4	35-39
40-44	3	2	-	1	2	3	40-44
45-49	-	3	2	2	1	2	45-49
50-54	5	1	3	1	1	-	50-54
55-59	2	-	-	2	2	1	55-59
60-64	-	1	1	-	2	-	60-64
65-69	-	1	2	1	-	1	65-69
70-74	-	1	-	-	-	-	70-74
75-79	1	1	-	-	-	-	75-79
80-84	-	-	-	-	-	-	80-84
85 &	-	-	1	-	-	-	85 &
0-15	28	22	23	-	2	5	0-15
16-62 (57)	46	46	58	25	31	26	16-62 (57)
63 (58)&	1	4	4	3	2	1	63 (58)&

Жалғасы

Продолжение

	Эмигранттар / Эмигранты						
	2013	2014	2015	2016	2017	2018	
Ерлер							
Мужчины							
Барлығы	241	322	253	170	220	224	Всего
0-4	15	15	16	1	10	15	0-4
5-9	20	26	18	4	21	24	5-9
10-14	12	21	21	2	14	15	10-14
15-19	10	11	14	5	7	7	15-19
20-24	18	19	20	15	14	11	20-24
25-29	18	36	20	15	18	20	25-29
30-34	26	23	21	20	23	22	30-34
35-39	29	35	16	21	21	18	35-39
40-44	18	30	34	24	26	25	40-44
45-49	15	18	16	19	19	20	45-49
50-54	14	23	15	15	6	10	50-54
55-59	22	29	17	7	10	13	55-59
60-64	17	10	14	6	16	14	60-64
65-69	3	12	9	7	9	6	65-69
70-74	1	6	1	3	3	2	70-74
75-79	3	5	1	3	2	2	75-79
80-84	-	3	-	2	1	-	80-84
85 &	-	-	-	1	-	-	85 &
0-15	50	65	55	8	47	55	0-15
16-62 (57)	178	228	184	142	151	157	16-62 (57)
63 (58)&	13	29	14	20	22	12	63 (58)&
ТМД елдері							
страны СНГ							
Барлығы	237	313	250	168	214	218	Всего
0-4	15	14	16	1	9	14	0-4
5-9	19	26	18	4	21	24	5-9
10-14	12	21	19	2	13	13	10-14
15-19	10	11	14	5	7	7	15-19
20-24	18	19	20	15	14	11	20-24
25-29	18	35	20	15	17	20	25-29
30-34	24	23	21	20	22	20	30-34
35-39	29	35	15	21	21	18	35-39
40-44	18	28	34	23	25	24	40-44
45-49	14	16	16	18	18	20	45-49
50-54	14	23	15	15	6	10	50-54
55-59	22	27	17	7	10	13	55-59
60-64	17	10	14	6	16	14	60-64
65-69	3	11	9	7	9	6	65-69
70-74	1	6	1	3	3	2	70-74
75-79	3	5	1	3	2	2	75-79
80-84	-	3	-	2	1	-	80-84
85 &	-	-	-	1	-	-	85 &
0-15	49	64	53	8	45	52	0-15
16-62 (57)	175	221	183	140	147	154	16-62 (57)
63 (58)&	13	28	14	20	22	12	63 (58)&
Басқа елдер							
Другие страны							
Барлығы	4	9	3	2	6	6	Всего
0-4	-	1	-	-	1	1	0-4
5-9	1	-	-	-	-	-	5-9
10-14	-	-	2	-	1	2	10-14
15-19	-	-	-	-	-	-	15-19
20-24	-	-	-	-	-	-	20-24
25-29	-	1	-	-	1	-	25-29
30-34	2	-	-	-	1	2	30-34
35-39	-	-	1	-	-	-	35-39
40-44	-	2	-	1	1	1	40-44
45-49	1	2	-	1	1	-	45-49
50-54	-	-	-	-	-	-	50-54
55-59	-	2	-	-	-	-	55-59
60-64	-	-	-	-	-	-	60-64
65-69	-	1	-	-	-	-	65-69
70-74	-	-	-	-	-	-	70-74
75-79	-	-	-	-	-	-	75-79
80-84	-	-	-	-	-	-	80-84



	Эмигранттар / Эмигранты						
	2013	2014	2015	2016	2017	2018	
85 &	-	-	-	-	-	-	85 &
0-15	1	1	2	-	2	3	0-15
16-62 (57)	3	7	1	2	4	3	16-62 (57)
63 (58)&	-	1	-	-	-	-	63 (58)&
<b>Әйелдер</b>							
<b>Женщины</b>							
<b>Барлығы</b>	300	396	270	209	254	279	<b>Всего</b>
0-4	14	21	12	2	11	14	0-4
5-9	16	15	21	1	10	25	5-9
10-14	15	26	12	-	14	18	10-14
15-19	14	15	10	9	13	10	15-19
20-24	33	38	22	25	19	25	20-24
25-29	32	34	26	18	24	27	25-29
30-34	28	37	25	24	28	26	30-34
35-39	30	33	27	23	32	28	35-39
40-44	18	35	32	24	20	33	40-44
45-49	9	22	11	16	16	18	45-49
50-54	25	23	26	21	17	17	50-54
55-59	23	30	15	11	19	16	55-59
60-64	14	26	16	15	12	4	60-64
65-69	10	17	10	8	7	10	65-69
70-74	10	14	1	5	7	2	70-74
75-79	4	3	1	4	1	3	75-79
80-84	4	2	2	3	3	3	80-84
85 &	1	5	1	-	1	-	85 &
0-15	46	65	47	5	36	59	0-15
16-62 (57)	205	253	187	166	182	197	16-62 (57)
63 (58)&	49	78	36	38	36	23	63 (58)&
<b>ТМД елдері</b>							
<b>страны СНГ</b>							
<b>Барлығы</b>	294	385	266	201	236	271	<b>Всего</b>
0-4	14	20	12	2	10	13	0-4
5-9	16	15	20	-	10	25	5-9
10-14	15	26	12	-	11	18	10-14
15-19	13	15	10	9	13	10	15-19
20-24	33	36	22	25	19	24	20-24
25-29	32	33	26	18	21	25	25-29
30-34	28	36	24	23	24	24	30-34
35-39	29	33	25	22	27	28	35-39
40-44	15	35	32	22	19	31	40-44
45-49	9	21	11	15	15	18	45-49
50-54	24	21	26	20	17	17	50-54
55-59	23	30	15	11	19	16	55-59
60-64	14	25	16	15	12	4	60-64
65-69	10	16	10	8	7	10	65-69
70-74	10	13	1	4	7	2	70-74
75-79	4	3	1	4	1	3	75-79
80-84	4	2	2	3	3	3	80-84
85 &	1	5	1	-	1	-	85 &
0-15	46	64	46	4	32	58	0-15
16-62 (57)	199	246	184	160	168	190	16-62 (57)
63 (58)&	49	75	36	37	36	23	63 (58)&
<b>Басқа елдер</b>							
<b>Другие страны</b>							
<b>Барлығы</b>	6	11	4	8	18	8	<b>Всего</b>
0-4	-	1	-	-	1	1	0-4
5-9	-	-	1	1	-	-	5-9
10-14	-	-	-	-	3	-	10-14
15-19	1	-	-	-	-	-	15-19
20-24	-	2	-	-	-	1	20-24
25-29	-	1	-	-	3	2	25-29
30-34	-	1	1	1	4	2	30-34
35-39	1	-	2	1	5	-	35-39
40-44	3	-	-	2	1	2	40-44
45-49	-	1	-	1	1	-	45-49
50-54	1	2	-	1	-	-	50-54
55-59	-	-	-	-	-	-	55-59
60-64	-	1	-	-	-	-	60-64

Жалғасы

Продолжение

	Эмигранттар / Эмигранты						
	2013	2014	2015	2016	2017	2018	
65-69	-	1	--	-	-	-	65-69
70-74	-	1	-	1	-	-	70-74
75-79	-	-	-	-	-	-	75-79
80-84	-	-	-	-	-	-	80-84
85 &	-	-	-	-	-	-	85 &
0-15	-	1	1	1	4	1	0-15
16-62 (57)	6	7	3	6	14	7	16-62 (57)
63 (58)&	-	3	-	1	-	-	63 (58)&

**9.7 Елдер бойынша сыртқы көші-қон**  
**Внешняя миграция по странам**

адам

человек

	2013	2014	2015	2016	2017	2018	
<b>Иммигранттар</b>							
<b>Иммигранты</b>							
<b>ТМД елдері</b>	3 615	2 631	3 138	1 703	1 487	1 530	<b>Страны СНГ</b>
Әзірбайжан	105	81	65	68	88	92	Азербайджан
Армения	3	3	1	2	2	1	Армения
Беларусь	6	-	3	1	2	-	Беларусь
Грузия	-	-	-	-	-	-	Грузия
Қырғыз							Кыргызская
Республикасы	24	31	21	16	15	24	Республика
Молдова	3	3	1	-	1	-	Молдова
Ресей	202	129	120	129	153	145	Россия
Тәжікстан	3	2	1	-	2	-	Таджикистан
Түрікменстан	840	524	724	333	355	325	Туркменистан
Өзбекстан	2 417	1 849	2 186	1 144	849	925	Узбекистан
Украина	12	9	16	10	20	18	Украина
<b>Басқа елдер</b>	182	178	176	57	74	75	<b>Другие страны</b>
АҚШ	-	-	1	-	2	-	США
Германия	-	1	-	-	-	-	Германия
Греция	-	-	-	-	-	-	Греция
Грузия	68	36	34	22	25	16	Грузия
Израиль	-	-	-	-	-	-	Израиль
Иран	40	94	80	22	25	32	Иран
Канада	-	-	-	-	2	-	Канада
Қытай	2	2	2	1	2	1	Китай
Латвия	-	-	-	-	-	-	Латвия
Литва	-	-	-	-	-	-	Литва
Моңғолия	-	-	-	1	2	-	Монголия
Түркия	11	5	6	2	2	1	Турция
Эстония	-	-	-	-	-	-	Эстония
Басқасы	61	40	53	9	11	25	Другие
<b>Эмигранттар</b>							
<b>Эмигранты</b>							
<b>ТМД елдері</b>	531	698	516	369	450	454	<b>Страны СНГ</b>
Әзірбайжан	18	3	7	5	4	3	Азербайджан
Армения	-	1	-	-	-	-	Армения
Беларусь	4	3	9	4	8	13	Беларусь
Грузия	-	-	-	-	-	-	Грузия
Қырғыз							Кыргызская
Республикасы	2	5	-	2	10	3	Республика
Молдова	1	-	-	1	1	1	Молдова
Ресей	465	637	480	340	404	406	Россия
Тәжікстан	-	-	-	-	-	-	Таджикистан
Түрікменстан	5	5	3	2	-	-	Туркменистан
Өзбекстан	20	24	11	9	20	23	Узбекистан
Украина	16	20	6	6	3	5	Украина
<b>Басқа елдер</b>	10	20	7	10	24	14	<b>Другие страны</b>
АҚШ	-	-	2	-	5	4	США
Германия	2	6	-	-	4	1	Германия
Греция	-	-	-	-	-	-	Греция
Грузия	7	1	-	-	-	-	Грузия
Израиль	-	-	-	-	-	3	Израиль

Жалғасы

Продолжение

	2013	2014	2015	2016	2017	2018	
Иран	-	4	5	-	-	-	Иран
Канада	-	1	-	-	5	3	Канада
Қытай	-	-	-	1	-	-	Китай
Латвия	-	-	-	-	-	-	Латвия
Литва	-	-	-	-	-	-	Литва
Моңғолия	-	-	-	-	-	-	Монголия
Түркия	-	-	-	2	-	2	Түркия
Эстония	-	-	-	-	-	-	Эстония
Басқасы	1	8	-	7	10	1	Другие
<b>Көші-қон айырымы</b>							
<b>Сальдо миграции</b>							
<b>ТМД елдері</b>	3 084	1 933	2 622	1 334	1 037	1 076	<b>Страны СНГ</b>
Әзірбайжан	87	78	58	63	84	89	Азербайджан
Армения	3	2	1	2	2	1	Армения
Беларусь	2	-3	-6	-3	-6	-13	Беларусь
Грузия	-	-	-	-	-	-	Грузия
Қырғыз							Кыргызская
Республикасы	22	26	21	14	5	21	Республика
Молдова	2	3	1	-1	-	-1	Молдова
Ресей	-263	-508	-360	-211	-251	-261	Россия
Тәжікстан	3	2	1	-	2	-	Таджикистан
Түрікменстан	835	519	721	331	355	325	Туркменистан
Өзбекстан	2 397	1 825	2 175	1 135	829	902	Узбекистан
Украина	-4	-11	10	4	17	13	Украина
<b>Басқа елдер</b>	172	158	169	47	50	61	<b>Другие страны</b>
АҚШ	-	-	-1	-	-3	-4	США
Германия	-2	-5	-	-	-3	-1	Германия
Греция	-	-	-	-	-	-	Греция
Грузия	61	35	34	22	25	16	Грузия
Израиль	-	-	-	-	-	-	Израиль
Иран	40	90	75	22	25	32	Иран
Канада	-	-1	-	-	-3	-3	Канада
Қытай	2	2	2	-	2	1	Китай
Латвия	-	-	-	-	-	-	Латвия
Литва	-	-	-	-	2	-	Литва
Моңғолия	-	-	-	1	2	-	Монголия
Түркия	11	5	6	-	2	-1	Түркия
Эстония	-	-	-	-	-	-	Эстония
Басқасы	60	32	53	2	1	24	Другие

### 9.8 Ішкі көші-қон Внутренняя миграция

адам

человек

	2013	2014	2015	2016	2017	2018
<b>Келгендер</b>						
<b>Прибывшие</b>						
<b>Маңғыстау облысы</b>	10 808	11 814	11 928	11 943	43 356	33 006
Ақтау қалалық әкімшілігі	1 315	2 046	2 520	1 454	7 646	7 804
Жаңаөзен қалалық әкімшілігі	2 398	2 831	1 599	2 243	7 317	4 510
Бейнеу ауданы	559	622	835	1 136	2 491	2 208
Қарақия ауданы	619	734	1 106	917	1 748	1 270
Маңғыстау ауданы	458	636	442	608	1 499	1 227
Мұнайлы ауданы	4 962	4 739	4 748	4 143	18 737	12 592
Түпқараған ауданы	497	206	708	1 442	3 918	3 395
<b>Қалалық елді мекендер</b>						
<b>Городские поселения</b>						
<b>Маңғыстау облысы</b>	3 598	4 615	3 955	3 045	9 590	10 141
Ақтау қалалық әкімшілігі	1 299	2 035	2 519	1 451	7 355	7 717
Жаңаөзен қалалық әкімшілігі	2 243	2 546	1 317	1 367	1 612	1 909
Түпқараған ауданы	56	34	119	227	623	515
<b>Ауылдық жерлер</b>						
<b>Сельская местность</b>						
<b>Маңғыстау облысы</b>	7 210	7 199	7 973	8 898	33 766	22 865
Ақтау қалалық әкімшілігі	16	11	1	3	291	87
Жаңаөзен қалалық әкімшілігі	155	285	282	876	5 705	2 601

Жалғасы

Продолжение

	2013	2014	2015	2016	2017	2018
Бейнеу ауданы	559	622	835	1 136	2 491	2 208
Қарақия ауданы	619	734	1 106	917	1 748	1 270
Маңғыстау ауданы	458	636	442	608	1 499	1 227
Мұнайлы ауданы	4 962	4 739	4 748	4 143	18 737	12 592
Түпқараған ауданы	441	172	589	1 215	3 295	2 880
<b>Кеткендер</b>						
<b>Выбывшие</b>						
<b>Маңғыстау облысы</b>	9 887	10 798	11 243	14 282	43 597	33 106
Ақтау қалалық әкімшілігі	4 762	5 571	6 055	6 663	12 896	11 482
Жаңаөзен қалалық әкімшілігі	1 099	1 090	1 275	1 908	7 957	5 123
Бейнеу ауданы	890	1 214	1 187	1 426	3 003	2 567
Қарақия ауданы	780	806	681	790	2 124	1 814
Маңғыстау ауданы	458	410	517	716	1 776	1 559
Мұнайлы ауданы	1 547	1 334	1 155	2 333	13 868	8 832
Түпқараған ауданы	351	373	373	446	1 973	1 729
<b>Қалалық елді мекендер</b>						
<b>Городские поселения</b>						
<b>Маңғыстау облысы</b>	5 760	6 648	7 267	8 453	19 988	15 640
Ақтау қалалық әкімшілігі	4 657	5 499	5 971	6 582	12 672	11 354
Жаңаөзен қалалық әкімшілігі	1 002	1 024	1 169	1 727	6 810	3 866
Түпқараған ауданы	101	125	127	144	506	420
<b>Ауылдық жерлер</b>						
<b>Сельская местность</b>						
<b>Маңғыстау облысы</b>	4 127	4 150	3 976	5 829	23 609	17 466
Ақтау қалалық әкімшілігі	105	72	84	81	224	128
Жаңаөзен қалалық әкімшілігі	97	66	106	181	1 147	1 257
Бейнеу ауданы	890	1 214	1 187	1 426	3 003	2 567
Қарақия ауданы	780	806	681	790	2 124	1 814
Маңғыстау ауданы	458	410	517	716	1 776	1 559
Мұнайлы ауданы	1 547	1 334	1 155	2 333	13 868	8 832
Түпқараған ауданы	250	248	216	302	1 467	1 309
<b>Көші-қон айырымы</b>						
<b>Сальдо миграции</b>						
<b>Маңғыстау облысы</b>	921	1 016	685	-2 339	-241	-100
Ақтау қалалық әкімшілігі	-3 447	-3 525	-3 535	-5 209	-5 250	-3 678
Жаңаөзен қалалық әкімшілігі	1 299	1 741	324	335	-640	-613
Бейнеу ауданы	-331	-592	-352	-290	-512	-359
Қарақия ауданы	-161	-72	395	127	-376	-544
Маңғыстау ауданы	-	226	75	-108	-277	-332
Мұнайлы ауданы	3 415	3 405	3 593	1 810	4 869	3 760
Түпқараған ауданы	146	-167	335	996	1 945	1 666
<b>Қалалық елді мекендер</b>						
<b>Городские поселения</b>						
<b>Маңғыстау облысы</b>	-2 162	-2 033	-3 312	-5 408	-10 398	-5 499
Ақтау қалалық әкімшілігі	-3 358	-3 464	-3 452	-5 131	-5 317	-3 637
Жаңаөзен қалалық әкімшілігі	1 241	1 522	148	-360	-5 198	-1 957
Түпқараған ауданы	-45	-191	-8	83	117	95
<b>Ауылдық жерлер</b>						
<b>Сельская местность</b>						
<b>Маңғыстау облысы</b>	3 083	3 049	3 997	3 069	10 157	5 399
Ақтау қалалық әкімшілігі	-89	-61	-83	-78	67	-41
Жаңаөзен қалалық әкімшілігі	58	1 522	176	695	4 558	1 344
Бейнеу ауданы	-331	-592	-352	-290	-512	-359
Қарақия ауданы	-161	-72	395	127	-376	-544
Маңғыстау ауданы	-	226	-75	-108	-277	-332
Мұнайлы ауданы	3 415	3 405	3 593	1 810	4 868	3 760
Түпқараған ауданы	191	24	327	913	1 828	1 571

### 9.9 Этностар бойынша ішкі көші-қон Внутренняя миграция по этносам

адам

человек

	2013	2014	2015	2016	2017	2018	
<b>Келгендер</b>							
<b>Прибывшие</b>							
<b>Барлық этностар</b>	10 808	11 814	11 928	11 943	43 356	33 006	<b>Всего</b>
Қазақтар	10 591	11 625	11 766	11 752	42 886	32 627	Казахи
Орыстар	97	71	81	91	127	131	Русские

	2013	2014	2015	2016	2017	2018	
Өзбектер	15	12	12	18	57	42	Узбеки
Украиндар	4	15	6	9	11	12	Украинцы
Ұйғырлар	5	5	19	4	9	5	Уйгуры
Татарлар	7	21	7	8	18	25	Татары
Немістер	1	5	2	4	7	2	Немцы
Басқа этностар	88	60	35	57	-	-	Другие этносы
<b>Қала халқы</b>							
<b>Городское население</b>							
<b>Барлық этностар</b>	3 598	4 615	3 955	3 045	9 590	10 141	<b>Всего</b>
Қазақтар	3 470	4 509	3 823	2 932	9 390	9 973	Казахи
Орыстар	76	49	64	62	87	81	Русские
Өзбектер	8	8	10	7	19	12	Узбеки
Украиндар	3	9	5	5	6	8	Украинцы
Ұйғырлар	3	5	19	3	5	1	Уйгуры
Татарлар	4	13	6	3	10	16	Татары
Немістер	-	4	2	3	3	1	Немцы
Басқа этностар	34	18	26	30	-	-	Другие этносы
<b>Ауыл халқы</b>							
<b>Сельское население</b>							
<b>Барлық этностар</b>	7 210	7 199	7 973	8 898	33 766	22 865	<b>Всего</b>
Қазақтар	7 121	7 116	7 943	8 820	33 496	22 654	Казахи
Орыстар	21	22	17	29	40	50	Русские
Өзбектер	7	4	2	11	38	30	Узбеки
Украиндар	1	6	1	4	5	4	Украинцы
Ұйғырлар	2	-	-	1	4	4	Уйгуры
Татарлар	3	8	1	5	8	9	Татары
Немістер	1	1	-	1	4	1	Немцы
Басқа этностар	54	42	9	27	-	-	Другие этносы
<b>Кеткендер</b>							
<b>Выбывшие</b>							
<b>Барлық этностар</b>	9 887	10 798	11 243	14 282	43 597	33 106	<b>Всего</b>
Қазақтар	9 472	10 344	10 762	13 793	42 778	32 393	Казахи
Орыстар	238	240	286	261	350	331	Русские
Өзбектер	11	19	19	31	71	66	Узбеки
Украиндар	27	28	31	16	25	38	Украинцы
Ұйғырлар	10	35	25	23	13	27	Уйгуры
Татарлар	15	26	13	22	40	38	Татары
Немістер	7	6	8	12	14	11	Немцы
Басқа этностар	107	100	99	124	2	2	Другие этносы
<b>Қала халқы</b>							
<b>Городское население</b>							
<b>Барлық этностар</b>	5 760	6 648	7 267	8 453	19 988	15 640	<b>Всего</b>
Қазақтар	5 385	6 248	6 824	8 032	19 395	15 105	Казахи
Орыстар	221	224	273	239	310	279	Русские
Өзбектер	10	16	16	20	36	40	Узбеки
Украиндар	27	26	28	15	19	25	Украинцы
Ұйғырлар	9	24	24	19	11	25	Уйгуры
Татарлар	9	25	13	22	35	28	Татары
Немістер	7	6	7	11	13	9	Немцы
Басқа этностар	92	79	82	95	1	2	Другие этносы
<b>Ауыл халқы</b>							
<b>Сельское население</b>							
<b>Барлық этностар</b>	4 127	4 150	3 976	5 829	23 609	17 466	<b>Всего</b>
Қазақтар	4 087	4 096	3 938	5 761	23 383	17 288	Казахи
Орыстар	17	16	13	22	40	52	Русские
Өзбектер	2	3	3	11	35	26	Узбеки
Украиндар	-	2	1	1	6	13	Украинцы
Ұйғырлар	1	11	1	4	2	2	Уйгуры
Татарлар	6	1	-	-	5	10	Татары
Немістер	-	-	1	1	1	2	Немцы
Басқа этностар	14	21	19	29	1	-	Другие этносы
<b>Көші-қон айырымы</b>							
<b>Сальдо миграции</b>							
<b>Барлық этностар</b>	921	1 016	685	-2 339	-241	-100	<b>Всего</b>
Қазақтар	1 119	1 281	1 004	-2 041	108	234	Казахи
Орыстар	-141	-169	-205	-170	-223	-200	Русские
Өзбектер	4	-7	-7	-13	-14	-24	Узбеки
Украиндар	-23	-13	-25	-7	-14	-24	Украинцы
Ұйғырлар	-5	-30	-6	-19	-4	-22	Уйгуры

Жалғасы

Продолжение

	2013	2014	2015	2016	2017	2018	
Татарлар	-8	-5	-6	-14	-22	-13	Татары
Немістер	-6	-1	-6	-8	-7	-9	Немцы
Басқа этностар	-19	-40	-64	-67	-2	-2	Другие этносы
<b>Қала халқы</b>							
<b>Городское население</b>							
<b>Барлық этностар</b>	-2 162	-2 033	-3 312	-5 408	-10 398	-5 499	<b>Всего</b>
Қазақтар	-1 915	-1 739	-3 001	-5 100	-10 005	-5 132	Казахи
Орыстар	-145	-175	-209	-177	-223	-198	Русские
Өзбектер	-1	-8	-6	-13	-17	-28	Узбеки
Украиндар	-24	-17	-23	-10	-13	-17	Украинцы
Ұйғырлар	-6	-19	-5	-16	-6	-24	Уйгуры
Татарлар	-5	-12	-7	-19	-25	-12	Татары
Немістер	-7	-2	-5	-8	-10	-8	Немцы
Басқа этностар	-59	-61	-56	-65	-1	-2	Другие этносы
<b>Ауыл халқы</b>							
<b>Сельское население</b>							
<b>Барлық этностар</b>	3 083	3 049	3 997	3 069	10 157	5 399	<b>Всего</b>
Қазақтар	3 034	3 020	4 005	3 059	10 113	5 366	Казахи
Орыстар	4	6	4	7	-	-2	Русские
Өзбектер	5	1	-1	-	3	4	Узбеки
Украиндар	1	4	-2	3	-1	-9	Украинцы
Ұйғырлар	1	-11	-1	-3	2	2	Уйгуры
Татарлар	-3	7	1	5	3	-1	Татары
Немістер	1	1	-1	-	3	-1	Немцы
Басқа этностар	40	21	-8	-2	-1	-	Другие этносы

### 9.10 Халықтың жынысы бойынша ішкі көші-қоны Внутренняя миграция населения по полу

адам

человек

	Келгендер / Прибывшие					
	2013	2014	2015	2016	2017	2018
<b>Ерлер</b>						
<b>Мужчины</b>						
<b>Маңғыстау облысы</b>	4 838	5 987	5 866	5 717	21 086	15 842
Ақтау қалалық әкімшілігі	565	1 142	1 422	720	3 494	3 549
Жаңаөзен қалалық әкімшілігі	1 022	1 453	744	1 008	3 462	2 029
Бейнеу ауданы	265	294	394	534	1 270	1 136
Қарақия ауданы	257	329	487	485	845	570
Маңғыстау ауданы	151	250	170	233	697	557
Мұнайлы ауданы	2 361	2 405	2 317	2 047	9 382	6 230
Түпқараған ауданы	217	114	332	690	1 936	1 771
<b>Әйелдер</b>						
<b>Женщины</b>						
<b>Маңғыстау облысы</b>	5 970	5 827	6 062	6 226	22 270	17 164
Ақтау қалалық әкімшілігі	750	904	1 098	734	4 152	4 255
Жаңаөзен қалалық әкімшілігі	1 376	1 378	855	1 235	3 855	2 481
Бейнеу ауданы	294	328	441	602	1 221	1 072
Қарақия ауданы	362	405	589	432	903	700
Маңғыстау ауданы	307	386	272	375	802	670
Мұнайлы ауданы	2 601	2 334	2 431	2 096	9 355	6 362
Түпқараған ауданы	280	92	376	752	1 982	1 624

Жалғасы

Продолжение

	Кеткендер / Выбывшие					
	2013	2014	2015	2016	2017	2018
<b>Ерлер</b>						
<b>Мужчины</b>						
<b>Маңғыстау облысы</b>	4 334	5 153	5 271	6 698	21 226	15 961
Ақтау қалалық әкімшілігі	2 213	2 747	2 982	3 225	6 644	5 907
Жаңаөзен қалалық әкімшілігі	464	498	553	877	3 763	2 283
Бейнеу ауданы	349	548	516	634	1 445	1 198
Қарақия ауданы	330	377	294	358	1 022	848
Маңғыстау ауданы	208	198	222	301	799	695
Мұнайлы ауданы	632	627	534	1 122	6 623	4 173
Түпқараған ауданы	138	158	170	181	930	857

Жалғасы

Продолжение

	Кеткендер / Выбывшие					
	2013	2014	2015	2016	2017	2018
<b>Әйелдер</b>						
<b>Женщины</b>						
<b>Маңғыстау облысы</b>	5 553	5 645	5 972	7 584	22 371	17 145
Ақтау қалалық әкімшілігі	2 549	2 824	3 073	3 438	6 252	5 575
Жаңаөзен қалалық әкімшілігі	635	592	722	1 031	4194	2 840
Бейнеу ауданы	541	666	671	792	1 558	1 369
Қарақия ауданы	450	429	387	432	1 102	966
Маңғыстау ауданы	250	212	295	415	977	864
Мұнайлы ауданы	915	707	621	1 211	7 245	4 659
Түпқараған ауданы	213	215	60	265	1 043	872

Жалғасы

Продолжение

	Көші-қон айырымы / Сальдо миграции					
	2013	2014	2015	2016	2017	2018
<b>Ерлер</b>						
<b>Мужчины</b>						
<b>Маңғыстау облысы</b>	504	834	595	-981	-140	-119
Ақтау қалалық әкімшілігі	-1 648	-2 439	-1 560	-2 505	-3 150	-2 358
Жаңаөзен қалалық әкімшілігі	558	955	488	131	-301	-254
Бейнеу ауданы	-84	-254	-122	-100	-175	-62
Қарақия ауданы	-73	-48	193	127	-177	-278
Маңғыстау ауданы	-57	52	-52	-68	-102	-138
Мұнайлы ауданы	1 729	1 778	1 783	925	2 759	2 057
Түпқараған ауданы	79	-44	162	509	1 006	914
<b>Әйелдер</b>						
<b>Женщины</b>						
<b>Маңғыстау облысы</b>	417	182	90	-1 358	-101	19
Ақтау қалалық әкімшілігі	-1 799	-1 920	-1 975	-2 704	-2 100	-1 320
Жаңаөзен қалалық әкімшілігі	741	786	133	204	-339	-359
Бейнеу ауданы	-247	-338	-230	-190	-337	-297
Қарақия ауданы	-88	-24	202	-	-199	-266
Маңғыстау ауданы	57	174	-23	-40	-175	-194
Мұнайлы ауданы	1 686	1 627	1 810	885	2 110	1703
Түпқараған ауданы	67	-123	173	487	939	752

## Әдіснамалық түсініктемелер Методологические пояснения

Әкімшілік-аумақтық бөлініс туралы мәліметтер Қазақстанның атқарушы органдарынан түскен ресми материалдарға негізделген.

Аумақ мөлшері - мемлекеттің тұтастай және оның өңірлерінің аумақ көлемін сипаттайтын статистикалық көрсеткіш, шаршы километрмен өлшенеді. Қазақстан Республикасы Ұлттық экономика министрлігі Құрылыс істері, тұрғын үй-коммуналдық шаруашылық және жер ресурстарын басқару комитетінің деректері бойынша келтірілген. Халықтың тығыздық көрсеткіші халық санының аумақ көлеміне қатынасымен есептелген.

Халық саны осы берілген уақыт мезетінде осы аумақта тұрып жатқан адамдар саны.

Жыл басына ағымдағы бағалау - халық санағының соңғы қорытындысы негізінде есептеліп, оған сол аумақта туылғандары мен келгендерінің саны жыл сайын қосылып отырады да, одан сол аумақта өлгендері мен кеткендерінің саны шегеріледі. Өткен жылдардағы халық санының ағымдағы бағасы кезекті санақ қорытындысы негізінде нақтыланады.

Халықтың жалпы санының есебі тұтастай Қазақстан және оның жекелеген әкімшілік-аумақтық бірлігі (қалалық елді мекендер, қалалық аудандар, әкімшілік аудандар) бойынша жүргізіледі. Есептеуде олардың жекелеген аумақтарындағы шекаралардың өзгеруі нәтижесінде, сондай-ақ әкімшілік-аумақтық қайта құру нәтижесінде қалалық және ауылдық мекендердегі халық санының өзгеруі нәтижесінде халық санының көбеюі немесе кемуі ескеріледі.

Халық саны қала және ауыл халқы болып бөлінеді. Қала халқына - қалалық мекендерде тұратын адамдар жатады. Қалалық елді мекендерге республикалық, облыстық және аудандық маңыздағы қалалар, сондай-ақ олардың әкімшілік бағыныстылығының аумағындағы кенттер жатады. Ауыл халқына - ауылдық мекендерде тұратын адамдар жатады. Қалалық болып сыныпталмаған елді мекендер ауылдық болып саналады.

Халықтың табиғи өсімі - белгілі бір кезеңде тірі туылғандар мен өлгендер санының арасындағы айырмашылығына тең. Табиғи өсім оң шамада болуы мүмкін, егер туылғандар саны өлгендер санынан асып түссе, немесе кері жағдайда - теріс (табиғи азаю).

Халықтың көші-қон өсімі - белгілі бір кезеңде осы аймаққа келгендер саны мен сыртқа кеткендер санының арасындағы айырмашылығына тең. Көші-қон оң шамада (егер келгендер саны кеткендер санынан көп болса), немесе теріс болуы мүмкін

Сведения об административно-территориальном делении основаны на официальных материалах, поступивших от исполнительных органов Казахстана.

Размер территории - статистический показатель, характеризующий площадь, занимаемую государством в целом и его регионами, измеряется в квадратных километрах. Размеры территорий приводятся по данным Комитета по делам строительства, жилищно-коммунального хозяйства и управлению земельными ресурсами Министерства национальной экономики Республики Казахстан. Показатель плотности населения рассчитан как отношение численности населения к площади территории.

Численность населения, количество людей, проживающих на данной территории в данный момент времени.

Текущие оценки на начало года рассчитываются на основании итогов последней переписи населения, к которым ежегодно прибавляются числа родившихся и прибывших на данную территорию и из которых вычитаются числа умерших и выбывших с данной территории. Текущие оценки численности населения за прошедшие годы уточняются на основании итогов очередной переписи.

Расчеты общей численности населения производятся в целом по Казахстану и его отдельным административно-территориальным единицам (городским поселениям, городским районам, административным районам). В расчетах учитываются увеличение или сокращение численности населения отдельных территорий в результате изменения их границ, а также изменения численности городского и сельского населения в результате административно-территориальных преобразований.

Численность населения распределяется на городское и сельское население. Городское население - население, проживающее в городских поселениях. К городским населенным пунктам относятся города республиканского, областного и районного значения, а также поселки, находящиеся на территории их административной подчиненности. Сельское население - население, проживающее в сельской местности. Населенные пункты, не классифицируемые в качестве городских, считаются сельскими.

Естественный прирост населения - разность между числом родившихся живыми и числом умерших за определенный период. Естественный прирост может быть положительной величиной,



(егер келгендер саны кеткендер санынан аз болса). Соңғы жағдайда көші-қон жылыстауы орын алады.

Халықтың жас - жыныс құрамын есептеу әрбір күнтізбелік жыл басталғанда жалпы халық санын есептеу аяқталғаннан кейін жүргізіледі.

Жасы мен жынысы бойынша халық құрылымының көрсеткіштері халықтың маңызды сипаттамасы болып саналады. Көрнектірек болу үшін олар жас-жыныс пирамидасы түрінде ұсынылады. Жас-жыныс пирамидасының тік осі бойынша графикалық кескіндеу кезінде жалпы халық санындағы олардың үлесін, жасын немесе туған жылын, көлденеңнен - әрбір жаста адамдар санын: осьтің сол жағына - ерлерді, оң жағына - әйелдерді қалдырады.

Туудың жалпы коэффициенті - бала туылу қарқындылығының барлық халыққа қатынасы бойынша анықталатын көрсеткіш. Жыл бойына тірі туылғандардың жалпы санының халықтың жылдық орташа санына қатынасын көрсетеді. Әдетте, 1000 халыққа шаққанда есептеледі.

Өлімнің жалпы коэффициенті - халықтың өлімінің көбеюін анықтайтын көрсеткіш. Жыл бойына өлгендердің жалпы санының халықтың жылдық орташа санына қатынасын көрсетеді. Әдетте 1000 халыққа шаққанда есептеледі.

Табиғи өсім коэффициенті туылу мен өлімнің жалпы коэффициенттерінің айырмашылығы ретінде алынады.

Туылған кезде халықтың күтілетін өмір ұзақтығы - жеке адамның емес, жалпы халықтың өмір ұзақтығын сипаттайтын орташа статистикалық көрсеткіш.

Некелер мен ажырасулар (некенің бұзылуы) туралы мәліметтер АХАЖ органдары жасаған азаматтық хал актілерінің екінші данасындағы жыл сайынғы статистикалық деректерге негізделген. Кестедегі деректер АХАЖ органдарында тіркелген неке мен ажырасу жағдайларын ғана қамтиды.

Некеге тұрғандардың жасы некеге тіркелу уақыты мен туған уақыты аралығындағы уақытпен есептеліп шығарылды.

Қазақстанда заңмен белгіленген некелесу жасы ерлер мен әйелдер үшін 18 жас. Жергілікті өзін-өзі басқару органдары некеге тұруға тілек білдірген өтініші бойынша 16 жасқа толғандарға некеге тұруға рұқсат бере алады.

АХАЖ органдарында тіркелген уақыты олардың некелескен уақыты болып саналады. Олардың ажырасуының тіркелген уақыты ажырасқан уақыты болып саналады. Ажырасқандардың жасы ажырасқан күні мен туған күні арасындағы айырмашылықпен есептеледі. Бұзылған некенің ұзақтығы некені бұзған күні мен некеге тұрған күннің арасындағы уақыт аралығымен есептеледі.

Неке мен ажырасудың жалпы коэффициенттері халықтың жылдық орташа санында күнтізбелік жыл

если число родившихся превышает число умерших, или отрицательной (естественная убыль) - в противном случае.

Миграционный прирост населения - разность между числом прибывших за определенный период на данную территорию и числом выбывших за ее пределы. Миграционный прирост может быть положительной величиной (если число прибывших больше числа выбывших), либо отрицательной (если число прибывших меньше числа выбывших). В последнем случае имеет место миграционный отток.

Расчет возрастного-полового состава населения на начало каждого календарного года производится после завершения расчета общей численности населения.

Показатели структуры населения по возрасту и полу являются важнейшей характеристикой населения. Для наглядности они представляются в виде возрастного-половой пирамиды. При графическом изображении возрастного-половой пирамиды по вертикальной оси откладывается их доля в общей численности населения, возраст или год рождения, по горизонтали - численность людей каждого возраста влево от оси - мужчины, вправо - женщины.

Общий коэффициент рождаемости - показатель, определяющий интенсивность деторождения по отношению ко всему населению. Представляет собой отношение общего числа родившихся живыми в течение года к среднегодовой численности населения. Как правило, рассчитывается на 1000 населения.

Общий коэффициент смертности - показатель, определяющий интенсивность смертности населения. Представляет собой отношение общего числа умерших в течение года к среднегодовой численности населения. Как правило, рассчитывается на 1000 населения.

Коэффициент естественного прироста получается как разность общих коэффициентов рождаемости и смертности.

Ожидаемая продолжительность жизни населения при рождении - средний статистический показатель, характеризующий продолжительность жизни не отдельного индивидуума, а населения в целом.

Сведения о заключенных браках и разводах (расторгнутых браках) получают на основании ежегодной статистической разработки данных, содержащихся во вторых экземплярах актов гражданского состояния, составляемых на каждое такое событие органами ЗАГС. Данные в таблицах охватывают только случаи заключения и расторжения брака, зарегистрированные в органах ЗАГС.

Возраст вступивших в брак вычислен как

ішінде тиісінше некелескендер және ажырасқандар санының қатынасымен есептеледі.

Туу туралы мәлімет АХАЖ органдары құрастырған туу туралы азаматтық хал актілерінің екінші даналарындағы жыл сайынғы статистикалық деректерді әзірлеу негізінде алынады. Туылғандар санына тек тірі туылғандар енгізілген.

Тірі туу - жүктілік ұзақтығына қарамастан ұрықтану өнімін ананың ағзасынан толық алу немесе шығарып алу, бұл ретте мұндай бөлінуден кейін ұрық тыныс алады немесе жүрек соғуы, кіндікбауы кесілген/кесілмегеніне және плацента бөлінгені/бөлінбегеніне қарамастан, кіндікбау тамырының соғуы немесе бұлшық еттердің еркін қимылы сияқты өмірдің басқа белгілерін көрсетеді. Тууды тіркеу баланың туылған жері немесе ата-анасының (немесе біреуінің) тұрған жері бойынша, баланың туылуы туралы фактіні және туылған уақытын анықтайтын перзентханадан немесе ауруханадан берілген медициналық куәлік негізінде жүргізіледі.

Бала өлі туылғанда, туылған ретінде тіркеледі, бірақ дәрігерлік куәлік негізінде перинаталдық өлім туралы белгі қойылады. Егер бала туылғаннан кейін шетінесе, онда екі жазба жүргізіледі: туылғаны туралы және өлгені туралы.

Некеде тұрған әке мен ана, олардың кез келгенінің өтініші бойынша баланың ата-анасы болып жазылады. Егер ата-анасы некеде тұрмаса, онда баланың анасы туралы жазба оның өтініші бойынша, ал әкесі туралы жазба - ата-анасының бірлескен өтініші немесе сот шешімі бойынша жазылады.

Некеде тұрмаған әйел босанған жағдайда, баланы тіркеген кезде оның әкесі мен анасының бірлескен немесе тек анасының өтініші негізінде баланың туылу туралы акті жазбасында әкесі туралы мәліметтер беріледі немесе сот шешімімен әкелігі белгіленеді де, баланың туылуы туралы акт жазбасында тиісті белгі қойылады.

Репродуктивтік кезең (жас) - әйелдің бала тууға қабілетті жасы. Статистикалық мақсаттарда көпшілік елдерде шартты түрде 15-49 жас аралығы алынады.

Туудың жасына қарай коэффициенттері белгілі бір жас тобындағы әйелдердің бір жылда босанғандарының санының осы жаста әйелдердің орташа жылдық санына қатынасы ретінде есептеледі. 20 жасқа дейінгі жас топтары үшін коэффициентті есептеу кезінде бөлігіш ретінде 15 - 19 жасқа дейінгі әйелдер саны алынады. 15-49 жас тобы үшін коэффициентті есептеген кезде, алымына барлық босанғандар, сонымен қоса 15 жасқа дейінгі, сондай - ақ 50 және одан ересек жаста босанған әйелдер саны енгізіледі.

Өлім туралы мәлімет АХАЖ органдары құрастырған азаматтардың хал актілерінің екінші

интервал времени между датой регистрации брака и датой рождения.

Брачный возраст в Казахстане, установленный законом - 18 лет для мужчин и женщин. Органы местного самоуправления вправе по просьбе лиц, желающих вступить в брак, разрешить вступить в брак лицам, достигшим возраста 16 лет.

Датой заключения брака считается дата его регистрации в органах ЗАГС. Брак считается расторгнутым с момента регистрации его расторжения (с момента развода). Возраст разводящихся вычислен как интервал времени между датой регистрации развода и датой рождения. Продолжительность расторгаемого брака вычислена как интервал времени между датами расторжения и заключения брака.

Общие коэффициенты брачности и разводимости вычислены как отношение соответственно числа заключенных и расторгнутых в течение календарного года браков к среднегодовой численности населения.

Сведения о рождениях получается на основании ежегодной статистической разработки данных, содержащихся во вторых экземплярах актов гражданского состояния о рождении, составляемых органами ЗАГС. В число родившихся включены только родившиеся живыми.

Живорождение - полное изгнание или извлечение продукта зачатия из организма матери вне зависимости от продолжительности беременности, причем плод после такого отделения дышит или проявляет другие признаки жизни, такие, как сердцебиение, пульсация пуповины или явные движения произвольной мускулатуры, независимо от того, перерезана ли пуповина и отделилась ли плацента.

Регистрация рождения производится по месту рождения ребенка или по месту жительства родителей (или одного из них) на основании медицинского свидетельства о рождении, выданного родильным домом или больницей, устанавливающей факт и время рождения ребенка.

Ребенок, родившийся мертвым, регистрируется как родившийся, но с отметкой о мертворождении на основании врачебного свидетельства о перинатальной смерти. Если смерть ребенка наступила вскоре после его рождения, то составляются две записи: о рождении и о смерти.

Отец и мать, состоящие в браке между собой, записываются родителями ребенка по заявлению любого из них. Если родители не состоят в браке, то запись о матери ребенка производится по ее заявлению, а запись об отце - по совместному заявлению родителей либо решению суда.

Родившиеся живыми у женщин, не состоявших в зарегистрированном браке включают рождения, при регистрации которых сведения об отце в

даналарындағы жыл сайынғы статистикалық деректерді әзірлеу негізінде алынады. Өлімді тіркеу қайтыс болған адамның тұрған жерінде немесе қайтыс болған жерінде өлгені туралы актінің екінші данасына қосылатын дәрігерлік анықтама (немесе фельдшерлік анықтама) негізінде жүргізіледі.

Өлімнің жасына қарай коэффициенттері күнтізбелік жылы белгілі бір жаста өлгендер санының сол жаста орташа жылдық халық санына қатынасымен есептеледі. Ал сондай-ақ, өлу себептері бойынша өлім коэффициенттері көрсетілген себептерден өлгендер санының халықтың орташа жылдық санына қатынасымен есептеледі.

Нәресте өлімінің коэффициенттері - 1 жасқа дейінгі балалар өлімінің деңгейін анықтайтын көрсеткіш. 1 жасқа дейінгі өлгендер саны тірі туылғандар санына қатынасымен есептеледі. Осы күнтізбелік жылы өлген нәрестелер арасында өткен күнтізбелік жылы туылған балалар да болуы мүмкін, сондықтан осы күнтізбелік жылы нәресте өлімінің көрсеткіштерін осы жылы және өткен күнтізбелік жылы туған ұрпақтар үшін есептеп жүргізіледі.

Халықтың көші-қоны - тұрғылықты орнын ауыстыра отырып, сол немесе басқа өңірдің шекарасы арқылы адамдардың (көшіп-қонушылардың) қозғалуы. Келгендер мен кеткендер саны әділет органдарының тіркеу қызметтерінен (ҚР азаматтары) және ішкі істер органдарының көші-қон полицияларынан (шетелдіктер мен азаматтығы жоқ тұлғалар) келіп түсетін халықты тұрғын орынға есепке алған кезде мекенжай парақшаларымен бір мезгілде толтырылатын келгендер мен кеткендердің статистикалық есеп талондарын өңдеу нәтижесінде анықталады.

Қазіргі кезде ағымдағы статистикалық есепте келгендер және кеткендер саны шартты түрде тіркеледі, ал ақиқатында мәселе келу және кету сандары туралы болып отыр.

Көші-қонның негізгі көрсеткіштері болып табылады:

келгендер саны (келу);

кеткендер саны (кету);

көші-қон өсімі (немесе кемуі), көші-қон сальдосы, таза көші-қон.

Көші-қон қарқындылығының көрсеткіштері тұтастай халықтың белгілі бір кезеңде тұратын орнын ауыстыру жағдайының жиілігін сипаттайды. Көбінесе бір жылға есептегенде 1000 тұрғынға шаққандағы көші-қон қарқындылығының жалпы жылдық коэффициенті пайдаланылады.

записи акта о рождении ребенка указаны на основании совместного заявления отца и матери, либо заявления только матери, либо решения суда об установлении отцовства, о чем в записи акта о рождении делается соответствующая отметка.

Репродуктивный период (возраст) - период времени, в течение которого женщина способна к деторождению. Для статистических целей в большинстве стран условно принимается период 15-49 лет.

Повозрастные коэффициенты рождаемости рассчитываются как отношение числа родившихся за год у женщин данной возрастной группы к среднегодовой численности женщин этого возраста. При вычислении коэффициента для возрастной группы до 20 лет в качестве знаменателя принята численность женщин в возрасте 15-19 лет. При вычислении коэффициента для возрастной группы 15-49 лет в числитель входят все родившиеся, включая родившихся у матерей в возрасте как до 15 лет, так и 50 лет и старше.

Сведения о смертях получается на основании ежегодной статистической разработки данных, содержащихся во вторых экземплярах актов гражданского состояния о смерти, составляемых органами ЗАГС.

Регистрация смерти производится по месту, где проживал умерший или по месту наступления смерти на основании врачебного свидетельства (или фельдшерской справки) о смерти, которое приобщается ко второму экземпляру акта о смерти.

Повозрастные коэффициенты смертности рассчитываются как отношение числа умерших в данном возрасте в течение календарного года к среднегодовой численности лиц данного возраста. Аналогично, коэффициенты смертности по причинам смерти рассчитываются как отношения чисел умерших от указанных причин смерти к среднегодовой численности населения.

Коэффициенты младенческой смертности - показатель, определяющий уровень смертности детей в возрасте до одного года. Рассчитывается отношением числа умерших в возрасте до 1 года к числу родившихся живыми. Поскольку среди умерших в данном календарном году младенцев могут быть и дети, родившиеся в предыдущем календарном году, производится расчет показателя младенческой смертности в данном календарном году для поколения родившихся в данном и предыдущем календарных годах.

Миграция населения - передвижение людей (мигрантов) через границы тех или иных регионов с переменой места жительства. Число лиц, прибывших и выбывших определяется в результате разработки поступающих от регистрационных служб органов юстиции (граждан РК) и

миграционной полиции органов внутренних дел (иностранцев и лиц без гражданства) талонов статистического учета прибытия и убытия, которые составляются одновременно с адресными листками при регистрации населения по месту жительства.

В текущем статистическом учете в настоящее время условно фиксируются числа прибывших и выбывших, в действительности же речь идет о числах прибытий и выбытий.

Основными показателями миграции являются:

число прибывших (прибытий);

число выбывших (выбытий);

миграционный прирост (или снижение), сальдо миграции, чистая миграция.

Показатели интенсивности миграции характеризуют частоту случаев перемены места жительства в совокупности населения за определенный период. Чаще всего используются общие годовые коэффициенты интенсивности миграции в расчете на 1000 жителей в расчете на год.

---

Маңғыстау облысының демографиялық Демографический ежегодник Мангистауской  
жылнамалығы / Статистикалық жинақ / Ақтау области / Статистический сборник / г. Актау, 2019г.  
қаласы, 2019 жыл

Шығаруға жауапты:  
Әлеуметтік және демографиялық  
статистика басқармасы Басқарма  
басшысы  
Ш. Кетебаева  
тел. +7 7292 31 90 50

Ответственный за выпуск:  
Управление социальной и  
демографической статистики  
Руководитель управления  
Кетебаева Ш.  
тел. +7 7292 31 90 50

Компьютерлік безендіру және дизайн:  
ЖК «МАҚСАТ», Астана, Косшы, 5 ш/а  
e-mail: maks-dizain@mail.ru

Компьютерная верстка и дизайн:  
ИП «МАҚСАТ», Астана, Косшы, 5 мкр  
e-mail: maks-dizain@mail.ru

