



Қазақстан Республикасы  
Ұлттық экономика министрлігі  
Статистика комитеті

[www.stat.gov.kz](http://www.stat.gov.kz)

# Маңғыстау облысының демографиялық жылнамалығы

## Демографический ежегодник Мангистауской области

2015-2019



Ақтау 2020

**Қазақстан Республикасы Ұлттық экономика министрлігі Статистика комитеті**  
**Маңғыстау облысының Статистика департаменті**

«Қазақстан Республикасының Азаматтық кодексіне (ерекше бөлігі)» сәйкес бұл материал көбейтуге (көшіруге) жатпайды, статистикалық ақпараттарды өз жарияланымдарында (басылымдарында) пайдаланған жағдайда Қазақстан Республикасы Ұлттық экономика министрлігі Статистика комитетіне сілтеме жасау міндетті.

В соответствии с «Гражданским кодексом Республики Казахстан (особенная часть)» данный материал не подлежит размножению (копированию), при использовании статистической информации в своих публикациях (изданиях) обязательно ссылка на Комитет по статистике Министерства национальной экономики Республики Казахстан.

# **Маңғыстау облысының демографиялық жылнамалығы Демографический ежегодник Мангистауской области**

**2015-2019**

**Статистикалық жинақ  
Статистический сборник**

**Ақтау 2020**

Маңғыстау облысының демографиялық жылнамалығы / Статистикалық жинақ / қазақ және орыс тілдерінде / 150 бет

Демографический ежегодник Мангистауской области / Статистический сборник/ на казахском и русском языках / 150 стр.

Қазақстан Республикасы Ұлттық экономика министрлігі Статистика комитеті  
Маңғыстау облысының Статистика департаменті

Департамент статистики Мангистауской области  
Комитета по статистике Министерства национальной экономики Республики Казахстан

Бас редактор Р.Ф. Утюшева

Главный редактор Утюшева Р.Ф.

Жинақ Маңғыстау облысы Статистика Департаментінің [www.stat.gov.kz](http://www.stat.gov.kz) Интернет-ресурсында қол жетімді

Сборник доступен на Интернет-ресурсе Департамента статистики Мангистауской области [www.stat.gov.kz](http://www.stat.gov.kz)

Мекен жай: Маңғыстау облысы, 130000  
Ақтау қаласы, 23 шағын аудан, үй 41  
Маңғыстау облысының  
Статистика департаменті  
тел. 8 (7292) 31 90 54  
факс 8 (7292) 31 91 60  
Электрондық мекенжай:  
[modem.mangystau@statdata.kz](mailto:modem.mangystau@statdata.kz)  
Интернет-ресурс: [www.stat.gov.kz](http://www.stat.gov.kz)

Адрес: Мангистауская область, 130000  
г. Актау, 23 микрорайон, дом 41  
Департамент статистики  
Мангистауской области  
тел. 8 (7292) 31 90 54  
факс 8 (7292) 31 91 60  
Электрондық мекенжай:  
[modem.mangystau@statdata.kz](mailto:modem.mangystau@statdata.kz)  
Интернет-ресурс: [www.stat.gov.kz](http://www.stat.gov.kz)

Шартты белгілер:

- – құбылыс жоқ

0,0 – болмашы шама

... – деректер жоқ

х - құпия деректер

Жекелеген жағдайларда қорытынды мен қосылғыштар сомасы арасындағы шамалы айырмашылықтар деректерді дөңгелектеумен түсіндіріледі.

Условные обозначения:

- – явление отсутствует

0,0 – незначительная величина

... – данные отсутствуют

х - конфиденциальные данные

В отдельных случаях незначительные расхождения между итогом и суммой слагаемых объясняются округлением данных.

### Алғысөз

Осы Демографиялық жылнамалықта 2015-2019 жылдар аралығындағы Маңғыстау облысының және оның өңірлеріндегі демографиялық процестерді айқындайтын статистикалық көрсеткіштер кесте түрінде ұсынылған.

Жинақта халықтың әкімшілік-аумақтық бөлінісі, халықтың жалпы санының және жыныс-жас құрамының өзгерісі, оның облыс аумағында орналасуы туралы, туу мен өлім, некелесу мен ажырасу, көші-қон, сондай-ақ халықтың туғандағы өмірінің күтілетін ұзақтығы көрсеткіштері туралы статистикалық деректер бар.

### Предисловие

В настоящем Демографическом ежегоднике в табличном виде представлены основные статистические показатели, отражающие демографические процессы Мангистауской области за 2015-2019 гг.

Сборник содержит статистические данные об административно-территориальном делении, изменении общей численности и половозрастного состава населения, его размещения по территории области, о рождаемости и смертности, брачности и разводимости, миграции, а также ожидаемой продолжительности жизни при рождении.

---

**Мазмұны  
Содержание**

1.	Негізгі демографиялық көрсеткіштер Основные демографические показатели.....	5
2.	Аумақ және әкімшілік бөлініс Территория и административное деление.....	6
3.	Халықтың саны мен құрамы Численность и состав населения.....	9
4.	Халықтың табиғи қозғалысының көрсеткіштері Показатели естественного движения населения.....	56
5.	Некелер мен ажырасулар Браки и разводы.....	65
6.	Туу көрсеткіштері Показатели рождаемости.....	73
7.	Өлім көрсеткіштері Показатели смертности.....	80
8.	Өмір ұзақтығы Продолжительность жизни.....	125
9.	Көші-қон Миграция.....	126
	Әдіснамалық түсініктемелер Методологические пояснения.....	143

# 1. Негізгі демографиялық көрсеткіштер

## Основные демографические показатели

### 1.1 Негізгі демографиялық көрсеткіштер

#### Основные демографические показатели

	2015	2016	2017	2018	2019	
Барлық халық, кезең соңына, адам	626 774	642 824	660 317	678 199	698 796	Все население, на конец периода, человек
оның ішінде						в том числе:
ерлер	311 906	320 110	328 935	337 925	348 227	мужчины
әйелдер	314 868	322 714	331 382	340 274	350 569	женщины
Туылғандар саны						Число родившихся
1000 адамға	31,38	31,18	29,74	29,72	29,72	на 1000 человек
Өлгендер саны						Число умерших
1000 адамға	4,63	4,39	4,19	4,52	4,44	на 1000 человек
Туылған кезде халықтың өмірінің күтілетін ұзақтығы, жас	72,83	73,58	74,34	73,73	74,14	Ожидаемая продолжительность жизни населения при рождении, лет
ерлер	68,41	69,42	70,66	69,75	70,25	мужчины
әйелдер	77,24	77,65	77,81	77,52	77,85	женщины
Халықтың табиғи өсімі, адам						Естественный прирост населения, человек
1000 адамға	26,75	26,79	25,55	25,20	25,28	на 1000 человек
Некелер саны						Число браков
1000 адамға	9,41	8,78	8,48	8,29	7,83	на 1000 человек
Ажырасулар саны						Число разводов
1000 адамға	2,28	2,30	2,33	2,24	2,49	на 1000 человек
Халықтың көші-қоны, барлығы, адам						Миграция населения, всего, человек
келгені	15 242	13 703	44 917	34 623	44 272	прибыло
кеткені	11 766	14 661	44 071	33 609	41 080	выбыло
көші-қон айырымы	3 476	-958	846	1 014	3 192	сальдо миграции
Сыртқы көші-қон						Внешняя миграция
иммигранттар	3 314	1 760	1 561	1 617	2 532	иммигранты
эмигранттар	523	379	474	503	567	эмигранты
көші-қон айырымы	2 791	1 381	1 087	1 114	1 965	сальдо миграции

## 2. Аумақ және әкімшілік бөлініс

### Территория и административное деление

#### 2.1 Аумақ және халықтың тығыздығы

##### Территория и плотность населения

жыл басына		на начало года				
	Аумақ, мың шаршы км <sup>*</sup> Территория, тыс. кв. км	Халық тығыздығы, 1 шаршы км-ге адам Плотность населения, человек на 1 кв. км				
		2016	2017	2018	2019	2020
<b>Маңғыстау облысы</b>	165,6	3,7	3,8	3,9	4,1	4,2
Ақтау қалалық әкімшілігі	0,3	619,9	619,4	620,7	625,6	645,0
Жаңаөзен қалалық әкімшілігі	0,5	281,1	289,4	295,8	302,1	308,0
Бейнеу ауданы	40,5	1,6	1,6	1,6	1,7	1,7
Қарақия ауданы	64,3	0,6	0,6	0,6	0,5	0,6
Маңғыстау ауданы	47,0	0,8	0,8	0,8	0,8	0,8
Мұнайлы ауданы	4,9	28,1	29,4	31,1	32,9	34,7
Түпқараған ауданы	8,1	3,1	3,3	3,6	3,9	4,0

<sup>\*</sup> Маңғыстау облысының Жер ресурстарын басқару деректері бойынша.  
Данные по управлению земельными ресурсами Мангистауской области.

#### 2.2 2020 жылдың 1 қаңтарына Маңғыстау облысының әкімшілік-аумақтық бөлінісі

##### Административно-территориальное деление Мангистауской области на 1 января 2020г.

жыл басына				на начало года				
	Аудандар / Районы			Елді мекендер / Населенные пункты				
				қалалар / города			кенттер поселки	ауылда села
	барлығы всего	одан: из них: районы в городах		барлығы всего	одан: из них:			
		республикалық маңызы бар республикан- ского значения	облыстық маңызы бар областного значения		облыстық маңызы бар областного значения	аудандық маңызы бар районного значения		
Маңғыстау облысы	5	-	-	3	2	1	-	58
Ақтау қалалық әкімшілігі	-	-	-	1	1	-	-	1
Жаңаөзен қалалық әкімшілігі	-	-	-	1	1	-	-	3
Бейнеу ауданы	1	-	-	-	-	-	-	11
Қарақия ауданы	1	-	-	-	-	-	-	9
Маңғыстау ауданы	1	-	-	-	-	-	-	21
Мұнайлы ауданы	1	-	-	-	-	-	-	8
Түпқараған ауданы	1	-	-	1	-	1	-	5

Жалғасы		Продолжение			
	барлығы всего	Әкім аппараты / Аппарат акима			
		кенттік / поселковые		ауылдық (селолық) / аульные (сельские)	
		одан: бір ғана ДЕМ-нен <sup>*</sup> құрылған из них: состоящие только из одного СНП <sup>*</sup>	барлығы всего	одан: бір ғана ДЕМ-нен <sup>*</sup> құрылған из них: состоящие только из одного СНП <sup>*</sup>	
<b>Маңғыстау облысы</b>	-	-	37	-	27
Ақтау қалалық әкімшілігі	-	-	1	-	1
Жаңаөзен қалалық әкімшілігі	-	-	2	-	2
Бейнеу ауданы	-	-	3	-	2
Қарақия ауданы	-	-	7	-	5
Маңғыстау ауданы	-	-	12	-	6
Мұнайлы ауданы	-	-	7	-	6
Түпқараған ауданы	-	-	5	-	5

<sup>\*</sup> ДЕМ - дербес елді мекен.  
СНП - самостоятельный населенный пункт.

### 2.3 Халықтың жынысы бойынша орташа жылдық саны

#### Среднегодовая численность населения по полу

адам	человек				
	2015	2016	2017	2018	2019
<b>Барлық халық</b>					
<b>Все население</b>					
<b>Маңғыстау облысы</b>	616 808	634 799	651 571	669 258	688 498
Ақтау қалалық әкімшілігі	185 486	185 924	186 066	186 964	190 592
Жаңаөзен қалалық әкімшілігі	138 466	142 639	146 308	149 504	152 551
Бейнеу ауданы	63 764	65 856	67 525	68 960	70 164
Қарақия ауданы	34 790	36 108	36 952	37 412	37 876
Маңғыстау ауданы	36 430	37 359	38 172	38 842	39 421
Мұнайлы ауданы	133 260	140 981	148 504	157 048	165 741
Түпқараған ауданы	24 612	25 932	28 045	30 527	32 154
<b>Қала халқы</b>					
<b>Городское население</b>					
<b>Маңғыстау облысы</b>	269 839	272 555	286 698	270 148	273 851
Ақтау қалалық әкімшілігі	182 834	183 284	182 495	182 415	185 944
Жаңаөзен қалалық әкімшілігі	81 528	83 585	98 247	81 497	81 369
Түпқараған ауданы	5 477	5 686	5 956	6 236	6 538
<b>Ауыл халқы</b>					
<b>Сельское население</b>					
<b>Маңғыстау облысы</b>	346 969	362 244	364 873	399 110	414 647
Ақтау қалалық әкімшілігі	2 652	2 640	3 571	4 549	4 648
Жаңаөзен қалалық әкімшілігі	56 938	59 054	48 061	68 007	71 182
Бейнеу ауданы	63 764	65 856	67 525	68 960	70 164
Қарақия ауданы	34 790	36 108	36 952	37 412	37 876
Маңғыстау ауданы	36 430	37 359	38 172	38 842	39 421
Мұнайлы ауданы	133 260	140 981	148 504	157 048	165 741
Түпқараған ауданы	19 135	20 246	22 089	24 291	25 616
<b>Ерлер</b>					
<b>Мужчины</b>					
<b>Маңғыстау облысы</b>	306 795	316 008	324 523	333 430	343 076
Ақтау қалалық әкімшілігі	89 917	90 291	90 153	90 102	91 460
Жаңаөзен қалалық әкімшілігі	68 557	70 674	72 542	74 245	75 885
Бейнеу ауданы	32 021	33 091	33 954	34 767	35 477
Қарақия ауданы	17 622	18 302	18 769	19 001	19 230
Маңғыстау ауданы	18 601	19 063	19 493	19 860	20 168
Мұнайлы ауданы	67 499	71 356	75 288	79 808	84 333
Түпқараған ауданы	12 578	13 231	14 324	15 648	16 524
<b>Қала халқы</b>					
<b>Городское население</b>					
<b>Маңғыстау облысы</b>	135 266	136 764	136 437	135 207	136 696
Ақтау қалалық әкімшілігі	88 496	88 871	88 702	87 925	91 460
Жаңаөзен қалалық әкімшілігі	44 010	45 039	44 752	44 152	44 177
Түпқараған ауданы	2 760	2 854	2 983	3 131	3 292
<b>Ауыл халқы</b>					
<b>Сельское население</b>					
<b>Маңғыстау облысы</b>	171 529	179 244	188 086	198 222	206 381
Ақтау қалалық әкімшілігі	1 421	1 420	1 452	2 178	2 233
Жаңаөзен қалалық әкімшілігі	24 547	25 635	27 790	30 093	31 708
Бейнеу ауданы	32 021	33 091	33 954	34 767	35 477
Қарақия ауданы	17 622	18 302	18 769	19 001	19 230
Маңғыстау ауданы	18 601	19 063	19 493	19 860	20 168
Мұнайлы ауданы	67 499	71 356	75 288	79 808	84 333
Түпқараған ауданы	9 818	10 377	11 341	12 517	13 233
<b>Әйелдер</b>					
<b>Женщины</b>					
<b>Маңғыстау облысы</b>	310 013	318 791	327 048	335 828	345 422
Ақтау қалалық әкімшілігі	95 569	95 633	95 913	96 862	99 132
Жаңаөзен қалалық әкімшілігі	69 909	71 965	73 766	75 260	76 666
Бейнеу ауданы	31 743	32 765	33 571	34 193	34 687
Қарақия ауданы	17 168	17 806	18 183	18 412	18 646
Маңғыстау ауданы	17 829	18 296	18 680	18 983	19 253
Мұнайлы ауданы	65 761	69 625	73 216	77 240	81 408
Түпқараған ауданы	12 034	12 701	13 721	14 880	15 630
<b>Қала халқы</b>					
<b>Городское население</b>					
<b>Маңғыстау облысы</b>	134 573	135 791	135 822	134 941	137 156
Ақтау қалалық әкімшілігі	94 338	94 413	94 661	94 491	96 717



Жалғасы	Продолжение				
	2015	2016	2017	2018	2019
Жаңаөзен қалалық әкімшілігі	37 518	38 546	38 189	37 346	37 192
Түпқараған ауданы	2 717	2 832	2 973	3 105	3 247
<b>Ауыл халқы</b>					
<b>Сельское население</b>					
<b>Маңғыстау облысы</b>	175 440	183 000	191 226	200 887	208 266
Ақтау қалалық әкімшілігі	1 231	1 220	1 253	2 372	2 415
Жаңаөзен қалалық әкімшілігі	32 391	33 419	35 577	37 914	39 474
Бейнеу ауданы	31 743	32 765	33 571	34 193	34 687
Қарақия ауданы	17 168	17 806	18 183	18 412	18 646
Маңғыстау ауданы	17 829	18 296	18 680	18 983	19 253
Мұнайлы ауданы	65 761	69 625	73 216	77 240	81 408
Түпқараған ауданы	9 317	9 869	10 748	11 775	12 384

### 3. Халықтың саны мен құрамы

#### Численность и состав населения

#### 3.1 Жынысына қарай халық саны

#### Численность населения по полу

жыл басына, адам

на начало года, человек

	2016	2017	2018	2019	2020
<b>Барлық халық</b>					
<b>Все население</b>					
<b>Маңғыстау облысы</b>	626 774	642 824	660 317	678 199	698 796
Ақтау қалалық әкімшілігі	185 955	185 894	186 238	187 690	193 494
Жаңаөзен қалалық әкімшілігі	140 571	144 706	147 910	151 098	154 003
Бейнеу ауданы	64 944	66 768	68 281	69 639	70 688
Қарақия ауданы	35 516	36 700	37 204	37 621	38 130
Маңғыстау ауданы	36 905	37 813	38 531	39 153	39 689
Мұнайлы ауданы	137 781	144 181	152 826	161 270	170 212
Түпқараған ауданы	25 102	26 762	29 327	31 728	32 580
<b>Қала халқы</b>					
<b>Городское население</b>					
<b>Маңғыстау облысы</b>	271 572	273 540	269 243	271 054	276 648
Ақтау қалалық әкімшілігі	183 312	183 257	181 733	183 097	188 791
Жаңаөзен қалалық әкімшілігі	82 701	84 469	81 413	81 581	81 157
Бейнеу ауданы	-	-	-	-	-
Қарақия ауданы	-	-	-	-	-
Маңғыстау ауданы	-	-	-	-	-
Мұнайлы ауданы	-	-	-	-	-
Түпқараған ауданы	5 559	5 814	6 097	6 376	6 700
<b>Ауыл халқы</b>					
<b>Сельское население</b>					
<b>Маңғыстау облысы</b>	355 202	369 284	391 074	407 145	422 148
Ақтау қалалық әкімшілігі	2 643	2 637	4 505	4 593	4 703
Жаңаөзен қалалық әкімшілігі	57 870	6 037	66 497	69 517	72 846
Бейнеу ауданы	64 944	66 768	68 281	69 639	70 688
Қарақия ауданы	35 516	36 700	37 204	37 621	38 130
Маңғыстау ауданы	36 905	37 813	38 531	39 153	39 689
Мұнайлы ауданы	137 781	144 181	152 826	161 270	170 212
Түпқараған ауданы	19 543	20 948	23 230	25 352	25 880
<b>Ерлер</b>					
<b>Мужчины</b>					
<b>Маңғыстау облысы</b>	311 906	320 110	328 935	337 925	348 227
Ақтау қалалық әкімшілігі	90 260	90 323	89 983	90 221	92 699
Жаңаөзен қалалық әкімшілігі	69 647	71 699	73 385	75 104	76 665
Бейнеу ауданы	32 635	33 547	34 361	35 173	35 781
Қарақия ауданы	17 976	18 628	18 910	19 092	19 367
Маңғыстау ауданы	18 824	19 302	19 683	20 036	20 300
Мұнайлы ауданы	69 755	72 958	77 618	81 998	86 668
Түпқараған ауданы	12 809	13 653	14 995	16 301	16 747
<b>Қала халқы</b>					
<b>Городское население</b>					
<b>Маңғыстау облысы</b>	136 252	137 277	135 596	135 489	137 902
Ақтау қалалық әкімшілігі	88 842	88 901	88 502	88 017	90 437
Жаңаөзен қалалық әкімшілігі	44 617	45 460	44 044	44 259	44 095
Бейнеу ауданы	-	-	-	-	-
Қарақия ауданы	-	-	-	-	-
Маңғыстау ауданы	-	-	-	-	-
Мұнайлы ауданы	-	-	-	-	-
Түпқараған ауданы	2 793	2 916	3 050	3 213	3 370
<b>Ауыл халқы</b>					
<b>Сельское население</b>					
<b>Маңғыстау облысы</b>	175 654	182 803	193 339	202 436	210 325
Ақтау қалалық әкімшілігі	1 418	1 422	1 481	2 204	2 262
Жаңаөзен қалалық әкімшілігі	25 030	26 209	29 341	30 845	32 570
Бейнеу ауданы	32 635	33 547	34 361	35 173	35 781
Қарақия ауданы	17 976	18 628	18 910	19 092	19 367
Маңғыстау ауданы	18 824	19 302	19 683	20 036	20 300
Мұнайлы ауданы	69 755	72 958	77 618	81 998	86 668
Түпқараған ауданы	10 016	10 737	11 945	13 088	13 377

Жалғасы

Продолжение

	2016	2017	2018	2019	2020
<b>Әйелдер</b>					
<b>Женщины</b>					
<b>Маңғыстау облысы</b>	314 868	322 714	331 382	340 274	350 569
Ақтау қалалық әкімшілігі	95 695	95 571	96 255	97 469	100 795
Жаңаөзен қалалық әкімшілігі	70 924	73 007	74 525	75 994	77 338
Бейнеу ауданы	32 309	33 221	33 920	34 466	34 907
Қарақия ауданы	17 540	18 072	18 294	18 529	18 763
Маңғыстау ауданы	18 081	18 511	18 848	19 117	19 389
Мұнайлы ауданы	68 026	71 223	75 208	79 272	83 544
Түпқараған ауданы	12 293	13 109	14 332	15 427	15 833
<b>Қала халқы</b>					
<b>Городское население</b>					
<b>Маңғыстау облысы</b>	135 320	136 263	135 381	135 565	138746
Ақтау қалалық әкімшілігі	94 470	94 356	94 965	95 080	98354
Жаңаөзен қалалық әкімшілігі	38 084	39 009	37 369	37 322	37062
Бейнеу ауданы	-	-	-	-	-
Қарақия ауданы	-	-	-	-	-
Маңғыстау ауданы	-	-	-	-	-
Мұнайлы ауданы	-	-	-	-	-
Түпқараған ауданы	2 766	2 898	3 047	3 163	3330
<b>Ауыл халқы</b>					
<b>Сельское население</b>					
<b>Маңғыстау облысы</b>	179 548	186 451	196 001	204 709	211 823
Ақтау қалалық әкімшілігі	1 225	1 215	1 290	2 389	2 441
Жаңаөзен қалалық әкімшілігі	32 840	33 998	37 156	38 672	40 276
Бейнеу ауданы	32 309	33 221	33 920	34 466	34 907
Қарақия ауданы	17 540	18 072	18 294	18 529	18 763
Маңғыстау ауданы	18 081	18 511	18 848	19 117	19 389
Мұнайлы ауданы	68 026	71 223	75 208	79 272	83 544
Түпқараған ауданы	9 527	10 211	11 285	12 264	12 503

### 3.2 Халықтың негізгі жас топтары бойынша саны Численность населения по основным возрастным группам

жыл басына

на начало года

	Барлығы / Всего			Ерлер / Мужчины			Әйелдер / Женщины		
	0-14	15-64	65 &	0-14	15-64	65 &	0-14	15-64	65 &
<b>Барлық халық</b>									
<b>Все население</b>									
<b>2016</b>									
<b>Маңғыстау облысы</b>	209 906	392 718	24 150	108 299	194 373	9 234	101 607	198 345	14 916
Ақтау қалалық әкімшілігі	54 633	121 420	9 902	28 255	58 608	3 397	26 378	62 812	6 505
Жаңаөзен қалалық әкімшілігі	50 128	86 284	4 159	25 719	42 219	1 709	24 409	44 065	2 450
Бейнеу ауданы	23 829	38 975	2 140	12 221	19 533	881	11 608	19 442	1 259
Қарақия ауданы	12 961	21 100	1 455	6 649	10 769	558	6 312	10 331	897
Маңғыстау ауданы	13 807	21 414	1 684	7 021	11 146	657	6 786	10 268	1 027
Мұнайлы ауданы	45 320	88 779	3 682	23 779	44 393	1 583	21 541	44 386	2 099
Түпқараған ауданы	9 228	14 746	1 128	4 655	7 705	449	4 573	7 041	679
<b>2017</b>									
<b>Маңғыстау облысы</b>	219 654	397 446	25 724	113 304	196 988	9 818	106 350	200 458	15 906
Ақтау қалалық әкімшілігі	56 984	29 416	27 568	118 476	57 334	61 142	10 434	3 573	6 861
Жаңаөзен қалалық әкімшілігі	52 456	87 828	4 422	26 952	42 929	1 818	25 504	44 899	2 604
Бейнеу ауданы	24 790	39 730	2 242	12 695	19 935	917	12 101	19 795	1 325
Қарақия ауданы	13 545	21 594	1 561	6 935	11 093	600	6 610	10 501	961
Маңғыстау ауданы	14 449	21 589	1 775	7 374	11 235	693	7 075	10 354	1 082
Мұнайлы ауданы	47 338	92 765	4 078	24 835	46 390	1 733	22 503	46 375	2 345
Түпқараған ауданы	10 086	15 464	1 212	1 097	8 072	484	4 989	7 392	728
<b>2018</b>									
<b>Маңғыстау облысы</b>	229 102	403 679	27 536	118 324	200 140	10 471	110 778	203 539	17 065
Ақтау қалалық әкімшілігі	57 614	117 584	11 040	29 682	56 523	3 778	27 932	61 061	7 262
Жаңаөзен қалалық әкімшілігі	54 132	89 032	4 746	27 911	43 519	1 955	26 221	45 513	2 791
Бейнеу ауданы	26 030	39 876	2 375	13 337	20 077	947	12 693	19 799	1 428
Қарақия ауданы	13 863	21 677	1 664	7 116	11 158	636	6 747	10 519	1 028
Маңғыстау ауданы	15 172	21 534	1 825	7 758	11 218	707	7 414	10 316	1 118
Мұнайлы ауданы	50 954	97 302	4 570	26 746	48 955	1 917	24 208	48 347	2 653
Түпқараған ауданы	11 337	16 674	1 316	5 774	8 690	531	5 563	7 984	785

Жалғасы

Продолжение

	Барлығы / Всего			Ерлер / Мужчины			Әйелдер / Женщины		
	0-14	15-64	65 &	0-14	15-64	65 &	0-14	15-64	65 &
<b>2019</b>									
<b>Маңғыстау облысы</b>	238 784	409 943	29 472	123 472	203 190	11 263	115 312	206 753	18 209
Ақтау қалалық әкімшілігі	57 947	118 051	11 692	29 762	56 464	3 995	28 185	61 587	7 697
Жаңаөзен қалалық әкімшілігі	55 804	90 239	5 055	28 893	44 106	2 105	26 911	46 133	2 950
Бейнеу ауданы	26 812	40 307	2 520	13 794	20 369	1 010	13 018	19 938	1 510
Қарақия ауданы	14 129	21 746	1 746	7 201	11 209	682	6 928	10 537	1 064
Маңғыстау ауданы	15 763	21 467	1 923	8 068	11 215	753	7 695	10 252	1 170
Мұнайлы ауданы	55 637	100 516	5 117	29 187	50 666	2 145	26 450	49 850	2 972
Түпқараған ауданы	12 692	17 617	1 419	6 567	9 161	573	6 125	8 456	846
<b>2020</b>									
<b>Маңғыстау облысы</b>	248 121	418 869	31 806	128 105	207 929	12 193	120 016	210 940	19 613
Ақтау қалалық әкімшілігі	59 664	121 286	12 544	30 538	57 886	4 285	29 126	63 410	8 259
Жаңаөзен қалалық әкімшілігі	57 057	91 448	5 498	29 547	44 834	2 284	27 510	46 614	3 214
Бейнеу ауданы	27 467	40 523	2 698	14 114	20 572	1 095	13 353	19 951	1 603
Қарақия ауданы	14 420	21 865	1 845	7 367	11 262	738	7 053	10 603	1 107
Маңғыстау ауданы	16 111	21 583	1 995	8 225	11 313	762	7 886	10 270	1 233
Мұнайлы ауданы	60 169	104 300	5 743	31 512	52 721	2 435	28 657	51 579	3 308
Түпқараған ауданы	13 233	17 864	1 483	6 802	9 351	598	6 431	8 513	889
<b>Қала халқы</b>									
<b>Городское население</b>									
<b>2016</b>									
<b>Маңғыстау облысы</b>	85 724	173 838	12 010	45 428	86 529	4 295	40 296	87 309	7 715
Ақтау қалалық әкімшілігі	53 913	119 614	9 785	2 784	57 608	3 350	26 029	62 006	6 435
Жаңаөзен қалалық әкімшілігі	29 555	51 113	2 033	16 420	27 314	883	13 135	23 799	1 150
Бейнеу ауданы	-	-	-	-	-	-	-	-	-
Қарақия ауданы	-	-	-	-	-	-	-	-	-
Маңғыстау ауданы	-	-	-	-	-	-	-	-	-
Мұнайлы ауданы	-	-	-	-	-	-	-	-	-
Түпқараған ауданы	2 256	3 111	192	1 124	1 607	62	1 132	1 504	130
<b>2017</b>									
<b>Маңғыстау облысы</b>	89 392	171 555	12 593	47 176	85 571	4 530	42 216	85 984	8 063
Ақтау қалалық әкімшілігі	56 224	116 709	10 304	29 034	56 352	3 515	27 210	60 357	6 789
Жаңаөзен қалалық әкімшілігі	30 727	51 657	2 085	16 943	27 573	944	13 784	24 084	1 141
Бейнеу ауданы	-	-	-	-	-	-	-	-	-
Қарақия ауданы	-	-	-	-	-	-	-	-	-
Маңғыстау ауданы	-	-	-	-	-	-	-	-	-
Мұнайлы ауданы	-	-	-	-	-	-	-	-	-
Түпқараған ауданы	2 421	3 189	204	1 199	1 646	71	1 222	1 543	133
<b>2018</b>									
<b>Маңғыстау облысы</b>	89 175	168 535	13 267	46 971	83 864	4 761	42 204	84 671	8 506
Ақтау қалалық әкімшілігі	56 849	115 730	1888	29 281	55 506	3 715	27 568	60 224	7 173
Жаңаөзен қалалық әкімшілігі	29 694	48 556	2 163	16 396	26 678	970	13 298	22 878	1 193
Бейнеу ауданы	-	-	-	-	-	-	-	-	-
Қарақия ауданы	-	-	-	-	-	-	-	-	-
Маңғыстау ауданы	-	-	-	-	-	-	-	-	-
Мұнайлы ауданы	-	-	-	-	-	-	-	-	-
Түпқараған ауданы	2 632	3 249	216	1 294	76	140	1 338	1 569	140
<b>2019</b>									
<b>Маңғыстау облысы</b>	89 642	167 605	13 807	47 197	83 293	4 999	42 445	84 312	8 808
Ақтау қалалық әкімшілігі	56 702	115 098	11 297	29 135	55 025	3 857	27 567	60 073	7 440
Жаңаөзен қалалық әкімшілігі	30 108	49 180	2 293	16 640	26 549	1 070	13 468	22 631	1 223
Бейнеу ауданы	-	-	-	-	-	-	-	-	-
Қарақия ауданы	-	-	-	-	-	-	-	-	-
Маңғыстау ауданы	-	-	-	-	-	-	-	-	-
Мұнайлы ауданы	-	-	-	-	-	-	-	-	-
Түпқараған ауданы	2 832	3 327	217	1 422	1 719	72	1 410	1 608	145
<b>2020</b>									
<b>Маңғыстау облысы</b>	91 356	170 468	14 824	47 846	84 701	5 355	43 510	85 767	9 469
Ақтау қалалық әкімшілігі	58 357	118 313	12 121	29 878	56 425	4 134	28 479	61 888	7 987
Жаңаөзен қалалық әкімшілігі	29 966	48 706	2 485	16 461	26 483	1 151	13 505	22 223	1 334
Бейнеу ауданы	-	-	-	-	-	-	-	-	-
Қарақия ауданы	-	-	-	-	-	-	-	-	-
Маңғыстау ауданы	-	-	-	-	-	-	-	-	-
Мұнайлы ауданы	-	-	-	-	-	-	-	-	-
Түпқараған ауданы	3 033	3 449	218	1 507	1 793	70	1 526	1 656	148

	Барлығы / Всего			Ерлер / Мужчины			Әйелдер / Женщины		
	0-14	15-64	65 &	0-14	15-64	65 &	0-14	15-64	65 &
<b>Ауыл халқы</b>									
<b>Сельское население</b>									
<b>2016</b>									
<b>Маңғыстау облысы</b>	124 182	218 880	12 140	62 871	107 844	4 939	61 311	111 036	7 201
Ақтау қалалық әкімшілігі	720	1 806	117	371	1 000	47	349	806	70
Жаңаөзен қалалық әкімшілігі	20 573	35 171	2 126	9 299	14 905	826	11 274	20 266	1 300
Бейнеу ауданы	23 829	38 975	2 140	12 221	19 533	881	11 608	19 442	1 259
Қарақия ауданы	12 961	21 100	1 455	6 649	10 769	558	6 312	10 331	897
Маңғыстау ауданы	13 807	21 414	1 684	7 021	11 146	657	6 786	10 268	1 027
Мұнайлы ауданы	45 320	88 779	3 682	23 779	44 393	1 583	21 541	44 386	2 099
Түпқараған ауданы	6 972	11 635	936	3 531	6 098	387	3 441	5 537	549
<b>2017</b>									
<b>Маңғыстау облысы</b>	130 262	225 891	13 131	66 128	111 417	5 288	64 134	114 474	7 843
Ақтау қалалық әкімшілігі	740	382	358	1 767	982	785	130	58	72
Жаңаөзен қалалық әкімшілігі	21 729	36 171	2 337	10 009	15 356	874	11 720	20 815	1 463
Бейнеу ауданы	24 790	39 730	2 242	12 695	19 935	917	12 101	19 795	1 325
Қарақия ауданы	13 545	21 594	1 561	6 935	11 093	600	6 610	10 501	961
Маңғыстау ауданы	14 449	21 589	1 775	7 374	11 235	693	7 075	10 354	1 082
Мұнайлы ауданы	47 338	92 765	4 078	24 835	46 390	1 733	22 503	46 375	2 345
Түпқараған ауданы	7 665	12 275	1 008	3 898	6 426	413	3 767	5 849	595
<b>2018</b>									
<b>Маңғыстау облысы</b>	139 927	235 144	14 269	71 353	116 276	5 710	68 574	118 868	8 559
Ақтау қалалық әкімшілігі	765	1 854	152	401	1 017	63	364	837	89
Жаңаөзен қалалық әкімшілігі	24 438	39 476	2 583	11 515	16 841	985	12 923	22 635	1 598
Бейнеу ауданы	26 030	39 876	2 375	13 337	20 077	947	12 693	19 799	1 428
Қарақия ауданы	13 863	21 677	1 664	711	11 158	636	6 747	10 519	1 028
Маңғыстау ауданы	15 172	21 534	1 825	7 758	11 218	707	7 414	10 316	1 118
Мұнайлы ауданы	50 954	97 302	4 570	26 746	48 955	1 917	24 208	48 347	2 653
Түпқараған ауданы	8 705	13 425	1 100	4 480	7 010	455	4 225	6 415	645
<b>2019</b>									
<b>Маңғыстау облысы</b>	149 142	242 338	15 665	76 275	119 897	6 264	72 867	122 441	9 401
Ақтау қалалық әкімшілігі	1 245	2 953	395	627	1 439	138	618	1 514	257
Жаңаөзен қалалық әкімшілігі	25 696	41 059	2 762	12 253	17 557	1 035	13 443	23 502	1 727
Бейнеу ауданы	26 812	40 307	2 520	13 794	20 369	1 010	13 018	19 938	1 510
Қарақия ауданы	14 129	21 746	1 746	7 201	11 209	682	6 928	10 537	1 064
Маңғыстау ауданы	15 763	21 467	1 923	8 068	11 215	753	7 695	10 252	1 170
Мұнайлы ауданы	55 637	100 516	5 117	29 187	50 666	2 145	26 450	49 850	2 972
Түпқараған ауданы	9 860	14 290	1 202	5 145	7 442	501	4 715	6 848	701
<b>2020</b>									
<b>Маңғыстау облысы</b>	156 765	248 401	16 982	80 259	123 228	6 838	76 506	125 173	10 144
Ақтау қалалық әкімшілігі	1 307	2 973	423	660	1 451	15	647	1 528	272
Жаңаөзен қалалық әкімшілігі	27 091	42 742	3 013	13 086	18 351	1 133	14 005	24 391	1 880
Бейнеу ауданы	27 467	40 523	2 698	14 114	20 572	1 095	13 353	19 951	1 603
Қарақия ауданы	14 420	21 865	1 845	7 367	11 262	738	7 053	10 603	1 107
Маңғыстау ауданы	16 111	21 583	1 995	8 225	11 313	762	7 886	10 270	1 233
Мұнайлы ауданы	60 169	104 300	5 743	31 512	52 721	2 435	28 657	51 579	3 308
Түпқараған ауданы	10 200	14 415	1 265	5 295	7 558	524	4 905	6 857	741

### 3.4 Демографиялық жүктеме коэффициенттері Коэффициенты демографической нагрузки

жыл басына, 1000 адамға

на начало года, на 1000 человек

	Еңбекке жарамды жастан төмен және асқандар / Моложе и старше трудоспособного возраста				
	2016	2017	2018	2019	2020
<b>Барлық халық</b>					
<b>Все население</b>					
<b>Маңғыстау облысы</b>	707	733	760	772	796
<b>Қала халқы</b>					
<b>Городское население</b>					
<b>Маңғыстау облысы</b>	680	721	746	747	761
<b>Ауыл халқы</b>					
<b>Сельское население</b>					
<b>Маңғыстау облысы</b>	742	770	789	820	710

Жалғасы					Продолжение	
	Еңбекке жарамды жастан төмен / Моложе трудоспособного возраста					
	2016	2017	2018	2019	2020	
Барлық халық						
Все население						
Маңғыстау облысы	596	616	636	649	666	
Қала халқы						
Городское население						
Маңғыстау облысы	552	584	600	602	608	
Ауыл халқы						
Сельское население						
Маңғыстау облысы	630	640	661	681	705	

Жалғасы					Продолжение
	Еңбекке жарамды жастан асқан / Старше трудоспособного возраста				
	2016	2017	2018	2019	2020
Барлық халық Все население					
Маңғыстау облысы	111	117	124	123	130
Қала халқы Городское население					
Маңғыстау облысы	128	137	146	145	153
Ауыл халқы Сельское население					
Маңғыстау облысы	98	102	109	108	114

### 3.5 Халықтың жекелеген жас топтарына және жасына қарай құрамы Структура населения по отдельным возрастным группам и возрастам

#### Маңғыстау облысы Мангистауская область

жыл басына, адам		на начало года, человек				
Жас	2016	2017	2018	2019	2020	Возраст
<b>Барлық халық</b>						
<b>Все население</b>						
<b>Барлығы</b>	626 774	642 824	660 317	678 199	698 796	<b>Всего</b>
0	19 209	19 599	19 226	19 706	20 246	0
1-4	70 722	73 280	75 710	76 585	77 431	1-4
5-9	69 615	73 167	77 182	81 023	85 243	5-9
10-14	50 360	53 608	56 984	61 470	65 201	10-14
15-19	43 115	42 225	43 113	44 450	47 748	15-19
20-24	51 813	49 988	48 147	46 292	44 717	20-24
25-29	58 845	58 141	56 950	55 580	55 372	25-29
30-34	52 424	54 861	57 206	58 998	59 296	30-34
35-39	43 700	44 833	46 056	47 896	50 125	35-39
40-44	37 346	37 917	39 333	40 454	41 873	40-44
45-49	33 293	34 150	34 682	35 288	36 303	45-49
50-54	30 526	30 958	31 343	31 608	31 852	50-54
55-59	24 681	26 261	27 374	28 719	29 687	55-59
60-64	16 975	18 112	19 475	20 658	21 896	60-64
65-69	11 437	12 114	12 796	13 690	14 744	65-69
70-74	5 232	5 546	6 169	7 189	8 500	70-74
75-79	4 695	4 925	5 165	4 824	4 464	75-79
80-84	1 637	1 979	2 173	2 527	2 835	80-84
85-89	835	804	825	825	851	85-89
90-94	255	285	331	333	288	90-94
95-99	41	51	57	61	100	95-99
100 &	18	20	20	23	24	100 &
0	19 209	19 599	19 226	19 706	20 246	0
1	19 113	19 082	19 567	19 167	19 719	1
2	18 348	19 020	18 999	19 513	19 129	2
3	17 035	18 252	18 918	18 996	19 537	3
4	16 226	16 926	18 226	18 909	19 046	4
5	15 245	16 118	16 878	18 193	18 932	5
6	14 825	15 159	16 181	16 866	18 198	6
7	14 332	14 757	15 132	16 148	16 886	7
8	12 929	14 262	14 724	15 114	16 141	8
9	12 284	12 871	14 267	14 702	15 086	9

Жалғасы						Продолжение
Жас	2016	2017	2018	2019	2020	Возраст
10	11 207	12 230	12 858	14 262	14 697	10
11	11 048	11 161	12 209	12 864	14 251	11
12	9 815	11 013	11 152	12 203	12 892	12
13	9 464	9 771	11 005	11 132	12 222	13
14	8 826	9 433	9 760	11 009	11 139	14
15	8 889	8 748	9 420	9 720	11 056	15
16	8 421	8 830	8 741	9 416	9 744	16
17	8 652	8 083	8 694	8 707	9 426	17
18	8 356	8 311	7 934	8 667	8 716	18
19	8 797	8 253	8 324	8 667	8 806	19
20	9 157	8 826	8 379	7 940	8 070	20
21	10 159	9 314	8 983	8 441	8 750	21
22	10 556	10 353	9 532	8 551	8 839	22
23	10 701	10 720	10 470	9 177	9 374	23
24	11 240	10 775	10 783	10 500	9 684	24
25	11 344	11 267	10 797	10 850	10 595	25
26	11 166	11 380	11 273	10 839	10 910	26
27	12 253	11 150	11 421	11 286	10 945	27
28	12 050	12 285	11 146	11 436	11 408	28
29	12 032	12 059	12 313	11 169	11 514	29
30	11 506	12 042	12 062	12 322	11 216	30
31	11 109	11 494	12 009	12 062	12 368	31
32	10 532	11 101	11 491	12 027	12 135	32
33	9 756	10 485	11 130	11 485	12 089	33
34	9 521	9 739	10 514	11 102	11 488	34
35	9 334	9 498	9 715	10 491	11 125	35
36	9 014	9 330	9 491	9 700	10 493	36
37	8 630	9 004	9 289	9 484	9 708	37
38	8 440	8 606	8 975	8 277	9 513	38
39	8 282	8 395	8 586	8 944	9 286	39
40	7 796	8 262	8 402	8 581	8 973	40
41	7 598	7 759	8 246	8 343	8 590	41
42	7 439	7 573	7 756	8 219	8 352	42
43	6 984	7 381	7 568	7 747	8 218	43
44	7 529	6 942	7 361	7 564	7 740	44
45	7 254	7 476	6 899	7 325	7 549	45
46	6 555	7 234	7 445	6 866	7 333	46
47	6 622	6 544	7 219	7 420	6 849	47
48	6 359	6 592	6 529	7 174	7 405	48
49	6 503	6 304	6 590	6 503	7 167	49
50	6 237	6 489	6 300	6 563	6 483	50
51	6 237	6 214	6 466	6 280	6 563	51
52	6 241	6 224	6 183	6 423	6 269	52
53	5 860	6 209	6 212	6 152	6 405	53
54	5 951	5 822	6 182	6 190	6 132	54
55	5 982	5 895	5 800	6 143	6 167	55
56	5 198	5 946	5 871	5 789	6 125	56
57	4 731	5 149	5 922	5 856	5 755	57
58	4 616	4 697	5 125	5 852	5 835	58
59	4 154	4 574	4 656	5 079	5 805	59
60	4 027	4 102	4 514	4 626	5 023	60
61	3 780	3 984	4 063	4 460	4 593	61
62	3 343	3 739	3 959	4 025	4 413	62
63	3 057	3 293	3 693	3 919	3 990	63
64	2 768	2 994	3 246	3 628	3 877	64
65	2 858	2 722	2 943	3 173	3 585	65
66	2 548	2 793	2 674	2 892	3 140	66
67	2 138	2 488	2 729	2 626	2 832	67
68	2 097	2 089	2 419	2 334	2 574	68
69	1 796	2 022	2 031	2 334	2 613	69
70	1 066	1 730	1 962	1 977	2 259	70
71	811	1 033	1 671	1 908	1 910	71
72	842	780	998	1 611	1 836	72
73	1 253	810	755	969	1 568	73
74	1 260	1 193	783	724	927	74
75	1 212	1 209	1 144	745	697	75
76	1 038	1 137	1 157	1 086	715	76
77	957	991	1 085	1 104	1 043	77
78	749	896	937	1 016	1 054	78

Жалғасы

Продолжение

Жас	2016	2017	2018	2019	2020	Возраст
79	739	692	842	873	955	79
80	472	685	642	773	813	80
81	357	420	634	583	689	81
82	271	330	373	574	535	82
83	328	248	300	332	503	83
84	209	296	224	265	295	84
85	242	190	257	202	231	85
86	161	212	173	222	169	86
87	168	140	176	159	190	87
88	161	130	114	147	136	88
89	103	132	105	95	125	89
90	72	88	121	71	64	90
91	97	58	71	105	55	91
92	31	85	48	59	87	92
93	30	27	68	38	47	93
94	25	27	23	60	35	94
95	22	21	22	15	50	95
96	3	20	11	22	11	96
97	4	1	17	6	19	97
98	9	4	3	16	5	98
99	3	5	4	2	15	99
100	18	20	20	23	24	100
<b>Қала халқы</b>						
<b>Городское население</b>						
<b>Барлығы</b>	271 572	273 540	269 243	271 054	276 648	<b>Всего</b>
0	8 083	8 567	6 888	6 726	7 340	0
1-4	29 154	29 887	6 888	28 567	26 678	1-4
5-9	28 045	29 281	29 937	31 063	32 377	5-9
10-14	20 442	21 657	29 634	23 287	24 961	10-14
15-19	16 800	16 067	22 268	16 689	18 164	15-19
20-24	20 621	19 156	16 182	16 406	15 817	20-24
25-29	24 636	23 287	17 520	20 537	20 476	25-29
30-34	22 719	23 184	21 400	23 608	23 503	30-34
35-39	18 881	18 996	23 244	19 411	20 305	35-39
40-44	17 199	16 864	18 873	16 616	17 058	40-44
45-49	16 178	16 205	16 592	15 691	15 818	45-49
50-54	15 382	15 244	15 744	14 722	14 555	50-54
55-59	12 743	13 369	14 874	13 823	14 178	55-59
60-64	8 679	9 183	13 371	10 102	10 594	60-64
65-69	6 002	6 169	9 625	6 584	7 036	65-69
70-74	2 442	2 661	6 288	3 555	4 191	70-74
75-79	2 321	2 360	2 990	2 082	1 925	75-79
80-84	787	948	2 345	1 142	1 253	80-84
85-89	362	351	1 006	355	325	85-89
90-94	85	85	372	81	78	90-94
95-99	4	12	81	4	8	95-99
100 &	7	7	5	4	8	100 &
0	8 083	8 567	6 888	6 726	7 340	0
1	7 968	7 932	8 025	6 316	5 871	1
2	7 586	7 840	7 508	7 692	6 034	2
3	6 840	7 418	7 466	7 266	7 553	3
4	6 760	6 697	7 114	7 293	7 220	4
5	6 077	6 609	6 398	6 963	7 266	5
6	6 314	5 962	6 435	6 296	6 974	6
7	5 487	6 191	5 728	6 346	6 269	7
8	5 212	5 391	5 979	5 581	6 319	8
9	4 955	5 128	5 246	5 876	5 549	9
10	4 598	4 897	4 982	5 125	5 864	10
11	4 451	4 544	4 790	4 906	5 125	11
12	4 040	4 402	4 410	4 715	4 931	12
13	3 872	3 982	4 302	4 304	4 726	13
14	3 481	3 832	3 904	4 237	4 315	14
15	3 508	3 415	3 736	3 823	4 211	15
16	3 185	3 447	3 338	3 677	3 814	16
17	3 465	2 965	3 268	3 251	3 661	17
18	3 202	3 202	2 835	3 185	3 247	18
19	3 440	3 038	3 091	2 753	3 231	19
20	3 520	3 325	2 932	3 067	2 832	20
21	4 075	3 451	3 247	2 928	3 170	21



Жалғасы						Продолжение
Жас	2016	2017	2018	2019	2020	Возраст
22	4 320	3 997	3 403	3 236	3 047	22
23	4 227	4 268	3 868	3 354	3 366	23
24	4 479	4 115	4 160	3 821	3 402	24
25	4 584	4 307	3 915	4 115	3 881	25
26	4 592	4 462	4 159	3 857	4 158	26
27	5 150	4 438	4 325	4 081	3 887	27
28	5 201	5 011	4 237	4 257	4 189	28
29	5 109	5 069	4 861	4 227	4 361	29
30	4 970	4 998	4 894	4 813	4 279	30
31	4 796	4 837	4 848	4 847	4 855	31
32	4 590	4 712	4 686	4 839	4 879	32
33	4 270	4 455	4 569	4 603	4 895	33
34	4 093	4 182	4 342	4 506	4 595	34
35	3 990	3 986	4 041	4 279	4 541	35
36	3 917	3 909	3 882	3 977	4 283	36
37	3 755	3 837	3 807	3 812	3 967	37
38	3 689	3 683	3 712	3 710	3 805	38
39	3 530	3 581	3 552	3 633	3 709	39
40	3 518	3 453	3 490	3 494	3 645	40
41	3 393	3 442	3 325	3 413	3 482	41
42	3 481	3 333	3 350	3 246	3 412	42
43	3 292	3 402	3 237	3 294	3 236	43
44	3 515	3 234	3 324	3 169	3 283	44
45	3 521	3 420	3 111	3 229	3 138	45
46	3 151	3 458	3 296	3 036	3 217	46
47	3 240	3 105	3 367	3 210	3 013	47
48	3 108	3 177	2 998	3 298	3 174	48
49	3 158	3 045	3 097	2 918	3 276	49
50	3 124	3 107	2 956	3 024	2 881	50
51	3 128	3 069	3 023	2 903	2 998	51
52	3 171	3 082	2 980	2 939	2 872	52
53	2 932	3 110	3 012	2 919	2 913	53
54	3 027	2 876	3 027	2 937	2 891	54
55	3 126	2 952	2 810	2 948	2 898	55
56	2 631	3 076	2 870	2 748	2 918	56
57	2 432	2 568	3 006	2 812	2 720	57
58	2 428	2 382	2 504	2 904	2 794	58
59	2 126	2 391	2 314	2 411	2 848	59
60	2 076	2 080	2 321	2 237	2 376	60
61	1 953	2 029	2 014	2 243	2 221	61
62	1 676	1 910	1 974	1 954	2 184	62
63	1 585	1 634	1 842	1 906	1 948	63
64	1 389	1 530	1 579	1 762	1 865	64
65	1 462	1 340	1 479	1 490	1 721	65
66	1 319	1 420	1 277	1 423	1 466	66
67	1 118	1 275	1 371	1 217	1 388	67
68	1 106	1 084	1 210	1 308	1 185	68
69	997	1 050	1 037	1 146	1 276	69
70	514	944	1 007	975	1 098	70
71	404	492	897	955	944	71
72	347	382	473	838	910	72
73	556	321	367	443	814	73
74	621	522	299	344	425	74
75	575	586	495	269	331	75
76	523	531	552	454	256	76
77	482	496	486	513	431	77
78	355	437	445	446	492	78
79	386	310	404	400	415	79
80	245	353	278	353	367	80
81	150	210	331	236	303	81
82	130	135	173	304	207	82
83	152	117	119	147	251	83
84	110	133	105	102	125	84
85	109	98	113	91	85	85
86	81	91	83	90	72	86
87	93	71	66	77	68	87
88	39	68	58	49	63	88
89	40	23	52	48	37	89
90	23	35	17	28	26	90

Жалғасы						Продолжение
Жас	2016	2017	2018	2019	2020	Возраст
91	32	14	30	13	24	91
92	15	23	12	22	7	92
93	2	11	14	9	13	93
94	13	2	8	9	8	94
95	-	12	1	3	6	95
96	2	-	3	0	1	96
97	-	-	-	0	1	97
98	2	-	1	0	0	98
99	-	-	-	1	0	99
100	7	7	4	4	8	100
<b>Барлығы</b>	<b>355 202</b>	<b>369 284</b>	<b>391 074</b>	<b>407 145</b>	<b>422 148</b>	<b>Всего</b>
0	11 126	11 032	12 338	12 980	12 906	0
1-4	41 568	43 393	45 773	48 018	50 753	1-4
5-9	41 570	43 886	47 548	49 961	52 866	5-9
10-14	29 918	31 951	34 716	38 183	40 240	10-14
15-19	26 315	26 158	26 931	27 761	29 584	15-19
20-24	31 192	30 832	30 627	29 886	28 900	20-24
25-29	34 209	34 854	35 550	35 043	34 896	25-29
30-34	29 705	31 677	33 962	35 390	35 793	30-34
35-39	24 819	25 837	27 183	28 485	29 820	35-39
40-44	20 147	21 053	22 741	23 838	24 815	40-44
45-49	17 115	17 945	18 938	19 597	20 485	45-49
50-54	15 144	15 714	16 469	16 886	17 297	50-54
55-59	11 938	12 892	14 003	14 896	15 509	55-59
60-64	8 296	8 929	9 850	10 556	11 302	60-64
65-69	5 435	5 945	6 508	7 106	7 708	65-69
70-74	2 790	2 885	3 179	3 634	4 309	70-74
75-79	2 374	2 565	2 820	2 742	2 539	75-79
80-84	850	1 031	1 167	1 385	1 582	80-84
85-89	473	453	453	470	526	85-89
90-94	170	200	250	252	210	90-94
95-99	37	39	52	57	92	95-99
100 &	11	13	16	19	16	100 &
0	11 126	11 032	12 338	12 890	12 906	0
1	11 145	11 150	11 542	12 851	13 848	1
2	10 762	11 180	11 491	11 821	13 095	2
3	10 195	10 834	11 452	11 730	11 984	3
4	9 466	10 229	11 112	11 616	11 826	4
5	9 168	9 509	10 480	11 230	11 666	5
6	8 511	9 197	9 746	10 570	11 224	6
7	8 845	8 566	9 404	9 802	10 617	7
8	7 717	8 871	8 745	9 533	9 822	8
9	7 329	7 743	9 021	8 826	9 537	9
10	6 609	7 333	7 876	9 137	8 833	10
11	6 597	6 617	7 419	7 958	9 126	11
12	5 775	6 611	6 742	7 488	7 961	12
13	5 592	5 789	6 703	6 828	7 496	13
14	5 345	5 601	5 856	6 772	6 824	14
15	5 381	5 333	5 684	5 897	6 845	15
16	5 236	5 383	5 403	5 739	5 930	16
17	5 187	5 118	5 426	5 456	5 765	17
18	5 154	5 109	5 099	5 482	5 469	18
19	5 357	5 215	5 233	5 187	5 575	19
20	5 637	5 501	5 447	5 374	5 238	20
21	6 084	5 863	5 736	5 623	5 580	21
22	6 236	6 356	6 129	5 941	5 792	22
23	6 474	6 452	6 602	6 269	6 008	23
24	6 761	6 660	6 623	6 679	6 282	24
25	6 760	6 960	6 882	6 735	6 714	25
26	6 574	6 918	7 114	6 983	6 752	26
27	7 103	6 712	7 096	7 205	7 058	27
28	6 849	7 274	6 909	7 179	7 219	28
29	6 923	6 990	7 452	6 942	7 153	29
30	6 536	7 044	7 168	7 509	6 937	30
31	6 313	6 657	7 161	7 215	7 513	31
32	5 942	6 389	6 805	7 188	7 256	32

Жалғасы						Продолжение
Жас	2016	2017	2018	2019	2020	Возраст
33	5 486	6 030	6 561	6 882	7 194	33
34	5 428	5 557	6 172	6 596	6 893	34
35	5 344	5 512	5 674	6 212	6 584	35
36	5 097	5 421	5 309	5 723	6 210	36
37	4 875	5 167	5 482	5 672	5 741	37
38	4 751	4 923	5 263	5 567	5 708	38
39	4 752	4 814	5 034	5 311	5 577	39
40	4 278	4 809	4 912	5 087	5 328	40
41	4 205	4 317	4 921	4 930	5 108	41
42	3 958	4 240	4 406	4 973	4 940	42
43	3 692	3 979	4 331	4 453	4 982	43
44	4 014	3 708	4 037	4 395	4 457	44
45	3 733	4 056	3 788	4 096	4 411	45
46	3 404	3 776	4 149	3 830	4 116	46
47	3 382	3 439	3 852	4 210	3 836	47
48	3 251	3 415	3 531	3 876	4 231	48
49	3 345	3 259	3 493	3 585	4 231	49
50	3 113	3 382	3 344	3 539	4 231	50
51	3 109	3 145	3 443	3 377	4 231	51
52	3 070	3 142	3 203	3 484	4 231	52
53	2 928	3 099	3 200	3 233	4 231	53
54	2 924	2 946	3 155	3 253	4 231	54
55	2 856	2 943	2 990	3 195	4 231	55
56	2 567	2 870	3 001	3 041	4 231	56
57	2 299	2 581	2 916	3 044	4 231	57
58	2 188	2 315	2 621	2 948	4 231	58
59	2 028	2 183	2 342	2 668	4 231	59
60	1 951	2 022	2 193	2 389	4 231	60
61	1 827	1 955	2 049	2 217	4 231	61
62	1 667	1 829	1 985	2 071	4 231	62
63	1 472	1 659	1 851	2 013	4 231	63
64	1 379	1 464	1 667	1 866	4 231	64
65	1 396	1 382	1 464	1 683	4 231	65
66	1 229	1 373	1 397	1 469	4 231	66
67	1 020	1 213	1 358	1 409	4 231	67
68	991	1 005	1 209	1 357	4 231	68
69	799	972	994	1 188	4 231	69
70	552	786	955	1 002	4 231	70
71	407	541	774	953	4 231	71
72	495	398	525	773	4 231	72
73	697	489	388	526	4 231	73
74	639	671	484	380	4 231	74
75	637	623	649	476	4 231	75
76	515	606	605	632	459	76
77	475	495	599	591	612	77
78	394	459	492	570	562	78
79	353	382	438	473	540	79
80	227	332	364	420	446	80
81	207	210	303	347	386	81
82	141	195	200	270	328	82
83	176	131	181	185	252	83
84	99	163	119	163	170	84
85	133	92	144	111	146	85
86	80	121	90	132	97	86
87	75	69	110	82	122	87
88	122	62	56	98	73	88
89	63	109	53	47	88	89
90	49	53	104	43	38	90
91	65	44	41	92	31	91
92	16	62	36	37	80	92
93	28	16	54	29	34	93
94	12	25	15	51	27	94
95	22	9	21	12	44	95
96	1	20	8	22	10	96
97	4	1	17	6	18	97
98	7	4	2	16	5	98
99	3	5	4	1	15	99
100	11	13	16	19	16	100

Жалғасы

Продолжение

Жас	2016	2017	2018	2019	2020	Возраст
<b>Ерлер</b>						
<b>Мужчины</b>						
<b>Барлығы</b>	311 906	320 110	328 935	340 274	348 227	<b>Всего</b>
0	9 943	10 106	9 965	9 444	10 401	0
1-4	36 402	37 720	39 108	36 955	40 125	1-4
5-9	36 084	37 920	39 867	39 186	43 943	5-9
10-14	25 870	27 558	29 384	29 727	33 636	10-14
15-19	22 221	21 935	22 258	21 668	24 567	15-19
20-24	26 690	25 758	24 728	22 451	23 090	20-24
25-29	29 381	29 202	28 814	27 304	28 193	25-29
30-34	26 324	27 503	28 656	29 482	29 647	30-34
35-39	21 799	22 398	23 029	23 908	25 136	35-39
40-44	18 408	18 705	19 425	20 472	20 754	40-44
45-49	16 194	16 571	16 855	18 083	17 741	45-49
50-54	14 814	14 747	14 970	16 486	15 164	50-54
55-59	11 450	12 213	12 673	15 492	13 841	55-59
60-64	7 389	7 956	8 732	11 407	9 796	60-64
65-69	4 669	4 936	5 169	8 087	6 100	65-69
70-74	2 063	2 177	2 425	4 405	3 240	70-74
75-79	1 662	1 763	1 814	3 115	1 592	75-79
80-84	499	608	717	1 703	900	80-84
85-89	243	234	218	616	229	85-89
90-94	80	77	99	233	85	90-94
95-99	11	14	19	38	35	95-99
100 &	7	9	10	12	12	100 &
0	9 943	10 106	9 965	10 262	10 401	0
1	9 863	9 874	10 096	9 927	10 277	1
2	9 458	9 825	9 840	10 093	9 892	2
3	8 676	9 413	9 784	9 827	10 101	3
4	8 405	8 608	9 388	9 783	9 855	4
5	7 958	8 343	8 567	9 373	9 792	5
6	7 714	7 913	8 378	8 565	9 360	6
7	7 426	7 685	7 888	8 370	8 572	7
8	6 624	7 379	7 668	7 383	8 362	8
9	6 362	6 600	7 366	7 646	7 857	9
10	6 059	6 338	6 586	7 368	7 644	10
11	5 715	5 685	6 320	6 593	7 364	11
12	5 787	5 772	5 689	6 318	6 614	12
13	5 042	5 011	5 781	5 671	6 337	13
14	4 777	4 752	5 008	5 793	5 677	14
15	4 549	4 511	4 740	4 999	5 807	15
16	4 553	4 502	4 499	4 729	5 017	16
17	4 319	4 218	4 453	4 474	4 729	17
18	4 497	4 377	4 168	4 432	4 480	18
19	4 352	4 327	4 398	4 148	4 534	19
20	4 500	4 538	4 392	4 455	4 224	20
21	4 720	4 796	4 595	4 459	4 559	21
22	5 166	5 255	4 875	4 680	4 587	22
23	5 444	5 529	5 314	4 923	4 765	23
24	5 606	5 640	5 552	5 324	4 955	24
25	5 754	5 753	5 660	5 577	5 367	25
26	5 653	5 668	5 767	5 656	5 602	26
27	5 600	5 597	5 678	5 760	5 717	27
28	6 107	6 133	5 589	5 669	5 801	28
29	6 047	6 051	6 130	5 614	5 706	29
30	5 974	5 970	6 074	6 150	5 630	30
31	5 755	5 762	5 973	6 068	6 171	31
32	5 580	5 594	5 756	5 968	6 109	32
33	5 297	5 257	5 604	5 744	5 987	33
34	4 915	4 920	5 249	5 586	5 750	34
35	4 777	4 766	4 899	5 235	5 607	35
36	4 653	4 654	4 763	4 884	5 242	36
37	4 519	4 513	4 619	4 760	4 888	37
38	4 266	4 256	4 510	4 617	4 777	38
39	4 243	4 209	4 238	4 492	4 622	39
40	4 118	4 095	4 205	4 231	4 505	40
41	3 779	3 810	4 067	4 171	4 248	41
42	3 658	3 760	3 808	4 046	4 169	42
43	3 449	3 619	3 751	3 792	4 049	43

Жалғасы						Продолжение
Жас	2016	2017	2018	2019	2020	Возраст
44	3 688	3 421	3 594	3 742	3 783	44
45	3 599	3 658	3 385	3 574	3 732	45
46	3 203	3 577	3 624	3 362	3 575	46
47	3 144	3 193	3 560	3 595	3 346	47
48	3 059	3 123	3 170	3 524	3 584	48
49	3 189	3 020	3 116	3 150	3 504	49
50	2 987	3 171	3 009	3 085	3 134	50
51	3 052	2 966	3 446	2 992	3 075	51
52	2 908	3 045	2 941	3 117	2 966	52
53	2 730	2 869	3 036	2 909	3 101	53
54	2 840	2 696	2 838	3 019	2 888	54
55	2 806	2 805	2 691	2 808	3 008	55
56	2 353	2 779	2 780	2 678	2 788	56
57	2 200	2 314	2 759	2 760	2 647	57
58	2 173	2 169	2 296	2 713	2 731	58
59	1 918	2 146	2 147	2 268	2 667	59
60	1 774	1 893	2 113	2 111	2 230	60
61	1 661	1 741	1 860	2 068	2 083	61
62	1 500	1 629	1 724	1 823	2 025	62
63	1 264	1 472	1 601	1 693	1 795	63
64	1 190	1 221	1 434	1 556	1 663	64
65	1 185	1 157	1 187	1 387	1 522	65
66	1 034	1 144	1 124	1 158	1 356	66
67	868	1 001	1 095	1 095	1 125	67
68	843	838	958	1 058	1 068	68
69	739	796	805	905	1 029	69
70	429	695	759	776	856	70
71	321	413	667	728	741	71
72	344	307	390	630	693	72
73	470	324	299	370	596	73
74	499	438	310	280	354	74
75	417	470	410	292	272	75
76	369	379	444	388	271	76
77	340	342	351	415	371	77
78	283	314	321	313	393	78
79	253	258	288	301	285	79
80	140	225	239	250	270	80
81	128	114	203	219	214	81
82	89	114	100	180	199	82
83	85	79	106	82	151	83
84	57	76	69	93	66	84
85	62	54	60	59	76	85
86	50	52	50	52	47	86
87	48	45	40	43	42	87
88	60	35	39	30	38	88
89	23	48	29	25	26	89
90	23	18	44	22	16	90
91	27	17	13	38	14	91
92	9	24	14	11	33	92
93	13	8	20	11	11	93
94	8	10	8	18	11	94
95	5	6	8	6	16	95
96	1	4	5	8	5	96
97	1	1	4	4	7	97
98	2	1	1	4	4	98
99	2	2	1	1	3	99
100	7	9	10	11	12	100
Қала халқы						
Городское население						
Барлығы	136 252	137 277	134 926	135 489	137 902	Всего
0	4 196	4 369	3 501	3 461	3 755	0
1-4	15 345	15 671	15 600	14 739	13 654	1-4
5-9	15 087	15 712	15 872	1 668	17 276	5-9
10-14	10 800	11 424	11 794	12 329	13 161	10-14
15-19	9 066	8 789	8 734	8 868	9 641	15-19
20-24	11 326	10 530	9 565	8 922	8 506	20-24
25-29	12 518	11 985	11 189	10 852	10 900	25-29
30-34	11 584	11 843	11 821	11 953	11 848	30-34
35-39	9 296	9 422	9 464	9 791	10 270	35-39

Жалғасы

Продолжение

Жас	2016	2017	2018	2019	2020	Возраст
40-44	8 237	8 083	7 964	8 004	8 277	40-44
45-49	7 802	7 782	7 511	7 427	7 415	45-49
50-54	7 181	7 089	6 986	6 928	6 798	50-54
55-59	5 778	6 125	6 041	6 220	6 455	55-59
60-64	3 741	3 923	4 171	4 328	4 591	60-64
65-69	2 355	2 439	2 472	2 621	2 811	65-69
70-74	944	1 032	1 155	1 326	1 518	70-74
75-79	702	715	726	682	635	75-79
80-84	186	240	271	296	311	80-84
85-89	87	87	71	62	69	85-89
90-94	19	15	15	9	4	90-94
95-99	-	-	1	1	2	95-99
100 &	2	2	2	2	5	100 &
0	4 196	4 369	3 501	3 461	3 755	0
1	4 174	4 108	4 084	3 212	3 020	1
2	4 022	4 126	3 894	3 904	3 056	2
3	3 583	3 936	3 930	3 775	3 832	3
4	3 566	3 501	3 774	3 848	3 746	4
5	3 454	3 481	3 342	3 720	3 814	5
6	3 399	3 393	3 372	3 295	3 701	6
7	2 897	3 334	3 249	3 337	3 280	7
8	2 719	2 831	3 221	3 160	3 326	8
9	2 618	2 673	2 753	3 156	3 155	9
10	2 394	2 592	2 591	2 709	3 130	10
11	2 424	2 367	2 541	2 560	2 713	11
12	2 132	2 398	2 305	2 494	2 587	12
13	1 995	2 098	2 349	2 245	2 501	13
14	1 855	1 969	2 065	2 321	2 230	14
15	1 888	1 825	1 907	2 026	2 299	15
16	1 713	1 843	1 775	1 875	2 025	16
17	1 905	1 643	1 768	1 723	1 857	17
18	1 746	1 791	1 589	1 718	1 718	18
19	1 814	1 687	1 734	1 526	1 742	19
20	1 911	1 774	1 632	1 721	1 556	20
21	2 238	1 879	1 697	1 611	1 751	21
22	2 388	2 211	1 843	1 677	1 653	22
23	2 357	2 360	2 141	1 812	1 719	23
24	2 432	2 306	2 289	2 101	1 827	24
25	2 309	2 324	2 219	2 264	2 121	25
26	2 316	2 246	2 243	2 164	2 276	26
27	2 627	2 250	2 171	2 173	2 160	27
28	2 673	2 560	2 140	2 112	2 192	28
29	2 593	2 605	2 461	2 139	2 151	29
30	2 545	2 525	2 508	2 431	2 147	30
31	2 402	2 486	2 453	2 474	2 432	31
32	2 363	2 365	2 407	2 432	2 487	32
33	2 222	2 281	2 292	2 347	2 445	33
34	2 052	2 186	2 199	2 269	2 337	34
35	2 020	1 997	2 105	2 167	2 290	35
36	1 932	1 976	1 945	2 055	2 168	36
37	1 826	1 894	1 914	1 917	2 040	37
38	1 832	1 791	1 824	1 872	1 909	38
39	1 686	1 764	1 722	1 780	1 863	39
40	1 770	1 644	1 716	1 682	1 778	40
41	1 595	1 729	1 566	1 682	1 692	41
42	1 646	1 565	1 664	1 529	1 674	42
43	1 568	1 606	1 514	1 628	1 518	43
44	1 658	1 539	1 549	1 483	1 615	44
45	1 751	1 606	1 462	1 500	1 465	45
46	1 530	1 714	1 530	1 416	1 501	46
47	1 521	1 514	1 662	1 488	1 402	47
48	1 494	1 489	1 455	1 615	1 464	48
49	1 506	1 459	1 443	1 408	1 583	49
50	1 460	1 471	1 415	1 396	1 385	50
51	1 537	1 428	1 408	1 390	1 374	51
52	1 465	1 511	1 369	1 366	1 371	52
53	1 297	1 422	1 472	1 345	1 347	53
54	1 422	1 257	1 367	1 431	1 321	54
55	1 460	1 383	1 226	1 322	1 408	55

Жалғасы						Продолжение
Жас	2016	2017	2018	2019	2020	Возраст
56	1 200	1 431	1 336	1 193	1 308	56
57	1 075	1 162	1 383	1 298	1 187	57
58	1 126	1 043	1 124	1 332	1 262	58
59	917	1 106	1 016	1 075	1 290	59
60	896	898	1 070	964	1 057	60
61	829	868	858	1 027	960	61
62	748	804	841	823	985	62
63	669	721	761	798	817	63
64	599	632	679	716	772	64
65	585	571	598	630	684	65
66	518	558	534	571	613	66
67	426	493	524	510	551	67
68	440	407	456	496	489	68
69	386	410	385	414	474	69
70	206	354	389	360	387	70
71	162	194	332	363	344	71
72	142	152	183	299	342	72
73	216	129	146	172	284	73
74	218	203	120	132	161	74
75	158	203	185	109	128	75
76	173	141	185	172	98	76
77	136	159	122	171	159	77
78	116	118	138	104	161	78
79	119	94	104	126	89	79
80	62	106	86	79	110	80
81	45	44	90	79	54	81
82	33	40	36	83	67	82
83	27	28	36	23	65	83
84	19	22	23	32	15	84
85	36	21	17	18	26	85
86	18	29	17	12	14	86
87	16	18	17	15	7	87
88	12	9	15	10	14	88
89	5	10	5	7	8	89
90	6	3	8	0	0	90
91	8	2	2	7	0	91
92	2	7	-	0	4	92
93	2	1	4	0	0	93
94	1	2	1	2	0	94
95	-	-	1	1	1	95
96	-	-	-	0	1	96
97	-	-	-	0	0	97
98	-	-	-	0	0	98
99	-	-	-	0	0	99
100	2	2	2	2	5	100
<b>Ауыл халқы</b>						
<b>Сельское население</b>						
<b>Барлығы</b>	175 654	182 833	194 009	202 436	210 325	<b>Всего</b>
0	5 747	5 737	6 464	6 801	6 646	0
1-4	21 057	22 049	23 508	24 891	26 471	1-4
5-9	20 997	22 208	23 995	25 169	26 667	5-9
10-14	15 070	16 134	17 590	19 414	20 475	10-14
15-19	13 155	13 146	13 524	13 914	14 926	15-19
20-24	15 364	15 228	15 163	14 919	14 584	20-24
25-29	16 863	17 217	17 625	17 424	17 293	25-29
30-34	14 740	15 660	16 835	17 563	17 799	30-34
35-39	12 503	12 976	13 565	14 197	14 866	35-39
40-44	10 171	10 622	11 461	11 978	12 477	40-44
45-49	8 392	8 789	9 344	9 778	10 326	45-49
50-54	7 336	7 658	7 984	8 194	8 366	50-54
55-59	5 672	6 088	6 632	7 007	7 386	55-59
60-64	3 648	4 033	4 561	4 923	5 205	60-64
65-69	2 314	2 497	2 697	2 982	3 289	65-69
70-74	1 119	1 145	1 270	1 458	1 722	70-74
75-79	960	1 048	1 088	1 027	957	75-79
80-84	313	368	446	528	589	80-84
85-89	156	147	147	147	160	85-89
90-94	61	62	84	91	81	90-94

Жалғасы						Продолжение
Жас	2016	2017	2018	2019	2020	Возраст
95-99	11	14	18	22	33	95-99
100 &	5	7	8	9	7	100 &
0	5 747	5 737	6 464	6 801	6 646	0
1	5 689	5 766	6 012	6 715	7 257	1
2	5 436	5 699	5 946	6 189	6 836	2
3	5 093	5 477	5 854	6 052	6 269	3
4	4 839	5 107	5 614	5 935	6 109	4
5	4 504	4 862	5 225	5 653	5 978	5
6	4 315	4 520	5 006	5 270	5 659	6
7	4 529	4 351	4 639	5 033	5 292	7
8	3 905	4 548	4 447	4 723	5 036	8
9	3 744	3 927	4 613	4 490	4 702	9
10	3 321	3 746	3 995	4 659	4 514	10
11	3 363	3 318	3 779	4 033	4 651	11
12	2 910	3 374	3 384	3 824	4 027	12
13	2 782	2 913	3 432	3 426	3 836	13
14	2 694	2 783	2 943	3 472	3 447	14
15	2 665	2 686	2 833	2 973	3 508	15
16	2 606	2 659	2 724	2 854	2 992	16
17	2 592	2 575	2 685	2 751	2 872	17
18	2 606	2 586	2 579	2 714	2 762	18
19	2 686	2 640	2 664	2 622	2 792	19
20	2 809	2 764	2 760	2 734	2 668	20
21	2 928	2 917	2 898	2 848	2 808	21
22	3 056	3 044	3 032	3 003	2 934	22
23	3 249	3 169	3 173	3 111	3 046	23
24	3 322	3 334	3 263	3 223	3 128	24
25	3 344	3 429	3 431	3 313	3 246	25
26	3 284	3 422	3 524	3 492	3 326	26
27	3 480	3 347	3 507	3 587	3 557	27
28	3 374	3 573	3 449	3 557	3 609	28
29	3 381	3 446	3 669	3 475	3 555	29
30	3 210	3 445	3 566	3 719	3 483	30
31	3 178	3 276	3 520	3 594	3 739	31
32	2 934	3 229	3 349	3 536	3 622	32
33	2 693	2 976	3 312	3 397	3 542	33
34	2 725	2 734	3 050	3 317	3 413	34
35	2 633	2 769	2 794	3 068	3 317	35
36	2 587	2 678	2 818	2 829	3 074	36
37	2 440	2 619	2 705	2 843	2 848	37
38	2 411	2 465	2 686	2 745	2 868	38
39	2 432	2 445	2 516	2 712	2 759	39
40	2 064	2 451	2 489	2 549	2 727	40
41	2 184	2 081	2 501	2 489	2 556	41
42	2 012	2 195	2 144	2 517	2 495	42
43	1 881	2 013	2 237	2 164	2 531	43
44	2 030	1 882	2 045	2 259	2 168	44
45	1 848	2 052	1 923	2 074	2 267	45
46	1 673	1 863	2 094	1 964	2 074	46
47	1 623	1 679	1 898	2 107	1 944	47
48	1 565	1 634	1 715	1 909	2 120	48
49	1 683	1 561	1 673	1 742	1 921	49
50	1 527	1 700	1 594	1 689	1 749	50
51	1 515	1 538	1 738	1 602	1 701	51
52	1 443	1 534	1 572	1 751	1 595	52
53	1 433	1 447	1 564	1 564	1 754	53
54	1 418	1 439	1 471	1 588	1 567	54
55	1 346	1 422	1 465	1 486	1 600	55
56	1 153	1 348	1 444	1 485	1 480	56
57	1 125	1 152	1 376	1 462	1 460	57
58	1 047	1 126	1 172	1 381	1 469	58
59	1 001	1 040	1 131	1 193	1 377	59
60	878	995	1 043	1 147	1 173	60
61	832	873	1 002	1 041	1 123	61
62	752	825	883	1 000	1 040	62
63	595	751	840	895	978	63
64	591	589	755	840	891	64
65	600	586	589	757	838	65
66	516	586	590	587	743	66



Жалғасы						Продолжение
Жас	2016	2017	2018	2019	2020	Возраст
67	442	508	571	585	574	67
68	403	470	502	562	579	68
69	353	431	420	491	555	69
70	223	386	370	416	469	70
71	159	341	335	365	397	71
72	202	219	207	331	351	72
73	254	155	153	198	312	73
74	281	195	190	148	193	74
75	259	235	225	183	144	75
76	196	267	259	216	173	76
77	204	238	229	244	212	77
78	167	183	183	209	232	78
79	134	196	184	175	196	79
80	78	164	153	171	160	80
81	83	119	113	140	160	81
82	56	70	64	97	132	82
83	58	74	70	59	86	83
84	38	51	46	61	51	84
85	26	54	43	41	50	85
86	32	33	33	40	33	86
87	32	23	23	28	35	87
88	48	27	24	20	24	88
89	18	26	24	18	18	89
90	17	38	36	22	16	90
91	19	15	11	31	14	91
92	7	15	14	11	29	92
93	11	17	16	11	11	93
94	7	7	7	16	11	94
95	5	8	7	5	15	95
96	1	6	5	8	4	96
97	1	1	4	4	7	97
98	2	1	1	4	4	98
99	2	2	1	1	3	99
100	5	7	8	9	7	100
<b>Әйелдер</b>						
<b>Женщины</b>						
<b>Барлығы</b>	314 868	322 714	331 382	340 274	350 569	<b>Всего</b>
0	9 266	9 493	9 261	9 444	9 845	0
1-4	34 320	35 560	36 602	36 955	37 306	1-4
5-9	33 531	35 247	37 315	39 186	41 300	5-9
10-14	24 490	26 050	27 600	29 727	31 565	10-14
15-19	20 894	20 290	20 855	21 668	23 181	15-19
20-24	25 123	24 230	23 419	22 451	21 627	20-24
25-29	29 464	28 939	28 136	27 304	27 179	25-29
30-34	26 100	27 358	28 550	29 482	29 649	30-34
35-39	21 901	22 435	23 027	23 908	24 989	35-39
40-44	18 938	19 212	19 908	20 472	21 119	40-44
45-49	17 099	17 579	17 827	18 083	18 562	45-49
50-54	16 009	16 211	16 373	16 486	16 688	50-54
55-59	13 231	14 048	14 701	15 492	15 846	55-59
60-64	9 586	10 156	10 743	11 407	12 100	60-64
65-69	6 768	7 178	7 627	8 087	8 644	65-69
70-74	3 169	3 369	3 744	4 405	5 260	70-74
75-79	3 033	3 162	3 351	3 115	2 872	75-79
80-84	1 138	1 371	1 456	1 703	1 935	80-84
85-89	592	570	607	616	622	85-89
90-94	175	208	232	233	203	90-94
95-99	30	37	38	38	65	95-99
100 &	11	11	10	12	12	100 &
0	9 266	9 493	9 261	9 444	9 845	0
1	9 250	9 208	9 471	9 240	9 442	1
2	8 890	9 195	9 159	9 420	9 237	2
3	8 359	8 839	9 134	9 169	9 436	3
4	7 821	8 318	8 838	9 126	9 191	4
5	7 287	7 775	8 311	8 820	9 140	5
6	7 111	7 246	7 803	8 301	8 838	6
7	6 906	7 072	7 244	7 778	8 314	7
8	6 305	6 883	7 056	7 231	7 779	8
9	5 922	6 271	6 901	7 056	7 229	9

Жалғасы						Продолжение
Жас	2016	2017	2018	2019	2020	Возраст
10	5 492	5 892	6 272	6 894	7 053	10
11	5 261	5 476	5 889	6 271	6 887	11
12	4 773	5 241	5 463	5 885	6 278	12
13	4 687	4 760	5 224	5 461	5 885	13
14	4 277	4 681	4 752	5 216	5 462	14
15	4 336	4 237	4 680	4 721	5 249	15
16	4 102	4 328	4 242	4 687	4 727	16
17	4 155	3 865	4 241	4 233	4 697	17
18	4 004	3 934	3 766	4 235	4 236	18
19	4 297	3 926	3 926	3 792	4 272	19
20	4 437	4 288	3 987	3 986	3 846	20
21	4 993	4 518	4 388	4 092	4 191	21
22	5 112	5 098	4 657	4 497	4 252	22
23	5 095	5 191	5 156	4 700	4 609	23
24	5 486	5 135	5 231	5 176	4 729	24
25	5 691	5 514	5 147	5 273	5 228	25
26	5 566	5 712	5 506	5 183	5 308	26
27	6 146	5 553	5 743	5 526	5 228	27
28	6 003	6 152	5 557	5 767	5 607	28
29	6 058	6 008	6 183	5 555	5 808	29
30	5 751	6 072	5 988	6 172	5 586	30
31	5 529	5 732	6 036	5 994	6 197	31
32	5 235	5 507	5 735	6 059	6 026	32
33	4 841	5 228	5 526	5 741	6 102	33
34	4 744	4 819	5 265	5 516	5 738	34
35	4 681	4 732	4 816	5 256	5 518	35
36	4 495	4 676	4 728	4 816	5 251	36
37	4 364	4 491	4 670	4 724	4 820	37
38	4 197	4 350	4 465	4 660	4 736	38
39	4 164	4 186	4 348	4 452	4 664	39
40	3 962	4 167	4 197	4 350	4 468	40
41	3 819	3 949	4 179	4 172	4 342	41
42	3 781	3 813	3 948	4 173	4 183	42
43	3 535	3 762	3 817	3 955	4 169	43
44	3 841	3 521	3 767	3 822	3 957	44
45	3 655	3 818	3 514	3 751	3 817	45
46	3 352	3 657	3 821	3 504	3 758	46
47	3 478	3 351	3 659	3 825	3 503	47
48	3 300	3 469	3 359	3 650	3 821	48
49	3 314	3 284	3 474	3 353	3 663	49
50	3 250	3 318	3 291	3 478	3 349	50
51	3 185	3 248	3 320	3 288	3 488	51
52	3 333	3 179	3 242	3 306	3 303	52
53	3 130	3 340	3 176	3 243	3 304	53
54	3 111	3 126	3 344	3 171	3 244	54
55	3 176	3 090	3 109	3 335	3 159	55
56	2 845	3 167	3 091	3 111	3 337	56
57	2 531	2 835	3 163	3 096	3 108	57
58	2 443	2 528	2 829	3 139	3 104	58
59	2 236	2 428	2 509	2 811	3 138	59
60	2 253	2 209	2 401	2 515	2 793	60
61	2 119	2 243	2 203	2 392	2 510	61
62	1 843	2 110	2 235	2 202	2 388	62
63	1 793	1 821	2 092	2 226	2 195	63
64	1 578	1 773	1 812	2 072	2 214	64
65	1 673	1 565	1 756	1 786	2 063	65
66	1 514	1 649	1 550	1 734	1 784	66
67	1 270	1 487	1 634	1 531	1 707	67
68	1 254	1 251	1 461	1 607	1 506	68
69	1 057	1 226	1 226	1 429	1 584	69
70	637	1 035	1 203	1 201	1 403	70
71	490	620	1 004	1 180	1 169	71
72	498	473	608	981	1 143	72
73	783	486	456	599	972	73
74	761	755	473	444	573	74
75	795	739	734	453	425	75
76	669	758	713	698	444	76
77	617	649	734	689	672	77
78	466	582	616	703	661	78

Жалғасы						Продолжение
Жас	2016	2017	2018	2019	2020	Возраст
79	486	434	554	572	670	79
80	332	460	403	523	543	80
81	229	306	431	364	475	81
82	182	216	273	394	336	82
83	243	169	194	250	352	83
84	152	220	155	172	229	84
85	180	136	197	143	155	85
86	111	160	123	170	122	86
87	120	95	136	116	148	87
88	101	95	75	117	98	88
89	80	84	76	70	99	89
90	49	70	77	49	48	90
91	70	41	58	67	41	91
92	22	61	34	48	54	92
93	17	19	48	27	36	93
94	17	17	15	42	24	94
95	17	15	14	9	34	95
96	2	16	6	14	6	96
97	3	-	13	2	12	97
98	7	3	2	12	1	98
99	1	3	3	1	12	99
100	11	11	10	12	12	100
<b>Қала халқы</b>						
<b>Городское население</b>						
<b>Барлығы</b>	<b>135 320</b>	<b>136 263</b>	<b>134 317</b>	<b>135 565</b>	<b>138 746</b>	<b>Всего</b>
0	3 887	4 198	3 387	3 265	3 585	0
1-4	13 809	14 216	14 337	13 828	13 024	1-4
5-9	12 958	13 569	13 762	14 394	15 101	5-9
10-14	9 642	10 233	10 474	10 958	11 800	10-14
15-19	7 734	7 278	7 448	7 821	8 523	15-19
20-24	9 295	8 626	7 955	7 484	7 311	20-24
25-29	12 118	11 302	10 211	9 685	9 576	25-29
30-34	11 135	11 341	11 423	11 655	11 655	30-34
35-39	9 585	9 574	9 409	9 620	10 035	35-39
40-44	8 962	8 781	8 628	8 612	8 781	40-44
45-49	8 376	8 423	8 233	8 264	8 403	45-49
50-54	8 201	8 155	7 888	7 794	7 757	50-54
55-59	6 965	7 244	7 330	7 603	7 723	55-59
60-64	4 938	5 260	5 454	5 774	6 003	60-64
65-69	3 647	3 730	3 816	3 963	4 225	65-69
70-74	1 498	1 629	1 835	2 229	2 673	70-74
75-79	1 619	1 645	1 619	1 400	1 290	75-79
80-84	601	708	735	846	942	80-84
85-89	275	264	301	293	256	85-89
90-94	66	70	66	72	74	90-94
95-99	4	12	4	3	6	95-99
100 &	5	5	2	2	3	100 &
0	3 887	4 198	3 387	3 265	3 585	0
1	3 794	3 824	3 941	3 104	2 851	1
2	3 564	3 714	3 614	3 788	2 978	2
3	3 257	3 482	3 536	3 491	3 721	3
4	3 194	3 196	3 340	3 445	3 474	4
5	2 623	3 128	3 056	3 243	3 452	5
6	2 915	2 569	3 063	3 001	3 273	6
7	2 590	2 857	2 479	3 009	2 989	7
8	2 493	2 560	2 758	2 421	2 993	8
9	2 337	2 455	2 493	2 720	2 394	9
10	2 204	2 305	2 391	2 416	2 734	10
11	2 027	2 177	2 249	2 346	2 412	11
12	1 908	2 004	2 105	2 221	2 344	12
13	1 877	1 884	1 953	2 059	2 225	13
14	1 626	1 863	1 839	1 916	2 085	14
15	1 620	1 590	1 829	1 916	1 912	15
16	1 472	1 604	1 563	1 797	1 789	16
17	1 560	1 322	1 500	1 802	1 804	17
18	1 456	1 411	1 246	1 528	1 529	18
19	1 626	1 351	1 357	1 467	1 489	19
20	1 609	1 551	1 300	1 227	1 276	20
21	1 837	1 572	1 550	1 346	1 419	21

Жалғасы						Продолжение
Жас	2016	2017	2018	2019	2020	Возраст
22	1 932	1 786	1 560	1 317	1 394	22
23	1 870	1 908	1 727	1 559	1 647	23
24	2 047	1 809	1 871	1 542	1 575	24
25	2 275	1 983	1 696	1 720	1 760	25
26	2 276	2 216	1 916	1 851	1 882	26
27	2 523	2 188	2 154	1 693	1 727	27
28	2 528	2 451	2 097	1 908	1 997	28
29	2 516	2 464	2 400	2 145	2 210	29
30	2 425	2 473	2 386	2 088	2 132	30
31	2 394	2 351	2 395	2 382	2 423	31
32	2 227	2 347	2 279	2 373	2 392	32
33	2 048	2 174	2 277	2 407	2 450	33
34	2 041	1 996	2 143	2 256	2 258	34
35	1 970	1 989	1 936	2 237	2 251	35
36	1 985	1 933	1 937	2 112	2 115	36
37	1 929	1 943	1 893	1 922	1 927	37
38	1 857	1 892	1 888	1 895	1 896	38
39	1 844	1 817	1 830	1 853	1 846	39
40	1 748	1 809	1 774	1 812	1 867	40
41	1 798	1 713	1 759	1 731	1 790	41
42	1 835	1 768	1 686	1 717	1 738	42
43	1 724	1 796	1 723	1 666	1 718	43
44	1 857	1 695	1 775	1 686	1 668	44
45	1 770	1 814	1 649	1 729	1 673	45
46	1 621	1 744	1 766	1 620	1 716	46
47	1 719	1 591	1 705	1 722	1 611	47
48	1 614	1 688	1 543	1 683	1 710	48
49	1 652	1 586	1 654	1 510	1 693	49
50	1 664	1 636	1 541	1 628	1 496	50
51	1 591	1 641	1 615	1 513	1 624	51
52	1 706	1 571	1 611	1 573	1 501	52
53	1 635	1 688	1 540	1 574	1 566	53
54	1 605	1 619	1 660	1 506	1 570	54
55	1 666	1 569	1 584	1 626	1 490	55
56	1 431	1 645	1 534	1 555	1 610	56
57	1 357	1 406	1 623	1 514	1 533	57
58	1 302	1 339	1 380	1 572	1 532	58
59	1 209	1 285	1 298	1 336	1 558	59
60	1 180	1 182	1 251	1 273	1 319	60
61	1 124	1 161	1 156	1 216	1 261	61
62	928	1 106	1 133	1 131	1 199	62
63	916	913	1 081	1 108	1 131	63
64	790	898	900	1 046	1 093	64
65	877	769	881	860	1 037	65
66	801	862	743	852	853	66
67	692	782	847	707	837	67
68	666	677	754	812	696	68
69	611	640	652	732	802	69
70	308	590	618	616	711	70
71	242	298	565	592	600	71
72	205	230	290	539	568	72
73	340	192	221	271	530	73
74	403	319	179	212	264	74
75	417	383	310	160	203	75
76	350	390	367	282	158	76
77	346	337	364	342	272	77
78	239	319	307	342	331	78
79	267	216	300	274	326	79
80	183	247	192	274	257	80
81	105	166	241	157	249	81
82	97	95	137	221	140	82
83	125	89	83	124	186	83
84	91	111	82	70	110	84
85	73	77	96	73	59	85
86	63	62	66	78	58	86
87	77	53	49	62	61	87
88	27	59	43	39	49	88
89	35	13	47	41	29	89
90	17	32	9	28	26	90

Жалғасы						Продолжение
Жас	2016	2017	2018	2019	2020	Возраст
91	24	12	28	6	24	91
92	13	16	12	22	3	92
93	-	10	10	9	13	93
94	12	-	7	7	8	94
95	-	12	-	2	5	95
96	2	-	3	0	0	96
97	-	-	-	0	1	97
98	2	-	1	0	0	98
99	-	-	-	1	0	99
100	5	5	2	2	3	100
<b>Ауыл халқы</b>						
<b>Сельское население</b>						
<b>Барлығы</b>	179 548	186 451	197 065	204 709	211 823	<b>Всего</b>
0	5 379	5 295	5 874	6 179	6 260	0
1-4	20 511	21 344	22 265	23 127	24 282	1-4
5-9	20 573	21 678	23 553	24 792	26 199	5-9
10-14	14 848	15 817	17 126	18 769	19 765	10-14
15-19	13 160	13 012	13 407	13 847	14 658	15-19
20-24	15 828	15 604	15 464	14 967	14 316	20-24
25-29	17 346	17 637	17 925	17 619	17 603	25-29
30-34	14 965	16 017	17 127	17 827	17 994	30-34
35-39	12 316	12 861	13 618	14 288	14 954	35-39
40-44	9 976	10 431	11 280	11 860	12 338	40-44
45-49	8 723	9 156	9 594	9 819	10 159	45-49
50-54	7 808	8 056	8 485	8 692	8 931	50-54
55-59	6 266	6 804	7 371	7 889	8 123	55-59
60-64	4 648	4 896	5 289	5 633	6 097	60-64
65-69	3 121	3 448	3 811	4 124	4 419	65-69
70-74	1 671	1 740	1 909	2 176	2 587	70-74
75-79	1 414	1 517	1 732	1 715	1 582	75-79
80-84	537	663	721	857	993	80-84
85-89	317	306	306	323	366	85-89
90-94	109	138	166	161	129	90-94
95-99	26	25	34	32	59	95-99
100 &	6	6	8	10	9	100 &
0	5 379	5 295	5 874	6 179	6 260	0
1	5 456	5 384	5 530	6 136	6 591	1
2	5 326	5 481	5 545	5 632	6 259	2
3	5 102	5 357	5 598	5 678	5 715	3
4	4 627	5 122	5 498	5 681	5 717	4
5	4 664	4 647	5 255	5 577	5 688	5
6	4 196	4 677	4 740	5 300	5 565	6
7	4 316	4 215	4 765	4 769	5 325	7
8	3 812	4 323	4 298	4 810	4 786	8
9	3 585	3 816	4 408	4 336	4 835	9
10	3 288	3 587	3 881	4 478	4 319	10
11	3 234	3 299	3 640	3 925	4 475	11
12	2 865	3 237	3 358	3 664	3 934	12
13	2 810	2 876	3 271	3 402	3 660	13
14	2 651	2 818	2 913	3 300	3 377	14
15	2 716	2 647	2 851	2 924	3 337	15
16	2 630	2 724	2 679	2 885	2 938	16
17	2 595	2 543	2 741	2 705	2 893	17
18	2 548	2 523	2 520	2 768	2 707	18
19	2 671	2 575	2 569	2 565	2 783	19
20	2 828	2 737	2 687	2 640	2 570	20
21	3 156	2 946	2 838	2 775	2 772	21
22	3 180	3 312	3 097	2 938	2 858	22
23	3 225	3 283	3 429	3 158	2 962	23
24	3 439	3 326	3 360	3 456	3 154	24
25	3 416	3 531	3 451	3 422	3 468	25
26	3 290	3 496	3 590	3 490	3 426	26
27	3 623	3 365	3 589	3 618	3 501	27
28	3 475	3 701	3 460	3 622	3 610	28
29	3 542	3 544	3 783	3 467	3 598	29
30	3 326	3 599	3 602	3 790	3 454	30
31	3 135	3 381	3 641	3 621	3 774	31
32	3 008	3 160	3 456	3 652	3 634	32
33	2 793	3 054	3 249	3 685	3 652	33

Жалғасы						Продолжение
Жас	2016	2017	2018	2019	2020	Возраст
34	2 703	2 823	3 122	3 279	3 480	34
35	2 711	2 743	2 880	3 144	3 267	35
36	2 510	2 743	2 791	2 894	3 136	36
37	2 435	2 548	2 777	2 829	2 893	37
38	2 340	2 458	2 577	2 822	2 840	38
39	2 320	2 369	2 518	2 599	2 818	39
40	2 214	2 358	2 423	2 538	2 601	40
41	2 021	2 236	2 420	2 441	2 552	41
42	1 946	2 045	2 262	2 456	2 445	42
43	1 811	1 966	2 094	2 289	2 451	43
44	1 984	1 826	1 992	2 136	2 289	44
45	1 885	2 004	1 865	2 011	2 144	45
46	1 731	1 913	2 055	1 884	2 042	46
47	1 759	1 760	1 954	2 103	1 892	47
48	1 686	1 781	1 816	1 967	2 111	48
49	1 662	1 698	1 820	1 843	1 970	49
50	1 586	1 682	1 750	1 850	1 853	50
51	1 594	1 607	1 705	1 775	1 864	51
52	1 627	1 608	1 631	1 733	1 802	52
53	1 495	1 652	1 636	1 669	1 738	53
54	1 506	1 507	1 684	1 665	1 674	54
55	1 510	1 521	1 525	1 709	1 669	55
56	1 414	1 522	1 557	1 556	1 727	56
57	1 174	1 429	1 540	1 582	1 575	57
58	1 141	1 189	1 449	1 567	1 572	58
59	1 027	1 143	1 211	1 475	1 580	59
60	1 073	1 027	1 150	1 242	1 474	60
61	995	1 082	1 047	1 176	1 249	61
62	915	1 004	1 102	1 071	1 189	62
63	877	908	1 011	1 118	1 064	63
64	788	875	912	1 026	1 121	64
65	796	796	875	926	1 026	65
66	713	787	807	882	931	66
67	578	705	787	824	870	67
68	588	574	707	795	810	68
69	446	586	574	697	782	69
70	329	445	585	586	692	70
71	248	322	439	588	569	71
72	293	243	318	442	575	72
73	443	294	235	328	442	73
74	358	436	294	232	309	74
75	378	356	424	293	222	75
76	319	368	346	416	286	76
77	271	312	370	347	400	77
78	227	263	309	361	330	78
79	219	218	254	298	344	79
80	149	213	211	249	286	80
81	124	140	190	207	226	81
82	85	121	136	173	196	82
83	118	80	111	126	166	83
84	61	109	73	102	119	84
85	107	59	101	70	96	85
86	48	98	57	92	64	86
87	43	42	87	54	87	87
88	74	36	32	78	49	88
89	45	71	29	29	70	89
90	32	38	68	21	22	90
91	46	29	30	61	17	91
92	9	45	22	26	51	92
93	17	9	38	18	23	93
94	5	17	18	35	16	94
95	17	3	14	7	29	95
96	-	16	3	14	6	96
97	3	-	13	2	11	97
98	5	3	1	12	1	98
99	1	3	3	0	12	99
100	6	6	8	10	9	100

**Ақтау қалалық әкімшілігі**  
**Актауская городская администрация**

жыл басына, адам

на начало года, человек

Жас	2016	2017	2018	2019	2020	Возраст
<b>Барлық халық</b>						
<b>Все население</b>						
<b>Барлығы</b>	185 955	185 894	186 238	187 690	193 494	<b>Всего</b>
0	5 337	6 001	4 571	4 227	5 219	0
1-4	18 620	19 050	19 990	19 127	17 384	1-4
5-9	17 777	18 413	18 986	19 816	21 066	5-9
10-14	12 899	13 520	14 067	14 777	15 995	10-14
15-19	10 554	10 051	10 340	10 793	11 964	15-19
20-24	13 357	12 073	11 397	10 799	10 791	20-24
25-29	16 725	15 540	14 547	13 863	13 896	25-29
30-34	15 504	15 476	15 720	16 139	16 371	30-34
35-39	13 167	13 096	13 198	13 555	14 257	35-39
40-44	12 225	11 985	11 849	11 862	12 235	40-44
45-49	11 863	11 745	11 532	11 455	11 492	45-49
50-54	11 432	11 246	11 191	11 114	11 155	50-54
55-59	9 724	10 130	10 242	10 533	10 708	55-59
60-64	6 869	7 134	7 568	7 938	8 417	60-64
65-69	4 810	5 029	5 222	5 410	5 750	65-69
70-74	2 033	2 135	2 434	2 966	3 530	70-74
75-79	1 972	2 032	2 057	1 840	1 690	75-79
80-84	681	826	901	1 049	1 156	80-84
85-89	314	313	342	339	320	85-89
90-94	85	84	73	75	77	90-94
95-99	4	12	9	11	15	95-99
100 &	3	3	2	2	6	100 &
0	5 337	6 001	4 571	4 227	5 219	0
1	5 284	5 183	5 710	4 044	3 445	1
2	4 730	5 135	4 920	5 417	3 820	2
3	4 321	4 566	4 965	4 774	5 333	3
4	4 285	4 166	4 395	4 892	4 786	4
5	3 970	4 129	4 032	4 343	4 898	5
6	4 029	3 844	4 043	3 991	4 416	6
7	3 491	3 921	3 747	4 017	4 010	7
8	3 207	3 392	3 820	3 676	4 050	8
9	3 080	3 127	3 344	3 789	3 692	9
10	2 816	3 015	3 053	3 325	3 811	10
11	2 853	2 758	2 982	3 036	3 351	11
12	2 617	2 801	2 697	2 965	3 096	12
13	2 417	2 570	2 786	2 674	3 010	13
14	2 196	2 376	2 549	2 777	2 727	14
15	2 144	2 143	2 348	2 531	2 786	15
16	1 987	2 087	2 138	2 353	2 564	16
17	2 194	1 859	2 042	2 109	2 385	17
18	2 081	2 001	1 820	2 006	2 141	18
19	2 148	1 961	1 992	1 794	2 088	19
20	2 230	2 054	1 954	2 022	1 894	20
21	2 547	2 163	2 080	1 977	2 164	21
22	2 807	2 448	2 196	2 113	2 136	22
23	2 798	2 734	2 443	2 228	2 273	23
24	2 975	2 674	2 724	2 459	2 324	24
25	3 083	2 801	2 599	2 721	2 527	25
26	3 118	2 942	2 775	2 585	2 816	26
27	3 582	2 971	2 908	2 758	2 651	27
28	3 513	3 441	2 886	2 891	2 897	28
29	3 429	3 385	3 379	2 908	3 005	29
30	3 325	3 302	3 319	3 384	2 989	30
31	3 213	3 188	3 231	3 336	3 466	31
32	3 147	3 118	3 120	3 271	3 403	32
33	2 921	3 032	3 060	3 106	3 359	33
34	2 898	2 836	2 990	3 042	3 154	34
35	2 738	2 797	2 771	2 961	3 120	35
36	2 694	2 659	2 744	2 750	2 989	36
37	2 633	2 622	2 626	2 729	2 776	37
38	2 536	2 574	2 556	2 589	2 765	38
39	2 566	2 444	2 501	2 526	2 607	39
40	2 509	2 494	2 406	2 483	2 565	40

Жалғасы						Продолжение
Жас	2016	2017	2018	2019	2020	Возраст
41	2 358	2 431	2 430	2 374	2 489	41
42	2 492	2 303	2 385	2 406	2 391	42
43	2 392	2 416	2 257	2 360	2 418	43
44	2 474	2 341	2 371	2 239	2 372	44
45	2 491	2 383	2 272	2 334	2 239	45
46	2 343	2 434	2 315	2 248	2 353	46
47	2 395	2 301	2 390	2 281	2 254	47
48	2 345	2 337	2 252	2 370	2 274	48
49	2 289	2 290	2 303	2 222	2 372	49
50	2 393	2 243	2 244	2 283	2 210	50
51	2 247	2 349	2 204	2 223	2 281	51
52	2 360	2 212	2 305	2 175	2 210	52
53	2 172	2 313	2 178	2 282	2 175	53
54	2 260	2 129	2 260	2 151	2 279	54
55	2 313	2 199	2 096	2 215	2 129	55
56	2 073	2 273	2 150	2 074	2 215	56
57	1 862	2 022	2 230	2 126	2 071	57
58	1 853	1 817	1 987	2 178	2 127	58
59	1 623	1 819	1 779	1 940	2 166	59
60	1 637	1 588	1 778	1 755	1 914	60
61	1 496	1 598	1 549	1 739	1 754	61
62	1 318	1 460	1 567	1 521	1 707	62
63	1 247	1 284	1 428	1 524	1 526	63
64	1 171	1 204	1 246	1 399	1 516	64
65	1 119	1 132	1 180	1 201	1 368	65
66	1 093	1 085	1 090	1 156	1 192	66
67	952	1 056	1 055	1 064	1 132	67
68	876	927	1 003	1 027	1 043	68
69	770	829	894	962	1 015	69
70	406	728	805	866	928	70
71	331	385	695	777	853	71
72	302	311	368	664	744	72
73	458	281	303	369	651	73
74	536	430	263	290	354	74
75	467	511	418	242	277	75
76	436	434	489	394	231	76
77	422	420	407	471	378	77
78	313	382	388	382	455	78
79	334	285	355	351	349	79
80	210	308	256	319	328	80
81	128	184	288	230	278	81
82	115	116	153	268	205	82
83	127	106	107	135	229	83
84	101	112	97	97	116	84
85	93	90	99	85	82	85
86	80	78	79	85	70	86
87	81	71	59	75	69	87
88	29	59	58	46	62	88
89	31	15	47	48	37	89
90	22	29	11	27	27	90
91	27	15	27	8	24	91
92	16	19	13	22	4	92
93	8	13	12	10	13	93
94	12	8	10	8	9	94
95	-	12	6	5	5	95
96	2	-	3	6	3	96
97	-	-	-	-	7	97
98	2	-	-	-	-	98
99	-	-	-	-	-	99
100	3	3	2	2	6	100
Қала халқы						
Городское население						
Барлығы	183 312	183 257	183 467	183 097	188 791	Всего
0	5 275	5 935	4 516	4 103	5 025	0
1-4	18 475	18 847	19 737	18 775	17 037	1-4
5-9	17 503	18 207	18 809	19 510	20 760	5-9
10-14	12 660	13 255	13 787	14 314	15 535	10-14
15-19	10 347	9 858	10 141	10 523	11 641	15-19
20-24	13 155	11 892	11 181	10 475	10 492	20-24



Жалғасы

Продолжение

Жас	2016	2017	2018	2019	2020	Возраст
25-29	16 487	15 329	14 325	13 573	13 624	25-29
30-34	15 236	15 220	15 459	15 770	16 029	30-34
35-39	12 986	12 892	12 974	13 188	13 892	35-39
40-44	12 060	11 828	11 695	11 600	11 976	40-44
45-49	11 713	11 583	11 370	11 166	11 190	45-49
50-54	11 290	11 098	11 049	10 841	10 880	50-54
55-59	9 583	10 005	10 105	10 275	10 444	55-59
60-64	6 757	7 004	7 431	7 687	8 145	60-64
65-69	4 760	4 974	5 163	5 238	5 564	65-69
70-74	2 016	2 114	2 402	2 852	3 406	70-74
75-79	1 946	2 008	2 030	1 782	1 641	75-79
80-84	672	812	883	1 019	1 112	80-84
85-89	309	307	337	330	312	85-89
90-94	75	74	67	72	74	90-94
95-99	4	12	4	2	6	95-99
100 &	3	3	2	2	6	100 &
0	5 275	5 935	4 516	4 103	5 025	0
1	5 210	5 123	5 644	3 990	3 320	1
2	4 677	5 062	4 853	5 356	3 770	2
3	4 304	4 513	4 895	4 654	5 277	3
4	4 284	4 149	4 345	4 775	4 670	4
5	3 954	4 129	4 010	4 249	4 785	5
6	3 964	3 829	4 043	3 945	4 323	6
7	3 421	3 857	3 730	3 997	3 966	7
8	3 145	3 326	3 754	3 628	4 034	8
9	3 019	3 066	3 272	3 691	3 652	9
10	2 754	2 954	2 991	3 215	3 713	10
11	2 787	2 697	2 919	2 953	3 244	11
12	2 586	2 736	2 639	2 879	3 016	12
13	2 368	2 539	2 720	2 581	2 925	13
14	2 165	2 329	2 518	2 686	2 637	14
15	2 105	2 112	2 300	2 476	2 696	15
16	1 960	2 048	2 103	2 290	2 510	16
17	2 144	1 832	2 004	2 057	2 321	17
18	2 032	1 956	1 793	1 949	2 084	18
19	2 106	1 910	1 941	1 751	2 030	19
20	2 197	2 014	1 901	1 945	1 852	20
21	2 506	2 131	2 042	1 909	2 085	21
22	2 760	2 412	2 160	2 051	2 074	22
23	2 767	2 689	2 401	2 170	2 214	23
24	2 925	2 646	2 677	2 400	2 267	24
25	3 049	2 756	2 563	2 662	2 471	25
26	3 078	2 908	2 721	2 537	2 752	26
27	3 530	2 934	2 875	2 686	2 613	27
28	3 464	3 391	2 840	2 841	2 827	28
29	3 366	3 340	3 326	2 847	2 961	29
30	3 274	3 243	3 272	3 312	2 939	30
31	3 158	3 138	3 174	3 264	3 395	31
32	3 102	3 064	3 068	3 191	3 333	32
33	2 870	2 988	3 004	3 036	3 281	33
34	2 832	2 787	2 941	2 967	3 081	34
35	2 690	2 732	2 724	2 899	3 042	35
36	2 646	2 611	2 681	2 684	2 929	36
37	2 608	2 575	2 574	2 636	2 716	37
38	2 513	2 552	2 509	2 516	2 669	38
39	2 529	2 422	2 486	2 453	2 536	39
40	2 481	2 457	2 382	2 450	2 493	40
41	2 314	2 405	2 392	2 322	2 453	41
42	2 465	2 260	2 359	2 345	2 343	42
43	2 368	2 389	2 216	2 316	2 359	43
44	2 432	2 317	2 346	2 167	2 328	44
45	2 464	2 342	2 248	2 276	2 168	45
46	2 303	2 407	2 273	2 199	2 295	46
47	2 368	2 262	2 364	2 216	2 203	47
48	2 315	2 312	2 211	2 317	2 208	48
49	2 263	2 260	2 274	2 158	2 316	49
50	2 370	2 217	2 216	2 229	2 146	50
51	2 210	2 327	2 179	2 172	2 226	51
52	2 333	2 177	2 279	2 121	2 160	52

Жалғасы						Продолжение	
Жас	2016	2017	2018	2019	2020	Возраст	
53	2 135	2 285	2 142	2 231	2 119	53	
54	2 242	2 092	2 233	2 088	2 229	54	
55	2 278	2 181	2 057	2 168	2 068	55	
56	2 049	2 239	2 132	2 014	2 168	56	
57	1 840	1 998	2 197	2 089	2 013	57	
58	1 825	1 796	1 961	2 121	2 089	58	
59	1 591	1 791	1 758	1 883	2 106	59	
60	1 602	1 556	1 751	1 699	1 856	60	
61	1 480	1 563	1 516	1 691	1 700	61	
62	1 290	1 444	1 532	1 463	1 658	62	
63	1 228	1 256	1 412	1 473	1 468	63	
64	1 157	1 185	1 220	1 361	1 463	64	
65	1 108	1 118	1 162	1 145	1 331	65	
66	1 084	1 074	1 076	1 124	1 137	66	
67	946	1 048	1 044	1 035	1 100	67	
68	860	921	994	992	1 016	68	
69	762	813	887	942	980	69	
70	400	720	788	836	908	70	
71	330	380	687	747	823	71	
72	302	310	363	643	714	72	
73	451	281	302	344	631	73	
74	533	423	262	282	330	74	
75	463	508	409	237	270	75	
76	428	430	486	377	226	76	
77	418	412	404	459	361	77	
78	309	378	380	373	444	78	
79	328	280	351	336	340	79	
80	209	302	252	309	312	80	
81	126	183	282	219	267	81	
82	111	114	152	263	194	82	
83	126	102	104	134	224	83	
84	100	111	93	94	115	84	
85	91	89	98	81	81	85	
86	79	76	78	84	66	86	
87	81	70	57	74	68	87	
88	27	59	57	44	62	88	
89	31	13	47	47	35	89	
90	21	29	9	27	26	90	
91	27	14	27	6	24	91	
92	13	19	12	22	3	92	
93	2	10	12	9	13	93	
94	12	2	7	8	8	94	
95	-	12	1	2	5	95	
96	2	-	3	-	-	96	
97	-	-	-	-	1	97	
98	2	-	-	-	-	98	
99	-	-	-	-	-	99	
100	3	3	2	2	6	100	
<b>Ауыл халқы</b>							
<b>Сельское население</b>							
<b>Барлығы</b>	2 643	2 637	2 771	4 593	4 703	<b>Всего</b>	
0	62	66	55	124	194	0	
1-4	145	203	253	352	347	1-4	
5-9	274	206	177	306	306	5-9	
10-14	239	265	280	463	460	10-14	
15-19	207	193	199	270	323	15-19	
20-24	202	181	216	324	299	20-24	
25-29	238	211	222	290	272	25-29	
30-34	268	256	261	369	342	30-34	
35-39	181	204	224	367	365	35-39	
40-44	165	157	154	262	259	40-44	
45-49	150	162	162	289	302	45-49	
50-54	142	148	142	273	275	50-54	
55-59	141	125	137	258	264	55-59	
60-64	112	130	137	251	272	60-64	
65-69	50	55	59	172	186	65-69	
70-74	17	21	32	114	124	70-74	
75-79	26	24	27	58	49	75-79	
80-84	9	14	18	30	44	80-84	

Жалғасы						Продолжение	
Жас	2016	2017	2018	2019	2020	Возраст	
85-89	5	6	5	9	8	85-89	
90-94	10	10	6	3	3	90-94	
95-99	-	-	5	9	9	95-99	
100 &	-	-	-	-	-	100 &	
0	62	66	55	124	194	0	
1	74	60	66	54	125	1	
2	53	73	67	61	50	2	
3	17	53	70	120	56	3	
4	1	17	50	117	116	4	
5	16	-	22	94	113	5	
6	65	15	-	46	93	6	
7	70	64	17	20	44	7	
8	62	66	66	48	16	8	
9	61	61	72	98	40	9	
10	62	61	62	110	98	10	
11	66	61	63	83	107	11	
12	31	65	58	86	80	12	
13	49	31	66	93	85	13	
14	31	47	31	91	90	14	
15	39	31	48	55	90	15	
16	27	39	35	63	54	16	
17	50	27	38	52	64	17	
18	49	45	27	57	57	18	
19	42	51	51	43	58	19	
20	33	40	53	77	42	20	
21	41	32	38	68	79	21	
22	47	36	36	62	62	22	
23	31	45	42	58	59	23	
24	50	28	47	59	57	24	
25	34	45	36	59	56	25	
26	40	34	54	48	64	26	
27	52	37	33	72	38	27	
28	49	50	46	50	70	28	
29	63	45	53	61	44	29	
30	51	59	47	72	50	30	
31	55	50	57	72	71	31	
32	45	54	52	80	70	32	
33	51	44	56	70	78	33	
34	66	49	49	75	73	34	
35	48	65	47	62	78	35	
36	48	48	63	66	60	36	
37	25	47	52	93	60	37	
38	23	22	47	73	96	38	
39	37	22	15	73	71	39	
40	28	37	24	33	72	40	
41	44	26	38	52	36	41	
42	27	43	26	61	48	42	
43	24	27	41	44	59	43	
44	42	24	25	72	44	44	
45	27	41	24	58	71	45	
46	40	27	42	49	58	46	
47	27	39	26	65	51	47	
48	30	25	41	53	66	48	
49	26	30	29	64	56	49	
50	23	26	28	54	64	50	
51	37	22	25	51	55	51	
52	27	35	26	54	50	52	
53	37	28	36	51	56	53	
54	18	37	27	63	50	54	
55	35	18	39	47	61	55	
56	24	34	18	60	47	56	
57	22	24	33	37	58	57	
58	28	21	26	57	38	58	
59	32	28	21	57	60	59	
60	35	32	27	56	58	60	
61	16	35	33	48	54	61	
62	28	16	35	58	49	62	
63	19	28	16	51	58	63	
64	14	19	26	38	53	64	

Жалғасы						Продолжение	
Жас	2016	2017	2018	2019	2020	Возраст	
65	11	14	18	56	37	65	65
66	9	11	14	32	55	66	66
67	6	8	11	29	32	67	67
68	16	6	9	35	27	68	68
69	8	16	7	20	35	69	69
70	6	8	17	30	20	70	70
71	1	5	8	30	30	71	71
72	-	1	5	21	30	72	72
73	7	-	1	25	20	73	73
74	3	7	1	8	24	74	74
75	4	3	9	5	7	75	75
76	8	4	3	17	5	76	76
77	4	8	3	12	17	77	77
78	4	4	8	9	11	78	78
79	6	5	4	15	9	79	79
80	1	6	4	10	16	80	80
81	2	1	6	11	11	81	81
82	4	2	1	5	11	82	82
83	1	4	3	1	5	83	83
84	1	1	4	3	1	84	84
85	2	1	1	4	1	85	85
86	1	2	1	1	4	86	86
87	-	1	2	1	1	87	87
88	2	-	1	2	-	88	88
89	-	2	-	1	2	89	89
90	1	-	2	-	1	90	90
91	-	1	-	2	-	91	91
92	3	-	1	-	1	92	92
93	6	3	-	1	-	93	93
94	-	6	3	-	1	94	94
95	-	-	5	3	-	95	95
96	-	-	-	6	3	96	96
97	-	-	-	-	6	97	97
98	-	-	-	-	-	98	98
99	-	-	-	-	-	99	99
100	-	-	-	-	-	100	100

**Жаңаөзен қалалық әкімшілігі**  
**Жанаозенская городская администрация**

жыл басына, адам

на начало года, человек

Жас	2016	2017	2018	2019	2020	Возраст
<b>Барлық халық</b>						
<b>Все население</b>						
<b>Барлығы</b>	140 571	144 706	147 910	151 098	154 003	<b>Всего</b>
0	4 477	4 352	4 318	4 308	4 185	0
1-4	16 719	17 539	17 764	17 523	17 269	1-4
5-9	16 403	17 229	18 036	19 156	20 083	5-9
10-14	12 529	13 336	14 014	14 817	15 520	10-14
15-19	10 856	10 646	10 989	11 205	11 770	15-19
20-24	12 204	12 042	11 468	11 011	10 488	20-24
25-29	12 766	12 690	12 394	12 271	12 265	25-29
30-34	11 287	11 925	12 346	12 555	12 470	30-34
35-39	9 256	9 562	9 809	10 219	10 624	35-39
40-44	8 277	8 277	8 533	8 603	8 772	40-44
45-49	7 273	7 485	7 654	7 852	8 017	45-49
50-54	6 354	6 537	6 599	6 720	6 699	50-54
55-59	4 851	5 219	5 487	5 798	6 182	55-59
60-64	3 160	3 445	3 753	4 005	4 161	60-64
65-69	2 054	2 114	2 226	2 425	2 687	65-69
70-74	914	1 019	1 172	1 279	1 444	70-74
75-79	762	801	811	808	762	75-79
80-84	264	316	363	372	421	80-84
85-89	118	119	112	113	128	85-89
90-94	32	37	44	36	28	90-94
95-99	9	10	14	17	23	95-99
100 &	6	6	4	5	5	100 &
0	4 477	4 352	4 318	4 308	4 185	0
1	4 513	4 496	4 336	4 299	4 275	1

Жалғасы						Продолжение
Жас	2016	2017	2018	2019	2020	Возраст
2	4 500	4 545	4 454	4 333	4 261	2
3	3 949	4 523	4 478	4 433	4 320	3
4	3 757	3 975	4 496	4 458	4 413	4
5	3 569	3 772	3 941	4 468	4 446	5
6	3 425	3 594	3 791	3 921	4 430	6
7	3 280	3 422	3 588	3 762	3 917	7
8	3 143	3 291	3 430	3 576	3 739	8
9	2 986	3 150	3 286	3 429	3 551	9
10	2 775	3 007	3 155	3 267	3 415	10
11	2 667	2 785	2 993	3 140	3 256	11
12	2 422	2 671	2 790	2 982	3 131	12
13	2 437	2 427	2 663	2 772	2 969	13
14	2 228	2 446	2 413	2 656	2 749	14
15	2 280	2 220	2 433	2 404	2 640	15
16	2 134	2 287	2 205	2 402	2 377	16
17	2 179	2 053	2 229	2 189	2 374	17
18	1 998	2 116	2 017	2 214	2 164	18
19	2 265	1 970	2 105	1 996	2 215	19
20	2 256	2 259	1 944	2 104	1 984	20
21	2 502	2 262	2 232	1 954	2 113	21
22	2 501	2 528	2 253	2 238	1 949	22
23	2 438	2 536	2 507	2 237	2 229	23
24	2 507	2 457	2 532	2 478	2 213	24
25	2 513	2 510	2 418	2 523	2 459	25
26	2 444	2 532	2 501	2 399	2 499	26
27	2 549	2 448	2 511	2 464	2 380	27
28	2 638	2 557	2 420	2 493	2 456	28
29	2 622	2 643	2 544	2 392	2 471	29
30	2 508	2 640	2 617	2 518	2 367	30
31	2 395	2 520	2 612	2 600	2 491	31
32	2 259	2 403	2 495	2 594	2 585	32
33	2 113	2 248	2 378	2 477	2 584	33
34	2 012	2 114	2 244	2 366	2 443	34
35	2 027	2 012	2 096	2 239	2 357	35
36	1 929	2 029	2 013	2 088	2 226	36
37	1 807	1 925	2 008	2 005	2 079	37
38	1 806	1 801	1 903	1 998	1 986	38
39	1 687	1 795	1 789	1 889	1 976	39
40	1 700	1 686	1 795	1 782	1 870	40
41	1 693	1 703	1 683	1 790	1 772	41
42	1 695	1 685	1 696	1 680	1 780	42
43	1 514	1 690	1 674	1 686	1 682	43
44	1 675	1 513	1 685	1 665	1 668	44
45	1 634	1 673	1 505	1 676	1 648	45
46	1 444	1 632	1 665	1 489	1 660	46
47	1 431	1 439	1 634	1 648	1 471	47
48	1 320	1 429	1 424	1 624	1 629	48
49	1 444	1 312	1 426	1 415	1 609	49
50	1 249	1 444	1 306	1 408	1 411	50
51	1 397	1 239	1 430	1 299	1 395	51
52	1 264	1 390	1 224	1 419	1 288	52
53	1 222	1 257	1 388	1 214	1 400	53
54	1 222	1 207	1 251	1 380	1 205	54
55	1 260	1 213	1 213	1 244	1 377	55
56	952	1 252	1 208	1 200	1 227	56
57	898	945	1 240	1 204	1 181	57
58	915	893	943	1 223	1 192	58
59	826	916	883	927	1 205	59
60	753	814	912	876	917	60
61	745	743	802	905	863	61
62	605	738	736	798	889	62
63	570	598	717	733	789	63
64	487	552	586	693	703	64
65	567	477	531	571	683	65
66	392	550	470	516	559	66
67	331	380	539	455	498	67
68	401	319	375	522	443	68
69	363	388	311	361	504	69
70	193	347	368	303	349	70

Жалғасы						Продолжение
Жас	2016	2017	2018	2019	2020	Возраст
71	144	189	334	354	288	71
72	154	141	189	319	341	72
73	203	147	136	173	298	73
74	220	195	145	130	168	74
75	227	207	186	135	126	75
76	169	215	193	178	132	76
77	113	154	196	177	165	77
78	137	103	141	180	168	78
79	116	122	95	138	171	79
80	82	108	115	82	127	80
81	63	72	102	105	68	81
82	40	57	63	92	98	82
83	46	36	49	54	76	83
84	33	43	34	39	52	84
85	43	32	37	30	32	85
86	9	37	28	28	28	86
87	19	8	31	26	23	87
88	29	15	6	25	24	88
89	18	27	10	4	21	89
90	4	14	21	4	4	90
91	12	2	7	20	4	91
92	7	11	2	4	16	92
93	4	6	8	1	3	93
94	5	4	6	7	1	94
95	8	2	4	5	7	95
96	-	7	2	4	5	96
97	1		6	1	4	97
98	-	1	1	6	1	98
99	-		1	1	6	99
100	6	6	4	5	5	100
<b>Қала халқы</b>						
<b>Городское население</b>						
<b>Барлығы</b>	<b>82 701</b>	<b>84 469</b>	<b>81 413</b>	<b>81 581</b>	<b>81 157</b>	<b>Всего</b>
0	2 592	2 416	2 184	2 374	2 060	0
1-4	9 929	10 247	9 522	8 901	8 655	1-4
5-9	9 758	10 218	10 008	10 546	10 597	5-9
10-14	7 276	7 846	7 980	8 287	8 654	10-14
15-19	6 080	5 812	5 722	5 740	6 056	15-19
20-24	7 033	6 843	6 035	5 535	4 957	20-24
25-29	7 701	7 493	6 722	6 526	6 416	25-29
30-34	7 065	7 519	7 411	7 348	6 987	30-34
35-39	5 593	5 811	5 688	5 869	6 016	35-39
40-44	4 870	4 764	4 752	4 745	4 783	40-44
45-49	4 207	4 355	4 226	4 238	4 328	45-49
50-54	3 857	3 888	3 695	3 631	3 444	50-54
55-59	2 932	3 141	3 166	3 309	3 475	55-59
60-64	1 775	2 031	2 139	2 239	2 244	60-64
65-69	1 157	1 089	1 109	1 235	1 367	65-69
70-74	384	507	588	650	724	70-74
75-79	329	315	319	266	245	75-79
80-84	104	121	99	108	129	80-84
85-89	46	39	31	22	12	85-89
90-94	10	11	14	8	4	90-94
95-99	-	-	1	2	2	95-99
100 &	3	3	2	2	2	100 &
0	2 592	2 416	2 184	2 374	2 060	0
1	2 585	2 584	2 141	2 115	2 294	1
2	2 738	2 598	2 411	2 092	2 038	2
3	2 326	2 732	2 390	2 356	2 025	3
4	2 280	2 333	2 580	2 338	2 298	4
5	1 927	2 278	2 173	2 522	2 289	5
6	2 171	1 938	2 180	2 130	2 446	6
7	1 922	2 153	1 799	2 142	2 082	7
8	1 939	1 918	2 037	1 753	2 084	8
9	1 799	1 931	1 819	1 999	1 696	9
10	1 704	1 804	1 853	1 756	1 963	10
11	1 557	1 706	1 724	1 810	1 724	11
12	1 367	1 559	1 629	1 690	1 777	12
13	1 423	1 355	1 475	1 585	1 646	13

Жалғасы						Продолжение
Жас	2016	2017	2018	2019	2020	Возраст
14	1 225	1 422	1 299	1 446	1 544	14
15	1 302	1 213	1 354	1 262	1 406	15
16	1 146	1 298	1 142	1 308	1 219	16
17	1 261	1 055	1 167	1 105	1 261	17
18	1 091	1 189	966	1 138	1 066	18
19	1 280	1 057	1 093	927	1 104	19
20	1 243	1 260	961	1 061	903	20
21	1 461	1 236	1 150	945	1 027	21
22	1 481	1 472	1 152	1 122	900	22
23	1 372	1 499	1 362	1 098	1 081	23
24	1 476	1 376	1 410	1 309	1 046	24
25	1 450	1 469	1 261	1 375	1 298	25
26	1 412	1 462	1 364	1 233	1 329	26
27	1 533	1 400	1 357	1 320	1 193	27
28	1 640	1 530	1 299	1 328	1 290	28
29	1 666	1 632	1 441	1 270	1 306	29
30	1 599	1 674	1 525	1 394	1 225	30
31	1 545	1 604	1 591	1 489	1 353	31
32	1 399	1 553	1 528	1 564	1 455	32
33	1 317	1 377	1 457	1 475	1 535	33
34	1 205	1 311	1 310	1 426	1 419	34
35	1 249	1 200	1 230	1 287	1 389	35
36	1 207	1 245	1 143	1 208	1 260	36
37	1 083	1 197	1 180	1 116	1 171	37
38	1 118	1 067	1 135	1 145	1 076	38
39	936	1 102	1 000	1 113	1 120	39
40	998	932	1 049	980	1 078	40
41	1 032	998	870	1 032	959	41
42	950	1 024	954	839	1 009	42
43	870	946	969	940	820	43
44	1 020	864	910	954	917	44
45	984	1 014	812	889	922	45
46	809	979	953	789	858	46
47	824	804	933	926	761	47
48	747	818	749	912	897	48
49	843	740	779	722	890	49
50	711	838	696	751	699	50
51	859	698	792	685	726	51
52	788	843	656	768	666	52
53	747	775	807	641	742	53
54	752	734	744	786	611	54
55	786	739	705	729	768	55
56	532	776	707	687	698	56
57	549	521	746	694	658	57
58	565	544	495	721	676	58
59	500	561	513	478	675	59
60	428	489	531	496	471	60
61	450	420	465	512	481	61
62	362	444	397	457	485	62
63	334	356	410	392	445	63
64	201	322	336	382	362	64
65	333	191	295	323	372	65
66	214	325	172	278	307	66
67	160	206	307	156	267	67
68	224	152	195	294	147	68
69	226	215	140	184	274	69
70	109	215	197	128	172	70
71	67	107	201	186	111	71
72	32	66	105	185	176	72
73	96	28	60	94	175	73
74	80	91	25	57	90	74
75	99	70	79	19	56	75
76	87	92	58	72	17	76
77	60	76	72	48	64	77
78	33	57	59	67	42	78
79	50	20	51	60	66	79
80	30	45	15	42	51	80
81	24	23	42	9	34	81
82	17	21	17	36	7	82

Жалғасы						Продолжение
Жас	2016	2017	2018	2019	2020	Возраст
83	23	13	15	13	27	83
84	10	19	10	8	10	84
85	15	9	14	8	4	85
86	-	12	5	6	6	86
87	10	-	8	3	0	87
88	12	8		5	1	88
89	9	10	4	0	1	89
90	2	6	8	0	0	90
91	5	-	3	7	0	91
92	2	4		0	4	92
93	-	1	2	0	0	93
94	1	-	1	1	0	94
95	-	-		1	1	95
96	-	-		0	1	96
97	-			0	0	97
98	-		1	0	0	98
99	-			1	0	99
100	3	3	2	2	2	100
Ауыл халқы						
Сельское население						
Барлығы	57 870	60 237	66 497	69 517	72 846	Всего
0	1 885	1 936	2 134	1 934	2 125	0
1-4	6 790	7 292	8 242	8 622	8 614	1-4
5-9	6 645	7 011	8 028	8 610	9 486	5-9
10-14	5 253	5 490	6 034	6 530	6 866	10-14
15-19	4 776	4 834	5 267	5 465	5 714	15-19
20-24	5 171	5 199	5 433	5 476	5 531	20-24
25-29	5 065	5 197	5 672	5 745	5 849	25-29
30-34	4 222	4 406	4 935	5 207	5 483	30-34
35-39	3 663	3 751	4 121	4 350	4 608	35-39
40-44	3 407	3 513	3 781	3 858	3 989	40-44
45-49	3 066	3 130	3 428	3 614	3 689	45-49
50-54	2 497	2 649	2 904	3 089	3 255	50-54
55-59	1 919	2 078	2 321	2 489	2 707	55-59
60-64	1 385	1 414	1 614	1 766	1 917	60-64
65-69	897	1 025	1 117	1 190	1 320	65-69
70-74	530	512	584	629	720	70-74
75-79	433	486	492	542	517	75-79
80-84	160	195	264	264	292	80-84
85-89	72	80	81	91	116	85-89
90-94	22	26	30	28	24	90-94
95-99	9	10	13	15	21	95-99
100 &	3	3	2	3	3	100 &
0	6 790	1 936	2 134	1 934	2 125	0
1	1 885	1 912	2 195	2 184	1 981	1
2	1 928	1 947	2 043	2 241	2 223	2
3	1 762	1 791	2 088	2 077	2 295	3
4	1 623	1 642	1 916	2 120	2 115	4
5	1 477	1 494	1 768	1 946	2 157	5
6	1 642	1 656	1 611	1 791	1 984	6
7	1 254	1 269	1 789	1 620	1 835	7
8	1 358	1 373	1 393	1 823	1 655	8
9	1 204	1 219	1 467	1 430	1 855	9
10	1 187	1 203	1 302	1 511	1 452	10
11	1 071	1 079	1 269	1 330	1 532	11
12	1 110	1 112	1 161	1 292	1 354	12
13	1 055	1 072	1 188	1 187	1 323	13
14	1 014	1 024	1 114	1 210	1 205	14
15	1 003	1 007	1 079	1 142	1 234	15
16	978	989	1 063	1 094	1 158	16
17	988	998	1 062	1 084	1 113	17
18	918	927	1 051	1 076	1 098	18
19	907	913	1 012	1 069	1 111	19
20	985	999	983	1 043	1 081	20
21	1 013	1 026	1 082	1 009	1 086	21
22	1 041	1 056	1 101	1 116	1 049	22
23	1 020	1 037	1 145	1 139	1 148	23
24	1 066	1 081	1 122	1 169	1 167	24
25	1 031	1 041	1 157	1 148	1 161	25



Жалғасы						Продолжение
Жас	2016	2017	2018	2019	2020	Возраст
26	1 063	1 070	1 137	1 166	1 170	26
27	1 032	1 048	1 154	1 144	1 187	27
28	998	1 027	1 121	1 165	1 166	28
29	956	1 011	1 103	1 122	1 165	29
30	909	966	1 092	1 124	1 142	30
31	850	916	1 021	1 111	1 138	31
32	860	850	967	1 030	1 130	32
33	796	871	921	1 002	1 049	33
34	807	803	934	940	1 024	34
35	778	812	866	952	968	35
36	722	784	870	880	966	36
37	724	728	828	889	908	37
38	688	734	768	853	910	38
39	751	693	789	776	856	39
40	702	754	746	802	792	40
41	661	705	813	758	813	41
42	745	661	742	841	771	42
43	644	744	705	746	862	43
44	655	649	775	711	751	44
45	650	659	693	787	726	45
46	635	653	712	700	802	46
47	607	635	701	722	710	47
48	573	611	675	712	732	48
49	601	572	647	693	719	49
50	538	606	610	657	712	50
51	538	541	638	614	669	51
52	476	547	568	651	622	52
53	475	482	581	573	658	53
54	470	473	507	594	594	54
55	474	474	508	515	609	55
56	420	476	501	513	529	56
57	349	424	494	510	523	57
58	350	349	448	502	516	58
59	326	355	370	449	530	59
60	325	325	381	380	446	60
61	295	323	337	393	382	61
62	243	294	339	341	404	62
63	236	242	307	341	344	63
64	286	230	250	311	341	64
65	234	286	236	248	311	65
66	178	225	298	238	252	66
67	171	174	232	299	231	67
68	177	167	180	228	296	68
69	137	173	171	177	230	69
70	84	132	171	175	177	70
71	77	82	133	168	177	71
72	122	75	84	134	165	72
73	107	119	76	79	123	73
74	140	104	120	73	78	74
75	128	137	107	116	70	75
76	82	123	135	106	115	76
77	53	78	124	129	101	77
78	104	46	82	113	126	78
79	66	102	44	78	105	79
80	52	63	100	40	76	80
81	39	49	60	96	34	81
82	23	36	46	56	91	82
83	23	23	34	41	49	83
84	23	24	24	31	42	84
85	28	23	23	22	28	85
86	9	25	23	22	22	86
87	9	8	23	23	23	87
88	17	7	6	20	23	88
89	9	17	6	4	20	89
90	2	8	13	4	4	90
91	7	2	4	13	4	91
92	5	7	2	4	12	92
93	4	5	6	1	3	93
94	4	4	5	6	1	94

Жалғасы						Продолжение
Жас	2016	2017	2018	2019	2020	Возраст
95	8	2	4	4	6	95
96	-	7	2	4	4	96
97	1		6	1	4	97
98	-	1		6	1	98
99	-		1	0	6	99
100	3	3	2	3	3	100

**Бейнеу ауданы**  
**Бейнеуский район**

жыл басына, адам на начало года, человек

Жас	2016	2017	2018	2019	2020	Возраст
<b>Барлық халық</b>						
<b>Все население</b>						
<b>Барлығы</b>	64 944	66 768	68 281	69 639	70 688	<b>Всего</b>
0	2 173	2 053	2 510	2 124	2 257	0
1-4	7 883	8 214	8 422	8 883	8 902	1-4
5-9	7 780	8 295	8 638	8 936	9 195	5-9
10-14	5 993	6 234	6 460	6 869	7 113	10-14
15-19	5 294	5 270	5 122	5 294	5 473	15-19
20-24	5 497	5 450	5 280	5 156	4 985	20-24
25-29	5 330	5 306	5 171	5 078	5 113	25-29
30-34	5 108	5 274	5 482	5 452	5 182	30-34
35-39	4 395	4 553	4 512	4 640	4 770	35-39
40-44	3 636	3 675	3 832	3 952	4 024	40-44
45-49	3 188	3 306	3 310	3 349	3 415	45-49
50-54	2 914	2 956	2 986	2 960	2 963	50-54
55-59	2 184	2 365	2 482	2 651	2 735	55-59
60-64	1 429	1 575	1 699	1 775	1 863	60-64
65-69	928	966	1 030	1 110	1 227	65-69
70-74	515	538	548	606	686	70-74
75-79	446	461	509	467	420	75-79
80-84	126	167	173	223	260	80-84
85-89	91	71	66	65	56	85-89
90-94	28	32	43	42	37	90-94
95-99	5	6	5	5	10	95-99
100 &	1	1	1	2	2	100 &
0	2 173	2 053	2 510	2 124	2 257	0
1	2 131	2 190	2 066	2 563	2 191	1
2	2 074	2 134	2 179	2 070	2 553	2
3	1 811	2 078	2 103	2 170	2 028	3
4	1 867	1 812	2 074	2 080	2 130	4
5	1 691	1 868	1 804	2 038	2 036	5
6	1 638	1 698	1 850	1 787	1 973	6
7	1 678	1 653	1 678	1 828	1 751	7
8	1 392	1 682	1 643	1 659	1 803	8
9	1 381	1 394	1 663	1 624	1 632	9
10	1 290	1 382	1 394	1 647	1 584	10
11	1 266	1 290	1 366	1 385	1 619	11
12	1 203	1 264	1 274	1 346	1 348	12
13	1 097	1 196	1 240	1 263	1 323	13
14	1 137	1 102	1 186	1 228	1 239	14
15	1 097	1 128	1 078	1 153	1 202	15
16	1 083	1 084	1 081	1 064	1 136	16
17	1 023	1 042	1 048	1 073	1 055	17
18	1 059	979	970	1 042	1 058	18
19	1 032	1 037	945	962	1 022	19
20	1 067	1 035	1 003	947	932	20
21	1 126	1 080	1 030	1 009	962	21
22	1 101	1 144	1 072	1 039	1 007	22
23	1 103	1 095	1 123	1 064	1 041	23
24	1 100	1 096	1 052	1 097	1 043	24
25	1 004	1 093	1 076	1 034	1 082	25
26	989	1 016	1 045	1 075	1 008	26
27	1 078	985	993	1 038	1 064	27
28	1 122	1 092	964	981	1 009	28
29	1 137	1 120	1 093	950	950	29
30	1 114	1 131	1 109	1 075	925	30
31	1 112	1 111	1 118	1 089	1 060	31

Жалғасы						Продолжение
Жас	2016	2017	2018	2019	2020	Возраст
32	1 049	1 113	1 111	1 104	1 065	32
33	880	1 042	1 112	1 093	1 078	33
34	953	877	1 032	1 091	1 054	34
35	968	966	865	1 025	1 075	35
36	897	979	959	849	999	36
37	854	892	962	941	840	37
38	874	845	883	956	918	38
39	802	871	843	869	938	39
40	742	804	870	838	864	40
41	749	746	793	858	825	41
42	707	752	732	788	851	42
43	678	702	744	727	766	43
44	760	671	693	741	718	44
45	681	755	658	681	732	45
46	642	675	743	650	677	46
47	626	638	662	735	639	47
48	624	620	636	651	719	48
49	615	618	611	632	648	49
50	586	609	616	601	626	50
51	606	586	601	607	594	51
52	607	599	580	592	600	52
53	553	606	590	571	584	53
54	562	556	599	589	559	54
55	516	561	548	598	581	55
56	481	510	551	544	584	56
57	421	474	509	546	536	57
58	407	416	467	502	540	58
59	359	404	407	461	494	59
60	326	357	394	404	448	60
61	344	322	354	392	395	61
62	302	343	318	340	386	62
63	256	301	340	312	325	63
64	201	252	293	327	309	64
65	234	201	247	278	322	65
66	200	234	202	242	268	66
67	174	195	228	197	240	67
68	177	169	190	216	186	68
69	143	167	163	177	211	69
70	121	141	163	160	169	70
71	67	115	136	154	153	71
72	80	66	110	130	143	72
73	147	80	63	107	126	73
74	100	136	76	55	95	74
75	114	97	122	78	52	75
76	99	111	94	114	76	76
77	107	95	107	89	115	77
78	58	103	93	99	82	78
79	68	55	93	87	95	79
80	39	61	48	87	79	80
81	31	35	57	44	74	81
82	22	25	33	46	38	82
83	29	21	19	32	43	83
84	5	25	16	14	26	84
85	26	5	22	14	10	85
86	21	24	5	18	11	86
87	6	20	23	2	17	87
88	23	5	13	20	1	88
89	15	17	3	11	17	89
90	10	10	16	4	9	90
91	13	8	9	14	2	91
92	3	11	5	9	13	92
93	-	3	10	5	8	93
94	2	-	3	10	5	94
95	3	2	1	3	7	95
96	-	3	1	1	2	96
97	1	-	2	-	-	97
98	-	1	-	1	-	98
99	1	-	1	-	1	99
100	1	1	1	2	2	100

**Қарақия ауданы**  
**Каракиянский район**

жыл басына, адам

на начало года, человек

Жас	2016	2017	2018	2019	2020	Возраст
<b>Барлық халық</b>						
<b>Все население</b>						
<b>Барлығы</b>	35 516	36 700	37 204	37 621	38 130	<b>Всего</b>
0	1 110	1 133	992	1 095	1 049	0
1-4	4 263	4 342	4 341	4 253	4 302	1-4
5-9	4 486	4 692	4 961	4 929	5 003	5-9
10-14	3 102	3 378	3 569	3 852	4 066	10-14
15-19	2 603	2 516	2 500	2 584	2 766	15-19
20-24	2 999	3 030	2 931	2 829	2 629	20-24
25-29	3 201	3 310	3 187	3 069	3 037	25-29
30-34	2 669	2 794	2 923	2 976	3 015	30-34
35-39	2 298	2 313	2 334	2 367	2 368	35-39
40-44	1 943	1 948	2 014	2 033	2 138	40-44
45-49	1 774	1 848	1 849	1 871	1 825	45-49
50-54	1 517	1 567	1 608	1 605	1 638	50-54
55-59	1 254	1 346	1 361	1 420	1 393	55-59
60-64	842	922	970	992	1 056	60-64
65-69	550	570	598	636	709	65-69
70-74	347	353	340	356	395	70-74
75-79	334	375	411	388	345	75-79
80-84	115	140	167	207	240	80-84
85-89	76	78	80	87	81	85-89
90-94	29	38	56	60	58	90-94
95-99	3	5	10	11	17	95-99
100 &	1	2	2	1	-	100 &
0	1 110	1 133	992	1 095	1 049	0
1	1 087	1 100	1 133	983	1 112	1
2	1 041	1 080	1 100	1 129	985	2
3	1 117	1 044	1 072	1 092	1 125	3
4	1 018	1 118	1 036	1 049	1 080	4
5	960	1 019	1 115	1 011	1 048	5
6	962	951	996	1 095	993	6
7	973	970	944	971	1 099	7
8	785	971	949	920	952	8
9	806	781	957	932	911	9
10	738	803	766	939	926	10
11	679	739	791	741	927	11
12	610	680	733	779	727	12
13	554	609	678	720	766	13
14	521	547	601	673	720	14
15	516	519	537	600	661	15
16	517	507	513	538	588	16
17	539	472	477	515	539	17
18	498	528	458	473	504	18
19	533	490	515	458	474	19
20	581	553	509	527	472	20
21	620	596	564	506	523	21
22	592	657	592	567	503	22
23	596	616	655	581	549	23
24	610	1 133	611	648	582	24
25	655	1 100	608	613	634	25
26	605	1 080	615	600	598	26
27	671	1 044	663	602	586	27
28	683	1 118	617	651	588	28
29	587	1 019	684	603	631	29
30	568	951	692	657	595	30
31	580	970	570	669	655	31
32	545	971	555	553	673	32
33	503	781	570	547	546	33
34	473	803	536	550	546	34
35	445	739	508	515	527	35
36	487	680	452	500	494	36
37	462	609	437	443	487	37
38	452	547	486	430	434	38
39	452	519	451	479	426	39
40	400	507	444	442	464	40

Жалғасы						Продолжение
Жас	2016	2017	2018	2019	2020	Возраст
41	350	472	456	436	436	41
42	403	528	378	447	431	42
43	355	490	346	371	449	43
44	435	553	390	337	358	44
45	360	596	348	386	334	45
46	359	657	434	342	383	46
47	339	616	370	424	338	47
48	349	1 133	356	367	414	48
49	367	350	341	352	356	49
50	314	367	341	329	347	50
51	298	319	357	333	329	51
52	316	300	316	353	325	52
53	269	312	291	309	339	53
54	320	269	303	281	298	54
55	289	320	264	303	278	55
56	293	292	318	259	299	56
57	216	291	284	308	252	57
58	233	214	286	270	302	58
59	223	229	209	280	262	59
60	183	223	221	205	281	60
61	196	179	222	216	191	61
62	172	196	174	213	213	62
63	165	165	193	168	205	63
64	126	159	160	190	166	64
65	133	125	150	161	190	65
66	114	130	120	143	154	66
67	110	111	125	117	135	67
68	99	107	105	119	114	68
69	94	97	98	96	116	69
70	52	91	93	94	91	70
71	42	50	89	86	86	71
72	67	43	50	87	85	72
73	102	67	41	48	85	73
74	84	102	67	41	48	74
75	85	83	100	67	39	75
76	71	85	82	96	63	76
77	80	71	82	80	90	77
78	56	80	68	79	79	78
79	42	56	79	66	74	79
80	27	41	58	76	62	80
81	23	27	37	53	73	81
82	24	23	26	35	49	82
83	26	23	23	22	35	83
84	15	26	23	21	21	84
85	14	15	26	21	17	85
86	19	13	15	24	17	86
87	8	19	13	14	22	87
88	23	8	18	13	14	88
89	12	23	8	15	11	89
90	13	12	23	6	11	90
91	7	13	12	22	5	91
92	1	7	13	12	17	92
93	5	1	7	13	12	93
94	3	5	1	7	13	94
95	2	3	5	1	8	95
96	-	2	3	5	1	96
97	-	-	2	3	4	97
98	-	-	-	2	3	98
99	1	-	-	-	1	99
100	1	2	2	1	-	100

**Маңғыстау ауданы  
Мангистауский район**

жыл басына, адам						на начало года, человек
Жас	2016	2017	2018	2019	2020	Возраст
<b>Барлық халық</b>						
<b>Все население</b>						
<b>Барлығы</b>	36 905	37 813	38 531	39 153	39 689	<b>Всего</b>

Жалғасы

Продолжение

Жас	2016	2017	2018	2019	2020	Возраст
0	1 208	1 158	1 476	1 282	1 093	0
1-4	4 902	4 985	4 877	5 144	5 341	1-4
5-9	4 538	4 938	5 337	5 533	5 707	5-9
10-14	3 159	3 368	3 482	3 804	3 970	10-14
15-19	2 742	2 640	2 659	2 702	2 917	15-19
20-24	3 091	3 106	2 981	2 832	2 580	20-24
25-29	3 273	3 111	3 029	2 914	2 928	25-29
30-34	2 729	2 957	2 986	2 992	3 001	30-34
35-39	2 362	2 371	2 342	2 341	2 363	35-39
40-44	1 893	1 953	2 035	2 138	2 130	40-44
45-49	1 595	1 622	1 634	1 632	1 703	45-49
50-54	1 538	1 530	1 490	1 504	1 506	50-54
55-59	1 219	1 329	1 370	1 397	1 395	55-59
60-64	972	970	1 008	1 015	1 060	60-64
65-69	725	784	800	860	852	65-69
70-74	372	340	338	394	500	70-74
75-79	326	371	397	352	302	75-79
80-84	137	152	149	183	203	80-84
85-89	84	87	87	79	93	85-89
90-94	32	35	46	46	32	90-94
95-99	6	4	5	5	8	95-99
100 &	2	2	3	4	5	100 &
0	1 208	1 158	1 476	1 282	1 093	0
1	1 175	1 203	1 201	1 551	1 345	1
2	1 291	1 175	1 208	1 228	1 565	2
3	1 299	1 306	1 176	1 201	1 237	3
4	1 137	1 301	1 292	1 164	1 194	4
5	1 038	1 143	1 277	1 257	1 130	5
6	928	1 044	1 145	1 252	1 242	6
7	977	937	1 026	1 121	1 234	7
8	830	979	918	1 005	1 104	8
9	765	835	971	898	997	9
10	671	765	818	948	890	10
11	693	668	752	806	935	11
12	590	692	648	738	792	12
13	651	588	678	638	726	13
14	554	655	586	674	627	14
15	545	551	640	575	664	15
16	494	545	549	635	565	16
17	572	456	524	542	627	17
18	565	531	433	523	537	18
19	566	557	513	427	524	19
20	604	556	545	508	424	20
21	686	602	541	548	520	21
22	632	686	594	537	545	22
23	622	633	675	586	521	23
24	547	629	626	653	570	24
25	611	541	603	612	655	25
26	638	611	531	587	605	26
27	695	637	601	529	585	27
28	628	693	620	588	519	28
29	701	629	674	598	564	29
30	630	707	614	657	581	30
31	554	631	675	590	632	31
32	575	544	605	658	590	32
33	502	577	528	578	630	33
34	468	498	564	509	568	34
35	485	467	487	547	489	35
36	450	485	448	475	530	36
37	508	448	466	439	468	37
38	469	503	439	459	432	38
39	450	468	502	421	444	39
40	392	451	462	495	408	40
41	411	391	443	455	492	41
42	373	409	384	430	448	42
43	337	371	385	378	417	43
44	380	331	361	380	365	44
45	321	376	324	358	375	45
46	308	314	365	319	356	46

Жалғасы						Продолжение	
Жас	2016	2017	2018	2019	2020	Возраст	
47	347	305	312	360	314	47	
48	292	342	298	302	360	48	
49	327	285	335	293	298	49	
50	306	325	282	332	289	50	
51	296	303	324	284	331	51	
52	308	294	300	311	281	52	
53	312	303	288	296	310	53	
54	316	305	296	281	295	54	
55	274	313	304	288	276	55	
56	267	272	306	298	279	56	
57	246	265	259	300	294	57	
58	240	244	262	254	296	58	
59	192	235	239	257	250	59	
60	221	188	225	232	249	60	
61	195	222	184	216	228	61	
62	202	188	220	175	212	62	
63	175	198	183	213	164	63	
64	179	174	196	179	207	64	
65	198	177	168	190	177	65	
66	178	190	169	161	181	66	
67	127	174	183	168	157	67	
68	126	120	168	176	164	68	
69	96	123	112	165	173	69	
70	59	94	122	105	160	70	
71	40	57	89	119	98	71	
72	48	39	52	85	115	72	
73	111	43	35	50	79	73	
74	114	107	40	35	48	74	
75	74	110	100	38	33	75	
76	327	65	99	95	34	76	
77	306	71	60	97	89	77	
78	296	73	69	59	89	78	
79	308	52	69	63	57	79	
80	312	47	43	61	59	80	
81	316	24	42	40	57	81	
82	274	30	21	35	37	82	
83	267	15	29	19	33	83	
84	246	36	14	28	17	84	
85	240	19	32	14	27	85	
86	192	23	17	29	14	86	
87	221	2	20	16	24	87	
88	195	20	2	18	15	88	
89	202	23	16	2	13	89	
90	175	7	23	12	0	90	
91	179	10	6	17	10	91	
92	198	10	7	6	14	92	
93	7	2	8	5	5	93	
94	1	6	2	6	3	94	
95	2		3	1	5	95	
96	1	1		3	0	96	
97	1	1		0	3	97	
98	2	1	1	0	0	98	
99	-	1	1	1	0	99	
100	2	2	3	4	5	100	

**Мұнайлы ауданы**  
**Мұнайлинский район**

жыл басына, адам					на начало года, человек	
Жас	2016	2017	2018	2019	2020	Возраст
Барлық халық						
Все население						
Барлығы	137 781	144 181	152 826	161 270	170 212	Всего
0	4 129	4 074	4 413	5 557	5 405	0
1-4	15 223	15 852	16 685	17 683	20 035	1-4
5-9	15 478	16 088	17 249	18 287	19 684	5-9
10-14	10 490	11 324	12 607	14 110	15 045	10-14
15-19	9 376	9 371	9 622	9 840	10 650	15-19
20-24	12 687	12 314	12 067	11 682	11 401	20-24

Жалғасы

Продолжение

Жас	2016	2017	2018	2019	2020	Возраст
25-29	15 438	15 978	16 359	16 044	15 855	25-29
30-34	13 064	14 204	15 261	16 273	16 707	30-34
35-39	10 591	11 234	11 992	12 734	13 556	35-39
40-44	8 020	8 607	9 444	10 113	10 793	40-44
45-49	6 511	6 974	7 401	7 734	8 365	45-49
50-54	5 607	5 932	6 247	6 464	6 711	50-54
55-59	4 454	4 829	5 260	5 653	5 963	55-59
60-64	3 031	3 322	3 649	3 979	4 299	60-64
65-69	1 850	2 072	2 298	2 601	2 874	65-69
70-74	827	922	1 065	1 238	1 519	70-74
75-79	626	654	748	742	742	75-79
80-84	235	284	300	371	410	80-84
85-89	100	99	100	103	136	85-89
90-94	37	38	49	53	43	90-94
95-99	4	5	5	4	16	95-99
100 &	3	4	5	5	3	100 &
0	4 129	4 074	4 413	5 557	5 405	0
1	4 132	4 094	4 198	4 664	6 199	1
2	3 932	4 110	4 239	4 333	4 857	2
3	3 760	3 911	4 216	4 375	4 494	3
4	3 399	3 737	4 032	4 311	4 485	4
5	3 321	3 379	3 842	4 127	4 424	5
6	3 193	3 307	3 502	3 896	4 205	6
7	3 246	3 184	3 385	3 549	3 970	7
8	2 993	3 236	3 237	3 453	3 606	8
9	2 725	2 982	3 283	3 262	3 479	9
10	2 401	2 707	3 028	3 331	3 307	10
11	2 401	2 391	2 741	3 077	3 352	11
12	1 942	2 403	2 438	2 775	3 114	12
13	1 887	1 941	2 437	2 463	2 798	13
14	1 859	1 882	1 963	2 464	2 474	14
15	1 946	1 849	1 934	1 978	2 553	15
16	1 840	1 949	1 907	1 975	2 033	16
17	1 818	1 843	1 988	1 929	1 992	17
18	1 821	1 828	1 881	2 019	1 969	18
19	1 951	1 902	1 912	1 939	2 103	19
20	2 091	2 062	2 055	1 982	2 008	20
21	2 261	2 251	2 202	2 179	2 122	21
22	2 492	2 449	2 422	2 322	2 319	22
23	2 755	2 655	2 608	2 514	2 405	23
24	3 088	2 897	2 780	2 685	2 547	24
25	3 074	3 254	3 054	2 867	2 772	25
26	2 949	3 186	3 351	3 145	2 910	26
27	3 270	3 052	3 312	3 422	3 229	27
28	3 015	3 378	3 164	3 398	3 481	28
29	3 130	3 108	3 478	3 212	3 463	29
30	2 897	3 218	3 205	3 547	3 254	30
31	2 786	2 989	3 308	3 254	3 582	31
32	2 557	2 851	3 094	3 328	3 305	32
33	2 469	2 617	2 950	3 156	3 370	33
34	2 355	2 529	2 704	2 988	3 196	34
35	2 354	2 415	2 578	2 731	3 019	35
36	2 228	2 408	2 478	2 613	2 790	36
37	2 027	2 286	2 443	2 510	2 642	37
38	2 000	2 077	2 367	2 478	2 578	38
39	1 982	2 048	2 126	2 402	2 527	39
40	1 751	2 027	2 099	2 156	2 447	40
41	1 746	1 782	2 071	2 092	2 186	41
42	1 500	1 772	1 857	2 095	2 120	42
43	1 473	1 534	1 843	1 890	2 120	43
44	1 550	1 492	1 574	1 880	1 920	44
45	1 502	1 594	1 539	1 598	1 903	45
46	1 265	1 536	1 632	1 555	1 616	46
47	1 260	1 303	1 561	1 657	1 569	47
48	1 241	1 285	1 345	1 565	1 691	48
49	1 243	1 256	1 324	1 359	1 586	49
50	1 160	1 273	1 306	1 351	1 376	50
51	1 148	1 186	1 311	1 328	1 374	51
52	1 142	1 179	1 212	1 331	1 364	52



Жалғасы						Продолжение
Жас	2016	2017	2018	2019	2020	Возраст
53	1 100	1 168	1 210	1 230	1 354	53
54	1 057	1 126	1 208	1 224	1 243	54
55	1 104	1 070	1 137	1 219	1 244	55
56	909	1 118	1 107	1 162	1 241	56
57	888	926	1 152	1 130	1 166	57
58	807	908	946	1 174	1 137	58
59	746	807	918	968	1 175	59
60	726	744	805	928	964	60
61	674	736	760	807	940	61
62	627	682	752	776	818	62
63	526	629	691	775	789	63
64	478	531	641	693	788	64
65	484	483	539	640	702	65
66	442	481	491	544	654	66
67	343	440	474	495	542	67
68	323	346	445	482	503	68
69	258	322	349	440	473	69
70	196	259	317	343	433	70
71	149	195	262	320	335	71
72	154	145	186	255	318	72
73	171	153	145	179	261	73
74	157	170	155	141	172	74
75	189	155	169	150	138	75
76	130	175	155	161	145	76
77	129	124	180	146	161	77
78	78	126	124	168	139	78
79	100	74	120	117	159	79
80	67	92	74	115	111	80
81	64	60	82	67	107	81
82	35	65	60	75	67	82
83	45	28	61	58	73	83
84	24	39	23	56	52	84
85	29	23	28	23	53	85
86	17	25	25	27	20	86
87	19	17	21	22	27	87
88	25	12	14	19	17	88
89	10	22	12	12	19	89
90	9	7	22	12	11	90
91	22	8	4	20	9	91
92	1	21	6	2	19	92
93	3	1	17	2	2	93
94	2	1	-	17	2	94
95	1	2	1	-	14	95
96	-	1	2	1	-	96
97	-	-	1	2	-	97
98	2	-	1	1	1	98
99	1	2	-	-	1	99
100	3	4	5	5	3	100

**Түпқараған ауданы**  
**Тупкараганский район**

жыл басына, адам						на начало года, человек
Жас	2016	2017	2018	2019	2020	Возраст
<b>Барлық халық</b>						
<b>Все население</b>						
<b>Барлығы</b>	25 102	26 762	29 327	31 728	32 580	<b>Всего</b>
0	775	828	946	1 113	1 038	0
1-4	3 112	3 298	3 631	3 972	4 198	1-4
5-9	3 153	3 512	3 975	4 366	4 505	5-9
10-14	2 188	2 448	2 785	3 241	3 492	10-14
15-19	1 690	1 731	1 881	2 032	2 208	15-19
20-24	1 978	1 973	2 023	1 983	1 843	20-24
25-29	2 112	2 206	2 263	2 341	2 278	25-29
30-34	2 063	2 231	2 488	2 611	2 550	30-34
35-39	1 631	1 704	1 869	2 040	2 187	35-39
40-44	1 352	1 472	1 626	1 753	1 781	40-44
45-49	1 089	1 170	1 302	1 395	1 486	45-49
50-54	1 164	1 190	1 222	1 241	1 180	50-54

Жалғасы

Продолжение

Жас	2016	2017	2018	2019	2020	Возраст
55-59	995	1 043	1 172	1 267	1 311	55-59
60-64	672	744	828	954	1 040	60-64
65-69	520	579	622	648	645	65-69
70-74	224	239	272	350	426	70-74
75-79	229	231	232	227	203	75-79
80-84	79	94	120	122	145	80-84
85-89	52	37	38	39	37	85-89
90-94	12	21	20	21	13	90-94
95-99	10	9	9	8	11	95-99
100 &	2	2	3	4	3	100 &
0	775	828	946	1 113	1 038	0
1	791	816	923	1 063	1 152	1
2	780	841	899	1 003	1 088	2
3	778	824	908	951	1 000	3
4	763	817	901	955	958	4
5	696	808	867	949	950	5
6	650	721	854	924	939	6
7	687	670	764	900	905	7
8	579	711	727	825	887	8
9	541	602	763	768	824	9
10	516	551	644	805	764	10
11	489	530	584	679	811	11
12	431	502	572	618	684	12
13	421	440	523	602	630	13
14	331	425	462	537	603	14
15	361	338	450	479	550	15
16	366	371	348	449	481	16
17	327	358	386	350	454	17
18	334	328	355	390	343	18
19	302	336	342	364	380	19
20	328	307	369	351	356	20
21	417	360	334	378	346	21
22	431	441	403	361	380	22
23	389	451	459	413	356	23
24	413	414	458	480	405	24
25	404	438	439	480	466	25
26	423	425	455	448	474	26
27	408	443	433	473	450	27
28	451	429	475	434	458	28
29	426	471	461	506	430	29
30	464	452	506	484	505	30
31	469	488	495	524	482	31
32	400	493	511	519	514	32
33	368	420	532	528	522	33
34	362	378	444	556	527	34
35	317	374	410	473	538	35
36	329	327	397	425	465	36
37	339	336	347	417	416	37
38	303	348	341	367	400	38
39	343	319	374	358	368	39
40	302	348	326	385	355	40
41	291	311	370	338	390	41
42	269	302	324	373	331	42
43	235	273	319	335	366	43
44	255	238	287	322	339	44
45	265	265	253	292	318	45
46	194	276	291	263	288	46
47	224	200	290	315	264	47
48	188	236	218	295	318	48
49	218	193	250	230	298	49
50	229	228	205	259	224	50
51	245	232	239	206	259	51
52	244	250	246	242	201	52
53	232	250	267	250	243	53
54	214	230	265	284	253	54
55	226	219	238	276	282	55
56	223	229	231	252	280	56
57	200	226	248	242	255	57
58	161	205	234	251	241	58

Жалғасы						Продолжение	
Жас	2016	2017	2018	2019	2020	Возраст	
59	185	164	221	246	253	59	
60	181	188	179	226	250	60	
61	130	184	192	185	222	61	
62	117	132	192	202	188	62	
63	118	118	141	194	192	63	
64	126	122	124	147	188	64	
65	123	127	128	132	143	65	
66	129	123	132	130	132	66	
67	101	132	125	130	128	67	
68	95	101	133	123	121	68	
69	72	96	104	133	121	69	
70	39	70	94	106	129	70	
71	38	42	66	98	97	71	
72	37	35	43	71	90	72	
73	61	39	32	43	68	73	
74	49	53	37	32	42	74	
75	56	46	49	35	32	75	
76	57	52	45	48	34	76	
77	31	56	53	44	45	77	
78	54	29	54	49	42	78	
79	31	48	31	51	50	79	
80	22	28	48	33	47	80	
81	14	18	26	44	32	81	
82	18	14	17	23	41	82	
83	16	19	12	12	14	83	
84	9	15	17	10	11	84	
85	13	6	13	15	10	85	
86	7	12	4	11	9	86	
87	14	3	9	4	8	87	
88	8	11	3	6	3	88	
89	10	5	9	3	7	89	
90	3	9	5	6	2	90	
91	6	2	6	4	1	91	
92	-	6	2	4	4	92	
93	3	1	6	2	4	93	
94	-	3	1	5	2	94	
95	6		2	0	4	95	
96	-	6		2	0	96	
97	1		6	0	1	97	
98	3	1		6	0	98	
99	-	2	1	0	6	99	
100	2	2	3	4	3	100	
Қала халқы							
Городское население							
Барлығы	5 559	5 814	6 097	6 376	6 700	Всего	
0	216	216	188	249	255	0	
1-4	750	793	854	891	986	1-4	
5-9	784	856	969	1 006	1 020	5-9	
10-14	506	556	621	686	772	10-14	
15-19	373	397	405	426	467	15-19	
20-24	433	421	394	396	368	20-24	
25-29	448	465	450	438	436	25-29	
30-34	418	445	469	490	487	30-34	
35-39	302	293	332	354	397	35-39	
40-44	269	272	279	271	299	40-44	
45-49	258	267	273	287	300	45-49	
50-54	235	258	254	250	231	50-54	
55-59	228	223	233	239	259	55-59	
60-64	147	148	160	176	205	60-64	
65-69	85	106	102	111	105	65-69	
70-74	42	40	53	53	61	70-74	
75-79	46	37	33	34	39	75-79	
80-84	11	15	24	15	12	80-84	
85-89	7	5	4	3	1	85-89	
90-94	-	-	-	1	-	90-94	
95-99	-	-	-	-	-	95-99	
100 &	1	1	-	-	-	100 &	
0	216	216	188	249	255	0	
1	173	225	240	211	257	1	

Жалғасы						Продолжение	
Жас	2016	2017	2018	2019	2020	Возраст	
2	171	180	244	244	226	2	2
3	210	173	181	256	251	3	3
4	196	215	189	180	252	4	4
5	196	202	215	192	192	5	5
6	179	195	212	221	205	6	6
7	144	181	199	207	221	7	7
8	128	147	188	200	201	8	8
9	137	131	155	186	201	9	9
10	140	139	138	154	188	10	10
11	107	141	147	143	157	11	11
12	87	107	142	146	138	12	12
13	81	88	107	138	155	13	13
14	91	81	87	105	134	14	14
15	101	90	82	85	109	15	15
16	79	101	93	79	85	16	16
17	60	78	97	89	79	17	17
18	79	57	76	98	97	18	18
19	54	71	57	75	97	19	19
20	80	51	70	61	77	20	20
21	108	84	55	74	58	21	21
22	79	113	91	63	73	22	22
23	88	80	105	86	71	23	23
24	78	93	73	112	89	24	24
25	85	82	91	78	112	25	25
26	102	92	74	87	77	26	26
27	87	104	93	75	81	27	27
28	97	90	98	88	72	28	28
29	77	97	94	110	94	29	29
30	97	81	97	107	115	30	30
31	93	95	83	94	107	31	31
32	89	95	90	84	91	32	32
33	83	90	108	92	79	33	33
34	56	84	91	113	95	34	34
35	51	54	87	93	110	35	35
36	64	53	58	85	94	36	36
37	64	65	53	60	80	37	37
38	58	64	68	49	60	38	38
39	65	57	66	67	53	39	39
40	39	64	59	64	74	40	40
41	47	39	63	59	70	41	41
42	66	49	37	62	60	42	42
43	54	67	52	38	57	43	43
44	63	53	68	48	38	44	44
45	73	64	51	64	48	45	45
46	39	72	70	48	64	46	46
47	48	39	70	68	49	47	47
48	46	47	38	69	69	48	48
49	52	45	44	38	70	49	49
50	43	52	44	44	36	50	50
51	59	44	52	46	46	51	51
52	50	62	45	50	46	52	52
53	50	50	63	47	52	53	53
54	33	50	50	63	51	54	54
55	62	32	48	51	62	55	55
56	50	61	31	47	52	56	56
57	43	49	63	29	49	57	57
58	38	42	48	62	29	58	58
59	35	39	43	50	67	59	59
60	46	35	39	42	49	60	60
61	23	46	33	40	40	61	61
62	24	22	45	34	41	62	62
63	23	22	20	41	35	63	63
64	31	23	23	19	40	64	64
65	21	31	22	22	18	65	65
66	21	21	29	21	22	66	66
67	12	21	20	26	21	67	67
68	22	11	21	22	22	68	68
69	9	22	10	20	22	69	69
70	5	9	22	11	18	70	70

Жалғасы						Продолжение	
Жас	2016	2017	2018	2019	2020	Возраст	
71	7	5	9	22	10	71	71
72	13	6	5	10	20	72	72
73	9	12	5	5	8	73	73
74	8	8	12	5	5	74	74
75	13	8	7	13	5	75	75
76	8	9	8	5	13	76	76
77	4	8	10	6	6	77	77
78	13	2	6	6	6	78	78
79	8	10	2	4	9	79	79
80	6	6	11	2	4	80	80
81	-	4	7	8	2	81	81
82	2	-	4	5	6	82	82
83	3	2	-	-	-	83	83
84	-	3	2	-	-	84	84
85	3	-	1	2	-	85	85
86	2	3	-	-	-	86	86
87	2	1	1	-	-	87	87
88	-	1	1	-	-	88	88
89	-	-	1	1	1	89	89
90	-	-	-	1	-	90	90
91	-	-	-	-	-	91	91
92	-	-	-	-	-	92	92
93	-	-	-	-	-	93	93
94	-	-	-	-	-	94	94
95	-	-	-	-	-	95	95
96	-	-	-	-	-	96	96
97	-	-	-	-	-	97	97
98	-	-	-	-	-	98	98
99	-	-	-	-	-	99	99
100	1	1	-	-	-	100	100
<b>Ауыл халқы</b>							
<b>Сельское население</b>							
<b>Барлығы</b>	<b>19 543</b>	<b>20 948</b>	<b>23 230</b>	<b>25 352</b>	<b>25 880</b>	<b>Всего</b>	
0	559	612	758	864	783	0	0
1-4	2 362	2 505	2 777	3 081	3 212	1-4	1-4
5-9	2 369	2 656	3 006	3 360	3 485	5-9	5-9
10-14	1 682	1 892	2 164	2 555	2 720	10-14	10-14
15-19	1 317	1 334	1 476	1 606	1 741	15-19	15-19
20-24	1 545	1 552	1 629	1 587	1 475	20-24	20-24
25-29	1 664	1 741	1 813	1 903	1 842	25-29	25-29
30-34	1 645	1 786	2 019	2 121	2 063	30-34	30-34
35-39	1 329	1 411	1 537	1 686	1 790	35-39	35-39
40-44	1 083	1 200	1 347	1 482	1 482	40-44	40-44
45-49	831	903	1 029	1 108	1 186	45-49	45-49
50-54	929	932	968	991	949	50-54	50-54
55-59	767	820	939	1 028	1 052	55-59	55-59
60-64	525	596	668	778	835	60-64	60-64
65-69	435	473	520	537	540	65-69	65-69
70-74	182	199	219	297	365	70-74	70-74
75-79	183	194	199	193	164	75-79	75-79
80-84	68	79	96	107	133	80-84	80-84
85-89	45	32	34	36	36	85-89	85-89
90-94	12	21	20	20	13	90-94	90-94
95-99		9	9	8	11	95-99	95-99
100 &		1	3	4	3	100 &	100 &
0	559	612	758	864	783	0	0
1	618	591	683	852	895	1	1
2	609	661	655	759	862	2	2
3	568	651	727	695	749	3	3
4	567	602	712	775	706	4	4
5	500	606	652	757	758	5	5
6	471	526	642	703	734	6	6
7	543	489	565	693	684	7	7
8	451	564	539	625	686	8	8
9	404	471	608	582	623	9	9
10	376	412	506	651	576	10	10
11	382	389	437	536	654	11	11
12	344	395	430	472	546	12	12
13	340	352	416	464	475	13	13

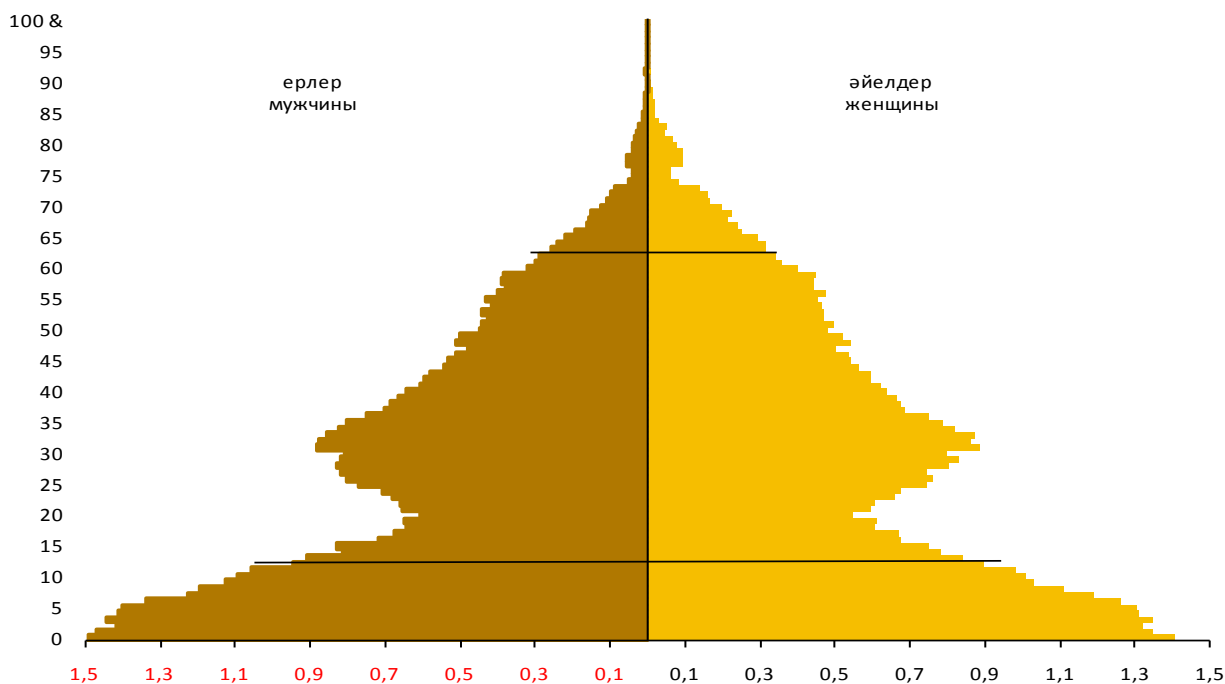
Жалғасы						Продолжение
Жас	2016	2017	2018	2019	2020	Возраст
14	240	344	375	432	469	14
15	260	248	368	394	441	15
16	287	270	255	370	396	16
17	267	280	289	261	375	17
18	255	271	279	292	246	18
19	248	265	285	289	283	19
20	248	256	299	290	279	20
21	309	276	279	304	288	21
22	352	328	312	298	307	22
23	301	371	354	327	285	23
24	335	321	385	368	316	24
25	319	356	348	402	354	25
26	321	333	381	361	397	26
27	321	339	340	398	369	27
28	354	339	377	346	386	28
29	349	374	367	396	336	29
30	367	371	409	377	390	30
31	376	393	412	430	375	31
32	311	398	421	435	423	32
33	285	330	424	436	443	33
34	306	294	353	443	432	34
35	266	320	323	380	428	35
36	265	274	339	340	371	36
37	275	271	294	357	336	37
38	245	284	273	318	340	38
39	278	262	308	291	315	39
40	263	284	267	321	281	40
41	244	272	307	279	320	41
42	203	253	287	311	271	42
43	181	206	267	297	309	43
44	192	185	219	274	301	44
45	192	201	202	228	270	45
46	155	204	221	215	224	46
47	176	161	220	247	215	47
48	142	189	180	226	249	48
49	166	148	206	192	228	49
50	186	176	161	215	188	50
51	186	188	187	160	213	51
52	194	188	201	192	155	52
53	182	200	204	203	191	53
54	181	180	215	221	202	54
55	164	187	190	225	220	55
56	173	168	200	205	228	56
57	157	177	185	213	206	57
58	123	163	186	189	212	58
59	150	125	178	196	186	59
60	135	153	140	184	201	60
61	107	138	159	145	182	61
62	93	110	147	168	147	62
63	95	96	121	153	157	63
64	95	99	101	128	148	64
65	102	96	106	110	125	65
66	108	102	103	109	110	66
67	89	111	105	104	107	67
68	73	90	112	101	99	68
69	63	74	94	113	99	69
70	34	61	72	95	111	70
71	31	37	57	76	87	71
72	24	29	38	61	70	72
73	52	27	27	38	60	73
74	41	45	25	27	37	74
75	43	38	42	22	27	75
76	49	43	37	43	21	76
77	27	48	43	38	39	77
78	41	27	48	43	36	78
79	23	38	29	47	41	79
80	16	22	37	31	43	80
81	14	14	19	36	30	81
82	16	14	13	18	35	82

Жалғасы						Продолжение	
Жас	2016	2017	2018	2019	2020	Возраст	
83	13	17	12	12	14	83	
84	9	12	15	10	11	84	
85	10	6	12	13	10	85	
86	5	9	4	11	9	86	
87	12	2	8	4	8	87	
88	8	10	2	6	3	88	
89	10	5	8	2	6	89	
90	3	9	5	5	2	90	
91	6	2	6	4	1	91	
92	-	6	2	4	4	92	
93	3	1	6	2	4	93	
94	-	3	1	5	2	94	
95	6		2	0	4	95	
96	-	6		2	0	96	
97	1		6	0	1	97	
98	3	1		6	0	98	
99	-	2	1	0	6	99	
100	1	1	3	4	3	100	

**Халықтың жас-жыныс пирамидасы**  
**Возрастно-половая пирамида населения**

жыл басына, пайызбен

на начало года, в процентах



**3.6 Ерлер мен әйелдердің орташа жасы**  
**Средний возраст мужчин и женщин**

жыл басына, жас				на начало года, лет	
	2016	2017	2018	2019	2020
<b>Барлық халық</b>					
<b>Все население</b>					
Маңғыстау облысы	27,5	27,5	27,6	27,7	27,7
<b>Қала халқы</b>					
<b>Городское население</b>					
Маңғыстау облысы	29,0		29,2	29,4	29,6
<b>Ауыл халқы</b>					
<b>Сельское население</b>					
Маңғыстау облысы	26,3	26,5	26,5	26,5	26,6

Жалғасы	Продолжение				
	2016	2017	2018	2019	2020
		<b>Ерлер</b>			
		<b>Мужчины</b>			
<b>Маңғыстау облысы</b>	26,5	26,5	26,6	26,7	26,7
		<b>Қала халқы</b>			
		<b>Городское население</b>			
<b>Маңғыстау облысы</b>	27,5	27,4	27,3	27,8	28,0
		<b>Ауыл халқы</b>			
		<b>Сельское население</b>			
<b>Маңғыстау облысы</b>	25,7	25,8	25,9	25,9	25,8
		<b>Әйелдер</b>			
		<b>Женщины</b>			
<b>Маңғыстау облысы</b>	28,5	28,6	28,6	28,7	28,8
		<b>Қала халқы</b>			
		<b>Городское население</b>			
<b>Маңғыстау облысы</b>	30,5	30,7	31,0	31,1	30,5
		<b>Ауыл халқы</b>			
		<b>Сельское население</b>			
<b>Маңғыстау облысы</b>	26,9	27,1	27,2	27,3	27,3



## 4. Халықтың табиғи қозғалысының көрсеткіштері

### Показатели естественного движения населения

#### 4.1 Туылғандар Родившиеся

адам	Барлығы / Всего					человек
	2015	2016	2017	2018	2019	
<b>Барлығы Всего</b>						
<b>Маңғыстау облысы</b>	19 305	19 794	19 380	19 892	20 459	
Ақтау қалалық әкімшілігі	5 406	6 155	6 557	6 243	6 128	
Жаңаөзен қалалық әкімшілігі	4 494	4 340	4 345	4 359	4 231	
Бейнеу ауданы	2 193	2 056	2 080	1 899	2 161	
Қарақия ауданы	1 098	1 132	952	1 046	1 044	
Маңғыстау ауданы	1 222	1 176	1 158	1 117	1 071	
Мұнайлы ауданы	4 129	4 137	3 554	4 353	4 834	
Түпқараған ауданы	763	798	734	875	990	
<b>Ұлдар Мальчики</b>						
<b>Маңғыстау облысы</b>	10 007	10 226	10 059	10 357	10 522	
Ақтау қалалық әкімшілігі	2 812	3 147	3 374	3 210	3 160	
Жаңаөзен қалалық әкімшілігі	2 344	2 248	2 263	2 298	2 220	
Бейнеу ауданы	1 140	1 028	1 071	993	1 098	
Қарақия ауданы	565	590	514	517	520	
Маңғыстау ауданы	619	643	578	570	531	
Мұнайлы ауданы	2 139	2 157	1 853	2 286	2 496	
Түпқараған ауданы	376	413	406	483	497	
<b>Қыздар Девочки</b>						
<b>Маңғыстау облысы</b>	9 298	9 568	9 321	9 535	9 937	
Ақтау қалалық әкімшілігі	2 585	3 008	3 183	3 033	2 968	
Жаңаөзен қалалық әкімшілігі	2 144	2 092	2 082	2 061	2 011	
Бейнеу ауданы	1 050	1 028	1 009	906	1 063	
Қарақия ауданы	533	542	438	529	524	
Маңғыстау ауданы	603	533	580	547	540	
Мұнайлы ауданы	1 981	1 980	1 701	2 067	2 338	
Түпқараған ауданы	387	385	328	392	493	

Жалғасы Продолжение

	Қала халқы / Городское население				
	2015	2016	2017	2018	2019
<b>Барлығы Всего</b>					
<b>Маңғыстау облысы</b>	8 154	8 764	9 147	8 783	8 273
Ақтау қалалық әкімшілігі	5 343	6 087	6 504	6 116	5 930
Жаңаөзен қалалық әкімшілігі	2 597	2 466	2 449	2 446	2 105
Түпқараған ауданы	214	211	194	221	238
<b>Ұлдар Мальчики</b>					
<b>Маңғыстау облысы</b>	4 231	4 481	4 695	4 555	4 259
Ақтау қалалық әкімшілігі	2 781	3 114	3 336	3 134	3 061
Жаңаөзен қалалық әкімшілігі	1 352	1 260	1 258	1 300	1 080
Түпқараған ауданы	98	107	101	121	118
<b>Қыздар Девочки</b>					
<b>Маңғыстау облысы</b>	3 923	4 283	4 452	4 228	4 014
Ақтау қалалық әкімшілігі	2 562	2 973	3 168	2 982	2 869
Жаңаөзен қалалық әкімшілігі	1 245	1 206	1 191	1 146	1 025
Түпқараған ауданы	116	104	93	100	120

Жалғасы

Продолжение

	Ауыл халқы / Сельское население				
	2015	2016	2017	2018	2019
<b>Барлығы</b>					
<b>Всего</b>					
<b>Маңғыстау облысы</b>	11 151	11 030	10 233	11 109	12 186
Ақтау қалалық әкімшілігі	63	68	53	127	198
Жаңаөзен қалалық әкімшілігі	1 897	1 874	1 896	1 913	2 126
Бейнеу ауданы	2 193	2 056	2 080	1 899	2 161
Қарақия ауданы	1 098	1 132	952	1 046	1 044
Маңғыстау ауданы	1 222	1 176	1 158	1 117	1 071
Мұнайлы ауданы	4 129	4 137	3 554	4 353	4 834
Түпқараған ауданы	549	587	305	654	752
<b>Ұлдар</b>					
<b>Мальчики</b>					
<b>Маңғыстау облысы</b>	5 776	5 745	5 364	5 802	6 263
Ақтау қалалық әкімшілігі	35	33	38	76	99
Жаңаөзен қалалық әкімшілігі	994	988	1 005	998	1 140
Бейнеу ауданы	1 140	1 028	1 071	993	1 098
Қарақия ауданы	565	590	514	517	520
Маңғыстау ауданы	619	643	578	570	531
Мұнайлы ауданы	2 145	2 157	1 853	2 286	2 496
Түпқараған ауданы	278	306	305	362	379
<b>Қыздар</b>					
<b>Девочки</b>					
<b>Маңғыстау облысы</b>	5 375	5 285	4 869	5 307	5 923
Ақтау қалалық әкімшілігі	28	35	15	51	99
Жаңаөзен қалалық әкімшілігі	903	886	891	915	986
Бейнеу ауданы	1 053	1 028	1 009	906	1 063
Қарақия ауданы	533	542	438	529	524
Маңғыстау ауданы	603	533	580	547	540
Мұнайлы ауданы	1 984	1 980	1 701	2 067	2 338
Түпқараған ауданы	271	281	235	292	373

1000 адамға

на 1000 человек

	Барлығы / Всего				
	2015	2016	2017	2018	2019
<b>Барлығы</b>					
<b>Всего</b>					
<b>Маңғыстау облысы</b>	31,30	31,18	29,74	29,72	29,72
Ақтау қалалық әкімшілігі	29,35	33,11	35,24	33,39	32,15
Жаңаөзен қалалық әкімшілігі	32,52	30,42	29,70	29,16	27,74
Бейнеу ауданы	34,07	31,22	30,80	27,54	30,80
Қарақия ауданы	31,17	31,35	25,76	27,96	27,56
Маңғыстау ауданы	33,84	31,47	30,34	28,76	27,17
Мұнайлы ауданы	31,03	29,34	23,93	27,72	29,17
Түпқараған ауданы	31,92	30,77	26,17	28,66	30,79
<b>Ұлдар</b>					
<b>Мальчики</b>					
<b>Маңғыстау облысы</b>	32,62	32,36	31,00	31,06	30,67
Ақтау қалалық әкімшілігі	-	34,86	37,43	35,62	34,55
Жаңаөзен қалалық әкімшілігі	-	31,80	31,20	30,95	29,26
Бейнеу ауданы	-	31,06	31,54	28,56	30,95
Қарақия ауданы	-	32,24	27,39	27,21	27,04
Маңғыстау ауданы	-	33,73	29,65	28,70	26,33
Мұнайлы ауданы	-	30,23	24,61	28,64	29,60
Түпқараған ауданы	-	31,21	28,34	30,87	30,08
<b>Қыздар</b>					
<b>Девочки</b>					
<b>Маңғыстау облысы</b>	29,99	30,01	28,50	28,39	28,77
Ақтау қалалық әкімшілігі	-	31,46	33,19	31,31	29,94
Жаңаөзен қалалық әкімшілігі	-	29,07	28,22	27,39	26,23
Бейнеу ауданы	-	31,38	30,06	26,50	30,65
Қарақия ауданы	-	30,44	24,09	28,73	28,10
Маңғыстау ауданы	-	29,13	31,05	28,81	28,05
Мұнайлы ауданы	-	28,44	23,23	26,76	28,72
Түпқараған ауданы	-	30,30	23,91	26,34	31,54

Жалғасы		Продолжение				
	Қала халқы / Городское населения					
	2015	2016	2017	2018	2019	
Барлығы						
Всего						
Маңғыстау облысы	30,22	28,91	33,6	32,51	30,21	
Ақтау қалалық әкімшілігі	29,43	33,21	35,47	33,53	31,89	
Жаңаөзен қалалық әкімшілігі	23,38	21,59	29,53	30,01	25,87	
Түпқараған ауданы	39,07	37,10	32,57	35,44	36,40	
Ұлдар						
Мальчики						
Маңғыстау облысы	31,28	32,76	24,41	33,69	31,16	
Ақтау қалалық әкімшілігі	-	35,04	37,61	35,64	34,31	
Жаңаөзен қалалық әкімшілігі	-	22,26	28,11	29,44	24,45	
Түпқараған ауданы	-	-	33,86	38,64	35,84	
Қыздар						
Девочки						
Маңғыстау облысы	29,15	31,54	32,78	31,33	29,27	
Ақтау қалалық әкімшілігі	-	31,49	33,47	31,56	29,66	
Жаңаөзен қалалық әкімшілігі	-	20,93	31,19	30,69	27,56	
Түпқараған ауданы	-	36,72	31,29	32,21	36,97	

Жалғасы		Продолжение				
		Ауыл халқы / Сельское население				
		2015	2016	2017	2018	2019
Барлығы						
Всего						
Маңғыстау облысы	32,14	30,45	26,98	27,83	29,39	
Ақтау қалалық әкімшілігі	23,75	25,76	19,60	27,92	42,60	
Жаңаөзен қалалық әкімшілігі	71,44	65,86	29,92	28,13	29,87	
Бейнеу ауданы	34,07	31,22	30,80	27,54	30,80	
Қарақия ауданы	31,17	31,35	25,76	27,96	27,56	
Маңғыстау ауданы	33,84	31,47	30,34	28,76	27,17	
Мұнайлы ауданы	31,03	29,34	23,93	27,72	29,17	
Түпқараған ауданы	29,87	28,99	24,45	26,92	29,36	
Ұлдар						
Мальчики						
Маңғыстау облысы	33,67	32,05	28,52	29,27	30,35	
Ақтау қалалық әкімшілігі	-	23,24	26,18	34,90	44,33	
Жаңаөзен қалалық әкімшілігі	-	70,12	36,16	33,16	35,95	
Бейнеу ауданы	-	31,06	31,54	28,56	30,95	
Қарақия ауданы	-	32,24	27,39	27,21	27,04	
Маңғыстау ауданы	-	33,73	29,65	28,70	26,33	
Мұнайлы ауданы	-	30,23	24,61	28,64	29,60	
Түпқараған ауданы	-	29,49	26,89	28,92	28,64	
Қыздар						
Девочки						
Маңғыстау облысы	30,64	32,24	25,46	26,42	28,44	
Ақтау қалалық әкімшілігі	-	28,69	11,98	21,51	40,99	
Жаңаөзен қалалық әкімшілігі	-	61,71	25,04	24,13	24,98	
Бейнеу ауданы	-	31,38	30,06	26,50	30,65	
Қарақия ауданы	-	30,44	24,09	28,73	28,10	
Маңғыстау ауданы	-	29,13	31,05	28,81	28,05	
Мұнайлы ауданы	-	28,44	23,23	26,76	28,72	
Түпқараған ауданы	-	28,46	21,86	24,80	30,12	

## 4.2 Өлгендер

### Умершие

адам		человек				
	Барлығы / Всего					
	2015	2016	2017	2018	2019	
Барлығы						
Всего						
Маңғыстау облысы	2 850	2 786	2 733	3 024	3 054	
Ақтау қалалық әкімшілігі	1 037	1 100	1 078	1 199	1 228	
Жаңаөзен қалалық әкімшілігі	596	543	501	552	531	
Бейнеу ауданы	291	299	294	327	308	
Қарақия ауданы	147	111	116	140	150	

Жалғасы

Продолжение

	Барлығы / Всего				
	2015	2016	2017	2018	2019
Маңғыстау ауданы	198	160	163	163	180
Мұнайлы ауданы	462	439	467	502	520
Түпқараған ауданы	119	134	114	141	137
<b>Еркектер</b>					
<b>Мужчины</b>					
<b>Маңғыстау облысы</b>	<b>1 741</b>	<b>1 667</b>	<b>1 586</b>	<b>1 777</b>	<b>1 790</b>
Ақтау қалалық әкімшілігі	622	622	614	684	682
Жаңаөзен қалалық әкімшілігі	353	330	278	325	336
Бейнеу ауданы	169	186	175	186	189
Қарақия ауданы	98	79	79	87	78
Маңғыстау ауданы	122	97	95	79	120
Мұнайлы ауданы	300	275	275	325	303
Түпқараған ауданы	77	78	70	91	82
<b>Әйелдер</b>					
<b>Женщины</b>					
<b>Маңғыстау облысы</b>	<b>1 109</b>	<b>1 119</b>	<b>1 147</b>	<b>1 247</b>	<b>1 264</b>
Ақтау қалалық әкімшілігі	415	478	464	515	546
Жаңаөзен қалалық әкімшілігі	243	213	223	227	195
Бейнеу ауданы	122	113	119	141	119
Қарақия ауданы	49	32	37	53	72
Маңғыстау ауданы	76	63	68	84	60
Мұнайлы ауданы	162	164	192	177	217
Түпқараған ауданы	42	56	44	50	55

Жалғасы

Продолжение

	Қала халқы / Городское население				
	2015	2016	2017	2018	2019
<b>Барлығы</b>					
<b>Всего</b>					
<b>Маңғыстау облысы</b>	<b>1 467</b>	<b>1 476</b>	<b>1 406</b>	<b>1 546</b>	<b>1 570</b>
Ақтау қалалық әкімшілігі	1 036	1 098	1 071	1 193	1 217
Жаңаөзен қалалық әкімшілігі	389	339	307	315	318
Түпқараған ауданы	42	39	28	38	35
<b>Еркектер</b>					
<b>Мужчины</b>					
<b>Маңғыстау облысы</b>	<b>869</b>	<b>851</b>	<b>792</b>	<b>877</b>	<b>898</b>
Ақтау қалалық әкімшілігі	621	620	608	682	677
Жаңаөзен қалалық әкімшілігі	226	206	164	173	201
Түпқараған ауданы	22	25	20	22	20
<b>Әйелдер</b>					
<b>Женщины</b>					
<b>Маңғыстау облысы</b>	<b>598</b>	<b>625</b>	<b>614</b>	<b>669</b>	<b>672</b>
Ақтау қалалық әкімшілігі	415	478	463	511	540
Жаңаөзен қалалық әкімшілігі	163	133	143	142	117
Түпқараған ауданы	20	14	8	16	15

Жалғасы

Продолжение

	Ауыл халқы / Сельское население				
	2015	2016	2017	2018	2019
<b>Барлығы</b>					
<b>Всего</b>					
<b>Маңғыстау облысы</b>	<b>1 383</b>	<b>1 310</b>	<b>1 327</b>	<b>1 478</b>	<b>1 484</b>
Ақтау қалалық әкімшілігі	1	2	7	6	11
Жаңаөзен қалалық әкімшілігі	207	204	194	237	213
Бейнеу ауданы	291	299	294	327	308
Қарақия ауданы	147	111	116	140	150
Маңғыстау ауданы	198	160	163	163	180
Мұнайлы ауданы	462	439	467	502	520
Түпқараған ауданы	77	95	86	103	102
<b>Еркектер</b>					
<b>Мужчины</b>					
<b>Маңғыстау облысы</b>	<b>872</b>	<b>816</b>	<b>794</b>	<b>900</b>	<b>892</b>
Ақтау қалалық әкімшілігі	1	2	6	2	5
Жаңаөзен қалалық әкімшілігі	127	124	114	152	135
Бейнеу ауданы	169	186	175	186	189
Қарақия ауданы	98	79	79	87	78

Жалғасы

Продолжение

	Ауыл халқы / Сельское население				
	2015	2016	2017	2018	2019
Маңғыстау ауданы	122	97	95	79	120
Мұнайлы ауданы	300	275	275	325	303
Түпқараған ауданы	55	53	50	69	62
<b>Әйелдер</b>					
<b>Женщины</b>					
<b>Маңғыстау облысы</b>	511	494	533	578	592
Ақтау қалалық әкімшілігі	-	-	1	4	6
Жаңаөзен қалалық әкімшілігі	80	80	80	85	78
Бейнеу ауданы	122	113	119	141	119
Қарақия ауданы	49	32	37	53	72
Маңғыстау ауданы	76	63	68	84	60
Мұнайлы ауданы	162	164	192	177	217
Түпқараған ауданы	22	42	36	34	40

1000 адамға

на 1000 человек

	Барлығы / Всего				
	2015	2016	2017	2018	2019
<b>Барлығы</b>					
<b>Всего</b>					
<b>Маңғыстау облысы</b>	4,63	4,39	4,19	4,47	4,44
Ақтау қалалық әкімшілігі	5,62	5,92	5,79	6,33	6,44
Жаңаөзен қалалық әкімшілігі	4,17	3,81	3,42	3,68	3,48
Бейнеу ауданы	4,49	4,54	4,35	4,71	4,39
Қарақия ауданы	4,34	3,07	3,14	3,58	3,96
Маңғыстау ауданы	4,60	4,28	4,27	4,14	4,57
Мұнайлы ауданы	3,50	3,11	3,14	3,17	3,14
Түпқараған ауданы	5,04	5,17	4,07	4,62	4,26
<b>Еркектер</b>					
<b>Мужчины</b>					
<b>Маңғыстау облысы</b>	-	5,27	4,89	5,26	5,22
Ақтау қалалық әкімшілігі	-	6,89	6,81	7,47	7,46
Жаңаөзен қалалық әкімшілігі	-	4,67	3,83	4,36	4,43
Бейнеу ауданы	-	5,62	5,15	5,29	5,33
Қарақия ауданы	-	4,32	4,21	4,31	4,06
Маңғыстау ауданы	-	5,09	4,87	3,98	5,95
Мұнайлы ауданы	-	3,85	3,65	4,03	3,59
Түпқараған ауданы	-	5,89	4,89	5,82	4,96
<b>Әйелдер</b>					
<b>Женщины</b>					
<b>Маңғыстау облысы</b>	-	3,51	3,51	3,69	3,66
Ақтау қалалық әкімшілігі	-	5,00	4,84	5,28	5,51
Жаңаөзен қалалық әкімшілігі	-	2,96	3,02	3,02	2,54
Бейнеу ауданы	-	3,45	3,54	4,12	3,43
Қарақия ауданы	-	1,80	2,03	2,82	3,86
Маңғыстау ауданы	-	3,44	3,64	4,32	3,12
Мұнайлы ауданы	-	2,36	2,62	2,28	2,67
Түпқараған ауданы	-	4,41	3,21	3,36	3,52

Жалғасы

Продолжение

	Қала халқы / Городское населения				
	2015	2016	2017	2018	2019
<b>Барлығы</b>					
<b>Всего</b>					
<b>Маңғыстау облысы</b>	4,87	4,87	5,16	5,66	5,73
Ақтау қалалық әкімшілігі	5,70	5,99	5,84	6,46	6,54
Жаңаөзен қалалық әкімшілігі	3,39	2,97	3,70	3,84	3,91
Түпқараған ауданы	7,49	6,86	4,70	6,09	5,35
<b>Еркектер</b>					
<b>Мужчины</b>					
<b>Маңғыстау облысы</b>	-	5,74	5,80	6,39	6,57
Ақтау қалалық әкімшілігі	-	6,98	6,85	7,63	7,59
Жаңаөзен қалалық әкімшілігі	-	3,64	3,66	3,87	4,55
Түпқараған ауданы	-	8,76	6,70	7,03	6,08
<b>Әйелдер</b>					
<b>Женщины</b>					
<b>Маңғыстау облысы</b>	-	4,04	4,52	4,93	4,90

Жалғасы

Продолжение

	Қала халқы / Городское население				
	2015	2016	2017	2018	2019
Ақтау қалалық әкімшілігі	-	5,06	4,89	5,37	5,58
Жаңаөзен қалалық әкімшілігі	-	2,31	3,74	3,80	3,15
Түпқараған ауданы	-	4,94	2,69	5,15	4,62

Жалғасы

Продолжение

	Ауыл халқы / Сельское население				
	2015	2016	2017	2018	2019
<b>Барлығы</b>					
<b>Всего</b>					
<b>Маңғыстау облысы</b>	4,39	3,95	3,50	3,67	3,58
Ақтау қалалық әкімшілігі	0,38	0,76	2,59	1,32	2,37
Жаңаөзен қалалық әкімшілігі	7,52	7,17	3,06	3,48	2,99
Бейнеу ауданы	4,49	4,54	4,35	4,71	4,39
Қарақия ауданы	4,34	3,07	3,14	3,58	3,96
Маңғыстау ауданы	5,60	4,28	4,27	4,14	4,57
Мұнайлы ауданы	3,50	3,11	3,14	3,17	3,14
Түпқараған ауданы	4,33	4,69	3,89	4,24	3,98
<b>Еркектер</b>					
<b>Мужчины</b>					
<b>Маңғыстау облысы</b>	-	4,87	4,22	4,49	4,32
Ақтау қалалық әкімшілігі	-	1,41	4,13	0,92	2,24
Жаңаөзен қалалық әкімшілігі	-	8,80	4,10	5,05	4,26
Бейнеу ауданы	-	5,	5,15	5,29	5,33
Қарақия ауданы	-	4,32	4,21	4,31	4,06
Маңғыстау ауданы	-	5,09	4,87	3,98	5,95
Мұнайлы ауданы	-	3,85	3,65	4,03	3,59
Түпқараған ауданы	-	5,11	4,41	5,51	4,69
<b>Әйелдер</b>					
<b>Женщины</b>					
<b>Маңғыстау облысы</b>	-	3,01	2,79	2,86	2,84
Ақтау қалалық әкімшілігі	-	0,00	0,80	1,69	2,48
Жаңаөзен қалалық әкімшілігі	-	5,57	2,25	2,24	1,98
Бейнеу ауданы	-	3,45	3,54	4,12	3,43
Қарақия ауданы	-	1,80	2,03	2,82	3,86
Маңғыстау ауданы	-	3,44	3,64	4,32	3,12
Мұнайлы ауданы	-	2,36	2,62	2,28	2,67
Түпқараған ауданы	-	4,25	3,35	2,89	3,23

#### 4.3 Табиғи өсім (кему) Естественный прирост (убыль)

адам

человек

	Барлығы / Всего				
	2015	2016	2017	2018	2019
<b>Барлығы</b>					
<b>Всего</b>					
<b>Маңғыстау облысы</b>	16 455	17 008	16 647	16 868	17 405
Ақтау қалалық әкімшілігі	4 369	5 055	5 479	5 044	4 900
Жаңаөзен қалалық әкімшілігі	3 898	3 797	3 844	3 807	3 700
Бейнеу ауданы	1 902	1 757	1 786	1 572	1 853
Қарақия ауданы	951	1 021	836	906	894
Маңғыстау ауданы	1 024	1 016	995	954	891
Мұнайлы ауданы	3 667	3 698	3 087	3 851	4 314
Түпқараған ауданы	644	664	620	734	853
<b>Еркектер</b>					
<b>Мужчины</b>					
<b>Маңғыстау облысы</b>	8 266	8 559	8 473	8 580	8 732
Ақтау қалалық әкімшілігі	2 194	2 525	2 760	2 526	2 478
Жаңаөзен қалалық әкімшілігі	1 993	1 918	1 985	1 973	1 884
Бейнеу ауданы	971	842	896	807	909
Қарақия ауданы	467	511	435	430	442
Маңғыстау ауданы	497	546	483	491	411
Мұнайлы ауданы	1 845	1 882	1 578	1 961	2 193
Түпқараған ауданы	299	335	336	392	415

Жалғасы Продолжение

	Барлығы / Всего				
	2015	2016	2017	2018	2019
<b>Әйелдер</b>					
<b>Женщины</b>					
<b>Маңғыстау облысы</b>	8 189	8 449	8 474	8 288	8 673
Ақтау қалалық әкімшілігі	2 175	2 530	2 719	3 518	2 422
Жаңаөзен қалалық әкімшілігі	1 905	1 879	1 859	1 834	1 816
Бейнеу ауданы	931	915	890	765	944
Қарақия ауданы	484	510	401	476	452
Маңғыстау ауданы	527	470	512	463	480
Мұнайлы ауданы	1 822	1 816	1 509	1 890	2 121
Түпқараған ауданы	345	329	284	342	438

Жалғасы Продолжение

	Қала халқы / Городское населения				
	2015	2016	2017	2018	2019
<b>Барлығы</b>					
<b>Всего</b>					
<b>Маңғыстау облысы</b>	6 687	7 288	7 741	7 237	6 703
Ақтау қалалық әкімшілігі	4 307	4 989	5 433	4 923	4 713
Жаңаөзен қалалық әкімшілігі	2 208	2 127	2 143	2 131	1 787
Түпқараған ауданы	172	172	166	183	203
<b>Еркектер</b>					
<b>Мужчины</b>					
<b>Маңғыстау облысы</b>	3 362	3 630	3 903	3 678	3 361
Ақтау қалалық әкімшілігі	2 160	2 494	2 728	2 452	2 384
Жаңаөзен қалалық әкімшілігі	1 126	1 054	1 094	1 127	879
Түпқараған ауданы	76	82	81	99	98
<b>Әйелдер</b>					
<b>Женщины</b>					
<b>Маңғыстау облысы</b>	3 352	3 658	3 838	3 559	3 342
Ақтау қалалық әкімшілігі	2 147	2 495	2 705	2 471	2 329
Жаңаөзен қалалық әкімшілігі	1 082	1 073	1 048	1 004	908
Түпқараған ауданы	96	90	85	84	105

Жалғасы Продолжение

	Ауыл халқы / Сельское население				
	2015	2016	2017	2018	2019
<b>Барлығы</b>					
<b>Всего</b>					
<b>Маңғыстау облысы</b>	9 768	9 720	8 906	9 631	10 702
Ақтау қалалық әкімшілігі	62	66	46	121	187
Жаңаөзен қалалық әкімшілігі	1 690	1 670	1 702	1 676	1 913
Бейнеу ауданы	1 902	1 757	1 786	1 572	1 853
Қарақия ауданы	951	1 021	836	906	894
Маңғыстау ауданы	1 024	1 016	995	954	891
Мұнайлы ауданы	3 667	3 698	3 087	3 851	4 314
Түпқараған ауданы	472	492	454	551	650
<b>Еркектер</b>					
<b>Мужчины</b>					
<b>Маңғыстау облысы</b>	4 904	4 929	4 570	4 902	5 371
Ақтау қалалық әкімшілігі	34	31	32	74	94
Жаңаөзен қалалық әкімшілігі	867	864	891	846	1 005
Бейнеу ауданы	971	842	896	807	909
Қарақия ауданы	467	511	435	430	442
Маңғыстау ауданы	497	546	483	491	411
Мұнайлы ауданы	1 845	1 882	1 578	1 961	2 193
Түпқараған ауданы	249	253	255	293	317
<b>Әйелдер</b>					
<b>Женщины</b>					
<b>Маңғыстау облысы</b>	4 864	4 791	4 336	4 739	5 331
Ақтау қалалық әкімшілігі	28	35	14	47	93
Жаңаөзен қалалық әкімшілігі	823	806	811	830	908
Бейнеу ауданы	931	915	890	765	944
Қарақия ауданы	484	510	401	476	452
Маңғыстау ауданы	527	470	512	463	480
Мұнайлы ауданы	3 667	1 816	1 509	1 890	2 121
Түпқараған ауданы	472	239	199	258	333

1000 адамға

на 1000 человек

	Барлығы / Всего				
	2015	2016	2017	2018	2019
<b>Барлығы</b>					
<b>Всего</b>					
<b>Маңғыстау облысы</b>	26,75	26,79	25,55	25,25	25,28
Ақтау қалалық әкімшілігі	23,73	27,19	29,45	27,06	25,71
Жаңаөзен қалалық әкімшілігі	28,35	26,61	26,28	25,48	24,26
Бейнеу ауданы	29,58	26,68	26,45	22,82	26,41
Қарақия ауданы	26,83	28,28	22,62	24,37	23,60
Маңғыстау ауданы	28,24	27,19	26,07	24,61	22,60
Мұнайлы ауданы	27,53	26,23	20,79	24,55	26,03
Түпқараған ауданы	26,88	25,60	22,10	24,04	26,53
<b>Еркектер</b>					
<b>Мужчины</b>					
<b>Маңғыстау облысы</b>	-	27,09	26,11	25,80	25,45
Ақтау қалалық әкімшілігі	-	27,97	30,62	28,16	27,09
Жаңаөзен қалалық әкімшілігі	-	27,13	27,37	26,60	24,83
Бейнеу ауданы	-	25,44	26,39	23,27	25,62
Қарақия ауданы	-	27,92	23,18	22,89	22,98
Маңғыстау ауданы	-	28,64	24,78	24,72	20,38
Мұнайлы ауданы	-	26,38	20,96	24,61	26,01
Түпқараған ауданы	-	25,32	23,45	25,05	25,12
<b>Әйелдер</b>					
<b>Женщины</b>					
<b>Маңғыстау облысы</b>	-	26,50	24,99	24,70	25,11
Ақтау қалалық әкімшілігі	-	26,46	28,35	26,04	24,43
Жаңаөзен қалалық әкімшілігі	-	26,11	25,20	24,37	23,69
Бейнеу ауданы	-	27,93	26,52	22,37	27,22
Қарақия ауданы	-	28,64	22,06	25,91	24,24
Маңғыстау ауданы	-	25,69	27,41	24,49	24,93
Мұнайлы ауданы	-	26,08	20,61	24,48	26,05
Түпқараған ауданы	-	25,89	20,70	22,98	28,02

Жалғасы

Продолжение

	Қала халқы / Городское населения				
	2015	2016	2017	2018	2019
<b>Барлығы</b>					
<b>Всего</b>					
<b>Маңғыстау облысы</b>	22,48	24,04	28,44	2 6,85	24,48
Ақтау қалалық әкімшілігі	23,73	27,22	29,63	2 7,07	25,35
Жаңаөзен қалалық әкімшілігі	19,99	18,62	25,83	2 6,17	21,96
Түпқараған ауданы	31,58	30,24	27,88	2 9,34	31,05
<b>Еркектер</b>					
<b>Мужчины</b>					
<b>Маңғыстау облысы</b>	-	24,47	28,61	2 7,30	24,59
Ақтау қалалық әкімшілігі	-	28,06	30,76	2 8,01	26,72
Жаңаөзен қалалық әкімшілігі	-	18,62	24,45	2 5,57	19,90
Түпқараған ауданы	-	28,72	27,16	3 1,61	29,76
<b>Әйелдер</b>					
<b>Женщины</b>					
<b>Маңғыстау облысы</b>	-	23,62	28,26	2 6,40	24,37
Ақтау қалалық әкімшілігі	-	26,43	28,58	2 6,19	24,08
Жаңаөзен қалалық әкімшілігі	-	18,62	27,45	2 6,88	24,41
Түпқараған ауданы	-	31,78	28,60	2 7,05	32,35

Жалғасы

Продолжение

	Ауыл халқы / Сельское население				
	2015	2016	2017	2018	2019
<b>Барлығы</b>					
<b>Всего</b>					
<b>Маңғыстау облысы</b>	30,82	29,31	23,48	24,17	25,81
Ақтау қалалық әкімшілігі	23,37	25,00	17,01	26,60	40,23
Жаңаөзен қалалық әкімшілігі	63,92	58,71	26,86	24,64	26,88
Бейнеу ауданы	29,58	26,68	26,45	22,82	26,41
Қарақия ауданы	26,83	28,28	22,62	24,37	23,60
Маңғыстау ауданы	28,24	27,19	26,07	24,61	22,60
Мұнайлы ауданы	27,53	26,23	20,79	24,55	26,03
Түпқараған ауданы	25,54	24,30	20,56	22,68	25,38



	Ауыл халқы / Сельское население				
	2015	2016	2017	2018	2019
<b>Еркектер</b>					
<b>Мужчины</b>					
<b>Маңғыстау облысы</b>	-	29,39	24,30	24,78	26,03
Ақтау қалалық әкімшілігі	-	21,83	22,04	33,98	42,09
Жаңаөзен қалалық әкімшілігі	-	61,32	32,06	28,11	31,69
Бейнеу ауданы	-	25,44	26,39	23,27	25,62
Қарақия ауданы	-	29,72	23,18	22,89	22,98
Маңғыстау ауданы	-	28,64	24,78	24,72	20,38
Мұнайлы ауданы	-	26,38	20,96	24,61	26,01
Түпқараған ауданы	-	24,38	22,48	23,41	23,95
<b>Әйелдер</b>					
<b>Женщины</b>					
<b>Маңғыстау облысы</b>	-	29,23	22,67	23,56	25,60
Ақтау қалалық әкімшілігі	-	28,69	11,18	19,82	38,51
Жаңаөзен қалалық әкімшілігі	-	56,14	22,79	21,89	23,00
Бейнеу ауданы	-	27,93	26,52	22,37	27,22
Қарақия ауданы	-	28,64	22,06	25,91	24,24
Маңғыстау ауданы	-	25,69	27,41	24,49	24,93
Мұнайлы ауданы	-	26,08	20,61	24,48	26,05
Түпқараған ауданы	-	24,21	18,51	21,91	26,89

**4.4 Халықтың жекелеген этностары бойынша тууы, өлімі және табиғи өсімі (кемуі)  
Родившиеся, умершие и естественный прирост (убыль) населения по отдельным этносам**

адам

человек

	Барлығы / Всего					
	2015	2016	2017	2018	2019	
Туғандар саны						
Число родившихся						
Барлығы	19 305	19 794	19 380	19 892	20 459	Всего
Қазақтар	18 392	18 731	18 486	19 049	19 595	Казахи
Орыстар	369	431	332	308	281	Русские
Өзбектер	68	93	93	64	88	Узбеки
Украиндар	23	37	16	23	22	Украинцы
Ұйғырлар	8	11	7	2	2	Уйгуры
Татарлар	37	41	24	23	30	Татары
Немістер	4	4	8	5	4	Немцы
Басқа этностар	404	446	413	416	437	Другие этносы
Көрсетілмеген	-	-	1	2	-	Не указавшие
Өлгендер саны						
Число умерших						
Барлығы	2 850	2 786	2733	3 024	3 054	Всего
Қазақтар	2 309	2 203	2144	2 391	2 443	Казахи
Орыстар	343	411	427	415	417	Русские
Өзбектер	12	7	11	14	4	Узбеки
Украиндар	56	48	52	67	55	Украинцы
Ұйғырлар	-	-	1	1	-	Уйгуры
Татарлар	21	23	30	19	29	Татары
Немістер	4	3	4	5	3	Немцы
Басқа этностар	105	91	26	109	98	Другие этносы
Көрсетілмеген	-	-	38	3	5	Не указавшие
Табиғи өсім (кему)						
Естественный прирост (убыль)						
Барлығы	16 455	17 008	16 647	16 868	17 405	Всего
Қазақтар	16 083	16 528	16 342	16 658	17 152	Казахи
Орыстар	26	20	-95	-107	-136	Русские
Өзбектер	56	86	82	50	84	Узбеки
Украиндар	-33	-11	-36	-44	-33	Украинцы
Ұйғырлар	8	11	6	1	2	Уйгуры
Татарлар	16	18	-6	4	1	Татары
Немістер	-	1	4	-	1	Немцы
Басқа этностар	299	355	387	307	339	Другие этносы
Көрсетілмеген	-	-	1	2	-5	Не указавшие

## 5. Некелер мен ажырасулар

### Браки и разводы

#### 5.1 Некелер Браки

	Некелер саны / Число браков				
	2015	2016	2017	2018	2019
<b>Барлық халық</b>					
<b>Все население</b>					
<b>Маңғыстау облысы</b>	5 806	5 576	5 527	5 548	5 390
Ақтау қалалық әкімшілігі	2 497	2 517	2 427	2 434	2 221
Жаңаөзен қалалық әкімшілігі	1 264	1 251	1 225	1 219	1 045
Бейнеу ауданы	532	445	444	438	486
Қарақия ауданы	222	177	195	158	155
Маңғыстау ауданы	309	257	224	221	261
Мұнайлы ауданы	842	799	865	977	1 065
Түпқараған ауданы	140	130	147	101	157
<b>1000 адамға</b>					
<b>На 1000 человек</b>					
<b>Маңғыстау облысы</b>	9,41	8,78	8,48	8,29	7,83
Ақтау қалалық әкімшілігі	13,46	13,54	13,04	13,02	11,65
Жаңаөзен қалалық әкімшілігі	9,13	8,77	8,37	8,15	6,85
Бейнеу ауданы	8,34	6,76	6,58	6,35	6,93
Қарақия ауданы	6,38	4,90	5,28	4,22	4,09
Маңғыстау ауданы	8,48	6,88	5,87	5,69	6,62
Мұнайлы ауданы	6,32	5,67	5,82	6,22	6,43
Түпқараған ауданы	5,69	5,01	5,24	3,31	4,88
<b>Қала халқы</b>					
<b>Городское население</b>					
<b>Маңғыстау облысы</b>	3 375	3 363	3 373	3 253	2 845
Ақтау қалалық әкімшілігі	2 496	2 517	2 427	2 434	2 195
Жаңаөзен қалалық әкімшілігі	802	776	863	756	583
Бейнеу ауданы	-	-	-	-	-
Қарақия ауданы	-	-	-	-	-
Маңғыстау ауданы	-	-	-	-	-
Мұнайлы ауданы	-	-	-	-	-
Түпқараған ауданы	77	70	83	63	67
<b>1000 адамға</b>					
<b>На 1000 человек</b>					
<b>Маңғыстау облысы</b>	11,23	11,09	12,39	12,04	10,39
Ақтау қалалық әкімшілігі	13,65	13,73	13,24	13,34	11,80
Жаңаөзен қалалық әкімшілігі	7,15	6,79	10,40	9,28	7,16
Бейнеу ауданы	-	-	-	-	-
Қарақия ауданы	-	-	-	-	-
Маңғыстау ауданы	-	-	-	-	-
Мұнайлы ауданы	-	-	-	-	-
Түпқараған ауданы	14,06	12,31	13,94	10,10	10,25
<b>Ауыл халқы</b>					
<b>Сельское население</b>					
<b>Маңғыстау облысы</b>	2 431	2 213	2 154	2 295	2 545
Ақтау қалалық әкімшілігі	1	0,0	-	-	26
Жаңаөзен қалалық әкімшілігі	462	475	362	463	462
Бейнеу ауданы	532	445	444	438	486
Қарақия ауданы	222	177	195	158	155
Маңғыстау ауданы	309	257	224	221	261
Мұнайлы ауданы	842	799	865	977	1 065
Түпқараған ауданы	63	60	64	38	90
<b>1000 адамға</b>					
<b>На 1000 человек</b>					
<b>Маңғыстау облысы</b>	7,68	6,67	5,68	5,75	6,14
Ақтау қалалық әкімшілігі	0,38	-	-	0,00	5,59
Жаңаөзен қалалық әкімшілігі	17,55	16,70	5,71	6,81	6,49
Бейнеу ауданы	8,34	6,76	6,58	6,35	6,93
Қарақия ауданы	6,38	4,90	5,28	4,22	4,09
Маңғыстау ауданы	8,48	6,88	5,87	5,69	6,62
Мұнайлы ауданы	6,32	5,67	5,82	6,22	6,43
Түпқараған ауданы	3,29	2,96	2,90	1,56	3,51

## 5.2 Жасы мен некелік жағдайы бойынша некелер Браки по возрасту и брачному состоянию

	Некеге тұрғандар / Вступило в брак					
	2015	2016	2017	2018	2019	
Күйеулер						
Женихи						
Барлығы	5 806	5 576	5 527	5 548	5 390	Всего
< 18	10	4	2	1	9	< 18
18-19	274	224	221	223	206	18-19
20-24	2 432	2 322	2 225	2 126	2 128	20-24
25-29	1 749	1 746	1 759	1 809	1 728	25-29
30-34	661	626	665	678	673	30-34
35-39	308	317	286	330	291	35-39
40-44	180	129	158	179	156	40-44
45-49	86	98	98	101	95	45-49
50-54	38	45	48	51	45	50-54
55-59	40	32	41	24	30	55-59
60 &	28	32	23	26	29	60 &
көрсетілмеген	-	1	-	-	-	не указан
Қалыңдықтар						
Невесты						
Барлығы	5 806	5 576	5 527	5 548	5 390	Всего
< 18	121	80	82	70	63	< 18
18-19	995	958	877	880	906	18-19
20-24	2 700	2 642	2 624	950	2 487	20-24
25-29	1 084	1 038	1 029	2 550	1 036	25-29
30-34	454	435	467	484	443	30-34
35-39	224	213	215	253	230	35-39
40-44	108	94	119	129	121	40-44
45-49	63	58	59	55	60	45-49
50-54	33	35	25	22	24	50-54
55-59	12	12	22	14	11	55-59
60 &	12	12	8	9	9	60 &
көрсетілмеген	-	-	-	-	-	не указан

Жалғасы

Продолжение

	оның ішінде неке жағдайы бойынша / из них по брачному состоянию					
	ешуақытта некеде тұрмағандар / никогда не состоявших в браке					
	2015	2016	2017	2018	2019	
Күйеулер						
Женихи						
Барлығы	4 996	4759	4730	4 695	4651	Всего
< 18	10	4	3	1	9	< 18
18-19	259	214	219	215	204	18-19
20-24	2 386	2 277	2 182	2 071	2082	20-24
25-29	1 570	1 589	1 573	1 626	1576	25-29
30-34	477	412	467	484	487	30-34
35-39	177	153	153	169	162	35-39
40-44	78	50	76	81	76	40-44
45-49	30	42	35	34	41	45-49
50-54	5	11	10	8	5	50-54
55-59	4	2	9	5	7	55-59
60 &	-	5	3	1	2	60 &
көрсетілмеген	-	-	-	-	-	не указан
Қалыңдықтар						
Невесты						
Барлығы	5 177	4 933	4 895	4 878	4802	Всего
< 18	117	78	82	69	63	< 18
18-19	935	888	864	854	898	18-19
20-24	2 622	2 570	2 550	2 461	2418	20-24
25-29	932	904	865	930	896	25-29
30-34	335	297	319	324	294	30-34
35-39	133	112	119	151	129	35-39
40-44	56	47	57	59	68	40-44
45-49	30	23	18	19	22	45-49
50-54	11	11	10	7	4	50-54
55-59	4	1	10	4	6	55-59
60 &	2	2	1	-	1	60 &
көрсетілмеген	-	-	-	-	-	не указан

Жалғасы

Продолжение

	оның ішінде неке жағдайы бойынша / из них по брачному состоянию					
	тұлдар / вдовых					
	2015	2016	2017	2018	2019	
Күйеулер						
Женихи						
Барлығы	77	73	69	64	57	Всего
< 18	-	-	-	-	-	< 18
18-19	-	-	-	-	-	18-19
20-24	5	3	3	1	7	20-24
25-29	5	9	6	4	7	25-29
30-34	8	7	7	9	4	30-34
35-39	5	10	6	6	4	35-39
40-44	14	10	10	6	4	40-44
45-49	6	5	7	7	5	45-49
50-54	10	10	11	11	5	50-54
55-59	15	10	11	8	12	55-59
60 &	9	9	8	12	9	60 &
көрсетілмеген	-	-	-	-	-	не указан
Қалыңдықтар						
Невесты						
Барлығы	51	57	53	50	44	Всего
< 18	-	-	-	-	-	< 18
18-19	-	-	1	1	2	18-19
20-24	2	5	7	7	6	20-24
25-29	8	8	6	4	7	25-29
30-34	14	11	12	12	8	30-34
35-39	9	13	6	8	6	35-39
40-44	9	7	8	7	4	40-44
45-49	2	3	4	5	8	45-49
50-54	3	4	3	1	1	50-54
55-59	1	-	4	1	2	55-59
60 &	3	5	2	4	-	60 &
көрсетілмеген	-	-	-	-	-	не указан

Жалғасы

Продолжение

	оның ішінде неке жағдайы бойынша / из них по брачному состоянию					
	ажырасқандар / разведенных					
	2015	2016	2017	2018	2019	
Күйеулер						
Женихи						
Барлығы	707	728	714	765	675	Всего
< 18	-	-	-	-	-	< 18
18-19	1	1	-	-	-	18-19
20-24	33	40	36	50	35	20-24
25-29	172	146	173	174	145	25-29
30-34	176	205	190	183	182	30-34
35-39	126	154	127	152	125	35-39
40-44	87	69	72	91	76	40-44
45-49	49	51	56	60	49	45-49
50-54	23	24	27	31	35	50-54
55-59	21	20	21	11	10	55-59
60 &	19	18	12	13	18	60 &
көрсетілмеген	-	-	-	-	-	не указан
Қалыңдықтар						
Невесты						
Барлығы	504	504	558	573	526	Всего
< 18	-	-	-	-	-	< 18
18-19	2	-	1	-	1	18-19
20-24	69	59	61	70	52	20-24
25-29	143	125	157	142	132	25-29
30-34	104	127	134	146	141	30-34
35-39	82	87	89	94	95	35-39
40-44	42	40	54	62	49	40-44
45-49	30	31	37	31	29	45-49
50-54	18	20	12	14	16	50-54
55-59	7	11	8	9	3	55-59
60 &	7	4	5	5	8	60 &
көрсетілмеген	-	-	-	-	-	не указан

### 5.3 Бірінші некеге тұрғандардың орташа жасы Средний возраст вступивших в первый брак

жас						лет
	2015	2016	2017	2018	2019	
<b>Күйеулер</b>						
<b>Женихи</b>						
<b>Барлық халық</b>	25,8	25,9	26,1	26,2	26,2	<b>Все население</b>
қала халқы	26,2	26,2	26,5	26,8	26,8	городское население
ауыл халқы	25,4	25,3	25,5	25,4	25,5	сельское население
<b>Қалыңдықтар</b>						
<b>Невесты</b>						
<b>Барлық халық</b>	23,9	23,8	23,9	24,1	24,0	<b>Все население</b>
қала халқы	24,4	24,3	24,5	24,7	24,7	городское население
ауыл халқы	23,3	23,1	23,8	23,3	23,2	сельское население

### 5.4 Этносаралық некелер Межэтнические браки

адам						человек
	Басқа этностар өкілдерімен некеге тұрғандар саны Число вступивших в брак с представителями других этносов					
	2015	2016	2017	2018	2019	
<b>Күйеулер</b>						
<b>Женихи</b>						
<b>Барлығы</b>	349	352	338	372	343	<b>Всего</b>
Қазақтар	106	112	118	142	130	Казахи
Орыстар	87	76	74	69	78	Русские
Өзбектер	8	8	14	13	7	Узбеки
Украиндар	20	24	19	19	27	Украинцы
Ұйғырлар	-	-	1	2	4	Уйгуры
Татарлар	18	19	17	17	6	Татары
Немістер	4	5	2	4	1	Немцы
Басқа этностар	106	108	93	106	90	Другие этносы
Көрсетілмеген	-	-	-	-	-	Не указана
<b>Қалыңдықтар</b>						
<b>Невесты</b>						
<b>Барлығы</b>	349	352	338	372	343	<b>Всего</b>
Қазақтар	104	100	87	105	99	Казахи
Орыстар	84	100	96	77	66	Русские
Өзбектер	16	16	22	20	22	Узбеки
Украиндар	18	15	16	17	20	Украинцы
Ұйғырлар	1	-	4	-	4	Уйгуры
Татарлар	16	13	14	22	15	Татары
Немістер	1	4	3	5	2	Немцы
Басқа этностар	109	104	96	126	115	Другие этносы
Көрсетілмеген	-	-	-	-	-	Не указана

### 5.5 Ажырасулар Разводы

	Ажырасулар саны / Число разводов				
	2015	2016	2017	2018	2019
<b>Барлық халық</b>					
<b>Все население</b>					
<b>Маңғыстау облысы</b>	1 408	1 463	1 517	1 499	1 717
Ақтау қалалық әкімшілігі	708	734	755	744	881
Жаңаөзен қалалық әкімшілігі	287	242	266	274	268
Бейнеу ауданы	72	85	78	71	112
Қарақия ауданы	49	54	55	47	54
Маңғыстау ауданы	35	47	33	26	35
Мұнайлы ауданы	228	274	286	323	318
Түпқараған ауданы	29	27	44	14	49
<b>1000 адамға</b>					
<b>На 1000 человек</b>					
<b>Маңғыстау облысы</b>	2,28	2,30	2,33	2,24	2,49
Ақтау қалалық әкімшілігі	3,82	3,95	4,06	3,98	4,62
Жаңаөзен қалалық әкімшілігі	2,07	1,70	1,82	1,83	1,76
Бейнеу ауданы	1,13	1,29	1,16	1,03	1,60
Қарақия ауданы	1,41	1,50	1,49	1,26	1,43

Жалғасы

Продолжение

	Ажырасулар саны / Число разводов				
	2015	2016	2017	2018	2019
Маңғыстау ауданы	0,96	1,26	0,86	0,67	0,89
Мұнайлы ауданы	1,71	1,94	1,93	2,06	1,92
Түпқараған ауданы	1,18	1,04	1,57	0,46	1,52
<b>Қала халқы</b>					
<b>Городское население</b>					
<b>Маңғыстау облысы</b>	942	904	980	925	1 070
Ақтау қалалық әкімшілігі	707	733	755	744	873
Жаңаөзен қалалық әкімшілігі	220	160	205	176	168
Бейнеу ауданы	-	-	-	-	-
Қарақия ауданы	-	-	-	-	-
Маңғыстау ауданы	-	-	-	-	-
Мұнайлы ауданы	-	-	-	-	-
Түпқараған ауданы	15	11	20	5	29
<b>1000 адамға</b>					
<b>на 1000 человек</b>					
<b>Маңғыстау облысы</b>	3,14	2,98	3,60	3,42	3,91
Ақтау қалалық әкімшілігі	3,87	4,00	4,12	4,08	4,69
Жаңаөзен қалалық әкімшілігі	1,96	1,40	2,47	2,16	2,06
Бейнеу ауданы	-	-	-	-	-
Қарақия ауданы	-	-	-	-	-
Маңғыстау ауданы	-	-	-	-	-
Мұнайлы ауданы	-	-	-	-	-
Түпқараған ауданы	2,74	1,93	3,36	0,80	4,44
<b>Ауыл халқы</b>					
<b>Сельское население</b>					
<b>Маңғыстау облысы</b>	466	559	537	574	647
Ақтау қалалық әкімшілігі	1	1	-	-	8
Жаңаөзен қалалық әкімшілігі	67	82	61	98	100
Бейнеу ауданы	72	85	789	71	112
Қарақия ауданы	49	54	55	47	54
Маңғыстау ауданы	35	47	33	26	35
Мұнайлы ауданы	228	274	286	323	318
Түпқараған ауданы	14	16	24	9	20
<b>1000 адамға</b>					
<b>На 1000 человек</b>					
<b>Маңғыстау облысы</b>	31,47	1,69	1,42	1,44	1,56
Ақтау қалалық әкімшілігі	0,38	0,38	0,00	0,00	1,72
Жаңаөзен қалалық әкімшілігі	2,54	2,88	0,96	1,44	1,40
Бейнеу ауданы	1,13	1,29	1,16	1,03	1,60
Қарақия ауданы	1,41	1,50	1,49	1,26	1,43
Маңғыстау ауданы	0,96	1,26	0,86	0,67	0,89
Мұнайлы ауданы	1,71	1,94	1,93	2,06	1,92
Түпқараған ауданы	0,73	0,79	1,09	0,37	0,78

### 5.6 Бұрынғы жұбайлардың жасына қарай ажырасулар Разводы по возрасту бывших супругов

Жас	Ерлер / Мужчины					Возраст
	2015	2016	2017	2018	2019	
<b>Барлығы</b>	1 408	1 463	1 517	1 499	1 717	<b>Всего</b>
< 18	-	-	-	-	-	< 18
18-19	10	8	1	5	1	18-19
20-24	154	135	108	137	136	20-24
25-29	372	347	309	339	366	25-29
30-34	350	275	319	345	379	30-34
35-39	192	222	226	249	308	35-39
40-44	141	161	155	170	201	40-44
45-49	90	75	92	114	115	45-49
50-54	52	54	59	62	73	50-54
55-59	36	35	333	41	47	55-59
60 &	16	21	33	36	45	60 &
көрсетілмеген	-	134	182	1	46	не указан

Жалғасы

Продолжение

Жас	Әйелдер / Женщины					Возраст
	2015	2016	2017	2018	2019	
<b>Барлығы</b>	1 408	1 463	1 517	1 499	1 717	<b>Всего</b>
< 18	-	1	5	-	1	< 18
18-19	50	41	17	27	24	18-19
20-24	296	274	237	263	257	20-24
25-29	372	370	362	369	421	25-29
30-34	289	279	335	301	362	30-34
35-39	174	204	211	208	260	35-39
40-44	110	123	127	151	175	40-44
45-49	71	73	81	84	109	45-49
50-54	39	41	37	44	41	50-54
55-59	20	24	34	25	34	55-59
60 &	12	15	16	23	18	60 &
көрсетілмеген	-	1	60	4	15	не указан

### 5.7 Этносаралық ажырасулар Межэтнические разводы

адам

человек

	Басқа этностар өкілдерімен бұзылған некелер Число расторгнувших браков с представителями других этносов					
	2015	2016	2017	2018	2019	
Ерлер						
Мужчины						
Барлығы	153	294	482	162	223	Всего
Қазақтар	41	45	112	55	7	Казахи
Орыстар	35	33	47	31	61	Русские
Өзбектер	5	1	4	3	7	Узбеки
Украиндар	14	8	9	5	16	Украинцы
Ұйғырлар	1	-	1	1	3	Уйғуры
Татарлар	10	11	7	4	12	Татары
Немістер	1	1	1	1	-	Немцы
Басқа этностар	46	195	21	33	27	Другие этносы
Көрсетілмеген	-	-	260	29	12	Не указана
Әйелдер						
Женщины						
Барлығы	153	180	482	162	223	Всего
Қазақтар	38	37	257	58	64	Казахи
Орыстар	48	48	55	37	48	Русские
Өзбектер	4	4	4	6	8	Узбеки
Украиндар	10	4	9	7	14	Украинцы
Ұйғырлар	2	-	1	-	-	Уйғуры
Татарлар	9	7	6	8	3	Татары
Немістер	2	-	2	-	3	Немцы
Басқа этностар	40	80	44	36	57	Другие этносы
Көрсетілмеген	-	-	83	10	5	Не указана

### 5.8 Бұрынғы жұбайлардың 18 жасқа дейінгі ортақ балаларының санына қарай ажырасулар Разводы по числу общих детей в возрасте до 18 лет у бывших супругов

	2015	2016	2017	2018	2019
<b>Ажырасулар, барлығы</b>					
<b>Разводы, всего</b>					
<b>Маңғыстау облысы</b>	1 408	1 463	1 517	1 499	1 717
Ақтау қалалық әкімшілігі	708	734	755	744	881
Жаңаөзен қалалық әкімшілігі	287	242	266	274	268
Бейнеу ауданы	72	85	78	71	112
Қарақия ауданы	49	54	55	47	54
Маңғыстау ауданы	35	47	33	26	35
Мұнайлы ауданы	228	274	286	323	318
Түпқараған ауданы	29	27	44	14	49
<b>Одан балаларсыз</b>					
<b>Из них без детей</b>					
<b>Маңғыстау облысы</b>	439	730	779	811	897
Ақтау қалалық әкімшілігі	235	343	448	596	690
Жаңаөзен қалалық әкімшілігі	89	234	196	90	84
Бейнеу ауданы	20	33	16	22	21

Жалғасы

Продолжение

	2015	2016	2017	2018	2019
Қарақия ауданы	23	26	25	14	13
Маңғыстау ауданы	12	15	8	7	11
Мұнайлы ауданы	50	60	69	74	60
Түпқараған ауданы	10	19	17	8	18
<b>Одан бір баламен</b>					
<b>Из них с одним ребенком</b>					
<b>Маңғыстау облысы</b>	476	389	295	274	304
Ақтау қалалық әкімшілігі	252	241	148	77	86
Жаңаөзен қалалық әкімшілігі	91	4	16	61	65
Бейнеу ауданы	30	23	31	17	29
Қарақия ауданы	11	7	4	12	7
Маңғыстау ауданы	10	16	7	7	6
Мұнайлы ауданы	77	93	82	96	104
Түпқараған ауданы	5	5	7	4	7
<b>Одан екі және одан көп балалармен</b>					
<b>Из них с двумя детьми и более</b>					
<b>Маңғыстау облысы</b>	493	344	443	414	516
Ақтау қалалық әкімшілігі	507	352	159	71	105
Жаңаөзен қалалық әкімшілігі	275	10	54	123	119
Бейнеу ауданы	57	76	31	32	62
Қарақия ауданы	40	54	26	21	34
Маңғыстау ауданы	33	39	18	12	18
Мұнайлы ауданы	265	321	135	153	154
Түпқараған ауданы	40	9	20	2	24
<b>Ондағы ортақ балалар саны, адам</b>					
<b>В них число общих детей, человек</b>					
<b>Маңғыстау облысы</b>	1217	861	1 089	1 112	1 366
Ақтау қалалық әкімшілігі	507	352	368	171	262
Жаңаөзен қалалық әкімшілігі	275	10	129	332	331
Бейнеу ауданы	57	76	81	87	166
Қарақия ауданы	40	54	78	63	94
Маңғыстау ауданы	33	39	47	33	48
Мұнайлы ауданы	265	321	336	421	404
Түпқараған ауданы	40	9	50	5	61

### 5.9 Бірінші некені бұзған жұбайлардың орташа жасы Средний возраст супругов расторгнувших первый брак

жас

лет

	2015	2016	2017	2018	2019	
<b>Күйеулер</b>						
<b>Женихи</b>						
<b>Барлық халық</b>	33,9	34,1	35,1	35,7	35,9	<b>Все население</b>
қала халқы	32,2	33,3	36,3	37,3	37,5	городское население
ауыл халқы	29,6	30,3	32,5	33,1	33,0	сельское население
<b>Қалыңдықтар</b>						
<b>Невесты</b>						
<b>Барлық халық</b>	31,3	32,1	32,8	32,7	33,6	<b>Все население</b>
қала халқы	32,2	33,3	33,8	33,8	34,4	городское население
ауыл халқы	29,6	30,3	31,1	31,1	32,4	сельское население

### 5.10 Некенің ұзақтығына қарай ажырасулар Разводы по продолжительности брака

	Оның ішінде неке ұзақтығы бойынша, жыл В том числе по продолжительности брака, лет				
	2015	2016	2017	2018	2019
<b>Тіркелген ажырасулар</b>					
<b>Зарегистрировано разводов</b>					
<b>Маңғыстау облысы</b>	1 408	1 463	1 517	1 499	1 717
<b>1 жылға дейін</b>					
<b>до 1 года</b>					
<b>Маңғыстау облысы</b>	90	171	98	495	108
<b>1 жыл</b>					
<b>1 год</b>					
<b>Маңғыстау облысы</b>	158	141	133	131	160

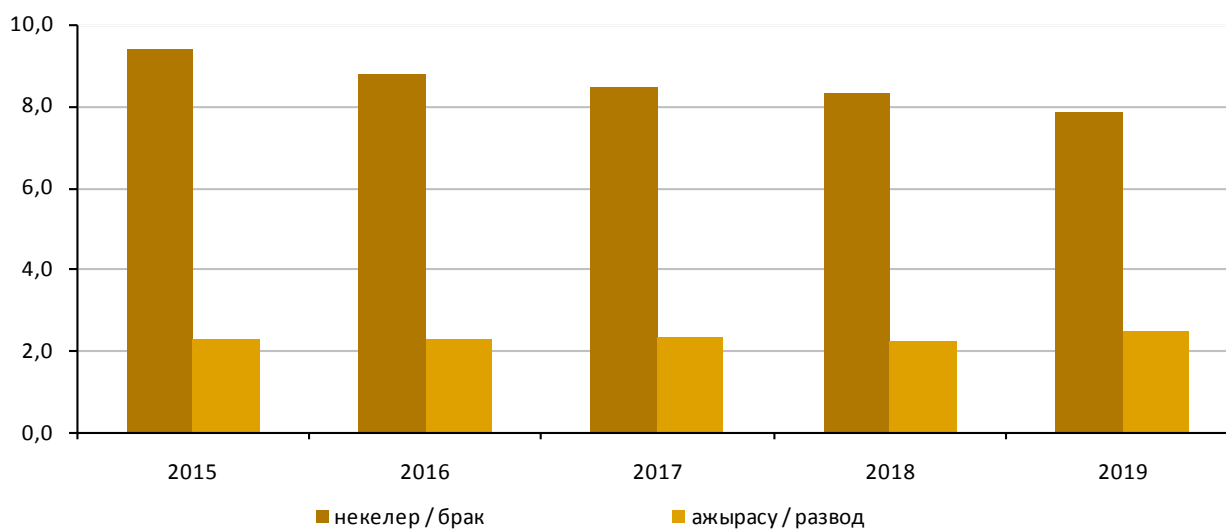


	Оның ішінде неке ұзақтығы бойынша, жыл В том числе по продолжительности брака, лет				
	2015	2016	2017	2018	2019
		<b>2 жыл</b>			
		<b>2 года</b>			
Маңғыстау облысы	155	132	149	122	147
		<b>3 жыл</b>			
		<b>3 года</b>			
Маңғыстау облысы	130	152	129	90	136
		<b>4 жыл</b>			
		<b>4 года</b>			
Маңғыстау облысы	118	110	124	80	132
		<b>5-9 жыл</b>			
		<b>5-9 лет</b>			
Маңғыстау облысы	368	358	422	271	489
		<b>10-14 жыл</b>			
		<b>10-14 лет</b>			
Маңғыстау облысы	165	176	228	150	265
		<b>15-19 жыл</b>			
		<b>15-19 лет</b>			
Маңғыстау облысы	97	87	111	75	125
		<b>20 жыл және одан жоғары</b>			
		<b>20 лет и выше</b>			
Маңғыстау облысы	127	134	122	85	155
		<b>Көрсетілмеген</b>			
		<b>Не указано</b>			
Маңғыстау облысы	-	2	1	-	-

**Маңғыстау облысының халқының некелесу мен ажырасуының динамикасы**  
**Динамика брачности и разводимости населения Мангистауской области**

1000 адамға

на 1000 человек



## 6. Туу көрсеткіштері

### Показатели рождаемости

#### 6.1. Анасының жасына және туылу кезектілігіне қарай туылғандар

##### Родившиеся по возрасту матери и очередности рождения

адам		человек								
Анасының жасы Возраст матери	Барлығы Всего	Оның ішінде / В том числе								
		< 20	20-24	25-29	30-34	35-39	40-44	45-49	50 &	көрсетілмеген не указан
Туылғандар										
Родившиеся										
2015	19 305	1 024	5 687	6 178	3 860	2 070	460	26	-	-
2016	19 794	870	5 540	6 343	4 302	2 202	513	24	-	-
2017	19 380	672	5 204	6 179	4 387	2 216	554	20	1	-
2018	19 892	745	5 200	6 327	4 658	2 368	560	29	5	-
2019	20 459	762	4 996	6 565	4 929	2 562	610	29	6	-
Одан: туылу кезектілігіне қарай										
Из них: по очередности рождения										
бірінші										
первыми										
2015	5 134	830	2 557	1 148	400	155	40	4	-	-
2016	4 929	700	2 469	1 148	434	144	30	4	-	-
2017	4 897	466	2 437	1 198	382	160	50	2	1	-
2018	4 819	635	2 450	1 117	412	170	27	6	2	-
2019	4 649	627	2 366	1 130	348	137	36	4	1	-
екінші										
вторыми										
2015	5 406	185	2 259	1 985	672	244	56	5	-	-
2016	5 231	161	2 108	1 945	707	258	48	4	-	-
2017	4 638	200	1 869	1 698	650	217	47	8	-	-
2018	4 734	109	1 890	1 777	668	232	53	5	1	-
2019	4 763	132	1 848	1 812	692	227	47	4	1	-
үшінші										
третьими										
2015	4 430	5	748	2 039	1 174	385	77	2	-	-
2016	4 708	9	854	2 061	1 223	475	83	3	-	-
2017	4 730	6	768	2 093	1 332	447	85	2	-	-
2018	4 761	1	736	2 178	1 302	455	86	2	1	-
2019	4 748	2	635	2 152	1 424	456	74	4	1	-
төртінші										
четвертыми										
2015	2 696	-	97	829	1 055	613	99	3	-	-
2016	2 926	-	98	948	1 199	542	130	9	-	-
2017	3 040	-	116	914	1 265	606	137	2	-	-
2018	3 242	-	113	985	1 373	644	125	2	-	-
2019	3 678	-	131	1 167	1 485	747	145	3	-	-
бесінші және одан жоғары										
пятыми и выше										
2015	1 602	-	4	171	557	671	188	11	-	-
2016	1 990	-	9	236	736	783	222	4	-	-
2017	1 423	-	11	231	555	494	128	4	-	-
2018	1 534	-	9	216	645	523	132	7	2	-
2019	2 618	-	16	302	980	995	308	14	3	-
көрсетілмеген не указано										
2015	37	4	22	6	2	2	-	1	-	-
2016	10	-	2	5	3	-	-	-	-	-
2017	-	-	-	-	-	-	-	-	-	-
2018	-	-	-	-	-	-	-	-	-	-
2019	3	1	-	2	-	-	-	-	-	-
Қала халқы										
Городское население										
Туылғандар										
Родившиеся										
2015	8 154	333	2 164	2 773	1 717	916	237	14	-	-
2016	8 764	301	2 200	2 985	2 028	977	258	15	-	-
2017	9 147	265	2 217	3 081	2 191	1 070	271	13	1	-

Жалғасы		Продолжение								
Анасының жасы Возраст матери	Барлығы Всего	Оның ішінде / В том числе								
		< 20	20-24	25-29	30-34	35-39	40-44	45-49	50 &	көрсетілмеген не указан
2018	8 783	278	2063	2925	2158	1087	2478	20	5	-
2019	8 273	244	1 728	2 763	2 177	1 070	271	15	5	-
<b>Одан: туылу кезектілігіне қарай</b>										
<b>Из них: по очередности рождения</b>										
<b>бірінші</b>										
<b>первыми</b>										
2015	2 384	284	1 096	660	221	92	27	4	-	-
2016	2 512	255	1 135	725	281	86	26	4	-	-
2017	2 487	188	1 137	728	237	96	30	2	1	-
2018	2 369	236	1 056	685	263	101	20	6	2	-
2019	2 091	205	906	654	214	83	25	3	1	-
<b>екінші</b>										
<b>вторыми</b>										
2015	2 465	45	841	1 001	390	146	37	5	-	-
2016	2 456	44	764	1 016	433	166	30	3	-	-
2017	2 391	77	767	978	420	144	31	5	-	-
2018	2 335	42	745	942	413	151	38	4	-	-
2019	2 126	38	608	892	416	136	31	4	1	-
<b>үшінші</b>										
<b>третьими</b>										
2015	1 816	1	199	786	564	217	47	2	-	-
2016	2 085	2	270	877	626	260	47	3	-	-
2017	2 260	-	268	962	714	268	45	2	-	-
2018	2 144	-	226	917	661	280	57	2	1	-
2019	1 975	-	178	811	711	228	43	3	1	-
<b>төртінші</b>										
<b>четвертыми</b>										
2015	981	-	17	271	366	268	58	1	-	-
2016	1 123	-	28	302	476	239	73	5	-	-
2017	1 294	-	40	327	564	289	72	2	-	-
2018	1 216	-	33	308	547	275	51	2	-	-
2019	1 347	-	34	342	570	329	71	1	-	-
<b>бесінші және одан жоғары</b>										
<b>пятыми и выше</b>										
2015	490	-	-	52	175	193	68	2	-	-
2016	583	-	2	61	212	226	82	-	-	-
2017	505	-	3	69	188	184	59	2	-	-
2018	489	-	1	52	201	191	39	3	2	-
2019	731	-	2	62	266	294	101	4	2	-
<b>көрсетілмеген не указано</b>										
2015	18	3	11	3	1	0	0	-	-	-
2016	5	0	1	4	0	0	0	-	-	-
2017	-	-	-	-	-	-	-	-	-	-
2018	-	-	-	-	-	-	-	-	-	-
2019	3	1	-	2	-	-	-	-	-	-
<b>Ауыл халқы</b>										
<b>Сельское население</b>										
<b>Туылғандар</b>										
<b>Родившиеся</b>										
2015	11 151	691	3 523	3 405	2 143	1 154	223	12	-	-
2016	11 030	569	3 340	3 358	2 274	1 225	255	9	-	-
2017	10 233	407	2 987	3 098	2 196	1 146	283	-	-	-
2018	11 109	467	3 137	3 402	2 500	1 281	313	9	-	-
2019	12 186	518	3 268	3 802	2 752	1 492	339	14	1	-
<b>Одан: туылу кезектілігіне қарай</b>										
<b>Из них: по очередности рождения</b>										
<b>бірінші</b>										
<b>первыми</b>										
2015	2 750	546	1 461	488	179	63	13	-	-	-
2016	2 417	445	1 334	423	153	58	4	-	-	-
2017	2 410	278	1 300	470	145	64	20	-	-	-
2018	2 450	399	1394	432	149	69	7	-	-	-
2019	2 558	422	1 460	476	134	54	11	1	-	-

Жалғасы

Продолжение

Анасының жасы Возраст матери	Барлығы Всего	Оның ішінде / В том числе								көрсетілмеген не ұказан
		< 20	20-24	25-29	30-34	35-39	40-44	45-49	50 &	
екінші										
вторыми										
2015	2 941	140	1 418	984	282	98	19	0	-	-
2016	2 775	117	1 344	929	274	92	18	1	-	-
2017	2 247	123	1 102	720	230	73	16	3	-	-
2018	2 399	67	1 145	835	255	81	15	1	-	-
2019	2 637	94	1 240	920	276	91	16	-	-	-
үшінші										
третьими										
2015	2 614	4	549	1 253	610	168	30	-	-	-
2016	2 623	7	584	1 184	597	215	36	-	-	-
2017	2 470	6	500	1 131	618	179	40	-	-	-
2018	2 617	1	510	1 261	641	175	29	-	-	-
2019	2 773	2	457	1 341	713	228	31	1	-	-
төртінші										
четвертыми										
2015	1 715	-	80	558	689	345	41	2	-	-
2016	1 803	-	70	646	723	303	57	4	-	-
2017	1 746	-	76	587	701	317	65	-	-	-
2018	2 026	-	80	677	826	369	74	-	-	-
2019	2 331	-	97	825	915	418	74	2	--	-
бесінші және одан жоғары										
пятьми и выше										
2015	1 112	-	4	119	382	478	120	9	-	-
2016	1 407	-	7	175	524	557	140	4	-	-
2017	918	-	8	162	367	310	69	2	-	-
2018	1 045	-	8	164	444	332	93	4	-	-
2019	1 887	-	14	240	714	701	207	10	1	-
көрсетілмеген не ұказано										
2015	49	1	11	3	1	2	-	1	-	-
2016	5	-	1	1	3	-	-	-	-	-
2017	-	-	-	-	-	-	-	-	-	-
2018	-	-	-	-	-	-	-	-	-	-
2019	-	-	-	-	-	-	-	-	-	-

## 6.2 Жас топтары бойынша туу коэффициенттері

### Коэффициенты рождаемости по возрастным группам

1000 әйелге туылғандар саны

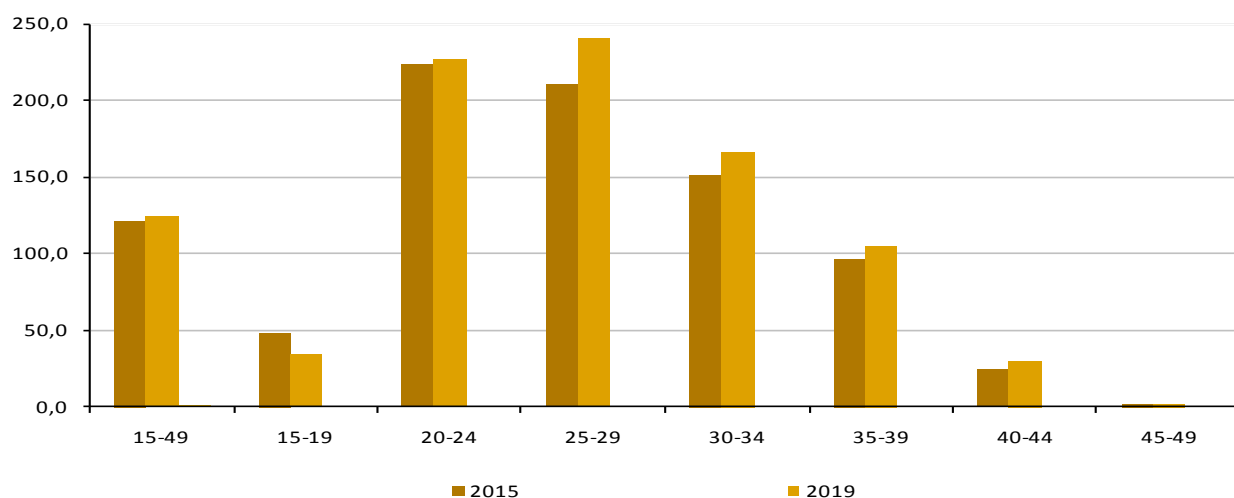
число родившихся на 1000 женщин

	15-49	Аналардың жас топтары / Возрастные группы матерей						
		15-19	20-24	25-29	30-34	35-39	40-44	45-49
Барлығы								
Всего								
2015	121,69	48,45	223,02	210,54	151,31	96,18	24,52	1,54
2016	123,88	42,25	224,51	217,21	160,95	99,33	26,89	1,38
2017	120,46	39,81	218,43	216,52	156,94	97,49	28,32	1,19
2018	122,38	35,04	226,73	228,25	160,53	100,91	27,74	1,89
2019	124,12	33,94	226,64	240,95	166,68	104,75	29,28	1,86
Қала халқы								
Городское население								
2015	120,09	42,03	222,25	225,54	156,15	95,83	26,25	1,67
2016	132,26	40,10	245,52	254,91	180,46	101,99	29,08	1,79
2017	142,22	41,15	267,41	286,43	192,50	112,73	31,13	1,68
2018	138,91	36,41	267,25	293,96	187,02	114,25	28,65	3,03
2019	129,85	29,74	233,44	286,81	186,70	108,77	31,05	2,28
Ауыл халқы								
Сельское население								
2015	122,88	52,30	223,51	199,72	147,65	96,47	22,91	1,41
2016	117,95	43,48	212,52	191,98	146,79	97,31	24,99	1,01
2017	105,97	39,06	192,29	174,23	132,51	86,56	26,07	0,75
2018	111,86	34,27	206,17	191,45	143,05	91,81	27,06	0,93
2019	120,50	36,28	223,13	215,83	153,60	101,98	27,94	1,40

**Жас топтары бойынша туу коэффициенттері**  
**Коэффициенты рождаемости по возрастным группам**

1000 әйелге туылғандар саны

число родившихся на 1000 женщин



**6.3 Аналардың туғандағы орташа жасы**  
**Средний возраст матерей при рождении**

жас

лет

	2015	2016	2017	2018	2019
<b>Барлық халық</b>					
<b>Все население</b>					
Маңғыстау облысы	28,0	28,3	28,5	28,6	28,8
<b>Қала халқы</b>					
<b>Городское население</b>					
Маңғыстау облысы	28,0	28,4	28,4	29,0	29,3
<b>Ауыл халқы</b>					
<b>Сельское население</b>					
Маңғыстау облысы	27,3	27,6	28,4	28,4	28,5

**6.4 Некеде тұрмаған әйелдерден туылғандар**  
**Родившиеся у женщин не состоявших в браке**

	Туылғандар саны, адам / Число родившихся, человек				
	2015	2016	2017	2018	2019
<b>Барлық халық</b>					
<b>Все население</b>					
Маңғыстау облысы	1 423	1 418	1 329	1 230	1 332
Ақтау қалалық әкімшілігі	492	522	568	-	521
Жаңаөзен қалалық әкімшілігі	252	222	223	-	177
Бейнеу ауданы	141	136	109	-	105
Қарақия ауданы	67	65	39	-	53
Маңғыстау ауданы	37	30	16	-	20
Мұнайлы ауданы	414	426	352	-	423
Түпқараған ауданы	20	17	22	-	33
<b>Қала халқы</b>					
<b>Городское население</b>					
Маңғыстау облысы	652	654	709	614	618
Ақтау қалалық әкімшілігі	485	514	562	-	505
Жаңаөзен қалалық әкімшілігі	161	135	140	-	108
Бейнеу ауданы	-	-	-	-	-
Қарақия ауданы	-	-	-	-	-
Маңғыстау ауданы	-	-	-	-	-
Мұнайлы ауданы	-	-	-	-	-
Түпқараған ауданы	6	5	7	-	5
<b>Ауыл халқы</b>					
<b>Сельское население</b>					
Маңғыстау облысы	771	764	620	616	714

Жалғасы

Продолжение

	Туылғандар саны, адам / Число родившихся, человек				
	2015	2016	2017	2018	2019
Ақтау қалалық әкімшілігі	7	8	6	-	16
Жаңаөзен қалалық әкімшілігі	91	87	83	-	69
Бейнеу ауданы	141	136	109	-	105
Қарақия ауданы	67	65	39	-	53
Маңғыстау ауданы	37	30	16	-	20
Мұнайлы ауданы	414	426	352	-	423
Түпқараған ауданы	14	12	15	-	28

### 6.5 Аналар өлімі Материнская смертность

	Өлгендер саны * / Число умерших *				
	2015	2016	2017	2018	2019
<b>Маңғыстау облысы</b>	1	1	1	4	1
Ақтау қалалық әкімшілігі	-	-	-	2	-
Жаңаөзен қалалық әкімшілігі	-	-	-	1	1
Бейнеу ауданы	-	-	1	-	-
Қарақия ауданы	-	-	-	1	-
Маңғыстау ауданы	-	-	-	-	-
Мұнайлы ауданы	1	1	-	-	-
Түпқараған ауданы	-	-	-	-	-

\*2015-2018 жылғы деректер - өлгендердің негізгі тұрағы бойынша саны.

Данные за 2015-2018гг. - по месту жительства умерших.

### 6.6 Жасанды түсіктер \* Аборты

	Жасанды түсіктер саны, барлығы / Число абортов, всего				
	2015	2016	2017	2018	2019
<b>Маңғыстау облысы</b>	2 566	3 121	2 540	3 527	4 046

Жалғасы

Продолжение

	Жасанды түсіктердің жалпы коэффициенттері / Общие коэффициенты абортов				
	15-49 жаста 1000 әйелге / на 1000 женщин 15-49 лет				
	2015	2016	2017	2018	2019
<b>Маңғыстау облысы</b>	16,2	19,5	15,8	21,7	24,5

Жалғасы

Продолжение

	Жасанды түсіктер жиілігі / Частота абортов				
	100 туғандарға / на 100 родившихся				
	2015	2016	2017	2018	2019
<b>Маңғыстау облысы</b>	13,3	15,6	13,0	17,5	19,7

\* Қазақстан Республикасы Денсаулық сақтау министрлігі деректері бойынша.

По данным Министерства здравоохранения Республики Казахстан.

### 6.7 Өлі туылғандар және өлі туылу коэффициенттері Мертворожденные и коэффициенты мертворождаемости

	Өлі туылғандар, адам / Мертворожденные, человек				
	2015	2016	2017	2018	2019
<b>Барлық халық Все население</b>					
<b>Маңғыстау облысы</b>	112	67	39	51	61
Ақтау қалалық әкімшілігі	34	18	13	13	15
Жаңаөзен қалалық әкімшілігі	13	17	5	9	17
Бейнеу ауданы	19	17	12	10	11
Қарақия ауданы	2	-	-	2	2
Маңғыстау ауданы	4	1	2	3	1
Мұнайлы ауданы	40	14	4	14	13
Түпқараған ауданы	-	-	3	-	2
<b>Қала халқы Городское население</b>					
<b>Маңғыстау облысы</b>	42	25	16	16	18

Жалғасы	Продолжение				
	Өлі туылғандар, адам / Мертворожденные, человек				
	2015	2016	2017	2018	2019
Ақтау қалалық әкімшілігі	34	18	13	3	15
Жаңаөзен қалалық әкімшілігі	8	7	3	3	3
Түпқараған ауданы	-	-	-	-	-
<b>Ауыл халқы</b>					
<b>Сельское население</b>					
<b>Маңғыстау облысы</b>	70	42	23	35	43
Ақтау қалалық әкімшілігі	-	-	-	-	-
Жаңаөзен қалалық әкімшілігі	5	10	2	6	14
Бейнеу ауданы	19	17	12	10	11
Қарақия ауданы	2	-	-	2	2
Маңғыстау ауданы	4	1	2	3	1
Мұнайлы ауданы	40	14	4	14	13
Түпқараған ауданы	-	-	3	-	2

Жалғасы	Продолжение				
	1000 тірі және өлі туылғандарға / На 1000 родившихся живыми и мертвыми				
	2015	2016	2017	2018	2019
<b>Барлық халық</b>					
<b>Все население</b>					
<b>Маңғыстау облысы</b>	5,80	3,38	2,01	2,56	2,97
Ақтау қалалық әкімшілігі	6,29	2,92	1,98	2,08	2,44
Жаңаөзен қалалық әкімшілігі	2,89	3,92	1,15	2,06	4,00
Бейнеу ауданы	8,66	8,27	5,77	5,24	5,06
Қарақия ауданы	1,82	-	-	1,91	1,91
Маңғыстау ауданы	3,27	0,85	1,73	2,68	0,93
Мұнайлы ауданы	9,69	3,38	1,13	3,21	2,68
Түпқараған ауданы	-	-	4,09	0,00	2,02
<b>Қала халқы</b>					
<b>Городское население</b>					
<b>Маңғыстау облысы</b>	5,15	2,85	1,75	1,82	2,17
Ақтау қалалық әкімшілігі	6,36	2,96	2,00	2,12	2,52
Жаңаөзен қалалық әкімшілігі	3,08	2,84	1,22	1,22	1,42
Түпқараған ауданы	-	-	-	-	-
<b>Ауыл халқы</b>					
<b>Сельское население</b>					
<b>Маңғыстау облысы</b>	6,28	3,81	2,25	3,14	3,52
Ақтау қалалық әкімшілігі	-	-	-	0,00	-
Жаңаөзен қалалық әкімшілігі	2,64	5,34	1,05	3,16	6,54
Бейнеу ауданы	8,66	8,27	5,77	5,24	5,06
Қарақия ауданы	1,82	-	-	1,91	1,91
Маңғыстау ауданы	3,27	0,85	1,73	2,68	0,93
Мұнайлы ауданы	9,69	3,38	1,13	3,21	2,68
Түпқараған ауданы	-	-	5,56	0,00	2,65

## 6.8 Халықтың ұдайы өсуінің коэффициенттері

### Коэффициенты воспроизводства населения

	Барлық халық / Все население				
	2015	2016	2017	2018	2019
<b>Туудың жиынтық коэффициенті</b>					
<b>Суммарный коэффициент рождаемости</b>					
<b>Маңғыстау облысы</b>	3,76	3,84	3,78	3,91	4,02
<b>Туудың нетто-коэффициенті</b>					
<b>Нетто-коэффициент рождаемости</b>					
<b>Маңғыстау облысы</b>	3,68	3,77	3,71	3,82	3,93
<b>Ұдайы өсудің брутто-коэффициенті</b>					
<b>Брутто-коэффициент воспроизводства</b>					
<b>Маңғыстау облысы</b>	1,810	1,857	1,819	1,868	1,949
<b>Ұдайы өсудің нетто-коэффициенті</b>					
<b>Нетто-коэффициент воспроизводства</b>					
<b>Маңғыстау облысы</b>	1,774	1,820	1,783	1,828	1,910

Жалғасы

Продолжение

	Қала халқы / Городское население				
	2015	2016	2017	2018	2019
	Туудың жиынтық коэффициенті				
	Суммарный коэффициент рождаемости				
Маңғыстау облысы	3,83	4,26	4,67	4,65	4,39
	Туудың нетто-коэффициенті				
	Нетто-коэффициент рождаемости				
Маңғыстау облысы	3,75	4,17	4,54	4,55	4,29
	Ұдайы өсудің брутто-коэффициенті				
	Брутто-коэффициент воспроизводства				
Маңғыстау облысы	1,842	2,080	2,273	2,240	2,132
	Ұдайы өсудің нетто-коэффициенті				
	Нетто-коэффициент воспроизводства				
Маңғыстау облысы	1,803	2,036	2,213	2,188	2,081

Жалғасы

Продолжение

	Ауыл халқы / Сельское население				
	2015	2016	2017	2018	2019
	Туудың жиынтық коэффициенті				
	Суммарный коэффициент рождаемости				
Маңғыстау облысы	3,70	3,57	3,24	3,47	3,80
	Туудың нетто-коэффициенті				
	Нетто-коэффициент рождаемости				
Маңғыстау облысы	3,63	3,50	3,18	3,39	3,73
	Ұдайы өсудің брутто-коэффициенті				
	Брутто-коэффициент воспроизводства				
Маңғыстау облысы	1,783	1,711	1,542	1,653	1,843
	Ұдайы өсудің нетто-коэффициенті				
	Нетто-коэффициент воспроизводства				
Маңғыстау облысы	1,749	1,677	1,510	1,620	1,811



## 7. Өлім көрсеткіштері

### Показатели смертности

#### 7.1 Жас топтарына қарай өлім көрсеткіштері

#### Показатели смертности по возрастным группам

	Өлгендер саны, адам / Число умерших, человек					
	2015	2016	2017	2018	2019	
Барлық халық						
Все население						
Барлығы	2 850	2 786	2 733	2 993	3 054	Всего
0	177	187	150	185	188	0
1-4	61	41	46	41	47	1-4
5-9	23	23	23	4	20	5-9
10-14	20	16	11	4	21	10-14
15-19	23	26	25	13	31	15-19
20-24	50	40	49	12	38	20-24
25-29	70	53	68	18	51	25-29
30-34	76	65	71	16	86	30-34
35-39	105	102	79	27	103	35-39
40-44	138	138	120	25	97	40-44
45-49	157	163	148	54	156	45-49
50-54	225	209	205	59	200	50-54
55-59	265	240	234	95	263	55-59
60-64	285	287	248	117	309	60-64
65-69	279	304	326	126	333	65-69
70-74	216	214	217	116	306	70-74
75-79	291	272	291	158	281	75-79
80-84	145	175	202	147	290	80-84
85&	243	228	217	143	233	85&
көрсетілмеген	1	1	0	2	-	не указан
Қала халқы						
Городское население						
Барлығы	1 467	1 476	1 406	1 529	1 570	Всего
0	64	76	55	73	94	0
1-4	20	18	11	16	17	1-4
5-9	10	13	9	13	9	5-9
10-14	6	4	6	3	6	10-14
15-19	7	8	12	17	8	15-19
20-24	21	18	16	23	21	20-24
25-29	36	20	41	22	25	25-29
30-34	41	31	31	26	42	30-34
35-39	55	53	41	53	56	35-39
40-44	60	66	64	53	49	40-44
45-49	92	85	78	100	81	45-49
50-54	117	113	113	98	104	50-54
55-59	157	134	123	145	135	55-59
60-64	147	157	125	164	155	60-64
65-69	156	174	170	179	179	65-69
70-74	113	120	112	134	159	70-74
75-79	162	150	170	165	137	75-79
80-84	82	101	113	129	171	80-84
85&	121	135	115	114	122	85&
көрсетілмеген	0	0	0	2	-	не указан
Ауыл халқы						
Сельское население						
Барлығы	1 383	1 310	1 327	1 464	1 484	Всего
0	113	111	95	112	94	0
1-4	41	23	35	25	30	1-4
5-9	13	10	14	13	11	5-9
10-14	14	12	5	3	15	10-14
15-19	16	18	13	15	23	15-19
20-24	29	22	33	27	17	20-24
25-29	34	33	27	25	26	25-29
30-34	35	34	40	43	44	30-34
35-39	50	49	38	40	47	35-39
40-44	78	72	56	61	48	40-44
45-49	65	78	70	78	75	45-49

Жалғасы

Продолжение

	Өлгендер саны, адам / Число умерших, человек					
	2015	2016	2017	2018	2019	
50-54	108	96	92	110	96	50-54
55-59	108	106	111	133	128	55-59
60-64	138	130	123	152	154	60-64
65-69	123	130	156	149	154	65-69
70-74	103	94	105	120	147	70-74
75-79	129	122	121	139	144	75-79
80-84	63	74	89	120	119	80-84
85&	122	93	102	98	172	85&
көрсетілмеген	1	1	-	-	-	не указан
<b>Ерлер</b>						
<b>Мужчины</b>						
<b>Барлығы</b>	<b>1 741</b>	<b>1 667</b>	<b>1 586</b>	<b>1 754</b>	<b>1 790</b>	<b>Всего</b>
0	110	107	91	100	102	0
1-4	36	20	23	22	30	1-4
5-9	16	15	11	22	16	5-9
10-14	12	10	7	2	15	10-14
15-19	13	18	11	19	17	15-19
20-24	36	27	32	38	25	20-24
25-29	57	33	55	29	39	25-29
30-34	53	47	53	53	63	30-34
35-39	79	74	62	66	72	35-39
40-44	102	105	86	89	73	40-44
45-49	126	106	112	124	114	45-49
50-54	165	151	144	149	138	50-54
55-59	179	169	150	183	188	55-59
60-64	181	186	160	199	206	60-64
65-69	170	179	203	202	199	65-69
70-74	120	121	117	138	163	70-74
75-79	140	134	134	146	138	75-79
80-84	56	78	76	102	121	80-84
85&	90	86	59	69	71	85&
көрсетілмеген	1	1	-	2	-	не указан
<b>Қала халқы</b>						
<b>Городское население</b>						
<b>Барлығы</b>	<b>869</b>	<b>851</b>	<b>792</b>	<b>864</b>	<b>898</b>	<b>Всего</b>
0	35	47	33	39	54	0
1-4	11	11	4	8	11	1-4
5-9	6	9	4	12	7	5-9
10-14	3	1	3	2	5	10-14
15-19	3	4	4	9	3	15-19
20-24	17	11	10	18	13	20-24
25-29	28	11	30	14	19	25-29
30-34	27	23	20	20	30	30-34
35-39	43	36	30	34	37	35-39
40-44	43	48	49	44	34	40-44
45-49	70	60	63	67	61	45-49
50-54	89	87	77	73	71	50-54
55-59	108	98	77	92	95	55-59
60-64	95	104	84	104	98	60-64
65-69	91	96	101	116	108	65-69
70-74	60	60	57	69	83	70-74
75-79	75	68	74	67	73	75-79
80-84	28	39	38	44	67	80-84
85&	37	38	34	30	29	85&
көрсетілмеген	-	-	-	2	-	не указан
<b>Ауыл халқы</b>						
<b>Сельское население</b>						
<b>Барлығы</b>	<b>872</b>	<b>816</b>	<b>794</b>	<b>890</b>	<b>892</b>	<b>Всего</b>
0	75	60	58	61	48	0
1-4	25	9	19	14	19	1-4
5-9	10	6	7	10	9	5-9
10-14	9	9	4	-	10	10-14
15-19	10	14	22	10	14	15-19
20-24	19	16	22	20	12	20-24
25-29	29	22	25	15	20	25-29
30-34	26	24	33	33	33	30-34
35-39	36	38	32	32	35	35-39
40-44	59	57	49	45	39	40-44

Жалғасы						Продолжение
	Өлгендер саны, адам / Число умерших, человек					
	2015	2016	2017	2018	2019	
45-49	56	46	49	57	53	45-49
50-54	76	64	67	76	67	50-54
55-59	71	71	73	91	93	55-59
60-64	86	82	76	95	108	60-64
65-69	79	83	102	86	91	65-69
70-74	60	61	60	69	80	70-74
75-79	65	66	60	79	65	75-79
80-84	28	39	38	58	54	80-84
85&	53	48	25	39	42	85&
көрсетілмеген	-	1	-	-	-	не указан
<b>Әйелдер</b>						
<b>Женщины</b>						
<b>Барлығы</b>	<b>1 109</b>	<b>1 119</b>	<b>1 147</b>	<b>1239</b>	<b>1 264</b>	<b>Всего</b>
0	67	80	59	85	86	0
1-4	25	21	23	19	17	1-4
5-9	7	8	12	4	4	5-9
10-14	8	6	4	4	6	10-14
15-19	10	8	14	13	14	15-19
20-24	14	13	17	12	13	20-24
25-29	13	20	13	18	12	25-29
30-34	23	18	18	16	23	30-34
35-39	26	28	17	27	31	35-39
40-44	36	33	34	25	24	40-44
45-49	31	57	36	54	42	45-49
50-54	60	58	61	59	62	50-54
55-59	86	71	84	95	75	55-59
60-64	104	101	88	117	103	60-64
65-69	109	125	123	126	134	65-69
70-74	96	93	100	116	143	70-74
75-79	151	138	157	158	143	75-79
80-84	89	97	126	147	169	80-84
85&	153	142	158	143	163	85&
көрсетілмеген	1	-	-	-	-	не указан
<b>Қала халқы</b>						
<b>Городское население</b>						
<b>Барлығы</b>	<b>598</b>	<b>625</b>	<b>614</b>	<b>665</b>	<b>672</b>	<b>Всего</b>
0	29	29	22	51	40	0
1-4	9	7	7	9	6	1-4
5-9	4	4	5	1	2	5-9
10-14	3	3	3	1	1	10-14
15-19	4	4	8	8	5	15-19
20-24	4	7	6	5	8	20-24
25-29	8	9	11	8	6	25-29
30-34	14	8	11	6	12	30-34
35-39	12	17	11	19	19	35-39
40-44	17	18	15	9	15	40-44
45-49	22	25	15	33	20	45-49
50-54	28	26	36	25	33	50-54
55-59	49	36	46	53	40	55-59
60-64	52	53	41	60	57	60-64
65-69	65	78	69	63	71	65-69
70-74	53	60	55	65	76	70-74
75-79	87	82	96	98	64	75-79
80-84	54	62	75	85	104	80-84
85&	84	97	81	84	93	85&
көрсетілмеген	-	-	-	-	-	не указан
<b>Ауыл халқы</b>						
<b>Сельское население</b>						
<b>Барлығы</b>	<b>511</b>	<b>494</b>	<b>533</b>	<b>574</b>	<b>592</b>	<b>Всего</b>
0	38	51	37	34	46	0
1-4	16	14	16	28	11	1-4
5-9	3	4	7	3	2	5-9
10-14	5	3	1	3	5	10-14
15-19	6	4	6	5	9	15-19
20-24	10	6	11	7	5	20-24
25-29	5	11	2	10	6	25-29
30-34	9	10	7	10	11	30-34
35-39	14	11	6	8	12	35-39

Жалғасы						Продолжение
	Өлгендер саны, адам / Число умерших, человек					
	2015	2016	2017	2018	2019	
40-44	19	15	19	16	9	40-44
45-49	9	32	21	21	22	45-49
50-54	32	32	25	34	29	50-54
55-59	37	35	38	42	35	55-59
60-64	52	48	47	57	46	60-64
65-69	44	47	54	63	63	65-69
70-74	43	33	45	51	67	70-74
75-79	64	56	61	60	79	75-79
80-84	35	35	51	62	65	80-84
85&	69	45	77	59	70	85&
көрсетілмеген	1	-	-	-	-	не указан

Жалғасы						Продолжение
	1000 адамға өлгендер саны / Число умерших на 1000 человек					
	2015	2016	2017	2018	2019	
Барлық халық						
Все население						
Барлығы	4,62	4,39	4,19	0,32	2,22	Всего
0	9,19	9,48	7,73	9,50	4,71	0
1-4	0,89	0,57	0,62	0,54	0,31	1-4
5-9	0,34	0,32	0,31	0,33	0,12	5-9
10-14	0,41	0,31	0,20	0,10	0,17	10-14
15-19	0,53	0,61	0,59	0,73	0,34	15-19
20-24	0,95	0,79	1,00	1,06	0,42	20-24
25-29	1,19	0,91	1,18	0,84	0,46	25-29
30-34	1,48	1,21	1,27	1,19	0,73	30-34
35-39	2,45	2,30	1,74	1,98	1,05	35-39
40-44	3,72	3,67	3,11	2,86	1,18	40-44
45-49	4,79	4,83	4,30	5,09	2,18	45-49
50-54	7,39	6,80	6,58	6,61	3,15	50-54
55-59	11,14	9,42	8,73	9,91	4,50	55-59
60-64	17,26	16,36	13,20	15,75	7,26	60-64
65-69	26,18	25,90	26,17	24,77	11,71	65-69
70-74	40,01	39,71	37,05	38,03	19,50	70-74
75-79	65,39	56,55	57,50	60,68	30,15	75-79
80-84	90,65	96,79	97,44	106,00	54,13	80-84
85&	216,02	199,22	185,58	149,51	94,01	85&
көрсетілмеген	0,00	0,00	0,00	0,00	-	не указан
Қала халқы						
Городское население						
Барлығы	5,44	5,42	5,18	0,63	2,87	Всего
0	7,71	8,77	7,12	10,71	6,68	0
1-4	0,70	0,61	0,37	0,55	0,31	1-4
5-9	0,36	0,45	0,31	0,43	0,14	5-9
10-14	0,30	0,19	0,27	0,13	0,12	10-14
15-19	0,41	0,49	0,74	1,03	0,23	15-19
20-24	0,99	0,91	0,87	1,36	0,65	20-24
25-29	1,44	0,83	1,83	1,05	0,61	25-29
30-34	1,83	1,35	1,34	1,11	0,89	30-34
35-39	2,92	2,80	2,17	2,77	1,41	35-39
40-44	3,46	3,88	3,83	3,19	1,46	40-44
45-49	5,72	5,25	4,88	6,36	2,57	45-49
50-54	7,55	7,38	7,50	6,62	3,55	50-54
55-59	12,72	10,26	9,20	10,66	4,82	55-59
60-64	17,32	17,58	13,29	16,63	7,49	60-64
65-69	27,78	28,59	27,29	27,81	13,14	65-69
70-74	44,70	47,03	39,64	40,98	20,53	70-74
75-79	72,52	64,09	71,90	74,12	34,01	75-79
80-84	107,40	116,43	115,84	120,67	71,49	80-84
85&	265,35	295,73	258,93	203,39	142,69	85&
көрсетілмеген	0,00	0,00	0,00	0,00	0,00	не указан
Ауыл халқы						
Сельское население						
Барлығы	3,99	3,62	3,49	0,12	1,79	Всего
0	10,43	10,05	8,13	8,85	3,63	0
1-4	1,02	0,54	0,79	0,53	0,30	1-4
5-9	0,33	0,23	0,31	0,27	0,11	5-9

Жалғасы

Продолжение

	1000 адамға өлгендер саны / Число умерших на 1000 человек					
	2015	2016	2017	2018	2019	
10-14	0,48	0,39	0,15	0,08	0,19	10-14
15-19	0,61	0,69	0,49	0,55	0,40	15-19
20-24	0,93	0,71	1,07	0,89	0,29	20-24
25-29	1,01	0,96	0,77	0,71	0,37	25-29
30-34	1,21	1,11	1,22	1,24	0,62	30-34
35-39	2,08	1,93	1,43	1,44	0,81	35-39
40-44	3,95	3,50	2,56	2,62	0,99	40-44
45-49	3,89	4,45	3,80	4,05	1,87	45-49
50-54	7,23	6,22	5,72	6,60	2,81	50-54
55-59	9,43	8,54	8,25	9,20	4,21	55-59
60-64	17,20	15,09	13,10	14,89	7,05	60-64
65-69	24,40	23,02	25,05	21,89	10,40	65-69
70-74	35,88	33,13	34,63	35,19	18,51	70-74
75-79	58,21	49,40	44,88	49,93	27,21	75-79
80-84	75,36	78,68	81,09	93,75	40,13	80-84
85&	182,63	136,10	141,02	108,23	68,54	85&
көрсетілмеген	0,00	0,00	0,00	0,00	0,00	не указан
<b>Ерлер</b>						
<b>Мужчины</b>						
<b>Барлығы</b>	5,67	5,28	4,89	0,41	2,61	<b>Всего</b>
0	11,02	10,49	9,07	9,88	4,94	0
1-4	1,02	0,54	0,60	0,56	0,38	1-4
5-9	0,46	0,41	0,28	0,54	0,19	5-9
10-14	0,48	0,37	0,25	0,07	0,23	10-14
15-19	0,58	0,82	0,50	0,84	0,36	15-19
20-24	1,34	1,03	1,27	1,56	0,53	20-24
25-29	1,94	1,13	1,90	1,02	0,69	25-29
30-34	2,06	1,75	1,89	1,82	1,06	30-34
35-39	3,69	3,35	2,73	2,81	1,47	35-39
40-44	5,57	5,66	4,51	4,52	1,79	40-44
45-49	7,91	6,47	6,70	7,28	3,26	45-49
50-54	11,41	10,32	9,69	9,90	4,56	50-54
55-59	16,26	14,28	12,05	14,13	6,95	55-59
60-64	25,19	24,24	19,18	22,13	10,82	60-64
65-69	38,95	37,48	40,18	37,50	17,00	65-69
70-74	56,97	57,08	50,85	53,00	27,06	70-74
75-79	88,44	78,25	74,53	82,49	41,58	75-79
80-84	115,35	140,92	115,06	132,47	70,43	80-84
85&	258,25	254,81	177,18	225,96	101,72	85&
көрсетілмеген	0,00	0,00	0,00	0,00	0,00	не указан
<b>Қала халқы</b>						
<b>Городское население</b>						
<b>Барлығы</b>	3,24	3,68	5,82	0,86	3,28	<b>Всего</b>
0	8,13	10,57	8,39	11,19	7,48	0
1-4	0,73	0,71	0,26	0,53	0,39	1-4
5-9	0,41	0,58	0,25	0,74	0,21	5-9
10-14	0,28	0,09	0,26	0,17	0,20	10-14
15-19	0,33	0,45	0,46	1,02	0,16	15-19
20-24	1,47	1,01	1,00	1,95	0,75	20-24
25-29	2,20	0,90	2,59	1,27	0,87	25-29
30-34	2,37	1,96	1,69	1,68	1,26	30-34
35-39	4,65	3,85	3,18	3,53	1,84	35-39
40-44	5,17	5,88	6,11	5,51	2,09	40-44
45-49	9,06	7,70	8,24	8,97	4,11	45-49
50-54	12,28	12,19	10,94	10,49	5,17	50-54
55-59	19,39	16,47	12,66	15,01	7,50	55-59
60-64	25,98	27,14	20,76	24,48	10,99	60-64
65-69	41,03	40,05	41,13	45,53	19,88	65-69
70-74	63,29	60,73	52,13	55,74	29,18	70-74
75-79	108,62	95,98	101,79	94,23	54,93	75-79
80-84	151,76	183,10	149,02	156,03	111,11	80-84
85&	344,19	358,49	375,69	377,05	190,79	85&
көрсетілмеген	0,00	0,00	0,00	0,00	0,00	не указан
<b>Ауыл халқы</b>						
<b>Сельское население</b>						
<b>Барлығы</b>	5,08	4,55	4,21	0,10	2,16	<b>Всего</b>
0	13,28	10,44	9,51	9,20	3,57	0
1-4	1,23	0,42	0,83	0,58	0,37	1-4

Жалғасы

Продолжение

	1000 адамға өлгендер саны / Число умерших на 1000 человек					
	2015	2016	2017	2018	2019	
5-9	0,49	0,28	0,30	0,41	0,17	5-9
10-14	0,61	0,58	0,24	0,00	0,25	10-14
15-19	0,76	1,06	0,52	0,73	0,49	15-19
20-24	1,24	1,05	1,45	1,33	0,41	20-24
25-29	1,75	1,29	1,44	0,86	0,58	25-29
30-34	1,82	1,58	2,03	1,92	0,93	30-34
35-39	2,97	2,98	2,41	2,31	1,20	35-39
40-44	5,90	5,48	3,35	3,84	1,59	40-44
45-49	6,83	5,35	5,40	5,96	2,64	45-49
50-54	10,53	8,54	8,57	9,40	4,05	50-54
55-59	13,06	12,07	11,48	13,34	6,46	55-59
60-64	24,38	21,35	17,69	20,03	10,66	60-64
65-69	36,80	34,92	39,28	30,30	14,51	65-69
70-74	51,79	53,89	49,69	50,51	25,16	70-74
75-79	72,83	65,74	56,02	74,53	32,66	75-79
80-84	93,02	114,54	93,71	118,85	48,43	80-84
85&	219,92	207,34	103,09	164,38	76,92	85&
көрсетілмеген	0,00	0,00	0,00	0,00	0,00	не указан
<b>Әйелдер</b>						
<b>Женщины</b>						
<b>Барлығы</b>	3,58	3,51	3,51	0,24	1,84	<b>Всего</b>
0	7,22	8,41	6,29	8,40	4,16	0
1-4	0,75	0,6	0,64	0,48	0,21	1-4
5-9	0,21	0,23	0,33	0,10	0,05	5-9
10-14	0,33	0,24	0,15	0,13	0,09	10-14
15-19	0,47	0,39	0,68	0,58	0,30	15-19
20-24	0,55	0,53	0,71	0,49	0,28	20-24
25-29	0,44	0,68	0,46	0,63	0,21	25-29
30-34	0,90	0,67	0,64	0,55	0,39	30-34
35-39	1,21	1,26	0,75	1,15	0,63	35-39
40-44	1,92	1,73	1,74	1,27	0,59	40-44
45-49	1,84	3,29	2,03	3,17	1,20	45-49
50-54	3,76	3,6	3,74	3,92	2,05	50-54
55-59	6,72	5,21	5,84	7,33	2,77	55-59
60-64	11,15	10,23	8,42	13,01	5,41	60-64
65-69	17,33	17,93	16,62	23,39	11,45	65-69
70-74	29,16	28,45	28,12	44,55	23,74	70-74
75-79	52,67	44,55	48,12	89,37	43,09	75-79
80-84	79,89	77,32	89,20	190,91	98,37	80-84
85&	197,18	176,25	188,86	360,58	233,52	85&
көрсетілмеген	0,00	0,00	0,00	0,00	0,00	не указан
<b>Қала халқы</b>						
<b>Городское население</b>						
<b>Барлығы</b>	4,44	4,6	4,54	0,39	2,46	<b>Всего</b>
0	7,26	6,88	5,80	9,76	5,54	0
1-4	0,68	0,5	0,49	0,53	0,21	1-4
5-9	0,31	0,3	0,37	0,06	0,06	5-9
10-14	0,32	0,3	0,29	0,08	0,04	10-14
15-19	0,50	0,53	1,09	0,91	0,27	15-19
20-24	0,41	0,78	0,72	0,54	0,46	20-24
25-29	0,65	0,77	1,02	0,73	0,28	25-29
30-34	1,27	0,71	0,97	0,50	0,50	30-34
35-39	1,26	1,77	1,16	1,97	0,95	35-39
40-44	1,88	2,03	1,72	1,13	0,92	40-44
45-49	2,63	2,98	1,80	4,42	1,35	45-49
50-54	3,39	3,18	4,49	3,59	2,40	50-54
55-59	7,24	5,07	6,31	8,64	3,16	55-59
60-64	10,76	10,39	7,65	14,12	6,39	60-64
65-69	19,13	21,15	18,29	25,73	13,07	65-69
70-74	33,54	38,38	31,76	52,50	26,72	70-74
75-79	56,37	50,25	58,63	137,83	48,16	75-79
80-84	93,26	94,73	104,09	301,42	172,47	80-84
85&	241,03	276,75	229,37	803,28	611,84	85&
көрсетілмеген	0,00	0,00	0,00	0,00	0,00	не указан
<b>Ауыл халқы</b>						
<b>Сельское население</b>						
<b>Барлығы</b>	1,50	1,39	2,78	0,14	1,43	<b>Всего</b>
0	7,37	9,62	6,63	7,69	3,42	0

	1000 адамға өлгендер саны / Число умерших на 1000 человек					
	2015	2016	2017	2018	2019	
1-4	0,80	0,67	0,73	0,45	0,21	1-4
5-9	0,15	0,19	0,31	0,12	0,04	5-9
10-14	0,34	0,20	0,06	0,16	0,13	10-14
15-19	0,45	0,31	0,45	0,36	0,31	15-19
20-24	0,63	0,38	0,71	0,47	0,17	20-24
25-29	0,29	0,63	0,11	0,57	0,17	25-29
30-34	0,62	0,65	0,42	0,58	0,31	30-34
35-39	1,17	0,87	0,45	1,36	0,41	35-39
40-44	1,95	1,47	1,75	2,20	0,37	40-44
45-49	1,06	3,58	2,24	4,20	1,09	45-49
50-54	4,15	4,03	3,02	4,20	1,75	50-54
55-59	6,15	5,36	5,36	6,16	2,43	55-59
60-64	11,56	10,06	9,23	12,02	4,54	60-64
65-69	15,21	14,31	14,88	22,20	10,05	65-69
70-74	25,12	19,35	24,66	37,34	21,07	70-74
75-79	48,36	38,21	37,54	56,60	39,70	75-79
80-84	65,42	58,33	73,70	127,05	58,30	80-84
85&	161,85	100,75	159,60	178,08	128,21	85&
көрсетілмеген	0,00	0,00	0,00	0,00	0,00	не указан

**7.3 5 жасқа дейінгі балалар өлімі**  
**Детская смертность в возрасте до 5 лет**

	Өлгендер саны, адам / Число умерших, человек				
	2015	2016	2017	2018	2019
<b>Ұлдар және қыздар</b>					
<b>Мальчики и девочки</b>					
<b>Маңғыстау облысы</b>	238	228	196	236	235
Ақтау қалалық әкімшілігі	46	65	54	73	84
Жаңаөзен қалалық әкімшілігі	59	46	32	47	46
Бейнеу ауданы	30	24	27	26	21
Қарақия ауданы	16	17	17	12	12
Маңғыстау ауданы	23	15	10	14	13
Мұнайлы ауданы	57	48	50	55	51
Түпқараған ауданы	7	13	6	9	8
<b>Қала халқы</b>					
<b>Городское население</b>					
<b>Маңғыстау облысы</b>	84	94	66	93	111
Ақтау қалалық әкімшілігі	46	64	52	73	84
Жаңаөзен қалалық әкімшілігі	36	26	13	19	25
Түпқараған ауданы	2	4	1	1	2
<b>Ауыл халқы</b>					
<b>Сельское население</b>					
<b>Маңғыстау облысы</b>	154	134	130	143	124
Ақтау қалалық әкімшілігі	-	1	2	-	-
Жаңаөзен қалалық әкімшілігі	23	20	19	28	21
Бейнеу ауданы	30	24	27	26	21
Қарақия ауданы	16	17	17	12	12
Маңғыстау ауданы	23	15	10	14	13
Мұнайлы ауданы	57	48	50	55	51
Түпқараған ауданы	5	9	5	8	6
<b>Ұлдар</b>					
<b>Мальчики</b>					
<b>Маңғыстау облысы</b>	146	127	114	128	132
Ақтау қалалық әкімшілігі	26	41	29	42	48
Жаңаөзен қалалық әкімшілігі	34	25	22	20	28
Бейнеу ауданы	18	15	18	15	9
Қарақия ауданы	10	10	10	8	4
Маңғыстау ауданы	13	5	5	5	8
Мұнайлы ауданы	42	24	28	32	30
Түпқараған ауданы	3	7	2	6	5
<b>Қала халқы</b>					
<b>Городское население</b>					
<b>Маңғыстау облысы</b>	46	58	37	49	65
Ақтау қалалық әкімшілігі	26	40	27	42	48
Жаңаөзен қалалық әкімшілігі	19	15	10	6	15
Түпқараған ауданы	1	3	-	1	2

Жалғасы

Продолжение

	Өлгендер саны, адам / Число умерших, человек				
	2015	2016	2017	2018	2019
<b>Ауыл халқы</b>					
<b>Сельское население</b>					
<b>Маңғыстау облысы</b>	100	69	77	79	67
Ақтау қалалық әкімшілігі	-	1	2	-	-
Жаңаөзен қалалық әкімшілігі	15	10	12	14	13
Бейнеу ауданы	18	15	18	15	9
Қарақия ауданы	10	10	10	8	4
Маңғыстау ауданы	13	5	5	5	8
Мұнайлы ауданы	42	24	28	32	30
Түпқараған ауданы	2	4	2	5	3
<b>Қыздар</b>					
<b>Девочки</b>					
<b>Маңғыстау облысы</b>	92	101	82	108	103
Ақтау қалалық әкімшілігі	20	24	25	31	36
Жаңаөзен қалалық әкімшілігі	25	21	10	27	18
Бейнеу ауданы	12	9	9	11	12
Қарақия ауданы	6	7	7	4	8
Маңғыстау ауданы	10	10	5	9	5
Мұнайлы ауданы	15	24	22	23	21
Түпқараған ауданы	4	6	4	3	3
<b>Қала халқы</b>					
<b>Городское население</b>					
<b>Маңғыстау облысы</b>	38	36	29	44	46
Ақтау қалалық әкімшілігі	20	24	25	31	36
Жаңаөзен қалалық әкімшілігі	17	11	3	13	10
Түпқараған ауданы	1	1	1	-	-
<b>Ауыл халқы</b>					
<b>Сельское население</b>					
<b>Маңғыстау облысы</b>	54	65	53	64	57
Ақтау қалалық әкімшілігі	-	-	-	0	-
Жаңаөзен қалалық әкімшілігі	8	10	7	14	8
Бейнеу ауданы	12	9	9	11	12
Қарақия ауданы	6	7	7	4	8
Маңғыстау ауданы	10	10	5	9	5
Мұнайлы ауданы	15	24	22	23	21
Түпқараған ауданы	3	5	3	3	3

Жалғасы

Продолжение

	1000 адамға өлгендер саны / Число умерших на 1000 человек				
	2015	2016	2017	2018	2019
<b>Ұлдар және қыздар</b>					
<b>Мальчики и девочки</b>					
<b>Маңғыстау облысы</b>	12,33	11,52	10,11	11,86	11,49
Ақтау қалалық әкімшілігі	8,51	10,56	8,24	11,69	13,71
Жаңаөзен қалалық әкімшілігі	13,13	10,60	7,36	10,78	10,87
Бейнеу ауданы	13,68	11,67	12,98	13,69	9,72
Қарақия ауданы	14,57	15,02	17,86	11,47	11,49
Маңғыстау ауданы	18,82	12,76	8,64	12,53	12,14
Мұнайлы ауданы	13,80	11,60	14,07	12,63	10,55
Түпқараған ауданы	9,17	16,29	8,17	10,29	8,08
<b>Қала халқы</b>					
<b>Городское население</b>					
<b>Маңғыстау облысы</b>	10,30	10,73	7,22	10,59	13,42
Ақтау қалалық әкімшілігі	8,61	10,51	8,00	11,94	14,17
Жаңаөзен қалалық әкімшілігі	13,86	10,54	5,31	7,77	11,88
Түпқараған ауданы	9,35	18,96	5,15	4,52	8,40
<b>Ауыл халқы</b>					
<b>Сельское население</b>					
<b>Маңғыстау облысы</b>	13,81	12,15	12,70	12,87	10,18
Ақтау қалалық әкімшілігі	0,00	14,71	37,74	0,00	0,00
Жаңаөзен қалалық әкімшілігі	12,12	10,67	10,02	14,64	9,88
Бейнеу ауданы	13,68	11,67	12,98	13,69	9,72
Қарақия ауданы	14,57	15,02	17,86	11,47	11,49
Маңғыстау ауданы	18,82	12,76	8,64	12,53	12,14
Мұнайлы ауданы	13,80	11,60	14,07	12,63	10,55
Түпқараған ауданы	9,11	15,33	9,26	12,23	7,98



	1000 адамға өлгендер саны / Число умерших на 1000 человек				
	2015	2016	2017	2018	2019
<b>Ұлдар</b>					
<b>Мальчики</b>					
<b>Маңғыстау облысы</b>	14,59	12,42	11,33	12,36	12,55
Ақтау қалалық әкімшілігі	9,25	13,03	8,60	13,08	15,19
Жаңаөзен қалалық әкімшілігі	14,51	11,12	9,72	8,70	12,61
Бейнеу ауданы	15,79	14,59	16,81	15,11	8,20
Қарақия ауданы	17,70	16,95	19,46	15,47	7,69
Маңғыстау ауданы	21,00	7,78	8,65	8,77	15,07
Мұнайлы ауданы	19,64	11,13	15,11	14,00	12,02
Түпқараған ауданы	7,98	16,95	4,93	12,42	10,06
<b>Қала халқы</b>					
<b>Городское население</b>					
<b>Маңғыстау облысы</b>	10,87	12,94	7,88	10,76	15,26
Ақтау қалалық әкімшілігі	9,35	12,85	8,09	13,40	15,68
Жаңаөзен қалалық әкімшілігі	14,05	11,90	7,95	4,62	13,89
Түпқараған ауданы	10,20	28,04	0,00	8,26	16,95
<b>Ауыл халқы</b>					
<b>Сельское население</b>					
<b>Маңғыстау облысы</b>	17,31	12,01	14,35	13,62	10,70
Ақтау қалалық әкімшілігі	0,00	30,30	52,63	0,00	0,00
Жаңаөзен қалалық әкімшілігі	15,09	10,12	11,94	14,03	11,40
Бейнеу ауданы	64,75	49,02	59,02	15,11	8,20
Қарақия ауданы	17,70	16,95	19,46	15,47	7,69
Маңғыстау ауданы	21,00	7,78	8,65	8,77	15,07
Мұнайлы ауданы	19,58	11,13	15,11	14,00	12,02
Түпқараған ауданы	7,19	13,07	6,56	13,81	7,92
<b>Қыздар</b>					
<b>Девочки</b>					
<b>Маңғыстау облысы</b>	9,89	10,56	8,80	11,33	10,37
Ақтау қалалық әкімшілігі	7,74	7,98	7,85	10,22	12,13
Жаңаөзен қалалық әкімшілігі	11,66	10,04	4,80	13,10	8,95
Бейнеу ауданы	31,01	23,38	27,44	12,14	11,29
Қарақия ауданы	11,26	12,92	15,98	7,56	15,27
Маңғыстау ауданы	16,58	18,76	8,62	16,45	9,26
Мұнайлы ауданы	7,57	12,12	12,93	11,13	8,98
Түпқараған ауданы	10,34	15,58	12,20	7,65	6,09
<b>Қала халқы</b>					
<b>Городское население</b>					
<b>Маңғыстау облысы</b>	9,69	8,41	6,51	10,41	11,46
Ақтау қалалық әкімшілігі	7,81	8,07	7,89	10,40	12,55
Жаңаөзен қалалық әкімшілігі	13,65	9,12	2,52	11,34	9,76
Түпқараған ауданы	-	-	-	-	-
<b>Ауыл халқы</b>					
<b>Сельское население</b>					
<b>Маңғыстау облысы</b>	10,05	12,30	10,89	12,06	9,62
Ақтау қалалық әкімшілігі	0,00	0,00	0,00	0,00	0,00
Жаңаөзен қалалық әкімшілігі	8,86	11,29	7,86	15,30	8,11
Бейнеу ауданы	11,40	8,75	8,92	12,14	11,29
Қарақия ауданы	11,26	12,92	15,98	7,56	15,27
Маңғыстау ауданы	16,58	18,76	8,62	16,45	9,26
Мұнайлы ауданы	7,56	12,12	12,93	11,13	8,98
Түпқараған ауданы	11,07	17,79	12,77	10,27	8,04

#### 7.4 Этностар бойынша 5 жасқа дейінгі балалар өлімі

##### Детская смертность в возрасте до 5 лет по этносам

	Өлгендер саны, адам / Число умерших, человек					
	2015	2016	2017	2018	2019	
Ұлдар және қыздар						
Мальчики и девочки						
Барлығы	238	228	196	236	235	Всего
Қазақтар	232	220	189	231	233	Казахи
Орыстар	6	4	7	3	1	Русские
Немістер	-	-	-	-	-	Немцы
Басқа этностар	-	4	-	2	1	Другие этносы

Жалғасы

Продолжение

	Өлгендер саны, адам / Число умерших, человек					
	2015	2016	2017	2018	2019	
Қала халқы						
Городское население						
Барлығы	84	94	66	93	111	Всего
Қазақтар	79	89	60	90	109	Казахи
Орыстар	5	3	6	3	1	Русские
Немістер	-	-	-	-	-	Немцы
Басқа этностар	-	2	-	-	1	Другие этносы
Ауыл халқы						
Сельское население						
Барлығы	154	134	130	143	124	Всего
Қазақтар	153	131	129	141	124	Казахи
Орыстар	1	1	1	-	-	Русские
Немістер	-	-	-	-	-	Немцы
Басқа этностар	-	2	-	2	-	Другие этносы
Ұлдар						
Мальчики						
Барлығы	146	127	114	130	132	Всего
Қазақтар	141	122	110	129	-	Казахи
Орыстар	5	2	4	-	-	Русские
Немістер	-	-	-	-	-	Немцы
Басқа этностар	-	3	-	1	-	Другие этносы
Қала халқы						
Городское население						
Барлығы	46	58	37	50	65	Всего
Қазақтар	42	55	34	49	-	Казахи
Орыстар	4	1	3	-	-	Русские
Немістер	-	-	-	-	-	Немцы
Басқа этностар	-	2	-	1	-	Другие этносы
Ауыл халқы						
Сельское население						
Барлығы	100	69	77	80	67	Всего
Қазақтар	99	67	76	80	-	Казахи
Орыстар	1	1	1	-	-	Русские
Немістер	-	-	-	-	-	Немцы
Басқа этностар	-	1	-	-	-	Другие этносы
Қыздар						
Девочки						
Барлығы	92	101	82	106	103	Всего
Қазақтар	91	98	79	102	-	Казахи
Орыстар	1	2	3	2	-	Русские
Немістер	-	-	-	-	-	Немцы
Басқа этностар	-	1	-	2	-	Другие этносы
Қала халқы						
Городское население						
Барлығы	38	36	29	43	46	Всего
Қазақтар	37	34	26	41	-	Казахи
Орыстар	1	2	3	2	-	Русские
Немістер	-	-	-	-	-	Немцы
Басқа этностар	-	-	-	-	-	Другие этносы
Ауыл халқы						
Сельское население						
Барлығы	54	65	53	63	57	Всего
Қазақтар	54	64	53	61	-	Казахи
Орыстар	-	-	-	-	-	Русские
Немістер	-	-	-	-	-	Немцы
Басқа этностар	-	1	-	2	-	Другие этносы

Жалғасы

Продолжение

	1000 адамға өлгендер саны / Число умерших на 1000 человек					
	2015	2016	2017	2018	2019	
Ұлдар және қыздар						
Мальчики и девочки						
Барлығы	0,38	0,36	-	0,54	-	Всего
Қазақтар	0,36	0,10	-	-	-	Казахи
Орыстар	0,01	0,07	-	-	-	Русские
Немістер	-	-	-	-	-	Немцы
Басқа этностар	0,01	0,03	-	-	-	Другие этносы

	1000 адамға өлгендер саны / Число умерших на 1000 человек					
	2015	2016	2017	2018	2019	
Қала халқы						
Городское население						
Барлығы	0,31	0,35	-	0,55	-	Всего
Қазақтар	0,29	0,33	-	-	-	Казахи
Орыстар	0,02	0,01	-	-	-	Русские
Немістер	-	-	-	-	-	Немцы
Басқа этностар	-	0,01	-	-	-	Другие этносы
Ауыл халқы						
Сельское население						
Барлығы	0,45	0,38	-	0,53	-	Всего
Қазақтар	0,45	0,37	-	-	-	Казахи
Орыстар	0,00	0,00	-	-	-	Русские
Немістер	-	-	-	-	-	Немцы
Басқа этностар	-	0,01	-	-	-	Другие этносы
Ұлдар						
Мальчики						
Барлығы	0,87	0,72	-	0,56	-	Всего
Қазақтар	0,84	0,69	-	-	-	Казахи
Орыстар	0,03	0,01	-	-	-	Русские
Немістер	-	-	-	-	-	Немцы
Басқа этностар	-	0,02	-	-	-	Другие этносы
Қала халқы						
Городское население						
Барлығы	0,34	0,43	-	0,53	-	Всего
Қазақтар	0,31	0,40	-	-	-	Казахи
Орыстар	0,03	0,01	-	-	-	Русские
Немістер	-	-	-	-	-	Немцы
Басқа этностар	-	0,01	-	-	-	Другие этносы
Ауыл халқы						
Сельское население						
Барлығы	0,60	0,39	-	0,58	-	Всего
Қазақтар	0,59	0,38	-	-	-	Казахи
Орыстар	0,01	0,01	-	-	-	Русские
Немістер	-	-	-	-	-	Немцы
Басқа этностар	-	0,01	-	-	-	Другие этносы
Қыздар						
Девочки						
Барлығы	0,30	0,32	-	0,48	-	Всего
Қазақтар	0,30	0,31	-	-	-	Казахи
Орыстар	0,00	0,01	-	-	-	Русские
Немістер	-	-	-	-	-	Немцы
Басқа этностар	-	0,00	-	-	-	Другие этносы
Қала халқы						
Городское население						
Барлығы	0,28	0,27	-	0,53	-	Всего
Қазақтар	0,28	0,25	-	-	-	Казахи
Орыстар	0,01	0,01	-	-	-	Русские
Немістер	-	-	-	-	-	Немцы
Басқа этностар	-	-	-	-	-	Другие этносы
Ауыл халқы						
Сельское население						
Барлығы	0,32	0,36	-	0,45	-	Всего
Қазақтар	0,32	0,36	-	-	-	Казахи
Орыстар	-	-	-	-	-	Русские
Немістер	-	-	-	-	-	Немцы
Басқа этностар	-	0,01	-	-	-	Другие этносы

### 7.5 Нәрестелер өлімі Младенческая смертность

	Өлгендер саны, адам / Число умерших, человек				
	2015	2016	2017	2018	2019
<b>Ұлдар және қыздар</b>					
<b>Мальчики и девочки</b>					
<b>Маңғыстау облысы</b>	177	187	150	185	188
Ақтау қалалық әкімшілігі	40	53	48	55	74
Жаңаөзен қалалық әкімшілігі	44	39	24	43	32

Жалғасы

Продолжение

	Өлгендер саны, адам / Число умерших, человек				
	2015	2016	2017	2018	2019
Бейнеу ауданы	19	20	19	21	17
Қарақия ауданы	12	12	13	9	9
Маңғыстау ауданы	16	11	7	8	11
Мұнайлы ауданы	41	42	35	41	38
Түпқараған ауданы	5	10	4	8	7
<b>Қала халқы</b>					
<b>Городское население</b>					
<b>Маңғыстау облысы</b>	64	76	55	73	94
Ақтау қалалық әкімшілігі	40	52	46	55	74
Жаңаөзен қалалық әкімшілігі	24	22	9	17	18
Түпқараған ауданы	-	2	-	1	2
<b>Ауыл халқы</b>					
<b>Сельское население</b>					
<b>Маңғыстау облысы</b>	113	111	95	112	94
Ақтау қалалық әкімшілігі	20	1	2	-	-
Жаңаөзен қалалық әкімшілігі	19	17	15	26	14
Бейнеу ауданы	12	20	19	21	17
Қарақия ауданы	16	12	13	9	9
Маңғыстау ауданы	41	11	7	8	11
Мұнайлы ауданы	5	42	35	41	38
Түпқараған ауданы	113	8	4	7	5
<b>Ұлдар</b>					
<b>Мальчики</b>					
<b>Маңғыстау облысы</b>	110	107	91	100	102
Ақтау қалалық әкімшілігі	22	34	27	33	42
Жаңаөзен қалалық әкімшілігі	28	21	19	19	18
Бейнеу ауданы	13	13	12	11	6
Қарақия ауданы	7	8	8	5	2
Маңғыстау ауданы	8	4	3	2	7
Мұнайлы ауданы	30	21	21	24	23
Түпқараған ауданы	2	6	1	6	4
<b>Қала халқы</b>					
<b>Городское население</b>					
<b>Маңғыстау облысы</b>	35	47	33	39	54
Ақтау қалалық әкімшілігі	22	33	25	33	42
Жаңаөзен қалалық әкімшілігі	13	12	8	5	10
Түпқараған ауданы	-	2	-	1	2
<b>Ауыл халқы</b>					
<b>Сельское население</b>					
<b>Маңғыстау облысы</b>	75	60	58	61	48
Ақтау қалалық әкімшілігі	15	1	2	-	-
Жаңаөзен қалалық әкімшілігі	13	9	11	14	8
Бейнеу ауданы	7	13	12	11	6
Қарақия ауданы	8	8	8	5	2
Маңғыстау ауданы	30	4	3	2	7
Мұнайлы ауданы	2	21	21	24	23
Түпқараған ауданы	75	4	1	5	2
<b>Қыздар</b>					
<b>Девочки</b>					
<b>Маңғыстау облысы</b>	67	80	59	85	86
Ақтау қалалық әкімшілігі	18	19	21	22	32
Жаңаөзен қалалық әкімшілігі	16	18	5	24	14
Бейнеу ауданы	6	7	7	10	11
Қарақия ауданы	5	4	5	4	7
Маңғыстау ауданы	8	7	4	6	4
Мұнайлы ауданы	11	21	14	17	15
Түпқараған ауданы	3	4	3	2	3
<b>Қала халқы</b>					
<b>Городское население</b>					
<b>Маңғыстау облысы</b>	29	29	22	34	40
Ақтау қалалық әкімшілігі	18	19	21	22	32
Жаңаөзен қалалық әкімшілігі	11	10	1	12	8
Түпқараған ауданы	-	-	-	-	-
<b>Ауыл халқы</b>					
<b>Сельское население</b>					
<b>Маңғыстау облысы</b>	38	51	37	51	46
Ақтау қалалық әкімшілігі	5	0	0	-	-
Жаңаөзен қалалық әкімшілігі	6	8	4	12	6

Жалғасы	Продолжение				
	Өлгендер саны, адам / Число умерших, человек				
	2015	2016	2017	2018	2019
Бейнеу ауданы	5	7	7	10	11
Қарақия ауданы	8	4	5	4	7
Маңғыстау ауданы	11	7	4	6	4
Мұнайлы ауданы	3	21	14	17	15
Түпқараған ауданы	38	4	3	2	3

Жалғасы	Продолжение				
	1000 адамға өлгендер саны / Число умерших на 1000 человек				
	2015	2016	2017	2018	2019
<b>Ұлдар және қыздар</b>					
<b>Мальчики и девочки</b>					
<b>Маңғыстау облысы</b>	0,29	0,30	7,30	9,35	8,92
Ақтау қалалық әкімшілігі	0,07	0,08	7,08	8,74	11,73
Жаңаөзен қалалық әкімшілігі	0,07	0,06	5,52	9,87	7,54
Бейнеу ауданы	0,03	0,03	8,68	10,74	7,93
Қарақия ауданы	0,02	0,02	12,44	8,79	8,62
Маңғыстау ауданы	0,29	0,30	5,98	7,13	9,30
Мұнайлы ауданы	0,07	0,08	8,45	9,78	7,33
Түпқараған ауданы	0,07	0,06	5,45	9,58	7,07
<b>Қала халқы</b>					
<b>Городское население</b>					
<b>Маңғыстау облысы</b>	0,24	0,28	5,83	8,26	11,06
Ақтау қалалық әкімшілігі	0,15	0,19	6,83	8,91	12,10
Жаңаөзен қалалық әкімшілігі	0,09	0,08	3,67	6,95	8,55
Түпқараған ауданы	-	0,01	0,00	4,52	8,40
<b>Ауыл халқы</b>					
<b>Сельское население</b>					
<b>Маңғыстау облысы</b>	0,33	0,31	8,56	10,27	7,47
Ақтау қалалық әкімшілігі	0,06	0,00	37,74	0,00	0,00
Жаңаөзен қалалық әкімшілігі	0,06	0,05	7,93	13,62	6,79
Бейнеу ауданы	0,04	0,06	8,68	10,74	7,93
Қарақия ауданы	0,05	0,03	12,44	8,79	8,62
Маңғыстау ауданы	0,12	0,03	5,98	7,13	9,30
Мұнайлы ауданы	0,01	0,12	8,45	9,78	7,33
Түпқараған ауданы	0,33	0,02	7,41	11,5	6,65
<b>Ұлдар</b>					
<b>Мальчики</b>					
<b>Маңғыстау облысы</b>	0,66	0,61	8,52	5,26	9,33
Ақтау қалалық әкімшілігі	0,13	0,19	8,09	7,47	12,95
Жаңаөзен қалалық әкімшілігі	0,17	0,12	8,40	4,35	8,08
Бейнеу ауданы	0,08	0,07	10,31	5,29	5,56
Қарақия ауданы	0,04	0,05	13,37	4,31	3,85
Маңғыстау ауданы	0,05	0,02	4,67	3,98	11,30
Мұнайлы ауданы	0,18	0,12	9,41	4,03	8,52
Түпқараған ауданы	0,01	0,03	2,46	5,82	8,05
<b>Қала халқы</b>					
<b>Городское население</b>					
<b>Маңғыстау облысы</b>	0,26	0,34	7,09	8,52	12,38
Ақтау қалалық әкімшілігі	0,16	0,24	7,58	10,43	13,36
Жаңаөзен қалалық әкімшілігі	0,10	0,09	6,36	3,87	9,26
Түпқараған ауданы	-	0,01	0,00	8,26	16,95
<b>Ауыл халқы</b>					
<b>Сельское население</b>					
<b>Маңғыстау облысы</b>	0,45	0,34	9,76	10,72	7,26
Ақтау қалалық әкімшілігі	0,09	0,01	52,63	0,00	0,00
Жаңаөзен қалалық әкімшілігі	0,08	0,05	10,96	14,00	7,27
Бейнеу ауданы	0,04	0,07	10,31	10,71	5,56
Қарақия ауданы	0,05	0,05	13,37	9,69	3,85
Маңғыстау ауданы	0,18	0,02	4,67	3,51	11,30
Мұнайлы ауданы	0,01	0,12	9,41	10,91	8,52
Түпқараған ауданы	0,45	0,02	3,28	13,81	5,28
<b>Қыздар</b>					
<b>Девочки</b>					
<b>Маңғыстау облысы</b>	0,22	0,25	5,97	8,95	8,49
Ақтау қалалық әкімшілігі	0,06	0,06	6,01	7,19	10,42
Жаңаөзен қалалық әкімшілігі	0,05	0,06	2,40	11,63	6,94
Бейнеу ауданы	0,02	0,02	6,88	10,81	10,35

Жалғасы

Продолжение

	1000 адамға өлгендер саны / Число умерших на 1000 человек				
	2015	2016	2017	2018	2019
Қарақия ауданы	0,02	0,01	11,42	7,56	13,34
Маңғыстау ауданы	0,03	0,02	7,20	10,86	7,38
Мұнайлы ауданы	0,04	0,07	7,39	8,54	6,04
Түпқараған ауданы	0,01	0,01	9,15	6,10	6,09
<b>Қала халқы</b>					
<b>Городское население</b>					
<b>Маңғыстау облысы</b>	0,22	0,21	4,51	7,98	9,67
Ақтау қалалық әкімшілігі	0,13	0,14	6,04	7,30	10,75
Жаңаөзен қалалық әкімшілігі	0,08	0,07	0,84	10,44	7,80
Түпқараған ауданы	-	-	-	-	-
<b>Ауыл халқы</b>					
<b>Сельское население</b>					
<b>Маңғыстау облысы</b>	0,22	0,28	7,23	9,78	7,70
Ақтау қалалық әкімшілігі	0,03	0,00	0,00	0,00	0,00
Жаңаөзен қалалық әкімшілігі	0,04	0,04	4,50	13,17	6,24
Бейнеу ауданы	0,03	0,04	6,88	10,81	10,35
Қарақия ауданы	0,05	0,02	11,42	7,56	13,34
Маңғыстау ауданы	0,06	0,04	7,20	10,86	7,38
Мұнайлы ауданы	0,02	0,12	7,39	8,54	6,04
Түпқараған ауданы	0,22	0,02	12,77	8,51	8,04

## 7.6 Этностар бойынша нәрестелер өлімі

## Младенческая смертность по этносам

	Өлгендер саны, адам / Число умерших, человек					
	2015	2016	2017	2018	2019	
Ұлдар және қыздар						
Мальчики и девочки						
Барлығы	177	187	150	185	188	Всего
Қазақтар	173	182	145	180	185	Казахи
Орыстар	4	3	50	2	2	Русские
Басқа этностар	-	2	-	3	-	Другие этносы
Көрсетілмеген	-	-	-	-	1	Не указано
Қала халқы						
Городское население						
Барлығы	64	76	55	73	94	Всего
Қазақтар	61	73	51	70	92	Казахи
Орыстар	3	2	4	2	2	Русские
Басқа этностар	-	1	-	1	-	Другие этносы
Көрсетілмеген	-	-	-	-	-	Не указано
Ауыл халқы						
Сельское население						
Барлығы	113	111	95	112	94	Всего
Қазақтар	112	109	94	110	93	Казахи
Орыстар	1	1	1	-	-	Русские
Басқа этностар	-	1	-	2	-	Другие этносы
Көрсетілмеген	-	-	-	-	1	Не указано
Ұлдар						
Мальчики						
Барлығы	110	107	91	100	102	Всего
Қазақтар	106	104	88	99	99	Казахи
Орыстар	4	1	3	-	2	Русские
Басқа этностар	-	2	-	1	-	Другие этносы
Көрсетілмеген	-	-	-	-	1	Не указано
Қала халқы						
Городское население						
Барлығы	35	47	33	39	54	Всего
Қазақтар	32	46	31	38	52	Казахи
Орыстар	3	-	2	-	2	Русские
Басқа этностар	-	1	-	1	-	Другие этносы
Көрсетілмеген	-	-	2	-	-	Не указано
Ауыл халқы						
Сельское население						
Барлығы	75	60	58	61	48	Всего
Қазақтар	74	58	57	61	47	Казахи
Орыстар	1	1	1	-	-	Русские
Басқа этностар	-	1	-	-	-	Другие этносы

Жалғасы

Продолжение

	Өлгендер саны, адам / Число умерших, человек					
	2015	2016	2017	2018	2019	
Көрсетілмеген	-	-	-	-	1	Не указано
<b>Қыздар</b>						
<b>Девочки</b>						
<b>Барлығы</b>	67	80	59	85	86	<b>Всего</b>
Қазақтар	67	78	57	81	86	Казахи
Орыстар	-	2	2	2	-	Русские
Басқа этностар	-	-	-	2	-	Другие этносы
Көрсетілмеген	-	-	-	-	-	Не указано
<b>Қала халқы</b>						
<b>Городское население</b>						
<b>Барлығы</b>	29	29	22	34	40	<b>Всего</b>
Қазақтар	29	27	20	32	40	Казахи
Орыстар	-	2	2	2	-	Русские
Басқа этностар	-	-	-	-	-	Другие этносы
Көрсетілмеген	-	-	-	-	-	Не указано
<b>Ауыл халқы</b>						
<b>Сельское население</b>						
<b>Барлығы</b>	38	51	37	51	46	<b>Всего</b>
Қазақтар	38	51	37	49	46	Казахи
Орыстар	-	-	-	-	-	Русские
Басқа этностар	-	-	-	2	-	Другие этносы
Көрсетілмеген	-	-	-	-	-	Не указано

Жалғасы

Продолжение

	1000 адамға өлгендер саны / Число умерших на 1000 человек					
	2015	2016	2017	2018	2019	
Ұлдар және қыздар						
Мальчики и девочки						
Барлығы	0,29	0,30	-	9,50	9,23	Всего
Қазақтар	0,29	0,29	-	-	-	Казахи
Орыстар	0,01	0,00	-	-	-	Русские
Басқа этностар	-	0,00	-	-	-	Другие этносы
Көрсетілмеген	-	-	-	-	-	Не указано
Қала халқы						
Городское население						
Барлығы	0,24	0,28	-	10,71	11,29	Всего
Қазақтар	0,23	0,27	-	-	-	Казахи
Орыстар	0,01	0,01	-	-	-	Русские
Басқа этностар	-	0,00	-	-	-	Другие этносы
Көрсетілмеген	-	-	-	-	-	Не указано
Ауыл халқы						
Сельское население						
Барлығы	0,33	0,31	-	8,85	7,83	Всего
Қазақтар	0,33	0,31	-	-	-	Казахи
Орыстар	0,00	0,00	-	-	-	Русские
Басқа этностар	-	0,00	-	-	-	Другие этносы
Көрсетілмеген	-	-	-	-	-	Не указано
Ұлдар						
Мальчики						
Барлығы	0,66	0,61	-	9,88	9,72	Всего
Қазақтар	0,63	0,59	-	-	-	Казахи
Орыстар	0,02	0,01	-	-	-	Русские
Басқа этностар	-	0,01	-	-	-	Другие этносы
Көрсетілмеген	-	-	-	-	-	Не указано
Қала халқы						
Городское население						
Барлығы	0,26	0,34	-	11,19	12,60	Всего
Қазақтар	0,24	0,34	-	-	-	Казахи
Орыстар	0,02	-	-	-	-	Русские
Басқа этностар	-	0,01	-	-	-	Другие этносы
Көрсетілмеген	-	-	-	-	-	Не указано
Ауыл халқы						
Сельское население						
Барлығы	0,45	0,34	-	9,20	7,78	Всего
Қазақтар	0,44	0,33	-	-	-	Казахи
Орыстар	0,01	0,01	-	-	-	Русские
Басқа этностар	-	0,01	-	-	-	Другие этносы

Жалғасы

Продолжение

	1000 адамға өлгендер саны / Число умерших на 1000 человек					
	2015	2016	2017	2018	2019	
Көрсетілмеген	-	-	-	-	-	Не указано
<b>Қыздар</b>						
<b>Девочки</b>						
<b>Барлығы</b>	0,22	0,25	-	8,40	8,70	<b>Всего</b>
Қазақтар	0,22	0,25	-	-	-	Казахи
Орыстар	-	0,01	-	-	-	Русские
Басқа этностар	-	-	-	-	-	Другие этносы
Көрсетілмеген	-	-	-	-	-	Не указано
<b>Қала халқы</b>						
<b>Городское население</b>						
<b>Барлығы</b>	0,22	0,21	-	9,76	9,90	<b>Всего</b>
Қазақтар	0,22	0,20	-	-	-	Казахи
Орыстар	-	0,01	-	-	-	Русские
Басқа этностар	-	-	-	-	-	Другие этносы
Көрсетілмеген	-	-	-	-	-	Не указано
<b>Ауыл халқы</b>						
<b>Сельское население</b>						
<b>Барлығы</b>	0,22	0,28	-	7,69	7,88	<b>Всего</b>
Қазақтар	0,22	0,28	-	-	-	Казахи
Орыстар	-	-	-	-	-	Русские
Басқа этностар	-	-	-	-	-	Другие этносы
Көрсетілмеген	-	-	-	-	-	Не указано

### 7.7 Перинаталды өлім Перинатальная смертность

	Өлі туылғандар және алғашқы 7 күнде өлгендер саны, адам Число мертворожденных и умерших в первые 7 дней, человек				
	2015	2016	2017	2018	2019
<b>Перинаталды өлім</b>					
<b>Перинатальная смертность</b>					
<b>Маңғыстау облысы</b>	58	142	100	121	149
Ақтау қалалық әкімшілігі	16	45	35	40	56
Жаңаөзен қалалық әкімшілігі	13	30	17	21	27
Бейнеу ауданы	6	25	17	14	18
Қарақия ауданы	6	5	5	6	7
Маңғыстау ауданы	3	4	5	5	6
Мұнайлы ауданы	13	30	15	32	29
Түпқараған ауданы	1	3	6	3	6
<b>Қала халқы</b>					
<b>Городское население</b>					
<b>Маңғыстау облысы</b>	24	61	40	52	66
Ақтау қалалық әкімшілігі	16	45	33	40	56
Жаңаөзен қалалық әкімшілігі	8	14	7	12	9
Түпқараған ауданы	0	2	0	0	1
<b>Ауыл халқы</b>					
<b>Сельское население</b>					
<b>Маңғыстау облысы</b>	34	81	60	69	83
Ақтау қалалық әкімшілігі	0	0	2	0	0
Жаңаөзен қалалық әкімшілігі	5	16	10	9	18
Бейнеу ауданы	6	25	17	14	18
Қарақия ауданы	6	5	5	6	7
Маңғыстау ауданы	3	4	5	5	6
Мұнайлы ауданы	13	30	15	32	29
Түпқараған ауданы	1	1	6	3	5
<b>Өлі туылғандар</b>					
<b>Мертворожденные</b>					
<b>Маңғыстау облысы</b>	104	81	60	62	61
Ақтау қалалық әкімшілігі	36	34	18	13	15
Жаңаөзен қалалық әкімшілігі	43	13	17	5	17
Бейнеу ауданы	15	19	17	12	11
Қарақия ауданы	2	2	-	0	2
Маңғыстау ауданы	4	1	2	3	1
Мұнайлы ауданы	40	14	4	14	13
Түпқараған ауданы	-	-	3	-	2



Жалғасы

Продолжение

	Өлі туылғандар және алғашқы 7 күнде өлгендер саны, адам Число мертворожденных и умерших в первые 7 дней, человек				
	2015	2016	2017	2018	2019
<b>Қала халқы</b>					
<b>Городское население</b>					
<b>Маңғыстау облысы</b>	42	25	16	16	18
Ақтау қалалық әкімшілігі	34	18	13	13	15
Жаңаөзен қалалық әкімшілігі	8	7	3	3	3
Түпқараған ауданы	-	-	0	-	-
<b>Ауыл халқы</b>					
<b>Сельское население</b>					
<b>Маңғыстау облысы</b>	70	42	23	35	43
Ақтау қалалық әкімшілігі	-	-	0	-	-
Жаңаөзен қалалық әкімшілігі	5	10	2	6	14
Бейнеу ауданы	19	17	12	10	11
Қарақия ауданы	2	-	0	2	2
Маңғыстау ауданы	4	1	2	3	1
Мұнайлы ауданы	40	14	4	14	13
Түпқараған ауданы	-	-	3	-	2
<b>Алғашқы 7 күнде өлгендер</b>					
<b>Умершие в первые 7 дней</b>					
<b>Маңғыстау облысы</b>	58	75	61	77	88
<b>Қала халқы</b>					
<b>Городское население</b>					
<b>Маңғыстау облысы</b>	24	36	24	37	48
<b>Ауыл халқы</b>					
<b>Сельское население</b>					
<b>Маңғыстау облысы</b>	34	39	37	40	40

Жалғасы

Продолжение

	1000 тірі және өлі туылғандарға / На 1000 родившихся живыми и мертвыми				
	2015	2016	2017	2018	2019
<b>Перинаталды өлім</b>					
<b>Перинатальная смертность</b>					
<b>Маңғыстау облысы</b>	8,76	7,15	5,15	6,07	7,26
Ақтау қалалық әкімшілігі	-	7,29	5,33	6,39	9,12
Жаңаөзен қалалық әкімшілігі	-	6,89	3,91	4,81	6,36
Бейнеу ауданы	-	12,06	8,13	7,33	8,29
Қарақия ауданы	-	4,42	5,25	5,73	6,69
Маңғыстау ауданы	-	3,4	4,31	4,46	5,6
Мұнайлы ауданы	-	7,23	4,22	7,33	5,98
Түпқараған ауданы	-	3,76	8,14	3,43	6,05
<b>Қала халқы</b>					
<b>Городское население</b>					
<b>Маңғыстау облысы</b>	8,05	6,94	4,37	5,91	7,96
Ақтау қалалық әкімшілігі	-	7,37	5,06	6,53	9,42
Жаңаөзен қалалық әкімшілігі	-	5,66	2,85	4,9	4,27
Түпқараған ауданы	-	9,48	0	0	4,2
<b>Ауыл халқы</b>					
<b>Сельское население</b>					
<b>Маңғыстау облысы</b>	9,27	7,32	5,85	6,19	6,79
Ақтау қалалық әкімшілігі	-	0	37,74	0	0
Жаңаөзен қалалық әкімшілігі	-	8,49	5,27	4,69	8,41
Бейнеу ауданы	-	12,06	8,13	7,33	8,29
Қарақия ауданы	-	4,42	5,25	5,73	6,69
Маңғыстау ауданы	-	3,4	4,31	4,46	5,6
Мұнайлы ауданы	-	7,23	4,22	7,33	5,98
Түпқараған ауданы	-	1,7	11,05	4,59	6,63
<b>Өлі туылғандар</b>					
<b>Мертворожденные</b>					
<b>Маңғыстау облысы</b>	5,80	3,38	2,01	2,56	2,97
Ақтау қалалық әкімшілігі	6,29	2,92	1,98	2,08	2,44
Жаңаөзен қалалық әкімшілігі	2,89	3,92	1,15	2,06	4,00
Бейнеу ауданы	8,66	8,27	5,76	5,24	5,06
Қарақия ауданы	1,82	-	-	1,91	1,91
Маңғыстау ауданы	3,27	0,85	1,72	2,68	0,93
Мұнайлы ауданы	9,69	3,38	1,12	3,21	2,68
Түпқараған ауданы	-	-	4,08	0,00	2,02

Жалғасы

Продолжение

	1000 тірі және өлі туылғандарға / На 1000 родившихся живыми и мертвыми				
	2015	2016	2017	2018	2019
<b>Қала халқы</b>					
<b>Городское население</b>					
<b>Маңғыстау облысы</b>	5,15	2,85	1,74	1,82	2,17
Ақтау қалалық әкімшілігі	6,36	2,96	1,99	2,12	2,52
Жаңаөзен қалалық әкімшілігі	3,08	2,84	1,22	1,22	1,42
Түпқараған ауданы	-	-	-	0,00	0,00
<b>Ауыл халқы</b>					
<b>Сельское население</b>					
<b>Маңғыстау облысы</b>	6,28	3,81	2,24	3,14	3,52
Ақтау қалалық әкімшілігі	-	-	-	0,00	0,00
Жаңаөзен қалалық әкімшілігі	2,64	5,34	1,05	3,13	6,54
Бейнеу ауданы	8,66	8,27	5,76	5,24	5,06
Қарақия ауданы	1,82	-	-	1,91	1,91
Маңғыстау ауданы	3,27	0,85	1,72	2,68	0,93
Мұнайлы ауданы	9,69	3,38	1,12	3,21	2,68
Түпқараған ауданы	-	-	5,55	0,00	2,65
<b>Алғашқы 7 күнде өлгендер</b>					
<b>Умершие в первые 7 дней</b>					
<b>Маңғыстау облысы</b>	2,99	3,78	3,14	3,87	4,30
<b>Қала халқы</b>					
<b>Городское население</b>					
<b>Маңғыстау облысы</b>	2,93	4,10	2,62	4,21	5,80
<b>Ауыл халқы</b>					
<b>Сельское население</b>					
<b>Маңғыстау облысы</b>	3,03	3,52	3,61	3,60	3,28

## Өлім себептерінің негізгі жіктеліміне қарай өлгендер

## Умершие по основным классам причин смерти

7.8 Қан айналымы жүйесінің ауруларынан  
От болезней системы кровообращения

	Өлгендер саны, адам / Число умерших, человек				
	2015	2016	2017	2018	2019
<b>Барлық халық</b>					
<b>Все население</b>					
<b>Маңғыстау облысы</b>	422	455	390	375	392
Ақтау қалалық әкімшілігі	169	233	191	170	174
Жаңаөзен қалалық әкімшілігі	75	64	57	59	61
Бейнеу ауданы	41	52	44	34	46
Қарақия ауданы	23	11	11	14	10
Маңғыстау ауданы	37	21	17	15	12
Мұнайлы ауданы	66	57	58	71	78
Түпқараған ауданы	11	17	12	12	11
<b>Ерлер</b>					
<b>Мужчины</b>					
<b>Маңғыстау облысы</b>	279	289	269	251	267
Ақтау қалалық әкімшілігі	107	145	130	103	109
Жаңаөзен қалалық әкімшілігі	51	41	35	42	48
Бейнеу ауданы	28	36	35	22	34
Қарақия ауданы	13	7	8	13	7
Маңғыстау ауданы	27	13	14	9	11
Мұнайлы ауданы	47	35	39	50	53
Түпқараған ауданы	6	12	8	12	5
<b>Әйелдер</b>					
<b>Женщины</b>					
<b>Маңғыстау облысы</b>	143	166	121	124	125
Ақтау қалалық әкімшілігі	62	88	61	67	65
Жаңаөзен қалалық әкімшілігі	24	23	22	17	13
Бейнеу ауданы	13	16	9	12	12
Қарақия ауданы	10	4	3	1	3
Маңғыстау ауданы	10	8	3	6	1
Мұнайлы ауданы	19	22	19	21	25
Түпқараған ауданы	5	5	4	-	6

Жалғасы

Продолжение

	Өлгендер саны, адам / Число умерших, человек				
	2015	2016	2017	2018	2019
<b>Қала халқы</b>					
<b>Городское население</b>					
<b>Маңғыстау облысы</b>	230	282	223	209	214
Ақтау қалалық әкімшілігі	169	232	190	170	172
Жаңаөзен қалалық әкімшілігі	56	44	31	36	38
Түпқараған ауданы	5	6	2	3	4
<b>Ерлер</b>					
<b>Мужчины</b>					
<b>Маңғыстау облысы</b>	146	174	149	129	141
Ақтау қалалық әкімшілігі	107	144	129	103	108
Жаңаөзен қалалық әкімшілігі	37	27	19	23	31
Түпқараған ауданы	2	3	1	3	2
<b>Әйелдер</b>					
<b>Женщины</b>					
<b>Маңғыстау облысы</b>	84	108	74	80	73
Ақтау қалалық әкімшілігі	62	88	61	67	64
Жаңаөзен қалалық әкімшілігі	19	17	12	13	7
Түпқараған ауданы	3	3	1	-	-
<b>Ауыл халқы</b>					
<b>Сельское население</b>					
<b>Маңғыстау облысы</b>	192	173	167	166	178
Ақтау қалалық әкімшілігі	169	1	1	-	2
Жаңаөзен қалалық әкімшілігі	56	20	26	23	23
Бейнеу ауданы	5	52	44	34	46
Қарақия ауданы	230	11	11	14	10
Маңғыстау ауданы	169	21	17	15	12
Мұнайлы ауданы	56	57	58	71	78
Түпқараған ауданы	5	11	10	9	7
<b>Ерлер</b>					
<b>Мужчины</b>					
<b>Маңғыстау облысы</b>	133	115	120	122	126
Ақтау қалалық әкімшілігі	-	1	1	-	1
Жаңаөзен қалалық әкімшілігі	14	14	16	19	17
Бейнеу ауданы	28	36	35	22	34
Қарақия ауданы	13	7	8	13	7
Маңғыстау ауданы	27	13	14	9	11
Мұнайлы ауданы	47	35	39	50	53
Түпқараған ауданы	4	9	7	9	3
<b>Әйелдер</b>					
<b>Женщины</b>					
<b>Маңғыстау облысы</b>	59	58	47	44	52
Ақтау қалалық әкімшілігі	5	6	-	-	1
Жаңаөзен қалалық әкімшілігі	13	16	10	4	6
Бейнеу ауданы	10	4	9	12	12
Қарақия ауданы	10	8	3	1	3
Маңғыстау ауданы	19	22	3	6	1
Мұнайлы ауданы	2	2	19	21	25
Түпқараған ауданы	-	-	3	-	4

Жалғасы

Продолжение

	100000 адамға / на 100000 человек				
	2015	2016	2017	2018	2019
<b>Барлық халық</b>					
<b>Все население</b>					
<b>Маңғыстау облысы</b>	68,42	71,68	59,86	56,03	56,94
<b>Ерлер</b>					
<b>Мужчины</b>					
<b>Маңғыстау облысы</b>	90,94	91,45	82,89	75,28	77,83
<b>Әйелдер</b>					
<b>Женщины</b>					
<b>Маңғыстау облысы</b>	46,13	52,07	37,00	36,92	36,19
<b>Қала халқы</b>					
<b>Городское население</b>					
<b>Маңғыстау облысы</b>	85,24	97,96	82,17	77,36	78,14

Жалғасы

Продолжение

	100000 адамға / на 100000 человек				
	2015	2016	2017	2018	2019
	<b>Ерлер</b>				
	<b>Мужчины</b>				
<b>Маңғыстау облысы</b>	107,94	122,07	109,48	95,4	103,2
	<b>Әйелдер</b>				
	<b>Женщины</b>				
<b>Маңғыстау облысы</b>	62,42	74,32	112,87	59,28	53,22
	<b>Ауыл халқы</b>				
	<b>Сельское население</b>				
<b>Маңғыстау облысы</b>	55,34	49,86	43,93	41,59	42,93
	<b>Ерлер</b>				
	<b>Мужчины</b>				
<b>Маңғыстау облысы</b>	77,54	66,29	63,69	61,55	61,05
	<b>Әйелдер</b>				
	<b>Женщины</b>				
<b>Маңғыстау облысы</b>	33,63	33,44	24,51	21,9	24,97

**7.9 Жазатайым жағдайдан, уланудан және жарақаттан  
От несчастных случаев, отравлений и травм**

	Өлгендер саны, адам / Число умерших, человек				
	2015	2016	2017	2018	2019
	<b>Барлық халық</b>				
	<b>Все население</b>				
<b>Маңғыстау облысы</b>	304	303	256	278	270
Ақтау қалалық әкімшілігі	83	86	96	95	94
Жаңаөзен қалалық әкімшілігі	79	63	38	55	57
Бейнеу ауданы	28	37	33	28	24
Қарақия ауданы	20	28	17	11	17
Маңғыстау ауданы	21	21	20	15	13
Мұнайлы ауданы	57	53	39	57	50
Түпқараған ауданы	16	15	13	17	15
	<b>Ерлер</b>				
	<b>Мужчины</b>				
<b>Маңғыстау облысы</b>	241	224	201	217	212
Ақтау қалалық әкімшілігі	67	59	75	75	72
Жаңаөзен қалалық әкімшілігі	59	45	31	47	45
Бейнеу ауданы	22	25	22	19	22
Қарақия ауданы	18	23	16	8	11
Маңғыстау ауданы	16	17	16	13	12
Мұнайлы ауданы	48	44	31	43	38
Түпқараған ауданы	11	11	10	12	12
	<b>Әйелдер</b>				
	<b>Женщины</b>				
<b>Маңғыстау облысы</b>	63	79	55	61	58
Ақтау қалалық әкімшілігі	16	27	21	20	22
Жаңаөзен қалалық әкімшілігі	20	18	7	8	12
Бейнеу ауданы	6	12	11	9	2
Қарақия ауданы	2	5	1	3	6
Маңғыстау ауданы	5	4	4	2	1
Мұнайлы ауданы	9	9	8	14	12
Түпқараған ауданы	5	4	3	5	3
	<b>Қала халқы</b>				
	<b>Городское население</b>				
<b>Маңғыстау облысы</b>	138	129	130	136	134
Ақтау қалалық әкімшілігі	82	86	96	95	94
Жаңаөзен қалалық әкімшілігі	48	40	28	37	36
Түпқараған ауданы	8	3	6	4	4
	<b>Ерлер</b>				
	<b>Мужчины</b>				
<b>Маңғыстау облысы</b>	107	92	102	111	104
Ақтау қалалық әкімшілігі	66	59	75	75	72
Жаңаөзен қалалық әкімшілігі	36	30	22	33	29
Түпқараған ауданы	5	3	5	3	3
	<b>Әйелдер</b>				
	<b>Женщины</b>				
<b>Маңғыстау облысы</b>	31	37	28	25	30
Ақтау қалалық әкімшілігі	16	27	21	20	22

Жалғасы

Продолжение

	Өлгендер саны, адам / Число умерших, человек				
	2015	2016	2017	2018	2019
Жаңаөзен қалалық әкімшілігі	12	10	6	4	7
Түпқараған ауданы	3	-	1	1	1
<b>Ауыл халқы</b>					
<b>Сельское население</b>					
<b>Маңғыстау облысы</b>	166	174	126	142	136
Ақтау қалалық әкімшілігі	1	-	-	-	-
Жаңаөзен қалалық әкімшілігі	31	23	10	18	21
Бейнеу ауданы	28	37	33	28	24
Қарақия ауданы	20	28	17	11	17
Маңғыстау ауданы	21	21	20	15	13
Мұнайлы ауданы	57	53	39	57	50
Түпқараған ауданы	8	12	7	13	11
<b>Ерлер</b>					
<b>Мужчины</b>					
<b>Маңғыстау облысы</b>	134	132	99	106	108
Ақтау қалалық әкімшілігі	1	-	-	-	-
Жаңаөзен қалалық әкімшілігі	23	15	9	14	16
Бейнеу ауданы	22	25	22	19	22
Қарақия ауданы	18	23	16	8	11
Маңғыстау ауданы	16	17	16	13	12
Мұнайлы ауданы	48	44	31	43	38
Түпқараған ауданы	6	8	5	9	9
<b>Әйелдер</b>					
<b>Женщины</b>					
<b>Маңғыстау облысы</b>	32	42	27	36	28
Ақтау қалалық әкімшілігі	8	8	-	-	-
Жаңаөзен қалалық әкімшілігі	6	12	1	4	5
Бейнеу ауданы	2	5	11	9	2
Қарақия ауданы	5	4	1	3	6
Маңғыстау ауданы	9	9	4	2	1
Мұнайлы ауданы	2	4	8	14	12
Түпқараған ауданы	-	-	2	4	2

Жалғасы

Продолжение

	100000 адамға / на 100000 человек				
	2015	2016	2017	2018	2019
<b>Барлық халқы</b>					
<b>Маңғыстау облысы</b>	49,29	47,73	39,29	41,54	39,22
<b>Ерлер</b>					
<b>Маңғыстау облысы</b>	78,55	70,88	61,94	65,08	61,79
<b>Әйелдер</b>					
<b>Маңғыстау облысы</b>	20,32	24,78	16,82	18,16	16,79
<b>Қала халқы</b>					
<b>Маңғыстау облысы</b>	51,14	44,81	47,9	50,34	48,93
<b>Ерлер</b>					
<b>Маңғыстау облысы</b>	79,10	64,54	74,94	82,09	76,08
<b>Әйелдер</b>					
<b>Маңғыстау облысы</b>	23,04	25,46	20,7	18,53	21,87
<b>Ауыл халқы</b>					
<b>Маңғыстау облысы</b>	47,84	50,15	33,14	35,58	32,8
<b>Ерлер</b>					
<b>Маңғыстау облысы</b>	78,12	76,09	52,54	53,47	52,33
<b>Әйелдер</b>					
<b>Маңғыстау облысы</b>	18,24	24,21	14,08	17,92	13,44

### 7.10 Жаңа ісіктерден От новообразований

	Өлгендер саны, адам / Число умерших, человек				
	2015	2016	2017	2018	2019
<b>Барлық халық</b>					
<b>Все население</b>					
<b>Маңғыстау облысы</b>	378	361	368	363	388
Ақтау қалалық әкімшілігі	177	136	143	144	165
Жаңаөзен қалалық әкімшілігі	66	71	44	61	62
Бейнеу ауданы	21	38	39	36	40
Қарақия ауданы	25	20	25	19	20
Маңғыстау ауданы	19	22	23	22	15
Мұнайлы ауданы	51	55	81	65	69
Түпқараған ауданы	19	19	13	16	17
<b>Ерлер</b>					
<b>Мужчины</b>					
<b>Маңғыстау облысы</b>	217	195	181	180	209
Ақтау қалалық әкімшілігі	99	69	69	78	91
Жаңаөзен қалалық әкімшілігі	39	44	16	30	37
Бейнеу ауданы	8	19	21	15	19
Қарақия ауданы	15	11	13	9	7
Маңғыстау ауданы	10	12	13	6	9
Мұнайлы ауданы	34	27	42	33	37
Түпқараған ауданы	12	13	7	9	9
<b>Әйелдер</b>					
<b>Женщины</b>					
<b>Маңғыстау облысы</b>	161	166	187	183	179
Ақтау қалалық әкімшілігі	78	67	74	66	74
Жаңаөзен қалалық әкімшілігі	27	27	28	31	25
Бейнеу ауданы	13	19	18	21	21
Қарақия ауданы	10	9	12	10	13
Маңғыстау ауданы	9	10	10	16	6
Мұнайлы ауданы	17	28	39	32	32
Түпқараған ауданы	7	6	6	7	8
<b>Қала халқы</b>					
<b>Городское население</b>					
<b>Маңғыстау облысы</b>	226	182	178	186	201
Ақтау қалалық әкімшілігі	177	136	141	144	165
Жаңаөзен қалалық әкімшілігі	43	44	35	39	31
Түпқараған ауданы	6	2	2	3	5
<b>Ерлер</b>					
<b>Мужчины</b>					
<b>Маңғыстау облысы</b>	129	96	82	100	110
Ақтау қалалық әкімшілігі	99	69	68	78	91
Жаңаөзен қалалық әкімшілігі	26	25	13	20	16
Түпқараған ауданы	4	2	1	2	3
<b>Әйелдер</b>					
<b>Женщины</b>					
<b>Маңғыстау облысы</b>	97	86	96	86	91
Ақтау қалалық әкімшілігі	78	67	73	66	74
Жаңаөзен қалалық әкімшілігі	17	19	22	19	15
Түпқараған ауданы	2	-	1	1	2
<b>Ауыл халқы</b>					
<b>Сельское население</b>					
<b>Маңғыстау облысы</b>	152	179	190	177	187
Ақтау қалалық әкімшілігі	-	-	2	-	-
Жаңаөзен қалалық әкімшілігі	23	27	9	22	31
Бейнеу ауданы	21	38	39	36	40
Қарақия ауданы	25	20	25	19	20
Маңғыстау ауданы	19	22	23	22	15
Мұнайлы ауданы	51	55	81	65	69
Түпқараған ауданы	13	17	11	13	12
<b>Ерлер</b>					
<b>Мужчины</b>					
<b>Маңғыстау облысы</b>	129	99	99	80	99
Ақтау қалалық әкімшілігі	99	-	1	-	-
Жаңаөзен қалалық әкімшілігі	26	19	3	10	21
Бейнеу ауданы	4	19	21	15	19
Қарақия ауданы	129	11	13	9	7
Маңғыстау ауданы	99	12	13	6	9

Жалғасы		Продолжение				
	Өлгендер саны, адам / Число умерших, человек					
	2015	2016	2017	2018	2019	
Мұнайлы ауданы	26	27	42	33	37	
Түпқараған ауданы	4	11	6	7	6	
Әйелдер						
Женщины						
Маңғыстау облысы	64	80	91	97	88	
Ақтау қалалық әкімшілігі	10	8	1	-	-	
Жаңаөзен қалалық әкімшілігі	13	19	6	12	10	
Бейнеу ауданы	10	9	18	21	21	
Қарақия ауданы	9	10	12	10	13	
Маңғыстау ауданы	17	28	10	16	6	
Мұнайлы ауданы	5	6	39	32	32	
Түпқараған ауданы	-	-	5	6	6	

Жалғасы		Продолжение			
	100000 адамға / на 100000 человек				
	2015	2016	2017	2018	2019
		Барлық халық Все население			
Маңғыстау облысы	62,58	57,34	56,48	54,24	56,35
		Ерлер Мужчины			
Маңғыстау облысы	71,38	61,71	55,77	53,98	60,92
		Әйелдер Женщины			
Маңғыстау облысы	53,87	53,01	57,18	54,49	51,82
		Қала халқы Городское население			
Маңғыстау облысы	84,87	63,92	65,59	68,85	73,4
		Ерлер Мужчины			
Маңғыстау облысы	96,11	67,35	60,25	73,96	80,47
		Әйелдер Женщины			
Маңғыстау облысы	73,57	60,55	70,96	63,73	66,35
		Ауыл халқы Сельское население			
Маңғыстау облысы	45,25	51,88	49,98	44,5	45,1
		Ерлер Мужчины			
Маңғыстау облысы	51,89	57,07	52,54	40,36	47,97
		Әйелдер Женщины			
Маңғыстау облысы	38,76	46,69	47,46	48,29	42,25

#### 7.11 Тыныс органдары ауруларынан От болезней органов дыхания

	Өлгендер саны, адам / Число умерших, человек				
	2015	2016	2017	2018	2019
<b>Барлық халық</b>					
<b>Все население</b>					
<b>Маңғыстау облысы</b>	254	243	238	316	308
Ақтау қалалық әкімшілігі	75	102	87	111	111
Жаңаөзен қалалық әкімшілігі	62	57	52	72	57
Бейнеу ауданы	43	20	25	41	38
Қарақия ауданы	19	14	18	28	41
Маңғыстау ауданы	14	16	18	20	29
Мұнайлы ауданы	31	21	28	23	14
Түпқараған ауданы	10	13	10	21	18
<b>Ерлер</b>					
<b>Мужчины</b>					
<b>Маңғыстау облысы</b>	134	147	153	192	183
Ақтау қалалық әкімшілігі	40	62	53	70	65
Жаңаөзен қалалық әкімшілігі	27	33	31	40	32
Бейнеу ауданы	24	13	20	24	25
Қарақия ауданы	10	8	12	15	23

Жалғасы

Продолжение

	Өлгендер саны, адам / Число умерших, человек				
	2015	2016	2017	2018	2019
Маңғыстау ауданы	5	10	13	11	19
Мұнайлы ауданы	22	14	17	15	9
Түпқараған ауданы	6	7	7	17	10
<b>Әйелдер</b>					
<b>Женщины</b>					
<b>Маңғыстау облысы</b>	120	96	85	124	125
Ақтау қалалық әкімшілігі	35	40	34	41	46
Жаңаөзен қалалық әкімшілігі	35	24	21	32	25
Бейнеу ауданы	19	7	5	17	13
Қарақия ауданы	9	6	6	13	18
Маңғыстау ауданы	9	6	5	9	10
Мұнайлы ауданы	9	7	11	8	5
Түпқараған ауданы	4	6	3	4	8
<b>Қала халқы</b>					
<b>Городское население</b>					
<b>Маңғыстау облысы</b>	111	130	121	151	142
Ақтау қалалық әкімшілігі	75	102	86	111	109
Жаңаөзен қалалық әкімшілігі	33	26	33	31	30
Түпқараған ауданы	3	2	2	9	3
<b>Ерлер</b>					
<b>Мужчины</b>					
<b>Маңғыстау облысы</b>	53	82	71	87	79
Ақтау қалалық әкімшілігі	40	62	52	70	64
Жаңаөзен қалалық әкімшілігі	13	19	17	12	64
Түпқараған ауданы	-	1	2	5	1
<b>Әйелдер</b>					
<b>Женщины</b>					
<b>Маңғыстау облысы</b>	58	48	50	64	63
Ақтау қалалық әкімшілігі	35	40	34	41	45
Жаңаөзен қалалық әкімшілігі	20	7	16	19	16
Түпқараған ауданы	3	1	-	4	2
<b>Ауыл халқы</b>					
<b>Сельское население</b>					
<b>Маңғыстау облысы</b>	143	113	117	165	166
Ақтау қалалық әкімшілігі	-	-	1	-	2
Жаңаөзен қалалық әкімшілігі	29	31	19	41	27
Бейнеу ауданы	43	20	25	41	38
Қарақия ауданы	19	14	18	28	41
Маңғыстау ауданы	14	16	18	20	29
Мұнайлы ауданы	31	21	28	23	14
Түпқараған ауданы	7	11	8	12	15
<b>Ерлер</b>					
<b>Мужчины</b>					
<b>Маңғыстау облысы</b>	81	65	82	106	104
Ақтау қалалық әкімшілігі	-	-	1	-	1
Жаңаөзен қалалық әкімшілігі	14	14	14	28	18
Бейнеу ауданы	24	13	20	24	25
Қарақия ауданы	10	8	12	15	23
Маңғыстау ауданы	5	10	13	11	19
Мұнайлы ауданы	22	14	17	15	9
Түпқараған ауданы	6	6	5	12	9
<b>Әйелдер</b>					
<b>Женщины</b>					
<b>Маңғыстау облысы</b>	62	48	35	60	62
Ақтау қалалық әкімшілігі	15	17	-	-	1
Жаңаөзен қалалық әкімшілігі	19	7	5	13	9
Бейнеу ауданы	9	6	5	17	13
Қарақия ауданы	9	6	6	13	18
Маңғыстау ауданы	9	7	5	9	10
Мұнайлы ауданы	1	5	11	8	5
Түпқараған ауданы	-	-	3	-	6



	100000 адамға / на 100000 человек				
	2015	2016	2017	2018	2019
<b>Барлық халық</b>					
<b>Все население</b>					
<b>Маңғыстау облысы</b>	41,18	38,28	36,53	47,22	44,74
<b>Ерлер</b>					
<b>Мужчины</b>					
<b>Маңғыстау облысы</b>	43,68	46,52	47,15	57,58	53,34
<b>Әйелдер</b>					
<b>Женщины</b>					
<b>Маңғыстау облысы</b>	38,71	30,11	25,99	36,92	36,19
<b>Қала халқы</b>					
<b>Городское население</b>					
<b>Маңғыстау облысы</b>	41,14	45,16	44,59	55,89	51,85
<b>Ерлер</b>					
<b>Мужчины</b>					
<b>Маңғыстау облысы</b>	39,18	57,53	52,17	64,34	57,79
<b>Әйелдер</b>					
<b>Женщины</b>					
<b>Маңғыстау облысы</b>	43,10	33,03	36,96	47,43	45,93
<b>Ауыл халқы</b>					
<b>Сельское население</b>					
<b>Маңғыстау облысы</b>	41,21	32,57	30,77	41,34	40,03
<b>Ерлер</b>					
<b>Мужчины</b>					
<b>Маңғыстау облысы</b>	47,22	37,47	43,52	52,97	50,39
<b>Әйелдер</b>					
<b>Женщины</b>					
<b>Маңғыстау облысы</b>	35,34	27,67	18,25	29,87	29,77

### 7.12 Ас қорыту органдары ауруларынан От болезней органов пищеварения

	Өлгендер саны, адам / Число умерших, человек				
	2015	2016	2017	2018	2019
<b>Барлық халық</b>					
<b>Все население</b>					
<b>Маңғыстау облысы</b>	257	260	253	265	269
Ақтау қалалық әкімшілігі	103	103	119	119	124
Жаңаөзен қалалық әкімшілігі	51	64	49	42	47
Бейнеу ауданы	34	33	40	36	32
Қарақия ауданы	23	10	6	16	9
Маңғыстау ауданы	14	9	5	7	15
Мұнайлы ауданы	26	32	31	31	33
Түпқараған ауданы	6	9	3	14	9
<b>Ерлер</b>					
<b>Мужчины</b>					
<b>Маңғыстау облысы</b>	170	160	154	157	171
Ақтау қалалық әкімшілігі	73	59	75	72	71
Жаңаөзен қалалық әкімшілігі	28	37	31	22	33
Бейнеу ауданы	23	23	22	16	22
Қарақия ауданы	17	10	4	12	8
Маңғыстау ауданы	11	4	3	3	12
Мұнайлы ауданы	14	20	18	24	20
Түпқараған ауданы	4	7	1	8	8
<b>Әйелдер</b>					
<b>Женщины</b>					
<b>Маңғыстау облысы</b>	87	100	99	108	98
Ақтау қалалық әкімшілігі	30	44	44	47	53
Жаңаөзен қалалық әкімшілігі	23	27	18	20	14
Бейнеу ауданы	11	10	18	20	10
Қарақия ауданы	6	-	2	4	1
Маңғыстау ауданы	3	5	2	4	3
Мұнайлы ауданы	12	12	13	7	13
Түпқараған ауданы	2	2	2	6	4
<b>Қала халқы</b>					
<b>Городское население</b>					
<b>Маңғыстау облысы</b>	132	139	140	139	157
Ақтау қалалық әкімшілігі	103	102	118	117	123

Жалғасы

Продолжение

	Өлгендер саны, адам / Число умерших, человек				
	2015	2016	2017	2018	2019
Жаңаөзен қалалық әкімшілігі	28	34	21	20	32
Түпқараған ауданы	1	3	1	2	2
<b>Ерлер</b>					
<b>Мужчины</b>					
<b>Маңғыстау облысы</b>	91	80	86	84	94
Ақтау қалалық әкімшілігі	73	58	74	71	70
Жаңаөзен қалалық әкімшілігі	18	20	11	12	23
Түпқараған ауданы	-	2	1	1	1
<b>Әйелдер</b>					
<b>Женщины</b>					
<b>Маңғыстау облысы</b>	41	59	54	55	63
Ақтау қалалық әкімшілігі	30	44	44	46	53
Жаңаөзен қалалық әкімшілігі	10	14	10	8	9
Түпқараған ауданы	1	1	-	1	1
<b>Ауыл халқы</b>					
<b>Сельское население</b>					
<b>Маңғыстау облысы</b>	125	121	113	126	112
Ақтау қалалық әкімшілігі	-	1	1	2	1
Жаңаөзен қалалық әкімшілігі	23	30	28	22	15
Бейнеу ауданы	34	33	40	36	32
Қарақия ауданы	23	10	6	16	9
Маңғыстау ауданы	14	9	5	7	15
Мұнайлы ауданы	26	32	31	31	33
Түпқараған ауданы	5	6	2	12	7
<b>Ерлер</b>					
<b>Мужчины</b>					
<b>Маңғыстау облысы</b>	79	80	68	73	77
Ақтау қалалық әкімшілігі	-	1	1	1	1
Жаңаөзен қалалық әкімшілігі	10	17	20	10	10
Бейнеу ауданы	23	23	22	16	22
Қарақия ауданы	17	10	4	12	8
Маңғыстау ауданы	11	4	3	3	12
Мұнайлы ауданы	14	20	18	24	20
Түпқараған ауданы	4	5	-	7	4
<b>Әйелдер</b>					
<b>Женщины</b>					
<b>Маңғыстау облысы</b>	46	41	45	53	35
Ақтау қалалық әкімшілігі	13	13	-	1	-
Жаңаөзен қалалық әкімшілігі	11	10	8	12	5
Бейнеу ауданы	6	-	18	20	10
Қарақия ауданы	3	5	2	4	1
Маңғыстау ауданы	12	12	2	4	3
Мұнайлы ауданы	1	1	13	7	13
Түпқараған ауданы	-	-	2	5	3

Жалғасы

Продолжение

	100000 адамға / на 100000 человек				
	2015	2016	2017	2018	2019
<b>Барлық халық</b>					
<b>Все население</b>					
<b>Маңғыстау облысы</b>	41,67	40,96	38,83	39,60	39,07
<b>Ерлер</b>					
<b>Мужчины</b>					
<b>Маңғыстау облысы</b>	55,41	50,63	47,45	47,08	49,84
<b>Әйелдер</b>					
<b>Женщины</b>					
<b>Маңғыстау облысы</b>	28,06	31,37	30,27	32,16	28,37
<b>Қала халқы</b>					
<b>Городское население</b>					
<b>Маңғыстау облысы</b>	48,92	48,29	51,59	51,45	57,33
<b>Ерлер</b>					
<b>Мужчины</b>					
<b>Маңғыстау облысы</b>	67,27	56,13	63,19	62,12	68,77
<b>Әйелдер</b>					
<b>Женщины</b>					
<b>Маңғыстау облысы</b>	30,47	40,60	39,91	40,76	45,93

	100000 адамға / на 100000 человек				
	2015	2016	2017	2018	2019
<b>Ауыл халқы</b>					
<b>Сельское население</b>					
<b>Маңғыстау облысы</b>	36,03	34,88	29,72	31,57	27,01
<b>Ерлер</b>					
<b>Мужчины</b>					
<b>Маңғыстау облысы</b>	46,06	46,12	36,09	36,83	37,31
<b>Әйелдер</b>					
<b>Женщины</b>					
<b>Маңғыстау облысы</b>	26,22	23,64	23,47	26,38	16,81

### 7.13 Инфекциялық және паразитарлық аурулардан От инфекционных и паразитарных болезней

	Өлгендер саны, адам / Число умерших, человек				
	2015	2016	2017	2018	2019
<b>Барлық халық</b>					
<b>Все население</b>					
<b>Маңғыстау облысы</b>	46	39	48	44	37
Ақтау қалалық әкімшілігі	19	16	21	22	18
Жаңаөзен қалалық әкімшілігі	9	6	10	10	3
Бейнеу ауданы	4	5	4	2	3
Қарақия ауданы	1	1	2	3	2
Маңғыстау ауданы	2	1	3	-	2
Мұнайлы ауданы	10	9	7	6	8
Түпқараған ауданы	1	1	1	1	1
<b>Ерлер</b>					
<b>Мужчины</b>					
<b>Маңғыстау облысы</b>	29	23	31	23	22
Ақтау қалалық әкімшілігі	12	10	12	8	11
Жаңаөзен қалалық әкімшілігі	7	3	5	7	3
Бейнеу ауданы	2	4	3	1	3
Қарақия ауданы	1	1	2	1	1
Маңғыстау ауданы	1	-	3	-	1
Мұнайлы ауданы	5	5	5	5	2
Түпқараған ауданы	1	-	1	1	1
<b>Әйелдер</b>					
<b>Женщины</b>					
<b>Маңғыстау облысы</b>	17	16	17	21	15
Ақтау қалалық әкімшілігі	7	6	9	14	7
Жаңаөзен қалалық әкімшілігі	2	3	5	3	-
Бейнеу ауданы	2	1	1	1	-
Қарақия ауданы	-	-	-	2	1
Маңғыстау ауданы	1	1	-	-	1
Мұнайлы ауданы	5	4	2	1	6
Түпқараған ауданы	-	1	-	-	-
<b>Қала халқы</b>					
<b>Городское население</b>					
<b>Маңғыстау облысы</b>	24	20	25	24	22
Ақтау қалалық әкімшілігі	19	16	21	21	18
Жаңаөзен қалалық әкімшілігі	5	3	4	2	3
Түпқараған ауданы	-	1	-	1	1
<b>Ерлер</b>					
<b>Мужчины</b>					
<b>Маңғыстау облысы</b>	15	11	14	11	15
Ақтау қалалық әкімшілігі	12	10	12	8	11
Жаңаөзен қалалық әкімшілігі	3	1	2	2	3
Түпқараған ауданы	-	-	-	1	1
<b>Әйелдер</b>					
<b>Женщины</b>					
<b>Маңғыстау облысы</b>	9	9	11	13	7
Ақтау қалалық әкімшілігі	7	6	9	13	7
Жаңаөзен қалалық әкімшілігі	2	2	2	-	-
Түпқараған ауданы	-	1	-	-	-
<b>Ауыл халқы</b>					
<b>Сельское население</b>					
<b>Маңғыстау облысы</b>	22	19	23	20	15
Ақтау қалалық әкімшілігі	-	-	-	1	-

Жалғасы

Продолжение

	Өлгендер саны, адам / Число умерших, человек				
	2015	2016	2017	2018	2019
Жаңаөзен қалалық әкімшілігі	4	3	6	8	-
Бейнеу ауданы	4	5	4	2	3
Қарақия ауданы	1	1	2	3	2
Маңғыстау ауданы	2	1	3	-	2
Мұнайлы ауданы	10	9	7	6	8
Түпқараған ауданы	1	-	1	1	-
<b>Ерлер</b>					
<b>Мужчины</b>					
<b>Маңғыстау облысы</b>	<b>14</b>	<b>12</b>	<b>17</b>	<b>12</b>	<b>7</b>
Ақтау қалалық әкімшілігі	-	-	-	-	-
Жаңаөзен қалалық әкімшілігі	4	2	3	5	-
Бейнеу ауданы	2	4	3	1	3
Қарақия ауданы	1	1	2	1	1
Маңғыстау ауданы	1	-	3	-	1
Мұнайлы ауданы	5	5	5	5	2
Түпқараған ауданы	1	-	1	-	-
<b>Әйелдер</b>					
<b>Женщины</b>					
<b>Маңғыстау облысы</b>	<b>8</b>	<b>7</b>	<b>6</b>	<b>8</b>	<b>8</b>
Ақтау қалалық әкімшілігі	-	1	-	1	-
Жаңаөзен қалалық әкімшілігі	2	1	3	3	-
Бейнеу ауданы	-	-	1	1	-
Қарақия ауданы	1	1	-	2	1
Маңғыстау ауданы	5	4	-	-	1
Мұнайлы ауданы	-	-	2	1	6
Түпқараған ауданы	-	-	-	-	-

Жалғасы

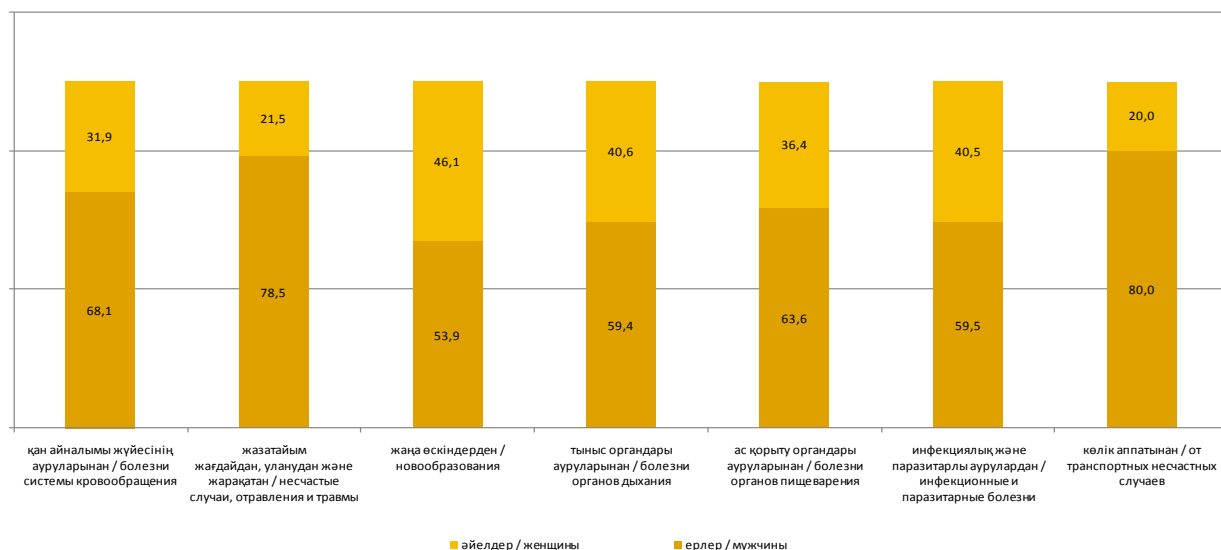
Продолжение

	100000 адамға / на 100000 человек				
	2015	2016	2017	2018	2019
<b>Барлық халық</b>					
<b>Все население</b>					
<b>Маңғыстау облысы</b>	<b>7,46</b>	<b>6,14</b>	<b>7,37</b>	<b>6,57</b>	<b>5,37</b>
<b>Ерлер</b>					
<b>Мужчины</b>					
<b>Маңғыстау облысы</b>	<b>9,45</b>	<b>7,28</b>	<b>9,55</b>	<b>6,90</b>	<b>6,41</b>
<b>Әйелдер</b>					
<b>Женщины</b>					
<b>Маңғыстау облысы</b>	<b>5,48</b>	<b>5,02</b>	<b>5,20</b>	<b>6,25</b>	<b>4,34</b>
<b>Қала халқы</b>					
<b>Городское население</b>					
<b>Маңғыстау облысы</b>	<b>8,89</b>	<b>6,95</b>	<b>9,21</b>	<b>8,88</b>	<b>8,03</b>
<b>Ерлер</b>					
<b>Мужчины</b>					
<b>Маңғыстау облысы</b>	<b>11,09</b>	<b>7,72</b>	<b>10,29</b>	<b>8,14</b>	<b>10,97</b>
<b>Әйелдер</b>					
<b>Женщины</b>					
<b>Маңғыстау облысы</b>	<b>6,69</b>	<b>6,19</b>	<b>8,13</b>	<b>9,63</b>	<b>5,10</b>
<b>Ауыл халқы</b>					
<b>Сельское население</b>					
<b>Маңғыстау облысы</b>	<b>6,34</b>	<b>5,48</b>	<b>6,05</b>	<b>5,01</b>	<b>3,62</b>
<b>Ерлер</b>					
<b>Мужчины</b>					
<b>Маңғыстау облысы</b>	<b>8,16</b>	<b>6,92</b>	<b>9,02</b>	<b>6,05</b>	<b>3,39</b>
<b>Әйелдер</b>					
<b>Женщины</b>					
<b>Маңғыстау облысы</b>	<b>4,56</b>	<b>4,04</b>	<b>3,13</b>	<b>3,98</b>	<b>3,94</b>

## Өлу себептерінің негізгі жіктеліміне қарай өлім Смертность по основным классам причин смерти

өлгендердің жалпы санынан пайызбен

в процентах от общего числа умерших



## Өлім себептерінің негізгі жіктеліміне қарай нәрестелер өлімі Младенческая смертность по основным классам причин смерти

### 7.14 Перинаталдық кезеңде пайда болатын жағдайлардан От отдельных состояний, возникающих в перинатальном периоде

	1 жасқа дейінгі жаста өлгендер саны, адам / Число умерших в возрасте до 1 года, человек				
	2015	2016	2017	2018	2019
<b>Ұлдар және қыздар</b>					
<b>Мальчики и девочки</b>					
<b>Маңғыстау облысы</b>	77	93	83	90	108
Ақтау қалалық әкімшілігі	21	31	28	29	-
Жаңаөзен қалалық әкімшілігі	18	18	17	21	-
Бейнеу ауданы	9	12	7	8	-
Қарақия ауданы	6	5	8	4	-
Маңғыстау ауданы	5	4	3	4	-
Мұнайлы ауданы	16	18	16	21	-
Түпқараған ауданы	2	5	4	3	-
<b>Ұлдар</b>					
<b>Мальчики</b>					
<b>Маңғыстау облысы</b>	49	54	49	54	63
Ақтау қалалық әкімшілігі	13	22	14	18	-
Жаңаөзен қалалық әкімшілігі	11	10	15	11	-
Бейнеу ауданы	8	8	5	5	-
Қарақия ауданы	4	3	5	2	-
Маңғыстау ауданы	3	2	0	1	-
Мұнайлы ауданы	10	6	9	14	-
Түпқараған ауданы	0	3	1	3	-
<b>Қыздар</b>					
<b>Девочки</b>					
<b>Маңғыстау облысы</b>	28	39	34	36	45
Ақтау қалалық әкімшілігі	8	9	14	11	-
Жаңаөзен қалалық әкімшілігі	7	8	2	10	-
Бейнеу ауданы	1	4	2	3	-
Қарақия ауданы	2	2	3	2	-
Маңғыстау ауданы	2	2	3	3	-
Мұнайлы ауданы	6	12	7	7	-
Түпқараған ауданы	2	2	3	-	-
<b>Қала халқы</b>					
<b>Городское население</b>					
<b>Маңғыстау облысы</b>	31	42	33	38	60
Ақтау қалалық әкімшілігі	21	31	27	29	-

Жалғасы

Продолжение

	1 жасқа дейінгі жаста өлгендер саны, адам / Число умерших в возрасте до 1 года, человек				
	2015	2016	2017	2018	2019
Жаңаөзен қалалық әкімшілігі	10	9	6	9	-
Түпқараған ауданы	-	2	-	-	-
<b>Ұлдар</b>					
<b>Мальчики</b>					
<b>Маңғыстау облысы</b>	18	30	19	21	35
Ақтау қалалық әкімшілігі	13	22	13	18	-
Жаңаөзен қалалық әкімшілігі	5	6	6	3	-
Түпқараған ауданы	-	2	-	-	-
<b>Қыздар</b>					
<b>Девочки</b>					
<b>Маңғыстау облысы</b>	13	12	14	17	25
Ақтау қалалық әкімшілігі	8	9	14	11	-
Жаңаөзен қалалық әкімшілігі	5	3	-	6	-
Түпқараған ауданы	-	-	-	-	-
<b>Ауыл халқы</b>					
<b>Сельское население</b>					
<b>Маңғыстау облысы</b>	46	51	50	52	48
Ақтау қалалық әкімшілігі	8	0	1	-	-
Жаңаөзен қалалық әкімшілігі	9	9	11	12	-
Бейнеу ауданы	6	12	7	8	-
Қарақия ауданы	5	5	8	4	-
Маңғыстау ауданы	16	4	3	4	-
Мұнайлы ауданы	2	18	16	21	-
Түпқараған ауданы	-	3	4	3	-
<b>Ұлдар</b>					
<b>Мальчики</b>					
<b>Маңғыстау облысы</b>	31	24	30	33	28
Ақтау қалалық әкімшілігі	6	0	1	-	-
Жаңаөзен қалалық әкімшілігі	8	4	9	8	-
Бейнеу ауданы	4	8	5	5	-
Қарақия ауданы	3	3	5	2	-
Маңғыстау ауданы	10	2	0	1	-
Мұнайлы ауданы	-	6	9	14	-
Түпқараған ауданы	-	1	1	3	-
<b>Қыздар</b>					
<b>Девочки</b>					
<b>Маңғыстау облысы</b>	15	27	20	19	20
Ақтау қалалық әкімшілігі	2	0	0	-	-
Жаңаөзен қалалық әкімшілігі	1	5	2	4	-
Бейнеу ауданы	2	4	2	3	-
Қарақия ауданы	2	2	3	2	-
Маңғыстау ауданы	6	2	3	3	-
Мұнайлы ауданы	2	12	7	7	-
Түпқараған ауданы	-	2	3	-	-

Жалғасы

Продолжение

	100000 адамға / на 100000 человек				
	2015	2016	2017	2018	2019
<b>Ұлдар және қыздар</b>					
<b>Мальчики и девочки</b>					
<b>Маңғыстау облысы</b>	39,98	47,15	42,61	42,24	52,79
<b>Ұлдар</b>					
<b>Мальчики</b>					
<b>Маңғыстау облысы</b>	49,09	52,94	48,52	52,13	59,87
<b>Қыздар</b>					
<b>Девочки</b>					
<b>Маңғыстау облысы</b>	30,17	41,00	36,25	37,75	45,29
<b>Қала халқы</b>					
<b>Городское население</b>					
<b>Маңғыстау облысы</b>	37,35	48,47	36,36	43,26	72,53
<b>Ұлдар</b>					
<b>Мальчики</b>					
<b>Маңғыстау облысы</b>	41,81	67,47	40,82	46,10	82,18
<b>Қыздар</b>					
<b>Девочки</b>					
<b>Маңғыстау облысы</b>	32,54	28,47	31,69	40,20	62,28

	100000 адамға /на 100000 человек				
	2015	2016	2017	2018	2019
<b>Ауыл халқы</b>					
<b>Сельское население</b>					
<b>Маңғыстау облысы</b>	42,46	46,18	48,86	49,70	39,39
<b>Ұлдар</b>					
<b>Мальчики</b>					
<b>Маңғыстау облысы</b>	54,89	41,76	54,98	56,87	44,71
<b>Қыздар</b>					
<b>Девочки</b>					
<b>Маңғыстау облысы</b>	29,09	50,93	40,11	35,80	33,77

### 7.15 Туа біткен ауытқулардан От врожденных аномалий

	1 жасқа дейінгі жаста өлгендер саны, адам / Число умерших в возрасте до 1 года, человек				
	2015	2016	2017	2018	2019
<b>Ұлдар және қыздар</b>					
<b>Мальчики и девочки</b>					
<b>Маңғыстау облысы</b>	39	46	39	46	42
Ақтау қалалық әкімшілігі	3	18	14	12	-
Жаңаөзен қалалық әкімшілігі	15	10	3	11	-
Бейнеу ауданы	4	1	7	9	-
Қарақия ауданы	3	3	4	-	-
Маңғыстау ауданы	4	3	1	2	-
Мұнайлы ауданы	10	11	10	10	-
Түпқараған ауданы	-	-	0	-	-
<b>Ұлдар</b>					
<b>Мальчики</b>					
<b>Маңғыстау облысы</b>	23	24	26	21	23
Ақтау қалалық әкімшілігі	-	9	9	8	-
Жаңаөзен қалалық әкімшілігі	10	4	3	5	-
Бейнеу ауданы	3	0	5	2	-
Қарақия ауданы	1	2	2	-	-
Маңғыстау ауданы	1	1	0	1	-
Мұнайлы ауданы	8	8	7	5	-
Түпқараған ауданы	-	-	0	-	-
<b>Қыздар</b>					
<b>Девочки</b>					
<b>Маңғыстау облысы</b>	16	22	13	24	19
Ақтау қалалық әкімшілігі	3	9	5	5	-
Жаңаөзен қалалық әкімшілігі	5	6	0	6	-
Бейнеу ауданы	1	1	2	7	-
Қарақия ауданы	2	1	2	-	-
Маңғыстау ауданы	3	2	1	1	-
Мұнайлы ауданы	2	3	3	5	-
Түпқараған ауданы	-	-	-	-	-
<b>Қала халқы</b>					
<b>Городское население</b>					
<b>Маңғыстау облысы</b>	11	27	14	16	20
Ақтау қалалық әкімшілігі	3	18	13	13	-
Жаңаөзен қалалық әкімшілігі	8	9	1	3	-
Түпқараған ауданы	-	-	-	-	-
<b>Ұлдар</b>					
<b>Мальчики</b>					
<b>Маңғыстау облысы</b>	4	13	9	8	11
Ақтау қалалық әкімшілігі	-	9	8	8	-
Жаңаөзен қалалық әкімшілігі	4	4	1	-	-
Түпқараған ауданы	-	-	-	-	-
<b>Қыздар</b>					
<b>Девочки</b>					
<b>Маңғыстау облысы</b>	7	14	5	8	10
Ақтау қалалық әкімшілігі	3	9	5	5	-
Жаңаөзен қалалық әкімшілігі	4	5	-	3	-
Түпқараған ауданы	-	-	-	-	-
<b>Ауыл халқы</b>					
<b>Сельское население</b>					
<b>Маңғыстау облысы</b>	28	19	25	29	22
Ақтау қалалық әкімшілігі	7	0	1	8	-

Жалғасы

Продолжение

	1 жасқа дейінгі жаста өлгендер саны, адам / Число умерших в возрасте до 1 года, человек				
	2015	2016	2017	2018	2019
Жаңаөзен қалалық әкімшілігі	4	1	2	9	-
Бейнеу ауданы	3	1	7	-	-
Қарақия ауданы	4	3	4	2	-
Маңғыстау ауданы	10	3	1	10	-
Мұнайлы ауданы	-	11	10	-	-
Түпқараған ауданы	-	-	-	-	-
<b>Ұлдар</b>					
<b>Мальчики</b>					
<b>Маңғыстау облысы</b>	19	11	17	13	12
Ақтау қалалық әкімшілігі	6	-	1	5	-
Жаңаөзен қалалық әкімшілігі	3	-	2	2	-
Бейнеу ауданы	1	-	5	-	-
Қарақия ауданы	1	2	2	1	-
Маңғыстау ауданы	8	1	-	5	-
Мұнайлы ауданы	-	8	7	-	-
Түпқараған ауданы	-	-	-	-	-
<b>Қыздар</b>					
<b>Девочки</b>					
<b>Маңғыстау облысы</b>	9	8	8	16	10
Ақтау қалалық әкімшілігі	-	-	-	3	-
Жаңаөзен қалалық әкімшілігі	1	1	-	7	-
Бейнеу ауданы	1	1	2	-	-
Қарақия ауданы	2	1	2	1	-
Маңғыстау ауданы	3	2	1	5	-
Мұнайлы ауданы	2	3	3	-	-
Түпқараған ауданы	-	-	-	-	-

Жалғасы

Продолжение

	100000 адамға / на 100000 человек				
	2015	2016	2017	2018	2019
<b>Ұлдар және қыздар</b>					
<b>Мальчики и девочки</b>					
<b>Маңғыстау облысы</b>	20,25	23,32	20,02	22,62	20,53
<b>Ұлдар</b>					
<b>Мальчики</b>					
<b>Маңғыстау облысы</b>	23,04	23,53	25,74	20,27	21,86
<b>Қыздар</b>					
<b>Девочки</b>					
<b>Маңғыстау облысы</b>	17,24	23,13	13,86	25,17	19,12
<b>Қала халқы</b>					
<b>Городское население</b>					
<b>Маңғыстау облысы</b>	13,25	31,16	15,43	18,21	24,18
<b>Ұлдар</b>					
<b>Мальчики</b>					
<b>Маңғыстау облысы</b>	9,29	29,24	19,34	17,56	25,83
<b>Қыздар</b>					
<b>Девочки</b>					
<b>Маңғыстау облысы</b>	17,52	33,21	11,32	18,92	22,42
<b>Ауыл халқы</b>					
<b>Сельское население</b>					
<b>Маңғыстау облысы</b>	25,84	17,20	23,95	26,10	18,05
<b>Ұлдар</b>					
<b>Мальчики</b>					
<b>Маңғыстау облысы</b>	33,64	19,14	31,16	22,40	19,16
<b>Қыздар</b>					
<b>Девочки</b>					
<b>Маңғыстау облысы</b>	17,46	15,09	16,04	30,14	16,88

### 7.16 Тыныс органдары ауруларынан От болезней органов дыхания

	1 жасқа дейінгі жаста өлгендер саны, адам / Число умерших в возрасте до 1 года, человек				
	2015	2016	2017	2018	2019
<b>Ұлдар және қыздар</b>					
<b>Мальчики и девочки</b>					
<b>Маңғыстау облысы</b>	30	13	8	14	16



	1 жасқа дейінгі жаста өлгендер саны, адам / Число умерших в возрасте до 1 года, человек				
	2015	2016	2017	2018	2019
Ақтау қалалық әкімшілігі	8	2	1	4	-
Жаңаөзен қалалық әкімшілігі	2	1	-	4	-
Бейнеу ауданы	4	0	1	2	-
Қарақия ауданы	1	1	1	-	-
Маңғыстау ауданы	3	2	1	1	-
Мұнайлы ауданы	11	4	4	3	-
Түпқараған ауданы	1	3	-	-	-
<b>Ұлдар</b>					
<b>Мальчики</b>					
<b>Маңғыстау облысы</b>	21	10	7	8	9
Ақтау қалалық әкімшілігі	5	1	-	3	-
Жаңаөзен қалалық әкімшілігі	1	1	-	1	-
Бейнеу ауданы	2	-	1	2	-
Қарақия ауданы	1	1	1	-	-
Маңғыстау ауданы	1	1	1	-	-
Мұнайлы ауданы	10	4	4	2	-
Түпқараған ауданы	1	2	-	-	-
<b>Қыздар</b>					
<b>Девочки</b>					
<b>Маңғыстау облысы</b>	9	3	1	6	7
Ақтау қалалық әкімшілігі	3	1	1	1	-
Жаңаөзен қалалық әкімшілігі	1	-	-	3	-
Бейнеу ауданы	2	-	-	-	-
Қарақия ауданы	-	-	-	-	-
Маңғыстау ауданы	2	1	-	1	-
Мұнайлы ауданы	1	-	-	1	-
Түпқараған ауданы	-	1	-	-	-
<b>Қала халқы</b>					
<b>Городское население</b>					
<b>Маңғыстау облысы</b>	9	3	1	7	6
Ақтау қалалық әкімшілігі	8	2	1	4	-
Жаңаөзен қалалық әкімшілігі	1	1	-	3	-
Түпқараған ауданы	9	-	-	-	-
<b>Ұлдар</b>					
<b>Мальчики</b>					
<b>Маңғыстау облысы</b>	6	2	-	4	5
Ақтау қалалық әкімшілігі	5	1	-	3	-
Жаңаөзен қалалық әкімшілігі	1	1	-	1	-
Түпқараған ауданы	6	-	-	-	-
<b>Қыздар</b>					
<b>Девочки</b>					
<b>Маңғыстау облысы</b>	3	1	1	3	1
Ақтау қалалық әкімшілігі	3	1	1	1	-
Жаңаөзен қалалық әкімшілігі	-	-	-	2	-
Түпқараған ауданы	-	-	-	-	-
<b>Ауыл халқы</b>					
<b>Сельское население</b>					
<b>Маңғыстау облысы</b>	21	10	7	7	10
Ақтау қалалық әкімшілігі	1	-	-	1	-
Жаңаөзен қалалық әкімшілігі	4	-	-	2	-
Бейнеу ауданы	1	-	1	-	-
Қарақия ауданы	3	1	1	1	-
Маңғыстау ауданы	11	2	1	3	-
Мұнайлы ауданы	1	4	4	-	-
Түпқараған ауданы	21	3	-	-	-
<b>Ұлдар</b>					
<b>Мальчики</b>					
<b>Маңғыстау облысы</b>	15	8	7	4	4
Ақтау қалалық әкімшілігі	-	-	-	-	-
Жаңаөзен қалалық әкімшілігі	2	-	-	2	-
Бейнеу ауданы	1	-	1	-	-
Қарақия ауданы	1	1	1	-	-
Маңғыстау ауданы	10	1	1	2	-
Мұнайлы ауданы	1	4	4	-	-
Түпқараған ауданы	15	2	-	-	-
<b>Қыздар</b>					
<b>Девочки</b>					
<b>Маңғыстау облысы</b>	6	2	-	3	6

Жалғасы

Продолжение

	1 жасқа дейінгі жаста өлгендер саны, адам / Число умерших в возрасте до 1 года, человек				
	2015	2016	2017	2018	2019
Ақтау қалалық әкімшілігі	1	-	-	1	-
Жаңаөзен қалалық әкімшілігі	2	-	-	-	-
Бейнеу ауданы	-	-	-	-	-
Қарақия ауданы	2	-	-	1	-
Маңғыстау ауданы	1	1	-	1	-
Мұнайлы ауданы	-	-	-	-	-
Түпқараған ауданы	-	1	-	-	-

Жалғасы

Продолжение

	100000 адамға / на 100000 человек				
	2015	2016	2017	2018	2019
<b>Ұлдар және қыздар</b>					
<b>Мальчики и девочки</b>					
<b>Маңғыстау облысы</b>	15,58	6,59	4,11	7,03	7,82
<b>Ұлдар</b>					
<b>Мальчики</b>					
<b>Маңғыстау облысы</b>	21,04	9,80	6,93	7,72	8,55
<b>Қыздар</b>					
<b>Девочки</b>					
<b>Маңғыстау облысы</b>	9,70	3,15	1,07	6,29	7,04
<b>Қала халқы</b>					
<b>Городское население</b>					
<b>Маңғыстау облысы</b>	10,84	3,46	1,10	7,96	7,25
<b>Ұлдар</b>					
<b>Мальчики</b>					
<b>Маңғыстау облысы</b>	13,94	4,50	0,00	8,78	11,74
<b>Қыздар</b>					
<b>Девочки</b>					
<b>Маңғыстау облысы</b>	7,51	2,37	2,26	7,09	2,49
<b>Ауыл халқы</b>					
<b>Сельское население</b>					
<b>Маңғыстау облысы</b>	19,38	9,05	6,71	6,30	8,21
<b>Ұлдар</b>					
<b>Мальчики</b>					
<b>Маңғыстау облысы</b>	26,56	13,92	31,16	6,89	6,39
<b>Қыздар</b>					
<b>Девочки</b>					
<b>Маңғыстау облысы</b>	11,64	3,77	0,00	5,65	10,13

### 7.17 Инфекциялық және паразитарлық аурулардан От инфекционных и паразитарных болезней

	1 жасқа дейінгі жаста өлгендер саны, адам / Число умерших в возрасте до 1 года, человек				
	2015	2016	2017	2018	2019
<b>Ұлдар және қыздар</b>					
<b>Мальчики и девочки</b>					
<b>Маңғыстау облысы</b>	5	6	4	10	6
Ақтау қалалық әкімшілігі	2	-	2	5	-
Жаңаөзен қалалық әкімшілігі	1	2	1	2	-
Бейнеу ауданы	-	3	-	-	-
Қарақия ауданы	-	-	-	2	-
Маңғыстау ауданы	1	-	-	-	-
Мұнайлы ауданы	1	1	1	1	-
Түпқараған ауданы	-	-	-	-	-
<b>Ұлдар</b>					
<b>Мальчики</b>					
<b>Маңғыстау облысы</b>	3	6	1	3	2
Ақтау қалалық әкімшілігі	1	-	1	1	-
Жаңаөзен қалалық әкімшілігі	1	2	-	2	-
Бейнеу ауданы	-	3	-	-	-
Қарақия ауданы	-	-	-	-	-
Маңғыстау ауданы	-	-	-	-	-
Мұнайлы ауданы	1	1	-	-	-
Түпқараған ауданы	-	-	-	-	-

Жалғасы

Продолжение

	1 жасқа дейінгі жаста өлгендер саны, адам / Число умерших в возрасте до 1 года, человек				
	2015	2016	2017	2018	2019
<b>Қыздар</b>					
<b>Девочки</b>					
<b>Маңғыстау облысы</b>	2	-	3	7	4
Ақтау қалалық әкімшілігі	1	-	1	4	-
Жаңаөзен қалалық әкімшілігі	-	-	1	-	-
Бейнеу ауданы	-	-	-	-	-
Қарақия ауданы	-	-	-	2	-
Маңғыстау ауданы	1	-	-	-	-
Мұнайлы ауданы	-	-	1	1	-
Түпқараған ауданы	-	-	-	-	-
<b>Қала халқы</b>					
<b>Городское население</b>					
<b>Маңғыстау облысы</b>	2	-	2	6	2
Ақтау қалалық әкімшілігі	2	-	2	5	-
Жаңаөзен қалалық әкімшілігі	-	-	-	1	-
Түпқараған ауданы	-	-	-	-	-
<b>Ұлдар</b>					
<b>Мальчики</b>					
<b>Маңғыстау облысы</b>	1	-	1	2	1
Ақтау қалалық әкімшілігі	1	-	1	1	-
Жаңаөзен қалалық әкімшілігі	-	-	-	1	-
Түпқараған ауданы	-	-	-	-	-
<b>Қыздар</b>					
<b>Девочки</b>					
<b>Маңғыстау облысы</b>	1	-	1	4	1
Ақтау қалалық әкімшілігі	1	-	1	4	-
Жаңаөзен қалалық әкімшілігі	-	-	-	-	-
Түпқараған ауданы	-	-	-	-	-
<b>Ауыл халқы</b>					
<b>Сельское население</b>					
<b>Маңғыстау облысы</b>	3	6	2	4	4
Ақтау қалалық әкімшілігі	1	-	-	1	-
Жаңаөзен қалалық әкімшілігі	-	2	1	-	-
Бейнеу ауданы	-	3	-	2	-
Қарақия ауданы	1	-	-	-	-
Маңғыстау ауданы	1	-	-	1	-
Мұнайлы ауданы	-	1	1	-	-
Түпқараған ауданы	3	-	-	-	-
<b>Ұлдар</b>					
<b>Мальчики</b>					
<b>Маңғыстау облысы</b>	2	6	-	1	1
Ақтау қалалық әкімшілігі	1	-	-	1	-
Жаңаөзен қалалық әкімшілігі	-	2	-	-	-
Бейнеу ауданы	-	3	-	-	-
Қарақия ауданы	-	-	-	-	-
Маңғыстау ауданы	1	-	-	-	-
Мұнайлы ауданы	-	1	-	-	-
Түпқараған ауданы	-	-	-	-	-
<b>Қыздар</b>					
<b>Девочки</b>					
<b>Маңғыстау облысы</b>	1	-	2	3	3
Ақтау қалалық әкімшілігі	-	-	-	-	-
Жаңаөзен қалалық әкімшілігі	-	-	1	-	-
Бейнеу ауданы	-	-	-	2	-
Қарақия ауданы	1	-	-	-	-
Маңғыстау ауданы	-	-	-	1	-
Мұнайлы ауданы	-	-	1	-	-
Түпқараған ауданы	1	-	-	-	-

Жалғасы

Продолжение

	100000 адамға / на 100000 человек				
	2015	2016	2017	2018	2019
<b>Ұлдар және қыздар</b>					
<b>Мальчики и девочки</b>					
<b>Маңғыстау облысы</b>	2,60	3,04	2,05	5,02	2,93

Жалғасы

Продолжение

	100000 адамға / на 100000 человек				
	2015	2016	2017	2018	2019
		<b>Ұлдар</b>			
<b>Маңғыстау облысы</b>	3,01	<b>Мальчики</b>			
		5,88	0,99	2,89	1,90
		<b>Қыздар</b>			
<b>Маңғыстау облысы</b>	2,16	<b>Девочки</b>	3,20	7,34	4,03
		0,00			
		<b>Қала халқы</b>			
<b>Маңғыстау облысы</b>	2,41	<b>Городское население</b>			
		0,00	2,20	6,83	2,42
		<b>Ұлдар</b>			
<b>Маңғыстау облысы</b>	2,32	<b>Мальчики</b>	2,15	4,39	2,35
		0,00			
		<b>Қыздар</b>			
<b>Маңғыстау облысы</b>	2,50	<b>Девочки</b>	2,26	9,46	2,49
		0,00			
		<b>Ауыл халқы</b>			
<b>Маңғыстау облысы</b>	2,77	<b>Сельское население</b>	1,92	3,60	3,28
		5,43			
		<b>Ұлдар</b>			
<b>Маңғыстау облысы</b>	3,54	<b>Мальчики</b>	0,00	1,72	1,60
		10,44			
		<b>Қыздар</b>			
<b>Маңғыстау облысы</b>	1,94	<b>Девочки</b>	4,01	5,65	5,07
		0,00			

**7.18 Жазатайым жағдайдан, уланудан және жарақаттан  
От несчастных случаев, отравлений и травм**

	1 жасқа дейінгі жаста өлгендер саны, адам / Число умерших в возрасте до 1 года, человек				
	2015	2016	2017	2018	2019
		<b>Ұлдар және қыздар</b>			
<b>Маңғыстау облысы</b>	1	<b>Мальчики и девочки</b>			
		7	6	1	1
Ақтау қалалық әкімшілігі	-	-	2	-	-
Жаңаөзен қалалық әкімшілігі	-	1	1	1	-
Бейнеу ауданы	-	1	2	-	-
Қарақия ауданы	-	2	-	-	-
Маңғыстау ауданы	-	-	1	-	-
Мұнайлы ауданы	-	2	-	-	1
Түпқараған ауданы	1	1	-	-	-
		<b>Ұлдар</b>			
<b>Маңғыстау облысы</b>	1	<b>Мальчики</b>	4	-	1
		4	4	-	-
Ақтау қалалық әкімшілігі	-	-	2	-	-
Жаңаөзен қалалық әкімшілігі	-	1	1	-	-
Бейнеу ауданы	-	-	-	-	-
Қарақия ауданы	-	1	-	-	-
Маңғыстау ауданы	-	-	1	-	-
Мұнайлы ауданы	1	1	-	-	1
Түпқараған ауданы	-	1	-	-	-
		<b>Қыздар</b>			
<b>Маңғыстау облысы</b>	-	<b>Девочки</b>	3	2	-
		3	2	1	-
Ақтау қалалық әкімшілігі	-	-	-	-	-
Жаңаөзен қалалық әкімшілігі	-	-	-	1	-
Бейнеу ауданы	-	1	2	-	-
Қарақия ауданы	-	1	-	-	-
Маңғыстау ауданы	-	-	-	-	-
Мұнайлы ауданы	-	1	-	-	-
Түпқараған ауданы	-	-	-	-	-
		<b>Қала халқы</b>			
<b>Маңғыстау облысы</b>	-	<b>Городское население</b>	3	1	-
		-	3	-	-
Ақтау қалалық әкімшілігі	-	-	2	-	-
Жаңаөзен қалалық әкімшілігі	-	-	1	1	-
Түпқараған ауданы	-	-	-	-	-

Жалғасы

Продолжение

	1 жасқа дейінгі жаста өлгендер саны, адам / Число умерших в возрасте до 1 года, человек				
	2015	2016	2017	2018	2019
<b>Ұлдар</b>					
<b>Мальчики</b>					
<b>Маңғыстау облысы</b>	-	-	3	-	-
Ақтау қалалық әкімшілігі	-	-	2	-	-
Жаңаөзен қалалық әкімшілігі	-	-	1	-	-
Түпқараған ауданы	-	-	-	-	-
<b>Қыздар</b>					
<b>Девочки</b>					
<b>Маңғыстау облысы</b>	-	-	-	1	-
Ақтау қалалық әкімшілігі	-	-	-	-	-
Жаңаөзен қалалық әкімшілігі	-	-	-	1	-
Түпқараған ауданы	-	-	-	-	-
<b>Ауыл халқы</b>					
<b>Сельское население</b>					
<b>Маңғыстау облысы</b>	1	7	3	-	1
Ақтау қалалық әкімшілігі	-	-	-	-	-
Жаңаөзен қалалық әкімшілігі	-	1	-	-	-
Бейнеу ауданы	-	1	2	-	-
Қарақия ауданы	-	2	-	-	-
Маңғыстау ауданы	-	-	1	-	-
Мұнайлы ауданы	-	2	-	-	1
Түпқараған ауданы	1	1	-	-	-
<b>Ұлдар</b>					
<b>Мальчики</b>					
<b>Маңғыстау облысы</b>	1	4	1	-	1
Ақтау қалалық әкімшілігі	-	-	-	-	-
Жаңаөзен қалалық әкімшілігі	-	1	-	-	-
Бейнеу ауданы	-	-	-	-	-
Қарақия ауданы	-	1	-	-	-
Маңғыстау ауданы	-	-	1	-	-
Мұнайлы ауданы	-	1	-	-	1
Түпқараған ауданы	1	1	-	-	-
<b>Қыздар</b>					
<b>Девочки</b>					
<b>Маңғыстау облысы</b>	-	3	2	-	-
Ақтау қалалық әкімшілігі	-	-	-	-	-
Жаңаөзен қалалық әкімшілігі	-	-	-	-	-
Бейнеу ауданы	-	1	2	-	-
Қарақия ауданы	-	1	-	-	-
Маңғыстау ауданы	-	-	-	-	-
Мұнайлы ауданы	-	1	-	-	-
Түпқараған ауданы	-	-	-	-	-

Жалғасы

Продолжение

	100000 адамға / на 100000 человек				
	2015	2016	2017	2018	2019
<b>Ұлдар және қыздар</b>					
<b>Мальчики и девочки</b>					
<b>Маңғыстау облысы</b>	0,52	3,55	3,08	0,51	0,49
<b>Ұлдар</b>					
<b>Мальчики</b>					
<b>Маңғыстау облысы</b>	1,00	3,92	3,96	-	0,95
<b>Қыздар</b>					
<b>Девочки</b>					
<b>Маңғыстау облысы</b>	0,00	3,15	2,13	1,04	-
<b>Қала халқы</b>					
<b>Городское население</b>					
<b>Маңғыстау облысы</b>	0,00	0,00	3,31	1,13	-
<b>Ұлдар</b>					
<b>Мальчики</b>					
<b>Маңғыстау облысы</b>	0,00	0,00	6,45	-	-
<b>Қыздар</b>					
<b>Девочки</b>					
<b>Маңғыстау облысы</b>	0,00	0,00	0,00	2,36	-
<b>Ауыл халқы</b>					
<b>Сельское население</b>					
<b>Маңғыстау облысы</b>	0,92	6,34	2,87	-	0,82

Жалғасы

Продолжение

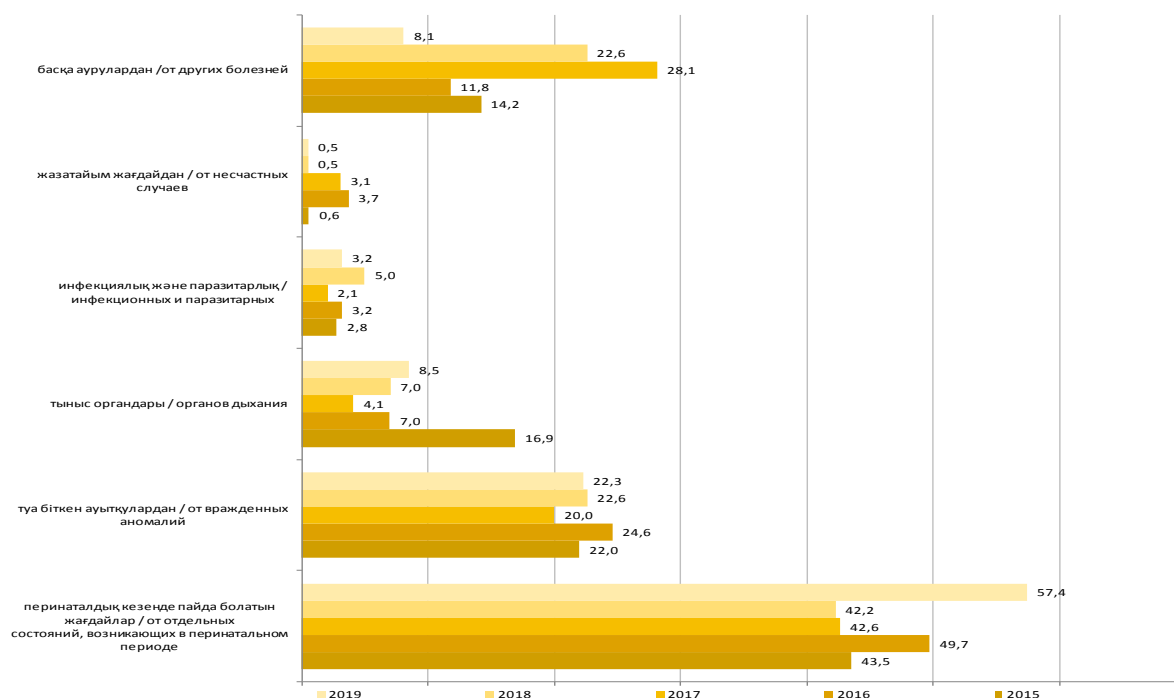
	100000 адамға / на 100000 человек				
	2015	2016	2017	2018	2019
<b>Ұлдар</b>					
<b>Мальчики</b>					
<b>Маңғыстау облысы</b>	1,77	6,96	1,83	-	1,6
<b>Қыздар</b>					
<b>Девочки</b>					
<b>Маңғыстау облысы</b>	0,00	5,66	4,01	-	-

## Өлу себептерінің негізгі жіктеліміне қарай 1 жасқа дейін өлгендер

## Умершие в возрасте до 1 года по основным классам причин смерти

1 жасқа дейін өлген балалардың жалпы санынан пайызбен

в процентах от общего числа умерших детей в возрасте до 1 года



## Жекелеген өлім себептерінен өлгендер

## Умершие от отдельных причин смерти

## 7.19 Туберкулез ауруларынан

## От болезней туберкулеза

	Өлгендер саны, адам / Число умерших, человек				
	2015	2016	2017	2018	2019
<b>Барлық халық</b>					
<b>Все население</b>					
<b>Маңғыстау облысы</b>	20	16	22	16	16
Ақтау қалалық әкімшілігі	9	7	10	7	7
Жаңаөзен қалалық әкімшілігі	1	4	4	3	2
Бейнеу ауданы	4	1	1	1	2
Қарақия ауданы	-	-	1	1	1
Маңғыстау ауданы	1	1	2	-	2
Мұнайлы ауданы	5	3	3	3	2
Түпқараған ауданы	-	16	1	1	-
<b>Ерлер</b>					
<b>Мужчины</b>					
<b>Маңғыстау облысы</b>	14	9	16	12	10
Ақтау қалалық әкімшілігі	8	5	6	4	5
Жаңаөзен қалалық әкімшілігі	1	1	3	3	2
Бейнеу ауданы	2	1	1	-	2
Қарақия ауданы	-	-	1	1	-
Маңғыстау ауданы	1	-	2	-	1

Жалғасы

Продолжение

	Өлгендер саны, адам / Число умерших, человек				
	2015	2016	2017	2018	2019
Мұнайлы ауданы	2	2	2	3	-
Түпқараған ауданы	-	-	1	1	-
<b>Әйелдер</b>					
<b>Женщины</b>					
<b>Маңғыстау облысы</b>	6	7	6	4	6
Ақтау қалалық әкімшілігі	1	2	4	3	2
Жаңаөзен қалалық әкімшілігі	-	3	1	-	-
Бейнеу ауданы	2	-	-	1	-
Қарақия ауданы	-	-	-	-	1
Маңғыстау ауданы	-	1	-	-	1
Мұнайлы ауданы	3	1	1	-	2
Түпқараған ауданы	-	-	-	-	-
<b>Қала халқы</b>					
<b>Городское население</b>					
<b>Маңғыстау облысы</b>	10	10	12	9	9
Ақтау қалалық әкімшілігі	9	7	10	7	7
Жаңаөзен қалалық әкімшілігі	1	3	2	1	2
Түпқараған ауданы	-	-	-	1	-
<b>Ерлер</b>					
<b>Мужчины</b>					
<b>Маңғыстау облысы</b>	9	6	7	6	7
Ақтау қалалық әкімшілігі	8	5	6	4	5
Жаңаөзен қалалық әкімшілігі	1	1	1	1	2
Түпқараған ауданы	-	-	-	1	-
<b>Әйелдер</b>					
<b>Женщины</b>					
<b>Маңғыстау облысы</b>	1	4	5	3	2
Ақтау қалалық әкімшілігі	1	2	4	3	2
Жаңаөзен қалалық әкімшілігі	-	2	1	-	-
Түпқараған ауданы	-	-	-	-	-
<b>Ауыл халқы</b>					
<b>Сельское население</b>					
<b>Маңғыстау облысы</b>	10	6	10	7	7
Ақтау қалалық әкімшілігі	-	-	-	-	-
Жаңаөзен қалалық әкімшілігі	-	1	2	2	-
Бейнеу ауданы	4	1	1	1	2
Қарақия ауданы	-	-	1	1	1
Маңғыстау ауданы	1	1	2	-	2
Мұнайлы ауданы	5	3	3	3	2
Түпқараған ауданы	-	-	1	-	-
<b>Ерлер</b>					
<b>Мужчины</b>					
<b>Маңғыстау облысы</b>	5	3	9	6	3
Ақтау қалалық әкімшілігі	-	-	-	-	-
Жаңаөзен қалалық әкімшілігі	-	-	2	2	-
Бейнеу ауданы	2	1	1	-	2
Қарақия ауданы	-	-	1	1	-
Маңғыстау ауданы	1	-	2	-	1
Мұнайлы ауданы	2	2	2	3	-
Түпқараған ауданы	-	-	1	-	-
<b>Әйелдер</b>					
<b>Женщины</b>					
<b>Маңғыстау облысы</b>	5	3	1	1	4
Ақтау қалалық әкімшілігі	-	1	-	-	-
Жаңаөзен қалалық әкімшілігі	2	-	-	-	-
Бейнеу ауданы	-	-	-	1	-
Қарақия ауданы	-	1	-	-	1
Маңғыстау ауданы	3	1	-	-	1
Мұнайлы ауданы	-	-	1	-	2
Түпқараған ауданы	-	-	-	-	-

Жалғасы

Продолжение

	100000 адамға / на 100000 человек				
	2015	2016	2017	2018	2019
<b>Барлық халық</b>					
<b>Все население</b>					
<b>Маңғыстау облысы</b>	3,24	2,52	3,38	2,69	2,32

Жалғасы

Продолжение

	100000 адамға / на 100000 человек				
	2015	2016	2017	2018	2019
<b>Ерлер</b>					
<b>Мужчины</b>					
Маңғыстау облысы	4,56	2,85	4,93	4,20	2,91
<b>Әйелдер</b>					
<b>Женщины</b>					
Маңғыстау облысы	3,34	2,85	1,83	1,19	1,74
<b>Қала халқы</b>					
<b>Городское население</b>					
Маңғыстау облысы	3,71	3,47	4,42	4,07	3,29
<b>Ерлер</b>					
<b>Мужчины</b>					
Маңғыстау облысы	6,65	4,21	5,14	5,92	5,12
<b>Әйелдер</b>					
<b>Женщины</b>					
Маңғыстау облысы	0,74	2,75	3,70	2,22	1,46
<b>Ауыл халқы</b>					
<b>Сельское население</b>					
Маңғыстау облысы	2,88	1,73	2,63	1,75	1,69
<b>Ерлер</b>					
<b>Мужчины</b>					
Маңғыстау облысы	2,91	1,73	4,78	3,03	1,45
<b>Әйелдер</b>					
<b>Женщины</b>					
Маңғыстау облысы	2,85	1,73	0,52	0,50	1,92

**7.20 Жазатайым көлік оқиғаларынан  
От транспортных несчастных случаев**

	Өлгендер саны, адам / Число умерших, человек				
	2015	2016	2017	2018	2019
<b>Барлық халық</b>					
<b>Все население</b>					
Маңғыстау облысы	87	103	58	52	85
Ақтау қалалық әкімшілігі	18	18	15	12	33
Жаңаөзен қалалық әкімшілігі	25	27	13	12	13
Бейнеу ауданы	10	14	11	3	9
Қарақия ауданы	8	12	3	2	4
Маңғыстау ауданы	6	7	7	6	5
Мұнайлы ауданы	13	19	5	10	19
Түпқараған ауданы	7	6	4	7	2
<b>Ерлер</b>					
<b>Мужчины</b>					
Маңғыстау облысы	63	76	42	39	68
Ақтау қалалық әкімшілігі	13	13	12	9	27
Жаңаөзен қалалық әкімшілігі	15	15	10	10	10
Бейнеу ауданы	8	10	6	2	9
Қарақия ауданы	7	10	3	2	2
Маңғыстау ауданы	4	7	6	5	5
Мұнайлы ауданы	11	17	3	5	13
Түпқараған ауданы	5	4	2	6	2
<b>Әйелдер</b>					
<b>Женщины</b>					
Маңғыстау облысы	24	27	16	13	17
Ақтау қалалық әкімшілігі	5	5	3	3	6
Жаңаөзен қалалық әкімшілігі	10	12	3	2	3
Бейнеу ауданы	2	4	5	1	-
Қарақия ауданы	1	2	-	-	2
Маңғыстау ауданы	2	-	1	1	-
Мұнайлы ауданы	2	2	2	5	6
Түпқараған ауданы	2	2	2	1	-
<b>Қала халқы</b>					
<b>Городское население</b>					
Маңғыстау облысы	42	35	26	23	44
Ақтау қалалық әкімшілігі	17	18	15	12	33
Жаңаөзен қалалық әкімшілігі	19	16	10	10	11
Түпқараған ауданы	6	1	1	1	-



Жалғасы

Продолжение

	Өлгендер саны, адам / Число умерших, человек				
	2015	2016	2017	2018	2019
<b>Ерлер</b>					
<b>Мужчины</b>					
<b>Маңғыстау облысы</b>	28	23	20	17	36
Ақтау қалалық әкімшілігі	12	13	12	9	27
Жаңаөзен қалалық әкімшілігі	12	9	7	8	9
Түпқараған ауданы	4	1	1	-	-
<b>Әйелдер</b>					
<b>Женщины</b>					
<b>Маңғыстау облысы</b>	14	12	6	6	8
Ақтау қалалық әкімшілігі	5	5	3	3	6
Жаңаөзен қалалық әкімшілігі	7	7	3	2	2
Түпқараған ауданы	2	-	-	1	-
<b>Ауыл халқы</b>					
<b>Сельское население</b>					
<b>Маңғыстау облысы</b>	45	68	32	29	41
Ақтау қалалық әкімшілігі	1	-	-	-	-
Жаңаөзен қалалық әкімшілігі	6	11	3	2	2
Бейнеу ауданы	10	14	11	3	9
Қарақия ауданы	8	12	3	2	4
Маңғыстау ауданы	6	7	7	6	5
Мұнайлы ауданы	13	19	5	10	19
Түпқараған ауданы	1	5	3	6	2
<b>Ерлер</b>					
<b>Мужчины</b>					
<b>Маңғыстау облысы</b>	35	53	22	22	32
Ақтау қалалық әкімшілігі	1	-	-	-	-
Жаңаөзен қалалық әкімшілігі	3	6	3	2	1
Бейнеу ауданы	8	10	6	2	9
Қарақия ауданы	7	10	3	2	2
Маңғыстау ауданы	4	7	6	5	5
Мұнайлы ауданы	11	17	3	5	13
Түпқараған ауданы	1	3	1	6	2
<b>Әйелдер</b>					
<b>Женщины</b>					
<b>Маңғыстау облысы</b>	10	15	10	7	9
Ақтау қалалық әкімшілігі	3	5	-	-	-
Жаңаөзен қалалық әкімшілігі	2	4	-	-	1
Бейнеу ауданы	1	2	5	1	-
Қарақия ауданы	2	-	-	-	2
Маңғыстау ауданы	2	2	1	1	-
Мұнайлы ауданы	-	2	2	5	6
Түпқараған ауданы	-	-	2	-	-

Жалғасы

Продолжение

	100000 адамға / на 100000 человек				
	2015	2016	2017	2018	2019
<b>Барлық халық</b>					
<b>Все население</b>					
<b>Маңғыстау облысы</b>	14,10	16,23	8,9	7,77	12,35
<b>Ерлер</b>					
<b>Мужчины</b>					
<b>Маңғыстау облысы</b>	20,53	24,05	12,94	11,7	19,82
<b>Әйелдер</b>					
<b>Женщины</b>					
<b>Маңғыстау облысы</b>	7,74	8,47	4,89	3,87	4,92
<b>Қала халқы</b>					
<b>Городское население</b>					
<b>Маңғыстау облысы</b>	15,56	12,16	9,58	8,51	16,07
<b>Ерлер</b>					
<b>Мужчины</b>					
<b>Маңғыстау облысы</b>	20,70	16,14	14,69	12,57	26,34
<b>Әйелдер</b>					
<b>Женщины</b>					
<b>Маңғыстау облысы</b>	10,40	8,26	4,43	4,45	5,83
<b>Ауыл халқы</b>					
<b>Сельское население</b>					
<b>Маңғыстау облысы</b>	12,97	19,60	5,21	7,27	9,89

Жалғасы

Продолжение

	100000 адамға / на 100000 человек				
	2015	2016	2017	2018	2019
<b>Ерлер</b>					
<b>Мужчины</b>					
<b>Маңғыстау облысы</b>	20,40	30,55	11,68	11,1	15,51
<b>Әйелдер</b>					
<b>Женщины</b>					
<b>Маңғыстау облысы</b>	5,70	8,65	5,21	3,48	4,32

**7.21 Өзін-өзі өлтіруден  
От самоубийств**

	Өлгендер саны, адам / Число умерших, человек				
	2015	2016	2017	2018	2019
<b>Барлық халық</b>					
<b>Все население</b>					
<b>Маңғыстау облысы</b>	50	71	58	64	58
Ақтау қалалық әкімшілігі	3	19	22	21	13
Жаңаөзен қалалық әкімшілігі	26	9	8	9	11
Бейнеу ауданы	5	14	7	10	6
Қарақия ауданы	2	6	5	1	3
Маңғыстау ауданы	4	5	6	3	5
Мұнайлы ауданы	7	15	9	16	13
Түпқараған ауданы	3	3	1	4	7
<b>Ерлер</b>					
<b>Мужчины</b>					
<b>Маңғыстау облысы</b>	42	51	43	49	48
Ақтау қалалық әкімшілігі	2	12	16	17	10
Жаңаөзен қалалық әкімшілігі	23	8	5	9	9
Бейнеу ауданы	4	8	5	5	5
Қарақия ауданы	2	4	5	1	2
Маңғыстау ауданы	3	3	4	2	5
Мұнайлы ауданы	7	13	7	13	10
Түпқараған ауданы	1	3	1	2	7
<b>Әйелдер</b>					
<b>Женщины</b>					
<b>Маңғыстау облысы</b>	8	20	15	15	10
Ақтау қалалық әкімшілігі	1	7	6	4	3
Жаңаөзен қалалық әкімшілігі	3	1	3	-	2
Бейнеу ауданы	1	6	2	5	1
Қарақия ауданы	-	2	-	-	1
Маңғыстау ауданы	1	2	2	1	-
Мұнайлы ауданы	-	2	2	3	3
Түпқараған ауданы	2	-	-	2	-
<b>Қала халқы</b>					
<b>Городское население</b>					
<b>Маңғыстау облысы</b>	19	29	27	28	19
Ақтау қалалық әкімшілігі	3	19	22	21	13
Жаңаөзен қалалық әкімшілігі	16	8	5	6	4
Түпқараған ауданы	-	2	-	1	2
<b>Ерлер</b>					
<b>Мужчины</b>					
<b>Маңғыстау облысы</b>	16	21	19	24	14
Ақтау қалалық әкімшілігі	2	12	16	17	10
Жаңаөзен қалалық әкімшілігі	14	7	3	6	2
Түпқараған ауданы	-	2	-	1	2
<b>Әйелдер</b>					
<b>Женщины</b>					
<b>Маңғыстау облысы</b>	3	8	8	4	5
Ақтау қалалық әкімшілігі	1	7	6	4	3
Жаңаөзен қалалық әкімшілігі	2	1	2	-	2
Түпқараған ауданы	-	-	-	-	-
<b>Ауыл халқы</b>					
<b>Сельское население</b>					
<b>Маңғыстау облысы</b>	31	42	31	36	39
Ақтау қалалық әкімшілігі	-	-	-	-	-
Жаңаөзен қалалық әкімшілігі	10	1	3	3	7
Бейнеу ауданы	5	14	7	10	6
Қарақия ауданы	2	6	5	1	3

Жалғасы		Продолжение				
	Өлгендер саны, адам / Число умерших, человек					
	2015	2016	2017	2018	2019	
Маңғыстау ауданы	4	5	6	3	5	
Мұнайлы ауданы	7	15	9	16	13	
Түпқараған ауданы	3	1	1	3	5	
<b>Ерлер</b>						
<b>Мужчины</b>						
<b>Маңғыстау облысы</b>	26	30	24	25	34	
Ақтау қалалық әкімшілігі	-	-	-	-	-	
Жаңаөзен қалалық әкімшілігі	9	1	2	3	7	
Бейнеу ауданы	4	8	5	5	5	
Қарақия ауданы	2	4	5	1	2	
Маңғыстау ауданы	3	3	4	2	5	
Мұнайлы ауданы	7	13	7	13	10	
Түпқараған ауданы	1	1	1	1	5	
<b>Әйелдер</b>						
<b>Женщины</b>						
<b>Маңғыстау облысы</b>	5	12	7	11	5	
Ақтау қалалық әкімшілігі	1	-	-	-	-	
Жаңаөзен қалалық әкімшілігі	1	6	1	-	-	
Бейнеу ауданы	-	2	2	5	1	
Қарақия ауданы	1	2	-	-	1	
Маңғыстау ауданы	-	2	2	1	-	
Мұнайлы ауданы	2	-	2	3	3	
Түпқараған ауданы	-	-	-	2	-	

Жалғасы		Продолжение			
	100000 адамға / на 100000 человек				
	2015	2016	2017	2018	2019
		Барлық халық Все население			
Маңғыстау облысы	8,11	11,18	8,9	9,56	8,42
		Ерлер			
		Мужчины			
Маңғыстау облысы	13,69	16,14	13,25	14,7	13,99
		Әйелдер			
		Женщины			
Маңғыстау облысы	2,58	6,27	4,59	4,47	2,90
		Қала халқы			
		Городское население			
Маңғыстау облысы	7,04	10,07	9,95	10,36	6,94
		Ерлер			
		Мужчины			
Маңғыстау облысы	11,83	14,73	13,96	17,75	10,24
		Әйелдер			
		Женщины			
Маңғыстау облысы	2,23	5,50	5,91	2,96	3,65
		Ауыл халқы			
		Сельское население			
Маңғыстау облысы	8,93	12,11	8,15	9,02	9,41
		Ерлер			
		Мужчины			
Маңғыстау облысы	15,16	17,29	12,74	12,61	16,47
		Әйелдер			
		Женщины			
Маңғыстау облысы	2,85	6,92	3,65	5,48	2,40

## 7.22 Өлтіруден От убийств

	Өлгендер саны, адам / Число умерших, человек				
	2015	2016	2017	2018	2019
Барлық халық					
Все население					
Маңғыстау облысы	11	14	5	6	5
Ақтау қалалық әкімшілігі	5	5	2	3	3
Жаңаөзен қалалық әкімшілігі	1	3	-	-	-
Бейнеу ауданы	-	-	-	1	-

Жалғасы

Продолжение

	Өлгендер саны, адам / Число умерших, человек				
	2015	2016	2017	2018	2019
Қарақия ауданы	-	2	-	1	-
Маңғыстау ауданы	1	-	-	-	-
Мұнайлы ауданы	4	3	3	1	2
Түпқараған ауданы	-	1	-	-	-
<b>Ерлер</b>					
<b>Мужчины</b>					
<b>Маңғыстау облысы</b>	11	12	5	4	3
Ақтау қалалық әкімшілігі	5	3	2	2	1
Жаңаөзен қалалық әкімшілігі	1	3	-	-	-
Бейнеу ауданы	-	-	-	-	-
Қарақия ауданы	-	2	-	1	-
Маңғыстау ауданы	1	-	-	-	-
Мұнайлы ауданы	4	3	3	1	2
Түпқараған ауданы	-	1	-	-	-
<b>Әйелдер</b>					
<b>Женщины</b>					
<b>Маңғыстау облысы</b>	-	2	-	2	2
Ақтау қалалық әкімшілігі	-	2	-	1	2
Жаңаөзен қалалық әкімшілігі	-	-	-	-	-
Бейнеу ауданы	-	-	-	1	-
Қарақия ауданы	-	-	-	-	-
Маңғыстау ауданы	-	-	-	-	-
Мұнайлы ауданы	-	-	-	-	-
Түпқараған ауданы	-	-	-	-	-
<b>Қала халқы</b>					
<b>Городское население</b>					
<b>Маңғыстау облысы</b>	6	7	2	3	3
Ақтау қалалық әкімшілігі	5	5	2	3	3
Жаңаөзен қалалық әкімшілігі	1	2	-	-	-
Түпқараған ауданы	-	-	-	-	-
<b>Ерлер</b>					
<b>Мужчины</b>					
<b>Маңғыстау облысы</b>	6	5	2	2	1
Ақтау қалалық әкімшілігі	5	3	2	2	1
Жаңаөзен қалалық әкімшілігі	1	2	-	-	-
Түпқараған ауданы	-	-	-	-	-
<b>Әйелдер</b>					
<b>Женщины</b>					
<b>Маңғыстау облысы</b>	-	2	-	1	2
Ақтау қалалық әкімшілігі	-	2	-	1	2
Жаңаөзен қалалық әкімшілігі	-	-	-	-	-
Түпқараған ауданы	-	-	-	-	-
<b>Ауыл халқы</b>					
<b>Сельское население</b>					
<b>Маңғыстау облысы</b>	5	7	3	3	2
Ақтау қалалық әкімшілігі	-	-	-	-	-
Жаңаөзен қалалық әкімшілігі	-	1	-	-	-
Бейнеу ауданы	-	-	-	1	-
Қарақия ауданы	-	2	-	1	-
Маңғыстау ауданы	1	-	-	-	-
Мұнайлы ауданы	4	3	3	1	2
Түпқараған ауданы	-	1	-	-	-
<b>Ерлер</b>					
<b>Мужчины</b>					
<b>Маңғыстау облысы</b>	5	7	3	2	2
Ақтау қалалық әкімшілігі	-	-	-	-	-
Жаңаөзен қалалық әкімшілігі	-	1	-	-	-
Бейнеу ауданы	-	-	-	-	-
Қарақия ауданы	-	2	-	1	-
Маңғыстау ауданы	1	-	-	-	-
Мұнайлы ауданы	4	3	3	1	2
Түпқараған ауданы	-	1	-	-	-
<b>Әйелдер</b>					
<b>Женщины</b>					
<b>Маңғыстау облысы</b>	-	-	-	1	-
Ақтау қалалық әкімшілігі	-	-	-	-	-
Жаңаөзен қалалық әкімшілігі	-	-	-	-	-
Бейнеу ауданы	-	-	-	1	-

Жалғасы		Продолжение				
	Өлгендер саны, адам / Число умерших, человек					
	2015	2016	2017	2018	2019	
Қарақия ауданы	-	-	-	-	-	
Маңғыстау ауданы	-	-	-	-	-	
Мұнайлы ауданы	-	-	-	-	-	
Түпқараған ауданы	-	-	-	-	-	

Жалғасы		Продолжение			
	100000 адамға / на 100000 человек				
	2015	2016	2017	2018	2019
		Барлық халық			
		Все население			
Маңғыстау облысы	1,78	2,21	0,77	0,9	0,73
		Ерлер			
		Мужчины			
Маңғыстау облысы	3,59	3,80	1,54	1,2	0,87
		Әйелдер			
		Женщины			
Маңғыстау облысы	0,00	0,63	0,00	0,6	0,58
		Қала халқы			
		Городское население			
Маңғыстау облысы	2,22	2,43	0,74	1,11	1,10
		Ерлер			
		Мужчины			
Маңғыстау облысы	4,44	3,51	1,47	1,48	0,73
		Әйелдер			
		Женщины			
Маңғыстау облысы	0,00	1,38	0,00	0,74	1,46
		Ауыл халқы			
		Сельское население			
Маңғыстау облысы	1,44	2,02	0,79	0,75	0,48
		Ерлер			
		Мужчины			
Маңғыстау облысы	2,91	4,04	4,04	1,01	0,97
		Әйелдер			
		Женщины			
Маңғыстау облысы	0,00	0,00	0,00	0,5	0,00

## 8. Өмір ұзақтығы

### Продолжительность жизни

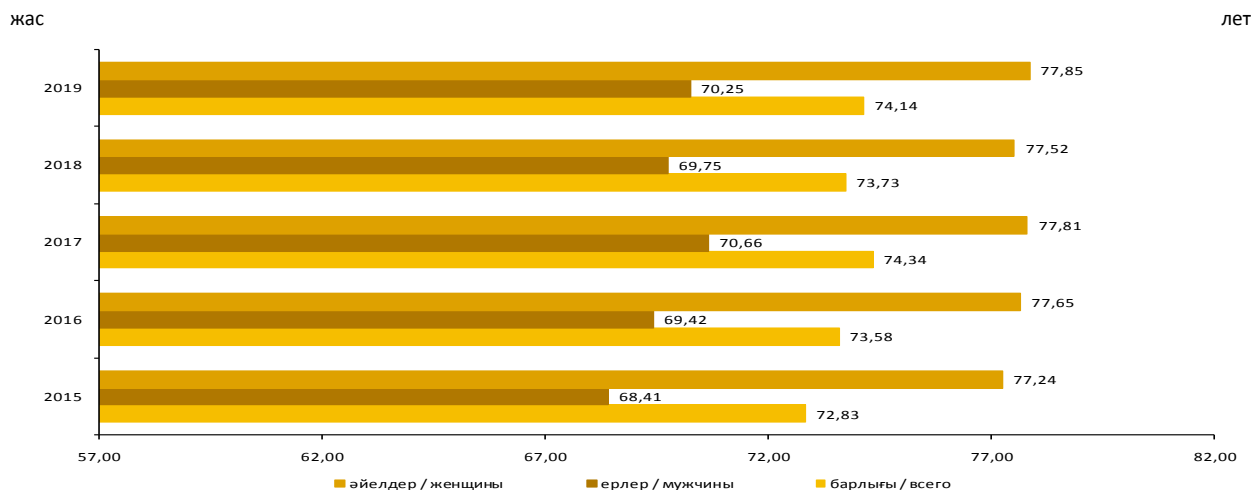
#### 8.1 Туылған кездегі халықтың күтілетін өмір сүру ұзақтығы

#### Ожидаемая продолжительность жизни населения при рождении

жас саны	Барлығы / Всего					число лет
	2015	2016	2017	2018	2019	
<b>Барлық халық</b>						
<b>Все население</b>						
Маңғыстау облысы	72,83	73,58	74,34	73,73	74,14	
<b>Қала халқы</b>						
<b>Городское население</b>						
Маңғыстау облысы	71,98	72,22	73,01	72,10	72,40	
<b>Ауыл халқы</b>						
<b>Сельское население</b>						
Маңғыстау облысы	73,79	75,27	75,73	75,28	75,81	
<b>Жалғасы</b>						
<b>Продолжение</b>						
	Ерлер / Мужчины					
	2015	2016	2017	2018	2019	
<b>Барлық халық</b>						
<b>Все население</b>						
Маңғыстау облысы	68,41	69,42	70,66	69,75	70,25	
<b>Қала халқы</b>						
<b>Городское население</b>						
Маңғыстау облысы	67,54	68,12	69,16	68,00	68,22	
<b>Ауыл халқы</b>						
<b>Сельское население</b>						
Маңғыстау облысы	69,34	70,72	72,22	71,25	72,04	
<b>Жалғасы</b>						
<b>Продолжение</b>						
	Әйелдер / Женщины					
	2015	2016	2017	2018	2019	
<b>Барлық халық</b>						
<b>Все население</b>						
Маңғыстау облысы	77,24	77,65	77,81	77,52	77,85	
<b>Қала халқы</b>						
<b>Городское население</b>						
Маңғыстау облысы	76,25	76,01	76,48	75,85	76,28	
<b>Ауыл халқы</b>						
<b>Сельское население</b>						
Маңғыстау облысы	78,36	80,05	79,19	79,25	79,44	

#### Туылған кездегі халықтың күтілетін өмір сүру ұзақтығы

#### Ожидаемая продолжительность жизни населения при рождении



## 9. Көші-қон Миграция

### 9.1 Халықтың көші-қоны Миграция населения

адам	2015	2016	2017	2018	2019	человек
<b>Келгендер</b>						
<b>Прибыло</b>						
<b>Маңғыстау облысы</b>	15 242	13 703	44 917	34 623	44 272	
Ақтау қалалық әкімшілігі	3 133	1 919	8 227	8 374	13 442	
Жаңаөзен қалалық әкімшілігі	1 599	2 249	7 319	4 511	5 754	
Бейнеу ауданы	1 644	1 493	2 730	2 353	2 522	
Қарақия ауданы	1 182	953	1 792	1 325	1 768	
Маңғыстау ауданы	442	608	1 499	1 227	1 561	
Мұнайлы ауданы	6 533	5 039	19 432	13 437	16 742	
Түпқараған ауданы	709	1 442	3 918	3 396	2 483	
<b>Қала халқы</b>						
<b>Городское население</b>						
<b>Маңғыстау облысы</b>	4 566	3 507	10 152	10 705	16 064	
Ақтау қалалық әкімшілігі	3 130	1 909	7 915	8 279	13 180	
Жаңаөзен қалалық әкімшілігі	1 317	1 371	1 614	1 910	2 243	
Түпқараған ауданы	119	227	623	516	641	
<b>Ауыл халқы</b>						
<b>Сельское население</b>						
<b>Маңғыстау облысы</b>	10 676	10 196	34 765	23 918	28 208	
Ақтау қалалық әкімшілігі	3	10	312	95	262	
Жаңаөзен қалалық әкімшілігі	282	878	5 705	2 601	3 511	
Бейнеу ауданы	1 644	1 493	2 730	2 353	2 522	
Қарақия ауданы	1 182	953	1 792	1 325	1 768	
Маңғыстау ауданы	442	608	1 499	1 227	1 561	
Мұнайлы ауданы	6 533	5 039	19 432	13 437	16 742	
Түпқараған ауданы	590	1 215	3 295	2 880	1 842	
<b>Кеткендер</b>						
<b>Выбыло</b>						
<b>Маңғыстау облысы</b>	11 766	14 661	44 071	33 609	41 080	
Ақтау қалалық әкімшілігі	6 564	7 035	13 362	11 966	12 538	
Жаңаөзен қалалық әкімшілігі	1 287	1 911	7 959	5 130	6 549	
Бейнеу ауданы	1 187	1 426	3 003	2 567	3 326	
Қарақия ауданы	681	790	2 124	1 814	2 153	
Маңғыстау ауданы	517	716	1 776	1 559	1 916	
Мұнайлы ауданы	1 157	2 337	13 874	8 844	12 114	
Түпқараған ауданы	373	446	1 973	1 729	2 484	
<b>Қала халқы</b>						
<b>Городское население</b>						
<b>Маңғыстау облысы</b>	7 788	8 827	20 456	16 131	17 173	
Ақтау қалалық әкімшілігі	6 480	6 953	13 138	11 838	12 199	
Жаңаөзен қалалық әкімшілігі	1 181	1 730	6 812	3 873	4 454	
Түпқараған ауданы	127	144	506	420	520	
<b>Ауыл халқы</b>						
<b>Сельское население</b>						
<b>Маңғыстау облысы</b>	3 978	5 834	23 615	17 478	23 907	
Ақтау қалалық әкімшілігі	84	82	224	128	339	
Жаңаөзен қалалық әкімшілігі	106	181	1 147	1 257	2 095	
Бейнеу ауданы	1 187	1 426	3 003	2 567	3 326	
Қарақия ауданы	681	790	2 124	1 814	2 153	
Маңғыстау ауданы	517	716	1 776	1 559	1 916	
Мұнайлы ауданы	1 157	2 337	13 874	8 844	12 114	
Түпқараған ауданы	246	302	1 467	1 309	1 964	
<b>Көші-қон айырымы</b>						
<b>Сальдо миграции</b>						
<b>Маңғыстау облысы</b>	3 476	-958	846	1 014	3 192	
Ақтау қалалық әкімшілігі	-3 431	-5 116	-5 135	-3 592	904	
Жаңаөзен қалалық әкімшілігі	312	337	- 640	- 619	-795	
Бейнеу ауданы	457	67	-273	- 214	-804	
Қарақия ауданы	501	163	-332	- 489	-385	
Маңғыстау ауданы	-75	-108	-277	-332	-355	
Мұнайлы ауданы	5 376	2 702	5 558	4 593	4 628	

Жалғасы

Продолжение

	2015	2016	2017	2018	2019
Түпқараған ауданы	336	996	1 945	1 667	-1
<b>Қала халқы</b>					
<b>Городское население</b>					
<b>Маңғыстау облысы</b>	-3 222	-5 320	-10 304	-5 426	-1 109
Ақтау қалалық әкімшілігі	-3 350	-5 044	-5 223	-3 559	981
Жаңаөзен қалалық әкімшілігі	136	-359	-5 198	1 963	-2 211
Түпқараған ауданы	-8	83	117	96	121
<b>Ауыл халқы</b>					
<b>Сельское население</b>					
<b>Маңғыстау облысы</b>	6 698	4 362	11 150	6 440	4 301
Ақтау қалалық әкімшілігі	-81	-72	88	-33	-77
Жаңаөзен қалалық әкімшілігі	176	697	4 558	1 344	1 416
Бейнеу ауданы	457	67	-273	-214	-804
Қарақия ауданы	501	163	-332	-489	-385
Маңғыстау ауданы	-75	-108	-277	-332	-355
Мұнайлы ауданы	5 376	2 702	5 558	4 593	4 628
Түпқараған ауданы	344	913	1 828	1 571	-122

## 9.2 Этностар бойынша халықтың көші-қоны

## Миграция населения по этносам

адам

человек

	2015	2016	2017	2018	2019	
<b>Келгендер</b>						
<b>Прибыло</b>						
<b>Барлық этностар</b>	15 242	13 703	44 917	34 623	44 272	<b>Всего</b>
Қазақтар	14 852	13 100	44 057	33 835	42 833	Казахи
Орыстар	109	160	194	193	336	Русские
Өзбектер	37	57	90	85	192	Узбеки
Украиндар	12	24	23	28	43	Украинцы
Ұйғырлар	19	6	9	5	30	Уйгуры
Татарлар	11	13	23	29	42	Татары
Немістер	3	4	8	2	5	Немцы
Басқа этностар	199	339	513	446	791	Другие этносы
<b>Қала халқы</b>						
<b>Городское население</b>						
<b>Барлық этностар</b>	4 566	3 507	10 152	10 705	16 064	<b>Всего</b>
Қазақтар	4 290	3 103	9 637	10 225	15 288	Казахи
Орыстар	91	131	153	141	257	Русские
Өзбектер	22	30	42	34	89	Узбеки
Украиндар	11	19	18	24	33	Украинцы
Ұйғырлар	19	5	5	1	26	Уйгуры
Татарлар	10	7	14	19	29	Татары
Немістер	3	3	4	1	4	Немцы
Басқа этностар	120	209	279	260	338	Другие этносы
<b>Ауыл халқы</b>						
<b>Сельское население</b>						
<b>Барлық этностар</b>	10 676	10 196	34 765	23 918	28 208	<b>Всего</b>
Қазақтар	10 562	9 997	34 420	23 610	27 545	Казахи
Орыстар	18	29	41	52	79	Русские
Өзбектер	15	27	48	51	103	Узбеки
Украиндар	1	5	5	4	10	Украинцы
Ұйғырлар	-	1	4	4	4	Уйгуры
Татарлар	1	6	9	10	13	Татары
Немістер	-	1	4	1	1	Немцы
Басқа этностар	79	130	234	186	453	Другие этносы
<b>Кеткендер</b>						
<b>Выбыло</b>						
<b>Барлық этностар</b>	11 766	14 661	44 071	33 609	41 080	<b>Всего</b>
Қазақтар	11 021	13 827	42 832	32 461	39 621	Казахи
Орыстар	492	504	668	670	586	Русские
Өзбектер	22	36	76	72	126	Узбеки
Украиндар	42	40	34	54	58	Украинцы
Ұйғырлар	25	23	14	27	36	Уйгуры
Татарлар	18	28	61	46	58	Татары
Немістер	11	18	16	14	11	Немцы
Басқа этностар	135	185	370	265	584	Другие этносы



	2015	2016	2017	2018	2019	
<b>Қала халқы</b>						
<b>Городское население</b>						
<b>Барлық этностар</b>	7 788	8 827	20 456	16 131	17 173	<b>Всего</b>
Қазақтар	7 082	8 063	19 445	15 161	16 136	Казахи
Орыстар	479	480	628	618	539	Русские
Өзбектер	19	25	41	46	67	Узбеки
Украиндар	39	39	28	41	53	Украинцы
Ұйғырлар	24	19	12	25	19	Уйгуры
Татарлар	18	28	56	36	39	Татары
Немістер	10	17	15	12	10	Немцы
Басқа этностар	117	156	231	192	310	Другие этносы
<b>Ауыл халқы</b>						
<b>Сельское население</b>						
<b>Барлық этностар</b>	3 978	5 834	23 615	17 478	23 907	<b>Всего</b>
Қазақтар	3 939	5 764	23 387	17 300	23 485	Казахи
Орыстар	13	24	40	52	47	Русские
Өзбектер	3	11	35	26	59	Узбеки
Украиндар	3	1	6	13	5	Украинцы
Ұйғырлар	1	4	2	2	17	Уйгуры
Татарлар	-	-	5	10	19	Татары
Немістер	1	1	1	2	1	Немцы
Басқа этностар	18	29	139	73	274	Другие этносы
<b>Көші-қон айырымы</b>						
<b>Сальдо миграции</b>						
<b>Барлық этностар</b>	3 476	-958	846	1 014	3 192	<b>Всего</b>
Қазақтар	3 831	-727	1 225	1 374	3 212	Казахи
Орыстар	-383	-344	-474	-477	-250	Русские
Өзбектер	15	21	14	13	66	Узбеки
Украиндар	-30	-16	-11	-26	-15	Украинцы
Ұйғырлар	-6	-17	-5	-22	-6	Уйгуры
Татарлар	-7	-15	-38	-17	-16	Татары
Немістер	-8	-14	-8	-12	-6	Немцы
Басқа этностар	64	154	143	181	207	Другие этносы
<b>Қала халқы</b>						
<b>Городское население</b>						
<b>Барлық этностар</b>	-3 222	-5 320	-10 304	-5 426	-1 109	<b>Всего</b>
Қазақтар	-2 792	-4 960	-9 808	-4 936	-848	Казахи
Орыстар	-388	-349	-475	-477	-282	Русские
Өзбектер	3	5	1	-12	22	Узбеки
Украиндар	-28	-20	-10	-17	-20	Украинцы
Ұйғырлар	-5	-14	-7	-24	7	Уйгуры
Татарлар	-8	-21	-42	-17	-10	Татары
Немістер	-7	-14	-11	-11	-6	Немцы
Басқа этностар	3	53	-1	-2	28	Другие этносы
<b>Ауыл халқы</b>						
<b>Сельское население</b>						
<b>Барлық этностар</b>	6 698	4 362	11 150	6 440	4 301	<b>Всего</b>
Қазақтар	6 623	4 233	11 033	6 310	4 060	Казахи
Орыстар	5	5	1	0	32	Русские
Өзбектер	12	16	13	25	44	Узбеки
Украиндар	-2	4	-1	-9	5	Украинцы
Ұйғырлар	-1	-3	2	2	-13	Уйгуры
Татарлар	1	6	4	0	-6	Татары
Немістер	-1	-	3	-1	-	Немцы
Басқа этностар	61	101	95	113	179	Другие этносы

### 9.3 Сыртқы көші-қон Внешняя миграция

адам

человек

	2015	2016	2017	2018	2019
<b>Иммигранттар</b>					
<b>Иммигранты</b>					
<b>Маңғыстау облысы</b>	3 314	1 760	1 561	1 617	2 532
Ақтау қалалық әкімшілігі	613	465	581	570	722
Жаңаөзен қалалық әкімшілігі	-	6	2	1	6
Бейнеу ауданы	809	357	239	145	289
Қарақия ауданы	106	36	44	55	67

Жалғасы

Продолжение

	2015	2016	2017	2018	2019
Маңғыстау ауданы	-	-	-	-	-
Мұнайлы ауданы	1 785	896	695	845	1 448
Түпқараған ауданы	1	-	-	1	-
<b>Қала халқы</b>					
<b>Городское население</b>					
<b>Маңғыстау облысы</b>	611	462	562	564	716
Ақтау қалалық әкімшілігі	611	458	560	562	713
Жаңаөзен қалалық әкімшілігі	-	4	2	1	3
Түпқараған ауданы	-	-	-	1	-
<b>Ауыл халқы</b>					
<b>Сельское население</b>					
<b>Маңғыстау облысы</b>	2 703	1 298	999	1 053	1 816
Ақтау қалалық әкімшілігі	2	7	21	8	9
Жаңаөзен қалалық әкімшілігі	-	2	-	-	3
Бейнеу ауданы	809	357	239	145	289
Қарақия ауданы	106	36	44	5	67
Маңғыстау ауданы	-	-	-	-	-
Мұнайлы ауданы	1 785	896	695	845	1 448
Түпқараған ауданы	1	-	-	-	-
<b>Эмигранттар</b>					
<b>Эмигранты</b>					
<b>Маңғыстау облысы</b>	523	379	474	503	567
Ақтау қалалық әкімшілігі	509	372	466	484	440
Жаңаөзен қалалық әкімшілігі	12	3	2	7	4
Бейнеу ауданы	-	-	-	-	-
Қарақия ауданы	-	-	-	-	4
Маңғыстау ауданы	-	-	-	-	0
Мұнайлы ауданы	2	4	6	12	119
Түпқараған ауданы	-	-	-	-	-
<b>Қала халқы</b>					
<b>Городское население</b>					
<b>Маңғыстау облысы</b>	521	374	468	491	443
Ақтау қалалық әкімшілігі	509	371	466	484	439
Жаңаөзен қалалық әкімшілігі	12	3	2	7	4
Түпқараған ауданы	-	-	-	-	-
<b>Ауыл халқы</b>					
<b>Сельское население</b>					
<b>Маңғыстау облысы</b>	2	5	6	12	124
Ақтау қалалық әкімшілігі	-	1	-	-	1
Жаңаөзен қалалық әкімшілігі	-	-	-	-	-
Бейнеу ауданы	-	-	-	-	-
Қарақия ауданы	-	-	-	-	4
Маңғыстау ауданы	-	-	-	-	-
Мұнайлы ауданы	2	4	6	12	119
Түпқараған ауданы	-	-	-	-	-
<b>Көші-қон айырымы</b>					
<b>Сальдо миграции</b>					
<b>Маңғыстау облысы</b>	2 791	1 381	1 087	1 114	1 965
Ақтау қалалық әкімшілігі	104	93	115	86	282
Жаңаөзен қалалық әкімшілігі	-12	3	-	-6	2
Бейнеу ауданы	809	357	239	145	289
Қарақия ауданы	106	36	44	55	63
Маңғыстау ауданы	-	-	-	-	-
Мұнайлы ауданы	1 783	892	689	833	1 329
Түпқараған ауданы	1	-	-	1	-
<b>Қала халқы</b>					
<b>Городское население</b>					
<b>Маңғыстау облысы</b>	90	88	94	73	273
Ақтау қалалық әкімшілігі	102	87	94	78	274
Жаңаөзен қалалық әкімшілігі	-12	1	-	-6	-1
Түпқараған ауданы	-	-	-	1	-
<b>Ауыл халқы</b>					
<b>Сельское население</b>					
<b>Маңғыстау облысы</b>	2 701	1 293	993	1 041	1 692
Ақтау қалалық әкімшілігі	2	6	21	8	8
Жаңаөзен қалалық әкімшілігі	-	2	-	0	3
Бейнеу ауданы	809	357	239	145	289
Қарақия ауданы	106	36	44	55	63
Маңғыстау ауданы	-	-	-	-	-

Жалғасы

Продолжение

	2015	2016	2017	2018	2019
Мұнайлы ауданы	1 783	892	689	833	1 329
Түпқараған ауданы	1	-	-	-	-

#### 9.4 Этностар бойынша сыртқы көші-қон Внешняя миграция по этносам

адам

человек

	2015	2016	2017	2018	2019	
<b>Иммигранттар</b>						
<b>Иммигранты</b>						
<b>Барлық этностар</b>	3 314	1 760	1 561	1 617	2 532	<b>Всего</b>
Қазақтар	3 086	1 348	1 171	1 208	2 041	Казахи
Орыстар	2	69	67	62	76	Русские
Өзбектер	25	39	22	43	72	Узбеки
Украиндар	6	15	12	16	10	Украинцы
Ұйғырлар	-	2	-	-	-	Уйгуры
Татарлар	4	5	5	4	7	Татары
Немістер	1	-	1	-	-	Немцы
Басқа этностар	190	282	283	281	326	Другие этносы
<b>Қала халқы</b>						
<b>Городское население</b>						
<b>Барлық этностар</b>	611	462	562	564	716	<b>Всего</b>
Қазақтар	467	171	247	252	423	Казахи
Орыстар	27	69	66	60	73	Русские
Өзбектер	12	23	23	22	34	Узбеки
Украиндар	6	14	12	16	10	Украинцы
Ұйғырлар	-	2	-	-	-	Уйгуры
Татарлар	4	4	4	3	4	Татары
Немістер	1	-	1	-	-	Немцы
Басқа этностар	94	179	209	211	172	Другие этносы
<b>Ауыл халқы</b>						
<b>Сельское население</b>						
<b>Барлық этностар</b>	2 703	1 298	999	1 053	1 816	<b>Всего</b>
Қазақтар	2 619	1 177	924	956	1 618	Казахи
Орыстар	1	-	1	2	3	Русские
Өзбектер	13	16	10	21	38	Узбеки
Украиндар	-	1	-	-	-	Украинцы
Ұйғырлар	-	-	-	-	-	Уйгуры
Татарлар	-	1	1	1	3	Татары
Немістер	-	-	-	-	-	Немцы
Басқа этностар	70	103	63	73	154	Другие этносы
<b>Эмигранттар</b>						
<b>Эмигранты</b>						
<b>Барлық этностар</b>	523	379	474	503	567	<b>Всего</b>
Қазақтар	259	34	54	68	158	Казахи
Орыстар	206	243	318	339	266	Русские
Өзбектер	3	5	5	6	4	Узбеки
Украиндар	11	24	9	16	28	Украинцы
Ұйғырлар	-	-	1	-	-	Уйгуры
Татарлар	5	6	21	8	8	Татары
Немістер	3	6	2	3	2	Немцы
Басқа этностар	36	61	64	63	101	Другие этносы
<b>Қала халқы</b>						
<b>Городское население</b>						
<b>Барлық этностар</b>	521	374	468	491	443	<b>Всего</b>
Қазақтар	258	31	50	56	51	Казахи
Орыстар	206	241	318	339	265	Русские
Өзбектер	3	5	5	6	3	Узбеки
Украиндар	11	24	9	16	28	Украинцы
Ұйғырлар	-	-	1	-	-	Уйгуры
Татарлар	5	6	21	8	8	Татары
Немістер	3	6	2	3	2	Немцы
Басқа этностар	35	61	62	63	86	Другие этносы
<b>Ауыл халқы</b>						
<b>Сельское население</b>						
<b>Барлық этностар</b>	2	5	6	12	124	<b>Всего</b>
Қазақтар	1	3	4	12	107	Казахи
Орыстар	-	2	-	-	1	Русские

Жалғасы	Продолжение					
	2015	2016	2017	2018	2019	
Өзбектер	-	-	-	-	1	Узбеки
Украиндар	-	-	-	-	1	Украинцы
Ұйғырлар	-	-	-	-	-	Уйгуры
Татарлар	-	-	-	-	-	Татары
Немістер	-	-	-	-	-	Немцы
Басқа этностар	1	-	2	-	14	Другие этносы
<b>Көші-қон айырымы</b>						
<b>Сальдо миграции</b>						
<b>Барлық этностар</b>	2 791	1 381	1 087	1 114	1 965	<b>Всего</b>
Қазақтар	2 827	1 314	1 117	1 140	1 883	Казахи
Орыстар	-178	-174	-251	-277	-190	Русские
Өзбектер	22	34	28	37	68	Узбеки
Украиндар	-5	-9	3	-	-18	Украинцы
Ұйғырлар	-	2	-1	-	-	Уйгуры
Татарлар	-1	-1	-16	-4	-1	Татары
Немістер	-2	-6	-1	-3	-2	Немцы
Басқа этностар	128	221	208	157	225	Другие этносы
<b>Қала халқы</b>						
<b>Городское население</b>						
<b>Барлық этностар</b>	90	88	94	73	273	<b>Всего</b>
Қазақтар	209	140	197	196	372	Казахи
Орыстар	-179	-172	-252	-279	-192	Русские
Өзбектер	9	18	18	16	31	Узбеки
Украиндар	-5	-10	3	-	-18	Украинцы
Ұйғырлар	-	2	-1	-	-	Уйгуры
Татарлар	-1	-2	-17	-5	-4	Татары
Немістер	-2	-6	-1	-3	-2	Немцы
Басқа этностар	59	118	147	148	86	Другие этносы
<b>Ауыл халқы</b>						
<b>Сельское население</b>						
<b>Барлық этностар</b>	2 701	5	993	1 041	1 692	<b>Всего</b>
Қазақтар	2 618	3	920	944	1 511	Казахи
Орыстар	1	2	1	2	2	Русские
Өзбектер	13	0	10	21	37	Узбеки
Украиндар	0	0	-	-	-	Украинцы
Ұйғырлар	0	0	-	-	-	Уйгуры
Татарлар	0	0	1	1	3	Татары
Немістер	0	0	-	-	-	Немцы
Басқа этностар	59	0	61	73	139	Другие этносы

### 9.5 Халықтың жынысы бойынша сыртқы көші-қоны

#### Внешняя миграция населения по полу

адам	человек				
	Иммигранттар / Иммигранты				
	2015	2016	2017	2018	2019
<b>Ерлер</b>					
<b>Мужчины</b>					
<b>Маңғыстау облысы</b>	1 614	796	712	753	1 196
Ақтау қалалық әкімшілігі	300	212	267	288	369
Жаңаөзен қалалық әкімшілігі	-	3	2	1	3
Бейнеу ауданы	378	170	93	67	121
Қарақия ауданы	49	14	24	30	35
Маңғыстау ауданы	-	-	-	-	-
Мұнайлы ауданы	886	397	326	367	668
Түпқараған ауданы	1	-	-	-	-
<b>Әйелдер</b>					
<b>Женщины</b>					
<b>Маңғыстау облысы</b>	1 700	964	849	864	1 336
Ақтау қалалық әкімшілігі	313	253	314	282	353
Жаңаөзен қалалық әкімшілігі	-	3	-	-	3
Бейнеу ауданы	431	187	146	78	168
Қарақия ауданы	57	22	20	25	32
Маңғыстау ауданы	-	-	-	-	-
Мұнайлы ауданы	899	499	369	478	780
Түпқараған ауданы	-	-	-	1	-

Жалғасы

Продолжение

	Эмигранттар / Эмигранты				
	2015	2016	2017	2018	2019
<b>Ерлер</b>					
<b>Мужчины</b>					
<b>Маңғыстау облысы</b>	253	170	220	224	275
Ақтау қалалық әкімшілігі	248	169	217	218	205
Жаңаөзен қалалық әкімшілігі	4	-	-	1	3
Бейнеу ауданы	-	-	-	-	-
Қарақия ауданы	-	-	-	-	2
Маңғыстау ауданы	-	-	-	-	-
Мұнайлы ауданы	1	1	3	5	65
Түпқараған ауданы	-	-	-	-	-
<b>Әйелдер</b>					
<b>Женщины</b>					
<b>Маңғыстау облысы</b>	270	209	254	279	292
Ақтау қалалық әкімшілігі	261	203	249	266	235
Жаңаөзен қалалық әкімшілігі	8	3	2	-	1
Бейнеу ауданы	-	-	-	-	-
Қарақия ауданы	-	-	-	-	2
Маңғыстау ауданы	-	-	-	-	-
Мұнайлы ауданы	1	3	3	7	54
Түпқараған ауданы	-	-	-	-	-

Жалғасы

Продолжение

	Көші-қон айырымы / Сальдо миграции				
	2015	2016	2017	2018	2019
<b>Ерлер</b>					
<b>Мужчины</b>					
<b>Маңғыстау облысы</b>	1 361	626	492	529	921
Ақтау қалалық әкімшілігі	52	43	50	70	164
Жаңаөзен қалалық әкімшілігі	-4	3	2	-	-
Бейнеу ауданы	378	170	93	67	121
Қарақия ауданы	49	14	24	30	33
Маңғыстау ауданы	-	-	-	-	-
Мұнайлы ауданы	885	396	323	362	603
Түпқараған ауданы	1	-	-	-	-
<b>Әйелдер</b>					
<b>Женщины</b>					
<b>Маңғыстау облысы</b>	1 430	755	595	585	1 044
Ақтау қалалық әкімшілігі	52	50	65	16	118
Жаңаөзен қалалық әкімшілігі	-8	-	-2	-6	2
Бейнеу ауданы	431	187	146	78	168
Қарақия ауданы	57	22	20	25	30
Маңғыстау ауданы	-	-	-	-	-
Мұнайлы ауданы	898	496	366	471	726
Түпқараған ауданы	-	-	-	1	-

### 9.6 Жас құрамына қарай сыртқы көші-қон Внешняя миграция по возрастным группам

адам

человек

	Иммигранттар / Иммигранты					
	2015	2016	2017	2018	2019	
Ерлер						
Мужчины						
Барлығы	1 614	796	712	753	1 196	Всего
0-4	167	9	16	28	69	0-4
5-9	145	4	14	24	77	5-9
10-14	93	4	8	23	61	10-14
15-19	123	65	61	56	83	15-19
20-24	251	145	120	103	145	20-24
25-29	228	181	133	123	165	25-29
30-34	172	99	104	111	171	30-34
35-39	86	69	47	58	118	35-39
40-44	62	41	47	49	71	40-44
45-49	75	32	36	39	60	45-49
50-54	78	50	37	32	44	50-54
55-59	48	35	28	45	42	55-59

Жалғасы

Продолжение

	Иммигранттар / Иммигранты					
	2015	2016	2017	2018	2019	
60-64	31	28	26	21	36	60-64
65-69	26	11	21	20	34	65-69
70-74	18	10	5	125	9	70-74
75-79	6	6	6	5	7	75-79
80-84	4	4	3	2	2	80-84
85 &	1	3	-	2	2	85 &
0-15	418	18	41	80	219	0-15
16-62 (57)	1 124	727	624	619	903	16-62 (58)
63 (58)&	72	51	47	54	74	63 (59)&
<b>ТМД елдері страны СНГ</b>						
<b>Барлығы</b>	<b>1 523</b>	<b>767</b>	<b>673</b>	<b>710</b>	<b>1 096</b>	<b>Всего</b>
0-4	157	9	12	25	59	0-4
5-9	141	4	14	22	75	5-9
10-14	88	4	8	20	60	10-14
15-19	119	63	58	53	69	15-19
20-24	242	143	118	98	135	20-24
25-29	213	176	125	119	143	25-29
30-34	153	93	97	104	153	30-34
35-39	75	67	45	52	112	35-39
40-44	60	38	45	48	63	40-44
45-49	71	31	33	36	59	45-49
50-54	72	45	34	32	42	50-54
55-59	48	34	25	42	37	55-59
60-64	30	27	25	20	35	60-64
65-69	26	10	20	18	34	65-69
70-74	17	10	5	12	9	70-74
75-79	6	6	6	5	7	75-79
80-84	4	4	3	2	2	80-84
85 &	1	3	-	2	2	85 &
0-15	397	18	37	71	203	0-15
16-62 (57)	1 055	700	590	588	819	16-62 (58)
63 (58)&	71	49	46	51	74	63 (59)&
<b>Басқа елдер Другие страны</b>						
<b>Барлығы</b>	<b>91</b>	<b>29</b>	<b>39</b>	<b>43</b>	<b>100</b>	<b>Всего</b>
0-4	10	-	4	3	10	0-4
5-9	4	-	-	2	2	5-9
10-14	5	-	-	3	1	10-14
15-19	4	2	3	3	14	15-19
20-24	9	2	2	5	10	20-24
25-29	15	5	8	4	22	25-29
30-34	19	6	7	7	18	30-34
35-39	11	2	2	6	6	35-39
40-44	2	3	2	1	8	40-44
45-49	4	1	3	3	1	45-49
50-54	6	5	3	-	2	50-54
55-59	-	1	3	3	5	55-59
60-64	1	1	1	3	1	60-64
65-69	-	1	1	1	-	65-69
70-74	1	-	-	2	-	70-74
75-79	-	-	-	-	-	75-79
80-84	-	-	-	-	-	80-84
85 &	-	-	-	-	-	85 &
0-15	21	-	4	9	16	0-15
16-62 (57)	69	27	34	31	84	16-62 (58)
63 (58)&	1	2	1	3	-	63 (59)&
<b>Әйелдер Женщины</b>						
<b>Барлығы</b>	<b>1 700</b>	<b>964</b>	<b>849</b>	<b>864</b>	<b>1336</b>	<b>Всего</b>
0-4	178	4	13	17	66	0-4
5-9	129	8	14	18	61	5-9
10-14	65	12	7	18	50	10-14
15-19	135	85	60	61	92	15-19
20-24	265	248	172	168	218	20-24
25-29	241	153	150	152	193	25-29
30-34	148	103	102	83	139	30-34
35-39	100	72	53	64	94	35-39

Жалғасы

Продолжение

	Иммигранттар / Иммигранты					
	2015	2016	2017	2018	2019	
40-44	94	49	54	48	83	40-44
45-49	72	47	47	44	67	45-49
50-54	91	47	53	45	66	50-54
55-59	63	50	47	50	63	55-59
60-64	62	41	35	53	67	60-64
65-69	30	26	20	22	39	65-69
70-74	14	6	9	14	20	70-74
75-79	5	11	8	3	10	75-79
80-84	2	1	3	2	4	80-84
85 &	6	1	2	2	4	85 &
0-15	391	25	34	55	190	0-15
16-62 (57)	1 170	834	715	689	993	16-62 (58)
63 (58)&	139	105	100	120	153	63 (59)&
<b>ТМД елдері страны СНГ</b>						
<b>Барлығы</b>	<b>1 615</b>	<b>936</b>	<b>814</b>	<b>832</b>	<b>1 264</b>	<b>Всего</b>
0-4	167	4	11	14	59	0-4
5-9	119	8	14	18	59	5-9
10-14	63	12	7	16	49	10-14
15-19	127	84	59	60	86	15-19
20-24	251	241	166	165	204	20-24
25-29	229	149	138	144	179	25-29
30-34	136	95	98	79	134	30-34
35-39	93	71	51	60	91	35-39
40-44	94	48	52	45	81	40-44
45-49	70	45	46	42	58	45-49
50-54	88	46	52	45	61	50-54
55-59	63	48	45	49	60	55-59
60-64	61	41	33	53	67	60-64
65-69	28	25	20	21	39	65-69
70-74	14	6	9	14	20	70-74
75-79	5	11	8	3	10	75-79
80-84	2	1	3	2	3	80-84
85 &	5	1	2	2	4	85 &
0-15	368	25	32	50	180	0-15
16-62 (57)	1 112	809	684	663	932	16-62 (58)
63 (58)&	135	102	98	119	152	63 (59)&
<b>Басқа елдер Другие страны</b>						
<b>Барлығы</b>	<b>85</b>	<b>28</b>	<b>35</b>	<b>32</b>	<b>72</b>	<b>Всего</b>
0-4	11	-	2	3	7	0-4
5-9	10	-	-	2	2	5-9
10-14	2	-	-	2	1	10-14
15-19	8	1	1	1	6	15-19
20-24	14	7	6	3	14	20-24
25-29	12	4	12	8	14	25-29
30-34	12	8	4	4	5	30-34
35-39	7	1	2	4	3	35-39
40-44	-	1	2	3	2	40-44
45-49	2	2	1	2	9	45-49
50-54	3	1	1	-	5	50-54
55-59	-	2	2	1	3	55-59
60-64	1	-	2	-	-	60-64
65-69	2	1	-	1	1	65-69
70-74	-	-	-	-	72	70-74
75-79	-	-	-	-	7	75-79
80-84	-	-	-	-	2	80-84
85 &	1	-	-	-	-	85 &
0-15	23	-	2	5	10	0-15
16-62 (57)	58	25	31	26	61	16-62 (58)
63 (58)&	4	3	2	1	1	63 (59)&

Жалғасы

Продолжение

	Эмигранттар / Эмигранты					
	2015	2016	2017	2018	2019	
Ерлер						
Мужчины						
Барлығы	253	170	220	224	275	Всего
0-4	16	1	10	15	17	0-4
5-9	18	4	21	24	19	5-9
10-14	21	2	14	15	23	10-14
15-19	14	5	7	7	11	15-19
20-24	20	15	14	11	17	20-24
25-29	20	15	18	20	21	25-29
30-34	21	20	23	22	35	30-34
35-39	16	21	21	18	25	35-39
40-44	34	24	26	25	24	40-44
45-49	16	19	19	20	32	45-49
50-54	15	15	6	10	18	50-54
55-59	17	7	10	13	15	55-59
60-64	14	6	16	14	13	60-64
65-69	9	7	9	6	2	65-69
70-74	1	3	3	2	-	70-74
75-79	1	3	2	2	2	75-79
80-84	-	2	1	-	1	80-84
85 &	-	1	-	-	-	85 &
0-15	55	8	47	55	60	0-15
16-62 (57)	184	142	151	157	206	16-62 (58)
63 (58)&	14	20	22	12	9	63 (59)&
ТМД елдері						
страны СНГ						
Барлығы	250	168	214	218	268	Всего
0-4	16	1	9	14	16	0-4
5-9	18	4	21	24	19	5-9
10-14	19	2	13	13	23	10-14
15-19	14	5	7	7	10	15-19
20-24	20	15	14	11	17	20-24
25-29	20	15	17	20	20	25-29
30-34	21	20	22	20	34	30-34
35-39	15	21	21	18	25	35-39
40-44	34	23	25	24	23	40-44
45-49	16	18	18	20	30	45-49
50-54	15	15	6	10	18	50-54
55-59	17	7	10	13	15	55-59
60-64	14	6	16	14	13	60-64
65-69	9	7	9	6	2	65-69
70-74	1	3	3	2	-	70-74
75-79	1	3	2	2	2	75-79
80-84	-	2	1	-	1	80-84
85 &	-	1	-	-	-	85 &
0-15	53	8	45	52	59	0-15
16-62 (57)	183	140	147	154	200	16-62 (58)
63 (58)&	14	20	22	12	9	63 (59)&
Басқа елдер						
Другие страны						
Барлығы	3	2	6	6	7	Всего
0-4	-	-	1	1	1	0-4
5-9	-	-	-	-	-	5-9
10-14	2	-	1	2	-	10-14
15-19	-	-	-	-	1	15-19
20-24	-	-	-	-	-	20-24
25-29	-	-	1	-	1	25-29
30-34	-	-	1	2	1	30-34
35-39	1	-	-	-	-	35-39
40-44	-	1	1	1	1	40-44
45-49	-	1	1	-	2	45-49
50-54	-	-	-	-	-	50-54
55-59	-	-	-	-	-	55-59
60-64	-	-	-	-	-	60-64
65-69	-	-	-	-	-	65-69
70-74	-	-	-	-	-	70-74
75-79	-	-	-	-	-	75-79
80-84	-	-	-	-	-	80-84



	Эмигранттар / Эмигранты					
	2015	2016	2017	2018	2019	
85 &	-	-	-	-	-	85 &
0-15	2	-	2	3	1	0-15
16-62 (57)	1	2	4	3	6	16-62 (57)
63 (58)&	-	-	-	-	-	63 (58)&
<b>Әйелдер</b>						
<b>Женщины</b>						
<b>Барлығы</b>	270	209	254	279	292	<b>Всего</b>
0-4	12	2	11	14	8	0-4
5-9	21	1	10	25	11	5-9
10-14	12	-	14	18	12	10-14
15-19	10	9	13	10	18	15-19
20-24	22	25	19	25	32	20-24
25-29	26	18	24	27	26	25-29
30-34	25	24	28	26	31	30-34
35-39	27	23	32	28	25	35-39
40-44	32	24	20	33	33	40-44
45-49	11	16	16	18	29	45-49
50-54	26	21	17	17	17	50-54
55-59	15	11	19	16	17	55-59
60-64	16	15	12	4	11	60-64
65-69	10	8	7	10	9	65-69
70-74	1	5	7	2	6	70-74
75-79	1	4	1	3	4	75-79
80-84	2	3	3	3	3	80-84
85 &	1	-	1	-	-	85 &
0-15	47	5	36	59	35	0-15
16-62 (57)	187	166	182	197	223	16-62 (57)
63 (58)&	36	38	36	23	34	63 (58)&
<b>ТМД елдері</b>						
<b>страны СНГ</b>						
<b>Барлығы</b>	266	201	236	271	281	<b>Всего</b>
0-4	12	2	10	13	8	0-4
5-9	20	-	10	25	10	5-9
10-14	12	-	11	18	12	10-14
15-19	10	9	13	10	17	15-19
20-24	22	25	19	24	32	20-24
25-29	26	18	21	25	24	25-29
30-34	24	23	24	24	30	30-34
35-39	25	22	27	28	24	35-39
40-44	32	22	19	31	32	40-44
45-49	11	15	15	18	27	45-49
50-54	26	20	17	17	16	50-54
55-59	15	11	19	16	17	55-59
60-64	16	15	12	4	11	60-64
65-69	10	8	7	10	8	65-69
70-74	1	4	7	2	6	70-74
75-79	1	4	1	3	4	75-79
80-84	2	3	3	3	3	80-84
85 &	1	-	1	-	-	85 &
0-15	46	4	32	58	34	0-15
16-62 (57)	184	160	168	190	214	16-62 (57)
63 (58)&	36	37	36	23	33	63 (58)&
<b>Басқа елдер</b>						
<b>Другие страны</b>						
<b>Барлығы</b>	4	8	18	8	11	<b>Всего</b>
0-4	-	-	1	1	-	0-4
5-9	1	1	-	-	1	5-9
10-14	-	-	3	-	-	10-14
15-19	-	-	-	-	1	15-19
20-24	-	-	-	1	-	20-24
25-29	-	-	3	2	2	25-29
30-34	1	1	4	2	1	30-34
35-39	2	1	5	-	1	35-39
40-44	-	2	1	2	1	40-44
45-49	-	1	1	-	2	45-49
50-54	-	1	-	-	1	50-54
55-59	-	-	-	-	-	55-59
60-64	-	-	-	-	-	60-64

Жалғасы

Продолжение

	Эмигранттар / Эмигранты					
	2015	2016	2017	2018	2019	
65-69	-	-	-	-	1	65-69
70-74	-	1	-	-	-	70-74
75-79	-	-	-	-	-	75-79
80-84	-	-	-	-	-	80-84
85 &	-	-	-	-	-	85 &
0-15	1	1	4	1	1	0-15
16-62 (57)	3	6	14	7	9	16-62 (57)
63 (58)&	-	1	-	-	1	63 (58)&

### 9.7 Елдер бойынша сыртқы көші-қон Внешняя миграция по странам

адам

человек

	2015	2016	2017	2018	2019	
<b>Иммигранттар</b>						
<b>Иммигранты</b>						
<b>ТМД елдері</b>	3 138	1 703	1 487	1 530	2 360	<b>Страны СНГ</b>
Әзірбайжан	65	68	88	92	78	Азербайджан
Армения	1	2	2	1	1	Армения
Беларусь	3	1	2	-	-	Беларусь
Грузия	-	-	-	-	12	Грузия
Қырғыз Республикасы	21	16	15	24	13	Кыргызская Республика
Молдова	1	-	1	-	1	Молдова
Ресей	120	129	153	145	148	Россия
Тәжікстан	1	-	2	-	4	Таджикистан
Түрікменстан	724	333	355	325	842	Туркменистан
Өзбекстан	2 186	1 144	849	925	1 265	Узбекистан
Украина	16	10	20	18	8	Украина
<b>Басқа елдер</b>	176	57	74	75	172	<b>Другие страны</b>
АҚШ	1	-	2	-	-	США
Германия	-	-	-	-	-	Германия
Греция	-	-	-	-	-	Греция
Грузия	34	22	25	16	12	Грузия
Израиль	-	-	-	-	-	Израиль
Иран	80	22	25	32	113	Иран
Канада	-	-	2	-	-	Канада
Қытай	2	1	2	1	5	Китай
Латвия	-	-	-	-	-	Латвия
Литва	-	-	-	-	1	Литва
Моңғолия	-	1	2	-	1	Монголия
Түркия	6	2	2	1	18	Турция
Эстония	-	-	-	-	-	Эстония
Басқасы	53	9	11	25	22	Другие
<b>Эмигранттар</b>						
<b>Эмигранты</b>						
<b>ТМД елдері</b>	516	369	450	454	549	<b>Страны СНГ</b>
Әзірбайжан	7	5	4	3	14	Азербайджан
Армения	-	-	-	-	-	Армения
Беларусь	9	4	8	13	4	Беларусь
Грузия	-	-	-	-	-	Грузия
Қырғыз Республикасы	-	2	10	3	2	Кыргызская Республика
Молдова	-	1	1	1	-	Молдова
Ресей	480	340	404	406	399	Россия
Тәжікстан	-	-	-	-	-	Таджикистан
Түрікменстан	3	2	-	-	43	Туркменистан
Өзбекстан	11	9	20	23	85	Узбекистан
Украина	6	6	3	5	2	Украина
<b>Басқа елдер</b>	7	10	24	14	18	<b>Другие страны</b>
АҚШ	2	-	5	4	3	США
Германия	-	-	4	1	-	Германия
Греция	-	-	-	-	-	Греция
Грузия	-	-	-	-	-	Грузия
Израиль	-	-	-	3	-	Израиль
Иран	5	-	-	-	3	Иран
Канада	-	-	5	3	-	Канада

Жалғасы

Продолжение

	2015	2016	2017	2018	2019	
Қытай	-	1	-	-	-	Китай
Латвия	-	-	-	-	-	Латвия
Литва	-	-	-	-	-	Литва
Моңғолия	-	-	-	-	-	Монголия
Түркия	-	2	-	2	-	Турция
Эстония	-	-	-	-	-	Эстония
Басқасы	-	7	10	1	12	Другие
<b>Көші-қон айырымы</b>						
<b>Сальдо миграции</b>						
<b>ТМД елдері</b>	2 622	1 334	1 037	1 076	1 811	<b>Страны СНГ</b>
Әзірбайжан	58	63	84	89	64	Азербайджан
Армения	1	2	2	1	1	Армения
Беларусь	-6	-3	-6	-13	-4	Беларусь
Грузия	-	-	-	-	12	Грузия
Қырғыз Республикасы	21	14	5	21	11	Кыргызская Республика
Молдова	1	-1	-	-1	1	Молдова
Ресей	-360	-211	-251	-261	-251	Россия
Тәжікстан	1	-	2	-	4	Таджикистан
Түрікменстан	721	331	355	325	799	Туркменистан
Өзбекстан	2 175	1 135	829	902	1 180	Узбекистан
Украина	10	4	17	13	6	Украина
<b>Басқа елдер</b>	169	47	50	61	154	<b>Другие страны</b>
АҚШ	-1	-	-3	-4	-3	США
Германия	-	-	-3	-1	-	Германия
Греция	-	-	-	-	-	Греция
Грузия	34	22	25	16	12	Грузия
Израиль	-	-	-	-	-	Израиль
Иран	75	22	25	32	110	Иран
Канада	-	-	-3	-3	-	Канада
Қытай	2	-	2	1	5	Китай
Латвия	-	-	-	-	-	Латвия
Литва	-	-	2	-	1	Литва
Моңғолия	-	1	2	-	1	Монголия
Түркия	6	-	2	-1	18	Турция
Эстония	-	-	-	-	-	Эстония
Басқасы	53	2	1	24	10	Другие

### 9.8 Ішкі көші-қон Внутренняя миграция

адам

человек

	2015	2016	2017	2018	2019
<b>Келгендер</b>					
<b>Прибывшие</b>					
<b>Маңғыстау облысы</b>	11 928	11 943	43 356	33 006	41 740
Ақтау қалалық әкімшілігі	2 520	1 454	7 646	7 804	12 720
Жаңаөзен қалалық әкімшілігі	1 599	2 243	7 317	4 510	5 748
Бейнеу ауданы	835	1 136	2 491	2 208	2 233
Қарақия ауданы	1 106	917	1 748	1 270	1 701
Маңғыстау ауданы	442	608	1 499	1 227	1 561
Мұнайлы ауданы	4 748	4 143	18 737	12 592	15 294
Түпқараған ауданы	708	1 442	3 918	3 395	2 483
<b>Қалалық елді мекендер</b>					
<b>Городские поселения</b>					
<b>Маңғыстау облысы</b>	3 955	3 045	9 590	10 141	15 348
Ақтау қалалық әкімшілігі	2 519	1 451	7 355	7 717	12 467
Жаңаөзен қалалық әкімшілігі	1 317	1 367	1 612	1 909	2 240
Түпқараған ауданы	119	227	623	515	641
<b>Ауылдық жерлер</b>					
<b>Сельская местность</b>					
<b>Маңғыстау облысы</b>	7 973	8 898	33 766	22 865	26 392
Ақтау қалалық әкімшілігі	1	3	291	87	253
Жаңаөзен қалалық әкімшілігі	282	876	5 705	2 601	3 508
Бейнеу ауданы	835	1 136	2 491	2 208	2 233
Қарақия ауданы	1 106	917	1 748	1 270	1 701
Маңғыстау ауданы	442	608	1 499	1 227	1 561
Мұнайлы ауданы	4 748	4 143	18 737	12 592	15 294

Жалғасы

Продолжение

	2015	2016	2017	2018	2019
Түпқараған ауданы	589	1 215	3 295	2 880	1 842
<b>Кеткендер</b>					
<b>Выбывшие</b>					
<b>Маңғыстау облысы</b>	11 243	14 282	43 597	33 106	40 513
Ақтау қалалық әкімшілігі	6 055	6 663	12 896	11 482	12 098
Жаңаөзен қалалық әкімшілігі	1 275	1 908	7 957	5 123	6 545
Бейнеу ауданы	1 187	1 426	3 003	2 567	3 326
Қарақия ауданы	681	790	2 124	1 814	2 149
Маңғыстау ауданы	517	716	1 776	1 559	1 916
Мұнайлы ауданы	1 155	2 333	13 868	8 832	11 995
Түпқараған ауданы	373	446	1 973	1 729	2 484
<b>Қалалық елді мекендер</b>					
<b>Городские поселения</b>					
<b>Маңғыстау облысы</b>	7 267	8 453	19 988	15 640	16 730
Ақтау қалалық әкімшілігі	5 971	6 582	12 672	11 354	11 760
Жаңаөзен қалалық әкімшілігі	1 169	1 727	6 810	3 866	4 450
Түпқараған ауданы	127	144	506	420	520
<b>Ауылдық жерлер</b>					
<b>Сельская местность</b>					
<b>Маңғыстау облысы</b>	3 976	5 829	23 609	17 466	23 783
Ақтау қалалық әкімшілігі	84	81	224	128	338
Жаңаөзен қалалық әкімшілігі	106	181	1 147	1 257	2 095
Бейнеу ауданы	1 187	1 426	3 003	2 567	3 326
Қарақия ауданы	681	790	2 124	1 814	2 149
Маңғыстау ауданы	517	716	1 776	1 559	1 916
Мұнайлы ауданы	1 155	2 333	13 868	8 832	11 995
Түпқараған ауданы	216	302	1 467	1 309	1 964
<b>Көші-қон айырымы</b>					
<b>Сальдо миграции</b>					
<b>Маңғыстау облысы</b>	685	-2 339	-241	-100	1 227
Ақтау қалалық әкімшілігі	-3 535	-5 209	-5 250	-3 678	622
Жаңаөзен қалалық әкімшілігі	324	335	-640	-613	-797
Бейнеу ауданы	-352	-290	-512	-359	-1 093
Қарақия ауданы	395	127	-376	-544	-448
Маңғыстау ауданы	75	-108	-277	-332	-355
Мұнайлы ауданы	3 593	1 810	4 869	3 760	3 299
Түпқараған ауданы	335	996	1 945	1 666	-1
<b>Қалалық елді мекендер</b>					
<b>Городские поселения</b>					
<b>Маңғыстау облысы</b>	-3 312	-5 408	-10 398	-5 499	-1 382
Ақтау қалалық әкімшілігі	-3 452	-5 131	-5 317	-3 637	707
Жаңаөзен қалалық әкімшілігі	148	-360	-5 198	-1 957	-2 210
Түпқараған ауданы	-8	83	117	95	121
<b>Ауылдық жерлер</b>					
<b>Сельская местность</b>					
<b>Маңғыстау облысы</b>	3 997	3 069	10 157	5 399	2 609
Ақтау қалалық әкімшілігі	-83	-78	67	-41	-85
Жаңаөзен қалалық әкімшілігі	176	695	4 558	1 344	1 413
Бейнеу ауданы	-352	-290	-512	-359	-1 093
Қарақия ауданы	395	127	-376	-544	-448
Маңғыстау ауданы	-75	-108	-277	-332	-355
Мұнайлы ауданы	3 593	1 810	4 868	3 760	3 299
Түпқараған ауданы	327	913	1 828	1 571	-122

## 9.9 Этностар бойынша ішкі көші-қон

## Внутренняя миграция по этносам

адам

человек

	2015	2016	2017	2018	2019	
<b>Келгендер</b>						
<b>Прибывшие</b>						
<b>Барлық этностар</b>	11 928	11 943	43 356	33 006	41 740	<b>Всего</b>
Қазақтар	11 766	11 752	42 886	32 627	40 792	Казахи
Орыстар	81	91	127	131	260	Русские
Өзбектер	12	18	57	42	120	Узбеки
Украиндар	6	9	11	12	33	Украинцы
Ұйғырлар	19	4	9	5	30	Уйгуры
Татарлар	7	8	18	25	35	Татары

	2015	2016	2017	2018	2019	
Немістер	2	4	7	2	5	Немцы
Басқа этностар	35	57	241	162	465	Другие этносы
<b>Қала халқы</b>						
<b>Городское население</b>						
<b>Барлық этностар</b>	3 955	3 045	9 590	10 141	15 348	<b>Всего</b>
Қазақтар	3 823	2 932	9 390	9 973	14 865	Казахи
Орыстар	64	62	87	81	184	Русские
Өзбектер	10	7	19	12	55	Узбеки
Украиндар	5	5	6	8	23	Украинцы
Ұйғырлар	19	3	5	1	26	Уйгуры
Татарлар	6	3	10	16	25	Татары
Немістер	2	3	3	1	4	Немцы
Басқа этностар	26	30	70	49	166	Другие этносы
<b>Ауыл халқы</b>						
<b>Сельское население</b>						
<b>Барлық этностар</b>	7 973	8 898	33 766	22 865	26 392	<b>Всего</b>
Қазақтар	7 943	8 820	33 496	22 654	25 927	Казахи
Орыстар	17	29	40	50	76	Русские
Өзбектер	2	11	38	30	65	Узбеки
Украиндар	1	4	5	4	10	Украинцы
Ұйғырлар	-	1	4	4	4	Уйгуры
Татарлар	1	5	8	9	10	Татары
Немістер	-	1	4	1	1	Немцы
Басқа этностар	9	27	171	113	299	Другие этносы
<b>Кеткендер</b>						
<b>Выбывшие</b>						
<b>Барлық этностар</b>	11 243	14 282	43 597	33 106	40 513	<b>Всего</b>
Қазақтар	10 762	13 793	42 778	32 393	39 463	Казахи
Орыстар	286	261	350	331	320	Русские
Өзбектер	19	31	71	66	122	Узбеки
Украиндар	31	16	25	38	30	Украинцы
Ұйғырлар	25	23	13	27	36	Уйгуры
Татарлар	13	22	40	38	50	Татары
Немістер	8	12	14	11	9	Немцы
Басқа этностар	99	124	2	2	483	Другие этносы
<b>Қала халқы</b>						
<b>Городское население</b>						
<b>Барлық этностар</b>	7 267	8 453	19 988	15 640	16 730	<b>Всего</b>
Қазақтар	6 824	8 032	19 395	15 105	16 085	Казахи
Орыстар	273	239	310	279	274	Русские
Өзбектер	16	20	36	40	64	Узбеки
Украиндар	28	15	19	25	25	Украинцы
Ұйғырлар	24	19	11	25	19	Уйгуры
Татарлар	13	22	35	28	31	Татары
Немістер	7	11	13	9	8	Немцы
Басқа этностар	82	95	169	129	224	Другие этносы
<b>Ауыл халқы</b>						
<b>Сельское население</b>						
<b>Барлық этностар</b>	3 976	5 829	23 609	17 466	23 783	<b>Всего</b>
Қазақтар	3 938	5 761	23 383	17 288	23 378	Казахи
Орыстар	13	22	40	52	46	Русские
Өзбектер	3	11	35	26	58	Узбеки
Украиндар	1	1	6	13	5	Украинцы
Ұйғырлар	1	4	2	2	17	Уйгуры
Татарлар	-	-	5	10	19	Татары
Немістер	1	1	1	2	1	Немцы
Басқа этностар	19	29	137	73	259	Другие этносы
<b>Көші-қон айырымы</b>						
<b>Сальдо миграции</b>						
<b>Барлық этностар</b>	685	-2 339	-241	-100	1 227	<b>Всего</b>
Қазақтар	1 004	-2 041	108	234	1 329	Казахи
Орыстар	-205	-170	-223	-200	-60	Русские
Өзбектер	-7	-13	-14	-24	-2	Узбеки
Украиндар	-25	-7	-14	-24	3	Украинцы
Ұйғырлар	-6	-19	-4	-22	-6	Уйгуры
Татарлар	-6	-14	-22	-13	-15	Татары
Немістер	-6	-8	-7	-9	-4	Немцы
Басқа этностар	-64	-67	-65	-42	-18	Другие этносы

Жалғасы

Продолжение

	2015	2016	2017	2018	2019		
Қала халқы							
Городское население							
Барлық этностар	-3 312	-5 408	-10 398	-5 499	-1 382	Всего	
Қазақтар	-3 001	-5 100	-10 005	-5 132	-1 220	Казахи	
Орыстар	-209	-177	-223	-198	-90	Русские	
Өзбектер	-6	-13	-17	-28	-9	Узбеки	
Украиндар	-23	-10	-13	-17	-2	Украинцы	
Ұйғырлар	-5	-16	-6	-24	7	Уйгуры	
Татарлар	-7	-19	-25	-12	-6	Татары	
Немістер	-5	-8	-10	-8	-4	Немцы	
Басқа этностар	-56	-65	-99	-80	-58	Другие этносы	
Ауыл халқы							
Сельское население							
Барлық этностар		3 997	3 069	10 157	5 399	2 609	Всего
Қазақтар		4 005	3 059	10 113	5 366	2 549	Казахи
Орыстар		4	7	-	-2	30	Русские
Өзбектер		-1	-	3	4	7	Узбеки
Украиндар		-2	3	-1	-9	5	Украинцы
Ұйғырлар		-1	-3	2	2	-13	Уйгуры
Татарлар		1	5	3	-1	-9	Татары
Немістер		-1	-	3	-1	-	Немцы
Басқа этностар		-8	-2	34	40	40	Другие этносы

**9.10 Халықтың жынысы бойынша ішкі көші-қоны**  
**Внутренняя миграция населения по полу**

адам

человек

	Келгендер / Прибывшие				
	2015	2016	2017	2018	2019
<b>Ерлер</b>					
<b>Мужчины</b>					
<b>Маңғыстау облысы</b>	5 866	5 717	21 086	15 842	19 731
Ақтау қалалық әкімшілігі	1 422	720	3 494	3 549	5 771
Жаңаөзен қалалық әкімшілігі	744	1 008	3 462	2 029	2 616
Бейнеу ауданы	394	534	1 270	1 136	1 130
Қарақия ауданы	487	485	845	570	773
Маңғыстау ауданы	170	233	697	557	709
Мұнайлы ауданы	2 317	2 047	9 382	6 230	7 539
Түпқараған ауданы	332	690	1 936	1 771	1 193
<b>Әйелдер</b>					
<b>Женщины</b>					
<b>Маңғыстау облысы</b>	6 062	6 226	22 270	17 164	22 009
Ақтау қалалық әкімшілігі	1 098	734	4 152	4 255	6 949
Жаңаөзен қалалық әкімшілігі	855	1 235	3 855	2 481	3 132
Бейнеу ауданы	441	602	1 221	1 072	1 103
Қарақия ауданы	589	432	903	700	928
Маңғыстау ауданы	272	375	802	670	852
Мұнайлы ауданы	2 431	2 096	9 355	6 362	7 755
Түпқараған ауданы	376	752	1 982	1 624	1 290

Жалғасы

Продолжение

	Кеткендер / Выбывшие				
	2015	2016	2017	2018	2019
<b>Ерлер</b>					
<b>Мужчины</b>					
<b>Маңғыстау облысы</b>	5 271	6 698	21 226	15 961	19 082
Ақтау қалалық әкімшілігі	2 982	3 225	6 644	5 907	5 935
Жаңаөзен қалалық әкімшілігі	553	877	3 763	2 283	2 939
Бейнеу ауданы	516	634	1 445	1 198	1 552
Қарақия ауданы	294	358	1 022	848	973
Маңғыстау ауданы	222	301	799	695	856
Мұнайлы ауданы	534	1 122	6 623	4 173	5 665
Түпқараған ауданы	170	181	930	857	1 162

Жалғасы

Продолжение

	Кеткендер / Выбывшие				
	2015	2016	2017	2018	2019
<b>Әйелдер</b>					
<b>Женщины</b>					
<b>Маңғыстау облысы</b>	5 972	7 584	22 371	17 145	21 431
Ақтау қалалық әкімшілігі	3 073	3 438	6 252	5 575	6 163
Жаңаөзен қалалық әкімшілігі	722	1 031	4194	2 840	3 606
Бейнеу ауданы	671	792	1 558	1 369	1 774
Қарақия ауданы	387	432	1 102	966	1 176
Маңғыстау ауданы	295	415	977	864	1 060
Мұнайлы ауданы	621	1 211	7 245	4 659	6 330
Түпқараған ауданы	60	265	1 043	872	1 322

Жалғасы

Продолжение

	Көші-қон айырымы / Сальдо миграции				
	2015	2016	2017	2018	2019
<b>Ерлер</b>					
<b>Мужчины</b>					
<b>Маңғыстау облысы</b>	595	-981	-140	-119	649
Ақтау қалалық әкімшілігі	-1 560	-2 505	-3 150	-2 358	-164
Жаңаөзен қалалық әкімшілігі	488	131	-301	-254	-323
Бейнеу ауданы	-122	-100	-175	-62	-422
Қарақия ауданы	193	127	-177	-278	-200
Маңғыстау ауданы	-52	-68	-102	-138	-147
Мұнайлы ауданы	1 783	925	2 759	2 057	1 874
Түпқараған ауданы	162	509	1 006	914	31
<b>Әйелдер</b>					
<b>Женщины</b>					
<b>Маңғыстау облысы</b>	90	-1 358	-101	19	578
Ақтау қалалық әкімшілігі	-1 975	-2 704	-2 100	-1 320	786
Жаңаөзен қалалық әкімшілігі	133	204	-339	-359	-474
Бейнеу ауданы	-230	-190	-337	-297	-671
Қарақия ауданы	202	-	-199	-266	-248
Маңғыстау ауданы	-23	-40	-175	-194	-208
Мұнайлы ауданы	1 810	885	2 110	1 703	1 425
Түпқараған ауданы	173	487	939	752	-32

## Әдіснамалық түсініктемелер Методологические пояснения

Әкімшілік-аумақтық бөлініс туралы мәліметтер Қазақстанның атқарушы органдарынан түскен ресми материалдарға негізделген.

Аумақ мөлшері - мемлекеттің тұтастай және оның өңірлерінің аумақ көлемін сипаттайтын статистикалық көрсеткіш, шаршы километрмен өлшенеді. Қазақстан Республикасы Ұлттық экономика министрлігі Құрылыс істері, тұрғын үй-коммуналдық шаруашылық және жер ресурстарын басқару комитетінің деректері бойынша келтірілген. Халықтың тығыздық көрсеткіші халық санының аумақ көлеміне қатынасымен есептелген.

Халық саны осы берілген уақыт мезетінде осы аумақта тұрып жатқан адамдар саны.

Жыл басына ағымдағы бағалау - халық санағының соңғы қорытындысы негізінде есептеліп, оған сол аумақта туылғандары мен келгендерінің саны жыл сайын қосылып отырады да, одан сол аумақта өлгендері мен кеткендерінің саны шегеріледі. Өткен жылдардағы халық санының ағымдағы бағасы кезекті санақ қорытындысы негізінде нақтыланады.

Халықтың жалпы санының есебі тұтастай Қазақстан және оның жекелеген әкімшілік-аумақтық бірлігі (қалалық елді мекендер, қалалық аудандар, әкімшілік аудандар) бойынша жүргізіледі. Есептеуде олардың жекелеген аумақтарындағы шекаралардың өзгеруі нәтижесінде, сондай-ақ әкімшілік-аумақтық қайта құру нәтижесінде қалалық және ауылдық мекендердегі халық санының өзгеруі нәтижесінде халық санының көбеюі немесе кемуі ескеріледі.

Халық саны қала және ауыл халқы болып бөлінеді. Қала халқына - қалалық мекендерде тұратын адамдар жатады. Қалалық елді мекендерге республикалық, облыстық және аудандық маңыздағы қалалар, сондай-ақ олардың әкімшілік бағыныстылығының аумағындағы кенттер жатады. Ауыл халқына - ауылдық мекендерде тұратын адамдар жатады. Қалалық болып сыныпталмаған елді мекендер ауылдық болып саналады.

Халықтың табиғи өсімі - белгілі бір кезеңде тірі туылғандар мен өлгендер санының арасындағы айырмашылығына тең. Табиғи өсім оң шамада болуы мүмкін, егер туылғандар саны өлгендер санынан асып түссе, немесе кері жағдайда - теріс (табиғи азаю).

Халықтың көші-қон өсімі - белгілі бір кезеңде осы аймаққа келгендер саны мен сыртқа кеткендер санының арасындағы айырмашылығына тең. Көші-қон оң шамада (егер келгендер саны кеткендер санынан көп болса), немесе теріс болуы мүмкін

Сведения об административно-территориальном делении основаны на официальных материалах, поступивших от исполнительных органов Казахстана.

Размер территории - статистический показатель, характеризующий площадь, занимаемую государством в целом и его регионами, измеряется в квадратных километрах. Размеры территорий приводятся по данным Комитета по делам строительства, жилищно-коммунального хозяйства и управлению земельными ресурсами Министерства национальной экономики Республики Казахстан. Показатель плотности населения рассчитан как отношение численности населения к площади территории.

Численность населения, количество людей, проживающих на данной территории в данный момент времени.

Текущие оценки на начало года рассчитываются на основании итогов последней переписи населения, к которым ежегодно прибавляются числа родившихся и прибывших на данную территорию и из которых вычитаются числа умерших и выбывших с данной территории. Текущие оценки численности населения за прошедшие годы уточняются на основании итогов очередной переписи.

Расчеты общей численности населения производятся в целом по Казахстану и его отдельным административно-территориальным единицам (городским поселениям, городским районам, административным районам). В расчетах учитываются увеличение или сокращение численности населения отдельных территорий в результате изменения их границ, а также изменения численности городского и сельского населения в результате административно-территориальных преобразований.

Численность населения распределяется на городское и сельское население. Городское население - население, проживающее в городских поселениях. К городским населенным пунктам относятся города республиканского, областного и районного значения, а также поселки, находящиеся на территории их административной подчиненности. Сельское население - население, проживающее в сельской местности. Населенные пункты, не классифицируемые в качестве городских, считаются сельскими.

Естественный прирост населения - разность между числом родившихся живыми и числом умерших за определенный период. Естественный прирост может быть положительной величиной,



(егер келгендер саны кеткендер санынан аз болса). Соңғы жағдайда көші-қон жылыстауы орын алады.

Халықтың жас - жыныс құрамын есептеу әрбір күнтізбелік жыл басталғанда жалпы халық санын есептеу аяқталғаннан кейін жүргізіледі.

Жасы мен жынысы бойынша халық құрылымының көрсеткіштері халықтың маңызды сипаттамасы болып саналады. Көрнектірек болу үшін олар жас-жыныс пирамидасы түрінде ұсынылады. Жас-жыныс пирамидасының тік осі бойынша графикалық кескіндеу кезінде жалпы халық санындағы олардың үлесін, жасын немесе туған жылын, көлденеңнен - әрбір жаста адамдар санын: осьтің сол жағына - ерлерді, оң жағына - әйелдерді қалдырады.

Туудың жалпы коэффициенті - бала туылу қарқындылығының барлық халыққа қатынасы бойынша анықталатын көрсеткіш. Жыл бойына тірі туылғандардың жалпы санының халықтың жылдық орташа санына қатынасын көрсетеді. Әдетте, 1000 халыққа шаққанда есептеледі.

Өлімнің жалпы коэффициенті - халықтың өлімінің көбеюін анықтайтын көрсеткіш. Жыл бойына өлгендердің жалпы санының халықтың жылдық орташа санына қатынасын көрсетеді. Әдетте 1000 халыққа шаққанда есептеледі.

Табиғи өсім коэффициенті туылу мен өлімнің жалпы коэффициенттерінің айырмашылығы ретінде алынады.

Туылған кезде халықтың күтілетін өмір ұзақтығы - жеке адамның емес, жалпы халықтың өмір ұзақтығын сипаттайтын орташа статистикалық көрсеткіш.

Некелер мен ажырасулар (некенің бұзылуы) туралы мәліметтер АХАЖ органдары жасаған азаматтық хал актілерінің екінші данасындағы жыл сайынғы статистикалық деректерге негізделген. Кестедегі деректер АХАЖ органдарында тіркелген неке мен ажырасу жағдайларын ғана қамтиды.

Некеге тұрғандардың жасы некеге тіркелу уақыты мен туған уақыты аралығындағы уақытпен есептеліп шығарылды.

Қазақстанда заңмен белгіленген некелесу жасы ерлер мен әйелдер үшін 18 жас. Жергілікті өзін-өзі басқару органдары некеге тұруға тілек білдірген өтініші бойынша 16 жасқа толғандарға некеге тұруға рұқсат бере алады.

АХАЖ органдарында тіркелген уақыты олардың некелескен уақыты болып саналады. Олардың ажырасуының тіркелген уақыты ажырасқан уақыты болып саналады. Ажырасқандардың жасы ажырасқан күні мен туған күні арасындағы айырмашылықпен есептеледі. Бұзылған некенің ұзақтығы некені бұзған күні мен некеге тұрған күннің арасындағы уақыт аралығымен есептеледі.

Неке мен ажырасудың жалпы коэффициенттері халықтың жылдық орташа санында күнтізбелік жыл

если число родившихся превышает число умерших, или отрицательной (естественная убыль) - в противном случае.

Миграционный прирост населения - разность между числом прибывших за определенный период на данную территорию и числом выбывших за ее пределы. Миграционный прирост может быть положительной величиной (если число прибывших больше числа выбывших), либо отрицательной (если число прибывших меньше числа выбывших). В последнем случае имеет место миграционный отток.

Расчет возрастно-полового состава населения на начало каждого календарного года производится после завершения расчета общей численности населения.

Показатели структуры населения по возрасту и полу являются важнейшей характеристикой населения. Для наглядности они представляются в виде возрастно-половой пирамиды. При графическом изображении возрастно-половой пирамиды по вертикальной оси откладывается их доля в общей численности населения, возраст или год рождения, по горизонтали - численность людей каждого возраста влево от оси - мужчины, вправо - женщины.

Общий коэффициент рождаемости - показатель, определяющий интенсивность деторождения по отношению ко всему населению. Представляет собой отношение общего числа родившихся живыми в течение года к среднегодовой численности населения. Как правило, рассчитывается на 1000 населения.

Общий коэффициент смертности - показатель, определяющий интенсивность смертности населения. Представляет собой отношение общего числа умерших в течение года к среднегодовой численности населения. Как правило, рассчитывается на 1000 населения.

Коэффициент естественного прироста получается как разность общих коэффициентов рождаемости и смертности.

Ожидаемая продолжительность жизни населения при рождении - средний статистический показатель, характеризующий продолжительность жизни не отдельного индивидуума, а населения в целом.

Сведения о заключенных браках и разводах (расторгнутых браках) получают на основании ежегодной статистической разработки данных, содержащихся во вторых экземплярах актов гражданского состояния, составляемых на каждое такое событие органами ЗАГС. Данные в таблицах охватывают только случаи заключения и расторжения брака, зарегистрированные в органах ЗАГС.

Возраст вступивших в брак вычислен как

ішінде тиісінше некелескендер және ажырасқандар санының қатынасымен есептеледі.

Туу туралы мәлімет АХАЖ органдары құрастырған туу туралы азаматтық хал актілерінің екінші даналарындағы жыл сайынғы статистикалық деректерді әзірлеу негізінде алынады. Туылғандар санына тек тірі туылғандар енгізілген.

Тірі туу - жүктілік ұзақтығына қарамастан ұрықтану өнімін ананың ағзасынан толық алу немесе шығарып алу, бұл ретте мұндай бөлінуден кейін ұрық тыныс алады немесе жүрек соғуы, кіндікбауы кесілген/кесілмегеніне және плацента бөлінгені/бөлінбегеніне қарамастан, кіндікбау тамырының соғуы немесе бұлшық еттердің еркін қимылы сияқты өмірдің басқа белгілерін көрсетеді. Тууды тіркеу баланың туылған жері немесе ата-анасының (немесе біреуінің) тұрған жері бойынша, баланың туылуы туралы фактіні және туылған уақытын анықтайтын перзентханадан немесе ауруханадан берілген медициналық куәлік негізінде жүргізіледі.

Бала өлі туылғанда, туылған ретінде тіркеледі, бірақ дәрігерлік куәлік негізінде перинаталдық өлім туралы белгі қойылады. Егер бала туылғаннан кейін шетінесе, онда екі жазба жүргізіледі: туылғаны туралы және өлгені туралы.

Некеде тұрған әке мен ана, олардың кез келгенінің өтініші бойынша баланың ата-анасы болып жазылады. Егер ата-анасы некеде тұрмаса, онда баланың анасы туралы жазба оның өтініші бойынша, ал әкесі туралы жазба - ата-анасының бірлескен өтініші немесе сот шешімі бойынша жазылады.

Некеде тұрмаған әйел босанған жағдайда, баланы тіркеген кезде оның әкесі мен анасының бірлескен немесе тек анасының өтініші негізінде баланың туылу туралы акті жазбасында әкесі туралы мәліметтер беріледі немесе сот шешімімен әкелігі белгіленеді де, баланың туылуы туралы акт жазбасында тиісті белгі қойылады.

Репродуктивтік кезең (жас) - әйелдің бала тууға қабілетті жасы. Статистикалық мақсаттарда көпшілік елдерде шартты түрде 15-49 жас аралығы алынады.

Туудың жасына қарай коэффициенттері белгілі бір жас тобындағы әйелдердің бір жылда босанғандарының санының осы жаста әйелдердің орташа жылдық санына қатынасы ретінде есептеледі. 20 жасқа дейінгі жас топтары үшін коэффициентті есептеу кезінде бөлгіш ретінде 15 - 19 жасқа дейінгі әйелдер саны алынады. 15-49 жас тобы үшін коэффициентті есептеген кезде, алымына барлық босанғандар, сонымен қоса 15 жасқа дейінгі, сондай - ақ 50 және одан ересек жаста босанған әйелдер саны енгізіледі.

Өлім туралы мәлімет АХАЖ органдары құрастырған азаматтардың хал актілерінің екінші

интервал времени между датой регистрации брака и датой рождения.

Брачный возраст в Казахстане, установленный законом - 18 лет для мужчин и женщин. Органы местного самоуправления вправе по просьбе лиц, желающих вступить в брак, разрешить вступить в брак лицам, достигшим возраста 16 лет.

Датой заключения брака считается дата его регистрации в органах ЗАГС. Брак считается расторгнутым с момента регистрации его расторжения (с момента развода). Возраст разводящихся вычислен как интервал времени между датой регистрации развода и датой рождения. Продолжительность расторгаемого брака вычислена как интервал времени между датами расторжения и заключения брака.

Общие коэффициенты брачности и разводимости вычислены как отношение соответственно числа заключенных и расторгнутых в течение календарного года браков к среднегодовой численности населения.

Сведения о рождениях получается на основании ежегодной статистической разработки данных, содержащихся во вторых экземплярах актов гражданского состояния о рождении, составляемых органами ЗАГС. В число родившихся включены только родившиеся живыми.

Живорождение - полное изгнание или извлечение продукта зачатия из организма матери вне зависимости от продолжительности беременности, причем плод после такого отделения дышит или проявляет другие признаки жизни, такие, как сердцебиение, пульсация пуповины или явные движения произвольной мускулатуры, независимо от того, перерезана ли пуповина и отделилась ли плацента.

Регистрация рождения производится по месту рождения ребенка или по месту жительства родителей (или одного из них) на основании медицинского свидетельства о рождении, выданного родильным домом или больницей, устанавливающей факт и время рождения ребенка.

Ребенок, родившийся мертвым, регистрируется как родившийся, но с отметкой о мертворождении на основании врачебного свидетельства о перинатальной смерти. Если смерть ребенка наступила вскоре после его рождения, то составляются две записи: о рождении и о смерти.

Отец и мать, состоящие в браке между собой, записываются родителями ребенка по заявлению любого из них. Если родители не состоят в браке, то запись о матери ребенка производится по ее заявлению, а запись об отце - по совместному заявлению родителей либо решению суда.

Родившиеся живыми у женщин, не состоявших в зарегистрированном браке включают рождения, при регистрации которых сведения об отце в

даналарындағы жыл сайынғы статистикалық деректерді әзірлеу негізінде алынады. Өлімді тіркеу қайтыс болған адамның тұрған жерінде немесе қайтыс болған жерінде өлгені туралы актінің екінші данасына қосылатын дәрігерлік анықтама (немесе фельдшерлік анықтама) негізінде жүргізіледі.

Өлімнің жасына қарай коэффициенттері күнтізбелік жылы белгілі бір жаста өлгендер санының сол жаста орташа жылдық халық санына қатынасымен есептеледі. Ал сондай-ақ, өлу себептері бойынша өлім коэффициенттері көрсетілген себептерден өлгендер санының халықтың орташа жылдық санына қатынасымен есептеледі.

Нәресте өлімінің коэффициенттері - 1 жасқа дейінгі балалар өлімінің деңгейін анықтайтын көрсеткіш. 1 жасқа дейінгі өлгендер саны тірі туылғандар санына қатынасымен есептеледі. Осы күнтізбелік жылы өлген нәрестелер арасында өткен күнтізбелік жылы туылған балалар да болуы мүмкін, сондықтан осы күнтізбелік жылы нәресте өлімінің көрсеткіштерін осы жылы және өткен күнтізбелік жылы туған ұрпақтар үшін есептеп жүргізіледі.

Халықтың көші-қоны - тұрғылықты орнын ауыстыра отырып, сол немесе басқа өңірдің шекарасы арқылы адамдардың (көшіп-қонушылардың) қозғалуы. Келгендер мен кеткендер саны әділет органдарының тіркеу қызметтерінен (ҚР азаматтары) және ішкі істер органдарының көші-қон полицияларынан (шетелдіктер мен азаматтығы жоқ тұлғалар) келіп түсетін халықты тұрғын орынға есепке алған кезде мекенжай парақшаларымен бір мезгілде толтырылатын келгендер мен кеткендердің статистикалық есеп талондарын өңдеу нәтижесінде анықталады.

Қазіргі кезде ағымдағы статистикалық есепте келгендер және кеткендер саны шартты түрде тіркеледі, ал ақиқатында мәселе келу және кету сандары туралы болып отыр.

Көші-қонның негізгі көрсеткіштері болып табылады:

келгендер саны (келу);

кеткендер саны (кету);

көші-қон өсімі (немесе кемуі), көші-қон сальдосы, таза көші-қон.

Көші-қон қарқындылығының көрсеткіштері тұтастай халықтың белгілі бір кезеңде тұратын орнын ауыстыру жағдайының жиілігін сипаттайды. Көбінесе бір жылға есептегенде 1000 тұрғынға шаққандағы көші-қон қарқындылығының жалпы жылдық коэффициенті пайдаланылады.

записи акта о рождении ребенка указаны на основании совместного заявления отца и матери, либо заявления только матери, либо решения суда об установлении отцовства, о чем в записи акта о рождении делается соответствующая отметка.

Репродуктивный период (возраст) - период времени, в течение которого женщина способна к деторождению. Для статистических целей в большинстве стран условно принимается период 15-49 лет.

Повозрастные коэффициенты рождаемости рассчитываются как отношение числа родившихся за год у женщин данной возрастной группы к среднегодовой численности женщин этого возраста. При вычислении коэффициента для возрастной группы до 20 лет в качестве знаменателя принята численность женщин в возрасте 15-19 лет. При вычислении коэффициента для возрастной группы 15-49 лет в числитель входят все родившиеся, включая родившихся у матерей в возрасте как до 15 лет, так и 50 лет и старше.

Сведения о смертях получается на основании ежегодной статистической разработки данных, содержащихся во вторых экземплярах актов гражданского состояния о смерти, составляемых органами ЗАГС.

Регистрация смерти производится по месту, где проживал умерший или по месту наступления смерти на основании врачебного свидетельства (или фельдшерской справки) о смерти, которое приобщается ко второму экземпляру акта о смерти.

Повозрастные коэффициенты смертности рассчитываются как отношение числа умерших в данном возрасте в течение календарного года к среднегодовой численности лиц данного возраста. Аналогично, коэффициенты смертности по причинам смерти рассчитываются как отношения чисел умерших от указанных причин смерти к среднегодовой численности населения.

Коэффициенты младенческой смертности - показатель, определяющий уровень смертности детей в возрасте до одного года. Рассчитывается отношением числа умерших в возрасте до 1 года к числу родившихся живыми. Поскольку среди умерших в данном календарном году младенцев могут быть и дети, родившиеся в предыдущем календарном году, производится расчет показателя младенческой смертности в данном календарном году для поколения родившихся в данном и предыдущем календарных годах.

Миграция населения - передвижение людей (мигрантов) через границы тех или иных регионов с переменой места жительства. Число лиц, прибывших и выбывших определяется в результате разработки поступающих от регистрационных служб органов юстиции (граждан РК) и

миграционной полиции органов внутренних дел (иностранцев и лиц без гражданства) талонов статистического учета прибытия и убытия, которые составляются одновременно с адресными листками при регистрации населения по месту жительства.

В текущем статистическом учете в настоящее время условно фиксируются числа прибывших и выбывших, в действительности же речь идет о числах прибытий и выбытий.

Основными показателями миграции являются:

число прибывших (прибытий);

число выбывших (выбытий);

миграционный прирост (или снижение), сальдо миграции, чистая миграция.

Показатели интенсивности миграции характеризуют частоту случаев перемены места жительства в совокупности населения за определенный период. Чаще всего используются общие годовые коэффициенты интенсивности миграции в расчете на 1000 жителей в расчете на год.

---

Маңғыстау облысының демографиялық  
жылнамалығы / Статистикалық жинақ / Ақтау  
қаласы, 2020 жыл

Шығаруға жауапты:  
Әлеуметтік және демографиялық  
статистика басқармасы  
Басқарма басшысы  
Ш. Кетебаева  
тел. +7 7292 31 90 50

Демографический ежегодник Мангистауской  
области / Статистический сборник / г. Актау,  
2020г.

Ответственный за выпуск:  
Управление социальной и  
демографической статистики  
Руководитель управления  
Кетебаева Ш.  
тел. +7 7292 31 90 50

Компьютерлік безендіру және дизайн  
ЖК «МАҚСАТ»  
e-mail: maks-dizain@mail.ru

Компьютерная верстка и дизайн  
ИП «МАҚСАТ»  
e-mail: maks-dizain@mail.ru

