



Қазақстан Республикасы
Стратегиялық жоспарлау және реформалар агенттігі
Ұлттық статистика бюросы

www.stat.gov.kz

Маңғыстау облысының демографиялық жылнамалығы

Демографический ежегодник Мангистауской области



Ақтау 2021

Қазақстан Республикасы Стратегиялық жоспарлау және реформалар агенттігі
Ұлттық Статистика бюросының Маңғыстау облысы бойынша департаменті

Маңғыстау облысының демографиялық жылнамалығы Демографический ежегодник Мангистауской области

2016-2020

**Статистикалық жинақ
Статистический сборник**

Ақтау 2021

Маңғыстау облысының демографиялық жылнамалығы / Статистикалық жинақ / қазақ және орыс тілдерінде / 150 бет

Демографический ежегодник Мангистауской области / Статистический сборник/ на казахском и русском языках / 150 стр.

Қазақстан Республикасы стратегиялық жоспарлау және реформалар агенттігі Ұлттық Статистика бюросының Маңғыстау облысы бойынша департаменті

Департамент Бюро национальной статистики Агентства по стратегическому планированию и реформам Республики Казахстан по Мангистауской области

Бас редактор Р.Ф. Утюшева

Главный редактор Утюшева Р.Ф.

Қазақстан Республикасы Стратегиялық жоспарлау және реформалар агенттігі Ұлттық статистика бюросының www.stat.gov.kz Интернет-ресурсында қол жетімді.

Сборник доступен на Интернет-ресурсе Бюро национальной статистики Агентства по стратегическому планированию и реформам Республики Казахстан www.stat.gov.kz

Мекен жай: Маңғыстау облысы, 130000
Ақтау қаласы, 23 шағын аудан, үй 41
Қазақстан Республикасы стратегиялық жоспарлау және реформалар агенттігі Ұлттық Статистика бюросының Маңғыстау облысы бойынша департаменті
тел. 8 (7292) 31 90 56
факс 8 (7292) 31 91 60
Электрондық мекенжай:
modem.mangystau@statdata.kz
Интернет-ресурс: www.stat.gov.kz

Адрес: Мангистауская область, 130000
г. Актау, 23 микрорайон, дом 41
Департамент Бюро национальной статистики Агентства по стратегическому планированию и реформам Республики Казахстан по Мангистауской области
тел. 8 (7292) 31 90 56
факс 8 (7292) 31 91 60
Электрондық мекенжай:
modem.mangystau@statdata.kz
Интернет-ресурс: www.stat.gov.kz

Шартты белгілер:

- – құбылыс жоқ
0,0 – болмашы шама
... – деректер жоқ
х - құпия деректер

Жекелеген жағдайларда қорытынды мен қосылғыштар сомасы арасындағы шамалы айырмашылықтар деректерді дөңгелектеумен түсіндіріледі.

Условные обозначения:

- – явление отсутствует
0,0 – незначительная величина
... – данные отсутствуют
х - конфиденциальные данные

В отдельных случаях незначительные расхождения между итогом и суммой слагаемых объясняются округлением данных.

Алғысөз

Осы Демографиялық жылнамалықта 2016-2020 жылдардағы Маңғыстау облысының және оның өңірлеріндегі демографиялық процестерді айқындайтын статистикалық көрсеткіштер кесте түрінде ұсынылған.

Жинақта халықтың жалпы санының және жыныс-жас құрамының өзгерісі, туу мен өлім, некелесу мен ажырасу, көші-қон, халықтың туғандағы өмірінің күтілетін ұзақтығы туралы статистикалық деректер, сондай-ақ Маңғыстау облысының әкімшілік-аумақтық бөлінісі туралы мәліметтер бар.

Предисловие

В настоящем Демографическом ежегоднике в табличном виде представлены основные статистические показатели, отражающие демографические процессы Мангистауской области за 2016-2020 гг.

Сборник содержит статистические данные об изменении общей численности и половозрастного состава населения, о рождаемости и смертности, брачности и разводимости, миграции, ожидаемой продолжительности жизни при рождении, а также сведения об административно-территориальном делении Мангистауской области.

Мазмұны
Содержание

1.	Негізгі демографиялық көрсеткіштер Основные демографические показатели.....	5
2.	Аумақ және әкімшілік бөлініс Территория и административное деление.....	6
3.	Халықтың саны мен құрамы Численность и состав населения.....	9
4.	Халықтың табиғи қозғалысының көрсеткіштері Показатели естественного движения населения.....	56
5.	Некелер мен ажырасулар Браки и разводы.....	65
6.	Туу көрсеткіштері Показатели рождаемости.....	73
7.	Өлім көрсеткіштері Показатели смертности.....	80
8.	Өмір ұзақтығы Продолжительность жизни.....	125
9.	Көші-қон Миграция.....	126
	Әдіснамалық түсініктемелер Методологические пояснения.....	143

1. Негізгі демографиялық көрсеткіштер

Основные демографические показатели

1.1 Негізгі демографиялық көрсеткіштер

Основные демографические показатели

	2016	2017	2018	2019	2020	
Барлық халық, кезең соңына, адам	642 824	660 317	678 199	698 796	719 571	Все население, на конец периода, человек
оның ішінде						в том числе:
ерлер	320 110	328 935	337 925	348 227	358 729	мужчины
әйелдер	322 714	331 382	340 274	350 569	360 842	женщины
Туылғандар саны	19 794	19 380	19 892	20 459	21734	Число родившихся
1000 адамға	31,18	29,74	29,72	29,72	30,65	на 1000 человек
Өлгендер саны	2 786	2 733	3 024	3 054	4 205	Число умерших
1000 адамға	4,39	4,19	4,52	4,44	5,93	на 1000 человек
Туылған кезде халықтың өмірінің күтілетін ұзақтығы, жас	73,58	74,34	73,73	74,14	71,10	Ожидаемая продолжительность жизни населения при рождении, лет
ерлер	69,42	70,66	69,75	70,25	67,16	мужчины
әйелдер	77,65	77,81	77,52	77,85	75,13	женщины
Халықтың табиғи өсімі, адам	17 008	16 647	16 868	17 405	17 529	Естественный прирост населения, человек
1000 адамға	26,79	25,55	25,20	25,28	24,72	на 1000 человек
Некелер саны	5 576	5 527	5 548	5 390	5 026	Число браков
1000 адамға	8,78	8,48	8,29	7,83	7,09	на 1000 человек
Ажырасулар саны	1 463	1 517	1 499	1 717	1 389	Число разводов
1000 адамға	2,30	2,33	2,24	2,49	1,96	на 1000 человек
Халықтың көші-қоны, барлығы, адам						Миграция населения, всего, человек
келгені	13 703	44 917	34 623	44 272	36 959	прибыло
кеткені	14 661	44 071	33 609	41 080	33 713	выбыло
көші-қон айырымы	-958	846	1 014	3 192	3 246	сальдо миграции
Сыртқы көші-қон						Внешняя миграция
иммигранттар	1 760	1 561	1 617	2 532	2 695	иммигранты
эмигранттар	379	474	503	567	245	эмигранты
көші-қон айырымы	1 381	1 087	1 114	1 965	2 450	сальдо миграции

2. Аумақ және әкімшілік бөлініс

Территория и административное деление

2.1 Аумақ және халықтың тығыздығы

Территория и плотность населения

жыл басына		на начало года				
	Аумақ, мың шаршы км * Территория, тыс. кв. км	Халық тығыздығы, 1 шаршы км-ге адам Плотность населения, человек на 1 кв. км				
		2017	2018	2019	2020	2021
Маңғыстау облысы	165,6	3,8	3,9	4,1	4,2	4,3
Ақтау қалалық әкімшілігі	0,3	619,4	620,7	625,6	645,0	681,7
Жаңаөзен қалалық әкімшілігі	0,5	289,4	295,8	302,1	308,0	312,6
Бейнеу ауданы	40,5	1,6	1,6	1,7	1,7	1,8
Қарақия ауданы	64,3	0,6	0,6	0,5	0,6	0,6
Маңғыстау ауданы	47,0	0,8	0,8	0,8	0,8	0,8
Мұнайлы ауданы	4,9	29,4	31,1	32,9	34,7	35,6
Түпқараған ауданы	8,1	3,3	3,6	3,9	4,0	4,2

* Маңғыстау облысының Жер қатынастары басқармасы деректері бойынша.
Данные по управлению земельными отношений Мангистауской области.

2.2 2021 жылдың 1 қаңтарына Маңғыстау облысының әкімшілік-аумақтық бөлінісі

Административно-территориальное деление Мангистауской области на 1 января 2021г.

жыл басына				на начало года				
	Аудандар / Районы			Елді мекендер / Населенные пункты				
				қалалар / города			кенттер поселки	ауылда села
	барлығы всего	одан: из них: районы в городах		барлығы всего	одан: из них:			
		республикалық маңызы бар республикан- ского значения	облыстық маңызы бар областного значения		облыстық маңызы бар областного значения	аудандық маңызы бар районного значения		
Маңғыстау облысы	5	-	-	3	2	1	-	58
Ақтау қалалық әкімшілігі	-	-	-	1	1	-	-	1
Жаңаөзен қалалық әкімшілігі	-	-	-	1	1	-	-	3
Бейнеу ауданы	1	-	-	-	-	-	-	11
Қарақия ауданы	1	-	-	-	-	-	-	9
Маңғыстау ауданы	1	-	-	-	-	-	-	21
Мұнайлы ауданы	1	-	-	-	-	-	-	8
Түпқараған ауданы	1	-	-	1	-	1	-	5

Жалғасы

	Әкім аппараты / Аппарат акима				Продолжение	
	кенттік / поселковые		ауылдық (селолық) / аульные (сельские)			
	барлығы всего	одан: бір ғана ДЕМ-нен құрылған из них: состоящие только из одного СНП *	барлығы всего	одан: бір ғана ДЕМ-нен құрылған из них: состоящие только из одного СНП *		
Маңғыстау облысы	-	-	37	-	27	
Ақтау қалалық әкімшілігі	-	-	1	-	1	
Жаңаөзен қалалық әкімшілігі	-	-	2	-	2	
Бейнеу ауданы	-	-	3	-	2	
Қарақия ауданы	-	-	7	-	5	
Маңғыстау ауданы	-	-	12	-	6	
Мұнайлы ауданы	-	-	7	-	6	
Түпқараған ауданы	-	-	5	-	5	

* ДЕМ - дербес елді мекен.
СНП - самостоятельный населенный пункт.

2.3 Халықтың жынысы бойынша орташа жылдық саны

Среднегодовая численность населения по полу

адам	человек				
	2016	2017	2018	2019	2020
Барлық халық					
Все население					
Маңғыстау облысы	634 799	651 571	669 258	688 498	709 183,5
Ақтау қалалық әкімшілігі	185 924	186 066	186 964	190 592	199 022,5
Жаңаөзен қалалық әкімшілігі	142 639	146 308	149 504	152 551	155 156
Бейнеу ауданы	65 856	67 525	68 960	70 164	71 081
Қарақия ауданы	36 108	36 952	37 412	37 876	38 226,5
Маңғыстау ауданы	37 359	38 172	38 842	39 421	39 805,5
Мұнайлы ауданы	140 981	148 504	157 048	165 741	172 386,5
Түпқараған ауданы	25 932	28 045	30 527	32 154	33 505,5
Қала халқы					
Городское население					
Маңғыстау облысы	272 555	286 698	270 148	273 851	282 180,5
Ақтау қалалық әкімшілігі	183 284	182 495	182 415	185 944	194 215,5
Жаңаөзен қалалық әкімшілігі	83 585	98 247	81 497	81 369	44 158,5
Түпқараған ауданы	5 686	5 956	6 236	6 538	6 755,5
Ауыл халқы					
Сельское население					
Маңғыстау облысы	362 244	364 873	399 110	414 647	427 003
Ақтау қалалық әкімшілігі	2 640	3 571	4 549	4 648	4 807
Жаңаөзен қалалық әкімшілігі	59 054	48 061	68 007	71 182	73 946,5
Бейнеу ауданы	65 856	67 525	68 960	70 164	71 081
Қарақия ауданы	36 108	36 952	37 412	37 876	38 226,5
Маңғыстау ауданы	37 359	38 172	38 842	39 421	39 805,5
Мұнайлы ауданы	140 981	148 504	157 048	165 741	172 386,5
Түпқараған ауданы	20 246	22 089	24 291	25 616	26 750
Ерлер					
Мужчины					
Маңғыстау облысы	316 008	324 523	333 430	343 076	353 478
Ақтау қалалық әкімшілігі	90 291	90 153	90 102	91 460	95 326,5
Жаңаөзен қалалық әкімшілігі	70 674	72 542	74 245	75 885	77 313
Бейнеу ауданы	33 091	33 954	34 767	35 477	36 014
Қарақия ауданы	18 302	18 769	19 001	19 230	19 416
Маңғыстау ауданы	19 063	19 493	19 860	20 168	20 362,5
Мұнайлы ауданы	71 356	75 288	79 808	84 333	87 824
Түпқараған ауданы	13 231	14 324	15 648	16 524	17 222
Қала халқы					
Городское население					
Маңғыстау облысы	136 764	136 437	135 207	136 696	140 568
Ақтау қалалық әкімшілігі	88 871	88 702	87 925	91 460	93 005
Жаңаөзен қалалық әкімшілігі	45 039	44 752	44 152	44 177	44 158,5
Түпқараған ауданы	2 854	2 983	3 131	3 292	3 404,5
Ауыл халқы					
Сельское население					
Маңғыстау облысы	179 244	188 086	198 222	206 381	212 910
Ақтау қалалық әкімшілігі	1 420	1 452	2 178	2 233	2 321,5
Жаңаөзен қалалық әкімшілігі	25 635	27 790	30 093	31 708	33 154,5
Бейнеу ауданы	33 091	33 954	34 767	35 477	36 014
Қарақия ауданы	18 302	18 769	19 001	19 230	19 416
Маңғыстау ауданы	19 063	19 493	19 860	20 168	20 362,5
Мұнайлы ауданы	71 356	75 288	79 808	84 333	87 824
Түпқараған ауданы	10 377	11 341	12 517	13 233	13 817,5
Әйелдер					
Женщины					
Маңғыстау облысы	318 791	327 048	335 828	345 422	355 705,5
Ақтау қалалық әкімшілігі	95 633	95 913	96 862	99 132	103 696
Жаңаөзен қалалық әкімшілігі	71 965	73 766	75 260	76 666	77 843
Бейнеу ауданы	32 765	33 571	34 193	34 687	35 067
Қарақия ауданы	17 806	18 183	18 412	18 646	18 810,5
Маңғыстау ауданы	18 296	18 680	18 983	19 253	19 443
Мұнайлы ауданы	69 625	73 216	77 240	81 408	84 562,5
Түпқараған ауданы	12 701	13 721	14 880	15 630	16 283,5
Қала халқы					
Городское население					
Маңғыстау облысы	135 791	135 822	134 941	137 156	141 612,5

Жалғасы	Продолжение				
	2016	2017	2018	2019	2020
Ақтау қалалық әкімшілігі	94 413	94 661	94 491	96 717	101 210,5
Жаңаөзен қалалық әкімшілігі	38 546	38 189	37 346	37 192	37 051
Түпқараған ауданы	2 832	2 973	3 105	3 247	3 351
Ауыл халқы					
Сельское население					
Маңғыстау облысы	183 000	191 226	200 887	208 266	214 093
Ақтау қалалық әкімшілігі	1 220	1 253	2 372	2 415	2 485,5
Жаңаөзен қалалық әкімшілігі	33 419	35 577	37 914	39 474	40 792
Бейнеу ауданы	32 765	33 571	34 193	34 687	35 067
Қарақия ауданы	17 806	18 183	18 412	18 646	18 810,5
Маңғыстау ауданы	18 296	18 680	18 983	19 253	19 443
Мұнайлы ауданы	69 625	73 216	77 240	81 408	84 562,5
Түпқараған ауданы	9 869	10 748	11 775	12 384	12 932,5

3. Халықтың саны мен құрамы

Численность и состав населения

3.1 Жынысына қарай халық саны

Численность населения по полу

жыл басына, адам

на начало года, человек

	2017	2018	2019	2020	2021
Барлық халық					
Все население					
Маңғыстау облысы	642 824	660 317	678 199	698 796	719 571
Ақтау қалалық әкімшілігі	185 894	186 238	187 690	193 494	204 551
Жаңаөзен қалалық әкімшілігі	144 706	147 910	151 098	154 003	156 309
Бейнеу ауданы	66 768	68 281	69 639	70 688	71 474
Қарақия ауданы	36 700	37 204	37 621	38 130	38 323
Маңғыстау ауданы	37 813	38 531	39 153	39 689	39 922
Мұнайлы ауданы	144 181	152 826	161 270	170 212	174 561
Түпқараған ауданы	26 762	29 327	31 728	32 580	34 431
Қала халқы					
Городское население					
Маңғыстау облысы	273 540	269 243	271 054	276 648	287 713
Ақтау қалалық әкімшілігі	183 257	181 733	183 097	188 791	199 640
Жаңаөзен қалалық әкімшілігі	844 69	81 413	81 581	81 157	81 262
Бейнеу ауданы	-	-	-	-	-
Қарақия ауданы	-	-	-	-	-
Маңғыстау ауданы	-	-	-	-	-
Мұнайлы ауданы	-	-	-	-	-
Түпқараған ауданы	5 814	6 097	6 376	6 700	6 811
Ауыл халқы					
Сельское население					
Маңғыстау облысы	369 284	391 074	407 145	422 148	431 858
Ақтау қалалық әкімшілігі	2 637	4 505	4 593	4 703	4 911
Жаңаөзен қалалық әкімшілігі	6 037	66 497	69 517	72 846	75 047
Бейнеу ауданы	66 768	68 281	69 639	70 688	71 474
Қарақия ауданы	36 700	37 204	37 621	38 130	38 323
Маңғыстау ауданы	37 813	38 531	39 153	39 689	39 922
Мұнайлы ауданы	144 181	152 826	161 270	170 212	174 561
Түпқараған ауданы	20 948	23 230	25 352	25 880	27 620
Ерлер					
Мужчины					
Маңғыстау облысы	320 110	328 935	337 925	348 227	358 729
Ақтау қалалық әкімшілігі	90 323	89 983	90 221	92 699	97 954
Жаңаөзен қалалық әкімшілігі	71 699	73 385	75 104	76 665	77 961
Бейнеу ауданы	33 547	34 361	35 173	35 781	36 247
Қарақия ауданы	18 628	18 910	19 092	19 367	19 465
Маңғыстау ауданы	19 302	19 683	20 036	20 300	20 425
Мұнайлы ауданы	72 958	77 618	81 998	86 668	88 980
Түпқараған ауданы	13 653	14 995	16 301	16 747	17 697
Қала халқы					
Городское население					
Маңғыстау облысы	137 277	135 596	135 489	137 902	143 234
Ақтау қалалық әкімшілігі	88 901	88 502	88 017	90 437	95 573
Жаңаөзен қалалық әкімшілігі	45 460	44 044	44 259	44 095	44 222
Бейнеу ауданы	-	-	-	-	-
Қарақия ауданы	-	-	-	-	-
Маңғыстау ауданы	-	-	-	-	-
Мұнайлы ауданы	-	-	-	-	-
Түпқараған ауданы	2 916	3 050	3 213	3 370	3 439
Ауыл халқы					
Сельское население					
Маңғыстау облысы	182 803	193 339	202 436	210 325	215 495
Ақтау қалалық әкімшілігі	1 422	1 481	2 204	2 262	2 381
Жаңаөзен қалалық әкімшілігі	26 209	29 341	30 845	32 570	33 739
Бейнеу ауданы	33 547	34 361	35 173	35 781	36 247
Қарақия ауданы	18 628	18 910	19 092	19 367	19 465
Маңғыстау ауданы	19 302	19 683	20 036	20 300	20 425
Мұнайлы ауданы	72 958	77 618	81 998	86 668	88 980
Түпқараған ауданы	10 737	11 945	13 088	13 377	14 258

Жалғасы

Продолжение

	2017	2018	2019	2020	2021
Әйелдер					
Женщины					
Маңғыстау облысы	322 714	331 382	340 274	350 569	360 842
Ақтау қалалық әкімшілігі	95 571	96 255	97 469	100 795	106 597
Жаңаөзен қалалық әкімшілігі	73 007	74 525	75 994	77 338	78 348
Бейнеу ауданы	33 221	33 920	34 466	34 907	35 227
Қарақия ауданы	18 072	18 294	18 529	18 763	18 858
Маңғыстау ауданы	18 511	18 848	19 117	19 389	19 497
Мұнайлы ауданы	71 223	75 208	79 272	83 544	85 581
Түпқараған ауданы	13 109	14 332	15 427	15 833	16 734
Қала халқы					
Городское население					
Маңғыстау облысы	136 263	135 381	135 565	138 746	144 479
Ақтау қалалық әкімшілігі	94 356	94 965	95 080	98 354	104 067
Жаңаөзен қалалық әкімшілігі	39 009	37 369	37 322	37 062	37 040
Бейнеу ауданы	-	-	-	-	-
Қарақия ауданы	-	-	-	-	-
Маңғыстау ауданы	-	-	-	-	-
Мұнайлы ауданы	-	-	-	-	-
Түпқараған ауданы	2 898	3 047	3 163	3 330	3 372
Ауыл халқы					
Сельское население					
Маңғыстау облысы	186 451	196 001	204 709	211 823	216 363
Ақтау қалалық әкімшілігі	1 215	1 290	2 389	2 441	2 530
Жаңаөзен қалалық әкімшілігі	33 998	37 156	38 672	40 276	41 308
Бейнеу ауданы	33 221	33 920	34 466	34 907	35 227
Қарақия ауданы	18 072	18 294	18 529	18 763	18 858
Маңғыстау ауданы	18 511	18 848	19 117	19 389	19 497
Мұнайлы ауданы	71 223	75 208	79 272	83 544	85 581
Түпқараған ауданы	10 211	11 285	12 264	12 503	13 362

3.2 Халықтың негізгі жас топтары бойынша саны

Численность населения по основным возрастным группам

жыл басына

на начало года

	Барлығы / Всего			Ерлер / Мужчины			Әйелдер / Женщины		
	0-14	15-64	65 &	0-14	15-64	65 &	0-14	15-64	65 &
Барлық халық									
Все население									
2017									
Маңғыстау облысы	219 654	397 446	25 724	113 304	196 988	9 818	106 350	200 458	15 906
Ақтау қалалық әкімшілігі	56 984	29 416	27 568	118 476	57 334	61 142	10 434	3 573	6 861
Жаңаөзен қалалық әкімшілігі	52 456	87 828	4 422	26 952	42 929	1 818	25 504	44 899	2 604
Бейнеу ауданы	24 790	39 730	2 242	12 695	19 935	917	12 101	19 795	1 325
Қарақия ауданы	13 545	21 594	1 561	6 935	11 093	600	6 610	10 501	961
Маңғыстау ауданы	14 449	21 589	1 775	7 374	11 235	693	7 075	10 354	1 082
Мұнайлы ауданы	47 338	92 765	4 078	24 835	46 390	1 733	22 503	46 375	2 345
Түпқараған ауданы	10 086	15 464	1 212	1 097	8 072	484	4 989	7 392	728
2018									
Маңғыстау облысы	229 102	403 679	27 536	118 324	200 140	10 471	110 778	203 539	17 065
Ақтау қалалық әкімшілігі	57 614	117 584	11 040	29 682	56 523	3 778	27 932	61 061	7 262
Жаңаөзен қалалық әкімшілігі	54 132	89 032	4 746	27 911	43 519	1 955	26 221	45 513	2 791
Бейнеу ауданы	26 030	39 876	2 375	13 337	20 077	947	12 693	19 799	1 428
Қарақия ауданы	13 863	21 677	1 664	7 116	11 158	636	6 747	10 519	1 028
Маңғыстау ауданы	15 172	21 534	1 825	7 758	11 218	707	7 414	10 316	1 118
Мұнайлы ауданы	50 954	97 302	4 570	26 746	48 955	1 917	24 208	48 347	2 653
Түпқараған ауданы	11 337	16 674	1 316	5 774	8 690	531	5 563	7 984	785
2019									
Маңғыстау облысы	238 784	409 943	29 472	123 472	203 190	11 263	115 312	206 753	18 209
Ақтау қалалық әкімшілігі	57 947	118 051	11 692	29 762	56 464	3 995	28 185	61 587	7 697
Жаңаөзен қалалық әкімшілігі	55 804	90 239	5 055	28 893	44 106	2 105	26 911	46 133	2 950
Бейнеу ауданы	26 812	40 307	2 520	13 794	20 369	1 010	13 018	19 938	1 510
Қарақия ауданы	14 129	21 746	1 746	7 201	11 209	682	6 928	10 537	1 064
Маңғыстау ауданы	15 763	21 467	1 923	8 068	11 215	753	7 695	10 252	1 170
Мұнайлы ауданы	55 637	100 516	5 117	29 187	50 666	2 145	26 450	49 850	2 972
Түпқараған ауданы	12 692	17 617	1 419	6 567	9 161	573	6 125	8 456	846

Жалғасы

Продолжение

	Барлығы / Всего			Ерлер / Мужчины			Әйелдер / Женщины		
	0-14	15-64	65 &	0-14	15-64	65 &	0-14	15-64	65 &
2020									
Маңғыстау облысы	248 121	418 869	31 806	128 105	207 929	12 193	120 016	210 940	19 613
Ақтау қалалық әкімшілігі	59 664	121 286	12 544	30 538	57 886	4 285	29 126	63 410	8 259
Жаңаөзен қалалық әкімшілігі	57 057	91 448	5 498	29 547	44 834	2 284	27 510	46 614	3 214
Бейнеу ауданы	27 467	40 523	2 698	14 114	20 572	1 095	13 353	19 951	1 603
Қарақия ауданы	14 420	21 865	1 845	7 367	11 262	738	7 053	10 603	1 107
Маңғыстау ауданы	16 111	21 583	1 995	8 225	11 313	762	7 886	10 270	1 233
Мұнайлы ауданы	60 169	104 300	5 743	31 512	52 721	2 435	28 657	51 579	3 308
Түпқараған ауданы	13 233	17 864	1 483	6 802	9 351	598	6 431	8 513	889
2021									
Маңғыстау облысы	259 127	426 806	33 638	134 001	211 871	12 857	125 126	214 935	20 781
Ақтау қалалық әкімшілігі	65 587	125 693	13 271	33 661	59 786	4 507	31 926	65 907	8 764
Жаңаөзен қалалық әкімшілігі	57 977	92 551	5 781	30 062	45 515	2 384	27 915	47 036	3 397
Бейнеу ауданы	28 078	40 614	2 782	14 463	20 666	1 118	13 615	19 948	1 664
Қарақия ауданы	14 587	21 858	1 878	7 171	11 248	746	7 116	10 610	1 132
Маңғыстау ауданы	16 397	21 488	2 037	8 398	11 247	780	7 999	10 241	1 257
Мұнайлы ауданы	62 478	105 804	6 279	32 726	53 581	2 673	29 752	52 223	3 606
Түпқараған ауданы	14 023	18 798	1 610	7 220	9 828	649	6 803	8 970	961
Қала халқы									
Городское население									
2017									
Маңғыстау облысы	89 392	171 555	12 593	47 176	85 571	4 530	42 216	85 984	8 063
Ақтау қалалық әкімшілігі	56 224	116 709	10 304	29 034	56 352	3 515	27 210	60 357	6 789
Жаңаөзен қалалық әкімшілігі	30 727	51 657	2 085	16 943	27 573	944	13 784	24 084	1 141
Бейнеу ауданы	-	-	-	-	-	-	-	-	-
Қарақия ауданы	-	-	-	-	-	-	-	-	-
Маңғыстау ауданы	-	-	-	-	-	-	-	-	-
Мұнайлы ауданы	-	-	-	-	-	-	-	-	-
Түпқараған ауданы	2 421	3 189	204	1 199	1 646	71	1 222	1 543	133
2018									
Маңғыстау облысы	89 175	168 535	13 267	46 971	83 864	4 761	42 204	84 671	8 506
Ақтау қалалық әкімшілігі	56 849	115 730	1888	29 281	55 506	3 715	27 568	60 224	7 173
Жаңаөзен қалалық әкімшілігі	29 694	48 556	2 163	16 396	26 678	970	13 298	22 878	1 193
Бейнеу ауданы	-	-	-	-	-	-	-	-	-
Қарақия ауданы	-	-	-	-	-	-	-	-	-
Маңғыстау ауданы	-	-	-	-	-	-	-	-	-
Мұнайлы ауданы	-	-	-	-	-	-	-	-	-
Түпқараған ауданы	2 632	3 249	216	1 294	76	140	1 338	1 569	140
2019									
Маңғыстау облысы	89 642	167 605	13 807	47 197	83 293	4 999	42 445	84 312	8 808
Ақтау қалалық әкімшілігі	56 702	115 098	11 297	29 135	55 025	3 857	27 567	60 073	7 440
Жаңаөзен қалалық әкімшілігі	30 108	49 180	2 293	16 640	26 549	1 070	13 468	22 631	1 223
Бейнеу ауданы	-	-	-	-	-	-	-	-	-
Қарақия ауданы	-	-	-	-	-	-	-	-	-
Маңғыстау ауданы	-	-	-	-	-	-	-	-	-
Мұнайлы ауданы	-	-	-	-	-	-	-	-	-
Түпқараған ауданы	2 832	3 327	217	1 422	1 719	72	1 410	1 608	145
2020									
Маңғыстау облысы	91 356	170 468	14 824	47 846	84 701	5 355	43 510	85 767	9 469
Ақтау қалалық әкімшілігі	58 357	118 313	12 121	29 878	56 425	4 134	28 479	61 888	7 987
Жаңаөзен қалалық әкімшілігі	29 966	48 706	2 485	16 461	26 483	1 151	13 505	22 223	1 334
Бейнеу ауданы	-	-	-	-	-	-	-	-	-
Қарақия ауданы	-	-	-	-	-	-	-	-	-
Маңғыстау ауданы	-	-	-	-	-	-	-	-	-
Мұнайлы ауданы	-	-	-	-	-	-	-	-	-
Түпқараған ауданы	3 033	3 449	218	1 507	1 793	70	1 526	1 656	148
2021									
Маңғыстау облысы	97 140	174 943	15 610	50 915	86 720	5 599	46 245	88 223	10 011
Ақтау қалалық әкімшілігі	64 146	122 690	12 804	32 929	58 310	4 334	31 217	64 380	8 470
Жаңаөзен қалалық әкімшілігі	29 904	48 764	2 594	16 634	26 596	1 192	13 470	22 168	1 402
Бейнеу ауданы	-	-	-	-	-	-	-	-	-
Қарақия ауданы	-	-	-	-	-	-	-	-	-
Маңғыстау ауданы	-	-	-	-	-	-	-	-	-
Мұнайлы ауданы	-	-	-	-	-	-	-	-	-
Түпқараған ауданы	3 110	3 489	212	1 552	1 814	73	1 558	1 675	139
Ауыл халқы									
Сельское население									

Жалғасы

Продолжение

	Барлығы / Всего			Ерлер / Мужчины			Әйелдер / Женщины		
	0-14	15-64	65 &	0-14	15-64	65 &	0-14	15-64	65 &
2017									
Маңғыстау облысы	130 262	225 891	13 131	66 128	111 417	5 288	64 134	114 474	7 843
Ақтау қалалық әкімшілігі	740	382	358	1 767	982	785	130	58	72
Жаңаөзен қалалық әкімшілігі	21 729	36 171	2 337	10 009	15 356	874	11 720	20 815	1 463
Бейнеу ауданы	24 790	39 730	2 242	12 695	19 935	917	12 101	19 795	1 325
Қарақия ауданы	13 545	21 594	1 561	6 935	11 093	600	6 610	10 501	961
Маңғыстау ауданы	14 449	21 589	1 775	7 374	11 235	693	7 075	10 354	1 082
Мұнайлы ауданы	47 338	92 765	4 078	24 835	46 390	1 733	22 503	46 375	2 345
Түпқараған ауданы	7 665	12 275	1 008	3 898	6 426	413	3 767	5 849	595
2018									
Маңғыстау облысы	139 927	235 144	14 269	71 353	116 276	5 710	68 574	118 868	8 559
Ақтау қалалық әкімшілігі	765	1 854	152	401	1 017	63	364	837	89
Жаңаөзен қалалық әкімшілігі	24 438	39 476	2 583	11 515	16 841	985	12 923	22 635	1 598
Бейнеу ауданы	26 030	39 876	2 375	13 337	20 077	947	12 693	19 799	1 428
Қарақия ауданы	13 863	21 677	1 664	711	11 158	636	6 747	10 519	1 028
Маңғыстау ауданы	15 172	21 534	1 825	7 758	11 218	707	7 414	10 316	1 118
Мұнайлы ауданы	50 954	97 302	4 570	26 746	48 955	1 917	24 208	48 347	2 653
Түпқараған ауданы	8 705	13 425	1 100	4 480	7 010	455	4 225	6 415	645
2019									
Маңғыстау облысы	149 142	242 338	15 665	76 275	119 897	6 264	72 867	122 441	9 401
Ақтау қалалық әкімшілігі	1 245	2 953	395	627	1 439	138	618	1 514	257
Жаңаөзен қалалық әкімшілігі	25 696	41 059	2 762	12 253	17 557	1 035	13 443	23 502	1 727
Бейнеу ауданы	26 812	40 307	2 520	13 794	20 369	1 010	13 018	19 938	1 510
Қарақия ауданы	14 129	21 746	1 746	7 201	11 209	682	6 928	10 537	1 064
Маңғыстау ауданы	15 763	21 467	1 923	8 068	11 215	753	7 695	10 252	1 170
Мұнайлы ауданы	55 637	100 516	5 117	29 187	50 666	2 145	26 450	49 850	2 972
Түпқараған ауданы	9 860	14 290	1 202	5 145	7 442	501	4 715	6 848	701
2020									
Маңғыстау облысы	156 765	248 401	16 982	80 259	123 228	6 838	76 506	125 173	10 144
Ақтау қалалық әкімшілігі	1 307	2 973	423	660	1 451	15	647	1 528	272
Жаңаөзен қалалық әкімшілігі	27 091	42 742	3 013	13 086	18 351	1 133	14 005	24 391	1 880
Бейнеу ауданы	27 467	40 523	2 698	14 114	20 572	1 095	13 353	19 951	1 603
Қарақия ауданы	14 420	21 865	1 845	7 367	11 262	738	7 053	10 603	1 107
Маңғыстау ауданы	16 111	21 583	1 995	8 225	11 313	762	7 886	10 270	1 233
Мұнайлы ауданы	60 169	104 300	5 743	31 512	52 721	2 435	28 657	51 579	3 308
Түпқараған ауданы	10 200	14 415	1 265	5 295	7 558	524	4 905	6 857	741
2021									
Маңғыстау облысы	161 967	251 863	18 028	83 086	125 151	7 256	78 881	126 712	10 770
Ақтау қалалық әкімшілігі	1 441	3 003	467	732	1 476	173	709	1 527	294
Жаңаөзен қалалық әкімшілігі	28 073	43 787	3 187	13 628	18 918	1 192	14 445	24 868	1 995
Бейнеу ауданы	28 078	40 614	2 782	14 463	20 666	1 118	13 615	19 948	1 664
Қарақия ауданы	14 587	21 858	1 878	7 171	11 248	746	7 116	10 610	1 132
Маңғыстау ауданы	16 397	21 488	2 037	8 398	11 247	780	7 999	10 241	1 257
Мұнайлы ауданы	62 478	105 804	6 279	32 726	53 581	2 673	29 752	52 223	3 606
Түпқараған ауданы	10 913	15 309	1 398	5 668	8 014	576	5 245	7 295	822

3.4 Демографиялық жүктеме коэффициенттері Коэффициенты демографической нагрузки

жыл басына, 1000 адамға

на начало года, на 1000 человек

	Еңбекке жарамды жастан төмен және асқандар / Моложе и старше трудоспособного возраста				
	2017	2018	2019	2020	2021
Барлық халық					
Все население					
Маңғыстау облысы	733	760	772	796	803,09
Қала халқы					
Городское население					
Маңғыстау облысы	721	746	747	761	771,16
Ауыл халқы					
Сельское население					
Маңғыстау облысы	770	789	820	710	825
Барлық халық					
Все население					
Маңғыстау облысы	616	636	649	666	677,26
Қала халқы					
Городское население					
Маңғыстау облысы	584	600	602	608	624,95

Жалғасы

Продолжение

	Еңбекке жарамды жастан төмен және асқандар / Моложе и старше трудоспособного возраста				
	2017	2018	2019	2020	2021
Ауыл халқы					
Сельское население					
Маңғыстау облысы	640	661	681	705	713,16
Барлық халық					
Все население					
Маңғыстау облысы	117	124	123	130	125,83
Қала халқы					
Городское население					
Маңғыстау облысы	137	146	145	153	146,21
Ауыл халқы					
Сельское население					
Маңғыстау облысы	102	109	108	114	111,84

3.5 Халықтың жекелеген жас топтарына және жасына қарай құрамы Структура населения по отдельным возрастным группам и возрастам

Маңғыстау облысы Мангистауская область

жыл басына, адам

на начало года, человек

Жас	2017	2018	2019	2020	2021	Возраст
Барлық халық						
Все население						
Барлығы	642 824	660 317	678 199	698 796	719 571	Всего
0	19 599	19 226	19 706	20 246	21 581	0
1-4	73 280	75 710	76 585	77 431	78 714	1-4
5-9	73 167	77 182	81 023	85 243	89 390	5-9
10-14	53 608	56 984	61 470	65 201	69 442	10-14
15-19	42 225	43 113	44 450	47 748	50 293	15-19
20-24	49 988	48 147	46 292	44 717	44 744	20-24
25-29	58 141	56 950	55 580	55 372	53 845	25-29
30-34	54 861	57 206	58 998	59 296	59 445	30-34
35-39	44 833	46 056	47 896	50 125	52 403	35-39
40-44	37 917	39 333	40 454	41 873	43 374	40-44
45-49	34 150	34 682	35 288	36 303	36 827	45-49
50-54	30 958	31 343	31 608	31 852	32 767	50-54
55-59	26 261	27 374	28 719	29 687	29 734	55-59
60-64	18 112	19 475	20 658	21 896	23 374	60-64
65-69	12 114	12 796	13 690	14 744	15 560	65-69
70-74	5 546	6 169	7 189	8 500	9 720	70-74
75-79	4 925	5 165	4 824	4 464	4 024	75-79
80-84	1 979	2 173	2 527	2 835	3 058	80-84
85-89	804	825	825	851	835	85-89
90-94	285	331	333	288	298	90-94
95-99	51	57	61	100	108	95-99
100 &	20	20	23	24	35	100 &
0	19 599	19 226	19 706	20 246	21 581	0
1	19 082	19 567	19 167	19 719	20 246	1
2	19 020	18 999	19 513	19 129	19 750	2
3	18 252	18 918	18 996	19 537	19 168	3
4	16 926	18 226	18 909	19 046	19 550	4
5	16 118	16 878	18 193	18 932	19 042	5
6	15 159	16 181	16 866	18 198	18 972	6
7	14 757	15 132	16 148	16 886	18 243	7
8	14 262	14 724	15 114	16 141	16 919	8
9	12 871	14 267	14 702	15 086	16 214	9
10	12 230	12 858	14 262	14 697	15 171	10
11	11 161	12 209	12 864	14 251	14 754	11
12	11 013	11 152	12 203	12 892	14 302	12
13	9 771	11 005	11 132	12 222	12 948	13
14	9 433	9 760	11 009	11 139	12 267	14
15	8 748	9 420	9 720	11 056	11 151	15
16	8 830	8 741	9 416	9 744	11 102	16
17	8 083	8 694	8 707	9 426	9 765	17
18	8 311	7 934	8 667	8 716	9 473	18
19	8 253	8 324	8 667	8 806	8 802	19

Жалғасы						Продолжение
Жас	2017	2018	2019	2020	2021	Возраст
20	8 826	8 379	7 940	8 070	8 941	20
21	9 314	8 983	8 441	8 750	8 360	21
22	10 353	9 532	8 551	8 839	8 985	22
23	10 720	10 470	9 177	9 374	8 994	23
24	10 775	10 783	10 500	9 684	9 464	24
25	11 267	10 797	10 850	10 595	9 751	25
26	11 380	11 273	10 839	10 910	10 653	26
27	11 150	11 421	11 286	10 945	10 963	27
28	12 285	11 146	11 436	11 408	11 003	28
29	12 059	12 313	11 169	11 514	11 475	29
30	12 042	12 062	12 322	11 216	11 537	30
31	11 494	12 009	12 062	12 368	11 245	31
32	11 101	11 491	12 027	12 135	12 384	32
33	10 485	11 130	11 485	12 089	12 150	33
34	9 739	10 514	11 102	11 488	12 129	34
35	9 498	9 715	10 491	11 125	11 527	35
36	9 330	9 491	9 700	10 493	11 139	36
37	9 004	9 289	9 484	9 708	10 518	37
38	8 606	8 975	8 277	9 513	9 709	38
39	8 395	8 586	8 944	9 286	9 510	39
40	8 262	8 402	8 581	8 973	9 297	40
41	7 759	8 246	8 343	8 590	8 962	41
42	7 573	7 756	8 219	8 352	8 603	42
43	7 381	7 568	7 747	8 218	8 326	43
44	6 942	7 361	7 564	7 740	8 186	44
45	7 476	6 899	7 325	7 549	7 742	45
46	7 234	7 445	6 866	7 333	7 545	46
47	6 544	7 219	7 420	6 849	7 329	47
48	6 592	6 529	7 174	7 405	6 845	48
49	6 304	6 590	6 503	7 167	7 366	49
50	6 489	6 300	6 563	6 483	7 149	50
51	6 214	6 466	6 280	6 563	6 464	51
52	6 224	6 183	6 423	6 269	6 529	52
53	6 209	6 212	6 152	6 405	6 233	53
54	5 822	6 182	6 190	6 132	6 392	54
55	5 895	5 800	6 143	6 167	6 088	55
56	5 946	5 871	5 789	6 125	6 109	56
57	5 149	5 922	5 856	5 755	6 084	57
58	4 697	5 125	5 852	5 835	5 716	58
59	4 574	4 656	5 079	5 805	5 737	59
60	4 102	4 514	4 626	5 023	5 704	60
61	3 984	4 063	4 460	4 593	4 937	61
62	3 739	3 959	4 025	4 413	4 520	62
63	3 293	3 693	3 919	3 990	4 324	63
64	2 994	3 246	3 628	3 877	3 889	64
65	2 722	2 943	3 173	3 585	3 768	65
66	2 793	2 674	2 892	3 140	3 506	66
67	2 488	2 729	2 626	2 832	3 044	67
68	2 089	2 419	2 334	2 574	2 744	68
69	2 022	2 031	2 334	2 613	2 498	69
70	1 730	1 962	1 977	2 259	2 535	70
71	1 033	1 671	1 908	1 910	2 155	71
72	780	998	1 611	1 836	1 803	72
73	810	755	969	1 568	1 742	73
74	1 193	783	724	927	1 485	74
75	1 209	1 144	745	697	863	75
76	1 137	1 157	1 086	715	650	76
77	991	1 085	1 104	1 043	663	77
78	896	937	1 016	1 054	929	78
79	692	842	873	955	919	79
80	685	642	773	813	841	80
81	420	634	583	689	714	81
82	330	373	574	535	608	82
83	248	300	332	503	479	83
84	296	224	265	295	416	84
85	190	257	202	231	241	85
86	212	173	222	169	195	86
87	140	176	159	190	132	87

Жалғасы						Продолжение
Жас	2017	2018	2019	2020	2021	Возраст
88	130	114	147	136	155	88
89	132	105	95	125	112	89
90	88	121	71	64	89	90
91	58	71	105	55	52	91
92	85	48	59	87	40	92
93	27	68	38	47	81	93
94	27	23	60	35	36	94
95	21	22	15	50	29	95
96	20	11	22	11	49	96
97	1	17	6	19	9	97
98	4	3	16	5	16	98
99	5	4	2	15	5	99
100	20	20	23	24	35	100
Қала халқы						
Городское население						
Барлығы	273 540	269 243	271 054	276 648	287 713	Всего
0	8 567	6 888	6 726	7 340	8 834	0
1-4	29 887	6 888	28 567	26 678	27 139	1-4
5-9	29 281	29 937	31 063	32 377	34 653	5-9
10-14	21 657	29 634	23 287	24 961	26 534	10-14
15-19	16 067	22 268	16 689	18 164	19 549	15-19
20-24	19 156	16 182	16 406	15 817	16 427	20-24
25-29	23 287	17 520	20 537	20 476	20 094	25-29
30-34	23 184	21 400	23 608	23 503	23 717	30-34
35-39	18 996	23 244	19 411	20 305	21 534	35-39
40-44	16 864	18 873	16 616	17 058	17 570	40-44
45-49	16 205	16 592	15 691	15 818	15 830	45-49
50-54	15 244	15 744	14 722	14 555	14 851	50-54
55-59	13 369	14 874	13 823	14 178	14 042	55-59
60-64	9 183	13 371	10 102	10 594	11 329	60-64
65-69	6 169	9 625	6 584	7 036	7 386	65-69
70-74	2 661	6 288	3 555	4 191	4 797	70-74
75-79	2 360	2 990	2 082	1 925	1 699	75-79
80-84	948	2 345	1 142	1 253	1 318	80-84
85-89	351	1 006	355	325	319	85-89
90-94	85	372	81	78	73	90-94
95-99	12	81	4	8	12	95-99
100 &	7	5	4	8	6	100 &
0	8 567	6 888	6 726	7 340	8 834	0
1	7 932	8 025	6 316	5 871	7 384	1
2	7 840	7 508	7 692	6 034	5 904	2
3	7 418	7 466	7 266	7 553	6 186	3
4	6 697	7 114	7 293	7 220	7 665	4
5	6 609	6 398	6 963	7 266	7 343	5
6	5 962	6 435	6 296	6 974	7 434	6
7	6 191	5 728	6 346	6 269	7 064	7
8	5 391	5 979	5 581	6 319	6 363	8
9	5 128	5 246	5 876	5 549	6 449	9
10	4 897	4 982	5 125	5 864	5 647	10
11	4 544	4 790	4 906	5 125	5 937	11
12	4 402	4 410	4 715	4 931	5 194	12
13	3 982	4 302	4 304	4 726	4 997	13
14	3 832	3 904	4 237	4 315	4 759	14
15	3 415	3 736	3 823	4 211	4 359	15
16	3 447	3 338	3 677	3 814	4 267	16
17	2 965	3 268	3 251	3 661	3 868	17
18	3 202	2 835	3 185	3 247	3 746	18
19	3 038	3 091	2 753	3 231	3 309	19
20	3 325	2 932	3 067	2 832	3 343	20
21	3 451	3 247	2 928	3 170	3 046	21
22	3 997	3 403	3 236	3 047	3 370	22
23	4 268	3 868	3 354	3 366	3 176	23
24	4 115	4 160	3 821	3 402	3 492	24
25	4 307	3 915	4 115	3 881	3 530	25
26	4 462	4 159	3 857	4 158	3 994	26
27	4 438	4 325	4 081	3 887	4 268	27
28	5 011	4 237	4 257	4 189	4 003	28
29	5 069	4 861	4 227	4 361	4 299	29

Жалғасы						Продолжение
Жас	2017	2018	2019	2020	2021	Возраст
30	4 998	4 894	4 813	4 279	4 485	30
31	4 837	4 848	4 847	4 855	4 348	31
32	4 712	4 686	4 839	4 879	4 936	32
33	4 455	4 569	4 603	4 895	4 961	33
34	4 182	4 342	4 506	4 595	4 987	34
35	3 986	4 041	4 279	4 541	4 706	35
36	3 909	3 882	3 977	4 283	4 602	36
37	3 837	3 807	3 812	3 967	4 337	37
38	3 683	3 712	3 710	3 805	4 033	38
39	3 581	3 552	3 633	3 709	3 856	39
40	3 453	3 490	3 494	3 645	3 750	40
41	3 442	3 325	3 413	3 482	3 648	41
42	3 333	3 350	3 246	3 412	3 498	42
43	3 402	3 237	3 294	3 236	3 435	43
44	3 234	3 324	3 169	3 283	3 239	44
45	3 420	3 111	3 229	3 138	3 283	45
46	3 458	3 296	3 036	3 217	3 141	46
47	3 105	3 367	3 210	3 013	3 221	47
48	3 177	2 998	3 298	3 174	3 022	48
49	3 045	3 097	2 918	3 276	3 163	49
50	3 107	2 956	3 024	2 881	3 273	50
51	3 069	3 023	2 903	2 998	2 834	51
52	3 082	2 980	2 939	2 872	3 004	52
53	3 110	3 012	2 919	2 913	2 845	53
54	2 876	3 027	2 937	2 891	2 895	54
55	2 952	2 810	2 948	2 898	2 862	55
56	3 076	2 870	2 748	2 918	2 876	56
57	2 568	3 006	2 812	2 720	2 896	57
58	2 382	2 504	2 904	2 794	2 679	58
59	2 391	2 314	2 411	2 848	2 729	59
60	2 080	2 321	2 237	2 376	2 785	60
61	2 029	2 014	2 243	2 221	2 320	61
62	1 910	1 974	1 954	2 184	2 182	62
63	1 634	1 842	1 906	1 948	2 151	63
64	1 530	1 579	1 762	1 865	1 891	64
65	1 340	1 479	1 490	1 721	1 809	65
66	1 420	1 277	1 423	1 466	1 678	66
67	1 275	1 371	1 217	1 388	1 429	67
68	1 084	1 210	1 308	1 185	1 340	68
69	1 050	1 037	1 146	1 276	1 130	69
70	944	1 007	975	1 098	1 229	70
71	492	897	955	944	1 043	71
72	382	473	838	910	895	72
73	321	367	443	814	862	73
74	522	299	344	425	768	74
75	586	495	269	331	390	75
76	531	552	454	256	300	76
77	496	486	513	431	230	77
78	437	445	446	492	370	78
79	310	404	400	415	409	79
80	353	278	353	367	361	80
81	210	331	236	303	312	81
82	135	173	304	207	262	82
83	117	119	147	251	182	83
84	133	105	102	125	201	84
85	98	113	91	85	98	85
86	91	83	90	72	65	86
87	71	66	77	68	56	87
88	68	58	49	63	53	88
89	23	52	48	37	47	89
90	35	17	28	26	21	90
91	14	30	13	24	20	91
92	23	12	22	7	15	92
93	11	14	9	13	6	93
94	2	8	9	8	11	94
95	12	1	3	6	6	95
96	-	3	0	1	5	96
97	-	-	0	1	1	97

Жалғасы						Продолжение
Жас	2017	2018	2019	2020	2021	Возраст
98	-	1	0	0	-	98
99	-	-	1	0	-	99
100	7	4	4	8	6	100
Ауыл халқы						
Сельское население						
Барлығы	369 284	391 074	407 145	422 148	431 858	Всего
0	11 032	12 338	12 980	12 906	12 747	0
1-4	43 393	45 773	48 018	50 753	51 575	1-4
5-9	43 886	47 548	49 961	52 866	54 737	5-9
10-14	31 951	34 716	38 183	40 240	42 908	10-14
15-19	26 158	26 931	27 761	29 584	30 744	15-19
20-24	30 832	30 627	29 886	28 900	28 317	20-24
25-29	34 854	35 550	35 043	34 896	33 751	25-29
30-34	31 677	33 962	35 390	35 793	35 728	30-34
35-39	25 837	27 183	28 485	29 820	30 869	35-39
40-44	21 053	22 741	23 838	24 815	25 804	40-44
45-49	17 945	18 938	19 597	20 485	20 997	45-49
50-54	15 714	16 469	16 886	17 297	17 916	50-54
55-59	12 892	14 003	14 896	15 509	15 692	55-59
60-64	8 929	9 850	10 556	11 302	12 045	60-64
65-69	5 945	6 508	7 106	7 708	8 174	65-69
70-74	2 885	3 179	3 634	4 309	4 923	70-74
75-79	2 565	2 820	2 742	2 539	2 325	75-79
80-84	1 031	1 167	1 385	1 582	1 740	80-84
85-89	453	453	470	526	516	85-89
90-94	200	250	252	210	225	90-94
95-99	39	52	57	92	96	95-99
100 &	13	16	19	16	29	100 &
0	11 032	12 338	12 890	12 906	12 747	0
1	11 150	11 542	12 851	13 848	12 862	1
2	11 180	11 491	11 821	13 095	13 846	2
3	10 834	11 452	11 730	11 984	12 982	3
4	10 229	11 112	11 616	11 826	11 885	4
5	9 509	10 480	11 230	11 666	11 699	5
6	9 197	9 746	10 570	11 224	11 538	6
7	8 566	9 404	9 802	10 617	11 179	7
8	8 871	8 745	9 533	9 822	10 556	8
9	7 743	9 021	8 826	9 537	9 765	9
10	7 333	7 876	9 137	8 833	9 524	10
11	6 617	7 419	7 958	9 126	8 817	11
12	6 611	6 742	7 488	7 961	9 108	12
13	5 789	6 703	6 828	7 496	7 951	13
14	5 601	5 856	6 772	6 824	7 508	14
15	5 333	5 684	5 897	6 845	6 792	15
16	5 383	5 403	5 739	5 930	6 835	16
17	5 118	5 426	5 456	5 765	5 897	17
18	5 109	5 099	5 482	5 469	5 727	18
19	5 215	5 233	5 187	5 575	5 493	19
20	5 501	5 447	5 374	5 238	5 598	20
21	5 863	5 736	5 623	5 580	5 314	21
22	6 356	6 129	5 941	5 792	5 615	22
23	6 452	6 602	6 269	6 008	5 818	23
24	6 660	6 623	6 679	6 282	5 972	24
25	6 960	6 882	6 735	6 714	6 221	25
26	6 918	7 114	6 983	6 752	6 659	26
27	6 712	7 096	7 205	7 058	6 695	27
28	7 274	6 909	7 179	7 219	7 000	28
29	6 990	7 452	6 942	7 153	7 176	29
30	7 044	7 168	7 509	6 937	7 052	30
31	6 657	7 161	7 215	7 513	6 897	31
32	6 389	6 805	7 188	7 256	7 448	32
33	6 030	6 561	6 882	7 194	7 189	33
34	5 557	6 172	6 596	6 893	7 142	34
35	5 512	5 674	6 212	6 584	6 821	35
36	5 421	5 309	5 723	6 210	6 537	36
37	5 167	5 482	5 672	5 741	6 181	37
38	4 923	5 263	5 567	5 708	5 676	38
39	4 814	5 034	5 311	5 577	5 654	39

Жалғасы						Продолжение
Жас	2017	2018	2019	2020	2021	Возраст
40	4 809	4 912	5 087	5 328	5 547	40
41	4 317	4 921	4 930	5 108	5 314	41
42	4 240	4 406	4 973	4 940	5 105	42
43	3 979	4 331	4 453	4 982	4 891	43
44	3 708	4 037	4 395	4 457	4 947	44
45	4 056	3 788	4 096	4 411	4 459	45
46	3 776	4 149	3 830	4 116	4 404	46
47	3 439	3 852	4 210	3 836	4 108	47
48	3 415	3 531	3 876	4 231	3 823	48
49	3 259	3 493	3 585	3 891	4 203	49
50	3 382	3 344	3 539	3 602	3 876	50
51	3 145	3 443	3 377	3 565	3 630	51
52	3 142	3 203	3 484	3 397	3 525	52
53	3 099	3 200	3 233	3 492	3 388	53
54	2 946	3 155	3 253	3 241	3 497	54
55	2 943	2 990	3 195	3 269	3 226	55
56	2 870	3 001	3 041	3 207	3 233	56
57	2 581	2 916	3 044	3 035	3 188	57
58	2 315	2 621	2 948	3 041	3 037	58
59	2 183	2 342	2 668	2 957	3 008	59
60	2 022	2 193	2 389	2 647	2 919	60
61	1 955	2 049	2 217	2 372	2 617	61
62	1 829	1 985	2 071	2 229	2 338	62
63	1 659	1 851	2 013	2 042	2 173	63
64	1 464	1 667	1 866	2 012	1 998	64
65	1 382	1 464	1 683	1 864	1 959	65
66	1 373	1 397	1 469	1 674	1 828	66
67	1 213	1 358	1 409	1 444	1 615	67
68	1 005	1 209	1 357	1 389	1 404	68
69	972	994	1 188	1 337	1 368	69
70	786	955	1 002	1 161	1 306	70
71	541	774	953	966	1 112	71
72	398	525	773	926	908	72
73	489	388	526	754	880	73
74	671	484	380	502	717	74
75	623	649	476	366	473	75
76	606	605	632	459	350	76
77	495	599	591	612	433	77
78	459	492	570	562	559	78
79	382	438	473	540	510	79
80	332	364	420	446	480	80
81	210	303	347	386	402	81
82	195	200	270	328	346	82
83	131	181	185	252	297	83
84	163	119	163	170	215	84
85	92	144	111	146	143	85
86	121	90	132	97	130	86
87	69	110	82	122	76	87
88	62	56	98	73	102	88
89	109	53	47	88	65	89
90	53	104	43	38	68	90
91	44	41	92	31	32	91
92	62	36	37	80	25	92
93	16	54	29	34	75	93
94	25	15	51	27	25	94
95	9	21	12	44	23	95
96	20	8	22	10	44	96
97	1	17	6	18	8	97
98	4	2	16	5	16	98
99	5	4	1	15	5	99
100	13	16	19	16	29	100
Ерлер						
Мужчины						
Барлығы	320 110	328 935	340 274	348 227	358 729	Всего
0	10 106	9 965	9 444	10 401	11 258	0
1-4	37 720	39 108	36 955	40 125	40 723	1-4
5-9	37 920	39 867	39 186	43 943	46 046	5-9
10-14	27 558	29 384	29 727	33 636	35 974	10-14

Жалғасы						Продолжение
Жас	2017	2018	2019	2020	2021	Возраст
15-19	21 935	22 258	21 668	24 567	25 800	15-19
20-24	25 758	24 728	22 451	23 090	23 089	20-24
25-29	29 202	28 814	27 304	28 193	27 602	25-29
30-34	27 503	28 656	29 482	29 647	29 638	30-34
35-39	22 398	23 029	23 908	25 136	26 327	35-39
40-44	18 705	19 425	20 472	20 754	21 512	40-44
45-49	16 571	16 855	18 083	17 741	17 948	45-49
50-54	14 747	14 970	16 486	15 164	15 649	50-54
55-59	12 213	12 673	15 492	13 841	13 837	55-59
60-64	7 956	8 732	11 407	9 796	10 469	60-64
65-69	4 936	5 169	8 087	6 100	6 452	65-69
70-74	2 177	2 425	4 405	3 240	3 653	70-74
75-79	1 763	1 814	3 115	1 592	1 459	75-79
80-84	608	717	1 703	900	940	80-84
85-89	234	218	616	229	210	85-89
90-94	77	99	233	85	90	90-94
95-99	14	19	38	35	39	95-99
100 &	9	10	12	12	14	100 &
0	10 106	9 965	10 262	10 401	11 258	0
1	9 874	10 096	9 927	10 277	10 402	1
2	9 825	9 840	10 093	9 892	10 312	2
3	9 413	9 784	9 827	10 101	9 904	3
4	8 608	9 388	9 783	9 855	10 105	4
5	8 343	8 567	9 373	9 792	9 859	5
6	7 913	8 378	8 565	9 360	9 820	6
7	7 685	7 888	8 370	8 572	9 392	7
8	7 379	7 668	7 383	8 362	8 583	8
9	6 600	7 366	7 646	7 857	8 392	9
10	6 338	6 586	7 368	7 644	7 918	10
11	5 685	6 320	6 593	7 364	7 676	11
12	5 772	5 689	6 318	6 614	7 373	12
13	5 011	5 781	5 671	6 337	6 638	13
14	4 752	5 008	5 793	5 677	6 369	14
15	4 511	4 740	4 999	5 807	5 683	15
16	4 502	4 499	4 729	5 017	5 820	16
17	4 218	4 453	4 474	4 729	5 023	17
18	4 377	4 168	4 432	4 480	4 753	18
19	4 327	4 398	4 148	4 534	4 521	19
20	4 538	4 392	4 455	4 224	4 611	20
21	4 796	4 595	4 459	4 559	4 354	21
22	5 255	4 875	4 680	4 587	4 669	22
23	5 529	5 314	4 923	4 765	4 641	23
24	5 640	5 552	5 324	4 955	4 814	24
25	5 753	5 660	5 577	5 367	4 988	25
26	5 668	5 767	5 656	5 602	5 395	26
27	5 597	5 678	5 760	5 717	5 632	27
28	6 133	5 589	5 669	5 801	5 745	28
29	6 051	6 130	5 614	5 706	5 842	29
30	5 970	6 074	6 150	5 630	5 716	30
31	5 762	5 973	6 068	6 171	5 627	31
32	5 594	5 756	5 968	6 109	6 177	32
33	5 257	5 604	5 744	5 987	6 116	33
34	4 920	5 249	5 586	5 750	6 002	34
35	4 766	4 899	5 235	5 607	5 779	35
36	4 654	4 763	4 884	5 242	5 628	36
37	4 513	4 619	4 760	4 888	5 252	37
38	4 256	4 510	4 617	4 777	4 891	38
39	4 209	4 238	4 492	4 622	4 777	39
40	4 095	4 205	4 231	4 505	4 609	40
41	3 810	4 067	4 171	4 248	4 496	41
42	3 760	3 808	4 046	4 169	4 247	42
43	3 619	3 751	3 792	4 049	4 137	43
44	3 421	3 594	3 742	3 783	4 023	44
45	3 658	3 385	3 574	3 732	3 782	45
46	3 577	3 624	3 362	3 575	3 712	46
47	3 193	3 560	3 595	3 346	3 568	47
48	3 123	3 170	3 524	3 584	3 336	48
49	3 020	3 116	3 150	3 504	3 550	49

Жалғасы						Продолжение
Жас	2017	2018	2019	2020	2021	Возраст
50	3 171	3 009	3 085	3 134	3 485	50
51	2 966	3 446	2 992	3 075	3 118	51
52	3 045	2 941	3 117	2 966	3 036	52
53	2 869	3 036	2 909	3 101	2 933	53
54	2 696	2 838	3 019	2 888	3 077	54
55	2 805	2 691	2 808	3 008	2 840	55
56	2 779	2 780	2 678	2 788	2 964	56
57	2 314	2 759	2 760	2 647	2 755	57
58	2 169	2 296	2 713	2 731	2 601	58
59	2 146	2 147	2 268	2 667	2 677	59
60	1 893	2 113	2 111	2 230	2 602	60
61	1 741	1 860	2 068	2 083	2 167	61
62	1 629	1 724	1 823	2 025	2 027	62
63	1 472	1 601	1 693	1 795	1 950	63
64	1 221	1 434	1 556	1 663	1 723	64
65	1 157	1 187	1 387	1 522	1 589	65
66	1 144	1 124	1 158	1 356	1 474	66
67	1 001	1 095	1 095	1 125	1 289	67
68	838	958	1 058	1 068	1 072	68
69	796	805	905	1 029	1 028	69
70	695	759	776	856	983	70
71	413	667	728	741	802	71
72	307	390	630	693	683	72
73	324	299	370	596	640	73
74	438	310	280	354	545	74
75	470	410	292	272	324	75
76	379	444	388	271	248	76
77	342	351	415	371	247	77
78	314	321	313	393	311	78
79	258	288	301	285	329	79
80	225	239	250	270	238	80
81	114	203	219	214	230	81
82	114	100	180	199	180	82
83	79	106	82	151	176	83
84	76	69	93	66	116	84
85	54	60	59	76	53	85
86	52	50	52	47	63	86
87	45	40	43	42	34	87
88	35	39	30	38	33	88
89	48	29	25	26	27	89
90	18	44	22	16	23	90
91	17	13	38	14	15	91
92	24	14	11	33	12	92
93	8	20	11	11	33	93
94	10	8	18	11	7	94
95	6	8	6	16	9	95
96	4	5	8	5	14	96
97	1	4	4	7	5	97
98	1	1	4	4	7	98
99	2	1	1	3	4	99
100	9	10	11	12	14	100
Қала халқы						
Городское население						
Барлығы	137 277	134 926	135 489	137 902	143 234	Всего
0	4 369	3 501	3 461	3 755	4 620	0
1-4	15 671	15 600	14 739	13 654	13 838	1-4
5-9	15 712	15 872	1 668	17 276	18 200	5-9
10-14	11 424	11 794	12 329	13 161	14 257	10-14
15-19	8 789	8 734	8 868	9 641	10 279	15-19
20-24	10 530	9 565	8 922	8 506	8 732	20-24
25-29	11 985	11 189	10 852	10 900	10 820	25-29
30-34	11 843	11 821	11 953	11 848	11 834	30-34
35-39	9 422	9 464	9 791	10 270	10 912	35-39
40-44	8 083	7 964	8 004	8 277	8 503	40-44
45-49	7 782	7 511	7 427	7 415	7 403	45-49
50-54	7 089	6 986	6 928	6 798	6 965	50-54
55-59	6 125	6 041	6 220	6 455	6 345	55-59
60-64	3 923	4 171	4 328	4 591	4 927	60-64

Жалғасы						Продолжение
Жас	2017	2018	2019	2020	2021	Возраст
65-69	2 439	2 472	2 621	2 811	2 953	65-69
70-74	1 032	1 155	1 326	1 518	1 689	70-74
75-79	715	726	682	635	586	75-79
80-84	240	271	296	311	303	80-84
85-89	87	71	62	69	48	85-89
90-94	15	15	9	4	14	90-94
95-99	-	1	1	2	2	95-99
100 &	2	2	2	5	4	100 &
0	4 369	3 501	3 461	3 755	4 620	0
1	4 108	4 084	3 212	3 020	3 782	1
2	4 126	3 894	3 904	3 056	3 046	2
3	3 936	3 930	3 775	3 832	3 115	3
4	3 501	3 774	3 848	3 746	3 895	4
5	3 481	3 342	3 720	3 814	3 828	5
6	3 393	3 372	3 295	3 701	3 911	6
7	3 334	3 249	3 337	3 280	3 748	7
8	2 831	3 221	3 160	3 326	3 329	8
9	2 673	2 753	3 156	3 155	3 384	9
10	2 592	2 591	2 709	3 130	3 219	10
11	2 367	2 541	2 560	2 713	3 160	11
12	2 398	2 305	2 494	2 587	2 732	12
13	2 098	2 349	2 245	2 501	2 621	13
14	1 969	2 065	2 321	2 230	2 525	14
15	1 825	1 907	2 026	2 299	2 238	15
16	1 843	1 775	1 875	2 025	2 330	16
17	1 643	1 768	1 723	1 857	2 050	17
18	1 791	1 589	1 718	1 718	1 918	18
19	1 687	1 734	1 526	1 742	1 743	19
20	1 774	1 632	1 721	1 556	1 785	20
21	1 879	1 697	1 611	1 751	1 656	21
22	2 211	1 843	1 677	1 653	1 836	22
23	2 360	2 141	1 812	1 719	1 682	23
24	2 306	2 289	2 101	1 827	1 773	24
25	2 324	2 219	2 264	2 121	1 886	25
26	2 246	2 243	2 164	2 276	2 181	26
27	2 250	2 171	2 173	2 160	2 313	27
28	2 560	2 140	2 112	2 192	2 210	28
29	2 605	2 461	2 139	2 151	2 230	29
30	2 525	2 508	2 431	2 147	2 203	30
31	2 486	2 453	2 474	2 432	2 169	31
32	2 365	2 407	2 432	2 487	2 465	32
33	2 281	2 292	2 347	2 445	2 522	33
34	2 186	2 199	2 269	2 337	2 475	34
35	1 997	2 105	2 167	2 290	2 402	35
36	1 976	1 945	2 055	2 168	2 315	36
37	1 894	1 914	1 917	2 040	2 193	37
38	1 791	1 824	1 872	1 909	2 065	38
39	1 764	1 722	1 780	1 863	1 937	39
40	1 644	1 716	1 682	1 778	1 866	40
41	1 729	1 566	1 682	1 692	1 777	41
42	1 565	1 664	1 529	1 674	1 689	42
43	1 606	1 514	1 628	1 518	1 670	43
44	1 539	1 549	1 483	1 615	1 501	44
45	1 606	1 462	1 500	1 465	1 604	45
46	1 714	1 530	1 416	1 501	1 469	46
47	1 514	1 662	1 488	1 402	1 489	47
48	1 489	1 455	1 615	1 464	1 392	48
49	1 459	1 443	1 408	1 583	1 449	49
50	1 471	1 415	1 396	1 385	1 576	50
51	1 428	1 408	1 390	1 374	1 367	51
52	1 511	1 369	1 366	1 371	1 356	52
53	1 422	1 472	1 345	1 347	1 344	53
54	1 257	1 367	1 431	1 321	1 322	54
55	1 383	1 226	1 322	1 408	1 288	55
56	1 431	1 336	1 193	1 308	1 390	56
57	1 162	1 383	1 298	1 187	1 286	57
58	1 043	1 124	1 332	1 262	1 153	58
59	1 106	1 016	1 075	1 290	1 228	59

Жалғасы						Продолжение
Жас	2017	2018	2019	2020	2021	Возраст
60	898	1 070	964	1 057	1 252	60
61	868	858	1 027	960	1 007	61
62	804	841	823	985	929	62
63	721	761	798	817	960	63
64	632	679	716	772	779	64
65	571	598	630	684	735	65
66	558	534	571	613	659	66
67	493	524	510	551	582	67
68	407	456	496	489	513	68
69	410	385	414	474	464	69
70	354	389	360	387	445	70
71	194	332	363	344	362	71
72	152	183	299	342	314	72
73	129	146	172	284	314	73
74	203	120	132	161	254	74
75	203	185	109	128	146	75
76	141	185	172	98	110	76
77	159	122	171	159	86	77
78	118	138	104	161	122	78
79	94	104	126	89	122	79
80	106	86	79	110	72	80
81	44	90	79	54	88	81
82	40	36	83	67	43	82
83	28	36	23	65	55	83
84	22	23	32	15	45	84
85	21	17	18	26	12	85
86	29	17	12	14	19	86
87	18	17	15	7	8	87
88	9	15	10	14	3	88
89	10	5	7	8	6	89
90	3	8	0	0	8	90
91	2	2	7	0	-	91
92	7	-	0	4	-	92
93	1	4	0	0	6	93
94	2	1	2	0	-	94
95	-	1	1	1	-	95
96	-	-	0	1	1	96
97	-	-	0	0	1	97
98	-	-	0	0	-	98
99	-	-	0	0	-	99
100	2	2	2	5	4	100
Ауыл халқы						
Сельское население						
Барлығы	182 833	194 009	202 436	210 325	215 495	Всего
0	5 737	6 464	6 801	6 646	6 638	0
1-4	22 049	23 508	24 891	26 471	26 885	1-4
5-9	22 208	23 995	25 169	26 667	27 846	5-9
10-14	16 134	17 590	19 414	20 475	21 717	10-14
15-19	13 146	13 524	13 914	14 926	15 521	15-19
20-24	15 228	15 163	14 919	14 584	14 357	20-24
25-29	17 217	17 625	17 424	17 293	16 782	25-29
30-34	15 660	16 835	17 563	17 799	17 804	30-34
35-39	12 976	13 565	14 197	14 866	15 415	35-39
40-44	10 622	11 461	11 978	12 477	13 009	40-44
45-49	8 789	9 344	9 778	10 326	10 545	45-49
50-54	7 658	7 984	8 194	8 366	8 684	50-54
55-59	6 088	6 632	7 007	7 386	7 492	55-59
60-64	4 033	4 561	4 923	5 205	5 542	60-64
65-69	2 497	2 697	2 982	3 289	3 499	65-69
70-74	1 145	1 270	1 458	1 722	1 964	70-74
75-79	1 048	1 088	1 027	957	873	75-79
80-84	368	446	528	589	637	80-84
85-89	147	147	147	160	162	85-89
90-94	62	84	91	81	76	90-94
95-99	14	18	22	33	37	95-99
100 &	7	8	9	7	10	100 &
0	5 737	6 464	6 801	6 646	6 638	0
1	5 766	6 012	6 715	7 257	6 620	1

Жалғасы						Продолжение
Жас	2017	2018	2019	2020	2021	Возраст
2	5 699	5 946	6 189	6 836	7 266	2
3	5 477	5 854	6 052	6 269	6 789	3
4	5 107	5 614	5 935	6 109	6 210	4
5	4 862	5 225	5 653	5 978	6 031	5
6	4 520	5 006	5 270	5 659	5 909	6
7	4 351	4 639	5 033	5 292	5 644	7
8	4 548	4 447	4 723	5 036	5 254	8
9	3 927	4 613	4 490	4 702	5 008	9
10	3 746	3 995	4 659	4 514	4 699	10
11	3 318	3 779	4 033	4 651	4 516	11
12	3 374	3 384	3 824	4 027	4 641	12
13	2 913	3 432	3 426	3 836	4 017	13
14	2 783	2 943	3 472	3 447	3 844	14
15	2 686	2 833	2 973	3 508	3 445	15
16	2 659	2 724	2 854	2 992	3 490	16
17	2 575	2 685	2 751	2 872	2 973	17
18	2 586	2 579	2 714	2 762	2 835	18
19	2 640	2 664	2 622	2 792	2 778	19
20	2 764	2 760	2 734	2 668	2 826	20
21	2 917	2 898	2 848	2 808	2 698	21
22	3 044	3 032	3 003	2 934	2 833	22
23	3 169	3 173	3 111	3 046	2 959	23
24	3 334	3 263	3 223	3 128	3 041	24
25	3 429	3 431	3 313	3 246	3 102	25
26	3 422	3 524	3 492	3 326	3 214	26
27	3 347	3 507	3 587	3 557	3 319	27
28	3 573	3 449	3 557	3 609	3 535	28
29	3 446	3 669	3 475	3 555	3 612	29
30	3 445	3 566	3 719	3 483	3 513	30
31	3 276	3 520	3 594	3 739	3 458	31
32	3 229	3 349	3 536	3 622	3 712	32
33	2 976	3 312	3 397	3 542	3 594	33
34	2 734	3 050	3 317	3 413	3 527	34
35	2 769	2 794	3 068	3 317	3 377	35
36	2 678	2 818	2 829	3 074	3 313	36
37	2 619	2 705	2 843	2 848	3 059	37
38	2 465	2 686	2 745	2 868	2 826	38
39	2 445	2 516	2 712	2 759	2 840	39
40	2 451	2 489	2 549	2 727	2 743	40
41	2 081	2 501	2 489	2 556	2 719	41
42	2 195	2 144	2 517	2 495	2 558	42
43	2 013	2 237	2 164	2 531	2 467	43
44	1 882	2 045	2 259	2 168	2 522	44
45	2 052	1 923	2 074	2 267	2 178	45
46	1 863	2 094	1 964	2 074	2 243	46
47	1 679	1 898	2 107	1 944	2 079	47
48	1 634	1 715	1 909	2 120	1 944	48
49	1 561	1 673	1 742	1 921	2 101	49
50	1 700	1 594	1 689	1 749	1 909	50
51	1 538	1 738	1 602	1 701	1 751	51
52	1 534	1 572	1 751	1 595	1 680	52
53	1 447	1 564	1 564	1 754	1 589	53
54	1 439	1 471	1 588	1 567	1 755	54
55	1 422	1 465	1 486	1 600	1 552	55
56	1 348	1 444	1 485	1 480	1 574	56
57	1 152	1 376	1 462	1 460	1 469	57
58	1 126	1 172	1 381	1 469	1 448	58
59	1 040	1 131	1 193	1 377	1 449	59
60	995	1 043	1 147	1 173	1 350	60
61	873	1 002	1 041	1 123	1 160	61
62	825	883	1 000	1 040	1 098	62
63	751	840	895	978	990	63
64	589	755	840	891	944	64
65	586	589	757	838	854	65
66	586	590	587	743	815	66
67	508	571	585	574	707	67
68	470	502	562	579	559	68
69	431	420	491	555	564	69

Жалғасы						Продолжение
Жас	2017	2018	2019	2020	2021	Возраст
70	386	370	416	469	538	70
71	341	335	365	397	440	71
72	219	207	331	351	369	72
73	155	153	198	312	326	73
74	195	190	148	193	291	74
75	235	225	183	144	178	75
76	267	259	216	173	138	76
77	238	229	244	212	161	77
78	183	183	209	232	189	78
79	196	184	175	196	207	79
80	164	153	171	160	166	80
81	119	113	140	160	142	81
82	70	64	97	132	137	82
83	74	70	59	86	121	83
84	51	46	61	51	71	84
85	54	43	41	50	41	85
86	33	33	40	33	44	86
87	23	23	28	35	26	87
88	27	24	20	24	30	88
89	26	24	18	18	21	89
90	38	36	22	16	15	90
91	15	11	31	14	15	91
92	15	14	11	29	12	92
93	17	16	11	11	27	93
94	7	7	16	11	7	94
95	8	7	5	15	9	95
96	6	5	8	4	13	96
97	1	4	4	7	4	97
98	1	1	4	4	7	98
99	2	1	1	3	4	99
100	7	8	9	7	10	100
Әйелдер						
Женщины						
Барлығы	322 714	331 382	340 274	350 569	360 842	Всего
0	9 493	9 261	9 444	9 845	10 323	0
1-4	35 560	36 602	36 955	37 306	37 991	1-4
5-9	35 247	37 315	39 186	41 300	43 344	5-9
10-14	26 050	27 600	29 727	31 565	33 468	10-14
15-19	20 290	20 855	21 668	23 181	24 493	15-19
20-24	24 230	23 419	22 451	21 627	21 655	20-24
25-29	28 939	28 136	27 304	27 179	26 243	25-29
30-34	27 358	28 550	29 482	29 649	29 807	30-34
35-39	22 435	23 027	23 908	24 989	26 076	35-39
40-44	19 212	19 908	20 472	21 119	21 862	40-44
45-49	17 579	17 827	18 083	18 562	18 879	45-49
50-54	16 211	16 373	16 486	16 688	17 118	50-54
55-59	14 048	14 701	15 492	15 846	15 897	55-59
60-64	10 156	10 743	11 407	12 100	12 905	60-64
65-69	7 178	7 627	8 087	8 644	9 108	65-69
70-74	3 369	3 744	4 405	5 260	6 067	70-74
75-79	3 162	3 351	3 115	2 872	2 565	75-79
80-84	1 371	1 456	1 703	1 935	2 118	80-84
85-89	570	607	616	622	625	85-89
90-94	208	232	233	203	208	90-94
95-99	37	38	38	65	69	95-99
100 &	11	10	12	12	21	100 &
0	9 493	9 261	9 444	9 845	10 323	0
1	9 208	9 471	9 240	9 442	9 844	1
2	9 195	9 159	9 420	9 237	9 438	2
3	8 839	9 134	9 169	9 436	9 264	3
4	8 318	8 838	9 126	9 191	9 445	4
5	7 775	8 311	8 820	9 140	9 183	5
6	7 246	7 803	8 301	8 838	9 152	6
7	7 072	7 244	7 778	8 314	8 851	7
8	6 883	7 056	7 231	7 779	8 336	8
9	6 271	6 901	7 056	7 229	7 822	9
10	5 892	6 272	6 894	7 053	7 253	10
11	5 476	5 889	6 271	6 887	7 078	11

Жалғасы						Продолжение
Жас	2017	2018	2019	2020	2021	Возраст
12	5 241	5 463	5 885	6 278	6 929	12
13	4 760	5 224	5 461	5 885	6 310	13
14	4 681	4 752	5 216	5 462	5 898	14
15	4 237	4 680	4 721	5 249	5 468	15
16	4 328	4 242	4 687	4 727	5 282	16
17	3 865	4 241	4 233	4 697	4 742	17
18	3 934	3 766	4 235	4 236	4 720	18
19	3 926	3 926	3 792	4 272	4 281	19
20	4 288	3 987	3 986	3 846	4 330	20
21	4 518	4 388	4 092	4 191	4 006	21
22	5 098	4 657	4 497	4 252	4 316	22
23	5 191	5 156	4 700	4 609	4 353	23
24	5 135	5 231	5 176	4 729	4 650	24
25	5 514	5 147	5 273	5 228	4 763	25
26	5 712	5 506	5 183	5 308	5 258	26
27	5 553	5 743	5 526	5 228	5 331	27
28	6 152	5 557	5 767	5 607	5 258	28
29	6 008	6 183	5 555	5 808	5 633	29
30	6 072	5 988	6 172	5 586	5 821	30
31	5 732	6 036	5 994	6 197	5 618	31
32	5 507	5 735	6 059	6 026	6 207	32
33	5 228	5 526	5 741	6 102	6 034	33
34	4 819	5 265	5 516	5 738	6 127	34
35	4 732	4 816	5 256	5 518	5 748	35
36	4 676	4 728	4 816	5 251	5 511	36
37	4 491	4 670	4 724	4 820	5 266	37
38	4 350	4 465	4 660	4 736	4 818	38
39	4 186	4 348	4 452	4 664	4 733	39
40	4 167	4 197	4 350	4 468	4 688	40
41	3 949	4 179	4 172	4 342	4 466	41
42	3 813	3 948	4 173	4 183	4 356	42
43	3 762	3 817	3 955	4 169	4 189	43
44	3 521	3 767	3 822	3 957	4 163	44
45	3 818	3 514	3 751	3 817	3 960	45
46	3 657	3 821	3 504	3 758	3 833	46
47	3 351	3 659	3 825	3 503	3 761	47
48	3 469	3 359	3 650	3 821	3 509	48
49	3 284	3 474	3 353	3 663	3 816	49
50	3 318	3 291	3 478	3 349	3 664	50
51	3 248	3 320	3 288	3 488	3 346	51
52	3 179	3 242	3 306	3 303	3 493	52
53	3 340	3 176	3 243	3 304	3 300	53
54	3 126	3 344	3 171	3 244	3 315	54
55	3 090	3 109	3 335	3 159	3 248	55
56	3 167	3 091	3 111	3 337	3 145	56
57	2 835	3 163	3 096	3 108	3 329	57
58	2 528	2 829	3 139	3 104	3 115	58
59	2 428	2 509	2 811	3 138	3 060	59
60	2 209	2 401	2 515	2 793	3 102	60
61	2 243	2 203	2 392	2 510	2 770	61
62	2 110	2 235	2 202	2 388	2 493	62
63	1 821	2 092	2 226	2 195	2 374	63
64	1 773	1 812	2 072	2 214	2 166	64
65	1 565	1 756	1 786	2 063	2 179	65
66	1 649	1 550	1 734	1 784	2 032	66
67	1 487	1 634	1 531	1 707	1 755	67
68	1 251	1 461	1 607	1 506	1 672	68
69	1 226	1 226	1 429	1 584	1 470	69
70	1 035	1 203	1 201	1 403	1 552	70
71	620	1 004	1 180	1 169	1 353	71
72	473	608	981	1 143	1 120	72
73	486	456	599	972	1 102	73
74	755	473	444	573	940	74
75	739	734	453	425	539	75
76	758	713	698	444	402	76
77	649	734	689	672	416	77
78	582	616	703	661	618	78
79	434	554	572	670	590	79

Жалғасы						Продолжение
Жас	2017	2018	2019	2020	2021	Возраст
80	460	403	523	543	603	80
81	306	431	364	475	484	81
82	216	273	394	336	428	82
83	169	194	250	352	303	83
84	220	155	172	229	300	84
85	136	197	143	155	188	85
86	160	123	170	122	132	86
87	95	136	116	148	98	87
88	95	75	117	98	122	88
89	84	76	70	99	85	89
90	70	77	49	48	66	90
91	41	58	67	41	37	91
92	61	34	48	54	28	92
93	19	48	27	36	48	93
94	17	15	42	24	29	94
95	15	14	9	34	20	95
96	16	6	14	6	35	96
97	-	13	2	12	4	97
98	3	2	12	1	9	98
99	3	3	1	12	1	99
100	11	10	12	12	21	100
Қала халқы						
Городское население						
Барлығы	136 263	134 317	135 565	138 746	144 479	Всего
0	4 198	3 387	3 265	3 585	4 214	0
1-4	14 216	14 337	13 828	13 024	13 301	1-4
5-9	13 569	13 762	14 394	15 101	16 453	5-9
10-14	10 233	10 474	10 958	11 800	12 277	10-14
15-19	7 278	7 448	7 821	8 523	9 270	15-19
20-24	8 626	7 955	7 484	7 311	7 695	20-24
25-29	11 302	10 211	9 685	9 576	9 274	25-29
30-34	11 341	11 423	11 655	11 655	11 883	30-34
35-39	9 574	9 409	9 620	10 035	10 622	35-39
40-44	8 781	8 628	8 612	8 781	9 067	40-44
45-49	8 423	8 233	8 264	8 403	8 427	45-49
50-54	8 155	7 888	7 794	7 757	7 886	50-54
55-59	7 244	7 330	7 603	7 723	7 697	55-59
60-64	5 260	5 454	5 774	6 003	6 402	60-64
65-69	3 730	3 816	3 963	4 225	4 433	65-69
70-74	1 629	1 835	2 229	2 673	3 108	70-74
75-79	1 645	1 619	1 400	1 290	1 113	75-79
80-84	708	735	846	942	1 015	80-84
85-89	264	301	293	256	271	85-89
90-94	70	66	72	74	59	90-94
95-99	12	4	3	6	10	95-99
100 &	5	2	2	3	2	100 &
0	4 198	3 387	3 265	3 585	4 214	0
1	3 824	3 941	3 104	2 851	3 602	1
2	3 714	3 614	3 788	2 978	2 858	2
3	3 482	3 536	3 491	3 721	3 071	3
4	3 196	3 340	3 445	3 474	3 770	4
5	3 128	3 056	3 243	3 452	3 515	5
6	2 569	3 063	3 001	3 273	3 523	6
7	2 857	2 479	3 009	2 989	3 316	7
8	2 560	2 758	2 421	2 993	3 034	8
9	2 455	2 493	2 720	2 394	3 065	9
10	2 305	2 391	2 416	2 734	2 428	10
11	2 177	2 249	2 346	2 412	2 777	11
12	2 004	2 105	2 221	2 344	2 462	12
13	1 884	1 953	2 059	2 225	2 376	13
14	1 863	1 839	1 916	2 085	2 234	14
15	1 590	1 829	1 916	1 912	2 121	15
16	1 604	1 563	1 797	1 789	1 937	16
17	1 322	1 500	1 802	1 804	1 818	17
18	1 411	1 246	1 528	1 529	1 828	18
19	1 351	1 357	1 467	1 489	1 566	19
20	1 551	1 300	1 227	1 276	1 558	20
21	1 572	1 550	1 346	1 419	1 390	21

Жалғасы						Продолжение
Жас	2017	2018	2019	2020	2021	Возраст
22	1 786	1 560	1 317	1 394	1 534	22
23	1 908	1 727	1 559	1 647	1 494	23
24	1 809	1 871	1 542	1 575	1 719	24
25	1 983	1 696	1 720	1 760	1 644	25
26	2 216	1 916	1 851	1 882	1 813	26
27	2 188	2 154	1 693	1 727	1 955	27
28	2 451	2 097	1 908	1 997	1 793	28
29	2 464	2 400	2 145	2 210	2 069	29
30	2 473	2 386	2 088	2 132	2 282	30
31	2 351	2 395	2 382	2 423	2 179	31
32	2 347	2 279	2 373	2 392	2 471	32
33	2 174	2 277	2 407	2 450	2 439	33
34	1 996	2 143	2 256	2 258	2 512	34
35	1 989	1 936	2 237	2 251	2 304	35
36	1 933	1 937	2 112	2 115	2 287	36
37	1 943	1 893	1 922	1 927	2 144	37
38	1 892	1 888	1 895	1 896	1 968	38
39	1 817	1 830	1 853	1 846	1 919	39
40	1 809	1 774	1 812	1 867	1 884	40
41	1 713	1 759	1 731	1 790	1 871	41
42	1 768	1 686	1 717	1 738	1 809	42
43	1 796	1 723	1 666	1 718	1 765	43
44	1 695	1 775	1 686	1 668	1 738	44
45	1 814	1 649	1 729	1 673	1 679	45
46	1 744	1 766	1 620	1 716	1 672	46
47	1 591	1 705	1 722	1 611	1 732	47
48	1 688	1 543	1 683	1 710	1 630	48
49	1 586	1 654	1 510	1 693	1 714	49
50	1 636	1 541	1 628	1 496	1 697	50
51	1 641	1 615	1 513	1 624	1 467	51
52	1 571	1 611	1 573	1 501	1 648	52
53	1 688	1 540	1 574	1 566	1 501	53
54	1 619	1 660	1 506	1 570	1 573	54
55	1 569	1 584	1 626	1 490	1 574	55
56	1 645	1 534	1 555	1 610	1 486	56
57	1 406	1 623	1 514	1 533	1 610	57
58	1 339	1 380	1 572	1 532	1 526	58
59	1 285	1 298	1 336	1 558	1 501	59
60	1 182	1 251	1 273	1 319	1 533	60
61	1 161	1 156	1 216	1 261	1 313	61
62	1 106	1 133	1 131	1 199	1 253	62
63	913	1 081	1 108	1 131	1 191	63
64	898	900	1 046	1 093	1 112	64
65	769	881	860	1 037	1 074	65
66	862	743	852	853	1 019	66
67	782	847	707	837	847	67
68	677	754	812	696	827	68
69	640	652	732	802	666	69
70	590	618	616	711	784	70
71	298	565	592	600	681	71
72	230	290	539	568	581	72
73	192	221	271	530	548	73
74	319	179	212	264	514	74
75	383	310	160	203	244	75
76	390	367	282	158	190	76
77	337	364	342	272	144	77
78	319	307	342	331	248	78
79	216	300	274	326	287	79
80	247	192	274	257	289	80
81	166	241	157	249	224	81
82	95	137	221	140	219	82
83	89	83	124	186	127	83
84	111	82	70	110	156	84
85	77	96	73	59	86	85
86	62	66	78	58	46	86
87	53	49	62	61	48	87
88	59	43	39	49	50	88
89	13	47	41	29	41	89

Жалғасы						Продолжение
Жас	2017	2018	2019	2020	2021	Возраст
90	32	9	28	26	13	90
91	12	28	6	24	20	91
92	16	12	22	3	15	92
93	10	10	9	13	-	93
94	-	7	7	8	11	94
95	12	-	2	5	6	95
96	-	3	0	0	4	96
97	-	-	0	1	-	97
98	-	1	0	0	-	98
99	-	-	1	0	-	99
100	5	2	2	3	2	100

Ауыл халқы
Сельское население

Барлығы	186 451	197 065	204 709	211 823	216 363	Всего
0	5 295	5 874	6 179	6 260	6 109	0
1-4	21 344	22 265	23 127	24 282	24 690	1-4
5-9	21 678	23 553	24 792	26 199	26 891	5-9
10-14	15 817	17 126	18 769	19 765	21 191	10-14
15-19	13 012	13 407	13 847	14 658	15 223	15-19
20-24	15 604	15 464	14 967	14 316	13 960	20-24
25-29	17 637	17 925	17 619	17 603	16 969	25-29
30-34	16 017	17 127	17 827	17 994	17 924	30-34
35-39	12 861	13 618	14 288	14 954	15 454	35-39
40-44	10 431	11 280	11 860	12 338	12 795	40-44
45-49	9 156	9 594	9 819	10 159	10 452	45-49
50-54	8 056	8 485	8 692	8 931	9 232	50-54
55-59	6 804	7 371	7 889	8 123	8 200	55-59
60-64	4 896	5 289	5 633	6 097	6 503	60-64
65-69	3 448	3 811	4 124	4 419	4 675	65-69
70-74	1 740	1 909	2 176	2 587	2 959	70-74
75-79	1 517	1 732	1 715	1 582	1 452	75-79
80-84	663	721	857	993	1 103	80-84
85-89	306	306	323	366	354	85-89
90-94	138	166	161	129	149	90-94
95-99	25	34	32	59	59	95-99
100 &	6	8	10	9	19	100 &
0	5 295	5 874	6 179	6 260	6 109	0
1	5 384	5 530	6 136	6 591	6 242	1
2	5 481	5 545	5 632	6 259	6 580	2
3	5 357	5 598	5 678	5 715	6 193	3
4	5 122	5 498	5 681	5 717	5 675	4
5	4 647	5 255	5 577	5 688	5 668	5
6	4 677	4 740	5 300	5 565	5 629	6
7	4 215	4 765	4 769	5 325	5 535	7
8	4 323	4 298	4 810	4 786	5 302	8
9	3 816	4 408	4 336	4 835	4 757	9
10	3 587	3 881	4 478	4 319	4 825	10
11	3 299	3 640	3 925	4 475	4 301	11
12	3 237	3 358	3 664	3 934	4 467	12
13	2 876	3 271	3 402	3 660	3 934	13
14	2 818	2 913	3 300	3 377	3 664	14
15	2 647	2 851	2 924	3 337	3 347	15
16	2 724	2 679	2 885	2 938	3 345	16
17	2 543	2 741	2 705	2 893	2 924	17
18	2 523	2 520	2 768	2 707	2 892	18
19	2 575	2 569	2 565	2 783	2 715	19
20	2 737	2 687	2 640	2 570	2 772	20
21	2 946	2 838	2 775	2 772	2 616	21
22	3 312	3 097	2 938	2 858	2 782	22
23	3 283	3 429	3 158	2 962	2 859	23
24	3 326	3 360	3 456	3 154	2 931	24
25	3 531	3 451	3 422	3 468	3 119	25
26	3 496	3 590	3 490	3 426	3 445	26
27	3 365	3 589	3 618	3 501	3 376	27
28	3 701	3 460	3 622	3 610	3 465	28
29	3 544	3 783	3 467	3 598	3 564	29
30	3 599	3 602	3 790	3 454	3 539	30
31	3 381	3 641	3 621	3 774	3 439	31

Жалғасы						Продолжение
Жас	2017	2018	2019	2020	2021	Возраст
32	3 160	3 456	3 652	3 634	3 736	32
33	3 054	3 249	3 685	3 652	3 595	33
34	2 823	3 122	3 279	3 480	3 615	34
35	2 743	2 880	3 144	3 267	3 444	35
36	2 743	2 791	2 894	3 136	3 224	36
37	2 548	2 777	2 829	2 893	3 122	37
38	2 458	2 577	2 822	2 840	2 850	38
39	2 369	2 518	2 599	2 818	2 814	39
40	2 358	2 423	2 538	2 601	2 804	40
41	2 236	2 420	2 441	2 552	2 595	41
42	2 045	2 262	2 456	2 445	2 547	42
43	1 966	2 094	2 289	2 451	2 424	43
44	1 826	1 992	2 136	2 289	2 425	44
45	2 004	1 865	2 011	2 144	2 281	45
46	1 913	2 055	1 884	2 042	2 161	46
47	1 760	1 954	2 103	1 892	2 029	47
48	1 781	1 816	1 967	2 111	1 879	48
49	1 698	1 820	1 843	1 970	2 102	49
50	1 682	1 750	1 850	1 853	1 967	50
51	1 607	1 705	1 775	1 864	1 879	51
52	1 608	1 631	1 733	1 802	1 845	52
53	1 652	1 636	1 669	1 738	1 799	53
54	1 507	1 684	1 665	1 674	1 742	54
55	1 521	1 525	1 709	1 669	1 674	55
56	1 522	1 557	1 556	1 727	1 659	56
57	1 429	1 540	1 582	1 575	1 719	57
58	1 189	1 449	1 567	1 572	1 589	58
59	1 143	1 211	1 475	1 580	1 559	59
60	1 027	1 150	1 242	1 474	1 569	60
61	1 082	1 047	1 176	1 249	1 457	61
62	1 004	1 102	1 071	1 189	1 240	62
63	908	1 011	1 118	1 064	1 183	63
64	875	912	1 026	1 121	1 054	64
65	796	875	926	1 026	1 105	65
66	787	807	882	931	1 013	66
67	705	787	824	870	908	67
68	574	707	795	810	845	68
69	586	574	697	782	804	69
70	445	585	586	692	768	70
71	322	439	588	569	672	71
72	243	318	442	575	539	72
73	294	235	328	442	554	73
74	436	294	232	309	426	74
75	356	424	293	222	295	75
76	368	346	416	286	212	76
77	312	370	347	400	272	77
78	263	309	361	330	370	78
79	218	254	298	344	303	79
80	213	211	249	286	314	80
81	140	190	207	226	260	81
82	121	136	173	196	209	82
83	80	111	126	166	176	83
84	109	73	102	119	144	84
85	59	101	70	96	102	85
86	98	57	92	64	86	86
87	42	87	54	87	50	87
88	36	32	78	49	72	88
89	71	29	29	70	44	89
90	38	68	21	22	53	90
91	29	30	61	17	17	91
92	45	22	26	51	13	92
93	9	38	18	23	48	93
94	17	18	35	16	18	94
95	3	14	7	29	14	95
96	16	3	14	6	31	96
97	-	13	2	11	4	97
98	3	1	12	1	9	98
99	3	3	0	12	1	99
100	6	8	10	9	19	100

Ақтау қалалық әкімшілігі
Актауская городская администрация

жыл басына, адам

на начало года, человек

Жас	2017	2018	2019	2020	2021	Возраст
Барлық халық						
Все население						
Барлығы	185 894	186 238	187 690	193 494	204 551	Всего
0	6 001	4 571	4 227	5 219	6 793	0
1-4	19 050	19 990	19 127	17 384	18 284	1-4
5-9	18 413	18 986	19 816	21 066	22 982	5-9
10-14	13 520	14 067	14 777	15 995	17 528	10-14
15-19	10 051	10 340	10 793	11 964	13 083	15-19
20-24	12 073	11 397	10 799	10 791	11 357	20-24
25-29	15 540	14 547	13 863	13 896	13 930	25-29
30-34	15 476	15 720	16 139	16 371	16 781	30-34
35-39	13 096	13 198	13 555	14 257	15 258	35-39
40-44	11 985	11 849	11 862	12 235	12 683	40-44
45-49	11 745	11 532	11 455	11 492	11 616	45-49
50-54	11 246	11 191	11 114	11 155	11 279	50-54
55-59	10 130	10 242	10 533	10 708	10 740	55-59
60-64	7 134	7 568	7 938	8 417	8 966	60-64
65-69	5 029	5 222	5 410	5 750	6 095	65-69
70-74	2 135	2 434	2 966	3 530	4 032	70-74
75-79	2 032	2 057	1 840	1 690	1 533	75-79
80-84	826	901	1 049	1 156	1 208	80-84
85-89	313	342	339	320	309	85-89
90-94	84	73	75	77	70	90-94
95-99	12	9	11	15	20	95-99
100 &	3	2	2	6	4	100 &
0	6 001	4 571	4 227	5 219	6 793	0
1	5 183	5 710	4 044	3 445	5 285	1
2	5 135	4 920	5 417	3 820	3 536	2
3	4 566	4 965	4 774	5 333	3 989	3
4	4 166	4 395	4 892	4 786	5 474	4
5	4 129	4 032	4 343	4 898	4 956	5
6	3 844	4 043	3 991	4 416	5 103	6
7	3 921	3 747	4 017	4 010	4 537	7
8	3 392	3 820	3 676	4 050	4 170	8
9	3 127	3 344	3 789	3 692	4 216	9
10	3 015	3 053	3 325	3 811	3 830	10
11	2 758	2 982	3 036	3 351	3 937	11
12	2 801	2 697	2 965	3 096	3 469	12
13	2 570	2 786	2 674	3 010	3 205	13
14	2 376	2 549	2 777	2 727	3 087	14
15	2 143	2 348	2 531	2 786	2 808	15
16	2 087	2 138	2 353	2 564	2 895	16
17	1 859	2 042	2 109	2 385	2 658	17
18	2 001	1 820	2 006	2 141	2 486	18
19	1 961	1 992	1 794	2 088	2 236	19
20	2 054	1 954	2 022	1 894	2 191	20
21	2 163	2 080	1 977	2 164	2 110	21
22	2 448	2 196	2 113	2 136	2 377	22
23	2 734	2 443	2 228	2 273	2 263	23
24	2 674	2 724	2 459	2 324	2 416	24
25	2 801	2 599	2 721	2 527	2 471	25
26	2 942	2 775	2 585	2 816	2 671	26
27	2 971	2 908	2 758	2 651	2 945	27
28	3 441	2 886	2 891	2 897	2 811	28
29	3 385	3 379	2 908	3 005	3 032	29
30	3 302	3 319	3 384	2 989	3 131	30
31	3 188	3 231	3 336	3 466	3 091	31
32	3 118	3 120	3 271	3 403	3 581	32
33	3 032	3 060	3 106	3 359	3 502	33
34	2 836	2 990	3 042	3 154	3 476	34
35	2 797	2 771	2 961	3 120	3 282	35
36	2 659	2 744	2 750	2 989	3 208	36
37	2 622	2 626	2 729	2 776	3 062	37
38	2 574	2 556	2 589	2 765	2 863	38
39	2 444	2 501	2 526	2 607	2 843	39

Жалғасы						Продолжение
Жас	2017	2018	2019	2020	2021	Возраст
40	2 494	2 406	2 483	2 565	2 677	40
41	2 431	2 430	2 374	2 489	2 584	41
42	2 303	2 385	2 406	2 391	2 534	42
43	2 416	2 257	2 360	2 418	2 435	43
44	2 341	2 371	2 239	2 372	2 453	44
45	2 383	2 272	2 334	2 239	2 412	45
46	2 434	2 315	2 248	2 353	2 255	46
47	2 301	2 390	2 281	2 254	2 375	47
48	2 337	2 252	2 370	2 274	2 285	48
49	2 290	2 303	2 222	2 372	2 289	49
50	2 243	2 244	2 283	2 210	2 401	50
51	2 349	2 204	2 223	2 281	2 188	51
52	2 212	2 305	2 175	2 210	2 308	52
53	2 313	2 178	2 282	2 175	2 200	53
54	2 129	2 260	2 151	2 279	2 182	54
55	2 199	2 096	2 215	2 129	2 265	55
56	2 273	2 150	2 074	2 215	2 128	56
57	2 022	2 230	2 126	2 071	2 209	57
58	1 817	1 987	2 178	2 127	2 060	58
59	1 819	1 779	1 940	2 166	2 078	59
60	1 588	1 778	1 755	1 914	2 136	60
61	1 598	1 549	1 739	1 754	1 897	61
62	1 460	1 567	1 521	1 707	1 747	62
63	1 284	1 428	1 524	1 526	1 695	63
64	1 204	1 246	1 399	1 516	1 491	64
65	1 132	1 180	1 201	1 368	1 487	65
66	1 085	1 090	1 156	1 192	1 342	66
67	1 056	1 055	1 064	1 132	1 164	67
68	927	1 003	1 027	1 043	1 104	68
69	829	894	962	1 015	998	69
70	728	805	866	928	995	70
71	385	695	777	853	886	71
72	311	368	664	744	819	72
73	281	303	369	651	712	73
74	430	263	290	354	620	74
75	511	418	242	277	332	75
76	434	489	394	231	255	76
77	420	407	471	378	220	77
78	382	388	382	455	340	78
79	285	355	351	349	386	79
80	308	256	319	328	311	80
81	184	288	230	278	289	81
82	116	153	268	205	243	82
83	106	107	135	229	183	83
84	112	97	97	116	182	84
85	90	99	85	82	89	85
86	78	79	85	70	64	86
87	71	59	75	69	55	87
88	59	58	46	62	54	88
89	15	47	48	37	47	89
90	29	11	27	27	22	90
91	15	27	8	24	21	91
92	19	13	22	4	15	92
93	13	12	10	13	1	93
94	8	10	8	9	11	94
95	12	6	5	5	7	95
96	-	3	6	3	4	96
97	-	-	-	7	3	97
98	-	-	-	-	6	98
99	-	-	-	-	-	99
100	3	2	2	6	4	100
Қала халқы						
Городское население						
Барлығы	183 257	183 467	183 097	188 791	199 640	Всего
0	5 935	4 516	4 103	5 025	6 524	0
1-4	18 847	19 737	18 775	17 037	17 876	1-4
5-9	18 207	18 809	19 510	20 760	22 616	5-9
10-14	13 255	13 787	14 314	15 535	17 130	10-14

Жалғасы						Продолжение
Жас	2017	2018	2019	2020	2021	Возраст
15-19	9 858	10 141	10 523	11 641	12 726	15-19
20-24	11 892	11 181	10 475	10 492	11 052	20-24
25-29	15 329	14 325	13 573	13 624	13 636	25-29
30-34	15 220	15 459	15 770	16 029	16 470	30-34
35-39	12 892	12 974	13 188	13 892	14 911	35-39
40-44	11 828	11 695	11 600	11 976	12 408	40-44
45-49	11 583	11 370	11 166	11 190	11 329	45-49
50-54	11 098	11 049	10 841	10 880	10 990	50-54
55-59	10 005	10 105	10 275	10 444	10 488	55-59
60-64	7 004	7 431	7 687	8 145	8 680	60-64
65-69	4 974	5 163	5 238	5 564	5 897	65-69
70-74	2 114	2 402	2 852	3 406	3 893	70-74
75-79	2 008	2 030	1 782	1 641	1 471	75-79
80-84	812	883	1 019	1 112	1 159	80-84
85-89	307	337	330	312	304	85-89
90-94	74	67	72	74	66	90-94
95-99	12	4	2	6	10	95-99
100 &	3	2	2	6	4	100 &
0	5 935	4 516	4 103	5 025	6 524	0
1	5 123	5 644	3 990	3 320	5 094	1
2	5 062	4 853	5 356	3 770	3 409	2
3	4 513	4 895	4 654	5 277	3 946	3
4	4 149	4 345	4 775	4 670	5 427	4
5	4 129	4 010	4 249	4 785	4 848	5
6	3 829	4 043	3 945	4 323	4 993	6
7	3 857	3 730	3 997	3 966	4 449	7
8	3 326	3 754	3 628	4 034	4 126	8
9	3 066	3 272	3 691	3 652	4 200	9
10	2 954	2 991	3 215	3 713	3 788	10
11	2 697	2 919	2 953	3 244	3 837	11
12	2 736	2 639	2 879	3 016	3 371	12
13	2 539	2 720	2 581	2 925	3 126	13
14	2 329	2 518	2 686	2 637	3 008	14
15	2 112	2 300	2 476	2 696	2 719	15
16	2 048	2 103	2 290	2 510	2 804	16
17	1 832	2 004	2 057	2 321	2 599	17
18	1 956	1 793	1 949	2 084	2 426	18
19	1 910	1 941	1 751	2 030	2 178	19
20	2 014	1 901	1 945	1 852	2 131	20
21	2 131	2 042	1 909	2 085	2 063	21
22	2 412	2 160	2 051	2 074	2 305	22
23	2 689	2 401	2 170	2 214	2 201	23
24	2 646	2 677	2 400	2 267	2 352	24
25	2 756	2 563	2 662	2 471	2 415	25
26	2 908	2 721	2 537	2 752	2 609	26
27	2 934	2 875	2 686	2 613	2 882	27
28	3 391	2 840	2 841	2 827	2 769	28
29	3 340	3 326	2 847	2 961	2 961	29
30	3 243	3 272	3 312	2 939	3 088	30
31	3 138	3 174	3 264	3 395	3 035	31
32	3 064	3 068	3 191	3 333	3 509	32
33	2 988	3 004	3 036	3 281	3 436	33
34	2 787	2 941	2 967	3 081	3 402	34
35	2 732	2 724	2 899	3 042	3 214	35
36	2 611	2 681	2 684	2 929	3 135	36
37	2 575	2 574	2 636	2 716	3 004	37
38	2 552	2 509	2 516	2 669	2 806	38
39	2 422	2 486	2 453	2 536	2 752	39
40	2 457	2 382	2 450	2 493	2 605	40
41	2 405	2 392	2 322	2 453	2 521	41
42	2 260	2 359	2 345	2 343	2 502	42
43	2 389	2 216	2 316	2 359	2 390	43
44	2 317	2 346	2 167	2 328	2 390	44
45	2 342	2 248	2 276	2 168	2 363	45
46	2 407	2 273	2 199	2 295	2 186	46
47	2 262	2 364	2 216	2 203	2 324	47
48	2 312	2 211	2 317	2 208	2 234	48
49	2 260	2 274	2 158	2 316	2 222	49

Жалғасы						Продолжение
Жас	2017	2018	2019	2020	2021	Возраст
50	2 217	2 216	2 229	2 146	2 345	50
51	2 327	2 179	2 172	2 226	2 121	51
52	2 177	2 279	2 121	2 160	2 249	52
53	2 285	2 142	2 231	2 119	2 152	53
54	2 092	2 233	2 088	2 229	2 123	54
55	2 181	2 057	2 168	2 068	2 214	55
56	2 239	2 132	2 014	2 168	2 066	56
57	1 998	2 197	2 089	2 013	2 164	57
58	1 796	1 961	2 121	2 089	2 002	58
59	1 791	1 758	1 883	2 106	2 042	59
60	1 556	1 751	1 699	1 856	2 081	60
61	1 563	1 516	1 691	1 700	1 833	61
62	1 444	1 532	1 463	1 658	1 689	62
63	1 256	1 412	1 473	1 468	1 642	63
64	1 185	1 220	1 361	1 463	1 435	64
65	1 118	1 162	1 145	1 331	1 434	65
66	1 074	1 076	1 124	1 137	1 306	66
67	1 048	1 044	1 035	1 100	1 110	67
68	921	994	992	1 016	1 073	68
69	813	887	942	980	974	69
70	720	788	836	908	960	70
71	380	687	747	823	864	71
72	310	363	643	714	789	72
73	281	302	344	631	681	73
74	423	262	282	330	599	74
75	508	409	237	270	306	75
76	430	486	377	226	249	76
77	412	404	459	361	215	77
78	378	380	373	444	325	78
79	280	351	336	340	376	79
80	302	252	309	312	302	80
81	183	282	219	267	276	81
82	114	152	263	194	231	82
83	102	104	134	224	173	83
84	111	93	94	115	177	84
85	89	98	81	81	89	85
86	76	78	84	66	64	86
87	70	57	74	68	51	87
88	59	57	44	62	53	88
89	13	47	47	35	47	89
90	29	9	27	26	20	90
91	14	27	6	24	20	91
92	19	12	22	3	15	92
93	10	12	9	13	-	93
94	2	7	8	8	11	94
95	12	1	2	5	6	95
96	-	3	-	-	4	96
97	-	-	-	1	-	97
98	-	-	-	-	-	98
99	-	-	-	-	-	99
100	3	2	2	6	4	100
Ауыл халқы						
Сельское население						
Барлығы	2 637	2 771	4 593	4 703	4 911	Всего
0	66	55	124	194	269	0
1-4	203	253	352	347	408	1-4
5-9	206	177	306	306	366	5-9
10-14	265	280	463	460	398	10-14
15-19	193	199	270	323	357	15-19
20-24	181	216	324	299	305	20-24
25-29	211	222	290	272	294	25-29
30-34	256	261	369	342	311	30-34
35-39	204	224	367	365	347	35-39
40-44	157	154	262	259	275	40-44
45-49	162	162	289	302	287	45-49
50-54	148	142	273	275	289	50-54
55-59	125	137	258	264	252	55-59
60-64	130	137	251	272	286	60-64

Жалғасы						Продолжение
Жас	2017	2018	2019	2020	2021	Возраст
65-69	55	59	172	186	198	65-69
70-74	21	32	114	124	139	70-74
75-79	24	27	58	49	62	75-79
80-84	14	18	30	44	49	80-84
85-89	6	5	9	8	5	85-89
90-94	10	6	3	3	4	90-94
95-99	-	5	9	9	10	95-99
100 &	-	-	-	-	-	100 &
0	66	55	124	194	269	0
1	60	66	54	125	191	1
2	73	67	61	50	127	2
3	53	70	120	56	43	3
4	17	50	117	116	47	4
5	-	22	94	113	108	5
6	15	-	46	93	110	6
7	64	17	20	44	88	7
8	66	66	48	16	44	8
9	61	72	98	40	16	9
10	61	62	110	98	42	10
11	61	63	83	107	100	11
12	65	58	86	80	98	12
13	31	66	93	85	79	13
14	47	31	91	90	79	14
15	31	48	55	90	89	15
16	39	35	63	54	91	16
17	27	38	52	64	59	17
18	45	27	57	57	60	18
19	51	51	43	58	58	19
20	40	53	77	42	60	20
21	32	38	68	79	47	21
22	36	36	62	62	72	22
23	45	42	58	59	62	23
24	28	47	59	57	64	24
25	45	36	59	56	56	25
26	34	54	48	64	62	26
27	37	33	72	38	63	27
28	50	46	50	70	42	28
29	45	53	61	44	71	29
30	59	47	72	50	43	30
31	50	57	72	71	56	31
32	54	52	80	70	72	32
33	44	56	70	78	66	33
34	49	49	75	73	74	34
35	65	47	62	78	68	35
36	48	63	66	60	73	36
37	47	52	93	60	58	37
38	22	47	73	96	57	38
39	22	15	73	71	91	39
40	37	24	33	72	72	40
41	26	38	52	36	63	41
42	43	26	61	48	32	42
43	27	41	44	59	45	43
44	24	25	72	44	63	44
45	41	24	58	71	49	45
46	27	42	49	58	69	46
47	39	26	65	51	51	47
48	25	41	53	66	51	48
49	30	29	64	56	67	49
50	26	28	54	64	56	50
51	22	25	51	55	67	51
52	35	26	54	50	59	52
53	28	36	51	56	48	53
54	37	27	63	50	59	54
55	18	39	47	61	51	55
56	34	18	60	47	62	56
57	24	33	37	58	45	57
58	21	26	57	38	58	58
59	28	21	57	60	36	59

Жалғасы						Продолжение
Жас	2017	2018	2019	2020	2021	Возраст
60	32	27	56	58	55	60
61	35	33	48	54	64	61
62	16	35	58	49	58	62
63	28	16	51	58	53	63
64	19	26	38	53	56	64
65	14	18	56	37	53	65
66	11	14	32	55	36	66
67	8	11	29	32	54	67
68	6	9	35	27	31	68
69	16	7	20	35	24	69
70	8	17	30	20	35	70
71	5	8	30	30	22	71
72	1	5	21	30	30	72
73	-	1	25	20	31	73
74	7	1	8	24	21	74
75	3	9	5	7	26	75
76	4	3	17	5	6	76
77	8	3	12	17	5	77
78	4	8	9	11	15	78
79	5	4	15	9	10	79
80	6	4	10	16	9	80
81	1	6	11	11	13	81
82	2	1	5	11	12	82
83	4	3	1	5	10	83
84	1	4	3	1	5	84
85	1	1	4	1	-	85
86	2	1	1	4	-	86
87	1	2	1	1	4	87
88	-	1	2	-	1	88
89	2	-	1	2	-	89
90	-	2	-	1	2	90
91	1	-	2	-	1	91
92	-	1	-	1	-	92
93	3	-	1	-	1	93
94	6	3	-	1	-	94
95	-	5	3	-	1	95
96	-	-	6	3	-	96
97	-	-	-	6	3	97
98	-	-	-	-	6	98
99	-	-	-	-	-	99
100	-	-	-	-	-	100

Жаңаөзен қалалық әкімшілігі
Жанаозенская городская администрация

жыл басына, адам						на начало года, человек
Жас	2017	2018	2019	2020	2021	Возраст
Барлық халық						
Все население						
Барлығы	144 706	147 910	151 098	154 003	156 309	Всего
0	4 352	4 318	4 308	4 185	4 325	0
1-4	17 539	17 764	17 523	17 269	16 876	1-4
5-9	17 229	18 036	19 156	20 083	20 665	5-9
10-14	13 336	14 014	14 817	15 520	16 111	10-14
15-19	10 646	10 989	11 205	11 770	12 143	15-19
20-24	12 042	11 468	11 011	10 488	10 534	20-24
25-29	12 690	12 394	12 271	12 265	11 934	25-29
30-34	11 925	12 346	12 555	12 470	12 426	30-34
35-39	9 562	9 809	10 219	10 624	10 951	35-39
40-44	8 277	8 533	8 603	8 772	8 945	40-44
45-49	7 485	7 654	7 852	8 017	7 984	45-49
50-54	6 537	6 599	6 720	6 699	7 031	50-54
55-59	5 219	5 487	5 798	6 182	6 087	55-59
60-64	3 445	3 753	4 005	4 161	4 516	60-64
65-69	2 114	2 226	2 425	2 687	2 778	65-69
70-74	1 019	1 172	1 279	1 444	1 653	70-74

Жалғасы						Продолжение
Жас	2017	2018	2019	2020	2021	Возраст
75-79	801	811	808	762	671	75-79
80-84	316	363	372	421	467	80-84
85-89	119	112	113	128	140	85-89
90-94	37	44	36	28	45	90-94
95-99	10	14	17	23	16	95-99
100 &	6	4	5	5	11	100 &
0	4 352	4 318	4 308	4 185	4 325	0
1	4 496	4 336	4 299	4 275	4 139	1
2	4 545	4 454	4 333	4 261	4 245	2
3	4 523	4 478	4 433	4 320	4 207	3
4	3 975	4 496	4 458	4 413	4 285	4
5	3 772	3 941	4 468	4 446	4 358	5
6	3 594	3 791	3 921	4 430	4 378	6
7	3 422	3 588	3 762	3 917	4 381	7
8	3 291	3 430	3 576	3 739	3 841	8
9	3 150	3 286	3 429	3 551	3 707	9
10	3 007	3 155	3 267	3 415	3 518	10
11	2 785	2 993	3 140	3 256	3 368	11
12	2 671	2 790	2 982	3 131	3 206	12
13	2 427	2 663	2 772	2 969	3 086	13
14	2 446	2 413	2 656	2 749	2 933	14
15	2 220	2 433	2 404	2 640	2 710	15
16	2 287	2 205	2 402	2 377	2 600	16
17	2 053	2 229	2 189	2 374	2 329	17
18	2 116	2 017	2 214	2 164	2 349	18
19	1 970	2 105	1 996	2 215	2 155	19
20	2 259	1 944	2 104	1 984	2 220	20
21	2 262	2 232	1 954	2 113	2 022	21
22	2 528	2 253	2 238	1 949	2 110	22
23	2 536	2 507	2 237	2 229	1 965	23
24	2 457	2 532	2 478	2 213	2 217	24
25	2 510	2 418	2 523	2 459	2 201	25
26	2 532	2 501	2 399	2 499	2 448	26
27	2 448	2 511	2 464	2 380	2 485	27
28	2 557	2 420	2 493	2 456	2 358	28
29	2 643	2 544	2 392	2 471	2 442	29
30	2 640	2 617	2 518	2 367	2 464	30
31	2 520	2 612	2 600	2 491	2 374	31
32	2 403	2 495	2 594	2 585	2 459	32
33	2 248	2 378	2 477	2 584	2 561	33
34	2 114	2 244	2 366	2 443	2 568	34
35	2 012	2 096	2 239	2 357	2 427	35
36	2 029	2 013	2 088	2 226	2 327	36
37	1 925	2 008	2 005	2 079	2 197	37
38	1 801	1 903	1 998	1 986	2 048	38
39	1 795	1 789	1 889	1 976	1 952	39
40	1 686	1 795	1 782	1 870	1 949	40
41	1 703	1 683	1 790	1 772	1 844	41
42	1 685	1 696	1 680	1 780	1 743	42
43	1 690	1 674	1 686	1 682	1 752	43
44	1 513	1 685	1 665	1 668	1 657	44
45	1 673	1 505	1 676	1 648	1 645	45
46	1 632	1 665	1 489	1 660	1 635	46
47	1 439	1 634	1 648	1 471	1 644	47
48	1 429	1 424	1 624	1 629	1 459	48
49	1 312	1 426	1 415	1 609	1 601	49
50	1 444	1 306	1 408	1 411	1 579	50
51	1 239	1 430	1 299	1 395	1 408	51
52	1 390	1 224	1 419	1 288	1 380	52
53	1 257	1 388	1 214	1 400	1 279	53
54	1 207	1 251	1 380	1 205	1 385	54
55	1 213	1 213	1 244	1 377	1 188	55
56	1 252	1 208	1 200	1 227	1 352	56
57	945	1 240	1 204	1 181	1 212	57
58	893	943	1 223	1 192	1 164	58
59	916	883	927	1 205	1 171	59
60	814	912	876	917	1 174	60
61	743	802	905	863	884	61

Жалғасы						Продолжение
Жас	2017	2018	2019	2020	2021	Возраст
62	738	736	798	889	839	62
63	598	717	733	789	864	63
64	552	586	693	703	755	64
65	477	531	571	683	673	65
66	550	470	516	559	662	66
67	380	539	455	498	541	67
68	319	375	522	443	472	68
69	388	311	361	504	430	69
70	347	368	303	349	471	70
71	189	334	354	288	319	71
72	141	189	319	341	267	72
73	147	136	173	298	319	73
74	195	145	130	168	277	74
75	207	186	135	126	146	75
76	215	193	178	132	112	76
77	154	196	177	165	122	77
78	103	141	180	168	140	78
79	122	95	138	171	151	79
80	108	115	82	127	150	80
81	72	102	105	68	104	81
82	57	63	92	98	60	82
83	36	49	54	76	92	83
84	43	34	39	52	61	84
85	32	37	30	32	48	85
86	37	28	28	28	28	86
87	8	31	26	23	23	87
88	15	6	25	24	21	88
89	27	10	4	21	20	89
90	14	21	4	4	18	90
91	2	7	20	4	2	91
92	11	2	4	16	4	92
93	6	8	1	3	17	93
94	4	6	7	1	4	94
95	2	4	5	7	1	95
96	7	2	4	5	7	96
97	-	6	1	4	4	97
98	1	1	6	1	3	98
99	-	1	1	6	1	99
100	6	4	5	5	11	100
Қала халқы						
Городское население						
Барлығы	84 469	81 413	81 581	81 157	81 262	Всего
0	2 416	2 184	2 374	2 060	2 057	0
1-4	10 247	9 522	8 901	8 655	8 288	1-4
5-9	10 218	10 008	10 546	10 597	10 982	5-9
10-14	7 846	7 980	8 287	8 654	8 577	10-14
15-19	5 812	5 722	5 740	6 056	6 332	15-19
20-24	6 843	6 035	5 535	4 957	4 976	20-24
25-29	7 493	6 722	6 526	6 416	6 045	25-29
30-34	7 519	7 411	7 348	6 987	6 768	30-34
35-39	5 811	5 688	5 869	6 016	6 194	35-39
40-44	4 764	4 752	4 745	4 783	4 854	40-44
45-49	4 355	4 226	4 238	4 328	4 242	45-49
50-54	3 888	3 695	3 631	3 444	3 615	50-54
55-59	3 141	3 166	3 309	3 475	3 314	55-59
60-64	2 031	2 139	2 239	2 244	2 424	60-64
65-69	1 089	1 109	1 235	1 367	1 373	65-69
70-74	507	588	650	724	840	70-74
75-79	315	319	266	245	210	75-79
80-84	121	99	108	129	146	80-84
85-89	39	31	22	12	15	85-89
90-94	11	14	8	4	6	90-94
95-99	-	1	2	2	2	95-99
100 &	3	2	2	2	2	100 &
0	2 416	2 184	2 374	2 060	2 057	0
1	2 584	2 141	2 115	2 294	2 035	1
2	2 598	2 411	2 092	2 038	2 245	2
3	2 732	2 390	2 356	2 025	2 021	3

Жалғасы						Продолжение
Жас	2017	2018	2019	2020	2021	Возраст
4	2 333	2 580	2 338	2 298	1 987	4
5	2 278	2 173	2 522	2 289	2 250	5
6	1 938	2 180	2 130	2 446	2 245	6
7	2 153	1 799	2 142	2 082	2 417	7
8	1 918	2 037	1 753	2 084	2 021	8
9	1 931	1 819	1 999	1 696	2 049	9
10	1 804	1 853	1 756	1 963	1 663	10
11	1 706	1 724	1 810	1 724	1 914	11
12	1 559	1 629	1 690	1 777	1 666	12
13	1 355	1 475	1 585	1 646	1 734	13
14	1 422	1 299	1 446	1 544	1 600	14
15	1 213	1 354	1 262	1 406	1 508	15
16	1 298	1 142	1 308	1 219	1 359	16
17	1 055	1 167	1 105	1 261	1 187	17
18	1 189	966	1 138	1 066	1 242	18
19	1 057	1 093	927	1 104	1 036	19
20	1 260	961	1 061	903	1 105	20
21	1 236	1 150	945	1 027	902	21
22	1 472	1 152	1 122	900	1 005	22
23	1 499	1 362	1 098	1 081	900	23
24	1 376	1 410	1 309	1 046	1 064	24
25	1 469	1 261	1 375	1 298	1 031	25
26	1 462	1 364	1 233	1 329	1 277	26
27	1 400	1 357	1 320	1 193	1 309	27
28	1 530	1 299	1 328	1 290	1 159	28
29	1 632	1 441	1 270	1 306	1 269	29
30	1 674	1 525	1 394	1 225	1 301	30
31	1 604	1 591	1 489	1 353	1 202	31
32	1 553	1 528	1 564	1 455	1 323	32
33	1 377	1 457	1 475	1 535	1 435	33
34	1 311	1 310	1 426	1 419	1 507	34
35	1 200	1 230	1 287	1 389	1 401	35
36	1 245	1 143	1 208	1 260	1 359	36
37	1 197	1 180	1 116	1 171	1 235	37
38	1 067	1 135	1 145	1 076	1 149	38
39	1 102	1 000	1 113	1 120	1 050	39
40	932	1 049	980	1 078	1 091	40
41	998	870	1 032	959	1 056	41
42	1 024	954	839	1 009	930	42
43	946	969	940	820	984	43
44	864	910	954	917	793	44
45	1 014	812	889	922	886	45
46	979	953	789	858	909	46
47	804	933	926	761	834	47
48	818	749	912	897	743	48
49	740	779	722	890	870	49
50	838	696	751	699	860	50
51	698	792	685	726	678	51
52	843	656	768	666	708	52
53	775	807	641	742	649	53
54	734	744	786	611	720	54
55	739	705	729	768	595	55
56	776	707	687	698	751	56
57	521	746	694	658	683	57
58	544	495	721	676	626	58
59	561	513	478	675	659	59
60	489	531	496	471	638	60
61	420	465	512	481	438	61
62	444	397	457	485	456	62
63	356	410	392	445	470	63
64	322	336	382	362	422	64
65	191	295	323	372	337	65
66	325	172	278	307	355	66
67	206	307	156	267	298	67
68	152	195	294	147	246	68
69	215	140	184	274	137	69
70	215	197	128	172	253	70
71	107	201	186	111	161	71

Жалғасы						Продолжение
Жас	2017	2018	2019	2020	2021	Возраст
72	66	105	185	176	98	72
73	28	60	94	175	166	73
74	91	25	57	90	162	74
75	70	79	19	56	78	75
76	92	58	72	17	47	76
77	76	72	48	64	11	77
78	57	59	67	42	44	78
79	20	51	60	66	30	79
80	45	15	42	51	54	80
81	23	42	9	34	33	81
82	21	17	36	7	31	82
83	13	15	13	27	4	83
84	19	10	8	10	24	84
85	9	14	8	4	9	85
86	12	5	6	6	1	86
87	-	8	3	0	5	87
88	8		5	1	-	88
89	10	4	0	1	-	89
90	6	8	0	0	-	90
91	-	3	7	0	-	91
92	4		0	4	-	92
93	1	2	0	0	6	93
94	-	1	1	0	-	94
95	-		1	1	-	95
96	-		0	1	1	96
97			0	0	1	97
98		1	0	0	-	98
99			1	0	-	99
100	3	2	2	2	2	100
Ауыл халқы						
Сельское население						
Барлығы	60 237	66 497	69 517	72 846	75 047	Всего
0	1 936	2 134	1 934	2 125	2 268	0
1-4	7 292	8 242	8 622	8 614	8 588	1-4
5-9	7 011	8 028	8 610	9 486	9 683	5-9
10-14	5 490	6 034	6 530	6 866	7 534	10-14
15-19	4 834	5 267	5 465	5 714	5 811	15-19
20-24	5 199	5 433	5 476	5 531	5 558	20-24
25-29	5 197	5 672	5 745	5 849	5 889	25-29
30-34	4 406	4 935	5 207	5 483	5 658	30-34
35-39	3 751	4 121	4 350	4 608	4 757	35-39
40-44	3 513	3 781	3 858	3 989	4 091	40-44
45-49	3 130	3 428	3 614	3 689	3 742	45-49
50-54	2 649	2 904	3 089	3 255	3 416	50-54
55-59	2 078	2 321	2 489	2 707	2 773	55-59
60-64	1 414	1 614	1 766	1 917	2 092	60-64
65-69	1 025	1 117	1 190	1 320	1 405	65-69
70-74	512	584	629	720	813	70-74
75-79	486	492	542	517	461	75-79
80-84	195	264	264	292	321	80-84
85-89	80	81	91	116	125	85-89
90-94	26	30	28	24	39	90-94
95-99	10	13	15	21	14	95-99
100 &	3	2	3	3	9	100 &
0	1 936	2 134	1 934	2 125	2 268	0
1	1 912	2 195	2 184	1 981	2 104	1
2	1 947	2 043	2 241	2 223	2 000	2
3	1 791	2 088	2 077	2 295	2 186	3
4	1 642	1 916	2 120	2 115	2 298	4
5	1 494	1 768	1 946	2 157	2 108	5
6	1 656	1 611	1 791	1 984	2 133	6
7	1 269	1 789	1 620	1 835	1 964	7
8	1 373	1 393	1 823	1 655	1 820	8
9	1 219	1 467	1 430	1 855	1 658	9
10	1 203	1 302	1 511	1 452	1 855	10
11	1 079	1 269	1 330	1 532	1 454	11
12	1 112	1 161	1 292	1 354	1 540	12
13	1 072	1 188	1 187	1 323	1 352	13

Жалғасы						Продолжение
Жас	2017	2018	2019	2020	2021	Возраст
14	1 024	1 114	1 210	1 205	1 333	14
15	1 007	1 079	1 142	1 234	1 202	15
16	989	1 063	1 094	1 158	1 241	16
17	998	1 062	1 084	1 113	1 142	17
18	927	1 051	1 076	1 098	1 107	18
19	913	1 012	1 069	1 111	1 119	19
20	999	983	1 043	1 081	1 115	20
21	1 026	1 082	1 009	1 086	1 120	21
22	1 056	1 101	1 116	1 049	1 105	22
23	1 037	1 145	1 139	1 148	1 065	23
24	1 081	1 122	1 169	1 167	1 153	24
25	1 041	1 157	1 148	1 161	1 170	25
26	1 070	1 137	1 166	1 170	1 171	26
27	1 048	1 154	1 144	1 187	1 176	27
28	1 027	1 121	1 165	1 166	1 199	28
29	1 011	1 103	1 122	1 165	1 173	29
30	966	1 092	1 124	1 142	1 163	30
31	916	1 021	1 111	1 138	1 172	31
32	850	967	1 030	1 130	1 136	32
33	871	921	1 002	1 049	1 126	33
34	803	934	940	1 024	1 061	34
35	812	866	952	968	1 026	35
36	784	870	880	966	968	36
37	728	828	889	908	962	37
38	734	768	853	910	899	38
39	693	789	776	856	902	39
40	754	746	802	792	858	40
41	705	813	758	813	788	41
42	661	742	841	771	813	42
43	744	705	746	862	768	43
44	649	775	711	751	864	44
45	659	693	787	726	759	45
46	653	712	700	802	726	46
47	635	701	722	710	810	47
48	611	675	712	732	716	48
49	572	647	693	719	731	49
50	606	610	657	712	719	50
51	541	638	614	669	730	51
52	547	568	651	622	672	52
53	482	581	573	658	630	53
54	473	507	594	594	665	54
55	474	508	515	609	593	55
56	476	501	513	529	601	56
57	424	494	510	523	529	57
58	349	448	502	516	538	58
59	355	370	449	530	512	59
60	325	381	380	446	536	60
61	323	337	393	382	446	61
62	294	339	341	404	383	62
63	242	307	341	344	394	63
64	230	250	311	341	333	64
65	286	236	248	311	336	65
66	225	298	238	252	307	66
67	174	232	299	231	243	67
68	167	180	228	296	226	68
69	173	171	177	230	293	69
70	132	171	175	177	218	70
71	82	133	168	177	158	71
72	75	84	134	165	169	72
73	119	76	79	123	153	73
74	104	120	73	78	115	74
75	137	107	116	70	68	75
76	123	135	106	115	65	76
77	78	124	129	101	111	77
78	46	82	113	126	96	78
79	102	44	78	105	121	79
80	63	100	40	76	96	80
81	49	60	96	34	71	81

Жалғасы						Продолжение
Жас	2017	2018	2019	2020	2021	Возраст
82	36	46	56	91	29	82
83	23	34	41	49	88	83
84	24	24	31	42	37	84
85	23	23	22	28	39	85
86	25	23	22	22	27	86
87	8	23	23	23	18	87
88	7	6	20	23	21	88
89	17	6	4	20	20	89
90	8	13	4	4	18	90
91	2	4	13	4	2	91
92	7	2	4	12	4	92
93	5	6	1	3	11	93
94	4	5	6	1	4	94
95	2	4	4	6	1	95
96	7	2	4	4	6	96
97		6	1	4	3	97
98	1		6	1	3	98
99		1	0	6	1	99
100	3	2	3	3	9	100

Бейнеу ауданы
Бейнеуский район

жыл басына, адам на начало года, человек

Жас	2017	2018	2019	2020	2021	Возраст
Барлық халық						
Все население						
Барлығы	66 768	68 281	69 639	70 688	71 474	Всего
0	2 053	2 510	2 124	2 257	2 245	0
1-4	8 214	8 422	8 883	8 902	8 915	1-4
5-9	8 295	8 638	8 936	9 195	9 501	5-9
10-14	6 234	6 460	6 869	7 113	7 417	10-14
15-19	5 270	5 122	5 294	5 473	5 596	15-19
20-24	5 450	5 280	5 156	4 985	4 882	20-24
25-29	5 306	5 171	5 078	5 113	5 097	25-29
30-34	5 274	5 482	5 452	5 182	4 941	30-34
35-39	4 553	4 512	4 640	4 770	4 790	35-39
40-44	3 675	3 832	3 952	4 024	4 157	40-44
45-49	3 306	3 310	3 349	3 415	3 429	45-49
50-54	2 956	2 986	2 960	2 963	3 003	50-54
55-59	2 365	2 482	2 651	2 735	2 740	55-59
60-64	1 575	1 699	1 775	1 863	1 979	60-64
65-69	966	1 030	1 110	1 227	1 267	65-69
70-74	538	548	606	686	762	70-74
75-79	461	509	467	420	375	75-79
80-84	167	173	223	260	281	80-84
85-89	71	66	65	56	48	85-89
90-94	32	43	42	37	36	90-94
95-99	6	5	5	10	11	95-99
100 &	1	1	2	2	2	100 &
0	2 053	2 510	2 124	2 257	2 245	0
1	2 190	2 066	2 563	2 191	2 243	1
2	2 134	2 179	2 070	2 553	2 165	2
3	2 078	2 103	2 170	2 028	2 524	3
4	1 812	2 074	2 080	2 130	1 983	4
5	1 868	1 804	2 038	2 036	2 080	5
6	1 698	1 850	1 787	1 973	1 994	6
7	1 653	1 678	1 828	1 751	1 942	7
8	1 682	1 643	1 659	1 803	1 714	8
9	1 394	1 663	1 624	1 632	1 771	9
10	1 382	1 394	1 647	1 584	1 613	10
11	1 290	1 366	1 385	1 619	1 564	11
12	1 264	1 274	1 346	1 348	1 592	12
13	1 196	1 240	1 263	1 323	1 329	13
14	1 102	1 186	1 228	1 239	1 319	14
15	1 128	1 078	1 153	1 202	1 207	15
16	1 084	1 081	1 064	1 136	1 191	16
17	1 042	1 048	1 073	1 055	1 125	17

Жалғасы						Продолжение
Жас	2017	2018	2019	2020	2021	Возраст
18	979	970	1 042	1 058	1 034	18
19	1 037	945	962	1 022	1 039	19
20	1 035	1 003	947	932	988	20
21	1 080	1 030	1 009	962	921	21
22	1 144	1 072	1 039	1 007	950	22
23	1 095	1 123	1 064	1 041	996	23
24	1 096	1 052	1 097	1 043	1 027	24
25	1 093	1 076	1 034	1 082	1 023	25
26	1 016	1 045	1 075	1 008	1 065	26
27	985	993	1 038	1 064	985	27
28	1 092	964	981	1 009	1 042	28
29	1 120	1 093	950	950	982	29
30	1 131	1 109	1 075	925	914	30
31	1 111	1 118	1 089	1 060	897	31
32	1 113	1 111	1 104	1 065	1 033	32
33	1 042	1 112	1 093	1 078	1 046	33
34	877	1 032	1 091	1 054	1 051	34
35	966	865	1 025	1 075	1 029	35
36	979	959	849	999	1 041	36
37	892	962	941	840	990	37
38	845	883	956	918	838	38
39	871	843	869	938	892	39
40	804	870	838	864	924	40
41	746	793	858	825	845	41
42	752	732	788	851	805	42
43	702	744	727	766	831	43
44	671	693	741	718	752	44
45	755	658	681	732	704	45
46	675	743	650	677	714	46
47	638	662	735	639	668	47
48	620	636	651	719	633	48
49	618	611	632	648	710	49
50	609	616	601	626	640	50
51	586	601	607	594	616	51
52	599	580	592	600	583	52
53	606	590	571	584	587	53
54	556	599	589	559	577	54
55	561	548	598	581	549	55
56	510	551	544	584	566	56
57	474	509	546	536	574	57
58	416	467	502	540	526	58
59	404	407	461	494	525	59
60	357	394	404	448	479	60
61	322	354	392	395	433	61
62	343	318	340	386	380	62
63	301	340	312	325	372	63
64	252	293	327	309	315	64
65	201	247	278	322	294	65
66	234	202	242	268	309	66
67	195	228	197	240	253	67
68	169	190	216	186	233	68
69	167	163	177	211	178	69
70	141	163	160	169	208	70
71	115	136	154	153	159	71
72	66	110	130	143	139	72
73	80	63	107	126	140	73
74	136	76	55	95	116	74
75	97	122	78	52	87	75
76	111	94	114	76	48	76
77	95	107	89	115	69	77
78	103	93	99	82	102	78
79	55	93	87	95	69	79
80	61	48	87	79	78	80
81	35	57	44	74	68	81
82	25	33	46	38	67	82
83	21	19	32	43	29	83
84	25	16	14	26	39	84
85	5	22	14	10	16	85

Жалғасы						Продолжение
Жас	2017	2018	2019	2020	2021	Возраст
86	24	5	18	11	10	86
87	20	23	2	17	7	87
88	5	13	20	1	14	88
89	17	3	11	17	1	89
90	10	16	4	9	13	90
91	8	9	14	2	7	91
92	11	5	9	13	1	92
93	3	10	5	8	11	93
94	-	3	10	5	4	94
95	2	1	3	7	4	95
96	3	1	1	2	6	96
97	-	2	-	-	1	97
98	1	-	1	-	-	98
99	-	1	-	1	-	99
100	1	1	2	2	2	100

Қарақия ауданы
Каракиянский район

жыл басына, адам на начало года, человек

Жас	2017	2018	2019	2020	2021	Возраст
Барлық халық						
Все население						
Барлығы	36 700	37 204	37 621	38 130	38 323	Всего
0	1 133	992	1 095	1 049	1 104	0
1-4	4 342	4 341	4 253	4 302	4 217	1-4
5-9	4 692	4 961	4 929	5 003	5 075	5-9
10-14	3 378	3 569	3 852	4 066	4 191	10-14
15-19	2 516	2 500	2 584	2 766	2 935	15-19
20-24	3 030	2 931	2 829	2 629	2 448	20-24
25-29	3 310	3 187	3 069	3 037	2 908	25-29
30-34	2 794	2 923	2 976	3 015	3 020	30-34
35-39	2 313	2 334	2 367	2 368	2 430	35-39
40-44	1 948	2 014	2 033	2 138	2 157	40-44
45-49	1 848	1 849	1 871	1 825	1 793	45-49
50-54	1 567	1 608	1 605	1 638	1 655	50-54
55-59	1 346	1 361	1 420	1 393	1 400	55-59
60-64	922	970	992	1 056	1 112	60-64
65-69	570	598	636	709	728	65-69
70-74	353	340	356	395	439	70-74
75-79	375	411	388	345	295	75-79
80-84	140	167	207	240	260	80-84
85-89	78	80	87	81	80	85-89
90-94	38	56	60	58	51	90-94
95-99	5	10	11	17	24	95-99
100 &	2	2	1	-	1	100 &
0	1 133	992	1 095	1 049	1 104	0
1	1 100	1 133	983	1 112	1 049	1
2	1 080	1 100	1 129	985	1 106	2
3	1 044	1 072	1 092	1 125	966	3
4	1 118	1 036	1 049	1 080	1 096	4
5	1 019	1 115	1 011	1 048	1 060	5
6	951	996	1 095	993	1 020	6
7	970	944	971	1 099	980	7
8	971	949	920	952	1 081	8
9	781	957	932	911	934	9
10	803	766	939	926	897	10
11	739	791	741	927	914	11
12	680	733	779	727	908	12
13	609	678	720	766	715	13
14	547	601	673	720	757	14
15	519	537	600	661	706	15
16	507	513	538	588	647	16
17	472	477	515	539	571	17
18	528	458	473	504	522	18
19	490	515	458	474	489	19
20	553	509	527	472	467	20
21	596	564	506	523	460	21

Жалғасы						Продолжение
Жас	2017	2018	2019	2020	2021	Возраст
22	657	592	567	503	504	22
23	616	655	581	549	483	23
24	1 133	611	648	582	534	24
25	1 100	608	613	634	570	25
26	1 080	615	600	598	608	26
27	1 044	663	602	586	588	27
28	1 118	617	651	588	565	28
29	1 019	684	603	631	577	29
30	951	692	657	595	616	30
31	970	570	669	655	579	31
32	971	555	553	673	638	32
33	781	570	547	546	659	33
34	803	536	550	546	528	34
35	739	508	515	527	526	35
36	680	452	500	494	529	36
37	609	437	443	487	484	37
38	547	486	430	434	468	38
39	519	451	479	426	423	39
40	507	444	442	464	424	40
41	472	456	436	436	457	41
42	528	378	447	431	427	42
43	490	346	371	449	412	43
44	553	390	337	358	437	44
45	596	348	386	334	348	45
46	657	434	342	383	331	46
47	616	370	424	338	379	47
48	1 133	356	367	414	332	48
49	350	341	352	356	403	49
50	367	341	329	347	347	50
51	319	357	333	329	341	51
52	300	316	353	325	321	52
53	312	291	309	339	315	53
54	269	303	281	298	331	54
55	320	264	303	278	289	55
56	292	318	259	299	272	56
57	291	284	308	252	290	57
58	214	286	270	302	252	58
59	229	209	280	262	297	59
60	223	221	205	281	259	60
61	179	222	216	191	275	61
62	196	174	213	213	176	62
63	165	193	168	205	206	63
64	159	160	190	166	196	64
65	125	150	161	190	160	65
66	130	120	143	154	184	66
67	111	125	117	135	148	67
68	107	105	119	114	129	68
69	97	98	96	116	107	69
70	91	93	94	91	116	70
71	50	89	86	86	87	71
72	43	50	87	85	81	72
73	67	41	48	85	76	73
74	102	67	41	48	79	74
75	83	100	67	39	45	75
76	85	82	96	63	38	76
77	71	82	80	90	58	77
78	80	68	79	79	82	78
79	56	79	66	74	72	79
80	41	58	76	62	62	80
81	27	37	53	73	56	81
82	23	26	35	49	64	82
83	23	23	22	35	47	83
84	26	23	21	21	31	84
85	15	26	21	17	18	85
86	13	15	24	17	15	86
87	19	13	14	22	16	87
88	8	18	13	14	18	88
89	23	8	15	11	13	89

Жалғасы						Продолжение
Жас	2017	2018	2019	2020	2021	Возраст
90	12	23	6	11	10	90
91	13	12	22	5	10	91
92	7	13	12	17	5	92
93	1	7	13	12	17	93
94	5	1	7	13	9	94
95	3	5	1	8	10	95
96	2	3	5	1	6	96
97	-	2	3	4	1	97
98	-	-	2	3	4	98
99	-	-	-	1	3	99
100	2	2	1	-	1	100

**Маңғыстау ауданы
Мангистауский район**

жыл басына, адам						на начало года, человек
Жас	2017	2018	2019	2020	2021	Возраст
Барлық халық Все население						
Барлығы	37 813	38 531	39 153	39 689	39 922	Всего
0	1 158	1 476	1 282	1 093	1 143	0
1-4	4 985	4 877	5 144	5 341	5 176	1-4
5-9	4 938	5 337	5 533	5 707	5 801	5-9
10-14	3 368	3 482	3 804	3 970	4 277	10-14
15-19	2 640	2 659	2 702	2 917	2 965	15-19
20-24	3 106	2 981	2 832	2 580	2 488	20-24
25-29	3 111	3 029	2 914	2 928	2 860	25-29
30-34	2 957	2 986	2 992	3 001	2 907	30-34
35-39	2 371	2 342	2 341	2 363	2 423	35-39
40-44	1 953	2 035	2 138	2 130	2 171	40-44
45-49	1 622	1 634	1 632	1 703	1 743	45-49
50-54	1 530	1 490	1 504	1 506	1 454	50-54
55-59	1 329	1 370	1 397	1 395	1 417	55-59
60-64	970	1 008	1 015	1 060	1 060	60-64
65-69	784	800	860	852	838	65-69
70-74	340	338	394	500	598	70-74
75-79	371	397	352	302	262	75-79
80-84	152	149	183	203	213	80-84
85-89	87	87	79	93	79	85-89
90-94	35	46	46	32	33	90-94
95-99	4	5	5	8	10	95-99
100 &	2	3	4	5	4	100 &
0	1 158	1 476	1 282	1 093	1 143	0
1	1 203	1 201	1 551	1 345	1 077	1
2	1 175	1 208	1 228	1 565	1 324	2
3	1 306	1 176	1 201	1 237	1 556	3
4	1 301	1 292	1 164	1 194	1 219	4
5	1 143	1 277	1 257	1 130	1 175	5
6	1 044	1 145	1 252	1 242	1 101	6
7	937	1 026	1 121	1 234	1 230	7
8	979	918	1 005	1 104	1 215	8
9	835	971	898	997	1 080	9
10	765	818	948	890	983	10
11	668	752	806	935	874	11
12	692	648	738	792	924	12
13	588	678	638	726	779	13
14	655	586	674	627	717	14
15	551	640	575	664	619	15
16	545	549	635	565	653	16
17	456	524	542	627	554	17
18	531	433	523	537	608	18
19	557	513	427	524	531	19
20	556	545	508	424	523	20
21	602	541	548	520	415	21
22	686	594	537	545	512	22
23	633	675	586	521	532	23
24	629	626	653	570	506	24
25	541	603	612	655	560	25

Жалғасы						Продолжение
Жас	2017	2018	2019	2020	2021	Возраст
26	611	531	587	605	637	26
27	637	601	529	585	595	27
28	693	620	588	519	565	28
29	629	674	598	564	503	29
30	707	614	657	581	547	30
31	631	675	590	632	563	31
32	544	605	658	590	612	32
33	577	528	578	630	571	33
34	498	564	509	568	614	34
35	467	487	547	489	556	35
36	485	448	475	530	479	36
37	448	466	439	468	517	37
38	503	439	459	432	451	38
39	468	502	421	444	420	39
40	451	462	495	408	436	40
41	391	443	455	492	398	41
42	409	384	430	448	486	42
43	371	385	378	417	441	43
44	331	361	380	365	410	44
45	376	324	358	375	362	45
46	314	365	319	356	375	46
47	305	312	360	314	349	47
48	342	298	302	360	307	48
49	285	335	293	298	350	49
50	325	282	332	289	285	50
51	303	324	284	331	283	51
52	294	300	311	281	316	52
53	303	288	296	310	268	53
54	305	296	281	295	302	54
55	313	304	288	276	289	55
56	272	306	298	279	272	56
57	265	259	300	294	273	57
58	244	262	254	296	287	58
59	235	239	257	250	296	59
60	188	225	232	249	242	60
61	222	184	216	228	246	61
62	188	220	175	212	220	62
63	198	183	213	164	197	63
64	174	196	179	207	155	64
65	177	168	190	177	196	65
66	190	169	161	181	168	66
67	174	183	168	157	170	67
68	120	168	176	164	150	68
69	123	112	165	173	154	69
70	94	122	105	160	170	70
71	57	89	119	98	157	71
72	39	52	85	115	92	72
73	43	35	50	79	106	73
74	107	40	35	48	73	74
75	110	100	38	33	45	75
76	65	99	95	34	32	76
77	71	60	97	89	30	77
78	73	69	59	89	78	78
79	52	69	63	57	77	79
80	47	43	61	59	49	80
81	24	42	40	57	52	81
82	30	21	35	37	51	82
83	15	29	19	33	34	83
84	36	14	28	17	27	84
85	19	32	14	27	15	85
86	23	17	29	14	20	86
87	2	20	16	24	9	87
88	20	2	18	15	21	88
89	23	16	2	13	14	89
90	7	23	12	0	8	90
91	10	6	17	10	-	91
92	10	7	6	14	10	92
93	2	8	5	5	12	93

Жалғасы						Продолжение
Жас	2017	2018	2019	2020	2021	Возраст
94	6	2	6	3	3	94
95	-	3	1	5	3	95
96	1	-	3	-	5	96
97	1	-	-	3	-	97
98	1	1	-	-	2	98
99	1	1	1	-	-	99
100	2	3	4	5	4	100

Мұнайлы ауданы
Мұнайлинский район

жыл басына, адам на начало года, человек

Жас	2017	2018	2019	2020	2021	Возраст
Барлық халық						
Все население						
Барлығы	144 181	152 826	161 270	170 212	174 561	Всего
0	4 074	4 413	5 557	5 405	4 887	0
1-4	15 852	16 685	17 683	20 035	20 856	1-4
5-9	16 088	17 249	18 287	19 684	20 622	5-9
10-14	11 324	12 607	14 110	15 045	16 113	10-14
15-19	9 371	9 622	9 840	10 650	11 085	15-19
20-24	12 314	12 067	11 682	11 401	11 077	20-24
25-29	15 978	16 359	16 044	15 855	14 817	25-29
30-34	14 204	15 261	16 273	16 707	16 852	30-34
35-39	11 234	11 992	12 734	13 556	14 162	35-39
40-44	8 607	9 444	10 113	10 793	11 414	40-44
45-49	6 974	7 401	7 734	8 365	8 698	45-49
50-54	5 932	6 247	6 464	6 711	7 072	50-54
55-59	4 829	5 260	5 653	5 963	6 008	55-59
60-64	3 322	3 649	3 979	4 299	4 619	60-64
65-69	2 072	2 298	2 601	2 874	3 131	65-69
70-74	922	1 065	1 238	1 519	1 754	70-74
75-79	654	748	742	742	714	75-79
80-84	284	300	371	410	468	80-84
85-89	99	100	103	136	139	85-89
90-94	38	49	53	43	50	90-94
95-99	5	5	4	16	19	95-99
100 &	4	5	5	3	4	100 &
0	4 074	4 413	5 557	5 405	4 887	0
1	4 094	4 198	4 664	6 199	5 387	1
2	4 110	4 239	4 333	4 857	6 186	2
3	3 911	4 216	4 375	4 494	4 817	3
4	3 737	4 032	4 311	4 485	4 466	4
5	3 379	3 842	4 127	4 424	4 440	5
6	3 307	3 502	3 896	4 205	4 392	6
7	3 184	3 385	3 549	3 970	4 209	7
8	3 236	3 237	3 453	3 606	3 971	8
9	2 982	3 283	3 262	3 479	3 610	9
10	2 707	3 028	3 331	3 307	3 483	10
11	2 391	2 741	3 077	3 352	3 323	11
12	2 403	2 438	2 775	3 114	3 367	12
13	1 941	2 437	2 463	2 798	3 131	13
14	1 882	1 963	2 464	2 474	2 809	14
15	1 849	1 934	1 978	2 553	2 485	15
16	1 949	1 907	1 975	2 033	2 554	16
17	1 843	1 988	1 929	1 992	2 034	17
18	1 828	1 881	2 019	1 969	2 017	18
19	1 902	1 912	1 939	2 103	1 995	19
20	2 062	2 055	1 982	2 008	2 149	20
21	2 251	2 202	2 179	2 122	2 047	21
22	2 449	2 422	2 322	2 319	2 153	22
23	2 655	2 608	2 514	2 405	2 348	23
24	2 897	2 780	2 685	2 547	2 380	24
25	3 254	3 054	2 867	2 772	2 512	25
26	3 186	3 351	3 145	2 910	2 759	26
27	3 052	3 312	3 422	3 229	2 874	27
28	3 378	3 164	3 398	3 481	3 198	28
29	3 108	3 478	3 212	3 463	3 474	29

Жалғасы						Продолжение
Жас	2017	2018	2019	2020	2021	Возраст
30	3 218	3 205	3 547	3 254	3 411	30
31	2 989	3 308	3 254	3 582	3 226	31
32	2 851	3 094	3 328	3 305	3 566	32
33	2 617	2 950	3 156	3 370	3 291	33
34	2 529	2 704	2 988	3 196	3 358	34
35	2 415	2 578	2 731	3 019	3 179	35
36	2 408	2 478	2 613	2 790	3 002	36
37	2 286	2 443	2 510	2 642	2 788	37
38	2 077	2 367	2 478	2 578	2 619	38
39	2 048	2 126	2 402	2 527	2 574	39
40	2 027	2 099	2 156	2 447	2 516	40
41	1 782	2 071	2 092	2 186	2 466	41
42	1 772	1 857	2 095	2 120	2 214	42
43	1 534	1 843	1 890	2 120	2 112	43
44	1 492	1 574	1 880	1 920	2 106	44
45	1 594	1 539	1 598	1 903	1 929	45
46	1 536	1 632	1 555	1 616	1 894	46
47	1 303	1 561	1 657	1 569	1 618	47
48	1 285	1 345	1 565	1 691	1 572	48
49	1 256	1 324	1 359	1 586	1 685	49
50	1 273	1 306	1 351	1 376	1 593	50
51	1 186	1 311	1 328	1 374	1 394	51
52	1 179	1 212	1 331	1 364	1 351	52
53	1 168	1 210	1 230	1 354	1 376	53
54	1 126	1 208	1 224	1 243	1 358	54
55	1 070	1 137	1 219	1 244	1 251	55
56	1 118	1 107	1 162	1 241	1 233	56
57	926	1 152	1 130	1 166	1 238	57
58	908	946	1 174	1 137	1 157	58
59	807	918	968	1 175	1 129	59
60	744	805	928	964	1 155	60
61	736	760	807	940	945	61
62	682	752	776	818	938	62
63	629	691	775	789	805	63
64	531	641	693	788	776	64
65	483	539	640	702	765	65
66	481	491	544	654	698	66
67	440	474	495	542	637	67
68	346	445	482	503	525	68
69	322	349	440	473	506	69
70	259	317	343	433	462	70
71	195	262	320	335	418	71
72	145	186	255	318	314	72
73	153	145	179	261	305	73
74	170	155	141	172	255	74
75	155	169	150	138	163	75
76	175	155	161	145	135	76
77	124	180	146	161	139	77
78	126	124	168	139	148	78
79	74	120	117	159	129	79
80	92	74	115	111	144	80
81	60	82	67	107	107	81
82	65	60	75	67	95	82
83	28	61	58	73	60	83
84	39	23	56	52	62	84
85	23	28	23	53	44	85
86	25	25	27	20	48	86
87	17	21	22	27	13	87
88	12	14	19	17	20	88
89	22	12	12	19	14	89
90	7	22	12	11	13	90
91	8	4	20	9	10	91
92	21	6	2	19	5	92
93	1	17	2	2	20	93
94	1	-	17	2	2	94
95	2	1	-	14	2	95
96	1	2	1	-	16	96
97	-	1	2	-	-	97

Жалғасы						Продолжение
Жас	2017	2018	2019	2020	2021	Возраст
98	-	1	1	1	-	98
99	2	-	-	1	1	99
100	4	5	5	3	4	100

Түпқараған ауданы
Тупкараганский район

жыл басына, адам на начало года, человек

Жас	2017	2018	2019	2020	2021	Возраст
Барлық халық						
Все население						
Барлығы	26 762	29 327	31 728	32 580	34 431	Всего
0	828	946	1 113	1 038	1 084	0
1-4	3 298	3 631	3 972	4 198	4 390	1-4
5-9	3 512	3 975	4 366	4 505	4 744	5-9
10-14	2 448	2 785	3 241	3 492	3 805	10-14
15-19	1 731	1 881	2 032	2 208	2 486	15-19
20-24	1 973	2 023	1 983	1 843	1 958	20-24
25-29	2 206	2 263	2 341	2 278	2 299	25-29
30-34	2 231	2 488	2 611	2 550	2 518	30-34
35-39	1 704	1 869	2 040	2 187	2 389	35-39
40-44	1 472	1 626	1 753	1 781	1 847	40-44
45-49	1 170	1 302	1 395	1 486	1 564	45-49
50-54	1 190	1 222	1 241	1 180	1 273	50-54
55-59	1 043	1 172	1 267	1 311	1 342	55-59
60-64	744	828	954	1 040	1 122	60-64
65-69	579	622	648	645	723	65-69
70-74	239	272	350	426	482	70-74
75-79	231	232	227	203	174	75-79
80-84	94	120	122	145	161	80-84
85-89	37	38	39	37	40	85-89
90-94	21	20	21	13	13	90-94
95-99	9	9	8	11	8	95-99
100 &	2	3	4	3	9	100 &
0	828	946	1 113	1 038	1 084	0
1	816	923	1 063	1 152	1 066	1
2	841	899	1 003	1 088	1 188	2
3	824	908	951	1 000	1 109	3
4	817	901	955	958	1 027	4
5	808	867	949	950	973	5
6	721	854	924	939	984	6
7	670	764	900	905	964	7
8	711	727	825	887	927	8
9	602	763	768	824	896	9
10	551	644	805	764	847	10
11	530	584	679	811	774	11
12	502	572	618	684	836	12
13	440	523	602	630	703	13
14	425	462	537	603	645	14
15	338	450	479	550	616	15
16	371	348	449	481	562	16
17	358	386	350	454	494	17
18	328	355	390	343	457	18
19	336	342	364	380	357	19
20	307	369	351	356	403	20
21	360	334	378	346	385	21
22	441	403	361	380	379	22
23	451	459	413	356	407	23
24	414	458	480	405	384	24
25	438	439	480	466	414	25
26	425	455	448	474	465	26
27	443	433	473	450	491	27
28	429	475	434	458	464	28
29	471	461	506	430	465	29
30	452	506	484	505	454	30
31	488	495	524	482	515	31
32	493	511	519	514	495	32

Жалғасы						Продолжение
Жас	2017	2018	2019	2020	2021	Возраст
33	420	532	528	522	520	33
34	378	444	556	527	534	34
35	374	410	473	538	528	35
36	327	397	425	465	553	36
37	336	347	417	416	480	37
38	348	341	367	400	422	38
39	319	374	358	368	406	39
40	348	326	385	355	371	40
41	311	370	338	390	368	41
42	302	324	373	331	394	42
43	273	319	335	366	343	43
44	238	287	322	339	371	44
45	265	253	292	318	342	45
46	276	291	263	288	341	46
47	200	290	315	264	296	47
48	236	218	295	318	257	48
49	193	250	230	298	328	49
50	228	205	259	224	304	50
51	232	239	206	259	234	51
52	250	246	242	201	270	52
53	250	267	250	243	208	53
54	230	265	284	253	257	54
55	219	238	276	282	257	55
56	229	231	252	280	286	56
57	226	248	242	255	288	57
58	205	234	251	241	270	58
59	164	221	246	253	241	59
60	188	179	226	250	259	60
61	184	192	185	222	257	61
62	132	192	202	188	220	62
63	118	141	194	192	185	63
64	122	124	147	188	201	64
65	127	128	132	143	193	65
66	123	132	130	132	143	66
67	132	125	130	128	131	67
68	101	133	123	121	131	68
69	96	104	133	121	125	69
70	70	94	106	129	113	70
71	42	66	98	97	129	71
72	35	43	71	90	91	72
73	39	32	43	68	84	73
74	53	37	32	42	65	74
75	46	49	35	32	45	75
76	52	45	48	34	30	76
77	56	53	44	45	25	77
78	29	54	49	42	39	78
79	48	31	51	50	35	79
80	28	48	33	47	47	80
81	18	26	44	32	38	81
82	14	17	23	41	28	82
83	19	12	12	14	34	83
84	15	17	10	11	14	84
85	6	13	15	10	11	85
86	12	4	11	9	10	86
87	3	9	4	8	9	87
88	11	3	6	3	7	88
89	5	9	3	7	3	89
90	9	5	6	2	5	90
91	2	6	4	1	2	91
92	6	2	4	4	-	92
93	1	6	2	4	3	93
94	3	1	5	2	3	94
95	-	2	0	4	2	95
96	6	-	2	0	5	96
97	-	6	0	1	-	97
98	1	-	6	0	1	98
99	2	1	0	6	-	99
100	2	3	4	3	9	100

Жалғасы						Продолжение
Жас	2017	2018	2019	2020	2021	Возраст
Қала халқы						
Городское население						
Барлығы	5 814	6 097	6 376	6 700	6 811	Всего
0	216	188	249	255	253	0
1-4	793	854	891	986	975	1-4
5-9	856	969	1 006	1 020	1 055	5-9
10-14	556	621	686	772	827	10-14
15-19	397	405	426	467	491	15-19
20-24	421	394	396	368	399	20-24
25-29	465	450	438	436	413	25-29
30-34	445	469	490	487	479	30-34
35-39	293	332	354	397	429	35-39
40-44	272	279	271	299	308	40-44
45-49	267	273	287	300	259	45-49
50-54	258	254	250	231	246	50-54
55-59	223	233	239	259	240	55-59
60-64	148	160	176	205	225	60-64
65-69	106	102	111	105	116	65-69
70-74	40	53	53	61	64	70-74
75-79	37	33	34	39	18	75-79
80-84	15	24	15	12	13	80-84
85-89	5	4	3	1	-	85-89
90-94	-	-	1	-	1	90-94
95-99	-	-	-	-	-	95-99
100 &	1	-	-	-	-	100 &
0	216	188	249	255	253	0
1	225	240	211	257	255	1
2	180	244	244	226	250	2
3	173	181	256	251	219	3
4	215	189	180	252	251	4
5	202	215	192	192	245	5
6	195	212	221	205	196	6
7	181	199	207	221	198	7
8	147	188	200	201	216	8
9	131	155	186	201	200	9
10	139	138	154	188	196	10
11	141	147	143	157	186	11
12	107	142	146	138	157	12
13	88	107	138	155	137	13
14	81	87	105	134	151	14
15	90	82	85	109	132	15
16	101	93	79	85	104	16
17	78	97	89	79	82	17
18	57	76	98	97	78	18
19	71	57	75	97	95	19
20	51	70	61	77	107	20
21	84	55	74	58	81	21
22	113	91	63	73	60	22
23	80	105	86	71	75	23
24	93	73	112	89	76	24
25	82	91	78	112	84	25
26	92	74	87	77	108	26
27	104	93	75	81	77	27
28	90	98	88	72	75	28
29	97	94	110	94	69	29
30	81	97	107	115	96	30
31	95	83	94	107	111	31
32	95	90	84	91	104	32
33	90	108	92	79	90	33
34	84	91	113	95	78	34
35	54	87	93	110	91	35
36	53	58	85	94	108	36
37	65	53	60	80	98	37
38	64	68	49	60	78	38
39	57	66	67	53	54	39
40	64	59	64	74	54	40
41	39	63	59	70	71	41
42	49	37	62	60	66	42

Жалғасы						Продолжение
Жас	2017	2018	2019	2020	2021	Возраст
43	67	52	38	57	61	43
44	53	68	48	38	56	44
45	64	51	64	48	34	45
46	72	70	48	64	46	46
47	39	70	68	49	63	47
48	47	38	69	69	45	48
49	45	44	38	70	71	49
50	52	44	44	36	68	50
51	44	52	46	46	35	51
52	62	45	50	46	47	52
53	50	63	47	52	44	53
54	50	50	63	51	52	54
55	32	48	51	62	53	55
56	61	31	47	52	59	56
57	49	63	29	49	49	57
58	42	48	62	29	51	58
59	39	43	50	67	28	59
60	35	39	42	49	66	60
61	46	33	40	40	49	61
62	22	45	34	41	37	62
63	22	20	41	35	39	63
64	23	23	19	40	34	64
65	31	22	22	18	38	65
66	21	29	21	22	17	66
67	21	20	26	21	21	67
68	11	21	22	22	21	68
69	22	10	20	22	19	69
70	9	22	11	18	16	70
71	5	9	22	10	18	71
72	6	5	10	20	8	72
73	12	5	5	8	15	73
74	8	12	5	5	7	74
75	8	7	13	5	6	75
76	9	8	5	13	4	76
77	8	10	6	6	4	77
78	2	6	6	6	1	78
79	10	2	4	9	3	79
80	6	11	2	4	5	80
81	4	7	8	2	3	81
82	-	4	5	6	-	82
83	2	-	-	-	5	83
84	3	2	-	-	-	84
85	-	1	2	-	-	85
86	3	-	-	-	-	86
87	1	1	-	-	-	87
88	1	1	-	-	-	88
89	-	1	1	1	-	89
90	-	-	1	-	1	90
91	-	-	-	-	-	91
92	-	-	-	-	-	92
93	-	-	-	-	-	93
94	-	-	-	-	-	94
95	-	-	-	-	-	95
96	-	-	-	-	-	96
97	-	-	-	-	-	97
98	-	-	-	-	-	98
99	-	-	-	-	-	99
100	1	-	-	-	-	100
Ауыл халқы						
Сельское население						
Барлығы	20 948	23 230	25 352	25 880	27 620	Всего
0	612	758	864	783	831	0
1-4	2 505	2 777	3 081	3 212	3 415	1-4
5-9	2 656	3 006	3 360	3 485	3 689	5-9
10-14	1 892	2 164	2 555	2 720	2 978	10-14
15-19	1 334	1 476	1 606	1 741	1 995	15-19
20-24	1 552	1 629	1 587	1 475	1 559	20-24
25-29	1 741	1 813	1 903	1 842	1 886	25-29

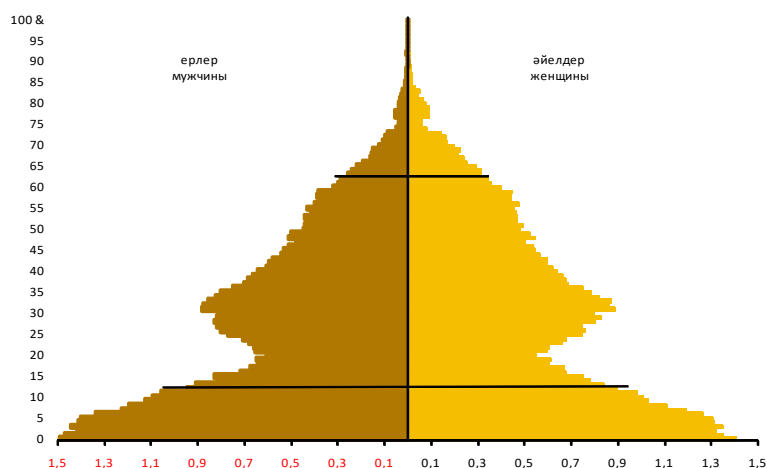
Жалғасы						Продолжение
Жас	2017	2018	2019	2020	2021	Возраст
30-34	1 786	2 019	2 121	2 063	2 039	30-34
35-39	1 411	1 537	1 686	1 790	1 960	35-39
40-44	1 200	1 347	1 482	1 482	1 539	40-44
45-49	903	1 029	1 108	1 186	1 305	45-49
50-54	932	968	991	949	1 027	50-54
55-59	820	939	1 028	1 052	1 102	55-59
60-64	596	668	778	835	897	60-64
65-69	473	520	537	540	607	65-69
70-74	199	219	297	365	418	70-74
75-79	194	199	193	164	156	75-79
80-84	79	96	107	133	148	80-84
85-89	32	34	36	36	40	85-89
90-94	21	20	20	13	12	90-94
95-99	9	9	8	11	8	95-99
100 &	1	3	4	3	9	100 &
0	612	758	864	783	831	0
1	591	683	852	895	811	1
2	661	655	759	862	938	2
3	651	727	695	749	890	3
4	602	712	775	706	776	4
5	606	652	757	758	728	5
6	526	642	703	734	788	6
7	489	565	693	684	766	7
8	564	539	625	686	711	8
9	471	608	582	623	696	9
10	412	506	651	576	651	10
11	389	437	536	654	588	11
12	395	430	472	546	679	12
13	352	416	464	475	566	13
14	344	375	432	469	494	14
15	248	368	394	441	484	15
16	270	255	370	396	458	16
17	280	289	261	375	412	17
18	271	279	292	246	379	18
19	265	285	289	283	262	19
20	256	299	290	279	296	20
21	276	279	304	288	304	21
22	328	312	298	307	319	22
23	371	354	327	285	332	23
24	321	385	368	316	308	24
25	356	348	402	354	330	25
26	333	381	361	397	357	26
27	339	340	398	369	414	27
28	339	377	346	386	389	28
29	374	367	396	336	396	29
30	371	409	377	390	358	30
31	393	412	430	375	404	31
32	398	421	435	423	391	32
33	330	424	436	443	430	33
34	294	353	443	432	456	34
35	320	323	380	428	437	35
36	274	339	340	371	445	36
37	271	294	357	336	382	37
38	284	273	318	340	344	38
39	262	308	291	315	352	39
40	284	267	321	281	317	40
41	272	307	279	320	297	41
42	253	287	311	271	328	42
43	206	267	297	309	282	43
44	185	219	274	301	315	44
45	201	202	228	270	308	45
46	204	221	215	224	295	46
47	161	220	247	215	233	47
48	189	180	226	249	212	48
49	148	206	192	228	257	49
50	176	161	215	188	236	50
51	188	187	160	213	199	51
52	188	201	192	155	223	52

Жалғасы						Продолжение
Жас	2017	2018	2019	2020	2021	Возраст
53	200	204	203	191	164	53
54	180	215	221	202	205	54
55	187	190	225	220	204	55
56	168	200	205	228	227	56
57	177	185	213	206	239	57
58	163	186	189	212	219	58
59	125	178	196	186	213	59
60	153	140	184	201	193	60
61	138	159	145	182	208	61
62	110	147	168	147	183	62
63	96	121	153	157	146	63
64	99	101	128	148	167	64
65	96	106	110	125	155	65
66	102	103	109	110	126	66
67	111	105	104	107	110	67
68	90	112	101	99	110	68
69	74	94	113	99	106	69
70	61	72	95	111	97	70
71	37	57	76	87	111	71
72	29	38	61	70	83	72
73	27	27	38	60	69	73
74	45	25	27	37	58	74
75	38	42	22	27	39	75
76	43	37	43	21	26	76
77	48	43	38	39	21	77
78	27	48	43	36	38	78
79	38	29	47	41	32	79
80	22	37	31	43	42	80
81	14	19	36	30	35	81
82	14	13	18	35	28	82
83	17	12	12	14	29	83
84	12	15	10	11	14	84
85	6	12	13	10	11	85
86	9	4	11	9	10	86
87	2	8	4	8	9	87
88	10	2	6	3	7	88
89	5	8	2	6	3	89
90	9	5	5	2	4	90
91	2	6	4	1	2	91
92	6	2	4	4	-	92
93	1	6	2	4	3	93
94	3	1	5	2	3	94
95		2	0	4	2	95
96	6		2	0	5	96
97		6	0	1	-	97
98	1		6	0	1	98
99	2	1	0	6	-	99
100	1	3	4	3	9	100

Халықтың жас-жыныс пирамидасы Возрастно-половая пирамида населения

жыл басына, пайызбен

на начало года, в процентах



3.6 Ерлер мен әйелдердің орташа жасы Средний возраст мужчин и женщин

жыл басына, жас

на начало года, лет

	2017	2018	2019	2020	2021
		Барлық халық Все население			
Маңғыстау облысы	27,5	27,6	27,7	27,7	27,7
		Қала халқы Городское население			
Маңғыстау облысы	29,0	29,2	29,4	29,6	29,3
		Ауыл халқы Сельское население			
Маңғыстау облысы	26,5	26,5	26,5	26,6	26,6
		Ерлер Мужчины			
Маңғыстау облысы	26,5	26,6	26,7	26,7	26,6
		Қала халқы Городское население			
Маңғыстау облысы	27,4	27,3	27,8	28,0	27,7
		Ауыл халқы Сельское население			
Маңғыстау облысы	25,8	25,9	25,9	25,8	25,9
		Әйелдер Женщины			
Маңғыстау облысы	28,6	28,6	28,7	28,8	28,8
		Қала халқы Городское население			
Маңғыстау облысы	30,7	31,0	31,1	30,5	30,8
		Ауыл халқы Сельское население			
Маңғыстау облысы	27,1	27,2	27,3	27,3	27,4

4. Халықтың табиғи қозғалысының көрсеткіштері

Показатели естественного движения населения

4.1 Туылғандар Родившиеся

адам	Барлығы / Всего					человек
	2016	2017	2018	2019	2020	
Барлығы						
Всего						
Маңғыстау облысы	19 794	19 380	19 892	20 459	21 734	
Ақтау қалалық әкімшілігі	6 155	6 557	6 243	6 128	6 850	
Жаңаөзен қалалық әкімшілігі	4 340	4 345	4 359	4 231	4 363	
Бейнеу ауданы	2 056	2 080	1 899	2 161	2 262	
Қарақия ауданы	1 132	952	1 046	1 044	1 108	
Маңғыстау ауданы	1 176	1 158	1 117	1 071	1 147	
Мұнайлы ауданы	4 137	3 554	4 353	4 834	4 925	
Түпқараған ауданы	798	734	875	990	1 079	
Ұлдар						
Мальчики						
Маңғыстау облысы	10 226	10 059	10 357	10 522	11 346	
Ақтау қалалық әкімшілігі	3 147	3 374	3 210	3 160	3 573	
Жаңаөзен қалалық әкімшілігі	2 248	2 263	2 298	2 220	2 287	
Бейнеу ауданы	1 028	1 071	993	1 098	1 176	
Қарақия ауданы	590	514	517	520	572	
Маңғыстау ауданы	643	578	570	531	582	
Мұнайлы ауданы	2 157	1 853	2 286	2 496	2 581	
Түпқараған ауданы	413	406	483	497	575	
Қыздар						
Девочки						
Маңғыстау облысы	9 568	9 321	9 535	9 937	10 388	
Ақтау қалалық әкімшілігі	3 008	3 183	3 033	2 968	3 277	
Жаңаөзен қалалық әкімшілігі	2 092	2 082	2 061	2 011	2 076	
Бейнеу ауданы	1 028	1 009	906	1 063	1 086	
Қарақия ауданы	542	438	529	524	536	
Маңғыстау ауданы	533	580	547	540	565	
Мұнайлы ауданы	1 980	1 701	2 067	2 338	2 344	
Түпқараған ауданы	385	328	392	493	504	

Жалғасы Продолжение

	Қала халқы / Городское население				
	2016	2017	2018	2019	2020
Барлығы					
Всего					
Маңғыстау облысы	8 764	9 147	8 783	8 273	8 923
Ақтау қалалық әкімшілігі	6 087	6 504	6 116	5 930	6 584
Жаңаөзен қалалық әкімшілігі	2 466	2 449	2 446	2 105	2 084
Түпқараған ауданы	211	194	221	238	255
Ұлдар					
Мальчики					
Маңғыстау облысы	4 481	4 695	4 555	4 259	4 664
Ақтау қалалық әкімшілігі	3 114	3 336	3 134	3 061	3 430
Жаңаөзен қалалық әкімшілігі	1 260	1 258	1 300	1 080	1 105
Түпқараған ауданы	107	101	121	118	129
Қыздар					
Девочки					
Маңғыстау облысы	4 283	4 452	4 228	4 014	4 259
Ақтау қалалық әкімшілігі	2 973	3 168	2 982	2 869	3 154
Жаңаөзен қалалық әкімшілігі	1 206	1 191	1 146	1 025	979
Түпқараған ауданы	104	93	100	120	126

Жалғасы

Продолжение

	Ауыл халқы / Сельское население				
	2016	2017	2018	2019	2020
Барлығы					
Всего					
Маңғыстау облысы	11 030	10 233	11 109	12 186	12 811
Ақтау қалалық әкімшілігі	68	53	127	198	266
Жаңаөзен қалалық әкімшілігі	1 874	1 896	1 913	2 126	2 279
Бейнеу ауданы	2 056	2 080	1 899	2 161	2 262
Қарақия ауданы	1 132	952	1 046	1 044	1 108
Маңғыстау ауданы	1 176	1 158	1 117	1 071	1 147
Мұнайлы ауданы	4 137	3 554	4 353	4 834	4 925
Түпқараған ауданы	587	305	654	752	824
Ұлдар					
Мальчики					
Маңғыстау облысы	5 745	5 364	5 802	6 263	6 682
Ақтау қалалық әкімшілігі	33	38	76	99	143
Жаңаөзен қалалық әкімшілігі	988	1 005	998	1 140	1 182
Бейнеу ауданы	1 028	1 071	993	1 098	1 176
Қарақия ауданы	590	514	517	520	572
Маңғыстау ауданы	643	578	570	531	582
Мұнайлы ауданы	2 157	1 853	2 286	2 496	2 581
Түпқараған ауданы	306	305	362	379	446
Қыздар					
Девочки					
Маңғыстау облысы	5 285	4 869	5 307	5 923	6 129
Ақтау қалалық әкімшілігі	35	15	51	99	123
Жаңаөзен қалалық әкімшілігі	886	891	915	986	1 097
Бейнеу ауданы	1 028	1 009	906	1 063	1 086
Қарақия ауданы	542	438	529	524	536
Маңғыстау ауданы	533	580	547	540	565
Мұнайлы ауданы	1 980	1 701	2 067	2 338	2 344
Түпқараған ауданы	281	235	292	373	378

1000 адамға

на 1000 человек

	Барлығы / Всего				
	2016	2017	2018	2019	2020
Барлығы					
Всего					
Маңғыстау облысы	31,18	29,74	29,72	29,72	30,65
Ақтау қалалық әкімшілігі	33,11	35,24	33,39	32,15	34,42
Жаңаөзен қалалық әкімшілігі	30,42	29,70	29,16	27,74	28,12
Бейнеу ауданы	31,22	30,80	27,54	30,80	31,82
Қарақия ауданы	31,35	25,76	27,96	27,56	28,99
Маңғыстау ауданы	31,47	30,34	28,76	27,17	28,82
Мұнайлы ауданы	29,34	23,93	27,72	29,17	28,57
Түпқараған ауданы	30,77	26,17	28,66	30,79	32,20
Ұлдар					
Мальчики					
Маңғыстау облысы	32,36	31,00	31,06	30,67	32,10
Ақтау қалалық әкімшілігі	34,86	37,43	35,62	34,55	37,48
Жаңаөзен қалалық әкімшілігі	31,80	31,20	30,95	29,26	29,58
Бейнеу ауданы	31,06	31,54	28,56	30,95	32,65
Қарақия ауданы	32,24	27,39	27,21	27,04	29,46
Маңғыстау ауданы	33,73	29,65	28,70	26,33	28,58
Мұнайлы ауданы	30,23	24,61	28,64	29,60	29,39
Түпқараған ауданы	31,21	28,34	30,87	30,08	33,39
Қыздар					
Девочки					
Маңғыстау облысы	30,01	28,50	28,39	28,77	29,20
Ақтау қалалық әкімшілігі	31,46	33,19	31,31	29,94	31,60
Жаңаөзен қалалық әкімшілігі	29,07	28,22	27,39	26,23	26,67
Бейнеу ауданы	31,38	30,06	26,50	30,65	30,97
Қарақия ауданы	30,44	24,09	28,73	28,10	28,49
Маңғыстау ауданы	29,13	31,05	28,81	28,05	29,06
Мұнайлы ауданы	28,44	23,23	26,76	28,72	27,72
Түпқараған ауданы	30,30	23,91	26,34	31,54	30,95

Жалғасы		Продолжение				
		Қала халқы / Городское населения				
		2016	2017	2018	2019	2020
Барлығы						
Всего						
Маңғыстау облысы		28,91	33,6	32,51	30,21	31,62
Ақтау қалалық әкімшілігі		33,21	35,47	33,53	31,89	33,90
Жаңаөзен қалалық әкімшілігі		21,59	29,53	30,01	25,87	25,66
Түпқараған ауданы		37,10	32,57	35,44	36,40	37,75
Ұлдар						
Мальчики						
Маңғыстау облысы		32,76	24,41	33,69	31,16	33,18
Ақтау қалалық әкімшілігі		35,04	37,61	35,64	34,31	36,88
Жаңаөзен қалалық әкімшілігі		22,26	28,11	29,44	24,45	25,02
Түпқараған ауданы		-	33,86	38,64	35,84	37,89
Қыздар						
Девочки						
Маңғыстау облысы		31,54	32,78	31,33	29,27	30,08
Ақтау қалалық әкімшілігі		31,49	33,47	31,56	29,66	31,16
Жаңаөзен қалалық әкімшілігі		20,93	31,19	30,69	27,56	26,42
Түпқараған ауданы		36,72	31,29	32,21	36,97	37,60

Жалғасы		Продолжение			
	Ауыл халқы / Сельское население				
	2016	2017	2018	2019	2020
Барлығы					
Всего					
Маңғыстау облысы	30,45	26,98	27,83	29,39	30,00
Ақтау қалалық әкімшілігі	25,76	19,60	27,92	42,60	55,34
Жаңаөзен қалалық әкімшілігі	65,86	29,92	28,13	29,87	30,82
Бейнеу ауданы	31,22	30,80	27,54	30,80	31,82
Қарақия ауданы	31,35	25,76	27,96	27,56	28,99
Маңғыстау ауданы	31,47	30,34	28,76	27,17	28,82
Мұнайлы ауданы	29,34	23,93	27,72	29,17	28,57
Түпқараған ауданы	28,99	24,45	26,92	29,36	30,80
Ұлдар					
Мальчики					
Маңғыстау облысы	32,05	28,52	29,27	30,35	31,38
Ақтау қалалық әкімшілігі	23,24	26,18	34,90	44,33	61,60
Жаңаөзен қалалық әкімшілігі	70,12	36,16	33,16	35,95	35,65
Бейнеу ауданы	31,06	31,54	28,56	30,95	32,65
Қарақия ауданы	32,24	27,39	27,21	27,04	29,46
Маңғыстау ауданы	33,73	29,65	28,70	26,33	28,58
Мұнайлы ауданы	30,23	24,61	28,64	29,60	29,39
Түпқараған ауданы	29,49	26,89	28,92	28,64	32,28
Қыздар					
Девочки					
Маңғыстау облысы	32,24	25,46	26,42	28,44	28,63
Ақтау қалалық әкімшілігі	28,69	11,98	21,51	40,99	49,49
Жаңаөзен қалалық әкімшілігі	61,71	25,04	24,13	24,98	26,89
Бейнеу ауданы	31,38	30,06	26,50	30,65	30,97
Қарақия ауданы	30,44	24,09	28,73	28,10	28,49
Маңғыстау ауданы	29,13	31,05	28,81	28,05	29,06
Мұнайлы ауданы	28,44	23,23	26,76	28,72	27,72
Түпқараған ауданы	28,46	21,86	24,80	30,12	29,23

4.2 Өлгендер Умершие

адам					человек
	Барлығы / Всего				
	2016	2017	2018	2019	2020
Барлығы Всего					
Маңғыстау облысы	2 786	2 733	3 024	3 054	4 205
Ақтау қалалық әкімшілігі	1 100	1 078	1 199	1 228	1681
Жаңаөзен қалалық әкімшілігі	543	501	552	531	775
Бейнеу ауданы	299	294	327	308	381
Қарақия ауданы	111	116	140	150	215

Жалғасы		Продолжение				
	Барлығы / Всего					
	2016	2017	2018	2019	2020	
Маңғыстау ауданы	160	163	163	180	239	
Мұнайлы ауданы	439	467	502	520	712	
Түпқараған ауданы	134	114	141	137	202	
Еркектер						
Мужчины						
Маңғыстау облысы	1 667	1 586	1 777	1 790	2 449	
Ақтау қалалық әкімшілігі	622	614	684	682	930	
Жаңаөзен қалалық әкімшілігі	330	278	325	336	465	
Бейнеу ауданы	186	175	186	189	229	
Қарақия ауданы	79	79	87	78	138	
Маңғыстау ауданы	97	95	79	120	131	
Мұнайлы ауданы	275	275	325	303	440	
Түпқараған ауданы	78	70	91	82	116	
Әйелдер						
Женщины						
Маңғыстау облысы	1 119	1 147	1 247	1 264	1 756	
Ақтау қалалық әкімшілігі	478	464	515	546	751	
Жаңаөзен қалалық әкімшілігі	213	223	227	195	310	
Бейнеу ауданы	113	119	141	119	152	
Қарақия ауданы	32	37	53	72	77	
Маңғыстау ауданы	63	68	84	60	108	
Мұнайлы ауданы	164	192	177	217	272	
Түпқараған ауданы	56	44	50	55	86	

Жалғасы		Продолжение			
	Қала халқы / Городское населения				
	2016	2017	2018	2019	2020
Барлығы					
Всего					
Маңғыстау облысы	1 476	1 406	1 546	1 570	2164
Ақтау қалалық әкімшілігі	1 098	1 071	1 193	1 217	1652
Жаңаөзен қалалық әкімшілігі	339	307	315	318	446
Түпқараған ауданы	39	28	38	35	66
Еркектер					
Мужчины					
Маңғыстау облысы	851	792	877	898	1218
Ақтау қалалық әкімшілігі	620	608	682	677	913
Жаңаөзен қалалық әкімшілігі	206	164	173	201	268
Түпқараған ауданы	25	20	22	20	37
Әйелдер					
Женщины					
Маңғыстау облысы	625	614	669	672	946
Ақтау қалалық әкімшілігі	478	463	511	540	739
Жаңаөзен қалалық әкімшілігі	133	143	142	117	178
Түпқараған ауданы	14	8	16	15	29

Жалғасы		Продолжение			
	Ауыл халқы / Сельское население				
	2016	2017	2018	2019	2020
Барлығы					
Всего					
Маңғыстау облысы	1 310	1 327	1 478	1 484	2041
Ақтау қалалық әкімшілігі	2	7	6	11	29
Жаңаөзен қалалық әкімшілігі	204	194	237	213	329
Бейнеу ауданы	299	294	327	308	381
Қарақия ауданы	111	116	140	150	215
Маңғыстау ауданы	160	163	163	180	239
Мұнайлы ауданы	439	467	502	520	712
Түпқараған ауданы	95	86	103	102	136
Еркектер					
Мужчины					
Маңғыстау облысы	816	794	900	892	1231
Ақтау қалалық әкімшілігі	2	6	2	5	17
Жаңаөзен қалалық әкімшілігі	124	114	152	135	197
Бейнеу ауданы	186	175	186	189	229
Қарақия ауданы	79	79	87	78	138

Жалғасы		Продолжение				
	Ауыл халқы / Сельское население					
	2016	2017	2018	2019	2020	
Маңғыстау ауданы	97	95	79	120	131	
Мұнайлы ауданы	275	275	325	303	440	
Түпқараған ауданы	53	50	69	62	79	
Әйелдер						
Женщины						
Маңғыстау облысы	494	533	578	592	810	
Ақтау қалалық әкімшілігі	-	1	4	6	12	
Жаңаөзен қалалық әкімшілігі	80	80	85	78	132	
Бейнеу ауданы	113	119	141	119	152	
Қарақия ауданы	32	37	53	72	77	
Маңғыстау ауданы	63	68	84	60	108	
Мұнайлы ауданы	164	192	177	217	272	
Түпқараған ауданы	42	36	34	40	57	

1000 адамға		на 1000 человек			
	Барлығы / Всего				
	2016	2017	2018	2019	2020
Барлығы					
Всего					
Маңғыстау облысы	4,39	4,19	4,47	4,44	5,93
Ақтау қалалық әкімшілігі	5,92	5,79	6,33	6,44	8,45
Жаңаөзен қалалық әкімшілігі	3,81	3,42	3,68	3,48	4,99
Бейнеу ауданы	4,54	4,35	4,71	4,39	5,36
Қарақия ауданы	3,07	3,14	3,58	3,96	5,62
Маңғыстау ауданы	4,28	4,27	4,14	4,57	6,00
Мұнайлы ауданы	3,11	3,14	3,17	3,14	4,13
Түпқараған ауданы	5,17	4,07	4,62	4,26	6,03
Еркектер					
Мужчины					
Маңғыстау облысы	5,27	4,89	5,26	5,22	6,93
Ақтау қалалық әкімшілігі	6,89	6,81	7,47	7,46	9,76
Жаңаөзен қалалық әкімшілігі	4,67	3,83	4,36	4,43	6,01
Бейнеу ауданы	5,62	5,15	5,29	5,33	6,36
Қарақия ауданы	4,32	4,21	4,31	4,06	7,11
Маңғыстау ауданы	5,09	4,87	3,98	5,95	6,43
Мұнайлы ауданы	3,85	3,65	4,03	3,59	5,01
Түпқараған ауданы	5,89	4,89	5,82	4,96	6,74
Әйелдер					
Женщины					
Маңғыстау облысы	3,51	3,51	3,69	3,66	4,94
Ақтау қалалық әкімшілігі	5,00	4,84	5,28	5,51	7,24
Жаңаөзен қалалық әкімшілігі	2,96	3,02	3,02	2,54	3,98
Бейнеу ауданы	3,45	3,54	4,12	3,43	4,33
Қарақия ауданы	1,80	2,03	2,82	3,86	4,09
Маңғыстау ауданы	3,44	3,64	4,32	3,12	5,55
Мұнайлы ауданы	2,36	2,62	2,28	2,67	3,22
Түпқараған ауданы	4,41	3,21	3,36	3,52	5,28

Жалғасы					Продолжение
	Қала халқы / Городское населения				
	2016	2017	2018	2019	2020
Барлығы					
Всего					
Маңғыстау облысы	4,87	5,16	5,66	5,73	7,67
Ақтау қалалық әкімшілігі	5,99	5,84	6,46	6,54	8,51
Жаңаөзен қалалық әкімшілігі	2,97	3,70	3,84	3,91	5,49
Түпқараған ауданы	6,86	4,70	6,09	5,35	9,77
Еркектер					
Мужчины					
Маңғыстау облысы	5,74	5,80	6,39	6,57	8,66
Ақтау қалалық әкімшілігі	6,98	6,85	7,63	7,59	9,82
Жаңаөзен қалалық әкімшілігі	3,64	3,66	3,87	4,55	6,07
Түпқараған ауданы	8,76	6,70	7,03	6,08	10,87
Әйелдер					
Женщины					
Маңғыстау облысы	4,04	4,52	4,93	4,90	6,68

Жалғасы	Продолжение				
	Қала халқы / Городское население				
	2016	2017	2018	2019	2020
Ақтау қалалық әкімшілігі	5,06	4,89	5,37	5,58	7,30
Жаңаөзен қалалық әкімшілігі	2,31	3,74	3,80	3,15	4,80
Түпқараған ауданы	4,94	2,69	5,15	4,62	8,65

Жалғасы	Продолжение				
	Ауыл халқы / Сельское население				
	2016	2017	2018	2019	2020
Барлығы					
Всего					
Маңғыстау облысы	3,95	3,50	3,67	3,58	4,78
Ақтау қалалық әкімшілігі	0,76	2,59	1,32	2,37	6,03
Жаңаөзен қалалық әкімшілігі	7,17	3,06	3,48	2,99	4,45
Бейнеу ауданы	4,54	4,35	4,71	4,39	5,36
Қарақия ауданы	3,07	3,14	3,58	3,96	5,62
Маңғыстау ауданы	4,28	4,27	4,14	4,57	6,00
Мұнайлы ауданы	3,11	3,14	3,17	3,14	4,13
Түпқараған ауданы	4,69	3,89	4,24	3,98	5,08
Еркектер					
Мужчины					
Маңғыстау облысы	4,87	4,22	4,49	4,32	5,78
Ақтау қалалық әкімшілігі	1,41	4,13	0,92	2,24	7,32
Жаңаөзен қалалық әкімшілігі	8,80	4,10	5,05	4,26	5,94
Бейнеу ауданы	5,	5,15	5,29	5,33	6,36
Қарақия ауданы	4,32	4,21	4,31	4,06	7,11
Маңғыстау ауданы	5,09	4,87	3,98	5,95	6,43
Мұнайлы ауданы	3,85	3,65	4,03	3,59	5,01
Түпқараған ауданы	5,11	4,41	5,51	4,69	5,72
Әйелдер					
Женщины					
Маңғыстау облысы	3,01	2,79	2,86	2,84	3,78
Ақтау қалалық әкімшілігі	0,00	0,80	1,69	2,48	4,83
Жаңаөзен қалалық әкімшілігі	5,57	2,25	2,24	1,98	3,24
Бейнеу ауданы	3,45	3,54	4,12	3,43	4,33
Қарақия ауданы	1,80	2,03	2,82	3,86	4,09
Маңғыстау ауданы	3,44	3,64	4,32	3,12	5,55
Мұнайлы ауданы	2,36	2,62	2,28	2,67	3,22
Түпқараған ауданы	4,25	3,35	2,89	3,23	4,41

4.3 Табиғи өсім (кему) Естественный прирост (убыль)

адам	человек				
	Барлығы / Всего				
	2016	2017	2018	2019	2020
Барлығы					
Всего					
Маңғыстау облысы	17 008	16 647	16 868	17 405	17 529
Ақтау қалалық әкімшілігі	5 055	5 479	5 044	4 900	5 169
Жаңаөзен қалалық әкімшілігі	3 797	3 844	3 807	3 700	3 588
Бейнеу ауданы	1 757	1 786	1 572	1 853	1 881
Қарақия ауданы	1 021	836	906	894	893
Маңғыстау ауданы	1 016	995	954	891	908
Мұнайлы ауданы	3 698	3 087	3 851	4 314	4 213
Түпқараған ауданы	664	620	734	853	877
Еркектер					
Мужчины					
Маңғыстау облысы	8 559	8 473	8 580	8 732	8 897
Ақтау қалалық әкімшілігі	2 525	2 760	2 526	2 478	2 643
Жаңаөзен қалалық әкімшілігі	1 918	1 985	1 973	1 884	1 822
Бейнеу ауданы	842	896	807	909	947
Қарақия ауданы	511	435	430	442	434
Маңғыстау ауданы	546	483	491	411	451
Мұнайлы ауданы	1 882	1 578	1 961	2 193	2 141
Түпқараған ауданы	335	336	392	415	459
Әйелдер					
Женщины					
Маңғыстау облысы	8 449	8 474	8 288	8 673	8 632

Жалғасы	Продолжение				
	Барлығы / Всего				
	2016	2017	2018	2019	2020
Ақтау қалалық әкімшілігі	2 530	2 719	3 518	2 422	2 526
Жаңаөзен қалалық әкімшілігі	1 879	1 859	1 834	1 816	1 766
Бейнеу ауданы	915	890	765	944	934
Қарақия ауданы	510	401	476	452	459
Маңғыстау ауданы	470	512	463	480	457
Мұнайлы ауданы	1 816	1 509	1 890	2 121	2 072
Түпқараған ауданы	329	284	342	438	418

Жалғасы	Продолжение				
	Қала халқы / Городское население				
	2016	2017	2018	2019	2020
Барлығы					
Всего					
Маңғыстау облысы	7 288	7 741	7 237	6 703	6 759
Ақтау қалалық әкімшілігі	4 989	5 433	4 923	4 713	4 932
Жаңаөзен қалалық әкімшілігі	2 127	2 143	2 131	1 787	1 638
Түпқараған ауданы	172	166	183	203	189
Еркектер					
Мужчины					
Маңғыстау облысы	3 630	3 903	3 678	3 361	3 446
Ақтау қалалық әкімшілігі	2 494	2 728	2 452	2 384	2 517
Жаңаөзен қалалық әкімшілігі	1 054	1 094	1 127	879	837
Түпқараған ауданы	82	81	99	98	92
Әйелдер					
Женщины					
Маңғыстау облысы	3 658	3 838	3 559	3 342	3 313
Ақтау қалалық әкімшілігі	2 495	2 705	2 471	2 329	2 415
Жаңаөзен қалалық әкімшілігі	1 073	1 048	1 004	908	801
Түпқараған ауданы	90	85	84	105	97

Жалғасы	Продолжение				
	Ауыл халқы / Сельское население				
	2016	2017	2018	2019	2020
Барлығы					
Всего					
Маңғыстау облысы	9 720	8 906	9 631	10 702	10 770
Ақтау қалалық әкімшілігі	66	46	121	187	237
Жаңаөзен қалалық әкімшілігі	1 670	1 702	1 676	1 913	1 950
Бейнеу ауданы	1 757	1 786	1 572	1 853	1 881
Қарақия ауданы	1 021	836	906	894	893
Маңғыстау ауданы	1 016	995	954	891	908
Мұнайлы ауданы	3 698	3 087	3 851	4 314	4 213
Түпқараған ауданы	492	454	551	650	688
Еркектер					
Мужчины					
Маңғыстау облысы	4 929	4 570	4 902	5 371	5 451
Ақтау қалалық әкімшілігі	31	32	74	94	126
Жаңаөзен қалалық әкімшілігі	864	891	846	1 005	985
Бейнеу ауданы	842	896	807	909	947
Қарақия ауданы	511	435	430	442	434
Маңғыстау ауданы	546	483	491	411	451
Мұнайлы ауданы	1 882	1 578	1 961	2 193	2 141
Түпқараған ауданы	253	255	293	317	367
Әйелдер					
Женщины					
Маңғыстау облысы	4 791	4 336	4 739	5 331	5 319
Ақтау қалалық әкімшілігі	35	14	47	93	111
Жаңаөзен қалалық әкімшілігі	806	811	830	908	965
Бейнеу ауданы	915	890	765	944	934
Қарақия ауданы	510	401	476	452	459
Маңғыстау ауданы	470	512	463	480	457
Мұнайлы ауданы	1 816	1 509	1 890	2 121	2 072
Түпқараған ауданы	239	199	258	333	321

1000 адамға

на 1000 человек

	Барлығы / Всего				
	2016	2017	2018	2019	2020
Барлығы					
Всего					
Маңғыстау облысы	26,79	25,55	25,25	25,28	24,72
Ақтау қалалық әкімшілігі	27,19	29,45	27,06	25,71	25,97
Жаңаөзен қалалық әкімшілігі	26,61	26,28	25,48	24,26	23,13
Бейнеу ауданы	26,68	26,45	22,82	26,41	26,46
Қарақия ауданы	28,28	22,62	24,37	23,60	23,36
Маңғыстау ауданы	27,19	26,07	24,61	22,60	22,81
Мұнайлы ауданы	26,23	20,79	24,55	26,03	24,44
Түпқараған ауданы	25,60	22,10	24,04	26,53	26,17
Еркектер					
Мужчины					
Маңғыстау облысы	27,09	26,11	25,80	25,45	25,17
Ақтау қалалық әкімшілігі	27,97	30,62	28,16	27,09	27,73
Жаңаөзен қалалық әкімшілігі	27,13	27,37	26,60	24,83	23,57
Бейнеу ауданы	25,44	26,39	23,27	25,62	26,30
Қарақия ауданы	27,92	23,18	22,89	22,98	22,35
Маңғыстау ауданы	28,64	24,78	24,72	20,38	22,15
Мұнайлы ауданы	26,38	20,96	24,61	26,01	24,38
Түпқараған ауданы	25,32	23,45	25,05	25,12	26,65
Әйелдер					
Женщины					
Маңғыстау облысы	26,50	24,99	24,70	25,11	24,27
Ақтау қалалық әкімшілігі	26,46	28,35	26,04	24,43	24,36
Жаңаөзен қалалық әкімшілігі	26,11	25,20	24,37	23,69	22,69
Бейнеу ауданы	27,93	26,52	22,37	27,22	26,63
Қарақия ауданы	28,64	22,06	25,91	24,24	24,40
Маңғыстау ауданы	25,69	27,41	24,49	24,93	23,50
Мұнайлы ауданы	26,08	20,61	24,48	26,05	24,50
Түпқараған ауданы	25,89	20,70	22,98	28,02	25,67

Жалғасы

Продолжение

	Қала халқы / Городское населения				
	2016	2017	2018	2019	2020
Барлығы					
Всего					
Маңғыстау облысы	24,04	28,44	2 6,85	24,48	23,95
Ақтау қалалық әкімшілігі	27,22	29,63	2 7,07	25,35	25,39
Жаңаөзен қалалық әкімшілігі	18,62	25,83	2 6,17	21,96	20,17
Түпқараған ауданы	30,24	27,88	2 9,34	31,05	27,98
Еркектер					
Мужчины					
Маңғыстау облысы	24,47	28,61	2 7,30	24,59	24,51
Ақтау қалалық әкімшілігі	28,06	30,76	2 8,01	26,72	27,06
Жаңаөзен қалалық әкімшілігі	18,62	24,45	2 5,57	19,90	18,95
Түпқараған ауданы	28,72	27,16	3 1,61	29,76	27,02
Әйелдер					
Женщины					
Маңғыстау облысы	23,62	28,26	2 6,40	24,37	23,39
Ақтау қалалық әкімшілігі	26,43	28,58	2 6,19	24,08	23,86
Жаңаөзен қалалық әкімшілігі	18,62	27,45	2 6,88	24,41	21,62
Түпқараған ауданы	31,78	28,60	2 7,05	32,35	28,95

Жалғасы

Продолжение

	Ауыл халқы / Сельское население				
	2016	2017	2018	2019	2020
Барлығы					
Всего					
Маңғыстау облысы	29,31	23,48	24,17	25,81	25,22
Ақтау қалалық әкімшілігі	25,00	17,01	26,60	40,23	49,30
Жаңаөзен қалалық әкімшілігі	58,71	26,86	24,64	26,88	26,37
Бейнеу ауданы	26,68	26,45	22,82	26,41	26,46
Қарақия ауданы	28,28	22,62	24,37	23,60	23,36
Маңғыстау ауданы	27,19	26,07	24,61	22,60	22,81
Мұнайлы ауданы	26,23	20,79	24,55	26,03	24,44
Түпқараған ауданы	24,30	20,56	22,68	25,38	25,72

Жалғасы

Продолжение

	Ауыл халқы / Сельское население				
	2016	2017	2018	2019	2020
Еркектер					
Мужчины					
Маңғыстау облысы	29,39	24,30	24,78	26,03	25,60
Ақтау қалалық әкімшілігі	21,83	22,04	33,98	42,09	54,28
Жаңаөзен қалалық әкімшілігі	61,32	32,06	28,11	31,69	29,71
Бейнеу ауданы	25,44	26,39	23,27	25,62	26,30
Қарақия ауданы	29,72	23,18	22,89	22,98	22,35
Маңғыстау ауданы	28,64	24,78	24,72	20,38	22,15
Мұнайлы ауданы	26,38	20,96	24,61	26,01	24,38
Түпқараған ауданы	24,38	22,48	23,41	23,95	26,56
Әйелдер					
Женщины					
Маңғыстау облысы	29,23	22,67	23,56	25,60	24,84
Ақтау қалалық әкімшілігі	28,69	11,18	19,82	38,51	44,66
Жаңаөзен қалалық әкімшілігі	56,14	22,79	21,89	23,00	23,66
Бейнеу ауданы	27,93	26,52	22,37	27,22	26,63
Қарақия ауданы	28,64	22,06	25,91	24,24	24,40
Маңғыстау ауданы	25,69	27,41	24,49	24,93	23,50
Мұнайлы ауданы	26,08	20,61	24,48	26,05	24,50
Түпқараған ауданы	24,21	18,51	21,91	26,89	24,82

**4.4 Халықтың жекелеген этностары бойынша тууы, өлімі және табиғи өсімі (кемуі)
Родившиеся, умершие и естественный прирост (убыль) населения по отдельным этносам**

адам

человек

	Барлығы / Всего					
	2016	2017	2018	2019	2020	
Туғандар саны						
Число родившихся						
Барлығы	19 794	19 380	19 892	20 459	21 734	Всего
Қазақтар	18 731	18 486	19 049	19 595	20 824	Казахи
Орыстар	431	332	308	281	238	Русские
Өзбектер	93	93	64	88	106	Узбеки
Украиндар	37	16	23	22	25	Украинцы
Ұйғырлар	11	7	2	2	9	Уйгуры
Татарлар	41	24	23	30	26	Татары
Немістер	4	8	5	4	3	Немцы
Басқа этностар	446	413	416	437	499	Другие этносы
Көрсетілмеген	-	1	2	-	4	Не указавшие
Өлгендер саны						
Число умерших						
Барлығы	2 786	2733	3 024	3 054	4 205	Всего
Қазақтар	2 203	2144	2 391	2 443	3 491	Казахи
Орыстар	411	427	415	417	464	Русские
Өзбектер	7	11	14	4	9	Узбеки
Украиндар	48	52	67	55	56	Украинцы
Ұйғырлар	-	1	1	-	1	Уйгуры
Татарлар	23	30	19	29	19	Татары
Немістер	3	4	5	3	10	Немцы
Басқа этностар	91	26	109	98	138	Другие этносы
Көрсетілмеген	-	38	3	5	17	Не указавшие
Табиғи өсім (кему)						
Естественный прирост (убыль)						

Жалғасы

Продолжение

	Барлығы / Всего					
	2016	2017	2018	2019	2020	
Барлығы	17 008	16 647	16 868	17 405	17 529	Всего
Қазақтар	16 528	16 342	16 658	17 152	17 333	Казахи
Орыстар	20	-95	-107	-136	-226	Русские
Өзбектер	86	82	50	84	97	Узбеки
Украиндар	-11	-36	-44	-33	-31	Украинцы
Ұйғырлар	11	6	1	2	8	Уйгуры
Татарлар	18	-6	4	1	7	Татары
Немістер	1	4	-	1	-7	Немцы
Басқа этностар	355	387	307	339	361	Другие этносы
Көрсетілмеген	-	1	2	-5	-13	Не указавшие

5. Некелер мен ажырасулар

Браки и разводы

5.1 Некелер Браки

	Некелер саны / Число браков				
	2016	2017	2018	2019	2020
Барлық халық					
Все население					
Маңғыстау облысы	5 576	5 527	5 548	5 390	5 026
Ақтау қалалық әкімшілігі	2 517	2 427	2 434	2 221	2 000
Жаңаөзен қалалық әкімшілігі	1 251	1 225	1 219	1 045	969
Бейнеу ауданы	445	444	438	486	543
Қарақия ауданы	177	195	158	155	196
Маңғыстау ауданы	257	224	221	261	256
Мұнайлы ауданы	799	865	977	1 065	892
Түпқараған ауданы	130	147	101	157	170
1000 адамға					
На 1000 человек					
Маңғыстау облысы	8,78	8,48	8,29	7,83	7,09
Ақтау қалалық әкімшілігі	13,54	13,04	13,02	11,65	10,05
Жаңаөзен қалалық әкімшілігі	8,77	8,37	8,15	6,85	6,25
Бейнеу ауданы	6,76	6,58	6,35	6,93	7,64
Қарақия ауданы	4,90	5,28	4,22	4,09	5,13
Маңғыстау ауданы	6,88	5,87	5,69	6,62	6,43
Мұнайлы ауданы	5,67	5,82	6,22	6,43	5,17
Түпқараған ауданы	5,01	5,24	3,31	4,88	5,07
Қала халқы					
Городское население					
Маңғыстау облысы	3 363	3 373	3 253	2 845	2 535
Ақтау қалалық әкімшілігі	2 517	2 427	2 434	2 195	1 962
Жаңаөзен қалалық әкімшілігі	776	863	756	583	509
Бейнеу ауданы	-	-	-	-	-
Қарақия ауданы	-	-	-	-	-
Маңғыстау ауданы	-	-	-	-	-
Мұнайлы ауданы	-	-	-	-	-
Түпқараған ауданы	70	83	63	67	64
1000 адамға					
На 1000 человек					
Маңғыстау облысы	11,09	12,39	12,04	10,39	8,98
Ақтау қалалық әкімшілігі	13,73	13,24	13,34	11,80	10,10
Жаңаөзен қалалық әкімшілігі	6,79	10,40	9,28	7,16	6,27
Бейнеу ауданы	-	-	-	-	-
Қарақия ауданы	-	-	-	-	-
Маңғыстау ауданы	-	-	-	-	-
Мұнайлы ауданы	-	-	-	-	-
Түпқараған ауданы	12,31	13,94	10,10	10,25	9,47
Ауыл халқы					
Сельское население					
Маңғыстау облысы	2 213	2 154	2 295	2 545	2 491
Ақтау қалалық әкімшілігі	0,0	-	-	26	38
Жаңаөзен қалалық әкімшілігі	475	362	463	462	460
Бейнеу ауданы	445	444	438	486	543
Қарақия ауданы	177	195	158	155	196
Маңғыстау ауданы	257	224	221	261	256
Мұнайлы ауданы	799	865	977	1 065	892
Түпқараған ауданы	60	64	38	90	106
1000 адамға					
На 1000 человек					
Маңғыстау облысы	6,67	5,68	5,75	6,14	5,83
Ақтау қалалық әкімшілігі	-	-	0,00	5,59	7,91
Жаңаөзен қалалық әкімшілігі	16,70	5,71	6,81	6,49	6,22
Бейнеу ауданы	6,76	6,58	6,35	6,93	7,64
Қарақия ауданы	4,90	5,28	4,22	4,09	5,13
Маңғыстау ауданы	6,88	5,87	5,69	6,62	6,43
Мұнайлы ауданы	5,67	5,82	6,22	6,43	5,17
Түпқараған ауданы	2,96	2,90	1,56	3,51	3,96

**5.2 Жасы мен некелік жағдайы бойынша некелер
Браки по возрасту и брачному состоянию**

	Некеге тұрғандар / Вступило в брак					
	2016	2017	2018	2019	2020	
Күйеулер						
Женихи						
Барлығы	5 576	5 527	5 548	5 390	5 026	Всего
< 18	4	2	1	9	5	< 18
18-19	224	221	223	206	185	18-19
20-24	2 322	2 225	2 126	2 128	1 941	20-24
25-29	1 746	1 759	1 809	1 728	1 623	25-29
30-34	626	665	678	673	629	30-34
35-39	317	286	330	291	321	35-39
40-44	129	158	179	156	141	40-44
45-49	98	98	101	95	88	45-49
50-54	45	48	51	45	45	50-54
55-59	32	41	24	30	26	55-59
60 &	32	23	26	29	22	60 &
көрсетілмеген	1	-	-	-	-	не указан
Қалыңдықтар						
Невесты						
Барлығы	5 576	5 527	5 548	5 390	5 026	Всего
< 18	80	82	70	63	51	< 18
18-19	958	877	880	906	827	18-19
20-24	2 642	2 624	950	2 487	2 365	20-24
25-29	1 038	1 029	2 550	1 036	948	25-29
30-34	435	467	484	443	382	30-34
35-39	213	215	253	230	243	35-39
40-44	94	119	129	121	111	40-44
45-49	58	59	55	60	50	45-49
50-54	35	25	22	24	32	50-54
55-59	12	22	14	11	10	55-59
60 &	12	8	9	9	7	60 &
көрсетілмеген	-	-	-	-	-	не указан

Жалғасы

Продолжение

	Оның ішінде неке жағдайы бойынша / Из них по брачному состоянию					
	ешуақытта некеде тұрмағандар / никогда не состоявших в браке					
	2016	2017	2018	2019	2020	
Күйеулер						
Женихи						
Барлығы	4759	4730	4 695	4 651	4 312	Всего
< 18	4	3	1	9	5	< 18
18-19	214	219	215	204	184	18-19
20-24	2 277	2 182	2 071	2 082	1 916	20-24
25-29	1 589	1 573	1 626	1 576	1 498	25-29
30-34	412	467	484	487	440	30-34
35-39	153	153	169	162	166	35-39
40-44	50	76	81	76	51	40-44
45-49	42	35	34	41	30	45-49
50-54	11	10	8	5	12	50-54
55-59	2	9	5	7	7	55-59
60 &	5	3	1	2	3	60 &
көрсетілмеген	-	-	-	-	-	не указан
Қалыңдықтар						
Невесты						
Барлығы	4 933	4 895	4 878	4 802	4 435	Всего
< 18	78	82	69	63	51	< 18
18-19	888	864	854	898	820	18-19
20-24	2 570	2 550	2 461	2 418	2 313	20-24
25-29	904	865	930	896	789	25-29
30-34	297	319	324	294	247	30-34
35-39	112	119	151	129	133	35-39
40-44	47	57	59	68	54	40-44
45-49	23	18	19	22	17	45-49
50-54	11	10	7	4	9	50-54
55-59	1	10	4	6	2	55-59
60 &	2	1	-	1	-	60 &
көрсетілмеген	-	-	-	-	-	не указан

Жалғасы

Продолжение

	Оның ішінде неке жағдайы бойынша / Из них по брачному состоянию					
	тұлдар / вдовых					
	2016	2017	2018	2019	2020	
Күйеулер						
Женихи						
Барлығы	73	69	64	57	54	Всего
< 18	-	-	-	-	-	< 18
18-19	-	-	-	-	1	18-19
20-24	3	3	1	7	3	20-24
25-29	9	6	4	7	3	25-29
30-34	7	7	9	4	5	30-34
35-39	10	6	6	4	7	35-39
40-44	10	10	6	4	6	40-44
45-49	5	7	7	5	7	45-49
50-54	10	11	11	5	6	50-54
55-59	10	11	8	12	7	55-59
60 &	9	8	12	9	9	60 &
көрсетілмеген	-	-	-	-	-	не ұқазан
Қалыңдықтар						
Невесты						
Барлығы	57	53	50	44	42	Всего
< 18	-	-	-	-	-	< 18
18-19	-	1	1	2	3	18-19
20-24	5	7	7	6	4	20-24
25-29	8	6	4	7	6	25-29
30-34	11	12	12	8	6	30-34
35-39	13	6	8	6	7	35-39
40-44	7	8	7	4	5	40-44
45-49	3	4	5	8	3	45-49
50-54	4	3	1	1	5	50-54
55-59	-	4	1	2	1	55-59
60 &	5	2	4	-	2	60 &
көрсетілмеген	-	-	-	-	-	не ұқазан

Жалғасы

Продолжение

	Оның ішінде неке жағдайы бойынша / Из них по брачному состоянию					
	ажырасқандар / разведенных					
	2016	2017	2018	2019	2020	
Күйеулер						
Женихи						
Барлығы	728	714	765	675	655	Всего
< 18	-	-	-	-	-	< 18
18-19	1	-	-	-	-	18-19
20-24	40	36	50	35	21	20-24
25-29	146	173	174	145	120	25-29
30-34	205	190	183	182	183	30-34
35-39	154	127	152	125	148	35-39
40-44	69	72	91	76	83	40-44
45-49	51	56	60	49	51	45-49
50-54	24	27	31	35	27	50-54
55-59	20	21	11	10	12	55-59
60 &	18	12	13	18	10	60 &
көрсетілмеген	-	-	-	-	-	не указан
Қалыңдықтар						
Невесты						
Барлығы	504	558	573	526	539	Всего
< 18	-	-	-	-	-	< 18
18-19	-	1	-	1	2	18-19
20-24	59	61	70	52	44	20-24
25-29	125	157	142	132	153	25-29
30-34	127	134	146	141	129	30-34
35-39	87	89	94	95	102	35-39
40-44	40	54	62	49	51	40-44
45-49	31	37	31	29	29	45-49
50-54	20	12	14	16	17	50-54
55-59	11	8	9	3	7	55-59
60 &	4	5	5	8	5	60 &
көрсетілмеген	-	-	-	-	-	не указан

5.3 Бірінші некеге тұрғандардың орташа жасы Средний возраст вступивших в первый брак

жас	2016	2017	2018	2019	2020	лет
	Күйеулер					
	Женихи					
Барлық халық	25,9	26,1	26,2	26,2	26,2	Все население
қала халқы	26,2	26,5	26,8	26,8	26,8	городское население
ауыл халқы	25,3	25,5	25,4	25,5	25,6	сельское население
	Қалыңдықтар					
	Невесты					
Барлық халық	23,8	23,9	24,1	24,0	23,9	Все население
қала халқы	24,3	24,5	24,7	24,7	24,6	городское население
ауыл халқы	23,1	23,8	23,3	23,2	23,2	сельское население

5.4 Этносаралық некелер Межэтнические браки

адам	Басқа этностар өкілдерімен некеге тұрғандар саны Число вступивших в брак с представителями других этносов					человек
	2016	2017	2018	2019	2020	
	Күйеулер					
	Женихи					
Барлығы	352	338	372	343	278	Всего
Қазақтар	112	118	142	130	117	Казахи
Орыстар	76	74	69	78	50	Русские
Өзбектер	8	14	13	7	10	Узбеки
Украиндар	24	19	19	27	11	Украинцы
Ұйғырлар	-	1	2	4	1	Уйгуры
Татарлар	19	17	17	6	9	Татары
Немістер	5	2	4	1	1	Немцы
Басқа этностар	108	93	106	90	79	Другие этносы
Көрсетілмеген	-	-	-	-	-	Не указана
	Қалыңдықтар					
	Невесты					
Барлығы	352	338	372	343	278	Всего
Қазақтар	100	87	105	99	77	Казахи
Орыстар	100	96	77	66	53	Русские
Өзбектер	16	22	20	22	18	Узбеки
Украиндар	15	16	17	20	9	Украинцы
Ұйғырлар	-	4	-	4	2	Уйгуры
Татарлар	13	14	22	15	11	Татары
Немістер	4	3	5	2	4	Немцы
Басқа этностар	104	96	126	115	103	Другие этносы
Көрсетілмеген	-	-	-	-	1	Не указана

5.5 Ажырасулар Разводы

	Ажырасулар саны / Число разводов				
	2016	2017	2018	2019	2020
	Барлық халық				
	Все население				
Маңғыстау облысы	1 463	1 517	1 499	1 717	1 389
Ақтау қалалық әкімшілігі	734	755	744	881	730
Жаңаөзен қалалық әкімшілігі	242	266	274	268	223
Бейнеу ауданы	85	78	71	112	66
Қарақия ауданы	54	55	47	54	65
Маңғыстау ауданы	47	33	26	35	31
Мұнайлы ауданы	274	286	323	318	217
Түпқараған ауданы	27	44	14	49	57
	1000 адамға				
	На 1000 человек				
Маңғыстау облысы	2,30	2,33	2,24	2,49	1,96
Ақтау қалалық әкімшілігі	3,95	4,06	3,98	4,62	3,67
Жаңаөзен қалалық әкімшілігі	1,70	1,82	1,83	1,76	1,44
Бейнеу ауданы	1,29	1,16	1,03	1,60	0,93
Қарақия ауданы	1,50	1,49	1,26	1,43	1,70

Жалғасы

Продолжение

	Ажырасулар саны / Число разводов				
	2016	2017	2018	2019	2020
Маңғыстау ауданы	1,26	0,86	0,67	0,89	0,78
Мұнайлы ауданы	1,94	1,93	2,06	1,92	1,26
Түпқараған ауданы	1,04	1,57	0,46	1,52	1,70
Қала халқы					
Городское население					
Маңғыстау облысы	904	980	925	1 070	847
Ақтау қалалық әкімшілігі	733	755	744	873	701
Жаңаөзен қалалық әкімшілігі	160	205	176	168	130
Бейнеу ауданы	-	-	-	-	-
Қарақия ауданы	-	-	-	-	-
Маңғыстау ауданы	-	-	-	-	-
Мұнайлы ауданы	-	-	-	-	-
Түпқараған ауданы	11	20	5	29	16
1000 адамға					
на 1000 человек					
Маңғыстау облысы	2,98	3,60	3,42	3,91	3,00
Ақтау қалалық әкімшілігі	4,00	4,12	4,08	4,69	3,61
Жаңаөзен қалалық әкімшілігі	1,40	2,47	2,16	2,06	1,60
Бейнеу ауданы	-	-	-	-	-
Қарақия ауданы	-	-	-	-	-
Маңғыстау ауданы	-	-	-	-	-
Мұнайлы ауданы	-	-	-	-	-
Түпқараған ауданы	1,93	3,36	0,80	4,44	2,37
Ауыл халқы					
Сельское население					
Маңғыстау облысы	559	537	574	647	542
Ақтау қалалық әкімшілігі	1	-	-	8	29
Жаңаөзен қалалық әкімшілігі	82	61	98	100	93
Бейнеу ауданы	85	789	71	112	66
Қарақия ауданы	54	55	47	54	65
Маңғыстау ауданы	47	33	26	35	31
Мұнайлы ауданы	274	286	323	318	217
Түпқараған ауданы	16	24	9	20	41
1000 адамға					
На 1000 человек					
Маңғыстау облысы	1,69	1,42	1,44	1,56	1,27
Ақтау қалалық әкімшілігі	0,38	0,00	0,00	1,72	6,03
Жаңаөзен қалалық әкімшілігі	2,88	0,96	1,44	1,40	1,26
Бейнеу ауданы	1,29	1,16	1,03	1,60	0,93
Қарақия ауданы	1,50	1,49	1,26	1,43	1,70
Маңғыстау ауданы	1,26	0,86	0,67	0,89	0,78
Мұнайлы ауданы	1,94	1,93	2,06	1,92	1,26
Түпқараған ауданы	0,79	1,09	0,37	0,78	1,53

5.6 Бұрынғы жұбайлардың жасына қарай ажырасулар Разводы по возрасту бывших супругов

Жас	Ерлер / Мужчины					Возраст
	2016	2017	2018	2019	2020	
Барлығы	1 463	1 517	1 499	1 717	1 389	Всего
< 18	-	-	-	-	-	< 18
18-19	8	1	5	1	4	18-19
20-24	135	108	137	136	81	20-24
25-29	347	309	339	366	297	25-29
30-34	275	319	345	379	333	30-34
35-39	222	226	249	308	279	35-39
40-44	161	155	170	201	158	40-44
45-49	75	92	114	115	99	45-49
50-54	54	59	62	73	52	50-54
55-59	35	333	41	47	35	55-59
60 &	21	33	36	45	25	60 &
көрсетілмеген	134	182	1	46	26	не указан

Жалғасы

Продолжение

Жас	Әйелдер / Женщины					Возраст
	2016	2017	2018	2019	2020	
Барлығы	1 463	1 517	1 499	1 717	1 389	Всего
< 18	1	5	-	1	-	< 18
18-19	41	17	27	24	16	18-19
20-24	274	237	263	257	189	20-24
25-29	370	362	369	421	351	25-29
30-34	279	335	301	362	319	30-34
35-39	204	211	208	260	225	35-39
40-44	123	127	151	175	123	40-44
45-49	73	81	84	109	82	45-49
50-54	41	37	44	41	35	50-54
55-59	24	34	25	34	26	55-59
60 &	15	16	23	18	14	60 &
көрсетілмеген	1	60	4	15	9	не указан

5.7 Этносаралық ажырасулар Межэтнические разводы

адам

человек

	Басқа этностар өкілдерімен бұзылған некелер Число расторгнувших браков с представителями других этносов					
	2016	2017	2018	2019	2020	
Ерлер						
Мужчины						
Барлығы	294	482	162	223	183	Всего
Қазақтар	45	112	55	7	56	Казахи
Орыстар	33	47	31	61	48	Русские
Өзбектер	1	4	3	7	8	Узбеки
Украиндар	8	9	5	16	8	Украинцы
Ұйғырлар	-	1	1	3	1	Уйғуры
Татарлар	11	7	4	12	10	Татары
Немістер	1	1	1	-	-	Немцы
Басқа этностар	195	21	33	27	44	Другие этносы
Көрсетілмеген	-	260	29	12	8	Не указана
Әйелдер						
Женщины						
Барлығы	180	482	162	223	183	Всего
Қазақтар	37	257	58	64	52	Казахи
Орыстар	48	55	37	48	36	Русские
Өзбектер	4	4	6	8	9	Узбеки
Украиндар	4	9	7	14	12	Украинцы
Ұйғырлар	-	1	-	-	2	Уйғуры
Татарлар	7	6	8	3	8	Татары
Немістер	-	2	-	3	3	Немцы
Басқа этностар	80	44	36	57	17	Другие этносы
Көрсетілмеген	-	83	10	5	44	Не указана

5.8 Бұрынғы жұбайлардың 18 жасқа дейінгі ортақ балаларының санына қарай ажырасулар Разводы по числу общих детей в возрасте до 18 лет у бывших супругов

	2016	2017	2018	2019	2020
Ажырасулар, барлығы					
Разводы, всего					
Маңғыстау облысы	1 463	1 517	1 499	1 717	1 389
Ақтау қалалық әкімшілігі	734	755	744	881	730
Жаңаөзен қалалық әкімшілігі	242	266	274	268	223
Бейнеу ауданы	85	78	71	112	66
Қарақия ауданы	54	55	47	54	65
Маңғыстау ауданы	47	33	26	35	31
Мұнайлы ауданы	274	286	323	318	217
Түпқараған ауданы	27	44	14	49	57
Одан балаларсыз					
Из них без детей					
Маңғыстау облысы	730	779	811	897	402
Ақтау қалалық әкімшілігі	343	448	596	690	225
Жаңаөзен қалалық әкімшілігі	234	196	90	84	59
Бейнеу ауданы	33	16	22	21	19

Жалғасы

Продолжение

	2016	2017	2018	2019	2020
Қарақия ауданы	26	25	14	13	22
Маңғыстау ауданы	15	8	7	11	6
Мұнайлы ауданы	60	69	74	60	50
Түпқараған ауданы	19	17	8	18	21
Одан бір баламен					
Из них с одним ребенком					
Маңғыстау облысы	389	295	274	304	401
Ақтау қалалық әкімшілігі	241	148	77	86	224
Жаңаөзен қалалық әкімшілігі	4	16	61	65	49
Бейнеу ауданы	23	31	17	29	20
Қарақия ауданы	7	4	12	7	20
Маңғыстау ауданы	16	7	7	6	12
Мұнайлы ауданы	93	82	96	104	67
Түпқараған ауданы	5	7	4	7	9
Одан екі және одан көп балалармен					
Из них с двумя детьми и более					
Маңғыстау облысы	344	443	414	516	586
Ақтау қалалық әкімшілігі	352	159	71	105	281
Жаңаөзен қалалық әкімшілігі	10	54	123	119	115
Бейнеу ауданы	76	31	32	62	27
Қарақия ауданы	54	26	21	34	23
Маңғыстау ауданы	39	18	12	18	13
Мұнайлы ауданы	321	135	153	154	100
Түпқараған ауданы	9	20	2	24	27
Ондағы ортақ балалар саны, адам					
В них число общих детей, человек					
Маңғыстау облысы	861	1 089	1 112	1 366	1 553
Ақтау қалалық әкімшілігі	352	368	171	262	721
Жаңаөзен қалалық әкімшілігі	10	129	332	331	330
Бейнеу ауданы	76	81	87	166	65
Қарақия ауданы	54	78	63	94	68
Маңғыстау ауданы	39	47	33	48	38
Мұнайлы ауданы	321	336	421	404	259
Түпқараған ауданы	9	50	5	61	72

5.9 Бірінші некені бұзған жұбайлардың орташа жасы Средний возраст супругов расторгнувших первый брак

жас	2016	2017	2018	2019	2020	лет
Күйеулер						
Женихи						
Барлық халық	34,1	35,1	35,7	35,9	34,9	Все население
қала халқы	33,3	36,3	37,3	37,5	35,9	городское население
ауыл халқы	30,3	32,5	33,1	33,0	33,2	сельское население
Қалыңдықтар						
Невесты						
Барлық халық	32,1	32,8	32,7	33,6	34,5	Все население
қала халқы	33,3	33,8	33,8	34,4	36,8	городское население
ауыл халқы	30,3	31,1	31,1	32,4	31,3	сельское население

5.10 Некенің ұзақтығына қарай ажырасулар Разводы по продолжительности брака

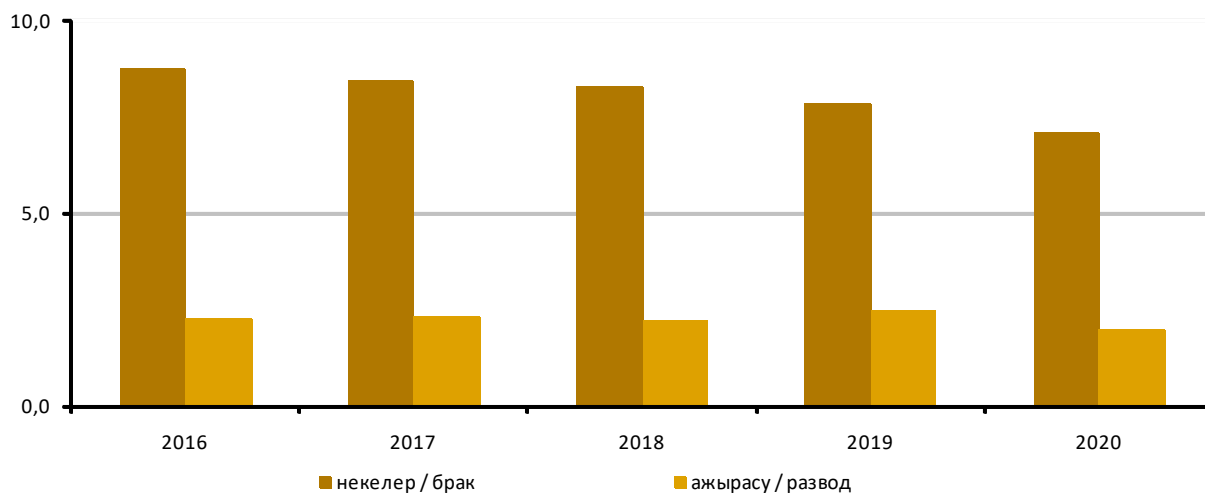
	Оның ішінде неке ұзақтығы бойынша, жыл В том числе по продолжительности брака, лет				
	2016	2017	2018	2019	2020
Тіркелген ажырасулар					
Зарегистрировано разводов					
Маңғыстау облысы	1 463	1 517	1 499	1 717	1 389
1 жылға дейін					
до 1 года					
Маңғыстау облысы	171	98	495	108	88
1 жыл					
1 год					
Маңғыстау облысы	141	133	131	160	140

	Оның ішінде неке ұзақтығы бойынша, жыл В том числе по продолжительности брака, лет				
	2016	2017	2018	2019	2020
		2 жыл 2 года			
Маңғыстау облысы	132	149	122	147	122
		3 жыл 3 года			
Маңғыстау облысы	152	129	90	136	95
		4 жыл 4 года			
Маңғыстау облысы	110	124	80	132	104
		5-9 жыл 5-9 лет			
Маңғыстау облысы	358	422	271	489	439
		10-14 жыл 10-14 лет			
Маңғыстау облысы	176	228	150	265	208
		15-19 жыл 15-19 лет			
Маңғыстау облысы	87	111	75	125	92
		20 жыл және одан жоғары 20 лет и выше			
Маңғыстау облысы	134	122	85	155	101
		Көрсетілмеген Не указано			
Маңғыстау облысы	2	1	-	-	-

Маңғыстау облысының халқының некелесу мен ажырасуының динамикасы
Динамика брачности и разводимости населения Мангистауской области

1000 адамға

на 1000 человек



6. Туу көрсеткіштері

Показатели рождаемости

6.1. Анасының жасына және туылу кезектілігіне қарай туылғандар

Родившиеся по возрасту матери и очередности рождения

адам

человек

Анасының жасы Возраст матери	Барлығы Всего	Оның ішінде / В том числе								көрсетілмеген не указан
		< 20	20-24	25-29	30-34	35-39	40-44	45-49	50 &	
Туылғандар										
Родившиеся										
2016	19 794	870	5 540	6 343	4 302	2 202	513	24	-	-
2017	19 380	672	5 204	6 179	4 387	2 216	554	20	1	-
2018	19 892	745	5 200	6 327	4 658	2 368	560	29	5	-
2019	20 459	762	4 996	6 565	4 929	2 562	610	29	6	-
2020	21 734	790	5 012	6 664	5 558	3 020	667	22	1	-
Одан: туылу кезектілігіне қарай										
Из них: по очередности рождения										
бірінші / первыми										
2016	4 929	700	2 469	1 148	434	144	30	4	-	-
2017	4 897	466	2 437	1 198	382	160	50	2	1	-
2018	4 819	635	2 450	1 117	412	170	27	6	2	-
2019	4 649	627	2 366	1 130	348	137	36	4	1	-
2020	4 897	677	2 399	1 171	402	201	42	5	-	-
екінші / вторыми										
2016	5 231	161	2 108	1 945	707	258	48	4	-	-
2017	4 638	200	1 869	1 698	650	217	47	8	-	-
2018	4 734	109	1 890	1 777	668	232	53	5	1	-
2019	4 763	132	1 848	1 812	692	227	47	4	1	-
2020	4 654	112	1 771	1 797	698	231	42	2	1	-
үшінші / третьими										
2016	4 708	9	854	2 061	1 223	475	83	3	-	-
2017	4 730	6	768	2 093	1 332	447	85	2	-	-
2018	4 761	1	736	2 178	1 302	455	86	2	1	-
2019	4 748	2	635	2 152	1 424	456	74	4	1	-
2020	4 640	1	686	2 019	1 372	480	81	1	-	-
төртінші / четвертыми										
2016	2 926	-	98	948	1 199	542	130	9	-	-
2017	3 040	-	116	914	1 265	606	137	2	-	-
2018	3 242	-	113	985	1 373	644	125	2	-	-
2019	3 678	-	131	1 167	1 485	747	145	3	-	-
2020	4 309	-	140	1 331	1 827	852	156	3	-	-
бесінші және одан жоғары										
пятьми и выше										
2016	1 990	-	9	236	736	783	222	4	-	-
2017	1 423	-	11	231	555	494	128	4	-	-
2018	1 534	-	9	216	645	523	132	7	2	-
2019	2 618	-	16	302	980	995	308	14	3	-
2020	3 234	-	16	346	1 259	1 256	346	11	-	-
көрсетілмеген не указано										
2016	10	-	2	5	3	-	-	-	-	-
2017	-	-	-	-	-	-	-	-	-	-
2018	-	-	-	-	-	-	-	-	-	-
2019	3	1	-	2	-	-	-	-	-	-
2020	-	-	-	-	-	-	-	-	-	-
Қала халқы										
Городское население										
Туылғандар										
Родившиеся										
2016	8 764	301	2 200	2 985	2 028	977	258	15	-	-
2017	9 147	265	2 217	3 081	2 191	1 070	271	13	1	-
2018	8 783	278	2 063	2 925	2 158	1 087	2478	20	5	-
2019	8 273	244	1 728	2 763	2 177	1 070	271	15	5	-
2020	8 823	236	1 760	2 843	2 479	1 289	305	10	1	-

Жалғасы		Продолжение								
Анасының жасы Возраст матери	Барлығы Всего	Оның ішінде / В том числе								көрсетілмеген не указан
		< 20	20-24	25-29	30-34	35-39	40-44	45-49	50 &	
Одан: туылу кезектілігіне қарай										
Из них: по очередности рождения										
бірінші / первыми										
2016	2 512	255	1 135	725	281	86	26	4	-	-
2017	2 487	188	1 137	728	237	96	30	2	1	-
2018	2 369	236	1 056	685	263	101	20	6	2	-
2019	2 091	205	906	654	214	83	25	3	1	-
2020	2 268	206	986	671	246	128	27	4	-	-
екінші / вторыми										
2016	2 456	44	764	1 016	433	166	30	3	-	-
2017	2 391	77	767	978	420	144	31	5	-	-
2018	2 335	42	745	942	413	151	38	4	-	-
2019	2 126	38	608	892	416	136	31	4	1	-
2020	2 116	30	556	929	425	142	32	1	1	-
үшінші / третьими										
2016	2 085	2	270	877	626	260	47	3	-	-
2017	2 260	-	268	962	714	268	45	2	-	-
2018	2 144	-	226	917	661	280	57	2	1	-
2019	1 975	-	178	811	711	228	43	3	1	-
2020	1 979	-	186	759	723	268	42	1	-	-
төртінші / четвертыми										
2016	1 123	-	28	302	476	239	73	5	-	-
2017	1 294	-	40	327	564	289	72	2	-	-
2018	1 216	-	33	308	547	275	51	2	-	-
2019	1 347	-	34	342	570	329	71	1	-	-
2020	1 608	-	28	414	711	371	81	3	-	-
бесінші және одан жоғары / пятими и выше										
2016	583	-	2	61	212	226	82	-	-	-
2017	505	-	3	69	188	184	59	2	-	-
2018	489	-	1	52	201	191	39	3	2	-
2019	731	-	2	62	266	294	101	4	2	-
2020	952	-	4	70	374	380	123	1	-	-
көрсетілмеген не указано										
2016	5	0	1	4	0	0	0	-	-	-
2017	-	-	-	-	-	-	-	-	-	-
2018	-	-	-	-	-	-	-	-	-	-
2019	3	1	-	2	-	-	-	-	-	-
2020	-	-	-	-	-	-	-	-	-	-
Ауыл халқы / Сельское население										
Туылғандар / Родившиеся										
2016	11 030	569	3 340	3 358	2 274	1 225	255	9	-	-
2017	10 233	407	2 987	3 098	2 196	1 146	283	-	-	-
2018	11 109	467	3 137	3 402	2 500	1 281	313	9	-	-
2019	12 186	518	3 268	3 802	2 752	1 492	339	14	1	-
2020	12 811	554	3 252	3 821	3 079	1 731	362	12	-	-
Одан: туылу кезектілігіне қарай										
Из них: по очередности рождения										
бірінші / первыми										
2016	2 417	445	1 334	423	153	58	4	-	-	-
2017	2 410	278	1 300	470	145	64	20	-	-	-
2018	2 450	399	1394	432	149	69	7	-	-	-
2019	2 558	422	1 460	476	134	54	11	1	-	-
2020	2 629	471	1 413	500	156	73	15	1	-	-
екінші / вторыми										
2016	2 775	117	1 344	929	274	92	18	1	-	-
2017	2 247	123	1 102	720	230	73	16	3	-	-
2018	2 399	67	1 145	835	255	81	15	1	-	-
2019	2 637	94	1 240	920	276	91	16	-	-	-
2020	2 538	82	1 215	868	273	89	10	1	-	-
үшінші / третьими										
2016	2 623	7	584	1 184	597	215	36	-	-	-

Жалғасы		Продолжение								
Анасының жасы Возраст матери	Барлығы Всего	Оның ішінде / В том числе								көрсетілмеген не указан
		< 20	20-24	25-29	30-34	35-39	40-44	45-49	50 &	
2017	2 470	6	500	1 131	618	179	40	-	-	-
2018	2 617	1	510	1 261	641	175	29	-	-	-
2019	2 773	2	457	1 341	713	228	31	1	-	-
2020	2 661	1	500	1 260	649	212	39	-	-	-
төртінші										
четвертыми										
2016	1 803	-	70	646	723	303	57	4	-	-
2017	1 746	-	76	587	701	317	65	-	-	-
2018	2 026	-	80	677	826	369	74	-	-	-
2019	2 331	-	97	825	915	418	74	2	-	-
2020	2 701	-	112	917	1 116	481	75	-	-	-
бесінші және одан										
жоғары										
пятими и выше										
2016	1 407	-	7	175	524	557	140	4	-	-
2017	918	-	8	162	367	310	69	2	-	-
2018	1 045	-	8	164	444	332	93	4	-	-
2019	1 887	-	14	240	714	701	207	10	1	-
2020	2 282	-	12	276	885	876	223	10	-	-
көрсетілмеген										
не указано										
2016	5	-	1	1	3	-	-	-	-	-
2017	-	-	-	-	-	-	-	-	-	-
2018	-	-	-	-	-	-	-	-	-	-
2019	-	-	-	-	-	-	-	-	-	-
2020	-	-	-	-	-	-	-	-	-	-

6.2 Жас топтары бойынша туу коэффициенттері

Коэффициенты рождаемости по возрастным группам

1000 әйелге туылғандар саны

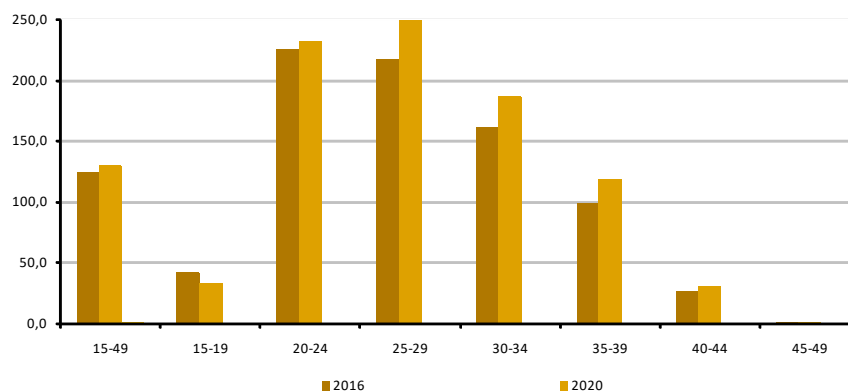
число родившихся на 1000 женщин

	15-49	Аналардың жас топтары / Возрастные группы матерей						
		15-19	20-24	25-29	30-34	35-39	40-44	45-49
Барлығы								
Всего								
2016	123,88	42,25	224,51	217,21	160,95	99,33	26,89	1,38
2017	120,46	39,81	218,43	216,52	156,94	97,49	28,32	1,19
2018	122,38	35,04	226,73	228,25	160,53	100,91	27,74	1,89
2019	124,12	33,94	226,64	240,95	166,68	104,75	29,28	1,86
2020	129,63	33,10	231,55	249,45	186,93	118,24	30,99	1,18
Қала халқы								
Городское население								
2016	132,26	40,10	245,52	254,91	180,46	101,99	29,08	1,79
2017	142,22	41,15	267,41	286,43	192,50	112,73	31,13	1,68
2018	138,91	36,41	267,25	293,96	187,02	114,25	28,65	3,03
2019	129,85	29,74	233,44	286,81	186,70	108,77	31,05	2,28
2020	136,73	26,42	234,44	301,54	210,55	124,71	34,07	1,19
Ауыл халқы								
Сельское население								
2016	117,95	43,48	212,52	191,98	146,79	97,31	24,99	1,01
2017	105,97	39,06	192,29	174,23	132,51	86,56	26,07	0,75
2018	111,86	34,27	206,17	191,45	143,05	91,81	27,06	0,93
2019	120,50	36,28	223,13	215,83	153,60	101,98	27,94	1,40
2020	125,11	37,01	229,95	220,99	171,39	113,79	28,73	1,07

Жас топтары бойынша туу коэффициенттері
Коэффициенты рождаемости по возрастным группам

1000 әйелге туылғандар саны

число родившихся на 1000 женщин



6.3 Аналардың туғандағы орташа жасы
Средний возраст матерей при рождении

жас						лет
	2016	2017	2018	2019	2020	
		Барлық халық				
		Все население				
Маңғыстау облысы	28,3	28,5	28,6	28,8	29,1	
		Қала халқы				
		Городское население				
Маңғыстау облысы	28,4	28,4	29,0	29,3	29,6	
		Ауыл халқы				
		Сельское население				
Маңғыстау облысы	27,6	28,4	28,4	28,5	28,8	

6.4 Некеде тұрмаған әйелдерден туылғандар
Родившиеся у женщин не состоявших в браке

	Туылғандар саны, адам / Число родившихся, человек				
	2016	2017	2018	2019	2020
		Барлық халық			
		Все население			
Маңғыстау облысы	1 418	1 329	1 230	1 332	1 391
Ақтау қалалық әкімшілігі	522	568	-	521	554
Жаңаөзен қалалық әкімшілігі	222	223	-	177	219
Бейнеу ауданы	136	109	-	105	106
Қарақия ауданы	65	39	-	53	69
Маңғыстау ауданы	30	16	-	20	24
Мұнайлы ауданы	426	352	-	423	388
Түпқараған ауданы	17	22	-	33	31
		Қала халқы			
		Городское население			
Маңғыстау облысы	654	709	614	618	660
Ақтау қалалық әкімшілігі	514	562	-	505	535
Жаңаөзен қалалық әкімшілігі	135	140	-	108	120
Бейнеу ауданы	-	-	-	-	-
Қарақия ауданы	-	-	-	-	-
Маңғыстау ауданы	-	-	-	-	-
Мұнайлы ауданы	-	-	-	-	-
Түпқараған ауданы	5	7	-	5	5
		Ауыл халқы			
		Сельское население			
Маңғыстау облысы	764	620	616	714	731
Ақтау қалалық әкімшілігі	8	6	-	16	19
Жаңаөзен қалалық әкімшілігі	87	83	-	69	99
Бейнеу ауданы	136	109	-	105	106
Қарақия ауданы	65	39	-	53	69
Маңғыстау ауданы	30	16	-	20	24
Мұнайлы ауданы	426	352	-	423	388
Түпқараған ауданы	12	15	-	28	26

6.5 Аналар өлімі Материнская смертность

	Өлгендер саны / Число умерших*				
	2016	2017	2018	2019	2020
Маңғыстау облысы	1	1	4	1	1
Ақтау қалалық әкімшілігі	-	-	2	-	-
Жаңаөзен қалалық әкімшілігі	-	-	1	1	1
Бейнеу ауданы	-	1	-	-	-
Қарақия ауданы	-	-	1	-	-
Маңғыстау ауданы	-	-	-	-	-
Мұнайлы ауданы	1	-	-	-	-
Түпқараған ауданы	-	-	-	-	-

*2016-2020 жылғы деректер - өлгендердің негізгі тұрағы бойынша саны.
Данные за 2016-2020гг. - по месту жительства умерших.

6.6 Жасанды түсіктер* Аборты

	Жасанды түсіктер саны, барлығы / Число абортов, всего				
	2016	2017	2018	2019	2020
Маңғыстау облысы	3 121	2 540	3 527	4 046	3 682

Жалғасы

Продолжение

	Жасанды түсіктердің жалпы коэффициенттері / Общие коэффициенты абортов				
	15-49 жаста 1000 әйелге / на 1000 женщин 15-49 лет				
	2016	2017	2018	2019	2020
Маңғыстау облысы	19,5	15,8	21,7	24,5	21,5

Жалғасы

Продолжение

	Жасанды түсіктер жиілігі / Частота абортов				
	100 туғандарға / на 100 родившихся				
	2016	2017	2018	2019	2020
Маңғыстау облысы	15,6	13,0	17,5	19,7	16,9

*Маңғыстау облысының Денсаулық сақтау басқармасының деректері бойынша.
По данным Управления здравоохранения Мангистауской области.

6.7 Өлі туылғандар және өлі туылу коэффициенттері Мертворожденные и коэффициенты мертворождаемости

	Өлі туылғандар, адам / Мертворожденные, человек				
	2016	2017	2018	2019	2020
Барлық халық Все население					
Маңғыстау облысы	67	39	51	61	65
Ақтау қалалық әкімшілігі	18	13	13	15	17
Жаңаөзен қалалық әкімшілігі	17	5	9	17	22
Бейнеу ауданы	17	12	10	11	9
Қарақия ауданы	-	-	2	2	3
Маңғыстау ауданы	1	2	3	1	0
Мұнайлы ауданы	14	4	14	13	13
Түпқараған ауданы	-	3	-	2	1
Қала халқы Городское население					
Маңғыстау облысы	25	16	16	18	21
Ақтау қалалық әкімшілігі	18	13	3	15	15
Жаңаөзен қалалық әкімшілігі	7	3	3	3	6
Түпқараған ауданы	-	-	-	-	-
Ауыл халқы Сельское население					
Маңғыстау облысы	42	23	35	43	44
Ақтау қалалық әкімшілігі	-	-	-	-	2
Жаңаөзен қалалық әкімшілігі	10	2	6	14	16
Бейнеу ауданы	17	12	10	11	9
Қарақия ауданы	-	-	2	2	3
Маңғыстау ауданы	1	2	3	1	0

Жалғасы	Продолжение				
	Өлі туылғандар, адам / Мертворожденные, человек				
	2016	2017	2018	2019	2020
Мұнайлы ауданы	14	4	14	13	13
Түпқараған ауданы	-	3	-	2	1

Жалғасы	Продолжение				
	1000 тірі және өлі туылғандарға / На 1000 родившихся живыми и мертвыми				
	2016	2017	2018	2019	2020
Барлық халық					
Все население					
Маңғыстау облысы	3,38	2,01	2,56	2,97	2,98
Ақтау қалалық әкімшілігі	2,92	1,98	2,08	2,44	2,48
Жаңаөзен қалалық әкімшілігі	3,92	1,15	2,06	4,00	5,02
Бейнеу ауданы	8,27	5,77	5,24	5,06	3,96
Қарақия ауданы	-	-	1,91	1,91	2,70
Маңғыстау ауданы	0,85	1,73	2,68	0,93	0,00
Мұнайлы ауданы	3,38	1,13	3,21	2,68	2,63
Түпқараған ауданы	-	4,09	0,00	2,02	0,93
Қала халқы					
Городское население					
Маңғыстау облысы	2,85	1,75	1,82	2,17	2,35
Ақтау қалалық әкімшілігі	2,96	2,00	2,12	2,52	2,27
Жаңаөзен қалалық әкімшілігі	2,84	1,22	1,22	1,42	2,87
Түпқараған ауданы	-	-	-	-	-
Ауыл халқы					
Сельское население					
Маңғыстау облысы	3,81	2,25	3,14	3,52	3,42
Ақтау қалалық әкімшілігі	-	-	0,00	-	7,46
Жаңаөзен қалалық әкімшілігі	5,34	1,05	3,16	6,54	6,97
Бейнеу ауданы	8,27	5,77	5,24	5,06	3,96
Қарақия ауданы	-	-	1,91	1,91	2,70
Маңғыстау ауданы	0,85	1,73	2,68	0,93	0,00
Мұнайлы ауданы	3,38	1,13	3,21	2,68	2,63
Түпқараған ауданы	-	5,56	0,00	2,65	1,21

6.8 Халықтың ұдайы өсуінің коэффициенттері Коэффициенты воспроизводства населения

	Барлық халық / Все население				
	2016	2017	2018	2019	2020
Туудың жиынтық коэффициенті					
Суммарный коэффициент рождаемости					
Маңғыстау облысы	3,84	3,78	3,91	4,02	4,26
Туудың нетто-коэффициенті					
Нетто-коэффициент рождаемости					
Маңғыстау облысы	3,77	3,71	3,82	3,93	4,16
Ұдайы өсудің брутто-коэффициенті					
Брутто-коэффициент воспроизводства					
Маңғыстау облысы	1,857	1,819	1,868	1,949	1,954
Ұдайы өсудің нетто-коэффициенті					
Нетто-коэффициент воспроизводства					
Маңғыстау облысы	1,820	1,783	1,828	1,910	1,914

Жалғасы	Продолжение				
	Қала халқы / Городское население				
	2016	2017	2018	2019	2020
Туудың жиынтық коэффициенті					
Суммарный коэффициент рождаемости					
Маңғыстау облысы	4,26	4,67	4,65	4,39	4,66
Туудың нетто-коэффициенті					
Нетто-коэффициент рождаемости					
Маңғыстау облысы	4,17	4,54	4,55	4,29	4,55
Ұдайы өсудің брутто-коэффициенті					
Брутто-коэффициент воспроизводства					
Маңғыстау облысы	2,080	2,273	2,240	2,132	2,115

Жалғасы Продолжение

	Қала халқы / Городское население				
	2016	2017	2018	2019	2020
Ұдайы өсудің нетто-коэффициенті					
Нетто-коэффициент воспроизводства					
Маңғыстау облысы	2,036	2,213	2,188	2,081	2,065

Жалғасы Продолжение

	Ауыл халқы / Сельское население				
	2016	2017	2018	2019	2020
Туудың жиынтық коэффициенті					
Суммарный коэффициент рождаемости					
Маңғыстау облысы	3,57	3,24	3,47	3,80	4,01
Туудың нетто-коэффициенті					
Нетто-коэффициент рождаемости					
Маңғыстау облысы	3,50	3,18	3,39	3,73	3,93
Ұдайы өсудің брутто-коэффициенті					
Брутто-коэффициент воспроизводства					
Маңғыстау облысы	1,711	1,542	1,653	1,843	1,859
Ұдайы өсудің нетто-коэффициенті					
Нетто-коэффициент воспроизводства					
Маңғыстау облысы	1,677	1,510	1,620	1,811	1,822

7. Өлім көрсеткіштері

Показатели смертности

7.1 Жас топтарына қарай өлім көрсеткіштері

Показатели смертности по возрастным группам

	Өлгендер саны, адам / Число умерших, человек					
	2016	2017	2018	2019	2020	
Барлық халық						
Все население						
Барлығы	2 786	2 733	2 993	3 054	4 205	Всего
0	187	150	185	188	179	0
1-4	41	46	41	47	31	1-4
5-9	23	23	4	20	23	5-9
10-14	16	11	4	21	23	10-14
15-19	26	25	13	31	24	15-19
20-24	40	49	12	38	32	20-24
25-29	53	68	18	51	36	25-29
30-34	65	71	16	86	72	30-34
35-39	102	79	27	103	118	35-39
40-44	138	120	25	97	140	40-44
45-49	163	148	54	156	219	45-49
50-54	209	205	59	200	260	50-54
55-59	240	234	95	263	388	55-59
60-64	287	248	117	309	504	60-64
65-69	304	326	126	333	486	65-69
70-74	214	217	116	306	516	70-74
75-79	272	291	158	281	374	75-79
80-84	175	202	147	290	420	80-84
85&	228	217	143	233	343	85&
көрсетілмеген	1	0	2	-	17	не указан
Қала халқы						
Городское население						
Барлығы	1 476	1 406	1 529	1 570	2 164	Всего
0	76	55	73	94	100	0
1-4	18	11	16	17	14	1-4
5-9	13	9	13	9	8	5-9
10-14	4	6	3	6	13	10-14
15-19	8	12	17	8	6	15-19
20-24	18	16	23	21	13	20-24
25-29	20	41	22	25	15	25-29
30-34	31	31	26	42	31	30-34
35-39	53	41	53	56	54	35-39
40-44	66	64	53	49	69	40-44
45-49	85	78	100	81	124	45-49
50-54	113	113	98	104	141	50-54
55-59	134	123	145	135	201	55-59
60-64	157	125	164	155	264	60-64
65-69	174	170	179	179	248	65-69
70-74	120	112	134	159	275	70-74
75-79	150	170	165	137	178	75-79
80-84	101	113	129	171	225	80-84
85&	135	115	114	122	169	85&
көрсетілмеген	0	0	2	-	16	не указан
Ауыл халқы						
Сельское население						
Барлығы	1 310	1 327	1 464	1 484	2 041	Всего
0	111	95	112	94	79	0
1-4	23	35	25	30	17	1-4
5-9	10	14	13	11	15	5-9
10-14	12	5	3	15	10	10-14
15-19	18	13	15	23	18	15-19
20-24	22	33	27	17	19	20-24
25-29	33	27	25	26	21	25-29
30-34	34	40	43	44	41	30-34
35-39	49	38	40	47	64	35-39
40-44	72	56	61	48	71	40-44
45-49	78	70	78	75	95	45-49

Жалғасы

Продолжение

	Өлгендер саны, адам / Число умерших, человек					
	2016	2017	2018	2019	2020	
50-54	96	92	110	96	119	50-54
55-59	106	111	133	128	187	55-59
60-64	130	123	152	154	240	60-64
65-69	130	156	149	154	238	65-69
70-74	94	105	120	147	241	70-74
75-79	122	121	139	144	196	75-79
80-84	74	89	120	119	195	80-84
85&	93	102	98	172	174	85&
көрсетілмеген	1	-	-	-	1	не указан
Ерлер						
Мужчины						
Барлығы	1 667	1 586	1754	1 790	2 449	Всего
0	107	91	100	102	101	0
1-4	20	23	22	30	20	1-4
5-9	15	11	22	16	13	5-9
10-14	10	7	2	15	13	10-14
15-19	18	11	19	17	16	15-19
20-24	27	32	38	25	23	20-24
25-29	33	55	29	39	27	25-29
30-34	47	53	53	63	51	30-34
35-39	74	62	66	72	89	35-39
40-44	105	86	89	73	102	40-44
45-49	106	112	124	114	166	45-49
50-54	151	144	149	138	180	50-54
55-59	169	150	183	188	267	55-59
60-64	186	160	199	206	335	60-64
65-69	179	203	202	199	287	65-69
70-74	121	117	138	163	278	70-74
75-79	134	134	146	138	172	75-79
80-84	78	76	102	121	177	80-84
85&	86	59	69	71	116	85&
көрсетілмеген	1	-	2	-	16	не указан
Қала халқы						
Городское население						
Барлығы	851	792	864	898	1 218	Всего
0	47	33	39	54	52	0
1-4	11	4	8	11	9	1-4
5-9	9	4	12	7	4	5-9
10-14	1	3	2	5	8	10-14
15-19	4	4	9	3	4	15-19
20-24	11	10	18	13	8	20-24
25-29	11	30	14	19	9	25-29
30-34	23	20	20	30	21	30-34
35-39	36	30	34	37	41	35-39
40-44	48	49	44	34	55	40-44
45-49	60	63	67	61	95	45-49
50-54	87	77	73	71	92	50-54
55-59	98	77	92	95	134	55-59
60-64	104	84	104	98	164	60-64
65-69	96	101	116	108	149	65-69
70-74	60	57	69	83	144	70-74
75-79	68	74	67	73	75	75-79
80-84	39	38	44	67	87	80-84
85&	38	34	30	29	52	85&
көрсетілмеген	-	-	2	-	15	не указан
Ауыл халқы						
Сельское население						
Барлығы	816	794	890	892	1 231	Всего
0	60	58	61	48	49	0
1-4	9	19	14	19	11	1-4
5-9	6	7	10	9	9	5-9
10-14	9	4	-	10	5	10-14
15-19	14	22	10	14	12	15-19
20-24	16	22	20	12	15	20-24
25-29	22	25	15	20	18	25-29
30-34	24	33	33	33	30	30-34
35-39	38	32	32	35	48	35-39
40-44	57	49	45	39	47	40-44

Жалғасы						Продолжение
	Өлгендер саны, адам / Число умерших, человек					
	2016	2017	2018	2019	2020	
45-49	46	49	57	53	71	45-49
50-54	64	67	76	67	88	50-54
55-59	71	73	91	93	133	55-59
60-64	82	76	95	108	171	60-64
65-69	83	102	86	91	138	65-69
70-74	61	60	69	80	134	70-74
75-79	66	60	79	65	97	75-79
80-84	39	38	58	54	90	80-84
85&	48	25	39	42	64	85&
көрсетілмеген	1	-	-	-	1	не указан
Әйелдер						
Женщины						
Барлығы	1 119	1 147	1239	1 264	1 756	Всего
0	80	59	85	86	78	0
1-4	21	23	19	17	11	1-4
5-9	8	12	4	4	10	5-9
10-14	6	4	4	6	10	10-14
15-19	8	14	13	14	8	15-19
20-24	13	17	12	13	9	20-24
25-29	20	13	18	12	9	25-29
30-34	18	18	16	23	21	30-34
35-39	28	17	27	31	29	35-39
40-44	33	34	25	24	38	40-44
45-49	57	36	54	42	53	45-49
50-54	58	61	59	62	80	50-54
55-59	71	84	95	75	121	55-59
60-64	101	88	117	103	169	60-64
65-69	125	123	126	134	199	65-69
70-74	93	100	116	143	238	70-74
75-79	138	157	158	143	202	75-79
80-84	97	126	147	169	243	80-84
85&	142	158	143	163	227	85&
көрсетілмеген	-	-	-	-	1	не указан
Қала халқы						
Городское население						
Барлығы	625	614	665	672	946	Всего
0	29	22	51	40	48	0
1-4	7	7	9	6	5	1-4
5-9	4	5	1	2	4	5-9
10-14	3	3	1	1	5	10-14
15-19	4	8	8	5	2	15-19
20-24	7	6	5	8	5	20-24
25-29	9	11	8	6	6	25-29
30-34	8	11	6	12	10	30-34
35-39	17	11	19	19	13	35-39
40-44	18	15	9	15	14	40-44
45-49	25	15	33	20	29	45-49
50-54	26	36	25	33	49	50-54
55-59	36	46	53	40	67	55-59
60-64	53	41	60	57	100	60-64
65-69	78	69	63	71	99	65-69
70-74	60	55	65	76	131	70-74
75-79	82	96	98	64	103	75-79
80-84	62	75	85	104	138	80-84
85&	97	81	84	93	117	85&
көрсетілмеген	-	-	-	-	1	не указан
Ауыл халқы						
Сельское население						
Барлығы	494	533	574	592	810	Всего
0	51	37	34	46	30	0
1-4	14	16	28	11	6	1-4
5-9	4	7	3	2	6	5-9
10-14	3	1	3	5	5	10-14
15-19	4	6	5	9	6	15-19
20-24	6	11	7	5	4	20-24
25-29	11	2	10	6	3	25-29
30-34	10	7	10	11	11	30-34
35-39	11	6	8	12	16	35-39

Жалғасы						Продолжение
	Өлгендер саны, адам / Число умерших, человек					
	2016	2017	2018	2019	2020	
40-44	15	19	16	9	24	40-44
45-49	32	21	21	22	24	45-49
50-54	32	25	34	29	31	50-54
55-59	35	38	42	35	54	55-59
60-64	48	47	57	46	69	60-64
65-69	47	54	63	63	100	65-69
70-74	33	45	51	67	107	70-74
75-79	56	61	60	79	99	75-79
80-84	35	51	62	65	105	80-84
85&	45	77	59	70	110	85&
көрсетілмеген	-	-	-	-	-	не указан

Жалғасы						Продолжение
	1000 адамға өлгендер саны / Число умерших на 1000 человек					
	2016	2017	2018	2019		
Барлық халық						
Все население						
Барлығы	4,39	4,19	4,52	4,44	5,93	Всего
0	9,48	7,70	9,81	9,22	8,56	0
1-4	0,57	0,62	0,55	0,61	0,40	1-4
5-9	0,32	0,31	0,33	0,24	0,26	5-9
10-14	0,31	0,20	0,10	0,33	0,34	10-14
15-19	0,61	0,59	0,73	0,67	0,49	15-19
20-24	0,79	1,00	1,06	0,84	0,72	20-24
25-29	0,91	1,18	0,84	0,92	0,66	25-29
30-34	1,21	1,25	1,24	1,45	1,21	30-34
35-39	2,30	1,74	2,02	2,10	2,30	35-39
40-44	3,67	3,11	2,91	2,36	3,28	40-44
45-49	4,83	4,30	5,17	4,36	5,99	45-49
50-54	6,80	6,58	6,67	6,30	8,05	50-54
55-59	9,42	8,69	10,02	9,01	13,06	55-59
60-64	16,36	13,20	15,80	14,52	22,27	60-64
65-69	25,90	26,17	24,99	23,42	32,07	65-69
70-74	39,71	37,05	37,73	39,01	56,64	70-74
75-79	56,55	57,33	61,08	60,29	87,88	75-79
80-84	96,79	97,51	106,03	108,27	142,32	80-84
85&	199,22	187,79	175,73	188,03	272,33	85&
көрсетілмеген	-	-	-	-	-	не указан

Қала халқы						
Городское население						
Барлығы	5,42	5,18	5,72	5,73	7,67	Всего
0	8,77	6,06	8,59	11,29	12,37	0
1-4	0,61	0,37	0,58	0,62	0,52	1-4
5-9	0,45	0,31	0,43	0,28	0,24	5-9
10-14	0,19	0,27	0,13	0,25	0,50	10-14
15-19	0,49	0,74	1,03	0,46	0,32	15-19
20-24	0,91	0,87	1,36	1,30	0,81	20-24
25-29	0,83	1,83	1,05	1,22	0,74	25-29
30-34	1,35	1,34	1,20	1,78	1,31	30-34
35-39	2,80	2,17	2,82	2,82	2,58	35-39
40-44	3,88	3,83	3,31	2,91	3,99	40-44
45-49	5,25	4,88	6,49	5,14	7,84	45-49
50-54	7,38	7,50	6,69	7,10	9,59	50-54
55-59	10,26	9,12	10,88	9,64	14,25	55-59
60-64	17,58	13,30	16,74	14,98	24,08	60-64
65-69	28,59	27,29	28,28	26,28	34,39	65-69
70-74	47,03	39,68	40,37	41,04	61,19	70-74
75-79	64,09	71,50	74,11	68,02	97,75	75-79
80-84	116,43	116,43	120,67	142,98	175,23	80-84
85&	295,73	266,06	258,50	285,38	410,19	85&
көрсетілмеген	-	-	-	-	-	не указан

Ауыл халқы						
Сельское население						
Барлығы	3,62	3,49	3,70	3,58	4,78	Всего
0	10,05	9,10	10,86	7,83	6,16	0
1-4	0,54	0,79	0,53	0,61	0,33	1-4
5-9	0,23	0,31	0,27	0,21	0,28	5-9

Жалғасы

Продолжение

	1000 адамға өлгендер саны / Число умерших на 1000 человек					
	2016	2017	2018	2019	2020	
10-14	0,39	0,15	0,08	0,38	0,24	10-14
15-19	0,69	0,49	0,55	0,80	0,60	15-19
20-24	0,71	1,07	0,89	0,58	0,66	20-24
25-29	0,96	0,77	0,71	0,74	0,61	25-29
30-34	1,11	1,19	1,27	1,24	1,15	30-34
35-39	1,93	1,43	1,47	1,61	2,11	35-39
40-44	3,50	2,56	2,62	1,97	2,81	40-44
45-49	4,45	3,80	4,10	3,74	4,58	45-49
50-54	6,22	5,72	6,66	5,62	6,76	50-54
55-59	8,54	8,25	9,20	8,42	11,99	55-59
60-64	15,09	13,09	14,89	14,09	20,56	60-64
65-69	23,02	25,05	21,89	20,79	29,97	65-69
70-74	33,13	34,60	35,20	37,01	52,21	70-74
75-79	49,40	44,84	50,66	54,41	80,46	75-79
80-84	78,68	80,84	93,79	80,27	116,98	80-84
85&	136,10	141,40	129,07	137,09	205,31	85&
көрсетілмеген	-	-	-	-	-	не указан
Ерлер						
Мужчины						
Барлығы	5,28	4,89	5,33	5,22	6,93	Всего
0	10,49	9,01	10,21	9,72	9,33	0
1-4	0,54	0,60	0,58	0,75	0,49	1-4
5-9	0,41	0,28	0,54	0,37	0,29	5-9
10-14	0,37	0,25	0,07	0,46	0,37	10-14
15-19	0,82	0,50	0,84	0,72	0,64	15-19
20-24	1,03	1,27	1,56	1,07	1,00	20-24
25-29	1,13	1,90	1,02	1,38	0,97	25-29
30-34	1,75	1,85	1,93	2,13	1,72	30-34
35-39	3,35	2,73	2,89	2,93	3,46	35-39
40-44	5,66	4,51	4,62	3,58	4,83	40-44
45-49	6,47	6,70	7,40	6,52	9,30	45-49
50-54	10,32	9,69	10,04	9,11	11,68	50-54
55-59	14,28	11,97	14,36	13,89	19,29	55-59
60-64	24,24	19,18	22,25	21,63	33,06	60-64
65-69	37,48	40,18	37,69	34,01	45,73	65-69
70-74	57,08	50,85	52,60	54,12	80,67	70-74
75-79	78,25	74,18	83,62	83,16	112,13	75-79
80-84	140,92	115,33	132,64	140,86	192,39	80-84
85&	254,81	180,98	204,44	203,44	329,55	85&
көрсетілмеген	-	-	-	-	-	не указан
Қала халқы						
Городское население						
Барлығы	6,22	5,82	6,49	6,57	8,66	Всего
0	10,57	7,09	8,74	12,60	12,42	0
1-4	0,71	0,26	0,59	0,77	0,65	1-4
5-9	0,58	0,25	0,74	0,41	0,23	5-9
10-14	0,09	0,26	0,17	0,39	0,58	10-14
15-19	0,45	0,46	1,02	0,32	0,40	15-19
20-24	1,01	1,00	1,95	1,49	0,93	20-24
25-29	0,90	2,59	1,27	1,75	0,83	25-29
30-34	1,96	1,69	1,85	2,52	1,77	30-34
35-39	3,85	3,18	3,63	3,69	3,87	35-39
40-44	5,88	6,11	5,76	4,18	6,56	40-44
45-49	7,70	8,24	9,10	8,22	12,82	45-49
50-54	12,19	10,94	10,63	10,35	13,37	50-54
55-59	16,47	12,50	15,50	14,99	20,94	55-59
60-64	27,14	20,77	24,72	21,98	34,46	60-64
65-69	40,05	41,12	45,93	39,76	51,70	65-69
70-74	60,73	52,22	54,91	58,37	89,83	70-74
75-79	95,98	100,82	94,23	109,86	121,36	75-79
80-84	183,10	150,20	156,31	222,22	284,31	80-84
85&	358,49	402,37	397,35	381,58	717,24	85&
көрсетілмеген	-	-	-	-	-	не указан
Ауыл халқы						
Сельское население						
Барлығы	4,55	4,21	4,54	4,32	5,78	Всего
0	10,44	10,63	11,47	7,78	7,38	0
1-4	0,42	0,83	0,58	0,74	0,41	1-4

Жалғасы

Продолжение

	1000 адамға өлгендер саны / Число умерших на 1000 человек					
	2016	2017	2018	2019	2020	
5-9	0,28	0,30	0,41	0,35	0,33	5-9
10-14	0,58	0,24	0,00	0,50	0,24	10-14
15-19	1,06	0,52	0,73	0,97	0,79	15-19
20-24	1,05	1,45	1,33	0,81	1,04	20-24
25-29	1,29	1,44	0,86	1,15	1,06	25-29
30-34	1,58	1,97	1,98	1,87	1,69	30-34
35-39	2,98	2,41	2,38	2,41	3,17	35-39
40-44	5,48	3,35	3,84	3,19	3,69	40-44
45-49	5,35	5,40	6,07	5,27	6,80	45-49
50-54	8,54	8,57	9,52	8,09	10,32	50-54
55-59	12,07	11,48	13,34	12,92	17,88	55-59
60-64	21,35	17,68	20,03	21,33	31,82	60-64
65-69	34,92	39,29	30,30	29,02	40,66	65-69
70-74	53,89	49,61	50,51	50,31	72,71	70-74
75-79	65,74	55,94	76,49	65,33	105,90	75-79
80-84	114,54	93,60	118,97	96,86	146,34	80-84
85&	207,34	103,52	148,85	153,85	228,98	85&
көрсетілмеген	-	-	-	-	-	не указан
Әйелдер						
Женщины						
Барлығы	3,51	3,51	3,71	3,66	4,94	Всего
0	8,41	6,29	9,38	8,70	7,74	0
1-4	0,60	0,64	0,52	0,46	0,29	1-4
5-9	0,23	0,33	0,10	0,10	0,24	5-9
10-14	0,24	0,15	0,14	0,20	0,31	10-14
15-19	0,39	0,68	0,61	0,62	0,34	15-19
20-24	0,53	0,71	0,52	0,59	0,42	20-24
25-29	0,68	0,46	0,65	0,44	0,34	25-29
30-34	0,67	0,64	0,55	0,78	0,71	30-34
35-39	1,26	0,75	1,15	1,27	1,14	35-39
40-44	1,73	1,74	1,24	1,15	1,77	40-44
45-49	3,29	2,03	3,06	2,29	2,83	45-49
50-54	3,60	3,74	3,59	3,74	4,73	50-54
55-59	5,21	5,84	6,29	4,79	7,62	55-59
60-64	10,23	8,42	10,56	8,76	13,52	60-64
65-69	17,93	16,62	16,29	16,02	22,42	65-69
70-74	28,45	28,12	28,22	29,59	42,02	70-74
75-79	44,55	48,02	48,77	47,65	74,21	75-79
80-84	77,32	89,20	93,07	92,88	119,70	80-84
85&	176,25	190,42	164,79	182,02	250,14	85&
көрсетілмеген	-	-	-	-	-	не указан
Қала халқы						
Городское население						
Барлығы	4,60	4,54	4,96	4,90	6,68	Всего
0	6,88	4,98	8,43	9,90	12,31	0
1-4	0,50	0,49	0,57	0,45	0,38	1-4
5-9	0,30	0,37	0,07	0,14	0,25	5-9
10-14	0,30	0,29	0,09	0,09	0,42	10-14
15-19	0,53	1,09	1,05	0,61	0,22	15-19
20-24	0,78	0,72	0,65	1,08	0,67	20-24
25-29	0,77	1,02	0,80	0,62	0,64	25-29
30-34	0,71	0,97	0,52	1,03	0,85	30-34
35-39	1,77	1,16	2,00	1,93	1,26	35-39
40-44	2,03	1,72	1,04	1,72	1,57	40-44
45-49	2,98	1,80	4,12	2,40	3,45	45-49
50-54	3,18	4,49	3,19	4,24	6,26	50-54
55-59	5,07	6,31	7,10	5,22	8,69	55-59
60-64	10,39	7,66	10,69	9,68	16,12	60-64
65-69	21,15	18,29	16,72	17,34	22,87	65-69
70-74	38,38	31,77	31,51	31,01	45,33	70-74
75-79	50,25	58,41	64,67	47,42	85,55	75-79
80-84	94,73	104,53	107,94	116,27	141,10	80-84
85&	276,75	233,29	229,82	264,58	344,62	85&
көрсетілмеген	-	-	-	-	-	не указан
Ауыл халқы						
Сельское население						
Барлығы	2,70	2,78	2,88	2,84	3,78	Всего
0	9,62	7,42	10,19	7,88	4,85	0

Жалғасы

Продолжение

	1000 адамға өлгендер саны / Число умерших на 1000 человек					
	2016	2017	2018	2019	2020	
1-4	0,67	0,73	0,48	0,46	0,25	1-4
5-9	0,19	0,31	0,12	0,08	0,23	5-9
10-14	0,20	0,06	0,17	0,26	0,24	10-14
15-19	0,31	0,45	0,37	0,63	0,40	15-19
20-24	0,38	0,71	0,46	0,34	0,28	20-24
25-29	0,63	0,11	0,56	0,34	0,17	25-29
30-34	0,65	0,42	0,57	0,61	0,61	30-34
35-39	0,87	0,45	0,57	0,82	1,05	35-39
40-44	1,47	1,75	1,38	0,74	1,91	40-44
45-49	3,58	2,24	2,16	2,20	2,33	45-49
50-54	4,03	3,02	3,96	3,29	3,41	50-54
55-59	5,36	5,36	5,51	4,37	6,62	55-59
60-64	10,06	9,22	10,43	7,84	10,95	60-64
65-69	14,31	14,87	15,88	14,75	21,99	65-69
70-74	19,35	24,65	24,96	28,13	38,59	70-74
75-79	38,21	37,52	34,79	47,84	65,17	75-79
80-84	58,33	73,38	78,28	70,27	99,81	80-84
85&	100,75	159,92	119,12	128,68	193,66	85&
көрсетілмеген	-	-	-	-	-	не указан

7.3 5 жасқа дейінгі балалар өлімі
Детская смертность в возрасте до 5 лет

	Өлгендер саны, адам / Число умерших, человек				
	2016	2017	2018	2019	2020
Ұлдар және қыздар					
Мальчики и девочки					
Маңғыстау облысы	228	196	236	235	210
Ақтау қалалық әкімшілігі	65	54	73	84	78
Жаңаөзен қалалық әкімшілігі	46	32	47	46	47
Бейнеу ауданы	24	27	26	21	19
Қарақия ауданы	17	17	12	12	3
Маңғыстау ауданы	15	10	14	13	9
Мұнайлы ауданы	48	50	55	51	46
Түпқараған ауданы	13	6	9	8	8
Қала халқы					
Городское население					
Маңғыстау облысы	94	66	93	111	114
Ақтау қалалық әкімшілігі	64	52	73	84	78
Жаңаөзен қалалық әкімшілігі	26	13	19	25	34
Түпқараған ауданы	4	1	1	2	2
Ауыл халқы					
Сельское население					
Маңғыстау облысы	134	130	143	124	96
Ақтау қалалық әкімшілігі	1	2	-	-	-
Жаңаөзен қалалық әкімшілігі	20	19	28	21	13
Бейнеу ауданы	24	27	26	21	19
Қарақия ауданы	17	17	12	12	3
Маңғыстау ауданы	15	10	14	13	9
Мұнайлы ауданы	48	50	55	51	46
Түпқараған ауданы	9	5	8	6	6
Ұлдар					
Мальчики					
Маңғыстау облысы	127	114	128	132	121
Ақтау қалалық әкімшілігі	41	29	42	48	40
Жаңаөзен қалалық әкімшілігі	25	22	20	28	28
Бейнеу ауданы	15	18	15	9	11
Қарақия ауданы	10	10	8	4	2
Маңғыстау ауданы	5	5	5	8	5
Мұнайлы ауданы	24	28	32	30	28
Түпқараған ауданы	7	2	6	5	7
Қала халқы					
Городское население					
Маңғыстау облысы	58	37	49	65	61
Ақтау қалалық әкімшілігі	40	27	42	48	40
Жаңаөзен қалалық әкімшілігі	15	10	6	15	19
Түпқараған ауданы	3	-	1	2	2

Жалғасы

Продолжение

	Өлгендер саны, адам / Число умерших, человек				
	2016	2017	2018	2019	2020
Ауыл халқы					
Сельское население					
Маңғыстау облысы	69	77	79	67	60
Ақтау қалалық әкімшілігі	1	2	-	-	-
Жаңаөзен қалалық әкімшілігі	10	12	14	13	9
Бейнеу ауданы	15	18	15	9	11
Қарақия ауданы	10	10	8	4	2
Маңғыстау ауданы	5	5	5	8	5
Мұнайлы ауданы	24	28	32	30	28
Түпқараған ауданы	4	2	5	3	5
Қыздар					
Девочки					
Маңғыстау облысы	101	82	108	103	89
Ақтау қалалық әкімшілігі	24	25	31	36	38
Жаңаөзен қалалық әкімшілігі	21	10	27	18	19
Бейнеу ауданы	9	9	11	12	8
Қарақия ауданы	7	7	4	8	1
Маңғыстау ауданы	10	5	9	5	4
Мұнайлы ауданы	24	22	23	21	18
Түпқараған ауданы	6	4	3	3	1
Қала халқы					
Городское население					
Маңғыстау облысы	36	29	44	46	53
Ақтау қалалық әкімшілігі	24	25	31	36	38
Жаңаөзен қалалық әкімшілігі	11	3	13	10	15
Түпқараған ауданы	1	1	-	-	-
Ауыл халқы					
Сельское население					
Маңғыстау облысы	65	53	64	57	36
Ақтау қалалық әкімшілігі	-	-	0	-	-
Жаңаөзен қалалық әкімшілігі	10	7	14	8	4
Бейнеу ауданы	9	9	11	12	8
Қарақия ауданы	7	7	4	8	1
Маңғыстау ауданы	10	5	9	5	4
Мұнайлы ауданы	24	22	23	21	18
Түпқараған ауданы	5	3	3	3	1

Жалғасы

Продолжение

	1000 адамға өлгендер саны / Число умерших на 1000 человек				
	2016	2017	2018	2019	2020
Ұлдар және қыздар					
Мальчики и девочки					
Маңғыстау облысы	11,52	10,11	11,86	11,49	9,66
Ақтау қалалық әкімшілігі	10,56	8,24	11,69	13,71	11,39
Жаңаөзен қалалық әкімшілігі	10,60	7,36	10,78	10,87	10,77
Бейнеу ауданы	11,67	12,98	13,69	9,72	8,40
Қарақия ауданы	15,02	17,86	11,47	11,49	2,71
Маңғыстау ауданы	12,76	8,64	12,53	12,14	7,85
Мұнайлы ауданы	11,60	14,07	12,63	10,55	9,34
Түпқараған ауданы	16,29	8,17	10,29	8,08	7,41
Қала халқы					
Городское население					
Маңғыстау облысы	10,73	7,22	10,59	13,42	12,78
Ақтау қалалық әкімшілігі	10,51	8,00	11,94	14,17	11,85
Жаңаөзен қалалық әкімшілігі	10,54	5,31	7,77	11,88	16,31
Түпқараған ауданы	18,96	5,15	4,52	8,40	7,84
Ауыл халқы					
Сельское население					
Маңғыстау облысы	12,15	12,70	12,87	10,18	7,49
Ақтау қалалық әкімшілігі	14,71	37,74	0,00	0,00	0,00
Жаңаөзен қалалық әкімшілігі	10,67	10,02	14,64	9,88	5,70
Бейнеу ауданы	11,67	12,98	13,69	9,72	8,40
Қарақия ауданы	15,02	17,86	11,47	11,49	2,71
Маңғыстау ауданы	12,76	8,64	12,53	12,14	7,85
Мұнайлы ауданы	11,60	14,07	12,63	10,55	9,34
Түпқараған ауданы	15,33	9,26	12,23	7,98	7,28

	1000 адамға өлгендер саны / Число умерших на 1000 человек				
	2016	2017	2018	2019	2020
Ұлдар					
Мальчики					
Маңғыстау облысы	12,42	11,33	12,36	12,55	10,66
Ақтау қалалық әкімшілігі	13,03	8,60	13,08	15,19	11,20
Жаңаөзен қалалық әкімшілігі	11,12	9,72	8,70	12,61	12,24
Бейнеу ауданы	14,59	16,81	15,11	8,20	9,35
Қарақия ауданы	16,95	19,46	15,47	7,69	3,50
Маңғыстау ауданы	7,78	8,65	8,77	15,07	8,59
Мұнайлы ауданы	11,13	15,11	14,00	12,02	10,85
Түпқараған ауданы	16,95	4,93	12,42	10,06	12,17
Қала халқы					
Городское население					
Маңғыстау облысы	12,94	7,88	10,76	15,26	13,08
Ақтау қалалық әкімшілігі	12,85	8,09	13,40	15,68	11,66
Жаңаөзен қалалық әкімшілігі	11,90	7,95	4,62	13,89	17,19
Түпқараған ауданы	28,04	0,00	8,26	16,95	15,50
Ауыл халқы					
Сельское население					
Маңғыстау облысы	12,01	14,35	13,62	10,70	8,98
Ақтау қалалық әкімшілігі	30,30	52,63	0,00	0,00	0,00
Жаңаөзен қалалық әкімшілігі	10,12	11,94	14,03	11,40	7,61
Бейнеу ауданы	49,02	59,02	15,11	8,20	9,35
Қарақия ауданы	16,95	19,46	15,47	7,69	3,50
Маңғыстау ауданы	7,78	8,65	8,77	15,07	8,59
Мұнайлы ауданы	11,13	15,11	14,00	12,02	10,85
Түпқараған ауданы	13,07	6,56	13,81	7,92	11,21
Қыздар					
Девочки					
Маңғыстау облысы	10,56	8,80	11,33	10,37	8,57
Ақтау қалалық әкімшілігі	7,98	7,85	10,22	12,13	11,60
Жаңаөзен қалалық әкімшілігі	10,04	4,80	13,10	8,95	9,15
Бейнеу ауданы	23,38	27,44	12,14	11,29	7,37
Қарақия ауданы	12,92	15,98	7,56	15,27	1,87
Маңғыстау ауданы	18,76	8,62	16,45	9,26	7,08
Мұнайлы ауданы	12,12	12,93	11,13	8,98	7,68
Түпқараған ауданы	15,58	12,20	7,65	6,09	1,98
Қала халқы					
Городское население					
Маңғыстау облысы	8,41	6,51	10,41	11,46	12,44
Ақтау қалалық әкімшілігі	8,07	7,89	10,40	12,55	12,05
Жаңаөзен қалалық әкімшілігі	9,12	2,52	11,34	9,76	15,32
Түпқараған ауданы	-	-	-	-	0,00
Ауыл халқы					
Сельское население					
Маңғыстау облысы	12,30	10,89	12,06	9,62	5,87
Ақтау қалалық әкімшілігі	0,00	0,00	0,00	0,00	0,00
Жаңаөзен қалалық әкімшілігі	11,29	7,86	15,30	8,11	3,65
Бейнеу ауданы	8,75	8,92	12,14	11,29	7,37
Қарақия ауданы	12,92	15,98	7,56	15,27	1,87
Маңғыстау ауданы	18,76	8,62	16,45	9,26	7,08
Мұнайлы ауданы	12,12	12,93	11,13	8,98	7,68
Түпқараған ауданы	17,79	12,77	10,27	8,04	2,65

7.4 Этностар бойынша 5 жасқа дейінгі балалар өлімі**Детская смертность в возрасте до 5 лет по этносам**

	Өлгендер саны, адам / Число умерших, человек					
	2016	2017	2018	2019	2020	
Ұлдар және қыздар						
Мальчики и девочки						
Барлығы	228	196	236	235	210	Всего
Қазақтар	220	189	231	233	204	Казахи
Орыстар	4	7	3	1	5	Русские
Немістер	-	-	-	-	-	Немцы
Басқа этностар	4	-	2	1	1	Другие этносы

Жалғасы

Продолжение

	Өлгендер саны, адам / Число умерших, человек					
	2016	2017	2018	2019	2020	
Қала халқы						
Городское население						
Барлығы	94	66	93	111	114	Всего
Қазақтар	89	60	90	109	109	Казахи
Орыстар	3	6	3	1	4	Русские
Немістер	-	-	-	-	-	Немцы
Басқа этностар	2	-	-	1	1	Другие этносы
Ауыл халқы						
Сельское население						
Барлығы	134	130	143	124	96	Всего
Қазақтар	131	129	141	124	95	Казахи
Орыстар	1	1	-	-	1	Русские
Немістер	-	-	-	-	-	Немцы
Басқа этностар	2	-	2	-	-	Другие этносы
Ұлдар						
Мальчики						
Барлығы	127	114	130	132	121	Всего
Қазақтар	122	110	129	-	117	Казахи
Орыстар	2	4	-	-	4	Русские
Немістер	-	-	-	-	-	Немцы
Басқа этностар	3	-	1	-	-	Другие этносы
Қала халқы						
Городское население						
Барлығы	58	37	50	65	61	Всего
Қазақтар	55	34	49	-	58	Казахи
Орыстар	1	3	-	-	3	Русские
Немістер	-	-	-	-	-	Немцы
Басқа этностар	2	-	1	-	-	Другие этносы
Ауыл халқы						
Сельское население						
Барлығы	69	77	80	67	60	Всего
Қазақтар	67	76	80	-	59	Казахи
Орыстар	1	1	-	-	1	Русские
Немістер	-	-	-	-	-	Немцы
Басқа этностар	1	-	-	-	-	Другие этносы
Қыздар						
Девочки						
Барлығы	101	82	106	103	89	Всего
Қазақтар	98	79	102	-	87	Казахи
Орыстар	2	3	2	-	1	Русские
Немістер	-	-	-	-	-	Немцы
Басқа этностар	1	-	2	-	1	Другие этносы
Қала халқы						
Городское население						
Барлығы	36	29	43	46	53	Всего
Қазақтар	34	26	41	-	51	Казахи
Орыстар	2	3	2	-	1	Русские
Немістер	-	-	-	-	-	Немцы
Басқа этностар	-	-	-	-	1	Другие этносы
Ауыл халқы						
Сельское население						
Барлығы	65	53	63	57	36	Всего
Қазақтар	64	53	61	-	36	Казахи
Орыстар	-	-	-	-	-	Русские
Немістер	-	-	-	-	-	Немцы
Басқа этностар	1	-	2	-	-	Другие этносы

Жалғасы

Продолжение

	1000 адамға өлгендер саны / Число умерших на 1000 человек					
	2016	2017	2018	2019	2020	
Ұлдар және қыздар						
Мальчики и девочки						
Барлығы	0,36	-	0,54	-	9,66	Всего
Қазақтар	0,10	-	-	-	-	Казахи
Орыстар	0,07	-	-	-	-	Русские
Немістер	-	-	-	-	-	Немцы
Басқа этностар	0,03	-	-	-	-	Другие этносы

	1000 адамға өлгендер саны / Число умерших на 1000 человек					
	2016	2017	2018	2019	2020	
Қала халқы						
Городское население						
Барлығы	0,35	-	0,55	-	12,78	Всего
Қазақтар	0,33	-	-	-	-	Казахи
Орыстар	0,01	-	-	-	-	Русские
Немістер	-	-	-	-	-	Немцы
Басқа этностар	0,01	-	-	-	-	Другие этносы
Ауыл халқы						
Сельское население						
Барлығы	0,38	-	0,53	-	7,49	Всего
Қазақтар	0,37	-	-	-	-	Казахи
Орыстар	0,00	-	-	-	-	Русские
Немістер	-	-	-	-	-	Немцы
Басқа этностар	0,01	-	-	-	-	Другие этносы
Ұлдар						
Мальчики						
Барлығы	0,72	-	0,56	-	10,66	Всего
Қазақтар	0,69	-	-	-	-	Казахи
Орыстар	0,01	-	-	-	-	Русские
Немістер	-	-	-	-	-	Немцы
Басқа этностар	0,02	-	-	-	-	Другие этносы
Қала халқы						
Городское население						
Барлығы	0,43	-	0,53	-	13,08	Всего
Қазақтар	0,40	-	-	-	-	Казахи
Орыстар	0,01	-	-	-	-	Русские
Немістер	-	-	-	-	-	Немцы
Басқа этностар	0,01	-	-	-	-	Другие этносы
Ауыл халқы						
Сельское население						
Барлығы	0,39	-	0,58	-	8,98	Всего
Қазақтар	0,38	-	-	-	-	Казахи
Орыстар	0,01	-	-	-	-	Русские
Немістер	-	-	-	-	-	Немцы
Басқа этностар	0,01	-	-	-	-	Другие этносы
Қыздар						
Девочки						
Барлығы	0,32	-	0,48	-	8,57	Всего
Қазақтар	0,31	-	-	-	-	Казахи
Орыстар	0,01	-	-	-	-	Русские
Немістер	-	-	-	-	-	Немцы
Басқа этностар	0,00	-	-	-	-	Другие этносы
Қала халқы						
Городское население						
Барлығы	0,27	-	0,53	-	12,44	Всего
Қазақтар	0,25	-	-	-	-	Казахи
Орыстар	0,01	-	-	-	-	Русские
Немістер	-	-	-	-	-	Немцы
Басқа этностар	-	-	-	-	-	Другие этносы
Ауыл халқы						
Сельское население						
Барлығы	0,36	-	0,45	-	5,87	Всего
Қазақтар	0,36	-	-	-	-	Казахи
Орыстар	-	-	-	-	-	Русские
Немістер	-	-	-	-	-	Немцы
Басқа этностар	0,01	-	-	-	-	Другие этносы

7.5 Нәрестелер өлімі Младенческая смертность

	Өлгендер саны, адам / Число умерших, человек				
	2016	2017	2018	2019	2020
Ұлдар және қыздар					
Мальчики и девочки					
Маңғыстау облысы	187	150	185	188	179
Ақтау қалалық әкімшілігі	53	48	55	74	70
Жаңаөзен қалалық әкімшілігі	39	24	43	32	37

Жалғасы

Продолжение

	Өлгендер саны, адам / Число умерших, человек				
	2016	2017	2018	2019	2020
Бейнеу ауданы	20	19	21	17	13
Қарақия ауданы	12	13	9	9	1
Маңғыстау ауданы	11	7	8	11	9
Мұнайлы ауданы	42	35	41	38	42
Түпқараған ауданы	10	4	8	7	7
Қала халқы					
Городское население					
Маңғыстау облысы	76	55	73	94	100
Ақтау қалалық әкімшілігі	52	46	55	74	70
Жаңаөзен қалалық әкімшілігі	22	9	17	18	28
Түпқараған ауданы	2	-	1	2	2
Ауыл халқы					
Сельское население					
Маңғыстау облысы	111	95	112	94	79
Ақтау қалалық әкімшілігі	1	2	-	-	9
Жаңаөзен қалалық әкімшілігі	17	15	26	14	13
Бейнеу ауданы	20	19	21	17	1
Қарақия ауданы	12	13	9	9	9
Маңғыстау ауданы	11	7	8	11	42
Мұнайлы ауданы	42	35	41	38	5
Түпқараған ауданы	8	4	7	5	79
Ұлдар					
Мальчики					
Маңғыстау облысы	107	91	100	102	101
Ақтау қалалық әкімшілігі	34	27	33	42	34
Жаңаөзен қалалық әкімшілігі	21	19	19	18	21
Бейнеу ауданы	13	12	11	6	7
Қарақия ауданы	8	8	5	2	1
Маңғыстау ауданы	4	3	2	7	5
Мұнайлы ауданы	21	21	24	23	27
Түпқараған ауданы	6	1	6	4	6
Қала халқы					
Городское население					
Маңғыстау облысы	47	33	39	54	52
Ақтау қалалық әкімшілігі	33	25	33	42	34
Жаңаөзен қалалық әкімшілігі	12	8	5	10	16
Түпқараған ауданы	2	-	1	2	2
Ауыл халқы					
Сельское население					
Маңғыстау облысы	60	58	61	48	49
Ақтау қалалық әкімшілігі	1	2	-	-	5
Жаңаөзен қалалық әкімшілігі	9	11	14	8	7
Бейнеу ауданы	13	12	11	6	1
Қарақия ауданы	8	8	5	2	5
Маңғыстау ауданы	4	3	2	7	27
Мұнайлы ауданы	21	21	24	23	4
Түпқараған ауданы	4	1	5	2	49
Қыздар					
Девочки					
Маңғыстау облысы	80	59	85	86	78
Ақтау қалалық әкімшілігі	19	21	22	32	36
Жаңаөзен қалалық әкімшілігі	18	5	24	14	16
Бейнеу ауданы	7	7	10	11	6
Қарақия ауданы	4	5	4	7	4
Маңғыстау ауданы	7	4	6	4	15
Мұнайлы ауданы	21	14	17	15	1
Түпқараған ауданы	4	3	2	3	78
Қала халқы					
Городское население					
Маңғыстау облысы	29	22	34	40	48
Ақтау қалалық әкімшілігі	19	21	22	32	36
Жаңаөзен қалалық әкімшілігі	10	1	12	8	12
Түпқараған ауданы	-	-	-	-	48
Ауыл халқы					
Сельское население					
Маңғыстау облысы	51	37	51	46	30
Ақтау қалалық әкімшілігі	0	0	-	-	-
Жаңаөзен қалалық әкімшілігі	8	4	12	6	4

Жалғасы	Продолжение				
	Өлгендер саны, адам / Число умерших, человек				
	2016	2017	2018	2019	2020
Бейнеу ауданы	7	7	10	11	6
Қарақия ауданы	4	5	4	7	-
Маңғыстау ауданы	7	4	6	4	4
Мұнайлы ауданы	21	14	17	15	15
Түпқараған ауданы	4	3	2	3	1

Жалғасы	Продолжение				
	1000 адамға өлгендер саны / Число умерших на 1000 человек				
	2016	2017	2018	2019	2020
Ұлдар және қыздар					
Мальчики и девочки					
Маңғыстау облысы	0,30	7,30	9,35	8,92	8,32
Ақтау қалалық әкімшілігі	0,08	7,08	8,74	11,73	10,39
Жаңаөзен қалалық әкімшілігі	0,06	5,52	9,87	7,54	8,52
Бейнеу ауданы	0,03	8,68	10,74	7,93	5,77
Қарақия ауданы	0,02	12,44	8,79	8,62	0,90
Маңғыстау ауданы	0,30	5,98	7,13	9,30	8,09
Мұнайлы ауданы	0,08	8,45	9,78	7,33	8,55
Түпқараған ауданы	0,06	5,45	9,58	7,07	6,57
Қала халқы					
Городское население					
Маңғыстау облысы	0,28	5,83	8,26	11,06	11,33
Ақтау қалалық әкімшілігі	0,19	6,83	8,91	12,10	10,80
Жаңаөзен қалалық әкімшілігі	0,08	3,67	6,95	8,55	13,42
Түпқараған ауданы	0,01	0,00	4,52	8,40	7,84
Ауыл халқы					
Сельское население					
Маңғыстау облысы	0,31	8,56	10,27	7,47	6,23
Ақтау қалалық әкімшілігі	0,00	37,74	-	-	-
Жаңаөзен қалалық әкімшілігі	0,05	7,93	13,62	6,79	4,01
Бейнеу ауданы	0,06	8,68	10,74	7,93	5,77
Қарақия ауданы	0,03	12,44	8,79	8,62	0,90
Маңғыстау ауданы	0,03	5,98	7,13	9,30	8,09
Мұнайлы ауданы	0,12	8,45	9,78	7,33	8,55
Түпқараған ауданы	0,02	7,41	11,5	6,65	6,18
Ұлдар					
Мальчики					
Маңғыстау облысы	0,61	8,52	5,26	9,33	9,00
Ақтау қалалық әкімшілігі	0,19	8,09	7,47	12,95	9,70
Жаңаөзен қалалық әкімшілігі	0,12	8,40	4,35	8,08	9,22
Бейнеу ауданы	0,07	10,31	5,29	5,56	6,01
Қарақия ауданы	0,05	13,37	4,31	3,85	1,75
Маңғыстау ауданы	0,02	4,67	3,98	11,30	8,76
Мұнайлы ауданы	0,12	9,41	4,03	8,52	10,50
Түпқараған ауданы	0,03	2,46	5,82	8,05	10,70
Қала халқы					
Городское население					
Маңғыстау облысы	0,34	7,09	8,52	12,38	11,27
Ақтау қалалық әкімшілігі	0,24	7,58	10,43	13,36	10,09
Жаңаөзен қалалық әкімшілігі	0,09	6,36	3,87	9,26	14,50
Түпқараған ауданы	0,01	0,00	8,26	16,95	15,50
Ауыл халқы					
Сельское население					
Маңғыстау облысы	0,34	9,76	10,72	7,26	7,41
Ақтау қалалық әкімшілігі	0,01	52,63	0,00	0,00	0,00
Жаңаөзен қалалық әкімшілігі	0,05	10,96	14,00	7,27	4,29
Бейнеу ауданы	0,07	10,31	10,71	5,56	6,01
Қарақия ауданы	0,05	13,37	9,69	3,85	1,75
Маңғыстау ауданы	0,02	4,67	3,51	11,30	8,76
Мұнайлы ауданы	0,12	9,41	10,91	8,52	10,50
Түпқараған ауданы	0,02	3,28	13,81	5,28	9,36
Қыздар					
Девочки					
Маңғыстау облысы	0,25	5,97	8,95	8,49	7,57
Ақтау қалалық әкімшілігі	0,06	6,01	7,19	10,42	11,14
Жаңаөзен қалалық әкімшілігі	0,06	2,40	11,63	6,94	7,75
Бейнеу ауданы	0,02	6,88	10,81	10,35	5,52

Жалғасы

Продолжение

	1000 адамға өлгендер саны / Число умерших на 1000 человек				
	2016	2017	2018	2019	2020
Қарақия ауданы	0,01	11,42	7,56	13,34	0,00
Маңғыстау ауданы	0,02	7,20	10,86	7,38	7,33
Мұнайлы ауданы	0,07	7,39	8,54	6,04	6,40
Түпқараған ауданы	0,01	9,15	6,10	6,09	1,98
Қала халқы					
Городское население					
Маңғыстау облысы	0,21	4,51	7,98	9,67	11,38
Ақтау қалалық әкімшілігі	0,14	6,04	7,30	10,75	11,57
Жаңаөзен қалалық әкімшілігі	0,07	0,84	10,44	7,80	12,12
Түпқараған ауданы	-	-	-	-	-
Ауыл халқы					
Сельское население					
Маңғыстау облысы	0,28	7,23	9,78	7,70	4,93
Ақтау қалалық әкімшілігі	-	-	-	-	-
Жаңаөзен қалалық әкімшілігі	0,04	4,50	13,17	6,24	3,65
Бейнеу ауданы	0,04	6,88	10,81	10,35	5,52
Қарақия ауданы	0,02	11,42	7,56	13,34	-
Маңғыстау ауданы	0,04	7,20	10,86	7,38	7,33
Мұнайлы ауданы	0,12	7,39	8,54	6,04	6,40
Түпқараған ауданы	0,02	12,77	8,51	8,04	2,65

7.6 Этностар бойынша нәрестелер өлімі

Младенческая смертность по этносам

	Өлгендер саны, адам / Число умерших, человек					
	2016	2017	2018	2019	2020	
Ұлдар және қыздар						
Мальчики и девочки						
Барлығы	187	150	185	188	179	Всего
Қазақтар	182	145	180	185	173	Казахи
Орыстар	3	50	2	2	5	Русские
Басқа этностар	2	-	3	-	1	Другие этносы
Көрсетілмеген	-	-	-	1	1	Не указано
Қала халқы						
Городское население						
Барлығы	76	55	73	94	100	Всего
Қазақтар	73	51	70	92	95	Казахи
Орыстар	2	4	2	2	4	Русские
Басқа этностар	1	-	1	-	1	Другие этносы
Көрсетілмеген	-	-	-	-	-	Не указано
Ауыл халқы						
Сельское население						
Барлығы	111	95	112	94	79	Всего
Қазақтар	109	94	110	93	78	Казахи
Орыстар	1	1	-	-	1	Русские
Басқа этностар	1	-	2	-	-	Другие этносы
Көрсетілмеген	-	-	-	1	-	Не указано
Ұлдар						
Мальчики						
Барлығы	107	91	100	102	101	Всего
Қазақтар	104	88	99	99	97	Казахи
Орыстар	1	3	-	2	4	Русские
Басқа этностар	2	-	1	-	-	Другие этносы
Көрсетілмеген	-	-	-	1	-	Не указано
Қала халқы						
Городское население						
Барлығы	47	33	39	54	52	Всего
Қазақтар	46	31	38	52	49	Казахи
Орыстар	-	2	-	2	3	Русские
Басқа этностар	1	-	1	-	-	Другие этносы
Көрсетілмеген	-	2	-	-	-	Не указано
Ауыл халқы						
Сельское население						
Барлығы	60	58	61	48	49	Всего
Қазақтар	58	57	61	47	48	Казахи
Орыстар	1	1	-	-	1	Русские
Басқа этностар	1	-	-	-	-	Другие этносы

Жалғасы		Продолжение				
	Өлгендер саны, адам / Число умерших, человек					
	2016	2017	2018	2019	2020	
Көрсетілмеген	-	-	-	-	-	Не указано
Қыздар						
Девочки						
Барлығы	80	59	85	86	78	Всего
Қазақтар	78	57	81	86	76	Казахи
Орыстар	2	2	2	-	1	Русские
Басқа этностар	-	-	2	-	1	Другие этносы
Көрсетілмеген	-	-	-	-	-	Не указано
Қала халқы						
Городское население						
Барлығы	29	22	34	40	48	Всего
Қазақтар	27	20	32	40	46	Казахи
Орыстар	2	2	2	-	1	Русские
Басқа этностар	-	-	-	-	1	Другие этносы
Көрсетілмеген	-	-	-	-	-	Не указано
Ауыл халқы						
Сельское население						
Барлығы	51	37	51	46	30	Всего
Қазақтар	51	37	49	46	30	Казахи
Орыстар	-	-	-	-	-	Русские
Басқа этностар	-	-	2	-	-	Другие этносы
Көрсетілмеген	-	-	-	-	-	Не указано

Жалғасы						Продолжение
	1000 адамға өлгендер саны / Число умерших на 1000 человек					
	2016	2017	2018	2019	2020	
Ұлдар және қыздар						
Мальчики и девочки						
Барлығы	0,30	-	9,50	9,23	8,32	Всего
Қазақтар	0,29	-	-	-	-	Казахи
Орыстар	0,00	-	-	-	-	Русские
Басқа этностар	0,00	-	-	-	-	Другие этносы
Көрсетілмеген	-	-	-	-	-	Не указано
Қала халқы						
Городское население						
Барлығы	0,28	-	10,71	11,29	11,33	Всего
Қазақтар	0,27	-	-	-	-	Казахи
Орыстар	0,01	-	-	-	-	Русские
Басқа этностар	0,00	-	-	-	-	Другие этносы
Көрсетілмеген	-	-	-	-	-	Не указано
Ауыл халқы						
Сельское население						
Барлығы	0,31	-	8,85	7,83	6,23	Всего
Қазақтар	0,31	-	-	-	-	Казахи
Орыстар	0,00	-	-	-	-	Русские
Басқа этностар	0,00	-	-	-	-	Другие этносы
Көрсетілмеген	-	-	-	-	-	Не указано
Ұлдар						
Мальчики						
Барлығы	0,61	-	9,88	9,72	9,00	Всего
Қазақтар	0,59	-	-	-	-	Казахи
Орыстар	0,01	-	-	-	-	Русские
Басқа этностар	0,01	-	-	-	-	Другие этносы
Көрсетілмеген	-	-	-	-	-	Не указано
Қала халқы						
Городское население						
Барлығы	0,34	-	11,19	12,60	11,27	Всего
Қазақтар	0,34	-	-	-	-	Казахи
Орыстар	-	-	-	-	-	Русские
Басқа этностар	0,01	-	-	-	-	Другие этносы
Көрсетілмеген	-	-	-	-	-	Не указано
Ауыл халқы						
Сельское население						
Барлығы	0,34	-	9,20	7,78	7,41	Всего
Қазақтар	0,33	-	-	-	-	Казахи
Орыстар	0,01	-	-	-	-	Русские
Басқа этностар	0,01	-	-	-	-	Другие этносы

Жалғасы

Продолжение

	1000 адамға өлгендер саны / Число умерших на 1000 человек					
	2016	2017	2018	2019	2020	
Көрсетілмеген	-	-	-	-	-	Не указано
Қыздар						
Девочки						
Барлығы	0,25	-	8,40	8,70	7,57	Всего
Қазақтар	0,25	-	-	-	-	Казахи
Орыстар	0,01	-	-	-	-	Русские
Басқа этностар	-	-	-	-	-	Другие этносы
Көрсетілмеген	-	-	-	-	-	Не указано
Қала халқы						
Городское население						
Барлығы	0,21	-	9,76	9,90	11,38	Всего
Қазақтар	0,20	-	-	-	-	Казахи
Орыстар	0,01	-	-	-	-	Русские
Басқа этностар	-	-	-	-	-	Другие этносы
Көрсетілмеген	-	-	-	-	-	Не указано
Ауыл халқы						
Сельское население						
Барлығы	0,28	-	7,69	7,88	4,93	Всего
Қазақтар	0,28	-	-	-	-	Казахи
Орыстар	-	-	-	-	-	Русские
Басқа этностар	-	-	-	-	-	Другие этносы
Көрсетілмеген	-	-	-	-	-	Не указано

7.7 Перинаталды өлім Перинатальная смертность

	Өлі туылғандар және алғашқы 7 күнде өлгендер саны, адам Число мертворожденных и умерших в первые 7 дней, человек				
	2016	2017	2018	2019	2020
Перинаталды өлім					
Перинатальная смертность					
Маңғыстау облысы	142	100	121	149	127
Ақтау қалалық әкімшілігі	45	35	40	56	40
Жаңаөзен қалалық әкімшілігі	30	17	21	27	33
Бейнеу ауданы	25	17	14	18	15
Қарақия ауданы	5	5	6	7	4
Маңғыстау ауданы	4	5	5	6	2
Мұнайлы ауданы	30	15	32	29	28
Түпқараған ауданы	3	6	3	6	5
Қала халқы					
Городское население					
Маңғыстау облысы	61	40	52	66	54
Ақтау қалалық әкімшілігі	45	33	40	56	38
Жаңаөзен қалалық әкімшілігі	14	7	12	9	15
Түпқараған ауданы	2	0	0	1	1
Ауыл халқы					
Сельское население					
Маңғыстау облысы	81	60	69	83	73
Ақтау қалалық әкімшілігі	0	2	0	0	2
Жаңаөзен қалалық әкімшілігі	16	10	9	18	18
Бейнеу ауданы	25	17	14	18	15
Қарақия ауданы	5	5	6	7	4
Маңғыстау ауданы	4	5	5	6	2
Мұнайлы ауданы	30	15	32	29	28
Түпқараған ауданы	1	6	3	5	4
Өлі туылғандар					
Мертворожденные					
Маңғыстау облысы	81	60	62	61	65
Ақтау қалалық әкімшілігі	34	18	13	15	17
Жаңаөзен қалалық әкімшілігі	13	17	5	17	22
Бейнеу ауданы	19	17	12	11	9
Қарақия ауданы	2	-	0	2	3
Маңғыстау ауданы	1	2	3	1	0
Мұнайлы ауданы	14	4	14	13	13
Түпқараған ауданы	-	3	-	2	1

Жалғасы

Продолжение

	Өлі туылғандар және алғашқы 7 күнде өлгендер саны, адам Число мертворожденных и умерших в первые 7 дней, человек				
	2016	2017	2018	2019	2020
Қала халқы					
Городское население					
Маңғыстау облысы	25	16	16	18	21
Ақтау қалалық әкімшілігі	18	13	13	15	15
Жаңаөзен қалалық әкімшілігі	7	3	3	3	6
Түпқараған ауданы	-	0	-	-	-
Ауыл халқы					
Сельское население					
Маңғыстау облысы	42	23	35	43	44
Ақтау қалалық әкімшілігі	-	0	-	-	2
Жаңаөзен қалалық әкімшілігі	10	2	6	14	16
Бейнеу ауданы	17	12	10	11	9
Қарақия ауданы	-	0	2	2	3
Маңғыстау ауданы	1	2	3	1	0
Мұнайлы ауданы	14	4	14	13	13
Түпқараған ауданы	-	3	-	2	1
Алғашқы 7 күнде өлгендер					
Умершие в первые 7 дней					
Маңғыстау облысы	75	61	77	88	62
Қала халқы					
Городское население					
Маңғыстау облысы	36	24	37	48	33
Ауыл халқы					
Сельское население					
Маңғыстау облысы	39	37	40	40	29

Жалғасы

Продолжение

	1000 тірі және өлі туылғандарға / На 1000 родившихся живыми и мертвыми				
	2016	2017	2018	2019	2020
Перинаталды өлім					
Перинатальная смертность					
Маңғыстау облысы	7,15	5,15	6,07	7,26	5,83
Ақтау қалалық әкімшілігі	7,29	5,33	6,39	9,12	5,82
Жаңаөзен қалалық әкімшілігі	6,89	3,91	4,81	6,36	7,53
Бейнеу ауданы	12,06	8,13	7,33	8,29	6,61
Қарақия ауданы	4,42	5,25	5,73	6,69	3,6
Маңғыстау ауданы	3,4	4,31	4,46	5,6	1,74
Мұнайлы ауданы	7,23	4,22	7,33	5,98	5,67
Түпқараған ауданы	3,76	8,14	3,43	6,05	4,63
Қала халқы					
Городское население					
Маңғыстау облысы	6,94	4,37	5,91	7,96	6,04
Ақтау қалалық әкімшілігі	7,37	5,06	6,53	9,42	5,76
Жаңаөзен қалалық әкімшілігі	5,66	2,85	4,9	4,27	7,18
Түпқараған ауданы	9,48	0	0	4,2	3,92
Ауыл халқы					
Сельское население					
Маңғыстау облысы	7,32	5,85	6,19	6,79	5,68
Ақтау қалалық әкімшілігі	0	37,74	0	0	7,46
Жаңаөзен қалалық әкімшілігі	8,49	5,27	4,69	8,41	7,84
Бейнеу ауданы	12,06	8,13	7,33	8,29	6,61
Қарақия ауданы	4,42	5,25	5,73	6,69	3,6
Маңғыстау ауданы	3,4	4,31	4,46	5,6	1,74
Мұнайлы ауданы	7,23	4,22	7,33	5,98	5,67
Түпқараған ауданы	1,7	11,05	4,59	6,63	4,85
Өлі туылғандар					
Мертворожденные					
Маңғыстау облысы	3,38	2,01	2,56	2,97	2,98
Ақтау қалалық әкімшілігі	2,92	1,98	2,08	2,44	2,48
Жаңаөзен қалалық әкімшілігі	3,92	1,15	2,06	4,00	5,02
Бейнеу ауданы	8,27	5,76	5,24	5,06	3,96
Қарақия ауданы	-	-	1,91	1,91	2,70
Маңғыстау ауданы	0,85	1,72	2,68	0,93	0,00
Мұнайлы ауданы	3,38	1,12	3,21	2,68	2,63
Түпқараған ауданы	-	4,08	0,00	2,02	0,93

Жалғасы

Продолжение

	1000 тірі және өлі туылғандарға / На 1000 родившихся живыми и мертвыми				
	2016	2017	2018	2019	2020
Қала халқы					
Городское население					
Маңғыстау облысы	2,85	1,74	1,82	2,17	2,35
Ақтау қалалық әкімшілігі	2,96	1,99	2,12	2,52	2,27
Жаңаөзен қалалық әкімшілігі	2,84	1,22	1,22	1,42	2,87
Түпқараған ауданы	-	-	-	-	-
Ауыл халқы					
Сельское население					
Маңғыстау облысы	3,81	2,24	3,14	3,52	3,42
Ақтау қалалық әкімшілігі	-	-	-	-	7,46
Жаңаөзен қалалық әкімшілігі	5,34	1,05	3,13	6,54	6,97
Бейнеу ауданы	8,27	5,76	5,24	5,06	3,96
Қарақия ауданы	-	-	1,91	1,91	2,70
Маңғыстау ауданы	0,85	1,72	2,68	0,93	-
Мұнайлы ауданы	3,38	1,12	3,21	2,68	2,63
Түпқараған ауданы	-	5,55	-	2,65	1,21
Алғашқы 7 күнде өлгендер					
Умершие в первые 7 дней					
Маңғыстау облысы	3,79	3,15	3,52	4,30	2,85
Қала халқы					
Городское население					
Маңғыстау облысы	4,11	2,62	4,10	5,80	3,70
Ауыл халқы					
Сельское население					
Маңғыстау облысы	3,54	3,62	3,06	3,28	2,26

Өлім себептерінің негізгі жіктеліміне қарай өлгендер

Умершие по основным классам причин смерти

7.8 Қан айналымы жүйесінің ауруларынан
От болезней системы кровообращения

	Өлгендер саны, адам / Число умерших, человек				
	2016	2017	2018	2019	2020
Барлық халық					
Все население					
Маңғыстау облысы	455	390	375	392	458
Ақтау қалалық әкімшілігі	233	191	170	174	195
Жаңаөзен қалалық әкімшілігі	64	57	59	61	67
Бейнеу ауданы	52	44	34	46	53
Қарақия ауданы	11	11	14	10	16
Маңғыстау ауданы	21	17	15	12	8
Мұнайлы ауданы	57	58	71	78	100
Түпқараған ауданы	17	12	12	11	19
Ерлер					
Мужчины					
Маңғыстау облысы	289	269	251	267	321
Ақтау қалалық әкімшілігі	145	130	103	109	130
Жаңаөзен қалалық әкімшілігі	41	35	42	48	49
Бейнеу ауданы	36	35	22	34	38
Қарақия ауданы	7	8	13	7	11
Маңғыстау ауданы	13	14	9	11	6
Мұнайлы ауданы	35	39	50	53	73
Түпқараған ауданы	12	8	12	5	14
Әйелдер					
Женщины					
Маңғыстау облысы	166	121	124	125	137
Ақтау қалалық әкімшілігі	88	61	67	65	65
Жаңаөзен қалалық әкімшілігі	23	22	17	13	18
Бейнеу ауданы	16	9	12	12	15
Қарақия ауданы	4	3	1	3	5
Маңғыстау ауданы	8	3	6	1	2
Мұнайлы ауданы	22	19	21	25	27
Түпқараған ауданы	5	4	-	6	5

Жалғасы		Продолжение				
	Өлгендер саны, адам / Число умерших, человек					
	2016	2017	2018	2019	2020	
Қала халқы						
Городское население						
Маңғыстау облысы	282	223	209	214	239	
Ақтау қалалық әкімшілігі	232	190	170	172	191	
Жаңаөзен қалалық әкімшілігі	44	31	36	38	42	
Түпқараған ауданы	6	2	3	4	6	
Ерлер						
Мужчины						
Маңғыстау облысы	174	149	129	141	163	
Ақтау қалалық әкімшілігі	144	129	103	108	127	
Жаңаөзен қалалық әкімшілігі	27	19	23	31	31	
Түпқараған ауданы	3	1	3	2	5	
Әйелдер						
Женщины						
Маңғыстау облысы	108	74	80	73	76	
Ақтау қалалық әкімшілігі	88	61	67	64	64	
Жаңаөзен қалалық әкімшілігі	17	12	13	7	11	
Түпқараған ауданы	3	1	-	-	1	
Ауыл халқы						
Сельское население						
Маңғыстау облысы	173	167	166	178	219	
Ақтау қалалық әкімшілігі	1	1	-	2	4	
Жаңаөзен қалалық әкімшілігі	20	26	23	23	25	
Бейнеу ауданы	52	44	34	46	53	
Қарақия ауданы	11	11	14	10	16	
Маңғыстау ауданы	21	17	15	12	8	
Мұнайлы ауданы	57	58	71	78	100	
Түпқараған ауданы	11	10	9	7	13	
Ерлер						
Мужчины						
Маңғыстау облысы	115	120	122	126	158	
Ақтау қалалық әкімшілігі	1	1	-	1	3	
Жаңаөзен қалалық әкімшілігі	14	16	19	17	18	
Бейнеу ауданы	36	35	22	34	38	
Қарақия ауданы	7	8	13	7	11	
Маңғыстау ауданы	13	14	9	11	6	
Мұнайлы ауданы	35	39	50	53	73	
Түпқараған ауданы	9	7	9	3	9	
Әйелдер						
Женщины						
Маңғыстау облысы	58	47	44	52	61	
Ақтау қалалық әкімшілігі	6	-	-	1	1	
Жаңаөзен қалалық әкімшілігі	16	10	4	6	7	
Бейнеу ауданы	4	9	12	12	15	
Қарақия ауданы	8	3	1	3	5	
Маңғыстау ауданы	22	3	6	1	2	
Мұнайлы ауданы	2	19	21	25	27	
Түпқараған ауданы	-	3	-	4	4	

Жалғасы					Продолжение
	100000 адамға / на 100000 человек				
	2016	2017	2018	2019	2020
		Барлық халық Все население			
Маңғыстау облысы	71,68	59,86	56,03	56,94	64,58
		Ерлер Мужчины			
Маңғыстау облысы	91,45	82,89	75,28	77,83	90,81
		Әйелдер Женщины			
Маңғыстау облысы	52,07	37,00	36,92	36,19	38,52
		Қала халқы Городское население			
Маңғыстау облысы	97,96	82,17	77,36	78,14	84,7
		Ерлер Мужчины			
Маңғыстау облысы	122,07	109,48	95,4	103,2	116,0

Жалғасы					Продолжение
	100000 адамға / на 100000 человек				
	2016	2017	2018	2019	2020
		Әйелдер			
		Женщины			
Маңғыстау облысы	74,32	112,87	59,28	53,22	53,67
		Ауыл халқы			
		Сельское население			
Маңғыстау облысы	49,86	43,93	41,59	42,93	51,29
		Ерлер			
		Мужчины			
Маңғыстау облысы	66,29	63,69	61,55	61,05	74,21
		Әйелдер			
		Женщины			
Маңғыстау облысы	33,44	24,51	21,9	24,97	28,49

**7.9 Жазатайым жағдайдан, уланудан және жарақаттан
От несчастных случаев, отравлений и травм**

	Өлгендер саны, адам / Число умерших, человек				
	2016	2017	2018	2019	2020
Барлық халық					
Все население					
Маңғыстау облысы	303	256	278	270	254
Ақтау қалалық әкімшілігі	86	96	95	94	84
Жаңаөзен қалалық әкімшілігі	63	38	55	57	38
Бейнеу ауданы	37	33	28	24	26
Қарақия ауданы	28	17	11	17	21
Маңғыстау ауданы	21	20	15	13	11
Мұнайлы ауданы	53	39	57	50	60
Түпқараған ауданы	15	13	17	15	14
Ерлер					
Мужчины					
Маңғыстау облысы	224	201	217	212	203
Ақтау қалалық әкімшілігі	59	75	75	72	68
Жаңаөзен қалалық әкімшілігі	45	31	47	45	30
Бейнеу ауданы	25	22	19	22	22
Қарақия ауданы	23	16	8	11	17
Маңғыстау ауданы	17	16	13	12	7
Мұнайлы ауданы	44	31	43	38	47
Түпқараған ауданы	11	10	12	12	12
Әйелдер					
Женщины					
Маңғыстау облысы	79	55	61	58	51
Ақтау қалалық әкімшілігі	27	21	20	22	16
Жаңаөзен қалалық әкімшілігі	18	7	8	12	8
Бейнеу ауданы	12	11	9	2	4
Қарақия ауданы	5	1	3	6	4
Маңғыстау ауданы	4	4	2	1	4
Мұнайлы ауданы	9	8	14	12	13
Түпқараған ауданы	4	3	5	3	2
Қала халқы					
Городское население					
Маңғыстау облысы	129	130	136	134	112
Ақтау қалалық әкімшілігі	86	96	95	94	83
Жаңаөзен қалалық әкімшілігі	40	28	37	36	23
Түпқараған ауданы	3	6	4	4	6
Ерлер					
Мужчины					
Маңғыстау облысы	92	102	111	104	89
Ақтау қалалық әкімшілігі	59	75	75	72	67
Жаңаөзен қалалық әкімшілігі	30	22	33	29	17
Түпқараған ауданы	3	5	3	3	5
Әйелдер					
Женщины					
Маңғыстау облысы	37	28	25	30	23
Ақтау қалалық әкімшілігі	27	21	20	22	16
Жаңаөзен қалалық әкімшілігі	10	6	4	7	6
Түпқараған ауданы	-	1	1	1	1

Жалғасы		Продолжение			
		Өлгендер саны, адам / Число умерших, человек			
	2016	2017	2018	2019	2020
Ауыл халқы					
Сельское население					
Маңғыстау облысы	174	126	142	136	142
Ақтау қалалық әкімшілігі	-	-	-	-	1
Жаңаөзен қалалық әкімшілігі	23	10	18	21	15
Бейнеу ауданы	37	33	28	24	26
Қарақия ауданы	28	17	11	17	21
Маңғыстау ауданы	21	20	15	13	11
Мұнайлы ауданы	53	39	57	50	60
Түпқараған ауданы	12	7	13	11	8
Ерлер					
Мужчины					
Маңғыстау облысы	132	99	106	108	114
Ақтау қалалық әкімшілігі	-	-	-	-	1
Жаңаөзен қалалық әкімшілігі	15	9	14	16	13
Бейнеу ауданы	25	22	19	22	22
Қарақия ауданы	23	16	8	11	17
Маңғыстау ауданы	17	16	13	12	7
Мұнайлы ауданы	44	31	43	38	47
Түпқараған ауданы	8	5	9	9	7
Әйелдер					
Женщины					
Маңғыстау облысы	42	27	36	28	28
Ақтау қалалық әкімшілігі	8	-	-	-	-
Жаңаөзен қалалық әкімшілігі	12	1	4	5	2
Бейнеу ауданы	5	11	9	2	4
Қарақия ауданы	4	1	3	6	4
Маңғыстау ауданы	9	4	2	1	4
Мұнайлы ауданы	4	8	14	12	13
Түпқараған ауданы	-	2	4	2	1

Жалғасы		Продолжение			
		100000 адамға / на 100000 человек			
	2016	2017	2018	2019	2020
Барлық халық					
Все население					
Маңғыстау облысы	47,73	39,29	41,54	39,22	35,82
Ерлер					
Мужчины					
Маңғыстау облысы	70,88	61,94	65,08	61,79	57,43
Әйелдер					
Женщины					
Маңғыстау облысы	24,78	16,82	18,16	16,79	14,34
Қала халқы					
Городское население					
Маңғыстау облысы	44,81	47,9	50,34	48,93	39,69
Ерлер					
Мужчины					
Маңғыстау облысы	64,54	74,94	82,09	76,08	63,31
Әйелдер					
Женщины					
Маңғыстау облысы	25,46	20,7	18,53	21,87	16,24
Ауыл халқы					
Сельское население					
Маңғыстау облысы	50,15	33,14	35,58	32,8	33,26
Ерлер					
Мужчины					
Маңғыстау облысы	76,09	52,54	53,47	52,33	53,54
Әйелдер					
Женщины					
Маңғыстау облысы	24,21	14,08	17,92	13,44	13,08

7.10 Жаңа ісіктерден От новообразований

	Өлгендер саны, адам / Число умерших, человек				
	2016	2017	2018	2019	2020
Барлық халық					
Все население					
Маңғыстау облысы	361	368	363	388	362
Ақтау қалалық әкімшілігі	136	143	144	165	147
Жаңаөзен қалалық әкімшілігі	71	44	61	62	63
Бейнеу ауданы	38	39	36	40	27
Қарақия ауданы	20	25	19	20	20
Маңғыстау ауданы	22	23	22	15	14
Мұнайлы ауданы	55	81	65	69	71
Түпқараған ауданы	19	13	16	17	20
Ерлер					
Мужчины					
Маңғыстау облысы	195	181	180	209	184
Ақтау қалалық әкімшілігі	69	69	78	91	66
Жаңаөзен қалалық әкімшілігі	44	16	30	37	34
Бейнеу ауданы	19	21	15	19	18
Қарақия ауданы	11	13	9	7	10
Маңғыстау ауданы	12	13	6	9	6
Мұнайлы ауданы	27	42	33	37	40
Түпқараған ауданы	13	7	9	9	10
Әйелдер					
Женщины					
Маңғыстау облысы	166	187	183	179	178
Ақтау қалалық әкімшілігі	67	74	66	74	81
Жаңаөзен қалалық әкімшілігі	27	28	31	25	29
Бейнеу ауданы	19	18	21	21	9
Қарақия ауданы	9	12	10	13	10
Маңғыстау ауданы	10	10	16	6	8
Мұнайлы ауданы	28	39	32	32	31
Түпқараған ауданы	6	6	7	8	10
Қала халқы					
Городское население					
Маңғыстау облысы	182	178	186	201	191
Ақтау қалалық әкімшілігі	136	141	144	165	145
Жаңаөзен қалалық әкімшілігі	44	35	39	31	37
Түпқараған ауданы	2	2	3	5	9
Ерлер					
Мужчины					
Маңғыстау облысы	96	82	100	110	90
Ақтау қалалық әкімшілігі	69	68	78	91	64
Жаңаөзен қалалық әкімшілігі	25	13	20	16	21
Түпқараған ауданы	2	1	2	3	4
Әйелдер					
Женщины					
Маңғыстау облысы	86	96	86	91	101
Ақтау қалалық әкімшілігі	67	73	66	74	81
Жаңаөзен қалалық әкімшілігі	19	22	19	15	16
Түпқараған ауданы	-	1	1	2	4
Ауыл халқы					
Сельское население					
Маңғыстау облысы	179	190	177	187	191
Ақтау қалалық әкімшілігі	-	2	-	-	145
Жаңаөзен қалалық әкімшілігі	27	9	22	31	37
Бейнеу ауданы	38	39	36	40	9
Қарақия ауданы	20	25	19	20	191
Маңғыстау ауданы	22	23	22	15	145
Мұнайлы ауданы	55	81	65	69	37
Түпқараған ауданы	17	11	13	12	9
Ерлер					
Мужчины					
Маңғыстау облысы	99	99	80	99	94
Ақтау қалалық әкімшілігі	-	1	-	-	2
Жаңаөзен қалалық әкімшілігі	19	3	10	21	13
Бейнеу ауданы	19	21	15	19	18
Қарақия ауданы	11	13	9	7	10
Маңғыстау ауданы	12	13	6	9	6

Жалғасы		Продолжение				
		Өлгендер саны, адам / Число умерших, человек				
		2016	2017	2018	2019	2020
Мұнайлы ауданы		27	42	33	37	40
Түпқараған ауданы		11	6	7	6	5
		Әйелдер				
		Женщины				
Маңғыстау облысы		80	91	97	88	77
Ақтау қалалық әкімшілігі		8	1	-	-	-
Жаңаөзен қалалық әкімшілігі		19	6	12	10	13
Бейнеу ауданы		9	18	21	21	9
Қарақия ауданы		10	12	10	13	10
Маңғыстау ауданы		28	10	16	6	8
Мұнайлы ауданы		6	39	32	32	31
Түпқараған ауданы		-	5	6	6	6

Жалғасы		Продолжение				
		100000 адамға / на 100000 человек				
		2016	2017	2018	2019	2020
		Барлық халық				
		Все население				
Маңғыстау облысы		57,34	56,48	54,24	56,35	51,04
		Ерлер				
		Мужчины				
Маңғыстау облысы		61,71	55,77	53,98	60,92	52,05
		Әйелдер				
		Женщины				
Маңғыстау облысы		53,01	57,18	54,49	51,82	50,04
		Қала халқы				
		Городское население				
Маңғыстау облысы		63,92	65,59	68,85	73,4	67,69
		Ерлер				
		Мужчины				
Маңғыстау облысы		67,35	60,25	73,96	80,47	64,03
		Әйелдер				
		Женщины				
Маңғыстау облысы		60,55	70,96	63,73	66,35	71,32
		Ауыл халқы				
		Сельское население				
Маңғыстау облысы		51,88	49,98	44,5	45,1	40,05
		Ерлер				
		Мужчины				
Маңғыстау облысы		57,07	52,54	40,36	47,97	44,15
		Әйелдер				
		Женщины				
Маңғыстау облысы		46,69	47,46	48,29	42,25	35,97

7.11 Тыныс органдары ауруларынан От болезней органов дыхания

		Өлгендер саны, адам / Число умерших, человек				
		2016	2017	2018	2019	2020
		Барлық халық				
		Все население				
Маңғыстау облысы		243	238	316	308	695
Ақтау қалалық әкімшілігі		102	87	111	111	301
Жаңаөзен қалалық әкімшілігі		57	52	72	57	77
Бейнеу ауданы		20	25	41	38	76
Қарақия ауданы		14	18	28	41	62
Маңғыстау ауданы		16	18	20	29	59
Мұнайлы ауданы		21	28	23	14	89
Түпқараған ауданы		13	10	21	18	31
		Ерлер				
		Мужчины				
Маңғыстау облысы		147	153	192	183	416
Ақтау қалалық әкімшілігі		62	53	70	65	172
Жаңаөзен қалалық әкімшілігі		33	31	40	32	47
Бейнеу ауданы		13	20	24	25	48
Қарақия ауданы		8	12	15	23	41

Жалғасы

Продолжение

	Өлгендер саны, адам / Число умерших, человек				
	2016	2017	2018	2019	2020
Маңғыстау ауданы	10	13	11	19	38
Мұнайлы ауданы	14	17	15	9	55
Түпқараған ауданы	7	7	17	10	15
Әйелдер					
Женщины					
Маңғыстау облысы	96	85	124	125	279
Ақтау қалалық әкімшілігі	40	34	41	46	129
Жаңаөзен қалалық әкімшілігі	24	21	32	25	30
Бейнеу ауданы	7	5	17	13	28
Қарақия ауданы	6	6	13	18	21
Маңғыстау ауданы	6	5	9	10	21
Мұнайлы ауданы	7	11	8	5	34
Түпқараған ауданы	6	3	4	8	16
Қала халқы					
Городское население					
Маңғыстау облысы	130	121	151	142	342
Ақтау қалалық әкімшілігі	102	86	111	109	297
Жаңаөзен қалалық әкімшілігі	26	33	31	30	38
Түпқараған ауданы	2	2	9	3	7
Ерлер					
Мужчины					
Маңғыстау облысы	82	71	87	79	195
Ақтау қалалық әкімшілігі	62	52	70	64	172
Жаңаөзен қалалық әкімшілігі	19	17	12	64	22
Түпқараған ауданы	1	2	5	1	1
Әйелдер					
Женщины					
Маңғыстау облысы	48	50	64	63	147
Ақтау қалалық әкімшілігі	40	34	41	45	125
Жаңаөзен қалалық әкімшілігі	7	16	19	16	16
Түпқараған ауданы	1	-	4	2	6
Ауыл халқы					
Сельское население					
Маңғыстау облысы	113	117	165	166	353
Ақтау қалалық әкімшілігі	-	1	-	2	4
Жаңаөзен қалалық әкімшілігі	31	19	41	27	39
Бейнеу ауданы	20	25	41	38	76
Қарақия ауданы	14	18	28	41	62
Маңғыстау ауданы	16	18	20	29	59
Мұнайлы ауданы	21	28	23	14	89
Түпқараған ауданы	11	8	12	15	24
Ерлер					
Мужчины					
Маңғыстау облысы	65	82	106	104	221
Ақтау қалалық әкімшілігі	-	1	-	1	
Жаңаөзен қалалық әкімшілігі	14	14	28	18	25
Бейнеу ауданы	13	20	24	25	48
Қарақия ауданы	8	12	15	23	41
Маңғыстау ауданы	10	13	11	19	38
Мұнайлы ауданы	14	17	15	9	55
Түпқараған ауданы	6	5	12	9	14
Әйелдер					
Женщины					
Маңғыстау облысы	48	35	60	62	132
Ақтау қалалық әкімшілігі	17	-	-	1	4
Жаңаөзен қалалық әкімшілігі	7	5	13	9	14
Бейнеу ауданы	6	5	17	13	28
Қарақия ауданы	6	6	13	18	21
Маңғыстау ауданы	7	5	9	10	21
Мұнайлы ауданы	5	11	8	5	34
Түпқараған ауданы	-	3	-	6	10

Жалғасы

Продолжение

	100000 адамға / на 100000 человек				
	2016	2017	2018	2019	2020
Барлық халық					
Все население					
Маңғыстау облысы	38,28	36,53	47,22	44,74	98,00
Ерлер					
Мужчины					
Маңғыстау облысы	46,52	47,15	57,58	53,34	117,69
Әйелдер					
Женщины					
Маңғыстау облысы	30,11	25,99	36,92	36,19	78,44
Қала халқы					
Городское население					
Маңғыстау облысы	45,16	44,59	55,89	51,85	121,20
Ерлер					
Мужчины					
Маңғыстау облысы	57,53	52,17	64,34	57,79	138,72
Әйелдер					
Женщины					
Маңғыстау облысы	33,03	36,96	47,43	45,93	103,80
Ауыл халқы					
Сельское население					
Маңғыстау облысы	32,57	30,77	41,34	40,03	82,67
Ерлер					
Мужчины					
Маңғыстау облысы	37,47	43,52	52,97	50,39	103,80
Әйелдер					
Женщины					
Маңғыстау облысы	27,67	18,25	29,87	29,77	61,66

7.12 Ас қорыту органдары ауруларынан От болезней органов пищеварения

	Өлгендер саны, адам / Число умерших, человек				
	2016	2017	2018	2019	2020
Барлық халық					
Все население					
Маңғыстау облысы	260	253	265	269	384
Ақтау қалалық әкімшілігі	103	119	119	124	114
Жаңаөзен қалалық әкімшілігі	64	49	42	47	158
Бейнеу ауданы	33	40	36	32	36
Қарақия ауданы	10	6	16	9	20
Маңғыстау ауданы	9	5	7	15	6
Мұнайлы ауданы	32	31	31	33	30
Түпқараған ауданы	9	3	14	9	20
Ерлер					
Мужчины					
Маңғыстау облысы	160	154	157	171	242
Ақтау қалалық әкімшілігі	59	75	72	71	62
Жаңаөзен қалалық әкімшілігі	37	31	22	33	99
Бейнеу ауданы	23	22	16	22	25
Қарақия ауданы	10	4	12	8	14
Маңғыстау ауданы	4	3	3	12	5
Мұнайлы ауданы	20	18	24	20	21
Түпқараған ауданы	7	1	8	8	16
Әйелдер					
Женщины					
Маңғыстау облысы	100	99	108	98	142
Ақтау қалалық әкімшілігі	44	44	47	53	52
Жаңаөзен қалалық әкімшілігі	27	18	20	14	59
Бейнеу ауданы	10	18	20	10	11
Қарақия ауданы	-	2	4	1	6
Маңғыстау ауданы	5	2	4	3	1
Мұнайлы ауданы	12	13	7	13	9
Түпқараған ауданы	2	2	6	4	4
Қала халқы					
Городское население					
Маңғыстау облысы	139	140	139	157	216
Ақтау қалалық әкімшілігі	102	118	117	123	113

Жалғасы

Продолжение

	Өлгендер саны, адам / Число умерших, человек				
	2015	2016	2017	2018	2019
Жаңаөзен қалалық әкімшілігі	34	21	20	32	96
Түпқараған ауданы	3	1	2	2	7
Ерлер					
Мужчины					
Маңғыстау облысы	80	86	84	94	125
Ақтау қалалық әкімшілігі	58	74	71	70	61
Жаңаөзен қалалық әкімшілігі	20	11	12	23	60
Түпқараған ауданы	2	1	1	1	4
Әйелдер					
Женщины					
Маңғыстау облысы	59	54	55	63	91
Ақтау қалалық әкімшілігі	44	44	46	53	52
Жаңаөзен қалалық әкімшілігі	14	10	8	9	36
Түпқараған ауданы	1	-	1	1	3
Ауыл халқы					
Сельское население					
Маңғыстау облысы	121	113	126	112	168
Ақтау қалалық әкімшілігі	1	1	2	1	1
Жаңаөзен қалалық әкімшілігі	30	28	22	15	62
Бейнеу ауданы	33	40	36	32	36
Қарақия ауданы	10	6	16	9	20
Маңғыстау ауданы	9	5	7	15	6
Мұнайлы ауданы	32	31	31	33	30
Түпқараған ауданы	6	2	12	7	13
Ерлер					
Мужчины					
Маңғыстау облысы	80	68	73	77	117
Ақтау қалалық әкімшілігі	1	1	1	1	1
Жаңаөзен қалалық әкімшілігі	17	20	10	10	39
Бейнеу ауданы	23	22	16	22	25
Қарақия ауданы	10	4	12	8	14
Маңғыстау ауданы	4	3	3	12	5
Мұнайлы ауданы	20	18	24	20	21
Түпқараған ауданы	5	-	7	4	12
Әйелдер					
Женщины					
Маңғыстау облысы	41	45	53	35	51
Ақтау қалалық әкімшілігі	13	-	1	-	-
Жаңаөзен қалалық әкімшілігі	10	8	12	5	23
Бейнеу ауданы	-	18	20	10	11
Қарақия ауданы	5	2	4	1	6
Маңғыстау ауданы	12	2	4	3	1
Мұнайлы ауданы	1	13	7	13	9
Түпқараған ауданы	-	2	5	3	1

Жалғасы

Продолжение

	100000 адамға / на 100000 человек				
	2016	2017	2018	2019	2020
Барлық халық					
Все население					
Маңғыстау облысы	40,96	38,83	39,60	39,07	54,15
Ерлер					
Мужчины					
Маңғыстау облысы	50,63	47,45	47,08	49,84	68,46
Әйелдер					
Женщины					
Маңғыстау облысы	31,37	30,27	32,16	28,37	39,92
Қала халқы					
Городское население					
Маңғыстау облысы	48,29	51,59	51,45	57,33	76,55
Ерлер					
Мужчины					
Маңғыстау облысы	56,13	63,19	62,12	68,77	88,92
Әйелдер					
Женщины					
Маңғыстау облысы	40,60	39,91	40,76	45,93	64,26

	100000 адамға / на 100000 человек				
	2016	2017	2018	2019	2020
Ауыл халқы					
Сельское население					
Маңғыстау облысы	34,88	29,72	31,57	27,01	39,34
Ерлер					
Мужчины					
Маңғыстау облысы	46,12	36,09	36,83	37,31	54,95
Әйелдер					
Женщины					
Маңғыстау облысы	23,64	23,47	26,38	16,81	23,82

7.13 Инфекциялық және паразитарлық аурулардан От инфекционных и паразитарных болезней

	Өлгендер саны, адам / Число умерших, человек				
	2016	2017	2018	2019	2020
Барлық халық					
Все население					
Маңғыстау облысы	39	48	44	37	68
Ақтау қалалық әкімшілігі	16	21	22	18	25
Жаңаөзен қалалық әкімшілігі	6	10	10	3	17
Бейнеу ауданы	5	4	2	3	7
Қарақия ауданы	1	2	3	2	2
Маңғыстау ауданы	1	3	-	2	4
Мұнайлы ауданы	9	7	6	8	13
Түпқараған ауданы	1	1	1	1	-
Ерлер					
Мужчины					
Маңғыстау облысы	23	31	23	22	37
Ақтау қалалық әкімшілігі	10	12	8	11	14
Жаңаөзен қалалық әкімшілігі	3	5	7	3	9
Бейнеу ауданы	4	3	1	3	3
Қарақия ауданы	1	2	1	1	1
Маңғыстау ауданы	-	3	-	1	2
Мұнайлы ауданы	5	5	5	2	8
Түпқараған ауданы	-	1	1	1	-
Әйелдер					
Женщины					
Маңғыстау облысы	16	17	21	15	31
Ақтау қалалық әкімшілігі	6	9	14	7	11
Жаңаөзен қалалық әкімшілігі	3	5	3	-	8
Бейнеу ауданы	1	1	1	-	4
Қарақия ауданы	-	-	2	1	1
Маңғыстау ауданы	1	-	-	1	2
Мұнайлы ауданы	4	2	1	6	5
Түпқараған ауданы	1	-	-	-	-
Қала халқы					
Городское население					
Маңғыстау облысы	20	25	24	22	36
Ақтау қалалық әкімшілігі	16	21	21	18	24
Жаңаөзен қалалық әкімшілігі	3	4	2	3	12
Түпқараған ауданы	1	-	1	1	-
Ерлер					
Мужчины					
Маңғыстау облысы	11	14	11	15	21
Ақтау қалалық әкімшілігі	10	12	8	11	13
Жаңаөзен қалалық әкімшілігі	1	2	2	3	8
Түпқараған ауданы	-	-	1	1	-
Әйелдер					
Женщины					
Маңғыстау облысы	9	11	13	7	15
Ақтау қалалық әкімшілігі	6	9	13	7	11
Жаңаөзен қалалық әкімшілігі	2	2	-	-	4
Түпқараған ауданы	1	-	-	-	-
Ауыл халқы					
Сельское население					
Маңғыстау облысы	19	23	20	15	32
Ақтау қалалық әкімшілігі	-	-	1	-	1

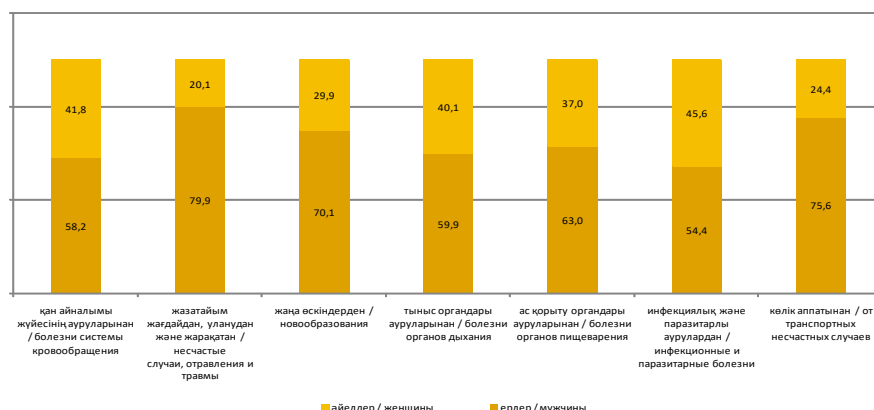
Жалғасы		Продолжение				
	Өлгендер саны, адам / Число умерших, человек					
	2016	2017	2018	2019	2020	
Жаңаөзен қалалық әкімшілігі	3	6	8	-	5	
Бейнеу ауданы	5	4	2	3	7	
Қарақия ауданы	1	2	3	2	2	
Маңғыстау ауданы	1	3	-	2	4	
Мұнайлы ауданы	9	7	6	8	13	
Түпқараған ауданы	-	1	1	-	-	
Ерлер						
Мужчины						
Маңғыстау облысы	12	17	12	7	16	
Ақтау қалалық әкімшілігі	-	-	-	-	1	
Жаңаөзен қалалық әкімшілігі	2	3	5	-	1	
Бейнеу ауданы	4	3	1	3	3	
Қарақия ауданы	1	2	1	1	1	
Маңғыстау ауданы	-	3	-	1	2	
Мұнайлы ауданы	5	5	5	2	8	
Түпқараған ауданы	-	1	-	-	-	
Әйелдер						
Женщины						
Маңғыстау облысы	7	6	8	8	16	
Ақтау қалалық әкімшілігі	1	-	1	-	-	
Жаңаөзен қалалық әкімшілігі	1	3	3	-	4	
Бейнеу ауданы	-	1	1	-	4	
Қарақия ауданы	1	-	2	1	1	
Маңғыстау ауданы	4	-	-	1	2	
Мұнайлы ауданы	-	2	1	6	5	
Түпқараған ауданы	-	-	-	-	-	

Жалғасы		Продолжение			
	100000 адамға / на 100000 человек				
	2016	2017	2018	2019	2020
		Барлық халық Все население			
Маңғыстау облысы	6,14	7,37	6,57	5,37	9,59
		Ерлер Мужчины			
Маңғыстау облысы	7,28	9,55	6,90	6,41	10,47
		Әйелдер Женщины			
Маңғыстау облысы	5,02	5,20	6,25	4,34	8,72
		Қала халқы Городское население			
Маңғыстау облысы	6,95	9,21	8,88	8,03	12,76
		Ерлер Мужчины			
Маңғыстау облысы	7,72	10,29	8,14	10,97	14,94
		Әйелдер Женщины			
Маңғыстау облысы	6,19	8,13	9,63	5,10	10,59
		Ауыл халқы Сельское население			
Маңғыстау облысы	5,48	6,05	5,01	3,62	7,49
		Ерлер Мужчины			
Маңғыстау облысы	6,92	9,02	6,05	3,39	7,51
		Әйелдер Женщины			
Маңғыстау облысы	4,04	3,13	3,98	3,94	7,47

Өлу себептерінің негізгі жіктеліміне қарай өлім Смертность по основным классам причин смерти

өлгендердің жалпы санынан пайызбен

в процентах от общего числа умерших



Өлім себептерінің негізгі жіктеліміне қарай нәрестелер өлімі Младенческая смертность по основным классам причин смерти

7.14 Перинаталдық кезеңде пайда болатын жағдайлардан От отдельных состояний, возникающих в перинатальном периоде

		1 жасқа дейінгі жаста өлгендер саны, адам / Число умерших в возрасте до 1 года, человек				
		2016	2017	2018	2019	2020
Ұлдар және қыздар						
Мальчики и девочки						
Маңғыстау облысы	93	83		90	108	93
Ақтау қалалық әкімшілігі	31	28		29	-	35
Жаңаөзен қалалық әкімшілігі	18	17		21	-	21
Бейнеу ауданы	12	7		8	-	5
Қарақия ауданы	5	8		4	-	-
Маңғыстау ауданы	4	3		4	-	4
Мұнайлы ауданы	18	16		21	-	23
Түпқараған ауданы	5	4		3	-	5
Ұлдар						
Мальчики						
Маңғыстау облысы	54	49		54	63	57
Ақтау қалалық әкімшілігі	22	14		18	-	19
Жаңаөзен қалалық әкімшілігі	10	15		11	-	13
Бейнеу ауданы	8	5		5	-	3
Қарақия ауданы	3	5		2	-	-
Маңғыстау ауданы	2	-		1	-	3
Мұнайлы ауданы	6	9		14	-	15
Түпқараған ауданы	3	1		3	-	4
Қыздар						
Девочки						
Маңғыстау облысы	39	34		36	45	36
Ақтау қалалық әкімшілігі	9	14		11	-	16
Жаңаөзен қалалық әкімшілігі	8	2		10	-	8
Бейнеу ауданы	4	2		3	-	2
Қарақия ауданы	2	3		2	-	-
Маңғыстау ауданы	2	3		3	-	1
Мұнайлы ауданы	12	7		7	-	8
Түпқараған ауданы	2	3		-	-	1
Қала халқы						
Городское население						
Маңғыстау облысы	42	33		38	60	54
Ақтау қалалық әкімшілігі	31	27		29	-	35
Жаңаөзен қалалық әкімшілігі	9	6		9	-	18
Түпқараған ауданы	2	-		-	-	1
Ұлдар						
Мальчики						
Маңғыстау облысы	30	19		21	35	31

Жалғасы

Продолжение

	1 жасқа дейінгі жаста өлгендер саны, адам / Число умерших в возрасте до 1 года, человек				
	2016	2017	2018	2019	2020
Ақтау қалалық әкімшілігі	22	13	18	-	19
Жаңаөзен қалалық әкімшілігі	6	6	3	-	11
Түпқараған ауданы	2	-	-	-	1
Қыздар Девочки					
Маңғыстау облысы	12	14	17	25	23
Ақтау қалалық әкімшілігі	9	14	11	-	16
Жаңаөзен қалалық әкімшілігі	3	-	6	-	7
Түпқараған ауданы	-	-	-	-	-
Ауыл халқы Сельское население					
Маңғыстау облысы	51	50	52	48	39
Ақтау қалалық әкімшілігі	-	1	-	-	-
Жаңаөзен қалалық әкімшілігі	9	11	12	-	3
Бейнеу ауданы	12	7	8	-	5
Қарақия ауданы	5	8	4	-	-
Маңғыстау ауданы	4	3	4	-	4
Мұнайлы ауданы	18	16	21	-	23
Түпқараған ауданы	3	4	3	-	4
Ұлдар Мальчики					
Маңғыстау облысы	24	30	33	28	26
Ақтау қалалық әкімшілігі	-	1	-	-	-
Жаңаөзен қалалық әкімшілігі	4	9	8	-	2
Бейнеу ауданы	8	5	5	-	3
Қарақия ауданы	3	5	2	-	-
Маңғыстау ауданы	2	-	1	-	3
Мұнайлы ауданы	6	9	14	-	15
Түпқараған ауданы	1	1	3	-	3
Қыздар Девочки					
Маңғыстау облысы	27	20	19	20	13
Ақтау қалалық әкімшілігі	-	-	-	-	-
Жаңаөзен қалалық әкімшілігі	5	2	4	-	1
Бейнеу ауданы	4	2	3	-	2
Қарақия ауданы	2	3	2	-	-
Маңғыстау ауданы	2	3	3	-	1
Мұнайлы ауданы	12	7	7	-	8
Түпқараған ауданы	2	3	-	-	1

Жалғасы

Продолжение

	10000 тұғандарға / на 10000 родившихся				
	2016	2017	2018	2019	2020
Ұлдар және қыздар Мальчики и девочки					
Маңғыстау облысы	47,15	42,61	47,53	52,97	42,79
Ұлдар Мальчики					
Маңғыстау облысы	52,94	48,52	54,45	60,04	50,24
Қыздар Девочки					
Маңғыстау облысы	41,00	36,25	40,05	45,52	34,66
Қала халқы Городское население					
Маңғыстау облысы	48,47	36,36	45,21	72,06	60,52
Ұлдар Мальчики					
Маңғыстау облысы	67,47	40,82	45,89	81,67	66,47
Қыздар Девочки					
Маңғыстау облысы	28,47	31,69	44,49	61,88	54,00
Ауыл халқы Сельское население					
Маңғыстау облысы	46,18	47,89	49,70	39,98	30,44
Ұлдар Мальчики					
Маңғыстау облысы	41,76	54,98	61,76	45,38	38,91

	10000 тұғандарға / на 10000 родившихся				
	2016	2017	2018	2019	2020
Қыздар					
Девочки					
Маңғыстау облысы	50,93	40,11	36,53	34,26	21,21

7.15 Туа біткен ауытқулардан От врожденных аномалий

	1 жасқа дейінгі жаста өлгендер саны, адам / Число умерших в возрасте до 1 года, человек				
	2016	2017	2018	2019	2020
Ұлдар және қыздар					
Мальчики и девочки					
Маңғыстау облысы	46	39	46	42	48
Ақтау қалалық әкімшілігі	18	14	12	-	22
Жаңаөзен қалалық әкімшілігі	10	3	11	-	6
Бейнеу ауданы	1	7	9	-	6
Қарақия ауданы	3	4	-	-	1
Маңғыстау ауданы	3	1	2	-	4
Мұнайлы ауданы	11	10	10	-	9
Түпқараған ауданы	-	0	-	-	-
Ұлдар					
Мальчики					
Маңғыстау облысы	24	26	21	23	25
Ақтау қалалық әкімшілігі	9	9	8	-	12
Жаңаөзен қалалық әкімшілігі	4	3	5	-	2
Бейнеу ауданы	0	5	2	-	3
Қарақия ауданы	2	2	-	-	1
Маңғыстау ауданы	1	0	1	-	2
Мұнайлы ауданы	8	7	5	-	5
Түпқараған ауданы	-	0	-	-	-
Қыздар					
Девочки					
Маңғыстау облысы	22	13	24	19	23
Ақтау қалалық әкімшілігі	9	5	5	-	10
Жаңаөзен қалалық әкімшілігі	6	0	6	-	4
Бейнеу ауданы	1	2	7	-	3
Қарақия ауданы	1	2	-	-	-
Маңғыстау ауданы	2	1	1	-	2
Мұнайлы ауданы	3	3	5	-	4
Түпқараған ауданы	-	-	-	-	-
Қала халқы					
Городское население					
Маңғыстау облысы	27	14	16	20	27
Ақтау қалалық әкімшілігі	18	13	13	-	22
Жаңаөзен қалалық әкімшілігі	9	1	3	-	5
Түпқараған ауданы	-	-	-	-	-
Ұлдар / Мальчики					
Маңғыстау облысы	13	9	8	11	14
Ақтау қалалық әкімшілігі	9	8	8	-	12
Жаңаөзен қалалық әкімшілігі	4	1	-	-	2
Түпқараған ауданы	-	-	-	-	-
Қыздар					
Девочки					
Маңғыстау облысы	14	5	8	10	13
Ақтау қалалық әкімшілігі	9	5	5	-	10
Жаңаөзен қалалық әкімшілігі	5	-	3	-	3
Түпқараған ауданы	-	-	-	-	-
Ауыл халқы					
Сельское население					
Маңғыстау облысы	19	25	29	22	21
Ақтау қалалық әкімшілігі	0	1	8	-	-
Жаңаөзен қалалық әкімшілігі	1	2	9	-	1
Бейнеу ауданы	1	7	-	-	6
Қарақия ауданы	3	4	2	-	1
Маңғыстау ауданы	3	1	10	-	4
Мұнайлы ауданы	11	10	-	-	9
Түпқараған ауданы	-	-	-	-	-

Жалғасы

Продолжение

	1 жасқа дейінгі жаста өлгендер саны, адам / Число умерших в возрасте до 1 года, человек				
	2016	2017	2018	2019	2020
Ұлдар					
Мальчики					
Маңғыстау облысы	11	17	13	12	11
Ақтау қалалық әкімшілігі	-	1	5	-	-
Жаңаөзен қалалық әкімшілігі	-	2	2	-	0
Бейнеу ауданы	-	5	-	-	3
Қарақия ауданы	2	2	1	-	1
Маңғыстау ауданы	1	-	5	-	2
Мұнайлы ауданы	8	7	-	-	5
Түпқараған ауданы	-	-	-	-	-
Қыздар					
Девочки					
Маңғыстау облысы	8	8	16	10	10
Ақтау қалалық әкімшілігі	-	-	3	-	-
Жаңаөзен қалалық әкімшілігі	1	-	7	-	1
Бейнеу ауданы	1	2	-	-	3
Қарақия ауданы	1	2	1	-	-
Маңғыстау ауданы	2	1	5	-	2
Мұнайлы ауданы	3	3	-	-	4
Түпқараған ауданы	-	-	-	-	-

Жалғасы

Продолжение

	100000 адамға / на 100000 человек				
	2016	2017	2018	2019	2020
Ұлдар және қыздар					
Мальчики и девочки					
Маңғыстау облысы	23,32	20,02	23,26	20,60	22,09
Ұлдар					
Мальчики					
Маңғыстау облысы	23,53	25,74	20,42	21,92	22,03
Қыздар					
Девочки					
Маңғыстау облысы	23,13	13,86	26,35	19,22	22,14
Қала халқы					
Городское население					
Маңғыстау облысы	31,16	15,43	18,08	24,02	30,26
Ұлдар					
Мальчики					
Маңғыстау облысы	29,24	19,34	17,48	25,67	30,02
Қыздар					
Девочки					
Маңғыстау облысы	33,21	11,32	18,73	22,28	30,52
Ауыл халқы					
Сельское население					
Маңғыстау облысы	17,20	23,95	27,61	18,33	16,39
Ұлдар					
Мальчики					
Маңғыстау облысы	19,14	31,16	22,94	19,45	16,46
Қыздар					
Девочки					
Маңғыстау облысы	15,09	16,04	32,68	17,13	16,32

7.16 Тыныс органдары ауруларынан От болезней органов дыхания

	1 жасқа дейінгі жаста өлгендер саны, адам / Число умерших в возрасте до 1 года, человек				
	2016	2017	2018	2019	2020
Ұлдар және қыздар					
Мальчики и девочки					
Маңғыстау облысы	13	8	14	16	10
Ақтау қалалық әкімшілігі	2	1	4	-	3
Жаңаөзен қалалық әкімшілігі	1	-	4	-	2
Бейнеу ауданы	-	1	2	-	-
Қарақия ауданы	1	1	-	-	-
Маңғыстау ауданы	2	1	1	-	-
Мұнайлы ауданы	4	4	3	-	4

	1 жасқа дейінгі жаста өлгендер саны, адам / Число умерших в возрасте до 1 года, человек				
	2015	2016	2017	2018	2019
Түпқараған ауданы	3	-	-	-	1
Ұлдар					
Мальчики					
Маңғыстау облысы	10	7	8	9	5
Ақтау қалалық әкімшілігі	1	-	3	-	-
Жаңаөзен қалалық әкімшілігі	1	-	1	-	1
Бейнеу ауданы	-	1	2	-	-
Қарақия ауданы	1	1	-	-	-
Маңғыстау ауданы	1	1	-	-	-
Мұнайлы ауданы	4	4	2	-	3
Түпқараған ауданы	2	-	-	-	1
Қыздар					
Девочки					
Маңғыстау облысы	3	1	6	7	5
Ақтау қалалық әкімшілігі	1	1	1	-	3
Жаңаөзен қалалық әкімшілігі	-	-	3	-	1
Бейнеу ауданы	-	-	-	-	-
Қарақия ауданы	-	-	-	-	-
Маңғыстау ауданы	1	-	1	-	-
Мұнайлы ауданы	-	-	1	-	1
Түпқараған ауданы	1	-	-	-	-
Қала халқы					
Городское население					
Маңғыстау облысы	3	1	7	6	4
Ақтау қалалық әкімшілігі	2	1	4	-	3
Жаңаөзен қалалық әкімшілігі	1	-	3	-	1
Түпқараған ауданы	-	-	-	-	-
Ұлдар					
Мальчики					
Маңғыстау облысы	2	-	4	5	1
Ақтау қалалық әкімшілігі	1	-	3	-	-
Жаңаөзен қалалық әкімшілігі	1	-	1	-	1
Түпқараған ауданы	-	-	-	-	-
Қыздар					
Девочки					
Маңғыстау облысы	1	1	3	1	3
Ақтау қалалық әкімшілігі	1	1	1	-	3
Жаңаөзен қалалық әкімшілігі	-	-	2	-	-
Түпқараған ауданы	-	-	-	-	-
Ауыл халқы					
Сельское население					
Маңғыстау облысы	10	7	7	10	6
Ақтау қалалық әкімшілігі	-	-	1	-	-
Жаңаөзен қалалық әкімшілігі	-	-	2	-	1
Бейнеу ауданы	-	1	-	-	-
Қарақия ауданы	1	1	1	-	-
Маңғыстау ауданы	2	1	3	-	-
Мұнайлы ауданы	4	4	-	-	4
Түпқараған ауданы	3	-	-	-	1
Ұлдар					
Мальчики					
Маңғыстау облысы	8	7	4	4	4
Ақтау қалалық әкімшілігі	-	-	-	-	-
Жаңаөзен қалалық әкімшілігі	-	-	2	-	-
Бейнеу ауданы	-	1	-	-	-
Қарақия ауданы	1	1	-	-	-
Маңғыстау ауданы	1	1	2	-	-
Мұнайлы ауданы	4	4	-	-	3
Түпқараған ауданы	2	-	-	-	1
Қыздар					
Девочки					
Маңғыстау облысы	2	-	3	6	2
Ақтау қалалық әкімшілігі	-	-	1	-	-
Жаңаөзен қалалық әкімшілігі	-	-	-	-	1
Бейнеу ауданы	-	-	-	-	-
Қарақия ауданы	-	-	1	-	-
Маңғыстау ауданы	1	-	1	-	-
Мұнайлы ауданы	-	-	-	-	1

Жалғасы	Продолжение				
	1 жасқа дейінгі жаста өлгендер саны, адам / Число умерших в возрасте до 1 года, человек				
	2015	2016	2017	2018	2019
Түпқараған ауданы	1	-	-	-	-

Жалғасы	Продолжение				
	100000 адамға / на 100000 человек				
	2016	2017	2018	2019	2020
	Ұлдар және қыздар				
	Мальчики и девочки				
Маңғыстау облысы	6,59	4,11	7,59	7,85	4,60
	Ұлдар				
	Мальчики				
Маңғыстау облысы	9,80	6,93	8,75	8,58	4,41
	Қыздар				
	Девочки				
Маңғыстау облысы	3,15	1,07	6,32	7,08	4,81
	Қала халқы				
	Городское население				
Маңғыстау облысы	3,46	1,10	9,04	7,21	4,48
	Ұлдар				
	Мальчики				
Маңғыстау облысы	4,50	0,00	10,93	11,67	2,14
	Қыздар				
	Девочки				
Маңғыстау облысы	2,37	2,26	7,03	2,48	7,04
	Ауыл халқы				
	Сельское население				
Маңғыстау облысы	9,05	6,71	6,44	8,33	4,68
	Ұлдар				
	Мальчики				
Маңғыстау облысы	13,92	12,83	7,06	6,48	5,99
	Қыздар				
	Девочки				
Маңғыстау облысы	3,77	0,00	5,77	10,28	3,26

7.17 Инфекциялық және паразитарлық аурулардан От инфекционных и паразитарных болезней

	1 жасқа дейінгі жаста өлгендер саны, адам / Число умерших в возрасте до 1 года, человек				
	2016	2017	2018	2019	2020
	Ұлдар және қыздар				
	Мальчики и девочки				
Маңғыстау облысы	6	4	10	6	8
Ақтау қалалық әкімшілігі	-	2	5	-	3
Жаңаөзен қалалық әкімшілігі	2	1	2	-	1
Бейнеу ауданы	3	-	-	-	1
Қарақия ауданы	-	-	2	-	-
Маңғыстау ауданы	-	-	-	-	1
Мұнайлы ауданы	1	1	1	-	2
Түпқараған ауданы	-	-	-	-	-
	Ұлдар				
	Мальчики				
Маңғыстау облысы	6	1	3	2	2
Ақтау қалалық әкімшілігі	-	1	1	-	1
Жаңаөзен қалалық әкімшілігі	2	-	2	-	-
Бейнеу ауданы	3	-	-	-	-
Қарақия ауданы	-	-	-	-	-
Маңғыстау ауданы	-	-	-	-	-
Мұнайлы ауданы	1	-	-	-	1
Түпқараған ауданы	-	-	-	-	-
	Қыздар				
	Девочки				
Маңғыстау облысы	-	3	7	4	6
Ақтау қалалық әкімшілігі	-	1	4	-	2
Жаңаөзен қалалық әкімшілігі	-	1	-	-	1
Бейнеу ауданы	-	-	-	-	1
Қарақия ауданы	-	-	2	-	-
Маңғыстау ауданы	-	-	-	-	1

Жалғасы

Продолжение

	1 жасқа дейінгі жаста өлгендер саны, адам / Число умерших в возрасте до 1 года, человек				
	2016	2017	2018	2019	2020
Мұнайлы ауданы	-	1	1	-	1
Түпқараған ауданы	-	-	-	-	-
Қала халқы					
Городское население					
Маңғыстау облысы	-	2	6	2	3
Ақтау қалалық әкімшілігі	-	2	5	-	3
Жаңаөзен қалалық әкімшілігі	-	-	1	-	-
Түпқараған ауданы	-	-	-	-	-
Ұлдар					
Мальчики					
Маңғыстау облысы	-	1	2	1	1
Ақтау қалалық әкімшілігі	-	1	1	-	1
Жаңаөзен қалалық әкімшілігі	-	-	1	-	-
Түпқараған ауданы	-	-	-	-	-
Қыздар					
Девочки					
Маңғыстау облысы	-	1	4	1	2
Ақтау қалалық әкімшілігі	-	1	4	-	2
Жаңаөзен қалалық әкімшілігі	-	-	-	-	-
Түпқараған ауданы	-	-	-	-	-
Ауыл халқы					
Сельское население					
Маңғыстау облысы	6	2	4	4	5
Ақтау қалалық әкімшілігі	-	-	1	-	-
Жаңаөзен қалалық әкімшілігі	2	1	-	-	1
Бейнеу ауданы	3	-	2	-	1
Қарақия ауданы	-	-	-	-	-
Маңғыстау ауданы	-	-	1	-	1
Мұнайлы ауданы	1	1	-	-	2
Түпқараған ауданы	-	-	-	-	-
Ұлдар					
Мальчики					
Маңғыстау облысы	6	-	1	1	1
Ақтау қалалық әкімшілігі	-	-	1	-	-
Жаңаөзен қалалық әкімшілігі	2	-	-	-	-
Бейнеу ауданы	3	-	-	-	-
Қарақия ауданы	-	-	-	-	-
Маңғыстау ауданы	-	-	-	-	-
Мұнайлы ауданы	1	-	-	-	1
Түпқараған ауданы	-	-	-	-	-
Қыздар					
Девочки					
Маңғыстау облысы	-	2	3	3	4
Ақтау қалалық әкімшілігі	-	-	-	-	-
Жаңаөзен қалалық әкімшілігі	-	1	-	-	1
Бейнеу ауданы	-	-	2	-	1
Қарақия ауданы	-	-	-	-	-
Маңғыстау ауданы	-	-	1	-	1
Мұнайлы ауданы	-	1	-	-	1
Түпқараған ауданы	-	-	-	-	-

Жалғасы

Продолжение

	100000 адамға / на 100000 человек				
	2016	2017	2018	2019	2020
Ұлдар және қыздар					
Мальчики и девочки					
Маңғыстау облысы	3,04	2,05	5,56	2,94	3,68
Ұлдар					
Мальчики					
Маңғыстау облысы	5,88	0,99	2,92	1,91	1,76
Қыздар					
Девочки					
Маңғыстау облысы	0,00	3,20	8,43	4,05	5,78
Қала халқы					
Городское население					
Маңғыстау облысы	0,00	2,20	6,78	2,40	3,36

Жалғасы

Продолжение

	100000 адамға / на 100000 человек				
	2016	2017	2018	2019	2020
		Ұлдар			
		Мальчики			
Маңғыстау облысы	0,00	2,15	4,37	2,33	2,14
		Қыздар			
		Девочки			
Маңғыстау облысы	0,00	2,26	9,37	2,48	4,70
		Ауыл халқы			
		Сельское население			
Маңғыстау облысы	5,43	1,92	4,60	3,33	3,90
		Ұлдар			
		Мальчики			
Маңғыстау облысы	10,44	0,00	1,76	1,62	1,50
		Қыздар			
		Девочки			
Маңғыстау облысы	0,00	4,01	7,69	5,14	6,53

**7.18 Жазатайым жағдайдан, уланудан және жарақаттан
От несчастных случаев, отравлений и травм**

	1 жасқа дейінгі жаста өлгендер саны, адам / Число умерших в возрасте до 1 года, человек				
	2016	2017	2018	2019	2020
		Ұлдар және қыздар			
		Мальчики и девочки			
Маңғыстау облысы	7	6	1	1	2
Ақтау қалалық әкімшілігі	-	2	-	-	1
Жаңаөзен қалалық әкімшілігі	1	1	1	-	-
Бейнеу ауданы	1	2	-	-	-
Қарақия ауданы	2	-	-	-	-
Маңғыстау ауданы	-	1	-	-	-
Мұнайлы ауданы	2	-	-	1	1
Түпқараған ауданы	1	-	-	-	-
		Ұлдар			
		Мальчики			
Маңғыстау облысы	4	4	-	1	1
Ақтау қалалық әкімшілігі	-	2	-	-	-
Жаңаөзен қалалық әкімшілігі	1	1	-	-	-
Бейнеу ауданы	-	-	-	-	-
Қарақия ауданы	1	-	-	-	-
Маңғыстау ауданы	-	1	-	-	-
Мұнайлы ауданы	1	-	-	1	1
Түпқараған ауданы	1	-	-	-	-
		Қыздар			
		Девочки			
Маңғыстау облысы	3	2	1	-	1
Ақтау қалалық әкімшілігі	-	-	-	-	1
Жаңаөзен қалалық әкімшілігі	-	-	1	-	-
Бейнеу ауданы	1	2	-	-	-
Қарақия ауданы	1	-	-	-	-
Маңғыстау ауданы	-	-	-	-	-
Мұнайлы ауданы	1	-	-	-	-
Түпқараған ауданы	-	-	-	-	-
		Қала халқы			
		Городское население			
Маңғыстау облысы	-	3	1	-	1
Ақтау қалалық әкімшілігі	-	2	-	-	1
Жаңаөзен қалалық әкімшілігі	-	1	1	-	-
Түпқараған ауданы	-	-	-	-	-
		Ұлдар			
		Мальчики			
Маңғыстау облысы	-	3	-	-	-
Ақтау қалалық әкімшілігі	-	2	-	-	-
Жаңаөзен қалалық әкімшілігі	-	1	-	-	-
Түпқараған ауданы	-	-	-	-	-
		Қыздар			
		Девочки			
Маңғыстау облысы	-	-	1	-	1
Ақтау қалалық әкімшілігі	-	-	-	-	1

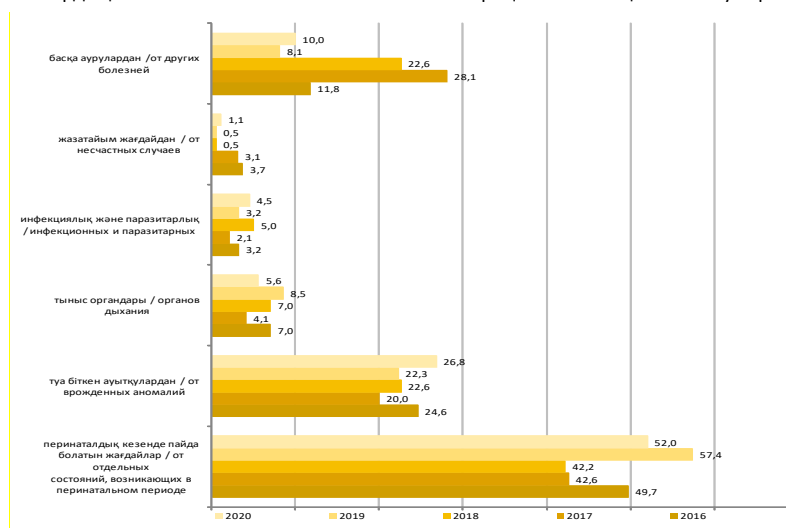
Жалғасы		Продолжение				
		1 жасқа дейінгі жаста өлгендер саны, адам / Число умерших в возрасте до 1 года, человек				
		2016	2017	2018	2019	2020
Жаңаөзен қалалық әкімшілігі		-	-	1	-	-
Түпқараған ауданы		-	-	-	-	-
		Ауыл халқы				
		Сельское население				
Маңғыстау облысы		7	3	-	1	1
Ақтау қалалық әкімшілігі		-	-	-	-	-
Жаңаөзен қалалық әкімшілігі		1	-	-	-	-
Бейнеу ауданы		1	2	-	-	-
Қарақия ауданы		2	-	-	-	-
Маңғыстау ауданы		-	1	-	-	-
Мұнайлы ауданы		2	-	-	1	1
Түпқараған ауданы		1	-	-	-	-
		Ұлдар				
		Мальчики				
Маңғыстау облысы		4	1	-	1	1
Ақтау қалалық әкімшілігі		-	-	-	-	-
Жаңаөзен қалалық әкімшілігі		1	-	-	-	-
Бейнеу ауданы		-	-	-	-	-
Қарақия ауданы		1	-	-	-	-
Маңғыстау ауданы		-	1	-	-	-
Мұнайлы ауданы		1	-	-	1	1
Түпқараған ауданы		1	-	-	-	-
		Қыздар				
		Девочки				
Маңғыстау облысы		3	2	-	-	-
Ақтау қалалық әкімшілігі		-	-	-	-	-
Жаңаөзен қалалық әкімшілігі		-	-	-	-	-
Бейнеу ауданы		1	2	-	-	-
Қарақия ауданы		1	-	-	-	-
Маңғыстау ауданы		-	-	-	-	-
Мұнайлы ауданы		1	-	-	-	-
Түпқараған ауданы		-	-	-	-	-

Жалғасы		Продолжение				
		100000 адамға / на 100000 человек				
		2016	2017	2018	2019	2020
		Ұлдар және қыздар				
		Мальчики и девочки				
Маңғыстау облысы		3,55	3,08	0,51	0,49	0,92
		Ұлдар				
		Мальчики				
Маңғыстау облысы		3,92	3,96	0,00	0,95	0,88
		Қыздар				
		Девочки				
Маңғыстау облысы		3,15	2,13	1,05	0,00	0,96
		Қала халқы				
		Городское население				
Маңғыстау облысы		0,00	3,31	1,13	0,00	1,12
		Ұлдар				
		Мальчики				
Маңғыстау облысы		0,00	6,45	0,00	0,00	-
		Қыздар				
		Девочки				
Маңғыстау облысы		0,00	0,00	2,34	0,00	2,35
		Ауыл халқы				
		Сельское население				
Маңғыстау облысы		6,34	2,87	0,00	0,83	0,78
		Ұлдар				
		Мальчики				
Маңғыстау облысы		6,96	1,83	0,00	1,62	1,50
		Қыздар				
		Девочки				
Маңғыстау облысы		5,66	4,01	0,00	0,00	-

Өлу себептерінің негізгі жіктеліміне қарай 1 жасқа дейін өлгендер
Умершие в возрасте до 1 года по основным классам причин смерти

1 жасқа дейін өлген балалардың жалпы санынан пайызбен

в процентах от общего числа умерших детей в возрасте до 1 года



Жекелеген өлім себептерінен өлгендер
Умершие от отдельных причин смерти

7.19 Туберкулез ауруларынан
От болезней туберкулеза

	Өлгендер саны, адам / Число умерших, человек				
	2016	2017	2018	2019	2020
Барлық халық					
Все население					
Маңғыстау облысы	16	22	16	16	9
Ақтау қалалық әкімшілігі	7	10	7	7	2
Жаңаөзен қалалық әкімшілігі	4	4	3	2	2
Бейнеу ауданы	1	1	1	2	2
Қарақия ауданы	-	1	1	1	1
Маңғыстау ауданы	1	2	-	2	-
Мұнайлы ауданы	3	3	3	2	2
Түпқараған ауданы	16	1	1	-	-
Ерлер					
Мужчины					
Маңғыстау облысы	9	16	12	10	7
Ақтау қалалық әкімшілігі	5	6	4	5	2
Жаңаөзен қалалық әкімшілігі	1	3	3	2	2
Бейнеу ауданы	1	1	-	2	1
Қарақия ауданы	-	1	1	-	1
Маңғыстау ауданы	-	2	-	1	-
Мұнайлы ауданы	2	2	3	-	1
Түпқараған ауданы	-	1	1	-	-
Әйелдер					
Женщины					
Маңғыстау облысы	7	6	4	6	2
Ақтау қалалық әкімшілігі	2	4	3	2	-
Жаңаөзен қалалық әкімшілігі	3	1	-	-	-
Бейнеу ауданы	-	-	1	-	1
Қарақия ауданы	-	-	-	1	-
Маңғыстау ауданы	1	-	-	1	-
Мұнайлы ауданы	1	1	-	2	1
Түпқараған ауданы	-	-	-	-	-
Қала халқы					
Городское население					
Маңғыстау облысы	10	12	9	9	4
Ақтау қалалық әкімшілігі	7	10	7	7	2
Жаңаөзен қалалық әкімшілігі	3	2	1	2	2
Түпқараған ауданы	-	-	1	-	-

Жалғасы		Продолжение				
		Өлгендер саны, адам / Число умерших, человек				
		2016	2017	2018	2019	2020
Ерлер						
Мужчины						
Маңғыстау облысы	6	7	6	7	4	
Ақтау қалалық әкімшілігі	5	6	4	5	2	
Жаңаөзен қалалық әкімшілігі	1	1	1	2	2	
Түпқараған ауданы	-	-	1	-	-	
Әйелдер						
Женщины						
Маңғыстау облысы	4	5	3	2	-	
Ақтау қалалық әкімшілігі	2	4	3	2	-	
Жаңаөзен қалалық әкімшілігі	2	1	-	-	-	
Түпқараған ауданы	-	-	-	-	-	
Ауыл халқы						
Сельское население						
Маңғыстау облысы	6	10	7	7	5	
Ақтау қалалық әкімшілігі	-	-	-	-	-	
Жаңаөзен қалалық әкімшілігі	1	2	2	-	-	
Бейнеу ауданы	1	1	1	2	2	
Қарақия ауданы	-	1	1	1	1	
Маңғыстау ауданы	1	2	-	2	-	
Мұнайлы ауданы	3	3	3	2	2	
Түпқараған ауданы	-	1	-	-	-	
Ерлер						
Мужчины						
Маңғыстау облысы	3	9	6	3	3	
Ақтау қалалық әкімшілігі	-	-	-	-	-	
Жаңаөзен қалалық әкімшілігі	-	2	2	-	-	
Бейнеу ауданы	1	1	-	2	1	
Қарақия ауданы	-	1	1	-	1	
Маңғыстау ауданы	-	2	-	1	-	
Мұнайлы ауданы	2	2	3	-	1	
Түпқараған ауданы	-	1	-	-	-	
Әйелдер						
Женщины						
Маңғыстау облысы	3	1	1	4	2	
Ақтау қалалық әкімшілігі	1	-	-	-	-	
Жаңаөзен қалалық әкімшілігі	-	-	-	-	-	
Бейнеу ауданы	-	-	1	-	1	
Қарақия ауданы	1	-	-	1	-	
Маңғыстау ауданы	1	-	-	1	-	
Мұнайлы ауданы	-	1	-	2	1	
Түпқараған ауданы	-	-	-	-	-	

Жалғасы		Продолжение			
	100000 адамға / на 100000 человек				
	2016	2017	2018	2019	
		Барлық халық Все население			
Маңғыстау облысы	2,52	3,38	2,69	2,32	1,27
		Ерлер Мужчины			
Маңғыстау облысы	2,85	4,93	4,20	2,91	1,98
		Әйелдер Женщины			
Маңғыстау облысы	2,85	1,83	1,19	1,74	0,56
		Қала халқы Городское население			
Маңғыстау облысы	3,47	4,42	4,07	3,29	1,42
		Ерлер Мужчины			
Маңғыстау облысы	4,21	5,14	5,92	5,12	2,85
		Әйелдер Женщины			
Маңғыстау облысы	2,75	3,70	2,22	1,46	-
		Ауыл халқы Сельское население			
Маңғыстау облысы	1,73	2,63	1,75	1,69	1,17

Жалғасы

Продолжение

	100000 адамға / на 100000 человек				
	2016	2017	2018	2019	
Ерлер					
Мужчины					
Маңғыстау облысы	1,73	4,78	3,03	1,45	1,41
Әйелдер					
Женщины					
Маңғыстау облысы	1,73	0,52	0,50	1,92	0,93

**7.20 Жазатайым көлік оқиғаларынан
От транспортных несчастных случаев**

	Өлгендер саны, адам / Число умерших, человек				
	2016	2017	2018	2019	2020
Барлық халық					
Все население					
Маңғыстау облысы	103	58	52	85	86
Ақтау қалалық әкімшілігі	18	15	12	33	18
Жаңаөзен қалалық әкімшілігі	27	13	12	13	13
Бейнеу ауданы	14	11	3	9	11
Қарақия ауданы	12	3	2	4	9
Маңғыстау ауданы	7	7	6	5	5
Мұнайлы ауданы	19	5	10	19	24
Түпқараған ауданы	6	4	7	2	6
Ерлер					
Мужчины					
Маңғыстау облысы	76	42	39	68	65
Ақтау қалалық әкімшілігі	13	12	9	27	15
Жаңаөзен қалалық әкімшілігі	15	10	10	10	10
Бейнеу ауданы	10	6	2	9	9
Қарақия ауданы	10	3	2	2	7
Маңғыстау ауданы	7	6	5	5	3
Мұнайлы ауданы	17	3	5	13	16
Түпқараған ауданы	4	2	6	2	5
Әйелдер					
Женщины					
Маңғыстау облысы	27	16	13	17	21
Ақтау қалалық әкімшілігі	5	3	3	6	3
Жаңаөзен қалалық әкімшілігі	12	3	2	3	3
Бейнеу ауданы	4	5	1	-	2
Қарақия ауданы	2	-	-	2	2
Маңғыстау ауданы	-	1	1	-	2
Мұнайлы ауданы	2	2	5	6	8
Түпқараған ауданы	2	2	1	-	1
Қала халқы					
Городское население					
Маңғыстау облысы	35	26	23	44	26
Ақтау қалалық әкімшілігі	18	15	12	33	18
Жаңаөзен қалалық әкімшілігі	16	10	10	11	6
Түпқараған ауданы	1	1	1	-	2
Ерлер					
Мужчины					
Маңғыстау облысы	23	20	17	36	21
Ақтау қалалық әкімшілігі	13	12	9	27	15
Жаңаөзен қалалық әкімшілігі	9	7	8	9	4
Түпқараған ауданы	1	1	-	-	2
Әйелдер					
Женщины					
Маңғыстау облысы	12	6	6	8	5
Ақтау қалалық әкімшілігі	5	3	3	6	3
Жаңаөзен қалалық әкімшілігі	7	3	2	2	2
Түпқараған ауданы	-	-	1	-	-
Ауыл халқы					
Сельское население					
Маңғыстау облысы	68	32	29	41	60
Ақтау қалалық әкімшілігі	-	-	-	-	-
Жаңаөзен қалалық әкімшілігі	11	3	2	2	7

Жалғасы	Продолжение				
	Өлгендер саны, адам / Число умерших, человек				
	2016	2017	2018	2019	2020
Бейнеу ауданы	14	11	3	9	11
Қарақия ауданы	12	3	2	4	9
Маңғыстау ауданы	7	7	6	5	5
Мұнайлы ауданы	19	5	10	19	24
Түпқараған ауданы	5	3	6	2	4
Ерлер					
Мужчины					
Маңғыстау облысы	53	22	22	32	44
Ақтау қалалық әкімшілігі	-	-	-	-	-
Жаңаөзен қалалық әкімшілігі	6	3	2	1	6
Бейнеу ауданы	10	6	2	9	9
Қарақия ауданы	10	3	2	2	7
Маңғыстау ауданы	7	6	5	5	3
Мұнайлы ауданы	17	3	5	13	16
Түпқараған ауданы	3	1	6	2	3
Әйелдер					
Женщины					
Маңғыстау облысы	15	10	7	9	16
Ақтау қалалық әкімшілігі	5	-	-	-	-
Жаңаөзен қалалық әкімшілігі	4	-	-	1	1
Бейнеу ауданы	2	5	1	-	2
Қарақия ауданы	-	-	-	2	2
Маңғыстау ауданы	2	1	1	-	2
Мұнайлы ауданы	2	2	5	6	8
Түпқараған ауданы	-	2	-	-	1

Жалғасы	Продолжение				
	100000 адамға / на 100000 человек				
	2016	2017	2018	2019	2020
Барлық халық					
Все население					
Маңғыстау облысы	16,23	8,9	7,77	12,35	12,13
Ерлер					
Мужчины					
Маңғыстау облысы	24,05	12,94	11,7	19,82	18,39
Әйелдер					
Женщины					
Маңғыстау облысы	8,47	4,89	3,87	4,92	5,9
Қала халқы					
Городское население					
Маңғыстау облысы	12,16	9,58	8,51	16,07	9,21
Ерлер					
Мужчины					
Маңғыстау облысы	16,14	14,69	12,57	26,34	14,94
Әйелдер					
Женщины					
Маңғыстау облысы	8,26	4,43	4,45	5,83	3,53
Ауыл халқы					
Сельское население					
Маңғыстау облысы	19,60	5,21	7,27	9,89	14,05
Ерлер					
Мужчины					
Маңғыстау облысы	30,55	11,68	11,1	15,51	20,67
Әйелдер					
Женщины					
Маңғыстау облысы	8,65	5,21	3,48	4,32	7,47

7.21 Өзін-өзі өлтіруден От самоубийств

	Өлгендер саны, адам / Число умерших, человек				
	2016	2017	2018	2019	2020
Барлық халық					
Все население					
Маңғыстау облысы	71	58	64	58	57
Ақтау қалалық әкімшілігі	19	22	21	13	16

Жалғасы

Продолжение

	Өлгендер саны, адам / Число умерших, человек				
	2016	2017	2018	2019	2020
Жаңаөзен қалалық әкімшілігі	9	8	9	11	10
Бейнеу ауданы	14	7	10	6	9
Қарақия ауданы	6	5	1	3	4
Маңғыстау ауданы	5	6	3	5	1
Мұнайлы ауданы	15	9	16	13	14
Түпқараған ауданы	3	1	4	7	3
Ерлер					
Мужчины					
Маңғыстау облысы	51	43	49	48	48
Ақтау қалалық әкімшілігі	12	16	17	10	14
Жаңаөзен қалалық әкімшілігі	8	5	9	9	7
Бейнеу ауданы	8	5	5	5	9
Қарақия ауданы	4	5	1	2	4
Маңғыстау ауданы	3	4	2	5	-
Мұнайлы ауданы	13	7	13	10	12
Түпқараған ауданы	3	1	2	7	2
Әйелдер					
Женщины					
Маңғыстау облысы	20	15	15	10	9
Ақтау қалалық әкімшілігі	7	6	4	3	2
Жаңаөзен қалалық әкімшілігі	1	3	-	2	3
Бейнеу ауданы	6	2	5	1	-
Қарақия ауданы	2	-	-	1	-
Маңғыстау ауданы	2	2	1	-	1
Мұнайлы ауданы	2	2	3	3	2
Түпқараған ауданы	-	-	2	-	1
Қала халқы					
Городское население					
Маңғыстау облысы	29	27	28	19	24
Ақтау қалалық әкімшілігі	19	22	21	13	16
Жаңаөзен қалалық әкімшілігі	8	5	6	4	6
Түпқараған ауданы	2	-	1	2	2
Ерлер					
Мужчины					
Маңғыстау облысы	21	19	24	14	19
Ақтау қалалық әкімшілігі	12	16	17	10	14
Жаңаөзен қалалық әкімшілігі	7	3	6	2	4
Түпқараған ауданы	2	-	1	2	1
Әйелдер					
Женщины					
Маңғыстау облысы	8	8	4	5	5
Ақтау қалалық әкімшілігі	7	6	4	3	2
Жаңаөзен қалалық әкімшілігі	1	2	-	2	2
Түпқараған ауданы	-	-	-	-	1
Ауыл халқы					
Сельское население					
Маңғыстау облысы	42	31	36	39	33
Ақтау қалалық әкімшілігі	-	-	-	-	-
Жаңаөзен қалалық әкімшілігі	1	3	3	7	4
Бейнеу ауданы	14	7	10	6	9
Қарақия ауданы	6	5	1	3	4
Маңғыстау ауданы	5	6	3	5	1
Мұнайлы ауданы	15	9	16	13	14
Түпқараған ауданы	1	1	3	5	1
Ерлер					
Мужчины					
Маңғыстау облысы	30	24	25	34	29
Ақтау қалалық әкімшілігі	-	-	-	-	-
Жаңаөзен қалалық әкімшілігі	1	2	3	7	3
Бейнеу ауданы	8	5	5	5	9
Қарақия ауданы	4	5	1	2	4
Маңғыстау ауданы	3	4	2	5	-
Мұнайлы ауданы	13	7	13	10	12
Түпқараған ауданы	1	1	1	5	1
Әйелдер					
Женщины					
Маңғыстау облысы	12	7	11	5	4
Ақтау қалалық әкімшілігі	-	-	-	-	-

Жалғасы	Продолжение				
	Өлгендер саны, адам / Число умерших, человек				
	2016	2017	2018	2019	2020
Жаңаөзен қалалық әкімшілігі	6	1	-	-	1
Бейнеу ауданы	2	2	5	1	-
Қарақия ауданы	2	-	-	1	-
Маңғыстау ауданы	2	2	1	-	1
Мұнайлы ауданы	-	2	3	3	2
Түпқараған ауданы	-	-	2	-	-

Жалғасы	Продолжение				
	100000 адамға / на 100000 человек				
	2016	2017	2018	2019	2020
Барлық халық					
Все население					
Маңғыстау облысы	11,18	8,9	9,56	8,42	8,04
Ерлер					
Мужчины					
Маңғыстау облысы	16,14	13,25	14,7	13,99	13,58
Әйелдер					
Женщины					
Маңғыстау облысы	6,27	4,59	4,47	2,90	2,53
Қала халқы					
Городское население					
Маңғыстау облысы	10,07	9,95	10,36	6,94	8,51
Ерлер					
Мужчины					
Маңғыстау облысы	14,73	13,96	17,75	10,24	13,52
Әйелдер					
Женщины					
Маңғыстау облысы	5,50	5,91	2,96	3,65	3,53
Ауыл халқы					
Сельское население					
Маңғыстау облысы	12,11	8,15	9,02	9,41	7,73
Ерлер					
Мужчины					
Маңғыстау облысы	17,29	12,74	12,61	16,47	13,62
Әйелдер					
Женщины					
Маңғыстау облысы	6,92	3,65	5,48	2,40	1,87

7.22 Өлтіруден От убийств

	Өлгендер саны, адам / Число умерших, человек				
	2016	2017	2018	2019	2020
Барлық халық					
Все население					
Маңғыстау облысы	14	5	6	5	6
Ақтау қалалық әкімшілігі	5	2	3	3	4
Жаңаөзен қалалық әкімшілігі	3	-	-	-	-
Бейнеу ауданы	-	-	1	-	-
Қарақия ауданы	2	-	1	-	1
Маңғыстау ауданы	-	-	-	-	-
Мұнайлы ауданы	3	3	1	2	1
Түпқараған ауданы	1	-	-	-	-
Ерлер					
Мужчины					
Маңғыстау облысы	12	5	4	3	6
Ақтау қалалық әкімшілігі	3	2	2	1	4
Жаңаөзен қалалық әкімшілігі	3	-	-	-	-
Бейнеу ауданы	-	-	-	-	-
Қарақия ауданы	2	-	1	-	1
Маңғыстау ауданы	-	-	-	-	-
Мұнайлы ауданы	3	3	1	2	1
Түпқараған ауданы	1	-	-	-	-
Әйелдер					
Женщины					
Маңғыстау облысы	2	-	2	2	-

Жалғасы		Продолжение				
		Өлгендер саны, адам / Число умерших, человек				
		2016	2017	2018	2019	2020
Ақтау қалалық әкімшілігі	2	-	-	1	2	-
Жаңаөзен қалалық әкімшілігі	-	-	-	-	-	-
Бейнеу ауданы	-	-	-	1	-	-
Қарақия ауданы	-	-	-	-	-	-
Маңғыстау ауданы	-	-	-	-	-	-
Мұнайлы ауданы	-	-	-	-	-	-
Түпқараған ауданы	-	-	-	-	-	-
Қала халқы						
Городское население						
Маңғыстау облысы	7	2	3	3	4	
Ақтау қалалық әкімшілігі	5	2	3	3	4	
Жаңаөзен қалалық әкімшілігі	2	-	-	-	-	
Түпқараған ауданы	-	-	-	-	-	
Ерлер						
Мужчины						
Маңғыстау облысы	5	2	2	1	4	
Ақтау қалалық әкімшілігі	3	2	2	1	4	
Жаңаөзен қалалық әкімшілігі	2	-	-	-	-	
Түпқараған ауданы	-	-	-	-	-	
Әйелдер						
Женщины						
Маңғыстау облысы	2	-	1	2	-	
Ақтау қалалық әкімшілігі	2	-	1	2	-	
Жаңаөзен қалалық әкімшілігі	-	-	-	-	-	
Түпқараған ауданы	-	-	-	-	-	
Ауыл халқы						
Сельское население						
Маңғыстау облысы	7	3	3	2	2	
Ақтау қалалық әкімшілігі	-	-	-	-	-	
Жаңаөзен қалалық әкімшілігі	1	-	-	-	-	
Бейнеу ауданы	-	-	1	-	-	
Қарақия ауданы	2	-	1	-	1	
Маңғыстау ауданы	-	-	-	-	-	
Мұнайлы ауданы	3	3	1	2	1	
Түпқараған ауданы	1	-	-	-	-	
Ерлер						
Мужчины						
Маңғыстау облысы	7	3	2	2	2	
Ақтау қалалық әкімшілігі	-	-	-	-	-	
Жаңаөзен қалалық әкімшілігі	1	-	-	-	-	
Бейнеу ауданы	-	-	-	-	-	
Қарақия ауданы	2	-	1	-	1	
Маңғыстау ауданы	-	-	-	-	-	
Мұнайлы ауданы	3	3	1	2	1	
Түпқараған ауданы	1	-	-	-	-	
Әйелдер						
Женщины						
Маңғыстау облысы	-	-	1	-	-	
Ақтау қалалық әкімшілігі	-	-	-	-	-	
Жаңаөзен қалалық әкімшілігі	-	-	-	-	-	
Бейнеу ауданы	-	-	1	-	-	
Қарақия ауданы	-	-	-	-	-	
Маңғыстау ауданы	-	-	-	-	-	
Мұнайлы ауданы	-	-	-	-	-	
Түпқараған ауданы	-	-	-	-	-	

Жалғасы					Продолжение	
	100000 адамға / на 100000 человек					
	2016	2017	2018	2019		
Барлық халық						
Все население						
Маңғыстау облысы	2,21	0,77	0,9	0,73	0,85	
Ерлер						
Мужчины						
Маңғыстау облысы	3,80	1,54	1,2	0,87	1,7	

Жалғасы		Продолжение			
		100000 адамға / на 100000 человек			
		2016	2017	2018	2019
	Әйелдер				
Маңғыстау облысы	Женщины	0,63	0,00	0,6	0,58
	Қала халқы				
Маңғыстау облысы	Городское население	2,43	0,74	1,11	1,10
	Ерлер				
Маңғыстау облысы	Мужчины	3,51	1,47	1,48	0,73
	Әйелдер				
Маңғыстау облысы	Женщины	1,38	0,00	0,74	1,46
	Ауыл халқы				
Маңғыстау облысы	Сельское население	2,02	0,79	0,75	0,48
	Ерлер				
Маңғыстау облысы	Мужчины	4,04	4,04	1,01	0,97
	Әйелдер				
Маңғыстау облысы	Женщины	0,00	0,00	0,5	0,00

8. Өмір ұзақтығы

Продолжительность жизни

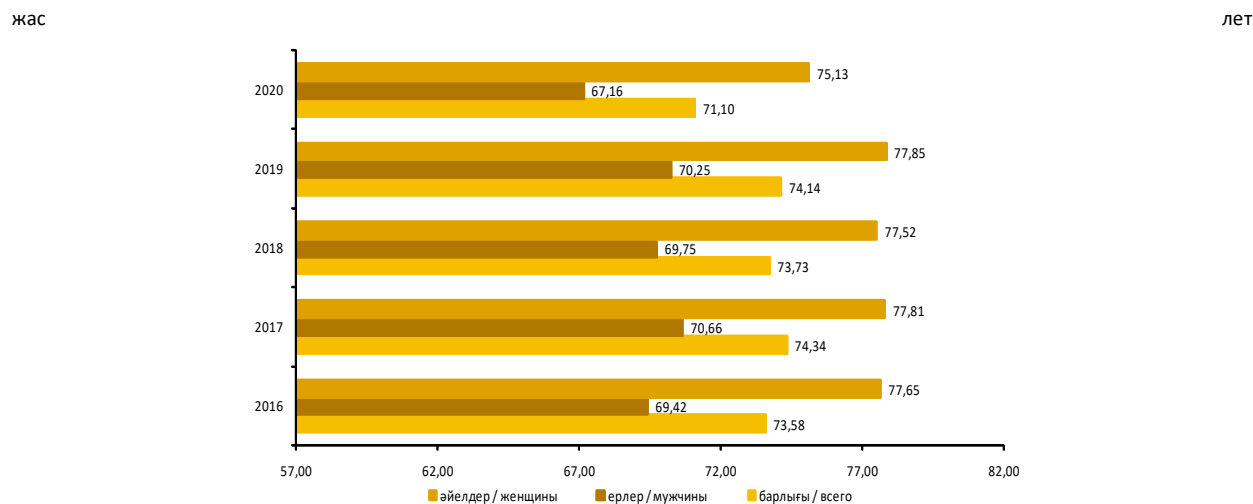
8.1 Туылған кездегі халықтың күтілетін өмір сүру ұзақтығы

Ожидаемая продолжительность жизни населения при рождении

жас саны	Барлығы / Всего					число лет
	2016	2017	2018	2019	2020	
Барлық халық						
Все население						
Маңғыстау облысы	73,58	74,34	73,73	74,14	71,10	
Қала халқы						
Городское население						
Маңғыстау облысы	72,22	73,01	72,10	72,40	69,50	
Ауыл халқы						
Сельское население						
Маңғыстау облысы	75,27	75,73	75,28	75,81	72,51	
Жалғасы						
Продолжение						
	Ерлер / Мужчины					
	2016	2017	2018	2019	2020	
Барлық халық						
Все население						
Маңғыстау облысы	69,42	70,66	69,75	70,25	67,16	
Қала халқы						
Городское население						
Маңғыстау облысы	68,12	69,16	68,00	68,22	65,47	
Ауыл халқы						
Сельское население						
Маңғыстау облысы	70,72	72,22	71,25	72,04	68,61	
Жалғасы						
Продолжение						
	Әйелдер / Женщины					
	2016	2017	2018	2019	2020	
Барлық халық						
Все население						
Маңғыстау облысы	77,65	77,81	77,52	77,85	75,13	
Қала халқы						
Городское население						
Маңғыстау облысы	76,01	76,48	75,85	76,28	73,50	
Ауыл халқы						
Сельское население						
Маңғыстау облысы	80,05	79,19	79,25	79,44	76,62	

Туылған кездегі халықтың күтілетін өмір сүру ұзақтығы

Ожидаемая продолжительность жизни населения при рождении



9. Көші-қон Миграция

9.1 Халықтың көші-қоны Миграция населения

адам	2016	2017	2018	2019	2020	человек
Келгендер						
Прибыло						
Маңғыстау облысы	13 703	44 917	34 623	44 272	36 959	
Ақтау қалалық әкімшілігі	1 919	8 227	8 374	13 442	14 894	
Жаңаөзен қалалық әкімшілігі	2 249	7 319	4 511	5 754	5 573	
Бейнеу ауданы	1 493	2 730	2 353	2 522	1 785	
Қарақия ауданы	953	1 792	1 325	1 768	989	
Маңғыстау ауданы	608	1 499	1 227	1 561	781	
Мұнайлы ауданы	5 039	19 432	13 437	16 742	10 069	
Түпқараған ауданы	1 442	3 918	3 396	2 483	2 868	
Қала халқы						
Городское население						
Маңғыстау облысы	3 507	10 152	10 705	16 064	16 649	
Ақтау қалалық әкімшілігі	1 909	7 915	8 279	13 180	14 248	
Жаңаөзен қалалық әкімшілігі	1 371	1 614	1 910	2 243	2 154	
Түпқараған ауданы	227	623	516	641	247	
Ауыл халқы						
Сельское население						
Маңғыстау облысы	10 196	34 765	23 918	28 208	20 309	
Ақтау қалалық әкімшілігі	10	312	95	262	646	
Жаңаөзен қалалық әкімшілігі	878	5 705	2 601	3 511	3 419	
Бейнеу ауданы	1 493	2 730	2 353	2 522	1 785	
Қарақия ауданы	953	1 792	1 325	1 768	989	
Маңғыстау ауданы	608	1 499	1 227	1 561	781	
Мұнайлы ауданы	5 039	19 432	13 437	16 742	10 069	
Түпқараған ауданы	1 215	3 295	2 880	1 842	2 620	
Кеткендер						
Выбыло						
Маңғыстау облысы	14 661	44 071	33 609	41 080	33 713	
Ақтау қалалық әкімшілігі	7 035	13 362	11 966	12 538	9 006	
Жаңаөзен қалалық әкімшілігі	1 911	7 959	5 130	6 549	6 855	
Бейнеу ауданы	1 426	3 003	2 567	3 326	2 880	
Қарақия ауданы	790	2 124	1 814	2 153	1 689	
Маңғыстау ауданы	716	1 776	1 559	1 916	1 456	
Мұнайлы ауданы	2 337	13 874	8 844	12 114	9 933	
Түпқараған ауданы	446	1 973	1 729	2 484	1 894	
Қала халқы						
Городское население						
Маңғыстау облысы	8 827	20 456	16 131	17 173	12 344	
Ақтау қалалық әкімшілігі	6 953	13 138	11 838	12 199	8 331	
Жаңаөзен қалалық әкімшілігі	1 730	6 812	3 873	4 454	3 687	
Түпқараған ауданы	144	506	420	520	326	
Ауыл халқы						
Сельское население						
Маңғыстау облысы	5 834	23 615	17 478	23 907	21 369	
Ақтау қалалық әкімшілігі	82	224	128	339	675	
Жаңаөзен қалалық әкімшілігі	181	1 147	1 257	2 095	3 168	
Бейнеу ауданы	1 426	3 003	2 567	3 326	2 880	
Қарақия ауданы	790	2 124	1 814	2 153	1 689	
Маңғыстау ауданы	716	1 776	1 559	1 916	1 456	
Мұнайлы ауданы	2 337	13 874	8 844	12 114	9 933	
Түпқараған ауданы	302	1 467	1 309	1 964	1 568	
Көші-қон айырымы						
Сальдо миграции						
Маңғыстау облысы	-958	846	1 014	3 192	3 246	
Ақтау қалалық әкімшілігі	-5 116	-5 135	-3 592	904	5 888	
Жаңаөзен қалалық әкімшілігі	337	-640	-619	-795	-1 282	
Бейнеу ауданы	67	-273	-214	-804	-1 095	
Қарақия ауданы	163	-332	-489	-385	-700	
Маңғыстау ауданы	-108	-277	-332	-355	-675	
Мұнайлы ауданы	2 702	5 558	4 593	4 628	136	

алғасы

Продолжение

	2016	2017	2018	2019	2020
Түпқараған ауданы	996	1 945	1 667	-1	974
Қала халқы					
Городское население					
Маңғыстау облысы	-5 320	-10 304	-5 426	-1 109	4 305
Ақтау қалалық әкімшілігі	-5 044	-5 223	-3 559	981	5 917
Жаңаөзен қалалық әкімшілігі	-359	-5 198	1 963	-2 211	-1 533
Түпқараған ауданы	83	117	96	121	-79
Ауыл халқы					
Сельское население					
Маңғыстау облысы	4 362	11 150	6 440	4 301	-1 060
Ақтау қалалық әкімшілігі	-72	88	-33	-77	-29
Жаңаөзен қалалық әкімшілігі	697	4 558	1 344	1 416	251
Бейнеу ауданы	67	-273	-214	-804	-1 095
Қарақия ауданы	163	-332	-489	-385	-700
Маңғыстау ауданы	-108	-277	-332	-355	-675
Мұнайлы ауданы	2 702	5 558	4 593	4 628	136
Түпқараған ауданы	913	1 828	1 571	-122	1 052

9.2 Этностар бойынша халықтың көші-қоны

Миграция населения по этносам

адам

человек

	2016	2017	2018	2019	2020	
Келгендер						
Прибыло						
Барлық этностар	13 703	44 917	34 623	44 272	36 959	Всего
Қазақтар	13 100	44 057	33 835	42 833	35 127	Казахи
Орыстар	160	194	193	336	497	Русские
Өзбектер	57	90	85	192	241	Узбеки
Украиндар	24	23	28	43	37	Украинцы
Ұйғырлар	6	9	5	30	19	Уйгуры
Татарлар	13	23	29	42	73	Татары
Немістер	4	8	2	5	12	Немцы
Басқа этностар	339	513	446	791	953	Другие этносы
Қала халқы						
Городское население						
Барлық этностар	3 507	10 152	10 705	16 064	16 650	Всего
Қазақтар	3 103	9 637	10 225	15 288	15 558	Казахи
Орыстар	131	153	141	257	376	Русские
Өзбектер	30	42	34	89	130	Узбеки
Украиндар	19	18	24	33	27	Украинцы
Ұйғырлар	5	5	1	26	13	Уйгуры
Татарлар	7	14	19	29	56	Татары
Немістер	3	4	1	4	10	Немцы
Басқа этностар	209	279	260	338	480	Другие этносы
Ауыл халқы						
Сельское население						
Барлық этностар	10 196	34 765	23 918	28 208	20 309	Всего
Қазақтар	9 997	34 420	23 610	27 545	19 569	Казахи
Орыстар	29	41	52	79	121	Русские
Өзбектер	27	48	51	103	111	Узбеки
Украиндар	5	5	4	10	10	Украинцы
Ұйғырлар	1	4	4	4	6	Уйгуры
Татарлар	6	9	10	13	17	Татары
Немістер	1	4	1	1	2	Немцы
Басқа этностар	130	234	186	453	473	Другие этносы
Кеткендер						
Выбыло						
Барлық этностар	14 661	44 071	33 609	41 080	33 713	Всего
Қазақтар	13 827	42 832	32 461	39 621	32 213	Казахи
Орыстар	504	668	670	586	503	Русские
Өзбектер	36	76	72	126	175	Узбеки
Украиндар	40	34	54	58	47	Украинцы
Ұйғырлар	23	14	27	36	27	Уйгуры
Татарлар	28	61	46	58	63	Татары
Немістер	18	16	14	11	10	Немцы
Басқа этностар	185	370	265	584	675	Другие этносы

Жалғасы

Продолжение

	2016	2017	2018	2019	2020	
Қала халқы						
Городское население						
Барлық этностар	8 827	20 456	16 131	17 173	12 344	Всего
Қазақтар	8 063	19 445	15 161	16 136	11 395	Казахи
Орыстар	480	628	618	539	440	Русские
Өзбектер	25	41	46	67	86	Узбеки
Украиндар	39	28	41	53	45	Украинцы
Ұйғырлар	19	12	25	19	24	Уйгуры
Татарлар	28	56	36	39	41	Татары
Немістер	17	15	12	10	5	Немцы
Басқа этностар	156	231	192	310	308	Другие этносы
Ауыл халқы						
Сельское население						
Барлық этностар	5 834	23 615	17 478	23 907	21 369	Всего
Қазақтар	5 764	23 387	17 300	23 485	20 818	Казахи
Орыстар	24	40	52	47	63	Русские
Өзбектер	11	35	26	59	89	Узбеки
Украиндар	1	6	13	5	2	Украинцы
Ұйғырлар	4	2	2	17	3	Уйгуры
Татарлар	-	5	10	19	22	Татары
Немістер	1	1	2	1	5	Немцы
Басқа этностар	29	139	73	274	367	Другие этносы
Көші-қон айырымы						
Сальдо миграции						
Барлық этностар	-958	846	1 014	3 192	3 246	Всего
Қазақтар	-727	1 225	1 374	3 212	2 914	Казахи
Орыстар	-344	-474	-477	-250	-6	Русские
Өзбектер	21	14	13	66	66	Узбеки
Украиндар	-16	-11	-26	-15	-10	Украинцы
Ұйғырлар	-17	-5	-22	-6	-8	Уйгуры
Татарлар	-15	-38	-17	-16	10	Татары
Немістер	-14	-8	-12	-6	2	Немцы
Басқа этностар	154	143	181	207	278	Другие этносы
Қала халқы						
Городское население						
Барлық этностар	-5 320	-10 304	-5 426	-1 109	4 306	Всего
Қазақтар	-4 960	-9 808	-4 936	-848	4 163	Казахи
Орыстар	-349	-475	-477	-282	-64	Русские
Өзбектер	5	1	-12	22	44	Узбеки
Украиндар	-20	-10	-17	-20	-18	Украинцы
Ұйғырлар	-14	-7	-24	7	-11	Уйгуры
Татарлар	-21	-42	-17	-10	15	Татары
Немістер	-14	-11	-11	-6	5	Немцы
Басқа этностар	53	-1	-2	28	172	Другие этносы
Ауыл халқы						
Сельское население						
Барлық этностар	4 362	11 150	6 440	4 301	-1 060	Всего
Қазақтар	4 233	11 033	6 310	4 060	-1 249	Казахи
Орыстар	5	1	0	32	58	Русские
Өзбектер	16	13	25	44	22	Узбеки
Украиндар	4	-1	-9	5	8	Украинцы
Ұйғырлар	-3	2	2	-13	3	Уйгуры
Татарлар	6	4	0	-6	-5	Татары
Немістер	-	3	-1	-	-3	Немцы
Басқа этностар	101	95	113	179	106	Другие этносы

9.3 Сыртқы көші-қон Внешняя миграция

адам

человек

	2016	2017	2018	2019	2020
Иммигранттар					
Иммигранты					
Маңғыстау облысы	1 760	1 561	1 617	2 532	2 695
Ақтау қалалық әкімшілігі	465	581	570	722	916
Жаңаөзен қалалық әкімшілігі	6	2	1	6	5
Бейнеу ауданы	357	239	145	289	173
Қарақия ауданы	36	44	55	67	74

Жалғасы	Продолжение				
	2016	2017	2018	2019	2020
Маңғыстау ауданы	-	-	-	-	-
Мұнайлы ауданы	896	695	845	1 448	1 506
Түпқараған ауданы	-	-	1	-	21
Қала халқы					
Городское население					
Маңғыстау облысы	462	562	564	716	903
Ақтау қалалық әкімшілігі	458	560	562	713	902
Жаңаөзен қалалық әкімшілігі	4	2	1	3	-
Түпқараған ауданы	-	-	1	-	1
Ауыл халқы					
Сельское население					
Маңғыстау облысы	1 298	999	1 053	1 816	1 792
Ақтау қалалық әкімшілігі	7	21	8	9	14
Жаңаөзен қалалық әкімшілігі	2	-	-	3	5
Бейнеу ауданы	357	239	145	289	173
Қарақия ауданы	36	44	5	67	74
Маңғыстау ауданы	-	-	-	-	-
Мұнайлы ауданы	896	695	845	1 448	1 506
Түпқараған ауданы	-	-	-	-	20
Эмигранттар					
Эмигранты					
Маңғыстау облысы	379	474	503	567	245
Ақтау қалалық әкімшілігі	372	466	484	440	214
Жаңаөзен қалалық әкімшілігі	3	2	7	4	3
Бейнеу ауданы	-	-	-	-	-
Қарақия ауданы	-	-	-	4	-
Маңғыстау ауданы	-	-	-	-	-
Мұнайлы ауданы	4	6	12	119	26
Түпқараған ауданы	-	-	-	-	2
Қала халқы					
Городское население					
Маңғыстау облысы	374	468	491	443	214
Ақтау қалалық әкімшілігі	371	466	484	439	211
Жаңаөзен қалалық әкімшілігі	3	2	7	4	3
Түпқараған ауданы	-	-	-	-	-
Ауыл халқы					
Сельское население					
Маңғыстау облысы	5	6	12	124	31
Ақтау қалалық әкімшілігі	1	-	-	1	3
Жаңаөзен қалалық әкімшілігі	-	-	-	-	-
Бейнеу ауданы	-	-	-	-	-
Қарақия ауданы	-	-	-	4	-
Маңғыстау ауданы	-	-	-	-	-
Мұнайлы ауданы	4	6	12	119	26
Түпқараған ауданы	-	-	-	-	2
Көші-қон айырымы					
Сальдо миграции					
Маңғыстау облысы	1 381	1 087	1 114	1 965	2 450
Ақтау қалалық әкімшілігі	93	115	86	282	702
Жаңаөзен қалалық әкімшілігі	3	-	-6	2	2
Бейнеу ауданы	357	239	145	289	173
Қарақия ауданы	36	44	55	63	74
Маңғыстау ауданы	-	-	-	-	-
Мұнайлы ауданы	892	689	833	1 329	1 480
Түпқараған ауданы	-	-	1	-	19
Қала халқы					
Городское население					
Маңғыстау облысы	88	94	73	273	689
Ақтау қалалық әкімшілігі	87	94	78	274	691
Жаңаөзен қалалық әкімшілігі	1	-	-6	-1	-3
Түпқараған ауданы	-	-	1	-	1
Ауыл халқы					
Сельское население					
Маңғыстау облысы	1 293	993	1 041	1 692	1 761
Ақтау қалалық әкімшілігі	6	21	8	8	11
Жаңаөзен қалалық әкімшілігі	2	-	0	3	5
Бейнеу ауданы	357	239	145	289	173
Қарақия ауданы	36	44	55	63	74
Маңғыстау ауданы	-	-	-	-	-

	2016	2017	2018	2019	2020
Мұнайлы ауданы	892	689	833	1 329	1 480
Түпқараған ауданы	-	-	-	-	18

9.4 Этностар бойынша сыртқы көші-қон Внешняя миграция по этносам

адам

человек

	2016	2017	2018	2019	2020	
Иммигранттар						
Иммигранты						
Барлық этностар	1 760	1 561	1 617	2 532	2 695	Всего
Қазақтар	1 348	1 171	1 208	2 041	2 105	Казахи
Орыстар	69	67	62	76	122	Русские
Өзбектер	39	22	43	72	80	Узбеки
Украиндар	15	12	16	10	7	Украинцы
Ұйғырлар	2	-	-	-	-	Уйгуры
Татарлар	5	5	4	7	10	Татары
Немістер	-	1	-	-	1	Немцы
Басқа этностар	282	283	281	326	370	Другие этносы
Қала халқы						
Городское население						
Барлық этностар	462	562	564	716	903	Всего
Қазақтар	171	247	252	423	476	Казахи
Орыстар	69	66	60	73	119	Русские
Өзбектер	23	23	22	34	50	Узбеки
Украиндар	14	12	16	10	7	Украинцы
Ұйғырлар	2	-	-	-	-	Уйгуры
Татарлар	4	4	3	4	10	Татары
Немістер	-	1	-	-	1	Немцы
Басқа этностар	179	209	211	172	140	Другие этносы
Ауыл халқы						
Сельское население						
Барлық этностар	1 298	999	1 053	1 816	1 792	Всего
Қазақтар	1 177	924	956	1 618	1 629	Казахи
Орыстар	-	1	2	3	3	Русские
Өзбектер	16	10	21	38	30	Узбеки
Украиндар	1	-	-	-	-	Украинцы
Ұйғырлар	-	-	-	-	-	Уйгуры
Татарлар	1	1	1	3	-	Татары
Немістер	-	-	-	-	-	Немцы
Басқа этностар	103	63	73	154	130	Другие этносы
Эмигранттар						
Эмигранты						
Барлық этностар	379	474	503	567	245	Всего
Қазақтар	34	54	68	158	43	Казахи
Орыстар	243	318	339	266	129	Русские
Өзбектер	5	5	6	4	3	Узбеки
Украиндар	24	9	16	28	12	Украинцы
Ұйғырлар	-	1	-	-	-	Уйгуры
Татарлар	6	21	8	8	10	Татары
Немістер	6	2	3	2	-	Немцы
Басқа этностар	61	64	63	101	48	Другие этносы
Қала халқы						
Городское население						
Барлық этностар	374	468	491	443	214	Всего
Қазақтар	31	50	56	51	39	Казахи
Орыстар	241	318	339	265	125	Русские
Өзбектер	5	5	6	3	2	Узбеки
Украиндар	24	9	16	28	12	Украинцы
Ұйғырлар	-	1	-	-	-	Уйгуры
Татарлар	6	21	8	8	10	Татары
Немістер	6	2	3	2	-	Немцы
Басқа этностар	61	62	63	86	26	Другие этносы
Ауыл халқы						
Сельское население						
Барлық этностар	5	6	12	124	31	Всего
Қазақтар	3	4	12	107	4	Казахи
Орыстар	2	-	-	1	4	Русские

Жалғасы						Продолжение
	2016	2017	2018	2019	2020	
Өзбектер	-	-	-	1	1	Узбеки
Украиндар	-	-	-	1	-	Украинцы
Ұйғырлар	-	-	-	-	-	Уйгуры
Татарлар	-	-	-	-	-	Татары
Немістер	-	-	-	-	-	Немцы
Басқа этностар	-	2	-	14	22	Другие этносы
Көші-қон айырымы						
Сальдо миграции						
Барлық этностар	1 381	1 087	1 114	1 965	2 450	Всего
Қазақтар	1 314	1 117	1 140	1 883	2 062	Казахи
Орыстар	-174	-251	-277	-190	-7	Русские
Өзбектер	34	28	37	68	77	Узбеки
Украиндар	-9	3	-	-18	-5	Украинцы
Ұйғырлар	2	-1	-	-	-	Уйгуры
Татарлар	-1	-16	-4	-1	-	Татары
Немістер	-6	-1	-3	-2	1	Немцы
Басқа этностар	221	208	157	225	322	Другие этносы
Қала халқы						
Городское население						
Барлық этностар	88	94	73	273	689	Всего
Қазақтар	140	197	196	372	437	Казахи
Орыстар	-172	-252	-279	-192	-6	Русские
Өзбектер	18	18	16	31	48	Узбеки
Украиндар	-10	3	-	-18	-5	Украинцы
Ұйғырлар	2	-1	-	-	-	Уйгуры
Татарлар	-2	-17	-5	-4	-	Татары
Немістер	-6	-1	-3	-2	1	Немцы
Басқа этностар	118	147	148	86	214	Другие этносы
Ауыл халқы						
Сельское население						
Барлық этностар	5	993	1 041	1 692	1 761	Всего
Қазақтар	3	920	944	1 511	1 625	Казахи
Орыстар	2	1	2	2	-1	Русские
Өзбектер	-	10	21	37	29	Узбеки
Украиндар	-	-	-	-	-	Украинцы
Ұйғырлар	-	-	-	-	-	Уйгуры
Татарлар	-	1	1	3	-	Татары
Немістер	-	-	-	-	-	Немцы
Басқа этностар	-	61	73	139	108	Другие этносы

9.5 Халықтың жынысы бойынша сыртқы көші-қоны

Внешняя миграция населения по полу

адам						человек
	Иммигранттар / Иммигранты					
	2016	2017	2018	2019	2020	
Ерлер						
Мужчины						
Маңғыстау облысы	796	712	753	1 196	1 323	
Ақтау қалалық әкімшілігі	212	267	288	369	471	
Жаңаөзен қалалық әкімшілігі	3	2	1	3	-	
Бейнеу ауданы	170	93	67	121	75	
Қарақия ауданы	14	24	30	35	39	
Маңғыстау ауданы	-	-	-	-	-	
Мұнайлы ауданы	397	326	367	668	725	
Түпқараған ауданы	-	-	-	-	13	
Әйелдер						
Женщины						
Маңғыстау облысы	964	849	864	1 336	1 372	
Ақтау қалалық әкімшілігі	253	314	282	353	445	
Жаңаөзен қалалық әкімшілігі	3	-	-	3	5	
Бейнеу ауданы	187	146	78	168	98	
Қарақия ауданы	22	20	25	32	35	
Маңғыстау ауданы	-	-	-	-	-	
Мұнайлы ауданы	499	369	478	780	781	
Түпқараған ауданы	-	-	1	-	8	

Жалғасы

Продолжение

	Эмигранттар / Эмигранты				
	2016	2017	2018	2019	2020
Ерлер					
Мужчины					
Маңғыстау облысы	170	220	224	275	129
Ақтау қалалық әкімшілігі	169	217	218	205	104
Жаңаөзен қалалық әкімшілігі	-	-	1	3	3
Бейнеу ауданы	-	-	-	-	-
Қарақия ауданы	-	-	-	2	-
Маңғыстау ауданы	-	-	-	-	-
Мұнайлы ауданы	1	3	5	65	20
Түпқараған ауданы	-	-	-	-	2
Әйелдер					
Женщины					
Маңғыстау облысы	209	254	279	292	116
Ақтау қалалық әкімшілігі	203	249	266	235	110
Жаңаөзен қалалық әкімшілігі	3	2	-	1	-
Бейнеу ауданы	-	-	-	-	-
Қарақия ауданы	-	-	-	2	-
Маңғыстау ауданы	-	-	-	-	-
Мұнайлы ауданы	3	3	7	54	6
Түпқараған ауданы	-	-	-	-	-

Жалғасы

Продолжение

	Көші-қон айырымы / Сальдо миграции				
	2016	2017	2018	2019	2020
Ерлер					
Мужчины					
Маңғыстау облысы	626	492	529	921	1 194
Ақтау қалалық әкімшілігі	43	50	70	164	367
Жаңаөзен қалалық әкімшілігі	3	2	-	-	-3
Бейнеу ауданы	170	93	67	121	75
Қарақия ауданы	14	24	30	33	39
Маңғыстау ауданы	-	-	-	-	-
Мұнайлы ауданы	396	323	362	603	705
Түпқараған ауданы	-	-	-	-	11
Әйелдер					
Женщины					
Маңғыстау облысы	755	595	585	1 044	1 256
Ақтау қалалық әкімшілігі	50	65	16	118	335
Жаңаөзен қалалық әкімшілігі	-	-2	-6	2	5
Бейнеу ауданы	187	146	78	168	98
Қарақия ауданы	22	20	25	30	35
Маңғыстау ауданы	-	-	-	-	-
Мұнайлы ауданы	496	366	471	726	775
Түпқараған ауданы	-	-	1	-	8

9.6 Жас құрамына қарай сыртқы көші-қон Внешняя миграция по возрастным группам

адам

человек

	Иммигранттар / Иммигранты					
	2016	2017	2018	2019	2020	
Ерлер						
Мужчины						
Барлығы	796	712	753	1 196	1 323	Всего
0-4	9	16	28	69	108	0-4
5-9	4	14	24	77	139	5-9
10-14	4	8	23	61	126	10-14
15-19	65	61	56	83	98	15-19
20-24	145	120	103	145	120	20-24
25-29	181	133	123	165	138	25-29
30-34	99	104	111	171	137	30-34
35-39	69	47	58	118	125	35-39
40-44	41	47	49	71	98	40-44
45-49	32	36	39	60	67	45-49
50-54	50	37	32	44	47	50-54

Жалғасы

Продолжение

	Иммигранттар / Иммигранты					
	2016	2017	2018	2019	2020	
55-59	35	28	45	42	42	55-59
60-64	28	26	21	36	28	60-64
65-69	11	21	20	34	24	65-69
70-74	10	5	125	9	10	70-74
75-79	6	6	5	7	9	75-79
80-84	4	3	2	2	5	80-84
85 &	3	-	2	2	2	85 &
0-15	18	41	80	219	395	0-15
16-62 (57)	727	624	619	903	867	16-62 (58)
63 (58)&	51	47	54	74	61	63 (59)&
ТМД елдері						
страны СНГ						
Барлығы	767	673	710	1 096	1 187	Всего
0-4	9	12	25	59	91	0-4
5-9	4	14	22	75	123	5-9
10-14	4	8	20	60	108	10-14
15-19	63	58	53	69	91	15-19
20-24	143	118	98	135	107	20-24
25-29	176	125	119	143	124	25-29
30-34	93	97	104	153	124	30-34
35-39	67	45	52	112	115	35-39
40-44	38	45	48	63	90	40-44
45-49	31	33	36	59	59	45-49
50-54	45	34	32	42	41	50-54
55-59	34	25	42	37	38	55-59
60-64	27	25	20	35	27	60-64
65-69	10	20	18	34	23	65-69
70-74	10	5	12	9	10	70-74
75-79	6	6	5	7	9	75-79
80-84	4	3	2	2	5	80-84
85 &	3	-	2	2	2	85 &
0-15	18	37	71	203	341	0-15
16-62 (57)	700	590	588	819	786	16-62 (58)
63 (58)&	49	46	51	74	60	63 (59)&
Басқа елдер						
Другие страны						
Барлығы	29	39	43	100	136	Всего
0-4	-	4	3	10	17	0-4
5-9	-	-	2	2	16	5-9
10-14	-	-	3	1	18	10-14
15-19	2	3	3	14	7	15-19
20-24	2	2	5	10	13	20-24
25-29	5	8	4	22	14	25-29
30-34	6	7	7	18	13	30-34
35-39	2	2	6	6	10	35-39
40-44	3	2	1	8	8	40-44
45-49	1	3	3	1	8	45-49
50-54	5	3	-	2	6	50-54
55-59	1	3	3	5	4	55-59
60-64	1	1	3	1	1	60-64
65-69	1	1	1	-	1	65-69
70-74	-	-	2	-	-	70-74
75-79	-	-	-	-	-	75-79
80-84	-	-	-	-	-	80-84
85 &	-	-	-	-	-	85 &
0-15	-	4	9	16	54	0-15
16-62 (57)	27	34	31	84	81	16-62 (58)
63 (58)&	2	1	3	-	1	63 (59)&
Әйелдер						
Женщины						
Барлығы	964	849	864	1336	1 372	Всего
0-4	4	13	17	66	91	0-4
5-9	8	14	18	61	135	5-9
10-14	12	7	18	50	115	10-14
15-19	85	60	61	92	112	15-19
20-24	248	172	168	218	181	20-24
25-29	153	150	152	193	134	25-29
30-34	103	102	83	139	128	30-34

Жалғасы		Продолжение				
	Иммигранттар / Иммигранты					
	2016	2017	2018	2019	2020	
35-39	72	53	64	94	94	35-39
40-44	49	54	48	83	79	40-44
45-49	47	47	44	67	61	45-49
50-54	47	53	45	66	58	50-54
55-59	50	47	50	63	55	55-59
60-64	41	35	53	67	53	60-64
65-69	26	20	22	39	36	65-69
70-74	6	9	14	20	25	70-74
75-79	11	8	3	10	9	75-79
80-84	1	3	2	4	5	80-84
85 &	1	2	2	4	1	85 &
0-15	25	34	55	190	374	0-15
16-62 (57)	834	715	689	993	865	16-62 (58)
63 (58)&	105	100	120	153	133	63 (59)&
ТМД елдері страны СНГ						
Барлығы	936	814	832	1 264	1 253	Всего
0-4	4	11	14	59	81	0-4
5-9	8	14	18	59	117	5-9
10-14	12	7	16	49	107	10-14
15-19	84	59	60	86	101	15-19
20-24	241	166	165	204	168	20-24
25-29	149	138	144	179	123	25-29
30-34	95	98	79	134	115	30-34
35-39	71	51	60	91	84	35-39
40-44	48	52	45	81	72	40-44
45-49	45	46	42	58	55	45-49
50-54	46	52	45	61	53	50-54
55-59	48	45	49	60	52	55-59
60-64	41	33	53	67	51	60-64
65-69	25	20	21	39	34	65-69
70-74	6	9	14	20	25	70-74
75-79	11	8	3	10	9	75-79
80-84	1	3	2	3	5	80-84
85 &	1	2	2	4	1	85 &
0-15	25	32	50	180	336	0-15
16-62 (57)	809	684	663	932	788	16-62 (58)
63 (58)&	102	98	119	152	129	63 (59)&
Басқа елдер Другие страны						
Барлығы	28	35	32	72	119	Всего
0-4	-	2	3	7	10	0-4
5-9	-	-	2	2	18	5-9
10-14	-	-	2	1	8	10-14
15-19	1	1	1	6	11	15-19
20-24	7	6	3	14	13	20-24
25-29	4	12	8	14	11	25-29
30-34	8	4	4	5	13	30-34
35-39	1	2	4	3	10	35-39
40-44	1	2	3	2	7	40-44
45-49	2	1	2	9	6	45-49
50-54	1	1	-	5	5	50-54
55-59	2	2	1	3	3	55-59
60-64	-	2	-	-	2	60-64
65-69	1	-	1	1	2	65-69
70-74	-	-	-	72	-	70-74
75-79	-	-	-	7	-	75-79
80-84	-	-	-	2	-	80-84
85 &	-	-	-	-	-	85 &
0-15	-	2	5	10	38	0-15
16-62 (57)	25	31	26	61	77	16-62 (58)
63 (58)&	3	2	1	1	4	63 (59)&

Жалғасы

Продолжение

	Эмигранттар / Эмигранты					
	2016	2017	2018	2019	2020	
Ерлер						
Мужчины						
Барлығы	170	220	224	275	129	Всего
0-4	1	10	15	17	13	0-4
5-9	4	21	24	19	13	5-9
10-14	2	14	15	23	8	10-14
15-19	5	7	7	11	5	15-19
20-24	15	14	11	17	4	20-24
25-29	15	18	20	21	9	25-29
30-34	20	23	22	35	16	30-34
35-39	21	21	18	25	17	35-39
40-44	24	26	25	24	12	40-44
45-49	19	19	20	32	10	45-49
50-54	15	6	10	18	9	50-54
55-59	7	10	13	15	5	55-59
60-64	6	16	14	13	6	60-64
65-69	7	9	6	2	1	65-69
70-74	3	3	2	-	1	70-74
75-79	3	2	2	2	0	75-79
80-84	2	1	-	1	0	80-84
85 &	1	-	-	-	0	85 &
0-15	8	47	55	60	38	0-15
16-62 (57)	142	151	157	206	89	16-62 (58)
63 (58)&	20	22	12	9	2	63 (59)&
ТМД елдері						
страны СНГ						
Барлығы	168	214	218	268	124	Всего
0-4	1	9	14	16	13	0-4
5-9	4	21	24	19	12	5-9
10-14	2	13	13	23	7	10-14
15-19	5	7	7	10	4	15-19
20-24	15	14	11	17	4	20-24
25-29	15	17	20	20	9	25-29
30-34	20	22	20	34	16	30-34
35-39	21	21	18	25	16	35-39
40-44	23	25	24	23	11	40-44
45-49	18	18	20	30	10	45-49
50-54	15	6	10	18	9	50-54
55-59	7	10	13	15	5	55-59
60-64	6	16	14	13	6	60-64
65-69	7	9	6	2	1	65-69
70-74	3	3	2	-	1	70-74
75-79	3	2	2	2	0	75-79
80-84	2	1	-	1	0	80-84
85 &	1	-	-	-	0	85 &
0-15	8	45	52	59	36	0-15
16-62 (57)	140	147	154	200	86	16-62 (58)
63 (58)&	20	22	12	9	2	63 (59)&
Басқа елдер						
Другие страны						
Барлығы	2	6	6	7	5	Всего
0-4	-	1	1	1	-	0-4
5-9	-	-	-	-	1	5-9
10-14	-	1	2	-	1	10-14
15-19	-	-	-	1	1	15-19
20-24	-	-	-	-	-	20-24
25-29	-	1	-	1	-	25-29
30-34	-	1	2	1	-	30-34
35-39	-	-	-	-	1	35-39
40-44	1	1	1	1	1	40-44
45-49	1	1	-	2	-	45-49
50-54	-	-	-	-	-	50-54
55-59	-	-	-	-	-	55-59
60-64	-	-	-	-	-	60-64
65-69	-	-	-	-	-	65-69
70-74	-	-	-	-	-	70-74
75-79	-	-	-	-	-	75-79
80-84	-	-	-	-	-	80-84

	Эмигранттар / Эмигранты					
	2016	2017	2018	2019	2020	
85 &	-	-	-	-	-	85 &
0-15	-	2	3	1	2	0-15
16-62 (57)	2	4	3	6	3	16-62 (57)
63 (58)&	-	-	-	-	-	63 (58)&
Әйелдер						
Женщины						
Барлығы	209	254	279	292	116	Всего
0-4	2	11	14	8	4	0-4
5-9	1	10	25	11	4	5-9
10-14	-	14	18	12	7	10-14
15-19	9	13	10	18	8	15-19
20-24	25	19	25	32	3	20-24
25-29	18	24	27	26	10	25-29
30-34	24	28	26	31	8	30-34
35-39	23	32	28	25	10	35-39
40-44	24	20	33	33	13	40-44
45-49	16	16	18	29	16	45-49
50-54	21	17	17	17	10	50-54
55-59	11	19	16	17	13	55-59
60-64	15	12	4	11	3	60-64
65-69	8	7	10	9	5	65-69
70-74	5	7	2	6	2	70-74
75-79	4	1	3	4	0	75-79
80-84	3	3	3	3	0	80-84
85 &	-	1	-	-	0	85 &
0-15	5	36	59	35	18	0-15
16-62 (57)	166	182	197	223	87	16-62 (57)
63 (58)&	38	36	23	34	11	63 (58)&
ТМД елдері						
траны СНГ						
Барлығы	201	236	271	281	113	Всего
0-4	2	10	13	8	4	0-4
5-9	-	10	25	10	4	5-9
10-14	-	11	18	12	7	10-14
15-19	9	13	10	17	8	15-19
20-24	25	19	24	32	3	20-24
25-29	18	21	25	24	10	25-29
30-34	23	24	24	30	8	30-34
35-39	22	27	28	24	8	35-39
40-44	22	19	31	32	12	40-44
45-49	15	15	18	27	16	45-49
50-54	20	17	17	16	10	50-54
55-59	11	19	16	17	13	55-59
60-64	15	12	4	11	3	60-64
65-69	8	7	10	8	5	65-69
70-74	4	7	2	6	2	70-74
75-79	4	1	3	4	0	75-79
80-84	3	3	3	3	0	80-84
85 &	-	1	-	-	0	85 &
0-15	4	32	58	34	18	0-15
16-62 (57)	160	168	190	214	84	16-62 (57)
63 (58)&	37	36	23	33	11	63 (58)&
Басқа елдер						
Другие страны						
Барлығы	8	18	8	11	3	Всего
0-4	-	1	1	-	-	0-4
5-9	1	-	-	1	-	5-9
10-14	-	3	-	-	-	10-14
15-19	-	-	-	1	-	15-19
20-24	-	-	1	-	-	20-24
25-29	-	3	2	2	-	25-29
30-34	1	4	2	1	-	30-34
35-39	1	5	-	1	2	35-39
40-44	2	1	2	1	1	40-44
45-49	1	1	-	2	-	45-49
50-54	1	-	-	1	-	50-54
55-59	-	-	-	-	-	55-59
60-64	-	-	-	-	-	60-64

Жалғасы

Продолжение

	Эмигранттар / Эмигранты					
	2016	2017	2018	2019	2020	
65-69	-	-	-	1	-	65-69
70-74	1	-	-	-	-	70-74
75-79	-	-	-	-	-	75-79
80-84	-	-	-	-	-	80-84
85 &	-	-	-	-	-	85 &
0-15	1	4	1	1	-	0-15
16-62 (57)	6	14	7	9	3	16-62 (57)
63 (58)&	1	-	-	1	-	63 (58)&

9.7 Елдер бойынша сыртқы көші-қон Внешняя миграция по странам

адам

человек

	2016	2017	2018	2019	2020	
Иммигранттар						
Иммигранты						
ТМД елдері	1 703	1 487	1 530	2 360	2 440	Страны СНГ
Әзірбайжан	68	88	92	78	88	Азербайджан
Армения	2	2	1	1	1	Армения
Беларусь	1	2	-	-	-	Беларусь
Қырғыз Республикасы	16	15	24	13	18	Кыргызская Республика
Молдова	-	1	-	1	2	Молдова
Ресей	129	153	145	148	206	Россия
Тәжікстан	-	2	-	4	3	Таджикистан
Түрікменстан	333	355	325	842	1 141	Туркменистан
Өзбекстан	1 144	849	925	1 265	980	Узбекистан
Украина	10	20	18	8	1	Украина
Басқа елдер	57	74	75	172	255	Другие страны
АҚШ	-	2	-	-	1	США
Ауғанстан	-	-	-	-	70	Афганистан
Германия	-	-	-	-	-	Германия
Греция	-	-	-	-	-	Греция
Грузия	22	25	16	12	45	Грузия
Израиль	-	-	-	-	-	Израиль
Иран	22	25	32	113	92	Иран
Канада	-	2	-	-	-	Канада
Корея Республикасы	-	-	-	-	-	Республика Корея
Қытай	1	2	1	5	6	Китай
Моңғолия	1	2	-	1	3	Монголия
Польша	-	-	-	-	-	Польша
Түркия	2	2	1	18	18	Турция
Басқасы	9	11	25	22	90	Другие
Эмигранттар						
Эмигранты						
ТМД елдері	369	450	454	549	237	Страны СНГ
Әзірбайжан	5	4	3	14	3	Азербайджан
Армения	-	-	-	-	-	Армения
Беларусь	4	8	13	4	-	Беларусь
Қырғыз Республикасы	2	10	3	2	19	Кыргызская Республика
Молдова	1	1	1	-	-	Молдова
Ресей	340	404	406	399	191	Россия
Тәжікстан	-	-	-	-	-	Таджикистан
Түрікменстан	2	-	-	43	-	Туркменистан
Өзбекстан	9	20	23	85	18	Узбекистан
Украина	6	3	5	2	6	Украина
Басқа елдер	10	24	14	18	8	Другие страны
АҚШ	-	5	4	3	-	США
Ауғанстан	-	-	-	-	-	Афганистан
Германия	-	4	1	-	-	Германия
Греция	-	-	-	-	-	Греция
Грузия	-	-	-	-	1	Грузия
Израиль	-	-	3	-	-	Израиль
Иран	-	-	-	3	-	Иран
Канада	-	5	3	-	4	Канада
Корея Республикасы	-	-	-	-	-	Республика Корея

Жалғасы

Продолжение

	2016	2017	2018	2019	2020	
Қытай	1	-	-	-	-	Китай
Моңғолия	-	-	-	-	-	Монголия
Польша	-	-	-	-	-	Польша
Түркия	2	-	2	-	-	Турция
Басқасы	7	10	1	12	3	Другие
Көші-қон айырымы						
Сальдо миграции						
ТМД елдері	1 334	1 037	1 076	1 811	2 203	Страны СНГ
Әзірбайжан	63	84	89	64	85	Азербайджан
Армения	2	2	1	1	1	Армения
Беларусь	-3	-6	-13	-4	-	Беларусь
Қырғыз Республикасы	14	5	21	11	-1	Кыргызская Республика
Молдова	-1	-	-1	1	2	Молдова
Ресей	-211	-251	-261	-251	15	Россия
Тәжікстан	-	2	-	4	3	Таджикистан
Түрікменстан	331	355	325	799	1 141	Туркменистан
Өзбекстан	1 135	829	902	1 180	962	Узбекистан
Украина	4	17	13	6	-5	Украина
Басқа елдер	47	50	61	154	247	Другие страны
АҚШ	-	-3	-4	-3	1	США
Ауғанстан	-	-	-	-	70	Афганистан
Германия	-	-3	-1	-	-	Германия
Греция	-	-	-	-	-	Греция
Грузия	22	25	16	12	44	Грузия
Израиль	-	-	-	-	-	Израиль
Иран	22	25	32	110	92	Иран
Канада	-	-3	-3	-	-4	Канада
Корея Республикасы	-	-	-	-	-	Республика Корея
Қытай	-	2	1	5	6	Китай
Моңғолия	1	2	-	1	3	Монголия
Польша	-	-	-	-	-	Польша
Түркия	-	2	-1	18	18	Турция
Басқасы	2	1	24	10	87	Другие

9.8 Ішкі көші-қон Внутренняя миграция

адам

человек

	2016	2017	2018	2019	2020
Келгендер					
Прибывшие					
Маңғыстау облысы	11 943	43 356	33 006	41 740	34 264
Ақтау қалалық әкімшілігі	1 454	7 646	7 804	12 720	13 978
Жаңаөзен қалалық әкімшілігі	2 243	7 317	4 510	5 748	5 568
Бейнеу ауданы	1 136	2 491	2 208	2 233	1 612
Қарақия ауданы	917	1 748	1 270	1 701	915
Маңғыстау ауданы	608	1 499	1 227	1 561	781
Мұнайлы ауданы	4 143	18 737	12 592	15 294	8 563
Түпқараған ауданы	1 442	3 918	3 395	2 483	2 847
Қалалық елді мекендер					
Городские поселения					
Маңғыстау облысы	3 045	9 590	10 141	15 348	15 746
Ақтау қалалық әкімшілігі	1 451	7 355	7 717	12 467	13 346
Жаңаөзен қалалық әкімшілігі	1 367	1 612	1 909	2 240	2 154
Түпқараған ауданы	227	623	515	641	246
Ауылдық жерлер					
Сельская местность					
Маңғыстау облысы	8 898	33 766	22 865	26 392	18 517
Ақтау қалалық әкімшілігі	3	291	87	253	632
Жаңаөзен қалалық әкімшілігі	876	5 705	2 601	3 508	3 414
Бейнеу ауданы	1 136	2 491	2 208	2 233	1 612
Қарақия ауданы	917	1 748	1 270	1 701	915
Маңғыстау ауданы	608	1 499	1 227	1 561	781
Мұнайлы ауданы	4 143	18 737	12 592	15 294	8 563
Түпқараған ауданы	1 215	3 295	2 880	1 842	2 601
Кеткендер					
Выбывшие					

Жалғасы

Продолжение

	2016	2017	2018	2019	2020
Маңғыстау облысы	14 282	43 597	33 106	40 513	33 468
Ақтау қалалық әкімшілігі	6 663	12 896	11 482	12 098	8 792
Жаңаөзен қалалық әкімшілігі	1 908	7 957	5 123	6 545	6 852
Бейнеу ауданы	1 426	3 003	2 567	3 326	2 880
Қарақия ауданы	790	2 124	1 814	2 149	1 689
Маңғыстау ауданы	716	1 776	1 559	1 916	1 456
Мұнайлы ауданы	2 333	13 868	8 832	11 995	9 907
Түпқараған ауданы	446	1 973	1 729	2 484	1 892
Қалалық елді мекендер					
Городские поселения					
Маңғыстау облысы	8 453	19 988	15 640	16 730	12 130
Ақтау қалалық әкімшілігі	6 582	12 672	11 354	11 760	8 120
Жаңаөзен қалалық әкімшілігі	1 727	6 810	3 866	4 450	3 684
Түпқараған ауданы	144	506	420	520	326
Ауылдық жерлер					
Сельская местность					
Маңғыстау облысы	5 829	23 609	17 466	23 783	21 338
Ақтау қалалық әкімшілігі	81	224	128	338	672
Жаңаөзен қалалық әкімшілігі	181	1 147	1 257	2 095	3 168
Бейнеу ауданы	1 426	3 003	2 567	3 326	2 880
Қарақия ауданы	790	2 124	1 814	2 149	1 689
Маңғыстау ауданы	716	1 776	1 559	1 916	1 456
Мұнайлы ауданы	2 333	13 868	8 832	11 995	9 907
Түпқараған ауданы	302	1 467	1 309	1 964	1 566
Көші-қон айырым					
Сальдо миграции					
Маңғыстау облысы	-2 339	-241	-100	1 227	796
Ақтау қалалық әкімшілігі	-5 209	-5 250	-3 678	622	5 186
Жаңаөзен қалалық әкімшілігі	335	-640	-613	-797	-1 284
Бейнеу ауданы	-290	-512	-359	-1 093	-1 268
Қарақия ауданы	127	-376	-544	-448	-774
Маңғыстау ауданы	-108	-277	-332	-355	-675
Мұнайлы ауданы	1 810	4 869	3 760	3 299	-1 344
Түпқараған ауданы	996	1 945	1 666	-1	955
Қалалық елді мекендер					
Городские поселения					
Маңғыстау облысы	-5 408	-10 398	-5 499	-1 382	3 617
Ақтау қалалық әкімшілігі	-5 131	-5 317	-3 637	707	5 226
Жаңаөзен қалалық әкімшілігі	-360	-5 198	-1 957	-2 210	-1 530
Түпқараған ауданы	83	117	95	121	-80
Ауылдық жерлер					
Сельская местность					
Маңғыстау облысы	3 069	10 157	5 399	2 609	-2 821
Ақтау қалалық әкімшілігі	-78	67	-41	-85	-40
Жаңаөзен қалалық әкімшілігі	695	4 558	1 344	1 413	246
Бейнеу ауданы	-290	-512	-359	-1 093	-1 268
Қарақия ауданы	127	-376	-544	-448	-774
Маңғыстау ауданы	-108	-277	-332	-355	-675
Мұнайлы ауданы	1 810	4 868	3 760	3 299	-1 344
Түпқараған ауданы	913	1 828	1 571	-122	1 034

9.9 Этностар бойынша ішкі көші-қон Внутренняя миграция по этносам

адам

человек

	2016	2017	2018	2019	2020	
Келгендер / Прибывшие						
Барлық этностар	11 943	43 356	33 006	41 740	34 264	Всего
Қазақтар	11 752	42 886	32 627	40 792	33 022	Казахи
Орыстар	91	127	131	260	375	Русские
Өзбектер	18	57	42	120	161	Узбеки
Украиндар	9	11	12	33	30	Украинцы
Ұйғырлар	4	9	5	30	19	Уйгуры
Татарлар	8	18	25	35	63	Татары
Немістер	4	7	2	5	11	Немцы
Басқа этностар	57	241	162	465	583	Другие этносы
Қала халқы						
Городское население						

	2016	2017	2018	2019	2020	
Барлық этностар	3 045	9 590	10 141	15 348	15 747	Всего
Қазақтар	2 932	9 390	9 973	14 865	15 082	Казахи
Орыстар	62	87	81	184	257	Русские
Өзбектер	7	19	12	55	80	Узбеки
Украиндар	5	6	8	23	20	Украинцы
Ұйғырлар	3	5	1	26	13	Уйгуры
Татарлар	3	10	16	25	46	Татары
Немістер	3	3	1	4	9	Немцы
Басқа этностар	30	70	49	166	240	Другие этносы
Ауыл халқы						
Сельское население						
Барлық этностар	8 898	33 766	22 865	26 392	18 517	Всего
Қазақтар	8 820	33 496	22 654	25 927	17 940	Казахи
Орыстар	29	40	50	76	118	Русские
Өзбектер	11	38	30	65	81	Узбеки
Украиндар	4	5	4	10	10	Украинцы
Ұйғырлар	1	4	4	4	6	Уйгуры
Татарлар	5	8	9	10	17	Татары
Немістер	1	4	1	1	2	Немцы
Басқа этностар	27	171	113	299	343	Другие этносы
Кеткендер						
Выбывшие						
Барлық этностар	14 282	43 597	33 106	40 513	33 468	Всего
Қазақтар	13 793	42 778	32 393	39 463	32 170	Казахи
Орыстар	261	350	331	320	374	Русские
Өзбектер	31	71	66	122	172	Узбеки
Украиндар	16	25	38	30	35	Украинцы
Ұйғырлар	23	13	27	36	27	Уйгуры
Татарлар	22	40	38	50	53	Татары
Немістер	12	14	11	9	10	Немцы
Басқа этностар	124	2	2	483	627	Другие этносы
Қала халқы						
Городское население						
Барлық этностар	8 453	19 988	15 640	16 730	12 130	Всего
Қазақтар	8 032	19 395	15 105	16 085	11 356	Казахи
Орыстар	239	310	279	274	315	Русские
Өзбектер	20	36	40	64	84	Узбеки
Украиндар	15	19	25	25	33	Украинцы
Ұйғырлар	19	11	25	19	24	Уйгуры
Татарлар	22	35	28	31	31	Татары
Немістер	11	13	9	8	5	Немцы
Басқа этностар	95	169	129	224	282	Другие этносы
Ауыл халқы						
Сельское население						
Барлық этностар	5 829	23 609	17 466	23 783	21 338	Всего
Қазақтар	5 761	23 383	17 288	23 378	20 814	Казахи
Орыстар	22	40	52	46	59	Русские
Өзбектер	11	35	26	58	88	Узбеки
Украиндар	1	6	13	5	2	Украинцы
Ұйғырлар	4	2	2	17	3	Уйгуры
Татарлар	-	5	10	19	22	Татары
Немістер	1	1	2	1	5	Немцы
Басқа этностар	29	137	73	259	345	Другие этносы
Көші-қон айырымы						
Сальдо миграции						
Барлық этностар	-2 339	-241	-100	1 227	796	Всего
Қазақтар	-2 041	108	234	1 329	852	Казахи
Орыстар	-170	-223	-200	-60	1	Русские
Өзбектер	-13	-14	-24	-2	-11	Узбеки
Украиндар	-7	-14	-24	3	-5	Украинцы
Ұйғырлар	-19	-4	-22	-6	-8	Уйгуры
Татарлар	-14	-22	-13	-15	10	Татары
Немістер	-8	-7	-9	-4	1	Немцы
Басқа этностар	-67	-65	-42	-18	44	Другие этносы
Қала халқы						
Городское население						
Барлық этностар	-5 408	-10 398	-5 499	-1 382	3 617	Всего
Қазақтар	-5 100	-10 005	-5 132	-1 220	3 726	Казахи
Орыстар	-177	-223	-198	-90	-58	Русские

Жалғасы	Продолжение					
	2016	2017	2018	2019	2020	
Өзбектер	-13	-17	-28	-9	-4	Узбеки
Украиндар	-10	-13	-17	-2	-13	Украинцы
Ұйғырлар	-16	-6	-24	7	-11	Уйгуры
Татарлар	-19	-25	-12	-6	15	Татары
Немістер	-8	-10	-8	-4	4	Немцы
Басқа этностар	-65	-99	-80	-58	42	Другие этносы
Ауыл халқы						
Сельское население						
Барлық этностар	3 069	10 157	5 399	2 609	-2 821	Всего
Қазақтар	3 059	10 113	5 366	2 549	-2 874	Казахи
Орыстар	7	-	-2	30	59	Русские
Өзбектер	-	3	4	7	-7	Узбеки
Украиндар	3	-1	-9	5	8	Украинцы
Ұйғырлар	-3	2	2	-13	3	Уйгуры
Татарлар	5	3	-1	-9	-5	Татары
Немістер	-	3	-1	-	-3	Немцы
Басқа этностар	-2	34	40	40	2	Другие этносы

9.10 Халықтың жынысы бойынша ішкі көші-қоны Внутренняя миграция населения по полу

адам	человек				
	Келгендер / Прибывшие				
	2016	2017	2018	2019	2020
Ерлер					
Мужчины					
Маңғыстау облысы	5 717	21 086	15 842	19 731	15 990
Ақтау қалалық әкімшілігі	720	3 494	3 549	5 771	6 443
Жаңаөзен қалалық әкімшілігі	1 008	3 462	2 029	2 616	2 601
Бейнеу ауданы	534	1 270	1 136	1 130	808
Қарақия ауданы	485	845	570	773	378
Маңғыстау ауданы	233	697	557	709	332
Мұнайлы ауданы	2 047	9 382	6 230	7 539	4 081
Түпқараған ауданы	690	1 936	1 771	1 193	1 347
Әйелдер					
Женщины					
Маңғыстау облысы	6 226	22 270	17 164	22 009	18 274
Ақтау қалалық әкімшілігі	734	4 152	4 255	6 949	7 535
Жаңаөзен қалалық әкімшілігі	1 235	3 855	2 481	3 132	2 967
Бейнеу ауданы	602	1 221	1 072	1 103	804
Қарақия ауданы	432	903	700	928	537
Маңғыстау ауданы	375	802	670	852	449
Мұнайлы ауданы	2 096	9 355	6 362	7 755	4 482
Түпқараған ауданы	752	1 982	1 624	1 290	1 500

Жалғасы	Продолжение				
	Кеткендер / Выбывшие				
	2016	2017	2018	2019	2020
Ерлер					
Мужчины					
Маңғыстау облысы	6 698	21 226	15 961	19 082	15 579
Ақтау қалалық әкімшілігі	3 225	6 644	5 907	5 935	4 198
Жаңаөзен қалалық әкімшілігі	877	3 763	2 283	2 939	3 124
Бейнеу ауданы	634	1 445	1 198	1 552	1 364
Қарақия ауданы	358	1 022	848	973	753
Маңғыстау ауданы	301	799	695	856	658
Мұнайлы ауданы	1 122	6 623	4 173	5 665	4 615
Түпқараған ауданы	181	930	857	1 162	867
Әйелдер					
Женщины					
Маңғыстау облысы	7 584	22 371	17 145	21 431	17 889
Ақтау қалалық әкімшілігі	3 438	6 252	5 575	6 163	4 594
Жаңаөзен қалалық әкімшілігі	1 031	4 194	2 840	3 606	3 728
Бейнеу ауданы	792	1 558	1 369	1 774	1 516
Қарақия ауданы	432	1 102	966	1 176	936
Маңғыстау ауданы	415	977	864	1 060	798
Мұнайлы ауданы	1 211	7 245	4 659	6 330	5 292

Жалғасы	Продолжение				
	Кеткендер / Выбывшие				
	2016	2017	2018	2019	2020
Түпқараған ауданы	265	1 043	872	1 322	1 025

Жалғасы	Продолжение				
	Көші-қон айырымы / Сальдо миграции				
	2016	2017	2018	2019	2020
Ерлер					
Мужчины					
Маңғыстау облысы	-981	-140	-119	649	411
Ақтау қалалық әкімшілігі	-2 505	-3 150	-2 358	-164	2 245
Жаңаөзен қалалық әкімшілігі	131	-301	-254	-323	-523
Бейнеу ауданы	-100	-175	-62	-422	-556

Жалғасы	Продолжение				
	Көші-қон айырымы / Сальдо миграции				
	2016	2017	2018	2019	2020
Қарақия ауданы	127	-177	-278	-200	-375
Маңғыстау ауданы	-68	-102	-138	-147	326
Мұнайлы ауданы	925	2 759	2 057	1 874	-534
Түпқараған ауданы	509	1 006	914	31	480
Әйелдер					
Женщины					
Маңғыстау облысы	-1 358	-101	19	578	385
Ақтау қалалық әкімшілігі	-2 704	-2 100	-1 320	786	2 941
Жаңаөзен қалалық әкімшілігі	204	-339	-359	-474	-761
Бейнеу ауданы	-190	-337	-297	-671	-712
Қарақия ауданы	-	-199	-266	-248	-399
Маңғыстау ауданы	-40	-175	-194	-208	-349
Мұнайлы ауданы	885	2 110	1 703	1 425	-410
Түпқараған ауданы	487	939	752	-32	475

Әдіснамалық түсініктемелер

Методологические пояснения

Әкімшілік-аумақтық бөлініс туралы мәліметтер Қазақстанның атқарушы органдарынан түскен ресми материалдарға негізделген.

Аумақ мөлшері - мемлекеттің тұтастай және оның өңірлерінің аумақ көлемін сипаттайтын статистикалық көрсеткіш, шаршы километрмен өлшенеді. Қазақстан Республикасы Ұлттық экономика министрлігі Құрылыс істері, тұрғын үй-коммуналдық шаруашылық және жер ресурстарын басқару комитетінің деректері бойынша келтірілген. Халықтың тығыздық көрсеткіші халық санының аумақ көлеміне қатынасымен есептелген.

Халық саны осы берілген уақыт мезетінде осы аумақта тұрып жатқан адамдар саны.

Жыл басына ағымдағы бағалау - халық санағының соңғы қорытындысы негізінде есептеліп, оған сол аумақта туылғандары мен келгендерінің саны жыл сайын қосылып отырады да, одан сол аумақта өлгендері мен кеткендерінің саны шегеріледі. Өткен жылдардағы халық санының ағымдағы бағасы кезекті санақ қорытындысы негізінде нақтыланады.

Халықтың жалпы санының есебі тұтастай Қазақстан және оның жекелеген әкімшілік-аумақтық бірлігі (қалалық елді мекендер, қалалық аудандар, әкімшілік аудандар) бойынша жүргізіледі. Есептеуде олардың жекелеген аумақтарындағы шекаралардың өзгеруі нәтижесінде, сондай-ақ әкімшілік-аумақтық қайта құру нәтижесінде қалалық және ауылдық мекендердегі халық санының өзгеруі нәтижесінде халық санының көбеюі немесе кемуі ескеріледі.

Халық саны қала және ауыл халқы болып бөлінеді. Қала халқына - қалалық мекендерде тұратын адамдар жатады. Қалалық елді мекендерге республикалық, облыстық және аудандық маңыздағы қалалар, сондай-ақ олардың әкімшілік бағыныстылығының аумағындағы кенттер жатады. Ауыл халқына - ауылдық мекендерде тұратын адамдар жатады. Қалалық болып сыныпталмаған елді мекендер ауылдық болып саналады.

Халықтың табиғи өсімі - белгілі бір кезеңде тірі туылғандар мен өлгендер санының арасындағы айырмашылығына тең. Табиғи өсім оң шамада болуы мүмкін, егер туылғандар саны өлгендер санынан асып түссе, немесе кері жағдайда - теріс (табиғи азаю).

Халықтың көші-қон өсімі - белгілі бір кезеңде осы аймаққа келгендер саны мен сыртқа кеткендер санының арасындағы айырмашылығына тең. Көші-қон оң шамада (егер келгендер саны кеткендер санынан көп болса), немесе теріс болуы мүмкін

Сведения об административно-территориальном делении основаны на официальных материалах, поступивших от исполнительных органов Казахстана.

Размер территории - статистический показатель, характеризующий площадь, занимаемую государством в целом и его регионами, измеряется в квадратных километрах. Размеры территорий приводятся по данным Комитета по делам строительства, жилищно-коммунального хозяйства и управлению земельными ресурсами Министерства национальной экономики Республики Казахстан. Показатель плотности населения рассчитан как отношение численности населения к площади территории.

Численность населения, количество людей, проживающих на данной территории в данный момент времени.

Текущие оценки на начало года рассчитываются на основании итогов последней переписи населения, к которым ежегодно прибавляются числа родившихся и прибывших на данную территорию и из которых вычитаются числа умерших и выбывших с данной территории. Текущие оценки численности населения за прошедшие годы уточняются на основании итогов очередной переписи.

Расчеты общей численности населения производятся в целом по Казахстану и его отдельным административно-территориальным единицам (городским поселениям, городским районам, административным районам). В расчетах учитываются увеличение или сокращение численности населения отдельных территорий в результате изменения их границ, а также изменения численности городского и сельского населения в результате административно-территориальных преобразований.

Численность населения распределяется на городское и сельское население. Городское население - население, проживающее в городских поселениях. К городским населенным пунктам относятся города республиканского, областного и районного значения, а также поселки, находящиеся на территории их административной подчиненности. Сельское население - население, проживающее в сельской местности. Населенные пункты, не классифицируемые в качестве городских, считаются сельскими.

Естественный прирост населения - разность между числом родившихся живыми и числом умерших за определенный период. Естественный прирост может быть положительной величиной,

(егер келгендер саны кеткендер санынан аз болса). Соңғы жағдайда көші-қон жылыстауы орын алады.

Халықтың жас - жыныс құрамын есептеу әрбір күнтізбелік жыл басталғанда жалпы халық санын есептеу аяқталғаннан кейін жүргізіледі.

Жасы мен жынысы бойынша халық құрылымының көрсеткіштері халықтың маңызды сипаттамасы болып саналады. Көрнектірек болу үшін олар жас-жыныс пирамидасы түрінде ұсынылады. Жас-жыныс пирамидасының тік осі бойынша графикалық кескіндеу кезінде жалпы халық санындағы олардың үлесін, жасын немесе туған жылын, көлденеңнен - әрбір жаста адамдар санын: осьтің сол жағына - ерлерді, оң жағына - әйелдерді қалдырады.

Туудың жалпы коэффициенті - бала туылу қарқындылығының барлық халыққа қатынасы бойынша анықталатын көрсеткіш. Жыл бойына тірі туылғандардың жалпы санының халықтың жылдық орташа санына қатынасын көрсетеді. Әдетте, 1000 халыққа шаққанда есептеледі.

Өлімнің жалпы коэффициенті - халықтың өлімінің көбеюін анықтайтын көрсеткіш. Жыл бойына өлгендердің жалпы санының халықтың жылдық орташа санына қатынасын көрсетеді. Әдетте 1000 халыққа шаққанда есептеледі.

Табиғи өсім коэффициенті туылу мен өлімнің жалпы коэффициенттерінің айырмашылығы ретінде алынады.

Туылған кезде халықтың күтілетін өмір ұзақтығы - жеке адамның емес, жалпы халықтың өмір ұзақтығын сипаттайтын орташа статистикалық көрсеткіш.

Некелер мен ажырасулар (некенің бұзылуы) туралы мәліметтер АХАЖ органдары жасаған азаматтық хал актілерінің екінші данасындағы жыл сайынғы статистикалық деректерге негізделген. Кестедегі деректер АХАЖ органдарында тіркелген неке мен ажырасу жағдайларын ғана қамтиды.

Некеге тұрғандардың жасы некеге тіркелу уақыты мен туған уақыты аралығындағы уақытпен есептеліп шығарылды.

Қазақстанда заңмен белгіленген некелесу жасы ерлер мен әйелдер үшін 18 жас. Жергілікті өзін-өзі басқару органдары некеге тұруға тілек білдірген өтініші бойынша 16 жасқа толғандарға некеге тұруға рұқсат бере алады.

АХАЖ органдарында тіркелген уақыты олардың некелескен уақыты болып саналады. Олардың ажырасуының тіркелген уақыты ажырасқан уақыты болып саналады. Ажырасқандардың жасы ажырасқан күні мен туған күні арасындағы айырмашылықпен есептеледі. Бұзылған некенің ұзақтығы некені бұзған күні мен некеге тұрған күннің арасындағы уақыт аралығымен есептеледі.

Неке мен ажырасудың жалпы коэффициенттері халықтың жылдық орташа санында күнтізбелік жыл

если число родившихся превышает число умерших, или отрицательной (естественная убыль) - в противном случае.

Миграционный прирост населения - разность между числом прибывших за определенный период на данную территорию и числом выбывших за ее пределы. Миграционный прирост может быть положительной величиной (если число прибывших больше числа выбывших), либо отрицательной (если число прибывших меньше числа выбывших). В последнем случае имеет место миграционный отток.

Расчет возрастного-полового состава населения на начало каждого календарного года производится после завершения расчета общей численности населения.

Показатели структуры населения по возрасту и полу являются важнейшей характеристикой населения. Для наглядности они представляются в виде возрастного-половой пирамиды. При графическом изображении возрастного-половой пирамиды по вертикальной оси откладывается их доля в общей численности населения, возраст или год рождения, по горизонтали - численность людей каждого возраста влево от оси - мужчины, вправо - женщины.

Общий коэффициент рождаемости - показатель, определяющий интенсивность деторождения по отношению ко всему населению. Представляет собой отношение общего числа родившихся живыми в течение года к среднегодовой численности населения. Как правило, рассчитывается на 1000 населения.

Общий коэффициент смертности - показатель, определяющий интенсивность смертности населения. Представляет собой отношение общего числа умерших в течение года к среднегодовой численности населения. Как правило, рассчитывается на 1000 населения.

Коэффициент естественного прироста получается как разность общих коэффициентов рождаемости и смертности.

Ожидаемая продолжительность жизни населения при рождении - средний статистический показатель, характеризующий продолжительность жизни не отдельного индивидуума, а населения в целом.

Сведения о заключенных браках и разводах (расторгнутых браках) получают на основании ежегодной статистической разработки данных, содержащихся во вторых экземплярах актов гражданского состояния, составляемых на каждое такое событие органами ЗАГС. Данные в таблицах охватывают только случаи заключения и расторжения брака, зарегистрированные в органах ЗАГС.

Возраст вступивших в брак вычислен как

ішінде тиісінше некелескендер және ажырасқандар санының қатынасымен есептеледі.

Туу туралы мәлімет АХАЖ органдары құрастырған туу туралы азаматтық хал актілерінің екінші даналарындағы жыл сайынғы статистикалық деректерді әзірлеу негізінде алынады. Туылғандар санына тек тірі туылғандар енгізілген.

Тірі туу - жүктілік ұзақтығына қарамастан ұрықтану өнімін ананың ағзасынан толық алу немесе шығарып алу, бұл ретте мұндай бөлінуден кейін ұрық тыныс алады немесе жүрек соғуы, кіндікбауы кесілген/кесілмегеніне және плацента бөлінгені/бөлінбегеніне қарамастан, кіндікбау тамырының соғуы немесе бұлшық еттердің еркін қимылы сияқты өмірдің басқа белгілерін көрсетеді.

Тууды тіркеу баланың туылған жері немесе ата-анасының (немесе біреуінің) тұрған жері бойынша, баланың туылуы туралы фактіні және туылған уақытын анықтайтын перзентханадан немесе ауруханадан берілген медициналық куәлік негізінде жүргізіледі.

Бала өлі туылғанда, туылған ретінде тіркеледі, бірақ дәрігерлік куәлік негізінде перинаталдық өлім туралы белгі қойылады. Егер бала туылғаннан кейін шетінесе, онда екі жазба жүргізіледі: туылғаны туралы және өлгені туралы.

Некеде тұрған әке мен ана, олардың кез келгенінің өтініші бойынша баланың ата-анасы болып жазылады. Егер ата-анасы некеде тұрмаса, онда баланың анасы туралы жазба оның өтініші бойынша, ал әкесі туралы жазба - ата-анасының бірлескен өтініші немесе сот шешімі бойынша жазылады.

Некеде тұрмаған әйел босанған жағдайда, баланы тіркеген кезде оның әкесі мен анасының бірлескен немесе тек анасының өтініші негізінде баланың туылу туралы акті жазбасында әкесі туралы мәліметтер беріледі немесе сот шешімімен әкелігі белгіленеді де, баланың туылуы туралы акт жазбасында тиісті белгі қойылады.

Репродуктивтік кезең (жас) - әйелдің бала тууға қабілетті жасы. Статистикалық мақсаттарда көпшілік елдерде шартты түрде 15-49 жас аралығы алынады.

Туудың жасына қарай коэффициенттері белгілі бір жас тобындағы әйелдердің бір жылда босанғандарының санының осы жаста әйелдердің орташа жылдық санына қатынасы ретінде есептеледі. 20 жасқа дейінгі жас топтары үшін коэффициентті есептеу кезінде бөлігіш ретінде 15 - 19 жасқа дейінгі әйелдер саны алынады. 15-49 жас тобы үшін коэффициентті есептеген кезде, алымына барлық босанғандар, сонымен қоса 15 жасқа дейінгі, сондай - ақ 50 және одан ересек жаста босанған әйелдер саны енгізіледі.

Өлім туралы мәлімет АХАЖ органдары құрастырған азаматтардың хал актілерінің екінші даналарындағы

интервал времени между датой регистрации брака и датой рождения.

Брачный возраст в Казахстане, установленный законом - 18 лет для мужчин и женщин. Органы местного самоуправления вправе по просьбе лиц, желающих вступить в брак, разрешить вступить в брак лицам, достигшим возраста 16 лет.

Датой заключения брака считается дата его регистрации в органах ЗАГС. Брак считается расторгнутым с момента регистрации его расторжения (с момента развода). Возраст разводящихся вычислен как интервал времени между датой регистрации развода и датой рождения. Продолжительность расторгаемого брака вычислена как интервал времени между датами расторжения и заключения брака.

Общие коэффициенты брачности и разводимости вычислены как отношение соответственно числа заключенных и расторгнутых в течение календарного года браков к среднегодовой численности населения.

Сведения о рождениях получается на основании ежегодной статистической разработки данных, содержащихся во вторых экземплярах актов гражданского состояния о рождении, составляемых органами ЗАГС. В число родившихся включены только родившиеся живыми.

Живорождение - полное изгнание или извлечение продукта зачатия из организма матери вне зависимости от продолжительности беременности, причем плод после такого отделения дышит или проявляет другие признаки жизни, такие, как сердцебиение, пульсация пуповины или явные движения произвольной мускулатуры, независимо от того, перерезана ли пуповина и отделилась ли плацента.

Регистрация рождения производится по месту рождения ребенка или по месту жительства родителей (или одного из них) на основании медицинского свидетельства о рождении, выданного родильным домом или больницей, устанавливающей факт и время рождения ребенка.

Ребенок, родившийся мертвым, регистрируется как родившийся, но с отметкой о мертворождении на основании врачебного свидетельства о перинатальной смерти. Если смерть ребенка наступила вскоре после его рождения, то составляются две записи: о рождении и о смерти.

Отец и мать, состоящие в браке между собой, записываются родителями ребенка по заявлению любого из них. Если родители не состоят в браке, то запись о матери ребенка производится по ее заявлению, а запись об отце - по совместному заявлению родителей либо решению суда.

Родившиеся живыми у женщин, не состоявших в зарегистрированном браке включают рождения, при регистрации которых сведения об отце в

жыл сайынғы статистикалық деректерді әзірлеу негізінде алынады. Өлімді тіркеу қайтыс болған адамның тұрған жерінде немесе қайтыс болған жерінде өлгені туралы актінің екінші данасына қосылатын дәрігерлік анықтама (немесе фельдшерлік анықтама) негізінде жүргізіледі.

Өлімнің жасына қарай коэффициенттері күнтізбелік жылы белгілі бір жаста өлгендер санының сол жаста орташа жылдық халық санына қатынасымен есептеледі. Ал сондай-ақ, өлу себептері бойынша өлім коэффициенттері көрсетілген себептерден өлгендер санының халықтың орташа жылдық санына қатынасымен есептеледі.

Нәресте өлімінің коэффициенттері - 1 жасқа дейінгі балалар өлімінің деңгейін анықтайтын көрсеткіш. 1 жасқа дейінгі өлгендер саны тірі туылғандар санына қатынасымен есептеледі. Осы күнтізбелік жылы өлген нәрестелер арасында өткен күнтізбелік жылы туылған балалар да болуы мүмкін, сондықтан осы күнтізбелік жылы нәресте өлімінің көрсеткіштерін осы жылы және өткен күнтізбелік жылы туған ұрпақтар үшін есептеп жүргізіледі.

Халықтың көші-қоны - тұрғылықты орнын ауыстыра отырып, сол немесе басқа өңірдің шекарасы арқылы адамдардың (көшіп-қонушылардың) қозғалуы. Келгендер мен кеткендер саны әділет органдарының тіркеу қызметтерінен (ҚР азаматтары) және ішкі істер органдарының көші-қон полицияларынан (шетелдіктер мен азаматтығы жоқ тұлғалар) келіп түсетін халықты тұрғын орынға есепке алған кезде мекенжай парақшаларымен бір мезгілде толтырылатын келгендер мен кеткендердің статистикалық есеп талондарын өңдеу нәтижесінде анықталады.

Қазіргі кезде ағымдағы статистикалық есепте келгендер және кеткендер саны шартты түрде тіркеледі, ал ақиқатында мәселе келу және кету сандары туралы болып отыр.

Көші-қонның негізгі көрсеткіштері болып табылады:

- келгендер саны (келу);
- кеткендер саны (кету);
- көші-қон өсімі (немесе кемуі), көші-қон сальдосы, таза көші-қон.

Көші-қон қарқындылығының көрсеткіштері тұтастай халықтың белгілі бір кезеңде тұратын орнын ауыстыру жағдайының жиілігін сипаттайды. Көбінесе бір жылға есептегенде 1000 тұрғынға шаққандағы көші-қон қарқындылығының жалпы жылдық коэффициенті пайдаланылады.

записи акта о рождении ребенка указаны на основании совместного заявления отца и матери, либо заявления только матери, либо решения суда об установлении отцовства, о чем в записи акта о рождении делается соответствующая отметка.

Репродуктивный период (возраст) - период времени, в течение которого женщина способна к деторождению. Для статистических целей в большинстве стран условно принимается период 15-49 лет.

Повозрастные коэффициенты рождаемости рассчитываются как отношение числа родившихся за год у женщин данной возрастной группы к среднегодовой численности женщин этого возраста. При вычислении коэффициента для возрастной группы до 20 лет в качестве знаменателя принята численность женщин в возрасте 15-19 лет. При вычислении коэффициента для возрастной группы 15-49 лет в числитель входят все родившиеся, включая родившихся у матерей в возрасте как до 15 лет, так и 50 лет и старше.

Сведения о смертях получается на основании ежегодной статистической разработки данных, содержащихся во вторых экземплярах актов гражданского состояния о смерти, составляемых органами ЗАГС.

Регистрация смерти производится по месту, где проживал умерший или по месту наступления смерти на основании врачебного свидетельства (или фельдшерской справки) о смерти, которое приобщается ко второму экземпляру акта о смерти.

Повозрастные коэффициенты смертности рассчитываются как отношение числа умерших в данном возрасте в течение календарного года к среднегодовой численности лиц данного возраста. Аналогично, коэффициенты смертности по причинам смерти рассчитываются как отношения чисел умерших от указанных причин смерти к среднегодовой численности населения.

Коэффициенты младенческой смертности - показатель, определяющий уровень смертности детей в возрасте до одного года. Рассчитывается отношением числа умерших в возрасте до 1 года к числу родившихся живыми. Поскольку среди умерших в данном календарном году младенцев могут быть и дети, родившиеся в предыдущем календарном году, производится расчет показателя младенческой смертности в данном календарном году для поколения родившихся в данном и предыдущем календарных годах.

Миграция населения - передвижение людей (мигрантов) через границы тех или иных регионов с переменой места жительства. Число лиц, прибывших и выбывших определяется в результате разработки поступающих от регистрационных служб органов юстиции (граждан РК) и

миграционной полиции органов внутренних дел (иностранцев и лиц без гражданства) талонов статистического учета прибытия и убытия, которые составляются одновременно с адресными листками при регистрации населения по месту жительства.

В текущем статистическом учете в настоящее время условно фиксируются числа прибывших и выбывших, в действительности же речь идет о числах прибытий и выбытий.

Основными показателями миграции являются:

число прибывших (прибытий);

число выбывших (выбытий);

миграционный прирост (или снижение), сальдо миграции, чистая миграция.

Показатели интенсивности миграции характеризуют частоту случаев перемены места жительства в совокупности населения за определенный период. Чаще всего используются общие годовые коэффициенты интенсивности миграции в расчете на 1000 жителей в расчете на год.

Маңғыстау облысының демографиялық
жылнамалығы / Статистикалық жинақ / Ақтау
қаласы, 2021 жыл

Шығаруға жауапты:
Әлеуметтік және демографиялық
статистика бөлімі
Бөлім басшысы
Ш. Кетебаева
тел. +7 7292 31 90 50

Демографический ежегодник Мангистауской
области / Статистический сборник / г. Актау,
2021г.

Ответственный за выпуск:
Отдел социальной и демографической
статистики
Руководитель отдела
Кетебаева Ш.
тел. +7 7292 31 90 50

Компьютерлік безендіру және дизайн
ЖК «ПРОГРЕСС»,
Қызылорда қаласы, Байсеитова к-сі, 69
e-mail: progress-dizain@mail.ru
тел: 8 705 241 75 75

Компьютерная верстка и дизайн:
ИП «ПРОГРЕСС»,
г.Кызылорда, ул. Байсеитова, 69
e-mail: progress-dizain@mail.ru
тел: 8 705 241 75 75

Ақтау 2021