



Қазақстан Республикасы
Стратегиялық жоспарлау және реформалар агенттігі
Ұлттық статистика бюросы

www.stat.gov.kz

Маңғыстау облысының демографиялық жылнамалығы Демографический ежегодник Мангистауской области

2017-2021



Ақтау 2022

Қазақстан Республикасы Стратегиялық жоспарлау және реформалар агенттігі
Ұлттық Статистика бюросының Маңғыстау облысы бойынша департаменті

Маңғыстау облысының демографиялық жылнамалығы Демографический ежегодник Мангистауской области

2017-2021

Статистикалық жинақ
Статистический сборник

Ақтау 2022

Маңғыстау облысының демографиялық жылнамалығы / Статистикалық жинақ / қазақ және орыс тілдерінде / 130 бет

Демографический ежегодник Мангистауской области / Статистический сборник/ на казахском и русском языках / 130 стр.

Қазақстан Республикасы стратегиялық жоспарлау және реформалар агенттігі Ұлттық Статистика бюросының Маңғыстау облысы бойынша департаменті

Департамент Бюро национальной статистики Агентства по стратегическому планированию и реформам Республики Казахстан по Мангистауской области

Бас редактор Р.Ф. Утюшева

Главный редактор Утюшева Р.Ф.

Қазақстан Республикасы Стратегиялық жоспарлау және реформалар агенттігі Ұлттық статистика бюросының www.stat.gov.kz Интернет-ресурсында қол жетімді.

Сборник доступен на Интернет-ресурсе Бюро национальной статистики Агентства по стратегическому планированию и реформам Республики Казахстан www.stat.gov.kz

Мекен жай: Маңғыстау облысы, 130000

Ақтау қаласы, 23 шағын аудан, үй 41

Қазақстан Республикасы стратегиялық жоспарлау және реформалар агенттігі Ұлттық Статистика бюросының Маңғыстау облысы бойынша департаменті

тел. 8 (7292) 31 90 56

факс 8 (7292) 31 91 60

Электрондық мекенжай:

m.statmang@aspire.gov.kz

modem.mangystau@statdata.kz

Интернет-ресурс: www.stat.gov.kz

Адрес: Мангистауская область, 130000

г. Актау, 23 микрорайон, дом 41

Департамент Бюро национальной статистики Агентства по стратегическому планированию и реформам Республики Казахстан по Мангистауской области

тел. 8 (7292) 31 90 56

факс 8 (7292) 31 91 60

Электрондық мекенжай:

m.statmang@aspire.gov.kz

modem.mangystau@statdata.kz

Интернет-ресурс: www.stat.gov.kz

Шартты белгілер:

- – құбылыс жоқ

0,0 – болмашы шама

... – деректер жоқ

x - құпия деректер

Жекелеген жағдайларда қорытынды мен қосылғыштар сомасы арасындағы шамалы айырмашылықтар деректерді дөңгелектеумен түсіндіріледі.

Условные обозначения:

- – явление отсутствует

0,0 – незначительная величина

... – данные отсутствуют

x - конфиденциальные данные

В отдельных случаях незначительные расхождения между итогом и суммой слагаемых объясняются округлением данных.

Алғысөз

Осы Демографиялық жылнамалықта 2017-2021 жылдардағы Маңғыстау облысының және оның өңірлеріндегі демографиялық процестерді айқындайтын статистикалық көрсеткіштер кесте түрінде ұсынылған.

Жинақта халықтың жалпы санының және жыныс-жас құрамының өзгерісі, туу мен өлім, некелесу мен ажырасу, көші-қон, халықтың туғандағы өмірінің күтілетін ұзақтығы туралы статистикалық деректер, сондай-ақ Маңғыстау облысының әкімшілік-аумақтық бөлінісі туралы мәліметтер бар.

Предисловие

В настоящем Демографическом ежегоднике в табличном виде представлены основные статистические показатели, отражающие демографические процессы Мангистауской области за 2017-2021 гг.

Сборник содержит статистические данные об изменении общей численности и половозрастного состава населения, о рождаемости и смертности, брачности и разводимости, миграции, ожидаемой продолжительности жизни при рождении, а также сведения об административно-территориальном делении Мангистауской области.

**Мазмұны
Содержание**

1.	Негізгі демографиялық көрсеткіштер Основные демографические показатели.....	5
2.	Аумақ және әкімшілік бөлініс Территория и административное деление.....	6
3.	Халықтың саны мен құрамы Численность и состав населения.....	9
4.	Халықтың табиғи қозғалысының көрсеткіштері Показатели естественного движения населения.....	49
5.	Некелер мен ажырасулар Браки и разводы.....	58
6.	Туу көрсеткіштері Показатели рождаемости.....	66
7.	Өлім көрсеткіштері Показатели смертности.....	71
8.	Өмір ұзақтығы Продолжительность жизни.....	105
9.	Көші-қон Миграция.....	106
	Әдіснамалық түсініктемелер Методологические пояснения.....	123

1. Негізгі демографиялық көрсеткіштер

Основные демографические показатели

1.1 Негізгі демографиялық көрсеткіштер

Основные демографические показатели

	2017	2018	2019	2020	2021	
Барлық халық, кезең соңына, адам	660 317	678 199	698 796	719 571	740 893	Все население, на конец периода, человек
оның ішінде						в том числе:
ерлер	328 935	337 925	348 227	358 729	369 339	мужчины
әйелдер	331 382	340 274	350 569	360 842	371 554	женщины
Туылғандар саны	19 380	19 892	20 459	21734	23 349	Число родившихся
1000 адамға	29,74	29,72	29,72	30,65	31,98	на 1000 человек
Өлгендер саны	2 733	3 024	3 054	4 205	4 478	Число умерших
1000 адамға	4,19	4,52	4,44	5,93	6,14	на 1000 человек
Туылған кезде халықтың өмірінің күтілетін ұзақтығы, жас	74,34	73,73	74,14	71,10	70,57	Ожидаемая продолжительность жизни населения при рождении, лет
ерлер	70,66	69,75	70,25	67,16	66,72	мужчины
әйелдер	77,81	77,52	77,85	75,13	74,46	женщины
Халықтың табиғи өсімі, адам	16 647	16 868	17 405	17 529	18 871	Естественный прирост населения, человек
1000 адамға	25,55	25,20	25,28	24,72	25,84	на 1000 человек
Некелер саны	5 527	5 548	5 390	5 026	5 640	Число браков
1000 адамға	8,48	8,29	7,83	7,09	7,72	на 1000 человек
Ажырасулар саны	1 517	1 499	1 717	1 389	1 340	Число разводов
1000 адамға	2,33	2,24	2,49	1,96	1,84	на 1000 человек
Халықтың көші-қоны, барлығы, адам						Миграция населения, всего, человек
келгені	44 917	34 623	44 272	36 959	31 544	прибыло
кеткені	44 071	33 609	41 080	33 713	29 116	выбыло
көші-қон айырымы	846	1 014	3 192	3 246	2 428	сальдо миграции
Сыртқы көші-қон						Внешняя миграция
иммигранттар	1 561	1 617	2 532	2 695	2 753	иммигранты
эмигранттар	474	503	567	245	541	эмигранты
көші-қон айырымы	1 087	1 114	1 965	2 450	2 212	сальдо миграции

2. Аумақ және әкімшілік бөлініс

Территория и административное деление

2.1 Аумақ және халықтың тығыздығы

Территория и плотность населения

жыл басына

на начало года

	Аумақ, мың шаршы км* Территория, тыс. кв. км*	Халық тығыздығы, 1 шаршы км-ге адам Плотность населения, человек на 1 кв. км				
		2018	2019	2020	2021	2022
Маңғыстау облысы	165,6	3,9	4,1	4,2	4,3	4,5
Ақтау қалалық әкімшілігі	0,3	620,7	625,6	645,0	681,7	716,3
Жаңаөзен қалалық әкімшілігі	0,5	295,8	302,1	308,0	312,6	318,6
Бейнеу ауданы	40,5	1,6	1,7	1,7	1,8	1,7
Қарақия ауданы	64,3	0,6	0,5	0,6	0,6	0,5
Маңғыстау ауданы	47,0	0,8	0,8	0,8	0,8	0,8
Мұнайлы ауданы	4,9	31,1	32,9	34,7	35,6	36,6
Түпқараған ауданы	8,1	3,6	3,9	4,0	4,2	4,4

*Маңғыстау облысының Жер қатынастары басқармасы деректері бойынша.

Данные по управлению земельных отношений Мангистауской области.

2.2 2022 жылдың 1 қаңтарына Маңғыстау облысының әкімшілік-аумақтық бөлінісі

Административно-территориальное деление Мангистауской области на 1 января 2022г.

жыл басына

на начало года

	Аудандар / Районы			Елді мекендер / Населенные пункты				
				қалалар / города			кенттер поселки	ауылда села
	барлығы всего	одан: из них: районы в городах		барлығы всего	одан: из них:			
		республика- лық маңызы бар республи- канского значения	облыстық маңызы бар областного значения		облыстық маңызы бар областного значения	аудандық маңызы бар районного значения		
Маңғыстау облысы	5	-	-	3	2	1	-	59
Ақтау қалалық әкімшілігі	-	-	-	1	1	-	-	1
Жаңаөзен қалалық әкімшілігі	-	-	-	1	1	-	-	4
Бейнеу ауданы	1	-	-	-	-	-	-	11
Қарақия ауданы	1	-	-	-	-	-	-	9
Маңғыстау ауданы	1	-	-	-	-	-	-	21
Мұнайлы ауданы	1	-	-	-	-	-	-	8
Түпқараған ауданы	1	-	-	1	-	1	-	5

Жалғасы

Продолжение

	Әкім аппараты / Аппарат акима			
	кенттік / поселковые		ауылдық (селолық) / аульные (сельские)	
	барлығы всего	одан: бір ғана ДЕМ-нен* құрылған из них: состоящие только из одного СНП*	барлығы всего	одан: бір ғана ДЕМ-нен* құрылған из них: состоящие только из одного СНП*
Маңғыстау облысы	-	-	34	24
Ақтау қалалық әкімшілігі	-	-	1	1
Жаңаөзен қалалық әкімшілігі	-	-	2	2
Бейнеу ауданы	-	-	3	2
Қарақия ауданы	-	-	7	5
Маңғыстау ауданы	-	-	9	3
Мұнайлы ауданы	-	-	7	6
Түпқараған ауданы	-	-	5	5

* ДЕМ - дербес елді мекен.

СНП - самостоятельный населенный пункт.

2.3 Халықтың жынысы бойынша орташа жылдық саны
Среднегодовая численность населения по полу

адам						человек
	2017	2018	2019	2020	2021	
Барлық халық						
Все население						
Маңғыстау облысы	651 571	669 258	688 498	709 183	730 232	
Ақтау қалалық әкімшілігі	186 066	186 964	190 592	199 022	209 741	
Жаңаөзен қалалық әкімшілігі	146 308	149 504	152 551	155 156	157 848	
Бейнеу ауданы	67 525	68 960	70 164	71 081	72 003	
Қарақия ауданы	36 952	37 412	37 876	38 226	38 291	
Маңғыстау ауданы	38 172	38 842	39 421	39 805	40 077	
Мұнайлы ауданы	148 504	157 048	165 741	172 386	177 127	
Түпқараған ауданы	28 045	30 527	32 154	33 505	35 144	
Қала халқы						
Городское население						
Маңғыстау облысы	286 698	270 148	273 851	282 180	293 208	
Ақтау қалалық әкімшілігі	182 495	182 415	185 944	194 215	204 701	
Жаңаөзен қалалық әкімшілігі	98 247	81 497	81 369	44 158	81 604	
Түпқараған ауданы	5 956	6 236	6 538	6 755	6 902	
Ауыл халқы						
Сельское население						
Маңғыстау облысы	364 873	399 110	414 647	427 003	437 024	
Ақтау қалалық әкімшілігі	3 571	4 549	4 648	4 807	5 040	
Жаңаөзен қалалық әкімшілігі	48 061	68 007	71 182	73 946	76 244	
Бейнеу ауданы	67 525	68 960	70 164	71 081	72 003	
Қарақия ауданы	36 952	37 412	37 876	38 226	38 291	
Маңғыстау ауданы	38 172	38 842	39 421	39 805	40 077	
Мұнайлы ауданы	148 504	157 048	165 741	172 386	177 127	
Түпқараған ауданы	22 089	24 291	25 616	26 750	28 242	
Ерлер						
Мужчины						
Маңғыстау облысы	324 523	333 430	343 076	353 478	364 034	
Ақтау қалалық әкімшілігі	90 153	90 102	91 460	95 326	100 382	
Жаңаөзен қалалық әкімшілігі	72 542	74 245	75 885	77 313	78 784	
Бейнеу ауданы	33 954	34 767	35 477	36 014	36 510	
Қарақия ауданы	18 769	19 001	19 230	19 416	19 448	
Маңғыстау ауданы	19 493	19 860	20 168	20 362	20 497	
Мұнайлы ауданы	75 288	79 808	84 333	87 824	90 352	
Түпқараған ауданы	14 324	15 648	16 524	17 222	18 061	
Қала халқы						
Городское население						
Маңғыстау облысы	136 437	135 207	136 696	140 568	145 837	
Ақтау қалалық әкімшілігі	88 702	87 925	91 460	93 005	97 942	
Жаңаөзен қалалық әкімшілігі	44 752	44 152	44 177	44 158	44 413	
Түпқараған ауданы	2 983	3 131	3 292	3 404	3 482	
Ауыл халқы						
Сельское население						
Маңғыстау облысы	188 086	198 222	206 381	212 910	218 197	
Ақтау қалалық әкімшілігі	1 452	2 178	2 233	2 321	2 440	
Жаңаөзен қалалық әкімшілігі	27 790	30 093	31 708	33 154	34 371	
Бейнеу ауданы	33 954	34 767	35 477	36 014	36 510	
Қарақия ауданы	18 769	19 001	19 230	19 416	19 448	
Маңғыстау ауданы	19 493	19 860	20 168	20 362	20 497	
Мұнайлы ауданы	75 288	79 808	84 333	87 824	90 352	
Түпқараған ауданы	11 341	12 517	13 233	13 817	14 579	
Әйелдер						
Женщины						
Маңғыстау облысы	327 048	335 828	345 422	355 705	366 198	
Ақтау қалалық әкімшілігі	95 913	96 862	99 132	103 696	109 359	
Жаңаөзен қалалық әкімшілігі	73 766	75 260	76 666	77 843	79 064	
Бейнеу ауданы	33 571	34 193	34 687	35 067	35 493	
Қарақия ауданы	18 183	18 412	18 646	18 810	18 843	
Маңғыстау ауданы	18 680	18 983	19 253	19 443	19 580	
Мұнайлы ауданы	73 216	77 240	81 408	84 562	86 775	
Түпқараған ауданы	13 721	14 880	15 630	16 283	17 083	
Қала халқы						
Городское население						
Маңғыстау облысы	135 822	134 941	137 156	141 612	147 371	

Жалғасы	Продолжение				
	2017	2018	2019	2020	2021
Ақтау қалалық әкімшілігі	94 661	94 491	96 717	101 210	106 759
Жаңаөзен қалалық әкімшілігі	38 189	37 346	37 192	37 051	37 191
Түпқараған ауданы	2 973	3 105	3 247	3 351	3 420
Ауыл халқы					
Сельское население					
Маңғыстау облысы	191 226	200 887	208 266	214 093	218 827
Ақтау қалалық әкімшілігі	1 253	2 372	2 415	2 485	2 600
Жаңаөзен қалалық әкімшілігі	35 577	37 914	39 474	40 792	41 873
Бейнеу ауданы	33 571	34 193	34 687	35 067	35 493
Қарақия ауданы	18 183	18 412	18 646	18 810	18 843
Маңғыстау ауданы	18 680	18 983	19 253	19 443	19 580
Мұнайлы ауданы	73 216	77 240	81 408	84 562	86 775
Түпқараған ауданы	10 748	11 775	12 384	12 932	13 663

3. Халықтың саны мен құрамы

Численность и состав населения

3.1 Жынысына қарай халық саны

Численность населения по полу

жыл басына, адам

на начало года, человек

	2018	2019	2020	2021	2022
Барлық халық					
Все население					
Маңғыстау облысы	660 317	678 199	698 796	719 571	740 893
Ақтау қалалық әкімшілігі	186 238	187 690	193 494	204 551	214 932
Жаңаөзен қалалық әкімшілігі	147 910	151 098	154 003	156 309	159 388
Бейнеу ауданы	68 281	69 639	70 688	71 474	72 532
Қарақия ауданы	37 204	37 621	38 130	38 323	38 260
Маңғыстау ауданы	38 531	39 153	39 689	39 922	40 233
Мұнайлы ауданы	152 826	161 270	170 212	174 561	179 693
Түпқараған ауданы	29 327	31 728	32 580	34 431	35 855
Қала халқы					
Городское население					
Маңғыстау облысы	269 243	271 054	276 648	287 713	298 702
Ақтау қалалық әкімшілігі	181 733	183 097	188 791	199 640	209 763
Жаңаөзен қалалық әкімшілігі	81 413	81 581	81 157	81 262	81 947
Бейнеу ауданы	-	-	-	-	-
Қарақия ауданы	-	-	-	-	-
Маңғыстау ауданы	-	-	-	-	-
Мұнайлы ауданы	-	-	-	-	-
Түпқараған ауданы	6 097	6 376	6 700	6 811	6 992
Ауыл халқы					
Сельское население					
Маңғыстау облысы	391 074	407 145	422 148	431 858	442 191
Ақтау қалалық әкімшілігі	4 505	4 593	4 703	4 911	5 169
Жаңаөзен қалалық әкімшілігі	66 497	69 517	72 846	75 047	77 441
Бейнеу ауданы	68 281	69 639	70 688	71 474	72 532
Қарақия ауданы	37 204	37 621	38 130	38 323	38 260
Маңғыстау ауданы	38 531	39 153	39 689	39 922	40 233
Мұнайлы ауданы	152 826	161 270	170 212	174 561	179 693
Түпқараған ауданы	23 230	25 352	25 880	27 620	28 863
Ерлер					
Мужчины					
Маңғыстау облысы	328 935	337 925	348 227	358 729	369 339
Ақтау қалалық әкімшілігі	89 983	90 221	92 699	97 954	102 811
Жаңаөзен қалалық әкімшілігі	73 385	75 104	76 665	77 961	79 608
Бейнеу ауданы	34 361	35 173	35 781	36 247	36 772
Қарақия ауданы	18 910	19 092	19 367	19 465	19 432
Маңғыстау ауданы	19 683	20 036	20 300	20 425	20 570
Мұнайлы ауданы	77 618	81 998	86 668	88 980	91 724
Түпқараған ауданы	14 995	16 301	16 747	17 697	18 422
Қала халқы					
Городское население					
Маңғыстау облысы	135 596	135 489	137 902	143 234	148 440
Ақтау қалалық әкімшілігі	88 502	88 017	90 437	95 573	100 312
Жаңаөзен қалалық әкімшілігі	44 044	44 259	44 095	44 222	44 605
Бейнеу ауданы	-	-	-	-	-
Қарақия ауданы	-	-	-	-	-
Маңғыстау ауданы	-	-	-	-	-
Мұнайлы ауданы	-	-	-	-	-
Түпқараған ауданы	3 050	3 213	3 370	3 439	3 523
Ауыл халқы					
Сельское население					
Маңғыстау облысы	193 339	202 436	210 325	215 495	220 899
Ақтау қалалық әкімшілігі	1 481	2 204	2 262	2 381	2 499
Жаңаөзен қалалық әкімшілігі	29 341	30 845	32 570	33 739	35 003
Бейнеу ауданы	34 361	35 173	35 781	36 247	36 772
Қарақия ауданы	18 910	19 092	19 367	19 465	19 432
Маңғыстау ауданы	19 683	20 036	20 300	20 425	20 570
Мұнайлы ауданы	77 618	81 998	86 668	88 980	91 724
Түпқараған ауданы	11 945	13 088	13 377	14 258	14 899

Жалғасы

Продолжение

	2018	2019	2020	2021	2022
Әйелдер					
Женщины					
Маңғыстау облысы	331 382	340 274	350 569	360 842	371 554
Ақтау қалалық әкімшілігі	96 255	97 469	100 795	106 597	112 121
Жаңаөзен қалалық әкімшілігі	74 525	75 994	77 338	78 348	79 780
Бейнеу ауданы	33 920	34 466	34 907	35 227	35 760
Қарақия ауданы	18 294	18 529	18 763	18 858	18 828
Маңғыстау ауданы	18 848	19 117	19 389	19 497	19 663
Мұнайлы ауданы	75 208	79 272	83 544	85 581	87 969
Түпқараған ауданы	14 332	15 427	15 833	16 734	17 433
Қала халқы					
Городское население					
Маңғыстау облысы	135 381	135 565	138 746	144 479	150 262
Ақтау қалалық әкімшілігі	94 965	95 080	98 354	104 067	109 451
Жаңаөзен қалалық әкімшілігі	37 369	37 322	37 062	37 040	37 342
Бейнеу ауданы	-	-	-	-	-
Қарақия ауданы	-	-	-	-	-
Маңғыстау ауданы	-	-	-	-	-
Мұнайлы ауданы	-	-	-	-	-
Түпқараған ауданы	3 047	3 163	3 330	3 372	3 469
Ауыл халқы					
Сельское население					
Маңғыстау облысы	196 001	204 709	211 823	216 363	221 292
Ақтау қалалық әкімшілігі	1 290	2 389	2 441	2 530	2 670
Жаңаөзен қалалық әкімшілігі	37 156	38 672	40 276	41 308	42 438
Бейнеу ауданы	33 920	34 466	34 907	35 227	35 760
Қарақия ауданы	18 294	18 529	18 763	18 858	18 828
Маңғыстау ауданы	18 848	19 117	19 389	19 497	19 663
Мұнайлы ауданы	75 208	79 272	83 544	85 581	87 969
Түпқараған ауданы	11 285	12 264	12 503	13 362	13 964

3.2 Халықтың негізгі жас топтары бойынша саны

Численность населения по основным возрастным группам

жыл басына

на начало года

	Барлығы / Всего			Ерлер / Мужчины			Әйелдер / Женщины		
	0-14	15-64	65 &	0-14	15-64	65 &	0-14	15-64	65 &
Барлық халық									
Все население									
2018									
Маңғыстау облысы	229 102	403 679	27 536	118 324	200 140	10 471	110 778	203 539	17 065
Ақтау қалалық әкімшілігі	57 614	117 584	11 040	29 682	56 523	3 778	27 932	61 061	7 262
Жаңаөзен қалалық әкімшілігі	54 132	89 032	4 746	27 911	43 519	1 955	26 221	45 513	2 791
Бейнеу ауданы	26 030	39 876	2 375	13 337	20 077	947	12 693	19 799	1 428
Қарақия ауданы	13 863	21 677	1 664	7 116	11 158	636	6 747	10 519	1 028
Маңғыстау ауданы	15 172	21 534	1 825	7 758	11 218	707	7 414	10 316	1 118
Мұнайлы ауданы	50 954	97 302	4 570	26 746	48 955	1 917	24 208	48 347	2 653
Түпқараған ауданы	11 337	16 674	1 316	5 774	8 690	531	5 563	7 984	785
2019									
Маңғыстау облысы	238 784	409 943	29 472	123 472	203 190	11 263	115 312	206 753	18 209
Ақтау қалалық әкімшілігі	57 947	118 051	11 692	29 762	56 464	3 995	28 185	61 587	7 697
Жаңаөзен қалалық әкімшілігі	55 804	90 239	5 055	28 893	44 106	2 105	26 911	46 133	2 950
Бейнеу ауданы	26 812	40 307	2 520	13 794	20 369	1 010	13 018	19 938	1 510
Қарақия ауданы	14 129	21 746	1 746	7 201	11 209	682	6 928	10 537	1 064
Маңғыстау ауданы	15 763	21 467	1 923	8 068	11 215	753	7 695	10 252	1 170
Мұнайлы ауданы	55 637	100 516	5 117	29 187	50 666	2 145	26 450	49 850	2 972
Түпқараған ауданы	12 692	17 617	1 419	6 567	9 161	573	6 125	8 456	846
2020									
Маңғыстау облысы	248 121	418 869	31 806	128 105	207 929	12 193	120 016	210 940	19 613
Ақтау қалалық әкімшілігі	59 664	121 286	12 544	30 538	57 886	4 285	29 126	63 410	8 259
Жаңаөзен қалалық әкімшілігі	57 057	91 448	5 498	29 547	44 834	2 284	27 510	46 614	3 214
Бейнеу ауданы	27 467	40 523	2 698	14 114	20 572	1 095	13 353	19 951	1 603
Қарақия ауданы	14 420	21 865	1 845	7 367	11 262	738	7 053	10 603	1 107
Маңғыстау ауданы	16 111	21 583	1 995	8 225	11 313	762	7 886	10 270	1 233
Мұнайлы ауданы	60 169	104 300	5 743	31 512	52 721	2 435	28 657	51 579	3 308
Түпқараған ауданы	13 233	17 864	1 483	6 802	9 351	598	6 431	8 513	889

	Барлығы / Всего			Ерлер / Мужчины			Әйелдер / Женщины		
	0-14	15-64	65 &	0-14	15-64	65 &	0-14	15-64	65 &
2021									
Маңғыстау облысы	259 127	426 806	33 638	134 001	211 871	12 857	125 126	214 935	20 781
Ақтау қалалық әкімшілігі	65 587	125 693	13 271	33 661	59 786	4 507	31 926	65 907	8 764
Жаңаөзен қалалық әкімшілігі	57 977	92 551	5 781	30 062	45 515	2 384	27 915	47 036	3 397
Бейнеу ауданы	28 078	40 614	2 782	14 463	20 666	1 118	13 615	19 948	1 664
Қарақия ауданы	14 587	21 858	1 878	7 171	11 248	746	7 116	10 610	1 132
Маңғыстау ауданы	16 397	21 488	2 037	8 398	11 247	780	7 999	10 241	1 257
Мұнайлы ауданы	62 478	105 804	6 279	32 726	53 581	2 673	29 752	52 223	3 606
Түпқараған ауданы	14 023	18 798	1 610	7 220	9 828	649	6 803	8 970	961
2022									
Маңғыстау облысы	269 884	435 642	35 367	139 425	216 406	13 508	130 459	219 236	21 859
Ақтау қалалық әкімшілігі	69 726	131 372	13834	35 809	62 353	4 649	33 917	69 019	9 185
Жаңаөзен қалалық әкімшілігі	59 674	93 567	6147	30 911	46 167	2 530	28 763	47 400	3 617
Бейнеу ауданы	29 098	40 576	2858	14 945	20 677	1 150	14 153	19 899	1 708
Қарақия ауданы	14 989	20 219	1140	7 670	10 474	418	7 319	9 745	722
Маңғыстау ауданы	16 860	21 336	2037	8 656	11 129	785	8 204	10 207	1 252
Мұнайлы ауданы	65 002	107 849	6842	33 969	54 840	2 915	31 033	53 009	3 927
Түпқараған ауданы	14 535	19 576	1744	7 465	10 245	712	7 070	9 331	1 032
Қала халқы									
Городское население									
2018									
Маңғыстау облысы	89 175	168 535	13 267	46 971	83 864	4 761	42 204	84 671	8 506
Ақтау қалалық әкімшілігі	56 849	115 730	1888	29 281	55 506	3 715	27 568	60 224	7 173
Жаңаөзен қалалық әкімшілігі	29 694	48 556	2 163	16 396	26 678	970	13 298	22 878	1 193
Бейнеу ауданы	-	-	-	-	-	-	-	-	-
Қарақия ауданы	-	-	-	-	-	-	-	-	-
Маңғыстау ауданы	-	-	-	-	-	-	-	-	-
Мұнайлы ауданы	-	-	-	-	-	-	-	-	-
Түпқараған ауданы	2 632	3 249	216	1 294	76	140	1 338	1 569	140
2019									
Маңғыстау облысы	89 642	167 605	13 807	47 197	83 293	4 999	42 445	84 312	8 808
Ақтау қалалық әкімшілігі	56 702	115 098	11 297	29 135	55 025	3 857	27 567	60 073	7 440
Жаңаөзен қалалық әкімшілігі	30 108	49 180	2 293	16 640	26 549	1 070	13 468	22 631	1 223
Бейнеу ауданы	-	-	-	-	-	-	-	-	-
Қарақия ауданы	-	-	-	-	-	-	-	-	-
Маңғыстау ауданы	-	-	-	-	-	-	-	-	-
Мұнайлы ауданы	-	-	-	-	-	-	-	-	-
Түпқараған ауданы	2 832	3 327	217	1 422	1 719	72	1 410	1 608	145
2020									
Маңғыстау облысы	91 356	170 468	14 824	47 846	84 701	5 355	43 510	85 767	9 469
Ақтау қалалық әкімшілігі	58 357	118 313	12 121	29 878	56 425	4 134	28 479	61 888	7 987
Жаңаөзен қалалық әкімшілігі	29 966	48 706	2 485	16 461	26 483	1 151	13 505	22 223	1 334
Бейнеу ауданы	-	-	-	-	-	-	-	-	-
Қарақия ауданы	-	-	-	-	-	-	-	-	-
Маңғыстау ауданы	-	-	-	-	-	-	-	-	-
Мұнайлы ауданы	-	-	-	-	-	-	-	-	-
Түпқараған ауданы	3 033	3 449	218	1 507	1 793	70	1 526	1 656	148
2021									
Маңғыстау облысы	97 140	174 943	15 610	50 915	86 720	5 599	46 245	88 223	10 011
Ақтау қалалық әкімшілігі	64 146	122 690	12 804	32 929	58 310	4 334	31 217	64 380	8 470
Жаңаөзен қалалық әкімшілігі	29 904	48 764	2 594	16 634	26 596	1 192	13 470	22 168	1 402
Бейнеу ауданы	-	-	-	-	-	-	-	-	-
Қарақия ауданы	-	-	-	-	-	-	-	-	-
Маңғыстау ауданы	-	-	-	-	-	-	-	-	-
Мұнайлы ауданы	-	-	-	-	-	-	-	-	-
Түпқараған ауданы	3 110	3 489	212	1 552	1 814	73	1 558	1 675	139
2022									
Маңғыстау облысы	101 782	180 584	16 336	53 240	89 397	5 803	48 542	127 009	10 533
Ақтау қалалық әкімшілігі	68 137	128 310	13 316	34 996	60 865	4 451	33 141	67 445	8 865
Жаңаөзен қалалық әкімшілігі	30 412	48 749	2 786	16 636	16 698	1 271	13 776	22 051	1 515
Бейнеу ауданы	-	-	-	-	-	-	-	-	-
Қарақия ауданы	-	-	-	-	-	-	-	-	-
Маңғыстау ауданы	-	-	-	-	-	-	-	-	-
Мұнайлы ауданы	-	-	-	-	-	-	-	-	-
Түпқараған ауданы	3 233	3 525	3 382	1 608	1 834	1 689	1 625	1 691	1 693

Жалғасы

Продолжение

	Барлығы / Всего			Ерлер / Мужчины			Әйелдер / Женщины		
	0-14	15-64	65 &	0-14	15-64	65 &	0-14	15-64	65 &
Ауыл халқы									
Сельское население									
2018									
Маңғыстау облысы	139 927	235 144	14 269	71 353	116 276	5 710	68 574	118 868	8 559
Ақтау қалалық әкімшілігі	765	1 854	152	401	1 017	63	364	837	89
Жаңаөзен қалалық әкімшілігі	24 438	39 476	2 583	11 515	16 841	985	12 923	22 635	1 598
Бейнеу ауданы	26 030	39 876	2 375	13 337	20 077	947	12 693	19 799	1 428
Қарақия ауданы	13 863	21 677	1 664	711	11 158	636	6 747	10 519	1 028
Маңғыстау ауданы	15 172	21 534	1 825	7 758	11 218	707	7 414	10 316	1 118
Мұнайлы ауданы	50 954	97 302	4 570	26 746	48 955	1 917	24 208	48 347	2 653
Түпқараған ауданы	8 705	13 425	1 100	4 480	7 010	455	4 225	6 415	645
2019									
Маңғыстау облысы	149 142	242 338	15 665	76 275	119 897	6 264	72 867	122 441	9 401
Ақтау қалалық әкімшілігі	1 245	2 953	395	627	1 439	138	618	1 514	257
Жаңаөзен қалалық әкімшілігі	25 696	41 059	2 762	12 253	17 557	1 035	13 443	23 502	1 727
Бейнеу ауданы	26 812	40 307	2 520	13 794	20 369	1 010	13 018	19 938	1 510
Қарақия ауданы	14 129	21 746	1 746	7 201	11 209	682	6 928	10 537	1 064
Маңғыстау ауданы	15 763	21 467	1 923	8 068	11 215	753	7 695	10 252	1 170
Мұнайлы ауданы	55 637	100 516	5 117	29 187	50 666	2 145	26 450	49 850	2 972
Түпқараған ауданы	9 860	14 290	1 202	5 145	7 442	501	4 715	6 848	701
2020									
Маңғыстау облысы	156 765	248 401	16 982	80 259	123 228	6 838	76 506	125 173	10 144
Ақтау қалалық әкімшілігі	1 307	2 973	423	660	1 451	15	647	1 528	272
Жаңаөзен қалалық әкімшілігі	27 091	42 742	3 013	13 086	18 351	1 133	14 005	24 391	1 880
Бейнеу ауданы	27 467	40 523	2 698	14 114	20 572	1 095	13 353	19 951	1 603
Қарақия ауданы	14 420	21 865	1 845	7 367	11 262	738	7 053	10 603	1 107
Маңғыстау ауданы	16 111	21 583	1 995	8 225	11 313	762	7 886	10 270	1 233
Мұнайлы ауданы	60 169	104 300	5 743	31 512	52 721	2 435	28 657	51 579	3 308
Түпқараған ауданы	10 200	14 415	1 265	5 295	7 558	524	4 905	6 857	741
2021									
Маңғыстау облысы	161 967	251 863	18 028	83 086	125 151	7 256	78 881	126 712	10 770
Ақтау қалалық әкімшілігі	1 441	3 003	467	732	1 476	173	709	1 527	294
Жаңаөзен қалалық әкімшілігі	28 073	43 787	3 187	13 628	18 918	1 192	14 445	24 868	1 995
Бейнеу ауданы	28 078	40 614	2 782	14 463	20 666	1 118	13 615	19 948	1 664
Қарақия ауданы	14 587	21 858	1 878	7 171	11 248	746	7 116	10 610	1 132
Маңғыстау ауданы	16 397	21 488	2 037	8 398	11 247	780	7 999	10 241	1 257
Мұнайлы ауданы	62 478	105 804	6 279	32 726	53 581	2 673	29 752	52 223	3 606
Түпқараған ауданы	10 913	15 309	1 398	5 668	8 014	576	5 245	7 295	822
2022									
Маңғыстау облысы	168 102	255 058	19 031	86 185	127 009	7 705	81 917	128 049	11 326
Ақтау қалалық әкімшілігі	1 589	3 062	518	813	1 488	198	776	1 574	320
Жаңаөзен қалалық әкімшілігі	29 262	44 818	3 361	14 275	19 469	1 259	14 987	25 349	2 102
Бейнеу ауданы	29 098	40 576	2 858	14 945	20 677	1 150	14 153	19 899	1 708
Қарақия ауданы	14 989	20 219	1 140	7 670	10 474	418	7 319	9 745	722
Маңғыстау ауданы	16 860	21 336	2 037	8 656	11 129	785	8 204	10 207	1 252
Мұнайлы ауданы	65 002	107 849	6 842	33 969	54 840	2 915	31 033	53 009	3 927
Түпқараған ауданы	11 302	16 051	1 805	5 857	8 411	6 123	5 445	7 640	5 682

3.4 Демографиялық жүктеме коэффициенттері Коэффициенты демографической нагрузки

жыл басына, 1000 адамға

на начало года, на 1000 человек

	Еңбекке жарамды жастан төмен және асқандар / Моложе и старше трудоспособного возраста				
	2018	2019	2020	2021	2022
Барлық халық					
Все население					
Маңғыстау облысы	760	772	796	803	826
Қала халқы					
Городское население					
Маңғыстау облысы	746	747	761	771	786
Ауыл халқы					
Сельское население					
Маңғыстау облысы	789	820	710	825	853
Барлық халық					
Все население					
Маңғыстау облысы	636	649	666	677	695

Жалғасы		Продолжение			
	Еңбекке жарамды жастан төмен және асқандар / Моложе и старше трудоспособного возраста				
	2018	2019	2020	2021	2022
Қала халқы					
Городское население					
Маңғыстау облысы	600	602	608	625	637
Ауыл халқы					
Сельское население					
Маңғыстау облысы	661	681	705	713	736
Барлық халық					
Все население					
Маңғыстау облысы	124	123	130	126	130
Қала халқы					
Городское население					
Маңғыстау облысы	146	145	153	146	149
Ауыл халқы					
Сельское население					
Маңғыстау облысы	109	108	114	112	117

3.5 Халықтың жекелеген жас топтарына және жасына қарай құрамы Структура населения по отдельным возрастным группам и возрастам

Маңғыстау облысы Мангистауская область

жыл басына, адам		на начало года, человек				
Жас	2018	2019	2020	2021	2022	Возраст
Барлық халық						
Все население						
Барлығы	660 317	678 199	698 796	719 571	740 893	Всего
0	19 226	19 706	20 246	21 581	23 152	0
1	19 567	19 167	19 719	20 246	21 558	1
2	18 999	19 513	19 129	19 750	20 235	2
3	18 918	18 996	19 537	19 168	19 745	3
4	18 226	18 909	19 046	19 550	19 164	4
5	16 878	18 193	18 932	19 042	19 534	5
6	16 181	16 866	18 198	18 972	19 036	6
7	15 132	16 148	16 886	18 243	18 962	7
8	14 724	15 114	16 141	16 919	18 253	8
9	14 267	14 702	15 086	16 214	16 906	9
10	12 858	14 262	14 697	15 171	16 210	10
11	12 209	12 864	14 251	14 754	15 143	11
12	11 152	12 203	12 892	14 302	14 746	12
13	11 005	11 132	12 222	12 948	14 303	13
14	9 760	11 009	11 139	12 267	12 937	14
15	9 420	9 720	11 056	11 151	12 281	15
16	8 741	9 416	9 744	11 102	11 179	16
17	8 694	8 707	9 426	9 765	11 090	17
18	7 934	8 667	8 716	9 473	9 780	18
19	8 324	8 667	8 806	8 802	9 499	19
20	8 379	7 940	8 070	8 941	8 905	20
21	8 983	8 441	8 750	8 360	9 145	21
22	9 532	8 551	8 839	8 985	8 576	22
23	10 470	9 177	9 374	8 994	9 140	23
24	10 783	10 500	9 684	9 464	9 100	24
25	10 797	10 850	10 595	9 751	9 609	25
26	11 273	10 839	10 910	10 653	9 819	26
27	11 421	11 286	10 945	10 963	10 712	27
28	11 146	11 436	11 408	11 003	11 070	28
29	12 313	11 169	11 514	11 475	11 055	29
30	12 062	12 322	11 216	11 537	11 558	30
31	12 009	12 062	12 368	11 245	11 579	31
32	11 491	12 027	12 135	12 384	11 240	32
33	11 130	11 485	12 089	12 150	12 396	33
34	10 514	11 102	11 488	12 129	12 187	34
35	9 715	10 491	11 125	11 527	12 137	35
36	9 491	9 700	10 493	11 139	11 528	36
37	9 289	9 484	9 708	10 518	11 163	37
38	8 975	8 277	9 513	9 709	10 540	38
39	8 586	8 944	9 286	9 510	9 729	39

Жалғасы						Продолжение
Жас	2018	2019	2020	2021	2022	Возраст
40	8 402	8 581	8 973	9 297	9 492	40
41	8 246	8 343	8 590	8 962	9 289	41
42	7 756	8 219	8 352	8 603	8 947	42
43	7 568	7 747	8 218	8 326	8 595	43
44	7 361	7 564	7 740	8 186	8 313	44
45	6 899	7 325	7 549	7 742	8 170	45
46	7 445	6 866	7 333	7 545	7 722	46
47	7 219	7 420	6 849	7 329	7 514	47
48	6 529	7 174	7 405	6 845	7 299	48
49	6 590	6 503	7 167	7 366	6 819	49
50	6 300	6 563	6 483	7 149	7 346	50
51	6 466	6 280	6 563	6 464	7 121	51
52	6 183	6 423	6 269	6 529	6 412	52
53	6 212	6 152	6 405	6 233	6 483	53
54	6 182	6 190	6 132	6 392	6 210	54
55	5 800	6 143	6 167	6 088	6 340	55
56	5 871	5 789	6 125	6 109	6 029	56
57	5 922	5 856	5 755	6 084	6 044	57
58	5 125	5 852	5 835	5 716	6 044	58
59	4 656	5 079	5 805	5 737	5 653	59
60	4 514	4 626	5 023	5 704	5 644	60
61	4 063	4 460	4 593	4 937	5 631	61
62	3 959	4 025	4 413	4 520	4 861	62
63	3 693	3 919	3 990	4 324	4 434	63
64	3 246	3 628	3 877	3 889	4 213	64
65	2 943	3 173	3 585	3 768	3 797	65
66	2 674	2 892	3 140	3 506	3 632	66
67	2 729	2 626	2 832	3 044	3 393	67
68	2 419	2 334	2 574	2 744	2 948	68
69	2 031	2 334	2 613	2 498	2 630	69
70	1 962	1 977	2 259	2 535	2 386	70
71	1 671	1 908	1 910	2 155	2 390	71
72	998	1 611	1 836	1 803	2 018	72
73	755	969	1 568	1 742	1 709	73
74	783	724	927	1 485	1 635	74
75	1 144	745	697	863	1 395	75
76	1 157	1 086	715	650	801	76
77	1 085	1 104	1 043	663	599	77
78	937	1 016	1 054	929	610	78
79	842	873	955	919	853	79
80	642	773	813	841	862	80
81	634	583	689	714	756	81
82	373	574	535	608	610	82
83	300	332	503	479	514	83
84	224	265	295	416	423	84
85	257	202	231	241	340	85
86	173	222	169	195	200	86
87	176	159	190	132	165	87
88	114	147	136	155	107	88
89	105	95	125	112	133	89
90	121	71	64	89	95	90
91	71	105	55	52	70	91
92	48	59	87	40	36	92
93	68	38	47	81	30	93
94	23	60	35	36	67	94
95	22	15	50	29	27	95
96	11	22	11	49	24	96
97	17	6	19	9	42	97
98	3	16	5	16	9	98
99	4	2	15	5	18	99
100	20	23	24	35	43	100
Қала халқы						
Городское население						
Барлығы	269 243	271 054	276 648	287 713	298 702	Всего
0	6 888	6 726	7 340	8 834	9 497	0
1	8 025	6 316	5 871	7 384	8 826	1
2	7 508	7 692	6 034	5 904	7 367	2
3	7 466	7 266	7 553	6 186	5 890	3
4	7 114	7 293	7 220	7 665	6 179	4

Жалғасы						Продолжение
Жас	2018	2019	2020	2021	2022	Возраст
5	6 398	6 963	7 266	7 343	7 650	5
6	6 435	6 296	6 974	7 434	7 341	6
7	5 728	6 346	6 269	7 064	7 432	7
8	5 979	5 581	6 319	6 363	7 069	8
9	5 246	5 876	5 549	6 449	6 355	9
10	4 982	5 125	5 864	5 647	6 438	10
11	4 790	4 906	5 125	5 937	5 625	11
12	4 410	4 715	4 931	5 194	5 925	12
13	4 302	4 304	4 726	4 997	5 193	13
14	3 904	4 237	4 315	4 759	4 995	14
15	3 736	3 823	4 211	4 359	4 821	15
16	3 338	3 677	3 814	4 267	4 439	16
17	3 268	3 251	3 661	3 868	4 298	17
18	2 835	3 185	3 247	3 746	3 938	18
19	3 091	2 753	3 231	3 309	3 808	19
20	2 932	3 067	2 832	3 343	3 390	20
21	3 247	2 928	3 170	3 046	3 533	21
22	3 403	3 236	3 047	3 370	3 207	22
23	3 868	3 354	3 366	3 176	3 532	23
24	4 160	3 821	3 402	3 492	3 347	24
25	3 915	4 115	3 881	3 530	3 689	25
26	4 159	3 857	4 158	3 994	3 629	26
27	4 325	4 081	3 887	4 268	4 106	27
28	4 237	4 257	4 189	4 003	4 456	28
29	4 861	4 227	4 361	4 299	4 194	29
30	4 894	4 813	4 279	4 485	4 485	30
31	4 848	4 847	4 855	4 348	4 615	31
32	4 686	4 839	4 879	4 936	4 476	32
33	4 569	4 603	4 895	4 961	5 031	33
34	4 342	4 506	4 595	4 987	5 077	34
35	4 041	4 279	4 541	4 706	5 067	35
36	3 882	3 977	4 283	4 602	4 798	36
37	3 807	3 812	3 967	4 337	4 676	37
38	3 712	3 710	3 805	4 033	4 438	38
39	3 552	3 633	3 709	3 856	4 094	39
40	3 490	3 494	3 645	3 750	3 882	40
41	3 325	3 413	3 482	3 648	3 802	41
42	3 350	3 246	3 412	3 498	3 704	42
43	3 237	3 294	3 236	3 435	3 513	43
44	3 324	3 169	3 283	3 239	3 471	44
45	3 111	3 229	3 138	3 283	3 274	45
46	3 296	3 036	3 217	3 141	3 309	46
47	3 367	3 210	3 013	3 221	3 147	47
48	2 998	3 298	3 174	3 022	3 227	48
49	3 097	2 918	3 276	3 163	3 019	49
50	2 956	3 024	2 881	3 273	3 147	50
51	3 023	2 903	2 998	2 834	3 262	51
52	2 980	2 939	2 872	3 004	2 801	52
53	3 012	2 919	2 913	2 845	2 987	53
54	3 027	2 937	2 891	2 895	2 831	54
55	2 810	2 948	2 898	2 862	2 881	55
56	2 870	2 748	2 918	2 876	2 835	56
57	3 006	2 812	2 720	2 896	2 864	57
58	2 504	2 904	2 794	2 679	2 886	58
59	2 314	2 411	2 848	2 729	2 645	59
60	2 321	2 237	2 376	2 785	2 676	60
61	2 014	2 243	2 221	2 320	2 765	61
62	1 974	1 954	2 184	2 182	2 285	62
63	1 842	1 906	1 948	2 151	2 132	63
64	1 579	1 762	1 865	1 891	2 095	64
65	1 479	1 490	1 721	1 809	1 841	65
66	1 277	1 423	1 466	1 678	1 736	66
67	1 371	1 217	1 388	1 429	1 620	67
68	1 210	1 308	1 185	1 340	1 378	68
69	1 037	1 146	1 276	1 130	1 289	69
70	1 007	975	1 098	1 229	1 057	70
71	897	955	944	1 043	1 137	71
72	473	838	910	895	966	72
73	367	443	814	862	837	73

Жалғасы

Продолжение

Жас	2018	2019	2020	2021	2022	Возраст
74	299	344	425	768	805	74
75	495	269	331	390	712	75
76	552	454	256	300	359	76
77	486	513	431	230	266	77
78	445	446	492	370	203	78
79	404	400	415	409	330	79
80	278	353	367	361	380	80
81	331	236	303	312	320	81
82	173	304	207	262	249	82
83	119	147	251	182	217	83
84	105	102	125	201	159	84
85	113	91	85	98	159	85
86	83	90	72	65	79	86
87	66	77	68	56	49	87
88	58	49	63	53	44	88
89	52	48	37	47	43	89
90	17	28	26	21	41	90
91	30	13	24	20	14	91
92	12	22	7	15	11	92
93	14	9	13	6	8	93
94	8	9	8	11	4	94
95	1	3	6	6	9	95
96	3	-	1	5	4	96
97	-	-	1	1	1	97
98	1	-	-	-	1	98
99	-	1	-	-	-	99
100	4	4	8	6	8	100

Ауыл халқы

Сельское население

Барлығы	391 074	407 145	422 148	431 858	442 191	Всего
0	12 338	12 890	12 906	12 747	13 655	0
1	11 542	12 851	13 848	12 862	12 732	1
2	11 491	11 821	13 095	13 846	12 868	2
3	11 452	11 730	11 984	12 982	13 855	3
4	11 112	11 616	11 826	11 885	12 985	4
5	10 480	11 230	11 666	11 699	11 884	5
6	9 746	10 570	11 224	11 538	11 695	6
7	9 404	9 802	10 617	11 179	11 530	7
8	8 745	9 533	9 822	10 556	11 184	8
9	9 021	8 826	9 537	9 765	10 551	9
10	7 876	9 137	8 833	9 524	9 772	10
11	7 419	7 958	9 126	8 817	9 518	11
12	6 742	7 488	7 961	9 108	8 821	12
13	6 703	6 828	7 496	7 951	9 110	13
14	5 856	6 772	6 824	7 508	7 942	14
15	5 684	5 897	6 845	6 792	7 460	15
16	5 403	5 739	5 930	6 835	6 740	16
17	5 426	5 456	5 765	5 897	6 792	17
18	5 099	5 482	5 469	5 727	5 842	18
19	5 233	5 187	5 575	5 493	5 691	19
20	5 447	5 374	5 238	5 598	5 515	20
21	5 736	5 623	5 580	5 314	5 612	21
22	6 129	5 941	5 792	5 615	5 369	22
23	6 602	6 269	6 008	5 818	5 608	23
24	6 623	6 679	6 282	5 972	5 753	24
25	6 882	6 735	6 714	6 221	5 920	25
26	7 114	6 983	6 752	6 659	6 190	26
27	7 096	7 205	7 058	6 695	6 606	27
28	6 909	7 179	7 219	7 000	6 614	28
29	7 452	6 942	7 153	7 176	6 861	29
30	7 168	7 509	6 937	7 052	7 073	30
31	7 161	7 215	7 513	6 897	6 964	31
32	6 805	7 188	7 256	7 448	6 764	32
33	6 561	6 882	7 194	7 189	7 365	33
34	6 172	6 596	6 893	7 142	7 110	34
35	5 674	6 212	6 584	6 821	7 070	35
36	5 309	5 723	6 210	6 537	6 730	36
37	5 482	5 672	5 741	6 181	6 487	37
38	5 263	5 567	5 708	5 676	6 102	38

Жалғасы						Продолжение
Жас	2018	2019	2020	2021	2022	Возраст
39	5 034	5 311	5 577	5 654	5 635	39
40	4 912	5 087	5 328	5 547	5 610	40
41	4 921	4 930	5 108	5 314	5 487	41
42	4 406	4 973	4 940	5 105	5 243	42
43	4 331	4 453	4 982	4 891	5 082	43
44	4 037	4 395	4 457	4 947	4 842	44
45	3 788	4 096	4 411	4 459	4 896	45
46	4 149	3 830	4 116	4 404	4 413	46
47	3 852	4 210	3 836	4 108	4 367	47
48	3 531	3 876	4 231	3 823	4 072	48
49	3 493	3 585	3 891	4 203	3 800	49
50	3 344	3 539	3 602	3 876	4 199	50
51	3 443	3 377	3 565	3 630	3 859	51
52	3 203	3 484	3 397	3 525	3 611	52
53	3 200	3 233	3 492	3 388	3 496	53
54	3 155	3 253	3 241	3 497	3 379	54
55	2 990	3 195	3 269	3 226	3 459	55
56	3 001	3 041	3 207	3 233	3 194	56
57	2 916	3 044	3 035	3 188	3 180	57
58	2 621	2 948	3 041	3 037	3 158	58
59	2 342	2 668	2 957	3 008	3 008	59
60	2 193	2 389	2 647	2 919	2 968	60
61	2 049	2 217	2 372	2 617	2 866	61
62	1 985	2 071	2 229	2 338	2 576	62
63	1 851	2 013	2 042	2 173	2 302	63
64	1 667	1 866	2 012	1 998	2 118	64
65	1 464	1 683	1 864	1 959	1 956	65
66	1 397	1 469	1 674	1 828	1 896	66
67	1 358	1 409	1 444	1 615	1 773	67
68	1 209	1 357	1 389	1 404	1 570	68
69	994	1 188	1 337	1 368	1 341	69
70	955	1 002	1 161	1 306	1 329	70
71	774	953	966	1 112	1 253	71
72	525	773	926	908	1 052	72
73	388	526	754	880	872	73
74	484	380	502	717	830	74
75	649	476	366	473	683	75
76	605	632	459	350	442	76
77	599	591	612	433	333	77
78	492	570	562	559	407	78
79	438	473	540	510	523	79
80	364	420	446	480	482	80
81	303	347	386	402	436	81
82	200	270	328	346	361	82
83	181	185	252	297	297	83
84	119	163	170	215	264	84
85	144	111	146	143	181	85
86	90	132	97	130	121	86
87	110	82	122	76	116	87
88	56	98	73	102	63	88
89	53	47	88	65	90	89
90	104	43	38	68	54	90
91	41	92	31	32	56	91
92	36	37	80	25	25	92
93	54	29	34	75	22	93
94	15	51	27	25	63	94
95	21	12	44	23	18	95
96	8	22	10	44	20	96
97	17	6	18	8	41	97
98	2	16	5	16	8	98
99	4	1	15	5	18	99
100	16	19	16	29	35	100
Ерлер						
Мужчины						
Барлығы	328 935	340 274	348 227	358 729	369 339	Всего
0	9 965	10 262	10 401	11 258	11 848	0
1	10 096	9 927	10 277	10 402	11 247	1
2	9 840	10 093	9 892	10 312	10 399	2
3	9 784	9 827	10 101	9 904	10 311	3

Жалғасы

Продолжение

Жас	2018	2019	2020	2021	2022	Возраст
4	9 388	9 783	9 855	10 105	9 901	4
5	8 567	9 373	9 792	9 859	10 096	5
6	8 378	8 565	9 360	9 820	9 855	6
7	7 888	8 370	8 572	9 392	9 809	7
8	7 668	7 383	8 362	8 583	9 398	8
9	7 366	7 646	7 857	8 392	8 578	9
10	6 586	7 368	7 644	7 918	8 391	10
11	6 320	6 593	7 364	7 676	7 902	11
12	5 689	6 318	6 614	7 373	7 672	12
13	5 781	5 671	6 337	6 638	7 377	13
14	5 008	5 793	5 677	6 369	6 641	14
15	4 740	4 999	5 807	5 683	6 372	15
16	4 499	4 729	5 017	5 820	5 706	16
17	4 453	4 474	4 729	5 023	5 812	17
18	4 168	4 432	4 480	4 753	5 018	18
19	4 398	4 148	4 534	4 521	4 752	19
20	4 392	4 455	4 224	4 611	4 588	20
21	4 595	4 459	4 559	4 354	4 707	21
22	4 875	4 680	4 587	4 669	4 441	22
23	5 314	4 923	4 765	4 641	4 747	23
24	5 552	5 324	4 955	4 814	4 721	24
25	5 660	5 577	5 367	4 988	4 879	25
26	5 767	5 656	5 602	5 395	5 012	26
27	5 678	5 760	5 717	5 632	5 413	27
28	5 589	5 669	5 801	5 745	5 678	28
29	6 130	5 614	5 706	5 842	5 763	29
30	6 074	6 150	5 630	5 716	5 879	30
31	5 973	6 068	6 171	5 627	5 744	31
32	5 756	5 968	6 109	6 177	5 629	32
33	5 604	5 744	5 987	6 116	6 201	33
34	5 249	5 586	5 750	6 002	6 136	34
35	4 899	5 235	5 607	5 779	6 007	35
36	4 763	4 884	5 242	5 628	5 772	36
37	4 619	4 760	4 888	5 252	5 636	37
38	4 510	4 617	4 777	4 891	5 247	38
39	4 238	4 492	4 622	4 777	4 888	39
40	4 205	4 231	4 505	4 609	4 769	40
41	4 067	4 171	4 248	4 496	4 591	41
42	3 808	4 046	4 169	4 247	4 476	42
43	3 751	3 792	4 049	4 137	4 237	43
44	3 594	3 742	3 783	4 023	4 111	44
45	3 385	3 574	3 732	3 782	4 006	45
46	3 624	3 362	3 575	3 712	3 766	46
47	3 560	3 595	3 346	3 568	3 677	47
48	3 170	3 524	3 584	3 336	3 554	48
49	3 116	3 150	3 504	3 550	3 326	49
50	3 009	3 085	3 134	3 485	3 520	50
51	3 446	2 992	3 075	3 118	3 470	51
52	2 941	3 117	2 966	3 036	3 083	52
53	3 036	2 909	3 101	2 933	2 992	53
54	2 838	3 019	2 888	3 077	2 905	54
55	2 691	2 808	3 008	2 840	3 040	55
56	2 780	2 678	2 788	2 964	2 797	56
57	2 759	2 760	2 647	2 755	2 918	57
58	2 296	2 713	2 731	2 601	2 734	58
59	2 147	2 268	2 667	2 677	2 558	59
60	2 113	2 111	2 230	2 602	2 611	60
61	1 860	2 068	2 083	2 167	2 551	61
62	1 724	1 823	2 025	2 027	2 118	62
63	1 601	1 693	1 795	1 950	1 972	63
64	1 434	1 556	1 663	1 723	1 876	64
65	1 187	1 387	1 522	1 589	1 660	65
66	1 124	1 158	1 356	1 474	1 497	66
67	1 095	1 095	1 125	1 289	1 401	67
68	958	1 058	1 068	1 072	1 232	68
69	805	905	1 029	1 028	1 000	69
70	759	776	856	983	957	70
71	667	728	741	802	913	71
72	390	630	693	683	727	72

Жалғасы						Продолжение
Жас	2018	2019	2020	2021	2022	Возраст
73	299	370	596	640	624	73
74	310	280	354	545	595	74
75	410	292	272	324	507	75
76	444	388	271	248	296	76
77	351	415	371	247	231	77
78	321	313	393	311	215	78
79	288	301	285	329	289	79
80	239	250	270	238	314	80
81	203	219	214	230	195	81
82	100	180	199	180	189	82
83	106	82	151	176	148	83
84	69	93	66	116	150	84
85	60	59	76	53	82	85
86	50	52	47	63	38	86
87	40	43	42	34	53	87
88	39	30	38	33	21	88
89	29	25	26	27	27	89
90	44	22	16	23	22	90
91	13	38	14	15	19	91
92	14	11	33	12	10	92
93	20	11	11	33	10	93
94	8	18	11	7	27	94
95	8	6	16	9	5	95
96	5	8	5	14	9	96
97	4	4	7	5	14	97
98	1	4	4	7	5	98
99	1	1	3	4	7	99
100	10	11	12	14	19	100
Қала халқы						
Городское население						
Барлығы	134 926	135 489	137 902	143 234	148 440	Всего
0	3 501	3 461	3 755	4 620	4 888	0
1	4 084	3 212	3 020	3 782	4 620	1
2	3 894	3 904	3 056	3 046	3 779	2
3	3 930	3 775	3 832	3 115	3 044	3
4	3 774	3 848	3 746	3 895	3 110	4
5	3 342	3 720	3 814	3 828	3 884	5
6	3 372	3 295	3 701	3 911	3 824	6
7	3 249	3 337	3 280	3 748	3 907	7
8	3 221	3 160	3 326	3 329	3 750	8
9	2 753	3 156	3 155	3 384	3 330	9
10	2 591	2 709	3 130	3 219	3 385	10
11	2 541	2 560	2 713	3 160	3 202	11
12	2 305	2 494	2 587	2 732	3 157	12
13	2 349	2 245	2 501	2 621	2 735	13
14	2 065	2 321	2 230	2 525	2 625	14
15	1 907	2 026	2 299	2 238	2 552	15
16	1 775	1 875	2 025	2 330	2 286	16
17	1 768	1 723	1 857	2 050	2 332	17
18	1 589	1 718	1 718	1 918	2 082	18
19	1 734	1 526	1 742	1 743	1 931	19
20	1 632	1 721	1 556	1 785	1 784	20
21	1 697	1 611	1 751	1 656	1 861	21
22	1 843	1 677	1 653	1 836	1 703	22
23	2 141	1 812	1 719	1 682	1 880	23
24	2 289	2 101	1 827	1 773	1 763	24
25	2 219	2 264	2 121	1 886	1 866	25
26	2 243	2 164	2 276	2 181	1 921	26
27	2 171	2 173	2 160	2 313	2 208	27
28	2 140	2 112	2 192	2 210	2 364	28
29	2 461	2 139	2 151	2 230	2 260	29
30	2 508	2 431	2 147	2 203	2 327	30
31	2 453	2 474	2 432	2 169	2 257	31
32	2 407	2 432	2 487	2 465	2 226	32
33	2 292	2 347	2 445	2 522	2 509	33
34	2 199	2 269	2 337	2 475	2 565	34
35	2 105	2 167	2 290	2 402	2 505	35
36	1 945	2 055	2 168	2 315	2 434	36
37	1 914	1 917	2 040	2 193	2 355	37

Жалғасы						Продолжение
Жас	2018	2019	2020	2021	2022	Возраст
38	1 824	1 872	1 909	2 065	2 232	38
39	1 722	1 780	1 863	1 937	2 072	39
40	1 716	1 682	1 778	1 866	1 961	40
41	1 566	1 682	1 692	1 777	1 891	41
42	1 664	1 529	1 674	1 689	1 797	42
43	1 514	1 628	1 518	1 670	1 702	43
44	1 549	1 483	1 615	1 501	1 681	44
45	1 462	1 500	1 465	1 604	1 531	45
46	1 530	1 416	1 501	1 469	1 621	46
47	1 662	1 488	1 402	1 489	1 457	47
48	1 455	1 615	1 464	1 392	1 504	48
49	1 443	1 408	1 583	1 449	1 400	49
50	1 415	1 396	1 385	1 576	1 433	50
51	1 408	1 390	1 374	1 367	1 573	51
52	1 369	1 366	1 371	1 356	1 349	52
53	1 472	1 345	1 347	1 344	1 333	53
54	1 367	1 431	1 321	1 322	1 319	54
55	1 226	1 322	1 408	1 288	1 293	55
56	1 336	1 193	1 308	1 390	1 269	56
57	1 383	1 298	1 187	1 286	1 366	57
58	1 124	1 332	1 262	1 153	1 283	58
59	1 016	1 075	1 290	1 228	1 118	59
60	1 070	964	1 057	1 252	1 197	60
61	858	1 027	960	1 007	1 234	61
62	841	823	985	929	984	62
63	761	798	817	960	897	63
64	679	716	772	779	929	64
65	598	630	684	735	742	65
66	534	571	613	659	685	66
67	524	510	551	582	628	67
68	456	496	489	513	550	68
69	385	414	474	464	484	69
70	389	360	387	445	413	70
71	332	363	344	362	396	71
72	183	299	342	314	318	72
73	146	172	284	314	275	73
74	120	132	161	254	285	74
75	185	109	128	146	234	75
76	185	172	98	110	132	76
77	122	171	159	86	95	77
78	138	104	161	122	69	78
79	104	126	89	122	112	79
80	86	79	110	72	116	80
81	90	79	54	88	48	81
82	36	83	67	43	69	82
83	36	23	65	55	30	83
84	23	32	15	45	48	84
85	17	18	26	12	29	85
86	17	12	14	19	6	86
87	17	15	7	8	15	87
88	15	10	14	3	3	88
89	5	7	8	6	1	89
90	8	-	-	8	4	90
91	2	7	-	-	4	91
92	-	-	4	-	-	92
93	4	-	-	6	-	93
94	1	2	-	-	4	94
95	1	1	1	-	-	95
96	-	-	1	1	1	96
97	-	-	-	1	1	97
98	-	-	-	-	1	98
99	-	-	-	-	-	99
100	2	2	5	4	5	100
Ауыл халқы						
Сельское население						
Барлығы	194 009	202 436	210 325	215 495	220 899	Всего
0	6 464	6 801	6 646	6 638	6 960	0
1	6 012	6 715	7 257	6 620	6 627	1
2	5 946	6 189	6 836	7 266	6 620	2

Жалғасы						Продолжение
Жас	2018	2019	2020	2021	2022	Возраст
3	5 854	6 052	6 269	6 789	7 267	3
4	5 614	5 935	6 109	6 210	6 791	4
5	5 225	5 653	5 978	6 031	6 212	5
6	5 006	5 270	5 659	5 909	6 031	6
7	4 639	5 033	5 292	5 644	5 902	7
8	4 447	4 723	5 036	5 254	5 648	8
9	4 613	4 490	4 702	5 008	5 248	9
10	3 995	4 659	4 514	4 699	5 006	10
11	3 779	4 033	4 651	4 516	4 700	11
12	3 384	3 824	4 027	4 641	4 515	12
13	3 432	3 426	3 836	4 017	4 642	13
14	2 943	3 472	3 447	3 844	4 016	14
15	2 833	2 973	3 508	3 445	3 820	15
16	2 724	2 854	2 992	3 490	3 420	16
17	2 685	2 751	2 872	2 973	3 480	17
18	2 579	2 714	2 762	2 835	2 936	18
19	2 664	2 622	2 792	2 778	2 821	19
20	2 760	2 734	2 668	2 826	2 804	20
21	2 898	2 848	2 808	2 698	2 846	21
22	3 032	3 003	2 934	2 833	2 738	22
23	3 173	3 111	3 046	2 959	2 867	23
24	3 263	3 223	3 128	3 041	2 958	24
25	3 431	3 313	3 246	3 102	3 013	25
26	3 524	3 492	3 326	3 214	3 091	26
27	3 507	3 587	3 557	3 319	3 205	27
28	3 449	3 557	3 609	3 535	3 314	28
29	3 669	3 475	3 555	3 612	3 503	29
30	3 566	3 719	3 483	3 513	3 552	30
31	3 520	3 594	3 739	3 458	3 487	31
32	3 349	3 536	3 622	3 712	3 403	32
33	3 312	3 397	3 542	3 594	3 692	33
34	3 050	3 317	3 413	3 527	3 571	34
35	2 794	3 068	3 317	3 377	3 502	35
36	2 818	2 829	3 074	3 313	3 338	36
37	2 705	2 843	2 848	3 059	3 281	37
38	2 686	2 745	2 868	2 826	3 015	38
39	2 516	2 712	2 759	2 840	2 816	39
40	2 489	2 549	2 727	2 743	2 808	40
41	2 501	2 489	2 556	2 719	2 700	41
42	2 144	2 517	2 495	2 558	2 679	42
43	2 237	2 164	2 531	2 467	2 535	43
44	2 045	2 259	2 168	2 522	2 430	44
45	1 923	2 074	2 267	2 178	2 475	45
46	2 094	1 964	2 074	2 243	2 145	46
47	1 898	2 107	1 944	2 079	2 220	47
48	1 715	1 909	2 120	1 944	2 050	48
49	1 673	1 742	1 921	2 101	1 926	49
50	1 594	1 689	1 749	1 909	2 087	50
51	1 738	1 602	1 701	1 751	1 897	51
52	1 572	1 751	1 595	1 680	1 734	52
53	1 564	1 564	1 754	1 589	1 659	53
54	1 471	1 588	1 567	1 755	1 586	54
55	1 465	1 486	1 600	1 552	1 747	55
56	1 444	1 485	1 480	1 574	1 528	56
57	1 376	1 462	1 460	1 469	1 552	57
58	1 172	1 381	1 469	1 448	1 451	58
59	1 131	1 193	1 377	1 449	1 440	59
60	1 043	1 147	1 173	1 350	1 414	60
61	1 002	1 041	1 123	1 160	1 317	61
62	883	1 000	1 040	1 098	1 134	62
63	840	895	978	990	1 075	63
64	755	840	891	944	947	64
65	589	757	838	854	918	65
66	590	587	743	815	812	66
67	571	585	574	707	773	67
68	502	562	579	559	682	68
69	420	491	555	564	516	69
70	370	416	469	538	544	70
71	335	365	397	440	517	71

Жалғасы						Продолжение
Жас	2018	2019	2020	2021	2022	Возраст
72	207	331	351	369	409	72
73	153	198	312	326	349	73
74	190	148	193	291	310	74
75	225	183	144	178	273	75
76	259	216	173	138	164	76
77	229	244	212	161	136	77
78	183	209	232	189	146	78
79	184	175	196	207	177	79
80	153	171	160	166	198	80
81	113	140	160	142	147	81
82	64	97	132	137	120	82
83	70	59	86	121	118	83
84	46	61	51	71	102	84
85	43	41	50	41	53	85
86	33	40	33	44	32	86
87	23	28	35	26	38	87
88	24	20	24	30	18	88
89	24	18	18	21	26	89
90	36	22	16	15	18	90
91	11	31	14	15	15	91
92	14	11	29	12	10	92
93	16	11	11	27	10	93
94	7	16	11	7	23	94
95	7	5	15	9	5	95
96	5	8	4	13	8	96
97	4	4	7	4	13	97
98	1	4	4	7	4	98
99	1	1	3	4	7	99
100	8	9	7	10	14	100
Әйелдер						
Женщины						
Барлығы	331 382	340 274	350 569	360 842	371 554	Всего
0	9 261	9 444	9 845	10 323	11 304	0
1	9 471	9 240	9 442	9 844	10 311	1
2	9 159	9 420	9 237	9 438	9 836	2
3	9 134	9 169	9 436	9 264	9 434	3
4	8 838	9 126	9 191	9 445	9 263	4
5	8 311	8 820	9 140	9 183	9 438	5
6	7 803	8 301	8 838	9 152	9 181	6
7	7 244	7 778	8 314	8 851	9 153	7
8	7 056	7 231	7 779	8 336	8 855	8
9	6 901	7 056	7 229	7 822	8 328	9
10	6 272	6 894	7 053	7 253	7 819	10
11	5 889	6 271	6 887	7 078	7 241	11
12	5 463	5 885	6 278	6 929	7 074	12
13	5 224	5 461	5 885	6 310	6 926	13
14	4 752	5 216	5 462	5 898	6 296	14
15	4 680	4 721	5 249	5 468	5 909	15
16	4 242	4 687	4 727	5 282	5 473	16
17	4 241	4 233	4 697	4 742	5 278	17
18	3 766	4 235	4 236	4 720	4 762	18
19	3 926	3 792	4 272	4 281	4 747	19
20	3 987	3 986	3 846	4 330	4 317	20
21	4 388	4 092	4 191	4 006	4 438	21
22	4 657	4 497	4 252	4 316	4 135	22
23	5 156	4 700	4 609	4 353	4 393	23
24	5 231	5 176	4 729	4 650	4 379	24
25	5 147	5 273	5 228	4 763	4 730	25
26	5 506	5 183	5 308	5 258	4 807	26
27	5 743	5 526	5 228	5 331	5 299	27
28	5 557	5 767	5 607	5 258	5 392	28
29	6 183	5 555	5 808	5 633	5 292	29
30	5 988	6 172	5 586	5 821	5 679	30
31	6 036	5 994	6 197	5 618	5 835	31
32	5 735	6 059	6 026	6 207	5 611	32
33	5 526	5 741	6 102	6 034	6 195	33
34	5 265	5 516	5 738	6 127	6 051	34
35	4 816	5 256	5 518	5 748	6 130	35
36	4 728	4 816	5 251	5 511	5 756	36

Жалғасы						Продолжение
Жас	2018	2019	2020	2021	2022	Возраст
37	4 670	4 724	4 820	5 266	5 527	37
38	4 465	4 660	4 736	4 818	5 293	38
39	4 348	4 452	4 664	4 733	4 841	39
40	4 197	4 350	4 468	4 688	4 723	40
41	4 179	4 172	4 342	4 466	4 698	41
42	3 948	4 173	4 183	4 356	4 471	42
43	3 817	3 955	4 169	4 189	4 358	43
44	3 767	3 822	3 957	4 163	4 202	44
45	3 514	3 751	3 817	3 960	4 164	45
46	3 821	3 504	3 758	3 833	3 956	46
47	3 659	3 825	3 503	3 761	3 837	47
48	3 359	3 650	3 821	3 509	3 745	48
49	3 474	3 353	3 663	3 816	3 493	49
50	3 291	3 478	3 349	3 664	3 826	50
51	3 320	3 288	3 488	3 346	3 651	51
52	3 242	3 306	3 303	3 493	3 329	52
53	3 176	3 243	3 304	3 300	3 491	53
54	3 344	3 171	3 244	3 315	3 305	54
55	3 109	3 335	3 159	3 248	3 300	55
56	3 091	3 111	3 337	3 145	3 232	56
57	3 163	3 096	3 108	3 329	3 126	57
58	2 829	3 139	3 104	3 115	3 310	58
59	2 509	2 811	3 138	3 060	3 095	59
60	2 401	2 515	2 793	3 102	3 033	60
61	2 203	2 392	2 510	2 770	3 080	61
62	2 235	2 202	2 388	2 493	2 743	62
63	2 092	2 226	2 195	2 374	2 462	63
64	1 812	2 072	2 214	2 166	2 337	64
65	1 756	1 786	2 063	2 179	2 137	65
66	1 550	1 734	1 784	2 032	2 135	66
67	1 634	1 531	1 707	1 755	1 992	67
68	1 461	1 607	1 506	1 672	1 716	68
69	1 226	1 429	1 584	1 470	1 630	69
70	1 203	1 201	1 403	1 552	1 429	70
71	1 004	1 180	1 169	1 353	1 477	71
72	608	981	1 143	1 120	1 291	72
73	456	599	972	1 102	1 085	73
74	473	444	573	940	1 040	74
75	734	453	425	539	888	75
76	713	698	444	402	505	76
77	734	689	672	416	368	77
78	616	703	661	618	395	78
79	554	572	670	590	564	79
80	403	523	543	603	548	80
81	431	364	475	484	561	81
82	273	394	336	428	421	82
83	194	250	352	303	366	83
84	155	172	229	300	273	84
85	197	143	155	188	258	85
86	123	170	122	132	162	86
87	136	116	148	98	112	87
88	75	117	98	122	86	88
89	76	70	99	85	106	89
90	77	49	48	66	73	90
91	58	67	41	37	51	91
92	34	48	54	28	26	92
93	48	27	36	48	20	93
94	15	42	24	29	40	94
95	14	9	34	20	22	95
96	6	14	6	35	15	96
97	13	2	12	4	28	97
98	2	12	1	9	4	98
99	3	1	12	1	11	99
100	10	12	12	21	24	100
Қала халқы						
Городское население						
Барлығы	134 317	135 565	138 746	144 479	150 262	Всего
0	3 387	3 265	3 585	4 214	4 888	0
1	3 941	3 104	2 851	3 602	4 620	1

Жалғасы						Продолжение
Жас	2018	2019	2020	2021	2022	Возраст
2	3 614	3 788	2 978	2 858	3 779	2
3	3 536	3 491	3 721	3 071	3 044	3
4	3 340	3 445	3 474	3 770	3 110	4
5	3 056	3 243	3 452	3 515	3 884	5
6	3 063	3 001	3 273	3 523	3 824	6
7	2 479	3 009	2 989	3 316	3 907	7
8	2 758	2 421	2 993	3 034	3 750	8
9	2 493	2 720	2 394	3 065	3 330	9
10	2 391	2 416	2 734	2 428	3 385	10
11	2 249	2 346	2 412	2 777	3 202	11
12	2 105	2 221	2 344	2 462	3 157	12
13	1 953	2 059	2 225	2 376	2 735	13
14	1 839	1 916	2 085	2 234	2 625	14
15	1 829	1 916	1 912	2 121	2 552	15
16	1 563	1 797	1 789	1 937	2 286	16
17	1 500	1 802	1 804	1 818	2 332	17
18	1 246	1 528	1 529	1 828	2 082	18
19	1 357	1 467	1 489	1 566	1 931	19
20	1 300	1 227	1 276	1 558	1 784	20
21	1 550	1 346	1 419	1 390	1 861	21
22	1 560	1 317	1 394	1 534	1 703	22
23	1 727	1 559	1 647	1 494	1 880	23
24	1 871	1 542	1 575	1 719	1 763	24
25	1 696	1 720	1 760	1 644	1 866	25
26	1 916	1 851	1 882	1 813	1 921	26
27	2 154	1 693	1 727	1 955	2 208	27
28	2 097	1 908	1 997	1 793	2 364	28
29	2 400	2 145	2 210	2 069	2 260	29
30	2 386	2 088	2 132	2 282	2 327	30
31	2 395	2 382	2 423	2 179	2 257	31
32	2 279	2 373	2 392	2 471	2 226	32
33	2 277	2 407	2 450	2 439	2 509	33
34	2 143	2 256	2 258	2 512	2 565	34
35	1 936	2 237	2 251	2 304	2 505	35
36	1 937	2 112	2 115	2 287	2 434	36
37	1 893	1 922	1 927	2 144	2 355	37
38	1 888	1 895	1 896	1 968	2 232	38
39	1 830	1 853	1 846	1 919	2 072	39
40	1 774	1 812	1 867	1 884	1 961	40
41	1 759	1 731	1 790	1 871	1 891	41
42	1 686	1 717	1 738	1 809	1 797	42
43	1 723	1 666	1 718	1 765	1 702	43
44	1 775	1 686	1 668	1 738	1 681	44
45	1 649	1 729	1 673	1 679	1 531	45
46	1 766	1 620	1 716	1 672	1 621	46
47	1 705	1 722	1 611	1 732	1 457	47
48	1 543	1 683	1 710	1 630	1 504	48
49	1 654	1 510	1 693	1 714	1 400	49
50	1 541	1 628	1 496	1 697	1 433	50
51	1 615	1 513	1 624	1 467	1 573	51
52	1 611	1 573	1 501	1 648	1 349	52
53	1 540	1 574	1 566	1 501	1 333	53
54	1 660	1 506	1 570	1 573	1 319	54
55	1 584	1 626	1 490	1 574	1 293	55
56	1 534	1 555	1 610	1 486	1 269	56
57	1 623	1 514	1 533	1 610	1 366	57
58	1 380	1 572	1 532	1 526	1 283	58
59	1 298	1 336	1 558	1 501	1 118	59
60	1 251	1 273	1 319	1 533	1 197	60
61	1 156	1 216	1 261	1 313	1 234	61
62	1 133	1 131	1 199	1 253	984	62
63	1 081	1 108	1 131	1 191	897	63
64	900	1 046	1 093	1 112	929	64
65	881	860	1 037	1 074	742	65
66	743	852	853	1 019	685	66
67	847	707	837	847	628	67
68	754	812	696	827	550	68
69	652	732	802	666	484	69
70	618	616	711	784	413	70

Жалғасы						Продолжение
Жас	2018	2019	2020	2021	2022	Возраст
71	565	592	600	681	396	71
72	290	539	568	581	318	72
73	221	271	530	548	275	73
74	179	212	264	514	285	74
75	310	160	203	244	234	75
76	367	282	158	190	132	76
77	364	342	272	144	95	77
78	307	342	331	248	69	78
79	300	274	326	287	112	79
80	192	274	257	289	116	80
81	241	157	249	224	48	81
82	137	221	140	219	69	82
83	83	124	186	127	30	83
84	82	70	110	156	48	84
85	96	73	59	86	29	85
86	66	78	58	46	6	86
87	49	62	61	48	15	87
88	43	39	49	50	3	88
89	47	41	29	41	1	89
90	9	28	26	13	4	90
91	28	6	24	20	4	91
92	12	22	3	15	-	92
93	10	9	13	-	-	93
94	7	7	8	11	4	94
95	-	2	5	6	-	95
96	3	-	-	4	1	96
97	-	-	1	-	1	97
98	1	-	-	-	1	98
99	-	1	-	-	-	99
100	2	2	3	2	5	100
Ауыл халқы						
Сельское население						
Барлығы	197 065	204 709	211 823	216 363	221 292	Всего
0	5 874	6 179	6 260	6 109	6 695	0
1	5 530	6 136	6 591	6 242	6 105	1
2	5 545	5 632	6 259	6 580	6 248	2
3	5 598	5 678	5 715	6 193	6 588	3
4	5 498	5 681	5 717	5 675	6 194	4
5	5 255	5 577	5 688	5 668	5 672	5
6	4 740	5 300	5 565	5 629	5 664	6
7	4 765	4 769	5 325	5 535	5 628	7
8	4 298	4 810	4 786	5 302	5 536	8
9	4 408	4 336	4 835	4 757	5 303	9
10	3 881	4 478	4 319	4 825	4 766	10
11	3 640	3 925	4 475	4 301	4 818	11
12	3 358	3 664	3 934	4 467	4 306	12
13	3 271	3 402	3 660	3 934	4 468	13
14	2 913	3 300	3 377	3 664	3 926	14
15	2 851	2 924	3 337	3 347	3 640	15
16	2 679	2 885	2 938	3 345	3 320	16
17	2 741	2 705	2 893	2 924	3 312	17
18	2 520	2 768	2 707	2 892	2 906	18
19	2 569	2 565	2 783	2 715	2 870	19
20	2 687	2 640	2 570	2 772	2 711	20
21	2 838	2 775	2 772	2 616	2 766	21
22	3 097	2 938	2 858	2 782	2 631	22
23	3 429	3 158	2 962	2 859	2 741	23
24	3 360	3 456	3 154	2 931	2 795	24
25	3 451	3 422	3 468	3 119	2 907	25
26	3 590	3 490	3 426	3 445	3 099	26
27	3 589	3 618	3 501	3 376	3 401	27
28	3 460	3 622	3 610	3 465	3 300	28
29	3 783	3 467	3 598	3 564	3 358	29
30	3 602	3 790	3 454	3 539	3 521	30
31	3 641	3 621	3 774	3 439	3 477	31
32	3 456	3 652	3 634	3 736	3 361	32
33	3 249	3 685	3 652	3 595	3 673	33
34	3 122	3 279	3 480	3 615	3 539	34

Жалғасы						Продолжение
Жас	2018	2019	2020	2021	2022	Возраст
35	2 880	3 144	3 267	3 444	3 568	35
36	2 791	2 894	3 136	3 224	3 392	36
37	2 777	2 829	2 893	3 122	3 206	37
38	2 577	2 822	2 840	2 850	3 087	38
39	2 518	2 599	2 818	2 814	2 819	39
40	2 423	2 538	2 601	2 804	2 802	40
41	2 420	2 441	2 552	2 595	2 787	41
42	2 262	2 456	2 445	2 547	2 564	42
43	2 094	2 289	2 451	2 424	2 547	43
44	1 992	2 136	2 289	2 425	2 412	44
45	1 865	2 011	2 144	2 281	2 421	45
46	2 055	1 884	2 042	2 161	2 268	46
47	1 954	2 103	1 892	2 029	2 147	47
48	1 816	1 967	2 111	1 879	2 022	48
49	1 820	1 843	1 970	2 102	1 874	49
50	1 750	1 850	1 853	1 967	2 112	50
51	1 705	1 775	1 864	1 879	1 962	51
52	1 631	1 733	1 802	1 845	1 877	52
53	1 636	1 669	1 738	1 799	1 837	53
54	1 684	1 665	1 674	1 742	1 793	54
55	1 525	1 709	1 669	1 674	1 712	55
56	1 557	1 556	1 727	1 659	1 666	56
57	1 540	1 582	1 575	1 719	1 628	57
58	1 449	1 567	1 572	1 589	1 707	58
59	1 211	1 475	1 580	1 559	1 568	59
60	1 150	1 242	1 474	1 569	1 554	60
61	1 047	1 176	1 249	1 457	1 549	61
62	1 102	1 071	1 189	1 240	1 442	62
63	1 011	1 118	1 064	1 183	1 227	63
64	912	1 026	1 121	1 054	1 171	64
65	875	926	1 026	1 105	1 038	65
66	807	882	931	1 013	1 084	66
67	787	824	870	908	1 000	67
68	707	795	810	845	888	68
69	574	697	782	804	825	69
70	585	586	692	768	785	70
71	439	588	569	672	736	71
72	318	442	575	539	643	72
73	235	328	442	554	523	73
74	294	232	309	426	520	74
75	424	293	222	295	410	75
76	346	416	286	212	278	76
77	370	347	400	272	197	77
78	309	361	330	370	261	78
79	254	298	344	303	346	79
80	211	249	286	314	284	80
81	190	207	226	260	289	81
82	136	173	196	209	241	82
83	111	126	166	176	179	83
84	73	102	119	144	162	84
85	101	70	96	102	128	85
86	57	92	64	86	89	86
87	87	54	87	50	78	87
88	32	78	49	72	45	88
89	29	29	70	44	64	89
90	68	21	22	53	36	90
91	30	61	17	17	41	91
92	22	26	51	13	15	92
93	38	18	23	48	12	93
94	18	35	16	18	40	94
95	14	7	29	14	13	95
96	3	14	6	31	12	96
97	13	2	11	4	28	97
98	1	12	1	9	4	98
99	3	-	12	1	11	99
100	8	10	9	19	21	100

Ақтау қалалық әкімшілігі
Актауская городская администрация

жыл басына, адам

на начало года, человек

Жас	2018	2019	2020	2021	2022	Возраст
Барлық халық						
Все население						
Барлығы	186 238	187 690	193 494	204 551	214 932	Всего
0	4 571	4 227	5 219	6 793	7 320	0
1	5 710	4 044	3 445	5 285	6 787	1
2	4 920	5 417	3 820	3 536	5 269	2
3	4 965	4 774	5 333	3 989	3 527	3
4	4 395	4 892	4 786	5 474	3 983	4
5	4 032	4 343	4 898	4 956	5 460	5
6	4 043	3 991	4 416	5 103	4 955	6
7	3 747	4 017	4 010	4 537	5 099	7
8	3 820	3 676	4 050	4 170	4 543	8
9	3 344	3 789	3 692	4 216	4 159	9
10	3 053	3 325	3 811	3 830	4 202	10
11	2 982	3 036	3 351	3 937	3 811	11
12	2 697	2 965	3 096	3 469	3 927	12
13	2 786	2 674	3 010	3 205	3 466	13
14	2 549	2 777	2 727	3 087	3 218	14
15	2 348	2 531	2 786	2 808	3 203	15
16	2 138	2 353	2 564	2 895	2 926	16
17	2 042	2 109	2 385	2 658	2 957	17
18	1 820	2 006	2 141	2 486	2 759	18
19	1 992	1 794	2 088	2 236	2 585	19
20	1 954	2 022	1 894	2 191	2 351	20
21	2 080	1 977	2 164	2 110	2 397	21
22	2 196	2 113	2 136	2 377	2 303	22
23	2 443	2 228	2 273	2 263	2 548	23
24	2 724	2 459	2 324	2 416	2 450	24
25	2 599	2 721	2 527	2 471	2 613	25
26	2 775	2 585	2 816	2 671	2 586	26
27	2 908	2 758	2 651	2 945	2 810	27
28	2 886	2 891	2 897	2 811	3 132	28
29	3 379	2 908	3 005	3 032	2 990	29
30	3 319	3 384	2 989	3 131	3 227	30
31	3 231	3 336	3 466	3 091	3 282	31
32	3 120	3 271	3 403	3 581	3 243	32
33	3 060	3 106	3 359	3 502	3 716	33
34	2 990	3 042	3 154	3 476	3 647	34
35	2 771	2 961	3 120	3 282	3 591	35
36	2 744	2 750	2 989	3 208	3 417	36
37	2 626	2 729	2 776	3 062	3 295	37
38	2 556	2 589	2 765	2 863	3 203	38
39	2 501	2 526	2 607	2 843	2 959	39
40	2 406	2 483	2 565	2 677	2 911	40
41	2 430	2 374	2 489	2 584	2 757	41
42	2 385	2 406	2 391	2 534	2 665	42
43	2 257	2 360	2 418	2 435	2 597	43
44	2 371	2 239	2 372	2 453	2 516	44
45	2 272	2 334	2 239	2 412	2 524	45
46	2 315	2 248	2 353	2 255	2 465	46
47	2 390	2 281	2 254	2 375	2 295	47
48	2 252	2 370	2 274	2 285	2 405	48
49	2 303	2 222	2 372	2 289	2 316	49
50	2 244	2 283	2 210	2 401	2 310	50
51	2 204	2 223	2 281	2 188	2 424	51
52	2 305	2 175	2 210	2 308	2 176	52
53	2 178	2 282	2 175	2 200	2 302	53
54	2 260	2 151	2 279	2 182	2 195	54
55	2 096	2 215	2 129	2 265	2 188	55
56	2 150	2 074	2 215	2 128	2 255	56
57	2 230	2 126	2 071	2 209	2 134	57
58	1 987	2 178	2 127	2 060	2 208	58
59	1 779	1 940	2 166	2 078	2 050	59
60	1 778	1 755	1 914	2 136	2 050	60
61	1 549	1 739	1 754	1 897	2 149	61

Жалғасы

Продолжение

Жас	2018	2019	2020	2021	2022	Возраст
62	1 567	1 521	1 707	1 747	1 886	62
63	1 428	1 524	1 526	1 695	1 725	63
64	1 246	1 399	1 516	1 491	1 679	64
65	1 180	1 201	1 368	1 487	1 466	65
66	1 090	1 156	1 192	1 342	1 435	66
67	1 055	1 064	1 132	1 164	1 303	67
68	1 003	1 027	1 043	1 104	1 129	68
69	894	962	1 015	998	1 070	69
70	805	866	928	995	940	70
71	695	777	853	886	938	71
72	368	664	744	819	819	72
73	303	369	651	712	771	73
74	263	290	354	620	656	74
75	418	242	277	332	581	75
76	489	394	231	255	301	76
77	407	471	378	220	222	77
78	388	382	455	340	188	78
79	355	351	349	386	303	79
80	256	319	328	311	362	80
81	288	230	278	289	277	81
82	153	268	205	243	239	82
83	107	135	229	183	208	83
84	97	97	116	182	165	84
85	99	85	82	89	145	85
86	79	85	70	64	73	86
87	59	75	69	55	49	87
88	58	46	62	54	43	88
89	47	48	37	47	44	89
90	11	27	27	22	41	90
91	27	8	24	21	16	91
92	13	22	4	15	12	92
93	12	10	13	1	8	93
94	10	8	9	11	1	94
95	6	5	5	7	9	95
96	3	6	3	4	5	96
97	-	-	7	3	-	97
98	-	-	-	6	3	98
99	-	-	-	-	6	99
100	2	2	6	4	6	100
Қала халқы						
Городское население						
Барлығы	183 467	183 097	188 791	199 640	209 763	Всего
0	4 516	4 103	5 025	6 524	209 763	0
1	5 644	3 990	3 320	5 094	7 084	1
2	4 853	5 356	3 770	3 409	6 520	2
3	4 895	4 654	5 277	3 946	5 082	3
4	4 345	4 775	4 670	5 427	3 401	4
5	4 010	4 249	4 785	4 848	3 941	5
6	4 043	3 945	4 323	4 993	5 412	6
7	3 730	3 997	3 966	4 449	4 847	7
8	3 754	3 628	4 034	4 126	4 989	8
9	3 272	3 691	3 652	4 200	4 454	9
10	2 991	3 215	3 713	3 788	4 117	10
11	2 919	2 953	3 244	3 837	4 187	11
12	2 639	2 879	3 016	3 371	3 771	12
13	2 720	2 581	2 925	3 126	3 827	13
14	2 518	2 686	2 637	3 008	3 367	14
15	2 300	2 476	2 696	2 719	3 138	15
16	2 103	2 290	2 510	2 804	3 115	16
17	2 004	2 057	2 321	2 599	2 833	17
18	1 793	1 949	2 084	2 426	2 871	18
19	1 941	1 751	2 030	2 178	2 701	19
20	1 901	1 945	1 852	2 131	2 526	20
21	2 042	1 909	2 085	2 063	2 282	21
22	2 160	2 051	2 074	2 305	2 336	22
23	2 401	2 170	2 214	2 201	2 250	23
24	2 677	2 400	2 267	2 352	2 479	24
25	2 563	2 662	2 471	2 415	2 389	25

Жалғасы						Продолжение
Жас	2018	2019	2020	2021	2022	Возраст
26	2 721	2 537	2 752	2 609	2 552	26
27	2 875	2 686	2 613	2 882	2 534	27
28	2 840	2 841	2 827	2 769	2 758	28
29	3 326	2 847	2 961	2 961	3 074	29
30	3 272	3 312	2 939	3 088	2 956	30
31	3 174	3 264	3 395	3 035	3 161	31
32	3 068	3 191	3 333	3 509	3 247	32
33	3 004	3 036	3 281	3 436	3 183	33
34	2 941	2 967	3 081	3 402	3 650	34
35	2 724	2 899	3 042	3 214	3 579	35
36	2 681	2 684	2 929	3 135	3 512	36
37	2 574	2 636	2 716	3 004	3 340	37
38	2 509	2 516	2 669	2 806	3 229	38
39	2 486	2 453	2 536	2 752	3 141	39
40	2 382	2 450	2 493	2 605	2 900	40
41	2 392	2 322	2 453	2 521	2 813	41
42	2 359	2 345	2 343	2 502	2 672	42
43	2 216	2 316	2 359	2 390	2 604	43
44	2 346	2 167	2 328	2 390	2 556	44
45	2 248	2 276	2 168	2 363	2 466	45
46	2 273	2 199	2 295	2 186	2 459	46
47	2 364	2 216	2 203	2 324	2 406	47
48	2 211	2 317	2 208	2 234	2 230	48
49	2 274	2 158	2 316	2 222	2 356	49
50	2 216	2 229	2 146	2 345	2 244	50
51	2 179	2 172	2 226	2 121	2 363	51
52	2 279	2 121	2 160	2 249	2 107	52
53	2 142	2 231	2 119	2 152	2 243	53
54	2 233	2 088	2 229	2 123	2 151	54
55	2 057	2 168	2 068	2 214	2 133	55
56	2 132	2 014	2 168	2 066	2 200	56
57	2 197	2 089	2 013	2 164	2 071	57
58	1 961	2 121	2 089	2 002	2 162	58
59	1 758	1 883	2 106	2 042	1 993	59
60	1 751	1 699	1 856	2 081	2 012	60
61	1 516	1 691	1 700	1 833	2 092	61
62	1 532	1 463	1 658	1 689	1 824	62
63	1 412	1 473	1 468	1 642	1 670	63
64	1 220	1 361	1 463	1 435	1 624	64
65	1 162	1 145	1 331	1 434	1 413	65
66	1 076	1 124	1 137	1 306	1 384	66
67	1 044	1 035	1 100	1 110	1 266	67
68	994	992	1 016	1 073	1 075	68
69	887	942	980	974	1 035	69
70	788	836	908	960	918	70
71	687	747	823	864	903	71
72	363	643	714	789	800	72
73	302	344	631	681	741	73
74	262	282	330	599	627	74
75	409	237	270	306	559	75
76	486	377	226	249	277	76
77	404	459	361	215	215	77
78	380	373	444	325	183	78
79	351	336	340	376	289	79
80	252	309	312	302	349	80
81	282	219	267	276	268	81
82	152	263	194	231	226	82
83	104	134	224	173	196	83
84	93	94	115	177	155	84
85	98	81	81	89	140	85
86	78	84	66	64	73	86
87	57	74	68	51	49	87
88	57	44	62	53	39	88
89	47	47	35	47	43	89
90	9	27	26	20	41	90
91	27	6	24	20	14	91
92	12	22	3	15	11	92
93	12	9	13	-	8	93

Жалғасы						Продолжение
Жас	2018	2019	2020	2021	2022	Возраст
94	7	8	8	11	-	94
95	1	2	5	6	9	95
96	3	-	-	4	4	96
97	-	-	1	-	-	97
98	-	-	-	-	-	98
99	-	-	-	-	-	99
100	2	2	6	4	6	100
Ауыл халқы						
Сельское население						
Барлығы	2 771	4 593	4 703	4 911	5 169	Всего
0	55	124	194	269	236	0
1	66	54	125	191	267	1
2	67	61	50	127	187	2
3	70	120	56	43	126	3
4	50	117	116	47	42	4
5	22	94	113	108	48	5
6	-	46	93	110	108	6
7	17	20	44	88	110	7
8	66	48	16	44	89	8
9	72	98	40	16	42	9
10	62	110	98	42	15	10
11	63	83	107	100	40	11
12	58	86	80	98	100	12
13	66	93	85	79	99	13
14	31	91	90	79	80	14
15	48	55	90	89	88	15
16	35	63	54	91	93	16
17	38	52	64	59	86	17
18	27	57	57	60	58	18
19	51	43	58	58	59	19
20	53	77	42	60	69	20
21	38	68	79	47	61	21
22	36	62	62	72	53	22
23	42	58	59	62	69	23
24	47	59	57	64	61	24
25	36	59	56	56	61	25
26	54	48	64	62	52	26
27	33	72	38	63	52	27
28	46	50	70	42	58	28
29	53	61	44	71	34	29
30	47	72	50	43	66	30
31	57	72	71	56	35	31
32	52	80	70	72	60	32
33	56	70	78	66	66	33
34	49	75	73	74	68	34
35	47	62	78	68	79	35
36	63	66	60	73	77	36
37	52	93	60	58	66	37
38	47	73	96	57	62	38
39	15	73	71	91	59	39
40	24	33	72	72	98	40
41	38	52	36	63	85	41
42	26	61	48	32	61	42
43	41	44	59	45	41	43
44	25	72	44	63	50	44
45	24	58	71	49	65	45
46	42	49	58	69	59	46
47	26	65	51	51	65	47
48	41	53	66	51	49	48
49	29	64	56	67	55	49
50	28	54	64	56	66	50
51	25	51	55	67	61	51
52	26	54	50	59	69	52
53	36	51	56	48	59	53
54	27	63	50	59	44	54
55	39	47	61	51	55	55
56	18	60	47	62	55	56
57	33	37	58	45	63	57
58	26	57	38	58	46	58

Жалғасы						Продолжение
Жас	2018	2019	2020	2021	2022	Возраст
59	21	57	60	36	57	59
60	27	56	58	55	38	60
61	33	48	54	64	57	61
62	35	58	49	58	62	62
63	16	51	58	53	55	63
64	26	38	53	56	55	64
65	18	56	37	53	53	65
66	14	32	55	36	51	66
67	11	29	32	54	37	67
68	9	35	27	31	54	68
69	7	20	35	24	35	69
70	17	30	20	35	22	70
71	8	30	30	22	35	71
72	5	21	30	30	19	72
73	1	25	20	31	30	73
74	1	8	24	21	29	74
75	9	5	7	26	22	75
76	3	17	5	6	24	76
77	3	12	17	5	7	77
78	8	9	11	15	5	78
79	4	15	9	10	14	79
80	4	10	16	9	13	80
81	6	11	11	13	9	81
82	1	5	11	12	13	82
83	3	1	5	10	12	83
84	4	3	1	5	10	84
85	1	4	1	-	5	85
86	1	1	4	-	-	86
87	2	1	1	4	-	87
88	1	2	-	1	4	88
89	-	1	2	-	1	89
90	2	-	1	2	-	90
91	-	2	-	1	2	91
92	1	-	1	-	1	92
93	-	1	-	1	-	93
94	3	-	1	-	1	94
95	5	3	-	1	-	95
96	-	6	3	-	1	96
97	-	-	6	3	-	97
98	-	-	-	6	3	98
99	-	-	-	-	6	99
100	-	-	-	-	-	100

Жаңаөзен қалалық әкімшілігі
Жанаозенская городская администрация

жыл басына, адам						на начало года, человек
Жас	2018	2019	2020	2021	2022	Возраст
Барлық халық						
Все население						
Барлығы	147 910	151 098	154 003	156 309	159 388	Всего
0	4 318	4 308	4 185	4 325	4 643	0
1	4 336	4 299	4 275	4 139	4 318	1
2	4 454	4 333	4 261	4 245	4 142	2
3	4 478	4 433	4 320	4 207	4 240	3
4	4 496	4 458	4 413	4 285	4 205	4
5	3 941	4 468	4 446	4 358	4 285	5
6	3 791	3 921	4 430	4 378	4 359	6
7	3 588	3 762	3 917	4 381	4 381	7
8	3 430	3 576	3 739	3 841	4 382	8
9	3 286	3 429	3 551	3 707	3 840	9
10	3 155	3 267	3 415	3 518	3 711	10
11	2 993	3 140	3 256	3 368	3 517	11
12	2 790	2 982	3 131	3 206	3 368	12
13	2 663	2 772	2 969	3 086	3 207	13
14	2 413	2 656	2 749	2 933	3 076	14
15	2 433	2 404	2 640	2 710	2 887	15
16	2 205	2 402	2 377	2 600	2 682	16

Жалғасы						Продолжение
Жас	2018	2019	2020	2021	2022	Возраст
17	2 229	2 189	2 374	2 329	2 569	17
18	2 017	2 214	2 164	2 349	2 301	18
19	2 105	1 996	2 215	2 155	2 327	19
20	1 944	2 104	1 984	2 220	2 139	20
21	2 232	1 954	2 113	2 022	2 229	21
22	2 253	2 238	1 949	2 110	2 042	22
23	2 507	2 237	2 229	1 965	2 123	23
24	2 532	2 478	2 213	2 217	1 946	24
25	2 418	2 523	2 459	2 201	2 211	25
26	2 501	2 399	2 499	2 448	2 184	26
27	2 511	2 464	2 380	2 485	2 427	27
28	2 420	2 493	2 456	2 358	2 472	28
29	2 544	2 392	2 471	2 442	2 353	29
30	2 617	2 518	2 367	2 464	2 429	30
31	2 612	2 600	2 491	2 374	2 435	31
32	2 495	2 594	2 585	2 459	2 342	32
33	2 378	2 477	2 584	2 561	2 428	33
34	2 244	2 366	2 443	2 568	2 550	34
35	2 096	2 239	2 357	2 427	2 532	35
36	2 013	2 088	2 226	2 327	2 386	36
37	2 008	2 005	2 079	2 197	2 303	37
38	1 903	1 998	1 986	2 048	2 153	38
39	1 789	1 889	1 976	1 952	2 028	39
40	1 795	1 782	1 870	1 949	1 922	40
41	1 683	1 790	1 772	1 844	1 927	41
42	1 696	1 680	1 780	1 743	1 812	42
43	1 674	1 686	1 682	1 752	1 721	43
44	1 685	1 665	1 668	1 657	1 708	44
45	1 505	1 676	1 648	1 645	1 623	45
46	1 665	1 489	1 660	1 635	1 629	46
47	1 634	1 648	1 471	1 644	1 611	47
48	1 424	1 624	1 629	1 459	1 628	48
49	1 426	1 415	1 609	1 601	1 441	49
50	1 306	1 408	1 411	1 579	1 583	50
51	1 430	1 299	1 395	1 408	1 558	51
52	1 224	1 419	1 288	1 380	1 379	52
53	1 388	1 214	1 400	1 279	1 356	53
54	1 251	1 380	1 205	1 385	1 261	54
55	1 213	1 244	1 377	1 188	1 367	55
56	1 208	1 200	1 227	1 352	1 163	56
57	1 240	1 204	1 181	1 212	1 316	57
58	943	1 223	1 192	1 164	1 202	58
59	883	927	1 205	1 171	1 117	59
60	912	876	917	1 174	1 142	60
61	802	905	863	884	1 137	61
62	736	798	889	839	859	62
63	717	733	789	864	806	63
64	586	693	703	755	821	64
65	531	571	683	673	722	65
66	470	516	559	662	633	66
67	539	455	498	541	637	67
68	375	522	443	472	512	68
69	311	361	504	430	448	69
70	368	303	349	471	414	70
71	334	354	288	319	431	71
72	189	319	341	267	296	72
73	136	173	298	319	254	73
74	145	130	168	277	308	74
75	186	135	126	146	256	75
76	193	178	132	112	138	76
77	196	177	165	122	106	77
78	141	180	168	140	114	78
79	95	138	171	151	134	79
80	115	82	127	150	146	80
81	102	105	68	104	138	81
82	63	92	98	60	90	82
83	49	54	76	92	42	83
84	34	39	52	61	88	84
85	37	30	32	48	47	85

Жалғасы						Продолжение
Жас	2018	2019	2020	2021	2022	Возраст
86	28	28	28	28	41	86
87	31	26	23	23	26	87
88	6	25	24	21	20	88
89	10	4	21	20	20	89
90	21	4	4	18	19	90
91	7	20	4	2	17	91
92	2	4	16	4	2	92
93	8	1	3	17	2	93
94	6	7	1	4	15	94
95	4	5	7	1	3	95
96	2	4	5	7	1	96
97	6	1	4	4	7	97
98	1	6	1	3	4	98
99	1	1	6	1	4	99
100	4	5	5	11	12	100
Қала халқы						
Городское население						
Барлығы	81 413	81 581	81 157	81 262	81 947	Всего
0	2 184	2 374	2 060	2 057	2 141	0
1	2 141	2 115	2 294	2 035	2 053	1
2	2 411	2 092	2 038	2 245	2 031	2
3	2 390	2 356	2 025	2 021	2 240	3
4	2 580	2 338	2 298	1 987	2 018	4
5	2 173	2 522	2 289	2 250	1 986	5
6	2 180	2 130	2 446	2 245	2 250	6
7	1 799	2 142	2 082	2 417	2 247	7
8	2 037	1 753	2 084	2 021	2 417	8
9	1 819	1 999	1 696	2 049	2 021	9
10	1 853	1 756	1 963	1 663	2 050	10
11	1 724	1 810	1 724	1 914	1 658	11
12	1 629	1 690	1 777	1 666	1 912	12
13	1 475	1 585	1 646	1 734	1 668	13
14	1 299	1 446	1 544	1 600	1 720	14
15	1 354	1 262	1 406	1 508	1 557	15
16	1 142	1 308	1 219	1 359	1 475	16
17	1 167	1 105	1 261	1 187	1 322	17
18	966	1 138	1 066	1 242	1 154	18
19	1 093	927	1 104	1 036	1 208	19
20	961	1 061	903	1 105	1 008	20
21	1 150	945	1 027	902	1 093	21
22	1 152	1 122	900	1 005	885	22
23	1 362	1 098	1 081	900	990	23
24	1 410	1 309	1 046	1 064	876	24
25	1 261	1 375	1 298	1 031	1 061	25
26	1 364	1 233	1 329	1 277	1 015	26
27	1 357	1 320	1 193	1 309	1 253	27
28	1 299	1 328	1 290	1 159	1 310	28
29	1 441	1 270	1 306	1 269	1 158	29
30	1 525	1 394	1 225	1 301	1 250	30
31	1 591	1 489	1 353	1 202	1 276	31
32	1 528	1 564	1 455	1 323	1 190	32
33	1 457	1 475	1 535	1 435	1 281	33
34	1 310	1 426	1 419	1 507	1 413	34
35	1 230	1 287	1 389	1 401	1 481	35
36	1 143	1 208	1 260	1 359	1 377	36
37	1 180	1 116	1 171	1 235	1 339	37
38	1 135	1 145	1 076	1 149	1 201	38
39	1 000	1 113	1 120	1 050	1 120	39
40	1 049	980	1 078	1 091	1 016	40
41	870	1 032	959	1 056	1 078	41
42	954	839	1 009	930	1 024	42
43	969	940	820	984	894	43
44	910	954	917	793	950	44
45	812	889	922	886	757	45
46	953	789	858	909	867	46
47	933	926	761	834	872	47
48	749	912	897	743	811	48
49	779	722	890	870	715	49
50	696	751	699	860	833	50

Жалғасы						Продолжение
Жас	2018	2019	2020	2021	2022	Возраст
51	792	685	726	678	831	51
52	656	768	666	708	661	52
53	807	641	742	649	697	53
54	744	786	611	720	638	54
55	705	729	768	595	701	55
56	707	687	698	751	584	56
57	746	694	658	683	734	57
58	495	721	676	626	676	58
59	513	478	675	659	603	59
60	531	496	471	638	634	60
61	465	512	481	438	608	61
62	397	457	485	456	412	62
63	410	392	445	470	427	63
64	336	382	362	422	433	64
65	295	323	372	337	394	65
66	172	278	307	355	312	66
67	307	156	267	298	339	67
68	195	294	147	246	280	68
69	140	184	274	137	232	69
70	197	128	172	253	128	70
71	201	186	111	161	219	71
72	105	185	176	98	149	72
73	60	94	175	166	88	73
74	25	57	90	162	162	74
75	79	19	56	78	147	75
76	58	72	17	47	76	76
77	72	48	64	11	47	77
78	59	67	42	44	10	78
79	51	60	66	30	41	79
80	15	42	51	54	29	80
81	42	9	34	33	48	81
82	17	36	7	31	23	82
83	15	13	27	4	21	83
84	10	8	10	24	4	84
85	14	8	4	9	18	85
86	5	6	6	1	6	86
87	8	3	-	5	-	87
88	-	5	1	-	5	88
89	4	-	1	-	-	89
90	8	-	-	-	-	90
91	3	7	-	-	-	91
92	-	-	4	-	-	92
93	2	-	-	6	-	93
94	1	1	-	-	4	94
95	-	1	1	-	-	95
96	-	-	1	1	-	96
97	-	-	-	1	1	97
98	1	-	-	-	1	98
99	-	1	-	-	-	99
100	2	2	2	2	2	100
Ауыл халқы						
Сельское население						
Барлығы	66 497	69 517	72 846	75 047	77 441	Всего
0	2 134	1 934	2 125	2 268	2 502	0
1	2 195	2 184	1 981	2 104	2 265	1
2	2 043	2 241	2 223	2 000	2 111	2
3	2 088	2 077	2 295	2 186	2 000	3
4	1 916	2 120	2 115	2 298	2 187	4
5	1 768	1 946	2 157	2 108	2 299	5
6	1 611	1 791	1 984	2 133	2 109	6
7	1 789	1 620	1 835	1 964	2 134	7
8	1 393	1 823	1 655	1 820	1 965	8
9	1 467	1 430	1 855	1 658	1 819	9
10	1 302	1 511	1 452	1 855	1 661	10
11	1 269	1 330	1 532	1 454	1 859	11
12	1 161	1 292	1 354	1 540	1 456	12
13	1 188	1 187	1 323	1 352	1 539	13
14	1 114	1 210	1 205	1 333	1 356	14
15	1 079	1 142	1 234	1 202	1 330	15

Жалғасы						Продолжение
Жас	2018	2019	2020	2021	2022	Возраст
16	1 063	1 094	1 158	1 241	1 207	16
17	1 062	1 084	1 113	1 142	1 247	17
18	1 051	1 076	1 098	1 107	1 147	18
19	1 012	1 069	1 111	1 119	1 119	19
20	983	1 043	1 081	1 115	1 131	20
21	1 082	1 009	1 086	1 120	1 136	21
22	1 101	1 116	1 049	1 105	1 157	22
23	1 145	1 139	1 148	1 065	1 133	23
24	1 122	1 169	1 167	1 153	1 070	24
25	1 157	1 148	1 161	1 170	1 150	25
26	1 137	1 166	1 170	1 171	1 169	26
27	1 154	1 144	1 187	1 176	1 174	27
28	1 121	1 165	1 166	1 199	1 162	28
29	1 103	1 122	1 165	1 173	1 195	29
30	1 092	1 124	1 142	1 163	1 179	30
31	1 021	1 111	1 138	1 172	1 159	31
32	967	1 030	1 130	1 136	1 152	32
33	921	1 002	1 049	1 126	1 147	33
34	934	940	1 024	1 061	1 137	34
35	866	952	968	1 026	1 051	35
36	870	880	966	968	1 009	36
37	828	889	908	962	964	37
38	768	853	910	899	952	38
39	789	776	856	902	908	39
40	746	802	792	858	906	40
41	813	758	813	788	849	41
42	742	841	771	813	788	42
43	705	746	862	768	827	43
44	775	711	751	864	758	44
45	693	787	726	759	866	45
46	712	700	802	726	762	46
47	701	722	710	810	739	47
48	675	712	732	716	817	48
49	647	693	719	731	726	49
50	610	657	712	719	750	50
51	638	614	669	730	727	51
52	568	651	622	672	718	52
53	581	573	658	630	659	53
54	507	594	594	665	623	54
55	508	515	609	593	666	55
56	501	513	529	601	579	56
57	494	510	523	529	582	57
58	448	502	516	538	526	58
59	370	449	530	512	514	59
60	381	380	446	536	508	60
61	337	393	382	446	529	61
62	339	341	404	383	447	62
63	307	341	344	394	379	63
64	250	311	341	333	388	64
65	236	248	311	336	328	65
66	298	238	252	307	321	66
67	232	299	231	243	298	67
68	180	228	296	226	232	68
69	171	177	230	293	216	69
70	171	175	177	218	286	70
71	133	168	177	158	212	71
72	84	134	165	169	147	72
73	76	79	123	153	166	73
74	120	73	78	115	146	74
75	107	116	70	68	109	75
76	135	106	115	65	62	76
77	124	129	101	111	59	77
78	82	113	126	96	104	78
79	44	78	105	121	93	79
80	100	40	76	96	117	80
81	60	96	34	71	90	81
82	46	56	91	29	67	82
83	34	41	49	88	21	83
84	24	31	42	37	84	84

Жалғасы						Продолжение
Жас	2018	2019	2020	2021	2022	Возраст
85	23	22	28	39	29	85
86	23	22	22	27	35	86
87	23	23	23	18	26	87
88	6	20	23	21	15	88
89	6	4	20	20	20	89
90	13	4	4	18	19	90
91	4	13	4	2	17	91
92	2	4	12	4	2	92
93	6	1	3	11	2	93
94	5	6	1	4	11	94
95	4	4	6	1	3	95
96	2	4	4	6	1	96
97	6	1	4	3	6	97
98	-	6	1	3	3	98
99	1	-	6	1	4	99
100	2	3	3	9	10	100

Бейнеу ауданы
Бейнеуский район

жыл басына, адам						на начало года, человек
Жас	2018	2019	2020	2021	2022	Возраст
Барлық халық						
Все население						
Барлығы	68 281	69 639	70 688	71 474	72 532	Всего
0	2 510	2 124	2 257	2 245	2 404	0
1	2 066	2 563	2 191	2 243	2 239	1
2	2 179	2 070	2 553	2 165	2 239	2
3	2 103	2 170	2 028	2 524	2 162	3
4	2 074	2 080	2 130	1 983	2 522	4
5	1 804	2 038	2 036	2 080	1 980	5
6	1 850	1 787	1 973	1 994	2 075	6
7	1 678	1 828	1 751	1 942	1 985	7
8	1 643	1 659	1 803	1 714	1 940	8
9	1 663	1 624	1 632	1 771	1 709	9
10	1 394	1 647	1 584	1 613	1 769	10
11	1 366	1 385	1 619	1 564	1 607	11
12	1 274	1 346	1 348	1 592	1 561	12
13	1 240	1 263	1 323	1 329	1 591	13
14	1 186	1 228	1 239	1 319	1 315	14
15	1 078	1 153	1 202	1 207	1 297	15
16	1 081	1 064	1 136	1 191	1 191	16
17	1 048	1 073	1 055	1 125	1 168	17
18	970	1 042	1 058	1 034	1 101	18
19	945	962	1 022	1 039	1 010	19
20	1 003	947	932	988	1 026	20
21	1 030	1 009	962	921	952	21
22	1 072	1 039	1 007	950	917	22
23	1 123	1 064	1 041	996	914	23
24	1 052	1 097	1 043	1 027	979	24
25	1 076	1 034	1 082	1 023	1 000	25
26	1 045	1 075	1 008	1 065	987	26
27	993	1 038	1 064	985	1 020	27
28	964	981	1 009	1 042	955	28
29	1 093	950	950	982	984	29
30	1 109	1 075	925	914	936	30
31	1 118	1 089	1 060	897	886	31
32	1 111	1 104	1 065	1 033	849	32
33	1 112	1 093	1 078	1 046	998	33
34	1 032	1 091	1 054	1 051	1 012	34
35	865	1 025	1 075	1 029	1 024	35
36	959	849	999	1 041	1 005	36
37	962	941	840	990	1 014	37
38	883	956	918	838	986	38
39	843	869	938	892	815	39
40	870	838	864	924	882	40
41	793	858	825	845	912	41
42	732	788	851	805	824	42
43	744	727	766	831	795	43

Жалғасы						Продолжение
Жас	2018	2019	2020	2021	2022	Возраст
44	693	741	718	752	814	44
45	658	681	732	704	741	45
46	743	650	677	714	696	46
47	662	735	639	668	697	47
48	636	651	719	633	652	48
49	611	632	648	710	620	49
50	616	601	626	640	697	50
51	601	607	594	616	630	51
52	580	592	600	583	606	52
53	590	571	584	587	569	53
54	599	589	559	577	575	54
55	548	598	581	549	564	55
56	551	544	584	566	539	56
57	509	546	536	574	546	57
58	467	502	540	526	560	58
59	407	461	494	525	514	59
60	394	404	448	479	508	60
61	354	392	395	433	466	61
62	318	340	386	380	421	62
63	340	312	325	372	362	63
64	293	327	309	315	360	64
65	247	278	322	294	303	65
66	202	242	268	309	274	66
67	228	197	240	253	295	67
68	190	216	186	233	247	68
69	163	177	211	178	219	69
70	163	160	169	208	165	70
71	136	154	153	159	191	71
72	110	130	143	139	149	72
73	63	107	126	140	128	73
74	76	55	95	116	130	74
75	122	78	52	87	108	75
76	94	114	76	48	76	76
77	107	89	115	69	45	77
78	93	99	82	102	65	78
79	93	87	95	69	93	79
80	48	87	79	78	61	80
81	57	44	74	68	64	81
82	33	46	38	67	53	82
83	19	32	43	29	60	83
84	16	14	26	39	20	84
85	22	14	10	16	34	85
86	5	18	11	10	14	86
87	23	2	17	7	5	87
88	13	20	1	14	5	88
89	3	11	17	1	13	89
90	16	4	9	13	-	90
91	9	14	2	7	11	91
92	5	9	13	1	5	92
93	10	5	8	11	1	93
94	3	10	5	4	9	94
95	1	3	7	4	3	95
96	1	1	2	6	2	96
97	2	-	-	1	6	97
98	-	1	-	-	1	98
99	1	-	1	-	-	99
100	1	2	2	2	3	100

Қарақия ауданы
Каракиянский район

жыл басына, адам						на начало года, человек
Жас	2018	2019	2020	2021	2022	Возраст
Барлық халық						
Все население						
Барлығы	37 204	37 621	38 130	38 323	38 260	Всего
0	992	1 095	1 049	1 104	1 161	0
1	1 133	983	1 112	1 049	1 103	1

Жалғасы						Продолжение
Жас	2018	2019	2020	2021	2022	Возраст
2	1 100	1 129	985	1 106	1 050	2
3	1 072	1 092	1 125	966	1 107	3
4	1 036	1 049	1 080	1 096	964	4
5	1 115	1 011	1 048	1 060	1 098	5
6	996	1 095	993	1 020	1 060	6
7	944	971	1 099	980	1 020	7
8	949	920	952	1 081	979	8
9	957	932	911	934	1 082	9
10	766	939	926	897	935	10
11	791	741	927	914	899	11
12	733	779	727	908	913	12
13	678	720	766	715	910	13
14	601	673	720	757	708	14
15	537	600	661	706	747	15
16	513	538	588	647	686	16
17	477	515	539	571	624	17
18	458	473	504	522	546	18
19	515	458	474	489	490	19
20	509	527	472	467	475	20
21	564	506	523	460	445	21
22	592	567	503	504	442	22
23	655	581	549	483	467	23
24	611	648	582	534	448	24
25	608	613	634	570	510	25
26	615	600	598	608	552	26
27	663	602	586	588	580	27
28	617	651	588	565	561	28
29	684	603	631	577	520	29
30	692	657	595	616	552	30
31	570	669	655	579	589	31
32	555	553	673	638	547	32
33	570	547	546	659	602	33
34	536	550	546	528	623	34
35	508	515	527	526	502	35
36	452	500	494	529	504	36
37	437	443	487	484	500	37
38	486	430	434	468	473	38
39	451	479	426	423	448	39
40	444	442	464	424	414	40
41	456	436	436	457	405	41
42	378	447	431	427	432	42
43	346	371	449	412	406	43
44	390	337	358	437	394	44
45	348	386	334	348	414	45
46	434	342	383	331	324	46
47	370	424	338	379	304	47
48	356	367	414	332	350	48
49	341	352	356	403	317	49
50	341	329	347	347	383	50
51	357	333	329	341	326	51
52	316	353	325	321	328	52
53	291	309	339	315	311	53
54	303	281	298	331	297	54
55	264	303	278	289	322	55
56	318	259	299	272	282	56
57	284	308	252	290	261	57
58	286	270	302	252	273	58
59	209	280	262	297	243	59
60	221	205	281	259	284	60
61	222	216	191	275	241	61
62	174	213	213	176	263	62
63	193	168	205	206	171	63
64	160	190	166	196	188	64
65	150	161	190	160	183	65
66	120	143	154	184	148	66
67	125	117	135	148	172	67
68	105	119	114	129	144	68
69	98	96	116	107	118	69
70	93	94	91	116	100	70

Жалғасы						Продолжение
Жас	2018	2019	2020	2021	2022	Возраст
71	89	86	86	87	106	71
72	50	87	85	81	75	72
73	41	48	85	76	73	73
74	67	41	48	79	68	74
75	100	67	39	45	75	75
76	82	96	63	38	43	76
77	82	80	90	58	36	77
78	68	79	79	82	50	78
79	79	66	74	72	74	79
80	58	76	62	62	69	80
81	37	53	73	56	55	81
82	26	35	49	64	56	82
83	23	22	35	47	56	83
84	23	21	21	31	41	84
85	26	21	17	18	28	85
86	15	24	17	15	17	86
87	13	14	22	16	14	87
88	18	13	14	18	13	88
89	8	15	11	13	15	89
90	23	6	11	10	10	90
91	12	22	5	10	7	91
92	13	12	17	5	7	92
93	7	13	12	17	5	93
94	1	7	13	9	15	94
95	5	1	8	10	7	95
96	3	5	1	6	9	96
97	2	3	4	1	7	97
98	-	2	3	4	1	98
99	-	-	1	3	4	99
100	2	1	-	1	4	100

**Маңғыстау ауданы
Мангистауский район**

жыл басына, адам						на начало года, человек
Жас	2018	2019	2020	2021	2022	Возраст
Барлық халық						
Все население						
Барлығы	38 531	39 153	39 689	39 922	40 233	Всего
0	1 476	1 282	1 093	1 143	1 181	0
1	1 201	1 551	1 345	1 077	1 145	1
2	1 208	1 228	1 565	1 324	1 080	2
3	1 176	1 201	1 237	1 556	1 324	3
4	1 292	1 164	1 194	1 219	1 557	4
5	1 277	1 257	1 130	1 175	1 219	5
6	1 145	1 252	1 242	1 101	1 175	6
7	1 026	1 121	1 234	1 230	1 102	7
8	918	1 005	1 104	1 215	1 231	8
9	971	898	997	1 080	1 214	9
10	818	948	890	983	1 078	10
11	752	806	935	874	982	11
12	648	738	792	924	875	12
13	678	638	726	779	924	13
14	586	674	627	717	773	14
15	640	575	664	619	697	15
16	549	635	565	653	604	16
17	524	542	627	554	644	17
18	433	523	537	608	542	18
19	513	427	524	531	588	19
20	545	508	424	523	515	20
21	541	548	520	415	505	21
22	594	537	545	512	396	22
23	675	586	521	532	497	23
24	626	653	570	506	511	24
25	603	612	655	560	486	25
26	531	587	605	637	540	26
27	601	529	585	595	629	27
28	620	588	519	565	565	28
29	674	598	564	503	547	29

Жалғасы						Продолжение
Жас	2018	2019	2020	2021	2022	Возраст
30	614	657	581	547	471	30
31	675	590	632	563	531	31
32	605	658	590	612	557	32
33	528	578	630	571	592	33
34	564	509	568	614	547	34
35	487	547	489	556	591	35
36	448	475	530	479	540	36
37	466	439	468	517	461	37
38	439	459	432	451	494	38
39	502	421	444	420	435	39
40	462	495	408	436	407	40
41	443	455	492	398	415	41
42	384	430	448	486	387	42
43	385	378	417	441	473	43
44	361	380	365	410	423	44
45	324	358	375	362	399	45
46	365	319	356	375	343	46
47	312	360	314	349	357	47
48	298	302	360	307	336	48
49	335	293	298	350	297	49
50	282	332	289	285	336	50
51	324	284	331	283	277	51
52	300	311	281	316	274	52
53	288	296	310	268	311	53
54	296	281	295	302	258	54
55	304	288	276	289	294	55
56	306	298	279	272	281	56
57	259	300	294	273	269	57
58	262	254	296	287	266	58
59	239	257	250	296	287	59
60	225	232	249	242	291	60
61	184	216	228	246	230	61
62	220	175	212	220	242	62
63	183	213	164	197	212	63
64	196	179	207	155	186	64
65	168	190	177	196	152	65
66	169	161	181	168	186	66
67	183	168	157	170	156	67
68	168	176	164	150	158	68
69	112	165	173	154	139	69
70	122	105	160	170	150	70
71	89	119	98	157	164	71
72	52	85	115	92	148	72
73	35	50	79	106	91	73
74	40	35	48	73	97	74
75	100	38	33	45	71	75
76	99	95	34	32	40	76
77	60	97	89	30	27	77
78	69	59	89	78	29	78
79	69	63	57	77	77	79
80	43	61	59	49	70	80
81	42	40	57	52	43	81
82	21	35	37	51	47	82
83	29	19	33	34	44	83
84	14	28	17	27	28	84
85	32	14	27	15	17	85
86	17	29	14	20	11	86
87	20	16	24	9	16	87
88	2	18	15	21	7	88
89	16	2	13	14	18	89
90	23	12	-	8	10	90
91	6	17	10	-	6	91
92	7	6	14	10	-	92
93	8	5	5	12	9	93
94	2	6	3	3	8	94
95	3	1	5	3	2	95
96	-	3	-	5	3	96
97	-	-	3	-	5	97

Жалғасы						Продолжение
Жас	2018	2019	2020	2021	2022	Возраст
98	1	-	-	2	-	98
99	1	1	-	-	3	99
100	3	4	5	4	5	100

Мұнайлы ауданы
Мұнайлинский район

жыл басына, адам						на начало года, человек
Жас	2018	2019	2020	2021	2022	Возраст
Барлық халық						
Все население						
Барлығы	152 826	161 270	170 212	174 561	179 693	Всего
0	4 413	5 557	5 405	4 887	5 287	0
1	4 198	4 664	6 199	5 387	4 885	1
2	4 239	4 333	4 857	6 186	5 389	2
3	4 216	4 375	4 494	4 817	6 195	3
4	4 032	4 311	4 485	4 466	4 823	4
5	3 842	4 127	4 424	4 440	4 467	5
6	3 502	3 896	4 205	4 392	4 438	6
7	3 385	3 549	3 970	4 209	4 392	7
8	3 237	3 453	3 606	3 971	4 217	8
9	3 283	3 262	3 479	3 610	3 974	9
10	3 028	3 331	3 307	3 483	3 618	10
11	2 741	3 077	3 352	3 323	3 481	11
12	2 438	2 775	3 114	3 367	3 328	12
13	2 437	2 463	2 798	3 131	3 367	13
14	1 963	2 464	2 474	2 809	3 141	14
15	1 934	1 978	2 553	2 485	2 798	15
16	1 907	1 975	2 033	2 554	2 475	16
17	1 988	1 929	1 992	2 034	2 561	17
18	1 881	2 019	1 969	2 017	2 033	18
19	1 912	1 939	2 103	1 995	2 037	19
20	2 055	1 982	2 008	2 149	2 019	20
21	2 202	2 179	2 122	2 047	2 196	21
22	2 422	2 322	2 319	2 153	2 098	22
23	2 608	2 514	2 405	2 348	2 192	23
24	2 780	2 685	2 547	2 380	2 353	24
25	3 054	2 867	2 772	2 512	2 393	25
26	3 351	3 145	2 910	2 759	2 542	26
27	3 312	3 422	3 229	2 874	2 776	27
28	3 164	3 398	3 481	3 198	2 887	28
29	3 478	3 212	3 463	3 474	3 190	29
30	3 205	3 547	3 254	3 411	3 464	30
31	3 308	3 254	3 582	3 226	3 394	31
32	3 094	3 328	3 305	3 566	3 185	32
33	2 950	3 156	3 370	3 291	3 558	33
34	2 704	2 988	3 196	3 358	3 279	34
35	2 578	2 731	3 019	3 179	3 361	35
36	2 478	2 613	2 790	3 002	3 150	36
37	2 443	2 510	2 642	2 788	3 033	37
38	2 367	2 478	2 578	2 619	2 747	38
39	2 126	2 402	2 527	2 574	2 622	39
40	2 099	2 156	2 447	2 516	2 564	40
41	2 071	2 092	2 186	2 466	2 509	41
42	1 857	2 095	2 120	2 214	2 444	42
43	1 843	1 890	2 120	2 112	2 204	43
44	1 574	1 880	1 920	2 106	2 119	44
45	1 539	1 598	1 903	1 929	2 085	45
46	1 632	1 555	1 616	1 894	1 923	46
47	1 561	1 657	1 569	1 618	1 903	47
48	1 345	1 565	1 691	1 572	1 630	48
49	1 324	1 359	1 586	1 685	1 576	49
50	1 306	1 351	1 376	1 593	1 700	50
51	1 311	1 328	1 374	1 394	1 580	51
52	1 212	1 331	1 364	1 351	1 409	52
53	1 210	1 230	1 354	1 376	1 346	53
54	1 208	1 224	1 243	1 358	1 393	54
55	1 137	1 219	1 244	1 251	1 345	55
56	1 107	1 162	1 241	1 233	1 246	56

Жалғасы

Продолжение

Жас	2018	2019	2020	2021	2022	Возраст
57	1 152	1 130	1 166	1 238	1 222	57
58	946	1 174	1 137	1 157	1 237	58
59	918	968	1 175	1 129	1 161	59
60	805	928	964	1 155	1 119	60
61	760	807	940	945	1 142	61
62	752	776	818	938	925	62
63	691	775	789	805	939	63
64	641	693	788	776	785	64
65	539	640	702	765	773	65
66	491	544	654	698	764	66
67	474	495	542	637	680	67
68	445	482	503	525	624	68
69	349	440	473	506	510	69
70	317	343	433	462	503	70
71	262	320	335	418	454	71
72	186	255	318	314	411	72
73	145	179	261	305	304	73
74	155	141	172	255	293	74
75	169	150	138	163	244	75
76	155	161	145	135	158	76
77	180	146	161	139	130	77
78	124	168	139	148	134	78
79	120	117	159	129	132	79
80	74	115	111	144	121	80
81	82	67	107	107	139	81
82	60	75	67	95	91	82
83	61	58	73	60	82	83
84	23	56	52	62	56	84
85	28	23	53	44	56	85
86	25	27	20	48	35	86
87	21	22	27	13	46	87
88	14	19	17	20	12	88
89	12	12	19	14	18	89
90	22	12	11	13	12	90
91	4	20	9	10	11	91
92	6	2	19	5	8	92
93	17	2	2	20	5	93
94	-	17	2	2	16	94
95	1	-	14	2	-	95
96	2	1	-	16	2	96
97	1	2	-	-	14	97
98	1	1	1	-	-	98
99	-	-	1	1	-	99
100	5	5	3	4	4	100

Түпқараған ауданы
Түпқараганский район

жыл басына, адам

на начало года, человек

Жас	2018	2019	2020	2021	2022	Возраст
Барлық халық						
Все население						
Барлығы	29 327	31 728	32 580	34 431	35 855	Всего
0	946	1 113	1 038	1 084	1 156	0
1	923	1 063	1 152	1 066	1 081	1
2	899	1 003	1 088	1 188	1 066	2
3	908	951	1 000	1 109	1 190	3
4	901	955	958	1 027	1 110	4
5	867	949	950	973	1 025	5
6	854	924	939	984	974	6
7	764	900	905	964	983	7
8	727	825	887	927	961	8
9	763	768	824	896	928	9
10	644	805	764	847	897	10
11	584	679	811	774	846	11
12	572	618	684	836	774	12
13	523	602	630	703	838	13
14	462	537	603	645	706	14
15	450	479	550	616	652	15

Жалғасы

Продолжение

Жас	2018	2019	2020	2021	2022	Возраст
16	348	449	481	562	615	16
17	386	350	454	494	567	17
18	355	390	343	457	498	18
19	342	364	380	357	462	19
20	369	351	356	403	380	20
21	334	378	346	385	421	21
22	403	361	380	379	378	22
23	459	413	356	407	399	23
24	458	480	405	384	413	24
25	439	480	466	414	396	25
26	455	448	474	465	428	26
27	433	473	450	491	470	27
28	475	434	458	464	498	28
29	461	506	430	465	471	29
30	506	484	505	454	479	30
31	495	524	482	515	462	31
32	511	519	514	495	517	32
33	532	528	522	520	502	33
34	444	556	527	534	529	34
35	410	473	538	528	536	35
36	397	425	465	553	526	36
37	347	417	416	480	557	37
38	341	367	400	422	484	38
39	374	358	368	406	422	39
40	326	385	355	371	392	40
41	370	338	390	368	364	41
42	324	373	331	394	383	42
43	319	335	366	343	399	43
44	287	322	339	371	339	44
45	253	292	318	342	384	45
46	291	263	288	341	342	46
47	290	315	264	296	347	47
48	218	295	318	257	298	48
49	250	230	298	328	252	49
50	205	259	224	304	337	50
51	239	206	259	234	326	51
52	246	242	201	270	240	52
53	267	250	243	208	288	53
54	265	284	253	257	231	54
55	238	276	282	257	260	55
56	231	252	280	286	263	56
57	248	242	255	288	296	57
58	234	251	241	270	298	58
59	221	246	253	241	281	59
60	179	226	250	259	250	60
61	192	185	222	257	266	61
62	192	202	188	220	265	62
63	141	194	192	185	219	63
64	124	147	188	201	194	64
65	128	132	143	193	198	65
66	132	130	132	143	192	66
67	125	130	128	131	150	67
68	133	123	121	131	134	68
69	104	133	121	125	126	69
70	94	106	129	113	114	70
71	66	98	97	129	106	71
72	43	71	90	91	120	72
73	32	43	68	84	88	73
74	37	32	42	65	83	74
75	49	35	32	45	60	75
76	45	48	34	30	45	76
77	53	44	45	25	33	77
78	54	49	42	39	30	78
79	31	51	50	35	40	79
80	48	33	47	47	33	80
81	26	44	32	38	40	81
82	17	23	41	28	34	82
83	12	12	14	34	22	83
84	17	10	11	14	25	84

Жалғасы						Продолжение
Жас	2018	2019	2020	2021	2022	Возраст
85	13	15	10	11	13	85
86	4	11	9	10	9	86
87	9	4	8	9	9	87
88	3	6	3	7	7	88
89	9	3	7	3	5	89
90	5	6	2	5	3	90
91	6	4	1	2	2	91
92	2	4	4	-	2	92
93	6	2	4	3	-	93
94	1	5	2	3	3	94
95	2	-	4	2	3	95
96	-	2	-	5	2	96
97	6	-	1	-	3	97
98	-	6	-	1	-	98
99	1	-	6	-	1	99
100	3	4	3	9	9	100
Қала халқы						
Городское население						
Барлығы	6 097	6 376	6 700	6 811	6 992	Всего
0	188	249	255	253	272	0
1	240	211	257	255	253	1
2	244	244	226	250	254	2
3	181	256	251	219	249	3
4	189	180	252	251	220	4
5	215	192	192	245	252	5
6	212	221	205	196	244	6
7	199	207	221	198	196	7
8	188	200	201	216	198	8
9	155	186	201	200	217	9
10	138	154	188	196	201	10
11	147	143	157	186	196	11
12	142	146	138	157	186	12
13	107	138	155	137	158	13
14	87	105	134	151	137	14
15	82	85	109	132	149	15
16	93	79	85	104	131	16
17	97	89	79	82	105	17
18	76	98	97	78	83	18
19	57	75	97	95	74	19
20	70	61	77	107	100	20
21	55	74	58	81	104	21
22	91	63	73	60	72	22
23	105	86	71	75	63	23
24	73	112	89	76	82	24
25	91	78	112	84	76	25
26	74	87	77	108	80	26
27	93	75	81	77	95	27
28	98	88	72	75	72	28
29	94	110	94	69	80	29
30	97	107	115	96	74	30
31	83	94	107	111	92	31
32	90	84	91	104	103	32
33	108	92	79	90	100	33
34	91	113	95	78	85	34
35	87	93	110	91	74	35
36	58	85	94	108	81	36
37	53	60	80	98	108	37
38	68	49	60	78	96	38
39	66	67	53	54	74	39
40	59	64	74	54	53	40
41	63	59	70	71	52	41
42	37	62	60	66	76	42
43	52	38	57	61	63	43
44	68	48	38	56	55	44
45	51	64	48	34	58	45
46	70	48	64	46	36	46
47	70	68	49	63	45	47
48	38	69	69	45	60	48
49	44	38	70	71	43	49

Жалғасы						Продолжение
Жас	2018	2019	2020	2021	2022	Возраст
50	44	44	36	68	70	50
51	52	46	46	35	68	51
52	45	50	46	47	33	52
53	63	47	52	44	47	53
54	50	63	51	52	42	54
55	48	51	62	53	47	55
56	31	47	52	59	51	56
57	63	29	49	49	59	57
58	48	62	29	51	48	58
59	43	50	67	28	49	59
60	39	42	49	66	30	60
61	33	40	40	49	65	61
62	45	34	41	37	49	62
63	20	41	35	39	35	63
64	23	19	40	34	38	64
65	22	22	18	38	34	65
66	29	21	22	17	40	66
67	20	26	21	21	15	67
68	21	22	22	21	23	68
69	10	20	22	19	22	69
70	22	11	18	16	11	70
71	9	22	10	18	15	71
72	5	10	20	8	17	72
73	5	5	8	15	8	73
74	12	5	5	7	16	74
75	7	13	5	6	6	75
76	8	5	13	4	6	76
77	10	6	6	4	4	77
78	6	6	6	1	10	78
79	2	4	9	3	-	79
80	11	2	4	5	2	80
81	7	8	2	3	4	81
82	4	5	6	-	-	82
83	-	-	-	5	-	83
84	2	-	-	-	-	84
85	1	2	-	-	1	85
86	-	-	-	-	-	86
87	1	-	-	-	-	87
88	1	-	-	-	-	88
89	1	1	1	-	-	89
90	-	1	-	1	-	90
91	-	-	-	-	-	91
92	-	-	-	-	-	92
93	-	-	-	-	-	93
94	-	-	-	-	-	94
95	-	-	-	-	-	95
96	-	-	-	-	-	96
97	-	-	-	-	-	97
98	-	-	-	-	-	98
99	-	-	-	-	-	99
100	-	-	-	-	-	100
Ауыл халқы						
Сельское население						
Барлығы	23 230	25 352	25 880	27 620	28 863	Всего
0	758	864	783	831	884	0
1	683	852	895	811	828	1
2	655	759	862	938	812	2
3	727	695	749	890	941	3
4	712	775	706	776	890	4
5	652	757	758	728	773	5
6	642	703	734	788	730	6
7	565	693	684	766	787	7
8	539	625	686	711	763	8
9	608	582	623	696	711	9
10	506	651	576	651	696	10
11	437	536	654	588	650	11
12	430	472	546	679	588	12
13	416	464	475	566	680	13
14	375	432	469	494	569	14

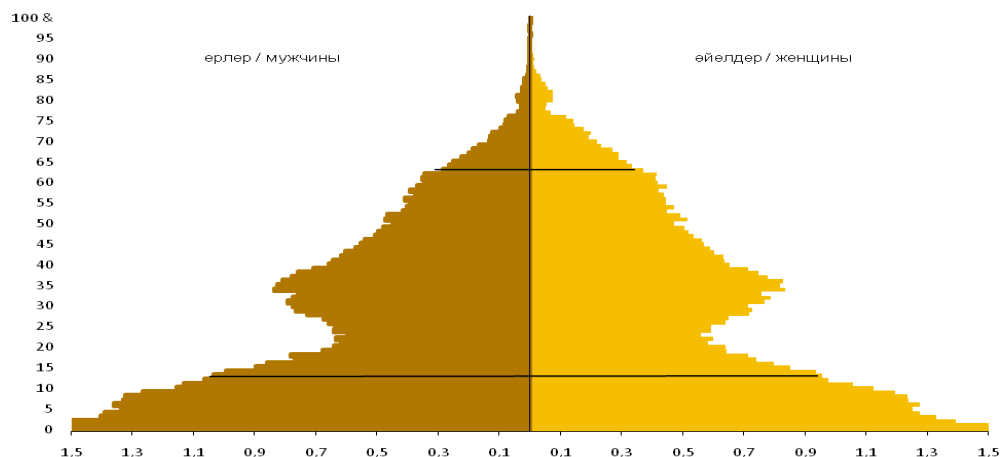
Жалғасы						Продолжение
Жас	2018	2019	2020	2021	2022	Возраст
15	368	394	441	484	503	15
16	255	370	396	458	484	16
17	289	261	375	412	462	17
18	279	292	246	379	415	18
19	285	289	283	262	388	19
20	299	290	279	296	280	20
21	279	304	288	304	317	21
22	312	298	307	319	306	22
23	354	327	285	332	336	23
24	385	368	316	308	331	24
25	348	402	354	330	320	25
26	381	361	397	357	348	26
27	340	398	369	414	375	27
28	377	346	386	389	426	28
29	367	396	336	396	391	29
30	409	377	390	358	405	30
31	412	430	375	404	370	31
32	421	435	423	391	414	32
33	424	436	443	430	402	33
34	353	443	432	456	444	34
35	323	380	428	437	462	35
36	339	340	371	445	445	36
37	294	357	336	382	449	37
38	273	318	340	344	388	38
39	308	291	315	352	348	39
40	267	321	281	317	339	40
41	307	279	320	297	312	41
42	287	311	271	328	307	42
43	267	297	309	282	336	43
44	219	274	301	315	284	44
45	202	228	270	308	326	45
46	221	215	224	295	306	46
47	220	247	215	233	302	47
48	180	226	249	212	238	48
49	206	192	228	257	209	49
50	161	215	188	236	267	50
51	187	160	213	199	258	51
52	201	192	155	223	207	52
53	204	203	191	164	241	53
54	215	221	202	205	189	54
55	190	225	220	204	213	55
56	200	205	228	227	212	56
57	185	213	206	239	237	57
58	186	189	212	219	250	58
59	178	196	186	213	232	59
60	140	184	201	193	220	60
61	159	145	182	208	201	61
62	147	168	147	183	216	62
63	121	153	157	146	184	63
64	101	128	148	167	156	64
65	106	110	125	155	164	65
66	103	109	110	126	152	66
67	105	104	107	110	135	67
68	112	101	99	110	111	68
69	94	113	99	106	104	69
70	72	95	111	97	103	70
71	57	76	87	111	91	71
72	38	61	70	83	103	72
73	27	38	60	69	80	73
74	25	27	37	58	67	74
75	42	22	27	39	54	75
76	37	43	21	26	39	76
77	43	38	39	21	29	77
78	48	43	36	38	20	78
79	29	47	41	32	40	79
80	37	31	43	42	31	80
81	19	36	30	35	36	81
82	13	18	35	28	34	82
83	12	12	14	29	22	83

Жалғасы						Продолжение
Жас	2018	2019	2020	2021	2022	Возраст
84	15	10	11	14	25	84
85	12	13	10	11	12	85
86	4	11	9	10	9	86
87	8	4	8	9	9	87
88	2	6	3	7	7	88
89	8	2	6	3	5	89
90	5	5	2	4	3	90
91	6	4	1	2	2	91
92	2	4	4	-	2	92
93	6	2	4	3	-	93
94	1	5	2	3	3	94
95	2	-	4	2	3	95
96	-	2	-	5	2	96
97	6	-	1	-	3	97
98	-	6	-	1	-	98
99	1	-	6	-	1	99
100	3	4	3	9	9	100

Халықтың жас-жыныс пирамидасы
Возрастно-половая пирамида населения

жыл басына, пайызбен

на начало года, в процентах



3.6 Ерлер мен әйелдердің орташа жасы
Средний возраст мужчин и женщин

жыл басына, жас

на начало года, лет

	2018	2019	2020	2021	2022
Барлық халық					
Все население					
Маңғыстау облысы	27,6	27,7	27,7	27,7	27,6
Қала халқы					
Городское население					
Маңғыстау облысы	29,2	29,4	29,6	29,3	29,1
Ауыл халқы					
Сельское население					
Маңғыстау облысы	26,5	26,5	26,6	26,6	26,6
Ерлер					
Мужчины					
Маңғыстау облысы	26,6	26,7	26,7	26,6	26,5
Қала халқы					
Городское население					
Маңғыстау облысы	27,3	27,8	28,0	27,7	27,5
Ауыл халқы					
Сельское население					
Маңғыстау облысы	25,9	25,9	25,8	25,9	25,9
Әйелдер					
Женщины					
Маңғыстау облысы	28,6	28,7	28,8	28,8	28,7

Жалғасы	Продолжение				
	2018	2019	2020	2021	2022
		Қала халқы			
		Городское население			
Маңғыстау облысы	31,0	31,1	30,5	30,8	30,7
		Ауыл халқы			
		Сельское население			
Маңғыстау облысы	27,2	27,3	27,3	27,4	27,4

4. Халықтың табиғи қозғалысының көрсеткіштері

Показатели естественного движения населения

4.1 Туылғандар Родившиеся

адам	Барлығы / Всего					человек
	2017	2018	2019	2020	2021	
Барлығы						
Всего						
Маңғыстау облысы	19 380	19 892	20 459	21 734	23 349	
Ақтау қалалық әкімшілігі	6 557	6 243	6 128	6 850	7 418	
Жаңаөзен қалалық әкімшілігі	4 345	4 359	4 231	4 363	4 663	
Бейнеу ауданы	2 080	1 899	2 161	2 262	2 416	
Қарақия ауданы	952	1 046	1 044	1 108	1 169	
Маңғыстау ауданы	1 158	1 117	1 071	1 147	1 189	
Мұнайлы ауданы	3 554	4 353	4 834	4 925	5 331	
Түпқараған ауданы	734	875	990	1 079	1 163	
Ұлдар						
Мальчики						
Маңғыстау облысы	10 059	10 357	10 522	11 346	11 947	
Ақтау қалалық әкімшілігі	3 374	3 210	3 160	3 573	3 813	
Жаңаөзен қалалық әкімшілігі	2 263	2 298	2 220	2 287	2 410	
Бейнеу ауданы	1 071	993	1 098	1 176	1 190	
Қарақия ауданы	514	517	520	572	591	
Маңғыстау ауданы	578	570	531	582	620	
Мұнайлы ауданы	1 853	2 286	2 496	2 581	2 732	
Түпқараған ауданы	406	483	497	575	591	
Қыздар						
Девочки						
Маңғыстау облысы	9 321	9 535	9 937	10 388	11 402	
Ақтау қалалық әкімшілігі	3 183	3 033	2 968	3 277	3 605	
Жаңаөзен қалалық әкімшілігі	2 082	2 061	2 011	2 076	2 253	
Бейнеу ауданы	1 009	906	1 063	1 086	1 226	
Қарақия ауданы	438	529	524	536	578	
Маңғыстау ауданы	580	547	540	565	569	
Мұнайлы ауданы	1 701	2 067	2 338	2 344	2 599	
Түпқараған ауданы	328	392	493	504	572	

Жалғасы Продолжение

	Қала халқы / Городское население				
	2017	2018	2019	2020	2021
Барлығы					
Всего					
Маңғыстау облысы	9 147	8 783	8 273	8 923	9 617
Ақтау қалалық әкімшілігі	6 504	6 116	5 930	6 584	7 180
Жаңаөзен қалалық әкімшілігі	2 449	2 446	2 105	2 084	2 160
Түпқараған ауданы	194	221	238	255	277
Ұлдар					
Мальчики					
Маңғыстау облысы	4 695	4 555	4 259	4 664	4 946
Ақтау қалалық әкімшілігі	3 336	3 134	3 061	3 430	3 683
Жаңаөзен қалалық әкімшілігі	1 258	1 300	1 080	1 105	1 129
Түпқараған ауданы	101	121	118	129	134
Қыздар					
Девочки					
Маңғыстау облысы	4 452	4 228	4 014	4 259	4 671
Ақтау қалалық әкімшілігі	3 168	2 982	2 869	3 154	3 497
Жаңаөзен қалалық әкімшілігі	1 191	1 146	1 025	979	1 031
Түпқараған ауданы	93	100	120	126	143

Жалғасы

Продолжение

	Ауыл халқы / Сельское население				
	2017	2018	2019	2020	2021
Барлығы					
Всего					
Маңғыстау облысы	10 233	11 109	12 186	12 811	13 732
Ақтау қалалық әкімшілігі	53	127	198	266	238
Жаңаөзен қалалық әкімшілігі	1 896	1 913	2 126	2 279	2 503
Бейнеу ауданы	2 080	1 899	2 161	2 262	2 416
Қарақия ауданы	952	1 046	1 044	1 108	1 169
Маңғыстау ауданы	1 158	1 117	1 071	1 147	1 189
Мұнайлы ауданы	3 554	4 353	4 834	4 925	5 331
Түпқараған ауданы	305	654	752	824	886
Ұлдар					
Мальчики					
Маңғыстау облысы	5 364	5 802	6 263	6 682	7 001
Ақтау қалалық әкімшілігі	38	76	99	143	130
Жаңаөзен қалалық әкімшілігі	1 005	998	1 140	1 182	1 281
Бейнеу ауданы	1 071	993	1 098	1 176	1 190
Қарақия ауданы	514	517	520	572	591
Маңғыстау ауданы	578	570	531	582	620
Мұнайлы ауданы	1 853	2 286	2 496	2 581	2 732
Түпқараған ауданы	305	362	379	446	457
Қыздар					
Девочки					
Маңғыстау облысы	4 869	5 307	5 923	6 129	6 731
Ақтау қалалық әкімшілігі	15	51	99	123	108
Жаңаөзен қалалық әкімшілігі	891	915	986	1 097	1 222
Бейнеу ауданы	1 009	906	1 063	1 086	1 226
Қарақия ауданы	438	529	524	536	578
Маңғыстау ауданы	580	547	540	565	569
Мұнайлы ауданы	1 701	2 067	2 338	2 344	2 599
Түпқараған ауданы	235	292	373	378	429

1000 адамға

на 1000 человек

	Барлығы / Всего				
	2017	2018	2019	2020	2021
Барлығы					
Всего					
Маңғыстау облысы	29,74	29,72	29,72	30,65	31,28
Ақтау қалалық әкімшілігі	35,24	33,39	32,15	34,42	33,86
Жаңаөзен қалалық әкімшілігі	29,70	29,16	27,74	28,12	29,26
Бейнеу ауданы	30,80	27,54	30,80	31,82	33,27
Қарақия ауданы	25,76	27,96	27,56	28,99	30,76
Маңғыстау ауданы	30,34	28,76	27,17	28,82	29,85
Мұнайлы ауданы	23,93	27,72	29,17	28,57	29,26
Түпқараған ауданы	26,17	28,66	30,79	32,20	32,80
Ұлдар					
Мальчики					
Маңғыстау облысы	31,00	31,06	30,67	32,10	32,82
Ақтау қалалық әкімшілігі	37,43	35,62	34,55	37,48	37,98
Жаңаөзен қалалық әкімшілігі	31,20	30,95	29,26	29,58	30,59
Бейнеу ауданы	31,54	28,56	30,95	32,65	32,59
Қарақия ауданы	27,39	27,21	27,04	29,46	30,39
Маңғыстау ауданы	29,65	28,70	26,33	28,58	30,25
Мұнайлы ауданы	24,61	28,64	29,60	29,39	30,24
Түпқараған ауданы	28,34	30,87	30,08	33,39	32,72
Қыздар					
Девочки					
Маңғыстау облысы	28,50	28,39	28,77	29,20	31,14
Ақтау қалалық әкімшілігі	33,19	31,31	29,94	31,60	32,96
Жаңаөзен қалалық әкімшілігі	28,22	27,39	26,23	26,67	28,50
Бейнеу ауданы	30,06	26,50	30,65	30,97	34,54
Қарақия ауданы	24,09	28,73	28,10	28,49	30,67
Маңғыстау ауданы	31,05	28,81	28,05	29,06	29,06
Мұнайлы ауданы	23,23	26,76	28,72	27,72	29,95
Түпқараған ауданы	23,91	26,34	31,54	30,95	33,48

Жалғасы		Продолжение				
	Қала халқы / Городское население					
	2017	2018	2019	2020	2021	
Барлығы						
Всего						
Маңғыстау облысы	33,6	32,51	30,21	31,62	31,85	
Ақтау қалалық әкімшілігі	35,47	33,53	31,89	33,90	33,58	
Жаңаөзен қалалық әкімшілігі	29,53	30,01	25,87	25,66	26,54	
Түпқараған ауданы	32,57	35,44	36,40	37,75	41,00	
Ұлдар						
Мальчики						
Маңғыстау облысы	24,41	33,69	31,16	33,18	33,91	
Ақтау қалалық әкімшілігі	37,61	35,64	34,31	36,88	37,60	
Жаңаөзен қалалық әкімшілігі	28,11	29,44	24,45	25,02	25,42	
Түпқараған ауданы	33,86	38,64	35,84	37,89	38,49	
Қыздар						
Девочки						
Маңғыстау облысы	32,78	31,33	29,27	30,08	31,70	
Ақтау қалалық әкімшілігі	33,47	31,56	29,66	31,16	32,76	
Жаңаөзен қалалық әкімшілігі	31,19	30,69	27,56	26,42	27,72	
Түпқараған ауданы	31,29	32,21	36,97	37,60	41,81	

Жалғасы		Продолжение				
	Ауыл халқы / Сельское население					
	2017	2018	2019	2020	2021	
Барлығы						
Всего						
Маңғыстау облысы	26,98	27,83	29,39	30,00	30,89	
Ақтау қалалық әкімшілігі	19,60	27,92	42,60	55,34	45,09	
Жаңаөзен қалалық әкімшілігі	29,92	28,13	29,87	30,82	32,09	
Бейнеу ауданы	30,80	27,54	30,80	31,82	33,27	
Қарақия ауданы	25,76	27,96	27,56	28,99	30,76	
Маңғыстау ауданы	30,34	28,76	27,17	28,82	29,85	
Мұнайлы ауданы	23,93	27,72	29,17	28,57	29,26	
Түпқараған ауданы	24,45	26,92	29,36	30,80	30,83	
Ұлдар						
Мальчики						
Маңғыстау облысы	28,52	29,27	30,35	31,38	32,09	
Ақтау қалалық әкімшілігі	26,18	34,90	44,33	61,60	53,28	
Жаңаөзен қалалық әкімшілігі	36,16	33,16	35,95	35,65	37,27	
Бейнеу ауданы	31,54	28,56	30,95	32,65	32,59	
Қарақия ауданы	27,39	27,21	27,04	29,46	30,39	
Маңғыстау ауданы	29,65	28,70	26,33	28,58	30,25	
Мұнайлы ауданы	24,61	28,64	29,60	29,39	30,24	
Түпқараған ауданы	26,89	28,92	28,64	32,28	31,35	
Қыздар						
Девочки						
Маңғыстау облысы	25,46	26,42	28,44	28,63	30,76	
Ақтау қалалық әкімшілігі	11,98	21,51	40,99	49,49	41,54	
Жаңаөзен қалалық әкімшілігі	25,04	24,13	24,98	26,89	29,18	
Бейнеу ауданы	30,06	26,50	30,65	30,97	34,54	
Қарақия ауданы	24,09	28,73	28,10	28,49	30,67	
Маңғыстау ауданы	31,05	28,81	28,05	29,06	29,06	
Мұнайлы ауданы	23,23	26,76	28,72	27,72	29,95	
Түпқараған ауданы	21,86	24,80	30,12	29,23	31,40	

4.2 Өлгендер

Умершие

адам		человек				
	Барлығы / Всего					
	2017	2018	2019	2020	2021	
Барлығы						
Всего						
Маңғыстау облысы	2 733	3 024	3 054	4 205	4 488	
Ақтау қалалық әкімшілігі	1 078	1 199	1 228	1681	1 946	
Жаңаөзен қалалық әкімшілігі	501	552	531	775	708	
Бейнеу ауданы	294	327	308	381	385	
Қарақия ауданы	116	140	150	215	227	

Жалғасы

Продолжение

	Барлығы / Всего				
	2017	2018	2019	2020	2021
Маңғыстау ауданы	163	163	180	239	239
Мұнайлы ауданы	467	502	520	712	753
Түпқараған ауданы	114	141	137	202	230
Еркектер Мужчины					
Маңғыстау облысы	1 586	1 777	1 790	2 449	2 573
Ақтау қалалық әкімшілігі	614	684	682	930	1 046
Жаңаөзен қалалық әкімшілігі	278	325	336	465	419
Бейнеу ауданы	175	186	189	229	235
Қарақия ауданы	79	87	78	138	130
Маңғыстау ауданы	95	79	120	131	140
Мұнайлы ауданы	275	325	303	440	462
Түпқараған ауданы	70	91	82	116	141
Әйелдер Женщины					
Маңғыстау облысы	1 147	1 247	1 264	1 756	1 915
Ақтау қалалық әкімшілігі	464	515	546	751	900
Жаңаөзен қалалық әкімшілігі	223	227	195	310	289
Бейнеу ауданы	119	141	119	152	150
Қарақия ауданы	37	53	72	77	97
Маңғыстау ауданы	68	84	60	108	99
Мұнайлы ауданы	192	177	217	272	291
Түпқараған ауданы	44	50	55	86	89

Жалғасы

Продолжение

	Қала халқы / Городское население				
	2017	2018	2019	2020	2021
Барлығы Всего					
Маңғыстау облысы	1 406	1 546	1 570	2 164	2 341
Ақтау қалалық әкімшілігі	1 071	1 193	1 217	1 652	1 917
Жаңаөзен қалалық әкімшілігі	307	315	318	446	373
Түпқараған ауданы	28	38	35	66	51
Еркектер Мужчины					
Маңғыстау облысы	792	877	898	1 218	1 288
Ақтау қалалық әкімшілігі	608	682	677	913	1 032
Жаңаөзен қалалық әкімшілігі	164	173	201	268	223
Түпқараған ауданы	20	22	20	37	33
Әйелдер Женщины					
Маңғыстау облысы	614	669	672	946	1 053
Ақтау қалалық әкімшілігі	463	511	540	739	885
Жаңаөзен қалалық әкімшілігі	143	142	117	178	150
Түпқараған ауданы	8	16	15	29	18

Жалғасы

Продолжение

	Ауыл халқы / Сельское население				
	2017	2018	2019	2020	2021
Барлығы Всего					
Маңғыстау облысы	1 327	1 478	1 484	2 041	2 147
Ақтау қалалық әкімшілігі	7	6	11	29	29
Жаңаөзен қалалық әкімшілігі	194	237	213	329	335
Бейнеу ауданы	294	327	308	381	385
Қарақия ауданы	116	140	150	215	227
Маңғыстау ауданы	163	163	180	239	239
Мұнайлы ауданы	467	502	520	712	753
Түпқараған ауданы	86	103	102	136	179
Еркектер Мужчины					
Маңғыстау облысы	794	900	892	1 231	1 285
Ақтау қалалық әкімшілігі	6	2	5	17	14
Жаңаөзен қалалық әкімшілігі	114	152	135	197	196
Бейнеу ауданы	175	186	189	229	235
Қарақия ауданы	79	87	78	138	130

Жалғасы

Продолжение

	Ауыл халқы / Сельское население				
	2017	2018	2019	2020	2021
Маңғыстау ауданы	95	79	120	131	140
Мұнайлы ауданы	275	325	303	440	462
Түпқараған ауданы	50	69	62	79	108
Әйелдер					
Женщины					
Маңғыстау облысы	533	578	592	810	862
Ақтау қалалық әкімшілігі	1	4	6	12	15
Жаңаөзен қалалық әкімшілігі	80	85	78	132	139
Бейнеу ауданы	119	141	119	152	150
Қарақия ауданы	37	53	72	77	97
Маңғыстау ауданы	68	84	60	108	99
Мұнайлы ауданы	192	177	217	272	291
Түпқараған ауданы	36	34	40	57	71

1000 адамға

на 1000 человек

	Барлығы / Всего				
	2017	2018	2019	2020	2021
Барлығы					
Всего					
Маңғыстау облысы	4,19	4,47	4,44	5,93	5,97
Ақтау қалалық әкімшілігі	5,79	6,33	6,44	8,45	8,84
Жаңаөзен қалалық әкімшілігі	3,42	3,68	3,48	4,99	4,40
Бейнеу ауданы	4,35	4,71	4,39	5,36	5,27
Қарақия ауданы	3,14	3,58	3,96	5,62	5,94
Маңғыстау ауданы	4,27	4,14	4,57	6,00	5,91
Мұнайлы ауданы	3,14	3,17	3,14	4,13	4,13
Түпқараған ауданы	4,07	4,62	4,26	6,03	6,28
Еркектер					
Мужчины					
Маңғыстау облысы	4,89	5,26	5,22	6,93	7,06
Ақтау қалалық әкімшілігі	6,81	7,47	7,46	9,76	10,50
Жаңаөзен қалалық әкімшілігі	3,83	4,36	4,43	6,01	5,29
Бейнеу ауданы	5,15	5,29	5,33	6,36	6,46
Қарақия ауданы	4,21	4,31	4,06	7,11	6,38
Маңғыстау ауданы	4,87	3,98	5,95	6,43	6,73
Мұнайлы ауданы	3,65	4,03	3,59	5,01	5,14
Түпқараған ауданы	4,89	5,82	4,96	6,74	7,53
Әйелдер					
Женщины					
Маңғыстау облысы	3,51	3,69	3,66	4,94	5,22
Ақтау қалалық әкімшілігі	4,84	5,28	5,51	7,24	8,20
Жаңаөзен қалалық әкімшілігі	3,02	3,02	2,54	3,98	3,68
Бейнеу ауданы	3,54	4,12	3,43	4,33	4,25
Қарақия ауданы	2,03	2,82	3,86	4,09	5,25
Маңғыстау ауданы	3,64	4,32	3,12	5,55	4,95
Мұнайлы ауданы	2,62	2,28	2,67	3,22	3,33
Түпқараған ауданы	3,21	3,36	3,52	5,28	5,15

Жалғасы

Продолжение

	Қала халқы / Городское население				
	2017	2018	2019	2020	2021
Барлығы					
Всего					
Маңғыстау облысы	5,16	5,66	5,73	7,67	7,69
Ақтау қалалық әкімшілігі	5,84	6,46	6,54	8,51	8,92
Жаңаөзен қалалық әкімшілігі	3,70	3,84	3,91	5,49	4,53
Түпқараған ауданы	4,70	6,09	5,35	9,77	7,19
Еркектер					
Мужчины					
Маңғыстау облысы	5,80	6,39	6,57	8,66	8,85
Ақтау қалалық әкімшілігі	6,85	7,63	7,59	9,82	10,62
Жаңаөзен қалалық әкімшілігі	3,66	3,87	4,55	6,07	4,95
Түпқараған ауданы	6,70	7,03	6,08	10,87	8,62
Әйелдер					
Женщины					
Маңғыстау облысы	4,52	4,93	4,90	6,68	7,10

Жалғасы

Продолжение

	Қала халқы / Городское население				
	2017	2018	2019	2020	2021
Ақтау қалалық әкімшілігі	4,89	5,37	5,58	7,30	8,25
Жаңаөзен қалалық әкімшілігі	3,74	3,80	3,15	4,80	3,98
Түпқараған ауданы	2,69	5,15	4,62	8,65	4,97

Жалғасы

Продолжение

	Ауыл халқы / Сельское население				
	2017	2018	2019	2020	2021
Барлығы					
Всего					
Маңғыстау облысы	3,50	3,67	3,58	4,78	4,80
Ақтау қалалық әкімшілігі	2,59	1,32	2,37	6,03	5,47
Жаңаөзен қалалық әкімшілігі	3,06	3,48	2,99	4,45	4,26
Бейнеу ауданы	4,35	4,71	4,39	5,36	5,27
Қарақия ауданы	3,14	3,58	3,96	5,62	5,94
Маңғыстау ауданы	4,27	4,14	4,57	6,00	5,91
Мұнайлы ауданы	3,14	3,17	3,14	4,13	4,13
Түпқараған ауданы	3,89	4,24	3,98	5,08	6,06
Еркектер					
Мужчины					
Маңғыстау облысы	4,22	4,49	4,32	5,78	5,86
Ақтау қалалық әкімшілігі	4,13	0,92	2,24	7,32	5,74
Жаңаөзен қалалық әкімшілігі	4,10	5,05	4,26	5,94	5,73
Бейнеу ауданы	5,15	5,29	5,33	6,36	6,46
Қарақия ауданы	4,21	4,31	4,06	7,11	6,38
Маңғыстау ауданы	4,87	3,98	5,95	6,43	6,73
Мұнайлы ауданы	3,65	4,03	3,59	5,01	5,14
Түпқараған ауданы	4,41	5,51	4,69	5,72	7,27
Әйелдер					
Женщины					
Маңғыстау облысы	2,79	2,86	2,84	3,78	3,96
Ақтау қалалық әкімшілігі	0,80	1,69	2,48	4,83	6,15
Жаңаөзен қалалық әкімшілігі	2,25	2,24	1,98	3,24	3,42
Бейнеу ауданы	3,54	4,12	3,43	4,33	4,25
Қарақия ауданы	2,03	2,82	3,86	4,09	5,25
Маңғыстау ауданы	3,64	4,32	3,12	5,55	4,95
Мұнайлы ауданы	2,62	2,28	2,67	3,22	3,33
Түпқараған ауданы	3,35	2,89	3,23	4,41	5,20

4.3 Табиғи өсім (кему) Естественный прирост (убыль)

адам

человек

	Барлығы / Всего				
	2017	2018	2019	2020	2021
Барлығы					
Всего					
Маңғыстау облысы	16 647	16 868	17 405	17 529	19 024
Ақтау қалалық әкімшілігі	5 479	5 044	4 900	5 169	5 508
Жаңаөзен қалалық әкімшілігі	3 844	3 807	3 700	3 588	4 002
Бейнеу ауданы	1 786	1 572	1 853	1 881	2 047
Қарақия ауданы	836	906	894	893	949
Маңғыстау ауданы	995	954	891	908	967
Мұнайлы ауданы	3 087	3 851	4 314	4 213	4 580
Түпқараған ауданы	620	734	853	877	971
Еркектер					
Мужчины					
Маңғыстау облысы	8 473	8 580	8 732	8 897	9 460
Ақтау қалалық әкімшілігі	2 760	2 526	2 478	2 643	2 785
Жаңаөзен қалалық әкімшілігі	1 985	1 973	1 884	1 822	2 019
Бейнеу ауданы	896	807	909	947	965
Қарақия ауданы	435	430	442	434	465
Маңғыстау ауданы	483	491	411	451	486
Мұнайлы ауданы	1 578	1 961	2 193	2 141	2 271
Түпқараған ауданы	336	392	415	459	469

Жалғасы		Продолжение				
	Барлығы / Всего					
	2017	2018	2019	2020	2021	
Әйелдер						
Женщины						
Маңғыстау облысы	8 474	8 288	8 673	8 632	9 564	
Ақтау қалалық әкімшілігі	2 719	3 518	2 422	2 526	2 723	
Жаңаөзен қалалық әкімшілігі	1 859	1 834	1 816	1 766	1 983	
Бейнеу ауданы	890	765	944	934	1 082	
Қарақия ауданы	401	476	452	459	484	
Маңғыстау ауданы	512	463	480	457	481	
Мұнайлы ауданы	1 509	1 890	2 121	2 072	2 309	
Түпқараған ауданы	284	342	438	418	502	

Жалғасы		Продолжение				
	Қала халқы / Городское население					
	2017	2018	2019	2020	2021	
Барлығы						
Всего						
Маңғыстау облысы	7 741	7 237	6 703	6 759	7 350	
Ақтау қалалық әкімшілігі	5 433	4 923	4 713	4 932	5 298	
Жаңаөзен қалалық әкімшілігі	2 143	2 131	1 787	1 638	1 812	
Түпқараған ауданы	166	183	203	189	240	
Еркектер						
Мужчины						
Маңғыстау облысы	3 903	3 678	3 361	3 446	3 700	
Ақтау қалалық әкімшілігі	2 728	2 452	2 384	2 517	2 669	
Жаңаөзен қалалық әкімшілігі	1 094	1 127	879	837	928	
Түпқараған ауданы	81	99	98	92	103	
Әйелдер						
Женщины						
Маңғыстау облысы	3 838	3 559	3 342	3 313	3 650	
Ақтау қалалық әкімшілігі	2 705	2 471	2 329	2 415	2 629	
Жаңаөзен қалалық әкімшілігі	1 048	1 004	908	801	884	
Түпқараған ауданы	85	84	105	97	137	

Жалғасы		Продолжение				
	Ауыл халқы / Сельское население					
	2017	2018	2019	2020	2021	
Барлығы						
Всего						
Маңғыстау облысы	8 906	9 631	10 702	10770	11 674	
Ақтау қалалық әкімшілігі	46	121	187	237	210	
Жаңаөзен қалалық әкімшілігі	1 702	1 676	1 913	1 950	2 190	
Бейнеу ауданы	1 786	1 572	1 853	1 881	2 047	
Қарақия ауданы	836	906	894	893	949	
Маңғыстау ауданы	995	954	891	908	967	
Мұнайлы ауданы	3 087	3 851	4 314	4 213	4 580	
Түпқараған ауданы	454	551	650	688	731	
Еркектер						
Мужчины						
Маңғыстау облысы	4 570	4 902	5 371	5 451	5 760	
Ақтау қалалық әкімшілігі	32	74	94	126	116	
Жаңаөзен қалалық әкімшілігі	891	846	1 005	985	1 091	
Бейнеу ауданы	896	807	909	947	965	
Қарақия ауданы	435	430	442	434	465	
Маңғыстау ауданы	483	491	411	451	486	
Мұнайлы ауданы	1 578	1 961	2 193	2 141	2 271	
Түпқараған ауданы	255	293	317	367	366	
Әйелдер						
Женщины						
Маңғыстау облысы	4 336	4 739	5 331	5 319	5 914	
Ақтау қалалық әкімшілігі	14	47	93	111	94	
Жаңаөзен қалалық әкімшілігі	811	830	908	965	1 099	
Бейнеу ауданы	890	765	944	934	1 082	
Қарақия ауданы	401	476	452	459	484	
Маңғыстау ауданы	512	463	480	457	481	
Мұнайлы ауданы	1 509	1 890	2 121	2 072	2 309	
Түпқараған ауданы	199	258	333	321	365	

1000 адамға

на 1000 человек

	Барлығы / Всего				
	2017	2018	2019	2020	2021
Барлығы					
Всего					
Маңғыстау облысы	25,55	25,25	25,28	24,72	25,31
Ақтау қалалық әкімшілігі	29,45	27,06	25,71	25,97	25,02
Жаңаөзен қалалық әкімшілігі	26,28	25,48	24,26	23,13	24,86
Бейнеу ауданы	26,45	22,82	26,41	26,46	28,00
Қарақия ауданы	22,62	24,37	23,60	23,36	24,82
Маңғыстау ауданы	26,07	24,61	22,60	22,81	23,94
Мұнайлы ауданы	20,79	24,55	26,03	24,44	25,13
Түпқараған ауданы	22,10	24,04	26,53	26,17	26,52
Еркектер					
Мужчины					
Маңғыстау облысы	26,11	25,80	25,45	25,17	25,76
Ақтау қалалық әкімшілігі	30,62	28,16	27,09	27,73	27,48
Жаңаөзен қалалық әкімшілігі	27,37	26,60	24,83	23,57	25,30
Бейнеу ауданы	26,39	23,27	25,62	26,30	26,13
Қарақия ауданы	23,18	22,89	22,98	22,35	24,01
Маңғыстау ауданы	24,78	24,72	20,38	22,15	23,52
Мұнайлы ауданы	20,96	24,61	26,01	24,38	25,10
Түпқараған ауданы	23,45	25,05	25,12	26,65	25,19
Әйелдер					
Женщины					
Маңғыстау облысы	24,99	24,70	25,11	24,27	25,92
Ақтау қалалық әкімшілігі	28,35	26,04	24,43	24,36	24,76
Жаңаөзен қалалық әкімшілігі	25,20	24,37	23,69	22,69	24,82
Бейнеу ауданы	26,52	22,37	27,22	26,63	30,29
Қарақия ауданы	22,06	25,91	24,24	24,40	25,42
Маңғыстау ауданы	27,41	24,49	24,93	23,50	24,11
Мұнайлы ауданы	20,61	24,48	26,05	24,50	26,62
Түпқараған ауданы	20,70	22,98	28,02	25,67	28,33

Жалғасы

Продолжение

	Қала халқы / Городское население				
	2017	2018	2019	2020	2021
Барлығы					
Всего					
Маңғыстау облысы	28,44	2 6,85	24,48	23,95	24,16
Ақтау қалалық әкімшілігі	29,63	2 7,07	25,35	25,39	24,66
Жаңаөзен қалалық әкімшілігі	25,83	2 6,17	21,96	20,17	22,01
Түпқараған ауданы	27,88	2 9,34	31,05	27,98	33,81
Еркектер					
Мужчины					
Маңғыстау облысы	28,61	2 7,30	24,59	24,51	25,06
Ақтау қалалық әкімшілігі	30,76	2 8,01	26,72	27,06	26,98
Жаңаөзен қалалық әкімшілігі	24,45	2 5,57	19,90	18,95	20,47
Түпқараған ауданы	27,16	3 1,61	29,76	27,02	33,33
Әйелдер					
Женщины					
Маңғыстау облысы	28,26	2 6,40	24,37	23,39	24,60
Ақтау қалалық әкімшілігі	28,58	2 6,19	24,08	23,86	24,51
Жаңаөзен қалалық әкімшілігі	27,45	2 6,88	24,41	21,62	23,74
Түпқараған ауданы	28,60	2 7,05	32,35	28,95	36,84

Жалғасы

Продолжение

	Ауыл халқы / Сельское население				
	2017	2018	2019	2020	2021
Барлығы					
Всего					
Маңғыстау облысы	23,48	24,17	25,81	25,22	26,09
Ақтау қалалық әкімшілігі	17,01	26,60	40,23	49,30	39,62
Жаңаөзен қалалық әкімшілігі	26,86	24,64	26,88	26,37	27,83
Бейнеу ауданы	26,45	22,82	26,41	26,46	28,00
Қарақия ауданы	22,62	24,37	23,60	23,36	24,82
Маңғыстау ауданы	26,07	24,61	22,60	22,81	23,94
Мұнайлы ауданы	20,79	24,55	26,03	24,44	25,13
Түпқараған ауданы	20,56	22,68	25,38	25,72	24,77

	Ауыл халқы / Сельское население				
	2017	2018	2019	2020	2021
Еркектер					
Мужчины					
Маңғыстау облысы	24,30	24,78	26,03	25,60	26,23
Ақтау қалалық әкімшілігі	22,04	33,98	42,09	54,28	47,54
Жаңаөзен қалалық әкімшілігі	32,06	28,11	31,69	29,71	31,54
Бейнеу ауданы	26,39	23,27	25,62	26,30	26,13
Қарақия ауданы	23,18	22,89	22,98	22,35	24,01
Маңғыстау ауданы	24,78	24,72	20,38	22,15	23,52
Мұнайлы ауданы	20,96	24,61	26,01	24,38	25,10
Түпқараған ауданы	22,48	23,41	23,95	26,56	24,08
Әйелдер					
Женщины					
Маңғыстау облысы	22,67	23,56	25,60	24,84	26,80
Ақтау қалалық әкімшілігі	11,18	19,82	38,51	44,66	35,39
Жаңаөзен қалалық әкімшілігі	22,79	21,89	23,00	23,66	25,76
Бейнеу ауданы	26,52	22,37	27,22	26,63	30,29
Қарақия ауданы	22,06	25,91	24,24	24,40	25,42
Маңғыстау ауданы	27,41	24,49	24,93	23,50	24,11
Мұнайлы ауданы	20,61	24,48	26,05	24,50	26,62
Түпқараған ауданы	18,51	21,91	26,89	24,82	26,20

4.4 Халықтың жекелеген этностары бойынша тууы, өлімі және табиғи өсімі (кемуі)
Родившиеся, умершие и естественный прирост (убыль) населения по отдельным этносам

адам

человек

	Барлығы / Всего					
	2017	2018	2019	2020	2021	
Туғандар саны						
Число родившихся						
Барлығы	19 380	19 892	20 459	21 734	23 512	Всего
Қазақтар	18 486	19 049	19 595	20 824	22 582	Казахи
Орыстар	332	308	281	238	252	Русские
Өзбектер	93	64	88	106	119	Узбеки
Украиндар	16	23	22	25	20	Украинцы
Ұйғырлар	7	2	2	9	10	Уйгуры
Татарлар	24	23	30	26	27	Татары
Немістер	8	5	4	3	3	Немцы
Басқа этностар	413	416	437	499	499	Другие этносы
Көрсетілмеген	1	2	-	4	-	Не указавшие
Өлгендер саны						
Число умерших						
Барлығы	2733	3 024	3 054	4 205	4 488	Всего
Қазақтар	2144	2 391	2 443	3 491	3 578	Казахи
Орыстар	427	415	417	464	617	Русские
Өзбектер	11	14	4	9	19	Узбеки
Украиндар	52	67	55	56	59	Украинцы
Ұйғырлар	1	1	-	1	2	Уйгуры
Татарлар	30	19	29	19	27	Татары
Немістер	4	5	3	10	4	Немцы
Басқа этностар	26	109	98	138	182	Другие этносы
Көрсетілмеген	38	3	5	17	-	Не указавшие
Табиғи өсім (кему)						
Естественный прирост (убыль)						
Барлығы	16 647	16 868	17 405	17 529	19 024	Всего
Қазақтар	16 342	16 658	17 152	17 333	19 004	Казахи
Орыстар	-95	-107	-136	-226	-363	Русские
Өзбектер	82	50	84	97	100	Узбеки
Украиндар	-36	-44	-33	-31	-39	Украинцы
Ұйғырлар	6	1	2	8	8	Уйгуры
Татарлар	-6	4	1	7	0	Татары
Немістер	4	-	1	-7	-1	Немцы
Басқа этностар	387	307	339	361	317	Другие этносы
Көрсетілмеген	1	2	-5	-13	-	Не указавшие

5. Некелер мен ажырасулар

Браки и разводы

5.1 Некелер Браки

	Некелер саны / Число браков				
	2017	2018	2019	2020	2021
Барлық халық					
Все население					
Маңғыстау облысы	5 527	5 548	5 390	5 026	5 640
Ақтау қалалық әкімшілігі	2 427	2 434	2 221	2 000	1 986
Жаңаөзен қалалық әкімшілігі	1 225	1 219	1 045	969	992
Бейнеу ауданы	444	438	486	543	544
Қарақия ауданы	195	158	155	196	290
Маңғыстау ауданы	224	221	261	256	274
Мұнайлы ауданы	865	977	1 065	892	1 271
Түпқараған ауданы	147	101	157	170	283
1000 адамға					
На 1000 человек					
Маңғыстау облысы	8,48	8,29	7,83	7,09	7,50
Ақтау қалалық әкімшілігі	13,04	13,02	11,65	10,05	9,02
Жаңаөзен қалалық әкімшілігі	8,37	8,15	6,85	6,25	6,16
Бейнеу ауданы	6,58	6,35	6,93	7,64	7,44
Қарақия ауданы	5,28	4,22	4,09	5,13	7,59
Маңғыстау ауданы	5,87	5,69	6,62	6,43	6,78
Мұнайлы ауданы	5,82	6,22	6,43	5,17	6,97
Түпқараған ауданы	5,24	3,31	4,88	5,07	7,73
Қала халқы					
Городское население					
Маңғыстау облысы	3 373	3 253	2 845	2 535	2470
Ақтау қалалық әкімшілігі	2 427	2 434	2 195	1 962	1932
Жаңаөзен қалалық әкімшілігі	863	756	583	509	475
Бейнеу ауданы	-	-	-	-	-
Қарақия ауданы	-	-	-	-	-
Маңғыстау ауданы	-	-	-	-	-
Мұнайлы ауданы	-	-	-	-	-
Түпқараған ауданы	83	63	67	64	63
1000 адамға					
На 1000 человек					
Маңғыстау облысы	12,39	12,04	10,39	8,98	8,12
Ақтау қалалық әкімшілігі	13,24	13,34	11,80	10,10	8,99
Жаңаөзен қалалық әкімшілігі	10,40	9,28	7,16	6,27	5,77
Бейнеу ауданы	-	-	-	-	-
Қарақия ауданы	-	-	-	-	-
Маңғыстау ауданы	-	-	-	-	-
Мұнайлы ауданы	-	-	-	-	-
Түпқараған ауданы	13,94	10,10	10,25	9,47	8,88
Ауыл халқы					
Сельское население					
Маңғыстау облысы	2154	2295	2 545	2 491	3170
Ақтау қалалық әкімшілігі	-	-	26	38	54
Жаңаөзен қалалық әкімшілігі	362	463	462	460	517
Бейнеу ауданы	444	438	486	543	544
Қарақия ауданы	195	158	155	196	290
Маңғыстау ауданы	224	221	261	256	274
Мұнайлы ауданы	865	977	1 065	892	1271
Түпқараған ауданы	64	38	90	106	220
1000 адамға					
На 1000 человек					
Маңғыстау облысы	5,68	5,75	6,14	5,83	7,08
Ақтау қалалық әкімшілігі	-	0,00	5,59	7,91	10,19
Жаңаөзен қалалық әкімшілігі	5,71	6,81	6,49	6,22	6,57
Бейнеу ауданы	6,58	6,35	6,93	7,64	7,44
Қарақия ауданы	5,28	4,22	4,09	5,13	7,59
Маңғыстау ауданы	5,87	5,69	6,62	6,43	6,78
Мұнайлы ауданы	5,82	6,22	6,43	5,17	6,97
Түпқараған ауданы	2,90	1,56	3,51	3,96	7,45

**5.2 Жасы мен некелік жағдайы бойынша некелер
Браки по возрасту и брачному состоянию**

	Некеге тұрғандар / Вступило в брак					
	2017	2018	2019	2020	2021	
Күйеулер						
Женихи						
Барлығы	5 527	5 548	5 390	5 026	5 640	Всего
< 18	2	1	9	5	2	< 18
18-19	221	223	206	185	250	18-19
20-24	2 225	2 126	2 128	1 941	2 187	20-24
25-29	1 759	1 809	1 728	1 623	1 686	25-29
30-34	665	678	673	629	699	30-34
35-39	286	330	291	321	347	35-39
40-44	158	179	156	141	194	40-44
45-49	98	101	95	88	121	45-49
50-54	48	51	45	45	74	50-54
55-59	41	24	30	26	43	55-59
60 &	23	26	29	22	37	60 &
көрсетілмеген	-	-	-	-	-	не указан
Қалыңдықтар						
Невесты						
Барлығы	5 527	5 548	5 390	5 026	5 640	Всего
< 18	82	70	63	51	52	< 18
18-19	877	880	906	827	1 018	18-19
20-24	2 624	950	2 487	2 365	2 494	20-24
25-29	1 029	2 550	1 036	948	977	25-29
30-34	467	484	443	382	499	30-34
35-39	215	253	230	243	272	35-39
40-44	119	129	121	111	145	40-44
45-49	59	55	60	50	102	45-49
50-54	25	22	24	32	43	50-54
55-59	22	14	11	10	23	55-59
60 &	8	9	9	7	15	60 &
көрсетілмеген	-	-	-	-	-	не указан

Жалғасы

Продолжение

	Оның ішінде неке жағдайы бойынша / Из них по брачному состоянию					
	ешуақытта некеде тұрмағандар / никогда не состоявших в браке					
	2017	2018	2019	2020	2021	
Күйеулер						
Женихи						
Барлығы	4730	4 695	4 651	4 312	4 814	Всего
< 18	3	1	9	5	2	< 18
18-19	219	215	204	184	250	18-19
20-24	2 182	2 071	2 082	1 916	2 155	20-24
25-29	1 573	1 626	1 576	1 498	1 562	25-29
30-34	467	484	487	440	480	30-34
35-39	153	169	162	166	192	35-39
40-44	76	81	76	51	90	40-44
45-49	35	34	41	30	49	45-49
50-54	10	8	5	12	15	50-54
55-59	9	5	7	7	12	55-59
60 &	3	1	2	3	9	60 &
көрсетілмеген	-	-	-	-	-	не указан
Қалыңдықтар						
Невесты						
Барлығы	4 895	4 878	4 802	4 435	4 987	Всего
< 18	82	69	63	51	51	< 18
18-19	864	854	898	820	1 061	18-19
20-24	2 550	2 461	2 418	2 313	2 437	20-24
25-29	865	930	896	789	834	25-29
30-34	319	324	294	247	332	30-34
35-39	119	151	129	133	163	35-39
40-44	57	59	68	54	81	40-44
45-49	18	19	22	17	47	45-49
50-54	10	7	4	9	17	50-54
55-59	10	4	6	2	8	55-59
60 &	1	-	1	-	7	60 &
көрсетілмеген	-	-	-	-	-	не указан

Жалғасы

Продолжение

	Оның ішінде неке жағдайы бойынша / Из них по брачному состоянию					
	тұлдар / вдовых					
	2017	2018	2019	2020	2021	
Күйеулер						
Женихи						
Барлығы	69	64	57	54	54	Всего
< 18	-	-	-	-	-	< 18
18-19	-	-	-	1	-	18-19
20-24	3	1	7	3	3	20-24
25-29	6	4	7	3	2	25-29
30-34	7	9	4	5	6	30-34
35-39	6	6	4	7	6	35-39
40-44	10	6	4	6	6	40-44
45-49	7	7	5	7	8	45-49
50-54	11	11	5	6	8	50-54
55-59	11	8	12	7	9	55-59
60 &	8	12	9	9	6	60 &
көрсетілмеген	-	-	-	-	-	не указан
Қалыңдықтар						
Невесты						
Барлығы	53	50	44	42	32	Всего
< 18	-	-	-	-	-	< 18
18-19	1	1	2	3	-	18-19
20-24	7	7	6	4	3	20-24
25-29	6	4	7	6	2	25-29
30-34	12	12	8	6	6	30-34
35-39	6	8	6	7	6	35-39
40-44	8	7	4	5	7	40-44
45-49	4	5	8	3	3	45-49
50-54	3	1	1	5	1	50-54
55-59	4	1	2	1	1	55-59
60 &	2	4	-	2	3	60 &
көрсетілмеген	-	-	-	-	-	не указан

Жалғасы

Продолжение

	Оның ішінде неке жағдайы бойынша / Из них по брачному состоянию					
	ажырасқандар / разведенных					
	2017	2018	2019	2020	2021	
Күйеулер						
Женихи						
Барлығы	714	765	675	655	756	Всего
< 18	-	-	-	-	-	< 18
18-19	-	-	-	-	-	18-19
20-24	36	50	35	21	20	20-24
25-29	173	174	145	120	117	25-29
30-34	190	183	182	183	213	30-34
35-39	127	152	125	148	149	35-39
40-44	72	91	76	83	98	40-44
45-49	56	60	49	51	64	45-49
50-54	27	31	35	27	51	50-54
55-59	21	11	10	12	22	55-59
60 &	12	13	18	10	22	60 &
көрсетілмеген	-	-	-	-	-	не указан
Қалыңдықтар						
Невесты						
Барлығы	558	573	526	539	594	Всего
< 18	-	-	-	-	-	< 18
18-19	1	-	1	2	-	18-19
20-24	61	70	52	44	43	20-24
25-29	157	142	132	153	137	25-29
30-34	134	146	141	129	159	30-34
35-39	89	94	95	102	102	35-39
40-44	54	62	49	51	57	40-44
45-49	37	31	29	29	52	45-49
50-54	12	14	16	17	25	50-54
55-59	8	9	3	7	14	55-59
60 &	5	5	8	5	5	60 &
көрсетілмеген	-	-	-	-	-	не указан

5.3 Бірінші некеге тұрғандардың орташа жасы Средний возраст вступивших в первый брак

жас	2017	2018	2019	2020	2021	лет
	Күйеулер Женихи					
Барлық халық	26,1	26,2	26,2	26,2	26,3	Все население
қала халқы	26,5	26,8	26,8	26,8	27,3	городское население
ауыл халқы	25,5	25,4	25,5	25,6	25,7	сельское население
	Қалыңдықтар Невесты					
Барлық халық	23,9	24,1	24,0	23,9	24,3	Все население
қала халқы	24,5	24,7	24,7	24,6	25,4	городское население
ауыл халқы	23,8	23,3	23,2	23,2	23,5	сельское население

5.4 Этносаралық некелер Межэтнические браки

адам	Басқа этностар өкілдерімен некеге тұрғандар саны Число вступивших в брак с представителями других этносов					человек
	2017	2018	2019	2020	2021	
	Күйеулер Женихи					
Барлығы	338	372	343	278	396	Всего
Қазақтар	118	142	130	117	169	Казахи
Орыстар	74	69	78	50	61	Русские
Өзбектер	14	13	7	10	17	Узбеки
Украиндар	19	19	27	11	22	Украинцы
Ұйғырлар	1	2	4	1	3	Уйгуры
Татарлар	17	17	6	9	18	Татары
Немістер	2	4	1	1	1	Немцы
Басқа этностар	93	106	90	79	105	Другие этносы
Көрсетілмеген	-	-	-	-	-	Не указана
	Қалыңдықтар Невесты					
Барлығы	338	372	343	278	396	Всего
Қазақтар	87	105	99	77	100	Казахи
Орыстар	96	77	66	53	98	Русские
Өзбектер	22	20	22	18	15	Узбеки
Украиндар	16	17	20	9	15	Украинцы
Ұйғырлар	4	-	4	2	2	Уйгуры
Татарлар	14	22	15	11	10	Татары
Немістер	3	5	2	4	2	Немцы
Басқа этностар	96	126	115	103	154	Другие этносы
Көрсетілмеген	-	-	-	1	-	Не указана

5.5 Ажырасулар Разводы

	Ажырасулар саны / Число разводов				
	2017	2018	2019	2020	2021
	Барлық халық Все население				
Маңғыстау облысы	1 517	1 499	1 717	1 389	1 340
Ақтау қалалық әкімшілігі	755	744	881	730	605
Жаңаөзен қалалық әкімшілігі	266	274	268	223	262
Бейнеу ауданы	78	71	112	66	78
Қарақия ауданы	55	47	54	65	78
Маңғыстау ауданы	33	26	35	31	26
Мұнайлы ауданы	286	323	318	217	227
Түпқараған ауданы	44	14	49	57	64
	1000 адамға На 1000 человек				
Маңғыстау облысы	2,33	2,24	2,49	1,96	1,84
Ақтау қалалық әкімшілігі	4,06	3,98	4,62	3,67	2,88
Жаңаөзен қалалық әкімшілігі	1,82	1,83	1,76	1,44	1,66
Бейнеу ауданы	1,16	1,03	1,60	0,93	1,08
Қарақия ауданы	1,49	1,26	1,43	1,70	2,04

Жалғасы

Продолжение

	Ажырасулар саны / Число разводов				
	2017	2018	2019	2020	2021
Маңғыстау ауданы	0,86	0,67	0,89	0,78	0,65
Мұнайлы ауданы	1,93	2,06	1,92	1,26	1,28
Түпқараған ауданы	1,57	0,46	1,52	1,70	1,82
Қала халқы					
Городское население					
Маңғыстау облысы	980	925	1 070	847	759
Ақтау қалалық әкімшілігі	755	744	873	701	590
Жаңаөзен қалалық әкімшілігі	205	176	168	130	153
Бейнеу ауданы	-	-	-	-	-
Қарақия ауданы	-	-	-	-	-
Маңғыстау ауданы	-	-	-	-	-
Мұнайлы ауданы	-	-	-	-	-
Түпқараған ауданы	20	5	29	16	16
1000 адамға					
На 1000 человек					
Маңғыстау облысы	3,60	3,42	3,91	3,00	2,59
Ақтау қалалық әкімшілігі	4,12	4,08	4,69	3,61	2,88
Жаңаөзен қалалық әкімшілігі	2,47	2,16	2,06	1,60	1,87
Бейнеу ауданы	-	-	-	-	-
Қарақия ауданы	-	-	-	-	-
Маңғыстау ауданы	-	-	-	-	-
Мұнайлы ауданы	-	-	-	-	-
Түпқараған ауданы	3,36	0,80	4,44	2,37	2,32
Ауыл халқы					
Сельское население					
Маңғыстау облысы	537	574	647	542	581
Ақтау қалалық әкімшілігі	-	-	8	29	15
Жаңаөзен қалалық әкімшілігі	61	98	100	93	109
Бейнеу ауданы	789	71	112	66	78
Қарақия ауданы	55	47	54	65	78
Маңғыстау ауданы	33	26	35	31	26
Мұнайлы ауданы	286	323	318	217	227
Түпқараған ауданы	24	9	20	41	48
1000 адамға					
На 1000 человек					
Маңғыстау облысы	1,42	1,44	1,56	1,27	1,33
Ақтау қалалық әкімшілігі	0,00	0,00	1,72	6,03	2,98
Жаңаөзен қалалық әкімшілігі	0,96	1,44	1,40	1,26	1,43
Бейнеу ауданы	1,16	1,03	1,60	0,93	1,08
Қарақия ауданы	1,49	1,26	1,43	1,70	2,04
Маңғыстау ауданы	0,86	0,67	0,89	0,78	0,65
Мұнайлы ауданы	1,93	2,06	1,92	1,26	1,28
Түпқараған ауданы	1,09	0,37	0,78	1,53	1,70

5.6 Бұрынғы жұбайлардың жасына қарай ажырасулар Разводы по возрасту бывших супругов

адам

человек

Жас	Ерлер / Мужчины					Возраст
	2017	2018	2019	2020	2021	
Барлығы	1 517	1 499	1 717	1 389	1 340	Всего
< 18	-	-	-	-	-	< 18
18-19	1	5	1	4	2	18-19
20-24	108	137	136	81	105	20-24
25-29	309	339	366	297	279	25-29
30-34	319	345	379	333	329	30-34
35-39	226	249	308	279	234	35-39
40-44	155	170	201	158	171	40-44
45-49	92	114	115	99	95	45-49
50-54	59	62	73	52	56	50-54
55-59	333	41	47	35	29	55-59
60 &	33	36	45	25	36	60 &
көрсетілмеген	182	1	46	26	4	не указан

Жалғасы						Продолжение
Жас	Әйелдер / Женщины					Возраст
	2017	2018	2019	2020	2021	
Барлығы	1 517	1 499	1 717	1 389	1 340	Всего
< 18	5	-	1	-	-	< 18
18-19	17	27	24	16	16	18-19
20-24	237	263	257	189	204	20-24
25-29	362	369	421	351	316	25-29
30-34	335	301	362	319	306	30-34
35-39	211	208	260	225	229	35-39
40-44	127	151	175	123	110	40-44
45-49	81	84	109	82	70	45-49
50-54	37	44	41	35	41	50-54
55-59	34	25	34	26	26	55-59
60 &	16	23	18	14	17	60 &
көрсетілмеген	60	4	15	9	5	не указан

5.7 Этносаралық ажырасулар Межэтнические разводы

адам						человек
	Басқа этностар өкілдерімен бұзылған некелер Число расторгнувших браков с представителями других этносов					
	2017	2018	2019	2020	2021	
Ерлер						
Мужчины						
Барлығы	482	162	223	183	171	Всего
Қазақтар	112	55	7	56	64	Казахи
Орыстар	47	31	61	48	31	Русские
Өзбектер	4	3	7	8	3	Узбеки
Украиндар	9	5	16	8	9	Украинцы
Ұйғырлар	1	1	3	1	-	Уйгуры
Татарлар	7	4	12	10	7	Татары
Немістер	1	1	-	-	-	Немцы
Басқа этностар	21	33	27	44	47	Другие этносы
Көрсетілмеген	260	29	12	8	10	Не указана
Әйелдер						
Женщины						
Барлығы	482	162	223	183	171	Всего
Қазақтар	257	58	64	52	47	Казахи
Орыстар	55	37	48	36	34	Русские
Өзбектер	4	6	8	9	4	Узбеки
Украиндар	9	7	14	12	10	Украинцы
Ұйғырлар	1	-	-	2	2	Уйгуры
Татарлар	6	8	3	8	7	Татары
Немістер	2	-	3	3	3	Немцы
Басқа этностар	44	36	57	44	52	Другие этносы
Көрсетілмеген	83	10	5	17	12	Не указана

5.8 Бұрынғы жұбайлардың 18 жасқа дейінгі ортақ балаларының санына қарай ажырасулар Разводы по числу общих детей в возрасте до 18 лет у бывших супругов

	2017	2018	2019	2020	2021
Ажырасулар, барлығы					
Разводы, всего					
Маңғыстау облысы	1 517	1 499	1 717	1 389	1 340
Ақтау қалалық әкімшілігі	755	744	881	730	605
Жаңаөзен қалалық әкімшілігі	266	274	268	223	262
Бейнеу ауданы	78	71	112	66	78
Қарақия ауданы	55	47	54	65	78
Маңғыстау ауданы	33	26	35	31	26
Мұнайлы ауданы	286	323	318	217	227
Түпқараған ауданы	44	14	49	57	64
Одан балаларсыз					
Из них без детей					
Маңғыстау облысы	779	811	897	402	842
Ақтау қалалық әкімшілігі	448	596	690	225	402
Жаңаөзен қалалық әкімшілігі	196	90	84	59	161
Бейнеу ауданы	16	22	21	19	40

Жалғасы

Продолжение

	2017	2018	2019	2020	2021
Қарақия ауданы	25	14	13	22	48
Маңғыстау ауданы	8	7	11	6	8
Мұнайлы ауданы	69	74	60	50	143
Түпқараған ауданы	17	8	18	21	40
Одан бір баламен					
Из них с одним ребенком					
Маңғыстау облысы	295	274	304	401	211
Ақтау қалалық әкімшілігі	148	77	86	224	90
Жаңаөзен қалалық әкімшілігі	16	61	65	49	38
Бейнеу ауданы	31	17	29	20	12
Қарақия ауданы	4	12	7	20	14
Маңғыстау ауданы	7	7	6	12	8
Мұнайлы ауданы	82	96	104	67	39
Түпқараған ауданы	7	4	7	9	10
Одан екі және одан көп балалармен					
Из них с двумя детьми и более					
Маңғыстау облысы	443	414	516	586	287
Ақтау қалалық әкімшілігі	159	71	105	281	113
Жаңаөзен қалалық әкімшілігі	54	123	119	115	63
Бейнеу ауданы	31	32	62	27	26
Қарақия ауданы	26	21	34	23	16
Маңғыстау ауданы	18	12	18	13	10
Мұнайлы ауданы	135	153	154	100	45
Түпқараған ауданы	20	2	24	27	14
Ондағы ортақ балалар саны, адам					
В них число общих детей, человек					
Маңғыстау облысы	1 089	1 112	1 366	1 553	766
Ақтау қалалық әкімшілігі	368	171	262	721	292
Жаңаөзен қалалық әкімшілігі	129	332	331	330	173
Бейнеу ауданы	81	87	166	65	72
Қарақия ауданы	78	63	94	68	45
Маңғыстау ауданы	47	33	48	38	24
Мұнайлы ауданы	336	421	404	259	120
Түпқараған ауданы	50	5	61	72	40

5.9 Бірінші некені бұзған жұбайлардың орташа жасы Средний возраст супругов расторгнувших первый брак

жас	2017	2018	2019	2020	2021	лет
Күйеулер						
Женихи						
Барлық халық	35,1	35,7	35,9	34,9	35,6	Все население
қала халқы	36,3	37,3	37,5	35,9	36,4	городское население
ауыл халқы	32,5	33,1	33,0	33,2	34,8	сельское население
Қалыңдықтар						
Невесты						
Барлық халық	32,8	32,7	33,6	34,5	34,6	Все население
қала халқы	33,8	33,8	34,4	36,8	35,6	городское население
ауыл халқы	31,1	31,1	32,4	31,3	33,0	сельское население

5.10 Некенің ұзақтығына қарай ажырасулар Разводы по продолжительности брака

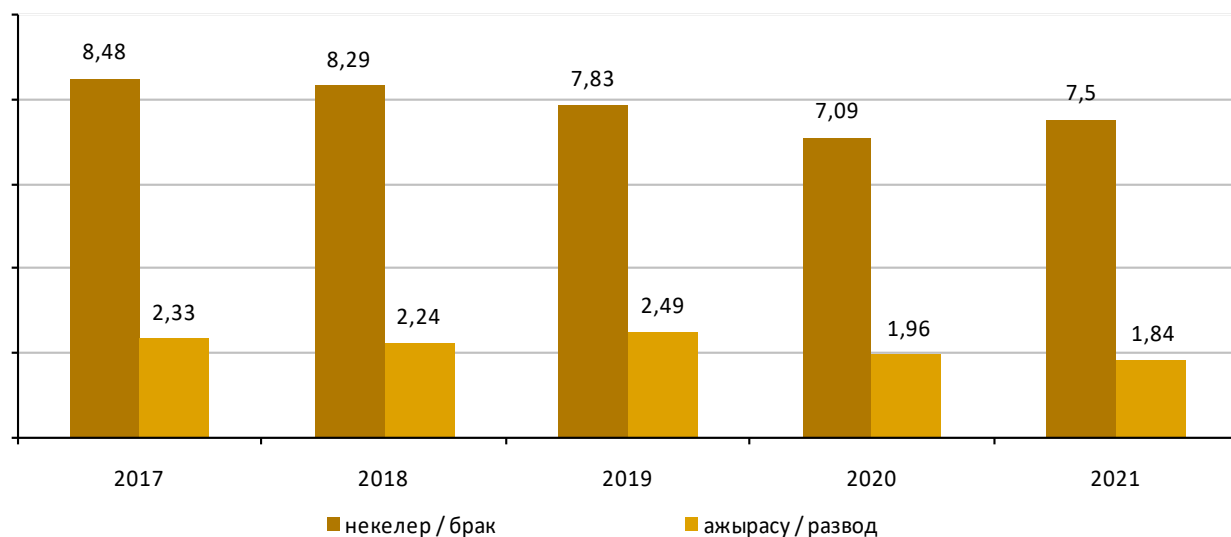
	Оның ішінде неке ұзақтығы бойынша, жыл В том числе по продолжительности брака, лет				
	2017	2018	2019	2020	2021
Тіркелген ажырасулар					
Зарегистрировано разводов					
Маңғыстау облысы	1 517	1 499	1 717	1 389	1340
1 жылға дейін					
до 1 года					
Маңғыстау облысы	98	495	108	88	83
1 жыл					
1 год					
Маңғыстау облысы	133	131	160	140	144

	Оның ішінде неке ұзақтығы бойынша, жыл В том числе по продолжительности брака, лет				
	2017	2018	2019	2020	2021
		2 жыл			
Маңғыстау облысы	149	2 года 122	147	122	104
		3 жыл			
Маңғыстау облысы	129	3 года 90	136	95	111
		4 жыл			
Маңғыстау облысы	124	4 года 80	132	104	80
		5-9 жыл			
Маңғыстау облысы	422	5-9 лет 271	489	439	403
		10-14 жыл			
Маңғыстау облысы	228	10-14 лет 150	265	208	181
		15-19 жыл			
Маңғыстау облысы	111	15-19 лет 75	125	92	72
		20 жыл және одан жоғары			
Маңғыстау облысы	122	20 лет и выше 85	155	101	97
		Көрсетілмеген			
Маңғыстау облысы	1	Не указано -	-	-	65

Маңғыстау облысының халқының некелесу мен ажырасуының динамикасы
Динамика брачности и разводимости населения Мангистауской области

1000 адамға

на 1000 человек



6. Туу көрсеткіштері

Показатели рождаемости

6.1. Анасының жасына және туылу кезектілігіне қарай туылғандар

Родившиеся по возрасту матери и очередности рождения

адам		человек								
Анасының жасы Возраст матери	Барлығы Всего	Оның ішінде / В том числе								көрсетілмеген не указан
		< 20	20-24	25-29	30-34	35-39	40-44	45-49	50 &	
Туылғандар										
Родившиеся										
2017	19 380	672	5 204	6 179	4 387	2 216	554	20	1	-
2018	19 892	745	5 200	6 327	4 658	2 368	560	29	5	-
2019	20 459	762	4 996	6 565	4 929	2 562	610	29	6	-
2020	21 734	790	5 012	6 664	5 558	3 020	667	22	1	-
2021	23 349	701	5 294	6 987	6 012	3 348	748	37	8	-
Одан: туылу кезектілігіне қарай										
Из них: по очередности рождения										
бірінші / первыми										
2017	4 897	466	2 437	1 198	382	160	50	2	1	-
2018	4 819	635	2 450	1 117	412	170	27	6	2	-
2019	4 649	627	2 366	1 130	348	137	36	4	1	-
2020	4 897	677	2 399	1 171	402	201	42	5	-	-
2021	5 202	498	2 633	1 167	411	175	38	4	-	-
екінші / вторыми										
2017	4 638	200	1 869	1 698	650	217	47	8	-	-
2018	4 734	109	1 890	1 777	668	232	53	5	1	-
2019	4 763	132	1 848	1 812	692	227	47	4	1	-
2020	4 654	112	1 771	1 797	698	231	42	2	1	-
2021	4 608	190	1 751	1 750	665	244	58	8	4	-
үшінші / третьими										
2017	4 730	6	768	2 093	1 332	447	85	2	-	-
2018	4 761	1	736	2 178	1 302	455	86	2	1	-
2019	4 748	2	635	2 152	1 424	456	74	4	1	-
2020	4 640	1	686	2 019	1 372	480	81	1	-	-
2021	4 646	7	682	2 099	1 283	480	96	3	2	-
төртінші / четвертыми										
2017	3 040	-	116	914	1 265	606	137	2	-	-
2018	3 242	-	113	985	1 373	644	125	2	-	-
2019	3 678	-	131	1 167	1 485	747	145	3	-	-
2020	4 309	-	140	1 331	1 827	852	156	3	-	-
2021	4 731	-	147	1 490	2 045	888	159	2	-	-
бесінші және одан жоғары										
пятьми и выше										
2017	1 423	-	11	231	555	494	128	4	-	-
2018	1 534	-	9	216	645	523	132	7	2	-
2019	2 618	-	16	302	980	995	308	14	3	-
2020	3 234	-	16	346	1 259	1 256	346	11	-	-
2021	2 555	-	9	349	1 092	900	195	10	-	-
көрсетілмеген не указано										
2017	-	-	-	-	-	-	-	-	-	-
2018	-	-	-	-	-	-	-	-	-	-
2019	3	1	-	2	-	-	-	-	-	-
2020	-	-	-	-	-	-	-	-	-	-
2021	-	-	-	-	-	-	-	-	-	-
Қала халқы										
Городское население										
Туылғандар										
Родившиеся										
2017	9 147	265	2 217	3 081	2 191	1 070	271	13	1	-
2018	8 783	278	2063	2925	2158	1087	2478	20	5	-
2019	8 273	244	1 728	2 763	2 177	1 070	271	15	5	-
2020	8 823	236	1 760	2 843	2 479	1 289	305	10	1	-
2021	9 617	219	1 895	2943	2 657	1 505	340	18	3	-

Жалғасы		Продолжение								
Анасының жасы Возраст матери	Барлығы Всего	Оның ішінде / В том числе								көрсетілмеген не указан
		< 20	20-24	25-29	30-34	35-39	40-44	45-49	50 &	
Одан: туылу кезектілігіне қарай										
Из них: по очередности рождения										
бірінші / первыми										
2017	2 487	188	1 137	728	237	96	30	2	1	-
2018	2 369	236	1 056	685	263	101	20	6	2	-
2019	2 091	205	906	654	214	83	25	3	1	-
2020	2 268	206	986	671	246	128	27	4	-	-
2021	2 362	169	1 066	672	265	119	22	2	-	-
екінші / вторыми										
2017	2 391	77	767	978	420	144	31	5	-	-
2018	2 335	42	745	942	413	151	38	4	-	-
2019	2 126	38	608	892	416	136	31	4	1	-
2020	2 116	30	556	929	425	142	32	1	1	-
2021	2 120	43	573	870	433	164	39	5	2	-
үшінші / третьими										
2017	2 260	-	268	962	714	268	45	2	-	-
2018	2 144	-	226	917	661	280	57	2	1	-
2019	1 975	-	178	811	711	228	43	3	1	-
2020	1 979	-	186	759	723	268	42	1	-	-
2021	1 970	5	201	799	640	266	61	1	1	-
төртінші										
четвертыми										
2017	1 294	-	40	327	564	289	72	2	-	-
2018	1 216	-	33	308	547	275	51	2	-	-
2019	1 347	-	34	342	570	329	71	1	-	-
2020	1 608	-	28	414	711	371	81	3	-	-
2021	1 822	-	36	478	838	408	61	1	-	-
бесінші және одан										
жоғары										
пятыми и выше										
2017	505	-	3	69	188	184	59	2	-	-
2018	489	-	1	52	201	191	39	3	2	-
2019	731	-	2	62	266	294	101	4	2	-
2020	952	-	4	70	374	380	123	1	-	-
2021	854	-	1	85	337	346	79	6	-	-
көрсетілмеген										
не указано										
2017	-	-	-	-	-	-	-	-	-	-
2018	-	-	-	-	-	-	-	-	-	-
2019	3	1	-	2	-	-	-	-	-	-
2020	-	-	-	-	-	-	-	-	-	-
2021	-	-	-	-	-	-	-	-	-	-
Ауыл халқы										
Сельское население										
Туылғандар										
Родившиеся										
2017	10 233	407	2 987	3 098	2 196	1 146	283	-	-	-
2018	11 109	467	3 137	3 402	2 500	1 281	313	9	-	-
2019	12 186	518	3 268	3 802	2 752	1 492	339	14	1	-
2020	12 811	554	3 252	3 821	3 079	1 731	362	12	-	-
2021	13 732	482	3 399	4 044	3 355	1 843	408	19	1	-
Одан: туылу кезектілігіне қарай										
Из них: по очередности рождения										
бірінші / первыми										
2017	2 410	278	1 300	470	145	64	20	-	-	-
2018	2 450	399	1 394	432	149	69	7	-	-	-
2019	2 558	422	1 460	476	134	54	11	1	-	-
2020	2 629	471	1 413	500	156	73	15	1	-	-
2021	2 840	329	1 567	495	146	56	16	2	-	-
екінші / вторыми										
2017	2 247	123	1 102	720	230	73	16	3	-	-
2018	2 399	67	1 145	835	255	81	15	1	-	-
2019	2 637	94	1 240	920	276	91	16	-	-	-
2020	2 538	82	1 215	868	273	89	10	1	-	-
2021	2 488	147	1 178	880	232	80	19	3	-	-
үшінші / третьими										
2017	2 470	6	500	1 131	618	179	40	-	-	-

Жалғасы

Продолжение

Анасының жасы Возраст матери	Барлығы Всего	Оның ішінде / В том числе								көрсетілмеген не указан
		< 20	20-24	25-29	30-34	35-39	40-44	45-49	50 &	
2018	2 617	1	510	1 261	641	175	29	-	-	-
2019	2 773	2	457	1 341	713	228	31	1	-	-
2020	2 661	1	500	1 260	649	212	39	-	-	-
2021	2 676	2	481	1 300	643	214	35	2	-	-
төртінші										
четвертыми										
2017	1 746	-	76	587	701	317	65	-	-	-
2018	2 026	-	80	677	826	369	74	-	-	-
2019	2 331	-	97	825	915	418	74	2	-	-
2020	2 701	-	112	917	1 116	481	75	-	-	-
2021	2 909	-	111	1 012	1 207	480	98	1	-	-
бесінші және одан										
жоғары										
пятими и выше										
2017	918	-	8	162	367	310	69	2	-	-
2018	1 045	-	8	164	444	332	93	4	-	-
2019	1 887	-	14	240	714	701	207	10	1	-
2020	2 282	-	12	276	885	876	223	10	-	-
2021	1 701	-	8	264	755	554	116	4	-	-
көрсетілмеген										
не указано										
2017	-	-	-	-	-	-	-	-	-	-
2018	-	-	-	-	-	-	-	-	-	-
2019	-	-	-	-	-	-	-	-	-	-
2020	-	-	-	-	-	-	-	-	-	-
2021	-	-	-	-	-	-	-	-	-	-

6.2 Жас топтары бойынша туу коэффициенттері

Коэффициенты рождаемости по возрастным группам

1000 әйелге туылғандар саны

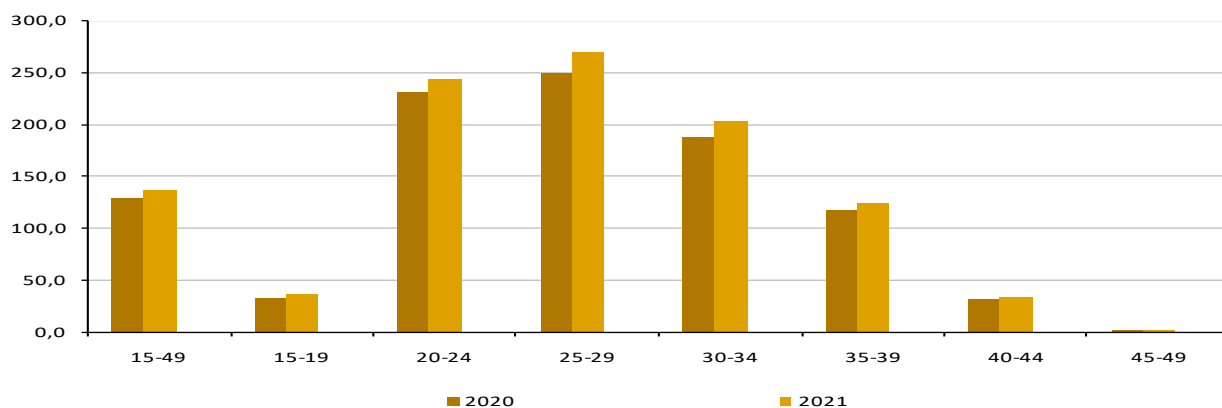
число родившихся на 1000 женщин

	15-49	Аналардың жас топтары / Возрастные группы матерей						
		15-19	20-24	25-29	30-34	35-39	40-44	45-49
Барлығы								
Всего								
2017	120,46	39,81	218,43	216,52	156,94	97,49	28,32	1,19
2018	122,38	35,04	226,73	228,25	160,53	100,91	27,74	1,89
2019	124,12	33,94	226,64	240,95	166,68	104,75	29,28	1,86
2020	129,63	33,10	231,55	249,45	186,93	118,24	30,99	1,18
2021	136,97	36,24	244,39	269,92	203,15	124,83	33,71	2,10
Қала халқы								
Городское население								
2017	142,22	41,15	267,41	286,43	192,50	112,73	31,13	1,68
2018	138,91	36,41	267,25	293,96	187,02	114,25	28,65	3,03
2019	129,85	29,74	233,44	286,81	186,70	108,77	31,05	2,28
2020	136,73	26,42	234,44	301,54	210,55	124,71	34,07	1,19
2021	142,57	26,30	241,09	314,18	224,29	136,13	36,83	2,37
Ауыл халқы								
Сельское население								
2017	105,97	39,06	192,29	174,23	132,51	86,56	26,07	0,75
2018	111,86	34,27	206,17	191,45	143,05	91,81	27,06	0,93
2019	120,50	36,28	223,13	215,83	153,60	101,98	27,94	1,40
2020	125,11	37,01	229,95	220,99	171,39	113,79	28,73	1,07
2021	133,31	42,34	246,20	244,78	188,98	116,86	31,42	1,79

Жас топтары бойынша туу коэффициенттері
Коэффициенты рождаемости по возрастным группам

1000 әйелге туылғандар саны

число родившихся на 1000 женщин



6.3 Аналардың туғандағы орташа жасы
Средний возраст матерей при рождении

жас						лет
	2017	2018	2019	2020	2021	
Барлық халық						
Все население						
Маңғыстау облысы	28,5	28,6	28,8	29,1	29,2	
Қала халқы						
Городское население						
Маңғыстау облысы	28,4	29,0	29,3	29,6	29,8	
Ауыл халқы						
Сельское население						
Маңғыстау облысы	28,4	28,4	28,5	28,8	28,8	

6.4 Некеде тұрмаған әйелдерден туылғандар
Родившиеся у женщин не состоявших в браке

	Туылғандар саны, адам / Число родившихся, человек				
	2017	2018	2019	2020	2021
Барлық халық					
Все население					
Маңғыстау облысы	1 329	1 230	1 332	1 391	1 513
Ақтау қалалық әкімшілігі	568	-	521	554	605
Жаңаөзен қалалық әкімшілігі	223	-	177	219	246
Бейнеу ауданы	109	-	105	106	115
Қарақия ауданы	39	-	53	69	61
Маңғыстау ауданы	16	-	20	24	18
Мұнайлы ауданы	352	-	423	388	435
Түпқараған ауданы	22	-	33	31	33
Қала халқы					
Городское население					
Маңғыстау облысы	709	614	618	660	718
Ақтау қалалық әкімшілігі	562	-	505	535	586
Жаңаөзен қалалық әкімшілігі	140	-	108	120	125
Бейнеу ауданы	-	-	-	-	0
Қарақия ауданы	-	-	-	-	0
Маңғыстау ауданы	-	-	-	-	0
Мұнайлы ауданы	-	-	-	-	0
Түпқараған ауданы	7	-	5	5	7
Ауыл халқы					
Сельское население					
Маңғыстау облысы	620	616	714	731	795
Ақтау қалалық әкімшілігі	6	-	16	19	19
Жаңаөзен қалалық әкімшілігі	83	-	69	99	121
Бейнеу ауданы	109	-	105	106	115
Қарақия ауданы	39	-	53	69	61
Маңғыстау ауданы	16	-	20	24	18
Мұнайлы ауданы	352	-	423	388	435
Түпқараған ауданы	15	-	28	26	26

6.7 Өлі туылғандар және өлі туылу коэффициенттері
Мертворожденные и коэффициенты мертворождаемости

	Өлі туылғандар, адам / Мертворожденные, человек				
	2017	2018	2019	2020	2021
Барлық халық					
Все население					
Маңғыстау облысы	39	51	61	65	68
Ақтау қалалық әкімшілігі	13	13	15	17	16
Жаңаөзен қалалық әкімшілігі	5	9	17	22	23
Бейнеу ауданы	12	10	11	9	8
Қарақия ауданы	-	2	2	3	3
Маңғыстау ауданы	2	3	1	-	2
Мұнайлы ауданы	4	14	13	13	10
Түпқараған ауданы	3	-	2	1	6
Қала халқы					
Городское население					
Маңғыстау облысы	16	16	18	21	28
Ақтау қалалық әкімшілігі	13	3	15	15	15
Жаңаөзен қалалық әкімшілігі	3	3	3	6	12
Түпқараған ауданы	-	-	-	-	1
Ауыл халқы					
Сельское население					
Маңғыстау облысы	23	35	43	44	40
Ақтау қалалық әкімшілігі	-	-	-	2	1
Жаңаөзен қалалық әкімшілігі	2	6	14	16	11
Бейнеу ауданы	12	10	11	9	8
Қарақия ауданы	-	2	2	3	3
Маңғыстау ауданы	2	3	1	-	2
Мұнайлы ауданы	4	14	13	13	10
Түпқараған ауданы	3	-	2	1	5

Жалғасы

Продолжение

	1000 тірі және өлі туылғандарға / На 1000 родившихся живыми и мертвыми				
	2017	2018	2019	2020	2021
Барлық халық					
Все население					
Маңғыстау облысы	2,01	2,56	2,97	2,98	2,90
Ақтау қалалық әкімшілігі	1,98	2,08	2,44	2,48	2,15
Жаңаөзен қалалық әкімшілігі	1,15	2,06	4,00	5,02	4,91
Бейнеу ауданы	5,77	5,24	5,06	3,96	3,30
Қарақия ауданы	-	1,91	1,91	2,70	2,56
Маңғыстау ауданы	1,73	2,68	0,93	-	1,68
Мұнайлы ауданы	1,13	3,21	2,68	2,63	1,87
Түпқараған ауданы	4,09	-	2,02	0,93	5,13
Қала халқы					
Городское население					
Маңғыстау облысы	1,75	1,82	2,17	2,35	2,90
Ақтау қалалық әкімшілігі	2,00	2,12	2,52	2,27	2,08
Жаңаөзен қалалық әкімшілігі	1,22	1,22	1,42	2,87	5,52
Түпқараған ауданы	-	-	-	-	3,60
Ауыл халқы					
Сельское население					
Маңғыстау облысы	2,25	3,14	3,52	3,42	2,90
Ақтау қалалық әкімшілігі	-	0,00	-	7,46	4,18
Жаңаөзен қалалық әкімшілігі	1,05	3,16	6,54	6,97	4,38
Бейнеу ауданы	5,77	5,24	5,06	3,96	3,30
Қарақия ауданы	-	1,91	1,91	2,70	2,56
Маңғыстау ауданы	1,73	2,68	0,93	-	1,68
Мұнайлы ауданы	1,13	3,21	2,68	2,63	1,87
Түпқараған ауданы	5,56	-	2,65	1,21	5,61

7. Өлім көрсеткіштері

Показатели смертности

7.1 Жас топтарына қарай өлім көрсеткіштері

Показатели смертности по возрастным группам

	Өлгендер саны, адам / Число умерших, человек					
	2017	2018	2019	2020	2021	
Барлық халық						
Все население						
Барлығы	2 733	2 993	3 054	4 205	4 478	Всего
0	150	185	188	179	257	0
1-4	46	41	47	31	22	1-4
5-9	23	4	20	23	16	5-9
10-14	11	4	21	23	38	10-14
15-19	25	13	31	24	38	15-19
20-24	49	12	38	32	61	20-24
25-29	68	18	51	36	86	25-29
30-34	71	16	86	72	128	30-34
35-39	79	27	103	118	187	35-39
40-44	120	25	97	140	209	40-44
45-49	148	54	156	219	270	45-49
50-54	205	59	200	260	364	50-54
55-59	234	95	263	388	507	55-59
60-64	248	117	309	504	617	60-64
65-69	326	126	333	486	614	65-69
70-74	217	116	306	516	363	70-74
75-79	291	158	281	374	424	75-79
80-84	202	147	290	420	257	80-84
85&	217	143	233	343	272	85&
көрсетілмеген	0	2	-	17	3	не указан
Қала халқы						
Городское население						
Барлығы	1 406	1 529	1 570	2 164	2 333	Всего
0	55	73	94	100	150	0
1-4	11	16	17	14	6	1-4
5-9	9	13	9	8	7	5-9
10-14	6	3	6	13	14	10-14
15-19	12	17	8	6	14	15-19
20-24	16	23	21	13	29	20-24
25-29	41	22	25	15	52	25-29
30-34	31	26	42	31	68	30-34
35-39	41	53	56	54	84	35-39
40-44	64	53	49	69	107	40-44
45-49	78	100	81	124	149	45-49
50-54	113	98	104	141	184	50-54
55-59	123	145	135	201	259	55-59
60-64	125	164	155	264	315	60-64
65-69	170	179	179	248	352	65-69
70-74	112	134	159	275	192	70-74
75-79	170	165	137	178	216	75-79
80-84	113	129	171	225	150	80-84
85&	115	114	122	169	135	85&
көрсетілмеген	0	2	-	16	-	не указан
Ауыл халқы						
Сельское население						
Барлығы	1 327	1 464	1 484	2 041	2 145	Всего
0	95	112	94	79	107	0
1-4	35	25	30	17	16	1-4
5-9	14	13	11	15	9	5-9
10-14	5	3	15	10	24	10-14
15-19	13	15	23	18	24	15-19
20-24	33	27	17	19	32	20-24
25-29	27	25	26	21	34	25-29
30-34	40	43	44	41	60	30-34
35-39	38	40	47	64	103	35-39
40-44	56	61	48	71	102	40-44
45-49	70	78	75	95	107	45-49

Жалғасы

Продолжение

	Өлгендер саны, адам / Число умерших, человек					
	2017	2018	2019	2020	2021	
50-54	92	110	96	119	121	50-54
55-59	111	133	128	187	180	55-59
60-64	123	152	154	240	248	60-64
65-69	156	149	154	238	302	65-69
70-74	105	120	147	241	262	70-74
75-79	121	139	144	196	171	75-79
80-84	89	120	119	195	208	80-84
85&	102	98	172	174	137	85&
көрсетілмеген	-	-	-	1	3	не указан
Ерлер						
Мужчины						
Барлығы	1 586	1754	1 790	2 449	2 567	Всего
0	91	100	102	101	132	0
1-4	23	22	30	20	12	1-4
5-9	11	22	16	13	9	5-9
10-14	7	2	15	13	27	10-14
15-19	11	19	17	16	30	15-19
20-24	32	38	25	23	43	20-24
25-29	55	29	39	27	58	25-29
30-34	53	53	63	51	95	30-34
35-39	62	66	72	89	142	35-39
40-44	86	89	73	102	144	40-44
45-49	112	124	114	166	197	45-49
50-54	144	149	138	180	242	50-54
55-59	150	183	188	267	334	55-59
60-64	160	199	206	335	378	60-64
65-69	203	202	199	287	317	65-69
70-74	117	138	163	278	146	70-74
75-79	134	146	138	172	169	75-79
80-84	76	102	121	177	132	80-84
85&	59	69	71	116	89	85&
көрсетілмеген	-	2	-	16	3	не указан
Қала халқы						
Городское население						
Барлығы	792	864	898	1 218	1 288	Всего
0	33	39	54	52	72	0
1-4	4	8	11	9	3	1-4
5-9	4	12	7	4	6	5-9
10-14	3	2	5	8	6	10-14
15-19	4	9	3	4	10	15-19
20-24	10	18	13	8	17	20-24
25-29	30	14	19	9	36	25-29
30-34	20	20	30	21	48	30-34
35-39	30	34	37	41	56	35-39
40-44	49	44	34	55	75	40-44
45-49	63	67	61	95	114	45-49
50-54	77	73	71	92	121	50-54
55-59	77	92	95	134	167	55-59
60-64	84	104	98	164	179	60-64
65-69	101	116	108	149	194	65-69
70-74	57	69	83	144	76	70-74
75-79	74	67	73	75	74	75-79
80-84	38	44	67	87	72	80-84
85&	34	30	29	52	34	85&
көрсетілмеген	-	2	-	15	-	не указан
Ауыл халқы						
Сельское население						
Барлығы	794	890	892	1 231	1 279	Всего
0	58	61	48	49	60	0
1-4	19	14	19	11	9	1-4
5-9	7	10	9	9	3	5-9
10-14	4	-	10	5	21	10-14
15-19	22	10	14	12	20	15-19
20-24	22	20	12	15	26	20-24
25-29	25	15	20	18	22	25-29
30-34	33	33	33	30	47	30-34
35-39	32	32	35	48	86	35-39
40-44	49	45	39	47	60	40-44

Жалғасы						Продолжение
	Өлгендер саны, адам / Число умерших, человек					
	2017	2018	2019	2020	2021	
45-49	49	57	53	71	69	45-49
50-54	67	76	67	88	83	50-54
55-59	73	91	93	133	121	55-59
60-64	76	95	108	171	167	60-64
65-69	102	86	91	138	199	65-69
70-74	60	69	80	134	123	70-74
75-79	60	79	65	97	70	75-79
80-84	38	58	54	90	95	80-84
85&	25	39	42	64	55	85&
көрсетілмеген	-	-	-	1	3	не указан
Әйелдер						
Женщины						
Барлығы	1 147	1239	1 264	1 756	1 911	Всего
0	59	85	86	78	125	0
1-4	23	19	17	11	10	1-4
5-9	12	4	4	10	7	5-9
10-14	4	4	6	10	11	10-14
15-19	14	13	14	8	8	15-19
20-24	17	12	13	9	18	20-24
25-29	13	18	12	9	28	25-29
30-34	18	16	23	21	33	30-34
35-39	17	27	31	29	45	35-39
40-44	34	25	24	38	65	40-44
45-49	36	54	42	53	73	45-49
50-54	61	59	62	80	122	50-54
55-59	84	95	75	121	173	55-59
60-64	88	117	103	169	239	60-64
65-69	123	126	134	199	297	65-69
70-74	100	116	143	238	217	70-74
75-79	157	158	143	202	255	75-79
80-84	126	147	169	243	125	80-84
85&	158	143	163	227	183	85&
көрсетілмеген	-	-	-	1	-	не указан
Қала халқы						
Городское население						
Барлығы	614	665	672	946	1 045	Всего
0	22	51	40	48	78	0
1-4	7	9	6	5	3	1-4
5-9	5	1	2	4	1	5-9
10-14	3	1	1	5	8	10-14
15-19	8	8	5	2	4	15-19
20-24	6	5	8	5	12	20-24
25-29	11	8	6	6	16	25-29
30-34	11	6	12	10	20	30-34
35-39	11	19	19	13	28	35-39
40-44	15	9	15	14	32	40-44
45-49	15	33	20	29	35	45-49
50-54	36	25	33	49	63	50-54
55-59	46	53	40	67	92	55-59
60-64	41	60	57	100	136	60-64
65-69	69	63	71	99	158	65-69
70-74	55	65	76	131	116	70-74
75-79	96	98	64	103	142	75-79
80-84	75	85	104	138	78	80-84
85&	81	84	93	117	101	85&
көрсетілмеген	-	-	-	1	-	не указан
Ауыл халқы						
Сельское население						
Барлығы	533	574	592	810	866	Всего
0	37	34	46	30	47	0
1-4	16	28	11	6	7	1-4
5-9	7	3	2	6	6	5-9
10-14	1	3	5	5	3	10-14
15-19	6	5	9	6	4	15-19
20-24	11	7	5	4	6	20-24
25-29	2	10	6	3	12	25-29
30-34	7	10	11	11	13	30-34
35-39	6	8	12	16	47	35-39

Жалғасы						Продолжение
	Өлгендер саны, адам / Число умерших, человек					
	2017	2018	2019	2020	2021	
40-44	19	16	9	24	17	40-44
45-49	21	21	22	24	33	45-49
50-54	25	34	29	31	38	50-54
55-59	38	42	35	54	59	55-59
60-64	47	57	46	69	81	60-64
65-69	54	63	63	100	103	65-69
70-74	45	51	67	107	139	70-74
75-79	61	60	79	99	101	75-79
80-84	51	62	65	105	113	80-84
85&	77	59	70	110	82	85&
көрсетілмеген	-	-	-	-	-	не указан

Жалғасы						Продолжение
	1000 адамға өлгендер саны / Число умерших на 1000 человек					
	2017	2018	2019	2020	2021	
Барлық халық						
Все население						
Барлығы	4,19	4,52	4,44	5,93	6,14	Всего
0	7,70	9,81	9,22	8,56	9,57	0
1-4	0,62	0,55	0,61	0,40	0,54	1-4
5-9	0,31	0,33	0,24	0,26	0,24	5-9
10-14	0,20	0,10	0,33	0,34	0,22	10-14
15-19	0,59	0,73	0,67	0,49	0,73	15-19
20-24	1,00	1,06	0,84	0,72	0,85	20-24
25-29	1,18	0,84	0,92	0,66	1,15	25-29
30-34	1,25	1,24	1,45	1,21	1,45	30-34
35-39	1,74	2,02	2,10	2,30	2,38	35-39
40-44	3,11	2,91	2,36	3,28	4,25	40-44
45-49	4,30	5,17	4,36	5,99	5,65	45-49
50-54	6,58	6,67	6,30	8,05	8,17	50-54
55-59	8,69	10,02	9,01	13,06	12,16	55-59
60-64	13,20	15,80	14,52	22,27	21,05	60-64
65-69	26,17	24,99	23,42	32,07	38,60	65-69
70-74	37,05	37,73	39,01	56,64	61,78	70-74
75-79	57,33	61,08	60,29	87,88	87,72	75-79
80-84	97,51	106,03	108,27	142,32	136,86	80-84
85&	187,79	175,73	188,03	272,33	186,23	85&
көрсетілмеген	-	-	-	-	-	не указан

Қала халқы						
Городское население						
Барлығы	5,18	5,72	5,73	7,67	7,97	Всего
0	6,06	8,59	11,29	12,37	14,18	0
1-4	0,37	0,58	0,62	0,52	0,72	1-4
5-9	0,31	0,43	0,28	0,24	0,17	5-9
10-14	0,27	0,13	0,25	0,50	0,26	10-14
15-19	0,74	1,03	0,46	0,32	0,69	15-19
20-24	0,87	1,36	1,30	0,81	0,84	20-24
25-29	1,83	1,05	1,22	0,74	1,44	25-29
30-34	1,34	1,20	1,78	1,31	2,19	30-34
35-39	2,17	2,82	2,82	2,58	3,05	35-39
40-44	3,83	3,31	2,91	3,99	4,67	40-44
45-49	4,88	6,49	5,14	7,84	6,79	45-49
50-54	7,50	6,69	7,10	9,59	10,04	50-54
55-59	9,12	10,88	9,64	14,25	13,07	55-59
60-64	13,30	16,74	14,98	24,08	22,25	60-64
65-69	27,29	28,28	26,28	34,39	41,31	65-69
70-74	39,68	40,37	41,04	61,19	73,27	70-74
75-79	71,50	74,11	68,02	97,75	107,50	75-79
80-84	116,43	120,67	142,98	175,23	165,64	80-84
85&	266,06	258,50	285,38	410,19	222,54	85&
көрсетілмеген	-	-	-	-	-	не указан

Ауыл халқы						
Сельское население						
Барлығы	3,49	3,70	3,58	4,78	4,91	Всего
0	9,10	10,86	7,83	6,16	6,36	0
1-4	0,79	0,53	0,61	0,33	0,44	1-4
5-9	0,31	0,27	0,21	0,28	0,29	5-9

Жалғасы

Продолжение

	1000 адамға өлгендер саны / Число умерших на 1000 человек					
	2017	2018	2019	2020	2021	
10-14	0,15	0,08	0,38	0,24	0,20	10-14
15-19	0,49	0,55	0,80	0,60	0,76	15-19
20-24	1,07	0,89	0,58	0,66	0,85	20-24
25-29	0,77	0,71	0,74	0,61	0,97	25-29
30-34	1,19	1,27	1,24	1,15	0,96	30-34
35-39	1,43	1,47	1,61	2,11	1,91	35-39
40-44	2,56	2,62	1,97	2,81	3,96	40-44
45-49	3,80	4,10	3,74	4,58	4,80	45-49
50-54	5,72	6,66	5,62	6,76	6,64	50-54
55-59	8,25	9,20	8,42	11,99	11,36	55-59
60-64	13,09	14,89	14,09	20,56	19,94	60-64
65-69	25,05	21,89	20,79	29,97	36,14	65-69
70-74	34,60	35,20	37,01	52,21	51,01	70-74
75-79	44,84	50,66	54,41	80,46	72,70	75-79
80-84	80,84	93,79	80,27	116,98	115,94	80-84
85&	141,40	129,07	137,09	205,31	162,96	85&
көрсетілмеген	-	-	-	-	-	не указан
Ерлер						
Мужчины						
Барлығы	4,89	5,33	5,22	6,93	7,06	Всего
0	9,01	10,21	9,72	9,33	9,43	0
1-4	0,60	0,58	0,75	0,49	0,56	1-4
5-9	0,28	0,54	0,37	0,29	0,26	5-9
10-14	0,25	0,07	0,46	0,37	0,24	10-14
15-19	0,50	0,84	0,72	0,64	1,01	15-19
20-24	1,27	1,56	1,07	1,00	1,30	20-24
25-29	1,90	1,02	1,38	0,97	1,58	25-29
30-34	1,85	1,93	2,13	1,72	1,96	30-34
35-39	2,73	2,89	2,93	3,46	3,53	35-39
40-44	4,51	4,62	3,58	4,83	6,50	40-44
45-49	6,70	7,40	6,52	9,30	7,99	45-49
50-54	9,69	10,04	9,11	11,68	12,52	50-54
55-59	11,97	14,36	13,89	19,29	17,36	55-59
60-64	19,18	22,25	21,63	33,06	30,93	60-64
65-69	40,18	37,69	34,01	45,73	57,07	65-69
70-74	50,85	52,60	54,12	80,67	84,62	70-74
75-79	74,18	83,62	83,16	112,13	97,33	75-79
80-84	115,33	132,64	140,86	192,39	176,41	80-84
85&	180,98	204,44	203,44	329,55	311,32	85&
көрсетілмеген	-	-	-	-	-	не указан
Қала халқы						
Городское население						
Барлығы	5,82	6,49	6,57	8,66	8,85	Всего
0	7,09	8,74	12,60	12,42	13,25	0
1-4	0,26	0,59	0,77	0,65	0,63	1-4
5-9	0,25	0,74	0,41	0,23	0,16	5-9
10-14	0,26	0,17	0,39	0,58	0,41	10-14
15-19	0,46	1,02	0,32	0,40	0,56	15-19
20-24	1,00	1,95	1,49	0,93	1,13	20-24
25-29	2,59	1,27	1,75	0,83	1,59	25-29
30-34	1,69	1,85	2,52	1,77	3,04	30-34
35-39	3,18	3,63	3,69	3,87	4,26	35-39
40-44	6,11	5,76	4,18	6,56	6,39	40-44
45-49	8,24	9,10	8,22	12,82	10,19	45-49
50-54	10,94	10,63	10,35	13,37	16,46	50-54
55-59	12,50	15,50	14,99	20,94	19,09	55-59
60-64	20,77	24,72	21,98	34,46	32,84	60-64
65-69	41,12	45,93	39,76	51,70	59,23	65-69
70-74	52,22	54,91	58,37	89,83	114,32	70-74
75-79	100,82	94,23	109,86	121,36	122,98	75-79
80-84	150,20	156,31	222,22	284,31	250,00	80-84
85&	402,37	397,35	381,58	717,24	500,00	85&
көрсетілмеген	-	-	-	-	-	не указан
Ауыл халқы						
Сельское население						
Барлығы	4,21	4,54	4,32	5,78	5,86	Всего
0	10,63	11,47	7,78	7,38	6,77	0
1-4	0,83	0,58	0,74	0,41	0,52	1-4

Жалғасы

Продолжение

	1000 адамға өлгендер саны / Число умерших на 1000 человек					
	2017	2018	2019	2020	2021	
5-9	0,30	0,41	0,35	0,33	0,32	5-9
10-14	0,24	0,00	0,50	0,24	0,13	10-14
15-19	0,52	0,73	0,97	0,79	1,31	15-19
20-24	1,45	1,33	0,81	1,04	1,40	20-24
25-29	1,44	0,86	1,15	1,06	1,58	25-29
30-34	1,97	1,98	1,87	1,69	1,24	30-34
35-39	2,41	2,38	2,41	3,17	3,00	35-39
40-44	3,35	3,84	3,19	3,69	6,57	40-44
45-49	5,40	6,07	5,27	6,80	6,46	45-49
50-54	8,57	9,52	8,09	10,32	9,41	50-54
55-59	11,48	13,34	12,92	17,88	15,91	55-59
60-64	17,68	20,03	21,33	31,82	29,23	60-64
65-69	39,29	30,30	29,02	40,66	55,25	65-69
70-74	49,61	50,51	50,31	72,71	60,03	70-74
75-79	55,94	76,49	65,33	105,90	79,28	75-79
80-84	93,60	118,97	96,86	146,34	143,50	80-84
85&	103,52	148,85	153,85	228,98	253,09	85&
көрсетілмеген	-	-	-	-	-	не указан
Әйелдер						
Женщины						
Барлығы	3,51	3,71	3,66	4,94	5,25	Всего
0	6,29	9,38	8,70	7,74	9,09	0
1-4	0,64	0,52	0,46	0,29	0,48	1-4
5-9	0,33	0,10	0,10	0,24	0,21	5-9
10-14	0,15	0,14	0,20	0,31	0,19	10-14
15-19	0,68	0,61	0,62	0,34	0,41	15-19
20-24	0,71	0,52	0,59	0,42	0,35	20-24
25-29	0,46	0,65	0,44	0,34	0,66	25-29
30-34	0,64	0,55	0,78	0,71	0,95	30-34
35-39	0,75	1,15	1,27	1,14	1,23	35-39
40-44	1,74	1,24	1,15	1,77	2,06	40-44
45-49	2,03	3,06	2,29	2,83	3,58	45-49
50-54	3,74	3,59	3,74	4,73	4,62	50-54
55-59	5,84	6,29	4,79	7,62	8,75	55-59
60-64	8,42	10,56	8,76	13,52	16,02	60-64
65-69	16,62	16,29	16,02	22,42	36,08	65-69
70-74	28,12	28,22	29,59	42,02	79,55	70-74
75-79	48,02	48,77	47,65	74,21	144,67	75-79
80-84	89,20	93,07	92,88	119,70	266,18	80-84
85&	190,42	164,79	182,02	250,14	466,98	85&
көрсетілмеген	-	-	-	-	-	не указан
Қала халқы						
Городское население						
Барлығы	4,54	4,96	4,90	6,68	7,17	Всего
0	4,98	8,43	9,90	12,31	14,09	0
1-4	0,49	0,57	0,45	0,38	0,77	1-4
5-9	0,37	0,07	0,14	0,25	0,16	5-9
10-14	0,29	0,09	0,09	0,42	0,07	10-14
15-19	1,09	1,05	0,61	0,22	0,75	15-19
20-24	0,72	0,65	1,08	0,67	0,45	20-24
25-29	1,02	0,80	0,62	0,64	1,12	25-29
30-34	0,97	0,52	1,03	0,85	1,35	30-34
35-39	1,16	2,00	1,93	1,26	1,78	35-39
40-44	1,72	1,04	1,72	1,57	3,19	40-44
45-49	1,80	4,12	2,40	3,45	4,29	45-49
50-54	4,49	3,19	4,24	6,26	5,01	50-54
55-59	6,31	7,10	5,22	8,69	9,94	55-59
60-64	7,66	10,69	9,68	16,12	18,09	60-64
65-69	18,29	16,72	17,34	22,87	45,00	65-69
70-74	31,77	31,51	31,01	45,33	93,69	70-74
75-79	58,41	64,67	47,42	85,55	187,70	75-79
80-84	104,53	107,94	116,27	141,10	479,73	80-84
85&	233,29	229,82	264,58	344,62	1040,00	85&
көрсетілмеген	-	-	-	-	-	не указан
Ауыл халқы						
Сельское население						
Барлығы	2,78	2,88	2,84	3,78	3,97	Всего
0	7,42	10,19	7,88	4,85	5,59	0

	1000 адамға өлгендер саны / Число умерших на 1000 человек					
	2017	2018	2019	2020	2021	
1-4	0,73	0,48	0,46	0,25	0,33	1-4
5-9	0,31	0,12	0,08	0,23	0,25	5-9
10-14	0,06	0,17	0,26	0,24	0,27	10-14
15-19	0,45	0,37	0,63	0,40	0,19	15-19
20-24	0,71	0,46	0,34	0,28	0,28	20-24
25-29	0,11	0,56	0,34	0,17	0,36	25-29
30-34	0,42	0,57	0,61	0,61	0,68	30-34
35-39	0,45	0,57	0,82	1,05	0,83	35-39
40-44	1,75	1,38	0,74	1,91	1,30	40-44
45-49	2,24	2,16	2,20	2,33	3,09	45-49
50-54	3,02	3,96	3,29	3,41	4,31	50-54
55-59	5,36	5,51	4,37	6,62	7,76	55-59
60-64	9,22	10,43	7,84	10,95	14,18	60-64
65-69	14,87	15,88	14,75	21,99	28,60	65-69
70-74	24,65	24,96	28,13	38,59	67,84	70-74
75-79	37,52	34,79	47,84	65,17	114,38	75-79
80-84	73,38	78,28	70,27	99,81	170,69	80-84
85&	159,92	119,12	128,68	193,66	290,12	85&
көрсетілмеген	-	-	-	-	-	не указан

7.3 5 жасқа дейінгі балалар өлімі
Детская смертность в возрасте до 5 лет

	Өлгендер саны, адам / Число умерших, человек				
	2017	2018	2019	2020	2021
Ұлдар және қыздар					
Мальчики и девочки					
Маңғыстау облысы	196	236	235	210	257
Ақтау қалалық әкімшілігі	54	73	84	78	117
Жаңаөзен қалалық әкімшілігі	32	47	46	47	37
Бейнеу ауданы	27	26	21	19	18
Қарақия ауданы	17	12	12	3	13
Маңғыстау ауданы	10	14	13	9	9
Мұнайлы ауданы	50	55	51	46	54
Түпқараған ауданы	6	9	8	8	9
Қала халқы					
Городское население					
Маңғыстау облысы	66	93	111	114	150
Ақтау қалалық әкімшілігі	52	73	84	78	115
Жаңаөзен қалалық әкімшілігі	13	19	25	34	30
Түпқараған ауданы	1	1	2	2	5
Ауыл халқы					
Сельское население					
Маңғыстау облысы	130	143	124	96	107
Ақтау қалалық әкімшілігі	2	-	-	-	2
Жаңаөзен қалалық әкімшілігі	19	28	21	13	7
Бейнеу ауданы	27	26	21	19	18
Қарақия ауданы	17	12	12	3	13
Маңғыстау ауданы	10	14	13	9	9
Мұнайлы ауданы	50	55	51	46	54
Түпқараған ауданы	5	8	6	6	4
Ұлдар					
Мальчики					
Маңғыстау облысы	114	128	132	121	132
Ақтау қалалық әкімшілігі	29	42	48	40	55
Жаңаөзен қалалық әкімшілігі	22	20	28	28	23
Бейнеу ауданы	18	15	9	11	6
Қарақия ауданы	10	8	4	2	8
Маңғыстау ауданы	5	5	8	5	6
Мұнайлы ауданы	28	32	30	28	31
Түпқараған ауданы	2	6	5	7	3
Қала халқы					
Городское население					
Маңғыстау облысы	37	49	65	61	72
Ақтау қалалық әкімшілігі	27	42	48	40	54
Жаңаөзен қалалық әкімшілігі	10	6	15	19	16
Түпқараған ауданы	-	1	2	2	2

Жалғасы

Продолжение

	Өлгендер саны, адам / Число умерших, человек				
	2017	2018	2019	2020	2021
Ауыл халқы					
Сельское население					
Маңғыстау облысы	77	79	67	60	60
Ақтау қалалық әкімшілігі	2	-	-	-	1
Жаңаөзен қалалық әкімшілігі	12	14	13	9	7
Бейнеу ауданы	18	15	9	11	6
Қарақия ауданы	10	8	4	2	8
Маңғыстау ауданы	5	5	8	5	6
Мұнайлы ауданы	28	32	30	28	31
Түпқараған ауданы	2	5	3	5	1
Қыздар					
Девочки					
Маңғыстау облысы	82	108	103	89	125
Ақтау қалалық әкімшілігі	25	31	36	38	62
Жаңаөзен қалалық әкімшілігі	10	27	18	19	14
Бейнеу ауданы	9	11	12	8	12
Қарақия ауданы	7	4	8	1	5
Маңғыстау ауданы	5	9	5	4	3
Мұнайлы ауданы	22	23	21	18	23
Түпқараған ауданы	4	3	3	1	6
Қала халқы					
Городское население					
Маңғыстау облысы	29	44	46	53	78
Ақтау қалалық әкімшілігі	25	31	36	38	61
Жаңаөзен қалалық әкімшілігі	3	13	10	15	14
Түпқараған ауданы	1	-	-	-	3
Ауыл халқы					
Сельское население					
Маңғыстау облысы	53	64	57	36	47
Ақтау қалалық әкімшілігі	-	-	-	-	1
Жаңаөзен қалалық әкімшілігі	7	14	8	4	-
Бейнеу ауданы	9	11	12	8	12
Қарақия ауданы	7	4	8	1	5
Маңғыстау ауданы	5	9	5	4	3
Мұнайлы ауданы	22	23	21	18	23
Түпқараған ауданы	3	3	3	1	3

Жалғасы

Продолжение

	1000 адамға өлгендер саны / Число умерших на 1000 человек				
	2017	2018	2019	2020	2021
Ұлдар және қыздар					
Мальчики и девочки					
Маңғыстау облысы	10,11	11,86	11,49	9,66	11,01
Ақтау қалалық әкімшілігі	8,24	11,69	13,71	11,39	15,77
Жаңаөзен қалалық әкімшілігі	7,36	10,78	10,87	10,77	7,93
Бейнеу ауданы	12,98	13,69	9,72	8,40	7,45
Қарақия ауданы	17,86	11,47	11,49	2,71	11,12
Маңғыстау ауданы	8,64	12,53	12,14	7,85	7,57
Мұнайлы ауданы	14,07	12,63	10,55	9,34	10,13
Түпқараған ауданы	8,17	10,29	8,08	7,41	7,74
Қала халқы					
Городское население					
Маңғыстау облысы	7,22	10,59	13,42	12,78	15,60
Ақтау қалалық әкімшілігі	8,00	11,94	14,17	11,85	16,02
Жаңаөзен қалалық әкімшілігі	5,31	7,77	11,88	16,31	13,89
Түпқараған ауданы	5,15	4,52	8,40	7,84	18,05
Ауыл халқы					
Сельское население					
Маңғыстау облысы	12,70	12,87	10,18	7,49	7,79
Ақтау қалалық әкімшілігі	37,74	-	-	-	8,40
Жаңаөзен қалалық әкімшілігі	10,02	14,64	9,88	5,70	2,80
Бейнеу ауданы	12,98	13,69	9,72	8,40	7,45
Қарақия ауданы	17,86	11,47	11,49	2,71	11,12
Маңғыстау ауданы	8,64	12,53	12,14	7,85	7,57
Мұнайлы ауданы	14,07	12,63	10,55	9,34	10,13
Түпқараған ауданы	9,26	12,23	7,98	7,28	4,51

	1000 адамға өлгендер саны / Число умерших на 1000 человек				
	2017	2018	2019	2020	2021
Ұлдар					
Мальчики					
Маңғыстау облысы	11,33	12,36	12,55	10,66	11,05
Ақтау қалалық әкімшілігі	8,60	13,08	15,19	11,20	14,42
Жаңаөзен қалалық әкімшілігі	9,72	8,70	12,61	12,24	9,54
Бейнеу ауданы	16,81	15,11	8,20	9,35	5,04
Қарақия ауданы	19,46	15,47	7,69	3,50	13,54
Маңғыстау ауданы	8,65	8,77	15,07	8,59	9,68
Мұнайлы ауданы	15,11	14,00	12,02	10,85	11,35
Түпқараған ауданы	4,93	12,42	10,06	12,17	5,08
Қала халқы					
Городское население					
Маңғыстау облысы	7,88	10,76	15,26	13,08	14,5
Ақтау қалалық әкімшілігі	8,09	13,40	15,68	11,66	14,66
Жаңаөзен қалалық әкімшілігі	7,95	4,62	13,89	17,19	14,17
Түпқараған ауданы	0,00	8,26	16,95	15,50	14,93
Ауыл халқы					
Сельское население					
Маңғыстау облысы	14,35	13,62	10,70	8,98	8,57
Ақтау қалалық әкімшілігі	52,63	-	-	-	7,69
Жаңаөзен қалалық әкімшілігі	11,94	14,03	11,40	7,61	5,46
Бейнеу ауданы	59,02	15,11	8,20	9,35	5,04
Қарақия ауданы	19,46	15,47	7,69	3,50	13,54
Маңғыстау ауданы	8,65	8,77	15,07	8,59	9,68
Мұнайлы ауданы	15,11	14,00	12,02	10,85	11,35
Түпқараған ауданы	6,56	13,81	7,92	11,21	2,19
Қыздар					
Девочки					
Маңғыстау облысы	8,80	11,33	10,37	8,57	10,96
Ақтау қалалық әкімшілігі	7,85	10,22	12,13	11,60	17,20
Жаңаөзен қалалық әкімшілігі	4,80	13,10	8,95	9,15	6,21
Бейнеу ауданы	27,44	12,14	11,29	7,37	9,79
Қарақия ауданы	15,98	7,56	15,27	1,87	8,65
Маңғыстау ауданы	8,62	16,45	9,26	7,08	5,27
Мұнайлы ауданы	12,93	11,13	8,98	7,68	8,85
Түпқараған ауданы	12,20	7,65	6,09	1,98	10,49
Қала халқы					
Городское население					
Маңғыстау облысы	6,51	10,41	11,46	12,44	16,70
Ақтау қалалық әкімшілігі	7,89	10,40	12,55	12,05	17,44
Жаңаөзен қалалық әкімшілігі	2,52	11,34	9,76	15,32	13,58
Түпқараған ауданы	-	-	-	-	20,98
Ауыл халқы					
Сельское население					
Маңғыстау облысы	10,89	12,06	9,62	5,87	6,98
Ақтау қалалық әкімшілігі	0,00	0,00	0,00	0,00	9,26
Жаңаөзен қалалық әкімшілігі	7,86	15,30	8,11	3,65	-
Бейнеу ауданы	8,92	12,14	11,29	7,37	9,79
Қарақия ауданы	15,98	7,56	15,27	1,87	8,65
Маңғыстау ауданы	8,62	16,45	9,26	7,08	5,27
Мұнайлы ауданы	12,93	11,13	8,98	7,68	8,85
Түпқараған ауданы	12,77	10,27	8,04	2,65	6,99

7.5 Нәрестелер өлімі

Младенческая смертность

	Өлгендер саны, адам / Число умерших, человек				
	2017	2018	2019	2020	2021
Ұлдар және қыздар					
Мальчики и девочки					
Маңғыстау облысы	150	185	188	179	214
Ақтау қалалық әкімшілігі	48	55	74	70	104
Жаңаөзен қалалық әкімшілігі	24	43	32	37	27
Бейнеу ауданы	19	21	17	13	14
Қарақия ауданы	13	9	9	1	9
Маңғыстау ауданы	7	8	11	9	8
Мұнайлы ауданы	35	41	38	42	45

Жалғасы

Продолжение

	Өлгендер саны, адам / Число умерших, человек				
	2017	2018	2019	2020	2021
Түпқараған ауданы	4	8	7	7	7
Қала халқы					
Городское население					
Маңғыстау облысы	55	73	94	100	130
Ақтау қалалық әкімшілігі	46	55	74	70	102
Жаңаөзен қалалық әкімшілігі	9	17	18	28	23
Түпқараған ауданы	-	1	2	2	5
Ауыл халқы					
Сельское население					
Маңғыстау облысы	95	112	94	79	84
Ақтау қалалық әкімшілігі	2	-	-	9	2
Жаңаөзен қалалық әкімшілігі	15	26	14	13	4
Бейнеу ауданы	19	21	17	1	14
Қарақия ауданы	13	9	9	9	9
Маңғыстау ауданы	7	8	11	42	8
Мұнайлы ауданы	35	41	38	5	45
Түпқараған ауданы	4	7	5	79	2
Ұлдар					
Мальчики					
Маңғыстау облысы	91	100	102	101	109
Ақтау қалалық әкімшілігі	27	33	42	34	49
Жаңаөзен қалалық әкімшілігі	19	19	18	21	17
Бейнеу ауданы	12	11	6	7	4
Қарақия ауданы	8	5	2	1	5
Маңғыстау ауданы	3	2	7	5	5
Мұнайлы ауданы	21	24	23	27	27
Түпқараған ауданы	1	6	4	6	2
Қала халқы					
Городское население					
Маңғыстау облысы	33	39	54	52	63
Ақтау қалалық әкімшілігі	25	33	42	34	48
Жаңаөзен қалалық әкімшілігі	8	5	10	16	13
Түпқараған ауданы	-	1	2	2	2
Ауыл халқы					
Сельское население					
Маңғыстау облысы	58	61	48	49	46
Ақтау қалалық әкімшілігі	2	-	-	5	1
Жаңаөзен қалалық әкімшілігі	11	14	8	7	4
Бейнеу ауданы	12	11	6	1	4
Қарақия ауданы	8	5	2	5	5
Маңғыстау ауданы	3	2	7	27	5
Мұнайлы ауданы	21	24	23	4	27
Түпқараған ауданы	1	5	2	49	-
Қыздар					
Девочки					
Маңғыстау облысы	59	85	86	78	105
Ақтау қалалық әкімшілігі	21	22	32	36	55
Жаңаөзен қалалық әкімшілігі	5	24	14	16	10
Бейнеу ауданы	7	10	11	6	10
Қарақия ауданы	5	4	7	4	4
Маңғыстау ауданы	4	6	4	15	3
Мұнайлы ауданы	14	17	15	1	18
Түпқараған ауданы	3	2	3	78	5
Қала халқы					
Городское население					
Маңғыстау облысы	22	34	40	48	67
Ақтау қалалық әкімшілігі	21	22	32	36	54
Жаңаөзен қалалық әкімшілігі	1	12	8	12	10
Түпқараған ауданы	-	-	-	48	3
Ауыл халқы					
Сельское население					
Маңғыстау облысы	37	51	46	30	38
Ақтау қалалық әкімшілігі	-	-	-	-	1
Жаңаөзен қалалық әкімшілігі	4	12	6	4	-
Бейнеу ауданы	7	10	11	6	10
Қарақия ауданы	5	4	7	-	4
Маңғыстау ауданы	4	6	4	4	3
Мұнайлы ауданы	14	17	15	15	18

Жалғасы	Продолжение				
	Өлгендер саны, адам / Число умерших, человек				
	2017	2018	2019	2020	2021
Түпқараған ауданы	3	2	3	1	2

Жалғасы	Продолжение				
	1000 адамға өлгендер саны / Число умерших на 1000 человек				
	2017	2018	2019	2020	2021

Ұлдар және қыздар					
Мальчики и девочки					
Маңғыстау облысы	7,30	9,35	8,92	8,32	9,18
Ақтау қалалық әкімшілігі	7,08	8,74	11,73	10,39	14,04
Жаңаөзен қалалық әкімшілігі	5,52	9,87	7,54	8,52	5,93
Бейнеу ауданы	8,68	10,74	7,93	5,77	5,90
Қарақия ауданы	12,44	8,79	8,62	0,90	7,75
Маңғыстау ауданы	5,98	7,13	9,30	8,09	6,75
Мұнайлы ауданы	8,45	9,78	7,33	8,55	8,30
Түпқараған ауданы	5,45	9,58	7,07	6,57	6,02
Қала халқы					
Городское население					
Маңғыстау облысы	5,83	8,26	11,06	11,33	13,57
Ақтау қалалық әкімшілігі	6,83	8,91	12,10	10,80	14,24
Жаңаөзен қалалық әкімшілігі	3,67	6,95	8,55	13,42	10,75
Түпқараған ауданы	-	4,52	8,40	7,84	18,05
Ауыл халқы					
Сельское население					
Маңғыстау облысы	8,56	10,27	7,47	6,23	6,11
Ақтау қалалық әкімшілігі	37,74	-	-	-	8,40
Жаңаөзен қалалық әкімшілігі	7,93	13,62	6,79	4,01	1,72
Бейнеу ауданы	8,68	10,74	7,93	5,77	5,90
Қарақия ауданы	12,44	8,79	8,62	0,90	7,75
Маңғыстау ауданы	5,98	7,13	9,30	8,09	6,75
Мұнайлы ауданы	8,45	9,78	7,33	8,55	8,30
Түпқараған ауданы	7,41	11,5	6,65	6,18	2,26
Ұлдар					
Мальчики					
Маңғыстау облысы	8,52	5,26	9,33	9,00	9,20
Ақтау қалалық әкімшілігі	8,09	7,47	12,95	9,70	12,95
Жаңаөзен қалалық әкімшілігі	8,40	4,35	8,08	9,22	7,22
Бейнеу ауданы	10,31	5,29	5,56	6,01	3,39
Қарақия ауданы	13,37	4,31	3,85	1,75	8,46
Маңғыстау ауданы	4,67	3,98	11,30	8,76	8,06
Мұнайлы ауданы	9,41	4,03	8,52	10,50	9,93
Түпқараған ауданы	2,46	5,82	8,05	10,70	3,38
Қала халқы					
Городское население					
Маңғыстау облысы	7,09	8,52	12,38	11,27	12,86
Ақтау қалалық әкімшілігі	7,58	10,43	13,36	10,09	13,15
Жаңаөзен қалалық әкімшілігі	6,36	3,87	9,26	14,50	11,62
Түпқараған ауданы	-	8,26	16,95	15,50	14,93
Ауыл халқы					
Сельское население					
Маңғыстау облысы	9,76	10,72	7,26	7,41	6,62
Ақтау қалалық әкімшілігі	52,63	-	-	-	7,69
Жаңаөзен қалалық әкімшілігі	10,96	14,00	7,27	4,29	3,31
Бейнеу ауданы	10,31	10,71	5,56	6,01	3,39
Қарақия ауданы	13,37	9,69	3,85	1,75	8,46
Маңғыстау ауданы	4,67	3,51	11,30	8,76	8,06
Мұнайлы ауданы	9,41	10,91	8,52	10,50	9,93
Түпқараған ауданы	3,28	13,81	5,28	9,36	-
Қыздар					
Девочки					
Маңғыстау облысы	5,97	8,95	8,49	7,57	9,16
Ақтау қалалық әкімшілігі	6,01	7,19	10,42	11,14	15,20
Жаңаөзен қалалық әкімшілігі	2,40	11,63	6,94	7,75	4,51
Бейнеу ауданы	6,88	10,81	10,35	5,52	8,35
Қарақия ауданы	11,42	7,56	13,34	-	7,07
Маңғыстау ауданы	7,20	10,86	7,38	7,33	5,27
Мұнайлы ауданы	7,39	8,54	6,04	6,40	6,58
Түпқараған ауданы	9,15	6,10	6,09	1,98	8,74

Жалғасы

Продолжение

	1000 адамға өлгендер саны / Число умерших на 1000 человек				
	2017	2018	2019	2020	2021
Қала халқы					
Городское население					
Маңғыстау облысы	4,51	7,98	9,67	11,38	14,33
Ақтау қалалық әкімшілігі	6,04	7,30	10,75	11,57	15,40
Жаңаөзен қалалық әкімшілігі	0,84	10,44	7,80	12,12	9,79
Түпқараған ауданы	-	-	-	-	20,98
Ауыл халқы					
Сельское население					
Маңғыстау облысы	7,23	9,78	7,70	4,93	5,57
Ақтау қалалық әкімшілігі	-	-	-	-	9,26
Жаңаөзен қалалық әкімшілігі	4,50	13,17	6,24	3,65	0,00
Бейнеу ауданы	6,88	10,81	10,35	5,52	8,35
Қарақия ауданы	11,42	7,56	13,34	-	7,07
Маңғыстау ауданы	7,20	10,86	7,38	7,33	5,27
Мұнайлы ауданы	7,39	8,54	6,04	6,40	6,58
Түпқараған ауданы	12,77	8,51	8,04	2,65	4,66

7.7 Перинаталды өлім Перинатальная смертность

	Өлі туылғандар және алғашқы 7 күнде өлгендер саны, адам Число мертворожденных и умерших в первые 7 дней, человек				
	2017	2018	2019	2020	2021
Перинаталды өлім					
Перинатальная смертность					
Маңғыстау облысы	100	121	149	127	123
Ақтау қалалық әкімшілігі	35	40	56	40	67
Жаңаөзен қалалық әкімшілігі	17	21	27	33	8
Бейнеу ауданы	17	14	18	15	5
Қарақия ауданы	5	6	7	4	3
Маңғыстау ауданы	5	5	6	2	3
Мұнайлы ауданы	15	32	29	28	32
Түпқараған ауданы	6	3	6	5	5
Қала халқы					
Городское население					
Маңғыстау облысы	40	52	66	54	79
Ақтау қалалық әкімшілігі	33	40	56	38	67
Жаңаөзен қалалық әкімшілігі	7	12	9	15	8
Түпқараған ауданы	-	-	1	1	4
Ауыл халқы					
Сельское население					
Маңғыстау облысы	60	69	83	73	44
Ақтау қалалық әкімшілігі	2	-	-	2	-
Жаңаөзен қалалық әкімшілігі	10	9	18	18	-
Бейнеу ауданы	17	14	18	15	5
Қарақия ауданы	5	6	7	4	3
Маңғыстау ауданы	5	5	6	2	3
Мұнайлы ауданы	15	32	29	28	32
Түпқараған ауданы	6	3	5	4	1
Өлі туылғандар					
Мертворожденные					
Маңғыстау облысы	60	62	61	65	68
Ақтау қалалық әкімшілігі	18	13	15	17	16
Жаңаөзен қалалық әкімшілігі	17	5	17	22	23
Бейнеу ауданы	17	12	11	9	8
Қарақия ауданы	-	-	2	3	3
Маңғыстау ауданы	2	3	1	-	2
Мұнайлы ауданы	4	14	13	13	10
Түпқараған ауданы	3	-	2	1	6
Қала халқы					
Городское население					
Маңғыстау облысы	16	16	18	21	28
Ақтау қалалық әкімшілігі	13	13	15	15	15
Жаңаөзен қалалық әкімшілігі	3	3	3	6	12
Түпқараған ауданы	-	-	-	-	1

Жалғасы

Продолжение

	Өлі туылғандар және алғашқы 7 күнде өлгендер саны, адам Число мертворожденных и умерших в первые 7 дней, человек				
	2017	2018	2019	2020	2021
Ауыл халқы					
Сельское население					
Маңғыстау облысы	23	35	43	44	40
Ақтау қалалық әкімшілігі	-	-	-	2	1
Жаңаөзен қалалық әкімшілігі	2	6	14	16	11
Бейнеу ауданы	12	10	11	9	8
Қарақия ауданы	-	2	2	3	3
Маңғыстау ауданы	2	3	1	-	2
Мұнайлы ауданы	4	14	13	13	10
Түпқараған ауданы	3	-	2	1	5

Жалғасы

Продолжение

	1000 тірі және өлі туылғандарға / На 1000 родившихся живыми и мертвыми				
	2017	2018	2019	2020	2021
Перинаталды өлім					
Перинатальная смертность					
Маңғыстау облысы	5,15	6,07	7,26	5,83	5,27
Ақтау қалалық әкімшілігі	5,33	6,39	9,12	5,82	9,03
Жаңаөзен қалалық әкімшілігі	3,91	4,81	6,36	7,53	1,72
Бейнеу ауданы	8,13	7,33	8,29	6,61	2,07
Қарақия ауданы	5,25	5,73	6,69	3,6	2,57
Маңғыстау ауданы	4,31	4,46	5,6	1,74	2,52
Мұнайлы ауданы	4,22	7,33	5,98	5,67	6,00
Түпқараған ауданы	8,14	3,43	6,05	4,63	4,30
Қала халқы					
Городское население					
Маңғыстау облысы	4,37	5,91	7,96	6,04	8,21
Ақтау қалалық әкімшілігі	5,06	6,53	9,42	5,76	9,33
Жаңаөзен қалалық әкімшілігі	2,85	4,9	4,27	7,18	3,70
Түпқараған ауданы	-	-	4,2	3,92	14,44
Ауыл халқы					
Сельское население					
Маңғыстау облысы	5,85	6,19	6,79	5,68	3,20
Ақтау қалалық әкімшілігі	37,74	-	-	7,46	-
Жаңаөзен қалалық әкімшілігі	5,27	4,69	8,41	7,84	-
Бейнеу ауданы	8,13	7,33	8,29	6,61	2,07
Қарақия ауданы	5,25	5,73	6,69	3,6	2,57
Маңғыстау ауданы	4,31	4,46	5,6	1,74	2,52
Мұнайлы ауданы	4,22	7,33	5,98	5,67	6,00
Түпқараған ауданы	11,05	4,59	6,63	4,85	1,13
Өлі туылғандар					
Мертворожденные					
Маңғыстау облысы	2,01	2,56	2,97	2,98	2,90
Ақтау қалалық әкімшілігі	1,98	2,08	2,44	2,48	2,15
Жаңаөзен қалалық әкімшілігі	1,15	2,06	4,00	5,02	4,91
Бейнеу ауданы	5,76	5,24	5,06	3,96	3,30
Қарақия ауданы	-	1,91	1,91	2,70	2,56
Маңғыстау ауданы	1,72	2,68	0,93	-	1,68
Мұнайлы ауданы	1,12	3,21	2,68	2,63	1,87
Түпқараған ауданы	4,08	-	2,02	0,93	5,13
Қала халқы					
Городское население					
Маңғыстау облысы	1,74	1,82	2,17	2,35	2,90
Ақтау қалалық әкімшілігі	1,99	2,12	2,52	2,27	2,08
Жаңаөзен қалалық әкімшілігі	1,22	1,22	1,42	2,87	5,52
Түпқараған ауданы	-	-	-	-	3,60
Ауыл халқы					
Сельское население					
Маңғыстау облысы	2,24	3,14	3,52	3,42	2,90
Ақтау қалалық әкімшілігі	-	-	-	7,46	4,18
Жаңаөзен қалалық әкімшілігі	1,05	3,13	6,54	6,97	4,38
Бейнеу ауданы	5,76	5,24	5,06	3,96	3,30
Қарақия ауданы	-	1,91	1,91	2,70	2,56
Маңғыстау ауданы	1,72	2,68	0,93	-	1,68

Жалғасы

Продолжение

	1000 тірі және өлі туылғандарға / На 1000 родившихся живыми и мертвыми				
	2017	2018	2019	2020	2021
Мұнайлы ауданы	1,12	3,21	2,68	2,63	1,87
Түпқараған ауданы	5,55	-	2,65	1,21	5,61

Өлім себептерінің негізгі жіктеліміне қарай өлгендер Умершие по основным классам причин смерти

7.8 Қан айналымы жүйесінің ауруларынан От болезней системы кровообращения

	Өлгендер саны, адам / Число умерших, человек				
	2017	2018	2019	2020	2021
Барлық халық					
Все население					
Маңғыстау облысы	390	375	392	458	501
Ақтау қалалық әкімшілігі	191	170	174	195	227
Жаңаөзен қалалық әкімшілігі	57	59	61	67	63
Бейнеу ауданы	44	34	46	53	32
Қарақия ауданы	11	14	10	16	28
Маңғыстау ауданы	17	15	12	8	30
Мұнайлы ауданы	58	71	78	100	89
Түпқараған ауданы	12	12	11	19	32
Ерлер					
Мужчины					
Маңғыстау облысы	269	251	267	321	327
Ақтау қалалық әкімшілігі	130	103	109	130	137
Жаңаөзен қалалық әкімшілігі	35	42	48	49	45
Бейнеу ауданы	35	22	34	38	26
Қарақия ауданы	8	13	7	11	17
Маңғыстау ауданы	14	9	11	6	18
Мұнайлы ауданы	39	50	53	73	62
Түпқараған ауданы	8	12	5	14	22
Әйелдер					
Женщины					
Маңғыстау облысы	121	124	125	137	174
Ақтау қалалық әкімшілігі	61	67	65	65	90
Жаңаөзен қалалық әкімшілігі	22	17	13	18	18
Бейнеу ауданы	9	12	12	15	6
Қарақия ауданы	3	1	3	5	11
Маңғыстау ауданы	3	6	1	2	12
Мұнайлы ауданы	19	21	25	27	27
Түпқараған ауданы	4	-	6	5	10
Қала халқы					
Городское население					
Маңғыстау облысы	223	209	214	239	256
Ақтау қалалық әкімшілігі	190	170	172	191	219
Жаңаөзен қалалық әкімшілігі	31	36	38	42	29
Түпқараған ауданы	2	3	4	6	8
Ерлер					
Мужчины					
Маңғыстау облысы	149	129	141	163	163
Ақтау қалалық әкімшілігі	129	103	108	127	135
Жаңаөзен қалалық әкімшілігі	19	23	31	31	22
Түпқараған ауданы	1	3	2	5	6
Әйелдер					
Женщины					
Маңғыстау облысы	74	80	73	76	93
Ақтау қалалық әкімшілігі	61	67	64	64	84
Жаңаөзен қалалық әкімшілігі	12	13	7	11	7
Түпқараған ауданы	1	-	-	1	2
Ауыл халқы					
Сельское население					
Маңғыстау облысы	167	166	178	219	245
Ақтау қалалық әкімшілігі	1	-	2	4	8
Жаңаөзен қалалық әкімшілігі	26	23	23	25	34
Бейнеу ауданы	44	34	46	53	32

	Өлгендер саны, адам / Число умерших, человек				
	2017	2018	2019	2020	2021
Қарақия ауданы	11	14	10	16	28
Маңғыстау ауданы	17	15	12	8	30
Мұнайлы ауданы	58	71	78	100	89
Түпқараған ауданы	10	9	7	13	24
Ерлер					
Мужчины					
Маңғыстау облысы	120	122	126	158	164
Ақтау қалалық әкімшілігі	1	-	1	3	2
Жаңаөзен қалалық әкімшілігі	16	19	17	18	23
Бейнеу ауданы	35	22	34	38	26
Қарақия ауданы	8	13	7	11	17
Маңғыстау ауданы	14	9	11	6	18
Мұнайлы ауданы	39	50	53	73	62
Түпқараған ауданы	7	9	3	9	16
Әйелдер					
Женщины					
Маңғыстау облысы	47	44	52	61	81
Ақтау қалалық әкімшілігі	-	-	1	1	6
Жаңаөзен қалалық әкімшілігі	10	4	6	7	11
Бейнеу ауданы	9	12	12	15	6
Қарақия ауданы	3	1	3	5	11
Маңғыстау ауданы	3	6	1	2	12
Мұнайлы ауданы	19	21	25	27	27
Түпқараған ауданы	3	-	4	4	8

**7.9 Жазатайым жағдайдан, уланудан және жарақаттан
От несчастных случаев, отравлений и травм**

	Өлгендер саны, адам / Число умерших, человек				
	2017	2018	2019	2020	2021
Барлық халық					
Все население					
Маңғыстау облысы	256	278	270	254	384
Ақтау қалалық әкімшілігі	96	95	94	84	151
Жаңаөзен қалалық әкімшілігі	38	55	57	38	69
Бейнеу ауданы	33	28	24	26	27
Қарақия ауданы	17	11	17	21	19
Маңғыстау ауданы	20	15	13	11	17
Мұнайлы ауданы	39	57	50	60	77
Түпқараған ауданы	13	17	15	14	24
Ерлер					
Мужчины					
Маңғыстау облысы	201	217	212	203	261
Ақтау қалалық әкімшілігі	75	75	72	68	83
Жаңаөзен қалалық әкімшілігі	31	47	45	30	39
Бейнеу ауданы	22	19	22	22	16
Қарақия ауданы	16	8	11	17	10
Маңғыстау ауданы	16	13	12	7	12
Мұнайлы ауданы	31	43	38	47	45
Түпқараған ауданы	10	12	12	12	16
Әйелдер					
Женщины					
Маңғыстау облысы	55	61	58	51	64
Ақтау қалалық әкімшілігі	21	20	22	16	30
Жаңаөзен қалалық әкімшілігі	7	8	12	8	9
Бейнеу ауданы	11	9	2	4	6
Қарақия ауданы	1	3	6	4	2
Маңғыстау ауданы	4	2	1	4	3
Мұнайлы ауданы	8	14	12	13	10
Түпқараған ауданы	3	5	3	2	4
Қала халқы					
Городское население					
Маңғыстау облысы	130	136	134	112	137
Ақтау қалалық әкімшілігі	96	95	94	83	112
Жаңаөзен қалалық әкімшілігі	28	37	36	23	22
Түпқараған ауданы	6	4	4	6	3

Жалғасы

Продолжение

	Өлгендер саны, адам / Число умерших, человек				
	2017	2018	2019	2020	2021
Ерлер					
Мужчины					
Маңғыстау облысы	102	111	104	89	102
Ақтау қалалық әкімшілігі	75	75	72	67	82
Жаңаөзен қалалық әкімшілігі	22	33	29	17	17
Түпқараған ауданы	5	3	3	5	3
Әйелдер					
Женщины					
Маңғыстау облысы	28	25	30	23	35
Ақтау қалалық әкімшілігі	21	20	22	16	30
Жаңаөзен қалалық әкімшілігі	6	4	7	6	5
Түпқараған ауданы	1	1	1	1	-
Ауыл халқы					
Сельское население					
Маңғыстау облысы	126	142	136	142	188
Ақтау қалалық әкімшілігі	-	-	-	1	1
Жаңаөзен қалалық әкімшілігі	10	18	21	15	24
Бейнеу ауданы	33	28	24	26	31
Қарақия ауданы	17	11	17	21	14
Маңғыстау ауданы	20	15	13	11	21
Мұнайлы ауданы	39	57	50	60	81
Түпқараған ауданы	7	13	11	8	16
Ерлер					
Мужчины					
Маңғыстау облысы	99	106	108	114	159
Ақтау қалалық әкімшілігі	-	-	-	1	1
Жаңаөзен қалалық әкімшілігі	9	14	16	13	20
Бейнеу ауданы	22	19	22	22	25
Қарақия ауданы	16	8	11	17	12
Маңғыстау ауданы	16	13	12	7	18
Мұнайлы ауданы	31	43	38	47	71
Түпқараған ауданы	5	9	9	7	12
Әйелдер					
Женщины					
Маңғыстау облысы	27	36	28	28	29
Ақтау қалалық әкімшілігі	-	-	-	-	-
Жаңаөзен қалалық әкімшілігі	1	4	5	2	4
Бейнеу ауданы	11	9	2	4	6
Қарақия ауданы	1	3	6	4	2
Маңғыстау ауданы	4	2	1	4	3
Мұнайлы ауданы	8	14	12	13	10
Түпқараған ауданы	2	4	2	1	4

7.10 Жаңа ісіктерден От новообразований

	Өлгендер саны, адам / Число умерших, человек				
	2017	2018	2019	2020	2021
Барлық халық					
Все население					
Маңғыстау облысы	368	363	388	362	384
Ақтау қалалық әкімшілігі	143	144	165	147	151
Жаңаөзен қалалық әкімшілігі	44	61	62	63	69
Бейнеу ауданы	39	36	40	27	27
Қарақия ауданы	25	19	20	20	19
Маңғыстау ауданы	23	22	15	14	17
Мұнайлы ауданы	81	65	69	71	77
Түпқараған ауданы	13	16	17	20	24
Ерлер					
Мужчины					
Маңғыстау облысы	181	180	209	184	220
Ақтау қалалық әкімшілігі	69	78	91	66	82
Жаңаөзен қалалық әкімшілігі	16	30	37	34	39
Бейнеу ауданы	21	15	19	18	16
Қарақия ауданы	13	9	7	10	10
Маңғыстау ауданы	13	6	9	6	12
Мұнайлы ауданы	42	33	37	40	45

	Өлгендер саны, адам / Число умерших, человек				
	2017	2018	2019	2020	2021
Түпқараған ауданы	7	9	9	10	16
Әйелдер					
Женщины					
Маңғыстау облысы	187	183	179	178	164
Ақтау қалалық әкімшілігі	74	66	74	81	69
Жаңаөзен қалалық әкімшілігі	28	31	25	29	30
Бейнеу ауданы	18	21	21	9	11
Қарақия ауданы	12	10	13	10	9
Маңғыстау ауданы	10	16	6	8	5
Мұнайлы ауданы	39	32	32	31	32
Түпқараған ауданы	6	7	8	10	8
Қала халқы					
Городское население					
Маңғыстау облысы	178	186	201	191	189
Ақтау қалалық әкімшілігі	141	144	165	145	150
Жаңаөзен қалалық әкімшілігі	35	39	31	37	34
Түпқараған ауданы	2	3	5	9	5
Ерлер					
Мужчины					
Маңғыстау облысы	82	100	110	90	102
Ақтау қалалық әкімшілігі	68	78	91	64	81
Жаңаөзен қалалық әкімшілігі	13	20	16	21	17
Түпқараған ауданы	1	2	3	4	4
Әйелдер					
Женщины					
Маңғыстау облысы	96	86	91	101	87
Ақтау қалалық әкімшілігі	73	66	74	81	69
Жаңаөзен қалалық әкімшілігі	22	19	15	16	17
Түпқараған ауданы	1	1	2	4	1
Ауыл халқы					
Сельское население					
Маңғыстау облысы	190	177	187	191	195
Ақтау қалалық әкімшілігі	2	-	-	145	1
Жаңаөзен қалалық әкімшілігі	9	22	31	37	35
Бейнеу ауданы	39	36	40	9	27
Қарақия ауданы	25	19	20	191	19
Маңғыстау ауданы	23	22	15	145	17
Мұнайлы ауданы	81	65	69	37	77
Түпқараған ауданы	11	13	12	9	19
Ерлер					
Мужчины					
Маңғыстау облысы	99	80	99	94	118
Ақтау қалалық әкімшілігі	1	-	-	2	1
Жаңаөзен қалалық әкімшілігі	3	10	21	13	22
Бейнеу ауданы	21	15	19	18	16
Қарақия ауданы	13	9	7	10	10
Маңғыстау ауданы	13	6	9	6	12
Мұнайлы ауданы	42	33	37	40	45
Түпқараған ауданы	6	7	6	5	12
Әйелдер					
Женщины					
Маңғыстау облысы	91	97	88	77	77
Ақтау қалалық әкімшілігі	1	-	-	-	-
Жаңаөзен қалалық әкімшілігі	6	12	10	13	13
Бейнеу ауданы	18	21	21	9	11
Қарақия ауданы	12	10	13	10	9
Маңғыстау ауданы	10	16	6	8	5
Мұнайлы ауданы	39	32	32	31	32
Түпқараған ауданы	5	6	6	6	7

**7.11 Тыныс органдары ауруларынан
От болезней органов дыхания**

	Өлгендер саны, адам / Число умерших, человек				
	2017	2018	2019	2020	2021
Барлық халық					
Все население					
Маңғыстау облысы	238	316	308	695	329
Ақтау қалалық әкімшілігі	87	111	111	301	130
Жаңаөзен қалалық әкімшілігі	52	72	57	77	36
Бейнеу ауданы	25	41	38	76	64
Қарақия ауданы	18	28	41	62	29
Маңғыстау ауданы	18	20	29	59	9
Мұнайлы ауданы	28	23	14	89	44
Түпқараған ауданы	10	21	18	31	17
Ерлер					
Мужчины					
Маңғыстау облысы	153	192	183	416	191
Ақтау қалалық әкімшілігі	53	70	65	172	75
Жаңаөзен қалалық әкімшілігі	31	40	32	47	23
Бейнеу ауданы	20	24	25	48	36
Қарақия ауданы	12	15	23	41	19
Маңғыстау ауданы	13	11	19	38	6
Мұнайлы ауданы	17	15	9	55	22
Түпқараған ауданы	7	17	10	15	10
Әйелдер					
Женщины					
Маңғыстау облысы	85	124	125	279	138
Ақтау қалалық әкімшілігі	34	41	46	129	55
Жаңаөзен қалалық әкімшілігі	21	32	25	30	13
Бейнеу ауданы	5	17	13	28	28
Қарақия ауданы	6	13	18	21	10
Маңғыстау ауданы	5	9	10	21	3
Мұнайлы ауданы	11	8	5	34	22
Түпқараған ауданы	3	4	8	16	7
Қала халқы					
Городское население					
Маңғыстау облысы	121	151	142	342	148
Ақтау қалалық әкімшілігі	86	111	109	297	128
Жаңаөзен қалалық әкімшілігі	33	31	30	38	18
Түпқараған ауданы	2	9	3	7	2
Ерлер					
Мужчины					
Маңғыстау облысы	71	87	79	195	88
Ақтау қалалық әкімшілігі	52	70	64	172	75
Жаңаөзен қалалық әкімшілігі	17	12	64	22	11
Түпқараған ауданы	2	5	1	1	2
Әйелдер					
Женщины					
Маңғыстау облысы	50	64	63	147	60
Ақтау қалалық әкімшілігі	34	41	45	125	53
Жаңаөзен қалалық әкімшілігі	16	19	16	16	7
Түпқараған ауданы	-	4	2	6	-
Ауыл халқы					
Сельское население					
Маңғыстау облысы	117	165	166	353	181
Ақтау қалалық әкімшілігі	1	-	2	4	2
Жаңаөзен қалалық әкімшілігі	19	41	27	39	18
Бейнеу ауданы	25	41	38	76	64
Қарақия ауданы	18	28	41	62	29
Маңғыстау ауданы	18	20	29	59	9
Мұнайлы ауданы	28	23	14	89	44
Түпқараған ауданы	8	12	15	24	15
Ерлер					
Мужчины					
Маңғыстау облысы	82	106	104	221	103
Ақтау қалалық әкімшілігі	1	-	1	-	-
Жаңаөзен қалалық әкімшілігі	14	28	18	25	12
Бейнеу ауданы	20	24	25	48	36

	Өлгендер саны, адам / Число умерших, человек				
	2017	2018	2019	2020	2021
Қарақия ауданы	12	15	23	41	19
Маңғыстау ауданы	13	11	19	38	6
Мұнайлы ауданы	17	15	9	55	22
Түпқараған ауданы	5	12	9	14	8
Әйелдер					
Женщины					
Маңғыстау облысы	35	60	62	132	78
Ақтау қалалық әкімшілігі	-	-	1	4	2
Жаңаөзен қалалық әкімшілігі	5	13	9	14	6
Бейнеу ауданы	5	17	13	28	28
Қарақия ауданы	6	13	18	21	10
Маңғыстау ауданы	5	9	10	21	3
Мұнайлы ауданы	11	8	5	34	22
Түпқараған ауданы	3	-	6	10	7

**7.12 Ас қорыту органдары ауруларынан
От болезней органов пищеварения**

	Өлгендер саны, адам / Число умерших, человек				
	2017	2018	2019	2020	2021
Барлық халық					
Все население					
Маңғыстау облысы	253	265	269	384	329
Ақтау қалалық әкімшілігі	119	119	124	114	106
Жаңаөзен қалалық әкімшілігі	49	42	47	158	86
Бейнеу ауданы	40	36	32	36	55
Қарақия ауданы	6	16	9	20	10
Маңғыстау ауданы	5	7	15	6	6
Мұнайлы ауданы	31	31	33	30	41
Түпқараған ауданы	3	14	9	20	25
Ерлер					
Мужчины					
Маңғыстау облысы	154	157	171	242	203
Ақтау қалалық әкімшілігі	75	72	71	62	63
Жаңаөзен қалалық әкімшілігі	31	22	33	99	51
Бейнеу ауданы	22	16	22	25	36
Қарақия ауданы	4	12	8	14	5
Маңғыстау ауданы	3	3	12	5	2
Мұнайлы ауданы	18	24	20	21	27
Түпқараған ауданы	1	8	8	16	19
Әйелдер					
Женщины					
Маңғыстау облысы	99	108	98	142	126
Ақтау қалалық әкімшілігі	44	47	53	52	43
Жаңаөзен қалалық әкімшілігі	18	20	14	59	35
Бейнеу ауданы	18	20	10	11	19
Қарақия ауданы	2	4	1	6	5
Маңғыстау ауданы	2	4	3	1	4
Мұнайлы ауданы	13	7	13	9	14
Түпқараған ауданы	2	6	4	4	6
Қала халқы					
Городское население					
Маңғыстау облысы	140	139	157	216	152
Ақтау қалалық әкімшілігі	118	117	123	113	101
Жаңаөзен қалалық әкімшілігі	21	20	32	96	48
Түпқараған ауданы	1	2	2	7	3
Ерлер					
Мужчины					
Маңғыстау облысы	86	84	94	125	92
Ақтау қалалық әкімшілігі	74	71	70	61	58
Жаңаөзен қалалық әкімшілігі	11	12	23	60	33
Түпқараған ауданы	1	1	1	4	1

Жалғасы

Продолжение

	Өлгендер саны, адам / Число умерших, человек				
	2017	2018	2019	2020	2021
Әйелдер					
Женщины					
Маңғыстау облысы	54	55	63	91	60
Ақтау қалалық әкімшілігі	44	46	53	52	43
Жаңаөзен қалалық әкімшілігі	10	8	9	36	15
Түпқараған ауданы	-	1	1	3	2
Ауыл халқы					
Сельское население					
Маңғыстау облысы	113	126	112	168	177
Ақтау қалалық әкімшілігі	1	2	1	1	5
Жаңаөзен қалалық әкімшілігі	28	22	15	62	38
Бейнеу ауданы	40	36	32	36	55
Қарақия ауданы	6	16	9	20	10
Маңғыстау ауданы	5	7	15	6	6
Мұнайлы ауданы	31	31	33	30	41
Түпқараған ауданы	2	12	7	13	22
Ерлер					
Мужчины					
Маңғыстау облысы	68	73	77	117	111
Ақтау қалалық әкімшілігі	1	1	1	1	5
Жаңаөзен қалалық әкімшілігі	20	10	10	39	18
Бейнеу ауданы	22	16	22	25	36
Қарақия ауданы	4	12	8	14	5
Маңғыстау ауданы	3	3	12	5	2
Мұнайлы ауданы	18	24	20	21	27
Түпқараған ауданы	-	7	4	12	18
Әйелдер					
Женщины					
Маңғыстау облысы	45	53	35	51	66
Ақтау қалалық әкімшілігі	-	1	-	-	-
Жаңаөзен қалалық әкімшілігі	8	12	5	23	20
Бейнеу ауданы	18	20	10	11	19
Қарақия ауданы	2	4	1	6	5
Маңғыстау ауданы	2	4	3	1	4
Мұнайлы ауданы	13	7	13	9	14
Түпқараған ауданы	2	5	3	1	4

7.13 Инфекциялық және паразитарлық аурулардан От инфекционных и паразитарных болезней

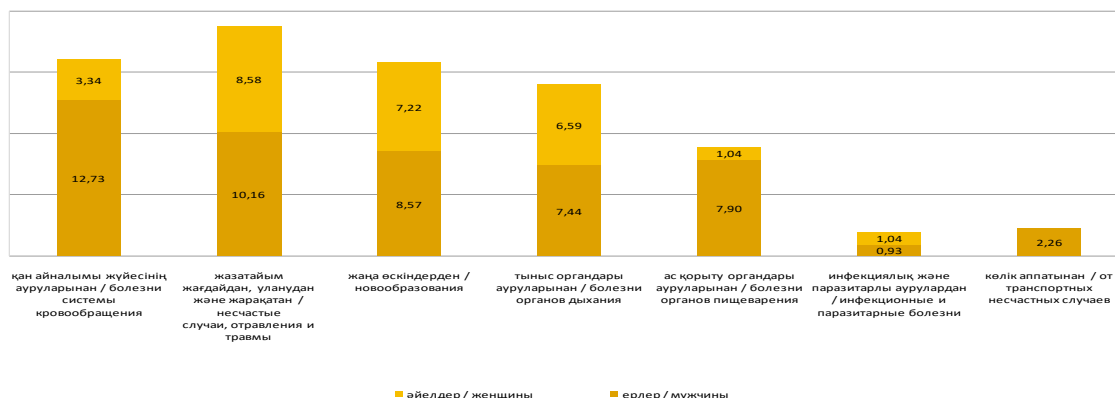
	Өлгендер саны, адам / Число умерших, человек				
	2017	2018	2019	2020	2021
Барлық халық					
Все население					
Маңғыстау облысы	48	44	37	68	44
Ақтау қалалық әкімшілігі	21	22	18	25	20
Жаңаөзен қалалық әкімшілігі	10	10	3	17	4
Бейнеу ауданы	4	2	3	7	2
Қарақия ауданы	2	3	2	2	5
Маңғыстау ауданы	3	-	2	4	1
Мұнайлы ауданы	7	6	8	13	8
Түпқараған ауданы	1	1	1	-	4
Ерлер					
Мужчины					
Маңғыстау облысы	31	23	22	37	24
Ақтау қалалық әкімшілігі	12	8	11	14	12
Жаңаөзен қалалық әкімшілігі	5	7	3	9	3
Бейнеу ауданы	3	1	3	3	1
Қарақия ауданы	2	1	1	1	2
Маңғыстау ауданы	3	-	1	2	-
Мұнайлы ауданы	5	5	2	8	4
Түпқараған ауданы	1	1	1	-	2
Әйелдер					
Женщины					
Маңғыстау облысы	17	21	15	31	20
Ақтау қалалық әкімшілігі	9	14	7	11	8
Жаңаөзен қалалық әкімшілігі	5	3	-	8	1

	Өлгендер саны, адам / Число умерших, человек				
	2017	2018	2019	2020	2021
Бейнеу ауданы	1	1	-	4	1
Қарақия ауданы	-	2	1	1	3
Маңғыстау ауданы	-	-	1	2	1
Мұнайлы ауданы	2	1	6	5	4
Түпқараған ауданы	-	-	-	-	2
Қала халқы					
Городское население					
Маңғыстау облысы	25	24	22	36	22
Ақтау қалалық әкімшілігі	21	21	18	24	19
Жаңаөзен қалалық әкімшілігі	4	2	3	12	2
Түпқараған ауданы	-	1	1	-	1
Ерлер					
Мужчины					
Маңғыстау облысы	14	11	15	21	13
Ақтау қалалық әкімшілігі	12	8	11	13	11
Жаңаөзен қалалық әкімшілігі	2	2	3	8	2
Түпқараған ауданы	-	1	1	-	-
Әйелдер					
Женщины					
Маңғыстау облысы	11	13	7	15	9
Ақтау қалалық әкімшілігі	9	13	7	11	8
Жаңаөзен қалалық әкімшілігі	2	-	-	4	-
Түпқараған ауданы	-	-	-	-	1
Ауыл халқы					
Сельское население					
Маңғыстау облысы	23	20	15	32	22
Ақтау қалалық әкімшілігі	-	1	-	1	1
Жаңаөзен қалалық әкімшілігі	6	8	-	5	2
Бейнеу ауданы	4	2	3	7	2
Қарақия ауданы	2	3	2	2	5
Маңғыстау ауданы	3	-	2	4	1
Мұнайлы ауданы	7	6	8	13	8
Түпқараған ауданы	1	1	-	-	3
Ерлер					
Мужчины					
Маңғыстау облысы	17	12	7	16	11
Ақтау қалалық әкімшілігі	-	-	-	1	1
Жаңаөзен қалалық әкімшілігі	3	5	-	1	1
Бейнеу ауданы	3	1	3	3	1
Қарақия ауданы	2	1	1	1	2
Маңғыстау ауданы	3	-	1	2	-
Мұнайлы ауданы	5	5	2	8	4
Түпқараған ауданы	1	-	-	-	2
Әйелдер					
Женщины					
Маңғыстау облысы	6	8	8	16	11
Ақтау қалалық әкімшілігі	-	1	-	-	-
Жаңаөзен қалалық әкімшілігі	3	3	-	4	1
Бейнеу ауданы	1	1	-	4	1
Қарақия ауданы	-	2	1	1	3
Маңғыстау ауданы	-	-	1	2	1
Мұнайлы ауданы	2	1	6	5	4
Түпқараған ауданы	-	-	-	-	1

Өлу себептерінің негізгі жіктеліміне қарай өлім Смертность по основным классам причин смерти

өлгендердің жалпы санынан пайызбен

в процентах от общего числа умерших



Өлім себептерінің негізгі жіктеліміне қарай нәрестелер өлімі Младенческая смертность по основным классам причин смерти

7.14 Перинаталдық кезеңде пайда болатын жағдайлардан От отдельных состояний, возникающих в перинатальном периоде

	1 жасқа дейінгі жаста өлгендер саны, адам / Число умерших в возрасте до 1 года, человек				
	2017	2018	2019	2020	2021
Ұлдар және қыздар					
Мальчики и девочки					
Маңғыстау облысы	83	90	108	93	123
Ақтау қалалық әкімшілігі	28	29	-	35	67
Жаңаөзен қалалық әкімшілігі	17	21	-	21	8
Бейнеу ауданы	7	8	-	5	5
Қарақия ауданы	8	4	-	-	3
Маңғыстау ауданы	3	4	-	4	3
Мұнайлы ауданы	16	21	-	23	32
Түпқараған ауданы	4	3	-	5	5
Ұлдар					
Мальчики					
Маңғыстау облысы	49	54	63	57	60
Ақтау қалалық әкімшілігі	14	18	-	19	29
Жаңаөзен қалалық әкімшілігі	15	11	-	13	5
Бейнеу ауданы	5	5	-	3	1
Қарақия ауданы	5	2	-	-	2
Маңғыстау ауданы	-	1	-	3	3
Мұнайлы ауданы	9	14	-	15	18
Түпқараған ауданы	1	3	-	4	2
Қыздар					
Девочки					
Маңғыстау облысы	34	36	45	36	63
Ақтау қалалық әкімшілігі	14	11	-	16	38
Жаңаөзен қалалық әкімшілігі	2	10	-	8	3
Бейнеу ауданы	2	3	-	2	4
Қарақия ауданы	3	2	-	-	1
Маңғыстау ауданы	3	3	-	1	-
Мұнайлы ауданы	7	7	-	8	14
Түпқараған ауданы	3	-	-	1	3
Қала халқы					
Городское население					
Маңғыстау облысы	33	38	60	54	79
Ақтау қалалық әкімшілігі	27	29	-	35	67
Жаңаөзен қалалық әкімшілігі	6	9	-	18	8
Түпқараған ауданы	-	-	-	1	4
Ұлдар					
Мальчики					
Маңғыстау облысы	19	21	35	31	36

Жалғасы

Продолжение

	1 жасқа дейінгі жаста өлгендер саны, адам / Число умерших в возрасте до 1 года, человек				
	2017	2018	2019	2020	2021
Ақтау қалалық әкімшілігі	13	18	-	19	29
Жаңаөзен қалалық әкімшілігі	6	3	-	11	5
Түпқараған ауданы	-	-	-	1	2
Қыздар Девочки					
Маңғыстау облысы	14	17	25	23	43
Ақтау қалалық әкімшілігі	14	11	-	16	38
Жаңаөзен қалалық әкімшілігі	-	6	-	7	3
Түпқараған ауданы	-	-	-	-	2
Ауыл халқы Сельское население					
Маңғыстау облысы	50	52	48	39	44
Ақтау қалалық әкімшілігі	1	-	-	-	-
Жаңаөзен қалалық әкімшілігі	11	12	-	3	-
Бейнеу ауданы	7	8	-	5	5
Қарақия ауданы	8	4	-	-	3
Маңғыстау ауданы	3	4	-	4	3
Мұнайлы ауданы	16	21	-	23	32
Түпқараған ауданы	4	3	-	4	1
Ұлдар Мальчики					
Маңғыстау облысы	30	33	28	26	24
Ақтау қалалық әкімшілігі	1	-	-	-	-
Жаңаөзен қалалық әкімшілігі	9	8	-	2	-
Бейнеу ауданы	5	5	-	3	1
Қарақия ауданы	5	2	-	-	2
Маңғыстау ауданы	-	1	-	3	3
Мұнайлы ауданы	9	14	-	15	18
Түпқараған ауданы	1	3	-	3	-
Қыздар Девочки					
Маңғыстау облысы	20	19	20	13	20
Ақтау қалалық әкімшілігі	-	-	-	-	-
Жаңаөзен қалалық әкімшілігі	2	4	-	1	-
Бейнеу ауданы	2	3	-	2	4
Қарақия ауданы	3	2	-	-	1
Маңғыстау ауданы	3	3	-	1	-
Мұнайлы ауданы	7	7	-	8	14
Түпқараған ауданы	3	-	-	1	1

7.15 Туа біткен ауытқулардан От врожденных аномалий

	1 жасқа дейінгі жаста өлгендер саны, адам / Число умерших в возрасте до 1 года, человек				
	2017	2018	2019	2020	2021
Ұлдар және қыздар Мальчики и девочки					
Маңғыстау облысы	39	46	42	48	43
Ақтау қалалық әкімшілігі	14	12	-	22	20
Жаңаөзен қалалық әкімшілігі	3	11	-	6	8
Бейнеу ауданы	7	9	-	6	3
Қарақия ауданы	4	-	-	1	3
Маңғыстау ауданы	1	2	-	4	1
Мұнайлы ауданы	10	10	-	9	7
Түпқараған ауданы	-	-	-	-	1
Ұлдар Мальчики					
Маңғыстау облысы	26	21	23	25	22
Ақтау қалалық әкімшілігі	9	8	-	12	11
Жаңаөзен қалалық әкімшілігі	3	5	-	2	3
Бейнеу ауданы	5	2	-	3	-
Қарақия ауданы	2	-	-	1	2
Маңғыстау ауданы	-	1	-	2	1
Мұнайлы ауданы	7	5	-	5	5
Түпқараған ауданы	-	-	-	-	-

Жалғасы

Продолжение

	1 жасқа дейінгі жаста өлгендер саны, адам / Число умерших в возрасте до 1 года, человек				
	2017	2018	2019	2020	2021
Қыздар					
Девочки					
Маңғыстау облысы	13	24	19	23	21
Ақтау қалалық әкімшілігі	5	5	-	10	9
Жаңаөзен қалалық әкімшілігі	-	6	-	4	5
Бейнеу ауданы	2	7	-	3	3
Қарақия ауданы	2	-	-	-	1
Маңғыстау ауданы	1	1	-	2	-
Мұнайлы ауданы	3	5	-	4	2
Түпқараған ауданы	-	-	-	-	1
Қала халқы					
Городское население					
Маңғыстау облысы	14	16	20	27	27
Ақтау қалалық әкімшілігі	13	13	-	22	20
Жаңаөзен қалалық әкімшілігі	1	3	-	5	7
Түпқараған ауданы	-	-	-	-	-
Ұлдар					
Мальчики					
Маңғыстау облысы	9	8	11	14	13
Ақтау қалалық әкімшілігі	8	8	-	12	11
Жаңаөзен қалалық әкімшілігі	1	-	-	2	2
Түпқараған ауданы	-	-	-	-	-
Қыздар					
Девочки					
Маңғыстау облысы	5	8	10	13	14
Ақтау қалалық әкімшілігі	5	5	-	10	9
Жаңаөзен қалалық әкімшілігі	-	3	-	3	5
Түпқараған ауданы	-	-	-	-	-
Ауыл халқы					
Сельское население					
Маңғыстау облысы	25	29	22	21	16
Ақтау қалалық әкімшілігі	1	8	-	-	-
Жаңаөзен қалалық әкімшілігі	2	9	-	1	1
Бейнеу ауданы	7	-	-	6	3
Қарақия ауданы	4	2	-	1	3
Маңғыстау ауданы	1	10	-	4	1
Мұнайлы ауданы	10	-	-	9	7
Түпқараған ауданы	-	-	-	-	1
Ұлдар					
Мальчики					
Маңғыстау облысы	17	13	12	11	24
Ақтау қалалық әкімшілігі	1	5	-	-	-
Жаңаөзен қалалық әкімшілігі	2	2	-	0	-
Бейнеу ауданы	5	-	-	3	1
Қарақия ауданы	2	1	-	1	2
Маңғыстау ауданы	-	5	-	2	3
Мұнайлы ауданы	7	-	-	5	18
Түпқараған ауданы	-	-	-	-	-
Қыздар					
Девочки					
Маңғыстау облысы	8	16	10	10	20
Ақтау қалалық әкімшілігі	-	3	-	-	-
Жаңаөзен қалалық әкімшілігі	-	7	-	1	-
Бейнеу ауданы	2	-	-	3	4
Қарақия ауданы	2	1	-	-	1
Маңғыстау ауданы	1	5	-	2	-
Мұнайлы ауданы	3	-	-	4	14
Түпқараған ауданы	-	-	-	-	1

7.16 Тыныс органдары ауруларынан От болезней органов дыхания

	1 жасқа дейінгі жаста өлгендер саны, адам / Число умерших в возрасте до 1 года, человек				
	2017	2018	2019	2020	2021
Ұлдар және қыздар					
Мальчики и девочки					
Маңғыстау облысы	8	14	16	10	11

	1 жасқа дейінгі жаста өлгендер саны, адам / Число умерших в возрасте до 1 года, человек				
	2017	2018	2019	2020	2021
Ақтау қалалық әкімшілігі	1	4	-	3	3
Жаңаөзен қалалық әкімшілігі	-	4	-	2	4
Бейнеу ауданы	1	2	-	-	-
Қарақия ауданы	1	-	-	-	1
Маңғыстау ауданы	1	1	-	-	1
Мұнайлы ауданы	4	3	-	4	2
Түпқараған ауданы	-	-	-	1	-
Ұлдар					
Мальчики					
Маңғыстау облысы	7	8	9	5	6
Ақтау қалалық әкімшілігі	-	3	-	-	1
Жаңаөзен қалалық әкімшілігі	-	1	-	1	3
Бейнеу ауданы	1	2	-	-	-
Қарақия ауданы	1	-	-	-	1
Маңғыстау ауданы	1	-	-	-	-
Мұнайлы ауданы	4	2	-	3	1
Түпқараған ауданы	-	-	-	1	-
Қыздар					
Девочки					
Маңғыстау облысы	1	6	7	5	5
Ақтау қалалық әкімшілігі	1	1	-	3	2
Жаңаөзен қалалық әкімшілігі	-	3	-	1	1
Бейнеу ауданы	-	-	-	-	-
Қарақия ауданы	-	-	-	-	-
Маңғыстау ауданы	-	1	-	-	1
Мұнайлы ауданы	-	1	-	1	1
Түпқараған ауданы	-	-	-	-	-
Қала халқы					
Городское население					
Маңғыстау облысы	1	7	6	4	6
Ақтау қалалық әкімшілігі	1	4	-	3	3
Жаңаөзен қалалық әкімшілігі	-	3	-	1	3
Түпқараған ауданы	-	-	-	-	-
Ұлдар					
Мальчики					
Маңғыстау облысы	-	4	5	1	3
Ақтау қалалық әкімшілігі	-	3	-	-	1
Жаңаөзен қалалық әкімшілігі	-	1	-	1	2
Түпқараған ауданы	-	-	-	-	-
Қыздар					
Девочки					
Маңғыстау облысы	1	3	1	3	3
Ақтау қалалық әкімшілігі	1	1	-	3	2
Жаңаөзен қалалық әкімшілігі	-	2	-	-	1
Түпқараған ауданы	-	-	-	-	-
Ауыл халқы					
Сельское население					
Маңғыстау облысы	7	7	10	6	5
Ақтау қалалық әкімшілігі	-	1	-	-	-
Жаңаөзен қалалық әкімшілігі	-	2	-	1	1
Бейнеу ауданы	1	-	-	-	-
Қарақия ауданы	1	1	-	-	1
Маңғыстау ауданы	1	3	-	-	1
Мұнайлы ауданы	4	-	-	4	2
Түпқараған ауданы	-	-	-	1	-
Ұлдар					
Мальчики					
Маңғыстау облысы	7	4	4	4	3
Ақтау қалалық әкімшілігі	-	-	-	-	-
Жаңаөзен қалалық әкімшілігі	-	2	-	-	1
Бейнеу ауданы	1	-	-	-	-
Қарақия ауданы	1	-	-	-	1
Маңғыстау ауданы	1	2	-	-	-
Мұнайлы ауданы	4	-	-	3	1
Түпқараған ауданы	-	-	-	1	-

Жалғасы

Продолжение

	1 жасқа дейінгі жаста өлгендер саны, адам / Число умерших в возрасте до 1 года, человек				
	2017	2018	2019	2020	2021
Қыздар					
Девочки					
Маңғыстау облысы	-	3	6	2	2
Ақтау қалалық әкімшілігі	-	1	-	-	-
Жаңаөзен қалалық әкімшілігі	-	-	-	1	-
Бейнеу ауданы	-	-	-	-	-
Қарақия ауданы	-	1	-	-	-
Маңғыстау ауданы	-	1	-	-	1
Мұнайлы ауданы	-	-	-	1	1
Түпқараған ауданы	-	-	-	-	-

7.17 Инфекциялық және паразитарлық аурулардан От инфекционных и паразитарных болезней

	1 жасқа дейінгі жаста өлгендер саны, адам / Число умерших в возрасте до 1 года, человек				
	2017	2018	2019	2020	2021
Ұлдар және қыздар					
Мальчики и девочки					
Маңғыстау облысы	4	10	6	8	9
Ақтау қалалық әкімшілігі	2	5	-	3	2
Жаңаөзен қалалық әкімшілігі	1	2	-	1	2
Бейнеу ауданы	-	-	-	1	2
Қарақия ауданы	-	2	-	-	1
Маңғыстау ауданы	-	-	-	1	-
Мұнайлы ауданы	1	1	-	2	1
Түпқараған ауданы	-	-	-	-	1
Ұлдар					
Мальчики					
Маңғыстау облысы	1	3	2	2	5
Ақтау қалалық әкімшілігі	1	1	-	1	1
Жаңаөзен қалалық әкімшілігі	-	2	-	-	2
Бейнеу ауданы	-	-	-	-	1
Қарақия ауданы	-	-	-	-	-
Маңғыстау ауданы	-	-	-	-	-
Мұнайлы ауданы	-	-	-	1	1
Түпқараған ауданы	-	-	-	-	-
Қыздар					
Девочки					
Маңғыстау облысы	3	7	4	6	4
Ақтау қалалық әкімшілігі	1	4	-	2	1
Жаңаөзен қалалық әкімшілігі	1	-	-	1	-
Бейнеу ауданы	-	-	-	1	1
Қарақия ауданы	-	2	-	-	1
Маңғыстау ауданы	-	-	-	1	-
Мұнайлы ауданы	1	1	-	1	-
Түпқараған ауданы	-	-	-	-	-
Қала халқы					
Городское население					
Маңғыстау облысы	2	6	2	3	5
Ақтау қалалық әкімшілігі	2	5	-	3	2
Жаңаөзен қалалық әкімшілігі	-	1	-	-	2
Түпқараған ауданы	-	-	-	-	1
Ұлдар					
Мальчики					
Маңғыстау облысы	1	2	1	1	3
Ақтау қалалық әкімшілігі	1	1	-	1	1
Жаңаөзен қалалық әкімшілігі	-	1	-	-	2
Түпқараған ауданы	-	-	-	-	-
Қыздар					
Девочки					
Маңғыстау облысы	1	4	1	2	2
Ақтау қалалық әкімшілігі	1	4	-	2	1
Жаңаөзен қалалық әкімшілігі	-	-	-	-	-
Түпқараған ауданы	-	-	-	-	1

	1 жасқа дейінгі жаста өлгендер саны, адам / Число умерших в возрасте до 1 года, человек				
	2017	2018	2019	2020	2021
Ауыл халқы					
Сельское население					
Маңғыстау облысы	2	4	4	5	4
Ақтау қалалық әкімшілігі	-	1	-	-	-
Жаңаөзен қалалық әкімшілігі	1	-	-	1	-
Бейнеу ауданы	-	2	-	1	2
Қарақия ауданы	-	-	-	-	1
Маңғыстау ауданы	-	1	-	1	-
Мұнайлы ауданы	1	-	-	2	1
Түпқараған ауданы	-	-	-	-	-
Ұлдар					
Мальчики					
Маңғыстау облысы	-	1	1	1	2
Ақтау қалалық әкімшілігі	-	1	-	-	-
Жаңаөзен қалалық әкімшілігі	-	-	-	-	-
Бейнеу ауданы	-	-	-	-	1
Қарақия ауданы	-	-	-	-	-
Маңғыстау ауданы	-	-	-	-	-
Мұнайлы ауданы	-	-	-	1	1
Түпқараған ауданы	-	-	-	-	-
Қыздар					
Девочки					
Маңғыстау облысы	2	3	3	4	2
Ақтау қалалық әкімшілігі	-	-	-	-	-
Жаңаөзен қалалық әкімшілігі	1	-	-	1	-
Бейнеу ауданы	-	2	-	1	1
Қарақия ауданы	-	-	-	-	1
Маңғыстау ауданы	-	1	-	1	-
Мұнайлы ауданы	1	-	-	1	-
Түпқараған ауданы	-	-	-	-	-

**7.18 Жазатайым жағдайдан, уланудан және жарақаттан
От несчастных случаев, отравлений и травм**

	1 жасқа дейінгі жаста өлгендер саны, адам / Число умерших в возрасте до 1 года, человек				
	2017	2018	2019	2020	2021
Ұлдар және қыздар					
Мальчики и девочки					
Маңғыстау облысы	6	1	1	2	2
Ақтау қалалық әкімшілігі	2	-	-	1	1
Жаңаөзен қалалық әкімшілігі	1	1	-	-	1
Бейнеу ауданы	2	-	-	-	-
Қарақия ауданы	-	-	-	-	-
Маңғыстау ауданы	1	-	-	-	-
Мұнайлы ауданы	-	-	1	1	-
Түпқараған ауданы	-	-	-	-	-
Ұлдар					
Мальчики					
Маңғыстау облысы	4	-	1	1	1
Ақтау қалалық әкімшілігі	2	-	-	-	-
Жаңаөзен қалалық әкімшілігі	1	-	-	-	1
Бейнеу ауданы	-	-	-	-	-
Қарақия ауданы	-	-	-	-	-
Маңғыстау ауданы	1	-	-	-	-
Мұнайлы ауданы	-	-	1	1	-
Түпқараған ауданы	-	-	-	-	-
Қыздар					
Девочки					
Маңғыстау облысы	2	1	-	1	1
Ақтау қалалық әкімшілігі	-	-	-	1	1
Жаңаөзен қалалық әкімшілігі	-	1	-	-	-
Бейнеу ауданы	2	-	-	-	-
Қарақия ауданы	-	-	-	-	-
Маңғыстау ауданы	-	-	-	-	-
Мұнайлы ауданы	-	-	-	-	-
Түпқараған ауданы	-	-	-	-	-

Жалғасы

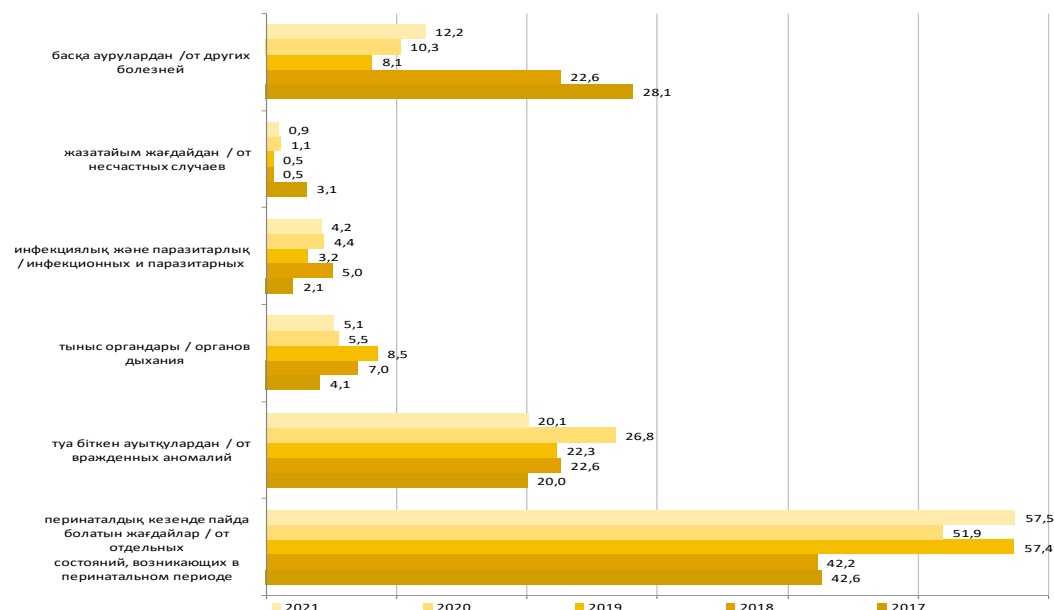
Продолжение

	1 жасқа дейінгі жаста өлгендер саны, адам / Число умерших в возрасте до 1 года, человек				
	2017	2018	2019	2020	2021
Қала халқы					
Городское население					
Маңғыстау облысы	3	1	-	1	2
Ақтау қалалық әкімшілігі	2	-	-	1	1
Жаңаөзен қалалық әкімшілігі	1	1	-	-	1
Түпқараған ауданы	-	-	-	-	-
Ұлдар					
Мальчики					
Маңғыстау облысы	3	-	-	-	1
Ақтау қалалық әкімшілігі	2	-	-	-	-
Жаңаөзен қалалық әкімшілігі	1	-	-	-	1
Түпқараған ауданы	-	-	-	-	-
Қыздар					
Девочки					
Маңғыстау облысы	-	1	-	1	1
Ақтау қалалық әкімшілігі	-	-	-	1	1
Жаңаөзен қалалық әкімшілігі	-	1	-	-	-
Түпқараған ауданы	-	-	-	-	-
Ауыл халқы					
Сельское население					
Маңғыстау облысы	3	-	1	1	-
Ақтау қалалық әкімшілігі	-	-	-	-	-
Жаңаөзен қалалық әкімшілігі	-	-	-	-	-
Бейнеу ауданы	2	-	-	-	-
Қарақия ауданы	-	-	-	-	-
Маңғыстау ауданы	1	-	-	-	-
Мұнайлы ауданы	-	-	1	1	-
Түпқараған ауданы	-	-	-	-	-
Ұлдар					
Мальчики					
Маңғыстау облысы	1	-	1	1	-
Ақтау қалалық әкімшілігі	-	-	-	-	-
Жаңаөзен қалалық әкімшілігі	-	-	-	-	-
Бейнеу ауданы	-	-	-	-	-
Қарақия ауданы	-	-	-	-	-
Маңғыстау ауданы	1	-	-	-	-
Мұнайлы ауданы	-	-	1	1	-
Түпқараған ауданы	-	-	-	-	-
Қыздар					
Девочки					
Маңғыстау облысы	2	-	-	-	-
Ақтау қалалық әкімшілігі	-	-	-	-	-
Жаңаөзен қалалық әкімшілігі	-	-	-	-	-
Бейнеу ауданы	2	-	-	-	-
Қарақия ауданы	-	-	-	-	-
Маңғыстау ауданы	-	-	-	-	-
Мұнайлы ауданы	-	-	-	-	-
Түпқараған ауданы	-	-	-	-	-

Өлу себептерінің негізгі жіктеліміне қарай 1 жасқа дейін өлгендер
Умершие в возрасте до 1 года по основным классам причин смерти

1 жасқа дейін өлген балалардың жалпы санынан пайызбен

в процентах от общего числа умерших детей в возрасте до 1 года



Жекелеген өлім себептерінен өлгендер
Умершие от отдельных причин смерти

7.19 Туберкулез ауруларынан
От болезней туберкулеза

	Өлгендер саны, адам / Число умерших, человек				
	2017	2018	2019	2020	2021
Барлық халық					
Все население					
Маңғыстау облысы	22	16	16	9	7
Ақтау қалалық әкімшілігі	10	7	7	2	3
Жаңаөзен қалалық әкімшілігі	4	3	2	2	1
Бейнеу ауданы	1	1	2	2	-
Қарақия ауданы	1	1	1	1	1
Маңғыстау ауданы	2	-	2	-	-
Мұнайлы ауданы	3	3	2	2	2
Түпқараған ауданы	1	1	-	-	-
Ерлер					
Мужчины					
Маңғыстау облысы	16	12	10	7	3
Ақтау қалалық әкімшілігі	6	4	5	2	2
Жаңаөзен қалалық әкімшілігі	3	3	2	2	-
Бейнеу ауданы	1	-	2	1	-
Қарақия ауданы	1	1	-	1	-
Маңғыстау ауданы	2	-	1	-	-
Мұнайлы ауданы	2	3	-	1	1
Түпқараған ауданы	1	1	-	-	-
Әйелдер					
Женщины					
Маңғыстау облысы	6	4	6	2	4
Ақтау қалалық әкімшілігі	4	3	2	-	1
Жаңаөзен қалалық әкімшілігі	1	-	-	-	1
Бейнеу ауданы	-	1	-	1	-
Қарақия ауданы	-	-	1	-	1
Маңғыстау ауданы	-	-	1	-	-
Мұнайлы ауданы	1	-	2	1	1
Түпқараған ауданы	-	-	-	-	-

Жалғасы

Продолжение

	Өлгендер саны, адам / Число умерших, человек				
	2017	2018	2019	2020	2021
Қала халқы					
Городское население					
Маңғыстау облысы	12	9	9	4	2
Ақтау қалалық әкімшілігі	10	7	7	2	2
Жаңаөзен қалалық әкімшілігі	2	1	2	2	-
Түпқараған ауданы	-	1	-	-	-
Ерлер					
Мужчины					
Маңғыстау облысы	7	6	7	4	1
Ақтау қалалық әкімшілігі	6	4	5	2	1
Жаңаөзен қалалық әкімшілігі	1	1	2	2	-
Түпқараған ауданы	-	1	-	-	-
Әйелдер					
Женщины					
Маңғыстау облысы	5	3	2	-	1
Ақтау қалалық әкімшілігі	4	3	2	-	1
Жаңаөзен қалалық әкімшілігі	1	-	-	-	-
Түпқараған ауданы	-	-	-	-	-
Ауыл халқы					
Сельское население					
Маңғыстау облысы	10	7	7	5	5
Ақтау қалалық әкімшілігі	-	-	-	-	1
Жаңаөзен қалалық әкімшілігі	2	2	-	-	1
Бейнеу ауданы	1	1	2	2	-
Қарақия ауданы	1	1	1	1	1
Маңғыстау ауданы	2	-	2	-	-
Мұнайлы ауданы	3	3	2	2	2
Түпқараған ауданы	1	-	-	-	-
Ерлер					
Мужчины					
Маңғыстау облысы	9	6	3	3	2
Ақтау қалалық әкімшілігі	-	-	-	-	1
Жаңаөзен қалалық әкімшілігі	2	2	-	-	-
Бейнеу ауданы	1	-	2	1	-
Қарақия ауданы	1	1	-	1	-
Маңғыстау ауданы	2	-	1	-	-
Мұнайлы ауданы	2	3	-	1	1
Түпқараған ауданы	1	-	-	-	-
Әйелдер					
Женщины					
Маңғыстау облысы	1	1	4	2	3
Ақтау қалалық әкімшілігі	-	-	-	-	-
Жаңаөзен қалалық әкімшілігі	-	-	-	-	1
Бейнеу ауданы	-	1	-	1	-
Қарақия ауданы	-	-	1	-	1
Маңғыстау ауданы	-	-	1	-	-
Мұнайлы ауданы	1	-	2	1	1
Түпқараған ауданы	-	-	-	-	-

7.20 Жазатайым көлік оқиғаларынан От транспортных несчастных случаев

	Өлгендер саны, адам / Число умерших, человек				
	2017	2018	2019	2020	2021
Барлық халық					
Все население					
Маңғыстау облысы	58	52	85	86	78
Ақтау қалалық әкімшілігі	15	12	33	18	21
Жаңаөзен қалалық әкімшілігі	13	12	13	13	17
Бейнеу ауданы	11	3	9	11	9
Қарақия ауданы	3	2	4	9	1
Маңғыстау ауданы	7	6	5	5	9
Мұнайлы ауданы	5	10	19	24	19
Түпқараған ауданы	4	7	2	6	2

	Өлгендер саны, адам / Число умерших, человек				
	2017	2018	2019	2020	2021
Ерлер					
Мужчины					
Маңғыстау облысы	42	39	68	65	58
Ақтау қалалық әкімшілігі	12	9	27	15	14
Жаңаөзен қалалық әкімшілігі	10	10	10	10	11
Бейнеу ауданы	6	2	9	9	7
Қарақия ауданы	3	2	2	7	1
Маңғыстау ауданы	6	5	5	3	7
Мұнайлы ауданы	3	5	13	16	16
Түпқараған ауданы	2	6	2	5	2
Әйелдер					
Женщины					
Маңғыстау облысы	16	13	17	21	20
Ақтау қалалық әкімшілігі	3	3	6	3	7
Жаңаөзен қалалық әкімшілігі	3	2	3	3	6
Бейнеу ауданы	5	1	-	2	2
Қарақия ауданы	-	-	2	2	-
Маңғыстау ауданы	1	1	-	2	2
Мұнайлы ауданы	2	5	6	8	3
Түпқараған ауданы	2	1	-	1	-
Қала халқы					
Городское население					
Маңғыстау облысы	26	23	44	26	28
Ақтау қалалық әкімшілігі	15	12	33	18	21
Жаңаөзен қалалық әкімшілігі	10	10	11	6	7
Түпқараған ауданы	1	1	-	2	-
Ерлер					
Мужчины					
Маңғыстау облысы	20	17	36	21	18
Ақтау қалалық әкімшілігі	12	9	27	15	14
Жаңаөзен қалалық әкімшілігі	7	8	9	4	4
Түпқараған ауданы	1	-	-	2	-
Әйелдер					
Женщины					
Маңғыстау облысы	6	6	8	5	10
Ақтау қалалық әкімшілігі	3	3	6	3	7
Жаңаөзен қалалық әкімшілігі	3	2	2	2	3
Түпқараған ауданы	-	1	-	-	-
Ауыл халқы					
Сельское население					
Маңғыстау облысы	32	29	41	60	50
Ақтау қалалық әкімшілігі	-	-	-	-	-
Жаңаөзен қалалық әкімшілігі	3	2	2	7	10
Бейнеу ауданы	11	3	9	11	9
Қарақия ауданы	3	2	4	9	1
Маңғыстау ауданы	7	6	5	5	9
Мұнайлы ауданы	5	10	19	24	19
Түпқараған ауданы	3	6	2	4	2
Ерлер					
Мужчины					
Маңғыстау облысы	22	22	32	44	40
Ақтау қалалық әкімшілігі	-	-	-	-	-
Жаңаөзен қалалық әкімшілігі	3	2	1	6	7
Бейнеу ауданы	6	2	9	9	7
Қарақия ауданы	3	2	2	7	1
Маңғыстау ауданы	6	5	5	3	7
Мұнайлы ауданы	3	5	13	16	16
Түпқараған ауданы	1	6	2	3	2
Әйелдер					
Женщины					
Маңғыстау облысы	10	7	9	16	10
Ақтау қалалық әкімшілігі	-	-	-	-	-
Жаңаөзен қалалық әкімшілігі	-	-	1	1	3
Бейнеу ауданы	5	1	-	2	2
Қарақия ауданы	-	-	2	2	-
Маңғыстау ауданы	1	1	-	2	2
Мұнайлы ауданы	2	5	6	8	3
Түпқараған ауданы	2	-	-	1	-

**7.21 Өзін-өзі өлтіруден
От самоубийств**

	Өлгендер саны, адам / Число умерших, человек				
	2017	2018	2019	2020	2021
Барлық халық					
Все население					
Маңғыстау облысы	58	64	58	57	37
Ақтау қалалық әкімшілігі	22	21	13	16	3
Жаңаөзен қалалық әкімшілігі	8	9	11	10	8
Бейнеу ауданы	7	10	6	9	10
Қарақия ауданы	5	1	3	4	1
Маңғыстау ауданы	6	3	5	1	3
Мұнайлы ауданы	9	16	13	14	5
Түпқараған ауданы	1	4	7	3	7
Ерлер					
Мужчины					
Маңғыстау облысы	43	49	48	48	31
Ақтау қалалық әкімшілігі	16	17	10	14	3
Жаңаөзен қалалық әкімшілігі	5	9	9	7	7
Бейнеу ауданы	5	5	5	9	8
Қарақия ауданы	5	1	2	4	1
Маңғыстау ауданы	4	2	5	-	2
Мұнайлы ауданы	7	13	10	12	5
Түпқараған ауданы	1	2	7	2	5
Әйелдер					
Женщины					
Маңғыстау облысы	15	15	10	9	6
Ақтау қалалық әкімшілігі	6	4	3	2	-
Жаңаөзен қалалық әкімшілігі	3	-	2	3	1
Бейнеу ауданы	2	5	1	-	2
Қарақия ауданы	-	-	1	-	-
Маңғыстау ауданы	2	1	-	1	1
Мұнайлы ауданы	2	3	3	2	-
Түпқараған ауданы	-	2	-	1	2
Қала халқы					
Городское население					
Маңғыстау облысы	27	28	19	24	7
Ақтау қалалық әкімшілігі	22	21	13	16	3
Жаңаөзен қалалық әкімшілігі	5	6	4	6	2
Түпқараған ауданы	-	1	2	2	2
Ерлер					
Мужчины					
Маңғыстау облысы	19	24	14	19	6
Ақтау қалалық әкімшілігі	16	17	10	14	3
Жаңаөзен қалалық әкімшілігі	3	6	2	4	1
Түпқараған ауданы	-	1	2	1	2
Әйелдер					
Женщины					
Маңғыстау облысы	8	4	5	5	1
Ақтау қалалық әкімшілігі	6	4	3	2	-
Жаңаөзен қалалық әкімшілігі	2	-	2	2	1
Түпқараған ауданы	-	-	-	1	-
Ауыл халқы					
Сельское население					
Маңғыстау облысы	31	36	39	33	30
Ақтау қалалық әкімшілігі	-	-	-	-	-
Жаңаөзен қалалық әкімшілігі	3	3	7	4	6
Бейнеу ауданы	7	10	6	9	10
Қарақия ауданы	5	1	3	4	1
Маңғыстау ауданы	6	3	5	1	3
Мұнайлы ауданы	9	16	13	14	5
Түпқараған ауданы	1	3	5	1	5
Ерлер					
Мужчины					
Маңғыстау облысы	24	25	34	29	25
Ақтау қалалық әкімшілігі	-	-	-	-	-
Жаңаөзен қалалық әкімшілігі	2	3	7	3	6
Бейнеу ауданы	5	5	5	9	8
Қарақия ауданы	5	1	2	4	1
Маңғыстау ауданы	4	2	5	-	2

	Өлгендер саны, адам / Число умерших, человек				
	2017	2018	2019	2020	2021
Мұнайлы ауданы	7	13	10	12	5
Түпқараған ауданы	1	1	5	1	3
Әйелдер					
Женщины					
Маңғыстау облысы	7	11	5	4	5
Ақтау қалалық әкімшілігі	-	-	-	-	-
Жаңаөзен қалалық әкімшілігі	1	-	-	1	-
Бейнеу ауданы	2	5	1	-	2
Қарақия ауданы	-	-	1	-	-
Маңғыстау ауданы	2	1	-	1	1
Мұнайлы ауданы	2	3	3	2	-
Түпқараған ауданы	-	2	-	-	2

7.22 Өлтіруден От убийств

	Өлгендер саны, адам / Число умерших, человек				
	2017	2018	2019	2020	2021
Барлық халық					
Все население					
Маңғыстау облысы	5	6	5	6	9
Ақтау қалалық әкімшілігі	2	3	3	4	7
Жаңаөзен қалалық әкімшілігі	-	-	-	-	1
Бейнеу ауданы	-	1	-	-	-
Қарақия ауданы	-	1	-	1	-
Маңғыстау ауданы	-	-	-	-	-
Мұнайлы ауданы	3	1	2	1	1
Түпқараған ауданы	-	-	-	-	-
Ерлер					
Мужчины					
Маңғыстау облысы	5	4	3	6	6
Ақтау қалалық әкімшілігі	2	2	1	4	4
Жаңаөзен қалалық әкімшілігі	-	-	-	-	1
Бейнеу ауданы	-	-	-	-	-
Қарақия ауданы	-	1	-	1	-
Маңғыстау ауданы	-	-	-	-	-
Мұнайлы ауданы	3	1	2	1	1
Түпқараған ауданы	-	-	-	-	-
Әйелдер					
Женщины					
Маңғыстау облысы	-	2	2	-	3
Ақтау қалалық әкімшілігі	-	1	2	-	3
Жаңаөзен қалалық әкімшілігі	-	-	-	-	-
Бейнеу ауданы	-	1	-	-	-
Қарақия ауданы	-	-	-	-	-
Маңғыстау ауданы	-	-	-	-	-
Мұнайлы ауданы	-	-	-	-	-
Түпқараған ауданы	-	-	-	-	-
Қала халқы					
Городское население					
Маңғыстау облысы	2	3	3	4	8
Ақтау қалалық әкімшілігі	2	3	3	4	7
Жаңаөзен қалалық әкімшілігі	-	-	-	-	1
Түпқараған ауданы	-	-	-	-	-
Ерлер					
Мужчины					
Маңғыстау облысы	2	2	1	4	5
Ақтау қалалық әкімшілігі	2	2	1	4	4
Жаңаөзен қалалық әкімшілігі	-	-	-	-	1
Түпқараған ауданы	-	-	-	-	-
Әйелдер					
Женщины					
Маңғыстау облысы	-	1	2	-	3
Ақтау қалалық әкімшілігі	-	1	2	-	3
Жаңаөзен қалалық әкімшілігі	-	-	-	-	-
Түпқараған ауданы	-	-	-	-	-

Жалғасы

Продолжение

	Өлгендер саны, адам / Число умерших, человек				
	2017	2018	2019	2020	2021
Ауыл халқы					
Сельское население					
Маңғыстау облысы	3	3	2	2	1
Ақтау қалалық әкімшілігі	-	-	-	-	-
Жаңаөзен қалалық әкімшілігі	-	-	-	-	-
Бейнеу ауданы	-	1	-	-	-
Қарақия ауданы	-	1	-	1	-
Маңғыстау ауданы	-	-	-	-	-
Мұнайлы ауданы	3	1	2	1	1
Түпқараған ауданы	-	-	-	-	-
Ерлер					
Мужчины					
Маңғыстау облысы	3	2	2	2	1
Ақтау қалалық әкімшілігі	-	-	-	-	-
Жаңаөзен қалалық әкімшілігі	-	-	-	-	-
Бейнеу ауданы	-	-	-	-	-
Қарақия ауданы	-	1	-	1	-
Маңғыстау ауданы	-	-	-	-	-
Мұнайлы ауданы	3	1	2	1	1
Түпқараған ауданы	-	-	-	-	-
Әйелдер					
Женщины					
Маңғыстау облысы	-	1	-	-	-
Ақтау қалалық әкімшілігі	-	-	-	-	-
Жаңаөзен қалалық әкімшілігі	-	-	-	-	-
Бейнеу ауданы	-	1	-	-	-
Қарақия ауданы	-	-	-	-	-
Маңғыстау ауданы	-	-	-	-	-
Мұнайлы ауданы	-	-	-	-	-
Түпқараған ауданы	-	-	-	-	-

8. Өмір ұзақтығы

Продолжительность жизни

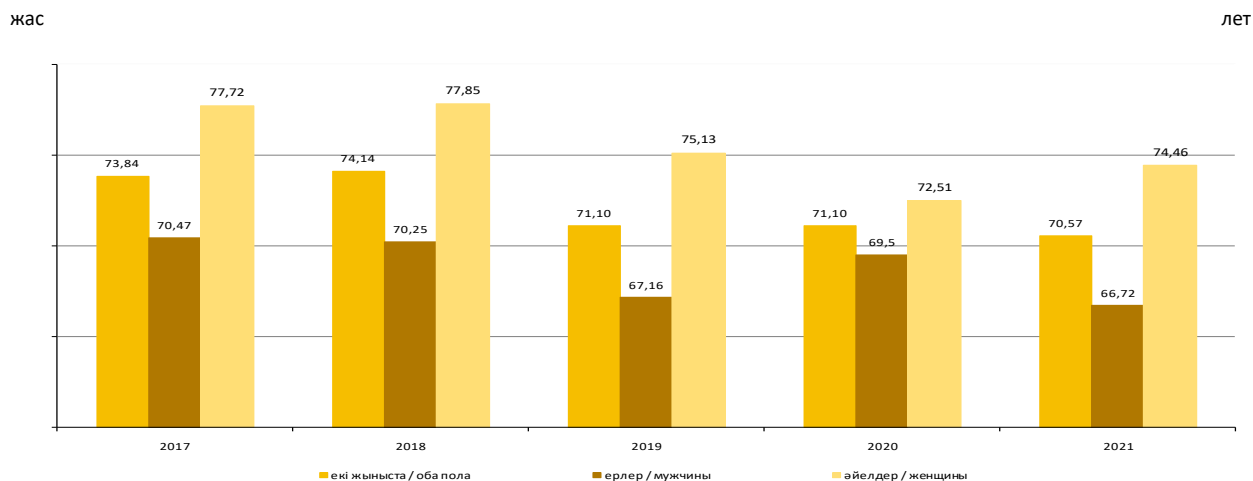
8.1 Туылған кездегі халықтың күтілетін өмір сүру ұзақтығы

Ожидаемая продолжительность жизни населения при рождении

жас саны	Барлығы / Всего					число лет
	2017	2018	2019	2020	2021	
Барлық халық						
Все население						
Маңғыстау облысы	74,34	73,73	74,14	71,10	70,57	
Қала халқы						
Городское население						
Маңғыстау облысы	73,01	72,10	72,40	69,50	69,02	
Ауыл халқы						
Сельское население						
Маңғыстау облысы	75,73	75,28	75,81	72,51	72,07	
Жалғасы						
Продолжение						
	2017	2018	2019	2020	2021	
Ерлер / Мужчины						
Барлық халық						
Все население						
Маңғыстау облысы	70,66	69,75	70,25	67,16	66,72	
Қала халқы						
Городское население						
Маңғыстау облысы	69,16	68,00	68,22	65,47	65,15	
Ауыл халқы						
Сельское население						
Маңғыстау облысы	72,22	71,25	72,04	68,61	68,25	
Жалғасы						
Продолжение						
	2017	2018	2019	2020	2021	
Әйелдер / Женщины						
Барлық халық						
Все население						
Маңғыстау облысы	77,81	77,52	77,85	75,13	74,46	
Қала халқы						
Городское население						
Маңғыстау облысы	76,48	75,85	76,28	73,50	72,80	
Ауыл халқы						
Сельское население						
Маңғыстау облысы	79,19	79,25	79,44	76,62	76,04	

Туылған кездегі халықтың күтілетін өмір сүру ұзақтығы

Ожидаемая продолжительность жизни населения при рождении



9. Көші-қон Миграция

9.1 Халықтың көші-қоны Миграция населения

адам	2017	2018	2019	2020	2021
Келгендер					
Прибыло					
Маңғыстау облысы	44 917	34 623	44 272	36 959	31 567
Ақтау қалалық әкімшілігі	8 227	8 374	13 442	14 894	13 665
Жаңаөзен қалалық әкімшілігі	7 319	4 511	5 754	5 573	5 326
Бейнеу ауданы	2 730	2 353	2 522	1 785	1 115
Қарақия ауданы	1 792	1 325	1 768	989	676
Маңғыстау ауданы	1 499	1 227	1 561	781	613
Мұнайлы ауданы	19 432	13 437	16 742	10 069	7 803
Түпқараған ауданы	3 918	3 396	2 483	2 868	2 369
Қала халқы					
Городское население					
Маңғыстау облысы	10 152	10 705	16 064	16 649	15 528
Ақтау қалалық әкімшілігі	7 915	8 279	13 180	14 248	13 087
Жаңаөзен қалалық әкімшілігі	1 614	1 910	2 243	2 154	2 186
Түпқараған ауданы	623	516	641	247	255
Ауыл халқы					
Сельское население					
Маңғыстау облысы	34 765	23 918	28 208	20 309	16 039
Ақтау қалалық әкімшілігі	312	95	262	646	578
Жаңаөзен қалалық әкімшілігі	5 705	2 601	3 511	3 419	3 140
Бейнеу ауданы	2 730	2 353	2 522	1 785	1 115
Қарақия ауданы	1 792	1 325	1 768	989	676
Маңғыстау ауданы	1 499	1 227	1 561	781	613
Мұнайлы ауданы	19 432	13 437	16 742	10 069	7 803
Түпқараған ауданы	3 295	2 880	1 842	2 620	2 114
Кеткендер					
Выбыло					
Маңғыстау облысы	44 071	33 609	41 080	33 713	29 116
Ақтау қалалық әкімшілігі	13 362	11 966	12 538	9 006	8 754
Жаңаөзен қалалық әкімшілігі	7 959	5 130	6 549	6 855	6 202
Бейнеу ауданы	3 003	2 567	3 326	2 880	2 086
Қарақия ауданы	2 124	1 814	2 153	1 689	1 685
Маңғыстау ауданы	1 776	1 559	1 916	1 456	1 256
Мұнайлы ауданы	13 874	8 844	12 114	9 933	7 249
Түпқараған ауданы	1 973	1 729	2 484	1 894	1 884
Қала халқы					
Городское население					
Маңғыстау облысы	20 456	16 131	17 173	12 344	11 823
Ақтау қалалық әкімшілігі	13 138	11 838	12 199	8 331	8 226
Жаңаөзен қалалық әкімшілігі	6 812	3 873	4 454	3 687	3 293
Түпқараған ауданы	506	420	520	326	304
Ауыл халқы					
Сельское население					
Маңғыстау облысы	23 615	17 478	23 907	21 369	17 293
Ақтау қалалық әкімшілігі	224	128	339	675	528
Жаңаөзен қалалық әкімшілігі	1 147	1 257	2 095	3 168	2 909
Бейнеу ауданы	3 003	2 567	3 326	2 880	2 086
Қарақия ауданы	2 124	1 814	2 153	1 689	1 685
Маңғыстау ауданы	1 776	1 559	1 916	1 456	1 256
Мұнайлы ауданы	13 874	8 844	12 114	9 933	7 249
Түпқараған ауданы	1 467	1 309	1 964	1 568	1 580
Көші-қон айырымы					
Сальдо миграции					
Маңғыстау облысы	846	1 014	3 192	3 246	2 451
Ақтау қалалық әкімшілігі	-5 135	-3 592	904	5 888	4 911
Жаңаөзен қалалық әкімшілігі	-640	-619	-795	-1 282	-876
Бейнеу ауданы	-273	-214	-804	-1 095	-971
Қарақия ауданы	-332	-489	-385	-700	-1 009
Маңғыстау ауданы	-277	-332	-355	-675	-643
Мұнайлы ауданы	5 558	4 593	4 628	136	554

Жалғасы	Продолжение				
	2017	2018	2019	2020	2021
Түпқараған ауданы	1 945	1 667	-1	974	485
Қала халқы					
Городское население					
Маңғыстау облысы	-10 304	-5 426	-1 109	4 305	3 705
Ақтау қалалық әкімшілігі	-5 223	-3 559	981	5 917	4 861
Жаңаөзен қалалық әкімшілігі	-5 198	1 963	-2 211	-1 533	-1 107
Түпқараған ауданы	117	96	121	-79	-49
Ауыл халқы					
Сельское население					
Маңғыстау облысы	11 150	6 440	4 301	-1 060	-1 254
Ақтау қалалық әкімшілігі	88	-33	-77	-29	50
Жаңаөзен қалалық әкімшілігі	4 558	1 344	1 416	251	231
Бейнеу ауданы	-273	-214	-804	-1 095	-971
Қарақия ауданы	-332	-489	-385	-700	-1 009
Маңғыстау ауданы	-277	-332	-355	-675	-643
Мұнайлы ауданы	5 558	4 593	4 628	136	554
Түпқараған ауданы	1 828	1 571	-122	1 052	534

9.2 Этностар бойынша халықтың көші-қоны

Миграция населения по этносам

адам	человек				
	2017	2018	2019	2020	2021
Келгендер					
Прибыло					
Барлығы	44 917	34 623	44 272	36 959	31 567
Қазақтар	44 057	33 835	42 833	35 127	29 177
Орыстар	194	193	336	497	478
Өзбектер	90	85	192	241	348
Украиндар	23	28	43	37	47
Ұйғырлар	9	5	30	19	16
Татарлар	23	29	42	73	68
Немістер	8	2	5	12	11
Басқа этностар	513	446	791	953	1 345
Қала халқы					
Городское население					
Барлығы	10 152	10 705	16 064	16 650	15 528
Қазақтар	9 637	10 225	15 288	15 558	14 034
Орыстар	153	141	257	376	375
Өзбектер	42	34	89	130	210
Украиндар	18	24	33	27	35
Ұйғырлар	5	1	26	13	11
Татарлар	14	19	29	56	51
Немістер	4	1	4	10	9
Басқа этностар	279	260	338	480	803
Ауыл халқы					
Сельское население					
Барлығы	34 765	23 918	28 208	20 309	16 039
Қазақтар	34 420	23 610	27 545	19 569	15 143
Орыстар	41	52	79	121	103
Өзбектер	48	51	103	111	138
Украиндар	5	4	10	10	12
Ұйғырлар	4	4	4	6	5
Татарлар	9	10	13	17	17
Немістер	4	1	1	2	2
Басқа этностар	234	186	453	473	619
Кеткендер					
Выбыло					
Барлығы	44 071	33 609	41 080	33 713	29 116
Қазақтар	42 832	32 461	39 621	32 213	27 306
Орыстар	668	670	586	503	746
Өзбектер	76	72	126	175	137
Украиндар	34	54	58	47	67
Ұйғырлар	14	27	36	27	21
Татарлар	61	46	58	63	77
Немістер	16	14	11	10	20
Басқа этностар	370	265	584	675	742

Жалғасы

Продолжение

	2017	2018	2019	2020	2021	
Қала халқы						
Городское население						
Барлығы	20 456	16 131	17 173	12 344	11 823	Всего
Қазақтар	19 445	15 161	16 136	11 395	10 549	Казахи
Орыстар	628	618	539	440	666	Русские
Өзбектер	41	46	67	86	67	Узбеки
Украиндар	28	41	53	45	61	Украинцы
Ұйғырлар	12	25	19	24	16	Уйгуры
Татарлар	56	36	39	41	56	Татары
Немістер	15	12	10	5	17	Немцы
Басқа этностар	231	192	310	308	391	Другие этносы
Ауыл халқы						
Сельское население						
Барлығы	23 615	17 478	23 907	21 369	17 293	Всего
Қазақтар	23 387	17 300	23 485	20 818	16 757	Казахи
Орыстар	40	52	47	63	80	Русские
Өзбектер	35	26	59	89	70	Узбеки
Украиндар	6	13	5	2	6	Украинцы
Ұйғырлар	2	2	17	3	5	Уйгуры
Татарлар	5	10	19	22	21	Татары
Немістер	1	2	1	5	3	Немцы
Басқа этностар	139	73	274	367	351	Другие этносы
Көші-қон айырымы						
Сальдо миграции						
Барлығы	846	1 014	3 192	3 246	2 451	Всего
Қазақтар	1 225	1 374	3 212	2 914	1 871	Казахи
Орыстар	-474	-477	-250	-6	-268	Русские
Өзбектер	14	13	66	66	211	Узбеки
Украиндар	-11	-26	-15	-10	-20	Украинцы
Ұйғырлар	-5	-22	-6	-8	-5	Уйгуры
Татарлар	-38	-17	-16	10	-9	Татары
Немістер	-8	-12	-6	2	-9	Немцы
Басқа этностар	143	181	207	278	680	Другие этносы
Қала халқы						
Городское население						
Барлығы	-10 304	-5 426	-1 109	4 306	3 705	Всего
Қазақтар	-9 808	-4 936	-848	4 163	3 485	Казахи
Орыстар	-475	-477	-282	-64	-291	Русские
Өзбектер	1	-12	22	44	143	Узбеки
Украиндар	-10	-17	-20	-18	-26	Украинцы
Ұйғырлар	-7	-24	7	-11	-5	Уйгуры
Татарлар	-42	-17	-10	15	-5	Татары
Немістер	-11	-11	-6	5	-8	Немцы
Басқа этностар	-1	68	28	172	412	Другие этносы
Ауыл халқы						
Сельское население						
Барлығы	11 150	6 440	4 301	-1 060	-1 254	Всего
Қазақтар	11 033	6 310	4 060	-1 249	-1 614	Казахи
Орыстар	1	0	32	58	23	Русские
Өзбектер	13	25	44	22	68	Узбеки
Украиндар	-1	-9	5	8	6	Украинцы
Ұйғырлар	2	2	-13	3	-	Уйгуры
Татарлар	4	0	-6	-5	-4	Татары
Немістер	3	-1	-	-3	-1	Немцы
Басқа этностар	95	113	179	106	268	Другие этносы

9.3 Сыртқы көші-қон Внешняя миграция

адам

человек

	2017	2018	2019	2020	2021
Иммигранттар					
Иммигранты					
Маңғыстау облысы	1 561	1 617	2 532	2 695	2 753
Ақтау қалалық әкімшілігі	581	570	722	916	1 242
Жаңаөзен қалалық әкімшілігі	2	1	6	5	6
Бейнеу ауданы	239	145	289	173	123
Қарақия ауданы	44	55	67	74	28

Жалғасы

Продолжение

	2017	2018	2019	2020	2021
Маңғыстау ауданы	-	-	-	-	4
Мұнайлы ауданы	695	845	1 448	1 506	1 339
Түпқараған ауданы	-	1	-	21	11
Қала халқы					
Городское население					
Маңғыстау облысы	562	564	716	903	1 218
Ақтау қалалық әкімшілігі	560	562	713	902	1 213
Жаңаөзен қалалық әкімшілігі	2	1	3	-	3
Түпқараған ауданы	-	1	-	1	2
Ауыл халқы					
Сельское население					
Маңғыстау облысы	999	1 053	1 816	1 792	1 535
Ақтау қалалық әкімшілігі	21	8	9	14	29
Жаңаөзен қалалық әкімшілігі	-	-	3	5	3
Бейнеу ауданы	239	145	289	173	123
Қарақия ауданы	44	5	67	74	28
Маңғыстау ауданы	-	-	-	-	4
Мұнайлы ауданы	695	845	1 448	1 506	1 339
Түпқараған ауданы	-	-	-	20	9
Эмигранттар					
Эмигранты					
Маңғыстау облысы	474	503	567	245	541
Ақтау қалалық әкімшілігі	466	484	440	214	513
Жаңаөзен қалалық әкімшілігі	2	7	4	3	3
Бейнеу ауданы	-	-	-	-	4
Қарақия ауданы	-	-	4	-	1
Маңғыстау ауданы	-	-	-	-	-
Мұнайлы ауданы	6	12	119	26	20
Түпқараған ауданы	-	-	-	2	-
Қала халқы					
Городское население					
Маңғыстау облысы	468	491	443	214	506
Ақтау қалалық әкімшілігі	466	484	439	211	504
Жаңаөзен қалалық әкімшілігі	2	7	4	3	2
Түпқараған ауданы	-	-	-	-	0
Ауыл халқы					
Сельское население					
Маңғыстау облысы	6	12	124	31	35
Ақтау қалалық әкімшілігі	-	-	1	3	9
Жаңаөзен қалалық әкімшілігі	-	-	-	-	1
Бейнеу ауданы	-	-	-	-	4
Қарақия ауданы	-	-	4	-	1
Маңғыстау ауданы	-	-	-	-	-
Мұнайлы ауданы	6	12	119	26	20
Түпқараған ауданы	-	-	-	2	-
Көші-қон айырымы					
Сальдо миграции					
Маңғыстау облысы	1 087	1 114	1 965	2 450	2 212
Ақтау қалалық әкімшілігі	115	86	282	702	729
Жаңаөзен қалалық әкімшілігі	-	-6	2	2	3
Бейнеу ауданы	239	145	289	173	119
Қарақия ауданы	44	55	63	74	27
Маңғыстау ауданы	-	-	-	-	4
Мұнайлы ауданы	689	833	1 329	1 480	1 319
Түпқараған ауданы	-	1	-	19	11
Қала халқы					
Городское население					
Маңғыстау облысы	94	73	273	689	712
Ақтау қалалық әкімшілігі	94	78	274	691	709
Жаңаөзен қалалық әкімшілігі	-	-6	-1	-3	1
Түпқараған ауданы	-	1	-	1	2
Ауыл халқы					
Сельское население					
Маңғыстау облысы	993	1 041	1 692	1 761	1 500
Ақтау қалалық әкімшілігі	21	8	8	11	20
Жаңаөзен қалалық әкімшілігі	-	0	3	5	2
Бейнеу ауданы	239	145	289	173	119
Қарақия ауданы	44	55	63	74	27

Жалғасы	Продолжение				
	2017	2018	2019	2020	2021
Маңғыстау ауданы	-	-	-	-	4
Мұнайлы ауданы	689	833	1 329	1 480	1 319
Түпқараған ауданы	-	-	-	18	9

9.4 Этностар бойынша сыртқы көші-қон Внешняя миграция по этносам

адам	человек				
	2017	2018	2019	2020	2021
Иммигранттар					
Иммигранты					
Барлығы	1 561	1 617	2 532	2 695	2 753
Қазақтар	1 171	1 208	2 041	2 105	1 635
Орыстар	67	62	76	122	125
Өзбектер	22	43	72	80	216
Украиндар	12	16	10	7	8
Ұйғырлар	-	-	-	-	-
Татарлар	5	4	7	10	20
Немістер	1	-	-	1	3
Басқа этностар	283	281	326	370	746
Қала халқы					
Городское население					
Барлығы	562	564	716	903	1 218
Қазақтар	247	252	423	476	391
Орыстар	66	60	73	119	124
Өзбектер	23	22	34	50	151
Украиндар	12	16	10	7	8
Ұйғырлар	-	-	-	-	-
Татарлар	4	3	4	10	19
Немістер	1	-	-	1	3
Басқа этностар	209	211	172	140	522
Ауыл халқы					
Сельское население					
Барлығы	999	1 053	1 816	1 792	1 535
Қазақтар	924	956	1 618	1 629	1 244
Орыстар	1	2	3	3	1
Өзбектер	10	21	38	30	65
Украиндар	-	-	-	-	-
Ұйғырлар	-	-	-	-	-
Татарлар	1	1	3	-	1
Немістер	-	-	-	-	-
Басқа этностар	63	73	154	130	224
Эмигранттар					
Эмигранты					
Барлығы	474	503	567	245	541
Қазақтар	54	68	158	43	89
Орыстар	318	339	266	129	342
Өзбектер	5	6	4	3	2
Украиндар	9	16	28	12	28
Ұйғырлар	1	-	-	-	2
Татарлар	21	8	8	10	19
Немістер	2	3	2	-	5
Басқа этностар	64	63	101	48	54
Қала халқы					
Городское население					
Барлығы	468	491	443	214	506
Қазақтар	50	56	51	39	72
Орыстар	318	339	265	125	328
Өзбектер	5	6	3	2	2
Украиндар	9	16	28	12	28
Ұйғырлар	1	-	-	-	1
Татарлар	21	8	8	10	19
Немістер	2	3	2	-	5
Басқа этностар	62	63	86	26	51
Ауыл халқы					
Сельское население					
Барлығы	6	12	124	31	35
Қазақтар	4	12	107	4	17

Жалғасы	Продолжение					
	2017	2018	2019	2020	2021	
Орыстар	-	-	1	4	14	Русские
Өзбектер	-	-	1	1	-	Узбеки
Украиндар	-	-	1	-	-	Украинцы
Ұйғырлар	-	-	-	-	1	Уйгуры
Татарлар	-	-	-	-	-	Татары
Немістер	-	-	-	-	-	Немцы
Басқа этностар	2	-	14	22	3	Другие этносы
Көші-қон айырымы						
Сальдо миграции						
Барлығы	1 087	1 114	1 965	2 450	2 212	Всего
Қазақтар	1 117	1 140	1 883	2 062	1 546	Казахи
Орыстар	-251	-277	-190	-7	-217	Русские
Өзбектер	28	37	68	77	214	Узбеки
Украиндар	3	-	-18	-5	-20	Украинцы
Ұйғырлар	-1	-	-	-	-2	Уйгуры
Татарлар	-16	-4	-1	-	1	Татары
Немістер	-1	-3	-2	1	-2	Немцы
Басқа этностар	208	157	225	322	692	Другие этносы
Қала халқы						
Городское население						
Барлығы	94	73	273	689	712	Всего
Қазақтар	197	196	372	437	319	Казахи
Орыстар	-252	-279	-192	-6	-204	Русские
Өзбектер	18	16	31	48	149	Узбеки
Украиндар	3	-	-18	-5	-20	Украинцы
Ұйғырлар	-1	-	-	-	-1	Уйгуры
Татарлар	-17	-5	-4	-	-	Татары
Немістер	-1	-3	-2	1	-2	Немцы
Басқа этностар	147	148	86	214	471	Другие этносы
Ауыл халқы						
Сельское население						
Барлығы	993	1 041	1 692	1 761	1 500	Всего
Қазақтар	920	944	1 511	1 625	1 227	Казахи
Орыстар	1	2	2	-1	-13	Русские
Өзбектер	10	21	37	29	65	Узбеки
Украиндар	-	-	-	-	-	Украинцы
Ұйғырлар	-	-	-	-	-1	Уйгуры
Татарлар	1	1	3	-	1	Татары
Немістер	-	-	-	-	-	Немцы
Басқа этностар	61	73	139	108	221	Другие этносы

9.5 Халықтың жынысы бойынша сыртқы көші-қоны Внешняя миграция населения по полу

адам	человек				
	Иммигранттар / Иммигранты				
	2017	2018	2019	2020	2021
Ерлер					
Мужчины					
Маңғыстау облысы	712	753	1 196	1 323	1 411
Ақтау қалалық әкімшілігі	267	288	369	471	655
Жаңаөзен қалалық әкімшілігі	2	1	3	-	3
Бейнеу ауданы	93	67	121	75	54
Қарақия ауданы	24	30	35	39	14
Маңғыстау ауданы	-	-	-	-	3
Мұнайлы ауданы	326	367	668	725	676
Түпқараған ауданы	-	-	-	13	6
Әйелдер					
Женщины					
Маңғыстау облысы	849	864	1 336	1 372	1 342
Ақтау қалалық әкімшілігі	314	282	353	445	587
Жаңаөзен қалалық әкімшілігі	-	-	3	5	3
Бейнеу ауданы	146	78	168	98	69
Қарақия ауданы	20	25	32	35	14
Маңғыстау ауданы	-	-	-	-	1
Мұнайлы ауданы	369	478	780	781	663
Түпқараған ауданы	-	1	-	8	5

Жалғасы

Продолжение

	Эмигранттар / Эмигранты				
	2017	2018	2019	2020	2021
Ерлер					
Мужчины					
Маңғыстау облысы	220	224	275	129	243
Ақтау қалалық әкімшілігі	217	218	205	104	223
Жаңаөзен қалалық әкімшілігі	-	1	3	3	2
Бейнеу ауданы	-	-	-	-	3
Қарақия ауданы	-	-	2	-	1
Маңғыстау ауданы	-	-	-	-	-
Мұнайлы ауданы	3	5	65	20	14
Түпқараған ауданы	-	-	-	2	-
Әйелдер					
Женщины					
Маңғыстау облысы	254	279	292	116	298
Ақтау қалалық әкімшілігі	249	266	235	110	290
Жаңаөзен қалалық әкімшілігі	2	-	1	-	1
Бейнеу ауданы	-	-	-	-	1
Қарақия ауданы	-	-	2	-	-
Маңғыстау ауданы	-	-	-	-	-
Мұнайлы ауданы	3	7	54	6	6
Түпқараған ауданы	-	-	-	-	-

Жалғасы

Продолжение

	Көші-қон айырымы / Сальдо миграции				
	2017	2018	2019	2020	2021
Ерлер					
Мужчины					
Маңғыстау облысы	492	529	921	1 194	1 168
Ақтау қалалық әкімшілігі	50	70	164	367	432
Жаңаөзен қалалық әкімшілігі	2	-	-	-3	1
Бейнеу ауданы	93	67	121	75	51
Қарақия ауданы	24	30	33	39	13
Маңғыстау ауданы	-	-	-	-	3
Мұнайлы ауданы	323	362	603	705	662
Түпқараған ауданы	-	-	-	11	6
Әйелдер					
Женщины					
Маңғыстау облысы	595	585	1 044	1 256	1 044
Ақтау қалалық әкімшілігі	65	16	118	335	297
Жаңаөзен қалалық әкімшілігі	-2	-6	2	5	2
Бейнеу ауданы	146	78	168	98	68
Қарақия ауданы	20	25	30	35	14
Маңғыстау ауданы	-	-	-	-	1
Мұнайлы ауданы	366	471	726	775	657
Түпқараған ауданы	-	1	-	8	5

9.6 Жас құрамына қарай сыртқы көші-қон Внешняя миграция по возрастным группам

адам

человек

	Иммигранттар / Иммигранты					
	2017	2018	2019	2020	2021	
Ерлер						
Мужчины						
Барлығы	712	753	1 196	1 323	1 400	Всего
0-4	16	28	69	108	29	0-4
5-9	14	24	77	139	26	5-9
10-14	8	23	61	126	20	10-14
15-19	61	56	83	98	88	15-19
20-24	120	103	145	120	197	20-24
25-29	133	123	165	138	225	25-29
30-34	104	111	171	137	221	30-34
35-39	47	58	118	125	186	35-39
40-44	47	49	71	98	115	40-44
45-49	36	39	60	67	82	45-49
50-54	37	32	44	47	69	50-54

	Иммигранттар / Иммигранты					
	2017	2018	2019	2020	2021	
55-59	28	45	42	42	48	55-59
60-64	26	21	36	28	41	60-64
65-69	21	20	34	24	29	65-69
70-74	5	125	9	10	12	70-74
75-79	6	5	7	9	7	75-79
80-84	3	2	2	5	5	80-84
85 &	-	2	2	2	-	85 &
0-15	41	80	219	395	82	0-15
16-62 (57)	624	619	903	867	1247	16-62 (58)
63 (58)&	47	54	74	61	71	63 (59)&
ТМД елдері						
страны СНГ						
Барлығы	673	710	1 096	1 187	1 315	Всего
0-4	12	25	59	91	29	0-4
5-9	14	22	75	123	24	5-9
10-14	8	20	60	108	19	10-14
15-19	58	53	69	91	84	15-19
20-24	118	98	135	107	188	20-24
25-29	125	119	143	124	216	25-29
30-34	97	104	153	124	211	30-34
35-39	45	52	112	115	178	35-39
40-44	45	48	63	90	104	40-44
45-49	33	36	59	59	68	45-49
50-54	34	32	42	41	63	50-54
55-59	25	42	37	38	46	55-59
60-64	25	20	35	27	38	60-64
65-69	20	18	34	23	26	65-69
70-74	5	12	9	10	11	70-74
75-79	6	5	7	9	5	75-79
80-84	3	2	2	5	5	80-84
85 &	-	2	2	2	-	85 &
0-15	37	71	203	341	78	0-15
16-62 (57)	590	588	819	786	1 172	16-62 (58)
63 (58)&	46	51	74	60	65	63 (59)&
Басқа елдер						
Другие страны						
Барлығы	39	43	100	136	85	Всего
0-4	4	3	10	17	-	0-4
5-9	-	2	2	16	2	5-9
10-14	-	3	1	18	1	10-14
15-19	3	3	14	7	4	15-19
20-24	2	5	10	13	9	20-24
25-29	8	4	22	14	9	25-29
30-34	7	7	18	13	10	30-34
35-39	2	6	6	10	8	35-39
40-44	2	1	8	8	11	40-44
45-49	3	3	1	8	14	45-49
50-54	3	-	2	6	6	50-54
55-59	3	3	5	4	2	55-59
60-64	1	3	1	1	3	60-64
65-69	1	1	-	1	3	65-69
70-74	-	2	-	-	1	70-74
75-79	-	-	-	-	2	75-79
80-84	-	-	-	-	-	80-84
85 &	-	-	-	-	-	85 &
0-15	4	9	16	54	4	0-15
16-62 (57)	34	31	84	81	75	16-62 (58)
63 (58)&	1	3	-	1	6	63 (59)&
Әйелдер						
Женщины						
Барлығы	849	864	1336	1 372	1 330	Всего
0-4	13	17	66	91	20	0-4
5-9	14	18	61	135	25	5-9
10-14	7	18	50	115	21	10-14
15-19	60	61	92	112	76	15-19
20-24	172	168	218	181	214	20-24
25-29	150	152	193	134	187	25-29
30-34	102	83	139	128	189	30-34

Жалғасы

Продолжение

	Иммигранттар / Иммигранты					
	2017	2018	2019	2020	2021	
35-39	53	64	94	94	140	35-39
40-44	54	48	83	79	107	40-44
45-49	47	44	67	61	84	45-49
50-54	53	45	66	58	61	50-54
55-59	47	50	63	55	51	55-59
60-64	35	53	67	53	58	60-64
65-69	20	22	39	36	43	65-69
70-74	9	14	20	25	32	70-74
75-79	8	3	10	9	8	75-79
80-84	3	2	4	5	11	80-84
85 &	2	2	4	1	3	85 &
0-15	34	55	190	374	72	0-15
16-62 (57)	715	689	993	865	1 103	16-62 (58)
63 (58)&	100	120	153	133	155	63 (59)&
ТМД елдері страны СНГ						
Барлығы	814	832	1 264	1 253	1 265	Всего
0-4	11	14	59	81	19	0-4
5-9	14	18	59	117	24	5-9
10-14	7	16	49	107	21	10-14
15-19	59	60	86	101	73	15-19
20-24	166	165	204	168	203	20-24
25-29	138	144	179	123	177	25-29
30-34	98	79	134	115	183	30-34
35-39	51	60	91	84	128	35-39
40-44	52	45	81	72	103	40-44
45-49	46	42	58	55	78	45-49
50-54	52	45	61	53	60	50-54
55-59	45	49	60	52	49	55-59
60-64	33	53	67	51	56	60-64
65-69	20	21	39	34	43	65-69
70-74	9	14	20	25	26	70-74
75-79	8	3	10	9	8	75-79
80-84	3	2	3	5	11	80-84
85 &	2	2	4	1	3	85 &
0-15	32	50	180	336	70	0-15
16-62 (57)	684	663	932	788	1 048	16-62 (58)
63 (58)&	98	119	152	129	147	63 (59)&
Басқа елдер Другие страны						
Барлығы	35	32	72	119	65	Всего
0-4	2	3	7	10	1	0-4
5-9	-	2	2	18	1	5-9
10-14	-	2	1	8	-	10-14
15-19	1	1	6	11	3	15-19
20-24	6	3	14	13	11	20-24
25-29	12	8	14	11	10	25-29
30-34	4	4	5	13	6	30-34
35-39	2	4	3	10	12	35-39
40-44	2	3	2	7	4	40-44
45-49	1	2	9	6	6	45-49
50-54	1	-	5	5	1	50-54
55-59	2	1	3	3	2	55-59
60-64	2	-	-	2	2	60-64
65-69	-	1	1	2	-	65-69
70-74	-	-	72	-	6	70-74
75-79	-	-	7	-	-	75-79
80-84	-	-	2	-	-	80-84
85 &	-	-	-	-	-	85 &
0-15	2	5	10	38	2	0-15
16-62 (57)	31	26	61	77	55	16-62 (58)
63 (58)&	2	1	1	4	8	63 (59)&

	Эмигранттар / Эмигранты					
	2017	2018	2019	2020	2021	
Ерлер						
Мужчины						
Барлығы	220	224	275	129	243	Всего
0-4	10	15	17	13	20	0-4
5-9	21	24	19	13	14	5-9
10-14	14	15	23	8	21	10-14
15-19	7	7	11	5	18	15-19
20-24	14	11	17	4	2	20-24
25-29	18	20	21	9	16	25-29
30-34	23	22	35	16	23	30-34
35-39	21	18	25	17	25	35-39
40-44	26	25	24	12	27	40-44
45-49	19	20	32	10	28	45-49
50-54	6	10	18	9	18	50-54
55-59	10	13	15	5	12	55-59
60-64	16	14	13	6	16	60-64
65-69	9	6	2	1	3	65-69
70-74	3	2	-	1	-	70-74
75-79	2	2	2	-	-	75-79
80-84	1	-	1	-	-	80-84
85 &	-	-	-	-	-	85 &
0-15	47	55	60	38	59	0-15
16-62 (57)	151	157	206	89	175	16-62 (58)
63 (58)&	22	12	9	2	9	63 (59)&
ТМД елдері						
страны СНГ						
Барлығы	214	218	268	124	226	Всего
0-4	9	14	16	13	18	0-4
5-9	21	24	19	12	13	5-9
10-14	13	13	23	7	18	10-14
15-19	7	7	10	4	18	15-19
20-24	14	11	17	4	2	20-24
25-29	17	20	20	9	14	25-29
30-34	22	20	34	16	21	30-34
35-39	21	18	25	16	24	35-39
40-44	25	24	23	11	26	40-44
45-49	18	20	30	10	24	45-49
50-54	6	10	18	9	18	50-54
55-59	10	13	15	5	12	55-59
60-64	16	14	13	6	15	60-64
65-69	9	6	2	1	3	65-69
70-74	3	2	-	1	-	70-74
75-79	2	2	2	-	-	75-79
80-84	1	-	1	-	-	80-84
85 &	-	-	-	-	-	85 &
0-15	45	52	59	36	53	0-15
16-62 (57)	147	154	200	86	164	16-62 (58)
63 (58)&	22	12	9	2	9	63 (59)&
Басқа елдер						
Другие страны						
Барлығы	6	6	7	5	17	Всего
0-4	1	1	1	-	2	0-4
5-9	-	-	-	1	1	5-9
10-14	1	2	-	1	3	10-14
15-19	-	-	1	1	-	15-19
20-24	-	-	-	-	-	20-24
25-29	1	-	1	-	2	25-29
30-34	1	2	1	-	2	30-34
35-39	-	-	-	1	1	35-39
40-44	1	1	1	1	1	40-44
45-49	1	-	2	-	4	45-49
50-54	-	-	-	-	-	50-54
55-59	-	-	-	-	-	55-59
60-64	-	-	-	-	1	60-64
65-69	-	-	-	-	-	65-69
70-74	-	-	-	-	-	70-74
75-79	-	-	-	-	-	75-79
80-84	-	-	-	-	-	80-84

Жалғасы

Продолжение

	Эмигранттар / Эмигранты					
	2017	2018	2019	2020	2021	
85 &	-	-	-	-	-	85 &
0-15	2	3	1	2	6	0-15
16-62 (57)	4	3	6	3	11	16-62 (57)
63 (58)&	-	-	-	-	-	63 (58)&
Әйелдер						
Женщины						
Барлығы	254	279	292	116	298	Всего
0-4	11	14	8	4	17	0-4
5-9	10	25	11	4	29	5-9
10-14	14	18	12	7	30	10-14
15-19	13	10	18	8	9	15-19
20-24	19	25	32	3	10	20-24
25-29	24	27	26	10	8	25-29
30-34	28	26	31	8	41	30-34
35-39	32	28	25	10	36	35-39
40-44	20	33	33	13	35	40-44
45-49	16	18	29	16	27	45-49
50-54	17	17	17	10	11	50-54
55-59	19	16	17	13	18	55-59
60-64	12	4	11	3	16	60-64
65-69	7	10	9	5	3	65-69
70-74	7	2	6	2	2	70-74
75-79	1	3	4	-	2	75-79
80-84	3	3	3	-	4	80-84
85 &	1	-	-	-	-	85 &
0-15	36	59	35	18	79	0-15
16-62 (57)	182	197	223	87	192	16-62 (57)
63 (58)&	36	23	34	11	27	63 (58)&
ТМД елдері						
траны СНГ						
Барлығы	236	271	281	113	276	Всего
0-4	10	13	8	4	17	0-4
5-9	10	25	10	4	27	5-9
10-14	11	18	12	7	29	10-14
15-19	13	10	17	8	9	15-19
20-24	19	24	32	3	10	20-24
25-29	21	25	24	10	8	25-29
30-34	24	24	30	8	35	30-34
35-39	27	28	24	8	29	35-39
40-44	19	31	32	12	31	40-44
45-49	15	18	27	16	26	45-49
50-54	17	17	16	10	11	50-54
55-59	19	16	17	13	18	55-59
60-64	12	4	11	3	16	60-64
65-69	7	10	8	5	3	65-69
70-74	7	2	6	2	2	70-74
75-79	1	3	4	-	1	75-79
80-84	3	3	3	-	4	80-84
85 &	1	-	-	-	-	85 &
0-15	32	58	34	18	76	0-15
16-62 (57)	168	190	214	84	174	16-62 (57)
63 (58)&	36	23	33	11	26	63 (58)&
Басқа елдер						
Другие страны						
Барлығы	18	8	11	3	22	Всего
0-4	1	1	-	-	-	0-4
5-9	-	-	1	-	2	5-9
10-14	3	-	-	-	1	10-14
15-19	-	-	1	-	-	15-19
20-24	-	1	-	-	-	20-24
25-29	3	2	2	-	-	25-29
30-34	4	2	1	-	6	30-34
35-39	5	-	1	2	7	35-39
40-44	1	2	1	1	4	40-44
45-49	1	-	2	-	1	45-49
50-54	-	-	1	-	-	50-54
55-59	-	-	-	-	-	55-59
60-64	-	-	-	-	-	60-64

	Эмигранттар / Эмигранты					
	2017	2018	2019	2020	2021	
65-69	-	-	1	-	-	65-69
70-74	-	-	-	-	-	70-74
75-79	-	-	-	-	1	75-79
80-84	-	-	-	-	-	80-84
85 &	-	-	-	-	-	85 &
0-15	4	1	1	-	3	0-15
16-62 (57)	14	7	9	3	18	16-62 (57)
63 (58)&	-	-	1	-	1	63 (58)&

9.7 Елдер бойынша сыртқы көші-қон
Внешняя миграция по странам

адам

человек

	2017	2018	2019	2020	2021	
Иммигранттар						
Иммигранты						
ТМД елдері	1 487	1 530	2 360	2 440	2 603	Страны СНГ
Әзірбайжан	88	92	78	88	190	Азербайджан
Армения	2	1	1	1	-	Армения
Беларусь	2	-	-	-	-	Беларусь
Қырғыз Республикасы	15	24	13	18	20	Кыргызская Республика
Молдова	1	-	1	2	-	Молдова
Ресей	153	145	148	206	196	Россия
Тәжікстан	2	-	4	3	4	Таджикистан
Түрікменстан	355	325	842	1 141	330	Туркменистан
Өзбекстан	849	925	1 265	980	1 855	Узбекистан
Украина	20	18	8	1	8	Украина
Басқа елдер	74	75	172	255	150	Другие страны
АҚШ	2	-	-	1	-	США
Ауғанстан	-	-	-	70	4	Афганистан
Германия	-	-	-	-	4	Германия
Греция	-	-	-	-	-	Греция
Грузия	25	16	12	45	39	Грузия
Израиль	-	-	-	-	2	Израиль
Иран	25	32	113	92	65	Иран
Канада	2	-	-	-	1	Канада
Корея Республикасы	-	-	-	-	-	Республика Корея
Қытай	2	1	5	6	-	Китай
Моңғолия	2	-	1	3	-	Монголия
Польша	-	-	-	-	2	Польша
Түркия	2	1	18	18	14	Турция
Басқасы	11	25	22	90	19	Другие
Эмигранттар						
Эмигранты						
ТМД елдері	450	454	549	237	502	Страны СНГ
Әзірбайжан	4	3	14	3	6	Азербайджан
Армения	-	-	-	-	-	Армения
Беларусь	8	13	4	-	7	Беларусь
Қырғыз Республикасы	10	3	2	19	1	Кыргызская Республика
Молдова	1	1	-	-	1	Молдова
Ресей	404	406	399	191	462	Россия
Тәжікстан	-	-	-	-	-	Таджикистан
Түрікменстан	-	-	43	-	-	Туркменистан
Өзбекстан	20	23	85	18	18	Узбекистан
Украина	3	5	2	6	7	Украина
Басқа елдер	24	14	18	8	39	Другие страны
АҚШ	5	4	3	-	12	США
Ауғанстан	-	-	-	-	-	Афганистан
Германия	4	1	-	-	4	Германия
Греция	-	-	-	-	-	Греция
Грузия	-	-	-	1	1	Грузия
Израиль	-	3	-	-	1	Израиль
Иран	-	-	3	-	-	Иран
Канада	5	3	-	4	-	Канада
Корея Республикасы	-	-	-	-	-	Республика Корея

Жалғасы

Продолжение

	2017	2018	2019	2020	2021	
Қытай	-	-	-	-	-	Китай
Моңғолия	-	-	-	-	-	Монголия
Польша	-	-	-	-	-	Польша
Түркия	-	2	-	-	4	Турция
Басқасы	10	1	12	3	17	Другие
Көші-қон айырымы						
Сальдо миграции						
ТМД елдері	1 037	1 076	1 811	2 203	2101	Страны СНГ
Әзірбайжан	84	89	64	85	184	Азербайджан
Армения	2	1	1	1	-	Армения
Беларусь	-6	-13	-4	-	-7	Беларусь
Қырғыз Республикасы	5	21	11	-1	19	Кыргызская Республика
Молдова	-	-1	1	2	-1	Молдова
Ресей	-251	-261	-251	15	-266	Россия
Тәжікстан	2	-	4	3	4	Таджикистан
Түрікменстан	355	325	799	1 141	330	Туркменистан
Өзбекстан	829	902	1 180	962	1 837	Узбекистан
Украина	17	13	6	-5	1	Украина
Басқа елдер	50	61	154	247	111	Другие страны
АҚШ	-3	-4	-3	1	-12	США
Ауғанстан	-	-	-	70	4	Афганистан
Германия	-3	-1	-	-	-	Германия
Греция	-	-	-	-	-	Греция
Грузия	25	16	12	44	38	Грузия
Израиль	-	-	-	-	1	Израиль
Иран	25	32	110	92	65	Иран
Канада	-3	-3	-	-4	1	Канада
Корея Республикасы	-	-	-	-	-	Республика Корея
Қытай	2	1	5	6	-	Китай
Моңғолия	2	-	1	3	-	Монголия
Польша	-	-	-	-	2	Польша
Түркия	2	-1	18	18	10	Турция
Басқасы	1	24	10	87	2	Другие

9.8 Ішкі көші-қон Внутренняя миграция

адам

человек

	2017	2018	2019	2020	2021
Келгендер					
Прибывшие					
Маңғыстау облысы	43 356	33 006	41 740	34 264	28 814
Ақтау қалалық әкімшілігі	7 646	7 804	12 720	13 978	12 423
Жаңаөзен қалалық әкімшілігі	7 317	4 510	5 748	5 568	5 320
Бейнеу ауданы	2 491	2 208	2 233	1 612	992
Қарақия ауданы	1 748	1 270	1 701	915	648
Маңғыстау ауданы	1 499	1 227	1 561	781	609
Мұнайлы ауданы	18 737	12 592	15 294	8 563	6 464
Түпқараған ауданы	3 918	3 395	2 483	2 847	2 358
Қалалық елді мекендер					
Городские поселения					
Маңғыстау облысы	9 590	10 141	15 348	15 746	14 310
Ақтау қалалық әкімшілігі	7 355	7 717	12 467	13 346	11 874
Жаңаөзен қалалық әкімшілігі	1 612	1 909	2 240	2 154	2 183
Түпқараған ауданы	623	515	641	246	253
Ауылдық жерлер					
Сельская местность					
Маңғыстау облысы	33 766	22 865	26 392	18 517	14 504
Ақтау қалалық әкімшілігі	291	87	253	632	549
Жаңаөзен қалалық әкімшілігі	5 705	2 601	3 508	3 414	3 137
Бейнеу ауданы	2 491	2 208	2 233	1 612	992
Қарақия ауданы	1 748	1 270	1 701	915	648
Маңғыстау ауданы	1 499	1 227	1 561	781	609
Мұнайлы ауданы	18 737	12 592	15 294	8 563	6 464
Түпқараған ауданы	3 295	2 880	1 842	2 601	2 105

Жалғасы

Продолжение

	2017	2018	2019	2020	2021
Кеткендер					
Выбывшие					
Маңғыстау облысы	43 597	33 106	40 513	33 468	28 575
Ақтау қалалық әкімшілігі	12 896	11 482	12 098	8 792	8 241
Жаңаөзен қалалық әкімшілігі	7 957	5 123	6 545	6 852	6 199
Бейнеу ауданы	3 003	2 567	3 326	2 880	2 082
Қарақия ауданы	2 124	1 814	2 149	1 689	1 684
Маңғыстау ауданы	1 776	1 559	1 916	1 456	1 256
Мұнайлы ауданы	13 868	8 832	11 995	9 907	7 229
Түпқараған ауданы	1 973	1 729	2 484	1 892	1 884
Қалалық елді мекендер					
Городские поселения					
Маңғыстау облысы	19 988	15 640	16 730	12 130	11 317
Ақтау қалалық әкімшілігі	12 672	11 354	11 760	8 120	7 722
Жаңаөзен қалалық әкімшілігі	6 810	3 866	4 450	3 684	3 291
Түпқараған ауданы	506	420	520	326	304
Ауылдық жерлер					
Сельская местность					
Маңғыстау облысы	23 609	17 466	23 783	21 338	17 258
Ақтау қалалық әкімшілігі	224	128	338	672	519
Жаңаөзен қалалық әкімшілігі	1 147	1 257	2 095	3 168	2 908
Бейнеу ауданы	3 003	2 567	3 326	2 880	2 082
Қарақия ауданы	2 124	1 814	2 149	1 689	1 684
Маңғыстау ауданы	1 776	1 559	1 916	1 456	1 256
Мұнайлы ауданы	13 868	8 832	11 995	9 907	7 229
Түпқараған ауданы	1 467	1 309	1 964	1 566	1 580
Көші-қон айырым					
Сальдо миграции					
Маңғыстау облысы	-241	-100	1 227	796	239
Ақтау қалалық әкімшілігі	-5 250	-3 678	622	5 186	4 182
Жаңаөзен қалалық әкімшілігі	-640	-613	-797	-1 284	-879
Бейнеу ауданы	-512	-359	-1 093	-1 268	-1 090
Қарақия ауданы	-376	-544	-448	-774	-1 036
Маңғыстау ауданы	-277	-332	-355	-675	-647
Мұнайлы ауданы	4 869	3 760	3 299	-1 344	-765
Түпқараған ауданы	1 945	1 666	-1	955	474
Қалалық елді мекендер					
Городские поселения					
Маңғыстау облысы	-10 398	-5 499	-1 382	3 617	2 993
Ақтау қалалық әкімшілігі	-5 317	-3 637	707	5 226	4 152
Жаңаөзен қалалық әкімшілігі	-5 198	-1 957	-2 210	-1 530	-1 108
Түпқараған ауданы	117	95	121	-80	-51
Ауылдық жерлер					
Сельская местность					
Маңғыстау облысы	10 157	5 399	2 609	-2 821	-2 754
Ақтау қалалық әкімшілігі	67	-41	-85	-40	30
Жаңаөзен қалалық әкімшілігі	4 558	1 344	1 413	246	229
Бейнеу ауданы	-512	-359	-1 093	-1 268	-1 090
Қарақия ауданы	-376	-544	-448	-774	-1 036
Маңғыстау ауданы	-277	-332	-355	-675	-647
Мұнайлы ауданы	4 868	3 760	3 299	-1 344	-765
Түпқараған ауданы	1 828	1 571	-122	1 034	525

9.9 Этностар бойынша ішкі көші-қон

Внутренняя миграция по этносам

адам

человек

	2017	2018	2019	2020	2021	
Келгендер						
Прибывшие						
Барлығы	43 356	33 006	41 740	34 264	28 814	Всего
Қазақтар	42 886	32 627	40 792	33 022	27 542	Казахи
Орыстар	127	131	260	375	353	Русские
Өзбектер	57	42	120	161	132	Узбеки
Украиндар	11	12	33	30	39	Украинцы
Ұйғырлар	9	5	30	19	16	Уйгуры
Татарлар	18	25	35	63	48	Татары
Немістер	7	2	5	11	8	Немцы

Жалғасы

Продолжение

	2017	2018	2019	2020	2021	
Басқа этностар	241	162	465	583	676	Другие этносы
Қала халқы						
Городское население						
Барлығы	9 590	10 141	15 348	15 747	14 310	Всего
Қазақтар	9 390	9 973	14 865	15 082	13 643	Казахи
Орыстар	87	81	184	257	251	Русские
Өзбектер	19	12	55	80	59	Узбеки
Украиндар	6	8	23	20	27	Украинцы
Ұйғырлар	5	1	26	13	11	Уйгуры
Татарлар	10	16	25	46	32	Татары
Немістер	3	1	4	9	6	Немцы
Басқа этностар	70	49	166	240	281	Другие этносы
Ауыл халқы						
Сельское население						
Барлығы	33 766	22 865	26 392	18 517	14 504	Всего
Қазақтар	33 496	22 654	25 927	17 940	13 899	Казахи
Орыстар	40	50	76	118	102	Русские
Өзбектер	38	30	65	81	73	Узбеки
Украиндар	5	4	10	10	12	Украинцы
Ұйғырлар	4	4	4	6	5	Уйгуры
Татарлар	8	9	10	17	16	Татары
Немістер	4	1	1	2	2	Немцы
Басқа этностар	171	113	299	343		Другие этносы
Кеткендер						
Выбывшие						
Барлығы	43 597	33 106	40 513	33 468	28 575	Всего
Қазақтар	42 778	32 393	39 463	32 170	27 217	Казахи
Орыстар	350	331	320	374	404	Русские
Өзбектер	71	66	122	172	135	Узбеки
Украиндар	25	38	30	35	39	Украинцы
Ұйғырлар	13	27	36	27	19	Уйгуры
Татарлар	40	38	50	53	58	Татары
Немістер	14	11	9	10	15	Немцы
Басқа этностар	2	2	483	627	688	Другие этносы
Қала халқы						
Городское население						
Барлығы	19 988	15 640	16 730	12 130	11 317	Всего
Қазақтар	19 395	15 105	16 085	11 356	10 477	Казахи
Орыстар	310	279	274	315	338	Русские
Өзбектер	36	40	64	84	65	Узбеки
Украиндар	19	25	25	33	33	Украинцы
Ұйғырлар	11	25	19	24	15	Уйгуры
Татарлар	35	28	31	31	37	Татары
Немістер	13	9	8	5	12	Немцы
Басқа этностар	169	129	224	282	340	Другие этносы
Ауыл халқы						
Сельское население						
Барлығы	23 609	17 466	23 783	21 338	17 258	Всего
Қазақтар	23 383	17 288	23 378	20 814	16 740	Казахи
Орыстар	40	52	46	59	66	Русские
Өзбектер	35	26	58	88	70	Узбеки
Украиндар	6	13	5	2	6	Украинцы
Ұйғырлар	2	2	17	3	4	Уйгуры
Татарлар	5	10	19	22	21	Татары
Немістер	1	2	1	5	3	Немцы
Басқа этностар	137	73	259	345	348	Другие этносы
Көші-қон айырымы						
Сальдо миграции						
Барлығы	-241	-100	1 227	796	239	Всего
Қазақтар	108	234	1 329	852	325	Казахи
Орыстар	-223	-200	-60	1	-51	Русские
Өзбектер	-14	-24	-2	-11	-3	Узбеки
Украиндар	-14	-24	3	-5	-	Украинцы
Ұйғырлар	-4	-22	-6	-8	-3	Уйгуры
Татарлар	-22	-13	-15	10	-10	Татары
Немістер	-7	-9	-4	1	-7	Немцы
Басқа этностар	-65	-42	-18	44	-26	Другие этносы

Жалғасы

Продолжение

	2017	2018	2019	2020	2021	
Қала халқы						
Городское население						
Барлығы	-10 398	-5 499	-1 382	3 617	2 993	Всего
Қазақтар	-10 005	-5 132	-1 220	3 726	3 166	Казахи
Орыстар	-223	-198	-90	-58	-87	Русские
Өзбектер	-17	-28	-9	-4	-6	Узбеки
Украиндар	-13	-17	-2	-13	-6	Украинцы
Ұйғырлар	-6	-24	7	-11	-4	Уйгуры
Татарлар	-25	-12	-6	15	-5	Татары
Немістер	-10	-8	-4	4	-6	Немцы
Басқа этностар	-99	-80	-58	42	-59	Другие этносы
Ауыл халқы						
Сельское население						
Барлығы	10 157	5 399	2 609	-2 821	-2 754	Всего
Қазақтар	10 113	5 366	2 549	-2 874	-2 841	Казахи
Орыстар	-	-2	30	59	36	Русские
Өзбектер	3	4	7	-7	3	Узбеки
Украиндар	-1	-9	5	8	6	Украинцы
Ұйғырлар	2	2	-13	3	1	Уйгуры
Татарлар	3	-1	-9	-5	-5	Татары
Немістер	3	-1	-	-3	-1	Немцы
Басқа этностар	34	40	40	2	47	Другие этносы

9.10 Халықтың жынысы бойынша ішкі көші-қоны Внутренняя миграция населения по полу

адам

человек

	Келгендер / Прибывшие				
	2017	2018	2019	2020	2021
Ерлер					
Мужчины					
Маңғыстау облысы	21 086	15 842	19 731	15 990	13 469
Ақтау қалалық әкімшілігі	3 494	3 549	5 771	6 443	5 661
Жаңаөзен қалалық әкімшілігі	3 462	2 029	2 616	2 601	2 571
Бейнеу ауданы	1 270	1 136	1 130	808	464
Қарақия ауданы	845	570	773	378	265
Маңғыстау ауданы	697	557	709	332	261
Мұнайлы ауданы	9 382	6 230	7 539	4 081	3 075
Түпқараған ауданы	1 936	1 771	1 193	1 347	1 172
Әйелдер					
Женщины					
Маңғыстау облысы	22 270	17 164	22 009	18 274	15 345
Ақтау қалалық әкімшілігі	4 152	4 255	6 949	7 535	6 762
Жаңаөзен қалалық әкімшілігі	3 855	2 481	3 132	2 967	2 749
Бейнеу ауданы	1 221	1 072	1 103	804	528
Қарақия ауданы	903	700	928	537	383
Маңғыстау ауданы	802	670	852	449	348
Мұнайлы ауданы	9 355	6 362	7 755	4 482	3 389
Түпқараған ауданы	1 982	1 624	1 290	1 500	1 186

Жалғасы

Продолжение

	Кеткендер / Выбывшие				
	2017	2018	2019	2020	2021
Ерлер					
Мужчины					
Маңғыстау облысы	21 226	15 961	19 082	15 579	13 407
Ақтау қалалық әкімшілігі	6 644	5 907	5 935	4 198	3 997
Жаңаөзен қалалық әкімшілігі	3 763	2 283	2 939	3 124	2 918
Бейнеу ауданы	1 445	1 198	1 552	1 364	944
Қарақия ауданы	1 022	848	973	753	778
Маңғыстау ауданы	799	695	856	658	601
Мұнайлы ауданы	6 623	4 173	5 665	4 615	3 261
Түпқараған ауданы	930	857	1 162	867	908
Әйелдер					
Женщины					
Маңғыстау облысы	22 371	17 145	21 431	17 889	15 168
Ақтау қалалық әкімшілігі	6 252	5 575	6 163	4 594	4 244

Жалғасы		Продолжение				
	Кеткендер / Выбывшие					
	2017	2018	2019	2020	2021	
Жаңаөзен қалалық әкімшілігі	4194	2 840	3 606	3 728	3 281	
Бейнеу ауданы	1 558	1 369	1 774	1 516	1 138	
Қарақия ауданы	1 102	966	1 176	936	906	
Маңғыстау ауданы	977	864	1 060	798	655	
Мұнайлы ауданы	7 245	4 659	6 330	5 292	3 968	
Түпқараған ауданы	1 043	872	1 322	1 025	976	

Жалғасы		Продолжение			
	Көші-қон айырымы / Сальдо миграции				
	2017	2018	2019	2020	2021
Ерлер					
Мужчины					
Маңғыстау облысы	-140	-119	649	411	62
Ақтау қалалық әкімшілігі	-3 150	-2 358	-164	2 245	1 664
Жаңаөзен қалалық әкімшілігі	-301	-254	-323	-523	-347
Бейнеу ауданы	-175	-62	-422	-556	-480
Қарақия ауданы	-177	-278	-200	-375	-513
Маңғыстау ауданы	-102	-138	-147	326	-340
Мұнайлы ауданы	2 759	2 057	1 874	-534	-186
Түпқараған ауданы	1 006	914	31	480	264
Әйелдер					
Женщины					
Маңғыстау облысы	-101	19	578	385	177
Ақтау қалалық әкімшілігі	-2 100	-1 320	786	2 941	2 518
Жаңаөзен қалалық әкімшілігі	-339	-359	-474	-761	-532
Бейнеу ауданы	-337	-297	-671	-712	-610
Қарақия ауданы	-199	-266	-248	-399	-523
Маңғыстау ауданы	-175	-194	-208	-349	-307
Мұнайлы ауданы	2 110	1 703	1 425	-410	-579
Түпқараған ауданы	939	752	-32	475	210

Әдіснамалық түсініктемелер

Методологические пояснения

Әкімшілік-аумақтық бөлініс туралы мәліметтер Қазақстанның атқарушы органдарынан түскен ресми материалдарға негізделген.

Аумақ мөлшері - мемлекеттің тұтастай және оның өңірлерінің аумақ көлемін сипаттайтын статистикалық көрсеткіш, шаршы километрмен өлшенеді. Қазақстан Республикасы Ұлттық экономика министрлігі Құрылыс істері, тұрғын үй-коммуналдық шаруашылық және жер ресурстарын басқару комитетінің деректері бойынша келтірілген. Халықтың тығыздық көрсеткіші халық санының аумақ көлеміне қатынасымен есептелген.

Халық саны осы берілген уақыт мезетінде осы аумақта тұрып жатқан адамдар саны.

Жыл басына ағымдағы бағалау - халық санағының соңғы қорытындысы негізінде есептеліп, оған сол аумақта туылғандары мен келгендерінің саны жыл сайын қосылып отырады да, одан сол аумақта өлгендері мен кеткендерінің саны шегеріледі. Өткен жылдардағы халық санының ағымдағы бағасы кезекті санақ қорытындысы негізінде нақтыланады.

Халықтың жалпы санының есебі тұтастай Қазақстан және оның жекелеген әкімшілік-аумақтық бірлігі (қалалық елді мекендер, қалалық аудандар, әкімшілік аудандар) бойынша жүргізіледі. Есептеуде олардың жекелеген аумақтарындағы шекаралардың өзгеруі нәтижесінде, сондай-ақ әкімшілік-аумақтық қайта құру нәтижесінде қалалық және ауылдық мекендердегі халық санының өзгеруі нәтижесінде халық санының көбеюі немесе кемуі ескеріледі.

Халық саны қала және ауыл халқы болып бөлінеді. Қала халқына - қалалық мекендерде тұратын адамдар жатады. Қалалық елді мекендерге республикалық, облыстық және аудандық маңыздағы қалалар, сондай-ақ олардың әкімшілік бағыныстылығының аумағындағы кенттер жатады. Ауыл халқына - ауылдық мекендерде тұратын адамдар жатады. Қалалық болып сыныпталмаған елді мекендер ауылдық болып саналады.

Халықтың табиғи өсімі - белгілі бір кезеңде тірі туылғандар мен өлгендер санының арасындағы айырмашылығына тең. Табиғи өсім оң шамада болуы мүмкін, егер туылғандар саны өлгендер санынан асып түссе, немесе кері жағдайда - теріс (табиғи азаю).

Халықтың көші-қон өсімі - белгілі бір кезеңде осы аймаққа келгендер саны мен сыртқа кеткендер санының арасындағы айырмашылығына тең. Көші-қон оң шамада (егер келгендер саны кеткендер санынан көп болса), немесе теріс болуы мүмкін

Сведения об административно-территориальном делении основаны на официальных материалах, поступивших от исполнительных органов Казахстана.

Размер территории - статистический показатель, характеризующий площадь, занимаемую государством в целом и его регионами, измеряется в квадратных километрах. Размеры территорий приводятся по данным Комитета по делам строительства, жилищно-коммунального хозяйства и управлению земельными ресурсами Министерства национальной экономики Республики Казахстан. Показатель плотности населения рассчитан как отношение численности населения к площади территории.

Численность населения, количество людей, проживающих на данной территории в данный момент времени.

Текущие оценки на начало года рассчитываются на основании итогов последней переписи населения, к которым ежегодно прибавляются числа родившихся и прибывших на данную территорию и из которых вычитаются числа умерших и выбывших с данной территории. Текущие оценки численности населения за прошедшие годы уточняются на основании итогов очередной переписи.

Расчеты общей численности населения производятся в целом по Казахстану и его отдельным административно-территориальным единицам (городским поселениям, городским районам, административным районам). В расчетах учитываются увеличение или сокращение численности населения отдельных территорий в результате изменения их границ, а также изменения численности городского и сельского населения в результате административно-территориальных преобразований.

Численность населения распределяется на городское и сельское население. Городское население - население, проживающее в городских поселениях. К городским населенным пунктам относятся города республиканского, областного и районного значения, а также поселки, находящиеся на территории их административной подчиненности. Сельское население - население, проживающее в сельской местности. Населенные пункты, не классифицируемые в качестве городских, считаются сельскими.

Естественный прирост населения - разность между числом родившихся живыми и числом умерших за определенный период. Естественный прирост может быть положительной величиной,

(егер келгендер саны кеткендер санынан аз болса). Соңғы жағдайда көші-қон жылыстауы орын алады.

Халықтың жас - жыныс құрамын есептеу әрбір күнтізбелік жыл басталғанда жалпы халық санын есептеу аяқталғаннан кейін жүргізіледі.

Жасы мен жынысы бойынша халық құрылымының көрсеткіштері халықтың маңызды сипаттамасы болып саналады. Көрнектірек болу үшін олар жас-жыныс пирамидасы түрінде ұсынылады. Жас-жыныс пирамидасының тік осі бойынша графикалық кескіндеу кезінде жалпы халық санындағы олардың үлесін, жасын немесе туған жылын, көлденеңнен - әрбір жаста адамдар санын: осьтің сол жағына - ерлерді, оң жағына - әйелдерді қалдырады.

Туудың жалпы коэффициенті - бала туылу қарқындылығының барлық халыққа қатынасы бойынша анықталатын көрсеткіш. Жыл бойына тірі туылғандардың жалпы санының халықтың жылдық орташа санына қатынасын көрсетеді. Әдетте, 1000 халыққа шаққанда есептеледі.

Өлімнің жалпы коэффициенті - халықтың өлімінің көбеюін анықтайтын көрсеткіш. Жыл бойына өлгендердің жалпы санының халықтың жылдық орташа санына қатынасын көрсетеді. Әдетте 1000 халыққа шаққанда есептеледі.

Табиғи өсім коэффициенті туылу мен өлімнің жалпы коэффициенттерінің айырмашылығы ретінде алынады.

Туылған кезде халықтың күтілетін өмір ұзақтығы - жеке адамның емес, жалпы халықтың өмір ұзақтығын сипаттайтын орташа статистикалық көрсеткіш.

Некелер мен ажырасулар (некенің бұзылуы) туралы мәліметтер АХАЖ органдары жасаған азаматтық хал актілерінің екінші данасындағы жыл сайынғы статистикалық деректерге негізделген. Кестедегі деректер АХАЖ органдарында тіркелген неке мен ажырасу жағдайларын ғана қамтиды.

Некеге тұрғандардың жасы некеге тіркелу уақыты мен туған уақыты аралығындағы уақытпен есептеліп шығарылды.

Қазақстанда заңмен белгіленген некелесу жасы ерлер мен әйелдер үшін 18 жас. Жергілікті өзін-өзі басқару органдары некеге тұруға тілек білдірген өтініші бойынша 16 жасқа толғандарға некеге тұруға рұқсат бере алады.

АХАЖ органдарында тіркелген уақыты олардың некелескен уақыты болып саналады. Олардың ажырасуының тіркелген уақыты ажырасқан уақыты болып саналады. Ажырасқандардың жасы ажырасқан күні мен туған күні арасындағы айырмашылықпен есептеледі. Бұзылған некенің ұзақтығы некені бұзған күні мен некеге тұрған күннің арасындағы уақыт аралығымен есептеледі.

Неке мен ажырасудың жалпы коэффициенттері халықтың жылдық орташа санында күнтізбелік жыл

если число родившихся превышает число умерших, или отрицательной (естественная убыль) - в противном случае.

Миграционный прирост населения - разность между числом прибывших за определенный период на данную территорию и числом выбывших за ее пределы. Миграционный прирост может быть положительной величиной (если число прибывших больше числа выбывших), либо отрицательной (если число прибывших меньше числа выбывших). В последнем случае имеет место миграционный отток.

Расчет возрастного-полового состава населения на начало каждого календарного года производится после завершения расчета общей численности населения.

Показатели структуры населения по возрасту и полу являются важнейшей характеристикой населения. Для наглядности они представляются в виде возрастного-половой пирамиды. При графическом изображении возрастного-половой пирамиды по вертикальной оси откладывается их доля в общей численности населения, возраст или год рождения, по горизонтали - численность людей каждого возраста влево от оси - мужчины, вправо - женщины.

Общий коэффициент рождаемости - показатель, определяющий интенсивность деторождения по отношению ко всему населению. Представляет собой отношение общего числа родившихся живыми в течение года к среднегодовой численности населения. Как правило, рассчитывается на 1000 населения.

Общий коэффициент смертности - показатель, определяющий интенсивность смертности населения. Представляет собой отношение общего числа умерших в течение года к среднегодовой численности населения. Как правило, рассчитывается на 1000 населения.

Коэффициент естественного прироста получается как разность общих коэффициентов рождаемости и смертности.

Ожидаемая продолжительность жизни населения при рождении - средний статистический показатель, характеризующий продолжительность жизни не отдельного индивидуума, а населения в целом.

Сведения о заключенных браках и разводах (расторгнутых браках) получают на основании ежегодной статистической разработки данных, содержащихся во вторых экземплярах актов гражданского состояния, составляемых на каждое такое событие органами ЗАГС. Данные в таблицах охватывают только случаи заключения и расторжения брака, зарегистрированные в органах ЗАГС.

Возраст вступивших в брак вычислен как

ішінде тиісінше некелескендер және ажырасқандар санының қатынасымен есептеледі.

Туу туралы мәлімет АХАЖ органдары құрастырған туу туралы азаматтық хал актілерінің екінші даналарындағы жыл сайынғы статистикалық деректерді әзірлеу негізінде алынады. Туылғандар санына тек тірі туылғандар енгізілген.

Тірі туу - жүктілік ұзақтығына қарамастан ұрықтану өнімін ананың ағзасынан толық алу немесе шығарып алу, бұл ретте мұндай бөлінуден кейін ұрық тыныс алады немесе жүрек соғуы, кіндікбауы кесілген/кесілмегеніне және плацента бөлінгені/бөлінбегеніне қарамастан, кіндікбау тамырының соғуы немесе бұлшық еттердің еркін қимылы сияқты өмірдің басқа белгілерін көрсетеді.

Тууды тіркеу баланың туылған жері немесе ата-анасының (немесе біреуінің) тұрған жері бойынша, баланың туылуы туралы фактіні және туылған уақытын анықтайтын перзентханадан немесе ауруханадан берілген медициналық куәлік негізінде жүргізіледі.

Бала өлі туылғанда, туылған ретінде тіркеледі, бірақ дәрігерлік куәлік негізінде перинаталдық өлім туралы белгі қойылады. Егер бала туылғаннан кейін шетінесе, онда екі жазба жүргізіледі: туылғаны туралы және өлгені туралы.

Некеде тұрған әке мен ана, олардың кез келгенінің өтініші бойынша баланың ата-анасы болып жазылады. Егер ата-анасы некеде тұрмаса, онда баланың анасы туралы жазба оның өтініші бойынша, ал әкесі туралы жазба - ата-анасының бірлескен өтініші немесе сот шешімі бойынша жазылады.

Некеде тұрмаған әйел босанған жағдайда, баланы тіркеген кезде оның әкесі мен анасының бірлескен немесе тек анасының өтініші негізінде баланың туылу туралы акті жазбасында әкесі туралы мәліметтер беріледі немесе сот шешімімен әкелігі белгіленеді де, баланың туылуы туралы акт жазбасында тиісті белгі қойылады.

Репродуктивтік кезең (жас) - әйелдің бала тууға қабілетті жасы. Статистикалық мақсаттарда көпшілік елдерде шартты түрде 15-49 жас аралығы алынады.

Туудың жасына қарай коэффициенттері белгілі бір жас тобындағы әйелдердің бір жылда босанғандарының санының осы жаста әйелдердің орташа жылдық санына қатынасы ретінде есептеледі. 20 жасқа дейінгі жас топтары үшін коэффициентті есептеу кезінде бөлігіш ретінде 15 - 19 жасқа дейінгі әйелдер саны алынады. 15-49 жас тобы үшін коэффициентті есептеген кезде, алымына барлық босанғандар, сонымен қоса 15 жасқа дейінгі, сондай - ақ 50 және одан ересек жаста босанған әйелдер саны енгізіледі.

Өлім туралы мәлімет АХАЖ органдары құрастырған азаматтардың хал актілерінің екінші даналарындағы

интервал времени между датой регистрации брака и датой рождения.

Брачный возраст в Казахстане, установленный законом - 18 лет для мужчин и женщин. Органы местного самоуправления вправе по просьбе лиц, желающих вступить в брак, разрешить вступить в брак лицам, достигшим возраста 16 лет.

Датой заключения брака считается дата его регистрации в органах ЗАГС. Брак считается расторгнутым с момента регистрации его расторжения (с момента развода). Возраст разводящихся вычислен как интервал времени между датой регистрации развода и датой рождения. Продолжительность расторгаемого брака вычислена как интервал времени между датами расторжения и заключения брака.

Общие коэффициенты брачности и разводимости вычислены как отношение соответственно числа заключенных и расторгнутых в течение календарного года браков к среднегодовой численности населения.

Сведения о рождениях получается на основании ежегодной статистической разработки данных, содержащихся во вторых экземплярах актов гражданского состояния о рождении, составляемых органами ЗАГС. В число родившихся включены только родившиеся живыми.

Живорождение - полное изгнание или извлечение продукта зачатия из организма матери вне зависимости от продолжительности беременности, причем плод после такого отделения дышит или проявляет другие признаки жизни, такие, как сердцебиение, пульсация пуповины или явные движения произвольной мускулатуры, независимо от того, перерезана ли пуповина и отделилась ли плацента.

Регистрация рождения производится по месту рождения ребенка или по месту жительства родителей (или одного из них) на основании медицинского свидетельства о рождении, выданного родильным домом или больницей, устанавливающей факт и время рождения ребенка.

Ребенок, родившийся мертвым, регистрируется как родившийся, но с отметкой о мертворождении на основании врачебного свидетельства о перинатальной смерти. Если смерть ребенка наступила вскоре после его рождения, то составляются две записи: о рождении и о смерти.

Отец и мать, состоящие в браке между собой, записываются родителями ребенка по заявлению любого из них. Если родители не состоят в браке, то запись о матери ребенка производится по ее заявлению, а запись об отце - по совместному заявлению родителей либо решению суда.

Родившиеся живыми у женщин, не состоявших в зарегистрированном браке включают рождения, при регистрации которых сведения об отце в

жыл сайынғы статистикалық деректерді әзірлеу негізінде алынады. Өлімді тіркеу қайтыс болған адамның тұрған жерінде немесе қайтыс болған жерінде өлгені туралы актінің екінші данасына қосылатын дәрігерлік анықтама (немесе фельдшерлік анықтама) негізінде жүргізіледі.

Өлімнің жасына қарай коэффициенттері күнтізбелік жылы белгілі бір жаста өлгендер санының сол жаста орташа жылдық халық санына қатынасымен есептеледі. Ал сондай-ақ, өлу себептері бойынша өлім коэффициенттері көрсетілген себептерден өлгендер санының халықтың орташа жылдық санына қатынасымен есептеледі.

Нәресте өлімінің коэффициенттері - 1 жасқа дейінгі балалар өлімінің деңгейін анықтайтын көрсеткіш. 1 жасқа дейінгі өлгендер саны тірі туылғандар санына қатынасымен есептеледі. Осы күнтізбелік жылы өлген нәрестелер арасында өткен күнтізбелік жылы туылған балалар да болуы мүмкін, сондықтан осы күнтізбелік жылы нәресте өлімінің көрсеткіштерін осы жылы және өткен күнтізбелік жылы туған ұрпақтар үшін есептеп жүргізіледі.

Халықтың көші-қоны - тұрғылықты орнын ауыстыра отырып, сол немесе басқа өңірдің шекарасы арқылы адамдардың (көшіп-қонушылардың) қозғалуы. Келгендер мен кеткендер саны әділет органдарының тіркеу қызметтерінен (ҚР азаматтары) және ішкі істер органдарының көші-қон полицияларынан (шетелдіктер мен азаматтығы жоқ тұлғалар) келіп түсетін халықты тұрғын орынға есепке алған кезде мекенжай парақшаларымен бір мезгілде толтырылатын келгендер мен кеткендердің статистикалық есеп талондарын өңдеу нәтижесінде анықталады.

Қазіргі кезде ағымдағы статистикалық есепте келгендер және кеткендер саны шартты түрде тіркеледі, ал ақиқатында мәселе келу және кету сандары туралы болып отыр.

Көші-қонның негізгі көрсеткіштері болып табылады:

- келгендер саны (келу);
- кеткендер саны (кету);
- көші-қон өсімі (немесе кемуі), көші-қон сальдосы, таза көші-қон.

Көші-қон қарқындылығының көрсеткіштері тұтастай халықтың белгілі бір кезеңде тұратын орнын ауыстыру жағдайының жиілігін сипаттайды. Көбінесе бір жылға есептегенде 1000 тұрғынға шаққандағы көші-қон қарқындылығының жалпы жылдық коэффициенті пайдаланылады.

записи акта о рождении ребенка указаны на основании совместного заявления отца и матери, либо заявления только матери, либо решения суда об установлении отцовства, о чем в записи акта о рождении делается соответствующая отметка.

Репродуктивный период (возраст) - период времени, в течение которого женщина способна к деторождению. Для статистических целей в большинстве стран условно принимается период 15-49 лет.

Повозрастные коэффициенты рождаемости рассчитываются как отношение числа родившихся за год у женщин данной возрастной группы к среднегодовой численности женщин этого возраста. При вычислении коэффициента для возрастной группы до 20 лет в качестве знаменателя принята численность женщин в возрасте 15-19 лет. При вычислении коэффициента для возрастной группы 15-49 лет в числитель входят все родившиеся, включая родившихся у матерей в возрасте как до 15 лет, так и 50 лет и старше.

Сведения о смертях получается на основании ежегодной статистической разработки данных, содержащихся во вторых экземплярах актов гражданского состояния о смерти, составляемых органами ЗАГС.

Регистрация смерти производится по месту, где проживал умерший или по месту наступления смерти на основании врачебного свидетельства (или фельдшерской справки) о смерти, которое приобщается ко второму экземпляру акта о смерти.

Повозрастные коэффициенты смертности рассчитываются как отношение числа умерших в данном возрасте в течение календарного года к среднегодовой численности лиц данного возраста. Аналогично, коэффициенты смертности по причинам смерти рассчитываются как отношения чисел умерших от указанных причин смерти к среднегодовой численности населения.

Коэффициенты младенческой смертности - показатель, определяющий уровень смертности детей в возрасте до одного года. Рассчитывается отношением числа умерших в возрасте до 1 года к числу родившихся живыми. Поскольку среди умерших в данном календарном году младенцев могут быть и дети, родившиеся в предыдущем календарном году, производится расчет показателя младенческой смертности в данном календарном году для поколения родившихся в данном и предыдущем календарных годах.

Миграция населения - передвижение людей (мигрантов) через границы тех или иных регионов с переменой места жительства. Число лиц, прибывших и выбывших определяется в результате разработки поступающих от регистрационных служб органов юстиции (граждан РК) и

миграционной полиции органов внутренних дел (иностранцев и лиц без гражданства) талонов статистического учета прибытия и убытия, которые составляются одновременно с адресными листками при регистрации населения по месту жительства.

В текущем статистическом учете в настоящее время условно фиксируются числа прибывших и выбывших, в действительности же речь идет о числах прибытий и выбытий.

Основными показателями миграции являются:
число прибывших (прибытий);
число выбывших (выбытий);
миграционный прирост (или снижение), сальдо миграции, чистая миграция.

Показатели интенсивности миграции характеризуют частоту случаев перемены места жительства в совокупности населения за определенный период. Чаще всего используются общие годовые коэффициенты интенсивности миграции в расчете на 1000 жителей в расчете на год.

Маңғыстау облысының демографиялық Демографический ежегодник Мангистауской
жылнамалығы / Статистикалық жинақ / Ақтау области / Статистический сборник / г. Актау, 2022г.
қаласы, 2022 жыл

Шығаруға жауапты:
Әлеуметтік және демографиялық
статистика бөлімі
Бөлім басшысы
Ш. Кетебаева
тел. +7 7292 31 90 50

Ответственный за выпуск:
Отдел социальной и демографической
статистики
Руководитель отдела
Кетебаева Ш.
тел. +7 7292 31 90 50

Компьютерлік безендіру және дизайн
МҚБ «АЮМ и Д»,
Павлодар қаласы, Бухар жырау к-сі, 355 үй, 17 пәтер
e-mail: zin_wlad@mail.ru
тел: 8 701 888 17 10

Компьютерлік безендіру және дизайн
ООИ «АЮМ и Д»,
г.Павлодар, ул. Бухар жырау, дом 355, кв 17
e-mail: zin_wlad@mail.ru
тел: 8 701 888 17 10

