



Қазақстан Республикасы
Ұлттық экономика министрлігі
Статистика комитеті

www.stat.gov.kz

СОЛТУСТІК ҚАЗАҚСТАН ОБЛЫСЫНЫҢ ДЕМОГРАФИЯЛЫҚ ЖЫЛНАМАЛЫҒЫ

ДЕМОГРАФИЧЕСКИЙ ЕЖЕГОДНИК СЕВЕРО-КАЗАХСТАНСКОЙ ОБЛАСТИ 2014-2018



Петропавл 2019

Қазақстан Республикасы Ұлттық экономика министрлігі
Статистика комитеті
Солтүстік Қазақстан облысының Статистика департаменті

«Қазақстан Республикасының Азаматтық кодексіне (ерекше бөлігі)» сәйкес бұл материал көбейтуге (көшіруге) жатпайды, статистикалық ақпараттарды өз жарияланымдарында (басылымдарында) пайдаланған жағдайда Қазақстан Республикасы Ұлттық экономика министрлігінің Статистика комитеті Солтүстік Қазақстан облысының Статистика департаментіне сілтеме жасау міндетті.

В соответствии с «Гражданским кодексом Республики Казахстан (особенная часть)» данный материал не подлежит размножению (копированию), при использовании статистической информации в своих публикациях (изданиях) обязательна ссылка на Департамент статистики Северо-Казахстанской области Комитета по статистике Министерства национальной экономики Республики Казахстан.

Солтүстік Қазақстан облысының демографиялық жылнамалығы Демографический ежегодник Северо-Казахстанской области

«Солтүстік Қазақстан облысының демографиялық жылнамалығы»/
Статистикалық жинақ / қазақ және орыс тілдерінде/ 176 бет

«Демографический ежегодник Северо-Казахстанской области»/
Статистический сборник/ на казахском и русском языках / 176 стр.

Қазақстан Республикасы
Ұлттық экономика министрлігі
Статистика комитеті
Солтүстік Қазақстан облысының
Статистика департаменті
Бас редактор М.Р. Нұржауыпова

Министерство национальной экономики
Республики Казахстан
Комитет по статистике
Департамент статистики
Северо-Казахстанской области
Главный редактор Нуржаупова М.Р.

Жинақ Қазақстан Республикасы Ұлттық экономика министрлігі Статистика комитетінің www.stat.gov.kz Интернет-ресурсында қол жетімді.

Сборник доступен на Интернет-ресурсе Комитета по статистике Министерства национальной экономики Республики Казахстан www.stat.gov.kz.

Мекенжай: Қазақстан Республикасы, 150008, Петропавл қаласы, Нұрсұлтан Назарбаев көшесі, 83
Солтүстік Қазақстан облысының
Статистика департаменті
Телефон: +7 7152 462802
Факс: +7 7152 462264
Электрондық мекенжай: statsko@economy.gov.kz
Интернет-ресурс: www.stat.gov.kz

Адрес: Республика Казахстан, 150008 г.Петропавловск, ул. Нұрсұлтан Назарбаев, 83
Департамент статистики
Северо-Казахстанской области
Телефон: +7 7152 462802
Факс: +7 7152 462264
Электронный адрес: statsko@economy.gov.kz
Интернет-ресурс: www.stat.gov.kz

Шартты белгілер:

— - құбылыс жоқ

0,0 - болмашы шама

... - деректер жоқ

Жекелеген жағдайларда қорытынды мен қосылғыштар сомасы арасындағы шамалы ауытқулар деректерді дөңгелектеумен түсіндіріледі.

словные обозначения:

— - явление отсутствует

0,0 - незначительная величина

... - данные отсутствуют

В отдельных случаях незначительные расхождения между итогом и суммой слагаемых объясняются округлением данных.

© Солтүстік Қазақстан облысының Статистика департаменті

Алғысөз

Осы Демографиялық жылнамалықта 2014-2018 жылдар аралығындағы Солтүстік Қазақстан облысы мен аудандардағы демографиялық процестерді көрсететін негізгі статистикалық көрсеткіштер кесте түрінде ұсынылған.

Жинақта әкімшілік-аумақтық бөлініс, халықтың жалпы санының және жыныс-жас құрамының өзгерісі, оның Солтүстік Қазақстан облысы аумағында орналасуы туралы, туу мен өлім, некелесу мен ажырасу, көші-қон сондай-ақ халықтың туғандағы өмірінің күтілетін ұзақтығы көрсеткіштері туралы статистикалық деректер қамтылған.

Жинақта жарияланатын ақпараттарға осы сәтте қолда бар барлық нақтылаулар мен түзетулер енгізілді.

Предисловие

В настоящем Демографическом ежегоднике в табличном виде представлены основные статистические показатели, отражающие демографические процессы Северо-Казахстанской области и районов за 2014-2018 гг.

Сборник содержит статистические данные об административно-территориальном делении, изменении общей численности и половозрастного состава населения, его размещения по территории Северо-Казахстанской области, о рождаемости и смертности, брачности и разводимости, миграции, а также ожидаемой продолжительности жизни при рождении.

В информацию, публикуемую в сборнике, внесены все имеющиеся на данный момент уточнения и корректировки.

Мазмұны Содержание

1. Негізгі демографиялық көрсеткіштер Основные демографические показатели.....	5
2. Аумақ және әкімшілік бөлініс Территория и административное деление.....	6
3. Халықтың саны мен құрамы Численность и состав населения.....	9
4. Халықтың табиғи қозғалысының көрсеткіштері Показатели естественного движения населения.....	54
5. Некелер мен ажырасулар Браки и разводы.....	64
6. Туу көрсеткіштері Показатели рождаемости.....	73
7. Өлім көрсеткіштері Показатели смертности.....	83
8. Өмір ұзақтығы Продолжительность жизни	157
9. Көші-қон Миграция.....	158
Әдіснамалық түсініктемелер Методологические пояснения.....	173

1. Негізгі демографиялық көрсеткіштер

Основные демографические показатели

1.1 Негізгі демографиялық көрсеткіштер

Основные демографические показатели

	2014	2015	2016	2017	2018	
Барлық халық, кезең соңына, адам	571 830	569 594	563 300	558 584	554 517	Все население, на конец периода, человек
оның ішінде						в том числе:
ерлер	272 507	271 698	268 966	266 907	265 216	мужчины
әйелдер	299 323	297 896	294 334	291 677	289 301	женщины
Туылғандар саны	8 216	8 132	7 694	7 387	7 194	Число родившихся
1000 адамға	14,32	14,25	13,58	13,17	12,93	на 1000 человек
Өлгендер саны	6 948	6 722	6 744	6 640	6 564	Число умерших
1000 адамға	12,11	11,78	11,91	11,84	11,79	на 1000 человек
Туылған кезде халықтың өмірінің күтілетін ұзақтығы, жас	69,62	70,39	71,01	70,86	71,14	Ожидаемая продолжительность жизни населения при рождении, лет
ерлер	64,28	65,33	66,01	65,87	66,06	мужчины
әйелдер	75,06	75,41	76,04	75,81	76,16	женщины
Халықтың табиғи өсімі, адам	1 268	1 410	950	747	630	Естественный прирост населения, человек
1000 адамға	2,21	2,47	1,67	1,33	1,13	на 1000 человек
Некелер саны	4 480	4 144	3 566	3 830	3 605	Число браков
1000 адамға	7,81	7,26	6,30	6,83	6,48	на 1000 человек
Ажырасулар саны	2 159	2 056	2 052	2 006	2 107	Число разводов
1000 адамға	3,76	3,60	3,62	3,58	3,79	на 1000 человек
Халықтың көші-қоны, барлығы, адам						Миграция населения, всего, человек
келгені	13 216	20 426	16 640	23 053	20 703	прибыло
кеткені	18 599	24 072	23 884	28 516	25 400	выбыло
көші-қон айырымы	-5 383	-3 646	-7 244	-5 463	-4 697	сальдо миграции
Сыртқы көші-қон						Внешняя миграция
иммигранттар	720	887	743	794	680	иммигранты
эмигранттар	3 391	2 986	3 276	3 445	3 890	эмигранты
көші-қон айырымы	-2 671	-2 099	-2 533	-2 651	-3 210	сальдо миграции

2. Аумақ және әкімшілік бөлініс

Территория и административное деление

2.1 Аумақ және халықтың тығыздығы

Территория и плотность населения

жыл басына

на начало года

	Аумақ, шаршы км* Территория, кв. км*	Халық тығыздығы, 1 шаршы км-ге адам Плотность населения, человек на 1 кв. км					
		2014	2015	2016	2017	2018	2019
Солтүстік Қазақстан облысы							
Петропавл қаласы	98 043	5,9	5,8	5,8	5,7	5,7	5,7
Айыртау	225	943,2	935,7	961,4	962,9	969,0	973,5
Ақжар	9 604	4,2	4,1	4,1	4,0	3,9	3,8
М.Жұмабаев	8 043	2,2	2,2	2,1	2,0	2,0	2,0
Есіл	7 807	4,2	4,1	4,0	4,0	3,9	3,8
Жамбыл	5 141	5	4,9	4,8	4,7	4,5	4,3
Қызылжар	7 465	3,1	3,0	2,9	2,8	2,7	2,6
Мамлют	6 150	7,3	7,3	7,2	7,2	7,2	7,2
Шал ақын	4 100	4,8	4,8	4,6	4,5	4,4	4,4
Аққайың	4 841	4,2	4,2	4,0	4,0	3,9	3,8
Тайынша	4 707	4,5	4,4	4,3	4,2	4,1	4,0
Тимирязев	11 434	4,1	4,1	4,0	3,9	3,8	3,8
Уәлиханов	4 512	2,8	2,8	2,7	2,6	2,6	2,5
Ғ.Мүсірепов	12 927	1,3	1,3	1,3	1,3	1,3	1,3
	11 087	3,9	3,9	3,8	3,7	3,7	3,7

* «Солтүстік Қазақстан облысы жер қатынастары басқармасы» ММ деректері бойынша.

По данным ГУ «Управления земельных отношений Северо-Казахстанской области».

2.2 Облыстың әкімшілік-аумақтық бөлінісі

Административно-территориальное деление области

2019 жылдың басына

на начало 2019г.

	Аудандар Районы	Қалалар Города	Селолық және ауылдық округтер Сельские и аульные округа		Ауылдық елді мекендер Сельские населенные пункты
			барлық всего	бір ғана ДЕМ-нен* из одного СНП	
Солтүстік					
Қазақстан облысы	13	5	190	21	649
Петропавл қаласы	-	1	-	-	-
Айыртау	1	-	14	-	78
Ақжар	1	-	12	3	24
М.Жұмабаев	1	1	21	3	66
Есіл	1	-	16	1	56
Жамбыл	1	-	13	-	48
Қызылжар	1	-	19	2	72
Мамлют	1	1	11	-	37
Шал ақын	1	1	10	-	41
Аққайың	1	-	12	1	32
Тайынша	1	1	18	-	81
Тимирязев	1	-	16	9	24
Уәлиханов	1	-	11	1	27
Ғ.Мүсірепов	1	-	17	1	63

* ДЕМ - дербес елді мекен.

СНП - самостоятельный населенный пункт.

2.3 Халықтың жынысы бойынша орташа жылдық саны Среднегодовая численность населения по полу

адам

человек

	Барлығы Всего					Ерлер Мужчины					Әйелдер Женщины				
	2014	2015	2016	2017	2018	2014	2015	2016	2017	2018	2014	2015	2016	2017	2018
Барлық халық Все население															
Солтүстік															
Қазақстан облысы	573 887	570 712	566 447	560 942	556 550	273 423	272 102	270 332	267 937	266 061	300 464	298 610	296 115	293 005	290 489
Петропавл қаласы	209 493	213 417	216 476	217 339	218 494	94 074	95 982	97 434	97 866	98 452	115 419	117 435	119 042	119 473	120 042
Айыртау	40 034	39 275	38 536	37 705	37 113	19 695	19 347	18 999	18 602	18 312	20 339	19 928	19 537	19 103	18 801
Ақжар	17 599	17 152	16 588	16 098	15 795	8 765	8 570	8 285	8 047	7 921	8 834	8 582	8 303	8 051	7 874
М.Жұмабаев	32 716	31 980	31 290	30 699	30 180	16 086	15 757	15 471	15 226	14 970	16 630	16 223	15 819	15 473	15 210
Есіл	25 651	24 929	24 220	23 576	22 782	12 672	12 320	11 979	11 651	11 255	12 979	12 609	12 241	11 925	11 527
Жамбыл	22 573	21 758	21 003	20 305	19 676	11 079	10 722	10 406	10 112	9 823	11 494	11 036	10 597	10 193	9 853
Қызылжар	44 676	44 621	44 512	44 400	44 281	21 859	21 900	21 914	21 912	21 940	22 817	22 721	22 598	22 488	22 341
Мамлют	19 672	19 157	18 702	18 387	18 021	9 744	9 515	9 337	9 211	9 038	9 928	9 642	9 365	9 176	8 983
Шал ақын	20 372	19 884	19 382	19 050	18 746	10 021	9 795	9 573	9 425	9 307	10 351	10 089	9 809	9 625	9 439
Аққайың	21 004	20 523	20 040	19 612	19 156	10 313	10 095	9 899	9 737	9 552	10 691	10 428	10 141	9 875	9 604
Тайынша	46 777	45 951	45 024	44 175	43 508	23 035	22 636	22 226	21 813	21 504	23 742	23 315	22 798	22 362	22 004
Тимирязев	12 634	12 295	11 959	11 686	11 419	6 293	6 127	5 989	5 891	5 773	6 341	6 168	5 970	5 795	5 646
Уәлиханов	17 238	17 052	16 797	16 533	16 360	8 586	8 506	8 400	8 273	8 202	8 652	8 546	8 397	8 260	8 158
Ғ.Мүсірепов	43 448	42 718	41 918	41 377	41 020	21 201	20 830	20 420	20 171	20 013	22 247	21 888	21 498	21 206	21 007
Қала халқы Городское население															
Солтүстік															
Қазақстан облысы	242 284	246 083	249 115	250 970	252 204	109 621	111 512	113 018	113 978	114 659	132 663	134 571	136 097	136 992	137 545
Петропавл қаласы	208 542	212 483	215 559	217 339	218 494	93 605	95 522	96 982	97 866	98 452	114 937	116 961	118 577	119 473	120 042
М.Жұмабаев	7 675	7 655	7 685	7 713	7 730	3 604	3 617	3 669	3 707	3 726	4 071	4 038	4 016	4 006	4 004
Мамлют	7 216	7 099	7 043	7 007	6 912	3 444	3 393	3 374	3 360	3 321	3 772	3 706	3 669	3 647	3 591
Шал ақын	7 366	7 356	7 392	7 526	7 656	3 471	3 477	3 501	3 572	3 657	3 895	3 879	3 891	3 954	3 999
Тайынша	11 485	11 490	11 436	11 385	11 413	5 497	5 503	5 492	5 473	5 504	5 988	5 987	5 944	5 912	5 909

Жалғасы

Продолжение

	Барлығы Всего					Ерлер Мужчины					Әйелдер Женщины				
	2014	2015	2016	2017	2018	2014	2015	2016	2017	2018	2014	2015	2016	2017	2018
Ауыл халқы Сельское население															
Солтүстік															
Қазақстан облысы	331 603	324 629	317 332	309 972	304 346	163 802	160 590	157 314	153 959	151 402	167 801	164 039	160 018	156 013	152 944
Петропавл қаласы	951	934	917	-	-	469	460	452	-	-	482	474	465	-	-
Айыртау	40 034	39 275	38 536	37 705	37 113	19 695	19 347	18 999	18 602	18 312	20 339	19 928	19 537	19 103	18 801
Ақжар	17 599	17 152	16 588	16 098	15 795	8 765	8 570	8 285	8 047	7 921	8 834	8 582	8 303	8 051	7 874
М.Жұмабаев	25 041	24 325	23 605	22 986	22 450	12 482	12 140	11 802	11 519	11 244	12 559	12 185	11 803	11 467	11 206
Есіл	25 651	24 929	24 220	23 576	22 782	12 672	12 320	11 979	11 651	11 255	12 979	12 609	12 241	11 925	11 527
Жамбыл	22 573	21 758	21 003	20 305	19 676	11 079	10 722	10 406	10 112	9 823	11 494	11 036	10 597	10 193	9 853
Қызылжар	44 676	44 621	44 512	44 400	44 281	21 859	21 900	21 914	21 912	21 940	22 817	22 721	22 598	22 488	22 341
Мамлют	12 456	12 058	11 659	11 380	11 109	6 300	6 122	5 963	5 851	5 717	6 156	5 936	5 696	5 529	5 392
Шал ақын	13 006	12 528	11 990	11 524	11 090	6 550	6 318	6 072	5 853	5 650	6 456	6 210	5 918	5 671	5 440
Аққайың	21 004	20 523	20 040	19 612	19 156	10 313	10 095	9 899	9 737	9 552	10 691	10 428	10 141	9 875	9 604
Тайынша	35 292	34 461	33 588	32 790	32 095	17 538	17 133	16 734	16 340	16 000	17 754	17 328	16 854	16 450	16 095
Тимирязев	12 634	12 295	11 959	11 686	11 419	6 293	6 127	5 989	5 891	5 773	6 341	6 168	5 970	5 795	5 646
Уәлиханов	17 238	17 052	16 797	16 533	16 360	8 586	8 506	8 400	8 273	8 202	8 652	8 546	8 397	8 260	8 158
Ғ.Мүсірепов	43 448	42 718	41 918	41 377	41 020	21 201	20 830	20 420	20 171	20 013	22 247	21 888	21 498	21 206	21 007

3. Халықтың саны мен құрамы

Численность и состав населения

3.1 Жынысына қарай халық саны

Численность населения по полу

жыл басына, адам

на начало года, человек

	Барлығы Всего						Ерлер Мужчины						Әйелдер Женщины					
	2014	2015	2016	2017	2018	2019	2014	2015	2016	2017	2018	2019	2014	2015	2016	2017	2018	2019
Барлық халық Все население																		
Солтүстік																		
Қазақстан облысы	575 945	571 830	569 594	563 300	558 584	554 517	274 339	272 507	271 698	268 966	266 907	265 216	301 606	299 323	297 896	294 334	291 677	289 301
Петропавл қаласы	208 458	210 528	216 306	216 647	218 031	218 956	93 540	94 607	97 355	97 513	98 219	98 685	114 918	115 921	118 951	119 134	119 812	120 271
Айыртау	40 454	39 613	38 937	38 136	37 274	36 951	19 883	19 507	19 188	18 811	18 394	18 229	20 571	20 106	19 749	19 325	18 880	18 722
Ақжар	17 761	17 437	16 868	16 308	15 887	15 702	8 824	8 705	8 436	8 134	7 959	7 882	8 937	8 732	8 432	8 174	7 928	7 820
М.Жұмабаев	33 089	32 344	31 617	30 962	30 437	29 924	16 250	15 922	15 592	15 349	15 103	14 838	16 839	16 422	16 025	15 613	15 334	15 086
Есіл	25 940	25 361	24 497	23 943	23 209	22 356	12 825	12 519	12 121	11 837	11 465	11 046	13 115	12 842	12 376	12 106	11 744	11 310
Жамбыл	22 929	22 217	21 300	20 705	19 905	19 447	11 241	10 918	10 527	10 285	9 939	9 706	11 688	11 299	10 773	10 420	9 966	9 741
Қызылжар	44 683	44 668	44 573	44 452	44 348	44 214	21 849	21 868	21 931	21 898	21 927	21 952	22 834	22 800	22 642	22 554	22 421	22 262
Мамлют	19 858	19 486	18 828	18 576	18 197	17 845	9 830	9 658	9 373	9 301	9 121	8 954	10 028	9 828	9 455	9 275	9 076	8 891
Шал ақын	20 554	20 191	19 577	19 186	18 915	18 577	10 105	9 938	9 653	9 492	9 358	9 256	10 449	10 253	9 924	9 694	9 557	9 321
Ақдайың	21 159	20 850	20 196	19 885	19 339	18 972	10 379	10 248	9 942	9 857	9 616	9 488	10 780	10 602	10 254	10 028	9 723	9 484
Тайынша	47 225	46 329	45 572	44 475	43 876	43 140	23 274	22 795	22 477	21 975	21 651	21 356	23 951	23 534	23 095	22 500	22 225	21 784
Тимирязев	12 774	12 495	12 095	11 823	11 548	11 290	6 368	6 219	6 034	5 944	5 837	5 710	6 406	6 276	6 061	5 879	5 711	5 580
Уәлиханов	17 329	17 148	16 956	16 638	16 427	16 293	8 635	8 538	8 475	8 324	8 222	8 182	8 694	8 610	8 481	8 314	8 205	8 111
Ғ.Мүсірепов	43 732	43 163	42 272	41 564	41 191	40 850	21 336	21 065	20 594	20 246	20 096	19 932	22 396	22 098	21 678	21 318	21 095	20 918
Қала халқы Городское население																		
Солтүстік																		
Қазақстан облысы	241 337	243 231	248 935	250 202	251 737	252 673	109 117	110 125	112 899	113 583	114 372	114 947	132 220	133 106	136 036	136 619	137 365	137 726
Петропавл қаласы	207 497	209 586	215 380	216 647	218 031	218 956	93 065	94 144	96 899	97 513	98 219	98 685	114 432	115 442	118 481	119 134	119 812	120 271
М.Жұмабаев	7 707	7 644	7 666	7 704	7 722	7 738	3 613	3 596	3 638	3 700	3 713	3 739	4 094	4 048	4 028	4 004	4 009	3 999
Мамлют	7 260	7 172	7 027	7 058	6 955	6 870	3 464	3 425	3 362	3 385	3 334	3 308	3 796	3 747	3 665	3 673	3 621	3 562
Шал ақын	7 380	7 353	7 358	7 426	7 625	7 687	3 472	3 470	3 484	3 517	3 627	3 687	3 908	3 883	3 874	3 909	3 998	4 000
Тайынша	11 493	11 476	11 504	11 367	11 404	11 422	5 503	5 490	5 516	5 468	5 479	5 528	5 990	5 986	5 988	5 899	5 925	5 894

Жалғасы

Продолжение

	Барлығы Всего						Ерлер Мужчины						Әйелдер Женщины					
	2014	2015	2016	2017	2018	2019	2014	2015	2016	2017	2018	2019	2014	2015	2016	2017	2018	2019
Ауыл халқы Сельское население																		
Солтүстік																		
Қазақстан облысы	334 608	328 599	320 659	313 098	306 847	301 844	165 222	162 382	158 799	155 383	152 535	150 269	169 386	166 217	161 860	157 715	154 312	151 575
Петропавл қаласы	961	942	926	-	-	-	475	463	456	-	-	-	486	479	470	-	-	-
Айыртау	40 454	39 613	38 937	38 136	37 274	36 951	19 883	19 507	19 188	18 811	18 394	18 229	20 571	20 106	19 749	19 325	18 880	18 722
Ақжар	17 761	17 437	16 868	16 308	15 887	15 702	8 824	8 705	8 436	8 134	7 959	7 882	8 937	8 732	8 432	8 174	7 928	7 820
М.Жұмабаев	25 382	24 700	23 951	23 258	22 715	22 186	12 637	12 326	11 954	11 649	11 390	11 099	12 745	12 374	11 997	11 609	11 325	11 087
Есіл	25 940	25 361	24 497	23 943	23 209	22 356	12 825	12 519	12 121	11 837	11 465	11 046	13 115	12 842	12 376	12 106	11 744	11 310
Жамбыл	22 929	22 217	21 300	20 705	19 905	19 447	11 241	10 918	10 527	10 285	9 939	9 706	11 688	11 299	10 773	10 420	9 966	9 741
Қызылжар	44 683	44 668	44 573	44 452	44 348	44 214	21 849	21 868	21 931	21 898	21 927	21 952	22 834	22 800	22 642	22 554	22 421	22 262
Мамлют	12 598	12 314	11 801	11 518	11 242	10 975	6 366	6 233	6 011	5 916	5 787	5 646	6 232	6 081	5 790	5 602	5 455	5 329
Шал ақын	13 174	12 838	12 219	11 760	11 290	10 890	6 633	6 468	6 169	5 975	5 731	5 569	6 541	6 370	6 050	5 785	5 559	5 321
Аққайың	21 159	20 850	20 196	19 885	19 339	18 972	10 379	10 248	9 942	9 857	9 616	9 488	10 780	10 602	10 254	10 028	9 723	9 484
Тайынша	35 732	34 853	34 068	33 108	32 472	31 718	17 771	17 305	16 961	16 507	16 172	15 828	17 961	17 548	17 107	16 601	16 300	15 890
Тимирязев	12 774	12 495	12 095	11 823	11 548	11 290	6 368	6 219	6 034	5 944	5 837	5 710	6 406	6 276	6 061	5 879	5 711	5 580
Уәлиханов	17 329	17 148	16 956	16 638	16 427	16 293	8 635	8 538	8 475	8 324	8 222	8 182	8 694	8 610	8 481	8 314	8 205	8 111
Ғ.Мүсірепов	43 732	43 163	42 272	41 564	41 191	40 850	21 336	21 065	20 594	20 246	20 096	19 932	22 396	22 098	21 678	21 318	21 095	20 918

3.2 Халықтың негізгі жас топтары бойынша саны

Численность населения по основным возрастным группам

жыл басына

на начало года

	Барлығы Всего			Ерлер Мужчины			Әйелдер Женщины		
	0-14	15-64	65+	0-14	15-64	65+	0-14	15-64	65+
Барлық халық Все население									
2014									
Солтүстік									
Қазақстан облысы	115 230	400 480	60 235	59 451	195 030	19 858	55 779	205 450	40 377
Петропавл қаласы	36 599	148 506	23 353	18 916	67 613	7 011	17 683	80 893	16 342
Айыртау	8 596	27 506	4 352	4 487	13 861	1 535	4 109	13 645	2 817
Ақжар	4 694	11 808	1 259	2 383	5 991	450	2 311	5 817	809
М.Жұмабаев	6 352	23 178	3 559	3 288	11 814	1 148	3 064	11 364	2 411
Есіл	5 403	17 662	2 875	2 764	9 045	1 016	2 639	8 617	1 859
Жамбыл	5 185	15 423	2 321	2 615	7 791	835	2 570	7 632	1 486
Қызылжар	8 428	31 371	4 884	4 365	15 745	1 739	4 063	15 626	3 145
Мамлют	4 039	13 640	2 179	2 100	6 985	745	1 939	6 655	1 434
Шал ақын	4 494	13 597	2 463	2 322	6 935	848	2 172	6 662	1 615
Аққайың	4 092	14 699	2 368	2 137	7 405	837	1 955	7 294	1 531
Тайынша	10 737	32 001	4 487	5 537	16 208	1 529	5 200	15 793	2 958
Тимирязев	2 595	9 155	1 024	1 388	4 623	357	1 207	4 532	667
Уәлиханов	4 667	11 555	1 107	2 412	5 829	394	2 255	5 726	713
Ғ.Мүсірепов	9 349	30 379	4 004	4 737	15 185	1 414	4 612	15 194	2 590
2015									
Солтүстік									
Қазақстан облысы	115 931	394 491	61 408	59 810	192 391	20 306	56 121	202 100	41 102
Петропавл қаласы	38 369	147 972	24 187	19 864	67 459	7 284	18 505	80 513	16 903
Айыртау	8 349	26 874	4 390	4 348	13 598	1 561	4 001	13 276	2 829
Ақжар	4 647	11 501	1 289	2 389	5 852	464	2 258	5 649	825
М.Жұмабаев	6 221	22 526	3 597	3 252	11 492	1 178	2 969	11 034	2 419
Есіл	5 303	17 166	2 892	2 704	8 794	1 021	2 599	8 372	1 871
Жамбыл	5 015	14 926	2 276	2 522	7 576	820	2 493	7 350	1 456
Қызылжар	8 524	31 149	4 995	4 418	15 653	1 797	4 106	15 496	3 198
Мамлют	3 997	13 289	2 200	2 073	6 843	742	1 924	6 446	1 458
Шал ақын	4 434	13 294	2 463	2 274	6 804	860	2 160	6 490	1 603
Аққайың	4 128	14 350	2 372	2 161	7 260	827	1 967	7 090	1 545
Тайынша	10 492	31 286	4 551	5 395	15 835	1 565	5 097	15 451	2 986
Тимирязев	2 548	8 914	1 033	1 352	4 518	349	1 196	4 396	684
Уәлиханов	4 652	11 376	1 120	2 386	5 753	399	2 266	5 623	721
Ғ.Мүсірепов	9 252	29 868	4 043	4 672	14 954	1 439	4 580	14 914	2 604
2016									
Солтүстік									
Қазақстан облысы	116 768	390 315	62 511	60 257	190 736	20 705	56 511	199 579	41 806
Петропавл қаласы	40 599	150 811	24 896	21 060	68 807	7 488	19 539	82 004	17 408
Айыртау	8 223	26 272	4 442	4 285	13 312	1 591	3 938	12 960	2 851
Ақжар	4 491	11 098	1 279	2 334	5 627	475	2 157	5 471	804
М.Жұмабаев	6 057	21 908	3 652	3 166	11 215	1 211	2 891	10 693	2 441
Есіл	5 132	16 448	2 917	2 641	8 460	1 020	2 491	7 988	1 897
Жамбыл	4 771	14 257	2 272	2 405	7 302	820	2 366	6 955	1 452
Қызылжар	8 561	30 888	5 124	4 406	15 662	1 863	4 155	15 226	3 261
Мамлют	3 915	12 743	2 170	2 046	6 593	734	1 869	6 150	1 436
Шал ақын	4 341	12 775	2 461	2 207	6 584	862	2 134	6 191	1 599
Аққайың	4 115	13 686	2 395	2 138	6 979	825	1 977	6 707	1 570
Тайынша	10 397	30 561	4 614	5 350	15 544	1 583	5 047	15 017	3 031
Тимирязев	2 528	8 539	1 028	1 324	4 360	350	1 204	4 179	678
Уәлиханов	4 626	11 188	1 142	2 366	5 707	402	2 260	5 481	740
Ғ.Мүсірепов	9 012	29 141	4 119	4 529	14 584	1 481	4 483	14 557	2 638
2017									
Солтүстік									
Қазақстан облысы	116 843	382 259	64 198	60 281	187 208	21 477	56 562	195 051	42 721
Петропавл қаласы	41 686	149 125	25 836	21 632	68 055	7 826	20 054	81 070	18 010
Айыртау	8 119	25 468	4 549	4 234	12 914	1 663	3 885	12 554	2 886
Ақжар	4 434	10 613	1 261	2 267	5 403	464	2 167	5 210	797
М.Жұмабаев	5 911	21 318	3 733	3 098	10 994	1 257	2 813	10 324	2 476

	Барлығы Всего			Ерлер Мужчины			Әйелдер Женщины		
	0-14	15-64	65+	0-14	15-64	65+	0-14	15-64	65+
Есіл	4 986	16 047	2 910	2 577	8 222	1 038	2 409	7 825	1 872
Жамбыл	4 664	13 729	2 312	2 339	7 102	844	2 325	6 627	1 468
Қызылжар	8 662	30 422	5 368	4 464	15 444	1 990	4 198	14 978	3 378
Мамлют	3 919	12 484	2 173	2 050	6 513	738	1 869	5 971	1 435
Шал ақын	4 264	12 394	2 528	2 156	6 451	885	2 108	5 943	1 643
Аққайың	4 148	13 336	2 401	2 145	6 853	859	2 003	6 483	1 542
Тайынша	10 114	29 652	4 709	5 187	15 157	1 631	4 927	14 495	3 078
Тимирязев	2 549	8 264	1 010	1 350	4 246	348	1 199	4 018	662
Уәлиханов	4 557	10 907	1 174	2 337	5 576	411	2 220	5 331	763
Ғ.Мүсірепов	8 830	28 500	4 234	4 445	14 278	1 523	4 385	14 222	2 711
2018									
Солтүстік									
Қазақстан облысы	116 454	376 083	66 047	60 084	184 554	22 269	56 370	191 529	43 778
Петропавл қаласы	42 491	148 587	26 953	22 014	68 006	8 199	20 477	80 581	18 754
Айыртау	7 876	24 795	4 603	4 110	12 584	1 700	3 766	12 211	2 903
Ақжар	4 283	10 314	1 290	2 192	5 284	483	2 091	5 030	807
М.Жұмабаев	5 860	20 760	3 817	3 049	10 754	1 300	2 811	10 006	2 517
Есіл	4 911	15 377	2 921	2 540	7 861	1 064	2 371	7 516	1 857
Жамбыл	4 452	13 119	2 334	2 261	6 827	851	2 191	6 292	1 483
Қызылжар	8 585	30 186	5 577	4 463	15 366	2 098	4 122	14 820	3 479
Мамлют	3 916	12 077	2 204	2 028	6 325	768	1 888	5 752	1 436
Шал ақын	4 265	12 116	2 534	2 155	6 319	884	2 110	5 797	1 650
Аққайың	4 122	12 791	2 426	2 112	6 628	876	2 010	6 163	1 550
Тайынша	9 894	29 169	4 813	5 075	14 893	1 683	4 819	14 276	3 130
Тимирязев	2 561	7 935	1 052	1 350	4 127	360	1 211	3 808	692
Уәлиханов	4 500	10 715	1 212	2 323	5 466	433	2 177	5 249	779
Ғ.Мүсірепов	8 738	28 142	4 311	4 412	14 114	1 570	4 326	14 028	2 741
2019									
Солтүстік									
Қазақстан облысы	115 741	371 313	67 463	59 660	182 692	22 864	56 081	188 621	44 599
Петропавл қаласы	43 102	148 095	27 759	22 273	67 921	8 491	20 829	80 174	19 268
Айыртау	7 714	24 539	4 698	3 992	12 501	1 736	3 722	12 038	2 962
Ақжар	4 184	10 231	1 287	2 148	5 257	477	2 036	4 974	810
М.Жұмабаев	5 783	20 248	3 893	2 982	10 517	1 339	2 801	9 731	2 554
Есіл	4 743	14 690	2 923	2 475	7 525	1 046	2 268	7 165	1 877
Жамбыл	4 398	12 696	2 353	2 225	6 622	859	2 173	6 074	1 494
Қызылжар	8 514	29 923	5 777	4 434	15 335	2 183	4 080	14 588	3 594
Мамлют	3 872	11 739	2 234	1 999	6 160	795	1 873	5 579	1 439
Шал ақын	4 196	11 851	2 530	2 153	6 215	888	2 043	5 636	1 642
Аққайың	4 112	12 392	2 468	2 125	6 457	906	1 987	5 935	1 562
Тайынша	9 594	28 700	4 846	4 944	14 709	1 703	4 650	13 991	3 143
Тимирязев	2 564	7 672	1 054	1 333	4 000	377	1 231	3 672	677
Уәлиханов	4 410	10 641	1 242	2 265	5 465	452	2 145	5 176	790
Ғ.Мүсірепов	8 555	27 896	4 399	4 312	14 008	1 612	4 243	13 888	2 787
Қала халқы									
Городское население									
2014									
Солтүстік									
Қазақстан облысы	43 503	170 687	27 147	22 497	78 361	8 259	21 006	92 326	18 888
Петропавл қаласы	36 454	147 786	23 257	18 847	67 235	6 983	17 607	80 551	16 274
М.Жұмабаев	1 579	5 250	878	807	2 533	273	772	2 717	605
Мамлют	1 351	4 989	920	686	2 453	325	665	2 536	595
Шал ақын	1 552	4 873	955	803	2 353	316	749	2 520	639
Тайынша	2 567	7 789	1 137	1 354	3 787	362	1 213	4 002	775
2015									
Солтүстік									
Қазақстан облысы	45 355	169 855	28 021	23 472	78 118	8 535	21 883	91 737	19 486
Петропавл қаласы	38 231	147 272	24 083	19 799	67 096	7 249	18 432	80 176	16 834
М.Жұмабаев	1 594	5 150	900	833	2 487	276	761	2 663	624
Мамлют	1 355	4 892	925	686	2 424	315	669	2 468	610
Шал ақын	1 578	4 807	968	806	2 338	326	772	2 469	642
Тайынша	2 597	7 734	1 145	1 348	3 773	369	1 249	3 961	776

Жалғасы

Продолжение

	Барлығы Всего			Ерлер Мужчины			Әйелдер Женщины		
	0-14	15-64	65+	0-14	15-64	65+	0-14	15-64	65+
2016									
Солтүстік									
Қазақстан облысы	47 692	172 462	28 781	24 705	79 429	8 765	22 987	93 033	20 016
Петропавл қаласы	40 472	150 131	24 777	20 999	68 452	7 448	19 473	81 679	17 329
М.Жұмабаев	1 594	5 152	920	827	2 520	291	767	2 632	629
Мамлют	1 334	4 771	922	668	2 377	317	666	2 394	605
Шал ақын	1 627	4 737	994	828	2 315	341	799	2 422	653
Тайынша	2 665	7 671	1 168	1 383	3 765	368	1 282	3 906	800
2017									
Солтүстік									
Қазақстан облысы	48 972	171 233	29 997	25 377	78 981	9 225	23 595	92 252	20 772
Петропавл қаласы	41 686	149 125	25 836	21 632	68 055	7 826	20 054	81 070	18 010
М.Жұмабаев	1 616	5 122	966	855	2 524	321	761	2 598	645
Мамлют	1 378	4 754	926	685	2 384	316	693	2 370	610
Шал ақын	1 627	4 743	1 056	828	2 322	367	799	2 421	689
Тайынша	2 665	7 489	1 213	1 377	3 696	395	1 288	3 793	818
2018									
Солтүстік									
Қазақстан облысы	49 855	170 647	31 235	25 790	78 936	9 646	24 065	91 711	21 589
Петропавл қаласы	42 491	148 587	26 953	22 014	68 006	8 199	20 477	80 581	18 754
М.Жұмабаев	1 641	5 086	995	866	2 511	336	775	2 575	659
Мамлют	1 376	4 633	946	691	2 321	322	685	2 312	624
Шал ақын	1 694	4 833	1 098	860	2 389	378	834	2 444	720
Тайынша	2 653	7 508	1 243	1 359	3 709	411	1 294	3 799	832
2019									
Солтүстік									
Қазақстан облысы	50 499	169 958	32 216	26 085	78 843	10 019	24 414	91 115	22 197
Петропавл қаласы	43 102	148 095	27 759	22 273	67 921	8 491	20 829	80 174	19 268
М.Жұмабаев	1 697	4 988	1 053	895	2 484	360	802	2 504	693
Мамлют	1 362	4 525	983	679	2 281	348	683	2 244	635
Шал ақын	1 716	4 840	1 131	885	2 416	386	831	2 424	745
Тайынша	2 622	7 510	1 290	1 353	3 741	434	1 269	3 769	856
Ауыл халқы									
Сельское население									
2014									
Солтүстік									
Қазақстан облысы	71 727	229 793	33 088	36 954	116 669	11 599	34 773	113 124	21 489
Петропавл қаласы	145	720	96	69	378	28	76	342	68
Айыртау	8 596	27 506	4 352	4 487	13 861	1 535	4 109	13 645	2 817
Ақжар	4 694	11 808	1 259	2 383	5 991	450	2 311	5 817	809
М.Жұмабаев	4 773	17 928	2 681	2 481	9 281	875	2 292	8 647	1 806
Есіл	5 403	17 662	2 875	2 764	9 045	1 016	2 639	8 617	1 859
Жамбыл	5 185	15 423	2 321	2 615	7 791	835	2 570	7 632	1 486
Қызылжар	8 428	31 371	4 884	4 365	15 745	1 739	4 063	15 626	3 145
Мамлют	2 688	8 651	1 259	1 414	4 532	420	1 274	4 119	839
Шал ақын	2 942	8 724	1 508	1 519	4 582	532	1 423	4 142	976
Аққайың	4 092	14 699	2 368	2 137	7 405	837	1 955	7 294	1 531
Тайынша	8 170	24 212	3 350	4 183	12 421	1 167	3 987	11 791	2 183
Тимирязев	2 595	9 155	1 024	1 388	4 623	357	1 207	4 532	667
Уәлиханов	4 667	11 555	1 107	2 412	5 829	394	2 255	5 726	713
Ғ.Мүсірепов	9 349	30 379	4 004	4 737	15 185	1 414	4 612	15 194	2 590
2015									
Солтүстік									
Қазақстан облысы	70 576	224 636	33 387	36 338	114 273	11 771	34 238	110 363	21 616
Петропавл қаласы	138	700	104	65	363	35	73	337	69
Айыртау	8 349	26 874	4 390	4 348	13 598	1 561	4 001	13 276	2 829
Ақжар	4 647	11 501	1 289	2 389	5 852	464	2 258	5 649	825
М.Жұмабаев	4 627	17 376	2 697	2 419	9 005	902	2 208	8 371	1 795
Есіл	5 303	17 166	2 892	2 704	8 794	1 021	2 599	8 372	1 871
Жамбыл	5 015	14 926	2 276	2 522	7 576	820	2 493	7 350	1 456
Қызылжар	8 524	31 149	4 995	4 418	15 653	1 797	4 106	15 496	3 198
Мамлют	2 642	8 397	1 275	1 387	4 419	427	1 255	3 978	848
Шал ақын	2 856	8 487	1 495	1 468	4 466	534	1 388	4 021	961

	Барлығы Всего			Ерлер Мужчины			Әйелдер Женщины		
	0-14	15-64	65+	0-14	15-64	65+	0-14	15-64	65+
Аққайың	4 128	14 350	2 372	2 161	7 260	827	1 967	7 090	1 545
Тайынша	7 895	23 552	3 406	4 047	12 062	1 196	3 848	11 490	2 210
Тимирязев	2 548	8 914	1 033	1 352	4 518	349	1 196	4 396	684
Уәлиханов	4 652	11 376	1 120	2 386	5 753	399	2 266	5 623	721
Ғ.Мүсірепов	9 252	29 868	4 043	4 672	14 954	1 439	4 580	14 914	2 604
2016									
Солтүстік Қазақстан облысы	69 076	217 853	33 730	35 552	111 307	11 940	33 524	106 546	21 790
Петропавл қаласы	127	680	119	61	355	40	66	325	79
Айыртау	8 223	26 272	4 442	4 285	13 312	1 591	3 938	12 960	2 851
Ақжар	4 491	11 098	1 279	2 334	5 627	475	2 157	5 471	804
М.Жұмабаев	4 463	16 756	2 732	2 339	8 695	920	2 124	8 061	1 812
Есіл	5 132	16 448	2 917	2 641	8 460	1 020	2 491	7 988	1 897
Жамбыл	4 771	14 257	2 272	2 405	7 302	820	2 366	6 955	1 452
Қызылжар	8 561	30 888	5 124	4 406	15 662	1 863	4 155	15 226	3 261
Мамлют	2 581	7 972	1 248	1 378	4 216	417	1 203	3 756	831
Шал ақын	2 714	8 038	1 467	1 379	4 269	521	1 335	3 769	946
Аққайың	4 115	13 686	2 395	2 138	6 979	825	1 977	6 707	1 570
Тайынша	7 732	22 890	3 446	3 967	11 779	1 215	3 765	11 111	2 231
Тимирязев	2 528	8 539	1 028	1 324	4 360	350	1 204	4 179	678
Уәлиханов	4 626	11 188	1 142	2 366	5 707	402	2 260	5 481	740
Ғ.Мүсірепов	9 012	29 141	4 119	4 529	14 584	1 481	4 483	14 557	2 638
2017									
Солтүстік Қазақстан облысы	67 871	211 026	34 201	34 904	108 227	12 252	32 967	102 799	21 949
Петропавл қаласы	-	-	-	-	-	-	-	-	-
Айыртау	8 119	25 468	4 549	4 234	12 914	1 663	3 885	12 554	2 886
Ақжар	4 434	10 613	1 261	2 267	5 403	464	2 167	5 210	797
М.Жұмабаев	4 295	16 196	2 767	2 243	8 470	936	2 052	7 726	1 831
Есіл	4 986	16 047	2 910	2 577	8 222	1 038	2 409	7 825	1 872
Жамбыл	4 664	13 729	2 312	2 339	7 102	844	2 325	6 627	1 468
Қызылжар	8 662	30 422	5 368	4 464	15 444	1 990	4 198	14 978	3 378
Мамлют	2 541	7 730	1 247	1 365	4 129	422	1 176	3 601	825
Шал ақын	2 637	7 651	1 472	1 328	4 129	518	1 309	3 522	954
Аққайың	4 148	13 336	2 401	2 145	6 853	859	2 003	6 483	1 542
Тайынша	7 449	22 163	3 496	3 810	11 461	1 236	3 639	10 702	2 260
Тимирязев	2 549	8 264	1 010	1 350	4 246	348	1 199	4 018	662
Уәлиханов	4 557	10 907	1 174	2 337	5 576	411	2 220	5 331	763
Ғ.Мүсірепов	8 830	28 500	4 234	4 445	14 278	1 523	4 385	14 222	2 711
2018									
Солтүстік Қазақстан облысы	66 599	205 436	34 812	34 294	105 618	12 623	32 305	99 818	22 189
Петропавл қаласы	-	-	-	-	-	-	-	-	-
Айыртау	7 876	24 795	4 603	4 110	12 584	1 700	3 766	12 211	2 903
Ақжар	4 283	10 314	1 290	2 192	5 284	483	2 091	5 030	807
М.Жұмабаев	4 219	15 674	2 822	2 183	8 243	964	2 036	7 431	1 858
Есіл	4 911	15 377	2 921	2 540	7 861	1 064	2 371	7 516	1 857
Жамбыл	4 452	13 119	2 334	2 261	6 827	851	2 191	6 292	1 483
Қызылжар	8 585	30 186	5 577	4 463	15 366	2 098	4 122	14 820	3 479
Мамлют	2 540	7 444	1 258	1 337	4 004	446	1 203	3 440	812
Шал ақын	2 571	7 283	1 436	1 295	3 930	506	1 276	3 353	930
Аққайың	4 122	12 791	2 426	2 112	6 628	876	2 010	6 163	1 550
Тайынша	7 241	21 661	3 570	3 716	11 184	1 272	3 525	10 477	2 298
Тимирязев	2 561	7 935	1 052	1 350	4 127	360	1 211	3 808	692
Уәлиханов	4 500	10 715	1 212	2 323	5 466	433	2 177	5 249	779
Ғ.Мүсірепов	8 738	28 142	4 311	4 412	14 114	1 570	4 326	14 028	2 741
2019									
Солтүстік Қазақстан облысы	65 242	201 355	35 247	33 575	103 849	12 845	31 667	97 506	22 402
Петропавл қаласы	-	-	-	-	-	-	-	-	-
Айыртау	7 714	24 539	4 698	3 992	12 501	1 736	3 722	12 038	2 962
Ақжар	4 184	10 231	1 287	2 148	5 257	477	2 036	4 974	810
М.Жұмабаев	4 086	15 260	2 840	2 087	8 033	979	1 999	7 227	1 861
Есіл	4 743	14 690	2 923	2 475	7 525	1 046	2 268	7 165	1 877

Жалғасы

Продолжение

	Барлығы Всего			Ерлер Мужчины			Әйелдер Женщины		
	0-14	15-64	65+	0-14	15-64	65+	0-14	15-64	65+
Жамбыл	4 398	12 696	2 353	2 225	6 622	859	2 173	6 074	1 494
Қызылжар	8 514	29 923	5 777	4 434	15 335	2 183	4 080	14 588	3 594
Мамлют	2 510	7 214	1 251	1 320	3 879	447	1 190	3 335	804
Шал ақын	2 480	7 011	1 399	1 268	3 799	502	1 212	3 212	897
Аққайың	4 112	12 392	2 468	2 125	6 457	906	1 987	5 935	1 562
Тайынша	6 972	21 190	3 556	3 591	10 968	1 269	3 381	10 222	2 287
Тимирязев	2 564	7 672	1 054	1 333	4 000	377	1 231	3 672	677
Уәлиханов	4 410	10 641	1 242	2 265	5 465	452	2 145	5 176	790
Ғ.Мүсірепов	8 555	27 896	4 399	4 312	14 008	1 612	4 243	13 888	2 787

3.3 Демографиялық жүктеме коэффициенттері Коэффициенты демографической нагрузки

жыл басына, 1000 еңбекке жарамды жастағы адамға

на начало года, на 1000 человек трудоспособного возраста

	Еңбекке жарамды жастан төмен және асқандар Моложе и старше трудоспособного возраста					
	2014	2015	2016	2017	2018	2019

Барлық халық Все население

Солтүстік

Қазақстан облысы

Петропавл қаласы	548	572	590	614	634	654
Айыртау	630	643	669	689	704	714
Ақжар	644	652	669	692	715	714
М.Жұмабаев	582	600	619	638	663	684
Есіл	625	644	671	678	709	736
Жамбыл	652	668	690	711	725	745
Қызылжар	578	597	619	642	665	680
Мамлют	607	630	666	689	727	755
Шал ақын	686	707	739	762	786	807
Аққайың	587	612	652	685	720	765
Тайынша	633	645	667	682	701	715
Тимирязев	511	525	548	579	616	654
Уәлиханов	625	632	658	676	690	691
Ғ.Мүсірепов	574	584	602	615	626	638

Қала халқы Городское население

Солтүстік

Қазақстан облысы

Петропавл қаласы	548	573	590	614	634	654
М.Жұмабаев	640	674	691	717	738	777
Мамлют	623	644	675	697	738	766
Шал ақын	710	742	781	797	811	833
Тайынша	636	659	690	706	724	745

Ауыл халқы Сельское население

Солтүстік

Қазақстан облысы

Петропавл қаласы	490	507	546	-	-	-
Айыртау	630	643	669	689	704	714
Ақжар	644	652	669	692	715	714
М.Жұмабаев	565	579	597	613	639	654
Есіл	625	644	671	678	709	736
Жамбыл	652	668	690	711	725	745
Қызылжар	578	597	619	642	665	680
Мамлют	598	621	660	684	720	749
Шал ақын	673	688	715	740	769	788
Аққайың	587	612	652	685	720	765
Тайынша	632	641	660	674	693	704
Тимирязев	511	525	548	579	616	654
Уәлиханов	625	632	658	676	690	691
Ғ.Мүсірепов	574	584	602	615	626	638

Жалғасы

Продолжение

	Еңбекке жарамды жастан төмен Моложе трудоспособного возраста					
	2014	2015	2016	2017	2018	2019
Барлық халық Все население						
Солтүстік						
Қазақстан облысы	336	344	352	361	368	367
Петропавл қаласы	284	298	311	324	333	341
Айыртау	371	370	378	384	385	382
Ақжар	462	465	473	485	495	489
М.Жұмабаев	323	329	331	336	344	349
Есіл	359	367	373	372	386	393
Жамбыл	399	404	406	413	414	421
Қызылжар	316	324	331	338	343	344
Мамлют	348	356	370	380	395	404
Шал ақын	395	400	410	417	428	435
Аққайың	322	335	352	369	385	405
Тайынша	396	396	405	407	410	410
Тимирязев	326	330	340	356	375	395
Уәлиханов	465	465	479	486	491	487
Ғ.Мүсірепов	359	360	364	366	368	368
Қала халқы Городское население						
Солтүстік						
Қазақстан облысы	295	309	321	333	342	345
Петропавл қаласы	284	299	312	324	333	341
М.Жұмабаев	353	371	375	384	394	410
Мамлют	320	330	341	349	365	368
Шал ақын	383	394	416	419	424	431
Тайынша	386	398	415	417	424	427
Ауыл халқы Сельское население						
Солтүстік						
Қазақстан облысы	366	370	377	383	390	387
Петропавл қаласы	242	234	235	-	-	-
Айыртау	371	370	378	384	385	382
Ақжар	462	465	473	485	495	489
М.Жұмабаев	314	317	318	321	328	329
Есіл	359	367	373	372	386	393
Жамбыл	399	404	406	413	414	421
Қызылжар	316	324	331	338	343	344
Мамлют	363	371	387	398	414	426
Шал ақын	401	402	407	416	431	438
Аққайың	322	335	352	369	385	405
Тайынша	399	396	401	403	406	404
Тимирязев	326	330	340	356	375	395
Уәлиханов	465	465	479	486	491	487
Ғ.Мүсірепов	359	360	364	366	368	368

Жалғасы

Продолжение

	Еңбекке жарамды жастан асқан Старше трудоспособного возраста					
	2013	2014	2015	2016	2017	2018
Барлық халық Все население						
Солтүстік						
Қазақстан облысы	250	261	273	286	299	294
Петропавл қаласы	264	274	278	290	301	313
Айыртау	259	272	291	305	319	332
Ақжар	181	186	196	206	220	226
М.Жұмабаев	259	271	287	302	319	335
Есіл	266	278	298	306	323	343
Жамбыл	253	264	284	298	311	324
Қызылжар	262	273	288	304	321	335
Мамлют	259	273	296	310	332	351
Шал ақын	291	307	329	345	358	371

Жалғасы

Продолжение

	Еңбекке жарамды жастан асқан Старше трудоспособного возраста					
	2013	2014	2015	2016	2017	2018
Аққайың	265	277	300	315	334	360
Тайынша	237	249	263	275	290	305
Тимирязев	185	195	208	223	240	259
Уәлиханов	160	167	178	190	199	204
Ғ.Мүсірепов	215	224	237	248	258	270
Қала халқы Городское население						
Солтүстік						
Қазақстан облысы	267	278	283	295	307	301
Петропавл қаласы	264	274	278	290	301	313
М.Жұмабаев	287	303	316	333	344	367
Мамлют	303	314	335	348	373	397
Шал ақын	327	347	366	379	387	402
Тайынша	250	261	275	289	300	318
Ауыл халқы Сельское население						
Солтүстік						
Қазақстан облысы	238	249	265	278	293	288
Петропавл қаласы	248	274	311	-	-	-
Айыртау	259	272	291	305	319	332
Ақжар	181	186	196	206	220	226
М.Жұмабаев	251	262	278	292	310	325
Есіл	266	278	298	306	323	343
Жамбыл	253	264	284	298	311	324
Қызылжар	262	273	288	304	321	335
Мамлют	234	250	273	286	306	323
Шал ақын	272	285	308	324	338	350
Аққайың	265	277	300	315	334	360
Тайынша	233	245	259	271	287	301
Тимирязев	185	195	208	223	240	259
Уәлиханов	160	167	178	190	199	204
Ғ.Мүсірепов	215	224	237	248	258	270

3.4 Халықтың жекелеген жас топтарына және жасына қарай құрамы**Структура населения по отдельным возрастным группам и возрастам**

жыл басына, адам

на начало года, человек

Жас Возраст	2014	2015	2016	2017	2018	2019
Барлық халық Все население						
Барлығы						
Всего	575 945	571 830	569 594	563 300	558 584	554 517
0	8 471	8 136	8 087	7 633	7 314	7 086
1-4	34 036	33 699	33 268	32 864	31 895	30 714
5-9	38 480	39 484	40 308	40 784	41 547	41 027
10-14	34 243	34 612	35 105	35 562	35 698	36 914
15 - 19	37 348	34 852	33 785	32 677	32 197	32 535
20 - 24	40 818	40 151	39 516	37 009	35 366	33 454
25 - 29	44 798	43 224	41 275	39 447	37 803	36 628
30 - 34	42 238	42 282	42 234	41 937	41 553	41 099
35 - 39	40 423	40 116	39 870	39 399	39 467	39 110
40 - 44	38 355	38 404	38 269	38 072	37 704	37 766
45 - 49	39 255	37 780	37 104	36 518	36 252	35 912
50 - 54	46 008	44 717	42 513	40 218	38 114	36 529
55 - 59	40 200	40 944	42 465	43 136	42 855	42 131
60 - 64	31 037	32 021	33 284	33 846	34 772	36 149
65 - 69	16 598	19 813	22 390	24 264	25 752	26 729
70 - 74	16 659	13 374	10 840	10 533	11 787	13 618
75 - 79	15 715	16 962	17 570	16 802	14 811	12 272
80 - 84	6 658	6 532	6 740	7 718	8 913	10 253
85 - 89	3 820	3 793	3 903	3 654	3 509	3 176
90 - 94	652	823	949	1 067	1 123	1 250
95 - 99	100	88	107	145	132	140
100+	33	23	12	15	20	25

Жас Возраст	2014	2015	2016	2017	2018	2019
Қала халқы						
Городское население						
Барлығы						
Всего	241 337	243 231	248 935	250 202	251 737	252 673
0	3 811	3 863	3 931	3 763	3 503	3 509
1-4	14 838	15 034	15 413	15 519	15 263	14 800
5-9	13 823	15 006	16 291	17 216	18 182	18 454
10-14	11 031	11 452	12 057	12 474	12 907	13 736
15 - 19	11 513	10 817	11 877	11 748	11 484	11 691
20 - 24	20 007	18 320	17 474	16 236	15 760	15 012
25 - 29	23 152	23 781	24 578	24 292	23 348	21 702
30 - 34	19 718	20 363	21 027	21 389	22 032	22 997
35 - 39	17 437	17 801	18 182	18 306	18 848	19 057
40 - 44	15 210	15 519	15 846	16 236	16 434	16 867
45 - 49	15 063	14 653	14 622	14 528	14 723	14 793
50 - 54	17 953	17 409	16 559	15 805	15 262	14 741
55 - 59	16 690	16 888	17 483	17 751	17 537	17 174
60 - 64	13 944	14 304	14 814	14 942	15 219	15 924
65 - 69	7 643	9 240	10 520	11 579	12 302	12 755
70 - 74	7 245	5 804	4 697	4 736	5 568	6 658
75 - 79	6 971	7 635	8 035	7 723	6 914	5 734
80 - 84	3 006	3 000	3 109	3 568	4 166	4 886
85 - 89	1 917	1 892	1 907	1 786	1 661	1 498
90 - 94	308	411	472	532	557	620
95 - 99	45	30	36	68	63	62
100+	12	9	5	5	4	3
Ауыл халқы						
Сельское население						
Барлығы						
Всего	334 608	328 599	320 659	313 098	306 847	301 844
0	4 660	4 273	4 156	3 870	3 811	3 577
1-4	19 198	18 665	17 855	17 345	16 632	15 914
5-9	24 657	24 478	24 017	23 568	23 365	22 573
10-14	23 212	23 160	23 048	23 088	22 791	23 178
15 - 19	25 835	24 035	21 908	20 929	20 713	20 844
20 - 24	20 811	21 831	22 042	20 773	19 606	18 442
25 - 29	21 646	19 443	16 697	15 155	14 455	14 926
30 - 34	22 520	21 919	21 207	20 548	19 521	18 102
35 - 39	22 986	22 315	21 688	21 093	20 619	20 053
40 - 44	23 145	22 885	22 423	21 836	21 270	20 899
45 - 49	24 192	23 127	22 482	21 990	21 529	21 119
50 - 54	28 055	27 308	25 954	24 413	22 852	21 788
55 - 59	23 510	24 056	24 982	25 385	25 318	24 957
60 - 64	17 093	17 717	18 470	18 904	19 553	20 225
65 - 69	8 955	10 573	11 870	12 685	13 450	13 974
70 - 74	9 414	7 570	6 143	5 797	6 219	6 960
75 - 79	8 744	9 327	9 535	9 079	7 897	6 538
80 - 84	3 652	3 532	3 631	4 150	4 747	5 367
85 - 89	1 903	1 901	1 996	1 868	1 848	1 678
90 - 94	344	412	477	535	566	630
95 - 99	55	58	71	77	69	78
100+	21	14	7	10	16	22

Жалғасы

Продолжение

Жас Возраст	2014	2015	2016	2017	2018	2019
Ерлер						
Мужчины						
Барлығы						
Всего	274 339	272 507	271 698	268 966	266 907	265 216
0	4 412	4 178	4 226	3 912	3 702	3 648
1-4	17 472	17 379	17 160	16 993	16 522	15 796
5-9	19 842	20 318	20 709	21 011	21 375	21 165
10-14	17 725	17 935	18 162	18 365	18 485	19 051
15 - 19	19 229	17 976	17 398	16 921	16 595	16 832
20 - 24	21 679	21 181	20 735	19 396	18 607	17 536
25 - 29	23 238	22 673	21 943	21 032	20 217	19 662
30 - 34	21 063	21 159	21 318	21 391	21 481	21 411
35 - 39	19 686	19 669	19 671	19 521	19 473	19 482
40 - 44	18 528	18 465	18 321	18 274	18 233	18 245
45 - 49	18 977	18 240	17 886	17 582	17 476	17 245
50 - 54	21 362	20 992	19 987	18 923	18 055	17 449
55 - 59	18 133	18 355	19 141	19 573	19 424	19 151
60 - 64	13 135	13 681	14 336	14 595	14 993	15 679
65 - 69	6 457	7 656	8 645	9 453	10 114	10 545
70 - 74	5 561	4 500	3 695	3 673	4 168	4 886
75 - 79	5 126	5 399	5 476	5 164	4 405	3 549
80 - 84	1 877	1 840	1 877	2 140	2 534	2 875
85 - 89	735	769	826	828	849	765
90 - 94	82	126	172	194	170	205
95 - 99	17	12	13	22	25	33
100+	3	4	1	3	4	6
Қала халқы						
Городское население						
Барлығы						
Всего	109 117	110 125	112 899	113 583	114 372	114 947
0	1 981	2 030	2 043	1 939	1 758	1 809
1-4	7 676	7 789	8 043	8 060	7 910	7 603
5-9	7 128	7 767	8 420	8 930	9 422	9 566
10-14	5 712	5 886	6 199	6 448	6 700	7 107
15 - 19	5 853	5 529	5 966	5 861	5 849	6 046
20 - 24	9 778	9 044	8 594	8 037	7 700	7 274
25 - 29	11 198	11 446	11 822	11 590	11 216	10 575
30 - 34	9 614	9 857	10 215	10 464	10 850	11 173
35 - 39	8 185	8 490	8 791	8 880	9 106	9 343
40 - 44	6 933	7 073	7 191	7 434	7 622	7 839
45 - 49	6 740	6 562	6 578	6 585	6 684	6 696
50 - 54	7 663	7 508	7 154	6 869	6 680	6 498
55 - 59	6 951	6 989	7 243	7 370	7 244	7 121
60 - 64	5 446	5 620	5 875	5 891	5 985	6 278
65 - 69	2 744	3 278	3 704	4 154	4 434	4 604
70 - 74	2 222	1 816	1 518	1 541	1 816	2 208
75 - 79	2 119	2 225	2 260	2 164	1 862	1 518
80 - 84	776	786	825	915	1 090	1 258
85 - 89	340	358	369	349	365	335
90 - 94	48	63	82	85	62	76
95 - 99	10	8	7	16	17	19
100+	-	1	-	1	-	1
Ауыл халқы						
Сельское население						
Барлығы						
Всего	165 222	162 382	158 799	155 383	152 535	150 269
0	2 431	2 148	2 183	1 973	1 944	1 839
1-4	9 796	9 590	9 117	8 933	8 612	8 193
5-9	12 714	12 551	12 289	12 081	11 953	11 599
10-14	12 013	12 049	11 963	11 917	11 785	11 944
15 - 19	13 376	12 447	11 432	11 060	10 746	10 786
20 - 24	11 901	12 137	12 141	11 359	10 907	10 262
25 - 29	12 040	11 227	10 121	9 442	9 001	9 087
30 - 34	11 449	11 302	11 103	10 927	10 631	10 238
35 - 39	11 501	11 179	10 880	10 641	10 367	10 139
40 - 44	11 595	11 392	11 130	10 840	10 611	10 406

Жалғасы

Продолжение

Жас Возраст	2014	2015	2016	2017	2018	2019
45 - 49	12 237	11 678	11 308	10 997	10 792	10 549
50 - 54	13 699	13 484	12 833	12 054	11 375	10 951
55 - 59	11 182	11 366	11 898	12 203	12 180	12 030
60 - 64	7 689	8 061	8 461	8 704	9 008	9 401
65 - 69	3 713	4 378	4 941	5 299	5 680	5 941
70 - 74	3 339	2 684	2 177	2 132	2 352	2 678
75 - 79	3 007	3 174	3 216	3 000	2 543	2 031
80 - 84	1 101	1 054	1 052	1 225	1 444	1 617
85 - 89	395	411	457	479	484	430
90 - 94	34	63	90	109	108	129
95 - 99	7	4	6	6	8	14
100+	3	3	1	2	4	5

**Әйелдер
Женщины**

Барлығы

Всего	301 606	299 323	297 896	294 334	291 677	289 301
0	4 059	3 958	3 861	3 721	3 612	3 438
1-4	16 564	16 320	16 108	15 871	15 373	14 918
5-9	18 638	19 166	19 599	19 773	20 172	19 862
10-14	16 518	16 677	16 943	17 197	17 213	17 863
15 - 19	18 119	16 876	16 387	15 756	15 602	15 703
20 - 24	19 139	18 970	18 781	17 613	16 759	15 918
25 - 29	21 560	20 551	19 332	18 415	17 586	16 966
30 - 34	21 175	21 123	20 916	20 546	20 072	19 688
35 - 39	20 737	20 447	20 199	19 878	19 994	19 628
40 - 44	19 827	19 939	19 948	19 798	19 471	19 521
45 - 49	20 278	19 540	19 218	18 936	18 776	18 667
50 - 54	24 646	23 725	22 526	21 295	20 059	19 080
55 - 59	22 067	22 589	23 324	23 563	23 431	22 980
60 - 64	17 902	18 340	18 948	19 251	19 779	20 470
65 - 69	10 141	12 157	13 745	14 811	15 638	16 184
70 - 74	11 098	8 874	7 145	6 860	7 619	8 732
75 - 79	10 589	11 563	12 094	11 638	10 406	8 723
80 - 84	4 781	4 692	4 863	5 578	6 379	7 378
85 - 89	3 085	3 024	3 077	2 826	2 660	2 411
90 - 94	570	697	777	873	953	1 045
95 - 99	83	76	94	123	107	107
100+	30	19	11	12	16	19

**Қала халқы
Городское население**

Барлығы

Всего	132 220	133 106	136 036	136 619	137 365	137 726
0	1 830	1 833	1 888	1 824	1 745	1 700
1-4	7 162	7 245	7 370	7 459	7 353	7 197
5-9	6 695	7 239	7 871	8 286	8 760	8 888
10-14	5 319	5 566	5 858	6 026	6 207	6 629
15 - 19	5 660	5 288	5 911	5 887	5 635	5 645
20 - 24	10 229	9 276	8 880	8 199	8 060	7 738
25 - 29	11 954	12 335	12 756	12 702	12 132	11 127
30 - 34	10 104	10 506	10 812	10 925	11 182	11 824
35 - 39	9 252	9 311	9 391	9 426	9 742	9 714
40 - 44	8 277	8 446	8 655	8 802	8 812	9 028
45 - 49	8 323	8 091	8 044	7 943	8 039	8 097
50 - 54	10 290	9 901	9 405	8 936	8 582	8 243
55 - 59	9 739	9 899	10 240	10 381	10 293	10 053
60 - 64	8 498	8 684	8 939	9 051	9 234	9 646
65 - 69	4 899	5 962	6 816	7 425	7 868	8 151
70 - 74	5 023	3 988	3 179	3 195	3 752	4 450
75 - 79	4 852	5 410	5 775	5 559	5 052	4 216
80 - 84	2 230	2 214	2 284	2 653	3 076	3 628
85 - 89	1 577	1 534	1 538	1 437	1 296	1 163
90 - 94	260	348	390	447	495	544
95 - 99	35	22	29	52	46	43
100+	12	8	5	4	4	2

Жалғасы

Продолжение

Жас Возраст	2014	2015	2016	2017	2018	2019
Ауыл халқы Сельское население						
Барлығы						
Всего	169 386	166 217	161 860	157 715	154 312	151 575
0	2 229	2 125	1 973	1 897	1 867	1 738
1-4	9 402	9 075	8 738	8 412	8 020	7 721
5-9	11 943	11 927	11 728	11 487	11 412	10 974
10-14	11 199	11 111	11 085	11 171	11 006	11 234
15 - 19	12 459	11 588	10 476	9 869	9 967	10 058
20 - 24	8 910	9 694	9 901	9 414	8 699	8 180
25 - 29	9 606	8 216	6 576	5 713	5 454	5 839
30 - 34	11 071	10 617	10 104	9 621	8 890	7 864
35 - 39	11 485	11 136	10 808	10 452	10 252	9 914
40 - 44	11 550	11 493	11 293	10 996	10 659	10 493
45 - 49	11 955	11 449	11 174	10 993	10 737	10 570
50 - 54	14 356	13 824	13 121	12 359	11 477	10 837
55 - 59	12 328	12 690	13 084	13 182	13 138	12 927
60 - 64	9 404	9 656	10 009	10 200	10 545	10 824
65 - 69	5 242	6 195	6 929	7 386	7 770	8 033
70 - 74	6 075	4 886	3 966	3 665	3 867	4 282
75 - 79	5 737	6 153	6 319	6 079	5 354	4 507
80 - 84	2 551	2 478	2 579	2 925	3 303	3 750
85 - 89	1 508	1 490	1 539	1 389	1 364	1 248
90 - 94	310	349	387	426	458	501
95 - 99	48	54	65	71	61	64
100+	18	11	6	8	12	17

Петропавл қаласы
г. Петропавловск

жыл басына, адам

на начало года, человек

Жас Возраст	2014	2015	2016	2017	2018	2019
Барлық халық Все население						
Барлығы						
Всего	208 458	210 528	216 306	216 647	218 031	218 956
0	3 309	3 343	3 379	3 282	3 037	3 060
1-4	12 781	13 013	13 415	13 408	13 194	12 729
5-9	11 541	12 633	13 853	14 718	15 552	15 897
10-14	8 968	9 380	9 952	10 278	10 708	11 416
15 - 19	9 430	8 761	9 873	9 731	9 422	9 601
20 - 24	18 449	16 600	15 665	14 333	13 884	13 229
25 - 29	21 185	22 172	23 239	22 920	21 958	20 195
30 - 34	17 271	18 022	18 783	19 197	19 977	21 095
35 - 39	15 016	15 327	15 696	15 809	16 324	16 597
40 - 44	13 041	13 329	13 622	13 865	14 051	14 450
45 - 49	12 774	12 424	12 452	12 295	12 482	12 531
50 - 54	15 172	14 763	14 051	13 376	12 860	12 457
55 - 59	14 135	14 291	14 802	14 959	14 758	14 451
60 - 64	12 033	12 283	12 628	12 640	12 871	13 489
65 - 69	6 642	8 035	9 156	10 013	10 632	10 962
70 - 74	6 218	5 015	4 080	4 090	4 824	5 801
75 - 79	5 948	6 541	6 896	6 622	5 941	4 930
80 - 84	2 558	2 551	2 659	3 049	3 572	4 173
85 - 89	1 666	1 639	1 651	1 525	1 424	1 283
90 - 94	270	373	419	471	500	556
95 - 99	40	26	31	62	57	53
100+	11	7	4	4	3	1

Жалғасы

Продолжение

Жас Возраст	2014	2015	2016	2017	2018	2019
Ерлер						
Мужчины						
Барлығы						
Всего	93 540	94 607	97 355	97 513	98 219	98 685
0	1 697	1 762	1 752	1 691	1 525	1 564
1-4	6 655	6 749	6 992	6 946	6 826	6 539
5-9	5 965	6 570	7 217	7 677	8 094	8 235
10-14	4 599	4 783	5 099	5 318	5 569	5 935
15 - 19	4 772	4 463	4 891	4 763	4 751	4 913
20 - 24	8 822	7 993	7 559	6 962	6 670	6 345
25 - 29	10 087	10 499	10 951	10 673	10 301	9 589
30 - 34	8 404	8 679	9 032	9 292	9 692	10 061
35 - 39	7 031	7 309	7 607	7 680	7 887	8 097
40 - 44	5 885	6 014	6 131	6 300	6 460	6 658
45 - 49	5 696	5 545	5 566	5 513	5 597	5 590
50 - 54	6 455	6 331	6 069	5 798	5 589	5 458
55 - 59	5 820	5 845	6 075	6 186	6 056	5 962
60 - 64	4 641	4 781	4 926	4 888	5 003	5 248
65 - 69	2 372	2 836	3 195	3 548	3 773	3 887
70 - 74	1 877	1 552	1 303	1 309	1 555	1 912
75 - 79	1 777	1 875	1 908	1 822	1 570	1 273
80 - 84	645	644	686	768	928	1 059
85 - 89	289	309	313	288	303	277
90 - 94	41	59	76	76	54	66
95 - 99	10	8	7	14	16	16
100+	-	1	-	1	-	1
Әйелдер						
Женщины						
Барлығы						
Всего	114 918	115 921	118 951	119 134	119 812	120 271
0	1 612	1 581	1 627	1 591	1 512	1 496
1-4	6 126	6 264	6 423	6 462	6 368	6 190
5-9	5 576	6 063	6 636	7 041	7 458	7 662
10-14	4 369	4 597	4 853	4 960	5 139	5 481
15 - 19	4 658	4 298	4 982	4 968	4 671	4 688
20 - 24	9 627	8 607	8 106	7 371	7 214	6 884
25 - 29	11 098	11 673	12 288	12 247	11 657	10 606
30 - 34	8 867	9 343	9 751	9 905	10 285	11 034
35 - 39	7 985	8 018	8 089	8 129	8 437	8 500
40 - 44	7 156	7 315	7 491	7 565	7 591	7 792
45 - 49	7 078	6 879	6 886	6 782	6 885	6 941
50 - 54	8 717	8 432	7 982	7 578	7 271	6 999
55 - 59	8 315	8 446	8 727	8 773	8 702	8 489
60 - 64	7 392	7 502	7 702	7 752	7 868	8 241
65 - 69	4 270	5 199	5 961	6 465	6 859	7 075
70 - 74	4 341	3 463	2 777	2 781	3 269	3 889
75 - 79	4 171	4 666	4 988	4 800	4 371	3 657
80 - 84	1 913	1 907	1 973	2 281	2 644	3 114
85 - 89	1 377	1 330	1 338	1 237	1 121	1 006
90 - 94	229	314	343	395	446	490
95 - 99	30	18	24	48	41	37
100+	11	6	4	3	3	-

**Айыртау ауданы
Айыртауский район**

жыл басына, адам

на начало года, человек

Жас Возраст	2014	2015	2016	2017	2018	2019
Барлық халық Все население						
Барлығы						
Всего	40 454	39 613	38 937	38 136	37 274	36 951
0	580	483	539	497	433	438
1-4	2 363	2 301	2 217	2 134	2 056	1 915
5-9	2 752	2 715	2 705	2 768	2 779	2 751
10-14	2 901	2 850	2 762	2 720	2 608	2 610
15 - 19	3 195	3 076	2 900	2 780	2 698	2 692
20 - 24	2 499	2 497	2 573	2 498	2 517	2 480
25 - 29	2 343	2 111	1 878	1 718	1 672	1 845
30 - 34	2 620	2 498	2 431	2 313	2 106	1 955
35 - 39	2 772	2 712	2 608	2 578	2 482	2 365
40 - 44	2 814	2 804	2 760	2 558	2 505	2 525
45 - 49	2 895	2 772	2 714	2 761	2 660	2 566
50 - 54	3 309	3 203	3 001	2 796	2 649	2 605
55 - 59	2 904	2 960	3 022	3 047	3 001	2 974
60 - 64	2 155	2 241	2 385	2 419	2 505	2 532
65 - 69	1 146	1 329	1 476	1 604	1 680	1 799
70 - 74	1 285	1 042	852	794	857	909
75 - 79	1 128	1 230	1 260	1 230	1 068	943
80 - 84	454	459	487	562	648	701
85 - 89	274	251	269	259	246	229
90 - 94	54	71	87	85	87	98
95 - 99	7	5	10	14	16	16
100+	4	3	1	1	1	3
Ерлер Мужчины						
Барлығы						
Всего	19 883	19 507	19 188	18 811	18 394	18 229
0	286	250	311	263	208	219
1-4	1 219	1 181	1 142	1 140	1 097	1 009
5-9	1 429	1 393	1 376	1 423	1 446	1 420
10-14	1 553	1 524	1 456	1 408	1 359	1 344
15 - 19	1 657	1 592	1 521	1 497	1 434	1 465
20 - 24	1 429	1 416	1 429	1 342	1 379	1 342
25 - 29	1 336	1 284	1 181	1 118	1 041	1 105
30 - 34	1 315	1 256	1 265	1 221	1 158	1 128
35 - 39	1 360	1 341	1 288	1 270	1 215	1 178
40 - 44	1 398	1 378	1 341	1 258	1 217	1 225
45 - 49	1 420	1 351	1 324	1 327	1 318	1 249
50 - 54	1 595	1 570	1 480	1 349	1 262	1 261
55 - 59	1 371	1 372	1 391	1 424	1 434	1 403
60 - 64	980	1 038	1 092	1 108	1 126	1 145
65 - 69	473	542	609	675	727	782
70 - 74	437	368	303	291	315	343
75 - 79	407	427	429	409	339	282
80 - 84	147	148	151	181	217	230
85 - 89	66	67	82	84	77	69
90 - 94	4	8	15	21	23	26
95 - 99	-	-	1	1	1	3
100+	1	1	1	1	1	1

Жалғасы

Продолжение

Жас Возраст	2014	2015	2016	2017	2018	2019
Әйелдер Женщины						
Барлығы						
Всего	20 571	20 106	19 749	19 325	18 880	18 722
0	294	233	228	234	225	219
1-4	1 144	1 120	1 075	994	959	906
5-9	1 323	1 322	1 329	1 345	1 333	1 331
10-14	1 348	1 326	1 306	1 312	1 249	1 266
15 - 19	1 538	1 484	1 379	1 283	1 264	1 227
20 - 24	1 070	1 081	1 144	1 156	1 138	1 138
25 - 29	1 007	827	697	600	631	740
30 - 34	1 305	1 242	1 166	1 092	948	827
35 - 39	1 412	1 371	1 320	1 308	1 267	1 187
40 - 44	1 416	1 426	1 419	1 300	1 288	1 300
45 - 49	1 475	1 421	1 390	1 434	1 342	1 317
50 - 54	1 714	1 633	1 521	1 447	1 387	1 344
55 - 59	1 533	1 588	1 631	1 623	1 567	1 571
60 - 64	1 175	1 203	1 293	1 311	1 379	1 387
65 - 69	673	787	867	929	953	1 017
70 - 74	848	674	549	503	542	566
75 - 79	721	803	831	821	729	661
80 - 84	307	311	336	381	431	471
85 - 89	208	184	187	175	169	160
90 - 94	50	63	72	64	64	72
95 - 99	7	5	9	13	15	13
100+	3	2	-	-	-	2

**Ақжар ауданы
Акжарский район**

жыл басына, адам

на начало года, человек

Жас Возраст	2014	2015	2016	2017	2018	2019
Барлық халық Все население						
Барлығы						
Всего	17 761	17 437	16 868	16 308	15 887	15 702
0	301	264	230	255	221	194
1-4	1 310	1 227	1 175	1 085	1 000	972
5-9	1 627	1 687	1 625	1 581	1 561	1 503
10-14	1 456	1 469	1 461	1 513	1 501	1 515
15 - 19	1 675	1 518	1 432	1 235	1 251	1 298
20 - 24	944	1 151	1 247	1 273	1 251	1 209
25 - 29	1 077	913	697	551	491	592
30 - 34	1 106	1 055	1 034	1 006	935	836
35 - 39	1 241	1 156	1 023	956	894	923
40 - 44	1 298	1 253	1 244	1 205	1 149	1 045
45 - 49	1 320	1 291	1 237	1 204	1 172	1 149
50 - 54	1 402	1 395	1 337	1 249	1 197	1 144
55 - 59	1 039	1 080	1 169	1 203	1 217	1 189
60 - 64	706	689	678	731	757	846
65 - 69	378	480	508	514	530	511
70 - 74	379	309	262	228	233	273
75 - 79	309	316	330	319	299	252
80 - 84	118	115	110	126	148	178
85 - 89	59	51	55	50	55	43
90 - 94	10	13	10	21	20	24
95 - 99	3	3	3	3	5	5
100+	3	2	1	-	-	1
Ерлер Мужчины						
Барлығы						
Всего	8 824	8 705	8 436	8 134	7 959	7 882
0	145	152	126	119	121	103
1-4	671	622	610	571	517	516
5-9	819	862	830	808	818	772

Жалғасы

Продолжение

Жас Возраст	2014	2015	2016	2017	2018	2019
10-14	748	753	768	769	736	757
15 - 19	855	776	705	628	647	659
20 - 24	542	630	680	655	648	642
25 - 29	573	505	417	386	360	376
30 - 34	564	543	535	517	482	475
35 - 39	600	576	520	494	454	450
40 - 44	672	631	617	576	556	499
45 - 49	649	658	629	628	610	597
50 - 54	701	695	643	583	574	573
55 - 59	497	530	585	607	614	588
60 - 64	338	308	296	329	339	398
65 - 69	135	182	207	214	224	224
70 - 74	136	109	101	81	87	90
75 - 79	118	119	120	114	100	81
80 - 84	45	40	30	34	49	60
85 - 89	13	9	13	12	14	13
90 - 94	3	5	4	9	8	7
95 - 99	-	-	-	-	1	2
100+	-	-	-	-	-	-

**Әйелдер
Женщины**

Барлығы						
Всего	8 937	8 732	8 432	8 174	7 928	7 820
0	156	112	104	136	100	91
1-4	639	605	565	514	483	456
5-9	808	825	795	773	743	731
10-14	708	716	693	744	765	758
15 - 19	820	742	727	607	604	639
20 - 24	402	521	567	618	603	567
25 - 29	504	408	280	165	131	216
30 - 34	542	512	499	489	453	361
35 - 39	641	580	503	462	440	473
40 - 44	626	622	627	629	593	546
45 - 49	671	633	608	576	562	552
50 - 54	701	700	694	666	623	571
55 - 59	542	550	584	596	603	601
60 - 64	368	381	382	402	418	448
65 - 69	243	298	301	300	306	287
70 - 74	243	200	161	147	146	183
75 - 79	191	197	210	205	199	171
80 - 84	73	75	80	92	99	118
85 - 89	46	42	42	38	41	30
90 - 94	7	8	6	12	12	17
95 - 99	3	3	3	3	4	3
100+	3	2	1	-	-	1

**М.Жұмабаев ауданы
район им. М. Жұмабаева**

жыл басына, адам

на начало года, человек

Жас Возраст	2014	2015	2016	2017	2018	2019
Барлық халық Все население						
Барлығы						
Всего	33 089	32 344	31 617	30 962	30 437	29 924
0	386	401	374	361	341	327
1-4	1 533	1 490	1 434	1 456	1 525	1 503
5-9	2 220	2 146	2 086	1 994	1 947	1 881
10-14	2 213	2 184	2 163	2 100	2 047	2 072
15 - 19	2 427	2 234	2 073	1 993	2 010	2 030
20 - 24	2 020	2 172	2 153	2 030	1 854	1 719
25 - 29	1 973	1 701	1 500	1 412	1 389	1 473
30 - 34	2 252	2 162	2 067	1 990	1 846	1 646
35 - 39	2 387	2 321	2 278	2 196	2 170	2 062

Жалғасы

Продолжение

Жас Возраст	2014	2015	2016	2017	2018	2019
40 - 44	2 311	2 280	2 244	2 232	2 175	2 176
45 - 49	2 445	2 331	2 254	2 252	2 242	2 152
50 - 54	2 974	2 828	2 699	2 472	2 261	2 229
55 - 59	2 527	2 594	2 626	2 699	2 719	2 594
60 - 64	1 862	1 903	2 014	2 042	2 094	2 167
65 - 69	961	1 141	1 283	1 390	1 470	1 543
70 - 74	995	792	645	613	649	747
75 - 79	956	1 019	1 030	993	885	729
80 - 84	415	404	422	456	520	590
85 - 89	188	195	218	213	215	211
90 - 94	33	38	41	55	64	62
95 - 99	10	8	12	12	11	7
100+	1	-	1	1	3	4

Қала халқы

Городское население

Барлығы

Всего	7 707	7 644	7 666	7 704	7 722	7 738
0	117	115	119	132	114	107
1-4	436	445	428	450	478	498
5-9	525	539	558	543	562	575
10-14	501	495	489	491	487	517
15 - 19	488	472	481	479	501	493
20 - 24	329	385	417	421	403	384
25 - 29	442	348	296	264	262	288
30 - 34	524	494	491	500	445	429
35 - 39	595	609	614	590	603	535
40 - 44	525	520	515	550	556	590
45 - 49	570	560	548	529	543	536
50 - 54	697	657	644	609	566	540
55 - 59	602	609	616	649	678	657
60 - 64	478	496	530	531	529	536
65 - 69	237	291	327	361	390	429
70 - 74	220	181	148	158	173	202
75 - 79	244	254	260	245	217	179
80 - 84	114	109	106	116	132	172
85 - 89	49	53	67	70	69	55
90 - 94	12	11	8	15	12	14
95 - 99	2	1	4	1	2	2
100+	-	-	-	-	-	-

Ауыл халқы

Сельское население

Барлығы

Всего	25 382	24 700	23 951	23 258	22 715	22 186
0	269	286	255	229	227	220
1-4	1 097	1 045	1 006	1 006	1 047	1 005
5-9	1 695	1 607	1 528	1 451	1 385	1 306
10-14	1 712	1 689	1 674	1 609	1 560	1 555
15 - 19	1 939	1 762	1 592	1 514	1 509	1 537
20 - 24	1 691	1 787	1 736	1 609	1 451	1 335
25 - 29	1 531	1 353	1 204	1 148	1 127	1 185
30 - 34	1 728	1 668	1 576	1 490	1 401	1 217
35 - 39	1 792	1 712	1 664	1 606	1 567	1 527
40 - 44	1 786	1 760	1 729	1 682	1 619	1 586
45 - 49	1 875	1 771	1 706	1 723	1 699	1 616
50 - 54	2 277	2 171	2 055	1 863	1 695	1 689
55 - 59	1 925	1 985	2 010	2 050	2 041	1 937
60 - 64	1 384	1 407	1 484	1 511	1 565	1 631
65 - 69	724	850	956	1 029	1 080	1 114
70 - 74	775	611	497	455	476	545
75 - 79	712	765	770	748	668	550
80 - 84	301	295	316	340	388	418
85 - 89	139	142	151	143	146	156
90 - 94	21	27	33	40	52	48
95 - 99	8	7	8	11	9	5
100+	1	-	1	1	3	4

Жалғасы

Продолжение

Жас Возраст	2014	2015	2016	2017	2018	2019
Ерлер						
Мужчины						
Барлығы						
Всего	16 250	15 922	15 592	15 349	15 103	14 838
0	226	210	189	185	165	171
1-4	791	789	759	769	807	750
5-9	1 133	1 098	1 097	1 065	1 019	999
10-14	1 138	1 155	1 121	1 079	1 058	1 062
15 - 19	1 281	1 171	1 087	1 057	1 041	1 049
20 - 24	1 197	1 243	1 211	1 145	1 079	982
25 - 29	1 165	1 045	985	939	908	923
30 - 34	1 165	1 156	1 106	1 098	1 070	1 014
35 - 39	1 170	1 147	1 147	1 108	1 111	1 063
40 - 44	1 154	1 116	1 106	1 115	1 067	1 071
45 - 49	1 227	1 148	1 115	1 125	1 114	1 079
50 - 54	1 434	1 404	1 309	1 216	1 133	1 112
55 - 59	1 182	1 216	1 248	1 274	1 285	1 216
60 - 64	839	846	901	917	946	1 008
65 - 69	367	455	519	578	620	658
70 - 74	344	270	221	211	234	254
75 - 79	298	311	318	308	261	228
80 - 84	113	114	114	112	133	145
85 - 89	25	25	38	45	51	51
90 - 94	1	3	1	3	1	3
95 - 99	-	-	-	-	-	-
100+	-	-	-	-	-	-
Қала халқы						
Городское население						
Барлығы						
Всего	3 613	3 596	3 638	3 700	3 713	3 739
0	62	59	61	76	63	64
1-4	223	230	226	236	250	257
5-9	269	282	286	285	290	301
10-14	253	262	254	258	263	273
15 - 19	251	235	254	249	254	246
20 - 24	221	243	244	245	230	214
25 - 29	258	214	215	202	189	201
30 - 34	259	272	273	289	276	276
35 - 39	277	259	277	277	291	277
40 - 44	244	256	252	263	268	286
45 - 49	241	225	232	242	259	255
50 - 54	312	300	268	246	236	227
55 - 59	259	270	268	279	292	281
60 - 64	211	213	237	232	216	221
65 - 69	83	103	121	147	166	180
70 - 74	71	57	49	51	60	64
75 - 79	75	76	78	80	61	55
80 - 84	35	32	27	23	32	46
85 - 89	8	8	16	18	16	14
90 - 94	1	-	-	2	1	1
95 - 99	-	-	-	-	-	-
100+	-	-	-	-	-	-
Ауыл халқы						
Сельское население						
Барлығы						
Всего	12 637	12 326	11 954	11 649	11 390	11 099
0	164	151	128	109	102	107
1-4	568	559	533	533	557	493
5-9	864	816	811	780	729	698
10-14	885	893	867	821	795	789
15 - 19	1 030	936	833	808	787	803
20 - 24	976	1 000	967	900	849	768
25 - 29	907	831	770	737	719	722
30 - 34	906	884	833	809	794	738
35 - 39	893	888	870	831	820	786
40 - 44	910	860	854	852	799	785

Жалғасы

Продолжение

Жас Возраст	2014	2015	2016	2017	2018	2019
45 - 49	986	923	883	883	855	824
50 - 54	1 122	1 104	1 041	970	897	885
55 - 59	923	946	980	995	993	935
60 - 64	628	633	664	685	730	787
65 - 69	284	352	398	431	454	478
70 - 74	273	213	172	160	174	190
75 - 79	223	235	240	228	200	173
80 - 84	78	82	87	89	101	99
85 - 89	17	17	22	27	35	37
90 - 94	-	3	1	1	-	2
95 - 99	-	-	-	-	-	-
100+	-	-	-	-	-	-

**Әйелдер
Женщины**

Барлығы

Всего	16 839	16 422	16 025	15 613	15 334	15 086
0	160	191	185	176	176	156
1-4	742	701	675	687	718	753
5-9	1 087	1 048	989	929	928	882
10-14	1 075	1 029	1 042	1 021	989	1 010
15 - 19	1 146	1 063	986	936	969	981
20 - 24	823	929	942	885	775	737
25 - 29	808	656	515	473	481	550
30 - 34	1 087	1 006	961	892	776	632
35 - 39	1 217	1 174	1 131	1 088	1 059	999
40 - 44	1 157	1 164	1 138	1 117	1 108	1 105
45 - 49	1 218	1 183	1 139	1 127	1 128	1 073
50 - 54	1 540	1 424	1 390	1 256	1 128	1 117
55 - 59	1 345	1 378	1 378	1 425	1 434	1 378
60 - 64	1 023	1 057	1 113	1 125	1 148	1 159
65 - 69	594	686	764	812	850	885
70 - 74	651	522	424	402	415	493
75 - 79	658	708	712	685	624	501
80 - 84	302	290	308	344	387	444
85 - 89	163	170	180	168	164	160
90 - 94	32	35	40	52	63	60
95 - 99	10	8	12	12	11	7
100+	1	-	1	1	3	4

**Қала халқы
Городское население**

Барлығы

Всего	4 094	4 048	4 028	4 004	4 009	3 999
0	55	56	58	56	51	43
1-4	213	215	202	214	228	241
5-9	256	257	272	258	272	274
10-14	248	233	235	233	224	244
15 - 19	237	237	227	230	247	247
20 - 24	108	142	173	176	173	170
25 - 29	184	134	81	62	73	87
30 - 34	265	222	218	211	169	153
35 - 39	318	350	337	313	312	258
40 - 44	281	264	263	287	288	304
45 - 49	329	335	316	287	284	281
50 - 54	385	357	376	363	330	313
55 - 59	343	339	348	370	386	376
60 - 64	267	283	293	299	313	315
65 - 69	154	188	206	214	224	249
70 - 74	149	124	99	107	113	138
75 - 79	169	178	182	165	156	124
80 - 84	79	77	79	93	100	126
85 - 89	41	45	51	52	53	41
90 - 94	11	11	8	13	11	13
95 - 99	2	1	4	1	2	2
100+	-	-	-	-	-	-

Жалғасы

Продолжение

Жас Возраст	2014	2015	2016	2017	2018	2019
Ауыл халқы Сельское население						
Барлығы						
Всего	12 745	12 374	11 997	11 609	11 325	11 087
0	105	135	127	120	125	113
1-4	529	486	473	473	490	512
5-9	831	791	717	671	656	608
10-14	827	796	807	788	765	766
15 - 19	909	826	759	706	722	734
20 - 24	715	787	769	709	602	567
25 - 29	624	522	434	411	408	463
30 - 34	822	784	743	681	607	479
35 - 39	899	824	794	775	747	741
40 - 44	876	900	875	830	820	801
45 - 49	889	848	823	840	844	792
50 - 54	1 155	1 067	1 014	893	798	804
55 - 59	1 002	1 039	1 030	1 055	1 048	1 002
60 - 64	756	774	820	826	835	844
65 - 69	440	498	558	598	626	636
70 - 74	502	398	325	295	302	355
75 - 79	489	530	530	520	468	377
80 - 84	223	213	229	251	287	319
85 - 89	122	125	129	116	111	119
90 - 94	21	24	32	39	52	46
95 - 99	8	7	8	11	9	5
100+	1	-	1	1	3	4

Есіл ауданы
Есильский район

жыл басына, адам

на начало года, человек

Жас Возраст	2014	2015	2016	2017	2018	2019
Барлық халық Все население						
Барлығы						
Всего	25 940	25 361	24 497	23 943	23 209	22 356
0	350	316	301	267	285	268
1-4	1 434	1 404	1 326	1 276	1 227	1 148
5-9	1 835	1 846	1 799	1 739	1 743	1 659
10-14	1 784	1 737	1 706	1 704	1 656	1 668
15 - 19	1 814	1 721	1 619	1 653	1 588	1 533
20 - 24	1 488	1 526	1 530	1 427	1 341	1 236
25 - 29	1 523	1 328	1 051	962	905	880
30 - 34	1 695	1 622	1 492	1 475	1 362	1 171
35 - 39	1 780	1 719	1 670	1 591	1 483	1 435
40 - 44	1 785	1 777	1 720	1 709	1 644	1 546
45 - 49	1 858	1 776	1 705	1 623	1 575	1 573
50 - 54	2 421	2 285	2 140	2 000	1 794	1 603
55 - 59	1 858	1 970	2 070	2 142	2 180	2 146
60 - 64	1 440	1 442	1 451	1 465	1 505	1 567
65 - 69	731	880	1 013	1 085	1 137	1 151
70 - 74	791	625	505	463	472	557
75 - 79	809	838	849	764	673	525
80 - 84	325	323	309	378	416	479
85 - 89	179	182	185	167	170	143
90 - 94	33	37	51	46	48	61
95 - 99	7	7	5	7	4	6
100+	-	-	-	-	1	1
Ерлер Мужчины						
Барлығы						
Всего	12 825	12 519	12 121	11 837	11 465	11 046
0	174	165	165	135	142	143
1-4	720	706	660	648	637	596

Жалғасы

Продолжение

Жас Возраст	2014	2015	2016	2017	2018	2019
5-9	953	949	939	902	890	848
10-14	917	884	877	892	871	888
15 - 19	949	903	850	862	813	784
20 - 24	908	878	867	792	728	664
25 - 29	831	792	689	658	636	612
30 - 34	879	842	782	782	738	647
35 - 39	862	827	803	763	740	727
40 - 44	917	897	869	848	780	725
45 - 49	951	907	856	823	785	787
50 - 54	1 206	1 145	1 076	987	890	787
55 - 59	896	951	1 015	1 056	1 073	1 056
60 - 64	646	652	653	651	678	736
65 - 69	305	363	425	470	504	493
70 - 74	291	227	173	165	172	209
75 - 79	278	280	277	236	210	162
80 - 84	94	107	95	117	127	140
85 - 89	42	33	38	36	38	29
90 - 94	5	10	11	13	11	11
95 - 99	1	1	1	1	1	1
100+	-	-	-	-	1	1
Әйелдер						
Женщины						
Барлығы						
Всего	13 115	12 842	12 376	12 106	11 744	11 310
0	176	151	136	132	143	125
1-4	714	698	666	628	590	552
5-9	882	897	860	837	853	811
10-14	867	853	829	812	785	780
15 - 19	865	818	769	791	775	749
20 - 24	580	648	663	635	613	572
25 - 29	692	536	362	304	269	268
30 - 34	816	780	710	693	624	524
35 - 39	918	892	867	828	743	708
40 - 44	868	880	851	861	864	821
45 - 49	907	869	849	800	790	786
50 - 54	1 215	1 140	1 064	1 013	904	816
55 - 59	962	1 019	1 055	1 086	1 107	1 090
60 - 64	794	790	798	814	827	831
65 - 69	426	517	588	615	633	658
70 - 74	500	398	332	298	300	348
75 - 79	531	558	572	528	463	363
80 - 84	231	216	214	261	289	339
85 - 89	137	149	147	131	132	114
90 - 94	28	27	40	33	37	50
95 - 99	6	6	4	6	3	5
100+	-	-	-	-	-	-

Жамбыл ауданы
Жамбылский район

жыл басына, адам

на начало года, человек

Жас Возраст	2014	2015	2016	2017	2018	2019
Барлық халық						
Все население						
Барлығы						
Всего	22 929	22 217	21 300	20 705	19 905	19 447
0	365	328	244	273	268	238
1-4	1 254	1 253	1 209	1 192	1 149	1 093
5-9	1 790	1 718	1 668	1 578	1 510	1 495
10-14	1 776	1 716	1 650	1 621	1 525	1 572
15 - 19	1 892	1 810	1 644	1 584	1 542	1 537
20 - 24	1 189	1 329	1 342	1 232	1 135	1 040
25 - 29	1 222	941	622	566	613	740
30 - 34	1 467	1 428	1 363	1 255	1 063	894

Жалғасы

Продолжение

Жас Возраст	2014	2015	2016	2017	2018	2019
35 - 39	1 591	1 491	1 402	1 363	1 305	1 209
40 - 44	1 652	1 590	1 544	1 496	1 403	1 423
45 - 49	1 642	1 572	1 550	1 559	1 567	1 452
50 - 54	1 915	1 852	1 774	1 649	1 492	1 430
55 - 59	1 622	1 637	1 666	1 675	1 682	1 633
60 - 64	1 231	1 276	1 350	1 350	1 317	1 338
65 - 69	592	682	757	880	939	975
70 - 74	639	490	391	336	361	432
75 - 79	658	687	664	618	515	416
80 - 84	241	248	283	305	362	383
85 - 89	157	134	145	136	111	97
90 - 94	28	31	25	33	42	46
95 - 99	4	3	6	3	2	2
100+	2	1	1	1	2	2
Ерлер						
Мужчины						
Барлығы						
Всего	11 241	10 918	10 527	10 285	9 939	9 706
0	189	168	119	139	140	126
1-4	611	625	613	614	594	568
5-9	915	857	824	770	743	749
10-14	900	872	849	816	784	782
15 - 19	985	949	874	866	789	770
20 - 24	697	743	778	706	685	642
25 - 29	677	581	434	412	453	498
30 - 34	750	727	712	673	585	527
35 - 39	787	732	662	679	667	621
40 - 44	832	800	786	730	704	705
45 - 49	802	780	778	789	785	732
50 - 54	967	918	859	802	728	700
55 - 59	752	784	815	840	844	823
60 - 64	542	562	604	605	587	604
65 - 69	262	303	338	385	398	403
70 - 74	228	166	124	108	134	184
75 - 79	237	249	242	225	180	135
80 - 84	66	68	81	91	111	112
85 - 89	40	29	29	27	19	16
90 - 94	2	5	6	8	9	9
95 - 99	-	-	-	-	-	-
100+	-	-	-	-	-	-
Әйелдер						
Женщины						
Барлығы						
Всего	11 688	11 299	10 773	10 420	9 966	9 741
0	176	160	125	134	128	112
1-4	643	628	596	578	555	525
5-9	875	861	844	808	767	746
10-14	876	844	801	805	741	790
15 - 19	907	861	770	718	753	767
20 - 24	492	586	564	526	450	398
25 - 29	545	360	188	154	160	242
30 - 34	717	701	651	582	478	367
35 - 39	804	759	740	684	638	588
40 - 44	820	790	758	766	699	718
45 - 49	840	792	772	770	782	720
50 - 54	948	934	915	847	764	730
55 - 59	870	853	851	835	838	810
60 - 64	689	714	746	745	730	734
65 - 69	330	379	419	495	541	572
70 - 74	411	324	267	228	227	248
75 - 79	421	438	422	393	335	281
80 - 84	175	180	202	214	251	271
85 - 89	117	105	116	109	92	81
90 - 94	26	26	19	25	33	37
95 - 99	4	3	6	3	2	2
100+	2	1	1	1	2	2

Қызылжар ауданы
Кызылжарский район

жыл басына, адам

на начало года, человек

Жас Возраст	2014	2015	2016	2017	2018	2019
Барлық халық Все население						
Барлығы						
Всего	44 683	44 668	44 573	44 452	44 348	44 214
0	574	589	580	521	518	524
1-4	2 344	2 297	2 291	2 312	2 215	2 134
5-9	2 873	2 986	3 040	3 056	3 022	2 881
10-14	2 637	2 652	2 650	2 773	2 830	2 975
15 - 19	2 895	2 753	2 525	2 460	2 544	2 590
20 - 24	3 233	3 194	3 076	2 743	2 459	2 283
25 - 29	3 384	3 225	3 074	2 966	2 862	2 800
30 - 34	3 217	3 234	3 297	3 338	3 296	3 201
35 - 39	3 083	3 100	3 095	3 083	3 156	3 179
40 - 44	2 861	2 928	3 051	3 123	3 112	3 117
45 - 49	2 996	2 840	2 757	2 718	2 816	2 928
50 - 54	3 741	3 727	3 610	3 418	3 181	2 951
55 - 59	3 375	3 413	3 533	3 614	3 673	3 679
60 - 64	2 586	2 735	2 870	2 959	3 087	3 195
65 - 69	1 414	1 714	1 952	2 128	2 260	2 389
70 - 74	1 262	987	822	858	1 013	1 193
75 - 79	1 333	1 398	1 433	1 351	1 165	949
80 - 84	532	531	545	658	762	875
85 - 89	284	293	307	288	297	269
90 - 94	42	54	51	68	66	90
95 - 99	15	16	12	12	10	6
100+	2	2	2	5	4	6
Ерлер Мужчины						
Барлығы						
Всего	21 849	21 868	21 931	21 898	21 927	21 952
0	293	296	295	276	294	260
1-4	1 216	1 184	1 155	1 169	1 140	1 130
5-9	1 524	1 572	1 571	1 559	1 518	1 469
10-14	1 332	1 366	1 385	1 460	1 511	1 575
15 - 19	1 516	1 440	1 351	1 322	1 310	1 323
20 - 24	1 759	1 725	1 678	1 485	1 381	1 320
25 - 29	1 828	1 751	1 719	1 690	1 649	1 594
30 - 34	1 616	1 655	1 731	1 759	1 746	1 753
35 - 39	1 552	1 548	1 538	1 552	1 567	1 615
40 - 44	1 408	1 457	1 518	1 571	1 603	1 580
45 - 49	1 543	1 455	1 393	1 325	1 376	1 464
50 - 54	1 817	1 817	1 789	1 720	1 628	1 500
55 - 59	1 561	1 563	1 658	1 697	1 729	1 764
60 - 64	1 145	1 242	1 287	1 323	1 377	1 422
65 - 69	619	731	837	914	960	1 012
70 - 74	433	337	283	333	420	503
75 - 79	477	501	506	448	372	286
80 - 84	155	162	158	202	245	286
85 - 89	51	61	69	80	85	71
90 - 94	2	4	8	11	14	22
95 - 99	1	-	2	2	2	2
100+	1	1	-	-	-	1
Әйелдер Женщины						
Барлығы						
Всего	22 834	22 800	22 642	22 554	22 421	22 262
0	281	293	285	245	224	264
1-4	1 128	1 113	1 136	1 143	1 075	1 004
5-9	1 349	1 414	1 469	1 497	1 504	1 412
10-14	1 305	1 286	1 265	1 313	1 319	1 400
15 - 19	1 379	1 313	1 174	1 138	1 234	1 267
20 - 24	1 474	1 469	1 398	1 258	1 078	963

Жалғасы

Продолжение

Жас Возраст	2014	2015	2016	2017	2018	2019
25 - 29	1 556	1 474	1 355	1 276	1 213	1 206
30 - 34	1 601	1 579	1 566	1 579	1 550	1 448
35 - 39	1 531	1 552	1 557	1 531	1 589	1 564
40 - 44	1 453	1 471	1 533	1 552	1 509	1 537
45 - 49	1 453	1 385	1 364	1 393	1 440	1 464
50 - 54	1 924	1 910	1 821	1 698	1 553	1 451
55 - 59	1 814	1 850	1 875	1 917	1 944	1 915
60 - 64	1 441	1 493	1 583	1 636	1 710	1 773
65 - 69	795	983	1 115	1 214	1 300	1 377
70 - 74	829	650	539	525	593	690
75 - 79	856	897	927	903	793	663
80 - 84	377	369	387	456	517	589
85 - 89	233	232	238	208	212	198
90 - 94	40	50	43	57	52	68
95 - 99	14	16	10	10	8	4
100+	1	1	2	5	4	5

**Мамлют ауданы
Мамлютский район**

жыл басына, адам

на начало года, человек

Жас Возраст	2014	2015	2016	2017	2018	2019
----------------	------	------	------	------	------	------

**Барлық халық
Все население**

Барлығы

Всего	19 858	19 486	18 828	18 576	18 197	17 845
0	268	274	265	254	211	222
1-4	1 152	1 116	1 058	1 056	1 068	1 018
5-9	1 298	1 295	1 333	1 374	1 418	1 380
10-14	1 321	1 312	1 259	1 235	1 219	1 252
15 - 19	1 418	1 338	1 212	1 216	1 183	1 167
20 - 24	1 092	1 162	1 138	1 096	1 026	945
25 - 29	1 223	1 084	861	795	713	700
30 - 34	1 399	1 281	1 218	1 096	1 036	963
35 - 39	1 347	1 349	1 301	1 314	1 312	1 252
40 - 44	1 311	1 303	1 261	1 244	1 203	1 205
45 - 49	1 478	1 377	1 370	1 326	1 249	1 224
50 - 54	1 757	1 669	1 526	1 450	1 424	1 378
55 - 59	1 580	1 622	1 681	1 715	1 625	1 554
60 - 64	1 035	1 104	1 175	1 232	1 306	1 351
65 - 69	555	653	716	740	803	828
70 - 74	613	496	371	360	389	438
75 - 79	609	642	638	622	523	432
80 - 84	251	251	281	293	340	373
85 - 89	123	130	130	121	106	112
90 - 94	25	24	30	34	39	43
95 - 99	3	4	4	3	3	6
100+	-	-	-	-	1	2

**Қала халқы
Городское население**

Барлығы

Всего	7 260	7 172	7 027	7 058	6 955	6 870
0	97	109	100	101	72	84
1-4	401	389	376	391	402	375
5-9	430	429	455	468	498	469
10-14	423	428	403	418	404	434
15 - 19	431	421	418	421	405	390
20 - 24	379	382	361	378	362	323
25 - 29	474	443	364	330	318	311
30 - 34	611	565	528	484	428	399
35 - 39	511	527	546	563	581	595
40 - 44	457	451	445	476	461	454
45 - 49	495	484	467	454	446	456
50 - 54	636	584	533	501	499	478

Жалғасы

Продолжение

Жас Возраст	2014	2015	2016	2017	2018	2019
55 - 59	576	587	628	628	600	596
60 - 64	419	448	481	519	533	523
65 - 69	237	284	314	317	347	373
70 - 74	244	187	133	138	162	185
75 - 79	255	265	275	260	220	186
80 - 84	99	106	116	127	147	161
85 - 89	69	69	64	64	44	46
90 - 94	14	11	17	18	24	28
95 - 99	2	3	3	2	2	3
100+	-	-	-	-	-	1
Ауыл халқы						
Сельское население						
Барлығы						
Всего	12 598	12 314	11 801	11 518	11 242	10 975
0	171	165	165	153	139	138
1-4	751	727	682	665	666	643
5-9	868	866	878	906	920	911
10-14	898	884	856	817	815	818
15 - 19	987	917	794	795	778	777
20 - 24	713	780	777	718	664	622
25 - 29	749	641	497	465	395	389
30 - 34	788	716	690	612	608	564
35 - 39	836	822	755	751	731	657
40 - 44	854	852	816	768	742	751
45 - 49	983	893	903	872	803	768
50 - 54	1 121	1 085	993	949	925	900
55 - 59	1 004	1 035	1 053	1 087	1 025	958
60 - 64	616	656	694	713	773	828
65 - 69	318	369	402	423	456	455
70 - 74	369	309	238	222	227	253
75 - 79	354	377	363	362	303	246
80 - 84	152	145	165	166	193	212
85 - 89	54	61	66	57	62	66
90 - 94	11	13	13	16	15	15
95 - 99	1	1	1	1	1	3
100+	-	-	-	-	1	1
Ерлер						
Мужчины						
Барлығы						
Всего	9 830	9 658	9 373	9 301	9 121	8 954
0	148	131	146	137	101	107
1-4	570	574	544	556	566	526
5-9	681	669	690	712	730	712
10-14	701	699	666	645	631	654
15 - 19	754	708	666	673	651	624
20 - 24	662	679	652	641	600	549
25 - 29	756	703	603	573	494	487
30 - 34	713	674	664	608	626	624
35 - 39	665	685	662	667	659	637
40 - 44	646	633	593	607	593	586
45 - 49	748	704	684	675	612	605
50 - 54	857	805	751	707	725	703
55 - 59	719	745	772	790	777	753
60 - 64	465	507	546	572	588	592
65 - 69	235	265	297	297	324	351
70 - 74	217	174	129	141	158	162
75 - 79	193	196	206	202	166	146
80 - 84	69	71	66	64	89	101
85 - 89	27	31	31	28	23	24
90 - 94	3	4	4	5	6	9
95 - 99	1	1	1	1	1	1
100+	-	-	-	-	1	1

Жалғасы

Продолжение

Жас Возраст	2014	2015	2016	2017	2018	2019
Қала халқы						
Городское население						
Барлығы						
Всего	3 464	3 425	3 362	3 385	3 334	3 308
0	58	57	48	50	38	43
1-4	184	191	191	198	205	188
5-9	217	212	220	228	243	232
10-14	227	226	209	209	205	216
15 - 19	248	240	247	252	225	215
20 - 24	222	231	212	217	206	188
25 - 29	285	279	241	228	213	202
30 - 34	285	257	267	247	238	253
35 - 39	255	272	273	275	279	287
40 - 44	223	210	192	223	222	222
45 - 49	246	245	239	236	218	218
50 - 54	279	257	244	239	255	236
55 - 59	239	246	260	244	244	252
60 - 64	171	187	202	223	221	208
65 - 69	96	100	119	116	122	146
70 - 74	92	72	49	53	68	69
75 - 79	87	88	98	98	77	69
80 - 84	33	36	33	31	40	48
85 - 89	17	19	18	18	15	13
90 - 94	-	-	-	-	-	3
95 - 99	-	-	-	-	-	-
100+	-	-	-	-	-	-
Ауыл халқы						
Сельское население						
Барлығы						
Всего	6 366	6 233	6 011	5 916	5 787	5 646
0	90	74	98	87	63	64
1-4	386	383	353	358	361	338
5-9	464	457	470	484	487	480
10-14	474	473	457	436	426	438
15 - 19	506	468	419	421	426	409
20 - 24	440	448	440	424	394	361
25 - 29	471	424	362	345	281	285
30 - 34	428	417	397	361	388	371
35 - 39	410	413	389	392	380	350
40 - 44	423	423	401	384	371	364
45 - 49	502	459	445	439	394	387
50 - 54	578	548	507	468	470	467
55 - 59	480	499	512	546	533	501
60 - 64	294	320	344	349	367	384
65 - 69	139	165	178	181	202	205
70 - 74	125	102	80	88	90	93
75 - 79	106	108	108	104	89	77
80 - 84	36	35	33	33	49	53
85 - 89	10	12	13	10	8	11
90 - 94	3	4	4	5	6	6
95 - 99	1	1	1	1	1	1
100+	-	-	-	-	1	1
Әйелдер						
Женщины						
Барлығы						
Всего	10 028	9 828	9 455	9 275	9 076	8 891
0	120	143	119	117	110	115
1-4	582	542	514	500	502	492
5-9	617	626	643	662	688	668
10-14	620	613	593	590	588	598
15 - 19	664	630	546	543	532	543
20 - 24	430	483	486	455	426	396
25 - 29	467	381	258	222	219	213
30 - 34	686	607	554	488	410	339
35 - 39	682	664	639	647	653	615
40 - 44	665	670	668	637	610	619

Жалғасы

Продолжение

Жас Возраст	2014	2015	2016	2017	2018	2019
45 - 49	730	673	686	651	637	619
50 - 54	900	864	775	743	699	675
55 - 59	861	877	909	925	848	801
60 - 64	570	597	629	660	718	759
65 - 69	320	388	419	443	479	477
70 - 74	396	322	242	219	231	276
75 - 79	416	446	432	420	357	286
80 - 84	182	180	215	229	251	272
85 - 89	96	99	99	93	83	88
90 - 94	22	20	26	29	33	34
95 - 99	2	3	3	2	2	5
100+	-	-	-	-	-	1
Қала халқы						
Городское население						
Барлығы						
Всего	3 796	3 747	3 665	3 673	3 621	3 562
0	39	52	52	51	34	41
1-4	217	198	185	193	197	187
5-9	213	217	235	240	255	237
10-14	196	202	194	209	199	218
15 - 19	183	181	171	169	180	175
20 - 24	157	151	149	161	156	135
25 - 29	189	164	123	102	105	109
30 - 34	326	308	261	237	190	146
35 - 39	256	255	273	288	302	308
40 - 44	234	241	253	253	239	232
45 - 49	249	239	228	218	228	238
50 - 54	357	327	289	262	244	242
55 - 59	337	341	368	384	356	344
60 - 64	248	261	279	296	312	315
65 - 69	141	184	195	201	225	227
70 - 74	152	115	84	85	94	116
75 - 79	168	177	177	162	143	117
80 - 84	66	70	83	96	107	113
85 - 89	52	50	46	46	29	33
90 - 94	14	11	17	18	24	25
95 - 99	2	3	3	2	2	3
100+	-	-	-	-	-	1
Ауыл халқы						
Сельское население						
Барлығы						
Всего	6 232	6 081	5 790	5 602	5 455	5 329
0	81	91	67	66	76	74
1-4	365	344	329	307	305	305
5-9	404	409	408	422	433	431
10-14	424	411	399	381	389	380
15 - 19	481	449	375	374	352	368
20 - 24	273	332	337	294	270	261
25 - 29	278	217	135	120	114	104
30 - 34	360	299	293	251	220	193
35 - 39	426	409	366	359	351	307
40 - 44	431	429	415	384	371	387
45 - 49	481	434	458	433	409	381
50 - 54	543	537	486	481	455	433
55 - 59	524	536	541	541	492	457
60 - 64	322	336	350	364	406	444
65 - 69	179	204	224	242	254	250
70 - 74	244	207	158	134	137	160
75 - 79	248	269	255	258	214	169
80 - 84	116	110	132	133	144	159
85 - 89	44	49	53	47	54	55
90 - 94	8	9	9	11	9	9
95 - 99	-	-	-	-	-	2
100+	-	-	-	-	-	-

**Шал ақын ауданы
район Шал ақына**

жыл басына, адам

на начало года, человек

Жас Возраст	2014	2015	2016	2017	2018	2019
Барлық халық Все население						
Барлығы						
Всего	20 554	20 191	19 577	19 186	18 915	18 577
0	284	273	267	221	245	241
1-4	1 205	1 143	1 055	1 068	1 053	1 030
5-9	1 570	1 584	1 571	1 535	1 519	1 433
10-14	1 435	1 434	1 448	1 440	1 448	1 492
15 - 19	1 667	1 543	1 355	1 320	1 313	1 318
20 - 24	887	1 064	1 129	1 196	1 179	1 135
25 - 29	1 007	800	606	479	480	587
30 - 34	1 283	1 190	1 129	1 070	1 016	854
35 - 39	1 360	1 352	1 299	1 220	1 188	1 180
40 - 44	1 381	1 370	1 323	1 303	1 261	1 233
45 - 49	1 533	1 466	1 427	1 372	1 319	1 267
50 - 54	1 741	1 689	1 573	1 516	1 426	1 376
55 - 59	1 589	1 615	1 655	1 641	1 604	1 559
60 - 64	1 149	1 205	1 279	1 277	1 330	1 342
65 - 69	637	729	804	873	909	948
70 - 74	727	576	472	465	487	508
75 - 79	683	740	753	707	609	497
80 - 84	272	263	267	318	362	416
85 - 89	122	128	133	129	133	130
90 - 94	20	25	31	33	32	26
95 - 99	1	-	1	3	2	5
100+	1	2	-	-	-	-
Қала халқы Городское население						
Барлығы						
Всего	7 380	7 353	7 358	7 426	7 625	7 687
0	113	118	123	84	106	106
1-4	464	440	446	473	462	466
5-9	531	577	580	593	626	608
10-14	444	443	478	477	500	536
15 - 19	486	475	419	432	444	459
20 - 24	316	345	383	426	430	410
25 - 29	370	301	243	235	257	327
30 - 34	493	459	459	441	479	423
35 - 39	539	544	535	511	511	513
40 - 44	499	508	525	553	551	550
45 - 49	485	469	474	465	485	499
50 - 54	620	598	538	527	515	476
55 - 59	588	615	628	620	619	612
60 - 64	477	493	533	533	542	571
65 - 69	263	307	343	395	413	430
70 - 74	275	217	187	187	215	229
75 - 79	267	282	296	278	260	225
80 - 84	99	112	112	138	149	184
85 - 89	44	41	40	43	51	54
90 - 94	6	8	16	14	9	7
95 - 99	1	-	-	1	1	2
100+	-	1	-	-	-	-
Ауыл халқы Сельское население						
Барлығы						
Всего	13 174	12 838	12 219	11 760	11 290	10 890
0	171	155	144	137	139	135
1-4	741	703	609	595	591	564
5-9	1 039	1 007	991	942	893	825
10-14	991	991	970	963	948	956
15 - 19	1 181	1 068	936	888	869	859
20 - 24	571	719	746	770	749	725
25 - 29	637	499	363	244	223	260

Жалғасы

Продолжение

Жас Возраст	2014	2015	2016	2017	2018	2019
30 - 34	790	731	670	629	537	431
35 - 39	821	808	764	709	677	667
40 - 44	882	862	798	750	710	683
45 - 49	1 048	997	953	907	834	768
50 - 54	1 121	1 091	1 035	989	911	900
55 - 59	1 001	1 000	1 027	1 021	985	947
60 - 64	672	712	746	744	788	771
65 - 69	374	422	461	478	496	518
70 - 74	452	359	285	278	272	279
75 - 79	416	458	457	429	349	272
80 - 84	173	151	155	180	213	232
85 - 89	78	87	93	86	82	76
90 - 94	14	17	15	19	23	19
95 - 99	-	-	1	2	1	3
100+	1	1	-	-	-	-
Ерлер						
Мужчины						
Барлығы						
Всего	10 105	9 938	9 653	9 492	9 358	9 256
0	148	137	131	101	133	118
1-4	623	583	533	534	513	518
5-9	815	831	818	779	776	748
10 - 14	736	723	725	742	733	769
15 - 19	903	829	729	705	685	669
20 - 24	563	672	705	731	732	687
25 - 29	565	475	392	367	346	427
30 - 34	627	575	556	548	555	491
35 - 39	711	699	672	623	589	588
40 - 44	683	694	665	667	660	666
45 - 49	773	704	706	663	668	638
50 - 54	842	860	780	769	689	689
55 - 59	757	758	768	773	776	742
60 - 64	511	538	611	605	619	618
65 - 69	248	289	321	350	360	391
70 - 74	258	209	170	179	185	183
75 - 79	227	250	246	213	188	147
80 - 84	83	74	88	101	106	124
85 - 89	29	33	29	33	34	30
90 - 94	2	4	8	8	10	11
95 - 99	-	-	-	1	1	2
100+	1	1	-	-	-	-
Қала халқы						
Городское население						
Барлығы						
Всего	3 472	3 470	3 484	3 517	3 627	3 687
0	63	61	64	39	51	52
1-4	244	232	236	247	234	231
5-9	262	289	290	294	325	335
10-14	234	224	238	248	250	267
15 - 19	259	253	225	221	226	243
20 - 24	194	227	237	252	255	215
25 - 29	187	151	129	149	163	226
30 - 34	245	221	229	221	250	216
35 - 39	269	271	262	243	239	250
40 - 44	242	252	264	279	287	293
45 - 49	214	204	213	208	229	247
50 - 54	268	279	233	236	222	205
55 - 59	273	274	282	274	282	269
60 - 64	202	206	241	239	236	252
65 - 69	93	111	127	148	150	165
70 - 74	90	70	65	74	83	76
75 - 79	89	93	90	75	79	69
80 - 84	34	40	46	54	42	53
85 - 89	8	9	7	11	20	19
90 - 94	2	3	6	4	3	2
95 - 99	-	-	-	1	1	2
100+	-	-	-	-	-	-

Жалғасы

Продолжение

Жас Возраст	2014	2015	2016	2017	2018	2019
Ауыл халқы Сельское население						
Барлығы						
Всего	6 633	6 468	6 169	5 975	5 731	5 569
0	85	76	67	62	82	66
1-4	379	351	297	287	279	287
5-9	553	542	528	485	451	413
10-14	502	499	487	494	483	502
15 - 19	644	576	504	484	459	426
20 - 24	369	445	468	479	477	472
25 - 29	378	324	263	218	183	201
30 - 34	382	354	327	327	305	275
35 - 39	442	428	410	380	350	338
40 - 44	441	442	401	388	373	373
45 - 49	559	500	493	455	439	391
50 - 54	574	581	547	533	467	484
55 - 59	484	484	486	499	494	473
60 - 64	309	332	370	366	383	366
65 - 69	155	178	194	202	210	226
70 - 74	168	139	105	105	102	107
75 - 79	138	157	156	138	109	78
80 - 84	49	34	42	47	64	71
85 - 89	21	24	22	22	14	11
90 - 94	-	1	2	4	7	9
95 - 99	-	-	-	-	-	-
100+	1	1	-	-	-	-
Әйелдер Женщины						
Барлығы						
Всего	10 449	10 253	9 924	9 694	9 557	9 321
0	136	136	136	120	112	123
1-4	582	560	522	534	540	512
5-9	755	753	753	756	743	685
10-14	699	711	723	698	715	723
15 - 19	764	714	626	615	628	649
20 - 24	324	392	424	465	447	448
25 - 29	442	325	214	112	134	160
30 - 34	656	615	573	522	461	363
35 - 39	649	653	627	597	599	592
40 - 44	698	676	658	636	601	567
45 - 49	760	762	721	709	651	629
50 - 54	899	829	793	747	737	687
55 - 59	832	857	887	868	828	817
60 - 64	638	667	668	672	711	724
65 - 69	389	440	483	523	549	557
70 - 74	469	367	302	286	302	325
75 - 79	456	490	507	494	421	350
80 - 84	189	189	179	217	256	292
85 - 89	93	95	104	96	99	100
90 - 94	18	21	23	25	22	15
95 - 99	1	-	1	2	1	3
100+	-	1	-	-	-	-
Қала халқы Городское население						
Барлығы						
Всего	3 908	3 883	3 874	3 909	3 998	4 000
0	50	57	59	45	55	54
1-4	220	208	210	226	228	235
5-9	269	288	290	299	301	273
10-14	210	219	240	229	250	269
15 - 19	227	222	194	211	218	216
20 - 24	122	118	146	174	175	195
25 - 29	183	150	114	86	94	101
30 - 34	248	238	230	220	229	207
35 - 39	270	273	273	268	272	263
40 - 44	257	256	261	274	264	257

Жалғасы

Продолжение

Жас Возраст	2014	2015	2016	2017	2018	2019
45 - 49	271	265	261	257	256	252
50 - 54	352	319	305	291	293	271
55 - 59	315	341	346	346	337	343
60 - 64	275	287	292	294	306	319
65 - 69	170	196	216	247	263	265
70 - 74	185	147	122	113	132	153
75 - 79	178	189	206	203	181	156
80 - 84	65	72	66	84	107	131
85 - 89	36	32	33	32	31	35
90 - 94	4	5	10	10	6	5
95 - 99	1	-	-	-	-	-
100+	-	1	-	-	-	-

**Ауыл халқы
Сельское население**

Барлығы						
Всего	6 541	6 370	6 050	5 785	5 559	5 321
0	86	79	77	75	57	69
1-4	362	352	312	308	312	277
5-9	486	465	463	457	442	412
10-14	489	492	483	469	465	454
15 - 19	537	492	432	404	410	433
20 - 24	202	274	278	291	272	253
25 - 29	259	175	100	26	40	59
30 - 34	408	377	343	302	232	156
35 - 39	379	380	354	329	327	329
40 - 44	441	420	397	362	337	310
45 - 49	489	497	460	452	395	377
50 - 54	547	510	488	456	444	416
55 - 59	517	516	541	522	491	474
60 - 64	363	380	376	378	405	405
65 - 69	219	244	267	276	286	292
70 - 74	284	220	180	173	170	172
75 - 79	278	301	301	291	240	194
80 - 84	124	117	113	133	149	161
85 - 89	57	63	71	64	68	65
90 - 94	14	16	13	15	16	10
95 - 99	-	-	1	2	1	3
100+	-	-	-	-	-	-

**Аққайың ауданы
Аккаинский район**

жыл басына, адам

на начало года, человек

Жас Возраст	2014	2015	2016	2017	2018	2019
----------------	------	------	------	------	------	------

**Барлық халық
Все население**

Барлығы						
Всего	21 159	20 850	20 196	19 885	19 339	18 972
0	306	291	287	281	238	223
1-4	1 227	1 202	1 140	1 137	1 099	1 068
5-9	1 474	1 487	1 452	1 449	1 450	1 440
10-14	1 085	1 148	1 236	1 281	1 335	1 381
15 - 19	1 439	1 273	1 032	963	930	982
20 - 24	1 232	1 292	1 268	1 194	1 059	918
25 - 29	1 470	1 363	1 101	947	807	783
30 - 34	1 452	1 389	1 364	1 355	1 307	1 183
35 - 39	1 421	1 376	1 337	1 322	1 297	1 265
40 - 44	1 360	1 365	1 354	1 390	1 339	1 308
45 - 49	1 552	1 501	1 438	1 312	1 300	1 283
50 - 54	1 929	1 858	1 729	1 679	1 516	1 428
55 - 59	1 669	1 674	1 749	1 788	1 808	1 765
60 - 64	1 175	1 259	1 314	1 386	1 428	1 477
65 - 69	624	741	858	898	966	1 002
70 - 74	664	521	403	362	409	496

Жалғасы

Продолжение

Жас Возраст	2014	2015	2016	2017	2018	2019
75 - 79	638	668	672	674	542	434
80 - 84	271	264	266	286	345	388
85 - 89	144	152	156	139	122	106
90 - 94	25	25	38	40	42	39
95 - 99	1	1	2	2	-	3
100+	1	-	-	-	-	-
Ерлер						
Мужчины						
Барлығы						
Всего	10 379	10 248	9 942	9 857	9 616	9 488
0	167	153	145	156	112	133
1-4	615	616	600	595	588	559
5-9	756	756	723	718	725	732
10-14	599	636	670	676	687	701
15 - 19	734	646	535	537	518	545
20 - 24	702	693	686	654	608	535
25 - 29	820	794	672	587	517	501
30 - 34	754	761	747	742	720	664
35 - 39	732	684	669	676	651	646
40 - 44	681	696	698	705	698	672
45 - 49	772	742	703	652	652	646
50 - 54	912	884	838	808	749	717
55 - 59	787	789	822	851	855	835
60 - 64	511	571	609	641	660	696
65 - 69	259	298	339	365	406	420
70 - 74	257	194	148	144	151	195
75 - 79	205	220	218	218	183	149
80 - 84	82	78	75	86	92	103
85 - 89	29	30	36	38	36	29
90 - 94	3	6	9	8	8	9
95 - 99	1	1	-	-	-	1
100+	1	-	-	-	-	-
Әйелдер						
Женщины						
Барлығы						
Всего	10 780	10 602	10 254	10 028	9 723	9 484
0	139	138	142	125	126	90
1-4	612	586	540	542	511	509
5-9	718	731	729	731	725	708
10-14	486	512	566	605	648	680
15 - 19	705	627	497	426	412	437
20 - 24	530	599	582	540	451	383
25 - 29	650	569	429	360	290	282
30 - 34	698	628	617	613	587	519
35 - 39	689	692	668	646	646	619
40 - 44	679	669	656	685	641	636
45 - 49	780	759	735	660	648	637
50 - 54	1 017	974	891	871	767	711
55 - 59	882	885	927	937	953	930
60 - 64	664	688	705	745	768	781
65 - 69	365	443	519	533	560	582
70 - 74	407	327	255	218	258	301
75 - 79	433	448	454	456	359	285
80 - 84	189	186	191	200	253	285
85 - 89	115	122	120	101	86	77
90 - 94	22	19	29	32	34	30
95 - 99	-	-	2	2	-	2
100+	-	-	-	-	-	-

**Тайынша ауданы
Тайыншинский район**

жыл басына, адам

на начало года, человек

Жас Возраст	2014	2015	2016	2017	2018	2019
Барлық халық Все население						
Барлығы						
Всего	47 225	46 329	45 572	44 475	43 876	43 140
0	687	618	661	532	540	490
1-4	2 885	2 775	2 668	2 613	2 411	2 305
5-9	3 658	3 582	3 557	3 488	3 541	3 366
10-14	3 507	3 517	3 511	3 481	3 402	3 433
15 - 19	3 639	3 506	3 267	3 104	3 122	3 134
20 - 24	2 730	2 890	3 042	2 983	2 916	2 848
25 - 29	3 012	2 626	2 251	2 090	1 982	2 047
30 - 34	3 305	3 202	3 029	2 828	2 692	2 525
35 - 39	3 324	3 251	3 232	3 122	3 079	2 944
40 - 44	3 218	3 187	3 135	3 020	3 049	3 035
45 - 49	3 280	3 136	3 071	3 105	3 003	2 923
50 - 54	3 790	3 604	3 428	3 238	3 157	2 979
55 - 59	3 296	3 370	3 478	3 474	3 394	3 362
60 - 64	2 407	2 514	2 628	2 688	2 775	2 903
65 - 69	1 257	1 486	1 692	1 834	1 937	2 016
70 - 74	1 281	1 049	847	825	900	958
75 - 79	1 041	1 146	1 210	1 157	1 042	874
80 - 84	527	494	471	510	563	651
85 - 89	323	301	297	277	271	238
90 - 94	53	66	88	94	90	91
95 - 99	4	8	8	11	9	17
100+	1	1	1	1	1	1
Қала халқы Городское население						
Барлығы						
Всего	11 493	11 476	11 504	11 367	11 404	11 422
0	184	189	216	164	174	152
1-4	775	762	766	797	727	732
5-9	858	879	894	894	944	905
10-14	750	767	789	810	808	833
15 - 19	737	741	736	685	712	748
20 - 24	613	678	706	678	681	666
25 - 29	760	601	521	543	553	581
30 - 34	897	903	843	767	703	651
35 - 39	840	846	849	833	829	817
40 - 44	761	785	816	792	815	823
45 - 49	804	781	743	785	767	771
50 - 54	905	890	864	792	822	790
55 - 59	863	849	878	895	882	858
60 - 64	609	660	715	719	744	805
65 - 69	285	351	423	493	520	561
70 - 74	314	228	166	163	194	241
75 - 79	288	327	344	318	276	214
80 - 84	144	129	126	138	166	196
85 - 89	97	99	94	84	73	60
90 - 94	8	9	14	14	12	15
95 - 99	-	1	-	2	1	2
100+	1	1	1	1	1	1
Ауыл халқы Сельское население						
Барлығы						
Всего	35 732	34 853	34 068	33 108	32 472	31 718
0	503	429	445	368	366	338
1-4	2 110	2 013	1 902	1 816	1 684	1 573
5-9	2 800	2 703	2 663	2 594	2 597	2 461
10-14	2 757	2 750	2 722	2 671	2 594	2 600
15 - 19	2 902	2 765	2 531	2 419	2 410	2 386
20 - 24	2 117	2 212	2 336	2 305	2 235	2 182
25 - 29	2 252	2 025	1 730	1 547	1 429	1 466

Жалғасы

Продолжение

Жас Возраст	2014	2015	2016	2017	2018	2019
30 - 34	2 408	2 299	2 186	2 061	1 989	1 874
35 - 39	2 484	2 405	2 383	2 289	2 250	2 127
40 - 44	2 457	2 402	2 319	2 228	2 234	2 212
45 - 49	2 476	2 355	2 328	2 320	2 236	2 152
50 - 54	2 885	2 714	2 564	2 446	2 335	2 189
55 - 59	2 433	2 521	2 600	2 579	2 512	2 504
60 - 64	1 798	1 854	1 913	1 969	2 031	2 098
65 - 69	972	1 135	1 269	1 341	1 417	1 455
70 - 74	967	821	681	662	706	717
75 - 79	753	819	866	839	766	660
80 - 84	383	365	345	372	397	455
85 - 89	226	202	203	193	198	178
90 - 94	45	57	74	80	78	76
95 - 99	4	7	8	9	8	15
100+	-	-	-	-	-	-
Ерлер						
Мужчины						
Барлығы						
Всего	23 274	22 795	22 477	21 975	21 651	21 356
0	364	303	363	264	261	284
1-4	1 457	1 437	1 378	1 370	1 256	1 178
5-9	1 880	1 813	1 773	1 772	1 807	1 726
10-14	1 836	1 842	1 836	1 781	1 751	1 756
15 - 19	1 880	1 792	1 709	1 652	1 651	1 646
20 - 24	1 624	1 690	1 682	1 623	1 568	1 513
25 - 29	1 745	1 546	1 411	1 322	1 253	1 264
30 - 34	1 659	1 645	1 588	1 523	1 519	1 484
35 - 39	1 671	1 638	1 648	1 607	1 532	1 470
40 - 44	1 621	1 580	1 537	1 466	1 496	1 517
45 - 49	1 628	1 596	1 557	1 575	1 534	1 469
50 - 54	1 773	1 690	1 629	1 536	1 537	1 472
55 - 59	1 559	1 571	1 595	1 613	1 542	1 537
60 - 64	1 048	1 087	1 188	1 240	1 261	1 337
65 - 69	495	598	668	722	796	822
70 - 74	454	369	305	286	305	347
75 - 79	355	388	400	391	331	259
80 - 84	159	148	141	152	170	189
85 - 89	57	52	54	61	65	71
90 - 94	9	10	15	17	15	13
95 - 99	-	-	-	2	1	2
100+	-	-	-	-	-	-
Қала халқы						
Городское население						
Барлығы						
Всего	5 503	5 490	5 516	5 468	5 479	5 528
0	106	98	122	83	81	86
1-4	380	392	407	433	395	388
5-9	443	439	429	446	470	463
10-14	425	419	425	415	413	416
15 - 19	356	368	375	376	393	429
20 - 24	361	387	376	361	339	312
25 - 29	425	350	332	338	350	357
30 - 34	465	472	454	415	394	367
35 - 39	387	404	403	405	410	432
40 - 44	375	379	392	369	385	380
45 - 49	378	380	361	386	381	386
50 - 54	386	378	372	350	378	372
55 - 59	395	387	392	387	370	357
60 - 64	259	268	308	309	309	349
65 - 69	110	143	162	195	223	226
70 - 74	99	72	56	54	50	87
75 - 79	98	102	96	89	75	52
80 - 84	32	35	36	39	48	52
85 - 89	19	16	17	14	11	12
90 - 94	4	1	1	3	4	4
95 - 99	-	-	-	1	-	1
100+	-	-	-	-	-	-

Жас Возраст	2014	2015	2016	2017	2018	2019
Ауыл халқы Сельское население						
Барлығы						
Всего	17 771	17 305	16 961	16 507	16 172	15 828
0	258	205	241	181	180	198
1-4	1 077	1 045	971	937	861	790
5-9	1 437	1 374	1 344	1 326	1 337	1 263
10-14	1 411	1 423	1 411	1 366	1 338	1 340
15 - 19	1 524	1 424	1 334	1 276	1 258	1 217
20 - 24	1 263	1 303	1 306	1 262	1 229	1 201
25 - 29	1 320	1 196	1 079	984	903	907
30 - 34	1 194	1 173	1 134	1 108	1 125	1 117
35 - 39	1 284	1 234	1 245	1 202	1 122	1 038
40 - 44	1 246	1 201	1 145	1 097	1 111	1 137
45 - 49	1 250	1 216	1 196	1 189	1 153	1 083
50 - 54	1 387	1 312	1 257	1 186	1 159	1 100
55 - 59	1 164	1 184	1 203	1 226	1 172	1 180
60 - 64	789	819	880	931	952	988
65 - 69	385	455	506	527	573	596
70 - 74	355	297	249	232	255	260
75 - 79	257	286	304	302	256	207
80 - 84	127	113	105	113	122	137
85 - 89	38	36	37	47	54	59
90 - 94	5	9	14	14	11	9
95 - 99	-	-	-	1	1	1
100+	-	-	-	-	-	-
Әйелдер Женщины						
Барлығы						
Всего	23 951	23 534	23 095	22 500	22 225	21 784
0	323	315	298	268	279	206
1-4	1 428	1 338	1 290	1 243	1 155	1 127
5-9	1 778	1 769	1 784	1 716	1 734	1 640
10-14	1 671	1 675	1 675	1 700	1 651	1 677
15 - 19	1 759	1 714	1 558	1 452	1 471	1 488
20 - 24	1 106	1 200	1 360	1 360	1 348	1 335
25 - 29	1 267	1 080	840	768	729	783
30 - 34	1 646	1 557	1 441	1 305	1 173	1 041
35 - 39	1 653	1 613	1 584	1 515	1 547	1 474
40 - 44	1 597	1 607	1 598	1 554	1 553	1 518
45 - 49	1 652	1 540	1 514	1 530	1 469	1 454
50 - 54	2 017	1 914	1 799	1 702	1 620	1 507
55 - 59	1 737	1 799	1 883	1 861	1 852	1 825
60 - 64	1 359	1 427	1 440	1 448	1 514	1 566
65 - 69	762	888	1 024	1 112	1 141	1 194
70 - 74	827	680	542	539	595	611
75 - 79	686	758	810	766	711	615
80 - 84	368	346	330	358	393	462
85 - 89	266	249	243	216	206	167
90 - 94	44	56	73	77	75	78
95 - 99	4	8	8	9	8	15
100+	1	1	1	1	1	1
Қала халқы Городское население						
Барлығы						
Всего	5 990	5 986	5 988	5 899	5 925	5 894
0	78	91	94	81	93	66
1-4	395	370	359	364	332	344
5-9	415	440	465	448	474	442
10-14	325	348	364	395	395	417
15 - 19	381	373	361	309	319	319
20 - 24	252	291	330	317	342	354
25 - 29	335	251	189	205	203	224
30 - 34	432	431	389	352	309	284
35 - 39	453	442	446	428	419	385
40 - 44	386	406	424	423	430	443

Жалғасы

Продолжение

Жас Возраст	2014	2015	2016	2017	2018	2019
45 - 49	426	401	382	399	386	385
50 - 54	519	512	492	442	444	418
55 - 59	468	462	486	508	512	501
60 - 64	350	392	407	410	435	456
65 - 69	175	208	261	298	297	335
70 - 74	215	156	110	109	144	154
75 - 79	190	225	248	229	201	162
80 - 84	112	94	90	99	118	144
85 - 89	78	83	77	70	62	48
90 - 94	4	8	13	11	8	11
95 - 99	-	1	-	1	1	1
100+	1	1	1	1	1	1

**Ауыл халқы
Сельское население**

Барлығы						
Всего	17 961	17 548	17 107	16 601	16 300	15 890
0	245	224	204	187	186	140
1-4	1 033	968	931	879	823	783
5-9	1 363	1 329	1 319	1 268	1 260	1 198
10-14	1 346	1 327	1 311	1 305	1 256	1 260
15 - 19	1 378	1 341	1 197	1 143	1 152	1 169
20 - 24	854	909	1 030	1 043	1 006	981
25 - 29	932	829	651	563	526	559
30 - 34	1 214	1 126	1 052	953	864	757
35 - 39	1 200	1 171	1 138	1 087	1 128	1 089
40 - 44	1 211	1 201	1 174	1 131	1 123	1 075
45 - 49	1 226	1 139	1 132	1 131	1 083	1 069
50 - 54	1 498	1 402	1 307	1 260	1 176	1 089
55 - 59	1 269	1 337	1 397	1 353	1 340	1 324
60 - 64	1 009	1 035	1 033	1 038	1 079	1 110
65 - 69	587	680	763	814	844	859
70 - 74	612	524	432	430	451	457
75 - 79	496	533	562	537	510	453
80 - 84	256	252	240	259	275	318
85 - 89	188	166	166	146	144	119
90 - 94	40	48	60	66	67	67
95 - 99	4	7	8	8	7	14
100+	-	-	-	-	-	-

**Тимирязев ауданы
Тимирязевский район**

жыл басына, адам

на начало года, человек

Жас Возраст	2014	2015	2016	2017	2018	2019
----------------	------	------	------	------	------	------

**Барлық халық
Все население**

Барлығы						
Всего	12 774	12 495	12 095	11 823	11 548	11 290
0	204	167	194	148	170	151
1-4	789	796	741	743	703	687
5-9	906	926	914	916	917	915
10-14	696	659	679	742	771	811
15 - 19	1 006	898	738	664	629	596
20 - 24	833	918	922	834	738	660
25 - 29	943	765	623	545	553	558
30 - 34	935	971	922	926	860	754
35 - 39	889	848	854	823	830	828
40 - 44	887	884	854	837	804	805
45 - 49	1 060	997	908	874	840	801
50 - 54	1 129	1 107	1 092	1 040	959	918
55 - 59	912	932	999	1 038	1 003	989
60 - 64	561	594	627	683	719	763
65 - 69	260	312	342	339	397	414
70 - 74	316	237	173	176	174	190
75 - 79	261	300	318	297	256	207
80 - 84	124	114	106	119	138	164

Жалғасы

Продолжение

Жас Возраст	2014	2015	2016	2017	2018	2019
85 - 89	50	59	76	65	72	57
90 - 94	12	9	12	13	13	19
95 - 99	-	1	1	1	2	3
100+	1	1	-	-	-	-
Ерлер						
Мужчины						
Барлығы						
Всего	6 368	6 219	6 034	5 944	5 837	5 710
0	109	78	89	74	91	72
1-4	414	421	377	369	346	337
5-9	500	503	491	496	486	469
10-14	365	350	367	411	427	455
15 - 19	498	449	373	328	311	311
20 - 24	492	513	493	462	413	340
25 - 29	478	411	375	342	364	387
30 - 34	504	515	496	501	451	389
35 - 39	432	428	437	416	438	448
40 - 44	419	410	399	412	403	396
45 - 49	552	499	442	407	399	390
50 - 54	546	554	554	538	502	480
55 - 59	459	462	493	509	483	476
60 - 64	243	277	298	331	363	383
65 - 69	111	124	130	137	150	171
70 - 74	115	90	64	59	66	73
75 - 79	87	100	114	107	86	64
80 - 84	36	23	22	30	41	52
85 - 89	7	12	17	12	15	15
90 - 94	1	-	3	3	1	-
95 - 99	-	-	-	-	1	2
100+	-	-	-	-	-	-
Әйелдер						
Женщины						
Барлығы						
Всего	6 406	6 276	6 061	5 879	5 711	5 580
0	95	89	105	74	79	79
1-4	375	375	364	374	357	350
5-9	406	423	423	420	431	446
10-14	331	309	312	331	344	356
15 - 19	508	449	365	336	318	285
20 - 24	341	405	429	372	325	320
25 - 29	465	354	248	203	189	171
30 - 34	431	456	426	425	409	365
35 - 39	457	420	417	407	392	380
40 - 44	468	474	455	425	401	409
45 - 49	508	498	466	467	441	411
50 - 54	583	553	538	502	457	438
55 - 59	453	470	506	529	520	513
60 - 64	318	317	329	352	356	380
65 - 69	149	188	212	202	247	243
70 - 74	201	147	109	117	108	117
75 - 79	174	200	204	190	170	143
80 - 84	88	91	84	89	97	112
85 - 89	43	47	59	53	57	42
90 - 94	11	9	9	10	12	19
95 - 99	-	1	1	1	1	1
100+	1	1	-	-	-	-

**Уәлиханов ауданы
район им. Уәлиханова**

жыл басына, адам

на начало года, человек

Жас Возраст	2014	2015	2016	2017	2018	2019
Барлық халық Все население						
Барлығы						
Всего	17 329	17 148	16 956	16 638	16 427	16 293
0	284	249	266	231	264	238
1-4	1 257	1 239	1 198	1 147	1 037	1 014
5-9	1 724	1 686	1 647	1 616	1 623	1 507
10-14	1 402	1 478	1 515	1 563	1 576	1 651
15 - 19	1 550	1 394	1 270	1 182	1 198	1 251
20 - 24	1 181	1 255	1 355	1 305	1 218	1 142
25 - 29	1 170	1 087	1 020	970	931	938
30 - 34	1 087	1 136	1 094	1 058	1 057	1 086
35 - 39	1 224	1 146	1 076	1 041	1 023	991
40 - 44	1 286	1 258	1 216	1 204	1 165	1 138
45 - 49	1 267	1 239	1 237	1 223	1 170	1 164
50 - 54	1 207	1 235	1 216	1 173	1 162	1 121
55 - 59	951	962	1 008	1 023	1 046	1 043
60 - 64	632	664	696	728	745	767
65 - 69	297	355	408	435	477	514
70 - 74	341	272	218	208	218	238
75 - 79	282	309	327	302	279	224
80 - 84	128	125	120	155	151	184
85 - 89	50	54	62	64	70	58
90 - 94	6	4	5	8	15	22
95 - 99	2	-	2	2	1	1
100+	1	1	-	-	1	1
Ерлер Мужчины						
Барлығы						
Всего	8 635	8 538	8 475	8 324	8 222	8 182
0	159	108	145	112	136	120
1-4	647	647	614	584	526	505
5-9	878	863	835	833	838	792
10-14	728	768	772	808	823	848
15 - 19	767	708	676	612	595	642
20 - 24	636	646	680	689	645	611
25 - 29	625	589	576	543	530	522
30 - 34	527	569	564	540	547	576
35 - 39	661	590	536	523	500	476
40 - 44	659	668	651	637	634	619
45 - 49	649	627	628	633	606	595
50 - 54	568	612	602	582	569	569
55 - 59	461	445	466	472	475	489
60 - 64	276	299	328	345	365	366
65 - 69	126	146	166	173	189	209
70 - 74	119	103	81	79	88	100
75 - 79	88	97	104	89	85	68
80 - 84	42	37	30	49	48	50
85 - 89	18	16	19	18	20	17
90 - 94	-	-	2	3	3	7
95 - 99	1	-	-	-	-	1
100+	-	-	-	-	-	-
Әйелдер Женщины						
Барлығы						
Всего	8 694	8 610	8 481	8 314	8 205	8 111
0	125	141	121	119	128	118
1-4	610	592	584	563	511	509
5-9	846	823	812	783	785	715
10-14	674	710	743	755	753	803
15 - 19	783	686	594	570	603	609
20 - 24	545	609	675	616	573	531
25 - 29	545	498	444	427	401	416

Жалғасы

Продолжение

Жас Возраст	2014	2015	2016	2017	2018	2019
30 - 34	560	567	530	518	510	510
35 - 39	563	556	540	518	523	515
40 - 44	627	590	565	567	531	519
45 - 49	618	612	609	590	564	569
50 - 54	639	623	614	591	593	552
55 - 59	490	517	542	551	571	554
60 - 64	356	365	368	383	380	401
65 - 69	171	209	242	262	288	305
70 - 74	222	169	137	129	130	138
75 - 79	194	212	223	213	194	156
80 - 84	86	88	90	106	103	134
85 - 89	32	38	43	46	50	41
90 - 94	6	4	3	5	12	15
95 - 99	1	-	2	2	1	-
100+	1	1	-	-	1	1

**Ғ.Мүсірепов ауданы
район им. Г.Мүсрепова**

жыл басына, адам

на начало года, человек

Жас Возраст	2014	2015	2016	2017	2018	2019
----------------	------	------	------	------	------	------

**Барлық халық
Все население**

Барлығы

Всего	43 732	43 163	42 272	41 564	41 191	40 850
0	601	572	500	510	543	472
1-4	2 474	2 411	2 341	2 237	2 158	2 098
5-9	3 212	3 193	3 058	2 972	2 965	2 919
10-14	3 062	3 076	3 113	3 111	3 072	3 066
15 - 19	3 301	3 027	2 845	2 792	2 767	2 806
20 - 24	3 041	3 101	3 076	2 865	2 789	2 610
25 - 29	3 266	3 108	2 752	2 526	2 447	2 490
30 - 34	3 149	3 092	3 011	3 030	3 000	2 936
35 - 39	2 988	2 968	2 999	2 981	2 924	2 880
40 - 44	3 150	3 076	2 941	2 886	2 844	2 760
45 - 49	3 155	3 058	2 984	2 894	2 857	2 899
50 - 54	3 521	3 502	3 337	3 162	3 036	2 910
55 - 59	2 743	2 824	3 007	3 118	3 145	3 193
60 - 64	2 065	2 112	2 189	2 246	2 333	2 412
65 - 69	1 104	1 276	1 425	1 531	1 615	1 677
70 - 74	1 148	963	799	755	801	878
75 - 79	1 060	1 128	1 190	1 146	1 014	860
80 - 84	442	390	414	503	586	698
85 - 89	201	224	219	221	217	200
90 - 94	40	53	61	66	65	73
95 - 99	3	6	10	10	10	10
100+	6	3	1	2	3	3

**Ерлер
Мужчины**

Барлығы

Всего	21 336	21 065	20 594	20 246	20 096	19 932
0	321	284	250	260	273	228
1-4	1 249	1 226	1 183	1 128	1 109	1 065
5-9	1 594	1 582	1 525	1 497	1 485	1 494
10-14	1 573	1 580	1 571	1 560	1 545	1 525
15 - 19	1 678	1 550	1 431	1 419	1 399	1 432
20 - 24	1 646	1 660	1 635	1 509	1 471	1 364
25 - 29	1 752	1 698	1 538	1 422	1 365	1 377
30 - 34	1 586	1 562	1 540	1 587	1 592	1 578
35 - 39	1 452	1 465	1 482	1 463	1 463	1 466
40 - 44	1 553	1 491	1 410	1 382	1 362	1 326
45 - 49	1 567	1 524	1 505	1 447	1 420	1 404
50 - 54	1 689	1 707	1 608	1 528	1 480	1 428
55 - 59	1 312	1 324	1 438	1 481	1 481	1 507
60 - 64	950	973	997	1 040	1 081	1 126

Жалғасы

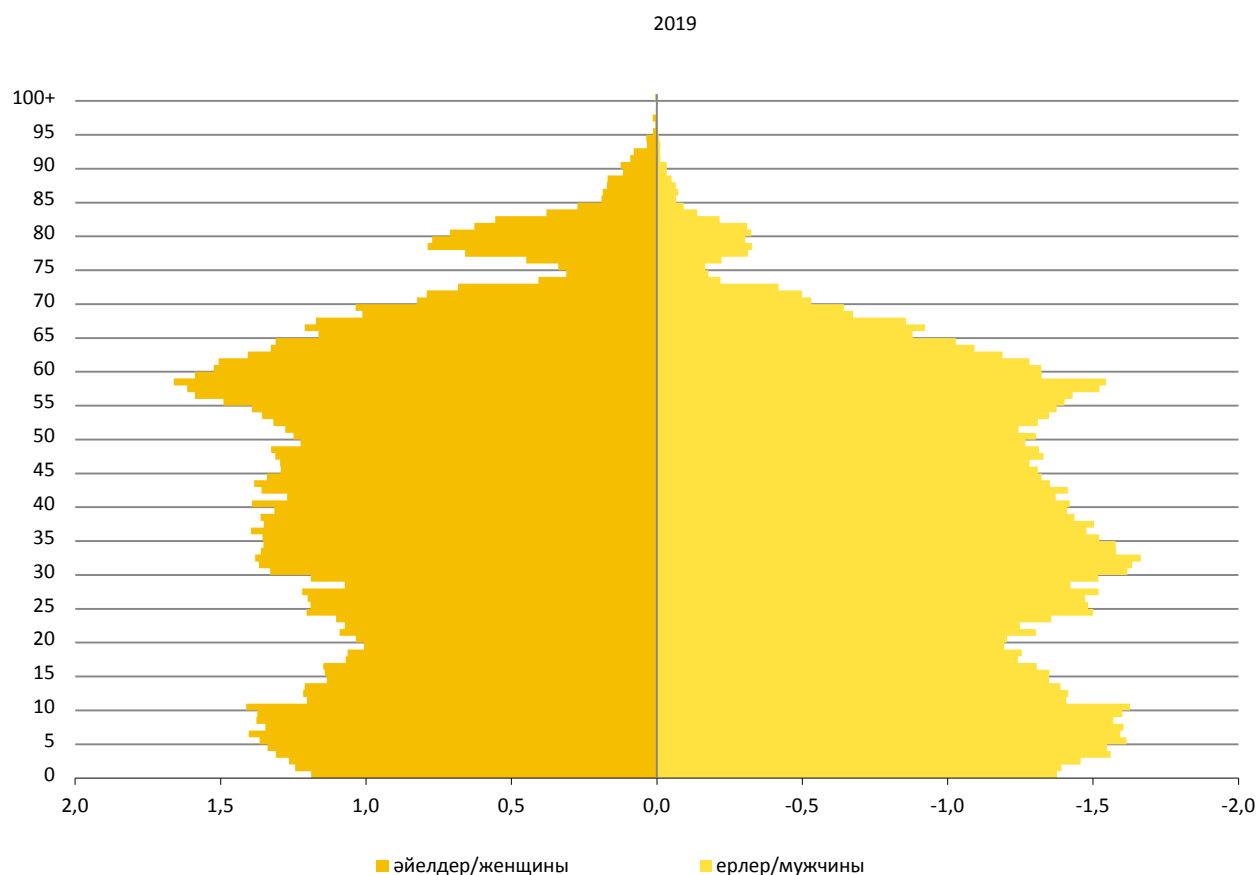
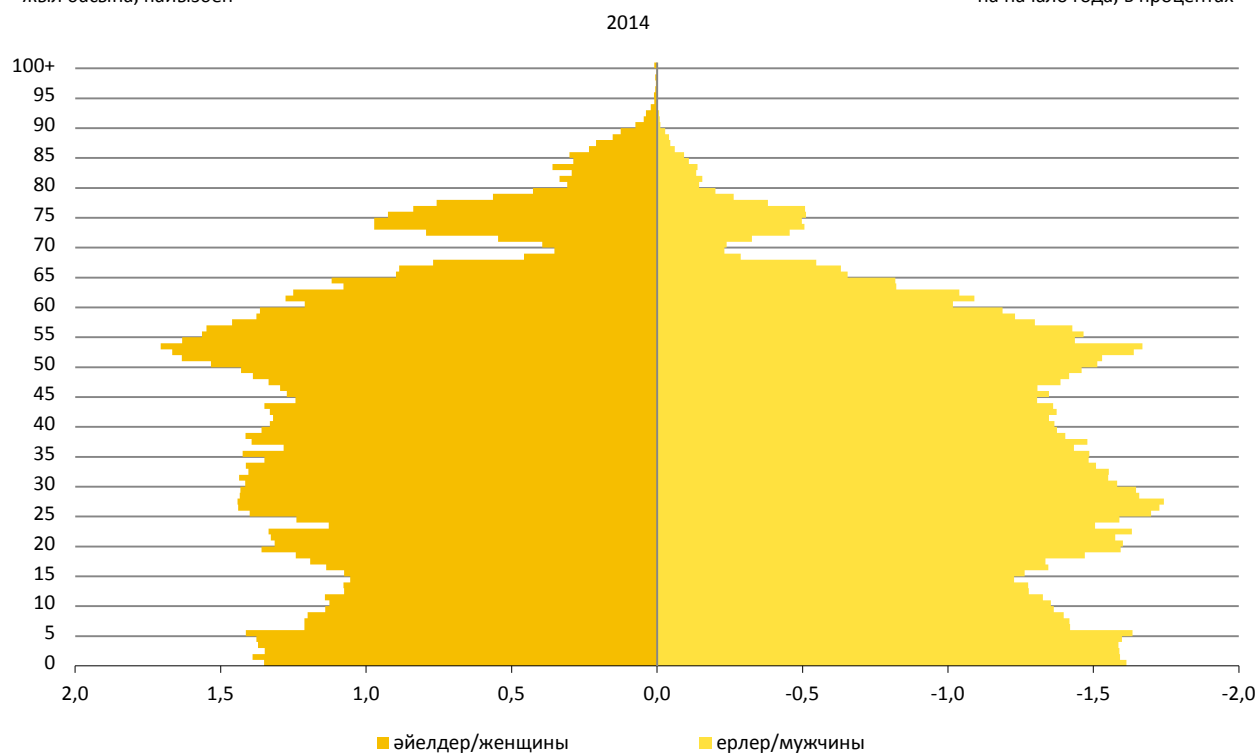
Продолжение

Жас Возраст	2014	2015	2016	2017	2018	2019
65 - 69	450	524	594	625	683	722
70 - 74	395	332	290	287	298	331
75 - 79	379	386	388	382	334	269
80 - 84	141	126	140	153	178	224
85 - 89	42	62	58	66	69	53
90 - 94	5	8	10	9	7	12
95 - 99	2	1	1	-	-	-
100+	-	-	-	1	1	1
Әйелдер						
Женщины						
Барлығы						
Всего	22 396	22 098	21 678	21 318	21 095	20 918
0	280	288	250	250	270	244
1-4	1 225	1 185	1 158	1 109	1 049	1 033
5-9	1 618	1 611	1 533	1 475	1 480	1 425
10-14	1 489	1 496	1 542	1 551	1 527	1 541
15 - 19	1 623	1 477	1 414	1 373	1 368	1 374
20 - 24	1 395	1 441	1 441	1 356	1 318	1 246
25 - 29	1 514	1 410	1 214	1 104	1 082	1 113
30 - 34	1 563	1 530	1 471	1 443	1 408	1 358
35 - 39	1 536	1 503	1 517	1 518	1 461	1 414
40 - 44	1 597	1 585	1 531	1 504	1 482	1 434
45 - 49	1 588	1 534	1 479	1 447	1 437	1 495
50 - 54	1 832	1 795	1 729	1 634	1 556	1 482
55 - 59	1 431	1 500	1 569	1 637	1 664	1 686
60 - 64	1 115	1 139	1 192	1 206	1 252	1 286
65 - 69	654	752	831	906	932	955
70 - 74	753	631	509	468	503	547
75 - 79	681	742	802	764	680	591
80 - 84	301	264	274	350	408	474
85 - 89	159	162	161	155	148	147
90 - 94	35	45	51	57	58	61
95 - 99	1	5	9	10	10	10
100+	6	3	1	1	2	2

Халықтың жас-жыныс пирамидасы Возрастно-половая пирамида населения

жыл басына, пайызбен

на начало года, в процентах



3.5 Ерлер мен әйелдердің орташа жасы Средний возраст мужчин и женщин

жыл басына, жас

на начало года, лет

	2014	2015	2016	2017	2018	2019
Барлық халық Все население						
Солтүстік						
Қазақстан облысы	36,7	36,9	37,1	37,3	37,5	37,7
Петропавл қаласы	37,4	37,4	37,1	37,2	37,3	37,5
Айыртау	38,3	37,1	37,4	37,7	37,9	38,1
Ақжар	32,9	33,1	33,4	33,7	34,0	34,1
М.Жұмабаев	37,8	38,1	38,5	38,9	39,1	39,2
Есіл	37,5	37,7	38,2	38,4	38,6	38,9
Жамбыл	36,3	36,5	37,2	37,4	37,7	37,8
Қызылжар	37,6	37,7	38,1	38,4	38,7	39,0
Мамлют	37,5	37,8	38,2	38,3	38,4	38,7
Шал ақын	37,6	37,8	38,3	38,5	38,5	38,5
Аққайың	37,8	38,0	38,6	38,8	39,0	39,2
Тайынша	35,7	36,0	36,3	36,6	36,8	37,0
Тимирязев	35,6	35,9	36,4	36,7	36,8	37,0
Уәлиханов	32,0	32,3	32,5	32,9	33,1	33,3
Ғ.Мүсірепов	35,5	35,8	36,2	36,6	36,8	37,1
Қала халқы Городское население						
Солтүстік						
Қазақстан облысы	37,4	37,4	37,2	37,3	37,5	37,6
Петропавл қаласы	37,4	37,4	37,1	37,2	37,3	37,5
М.Жұмабаев	38,3	38,4	38,6	38,7	38,7	38,7
Мамлют	38,9	39,0	39,4	39,3	39,6	39,9
Шал ақын	38,5	38,7	38,8	38,9	38,8	38,8
Тайынша	36,3	36,3	36,4	36,6	36,8	37,0
Ауыл халқы Сельское население						
Солтүстік						
Қазақстан облысы	36,3	36,5	36,9	37,2	37,5	37,7
Петропавл қаласы	38,9	39,7	40,7	-	-	-
Айыртау	38,3	37,1	37,4	37,7	37,9	38,1
Ақжар	32,9	33,1	33,4	33,7	34,0	34,1
М.Жұмабаев	37,7	38,0	38,5	39,0	39,2	39,4
Есіл	37,5	37,7	38,2	38,4	38,6	38,9
Жамбыл	36,3	36,5	37,2	37,4	37,7	37,8
Қызылжар	37,6	37,7	38,1	38,4	38,7	39,0
Мамлют	36,7	37,0	37,4	37,6	37,8	37,9
Шал ақын	37,0	37,3	37,9	38,2	38,3	38,3
Аққайың	37,8	38,0	38,6	38,8	39,0	39,2
Тайынша	35,5	35,9	36,2	36,6	36,8	37,1
Тимирязев	35,6	35,9	36,4	36,7	36,8	37,0
Уәлиханов	32,0	32,3	32,5	32,9	33,1	33,3
Ғ.Мүсірепов	35,5	35,8	36,2	36,6	36,8	37,1
Ерлер Мужчины						
Солтүстік						
Қазақстан облысы	34,4	34,6	34,7	34,9	35,1	35,3
Петропавл қаласы	34,4	34,4	34,1	34,2	34,3	34,5
Айыртау	36,2	35,0	35,2	35,4	35,7	35,9
Ақжар	31,7	31,8	32,1	32,4	32,6	32,8
М.Жұмабаев	35,4	35,6	36,1	36,3	36,6	36,8
Есіл	35,5	35,8	36,1	36,3	36,5	36,7
Жамбыл	34,5	34,7	35,3	35,6	35,8	35,9
Қызылжар	35,5	35,8	36,1	36,4	36,7	37,0
Мамлют	35,2	35,4	35,6	35,7	36,0	36,3

Жалғасы

Продолжение

	2014	2015	2016	2017	2018	2019
Шал ақын	35,3	35,5	36,0	36,3	36,2	36,1
Аққайың	35,7	35,9	36,3	36,6	36,9	37,0
Тайынша	33,6	33,9	34,1	34,5	34,7	34,9
Тимирязев	33,8	34,2	34,7	35,0	35,1	35,5
Уәлиханов	30,7	31,1	31,2	31,6	31,8	32,0
Ғ.Мүсірепов	33,9	34,2	34,7	34,9	35,1	35,4
Қала халқы						
Городское население						
Солтүстік Қазақстан облысы	34,5	34,5	34,3	34,3	34,4	34,6
Петропавл қаласы	34,4	34,4	34,1	34,2	34,3	34,5
М.Жұмабаев	35,2	35,2	35,4	35,4	35,4	35,4
Мамлют	36,2	36,2	36,5	36,4	36,7	37,1
Шал ақын	35,7	35,9	36,1	36,3	36,1	35,9
Тайынша	33,6	33,7	33,7	33,9	34,1	34,4
Ауыл халқы						
Сельское население						
Солтүстік Қазақстан облысы	34,4	34,6	35,0	35,3	35,5	35,8
Петропавл қаласы	37,0	38,1	38,9	-	-	-
Айыртау	36,2	35,0	35,2	35,4	35,7	35,9
Ақжар	31,7	31,8	32,1	32,4	32,6	32,8
М.Жұмабаев	35,4	35,7	36,3	36,7	36,9	37,3
Есіл	35,5	35,8	36,1	36,3	36,5	36,7
Жамбыл	34,5	34,7	35,3	35,6	35,8	35,9
Қызылжар	35,5	35,8	36,1	36,4	36,7	37,0
Мамлют	34,6	34,9	35,1	35,3	35,6	35,8
Шал ақын	35,0	35,4	36,0	36,2	36,3	36,3
Аққайың	35,7	35,9	36,3	36,6	36,9	37,0
Тайынша	33,6	33,9	34,3	34,7	34,9	35,1
Тимирязев	33,8	34,2	34,7	35,0	35,1	35,5
Уәлиханов	30,7	31,1	31,2	31,6	31,8	32,0
Ғ.Мүсірепов	33,9	34,2	34,7	34,9	35,1	35,4
Әйелдер						
Женщины						
Солтүстік Қазақстан облысы	38,9	39,1	39,2	39,5	39,7	39,9
Петропавл қаласы	39,8	39,8	39,6	39,7	39,9	40,0
Айыртау	40,3	39,1	39,6	39,8	40,1	40,3
Ақжар	34,1	34,4	34,8	35,0	35,4	35,5
М.Жұмабаев	40,1	40,5	41,0	41,4	41,5	41,6
Есіл	39,4	39,7	40,3	40,5	40,6	41,1
Жамбыл	38,0	38,2	39,0	39,3	39,7	39,7
Қызылжар	39,5	39,6	40,0	40,3	40,7	41,0
Мамлют	39,8	40,1	40,7	40,9	40,9	41,1
Шал ақын	39,8	40,0	40,4	40,7	40,7	40,8
Аққайың	39,9	40,1	40,7	40,9	41,2	41,3
Тайынша	37,7	38,0	38,3	38,6	38,9	39,1
Тимирязев	37,4	37,7	38,1	38,5	38,6	38,6
Уәлиханов	33,3	33,5	33,9	34,2	34,4	34,6
Ғ.Мүсірепов	37,0	37,3	37,7	38,1	38,4	38,6
Қала халқы						
Городское население						
Солтүстік Қазақстан облысы	39,9	39,9	39,7	39,8	40,0	40,2
Петропавл қаласы	39,8	39,8	39,6	39,7	39,9	40,0
М.Жұмабаев	40,9	41,2	41,4	41,7	41,7	41,7
Мамлют	41,4	41,6	42,1	42,0	42,2	42,6
Шал ақын	41,0	41,1	41,2	41,3	41,2	41,4
Тайынша	38,8	38,8	38,9	39,2	39,2	39,5

Жалғасы

Продолжение

	2014	2015	2016	2017	2018	2019
Ауыл халқы						
Сельское население						
Солтүстік						
Қазақстан облысы	38,1	38,4	38,8	39,1	39,4	39,6
Петропавл қаласы	40,8	41,3	42,4	-	-	-
Айыртау	40,3	39,1	39,6	39,8	40,1	40,3
Ақжар	34,1	34,4	34,8	35,0	35,4	35,5
М.Жұмабаев	39,9	40,2	40,8	41,3	41,5	41,6
Есіл	39,4	39,7	40,3	40,5	40,6	41,1
Жамбыл	38,0	38,2	39,0	39,3	39,7	39,7
Қызылжар	39,5	39,6	40,0	40,3	40,7	41,0
Мамлют	38,9	39,2	39,8	40,1	40,1	40,1
Шал ақын	39,1	39,4	39,9	40,2	40,3	40,4
Аққайың	39,9	40,1	40,7	40,9	41,2	41,3
Тайынша	37,4	37,8	38,1	38,4	38,7	39,0
Тимирязев	37,4	37,7	38,1	38,5	38,6	38,6
Уәлиханов	33,3	33,5	33,9	34,2	34,4	34,6
Ғ.Мүсірепов	37,0	37,3	37,7	38,1	38,4	38,6

4. Халықтың табиғи қозғалысының көрсеткіштері

Показатели естественного движения населения

4.1 Туылғандар Родившиеся

адам

человек

	Всего Барлығы					Ұлдар Мальчики					Қыздар Девочки				
	2014	2015	2016	2017	2018	2014	2015	2016	2017	2018	2014	2015	2016	2017	2018
Барлық халық Все население															
Солтүстік Қазақстан облысы	8 216	8 132	7 694	7 387	7 194	4 219	4 249	3 950	3 731	3 709	3 997	3 883	3 744	3 656	3 485
Петропавл қаласы	3 348	3 316	3 309	3 085	3 120	1 759	1 718	1 702	1 547	1 599	1 589	1 598	1 607	1 538	1 521
Айыртау	487	543	495	439	448	249	312	262	212	223	238	231	233	227	225
Ақжар	263	235	242	222	193	152	127	114	121	102	111	108	128	101	91
М.Жұмабаев	405	388	365	338	319	209	196	188	161	165	196	192	177	177	154
Есіл	316	311	269	278	270	165	171	138	136	144	151	140	131	142	126
Жамбыл	336	256	276	267	230	173	123	142	138	121	163	133	134	129	109
Қызылжар	596	597	536	531	544	299	304	286	300	273	297	293	250	231	271
Мамлют	269	267	248	209	220	131	149	136	99	108	138	118	112	110	112
Шал ақын	279	277	225	244	245	140	137	104	131	122	139	140	121	113	123
Аққайың	297	292	286	246	225	159	146	160	117	134	138	146	126	129	91
Тайынша	624	672	542	548	499	308	370	267	265	287	316	302	275	283	212
Тимирязев	167	205	155	169	155	79	95	76	90	72	88	110	79	79	83
Уәлиханов	249	265	237	264	240	107	146	115	136	123	142	119	122	128	117
Ғ.Мүсірепов	580	508	509	547	486	289	255	260	278	236	291	253	249	269	250
Қала халқы Городское населения															
Солтүстік Қазақстан облысы	3 878	3 879	3 778	3 559	3 566	2 040	2 017	1 946	1 782	1 838	1 838	1 862	1 832	1 777	1 728
Петропавл қаласы	3 347	3 310	3 298	3 085	3 120	1 759	1 714	1 698	1 547	1 599	1 588	1 596	1 600	1 538	1 521
М.Жұмабаев	117	122	131	118	100	61	63	76	64	58	56	59	55	54	42
Мамлют	106	101	97	70	85	59	50	50	37	43	47	51	47	33	42
Шал ақын	122	126	86	107	104	63	65	41	50	52	59	61	45	57	52
Тайынша	186	220	166	179	157	98	125	81	84	86	88	95	85	95	71

Жалғасы

Продолжение

	Всего Барлығы					Ұлдар Мальчики					Қыздар Девочки				
	2014	2015	2016	2017	2018	2014	2015	2016	2017	2018	2014	2015	2016	2017	2018
Ауыл халқы Сельское население															
Солтүстік Қазақстан облысы	4 338	4 253	3 916	3 828	3 628	2 179	2 232	2 004	1 949	1 871	2 159	2 021	1 912	1 879	1 757
Петропавл қаласы	1	6	11	-	-	-	4	4	-	-	1	2	7	-	-
Айыртау	487	543	495	439	448	249	312	262	212	223	238	231	233	227	225
Ақжар	263	235	242	222	193	152	127	114	121	102	111	108	128	101	91
М.Жұмабаев	288	266	234	220	219	148	133	112	97	107	140	133	122	123	112
Есіл	316	311	269	278	270	165	171	138	136	144	151	140	131	142	126
Жамбыл	336	256	276	267	230	173	123	142	138	121	163	133	134	129	109
Қызылжар	596	597	536	531	544	299	304	286	300	273	297	293	250	231	271
Мамлют	163	166	151	139	135	72	99	86	62	65	91	67	65	77	70
Шал ақын	157	151	139	137	141	77	72	63	81	70	80	79	76	56	71
Аққайың	297	292	286	246	225	159	146	160	117	134	138	146	126	129	91
Тайынша	438	452	376	369	342	210	245	186	181	201	228	207	190	188	141
Тимирязев	167	205	155	169	155	79	95	76	90	72	88	110	79	79	83
Уәлиханов	249	265	237	264	240	107	146	115	136	123	142	119	122	128	117
Ғ.Мүсірепов	580	508	509	547	486	289	255	260	278	236	291	253	249	269	250

Жалғасы

Продолжение

	1000 адамға На 1000 человек														
	всего барлығы					ұлдар мальчики					қыздар девочки				
	2014	2015	2016	2017	2018	2014	2015	2016	2017	2018	2014	2015	2016	2017	2018
Барлық халық Все население															
Солтүстік Қазақстан облысы	14,32	14,25	13,58	13,17	12,93	15,43	15,62	14,61	13,92	13,94	13,30	13,00	12,64	12,48	12,00
Петропавл қаласы	15,98	15,54	15,29	14,19	14,28	18,70	17,90	17,47	15,81	16,24	13,77	13,61	13,50	12,87	12,67
Айыртау	12,16	13,83	12,85	11,64	12,07	12,64	16,13	13,79	11,40	12,18	11,70	11,59	11,93	11,88	11,97
Ақжар	14,94	13,70	14,59	13,79	12,22	17,34	14,82	13,76	15,04	12,88	12,57	12,58	15,42	12,55	11,56
М.Жұмабаев	12,38	12,13	11,67	11,01	10,57	12,99	12,44	12,15	10,57	11,02	11,79	11,84	11,19	11,44	10,12
Есіл	12,32	12,48	11,11	11,79	11,85	13,02	13,88	11,52	11,67	12,79	11,63	11,10	10,70	11,91	10,93

	1000 адамға На 1000 человек														
	всего барлығы					ұлдар мальчики					қыздар девочки				
	2014	2015	2016	2017	2018	2014	2015	2016	2017	2018	2014	2015	2016	2017	2018
Жамбыл	14,89	11,77	13,14	13,15	11,69	15,62	11,47	13,65	13,65	12,32	14,18	12,05	12,65	12,66	11,06
Қызылжар	13,34	13,38	12,04	11,96	12,29	13,68	13,88	13,05	13,69	12,44	13,02	12,90	11,06	10,27	12,13
Мамлют	13,67	13,94	13,26	11,37	12,21	13,44	15,66	14,57	10,75	11,95	13,90	12,24	11,96	11,99	12,47
Шал ақын	13,70	13,93	11,61	12,81	13,07	13,97	13,99	10,86	13,90	13,11	13,43	13,88	12,34	11,74	13,03
Аққайың	14,14	14,23	14,27	12,54	11,75	15,42	14,46	16,16	12,02	14,03	12,91	14,00	12,42	13,06	9,48
Тайынша	13,34	14,62	12,04	12,41	11,47	13,37	16,35	12,01	12,15	13,35	13,31	12,95	12,06	12,66	9,63
Тимирязев	13,22	16,67	12,96	14,46	13,57	12,55	15,51	12,69	15,28	12,47	13,88	17,83	13,23	13,63	14,70
Уәлиханов	14,44	15,54	14,11	15,97	14,67	12,46	17,16	13,69	16,44	15,00	16,41	13,92	14,53	15,50	14,34
Ғ.Мүсірепов	13,35	11,89	12,14	13,22	11,85	13,63	12,24	12,73	13,78	11,79	13,08	11,56	11,58	12,69	11,90
Қала халқы															
Городское населения															
Солтүстік Қазақстан облысы	16,01	15,76	15,17	14,18	14,14	18,61	18,09	17,22	15,63	16,03	13,85	13,84	13,46	12,97	12,56
Петропавл қаласы	16,05	15,58	15,30	14,24	14,28	18,79	17,94	17,51	15,88	16,24	13,82	13,65	13,49	12,91	12,67
М.Жұмабаев	15,24	15,94	17,05	15,30	12,94	16,93	17,42	20,71	17,27	15,57	13,76	14,61	13,70	13,48	10,49
Мамлют	14,69	14,23	13,77	9,99	12,30	17,13	14,74	14,82	11,01	12,95	12,46	13,76	12,81	9,05	11,69
Шал ақын	16,56	17,13	11,63	14,22	13,58	18,15	18,69	11,71	14,00	14,22	15,15	15,73	11,57	14,42	13,00
Тайынша	16,20	19,15	14,52	15,72	13,76	17,83	22,71	14,75	15,35	15,63	14,70	15,87	14,30	16,07	12,01
Ауыл халқы															
Сельское население															
Солтүстік Қазақстан облысы	13,08	13,10	12,34	12,35	11,92	13,30	13,90	12,74	12,62	12,36	12,87	12,32	11,95	12,02	11,49
Петропавл қаласы	1,05	6,42	12,00	2,23	-	-	8,70	8,85	-	-	2,07	4,22	15,05	4,39	-
Айыртау	12,16	13,83	12,85	11,64	12,07	12,64	16,13	13,79	11,40	12,18	11,70	11,59	11,93	11,88	11,97
Ақжар	14,94	13,70	14,59	13,79	12,22	17,34	14,82	13,76	15,04	12,88	12,57	12,58	15,42	12,55	11,56
М.Жұмабаев	11,50	10,94	9,91	9,57	9,75	11,86	10,96	9,49	8,42	9,52	11,15	10,92	10,34	10,73	9,99
Есіл	12,32	12,48	11,11	11,79	11,85	13,02	13,88	11,52	11,67	12,79	11,63	11,10	10,70	11,91	10,93
Жамбыл	14,89	11,77	13,14	13,15	11,69	15,62	11,47	13,65	13,65	12,32	14,18	12,05	12,65	12,66	11,06
Қызылжар	13,34	13,38	12,04	11,96	12,29	13,68	13,88	13,05	13,69	12,44	13,02	12,90	11,06	10,27	12,13
Мамлют	13,09	13,77	12,95	12,21	12,15	11,43	16,17	14,42	10,59	11,37	14,78	11,29	11,41	13,93	12,98
Шал ақын	12,07	12,05	11,59	11,89	12,71	11,76	11,40	10,38	13,84	12,39	12,39	12,72	12,84	9,87	13,05
Аққайың	14,14	14,23	14,27	12,54	11,75	15,42	14,46	16,16	12,02	14,03	12,91	14,00	12,42	13,06	9,48
Тайынша	12,41	13,12	11,19	11,25	10,66	11,97	14,30	11,12	11,08	12,56	12,84	11,95	11,27	11,43	8,76
Тимирязев	13,22	16,67	12,96	14,46	13,57	12,55	15,51	12,69	15,28	12,47	13,88	17,83	13,23	13,63	14,70
Уәлиханов	14,44	15,54	14,11	15,97	14,67	12,46	17,16	13,69	16,44	15,00	16,41	13,92	14,53	15,50	14,34
Ғ.Мүсірепов	13,35	11,89	12,14	13,22	11,85	13,63	12,24	12,73	13,78	11,79	13,08	11,56	11,58	12,69	11,90

4.2 Өлгендер

Умершие

адам

человек

	Всего Барлығы					Ерлер Мужчины					Әйелдер Женщины				
	2014	2015	2016	2017	2018	2014	2015	2016	2017	2018	2014	2015	2016	2017	2018
Барлық халық Все население															
Солтүстік Қазақстан облысы	6 948	6 722	6 744	6 640	6 564	3 664	3 535	3 487	3 500	3 435	3 284	3 187	3 257	3 140	3 129
Петропавл қаласы	2 462	2 473	2 505	2 454	2 442	1 244	1 267	1 257	1 260	1 215	1 218	1 206	1 248	1 194	1 227
Айыртау	494	437	453	486	429	257	236	218	256	249	237	201	235	230	180
Ақжар	162	161	145	139	154	97	81	83	79	94	65	80	62	60	60
М.Жұмабаев	428	429	423	386	402	227	231	218	216	200	201	198	205	170	202
Есіл	319	327	361	322	291	176	190	200	164	162	143	137	161	158	129
Жамбыл	333	233	296	267	269	182	116	159	148	151	151	117	137	119	118
Қызылжар	574	535	532	513	506	289	275	281	251	265	285	260	251	262	241
Мамлют	246	267	237	247	225	147	148	121	122	125	99	119	116	125	100
Шал ақын	275	275	255	266	275	134	149	132	149	150	141	126	123	117	125
Аққайың	326	320	319	322	305	181	174	149	169	158	145	146	170	153	147
Тайынша	565	547	508	524	556	320	272	260	298	278	245	275	248	226	278
Тимирязев	128	132	152	133	130	71	70	81	75	74	57	62	71	58	56
Уәлиханов	127	109	123	121	124	69	61	78	67	66	58	48	45	54	58
Ғ.Мүсірепов	509	477	435	460	456	270	265	250	246	248	239	212	185	214	208
Қала халқы Городское населения															
Солтүстік Қазақстан облысы	2 945	2 965	2 960	2 925	2 924	1 507	1 507	1 490	1 519	1 467	1 438	1 458	1 470	1 406	1 457
Петропавл қаласы	2 454	2 471	2 499	2 454	2 442	1 241	1 265	1 254	1 260	1 215	1 213	1 206	1 245	1 194	1 227
М.Жұмабаев	120	123	99	109	122	65	61	48	64	68	55	62	51	45	54
Мамлют	111	103	91	105	91	69	53	50	53	47	42	50	41	52	44
Шал ақын	89	100	95	100	96	41	50	45	55	51	48	50	50	45	45
Тайынша	171	168	176	157	173	91	78	93	87	86	80	90	83	70	87

Жалғасы

Продолжение

	Всего Барлығы					Ерлер Мужчины					Әйелдер Женщины				
	2014	2015	2016	2017	2018	2014	2015	2016	2017	2018	2014	2015	2016	2017	2018
Ауыл халқы Сельское население															
Солтүстік Қазақстан облысы	4 003	3 757	3784	3 715	3 640	2 157	2 028	1 997	1 981	1 968	1 846	1 729	1 787	1 734	1 672
Петропавл қаласы	8	2	6	-	-	3	2	3	-	-	5	-	3	-	-
Айыртау	494	437	453	486	429	257	236	218	256	249	237	201	235	230	180
Ақжар	162	161	145	139	154	97	81	83	79	94	65	80	62	60	60
М.Жұмабаев	308	306	324	277	280	162	170	170	152	132	146	136	154	125	148
Есіл	319	327	361	322	291	176	190	200	164	162	143	137	161	158	129
Жамбыл	333	233	296	267	269	182	116	159	148	151	151	117	137	119	118
Қызылжар	574	535	532	513	506	289	275	281	251	265	285	260	251	262	241
Мамлют	135	164	146	142	134	78	95	71	69	78	57	69	75	73	56
Шал ақын	186	175	160	166	179	93	99	87	94	99	93	76	73	72	80
Ақдайың	326	320	319	322	305	181	174	149	169	158	145	146	170	153	147
Тайынша	394	379	332	367	383	229	194	167	211	192	165	185	165	156	191
Тимирязев	128	132	152	133	130	71	70	81	75	74	57	62	71	58	56
Уәлиханов	127	109	123	121	124	69	61	78	67	66	58	48	45	54	58
Ғ.Мүсірепов	509	477	435	460	456	270	265	250	246	248	239	212	185	214	208

Жалғасы

Продолжение

	1000 адамға На 1000 человек														
	всего барлығы					ерлер мужчины					әйелдер женщины				
	2014	2015	2016	2017	2018	2014	2015	2016	2017	2018	2014	2015	2016	2017	2018
Барлық халық Все население															
Солтүстік Қазақстан облысы	12,11	11,78	11,91	11,84	11,79	13,40	12,99	12,90	13,06	12,91	10,93	10,67	11,00	10,72	10,77
Петропавл қаласы	11,75	11,59	11,57	11,29	11,18	13,22	13,20	12,90	12,87	12,34	10,55	10,27	10,48	9,99	10,22
Айыртау	12,34	11,13	11,76	12,89	11,56	13,05	12,20	11,47	13,76	13,60	11,65	10,09	12,03	12,04	9,57
Ақжар	9,21	9,39	8,74	8,64	9,75	11,07	9,45	10,02	9,82	11,87	7,36	9,32	7,47	7,45	7,62
М.Жұмабаев	13,08	13,41	13,52	12,57	13,32	14,11	14,66	14,09	14,19	13,36	12,09	12,20	12,96	10,99	13,28
Есіл	12,44	13,12	14,91	13,66	12,77	13,89	15,42	16,70	14,08	14,39	11,02	10,87	13,15	13,25	11,19
Жамбыл	14,75	10,71	14,09	13,15	13,67	16,43	10,82	15,28	14,64	15,37	13,14	10,60	12,93	11,67	11,98
Қызылжар	12,85	11,99	11,95	11,55	11,43	13,22	12,56	12,82	11,45	12,08	12,49	11,44	11,11	11,65	10,79
Мамлют	12,51	13,94	12,67	13,43	12,49	15,09	15,55	12,96	13,25	13,83	9,97	12,34	12,39	13,62	11,13
Шал ақын	13,50	13,83	13,16	13,96	14,67	13,37	15,21	13,79	15,81	16,12	13,62	12,49	12,54	12,15	13,24
Ақдайың	15,52	15,59	15,92	16,42	15,92	17,55	17,24	15,05	17,36	16,54	13,56	14,00	16,76	15,49	15,31
Тайынша	12,08	11,90	11,28	11,86	12,78	13,89	12,02	11,70	13,66	12,93	10,32	11,79	10,88	10,11	12,63
Тимирязев	10,13	10,74	12,71	11,38	11,38	11,28	11,42	13,52	12,73	12,82	8,99	10,05	11,89	10,01	9,92
Уәлиханов	7,37	6,39	7,32	7,32	7,58	8,04	7,17	9,29	8,10	8,05	6,70	5,62	5,36	6,54	7,11
Ғ.Мүсірепов	11,72	11,17	10,38	11,12	11,12	12,74	12,72	12,24	12,20	12,39	10,74	9,69	8,61	10,09	9,90
Қала халқы Городское населения															
Солтүстік Қазақстан облысы	12,16	12,05	11,88	11,65	11,59	13,75	13,51	13,18	13,33	12,79	10,84	10,83	10,80	10,26	10,59
Петропавл қаласы	11,77	11,63	11,59	11,34	11,18	13,26	13,24	12,93	12,93	12,34	10,55	10,31	10,50	10,03	10,22
М.Жұмабаев	15,64	16,07	12,88	14,13	15,78	18,04	16,86	13,08	17,27	18,25	13,51	15,35	12,70	11,23	13,49
Мамлют	15,38	14,51	12,92	14,99	13,16	20,03	15,62	14,82	15,77	14,15	11,13	13,49	11,17	14,26	12,25
Шал ақын	12,08	13,59	12,85	13,29	12,54	11,81	14,38	12,85	15,40	13,95	12,32	12,89	12,85	11,38	11,25
Тайынша	14,89	14,62	15,39	13,79	15,16	16,55	14,17	16,93	15,89	15,63	13,36	15,03	13,96	11,84	14,72
Ауыл халқы Сельское население															
Солтүстік Қазақстан облысы	12,07	11,57	11,92	11,98	11,96	13,17	12,63	12,69	12,83	13,00	11,00	10,54	11,17	11,08	10,93
Петропавл қаласы	8,41	2,14	6,54	-	-	6,40	4,35	6,64	-	-	10,37	-	6,45	-	-
Айыртау	12,34	11,13	11,76	12,89	11,56	13,05	12,20	11,47	13,76	13,60	11,65	10,09	12,03	12,04	9,57
Ақжар	9,21	9,39	8,74	8,64	9,75	11,07	9,45	10,02	9,82	11,87	7,36	9,32	7,47	7,45	7,62

Жалғасы

Продолжение

	1000 адамға На 1000 человек														
	всего барлығы					ерлер мужчины					әйелдер женщины				
	2014	2015	2016	2017	2018	2014	2015	2016	2017	2018	2014	2015	2016	2017	2018
М.Жұмабаев	12,30	12,58	13,73	12,05	12,47	12,98	14,00	14,40	13,19	11,74	11,63	11,16	13,05	10,90	13,21
Есіл	12,44	13,12	14,91	13,66	12,77	13,89	15,42	16,70	14,08	14,39	11,02	10,87	13,15	13,25	11,19
Жамбыл	14,75	10,71	14,09	13,15	13,67	16,43	10,82	15,28	14,64	15,37	13,14	10,60	12,93	11,67	11,98
Қызылжар	12,85	11,99	11,95	11,55	11,43	13,22	12,56	12,82	11,45	12,08	12,49	11,44	11,11	11,65	10,79
Мамлют	10,84	13,60	12,52	12,48	12,06	12,38	15,52	11,91	11,79	13,64	9,26	11,62	13,17	13,21	10,39
Шал ақын	14,30	13,97	13,34	14,40	16,14	14,20	15,67	14,33	16,06	17,52	14,41	12,24	12,34	12,69	14,71
Аққайың	15,52	15,59	15,92	16,42	15,92	17,55	17,24	15,05	17,36	16,54	13,56	14,00	16,76	15,49	15,31
Тайынша	11,16	11,00	9,88	11,19	11,93	13,06	11,32	9,98	12,91	12,00	9,29	10,68	9,79	9,48	11,87
Тимирязев	10,13	10,74	12,71	11,38	11,38	11,28	11,42	13,52	12,73	12,82	8,99	10,05	11,89	10,01	9,92
Уәлиханов	7,37	6,39	7,32	7,32	7,58	8,04	7,17	9,29	8,10	8,05	6,70	5,62	5,36	6,54	7,11
Ғ.Мүсірепов	11,72	11,17	10,38	11,12	11,12	12,74	12,72	12,24	12,20	12,39	10,74	9,69	8,61	10,09	9,90

4.3 Табиғи өсім (-кему) Естественный прирост (-убыль)

адам

человек

	Всего Барлығы					Ерлер Мужчины					Әйелдер Женщины				
	2014	2015	2016	2017	2018	2014	2015	2016	2017	2018	2014	2015	2016	2017	2018

Барлық халық Все население

Солтүстік Қазақстан

облысы	1 268	1 410	950	747	630	555	714	463	231	274	713	696	487	516	356
Петропавл қаласы	886	843	804	631	678	515	451	445	287	384	371	392	359	344	294
Айыртау	-7	106	42	-47	19	-8	76	44	-44	-26	1	30	-2	-3	45
Ақжар	101	74	97	83	39	55	46	31	42	8	46	28	66	41	31
М.Жұмабаев	-23	-41	-58	-48	-83	-18	-35	-30	-55	-35	-5	-6	-28	7	-48
Есіл	-3	-16	-92	-44	-21	-11	-19	-62	-28	-18	8	3	-30	-16	-3
Жамбыл	3	23	-20	-	-39	-9	7	-17	-10	-30	12	16	-3	-	-9
Қызылжар	22	62	4	18	38	10	29	5	49	8	12	33	-1	-31	30
Мамлют	23	-	11	-38	-5	-16	1	15	-23	-17	39	-1	-4	-15	12
Шал ақын	4	2	-30	-22	-30	6	-12	-28	-18	-28	-2	14	-2	-4	-2
Аққайың	-29	-28	-33	-76	-80	-22	-28	11	-52	-24	-7	-	-44	-24	-56
Тайынша	59	125	34	24	-57	-12	98	7	-33	9	71	27	27	57	-66
Тимирязев	39	73	3	36	25	8	25	-5	15	-2	31	48	8	21	27
Уәлиханов	122	156	114	143	116	38	85	37	69	57	84	71	77	74	59
Ғ.Мүсірепов	71	31	74	87	30	19	-10	10	32	-12	52	41	64	55	42

Жалғасы

Продолжение

	Всего Барлығы					Ерлер Мужчины					Әйелдер Женщины				
	2014	2015	2016	2017	2018	2014	2015	2016	2017	2018	2014	2015	2016	2017	2018
Қала халқы															
Городское население															
Солтүстік Қазақстан облысы	933	914	818	634	642	533	510	456	263	371	400	404	362	371	271
Петропавл қаласы	893	839	799	631	678	518	449	444	287	384	375	390	355	344	294
М.Жұмабаев	-3	-1	32	9	-22	-4	2	28	-	-10	1	-3	4	9	-12
Мамлют	-5	-2	6	-35	-6	-10	-3	-	-16	-4	5	1	6	-19	-2
Шал ақын	33	26	-9	7	8	22	15	-4	-5	1	11	11	-5	12	7
Тайынша	15	52	-10	22	-16	7	47	-12	-3	-	8	5	2	25	-16
Ауыл халқы															
Сельское население															
Солтүстік Қазақстан облысы	335	496	132	113	-12	22	204	7	-32	-97	313	292	125	145	85
Петропавл қаласы	-7	4	5	-	-	-3	2	1	-	-	-4	2	4	-	-
Айыртау	-7	106	42	-47	19	-8	76	44	-44	-26	1	30	-2	-3	45
Ақжар	101	74	97	83	39	55	46	31	42	8	46	28	66	41	31
М.Жұмабаев	-20	-40	-90	-57	-61	-14	-37	-58	-55	-25	-6	-3	-32	-2	-36
Есіл	-3	-16	-92	-44	-21	-11	-19	-62	-28	-18	8	3	-30	-16	-3
Жамбыл	3	23	-20	-	-39	-9	7	-17	-10	-30	12	16	-3	-	-9
Қызылжар	22	62	4	18	38	10	29	5	49	8	12	33	-1	-31	30
Мамлют	28	2	5	-3	1	-6	4	15	-7	-13	34	-2	-10	4	14
Шал ақын	-29	-24	-21	-29	-38	-16	-27	-24	-13	-29	-13	3	3	-16	-9
Аққайың	-29	-28	-33	-76	-80	-22	-28	11	-52	-24	-7	-	-44	-24	-56
Тайынша	44	73	44	2	-41	-19	51	19	-30	9	63	22	25	32	-50
Тимирязев	39	73	3	36	25	8	25	-5	15	-2	31	48	8	21	27
Уәлиханов	122	156	114	143	116	38	85	37	69	57	84	71	77	74	59
Ғ.Мүсірепов	71	31	74	87	30	19	-10	10	32	-12	52	41	64	55	42

Жалғасы

Продолжение

	1000 адамға На 1000 человек														
	всего барлығы					ерлер мужчины					әйелдер женщины				
	2014	2015	2016	2017	2018	2014	2015	2016	2017	2018	2014	2015	2016	2017	2018
Барлық халық															
Все население															
Солтүстік Қазақстан облысы	2,21	2,47	1,67	1,33	1,13	2,03	2,63	1,71	0,86	1,03	2,37	2,33	1,64	1,76	1,23
Петропавл қаласы	4,23	3,95	3,71	2,90	3,10	5,47	4,70	4,57	2,94	3,90	3,21	3,34	3,02	2,88	2,45
Айыртау	-0,17	2,70	1,09	-1,25	0,51	-0,41	3,93	2,32	-2,36	-1,42	0,05	1,51	-0,10	-0,16	2,39
Ақжар	5,74	4,31	5,85	5,15	2,47	6,27	5,37	3,74	5,22	1,01	5,21	3,26	7,95	5,10	3,94

Жалғасы

Продолжение

	1000 адамға На 1000 человек														
	всего барлығы					ерлер мужчины					әйелдер женщины				
	2014	2015	2016	2017	2018	2014	2015	2016	2017	2018	2014	2015	2016	2017	2018
М.Жұмабаев	-0,70	-1,28	-1,85	-1,56	-2,75	-1,12	-2,22	-1,94	-3,62	-2,34	-0,30	-0,37	-1,77	0,45	-3,16
Есіл	-0,12	-0,64	-3,80	-1,87	-0,92	-0,87	-1,54	-5,18	-2,41	-1,60	0,62	0,24	-2,45	-1,34	-0,26
Жамбыл	0,13	1,06	-0,95	-	-1,98	-0,81	0,65	-1,63	-	-3,05	1,04	1,45	-0,28	-	-0,91
Қызылжар	0,49	1,39	0,09	0,41	0,86	0,46	1,32	0,23	2,24	0,36	0,53	1,45	-0,04	-1,38	1,34
Мамлют	1,17	0,00	0,59	-2,06	-0,28	-1,64	0,11	1,61	-2,50	-1,88	3,93	-0,10	-0,43	-1,63	1,34
Шал ақын	0,20	0,10	-1,55	-1,15	-1,60	0,60	-1,23	-2,92	-1,91	-3,01	-0,19	1,39	-0,20	-0,41	-0,21
Аққайың	-1,38	-1,36	-1,65	-3,88	-4,18	-2,13	-2,77	1,11	-5,34	-2,51	-0,65	0,00	-4,34	-2,43	-5,83
Тайынша	1,26	2,72	0,76	0,55	-1,31	-0,52	4,33	0,31	-1,51	0,42	2,99	1,16	1,18	2,55	-3,00
Тимирязев	3,09	5,93	0,25	3,08	2,19	1,27	4,08	-0,83	2,55	-0,35	4,89	7,78	1,34	3,62	4,78
Уәлиханов	7,08	9,15	6,79	8,65	7,09	4,43	9,99	4,40	8,34	6,95	9,71	8,31	9,17	8,96	7,23
Ғ.Мүсірепов	1,63	0,72	1,77	2,10	0,73	0,90	-0,48	0,49	1,58	-0,60	2,34	1,87	2,98	2,60	2,00
Қала халқы															
Городское населения															
Солтүстік Қазақстан облысы	3,85	3,71	3,29	2,53	2,55	4,86	4,58	4,04	2,31	3,24	3,01	3,01	2,66	2,71	1,97
Петропавл қаласы	4,28	3,95	3,71	2,90	3,10	5,53	4,70	4,58	2,95	3,90	3,26	3,33	2,99	2,88	2,45
М.Жұмабаев	-0,39	-0,13	4,16	1,17	-2,85	-1,11	0,55	7,63	0,00	-2,68	0,25	-0,74	1,00	2,25	-3,00
Мамлют	-0,69	-0,28	0,85	-5,00	-0,87	-2,90	-0,88	-	-4,76	-1,20	1,33	0,27	1,64	-5,21	-0,56
Шал ақын	4,48	3,54	-1,22	0,93	1,04	6,34	4,31	-1,14	-1,40	0,27	2,82	2,84	-1,29	3,04	1,75
Тайынша	1,31	4,53	-0,87	1,93	-1,40	1,27	8,54	-2,18	-0,54	0,00	1,34	0,84	0,34	4,23	-2,71
Ауыл халқы															
Сельское население															
Солтүстік Қазақстан облысы	1,01	1,53	0,42	0,36	-0,04	0,13	1,27	0,05	-0,21	-0,64	1,87	1,78	0,78	0,93	0,56
Петропавл қаласы	-7,36	4,28	5,45	2,23	-	-6,40	4,35	2,21	-	-	-8,30	4,22	8,60	4,39	-
Айыртау	-0,17	2,70	1,09	-1,25	0,51	-0,41	3,93	2,32	-2,36	-1,42	0,05	1,51	-0,10	-0,16	2,39
Ақжар	5,74	4,31	5,85	5,15	2,47	6,27	5,37	3,74	5,22	1,01	5,21	3,26	7,95	5,10	3,94
М.Жұмабаев	-0,80	-1,64	-3,81	-2,48	-2,72	-1,12	-3,05	-4,91	-4,77	-2,22	-0,48	-0,25	-2,71	-0,17	-3,21
Есіл	-0,12	-0,64	-3,80	-1,87	-0,92	-0,87	-1,54	-5,18	-2,41	-1,60	0,62	0,24	-2,45	-1,34	-0,26
Жамбыл	0,13	1,06	-0,95	-	-1,98	-0,81	0,65	-1,63	-	-3,05	1,04	1,45	-0,28	-	-0,91
Қызылжар	0,49	1,39	0,09	0,41	0,86	0,46	1,32	0,23	2,24	0,36	0,53	1,45	-0,04	-1,38	1,34
Мамлют	2,25	0,17	0,43	-0,27	0,09	-0,95	0,65	2,52	-1,20	-2,27	5,52	-0,34	-1,76	0,72	2,60
Шал ақын	-2,23	-1,92	-1,75	-2,51	-3,43	-2,44	-4,27	-3,95	-2,22	-5,13	-2,01	0,48	0,51	-2,82	-1,65
Аққайың	-1,38	-1,36	-1,65	-3,88	-4,18	-2,13	-2,77	1,11	-5,34	-2,51	-0,65	0,00	-4,34	-2,43	-5,83
Тайынша	1,25	2,12	1,31	0,06	-1,28	-1,08	2,98	1,14	-1,83	0,56	3,55	1,27	1,48	1,95	-3,11
Тимирязев	3,09	5,93	0,25	3,08	2,19	1,27	4,08	-0,83	2,55	-0,35	4,89	7,78	1,34	3,62	4,78
Уәлиханов	7,08	9,15	6,79	8,65	7,09	4,43	9,99	4,40	8,34	6,95	9,71	8,31	9,17	8,96	7,23
Ғ.Мүсірепов	1,63	0,72	1,77	2,10	0,73	0,90	-0,48	0,49	1,58	-0,60	2,34	1,87	2,98	2,60	2,00

4.4 Халықтың жекелеген этностары бойынша тууы, өлімі және табиғи өсімі (кемуі)
Родившиеся, умершие и естественный прирост (убыль) населения по отдельным этносам

адам	Туғандар саны Число родившихся					Өлгендер саны Число умерших					Табиғи өсім (кему) Естественный прирост (убыль)					человек
	2014	2015	2016	2017	2018	2014	2015	2016	2017	2018	2014	2015	2016	2017	2018	
Барлық халық Все население																
Барлығы	8 216	8 132	7 694	7 387	7 194	6 948	6 722	6 744	6 640	6 564	1 268	1 410	950	747	630	Всего
Қазақтар	3 341	3 410	3 247	3 135	3 175	1 435	1 363	1 432	1 402	1 332	1 906	2 047	1 815	1 733	1 843	Казахи
Орыстар	3 509	3 434	3 241	3 044	2 869	3 782	3 722	3 746	3 668	3 649	-273	-288	-505	-624	-780	Русские
Украиндар	351	296	280	308	284	751	711	692	692	700	-400	-415	-412	-384	-416	Украинцы
Немістер	397	364	407	336	328	253	223	222	224	246	144	141	185	112	82	Немцы
Татарлар	157	164	149	167	139	208	184	175	173	188	-51	-20	-26	-6	-49	Татары
Поляктар	156	172	126	114	116	191	193	155	167	170	-35	-21	-29	-53	-54	Поляки
Белорустар	89	83	69	96	69	165	169	162	145	147	-76	-86	-93	-49	-78	Белорусы
Басқа этностар	216	209	175	187	214	161	156	160	166	130	55	53	15	21	84	Другие этносы
Көрсетілмеген	-	-	-	-	-	2	1	-	3	2	-2	-1	-	-3	-2	Не указана
Қала халқы Городское населения																
Барлығы	3 878	3 879	3 778	3 559	3 566	2 945	2 965	2 960	2 925	2 924	933	914	818	634	642	Всего
Қазақтар	1 409	1 460	1 519	1 429	1 516	413	418	416	431	421	996	1 042	1 103	998	1 095	Казахи
Орыстар	1 948	1 916	1 803	1 666	1 587	1 941	2 038	2 032	1 977	2 013	7	-122	-229	-311	-426	Русские
Украиндар	113	100	93	97	82	254	211	200	203	204	-141	-111	-107	-106	-122	Украинцы
Немістер	127	122	123	112	116	60	38	49	48	46	67	84	74	64	70	Немцы
Татарлар	105	101	97	105	95	138	127	117	120	121	-33	-26	-20	-15	-26	Татары
Поляктар	45	53	31	34	35	38	33	39	31	29	7	20	-8	3	6	Поляки
Белорустар	24	28	20	29	16	47	45	44	38	44	-23	-17	-24	-9	-28	Белорусы
Басқа этностар	107	99	92	87	116	52	54	63	75	43	55	45	29	12	73	Другие этносы
Көрсетілмеген	-	-	-	-	-	2	1	-	2	2	-2	-1	-	-2	-	Не указана
Ауыл халқы Сельское население																
Барлығы	4 338	4 253	3 916	3 828	3 628	4 003	3 757	3 784	3 715	3 640	335	496	132	113	-12	Всего
Қазақтар	1 932	1 950	1 728	1 706	1 659	1 022	945	1 016	971	911	910	1 005	712	735	748	Казахи
Орыстар	1 561	1 518	1 438	1 378	1 282	1 841	1 684	1 714	1 691	1 636	-280	-166	-276	-313	-354	Русские
Украиндар	238	196	187	211	202	497	500	492	489	496	-259	-304	-305	-278	-294	Украинцы
Немістер	270	242	284	224	212	193	185	173	176	200	77	57	111	48	12	Немцы
Татарлар	52	63	52	62	44	70	57	58	53	67	-18	6	-6	9	-23	Татары
Поляктар	111	119	95	80	81	153	160	116	136	141	-42	-41	-21	-56	-60	Поляки
Белорустар	65	55	49	67	53	118	124	118	107	103	-53	-69	-69	-40	-50	Белорусы
Басқа этностар	109	110	83	100	95	109	102	97	91	86	-	8	-14	9	9	Другие этносы
Көрсетілмеген	-	-	-	-	-	-	-	-	1	-	-	-	-	-1	-	Не указана

5. Некелер мен ажырасулар

Браки и разводы

5.1 Некелер Браки

	Некелер саны Число браков					1000 адамға На 1000 человек				
	2014	2015	2016	2017	2018	2014	2015	2016	2017	2018
Барлық халық Все население										
Солтүстік										
Қазақстан облысы	4 480	4 144	3 566	3 830	3 605	7,81	7,26	6,30	6,83	6,48
Петропавл қаласы	2 138	2 037	1 834	1 928	1 793	10,21	9,54	8,47	8,87	8,21
Айыртау	244	224	184	180	171	6,09	5,70	4,77	4,77	4,61
Ақжар	84	77	73	59	53	4,77	4,49	4,40	3,67	3,36
М.Жұмабаев	195	185	135	176	170	5,96	5,78	4,31	5,73	5,63
Есіл	194	157	123	137	132	7,56	6,30	5,08	5,81	5,79
Жамбыл	140	137	131	119	115	6,20	6,30	6,24	5,86	5,84
Қызылжар	278	313	260	234	262	6,22	7,01	5,84	5,27	5,92
Мамлют	134	120	80	118	108	6,81	6,26	4,28	6,42	5,99
Шал ақын	135	115	97	99	129	6,63	5,78	5,00	5,20	6,88
Аққайың	148	128	101	121	100	7,05	6,24	5,04	6,17	5,22
Тайынша	314	260	198	269	212	6,71	5,66	4,40	6,09	4,87
Тимирязев	100	78	55	72	81	7,92	6,34	4,60	6,16	7,09
Уәлиханов	101	87	91	56	56	5,86	5,10	5,42	3,39	3,42
Ғ.Мүсірепов	275	226	204	262	223	6,33	5,29	4,87	6,33	5,44
Қала халқы Городское население										
Солтүстік										
Қазақстан облысы	2 449	2 279	2 019	2 205	2 035	10,11	9,26	8,09	8,79	8,07
Петропавл қаласы	2 138	2 037	1 834	1 928	1 793	10,25	9,59	8,51	8,91	8,21
М.Жұмабаев	70	59	46	73	62	9,12	7,71	5,99	9,46	8,02
Мамлют	113	80	56	48	39	7,21	7,18	4,40	6,85	5,64
Шал ақын	52	51	31	42	60	10,32	7,07	7,03	5,58	7,84
Тайынша	76	52	52	114	81	9,84	6,96	4,90	10,01	7,10
Ауыл халқы Сельское население										
Солтүстік										
Қазақстан облысы	2 031	1 865	1 547	1 625	1 570	6,12	5,75	4,88	5,24	5,16
Петропавл қаласы	-	-	-	-	-	-	-	-	-	-
Айыртау	244	224	184	180	171	6,09	5,70	4,77	4,77	4,61

Жалғасы

Продолжение

	Некелер саны Число браков					1000 адамға На 1000 человек				
	2014	2015	2016	2017	2018	2014	2015	2016	2017	2018
Ақжар	84	77	73	59	53	4,77	4,49	4,40	3,67	3,36
М.Жұмабаев	125	126	89	103	108	4,99	5,18	3,77	4,48	4,81
Есіл	194	157	123	137	132	7,56	6,30	5,08	5,81	5,79
Жамбыл	140	137	131	119	115	6,20	6,30	6,24	5,86	5,84
Қызылжар	278	313	260	234	262	6,22	7,01	5,84	5,27	5,92
Мамлют	82	69	49	70	69	6,58	5,72	4,20	6,15	6,21
Шал ақын	59	63	45	57	69	4,54	5,03	3,75	4,95	6,22
Аққайың	148	128	101	121	100	7,05	6,24	5,04	6,17	5,22
Тайынша	201	180	142	155	131	5,70	5,22	4,23	4,73	4,08
Тимирязев	100	78	55	72	81	7,92	6,34	4,60	6,16	7,09
Уәлиханов	101	87	91	56	56	5,86	5,10	5,42	3,39	3,42
Ғ.Мүсірепов	275	226	204	262	223	6,33	5,29	4,87	6,33	5,44

5.2 Жасы мен некелік жағдайы бойынша некелер Браки по возрасту и брачному состоянию

адам

человек

	Некеге тұрғандар Вступило в брак					оның ішінде из них				
						ешуақытта некеде тұрмағандар никогда не состоявшие в браке				
	2014	2015	2016	2017	2018	2014	2015	2016	2017	2018

Күйеулер Женихи

Барлығы										
Всего	4 480	4 144	3 566	3 830	3 605	3 688	3 352	2 865	3 011	2 751
< 18	-	-	-	3	2	-	-	-	3	2
18 - 19	102	76	62	59	51	102	76	62	59	51
20 - 24	1 380	1 199	1 014	917	858	1365	1172	994	905	841
25 - 29	1 552	1 449	1 243	1327	1 173	1419	1317	1118	1196	1 049
30 - 34	628	614	518	653	634	461	440	356	471	432
35 - 39	330	324	282	374	327	179	197	180	206	181
40 - 44	196	166	157	195	215	87	80	72	98	97
45 - 49	109	112	93	101	129	35	31	35	36	52
50 - 54	60	79	74	86	89	20	19	20	19	28
55 - 59	62	47	56	53	64	12	8	18	11	9
60+	61	78	67	62	63	8	12	10	7	9
көрсетілмеген не указан	-	-	-	-	-	-	-	-	-	-

Жалғасы

Продолжение

	Некеге тұрғандар Вступило в брак					оның ішінде из них				
						ешуақытта некеде тұрмағандар никогда не состоявшие в браке				
	2014	2015	2016	2017	2018	2014	2015	2016	2017	2018

**Қалыңдықтар
Невесты**

Барлығы										
Всего	4 480	4 144	3 566	3 830	3 605	3 706	3 316	2 840	2 952	2 676
< 18	-	-	-	35	42	-	-	-	35	42
18-19	449	391	330	313	254	448	388	329	311	254
20-24	1 885	1 648	1 405	1 387	1 276	1 825	1 595	1 344	1 323	1 213
25-29	1 090	985	873	938	818	917	786	702	732	630
30-34	460	492	416	485	495	272	328	259	293	255
35-39	266	270	222	293	315	151	140	123	152	164
40-44	144	150	130	146	174	54	45	53	62	74
45-49	71	69	58	92	100	17	17	11	22	30
50-54	55	59	54	59	43	12	6	8	10	8
55-59	29	45	47	41	47	4	8	8	9	5
60+	31	35	31	41	41	6	3	3	3	1
көрсетілмеген не ұқазан	-	-	-	-	-	-	-	-	-	-

Жалғасы

Продолжение

	оның ішінде из них									
	тұлдар вдовье					ажырасқандар разведенные				
	2014	2015	2016	2017	2018	2014	2015	2016	2017	2018

**Күйеулер
Женихи**

Барлығы										
Всего	63	82	61	49	56	729	710	640	769	798
< 18	-	-	-	-	-	-	-	-	-	-
18 -19	-	-	-	-	-	-	-	-	-	-
20 - 24	-	2	-	-	2	15	25	20	12	15
25 - 29	-	3	3	1	2	133	129	122	130	122
30 -34	3	2	3	5	3	164	172	159	177	199
35 -39	6	7	4	3	1	145	120	98	165	145
40 - 44	6	5	4	5	5	103	81	81	91	113
45 - 49	4	7	4	4	6	70	74	54	61	71
50 -54	7	9	12	5	11	33	51	42	62	50

Жалғасы

Продолжение

	оның ішінде из них									
	тұлдар вдовье					ажырасқандар разведенные				
	2014	2015	2016	2017	2018	2014	2015	2016	2017	2018
55 - 59	16	10	11	9	9	34	29	27	33	46
60+	21	37	20	17	17	32	29	37	38	37
көрсетілмеген не указан	-	-	-	-	-	-	-	-	-	-
Қалыңдықтар Невесты										
Барлығы										
Всего	94	119	91	97	101	679	709	635	781	828
< 18	-	-	-	-	-	-	-	-	-	-
18-19	-	-	1	-	-	1	3	-	2	-
20-24	3	1	2	2	1	56	52	59	62	62
25-29	8	9	6	6	4	165	190	165	200	184
30-34	14	14	22	10	13	174	150	135	182	227
35-39	7	15	10	20	15	108	115	89	121	136
40-44	10	19	4	10	14	80	86	73	74	86
45-49	18	13	10	14	12	36	39	37	56	58
50-54	12	15	13	12	9	31	38	33	37	26
55-59	12	17	13	7	13	13	20	26	25	29
60+	10	16	10	16	20	15	16	18	22	20
көрсетілмеген не указан	-	-	-	-	-	-	-	-	-	-

5.3 Бірінші некеге тұрғандардың орташа жасы
Средний возраст вступивших в первый брак

	Ерлер Мужчины			Әйелдер Женщины		
	барлығы всего	қала халқы городское население	ауыл халқы сельское население	барлығы всего	қала халқы городское население	ауыл халқы сельское население
2014	27,3	27,4	27,3	25,1	25,7	24,4
2015	27,7	27,6	27,9	25,3	25,6	25,0
2016	27,9	27,9	28,0	25,4	25,8	24,9
2017	28,3	28,4	28,2	25,8	26,3	25,2
2018	28,6	28,8	28,4	26,0	26,7	25,1

5.4 Этносаралық некелер Межэтнические браки

адам

человек

	Басқа этностар өкілдерімен некеге тұрғандар саны Число вступивших в брак с представителями других этносов										
	күйеулер женихи					қалыңдықтар невесты					
	2014	2015	2016	2017	2018	2014	2015	2016	2017	2018	
Барлығы	1 318	1 217	1 033	1 200	1 087	1 318	1 217	1 033	1 200	1 087	Всего
Қазақтар	184	197	156	185	182	101	106	98	120	93	Казахи
Орыстар	463	413	361	427	387	596	550	455	519	487	Русские
Украиндар	201	151	154	145	134	181	158	127	157	134	Украинцы
Белорус	45	44	39	40	38	33	36	32	46	27	Белорусы
Татарлар	87	97	60	79	80	74	79	71	72	73	Татары
Немістер	168	160	136	176	140	187	170	148	166	142	Немцы
Басқа этностар	170	155	73	148	126	146	118	75	120	131	Другие этносы
Көрсетілмеген	-	-	-	-	-	-	-	-	-	-	Не указана

5.5 Ажырасулар Разводы

	Ажырасулар саны Число разводов					1000 адамға На 1000 человек				
	2014	2015	2016	2017	2018	2014	2015	2016	2017	2018

Барлық халық
Все население

Солтүстік

Қазақстан облысы

Петропавл қаласы

Айыртау

Ақжар

М.Жұмабаев

Есіл

Жамбыл

Қызылжар

Мамлют

Шал ақын

Аққайың

Тайынша

Тимирязев

Уәлиханов

Ғ.Мүсірепов

2 159

1 035

126

34

106

92

48

144

66

51

71

157

42

43

144

2 056

1 040

123

22

98

81

64

130

51

61

132

47

31

131

2 052

1 070

99

33

96

83

60

124

56

53

65

128

39

27

119

2 006

1 036

94

40

84

55

58

147

58

62

64

105

51

21

131

2 107

1 074

99

30

93

87

52

160

57

62

71

149

36

18

119

3,76

4,94

3,15

1,93

3,24

3,59

2,13

3,22

3,36

2,50

3,38

3,36

3,32

2,49

3,31

3,60

4,87

3,13

1,28

3,06

3,25

2,94

2,91

2,66

2,26

2,97

2,87

3,82

1,82

3,07

3,62

4,94

2,57

1,99

3,07

3,43

2,86

2,79

2,99

2,73

3,24

2,84

3,26

1,61

2,84

3,58

4,77

2,49

2,48

2,74

2,33

2,86

3,31

3,15

3,25

3,26

2,38

4,36

1,27

3,17

3,79

4,92

2,67

1,90

3,08

3,82

2,64

3,61

3,16

3,31

3,71

3,42

3,15

1,10

2,90

Жалғасы

Продолжение

	Ажырасулар саны Число разводов					1000 адамға На 1000 человек				
	2014	2015	2016	2017	2018	2014	2015	2016	2017	2018
Қала халқы Городское население										
Солтүстік										
Қазақстан облысы	1 221	1 183	1 227	1 187	1 231	5,04	4,81	4,92	4,73	4,88
Петропавл қаласы	1 035	1 040	1 070	1 036	1 074	4,96	4,89	4,96	4,78	4,92
М.Жұмабаев	48	37	47	36	38	6,25	4,83	6,12	4,67	4,92
Мамлют	29	25	20	30	30	4,02	3,52	2,84	4,28	4,34
Шал ақын	34	23	29	34	31	4,62	3,13	3,92	4,52	4,05
Тайынша	75	58	61	51	58	6,53	5,05	5,33	4,48	5,08
Ауыл халқы Сельское население										
Солтүстік										
Қазақстан облысы	938	873	825	819	876	2,83	2,69	2,60	2,64	2,88
Петропавл қаласы	-	-	-	-	-	-	-	-	-	-
Айыртау	126	123	99	94	99	3,15	3,13	2,57	2,49	2,67
Ақжар	34	22	33	40	30	1,93	1,28	1,99	2,48	1,90
М.Жұмабаев	58	61	49	48	55	2,32	2,51	2,08	2,09	2,45
Есіл	92	81	83	55	87	3,59	3,25	3,43	2,33	3,82
Жамбыл	48	64	60	58	52	2,13	2,94	2,86	2,86	2,64
Қызылжар	144	130	124	147	160	3,22	2,91	2,79	3,31	3,61
Мамлют	37	26	36	28	27	2,97	2,16	3,09	2,46	2,43
Шал ақын	17	22	24	28	31	1,31	1,76	2,00	2,43	2,80
Аққайың	71	61	65	64	71	3,38	2,97	3,24	3,26	3,71
Тайынша	82	74	67	54	91	2,32	2,15	1,99	1,65	2,84
Тимирязев	42	47	39	51	36	3,32	3,82	3,26	4,36	3,15
Уәлиханов	43	31	27	21	18	2,49	1,82	1,61	1,27	1,10
Ғ.Мүсірепов	144	131	119	131	119	3,31	3,07	2,84	3,17	2,90

5.6 Бұрынғы жұбайлардың жасына қарай ажырасулар
Разводы по возрасту бывших супругов

адам

человек

Жас Возраст	Ерлер Мужчины					Әйелдер Женщины				
	2014	2015	2016	2017	2018	2014	2015	2016	2017	2018
Барлығы										
Всего	2 159	2 056	2 052	2 006	2 107	2 159	2 056	2 052	2 006	2 107
< 18	-	-	-	-	-	-	-	-	-	1
18-19	1	3	3	1	2	16	14	12	11	10

Жалғасы

Продолжение

Жас Возраст	Ерлер Мужчины					Әйелдер Женщины				
	2014	2015	2016	2017	2018	2014	2015	2016	2017	2018
20-24	130	115	122	100	110	243	262	253	220	228
25-29	445	443	410	405	381	567	497	488	486	455
30-34	456	465	469	438	462	355	440	439	411	459
35-39	345	318	323	341	360	341	305	275	288	300
40-44	245	256	263	235	268	225	177	203	215	238
45-49	203	166	177	151	184	149	127	129	127	164
50-54	148	121	126	143	144	105	99	96	112	95
55-59	97	101	105	110	110	102	93	102	85	98
60+	89	68	81	82	85	56	42	55	51	59
көрсетілмеген не указан	-	-	-	-	1	-	-	-	-	-

5.7 Бұрынғы жұбайлардың 18 жасқа дейінгі ортақ балаларының санына қарай ажырасулар
Разводы по числу общих детей в возрасте до 18 лет у бывших супругов

	Ажырасулар, барлығы Разводы, всего					одан из них									
						балаларсыз без детей					бір баламен с одним ребенком				
	2014	2015	2016	2017	2018	2014	2015	2016	2017	2018	2014	2015	2016	2017	2018
Солтүстік Қазақстан															
облысы	2 159	2 056	2 052	2 006	2 107	832	794	776	735	754	922	883	862	854	884
Петропавл қаласы	1 035	1 040	1 070	1 036	1 074	450	457	468	410	433	451	442	432	455	454
Айыртау	126	123	99	94	99	47	36	27	29	37	47	54	44	37	40
Ақжар	34	22	33	40	30	7	7	9	6	6	15	9	15	11	14
М.Жұмабаев	106	98	96	84	93	34	39	26	34	30	47	39	50	36	36
Есіл	92	81	83	55	87	27	30	29	18	22	40	36	36	24	36
Жамбыл	48	64	60	58	52	18	21	21	20	14	18	28	29	27	27
Қызылжар	144	130	124	147	160	59	51	44	57	61	57	61	47	57	57
Мамлют	66	51	56	58	57	29	16	24	19	21	29	21	20	29	21
Шал ақын	51	45	53	62	62	15	15	22	23	18	22	19	19	23	28
Аққайың	71	61	65	64	71	24	20	19	19	24	32	28	29	29	34
Тайынша	157	132	128	105	149	51	40	44	36	40	58	54	52	39	71
Тимирязев	42	47	39	51	36	9	20	11	21	7	23	17	18	23	16
Уәлиханов	43	31	27	21	18	11	7	2	2	5	17	11	13	6	8
Ғ.Мүсірепов	144	131	119	131	119	51	35	30	41	36	66	64	58	58	42

Жалғасы

Продолжение

	одан из них									
	екі және одан көп балалармен с двумя детьми и более					ондағы ортақ балалар саны, адам в них число общих детей, человек				
	2014	2015	2016	2017	2018	2014	2015	2016	2017	2018
Солтүстік Қазақстан облысы	405	379	414	417	469	899	834	921	918	1 051
Петропавл қаласы	134	141	170	171	187	288	299	372	362	401
Айыртау	32	33	28	28	22	70	77	62	63	50
Ақжар	12	6	9	23	10	27	14	22	55	23
М.Жұмабаев	25	20	20	14	27	60	41	47	33	58
Есіл	25	15	18	13	29	54	32	41	31	68
Жамбыл	12	15	10	11	11	28	34	22	23	24
Қызылжар	28	18	33	33	42	62	41	70	71	99
Мамлют	8	14	12	10	15	18	30	28	22	35
Шал ақын	14	11	12	16	16	31	26	28	33	36
Аққайың	15	13	17	16	13	32	30	40	38	33
Тайынша	48	38	32	30	38	104	88	71	69	94
Тимирязев	10	10	10	7	13	21	23	23	16	29
Уәлиханов	15	13	12	13	5	40	30	27	28	12
Ғ.Мүсірепов	27	32	31	32	41	64	69	68	74	89

5.8 Бірінші некені бұзған жұбайлардың орташа жасы
Средний возраст супругов расторгнувших первый брак

жас

лет

	Ерлер Мужчины			Әйелдер Женщины		
	Барлығы всего	қала халқы городское население	ауыл халқы сельское население	Барлығы всего	қала халқы городское население	ауыл халқы сельское население
2014	37,2	37,1	37,4	35,2	35,7	34,7
2015	37,3	37,1	37,6	34,3	34,4	34,1
2016	37,3	37,2	37,5	34,7	34,7	34,7
2017	37,7	37,7	37,9	34,7	34,9	34,3
2018	38,0	38,2	37,8	35,3	35,4	35,0

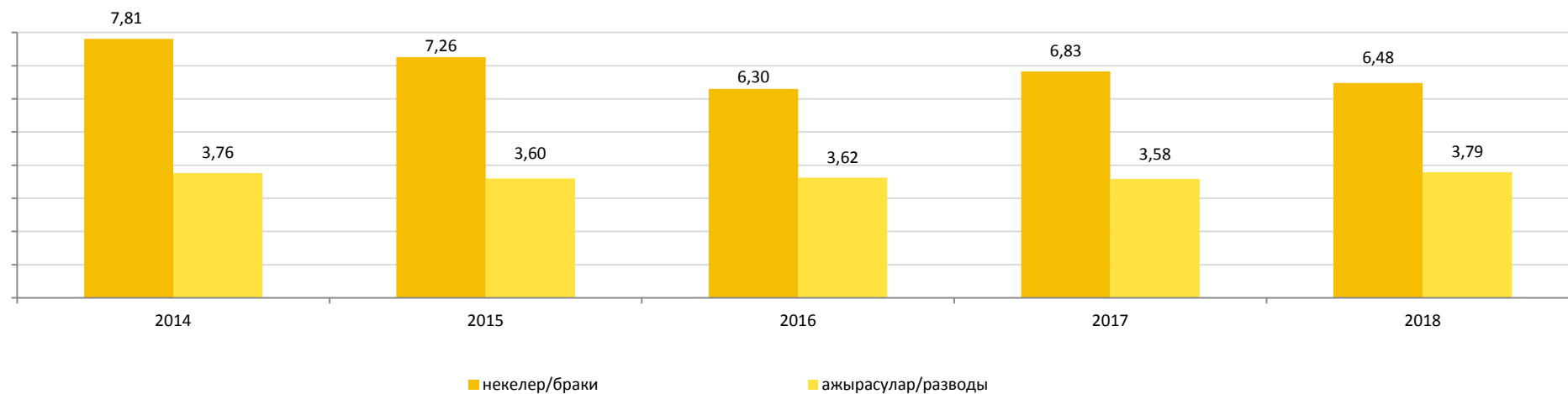
5.9 Некенің ұзақтығына қарай ажырасулар Разводы по продолжительности брака

	Ажырасулар саны Число разводов					
	2014	2015	2016	2017	2018	
Бұзылған некелердің барлығы	2 159	2 056	2 052	2 006	2 107	Всего расторгнутых браков
олардың ұзақтығы:						из них продолжались:
1 жылға дейін	86	59	70	61	89	до 1 года
1	145	135	152	135	137	1
2	161	173	165	158	149	2
3	152	158	154	155	167	3
4	129	160	162	142	155	4
5-9	557	531	520	541	540	5-9
10-14	262	281	258	273	329	10-14
15-19	199	163	156	143	129	15-19
20-дан жоғарғы	468	396	415	398	412	20 лет и более

Халқының некелесу мен ажырасуының серпіні Динамика брачности и разводимости населения

1000 адамға

на 1000 человек



6. Туу көрсеткіштері

Показатели рождаемости

6.1 Анасының жасына және туылу кезектілігіне қарай туылғандар Родившиеся по возрасту матери и очередности рождения

адам

человек

Анасының жасы Возраст матери	Барлығы Всего	оның ішінде в том числе								көрсетіл- меген не ұказан
		< 20	20-24	25-29	30-34	35-39	40-44	45-49	50+	
Барлық халық Все население										
Туылғандар Родившиеся										
2014	8 216	516	2 466	2 653	1 611	810	154	6	-	-
2015	8 132	444	2 269	2 729	1 690	806	187	7	-	-
2016	7 694	420	1 987	2 544	1 725	841	169	7	1	-
2017	7 387	322	1 818	2 443	1 781	807	206	10	-	-
2018	7 194	306	1 722	2 295	1 800	877	186	8	-	-
одан туылу кезектілігіне қарай из них по очередности рождения										
бірінші первыми										
2014	3 433	484	1 655	963	231	85	15	-	-	-
2015	3 297	413	1 522	979	284	84	15	-	-	-
2016	2 892	379	1 308	836	273	81	14	-	1	-
2017	2 590	286	1 191	751	268	80	14	-	-	-
2018	2 412	283	1 074	717	249	75	12	2	-	-
екінші вторыми										
2014	2 938	32	704	1 220	707	243	32	-	-	-
2015	2 879	29	638	1 246	674	243	47	2	-	-
2016	2 814	40	569	1 188	736	245	35	1	-	-
2017	2 751	34	548	1 158	735	225	49	2	-	-
2018	2 637	22	536	1 064	746	232	34	3	-	-
үшінші третьими										
2014	1 231	-	97	372	452	252	55	3	-	-
2015	1 343	2	99	395	499	281	65	2	-	-
2016	1 342	1	97	411	484	281	63	5	-	-
2017	1 334	2	73	432	519	241	65	2	-	-
2018	1 402	1	97	414	538	295	56	1	-	-
төртінші четвертыми										
2014	392	-	6	74	153	136	21	2	-	-
2015	398	-	9	82	154	124	28	1	-	-
2016	416	-	10	88	154	136	27	1	-	-
2017	462	-	4	87	180	149	39	3	-	-
2018	470	-	13	79	184	154	40	-	-	-
бесінші және одан жоғары пятыми и выше										
2014	218	-	2	22	68	94	31	1	-	-
2015	213	-	1	25	79	74	32	2	-	-
2016	229	-	3	21	78	98	29	-	-	-
2017	250	-	2	15	79	112	39	3	-	-
2018	273	-	2	21	83	121	44	2	-	-
көрсетілмеген не указано										
2014	4	-	2	2	-	-	-	-	-	-
2015	2	-	-	2	-	-	-	-	-	-
2016	1	-	-	-	-	-	1	-	-	-
2017	-	-	-	-	-	-	-	-	-	-
2018	-	-	-	-	-	-	-	-	-	-

Анасының жасы Возраст матери	Барлығы Всего	оның ішінде в том числе								көрсетіл- меген не указан
		< 20	20-24	25-29	30-34	35-39	40-44	45-49	50+	
Қала халқы Городское население										
Туылғандар Родившиеся										
2014	3 878	136	1 062	1 402	832	370	75	1	-	-
2015	3 879	135	1 009	1 420	850	371	92	2	-	-
2016	3 778	129	897	1 323	927	422	76	3	1	-
2017	3 559	99	823	1265	914	369	86	3	-	-
2018	3 566	95	749	1 232	966	439	79	6	-	-
одан туылу кезектілігіне қарай из них по очередности рождения										
бірінші первыми										
2014	1 793	130	807	630	161	56	9	-	-	-
2015	1 737	125	761	597	193	51	10	-	-	-
2016	1 596	114	652	561	202	58	8	-	1	-
2017	1 433	92	596	499	180	58	8	-	-	-
2018	1 359	90	527	508	171	52	9	2	-	-
екінші вторыми										
2014	1 475	6	228	635	439	143	24	-	-	-
2015	1 483	9	212	653	427	153	28	1	-	-
2016	1 512	15	215	620	470	170	21	1	-	-
2017	1 446	7	207	583	467	143	38	1	-	-
2018	1 419	5	192	564	478	158	20	2	-	-
үшінші третьими										
2014	438	-	24	115	168	103	28	-	-	-
2015	498	1	31	135	180	119	31	1	-	-
2016	490	-	25	122	189	124	28	2	-	-
2017	511	-	16	154	213	103	25	-	-	-
2018	594	-	26	138	255	145	30	-	-	-
төртінші четвертыми										
2014	111	-	2	14	42	44	8	1	-	-
2015	100	-	4	27	28	31	10	-	-	-
2016	123	-	4	16	46	48	9	-	-	-
2017	114	-	3	26	41	34	9	1	-	-
2018	133	-	4	15	48	53	13	-	-	-
бесінші және одан жоғары пятыми и выше										
2014	58	-	-	6	22	24	6	-	-	-
2015	60	-	1	7	22	17	13	-	-	-
2016	57	-	1	4	20	22	10	-	-	-
2017	55	-	1	3	13	31	6	1	-	-
2018	61	-	-	7	14	31	7	2	-	-
көрсетілмеген не указано										
2014	3	-	1	2	-	-	-	-	-	-
2015	1	-	-	1	-	-	-	-	-	-
2016	-	-	-	-	-	-	-	-	-	-
2017	-	-	-	-	-	-	-	-	-	-
2018	-	-	-	-	-	-	-	-	-	-
Ауыл халқы Сельское население										
Туылғандар Родившиеся										
2014	4 338	380	1 404	1 251	779	440	79	5	-	-
2015	4 253	309	1 260	1 309	840	435	95	5	-	-

Жалғасы

Продолжение

Анасының жасы Возраст матери	Барлығы Всего	оның ішінде в том числе								көрсетіл- меген не ұқазан
		< 20	20-24	25-29	30-34	35-39	40-44	45-49	50+	
2016	3 916	291	1 090	1 221	798	419	93	4	-	-
2017	3 828	223	995	1 178	867	438	120	7	-	-
2018	3 628	211	973	1 063	834	438	107	2	-	-
одан туылу кезектілігіне қарай										
из них по очередности рождения										
бірінші										
первыми										
2014	1 640	354	848	333	70	29	6	-	-	-
2015	1 560	288	761	382	91	33	5	-	-	-
2016	1 296	265	656	275	71	23	6	-	-	-
2017	1 157	194	595	252	88	22	6	-	-	-
2018	1 053	193	547	209	78	23	3	-	-	-
екінші										
вторыми										
2014	1 463	26	476	585	268	100	8	-	-	-
2015	1 396	20	426	593	247	90	19	1	-	-
2016	1 302	25	354	568	266	75	14	-	-	-
2017	1 305	27	341	575	268	82	11	1	-	-
2018	1 218	17	344	500	268	74	14	1	-	-
үшінші										
третьими										
2014	793	-	73	257	284	149	27	3	-	-
2015	845	1	68	260	319	162	34	1	-	-
2016	852	1	72	289	295	157	35	3	-	-
2017	823	2	57	278	306	138	40	2	-	-
2018	808	1	71	276	283	150	26	1	-	-
төртінші										
четвертыми										
2014	281	-	4	60	111	92	13	1	-	-
2015	298	-	5	55	126	93	18	1	-	-
2016	293	-	6	72	108	88	18	1	-	-
2017	348	-	1	61	139	115	30	2	-	-
2018	337	-	9	64	136	101	27	-	-	-
бесінші және										
одан жоғары										
пятыми и выше										
2014	160	-	2	16	46	70	25	1	-	-
2015	153	-	-	18	57	57	19	2	-	-
2016	172	-	2	17	58	76	19	-	-	-
2017	195	-	1	12	66	81	33	2	-	-
2018	212	-	2	14	69	90	37	-	-	-
көрсетілмеген										
не указано										
2014	1	-	1	-	-	-	-	-	-	-
2015	1	-	-	1	-	-	-	-	-	-
2016	1	-	-	-	-	-	1	-	-	-
2017	-	-	-	-	-	-	-	-	-	-
2018	-	-	-	-	-	-	-	-	-	-

6.2 Жас топтары бойынша туу коэффициенттері Коэффициенты рождаемости по возрастным группам

1000 әйелге туылғандар саны

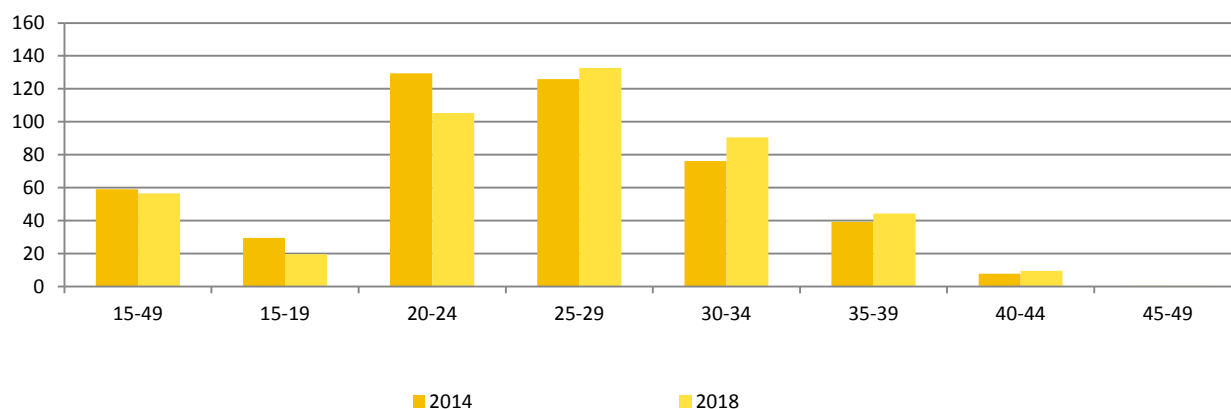
число родившихся на 1000 женщин

	15-49	Аналардың жас топтары Возрастные группы матерей						
		15-19	20-24	25-29	30-34	35-39	40-44	45-49
Барлық халық Все население								
2014	59,05	29,49	129,42	126,00	76,17	39,34	7,75	0,30
2015	59,87	26,72	120,26	137,09	80,53	39,76	9,41	0,36
2016	58,15	26,19	109,30	135,24	83,47	42,17	8,56	0,42
2017	57,00	20,54	105,78	135,72	87,70	40,48	10,49	0,53
2018	56,57	19,55	105,40	132,84	90,54	44,27	9,54	0,43
Қала халқы Городское население								
2014	61,05	24,84	108,90	115,44	80,74	39,86	8,97	0,12
2015	60,81	24,13	111,21	113,28	79,76	39,69	10,77	0,25
2016	59,08	21,95	105,25	104,33	85,44	44,93	8,75	0,50
2017	55,83	17,18	101,24	101,88	82,69	38,50	9,76	0,38
2018	56,26	16,84	94,82	105,94	83,98	45,13	8,86	0,74
Ауыл халқы Сельское население								
2014	57,37	31,60	150,94	140,39	71,84	38,90	6,86	0,43
2015	59,03	28,03	128,65	177,59	81,32	39,82	8,38	0,44
2016	57,27	28,64	112,87	199,20	81,29	39,72	8,41	0,36
2017	58,13	22,48	109,87	210,98	93,67	42,31	11,08	0,64
2018	56,88	21,07	115,29	188,26	99,56	43,44	10,12	0,19

Жас топтары бойынша туу коэффициенттері Коэффициенты рождаемости по возрастным группам

1000 әйелге туылғандар саны

число родившихся на 1000 женщин



6.3 Аналардың туғандағы орташа жасы Средний возраст матерей при рождении

жас

лет

	Барлығы Всего	Қала халқы Городское население	Ауыл халқы Сельское население
2014	27,6	28,1	27,2
2015	27,9	28,2	27,7
2016	28,2	28,7	27,8
2017	28,6	28,8	28,4
2018	28,7	29,1	28,4

6.4 Некеде тұрмаған әйелдерден туылғандар Родившиеся у женщин не состоявших в браке

	Туылғандар саны, адам Число родившихся, человек				
	2014	2015	2016	2017	2018
Барлық халық Все население					
Солтүстік Қазақстан облысы	1 897	1 898	1 776	1 571	1 459
Петропавл қаласы	655	639	657	558	532
Айыртау	111	135	117	107	111
Ақжар	55	45	41	37	27
М.Жұмабаев	123	121	129	100	87
Есіл	77	73	72	56	63
Жамбыл	91	55	63	60	38
Қызылжар	178	183	143	138	143
Мамлют	69	77	59	57	49
Шал ақын	68	61	51	52	59
Аққайың	78	93	93	61	53
Тайынша	149	182	147	135	110
Тимирязев	53	69	41	42	46
Уәлиханов	38	34	39	36	35
Ғ.Мүсірепов	152	131	124	132	106
Қала халқы Городское население					
Солтүстік Қазақстан облысы	770	761	781	663	619
Петропавл қаласы	654	637	656	558	532
М.Жұмабаев	27	29	32	28	24
Мамлют	29	25	26	26	14
Шал ақын	27	21	21	13	21
Тайынша	33	49	46	38	28
Ауыл халқы Сельское население					
Солтүстік Қазақстан облысы	1 127	1 137	995	908	840
Петропавл қаласы	1	2	1	-	-
Айыртау	111	135	117	107	111
Ақжар	55	45	41	37	27
М.Жұмабаев	96	92	97	72	63
Есіл	77	73	72	56	63
Жамбыл	91	55	63	60	38
Қызылжар	178	183	143	138	143
Мамлют	40	52	33	31	35
Шал ақын	41	40	30	39	38
Аққайың	78	93	93	61	53
Тайынша	116	133	101	97	82
Тимирязев	53	69	41	42	46
Уәлиханов	38	34	39	36	35
Ғ.Мүсірепов	152	131	124	132	106

6.5 Аналар өлімі¹⁾
Материнская смертность¹⁾

	Өлгендер саны ²⁾ Число умерших				
	2014	2015	2016	2017	2018
Солтүстік					
Қазақстан облысы	-	1	-	1	1
Петропавл қаласы	-	-	-	-	-
Айыртау	-	-	-	-	-
Ақжар	-	1	-	-	-
М.Жұмабаев	-	-	-	-	-
Есіл	-	-	-	-	-
Жамбыл	-	-	-	-	-
Қызылжар	-	-	-	-	-
Мамлют	-	-	-	-	-
Шал ақын	-	-	-	-	-
Аққайың	-	-	-	-	-
Тайынша	-	-	-	1	-
Тимирязев	-	-	-	-	-
Уәлиханов	-	-	-	-	1
Ғ.Мүсірепов	-	-	-	-	-

Жалғасы

Продолжение

	100000 туылғандарға На 100000 родившихся				
	2014	2015	2016	2017	2018
Солтүстік					
Қазақстан облысы	-	13,1	-	14,2	14,8
Петропавл қаласы	-	-	-	-	-
Айыртау	-	-	-	-	-
Ақжар	-	13,1	-	-	-
М.Жұмабаев	-	-	-	-	-
Есіл	-	-	-	-	-
Жамбыл	-	-	-	-	-
Қызылжар	-	-	-	-	-
Мамлют	-	-	-	-	-
Шал ақын	-	-	-	-	-
Аққайың	-	-	-	-	-
Тайынша	-	-	-	14,2	-
Тимирязев	-	-	-	-	-
Уәлиханов	-	-	-	-	14,8
Ғ.Мүсірепов	-	-	-	-	-

¹⁾ Қазақстан Республикасы Денсаулық сақтау министрлігі деректері бойынша.

По данным Министерства здравоохранения Республики Казахстан.

²⁾ 2014-2018 жылғы деректер- өлгендердің негізгі тұрағы бойынша саны.

Данные за 2014-2018гг. по месту жительства умерших.

6.6 Жасанды түсіктер*
Аборты*

	Жасанды түсіктер саны, барлығы Число абортов, всего				
	2014	2015	2016	2017	2018
Солтүстік Қазақстан облысы	4 005	3 844	3 602	3 488	3 437
Петропавл қаласы	2 624	2 576	2 480	2 516	2 540
Айыртау	273	200	208	204	154
Ақжар	78	82	66	75	49
М.Жұмабаев	79	88	69	34	98
Есіл	64	64	64	54	38
Жамбыл	48	66	71	68	73
Қызылжар	219	255	209	114	126
Мамлют	13	2	5	12	7
Шал ақын	90	105	97	50	42
Аққайың	68	38	29	35	24
Тайынша	193	169	143	127	132
Тимирязев	53	19	2	3	8
Уәлиханов	40	21	18	6	-
Ғ.Мүсірепов	163	159	141	190	146

Жалғасы

Продолжение

	Жасанды түсіктердің жалпы коэффициенттері Общие коэффициенты абортів				
	15-49 жаста 1000 әйелге на 1000 женщин 15-49 лет				
	2014	2015	2016	2017	2018
Солтүстік Қазақстан облысы	28,8	28,2	27,1	27,0	27,0
Петропавл қаласы	43,6	45,3	43,3	40,2	39,6
Айыртау	31,8	23,0	25,1	26,1	20,5
Ақжар	19,1	20,9	18,0	22,9	16,2
М.Жұмабаев	11,3	12,6	10,4	5,2	15,4
Есіл	11,3	12,2	12,9	10,4	7,7
Жамбыл	10,2	14,2	16,6	15,5	17,4
Қызылжар	23,2	25,3	21,3	12,8	14,2
Мамлют	3,2	0,5	1,4	2,9	1,8
Шал ақын	19,2	26,3	26,0	13,0	11,2
Аққайың	14,6	8,7	7,2	8,4	5,9
Тайынша	19,4	16,7	14,8	12,4	13,2
Тимирязев	18,5	6,5	0,7	1,2	3,4
Уәлиханов	10,5	5,2	4,7	1,9	-
Ғ.Мүсірепов	16,6	15,5	14,3	20,0	16,0

Жалғасы

Продолжение

	Жасанды түсіктер жиілігі Частота абортів				
	100 туғандарға на 100 родившихся				
	2014	2015	2016	2017	2018
Солтүстік Қазақстан облысы	51,4	49,8	49,5	49,3	50,5
Петропавл қаласы	78,4	77,7	75,0	81,1	81,4
Айыртау	56,1	36,8	42,0	46,0	34,4
Ақжар	29,7	34,9	27,3	33,6	25,4
М.Жұмабаев	19,5	22,7	18,9	9,9	30,7
Есіл	20,3	20,6	23,8	19,4	14,1
Жамбыл	14,3	25,8	25,7	25,3	31,7
Қызылжар	36,7	42,7	39,0	21,2	23,2
Мамлют	4,8	0,8	2,0	5,7	3,2
Шал ақын	32,3	37,9	43,1	20,3	17,1
Аққайың	22,9	13,0	10,1	14,1	10,7
Тайынша	30,9	25,2	26,4	23,0	26,5
Тимирязев	31,7	9,3	1,3	1,8	5,2
Уәлиханов	16,1	7,9	7,6	2,2	-
Ғ.Мүсірепов	28,1	31,3	27,7	34,5	30,0

* Қазақстан Республикасы Денсаулық сақтау министрлігі деректері бойынша.
По данным Министерства здравоохранения Республики Казахстан.

6.7 Өлі туылғандар және өлі туылу коэффициенттері
Мертворожденные и коэффициенты мертворождаемости

	Өлі туылғандар, адам Мертворожденные, человек				
	2014	2015	2016	2017	2018
Барлық халық Все население					
Солтүстік Қазақстан облысы	74	74	66	53	67
Петропавл қаласы	25	21	27	18	26
Айыртау	8	7	1	4	4
Ақжар	-	5	3	1	2
М.Жұмабаев	5	1	2	5	2
Есіл	5	2	2	-	2
Жамбыл	1	4	6	2	3
Қызылжар	3	2	6	6	4
Мамлют	7	1	2	1	2
Шал ақын	2	3	2	2	4
Аққайың	4	7	1	3	-
Тайынша	8	4	5	3	5
Тимирязев	3	4	1	1	3
Уәлиханов	1	7	2	3	2
Ғ.Мүсірепов	2	6	6	4	8
Қала халқы Городское население					
Солтүстік Қазақстан облысы	32	26	29	26	28
Петропавл қаласы	25	21	27	18	26
М.Жұмабаев	2	-	1	3	-
Мамлют	3	-	-	1	1
Шал ақын	1	2	1	2	-
Тайынша	1	3	-	2	1
Ауыл халқы Сельское население					
Солтүстік Қазақстан облысы	42	48	37	27	39
Петропавл қаласы	-	-	-	-	-
Айыртау	8	7	1	4	4
Ақжар	-	5	3	1	2
М.Жұмабаев	3	1	1	2	2
Есіл	5	2	2	-	2
Жамбыл	1	4	6	2	3
Қызылжар	3	2	6	6	4
Мамлют	4	1	2	-	1
Шал ақын	1	1	1	-	4
Аққайың	4	7	1	3	
Тайынша	7	1	5	1	4
Тимирязев	3	4	1	1	3
Уәлиханов	1	7	2	3	2
Ғ.Мүсірепов	2	6	6	4	8

Жалғасы

Продолжение

	1000 тірі және өлі туылғандарға На 1000 родившихся живыми и мертвыми				
	2014	2015	2016	2017	2018
Барлық халық Все население					
Солтүстік Қазақстан облысы	8,93	9,02	8,51	7,12	9,23
Петропавл қаласы	7,41	6,29	8,09	5,80	8,26
Айыртау	16,16	12,73	2,02	9,03	8,85
Ақжар	-	20,83	12,24	4,48	10,26
М.Жұмабаев	12,20	2,57	5,45	14,58	6,23
Есіл	15,58	6,39	7,38	0,00	7,35
Жамбыл	2,97	15,38	21,28	7,43	12,88
Қызылжар	5,01	3,34	11,07	11,17	7,30
Мамлют	25,36	3,73	8,00	4,76	9,01

Жалғасы

Продолжение

	1000 тірі және өлі туылғандарға На 1000 родившихся живыми и мертвыми				
	2014	2015	2016	2017	2018
Шал ақын	7,12	10,71	8,81	8,13	16,06
Аққайың	13,29	23,41	3,48	12,05	-
Тайынша	12,66	5,92	9,14	5,44	9,92
Тимирязев	17,65	19,14	6,41	5,88	18,99
Уәлиханов	4,00	25,74	8,37	11,24	8,26
Ғ.Мүсірепов	3,44	11,67	11,65	7,26	16,19
Қала халқы					
Городское население					
Солтүстік Қазақстан облысы	8,18	6,66	7,62	7,25	7,79
Петропавл қаласы	7,41	6,30	8,12	5,80	8,26
М.Жұмабаев	16,81	-	7,58	24,79	-
Мамлют	27,52	-	-	14,08	11,63
Шал ақын	8,13	15,63	11,49	18,35	-
Тайынша	5,35	13,45	-	11,05	6,33
Ауыл халқы					
Сельское население					
Солтүстік Қазақстан облысы	9,59	11,16	9,36	7,00	10,64
Петропавл қаласы	-	-	-	-	-
Айыртау	16,16	12,73	2,02	9,03	8,85
Ақжар	-	20,83	12,24	4,48	10,26
М.Жұмабаев	10,31	3,75	4,26	9,01	9,05
Есіл	15,58	6,39	7,38	-	7,35
Жамбыл	2,97	15,38	21,28	7,43	12,88
Қызылжар	5,01	3,34	11,07	11,17	7,30
Мамлют	23,95	5,99	13,07	-	7,35
Шал ақын	6,33	6,58	7,14	-	27,59
Аққайың	13,29	23,41	3,48	12,05	-
Тайынша	15,73	2,21	13,12	2,70	11,56
Тимирязев	17,65	19,14	6,41	5,88	18,99
Уәлиханов	4,00	25,74	8,37	11,24	8,26
Ғ.Мүсірепов	3,44	11,67	11,65	7,26	16,19

6.8 Халықтың ұдайы өсуінің коэффициенттері
Коэффициенты воспроизводства населения

жас

лет

	Туудың жиынтық коэффициенті Суммарный коэффициент рождаемости		
	барлығы всего	қала халқы городское население	ауыл халқы сельское население
2014	2,11	1,88	2,43
2015	2,08	1,87	2,48
2016	2,02	1,83	2,46
2017	2,01	1,76	2,46
2018	2,01	1,78	2,39

Жалғасы

Продолжение

	Туудың нетто-коэффициенті Нетто-коэффициент рождаемости		
	барлығы всего	қала халқы городское население	ауыл халқы сельское население
2014	2,07	1,84	2,37
2015	2,02	1,82	2,41
2016	1,99	1,80	2,42
2017	1,95	1,69	2,48
2018	1,98	1,75	2,46

Жалғасы

Продолжение

	Ұдайы өсудің брутто-коэффициенті Брутто-коэффициент воспроизводства		
	барлығы всего	қала халқы городское население	ауыл халқы сельское население
2014	1,028	0,894	1,211
2015	0,992	0,900	1,168
2016	0,986	0,889	1,208
2017	0,993	0,873	1,257
2018	0,975	0,866	1,213

Жалғасы

Продолжение

	Ұдайы өсудің нетто-коэффициенті Нетто-коэффициент воспроизводства		
	барлығы всего	қала халқы городское население	ауыл халқы сельское население
2014	1,006	0,875	1,181
2015	0,965	0,879	1,131
2016	0,969	0,875	1,186
2017	0,968	0,847	1,222
2018	0,956	0,852	1,184

7. Өлім көрсеткіштері

Показатели смертности

7.1 Жас топтарына қарай өлім көрсеткіштері

Показатели смертности по возрастным группам

	Өлгендер саны, адам Число умерших, человек					1000 адамға На 1000 человек				
	2014	2015	2016	2017	2018	2014	2015	2016	2017	2018
Барлық халық Все население										
Барлығы										
Всего	6 948	6 722	6 744	6 640	6 564	12,11	11,78	11,91	11,84	11,79
0*	71	64	55	67	78	8,62	7,85	7,11	8,97	10,83
1-4	18	19	11	17	16	0,53	0,57	0,33	0,53	0,51
5-9	11	8	11	11	8	0,28	0,20	0,27	0,27	0,19
10-14	16	15	11	13	6	0,46	0,43	0,31	0,36	0,17
15-19	40	28	22	20	20	1,11	0,82	0,66	0,62	0,62
20-24	65	67	46	49	42	1,61	1,68	1,20	1,35	1,22
25-29	116	110	83	82	74	2,64	2,60	2,06	2,12	1,99
30-34	155	158	143	122	128	3,67	3,74	3,40	2,92	3,10
35-39	199	169	171	185	166	4,94	4,23	4,31	4,69	4,23
40-44	220	219	196	227	211	5,73	5,71	5,13	5,99	5,59
45-49	289	245	243	217	214	7,50	6,54	6,60	5,96	5,93
50-54	436	433	384	361	323	9,61	9,93	9,28	9,22	8,65
55-59	558	539	559	523	551	13,75	12,92	13,06	12,16	12,97
60-64	647	656	677	673	661	20,52	20,09	20,17	19,62	18,64
65-69	595	584	700	727	783	32,68	27,68	30,01	29,07	29,84
70-74	674	566	468	472	492	44,88	46,75	43,79	42,29	38,73
75-79	1 139	1 161	1 139	992	907	69,71	67,24	66,27	62,76	67,05
80-84	782	725	809	852	914	118,57	109,25	111,91	102,46	95,45
85+	917	956	1 016	1030	970	196,53	197,15	206,25	213,29	206,56
көрсетілмеген не указан	-	-	-	-	-	-	-	-	-	-
Қала халқы Городское население										
Барлығы										
Всего	2 945	2 965	2 960	2 925	2 924	12,16	12,05	11,88	11,65	11,59
0*	31	30	21	32	37	8,00	7,73	5,55	8,92	10,38

Жалғасы

Продолжение

	Өлгендер саны, адам Число умерших, человек					1000 адамға На 1000 человек				
	2014	2015	2016	2017	2018	2014	2015	2016	2017	2018
1-4	4	8	4	8	6	0,27	0,53	0,26	0,52	0,40
5-9	4	4	5	5	3	0,28	0,26	0,30	0,28	0,16
10-14	4	7	5	5	2	0,36	0,60	0,41	0,39	0,15
15-19	11	9	2	7	7	0,99	0,79	0,17	0,60	0,60
20-24	18	21	16	12	15	0,94	1,17	0,95	0,75	0,97
25-29	44	42	35	33	23	1,88	1,74	1,44	1,39	1,02
30-34	86	63	79	57	54	4,29	3,04	3,73	2,63	2,40
35-39	94	89	68	80	70	5,34	4,95	3,73	4,31	3,69
40-44	89	101	88	99	94	5,79	6,44	5,50	6,08	5,65
45-49	111	97	102	93	100	7,47	6,63	7,01	6,37	6,78
50-54	162	155	161	145	124	9,16	9,13	9,97	9,35	8,27
55-59	235	250	217	214	231	14,00	14,55	12,35	12,16	13,31
60-64	290	275	287	300	277	20,53	18,89	19,33	19,93	17,79
65-69	247	267	306	343	373	29,26	27,02	27,77	28,80	29,77
70-74	254	234	210	199	203	38,93	44,57	44,59	38,68	33,21
75-79	489	467	494	407	402	66,96	59,60	62,85	55,76	63,64
80-84	320	345	357	367	399	106,56	112,95	107,16	95,08	88,20
85+	452	501	503	519	504	195,50	210,42	209,67	222,75	225,25
көрсетілмеген не указан	-	-	-	-	-	-	-	-	-	-
Ауыл халқы Сельское население										
Барлығы										
Всего	4003	3757	3784	3715	3640	12,07	11,57	11,92	11,98	11,96
0*	40	34	34	35	41	8,00	7,73	5,55	8,92	10,38
1-4	14	11	7	9	10	0,74	0,60	0,40	0,53	0,61
5-9	7	4	6	6	5	0,28	0,16	0,25	0,26	0,22
10-14	12	8	6	8	4	0,52	0,35	0,26	0,35	0,17
15-19	29	19	20	13	13	1,16	0,83	0,93	0,62	0,63
20-24	47	46	30	37	27	2,20	2,10	1,40	1,83	1,42
25-29	72	68	48	49	51	3,50	3,77	3,02	3,30	3,47
30-34	69	95	64	65	74	3,11	4,41	3,06	3,24	3,94
35-39	105	80	103	105	96	4,64	3,64	4,81	5,03	4,72
40-44	131	118	108	128	117	5,69	5,21	4,87	5,93	5,55
45-49	178	148	141	124	114	7,52	6,49	6,33	5,69	5,35
50-54	274	278	223	216	199	9,90	10,44	8,84	9,13	8,92

Жалғасы

Продолжение

	Өлгендер саны, адам Число умерших, человек					1000 адамға На 1000 человек				
	2014	2015	2016	2017	2018	2014	2015	2016	2017	2018
55-59	323	289	342	309	320	13,58	11,79	13,56	12,17	12,73
60-64	357	381	390	373	384	20,51	21,06	20,84	19,37	19,31
65-69	348	317	394	384	410	35,64	28,25	32,02	29,32	29,90
70-74	420	332	258	273	289	49,46	48,42	43,17	45,39	43,86
75-79	650	694	645	585	505	71,94	73,59	69,16	68,77	70,03
80-84	462	380	452	485	515	128,62	106,10	115,97	108,85	101,95
85+	465	455	513	511	466	197,54	184,36	203,01	204,48	189,55
көрсетілмеген не указан	-	-	-	-	-	-	-	-	-	-
Ерлер Мужчины										
Барлығы										
Всего	3 664	3 535	3 487	3 500	3 435	13,40	12,99	12,90	13,06	12,91
0*	41	33	33	33	52	9,71	7,77	8,30	8,76	14,01
1-4	9	11	9	9	8	0,52	0,64	0,53	0,54	0,50
5-9	6	4	5	5	6	0,30	0,20	0,24	0,24	0,28
10-14	12	7	6	5	2	0,67	0,39	0,33	0,27	0,11
15-19	30	15	16	15	17	1,61	0,85	0,93	0,90	1,02
20-24	51	47	40	39	35	2,38	2,25	1,99	2,05	1,94
25-29	95	84	65	69	56	4,14	3,77	3,03	3,35	2,81
30-34	121	116	103	94	95	5,73	5,48	4,82	4,39	4,43
35-39	157	133	136	143	124	7,98	6,79	6,94	7,33	6,37
40-44	140	162	144	151	155	7,57	8,84	7,87	8,27	8,50
45-49	225	180	173	146	155	12,09	10,01	9,76	8,33	8,93
50-54	315	306	268	252	226	14,87	14,97	13,78	13,63	12,73
55-59	369	356	374	361	374	20,23	19,02	19,32	18,51	19,39
60-64	423	437	442	462	427	31,55	31,03	30,56	31,23	27,84
65-69	362	367	408	439	467	51,30	44,51	45,09	44,87	45,21
70-74	335	292	247	264	246	66,59	70,82	67,05	67,34	54,34
75-79	511	516	507	436	385	97,10	91,28	95,30	91,13	96,92
80-84	275	263	290	330	372	147,97	133,47	144,39	141,21	137,70
85+	187	206	221	247	233	213,96	192,52	214,67	236,14	226,32
көрсетілмеген не указан	-	-	-	-	-	-	-	-	-	-

Жалғасы

Продолжение

	Өлгендер саны, адам Число умерших, человек					1000 адамға На 1000 человек				
	2014	2015	2016	2017	2018	2014	2015	2016	2017	2018
Қала халқы Городское население										
Барлығы										
Всего	1507	1507	1490	1519	1467	13,75	13,51	13,18	13,33	12,79
0*	17	16	10	12	23	8,33	7,92	5,14	6,69	12,55
1-4	1	5	4	5	4	0,13	0,63	0,50	0,63	0,52
5-9	2	1	2	3	2	0,27	0,12	0,23	0,33	0,21
10-14	2	3	3	1	1	0,34	0,50	0,48	0,15	0,14
15-19	8	7	2	5	6	1,41	1,22	0,34	0,86	1,01
20-24	15	14	13	9	13	1,59	1,59	1,57	1,15	1,74
25-29	33	32	24	27	16	2,91	2,75	2,05	2,37	1,47
30-34	68	42	59	45	43	6,98	4,18	5,72	4,23	3,91
35-39	74	69	56	66	52	8,88	7,99	6,35	7,35	5,64
40-44	57	76	67	68	74	8,14	10,66	9,19	9,06	9,57
45-49	92	76	73	57	73	13,83	11,57	11,12	8,61	10,91
50-54	113	105	110	102	87	14,90	14,32	15,72	15,09	13,20
55-59	149	169	142	142	157	21,38	23,75	19,48	19,48	21,86
60-64	196	176	179	207	172	35,42	30,62	30,52	34,96	28,05
65-69	146	171	170	208	234	48,49	48,98	43,42	48,59	51,78
70-74	128	111	115	111	99	63,40	66,59	75,26	66,19	49,20
75-79	215	212	211	190	158	98,99	94,54	95,60	94,62	93,55
80-84	107	118	137	140	143	137,00	146,49	157,83	139,93	121,96
85+	84	104	113	121	110	202,90	234,23	249,72	272,52	252,87
көрсетілмеген не указан	-	-	-	-	-	-	-	-	-	-
Ауыл халқы Сельское население										
Барлығы										
Всего	2 157	2 028	1 997	1 981	1 968	13,17	12,63	12,69	12,87	13,00
0*	24	17	23	21	29	8,33	7,92	5,14	6,69	12,55
1-4	8	6	5	4	4	0,83	0,64	0,55	0,46	0,48
5-9	4	3	3	2	4	0,32	0,24	0,25	0,17	0,34
10-14	10	4	3	4	1	0,83	0,33	0,25	0,34	0,08
15-19	22	8	14	10	11	1,70	0,67	1,24	0,92	1,02
20-24	36	33	27	30	22	3,00	2,72	2,29	2,69	2,08
25-29	62	52	41	42	40	5,33	4,87	4,18	4,54	4,42

Жалғасы

Продолжение

	Өлгендер саны, адам Число умерших, человек					1000 адамға На 1000 человек				
	2014	2015	2016	2017	2018	2014	2015	2016	2017	2018
30-34	53	74	44	49	52	4,66	6,61	3,99	4,54	4,98
35-39	83	64	80	77	72	7,32	5,80	7,43	7,32	7,02
40-44	83	86	77	83	81	7,22	7,64	7,00	7,72	7,71
45-49	133	104	100	89	82	11,12	9,05	8,96	8,16	7,68
50-54	202	201	158	150	139	14,86	15,28	12,68	12,79	12,45
55-59	220	187	232	219	217	19,51	16,08	19,22	17,94	17,93
60-64	227	261	263	255	255	28,83	31,59	30,58	28,74	27,70
65-69	216	196	238	231	233	53,39	42,06	46,36	41,98	40,10
70-74	207	181	132	153	147	68,74	74,47	61,22	68,20	58,45
75-79	296	304	296	246	227	95,78	95,15	95,09	88,60	99,41
80-84	168	145	153	190	229	155,92	137,70	134,15	142,16	149,77
85+	103	102	108	126	123	223,91	197,10	187,18	209,30	206,90
көрсетілмеген не указан	-	-	-	-	-	-	-	-	-	-
Әйелдер Женщины										
Барлығы										
Всего	3 284	3 187	3 257	3 140	3 129	10,93	10,67	11,00	10,72	10,77
0*	30	31	22	34	26	7,48	7,92	5,86	9,27	7,41
1-4	9	8	2	8	8	0,55	0,49	0,13	0,51	0,53
5-9	5	4	6	6	2	0,26	0,21	0,30	0,30	0,10
10-14	4	8	5	8	4	0,24	0,48	0,29	0,46	0,23
15-19	10	13	6	5	3	0,57	0,78	0,37	0,32	0,19
20-24	14	20	6	10	7	0,73	1,06	0,33	0,58	0,43
25-29	21	26	18	13	18	1,00	1,30	0,96	0,72	1,04
30-34	34	42	40	28	33	1,61	2,00	1,93	1,38	1,66
35-39	42	36	35	42	42	2,04	1,77	1,75	2,11	2,12
40-44	80	57	52	76	56	4,02	2,86	2,62	3,87	2,87
45-49	64	65	70	71	59	3,21	3,35	3,67	3,77	3,15
50-54	121	127	116	109	97	5,00	5,49	5,29	5,27	4,96
55-59	189	183	185	162	177	8,46	7,97	7,89	6,89	7,63
60-64	224	219	235	211	234	12,36	11,75	12,30	10,81	11,63
65-69	233	217	292	288	316	20,90	16,76	20,45	18,92	19,86
70-74	339	274	221	208	246	33,95	34,21	31,56	28,73	30,09
75-79	628	645	632	556	522	56,70	54,53	53,26	50,44	54,63
80-84	507	462	519	522	542	107,04	96,70	99,42	87,31	78,85
85+	730	750	795	783	737	192,51	192,93	204,03	206,98	201,01

Жалғасы

Продолжение

	Өлгендер саны, адам Число умерших, человек					1000 адамға На 1000 человек				
	2014	2015	2016	2017	2018	2014	2015	2016	2017	2018
көрсетілмеген не указан	-	-	-	-	-	-	-	-	-	-
Қала халқы Городское население										
Барлығы										
Всего	1438	1458	1470	1406	1457	10,84	10,83	10,80	10,26	10,59
0*	14	14	11	20	14	7,61	7,54	6,00	11,20	8,09
1-4	3	3	-	3	2	0,42	0,41	0,00	0,41	0,27
5-9	2	3	3	2	1	0,29	0,40	0,37	0,23	0,11
10-14	2	4	2	4	1	0,37	0,70	0,34	0,66	0,16
15-19	3	2	-	2	1	0,55	0,36	0,00	0,35	0,18
20-24	3	7	3	3	2	0,31	0,77	0,35	0,37	0,25
25-29	11	10	11	6	7	0,91	0,80	0,87	0,48	0,60
30-34	18	21	20	12	11	1,75	1,97	1,84	1,09	0,96
35-39	20	20	12	14	18	2,15	2,14	1,28	1,46	1,85
40-44	32	25	21	31	20	3,83	2,92	2,41	3,53	2,24
45-49	19	21	29	36	27	2,32	2,60	3,63	4,51	3,35
50-54	49	50	51	43	37	4,85	5,18	5,57	4,92	4,40
55-59	86	81	75	72	74	8,76	8,04	7,29	6,98	7,27
60-64	94	99	108	93	105	10,94	11,24	12,02	10,19	11,12
65-69	101	96	136	135	139	18,60	15,03	19,14	17,69	17,35
70-74	126	123	95	88	104	27,97	34,32	29,86	25,37	25,36
75-79	274	255	283	217	244	53,40	45,60	50,06	41,01	52,73
80-84	213	227	220	227	256	95,86	100,93	89,30	79,38	76,38
85+	368	397	390	398	394	193,89	204,96	200,36	211,03	218,59
көрсетілмеген не указан	-	-	-	-	-	-	-	-	-	-
Ауыл халқы Сельское население										
Барлығы										
Всего	1846	1729	1787	1734	1672	11,00	10,54	11,17	11,10	10,93
0*	16	17	11	14	12	7,61	7,54	6,00	11,20	8,09
1-4	6	5	2	5	6	0,65	0,56	0,23	0,61	0,76
5-9	3	1	3	4	1	0,25	0,08	0,26	0,35	0,09
10-14	2	4	3	4	3	0,18	0,36	0,27	0,36	0,27
15-19	7	11	6	3	2	0,58	1,00	0,59	0,30	0,20
20-24	11	13	3	7	5	1,18	1,32	0,31	0,77	0,59
25-29	10	16	7	7	11	1,12	2,17	1,14	1,25	1,94

Жалғасы

Продолжение

	Өлгендер саны, адам Число умерших, человек					1000 адамға На 1000 человек				
	2014	2015	2016	2017	2018	2014	2015	2016	2017	2018
30-34	16	21	20	16	22	1,48	2,03	2,02	1,73	2,63
35-39	22	16	23	28	24	1,95	1,46	2,16	2,70	2,38
40-44	48	32	31	45	36	4,17	2,81	2,78	4,15	3,40
45-49	45	44	41	35	32	3,85	3,89	3,69	3,22	3,00
50-54	72	77	65	66	60	5,11	5,72	5,10	5,53	5,38
55-59	103	102	110	90	103	8,23	7,91	8,36	6,83	7,90
60-64	130	120	127	118	129	13,64	12,20	12,55	11,36	12,07
65-69	132	121	156	153	177	23,08	18,44	21,75	20,15	22,40
70-74	213	151	126	120	142	38,87	34,12	32,98	31,82	34,85
75-79	354	390	349	339	278	59,55	62,54	56,17	59,16	56,42
80-84	294	235	299	295	286	116,92	92,94	108,45	94,58	81,19
85+	362	353	405	385	343	191,13	180,98	207,69	202,95	184,01
көрсетілмеген не ұқазан	-	-	-	-	-	-	-	-	-	-

*Бұл жерде және бұдан әрі 1000 туғандарға.
Здесь и далее на 1000 родившихся.

7.2 5 жасқа дейінгі балалар өлімі
Детская смертность в возрасте до 5 лет

	Өлгендер саны, адам Число умерших, человек					1000 туғандарға На 1000 родившихся				
	2014	2015	2016	2017	2018	2014	2015	2016	2017	2018
Ұлдар және қыздар Мальчики и девочки										
Солтүстік Қазақстан облысы	89	83	66	84	94	10,83	10,21	8,58	11,37	13,07
Петропавл қаласы	33	31	20	35	37	9,86	9,35	6,04	11,35	11,86
Айыртау	5	4	-	4	4	10,27	7,37	-	9,11	8,93
Ақжар	3	2	2	5	3	11,41	8,51	8,26	22,52	15,54
М.Жұмабаев	2	4	-	9	3	4,94	10,31	-	26,63	9,40
Есіл	3	2	7	2	4	9,49	6,43	26,02	7,19	14,81
Жамбыл	5	4	3	4	2	14,88	15,63	10,87	14,98	8,70
Қызылжар	8	3	6	8	11	13,42	5,03	11,19	15,07	20,22
Мамлют	4	1	-	-	2	14,87	3,75	-	-	9,09
Шал ақын	1	4	2	1	3	3,58	14,44	8,89	4,10	12,24
Аққайың	5	3	4	3	2	16,84	10,27	13,99	12,20	8,89
Тайынша	4	11	6	7	7	6,41	16,37	11,07	12,77	14,03
Тимирязев	3	6	2	1	2	17,96	29,27	12,90	5,92	12,90
Уәлиханов	-	2	5	1	2	-	7,55	21,10	3,79	8,33
Ғ.Мүсірепов	13	6	9	4	12	22,41	11,81	17,68	7,31	24,69
Қала халқы Городское население										
Солтүстік Қазақстан облысы	35	38	25	40	43	9,03	9,80	6,62	11,24	12,06
Петропавл қаласы	33	31	20	35	37	9,86	9,37	6,06	11,35	11,86
М.Жұмабаев	-	1	-	2	-	-	8,20	-	16,95	-
Мамлют	2	-	-	-	1	18,87	-	-	-	11,76
Шал ақын	-	2	2	1	1	-	15,87	23,26	9,35	9,62
Тайынша	-	4	3	2	4	-	18,18	18,07	11,17	25,48
Ауыл халқы Сельское население										
Солтүстік Қазақстан облысы	54	45	41	44	51	12,45	10,58	10,47	11,49	14,06
Петропавл қаласы	-	-	-	-	0	-	-	-	-	-
Айыртау	5	4	-	4	4	10,27	7,37	-	9,11	8,93
Ақжар	3	2	2	5	3	11,41	8,51	8,26	22,52	15,54
М.Жұмабаев	2	3	-	7	3	6,94	11,28	-	31,82	13,70
Есіл	3	2	7	2	4	9,49	6,43	26,02	7,19	14,81
Жамбыл	5	4	3	4	2	14,88	15,63	10,87	14,98	8,70
Қызылжар	8	3	6	8	11	13,42	5,03	11,19	15,07	20,22

Жалғасы

Продолжение

	Өлгендер саны, адам Число умерших, человек					1000 туғандарға На 1000 родившихся				
	2014	2015	2016	2017	2018	2014	2015	2016	2017	2018
Мамлют	2	1	-	-	1	12,27	6,02	-	-	7,41
Шал ақын	1	2	-	-	2	6,37	13,25	-	-	14,18
Аққайың	5	3	4	3	2	16,84	10,27	13,99	12,20	8,89
Тайынша	4	7	3	5	3	9,13	15,49	7,98	13,55	8,77
Тимирязев	3	6	2	1	2	17,96	29,27	12,90	5,92	12,90
Уәлиханов	-	2	5	1	2	-	7,55	21,10	3,79	8,33
Ғ.Мүсірепов	13	6	9	4	12	22,41	11,81	17,68	7,31	24,69
Ұлдар										
Мальчики										
Солтүстік Қазақстан облысы	50	44	42	42	60	11,85	10,36	10,63	11,26	16,18
Петропавл қаласы	16	18	12	16	24	9,10	10,48	7,05	10,34	15,01
Айыртау	3	2	-	3	3	12,05	6,41	-	14,15	13,45
Ақжар	1	1	-	2	3	6,58	7,87	-	16,53	29,41
М.Жұмабаев	-	2	-	5	0	-	10,20	-	31,06	0,00
Есіл	3	1	6	1	3	18,18	5,85	43,48	7,35	20,83
Жамбыл	4	2	2	4	1	23,12	16,26	14,08	28,99	8,26
Қызылжар	3	1	3	2	7	10,03	3,29	10,49	6,67	25,64
Мамлют	4	-	-	-	2	30,53	-	-	-	18,52
Шал ақын	-	3	1	-	3	-	21,90	9,62	-	24,59
Аққайың	5	1	3	2	1	31,45	6,85	18,75	17,09	7,46
Тайынша	2	4	4	3	3	6,49	10,81	14,98	11,32	10,45
Тимирязев	2	4	1	1	2	25,32	42,11	13,16	11,11	27,78
Уәлиханов	-	1	4	-	1	-	6,85	34,78	-	8,13
Ғ.Мүсірепов	7	4	6	3	7	24,22	15,69	23,08	10,79	29,66
Қала халқы										
Городское население										
Солтүстік Қазақстан облысы	18	21	14	17	27	8,82	10,41	7,19	9,54	14,69
Петропавл қаласы	16	18	12	16	24	9,10	10,50	7,07	10,34	15,01
М.Жұмабаев	-	-	-	1	-	-	-	-	15,63	-
Мамлют	2	-	-	-	1	33,90	-	-	-	23,26
Шал ақын	-	2	1	-	1	-	30,77	24,39	-	19,23
Тайынша	-	1	-	-	1	-	8,00	-	-	11,63

Жалғасы

Продолжение

	Өлгендер саны, адам Число умерших, человек					1000 туғандарға На 1000 родившихся				
	2014	2015	2016	2017	2018	2014	2015	2016	2017	2018
Ауыл халқы Сельское население										
Солтүстік Қазақстан облысы	32	23	28	25	33	14,69	10,30	13,97	12,83	17,64
Петропавл қаласы	-	-	-	-	-	-	-	-	-	-
Айыртау	3	2	-	3	3	12,05	6,41	-	14,15	13,45
Ақжар	1	1	-	2	3	6,58	7,87	-	16,53	29,41
М.Жұмабаев	-	2	-	4	-	-	15,04	-	41,24	-
Есіл	3	1	6	1	3	18,18	5,85	43,48	7,35	20,83
Жамбыл	4	2	2	4	1	23,12	16,26	14,08	28,99	8,26
Қызылжар	3	1	3	2	7	10,03	3,29	10,49	6,67	25,64
Мамлют	2	-	-	-	1	27,78	-	-	-	15,38
Шал ақын	-	1	-	-	2	-	13,89	-	-	28,57
Аққайың	5	1	3	2	1	31,45	6,85	18,75	17,09	7,46
Тайынша	2	3	3	3	2	9,52	12,24	16,13	16,57	9,95
Тимирязев	2	4	1	1	2	25,32	42,11	13,16	11,11	27,78
Уәлиханов	-	1	4	-	1	-	6,85	34,78	-	8,13
Ғ.Мүсірепов	7	4	6	3	7	24,22	15,69	23,08	10,79	29,66
Қыздар Девочки										
Солтүстік Қазақстан облысы	39	39	24	42	34	9,76	10,04	6,41	11,49	9,76
Петропавл қаласы	17	13	8	19	13	10,70	8,14	4,98	12,35	8,55
Айыртау	2	2	-	1	1	8,40	8,66	-	4,41	4,44
Ақжар	2	1	2	3	-	18,02	9,26	15,63	29,70	-
М.Жұмабаев	2	2	-	4	3	10,20	10,42	-	22,60	19,48
Есіл	-	1	1	1	1	-	7,14	7,63	7,04	7,94
Жамбыл	1	2	1	-	1	6,13	15,04	7,46	-	9,17
Қызылжар	5	2	3	6	4	16,84	6,83	12,00	25,97	14,76
Мамлют	-	1	-	-	-	-	8,47	-	-	-
Шал ақын	1	1	1	1	-	7,19	7,14	8,26	8,85	-
Аққайың	-	2	1	1	1	-	13,70	7,94	7,75	10,99
Тайынша	2	7	2	4	4	6,33	23,18	7,27	14,13	18,87
Тимирязев	1	2	1	-	-	11,36	18,18	12,66	-	-
Уәлиханов	-	1	1	1	1	-	8,40	8,20	7,81	8,55
Ғ.Мүсірепов	6	2	3	1	5	20,62	7,91	12,05	3,72	20,00

Жалғасы

Продолжение

	Өлгендер саны, адам Число умерших, человек					1000 туғандарға На 1000 родившихся				
	2014	2015	2016	2017	2018	2014	2015	2016	2017	2018
Қала халқы										
Городское население										
Солтүстік Қазақстан облысы	17	17	11	23	16	9,25	9,13	6,00	12,94	9,26
Петропавл қаласы	17	13	8	19	13	10,71	8,15	5,00	12,37	8,55
М.Жұмабаев	-	1	-	1	-	-	16,95	-	18,52	-
Мамлют	-	-	-	-	-	-	-	-	-	-
Шал ақын	-	-	1	1	-	-	-	22,22	17,54	-
Тайынша	-	3	2	2	3	-	31,58	23,53	21,05	42,25
Ауыл халқы										
Сельское население										
Солтүстік Қазақстан облысы	22	22	13	19	18	10,19	10,89	6,80	10,11	10,24
Петропавл қаласы	-	-	-	-	-	-	-	-	-	-
Айыртау	2	2	-	1	1	8,40	8,66	-	4,41	4,44
Ақжар	2	1	2	3	-	18,02	9,26	15,63	29,70	-
М.Жұмабаев	2	1	-	3	3	14,29	7,52	-	24,39	26,79
Есіл	-	1	1	1	1	-	7,14	7,63	7,04	7,94
Жамбыл	1	2	1	-	1	6,13	15,04	7,46	-	9,17
Қызылжар	5	2	3	6	4	16,84	6,83	12,00	25,97	14,76
Мамлют	-	1	-	-	-	-	14,93	-	-	-
Шал ақын	1	1	-	-	-	12,50	12,66	-	-	-
Аққайың	-	2	1	1	1	-	13,70	7,94	7,75	10,99
Тайынша	2	4	-	2	1	8,77	19,32	-	10,64	7,09
Тимирязев	1	2	1	-	-	11,36	18,18	12,66	0,00	-
Уәлиханов	-	1	1	1	1	-	8,40	8,20	7,81	8,55
Ғ.Мүсірепов	6	2	3	1	5	20,62	7,91	12,05	3,72	20,00

7.3 Этностар бойынша 5 жасқа дейінгі балалар өлімі
Детская смертность в возрасте до 5 лет по этносам

	Өлгендер саны, адам Число умерших, человек					1000 туғандарға На 1000 родившихся					
	2014	2015	2016	2017	2018	2014	2015	2016	2017	2018	
Ұлдар және қыздар Мальчики и девочки											
Барлығы	89	83	66	84	94	10,83	10,21	8,58	11,37	13,07	Всего
Қазақтар	39	34	27	40	38	11,67	9,97	8,32	12,76	11,97	Казахи
Орыстар	37	41	30	34	40	10,54	11,94	9,26	11,17	13,94	Русские
Украиндар	2	-	3	4	...	5,70	-	10,71	12,99	...	Украинцы
Немістер	6	1	3	1	5	15,11	2,75	7,37	2,98	15,24	Немцы
Татарлар	2	3	-	2	2	12,74	18,29	-	11,98	14,39	Татары
Поляктар	-	2	2	2	...	-	11,63	15,87	17,54	...	Поляки
Белорустар	-	-	-	-	-	-	-	-	0,00	-	Беларусы
Басқа этностар	3	2	1	1	...	13,89	9,57	5,71	5,35	...	Другие этносы
Көрсетілмеген	-	-	-	-	...	-	-	-	-	...	Не указано
Қала халқы Городское население											
Барлығы	35	38	25	40	43	9,03	9,80	6,62	11,25	12,06	Всего
Қазақтар	13	16	8	21	16	9,23	10,96	5,27	14,72	10,55	Казахи
Орыстар	18	19	14	17	21	9,24	9,92	7,76	10,20	13,23	Русские
Украиндар	1	-	-	1	...	8,85	-	-	10,31	...	Украинцы
Немістер	2	1	2	-	3	15,75	8,20	16,26	-	25,86	Немцы
Татарлар	-	1	-	-	1	-	9,90	-	-	10,53	Татары
Поляктар	-	-	1	-	...	-	-	32,26	-	...	Поляки
Белорустар	-	-	-	-	-	-	-	-	-	-	Беларусы
Басқа этностар	1	1	-	1	...	9,35	10,10	-	11,49	...	Другие этносы
Көрсетілмеген	-	-	-	-	...	-	-	-	-	...	Не указано
Ауыл халқы Сельское население											
Барлығы	54	45	41	44	51	12,45	10,58	10,47	11,49	14,06	Всего
Қазақтар	26	18	19	19	22	13,46	9,23	11,00	11,12	13,26	Казахи
Орыстар	19	22	16	17	19	12,17	14,49	11,13	12,34	14,82	Русские
Украиндар	1	-	3	3	...	4,20	-	16,04	14,22	...	Украинцы

Жалғасы

Продолжение

	Өлгендер саны, адам Число умерших, человек					1000 туғандарға На 1000 родившихся					
	2014	2015	2016	2017	2018	2014	2015	2016	2017	2018	
Немістер	4	-	1	1	2	14,81	-	3,52	4,46	9,43	Немцы
Татарлар	2	2	-	2	1	38,46	31,75	-	32,26	22,73	Татары
Поляктар	-	2	1	2	...	-	16,81	10,53	25,00	...	Поляки
Белорустар	-	-	-	-	-	-	-	-	-	-	Беларусы
Басқа этностар	2	1	1	-	...	18,35	9,09	12,05	-	...	Другие этносы
Көрсетілмеген	-	-	-	-	...	-	-	-	-	...	Не указано
Ұлдар											
Мальчики											
Барлығы	50	44	42	42	60	11,85	10,36	10,63	11,26	16,18	Всего
Қазақтар	26	18	17	19	25	15,47	10,01	10,28	11,50	15,44	Казахи
Орыстар	17	22	17	15	26	9,32	12,20	9,94	10,20	17,41	Русские
Украиндар	3	-	2	2	...	16,76	-	13,25	13,07	...	Украинцы
Немістер	3	-	3	1	4	14,02	-	16,13	5,68	23,67	Немцы
Татарлар	1	2	-	2	2	12,82	25,97	-	25,00	30,30	Татары
Поляктар	-	1	2	2	...	-	11,24	37,04	35,09	...	Поляки
Белорустар	-	-	-	-	-	-	-	-	-	-	Беларусы
Басқа этностар	-	1	1	1	...	-	9,52	11,63	11,24	...	Другие этносы
Көрсетілмеген	-	-	-	-	...	-	-	-	-	...	Не указано
Қала халқы											
Городское население											
Барлығы	18	21	14	17	27	8,82	10,41	7,19	9,54	14,69	Всего
Қазақтар	8	7	5	9	11	10,80	9,25	6,31	11,80	14,49	Казахи
Орыстар	8	12	6	7	12	7,83	11,98	6,45	8,81	14,18	Русские
Украиндар	1	-	-	-	...	16,67	-	-	-	...	Украинцы
Немістер	1	-	2	-	2	13,89	-	37,04	-	32,79	Немцы
Татарлар	-	1	-	-	1	-	18,18	-	-	25,64	Татары
Поляктар	-	-	1	-	...	-	-	76,92	-	...	Поляки
Белорустар	-	-	-	-	-	-	-	-	-	-	Беларусы
Басқа этностар	-	1	-	1	...	-	20,00	-	24,39	...	Другие этносы
Көрсетілмеген	-	-	-	-	...	-	-	-	-	...	Не указано
Қыздар											
Девочки											
Барлығы	39	39	24	42	34	9,76	10,04	6,41	11,49	9,76	Всего
Қазақтар	13	16	10	21	13	7,83	9,93	6,28	14,16	8,35	Казахи
Орыстар	20	17	13	19	14	11,88	10,43	8,50	12,07	10,17	Русские
Украиндар	-	-	1	2	...	-	-	7,75	12,90	...	Украинцы

Жалғасы

Продолжение

	Өлгендер саны, адам Число умерших, человек					1000 туғандарға На 1000 родившихся					
	2014	2015	2016	2017	2018	2014	2015	2016	2017	2018	
Немістер	3	2	-	-	1	16,39	5,35	-	-	6,29	Немцы
Татарлар	1	1	-	-	-	12,66	11,49	-	-	-	Татары
Поляктар	-	1	-	-	...	-	12,05	-	-	...	Поляки
Белорустар	-	-	-	-	-	-	-	-	-	-	Беларусы
Басқа этностар	2	2	-	-	...	32,26	9,62	-	-	...	Другие этносы
Көрсетілмеген	-	-	-	-	...	-	-	-	-	...	Не указано
Қала халқы											
Городское население											
Барлығы	17	17	11	23	16	9,25	9,13	6,00	12,96	9,26	Всего
Қазақтар	5	9	3	12	5	7,49	12,80	4,13	18,07	6,61	Казахи
Орыстар	10	7	8	10	9	10,80	7,66	9,16	11,48	12,15	Русские
Украиндар	-	-	-	1	...	-	-	-	20,00	...	Украинцы
Немістер	1	1	-	-	1	18,18	16,67	-	-	18,18	Немцы
Татарлар	-	-	-	-	-	-	-	-	-	-	Татары
Поляктар	-	-	-	-	...	-	-	-	-	...	Поляки
Белорустар	-	-	-	-	-	-	-	-	-	-	Беларусы
Басқа этностар	1	-	-	-	...	20,41	-	-	-	...	Другие этносы
Көрсетілмеген	-	-	-	-	...	-	-	-	-	...	Не указано
Ауыл халқы											
Сельское население											
Барлығы	22	22	13	19	18	10,19	10,89	6,80	10,10	10,24	Всего
Қазақтар	8	7	7	9	8	8,06	7,71	8,07	10,99	10,01	Казахи
Орыстар	10	10	5	9	8	13,19	13,97	7,61	12,80	7,87	Русские
Украиндар	-	-	1	1	...	-	-	11,49	9,52	...	Украинцы
Немістер	2	1	-	-	-	15,63	-	-	-	-	Немцы
Татарлар	1	1	-	-	-	34,48	24,39	-	-	-	Татары
Поляктар	-	1	-	-	...	-	20,41	-	-	...	Поляки
Белорустар	-	-	-	-	-	-	-	-	-	-	Беларусы
Басқа этностар	1	2	-	-	...	45,45	18,18	-	-	...	Другие этносы
Көрсетілмеген	-	-	-	-	...	-	-	-	-	...	Не указано

7.4 Нәрестелер өлімі Младенческая смертность

	Өлгендер саны, адам Число умерших, человек					1000 туғандарға На 1000 родившихся				
	2014	2015	2016	2017	2018	2014	2015	2016	2017	2018
Ұлдар және қыздар										
Мальчики и девочки										
Солтүстік Қазақстан облысы	71	64	55	67	78	8,62	7,85	7,11	9,01	10,81
Петропавл қаласы	29	24	17	29	33	8,66	7,22	5,14	9,31	10,59
Айыртау	5	4	-	4	3	10,27	7,58	-	9,11	6,74
Ақжар	2	2	1	4	2	7,10	8,06	4,13	17,65	10,36
М.Жұмабаев	2	2	-	6	2	4,94	5,15	-	17,75	6,09
Есіл	3	1	4	2	4	9,49	3,22	14,87	7,31	14,81
Жамбыл	5	4	3	3	2	14,88	14,69	10,87	10,99	8,09
Қызылжар	7	2	6	6	9	11,86	3,35	11,00	11,30	16,59
Мамлют	3	1	-	-	1	11,15	3,72	-	-	4,55
Шал ақын	1	3	2	1	3	3,58	10,83	8,89	4,10	12,24
Аққайың	3	1	4	3	2	10,10	3,37	13,91	11,63	8,51
Тайынша	3	8	4	5	6	4,81	12,02	7,02	9,12	12,02
Тимирязев	3	5	2	1	2	17,96	24,39	12,90	6,45	12,37
Уәлиханов	-	2	5	1	2	-	7,55	20,65	4,22	8,33
Ғ.Мүсірепов	5	5	7	2	7	8,62	9,35	13,75	3,66	14,17
Қала халқы										
Городское население										
Солтүстік Қазақстан облысы	31	30	21	32	37	8,00	7,73	5,55	8,93	10,38
Петропавл қаласы	29	24	17	29	33	8,67	7,23	5,15	9,32	10,59
М.Жұмабаев	-	1	-	1	-	-	8,20	-	8,47	-
Мамлют	2	-	-	-	-	18,87	-	-	-	-
Шал ақын	-	1	2	1	1	-	7,94	23,26	9,35	9,62
Тайынша	-	4	2	1	3	-	18,18	12,05	5,59	19,11
Ауыл халқы										
Сельское население										
Солтүстік Қазақстан облысы	40	34	34	35	41	9,17	7,96	8,60	9,10	11,20
Петропавл қаласы	-	-	-	-	-	-	-	-	-	-
Айыртау	5	4	-	4	3	10,27	7,58	-	9,11	6,74
Ақжар	2	2	1	4	2	7,10	8,06	4,13	17,65	10,36
М.Жұмабаев	2	1	-	5	2	6,94	3,76	-	22,73	9,11
Есіл	3	1	4	2	4	9,49	3,22	14,87	7,31	14,81
Жамбыл	5	4	3	3	2	14,88	14,69	10,87	10,99	8,09
Қызылжар	7	2	6	6	9	11,86	3,35	11,00	11,30	16,59
Мамлют	1	1	-	-	1	6,13	6,13	-	-	7,41
Шал ақын	1	2	-	-	2	6,37	13,25	-	-	14,18
Аққайың	3	1	4	3	2	10,10	3,37	13,91	11,63	8,51
Тайынша	3	4	2	4	3	6,85	8,92	4,87	10,84	8,77

Жалғасы

Продолжение

	Өлгендер саны, адам Число умерших, человек					1000 туғандарға На 1000 родившихся				
	2014	2015	2016	2017	2018	2014	2015	2016	2017	2018
Тимирязев	3	5	2	1	2	17,96	24,39	12,90	6,45	12,37
Уәлиханов	-	2	5	1	2	-	7,55	20,65	4,22	8,33
Ғ.Мүсірепов	5	5	7	2	7	8,62	9,35	13,75	3,66	14,17
Ұлдар										
Мальчики										
Солтүстік Қазақстан облысы	41	33	33	33	52	9,71	7,77	8,30	8,76	14,01
Петропавл қаласы	15	14	9	12	21	8,53	8,12	5,29	7,70	13,18
Айыртау	3	2	-	3	2	12,05	7,22	-	14,15	9,20
Ақжар	1	1	-	2	2	6,58	6,58	-	17,04	19,61
М.Жұмабаев	-	1	-	3	-	-	5,10	-	18,63	-
Есіл	3	-	4	1	3	18,18	-	28,99	7,35	20,83
Жамбыл	4	2	2	3	1	23,12	16,26	14,08	21,33	8,26
Қызылжар	2	-	3	2	6	6,83	-	10,49	6,67	21,65
Мамлют	3	-	-	-	1	22,90	-	-	0,00	9,26
Шал ақын	-	2	1	-	3	-	14,60	9,62	0,00	24,59
Аққайың	3	-	3	2	1	18,87	-	19,35	14,80	7,46
Тайынша	2	3	2	2	3	6,49	8,11	6,45	7,55	10,45
Тимирязев	2	4	1	1	2	25,32	42,11	13,16	13,16	25,00
Уәлиханов	-	1	4	-	1	-	6,85	32,94	0,00	8,13
Ғ.Мүсірепов	3	3	4	2	6	10,38	11,30	15,38	7,19	24,78
Қала халқы										
Городское население										
Солтүстік Қазақстан облысы	17	16	10	12	23	8,33	7,92	5,14	6,69	12,55
Петропавл қаласы	15	14	9	12	21	8,53	8,14	5,30	7,70	13,18
М.Жұмабаев	-	-	-	-	-	-	-	-	-	-
Мамлют	2	-	-	-	-	33,90	-	-	-	-
Шал ақын	-	1	1	-	1	-	15,38	24,39	-	19,23
Тайынша	-	1	-	-	1	-	8,00	-	-	11,63
Ауыл халқы										
Сельское население										
Солтүстік Қазақстан облысы	24	17	23	21	29	10,96	7,65	11,32	10,70	15,41
Петропавл қаласы	-	-	-	-	-	-	-	-	-	-
Айыртау	3	2	-	3	2	12,05	7,22	-	14,15	9,20
Ақжар	1	1	-	2	2	6,58	6,58	-	17,04	19,61
М.Жұмабаев	-	1	-	3	-	-	7,52	-	30,93	-
Есіл	3	-	4	1	3	18,18	-	28,99	7,35	20,83
Жамбыл	4	2	2	3	1	23,12	16,26	14,08	21,33	8,26
Қызылжар	2	-	3	2	6	6,83	-	10,49	6,67	21,65
Мамлют	1	-	-	-	1	13,89	-	-	-	15,38
Шал ақын	-	1	-	-	2	-	13,89	-	-	28,57

Жалғасы

Продолжение

	Өлгендер саны, адам Число умерших, человек					1000 туғандарға На 1000 родившихся				
	2014	2015	2016	2017	2018	2014	2015	2016	2017	2018
Аққайың	3	-	3	2	1	18,87	-	19,35	14,80	7,46
Тайынша	2	2	2	2	2	9,52	8,16	9,46	11,05	9,95
Тимирязев	2	4	1	1	2	25,32	42,11	13,16	13,16	25,00
Уәлиханов	-	1	4	-	1	-	6,85	32,94	-	8,13
Ғ.Мүсірепов	3	3	4	2	6	10,38	11,3	15,38	7,19	24,78
Қыздар Девочки										
Солтүстік Қазақстан облысы	30	31	22	34	26	7,48	7,92	5,86	9,27	7,41
Петропавл қаласы	14	10	8	17	12	8,78	6,27	4,98	10,97	7,88
Айыртау	2	2	-	1	1	8,40	8,66	-	4,41	4,44
Ақжар	1	1	1	2	-	6,29	9,26	7,81	19,80	-
М.Жұмабаев	2	1	-	3	2	10,20	5,21	-	16,95	12,14
Есіл	-	1	-	1	1	-	7,14	-	7,63	7,94
Жамбыл	1	2	1	-	1	6,13	13,65	7,46	-	7,75
Қызылжар	5	2	3	4	3	16,93	6,83	11,41	17,32	11,07
Мамлют	-	1	-	-	-	-	7,25	-	-	-
Шал ақын	1	1	1	1	-	7,19	7,14	8,26	8,85	-
Аққайың	-	1	1	1	1	-	7,25	7,94	7,75	7,75
Тайынша	1	5	2	3	3	3,16	16,41	7,27	10,60	14,15
Тимирязев	1	1	1	-	-	11,36	9,09	12,66	-	-
Уәлиханов	-	1	1	1	1	-	8,40	8,20	8,20	8,55
Ғ.Мүсірепов	2	2	3	-	1	6,87	7,39	12,05	-	4,00
Қала халқы Городское население										
Солтүстік Қазақстан облысы	14	14	11	20	14	7,61	7,54	6,00	11,20	8,09
Петропавл қаласы	14	10	8	17	12	8,79	6,28	5,00	10,99	7,88
М.Жұмабаев	-	1	-	1	-	-	16,95	-	18,52	-
Мамлют	-	-	-	-	-	-	-	-	-	-
Шал ақын	-	-	1	1	-	-	-	22,22	17,54	-
Тайынша	-	3	2	1	2	-	31,58	23,53	10,53	28,17
Ауыл халқы Сельское население										
Солтүстік Қазақстан облысы	16	17	11	14	12	7,37	8,25	5,72	7,43	6,72
Петропавл қаласы	-	-	-	-	-	-	-	-	-	-
Айыртау	2	2	-	1	1	8,40	8,66	-	4,41	4,44
Ақжар	1	1	1	2	-	6,29	9,26	7,81	19,80	-
М.Жұмабаев	2	-	-	2	2	14,29	-	-	16,26	17,06
Есіл	-	1	-	1	1	-	7,14	-	7,63	7,94
Жамбыл	1	2	1	-	1	6,13	13,65	7,46	-	7,75
Қызылжар	5	2	3	4	3	16,93	6,83	11,41	17,32	11,07
Мамлют	-	1	-	-	-	-	10,99	-	-	-

Жалғасы

Продолжение

	Өлгендер саны, адам Число умерших, человек					1000 туғандарға На 1000 родившихся				
	2014	2015	2016	2017	2018	2014	2015	2016	2017	2018
Шал ақын	1	1	-	-	-	12,50	12,66	-	-	-
Аққайың	-	1	1	1	1	-	7,25	7,94	7,75	7,75
Тайынша	1	2	-	2	1	4,39	9,22	-	10,64	7,09
Тимирязев	1	1	1	-	-	11,36	9,09	12,66	-	-
Уәлиханов	-	1	1	1	1	-	8,40	8,20	8,20	8,55
Ғ.Мүсірепов	2	2	3	-	1	6,87	7,39	12,05	-	4,00

7.5 Этностар бойынша нәрестелер өлімі
Младенческая смертность по этносам

	Өлгендер саны, адам Число умерших, человек					1000 туғандарға На 1000 родившихся					
	2014	2015	2016	2017	2018	2014	2015	2016	2017	2018	
Ұлдар және қыздар											
Мальчики и девочки											
Барлығы	71	64	55	67	78	8,62	7,85	7,11	9,01	10,81	Всего
Қазақтар	29	29	23	32	30	8,68	8,50	7,08	10,21	9,45	Казахи
Орыстар	29	27	25	26	34	8,26	7,86	7,71	8,54	11,85	Русские
Украиндар	5	-	3	4	6	14,25	-	10,71	12,99	21,13	Украинцы
Немістер	5	1	2	1	5	12,59	2,75	4,91	2,98	15,24	Немцы
Татарлар	2	3	-	2	1	12,74	18,29	-	11,98	7,19	Татары
Поляктар	-	2	2	2	-	-	11,63	15,87	17,54	-	Поляки
Белорустар	-	-	-	-	-	-	-	-	-	-	Беларусы
Басқа этностар	1	2	-	-	2	4,63	9,57	-	-	9,35	Другие этносы
Көрсетілмеген	-	-	-	-	-	-	-	-	-	-	Не указано
Қала халқы											
Городское население											
Барлығы	31	30	21	32	37	8,00	7,73	5,55	8,93	10,38	Всего
Қазақтар	11	12	7	17	13	7,81	8,22	4,61	11,91	8,58	Казахи
Орыстар	16	16	12	14	19	8,21	8,35	6,66	8,40	11,97	Русские
Украиндар	1	-	-	1	-	8,85	-	-	10,31	-	Украинцы
Немістер	2	1	1	-	3	15,75	8,20	8,13	-	25,86	Немцы
Татарлар	-	1	-	-	-	-	9,90	-	-	-	Татары
Поляктар	-	-	1	-	-	-	-	32,26	-	-	Поляки
Белорустар	-	-	-	-	-	-	-	-	-	-	Беларусы
Басқа этностар	1	-	-	-	2	9,35	-	-	-	17,24	Другие этносы
Көрсетілмеген	-	-	-	-	-	-	-	-	-	-	Не указано

Жалғасы											Продолжение
	Өлгендер саны, адам Число умерших, человек					1000 туғандарға На 1000 родившихся					
	2014	2015	2016	2017	2018	2014	2015	2016	2017	2018	
Ауыл халқы											
Сельское население											
Барлығы	40	34	34	35	41	9,17	7,96	8,60	9,10	11,20	Всего
Қазақтар	18	17	16	15	17	9,32	8,72	9,26	8,78	10,25	Казахи
Орыстар	13	11	13	12	15	8,33	7,25	9,04	8,71	11,70	Русские
Украиндар	4	-	3	3	6	16,81	-	16,04	14,22	29,70	Украинцы
Немістер	3	-	1	1	2	11,11	-	3,52	4,46	9,43	Немцы
Татарлар	2	2	-	2	1	38,46	31,75	-	32,26	22,73	Татары
Поляктар	-	2	1	2	-	-	16,81	10,53	25,00	-	Поляки
Белорустар	-	-	-	-	-	-	-	-	-	-	Беларусы
Басқа этностар	-	2	-	-	-	-	18,18	-	-	-	Другие этносы
Көрсетілмеген	-	-	-	-	-	-	-	-	-	-	Не указано
Ұлдар											
Мальчики											
Барлығы	41	33	33	33	52	9,71	7,77	8,30	8,76	14,01	Всего
Қазақтар	21	15	14	16	21	12,49	8,34	8,46	9,69	12,97	Казахи
Орыстар	13	15	13	10	23	7,12	8,31	7,60	6,80	15,41	Русские
Украиндар	3	-	2	2	2	16,76	-	13,25	13,07	13,89	Украинцы
Немістер	3	-	2	1	4	14,02	-	10,75	5,68	23,67	Немцы
Татарлар	1	2	-	2	1	12,82	25,97	-	25,00	15,15	Татары
Поляктар	-	1	2	2	-	-	11,24	37,04	35,09	-	Поляки
Белорустар	-	-	-	-	-	-	-	-	-	-	Беларусы
Басқа этностар	-	-	-	-	1	-	-	-	-	-	Другие этносы
Көрсетілмеген	-	-	-	-	-	-	-	-	-	-	Не указано
Қала халқы											
Городское население											
Барлығы	17	16	10	12	23	8,33	7,92	5,14	6,69	12,55	Всего
Қазақтар	8	5	4	7	9	10,80	6,61	5,04	9,17	11,86	Казахи
Орыстар	7	10	4	5	11	6,85	9,98	4,30	6,29	13,00	Русские
Украиндар	1	-	-	-	-	16,67	-	-	-	-	Украинцы
Немістер	1	-	1	-	2	13,89	-	18,52	-	32,79	Немцы
Татарлар	-	1	-	-	-	-	18,18	-	-	-	Татары
Поляктар	-	-	1	-	-	-	-	76,92	-	-	Поляки
Белорустар	-	-	-	-	-	-	-	-	-	-	Беларусы
Басқа этностар	-	-	-	-	1	-	-	-	-	16,03	Другие этносы
Көрсетілмеген	-	-	-	-	-	-	-	-	-	-	Не указано

Жалғасы

Продолжение

	Өлгендер саны, адам Число умерших, человек					1000 туғандарға На 1000 родившихся					
	2014	2015	2016	2017	2018	2014	2015	2016	2017	2018	
Ауыл халқы											
Сельское население											
Барлығы	24	17	23	21	29	10,96	7,65	11,32	10,70	15,41	Всего
Қазақтар	13	10	10	9	12	13,83	9,60	11,61	10,12	13,95	Казахи
Орыстар	6	5	9	5	12	7,47	6,23	11,52	7,41	18,55	Русские
Украиндар	2	-	2	2	2	16,81	-	20,00	18,87	19,23	Украинцы
Немістер	2	-	1	1	2	14,08	-	7,58	8,40	18,52	Немцы
Татарлар	1	1	-	2	1	43,48	45,45	-	54,05	37,04	Татары
Поляктар	-	1	1	2	-	-	14,29	24,39	51,28	-	Поляки
Белорустар	-	-	-	-	-	-	-	-	-	-	Беларусы
Басқа этностар	-	-	-	-	-	-	-	-	-	-	Другие этносы
Көрсетілмеген	-	-	-	-	-	-	-	-	-	-	Не указано
Қыздар											
Девочки											
Барлығы	30	31	22	34	26	7,48	7,92	5,86	9,27	7,41	Всего
Қазақтар	8	14	9	16	9	4,82	8,69	5,65	10,79	5,78	Казахи
Орыстар	16	12	12	16	11	9,50	7,36	7,84	10,17	7,99	Русские
Украиндар	2	-	1	2	4	11,63	-	7,75	12,90	28,57	Украинцы
Немістер	2	1	-	-	1	10,93	5,35	-	-	6,29	Немцы
Татарлар	1	1	-	-	-	12,66	11,49	-	-	-	Татары
Поляктар	-	1	-	-	-	-	12,05	-	-	-	Поляки
Белорустар	-	-	-	-	-	-	-	-	-	-	Беларусы
Басқа этностар	1	2	-	-	1	10,75	19,23	-	-	10,00	Другие этносы
Көрсетілмеген	-	-	-	-	-	-	-	-	-	-	Не указано
Қала халқы											
Городское население											
Барлығы	14	14	11	20	14	7,61	7,54	6,00	11,20	8,09	Всего
Қазақтар	3	7	3	10	4	4,49	9,96	4,13	15,06	5,28	Казахи
Орыстар	9	6	8	9	8	9,72	6,56	9,16	10,33	10,80	Русские
Украиндар	-	-	-	1	-	-	-	-	20,00	-	Украинцы
Немістер	1	1	-	-	1	18,18	16,67	-	-	18,18	Немцы
Татарлар	-	-	-	-	-	-	-	-	-	-	Татары
Поляктар	-	-	-	-	-	-	-	-	-	-	Поляки
Белорустар	-	-	-	-	-	-	-	-	-	-	Беларусы
Басқа этностар	1	-	-	-	1	20,41	-	-	-	18,52	Другие этносы
Көрсетілмеген	-	-	-	-	-	-	-	-	-	-	Не указано

Жалғасы

Продолжение

	Өлгендер саны, адам Число умерших, человек					1000 туғандарға На 1000 родившихся					
	2014	2015	2016	2017	2018	2014	2015	2016	2017	2018	
Ауыл халқы Сельское население											
Барлығы	16	17	11	14	12	7,37	8,25	5,72	7,43	6,72	Всего
Қазақтар	5	7	6	6	5	5,04	7,71	6,92	7,33	6,26	Казахи
Орыстар	7	6	4	7	3	9,23	8,38	6,09	9,96	4,72	Русские
Украиндар	2	-	1	1	4	16,81	-	11,49	9,52	40,82	Украинцы
Немістер	1	-	-	-	-	7,81	-	-	-	-	Немцы
Татарлар	1	1	-	-	-	34,48	24,39	-	-	-	Татары
Поляктар	-	1	-	-	-	-	20,41	-	-	-	Поляки
Белорустар	-	-	-	-	-	-	-	-	-	-	Беларусы
Басқа этностар	-	2	-	-	-	-	36,36	-	-	-	Другие этносы
Көрсетілмеген	-	-	-	-	-	-	-	-	-	-	Не указано

7.6 Перинаталды өлім Перинатальная смертность

	Өлі туылғандар және алғашқы 7 күнде өлгендер саны, адам Число мертворожденных и умерших в первые 7 дней, человек					1000 тірі және өлі туылғандарға На 1000 родившихся живыми и мертвыми				
	2014	2015	2016	2017	2018	2014	2015	2016	2017	2018
Ұлдар және қыздар Мальчики и девочки										
Солтүстік Қазақстан облысы	105	92	93	71	91	12,67	11,21	11,98	9,54	12,53
Петропавл қаласы	36	29	34	29	38	10,67	8,69	10,19	9,35	12,08
Айыртау	10	8	1	6	5	20,20	14,55	2,02	13,54	11,06
Ақжар	1	6	4	1	3	3,80	25,00	16,33	4,48	15,38
М.Жұмабаев	5	2	2	7	2	12,20	5,14	5,45	20,41	6,23
Есіл	6	2	4	-	2	18,69	6,39	14,76	-	7,35
Жамбыл	3	5	8	2	3	8,90	19,23	28,37	7,43	12,88
Қызылжар	7	2	8	7	7	11,69	3,34	14,76	13,04	12,77
Мамлют	8	1	2	1	3	28,99	3,73	8,00	4,78	13,51
Шал ақын	2	5	4	2	4	7,12	17,86	17,62	8,13	16,06
Аққайың	5	7	3	3	-	16,61	23,41	10,45	12,05	-
Тайынша	11	4	6	4	7	17,41	5,92	10,97	7,26	13,89
Тимирязев	6	6	2	1	3	35,29	28,71	12,82	5,88	18,99
Уәлиханов	1	8	4	3	4	4,00	29,41	16,74	11,24	16,53
Ғ.Мүсірепов	4	7	11	5	10	6,87	13,62	21,36	9,07	20,24

Жалғасы

Продолжение

	Өлі туылғандар және алғашқы 7 күнде өлгендер саны, адам Число мертворожденных и умерших в первые 7 дней, человек					1000 тірі және өлі туылғандарға На 1000 родившихся живыми и мертвыми				
	2014	2015	2016	2017	2018	2014	2015	2016	2017	2018
Қала халқы Городское население										
Солтүстік Қазақстан облысы	44	35	39	37	40	11,25	8,96	10,24	10,32	11,13
Петропавл қаласы	36	29	34	29	38	10,75	9,02	10,23	9,35	12,08
М.Жұмабаев	2	1	1	3	-	16,81	8,20	7,58	24,79	-
Мамлют	4	-	-	1	1	36,70	-	-	14,29	11,63
Шал ақын	1	2	3	2	-	8,13	15,63	30,93	18,35	-
Тайынша	1	3	1	2	1	5,35	13,45	6,02	11,05	6,33
Ауыл халқы Сельское население										
Солтүстік Қазақстан облысы	61	57	54	34	51	13,93	13,25	13,66	8,82	13,91
Петропавл қаласы	-	-	-	-	-	-	-	-	-	-
Айыртау	10	8	1	6	5	20,20	14,55	2,02	13,54	11,06
Ақжар	1	6	4	1	3	3,80	25,00	16,33	4,48	15,38
М.Жұмабаев	3	1	1	4	2	10,31	3,75	4,26	18,02	9,05
Есіл	6	2	4	-	2	18,69	6,39	14,76	-	7,35
Жамбыл	3	5	8	2	3	8,90	19,23	28,37	7,43	12,88
Қызылжар	7	2	8	7	7	11,69	3,34	14,76	13,04	12,77
Мамлют	4	1	2	-	2	23,95	5,99	13,07	-	14,71
Шал ақын	1	3	1	-	4	6,33	19,74	7,14	-	27,59
Аққайың	5	7	3	3	-	16,61	23,41	10,45	12,05	-
Тайынша	10	1	5	2	6	22,47	2,21	13,12	5,41	17,34
Тимирязев	6	6	2	1	3	35,29	28,71	12,82	5,88	18,99
Уәлиханов	1	8	4	3	4	4,00	29,41	16,74	11,24	16,53
Ғ.Мүсірепов	4	7	11	5	10	6,87	13,62	21,36	9,07	20,24

Жалғасы

Продолжение

	Өлі туылғандар, адам Число мертворожденных, человек					1000 тірі және өлі туылғандарға На 1000 родившихся живыми и мертвыми				
	2014	2015	2016	2017	2018	2014	2015	2016	2017	2018
Ұлдар және қыздар Мальчики и девочки										
Солтүстік Қазақстан облысы	74	74	66	53	67	8,93	9,02	8,51	7,12	9,23
Петропавл қаласы	25	21	27	18	26	7,41	6,29	8,09	5,80	8,33
Айыртау	8	7	1	4	4	16,16	12,73	2,02	9,03	8,93
Ақжар	-	5	3	1	2	-	20,83	12,24	4,48	10,36
М.Жұмабаев	5	1	2	5	2	12,20	2,57	5,45	14,58	6,27
Есіл	5	2	2	-	2	15,58	6,39	7,38	-	7,41

Жалғасы

Продолжение

	Өлі туылғандар, адам Число мертворожденных, человек					1000 тірі және өлі туылғандарға На 1000 родившихся живыми и мертвыми				
	2014	2015	2016	2017	2018	2014	2015	2016	2017	2018
Жамбыл	1	4	6	2	3	2,97	15,38	21,28	7,43	13,04
Қызылжар	3	2	6	6	4	5,01	3,34	11,07	11,17	7,35
Мамлют	7	1	2	1	2	25,36	3,73	8,00	4,76	9,09
Шал ақын	2	3	2	2	4	7,12	10,71	8,81	8,13	16,33
Аққайың	4	7	1	3	-	13,29	23,41	3,48	12,05	-
Тайынша	8	4	5	3	5	12,66	5,92	9,14	5,44	10,02
Тимирязев	3	4	1	1	3	17,65	19,14	6,41	5,88	19,35
Уәлиханов	1	7	2	3	2	4,00	25,74	8,37	11,24	8,33
Ғ.Мүсірепов	2	6	6	4	8	3,44	11,67	11,65	7,26	16,46
Қала халқы										
Городское население										
Солтүстік Қазақстан облысы	32	26	29	26	28	8,18	6,66	7,62	7,25	7,79
Петропавл қаласы	25	21	27	18	26	7,41	6,30	8,12	5,80	8,26
М.Жұмабаев	2	-	1	3	-	16,81	-	7,58	24,79	-
Мамлют	3	-	-	1	1	27,52	-	-	14,08	11,63
Шал ақын	1	2	1	2	-	8,13	15,63	11,49	18,35	-
Тайынша	1	3	-	2	1	5,35	13,45	-	11,05	6,33
Ауыл халқы										
Сельское население										
Солтүстік Қазақстан облысы	42	48	37	27	39	9,59	11,16	9,36	7,00	10,64
Петропавл қаласы	-	-	-	-	-	-	-	-	-	-
Айыртау	8	7	1	4	4	16,16	12,73	2,02	9,03	8,85
Ақжар	-	5	3	1	2	-	20,83	12,24	4,48	10,26
М.Жұмабаев	3	1	1	2	2	10,31	3,75	4,26	9,01	9,05
Есіл	5	2	2	-	2	15,58	6,39	7,38	-	7,35
Жамбыл	1	4	6	2	3	2,97	15,38	21,28	7,43	12,88
Қызылжар	3	2	6	6	4	5,01	3,34	11,07	11,17	7,30
Мамлют	4	1	2	-	1	23,95	5,99	13,07	-	7,35
Шал ақын	1	1	1	-	4	6,33	6,58	7,14	-	27,59
Аққайың	4	7	1	3	-	13,29	23,41	3,48	12,05	-
Тайынша	7	1	5	1	4	15,73	2,21	13,12	2,70	11,56
Тимирязев	3	4	1	1	3	17,65	19,14	6,41	5,88	18,99
Уәлиханов	1	7	2	3	2	4,00	25,74	8,37	11,24	8,26
Ғ.Мүсірепов	2	6	6	4	8	3,44	11,67	11,65	7,26	16,19

Жалғасы

Продолжение

	Алғашқы 7 күнде өлгендер саны, адам Умерших в первые 7 дней, человек						1000 тірі және өлі туылғандарға На 1000 родившихся живыми и мертвыми					
	2014	2015	2016	2017	2018		2014	2015	2016	2017	2018	
Солтүстік Қазақстан облысы	31	18	27	18	24		3,77	2,21	3,51	2,44	3,34	
Петропавл қаласы	11	8	7	11	12		3,26	2,40	2,10	3,57	3,81	
Айыртау	2	1	-	2	1		4,04	1,82	-	4,56	2,21	
Ақжар	1	1	1	-	1		3,80	4,17	4,08	-	5,13	
М.Жұмабаев	-	1	-	2	-		-	2,57	-	5,92	-	
Есіл	1	-	2	-	-		3,12	-	7,38	-	-	
Жамбыл	2	1	2	-	-		5,93	3,85	7,09	-	-	
Қызылжар	4	-	2	1	3		6,68	-	3,69	1,88	5,47	
Мамлют	1	-	-	-	1		3,62	-	-	-	4,50	
Шал ақын	-	2	2	-	-		-	7,14	8,81	-	-	
Аққайың	1	-	2	-	-		3,32	-	6,97	-	-	
Тайынша	3	-	1	1	2		4,75	-	1,83	1,82	3,97	
Тимирязев	3	2	1	-	-		17,65	9,57	6,41	-	-	
Уәлиханов	-	1	2	-	2		-	3,68	8,37	-	8,26	
Ғ.Мүсірепов	2	1	5	1	2		3,44	1,95	9,71	1,83	4,05	
Қала халқы												
Городское население												
Солтүстік Қазақстан облысы	12	9	10	11	12		3,09	2,32	2,65	3,09	3,37	
Петропавл қаласы	11	8	7	11	12		3,26	2,40	2,11	3,57	3,81	
М.Жұмабаев	-	1	-	-	-		-	8,20	-	-	-	
Мамлют	1	-	-	-	-		9,17	-	-	-	-	
Шал ақын	-	-	2	-	-		-	-	22,99	-	-	
Тайынша	-	-	1	-	-		-	-	6,02	-	-	
Ауыл халқы												
Сельское население												
Солтүстік Қазақстан облысы	19	9	17	7	12		4,38	2,12	4,34	1,83	3,31	
Петропавл қаласы	-	-	-	-	-		-	-	-	-	-	
Айыртау	2	1	-	2	1		4,04	1,82	-	4,56	2,21	
Ақжар	1	1	1	-	1		3,80	4,17	4,08	-	5,13	
М.Жұмабаев	-	-	-	2	-		-	-	-	9,09	-	
Есіл	1	-	2	-	-		3,12	-	7,38	-	-	
Жамбыл	2	1	2	-	-		5,93	3,85	7,09	-	-	
Қызылжар	4	-	2	1	3		6,68	-	3,69	1,88	5,47	
Мамлют	-	-	-	-	1		-	-	-	-	7,35	
Шал ақын	-	2	-	-	-		-	13,16	-	-	-	
Аққайың	1	-	2	-	-		3,32	-	6,97	-	-	
Тайынша	3	-	-	1	2		6,74	-	-	2,71	5,78	
Тимирязев	3	2	1	-	-		17,65	9,57	6,41	-	-	
Уәлиханов	-	1	2	-	2		-	3,68	8,37	-	8,26	
Ғ.Мүсірепов	2	1	5	1	2		3,44	1,95	9,71	1,83	4,05	

7.7 Этностар бойынша перинаталды өлім
Перинатальная смертность по этносам

	Өлі туылғандар және алғашқы 7 күнде өлгендер саны, адам Число мертворожденных и умерших в первые 7 дней, человек					1000 тірі және өлі туылғандарға На 1000 родившихся живыми и мертвыми					
	2014	2015	2016	2017	2018	2014	2015	2016	2017	2018	
Ұлдар және қыздар Мальчики и девочки											
Барлығы	105	92	93	71	91	12,67	11,21	11,98	9,54	12,53	Всего
Қазақтар	46	38	39	33	...	13,77	11,05	11,72	10,53	...	Казахи
Орыстар	44	46	42	29	...	12,44	13,23	13,04	9,53	...	Русские
Украиндар	2	-	4	4	...	6,72	-	15,10	12,99	...	Украинцы
Немістер	7	1	4	1	...	17,83	3,05	10,39	2,98	...	Немцы
Татарлар	2	3	-	2	...	15,03	20,28	-	11,98	...	Татары
Поляктар	-	2	3	2	...	-	12,89	22,37	17,54	...	Поляки
Белорустар	-	-	-	-	...	-	-	-	-	...	Беларусы
Басқа этностар	4	2	1	-	...	16,39	10,61	8,05	-	...	Другие этносы
Көрсетілмеген	-	-	-	-	...	-	-	-	-	...	Не указано
Қала халқы Городское население											
Барлығы	44	35	39	37	40	11,25	8,96	10,24	10,32	11,13	Всего
Қазақтар	19	14	16	21	...	13,68	9,90	10,77	11,91	...	Казахи
Орыстар	18	18	18	15	...	9,47	9,13	9,77	9,00	...	Русские
Украиндар	1	-	2	1	...	7,42	-	18,04	10,31	...	Украинцы
Немістер	3	-	2	-	...	23,10	-	13,64	-	...	Немцы
Татарлар	1	1	-	-	...	7,98	11,30	-	-	...	Татары
Поляктар	-	1	1	-	...	-	14,36	40,58	-	...	Поляки
Белорустар	-	-	-	-	...	-	-	-	-	...	Беларусы
Басқа этностар	2	1	-	-	...	15,67	7,69	-	-	...	Другие этносы
Көрсетілмеген	-	-	-	-	...	-	-	-	-	...	Не указано
Ауыл халқы Сельское население											
Барлығы	61	57	54	34	51	13,93	13,25	13,66	8,82	13,91	Всего
Қазақтар	27	24	23	12	...	13,83	12,07	13,10	9,37	...	Казахи
Орыстар	26	29	24	14	...	16,38	18,77	16,96	10,16	...	Русские
Украиндар	1	-	2	3	...	4,88	-	13,42	14,22	...	Украинцы
Немістер	4	1	2	1	...	15,06	2,56	8,18	4,46	...	Немцы
Татарлар	1	2	-	2	...	22,34	29,50	-	32,26	...	Татары
Поляктар	-	1	2	2	...	-	10,41	18,34	25,00	...	Поляки
Белорустар	-	-	-	-	...	-	-	-	-	...	Беларусы
Басқа этностар	2	1	1	-	...	21,32	11,26	7,00	-	...	Другие этносы
Көрсетілмеген	-	-	-	-	...	-	-	-	-	...	Не указано

7.8 Өлім себептерінің негізгі жіктеліміне қарай өлгендер
Умершие по основным классам причин смерти

Қан айналымы жүйесінің ауруларынан
От болезней системы кровообращения

	Өлгендер саны, адам Число умерших, человек					100000 адамға На 100000 человек				
	2014	2015	2016	2017	2018	2014	2015	2016	2017	2018
Барлық халық Все население										
Солтүстік Қазақстан облысы	2 158	1 823	1 408	1 220	1 238	376,03	319,43	248,57	217,49	222,44
Петропавл қаласы	853	801	616	586	604	407,17	375,32	284,56	269,62	276,44
Айыртау	203	111	94	81	76	507,07	282,62	243,93	214,83	204,78
Ақжар	52	49	42	34	35	295,47	285,68	253,20	211,21	221,59
М.Жұмабаев	103	88	53	51	67	314,83	275,17	169,38	166,13	222,00
Есіл	79	69	64	58	49	307,98	276,79	264,24	246,01	215,08
Жамбыл	98	55	36	28	25	434,15	252,78	171,40	137,90	127,06
Қызылжар	176	165	139	66	67	393,95	369,78	312,28	148,65	151,31
Мамлют	66	71	40	35	39	335,50	370,62	213,88	190,35	216,41
Шал ақын	62	48	40	26	27	304,34	241,40	206,38	136,48	144,03
Аққайың	56	49	49	27	34	266,62	238,76	244,51	137,67	177,49
Тайынша	134	131	97	86	91	286,47	285,09	215,44	194,68	209,16
Тимирязев	50	40	23	30	22	395,76	325,34	192,32	256,72	192,66
Уәлиханов	55	42	31	27	36	319,06	246,31	184,56	163,31	220,05
Ғ.Мүсірепов	171	104	84	85	66	393,57	243,46	200,39	205,43	160,90
Қала халқы Городское население										
Солтүстік Қазақстан облысы	978	908	712	653	691	403,66	368,98	285,81	260,19	273,98
Петропавл қаласы	850	799	615	586	604	407,59	376,03	285,30	269,62	276,44
М.Жұмабаев	30	28	16	11	24	390,88	365,77	208,20	142,62	310,48
Мамлют	29	25	21	15	20	401,88	352,16	298,17	214,07	289,35
Шал ақын	25	17	21	12	7	339,40	231,10	284,09	159,45	91,43
Тайынша	44	39	39	29	36	383,11	339,43	341,03	254,72	315,43
Ауыл халқы Сельское население										
Солтүстік Қазақстан облысы	1 180	915	696	567	547	355,85	281,86	219,33	182,92	179,73
Петропавл қаласы	3	2	1	-	-	315,46	214,13	109,05	-	-
Айыртау	203	111	94	81	76	507,07	282,62	243,93	214,83	204,78
Ақжар	52	49	42	34	35	295,47	285,68	253,20	211,21	221,59
М.Жұмабаев	73	60	37	40	43	291,52	246,66	156,75	174,02	191,54
Есіл	79	69	64	58	49	307,98	276,79	264,24	246,01	215,08
Жамбыл	98	55	36	28	25	434,15	252,78	171,40	137,90	127,06
Қызылжар	176	165	139	66	67	393,95	369,78	312,28	148,65	151,31
Мамлют	37	46	19	20	19	297,05	381,49	162,96	175,75	171,03

Жалғасы

Продолжение

	Өлгендер саны, адам Число умерших, человек					100000 адамға На 100000 человек				
	2014	2015	2016	2017	2018	2014	2015	2016	2017	2018
Шал ақын	37	31	19	14	20	284,48	247,45	158,47	121,49	180,34
Аққайың	56	49	49	27	34	266,62	238,76	244,51	137,67	177,49
Тайынша	90	92	58	57	55	255,02	266,97	172,68	173,83	171,37
Тимирязев	50	40	23	30	22	395,76	325,34	192,32	256,72	192,66
Уәлиханов	55	42	31	27	36	319,06	246,31	184,56	163,31	220,05
Ғ.Мүсірепов	171	104	84	85	66	393,57	243,46	200,39	205,43	160,90
Ерлер										
Мужчины										
Солтүстік Қазақстан облысы	1 051	893	757	724	754	384,39	328,19	280,03	270,21	283,39
Петропавл қаласы	420	371	320	332	352	446,46	386,53	328,43	339,24	357,53
Айыртау	98	62	54	52	51	497,59	320,46	284,23	279,54	278,51
Ақжар	26	25	24	17	24	296,63	291,72	289,68	211,26	302,99
М.Жұмабаев	50	55	26	36	43	310,83	349,05	168,06	236,44	287,24
Есіл	39	39	42	33	29	307,77	316,56	350,61	283,24	257,66
Жамбыл	39	21	27	17	14	352,02	195,86	259,47	168,12	142,52
Қызылжар	79	78	67	46	41	361,41	356,16	305,74	209,93	186,87
Мамлют	39	40	19	20	29	400,25	420,39	203,49	217,13	320,87
Шал ақын	27	29	18	19	20	269,43	296,07	188,03	201,59	214,89
Аққайың	31	29	34	19	20	300,59	287,27	343,47	195,13	209,38
Тайынша	79	54	48	54	47	342,96	238,56	215,96	247,56	218,56
Тимирязев	25	15	13	13	15	397,27	244,82	217,06	220,68	259,83
Уәлиханов	31	20	18	14	23	361,05	235,13	214,29	169,23	280,42
Ғ.Мүсірепов	68	55	47	52	46	320,74	264,04	230,17	257,80	229,85
Қала халқы										
Городское население										
Солтүстік Қазақстан облысы	491	423	368	365	412	447,91	379,33	325,61	320,24	359,32
Петропавл қаласы	420	369	320	332	352	448,69	386,30	329,96	339,24	357,53
М.Жұмабаев	15	16	10	8	19	416,20	442,36	272,55	215,81	509,93
Мамлют	18	15	11	6	16	522,65	442,09	326,02	178,57	481,78
Шал ақын	11	8	11	8	6	316,91	230,08	314,20	223,96	164,07
Тайынша	27	15	16	11	19	491,18	272,58	291,33	200,99	345,20
Ауыл халқы										
Сельское население										
Солтүстік Қазақстан облысы	560	470	389	359	342	341,88	292,67	247,28	233,18	225,89
Петропавл қаласы	-	2	-	-	-	-	434,78	-	-	-
Айыртау	98	62	54	52	51	497,59	320,46	284,23	279,54	278,51
Ақжар	26	25	24	17	24	296,63	291,72	289,68	211,26	302,99
М.Жұмабаев	35	39	16	28	24	280,40	321,25	135,57	243,08	213,45
Есіл	39	39	42	33	29	307,77	316,56	350,61	283,24	257,66
Жамбыл	39	21	27	17	14	352,02	195,86	259,47	168,12	142,52
Қызылжар	79	78	67	46	41	361,41	356,16	305,74	209,93	186,87

Жалғасы

Продолжение

	Өлгендер саны, адам Число умерших, человек					100000 адамға На 100000 человек				
	2014	2015	2016	2017	2018	2014	2015	2016	2017	2018
Мамлют	21	25	8	14	13	333,33	408,36	134,16	239,23	227,39
Шал ақын	16	21	7	11	14	244,27	332,38	115,28	187,94	247,79
Аққайың	31	29	34	19	20	300,59	287,27	343,47	195,13	209,38
Тайынша	52	39	32	43	28	296,50	227,63	191,23	263,17	175,00
Тимирязев	25	15	13	13	15	397,27	244,82	217,06	220,68	259,83
Уәлиханов	31	20	18	14	23	361,05	235,13	214,29	169,23	280,42
Ғ.Мүсірепов	68	55	47	52	46	320,74	264,04	230,17	257,80	229,85
Әйелдер Женщины										
Солтүстік Қазақстан облысы	1 107	930	651	496	484	368,43	311,44	219,85	169,28	166,62
Петропавл қаласы	433	430	296	254	252	375,15	366,16	248,65	212,60	209,93
Айыртау	105	49	40	29	25	516,25	245,89	204,74	151,81	132,97
Ақжар	26	24	18	17	11	294,32	279,66	216,79	211,15	139,70
М.Жұмабаев	53	33	27	15	24	318,70	203,41	170,68	96,94	157,79
Есіл	40	30	22	25	20	308,19	237,93	179,72	209,64	173,51
Жамбыл	59	34	9	11	11	513,31	308,08	84,93	107,92	111,64
Қызылжар	97	87	72	20	26	425,12	382,91	318,61	88,94	116,38
Мамлют	27	31	21	15	10	271,96	321,51	224,24	163,47	111,32
Шал ақын	35	19	22	7	7	338,13	188,32	224,28	72,73	74,16
Аққайың	25	20	15	8	14	233,84	191,79	147,91	81,01	145,77
Тайынша	55	77	49	32	44	231,66	330,26	214,93	143,10	199,96
Тимирязев	25	25	10	17	7	394,26	405,32	167,50	293,36	123,98
Уәлиханов	24	22	13	13	13	277,39	257,43	154,82	157,38	159,35
Ғ.Мүсірепов	103	49	37	33	20	462,98	223,87	172,11	155,62	95,21
Қала халқы Городское население										
Солтүстік Қазақстан облысы	487	485	344	288	279	367,10	360,40	252,76	210,23	202,84
Петропавл қаласы	430	430	295	254	252	374,12	367,64	248,78	212,60	209,93
М.Жұмабаев	15	12	6	3	5	368,46	297,18	149,40	74,89	124,88
Мамлют	11	10	10	9	4	291,62	269,83	272,55	246,78	111,39
Шал ақын	14	9	10	4	1	359,44	232,02	257,00	101,16	25,01
Тайынша	17	24	23	18	17	283,90	400,87	386,94	304,47	287,70
Ауыл халқы Сельское население										
Солтүстік Қазақстан облысы	620	445	307	208	205	369,49	271,28	191,85	133,32	134,04
Петропавл қаласы	3	-	1	-	-	622,41	-	215,05	-	-
Айыртау	105	49	40	29	25	516,25	245,89	204,74	151,81	132,97
Ақжар	26	24	18	17	11	294,32	279,66	216,79	211,15	139,70
М.Жұмабаев	38	21	21	12	19	302,57	172,34	177,92	104,65	169,55
Есіл	40	30	22	25	20	308,19	237,93	179,72	209,64	173,51
Жамбыл	59	34	9	11	11	513,31	308,08	84,93	107,92	111,64

Жалғасы

Продолжение

	Өлгендер саны, адам Число умерших, человек					100000 адамға На 100000 человек				
	2014	2015	2016	2017	2018	2014	2015	2016	2017	2018
Қызылжар	97	87	72	20	26	425,12	382,91	318,61	88,94	116,38
Мамлют	16	21	11	6	6	259,91	353,77	193,12	108,54	111,28
Шал ақын	21	10	12	3	6	325,28	161,03	202,77	52,90	110,29
Аққайың	25	20	15	8	14	233,84	191,79	147,91	81,01	145,77
Тайынша	38	53	26	14	27	214,04	305,86	154,27	85,10	167,75
Тимирязев	25	25	10	17	7	394,26	405,32	167,50	293,36	123,98
Уәлиханов	24	22	13	13	13	277,39	257,43	154,82	157,38	159,35
Ғ.Мүсірепов	103	49	37	33	20	462,98	223,87	172,11	155,62	95,21

**Жазатайым жағдайдан, уланудан және жарақаттан
От несчастных случаев, отравлений и травм**

	Өлгендер саны, адам Число умерших, человек					100000 адамға На 100000 человек				
	2014	2015	2016	2017	2018	2014	2015	2016	2017	2018

**Барлық халық
Все население**

Солтүстік Қазақстан облысы	824	724	703	607	585	143,58	126,86	124,11	108,21	105,11
Петропавл қаласы	262	215	240	183	163	125,06	100,74	110,87	84,20	74,60
Айыртау	56	60	52	52	48	139,88	152,77	134,94	137,91	129,33
Ақжар	22	28	12	18	16	125,01	163,25	72,34	111,82	101,30
М.Жұмабаев	53	45	58	33	58	162,00	140,71	185,36	107,50	192,18
Есіл	42	42	39	31	24	163,74	168,48	161,02	131,49	105,35
Жамбыл	39	31	26	22	28	172,77	142,48	123,79	108,35	142,31
Қызылжар	79	55	58	56	44	176,83	123,26	130,30	126,13	99,37
Мамлют	36	34	35	21	28	183,00	177,48	187,15	114,21	155,37
Шал ақын	29	29	25	28	21	142,35	145,85	128,99	146,98	112,02
Аққайың	31	40	37	32	35	147,59	194,90	184,63	163,17	182,71
Тайынша	62	51	38	56	45	132,54	110,99	84,40	126,77	103,43
Тимирязев	18	18	14	14	13	142,47	146,40	117,07	119,80	113,85
Уәлиханов	21	12	15	12	11	121,82	70,37	89,30	72,58	67,24
Ғ.Мүсірепов	74	64	54	49	51	170,32	149,82	128,82	118,42	124,33

**Қала халқы
Городское население**

Солтүстік Қазақстан облысы	315	276	284	233	212	130,01	112,16	114,00	92,84	84,06
Петропавл қаласы	260	215	240	183	163	124,68	101,18	111,34	84,55	74,60
М.Жұмабаев	15	18	8	12	22	195,44	235,14	104,10	155,58	284,61
Мамлют	17	12	13	8	13	235,59	169,04	184,58	114,17	188,08
Шал ақын	5	10	11	14	7	67,88	135,94	148,81	186,02	91,43
Тайынша	18	21	12	16	7	156,73	182,77	104,93	140,54	61,33

Жалғасы

Продолжение

	Өлгендер саны, адам Число умерших, человек					100000 адамға На 100000 человек				
	2014	2015	2016	2017	2018	2014	2015	2016	2017	2018
Ауыл халқы Сельское население										
Солтүстік Қазақстан облысы	509	448	419	374	373	153,50	138,00	132,04	120,66	122,56
Петропавл қаласы	2	-	-	-	-	210,30	-	-	-	-
Айыртау	56	60	52	52	48	139,88	152,77	134,94	137,91	129,33
Ақжар	22	28	12	18	16	125,01	163,25	72,34	111,82	101,30
М.Жұмабаев	38	27	50	21	36	151,75	111,00	211,82	91,36	160,36
Есіл	42	42	39	31	24	163,74	168,48	161,02	131,49	105,35
Жамбыл	39	31	26	22	28	172,77	142,48	123,79	108,35	142,31
Қызылжар	79	55	58	56	44	176,83	123,26	130,30	126,13	99,37
Мамлют	19	22	22	13	15	152,54	182,45	188,70	114,24	135,03
Шал ақын	24	19	14	14	14	184,53	151,66	116,76	121,49	126,24
Аққайың	31	40	37	32	35	147,59	194,90	184,63	163,17	182,71
Тайынша	44	30	26	40	38	124,67	87,05	77,41	121,99	118,40
Тимирязев	18	18	14	14	13	142,47	146,40	117,07	119,80	113,85
Уәлиханов	21	12	15	12	11	121,82	70,37	89,30	72,58	67,24
Ғ.Мүсірепов	74	64	54	49	51	170,32	149,82	128,82	118,42	124,33
Ерлер Мужчины										
Солтүстік Қазақстан облысы	644	580	556	488	449	235,53	213,16	205,67	182,13	168,76
Петропавл қаласы	204	175	195	148	125	216,85	182,33	200,14	151,23	126,97
Айыртау	44	48	43	41	41	223,41	248,10	226,33	220,41	223,90
Ақжар	17	21	8	16	16	193,95	245,04	96,56	198,83	201,99
М.Жұмабаев	40	33	37	24	40	248,66	209,43	239,16	157,63	267,20
Есіл	31	37	30	27	19	244,63	300,32	250,44	231,74	168,81
Жамбыл	32	22	20	17	18	288,83	205,19	192,20	168,12	183,24
Қызылжар	62	45	47	46	33	283,64	205,48	214,47	209,93	150,41
Мамлют	31	27	31	16	22	318,14	283,76	332,01	173,71	243,42
Шал ақын	25	25	15	23	17	249,48	255,23	156,69	244,03	182,66
Аққайың	27	30	27	25	28	261,81	297,18	272,75	256,75	293,13
Тайынша	49	41	31	43	33	212,72	181,13	139,48	197,13	153,46
Тимирязев	13	13	14	12	10	206,58	212,18	233,76	203,70	173,22
Уәлиханов	14	10	13	10	8	163,06	117,56	154,76	120,88	97,54
Ғ.Мүсірепов	55	53	45	40	39	259,42	254,44	220,37	198,30	194,87
Қала халқы Городское население										
Солтүстік Қазақстан облысы	244	221	224	187	160	222,59	198,18	198,20	164,07	139,54
Петропавл қаласы	203	175	195	148	125	216,87	183,20	201,07	151,91	126,97
М.Жұмабаев	11	13	5	9	16	305,22	359,41	136,28	242,78	429,41
Мамлют	14	9	11	6	9	406,50	265,25	326,02	178,57	271,00

Жалғасы

Продолжение

	Өлгендер саны, адам Число умерших, человек					100000 адамға На 100000 человек				
	2014	2015	2016	2017	2018	2014	2015	2016	2017	2018
Шал ақын	3	8	5	12	6	86,43	230,08	142,82	335,95	164,07
Тайынша	13	16	8	12	4	236,49	290,75	145,67	219,26	72,67
Ауыл халқы Сельское население										
Солтүстік Қазақстан облысы	400	359	332	301	289	244,20	223,55	211,04	195,51	190,88
Петропавл қаласы	1	-	-	-	-	213,22	-	-	-	-
Айыртау	44	48	43	41	41	223,41	248,10	226,33	220,41	223,90
Ақжар	17	21	8	16	16	193,95	245,04	96,56	198,83	201,99
М.Жұмабаев	29	20	32	15	24	232,33	164,74	271,14	130,22	213,45
Есіл	31	37	30	27	19	244,63	300,32	250,44	231,74	168,81
Жамбыл	32	22	20	17	18	288,83	205,19	192,20	168,12	183,24
Қызылжар	62	45	47	46	33	283,64	205,48	214,47	209,93	150,41
Мамлют	17	18	20	10	13	269,84	294,02	335,40	170,88	227,39
Шал ақын	22	17	10	11	11	335,88	269,07	164,69	187,94	194,69
Аққайың	27	30	27	25	28	261,81	297,18	272,75	256,75	293,13
Тайынша	36	25	23	31	29	205,27	145,92	137,44	189,73	181,25
Тимирязев	13	13	14	12	10	206,58	212,18	233,76	203,70	173,22
Уәлиханов	14	10	13	10	8	163,06	117,56	154,76	120,88	97,54
Ғ.Мүсірепов	55	53	45	40	39	259,42	254,44	220,37	198,30	194,87
Әйелдер Женщины										
Солтүстік Қазақстан облысы	180	144	147	119	136	59,91	48,22	49,64	40,61	46,82
Петропавл қаласы	58	40	45	35	38	50,25	34,06	37,80	29,30	31,66
Айыртау	12	12	9	11	7	59,00	60,22	46,07	57,58	37,23
Ақжар	5	7	4	2	-	56,60	81,57	48,18	24,84	-
М.Жұмабаев	13	12	21	9	18	78,17	73,97	132,75	58,17	118,34
Есіл	11	5	9	4	5	84,75	39,65	73,52	33,54	43,38
Жамбыл	7	9	6	5	10	60,90	81,55	56,62	49,05	101,49
Қызылжар	17	10	11	10	11	74,51	44,01	48,68	44,47	49,24
Мамлют	5	7	4	5	6	50,36	72,60	42,71	54,49	66,79
Шал ақын	4	4	10	5	4	38,64	39,65	101,95	51,95	42,38
Аққайың	4	10	10	7	7	37,41	95,90	98,61	70,89	72,89
Тайынша	13	10	7	13	12	54,76	42,89	30,70	58,13	54,54
Тимирязев	5	5	-	2	3	78,85	81,06	-	34,51	53,13
Уәлиханов	7	2	2	2	3	80,91	23,40	23,82	24,21	36,77
Ғ.Мүсірепов	19	11	9	9	12	85,40	50,26	41,86	42,44	57,12
Қала халқы Городское население										
Солтүстік Қазақстан облысы	71	55	60	46	52	53,52	40,87	44,09	33,58	37,81
Петропавл қаласы	57	40	45	35	38	49,59	34,20	37,95	29,41	31,66
М.Жұмабаев	4	5	3	3	6	98,26	123,82	74,70	74,89	149,85

Жалғасы

Продолжение

	Өлгендер саны, адам Число умерших, человек					100000 адамға На 100000 человек				
	2014	2015	2016	2017	2018	2014	2015	2016	2017	2018
Мамлют	3	3	2	2	4	79,53	80,95	54,51	54,84	111,39
Шал ақын	2	2	6	2	1	51,35	51,56	154,20	50,58	25,01
Тайынша	5	5	4	4	3	83,50	83,51	67,29	67,66	50,77
Ауыл халқы Сельское население										
Солтүстік Қазақстан облысы	109	89	87	73	84	64,96	54,26	54,37	46,79	54,92
Петропавл қаласы	1	-	-	-	-	207,47	-	-	-	-
Айыртау	12	12	9	11	7	59,00	60,22	46,07	57,58	37,23
Ақжар	5	7	4	2	-	56,60	81,57	48,18	24,84	-
М.Жұмабаев	9	7	18	6	12	71,66	57,45	152,50	52,32	107,09
Есіл	11	5	9	4	5	84,75	39,65	73,52	33,54	43,38
Жамбыл	7	9	6	5	10	60,90	81,55	56,62	49,05	101,49
Қызылжар	17	10	11	10	11	74,51	44,01	48,68	44,47	49,24
Мамлют	2	4	2	3	2	32,49	67,39	35,11	54,27	37,09
Шал ақын	2	2	4	3	3	30,98	32,21	67,59	52,90	55,15
Аққайың	4	10	10	7	7	37,41	95,90	98,61	70,89	72,89
Тайынша	8	5	3	9	9	45,06	28,86	17,80	54,71	55,92
Тимирязев	5	5	-	2	3	78,85	81,06	-	34,51	53,13
Уәлиханов	7	2	2	2	3	80,91	23,40	23,82	24,21	36,77
Ғ.Мүсірепов	19	11	9	9	12	85,40	50,26	41,86	42,44	57,12

**Жаңа ісіктерден
От новообразований**

	Өлгендер саны, адам Число умерших, человек					100000 адамға На 100000 человек				
	2014	2015	2016	2017	2018	2014	2015	2016	2017	2018
Барлық халық Все население										
Солтүстік Қазақстан облысы	816	829	742	698	685	142,19	145,26	130,99	124,43	123,08
Петропавл қаласы	369	421	392	355	363	176,14	197,27	181,08	163,34	166,14
Айыртау	53	49	50	61	49	132,39	124,76	129,75	161,78	132,03
Ақжар	9	13	8	11	8	51,14	75,79	48,23	68,33	50,65
М.Жұмабаев	42	42	26	30	31	128,38	131,33	83,09	97,72	102,72
Есіл	42	54	48	27	30	163,74	216,62	198,18	114,52	131,68
Жамбыл	23	19	20	19	17	101,89	87,32	95,22	93,57	86,40
Қызылжар	82	74	58	50	67	183,54	165,84	130,30	112,61	151,31
Мамлют	24	29	23	29	22	122,00	151,38	122,98	157,72	122,08
Шал ақын	27	12	14	14	15	132,53	60,35	72,23	73,49	80,02
Аққайың	38	30	20	23	19	180,92	146,18	99,80	117,28	99,19

Жалғасы

Продолжение

	Өлгендер саны, адам Число умерших, человек					100000 адамға На 100000 человек				
	2014	2015	2016	2017	2018	2014	2015	2016	2017	2018
Тайынша	40	38	34	28	24	85,51	82,70	75,52	63,38	55,16
Тимирязев	11	5	6	6	4	87,07	40,67	50,17	51,34	35,03
Уәлиханов	17	10	15	9	9	98,62	58,64	89,30	54,44	55,01
Ғ.Мүсірепов	39	33	28	36	27	89,76	77,25	66,80	87,00	65,82
Қала халқы										
Городское население										
Солтүстік Қазақстан облысы	410	462	423	391	401	169,22	187,74	169,80	155,80	159,00
Петропавл қаласы	367	421	390	355	363	175,98	198,13	180,92	163,34	166,14
М.Жұмабаев	11	10	7	8	13	143,32	130,63	91,09	103,72	168,18
Мамлют	11	16	10	12	7	152,44	225,38	141,98	171,26	101,27
Шал ақын	9	6	-	9	8	122,18	81,57	-	119,59	104,49
Тайынша	12	9	16	7	10	104,48	78,33	139,91	61,48	87,62
Ауыл халқы										
Сельское население										
Солтүстік Қазақстан облысы	406	367	319	307	284	122,44	113,05	100,53	99,04	93,31
Петропавл қаласы	2	-	2	-	-	210,30	-	218,10	-	-
Айыртау	53	49	50	61	49	132,39	124,76	129,75	161,78	132,03
Ақжар	9	13	8	11	8	51,14	75,79	48,23	68,33	50,65
М.Жұмабаев	31	32	19	22	18	123,80	131,55	80,49	95,71	80,18
Есіл	42	54	48	27	30	163,74	216,62	198,18	114,52	131,68
Жамбыл	23	19	20	19	17	101,89	87,32	95,22	93,57	86,40
Қызылжар	82	74	58	50	67	183,54	165,84	130,30	112,61	151,31
Мамлют	13	13	13	17	15	104,37	107,81	111,50	149,38	135,03
Шал ақын	18	6	14	5	7	138,40	47,89	116,76	43,39	63,12
Аққайың	38	30	20	23	19	180,92	146,18	99,80	117,28	99,19
Тайынша	28	29	18	21	14	79,34	84,15	53,59	64,04	43,62
Тимирязев	11	5	6	6	4	87,07	40,67	50,17	51,34	35,03
Уәлиханов	17	10	15	9	9	98,62	58,64	89,30	54,44	55,01
Ғ.Мүсірепов	39	33	28	36	27	89,76	77,25	66,80	87,00	65,82
Ерлер										
Мужчины										
Солтүстік Қазақстан облысы	450	471	443	390	383	164,58	173,10	163,87	145,56	143,95
Петропавл қаласы	180	229	225	188	185	191,34	238,59	230,93	192,10	187,91
Айыртау	25	23	30	38	33	126,94	118,88	157,90	204,28	180,21
Ақжар	7	7	6	8	3	79,86	81,68	72,42	99,42	37,87
М.Жұмабаев	25	27	16	17	15	155,41	171,35	103,42	111,65	100,20
Есіл	28	36	32	16	21	220,96	292,21	267,13	137,33	186,58
Жамбыл	14	15	14	14	11	126,37	139,90	134,54	138,45	111,98
Қызылжар	49	42	36	29	32	224,16	191,78	164,28	132,35	145,85
Мамлют	17	15	12	15	15	174,47	157,65	128,52	162,85	165,97
Шал ақын	20	9	12	5	11	199,58	91,88	125,35	53,05	118,19

Жалғасы

Продолжение

	Өлгендер саны, адам Число умерших, человек					100000 адамға На 100000 человек				
	2014	2015	2016	2017	2018	2014	2015	2016	2017	2018
Аққайың	23	19	12	12	12	223,02	188,21	121,22	123,24	125,63
Тайынша	26	20	18	21	17	112,87	88,35	80,99	96,27	79,06
Тимирязев	6	3	5	3	2	95,34	48,96	83,49	50,93	34,64
Уәлиханов	8	8	9	5	7	93,17	94,05	107,14	60,44	85,35
Ғ.Мүсірепов	22	18	16	19	19	103,77	86,41	78,35	94,19	94,94
Қала халқы										
Городское население										
Солтүстік Қазақстан облысы	208	249	242	207	210	189,74	223,29	214,13	181,61	183,15
Петропавл қаласы	179	229	224	188	185	191,23	239,74	230,97	192,97	187,91
М.Жұмабаев	5	5	4	5	9	138,73	138,24	109,02	134,88	241,55
Мамлют	9	7	6	6	4	261,32	206,31	177,83	178,57	120,45
Шал ақын	6	4	-	4	5	172,86	115,04	-	111,98	136,72
Тайынша	9	4	8	4	7	163,73	72,69	145,67	73,09	127,18
Ауыл халқы										
Сельское население										
Солтүстік Қазақстан облысы	242	222	201	183	173	147,74	138,24	127,77	118,86	114,27
Петропавл қаласы	1	-	1	-	-	213,22	-	221,24	-	-
Айыртау	25	23	30	38	33	126,94	118,88	157,90	204,28	180,21
Ақжар	7	7	6	8	3	79,86	81,68	72,42	99,42	37,87
М.Жұмабаев	20	22	12	12	6	160,23	181,22	101,68	104,18	53,36
Есіл	28	36	32	16	21	220,96	292,21	267,13	137,33	186,58
Жамбыл	14	15	14	14	11	126,37	139,90	134,54	138,45	111,98
Қызылжар	49	42	36	29	32	224,16	191,78	164,28	132,35	145,85
Мамлют	8	8	6	9	11	126,98	130,68	100,62	153,79	192,41
Шал ақын	14	5	12	1	6	213,74	79,14	197,63	17,09	106,19
Аққайың	23	19	12	12	12	223,02	188,21	121,22	123,24	125,63
Тайынша	17	16	10	17	10	96,93	93,39	59,76	104,05	62,50
Тимирязев	6	3	5	3	2	95,34	48,96	83,49	50,93	34,64
Уәлиханов	8	8	9	5	7	93,17	94,05	107,14	60,44	85,35
Ғ.Мүсірепов	22	18	16	19	19	103,77	86,41	78,35	94,19	94,94
Әйелдер										
Женщины										
Солтүстік Қазақстан облысы	366	358	299	308	302	121,81	119,89	100,97	105,12	103,96
Петропавл қаласы	189	192	167	167	178	163,75	163,49	140,29	139,78	148,28
Айыртау	28	26	20	23	16	137,67	130,47	102,37	120,40	85,10
Ақжар	2	6	2	3	5	22,64	69,91	24,09	37,26	63,50
М.Жұмабаев	17	15	10	13	16	102,22	92,46	63,22	84,02	105,19
Есіл	14	18	16	11	9	107,87	142,76	130,71	92,24	78,08
Жамбыл	9	4	6	5	6	78,30	36,25	56,62	49,05	60,90
Қызылжар	33	32	22	21	35	144,63	140,84	97,35	93,38	156,66

Жалғасы

Продолжение

	Өлгендер саны, адам Число умерших, человек					100000 адамға На 100000 человек				
	2014	2015	2016	2017	2018	2014	2015	2016	2017	2018
Мамлют	7	14	11	14	7	70,51	145,20	117,46	152,57	77,92
Шал ақын	7	3	2	9	4	67,63	29,74	20,39	93,51	42,38
Аққайың	15	11	8	11	7	140,30	105,49	78,89	111,39	72,89
Тайынша	14	18	16	7	7	58,97	77,20	70,18	31,30	31,81
Тимирязев	5	2	1	3	2	78,85	32,43	16,75	51,77	35,42
Уәлиханов	9	2	6	4	2	104,02	23,40	71,45	48,43	24,52
Ғ.Мүсірепов	17	15	12	17	8	76,41	68,53	55,82	80,17	38,08
Қала халқы										
Городское население										
Солтүстік Қазақстан облысы	202	213	181	184	191	152,27	158,28	132,99	134,31	138,86
Петропавл қаласы	188	192	166	167	178	163,57	164,16	139,99	140,32	148,28
М.Жұмабаев	6	5	3	3	4	147,38	123,82	74,70	74,89	99,90
Мамлют	2	9	4	6	3	53,02	242,85	109,02	164,52	83,54
Шал ақын	3	2	-	5	3	77,02	51,56	-	126,45	75,02
Тайынша	3	5	8	3	3	50,10	83,51	134,59	50,74	50,77
Ауыл халқы										
Сельское население										
Солтүстік Қазақстан облысы	164	145	118	124	111	97,73	88,39	73,74	79,48	72,58
Петропавл қаласы	1	-	1	-	-	207,47	-	215,05	-	-
Айыртау	28	26	20	23	16	137,67	130,47	102,37	120,40	85,10
Ақжар	2	6	2	3	5	22,64	69,91	24,09	37,26	63,50
М.Жұмабаев	11	10	7	10	12	87,59	82,07	59,31	87,21	107,09
Есіл	14	18	16	11	9	107,87	142,76	130,71	92,24	78,08
Жамбыл	9	4	6	5	6	78,30	36,25	56,62	49,05	60,90
Қызылжар	33	32	22	21	35	144,63	140,84	97,35	93,38	156,66
Мамлют	5	5	7	8	4	81,22	84,23	122,89	144,72	74,18
Шал ақын	4	1	2	4	1	61,96	16,10	33,80	70,53	18,38
Аққайың	15	11	8	11	7	140,30	105,49	78,89	111,39	72,89
Тайынша	11	13	8	4	4	61,96	75,02	47,47	24,31	24,85
Тимирязев	5	2	1	3	2	78,85	32,43	16,75	51,77	35,42
Уәлиханов	9	2	6	4	2	104,02	23,40	71,45	48,43	24,52
Ғ.Мүсірепов	17	15	12	17	8	76,41	68,53	55,82	80,17	38,08

**Тыныс органдары ауруларынан
От болезней органов дыхания**

	Өлгендер саны, адам Число умерших, человек					100000 адамға На 100000 человек				
	2014	2015	2016	2017	2018	2014	2015	2016	2017	2018
Барлық халық Все население										
Солтүстік Қазақстан облысы	1 283	1 050	1 141	1 075	966	223,56	183,98	201,43	191,64	173,57
Петропавл қаласы	295	282	314	274	230	140,82	132,14	145,05	126,07	105,27
Айыртау	58	51	70	69	70	144,88	129,85	181,65	183,00	188,61
Ақжар	46	37	41	43	33	261,38	215,72	247,17	267,11	208,93
М.Жұмабаев	127	86	89	68	73	388,19	268,92	284,44	221,51	241,88
Есіл	44	30	28	29	46	171,53	120,34	115,61	123,01	201,91
Жамбыл	115	65	87	68	57	509,46	298,74	414,23	334,89	289,69
Қызылжар	87	87	109	89	75	194,74	194,98	244,88	200,45	169,37
Мамлют	49	40	24	38	30	249,08	208,80	128,33	206,67	166,47
Шал ақын	115	107	101	118	129	564,50	538,12	521,10	619,42	688,15
Аққайың	65	46	37	53	40	309,46	224,14	184,63	270,24	208,81
Тайынша	143	115	117	113	76	305,71	250,27	259,86	255,80	174,68
Тимирязев	27	25	40	30	28	213,71	203,33	334,48	256,72	245,21
Уәлиханов	13	12	20	16	13	75,41	70,37	119,07	96,78	79,46
Ғ.Мүсірепов	99	67	64	67	66	227,86	156,84	152,68	161,93	160,90
Қала халқы Городское население										
Солтүстік Қазақстан облысы	418	388	405	378	319	172,52	157,67	162,58	150,62	126,48
Петропавл қаласы	295	282	314	274	230	141,46	132,72	145,67	126,59	105,27
М.Жұмабаев	30	22	15	18	14	390,88	287,39	195,19	233,37	181,11
Мамлют	17	13	11	18	8	235,59	183,12	156,18	256,89	115,74
Шал ақын	35	38	30	41	41	475,16	516,59	405,84	544,78	535,53
Тайынша	41	33	35	27	26	356,99	287,21	306,05	237,15	227,81
Ауыл халқы Сельское население										
Солтүстік Қазақстан облысы	865	662	736	697	647	260,85	203,93	231,93	224,86	212,59
Петропавл қаласы	-	-	-	-	-	-	-	-	-	-
Айыртау	58	51	70	69	70	144,88	129,85	181,65	183,00	188,61
Ақжар	46	37	41	43	33	261,38	215,72	247,17	267,11	208,93
М.Жұмабаев	97	64	74	50	59	387,36	263,10	313,49	217,52	262,81
Есіл	44	30	28	29	46	171,53	120,34	115,61	123,01	201,91
Жамбыл	115	65	87	68	57	509,46	298,74	414,23	334,89	289,69
Қызылжар	87	87	109	89	75	194,74	194,98	244,88	200,45	169,37
Мамлют	32	27	13	20	22	256,90	223,92	111,50	175,75	198,04
Шал ақын	80	69	71	77	88	615,10	550,77	592,16	668,17	793,51
Аққайың	65	46	37	53	40	309,46	224,14	184,63	270,24	208,81
Тайынша	102	82	82	86	50	289,02	237,95	244,13	262,28	155,79

Жалғасы

Продолжение

	Өлгендер саны, адам Число умерших, человек					100000 адамға На 100000 человек				
	2014	2015	2016	2017	2018	2014	2015	2016	2017	2018
Тимирязев	27	25	40	30	28	213,71	203,33	334,48	256,72	245,21
Уәлиханов	13	12	20	16	13	75,41	70,37	119,07	96,78	79,46
Ғ.Мүсірепов	99	67	64	67	66	227,86	156,84	152,68	161,93	160,90
Ерлер Мужчины										
Солтүстік Қазақстан облысы	693	580	652	681	587	253,45	213,16	241,18	254,16	220,63
Петропавл қаласы	158	163	174	162	124	167,95	169,82	178,58	165,53	125,95
Айыртау	33	33	36	50	49	167,56	170,57	189,48	268,79	267,58
Ақжар	26	15	25	24	22	296,63	175,03	301,75	298,25	277,74
М.Жұмабаев	63	50	54	45	41	391,64	317,32	349,04	295,55	273,88
Есіл	25	15	18	21	27	197,29	121,75	150,26	180,24	239,89
Жамбыл	67	31	50	44	43	604,75	289,13	480,49	435,13	437,75
Қызылжар	46	43	71	56	53	210,44	196,35	323,99	255,57	241,57
Мамлют	32	29	15	28	21	328,41	304,78	160,65	303,98	232,35
Шал ақын	44	52	52	66	67	439,08	530,88	543,19	700,27	719,89
Аққайың	43	26	19	41	24	416,95	257,55	191,94	421,07	251,26
Тайынша	77	55	55	69	53	334,27	242,98	247,46	316,33	246,47
Тимирязев	16	16	25	20	18	254,25	261,14	417,43	339,50	311,80
Уәлиханов	9	8	14	15	7	104,82	94,05	166,67	181,31	85,35
Ғ.Мүсірепов	54	44	44	40	38	254,70	211,23	215,48	198,30	189,88
Қала халқы Городское население										
Солтүстік Қазақстан облысы	219	221	229	229	178	199,78	198,18	202,62	200,92	155,24
Петропавл қаласы	158	163	174	162	124	168,79	170,64	179,41	166,28	125,95
М.Жұмабаев	15	17	11	10	8	416,20	470,00	299,81	269,76	214,71
Мамлют	11	9	8	15	3	319,40	265,25	237,11	446,43	90,33
Шал ақын	15	18	14	22	26	432,15	517,69	399,89	615,90	710,97
Тайынша	20	14	22	20	17	363,83	254,41	400,58	365,43	308,87
Ауыл халқы Сельское население										
Солтүстік Қазақстан облысы	474	359	423	452	409	289,37	223,55	268,89	293,58	270,14
Петропавл қаласы	-	-	-	-	-	-	-	-	-	-
Айыртау	33	33	36	50	49	167,56	170,57	189,48	268,79	267,58
Ақжар	26	15	25	24	22	296,63	175,03	301,75	298,25	277,74
М.Жұмабаев	48	33	43	35	33	384,55	271,83	364,35	303,85	293,49
Есіл	25	15	18	21	27	197,29	121,75	150,26	180,24	239,89
Жамбыл	67	31	50	44	43	604,75	289,13	480,49	435,13	437,75
Қызылжар	46	43	71	56	53	210,44	196,35	323,99	255,57	241,57
Мамлют	21	20	7	13	18	333,33	326,69	117,39	222,15	314,85
Шал ақын	29	34	38	44	41	442,75	538,14	625,82	751,75	725,66
Аққайың	43	26	19	41	24	416,95	257,55	191,94	421,07	251,26

Жалғасы

Продолжение

	Өлгендер саны, адам Число умерших, человек					100000 адамға На 100000 человек				
	2014	2015	2016	2017	2018	2014	2015	2016	2017	2018
Тайынша	57	41	33	49	36	325,01	239,30	197,20	299,90	225,00
Тимирязев	16	16	25	20	18	254,25	261,14	417,43	339,50	311,80
Уәлиханов	9	8	14	15	7	104,82	94,05	166,67	181,31	85,35
Ғ.Мүсірепов	54	44	44	40	38	254,70	211,23	215,48	198,30	189,88
Әйелдер Женщины										
Солтүстік Қазақстан облысы	590	470	489	394	379	196,36	157,40	165,14	134,47	130,47
Петропавл қаласы	137	119	140	112	106	118,70	101,33	117,61	93,75	88,30
Айыртау	25	18	34	19	21	122,92	90,33	174,03	99,46	111,70
Ақжар	20	22	16	19	11	226,40	256,35	192,70	236,00	139,70
М.Жұмабаев	64	36	35	23	32	384,85	221,91	221,25	148,65	210,39
Есіл	19	15	10	8	19	146,39	118,96	81,69	67,09	164,83
Жамбыл	48	34	37	24	14	417,61	308,08	349,16	235,46	142,09
Қызылжар	41	44	38	33	22	179,69	193,65	168,16	146,74	98,47
Мамлют	17	11	9	10	9	171,23	114,08	96,10	108,98	100,19
Шал ақын	71	55	49	52	62	685,92	545,15	499,54	540,26	656,85
Аққайың	22	20	18	12	16	205,78	191,79	177,50	121,52	166,60
Тайынша	66	60	62	44	23	277,99	257,35	271,95	196,76	104,53
Тимирязев	11	9	15	10	10	173,47	145,91	251,26	172,56	177,12
Уәлиханов	4	4	6	1	6	46,23	46,81	71,45	12,11	73,55
Ғ.Мүсірепов	45	23	20	27	28	202,27	105,08	93,03	127,32	133,29
Қала халқы Городское население										
Солтүстік Қазақстан облысы	199	167	176	149	141	150,00	124,10	129,32	108,77	102,51
Петропавл қаласы	137	119	140	112	106	119,20	101,74	118,07	94,10	88,30
М.Жұмабаев	15	5	4	8	6	368,46	123,82	99,60	199,70	149,85
Мамлют	6	4	3	3	5	159,07	107,93	81,77	82,26	139,24
Шал ақын	20	20	16	19	15	513,48	515,60	411,21	480,53	375,09
Тайынша	21	19	13	7	9	350,70	317,35	218,71	118,40	152,31
Ауыл халқы Сельское население										
Солтүстік Қазақстан облысы	391	303	313	245	238	233,01	184,71	195,60	157,04	155,61
Петропавл қаласы	-	-	-	-	-	-	-	-	-	-
Айыртау	25	18	34	19	21	122,92	90,33	174,03	99,46	111,70
Ақжар	20	22	16	19	11	226,40	256,35	192,70	236,00	139,70
М.Жұмабаев	49	31	31	15	26	390,16	254,41	262,65	130,81	232,02
Есіл	19	15	10	8	19	146,39	118,96	81,69	67,09	164,83
Жамбыл	48	34	37	24	14	417,61	308,08	349,16	235,46	142,09
Қызылжар	41	44	38	33	22	179,69	193,65	168,16	146,74	98,47
Мамлют	11	7	6	7	4	178,69	117,92	105,34	126,63	74,18
Шал ақын	51	35	33	33	47	789,96	563,61	557,62	581,91	863,97

Жалғасы

Продолжение

	Өлгендер саны, адам Число умерших, человек					100000 адамға На 100000 человек				
	2014	2015	2016	2017	2018	2014	2015	2016	2017	2018
Аққайың	22	20	18	12	16	205,78	191,79	177,50	121,52	166,60
Тайынша	45	41	49	37	14	253,46	236,61	290,73	224,91	86,98
Тимирязев	11	9	15	10	10	173,47	145,91	251,26	172,56	177,12
Уәлиханов	4	4	6	1	6	46,23	46,81	71,45	12,11	73,55
Ғ.Мүсірепов	45	23	20	27	28	202,27	105,08	93,03	127,32	133,29

**Ас қорыту органдары ауруларынан
От болезней органов пищеварения**

	Өлгендер саны, адам Число умерших, человек					100000 адамға На 100000 человек				
	2014	2015	2016	2017	2018	2014	2015	2016	2017	2018
Барлық халық Все население										
Солтүстік Қазақстан облысы	696	633	630	600	575	121,28	110,91	111,22	106,96	103,31
Петропавл қаласы	190	152	157	169	185	90,70	71,22	72,53	77,76	84,67
Айыртау	38	25	26	20	24	94,92	63,65	67,47	53,04	64,67
Ақжар	9	15	27	16	22	51,14	87,45	162,77	99,39	139,28
М.Жұмабаев	60	74	61	63	35	183,40	231,39	194,95	205,22	115,97
Есіл	47	35	42	29	18	183,23	140,40	173,41	123,01	79,01
Жамбыл	43	30	43	41	43	190,49	137,88	204,73	201,92	218,54
Қызылжар	22	34	31	25	31	49,24	76,20	69,64	56,31	70,01
Мамлют	17	15	12	10	15	86,42	78,30	64,16	54,39	83,24
Шал ақын	12	19	6	14	12	58,90	95,55	30,96	73,49	64,01
Аққайың	41	39	35	32	26	195,20	190,03	174,65	163,17	135,73
Тайынша	112	92	92	92	87	239,43	200,21	204,34	208,26	199,96
Тимирязев	14	16	21	16	16	110,81	130,13	175,60	136,92	140,12
Уәлиханов	8	7	7	11	5	46,41	41,05	41,67	66,53	30,56
Ғ.Мүсірепов	83	80	70	62	56	191,03	187,27	166,99	149,84	136,52
Қала халқы Городское население										
Солтүстік Қазақстан облысы	253	203	209	229	223	104,42	82,49	83,90	91,25	88,42
Петропавл қаласы	189	152	155	169	185	90,63	71,54	71,91	78,08	84,67
М.Жұмабаев	24	12	15	22	13	312,70	156,76	195,19	285,23	168,18
Мамлют	8	8	2	5	5	110,86	112,69	28,40	71,36	72,34
Шал ақын	5	7	4	5	3	67,88	95,16	54,11	66,44	39,18
Тайынша	27	24	33	28	17	235,09	208,88	288,56	245,94	148,95

Жалғасы

Продолжение

	Өлгендер саны, адам Число умерших, человек					100000 адамға На 100000 человек				
	2014	2015	2016	2017	2018	2014	2015	2016	2017	2018
Ауыл халқы Сельское население										
Солтүстік Қазақстан облысы	443	430	421	371	352	133,59	132,46	132,67	119,69	115,66
Петропавл қаласы	1	-	2	-	-	105,15	-	218,10	-	-
Айыртау	38	25	26	20	24	94,92	63,65	67,47	53,04	64,67
Ақжар	9	15	27	16	22	51,14	87,45	162,77	99,39	139,28
М.Жұмабаев	36	62	46	41	22	143,76	254,88	194,87	178,37	98,00
Есіл	47	35	42	29	18	183,23	140,40	173,41	123,01	79,01
Жамбыл	43	30	43	41	43	190,49	137,88	204,73	201,92	218,54
Қызылжар	22	34	31	25	31	49,24	76,20	69,64	56,31	70,01
Мамлют	9	7	10	5	10	72,25	58,05	85,77	43,94	90,02
Шал ақын	7	12	2	9	9	53,82	95,79	16,68	78,10	81,15
Аққайың	41	39	35	32	26	195,20	190,03	174,65	163,17	135,73
Тайынша	85	68	59	64	70	240,85	197,32	175,66	195,18	218,10
Тимирязев	14	16	21	16	16	110,81	130,13	175,60	136,92	140,12
Уәлиханов	8	7	7	11	5	46,41	41,05	41,67	66,53	30,56
Ғ.Мүсірепов	83	80	70	62	56	191,03	187,27	166,99	149,84	136,52
Ерлер Мужчины										
Солтүстік Қазақстан облысы	373	360	353	329	318	136,42	132,30	130,58	122,79	119,52
Петропавл қаласы	97	97	85	102	109	103,11	101,06	87,24	104,22	110,71
Айыртау	22	20	13	7	9	111,70	103,38	68,42	37,63	49,15
Ақжар	7	8	15	9	12	79,86	93,35	181,05	111,84	151,50
М.Жұмабаев	39	37	39	38	17	242,45	234,82	252,08	249,57	113,56
Есіл	21	19	23	13	9	165,72	154,22	192,00	111,58	79,96
Жамбыл	21	16	20	23	24	189,55	149,23	192,20	227,45	244,32
Қызылжар	10	21	17	9	20	45,75	95,89	77,58	41,07	91,16
Мамлют	10	7	7	5	6	102,63	73,57	74,97	54,28	66,39
Шал ақын	6	11	2	7	5	59,87	112,30	20,89	74,27	53,72
Аққайың	21	23	16	15	16	203,63	227,84	161,63	154,05	167,50
Тайынша	63	46	54	54	49	273,50	203,22	242,96	247,56	227,86
Тимирязев	7	7	8	9	8	111,23	114,25	133,58	152,78	138,58
Уәлиханов	4	5	6	4	3	46,59	58,78	71,43	48,35	36,58
Ғ.Мүсірепов	45	43	48	34	31	212,25	206,43	235,06	168,56	154,90
Қала халқы Городское население										
Солтүстік Қазақстан облысы	129	115	112	138	129	117,68	103,13	99,10	121,51	112,51
Петропавл қаласы	96	97	83	102	109	102,56	101,55	85,58	104,70	110,71
М.Жұмабаев	16	3	6	15	5	443,95	82,94	163,53	404,64	134,19
Мамлют	5	2	-	2	3	145,18	58,94	-	59,52	90,33
Шал ақын	2	4	1	2	1	57,62	115,04	28,56	55,99	27,34
Тайынша	10	9	22	17	11	181,92	163,55	400,58	310,62	199,85

Жалғасы

Продолжение

	Өлгендер саны, адам Число умерших, человек					100000 адамға На 100000 человек				
	2014	2015	2016	2017	2018	2014	2015	2016	2017	2018
Ауыл халқы Сельское население										
Солтүстік Қазақстан облысы	244	245	241	191	189	148,96	152,56	153,20	124,06	124,83
Петропавл қаласы	1	-	2	-	-	213,22	-	442,48	-	-
Айыртау	22	20	13	7	9	111,70	103,38	68,42	37,63	49,15
Ақжар	7	8	15	9	12	79,86	93,35	181,05	111,84	151,50
М.Жұмабаев	23	34	33	23	12	184,27	280,07	279,61	199,67	106,72
Есіл	21	19	23	13	9	165,72	154,22	192,00	111,58	79,96
Жамбыл	21	16	20	23	24	189,55	149,23	192,20	227,45	244,32
Қызылжар	10	21	17	9	20	45,75	95,89	77,58	41,07	91,16
Мамлют	5	5	7	3	3	79,37	81,67	117,39	51,26	52,48
Шал ақын	4	7	1	5	4	61,07	110,79	16,47	85,43	70,80
Аққайың	21	23	16	15	16	203,63	227,84	161,63	154,05	167,50
Тайынша	53	37	32	37	38	302,20	215,96	191,23	226,45	237,50
Тимирязев	7	7	8	9	8	111,23	114,25	133,58	152,78	138,58
Уәлиханов	4	5	6	4	3	46,59	58,78	71,43	48,35	36,58
Ғ.Мүсірепов	45	43	48	34	31	212,25	206,43	235,06	168,56	154,90
Әйелдер Женщины										
Солтүстік Қазақстан облысы	323	273	277	271	257	107,50	91,42	93,54	92,49	88,47
Петропавл қаласы	93	55	72	67	76	80,58	46,83	60,48	56,08	63,31
Айыртау	16	5	13	13	15	78,67	25,09	66,54	68,05	79,78
Ақжар	2	7	12	7	10	22,64	81,57	144,53	86,95	127,00
М.Жұмабаев	21	37	22	25	18	126,28	228,07	139,07	161,57	118,34
Есіл	26	16	19	16	9	200,32	126,89	155,22	134,17	78,08
Жамбыл	22	14	23	18	19	191,40	126,86	217,04	176,59	192,83
Қызылжар	12	13	14	16	11	52,59	57,22	61,95	71,15	49,24
Мамлют	7	8	5	5	9	70,51	82,97	53,39	54,49	100,19
Шал ақын	6	8	4	7	7	57,97	79,29	40,78	72,73	74,16
Аққайың	20	16	19	17	10	187,07	153,43	187,36	172,15	104,12
Тайынша	49	46	38	38	38	206,39	197,30	166,68	169,93	172,70
Тимирязев	7	9	13	7	8	110,39	145,91	217,76	120,79	141,69
Уәлиханов	4	2	1	7	2	46,23	23,40	11,91	84,75	24,52
Ғ.Мүсірепов	38	37	22	28	25	170,81	169,04	102,34	132,04	119,01
Қала халқы Городское население										
Солтүстік Қазақстан облысы	124	88	97	91	94	93,47	65,39	71,27	66,43	68,34
Петропавл қаласы	93	55	72	67	76	80,91	47,02	60,72	56,29	63,31
М.Жұмабаев	8	9	9	7	8	196,51	222,88	224,10	174,74	199,80
Мамлют	3	6	2	3	2	79,53	161,90	54,51	82,26	55,69

Жалғасы

Продолжение

	Өлгендер саны, адам Число умерших, человек					100000 адамға На 100000 человек				
	2014	2015	2016	2017	2018	2014	2015	2016	2017	2018
Шал ақын	3	3	3	3	2	77,02	77,34	77,10	75,87	50,01
Тайынша	17	15	11	11	6	283,90	250,54	185,06	186,06	101,54
Ауыл халқы Сельское население										
Солтүстік Қазақстан облысы	199	185	180	180	163	118,59	112,78	112,49	115,04	106,58
Петропавл қаласы	-	-	-	-	-	-	-	-	-	-
Айыртау	16	5	13	13	15	78,67	25,09	66,54	68,05	79,78
Ақжар	2	7	12	7	10	22,64	81,57	144,53	86,95	127,00
М.Жұмабаев	13	28	13	18	10	103,51	229,79	110,14	156,97	89,24
Есіл	26	16	19	16	9	200,32	126,89	155,22	134,17	78,08
Жамбыл	22	14	23	18	19	191,40	126,86	217,04	176,59	192,83
Қызылжар	12	13	14	16	11	52,59	57,22	61,95	71,15	49,24
Мамлют	4	2	3	2	7	64,98	33,69	52,67	36,18	129,82
Шал ақын	3	5	1	4	5	46,47	80,52	16,90	70,53	91,91
Аққайың	20	16	19	17	10	187,07	153,43	187,36	172,15	104,12
Тайынша	32	31	27	27	32	180,24	178,90	160,20	164,12	198,82
Тимирязев	7	9	13	7	8	110,39	145,91	217,76	120,79	141,69
Уәлиханов	4	2	1	7	2	46,23	23,40	11,91	84,75	24,52
Ғ.Мүсірепов	38	37	22	28	25	170,81	169,04	102,34	132,04	119,01

**Инфекциялық және паразитарлық аурулардан
От инфекционных и паразитарных болезней**

	Өлгендер саны, адам Число умерших, человек					100000 адамға На 100000 человек				
	2014	2015	2016	2017	2018	2014	2015	2016	2017	2018
Барлық халық Все население										
Солтүстік Қазақстан облысы	49	54	58	55	43	8,54	9,46	10,24	9,80	7,73
Петропавл қаласы	28	26	29	38	24	13,37	12,18	13,40	17,48	10,98
Айыртау	4	1	3	2	2	9,99	2,55	7,78	5,30	5,39
Ақжар	3	2	-	-	1	17,05	11,66	-	-	6,33
М.Жұмабаев	1	2	3	2	-	3,06	6,25	9,59	6,51	-
Есіл	4	2	2	1	1	15,59	8,02	8,26	-	4,39
Жамбыл	1	1	2	2	1	4,43	4,60	9,52	9,85	5,08
Қызылжар	4	7	1	3	3	8,95	15,69	2,25	6,76	6,77
Мамлют	1	2	3	1	-	5,08	10,44	16,04	5,44	-
Шал ақын	-	2	3	-	3	-	10,06	15,48	-	16,00
Аққайың	1	2	1	1	7	4,76	9,75	4,99	5,10	36,54
Тайынша	-	1	1	1	-	-	2,18	2,22	2,26	-

Жалғасы

Продолжение

	Өлгендер саны, адам Число умерших, человек					100000 адамға На 100000 человек				
	2014	2015	2016	2017	2018	2014	2015	2016	2017	2018
Тимирязев	-	3	5	3	-	-	24,40	41,81	25,67	-
Уәлиханов	-	1	2	1	-	-	5,86	11,91	6,05	-
Ғ.Мүсірепов	2	2	3	1	1	4,60	4,68	7,16	2,42	2,44
Қала халқы										
Городское население										
Солтүстік Қазақстан облысы	28	30	36	40	26	11,56	12,19	14,45	15,94	10,31
Петропавл қаласы	28	26	29	38	24	13,43	12,24	13,45	17,56	10,98
М.Жұмабаев	-	2	2	1	-	-	26,13	26,02	12,97	-
Мамлют	-	1	2	1	-	-	14,09	28,40	14,27	-
Шал ақын	-	1	2	-	2	-	13,59	27,06	-	26,12
Тайынша	-	-	1	-	-	-	-	8,74	-	-
Ауыл халқы										
Сельское население										
Солтүстік Қазақстан облысы	21	24	22	15	17	6,33	7,39	6,93	4,84	5,59
Петропавл қаласы	-	-	-	-	-	-	-	-	-	-
Айыртау	4	1	3	2	2	9,99	2,55	7,78	5,30	5,39
Ақжар	3	2	-	-	1	17,05	11,66	-	-	6,33
М.Жұмабаев	1	-	1	1	-	3,99	-	4,24	4,35	-
Есіл	4	2	2	-	1	15,59	8,02	8,26	-	4,39
Жамбыл	1	1	2	2	1	4,43	4,60	9,52	9,85	5,08
Қызылжар	4	7	1	3	3	8,95	15,69	2,25	6,76	6,77
Мамлют	1	1	1	-	-	8,03	8,29	8,58	-	-
Шал ақын	-	1	1	-	1	-	7,98	8,34	-	9,02
Аққайың	1	2	1	1	7	4,76	9,75	4,99	5,10	36,54
Тайынша	-	1	-	1	-	-	2,90	-	3,05	-
Тимирязев	-	3	5	3	-	-	24,40	41,81	25,67	-
Уәлиханов	-	1	2	1	-	-	5,86	11,91	6,05	-
Ғ.Мүсірепов	2	2	3	1	1	4,60	4,68	7,16	2,42	2,44
Ерлер										
Мужчины										
Солтүстік Қазақстан облысы	30	36	38	36	29	10,97	13,23	14,06	13,44	10,90
Петропавл қаласы	17	20	18	24	19	18,07	20,84	18,47	24,52	19,30
Айыртау	3	-	2	1	1	15,23	-	10,53	5,38	5,46
Ақжар	1	-	-	-	1	11,41	-	-	-	12,62
М.Жұмабаев	-	1	3	-	-	-	6,35	19,39	-	-
Есіл	3	-	2	-	1	23,67	-	16,70	-	8,88
Жамбыл	1	-	-	2	-	9,03	-	-	19,78	-
Қызылжар	2	6	1	2	3	9,15	27,40	4,56	9,13	13,67
Мамлют	1	1	3	1	-	10,26	10,51	32,13	10,86	-
Шал ақын	-	1	2	-	1	-	10,21	20,89	-	10,74

Жалғасы

Продолжение

	Өлгендер саны, адам Число умерших, человек					100000 адамға На 100000 человек				
	2014	2015	2016	2017	2018	2014	2015	2016	2017	2018
Аққайың	1	1	1	-	3	9,70	9,91	10,10	-	31,41
Тайынша	-	1	1	1	-	-	4,42	4,50	4,58	-
Тимирязев	-	3	2	3	-	-	48,96	33,39	50,93	-
Уәлиханов	-	-	2	1	-	-	-	23,81	12,09	-
Ғ.Мүсірепов	1	2	1	1	-	4,72	9,60	4,90	4,96	-
Қала халқы										
Городское население										
Солтүстік Қазақстан облысы	17	21	24	25	19	15,51	18,83	21,24	21,93	16,57
Петропавл қаласы	17	20	18	24	19	18,16	20,94	18,56	24,63	19,30
М.Жұмабаев	-	1	2	-	-	-	27,65	54,51	-	-
Мамлют	-	-	2	1	-	-	-	59,28	29,76	-
Шал ақын	-	-	1	-	-	-	-	28,56	-	-
Тайынша	-	-	1	-	-	-	-	18,21	-	-
Ауыл халқы										
Сельское население										
Солтүстік Қазақстан облысы	13	15	14	11	10	7,94	9,34	8,90	7,14	6,60
Петропавл қаласы	-	-	-	-	-	-	-	-	-	-
Айыртау	3	-	2	1	1	15,23	-	10,53	5,38	5,46
Ақжар	1	-	-	-	1	11,41	-	-	-	12,62
М.Жұмабаев	-	-	1	-	-	-	-	8,47	-	-
Есіл	3	-	2	-	1	23,67	-	16,70	-	8,88
Жамбыл	1	-	-	2	-	9,03	-	-	19,78	-
Қызылжар	2	6	1	2	3	9,15	27,40	4,56	9,13	13,67
Мамлют	1	1	1	-	-	15,87	16,33	16,77	-	-
Шал ақын	-	1	1	-	1	-	15,83	16,47	-	17,70
Аққайың	1	1	1	-	3	9,70	9,91	10,10	-	31,41
Тайынша	-	1	-	1	-	-	5,84	-	6,12	-
Тимирязев	-	3	2	3	-	-	48,96	33,39	50,93	-
Уәлиханов	-	-	2	1	-	-	-	23,81	12,09	-
Ғ.Мүсірепов	1	2	1	1	-	4,72	9,60	4,90	4,96	-
Әйелдер										
Женщины										
Солтүстік Қазақстан облысы	19	18	20	19	14	6,32	6,03	6,75	6,48	4,82
Петропавл қаласы	11	6	11	14	5	9,53	5,11	9,24	11,72	4,17
Айыртау	1	1	1	1	1	4,92	5,02	5,12	5,23	5,32
Ақжар	2	2	-	-	-	22,64	23,30	-	-	-
М.Жұмабаев	1	1	-	2	-	6,01	6,16	-	12,93	-
Есіл	1	2	-	-	-	7,70	15,86	-	-	-
Жамбыл	-	1	2	-	1	-	9,06	18,87	-	10,15
Қызылжар	-	1	1	-	2	-	9,91	10,19	-	21,19

Жалғасы

Продолжение

	Өлгендер саны, адам Число умерших, человек					100000 адамға На 100000 человек				
	2014	2015	2016	2017	2018	2014	2015	2016	2017	2018
Аққайың	2	1	-	1	-	8,77	4,40	-	4,45	-
Мамлют	-	1	-	-	-	-	10,37	-	-	-
Шал ақын	-	1	-	1	4	-	9,59	-	10,13	41,65
Тайынша	-	-	-	-	-	-	-	-	-	-
Тимирязев	-	-	3	-	-	-	-	50,25	-	-
Уәлиханов	-	1	-	-	-	-	11,70	-	-	-
Ғ.Мүсірепов	1	-	2	-	1	4,49	-	9,30	-	4,76
Қала халқы										
Городское население										
Солтүстік Қазақстан облысы	11	9	12	15	7	8,29	6,69	8,82	10,95	5,09
Петропавл қаласы	11	6	11	14	5	9,57	5,13	9,28	11,76	4,17
М.Жұмабаев	-	1	-	1	-	-	24,76	-	24,96	-
Мамлют	-	1	-	-	-	-	26,98	-	-	-
Шал ақын	-	1	1	-	2	-	25,78	25,70	-	50,01
Тайынша	-	-	-	-	-	-	-	-	-	-
Ауыл халқы										
Сельское население										
Солтүстік Қазақстан облысы	8	9	8	4	7	4,77	5,49	5,00	2,56	4,58
Петропавл қаласы	-	-	-	-	-	-	-	-	-	-
Айыртау	1	1	1	1	1	4,92	5,02	5,12	5,23	5,32
Ақжар	2	2	-	-	-	22,64	23,30	-	-	-
М.Жұмабаев	1	-	-	1	-	7,96	-	-	8,72	-
Есіл	1	2	-	-	-	7,70	15,86	-	-	-
Жамбыл	-	1	2	-	1	-	9,06	18,87	-	10,15
Қызылжар	2	1	-	1	-	8,77	4,40	-	4,45	-
Мамлют	-	-	-	-	-	-	-	-	-	-
Шал ақын	-	-	-	-	-	-	-	-	-	-
Аққайың	-	1	-	1	4	-	9,59	-	10,13	41,65
Тайынша	-	-	-	-	-	-	-	-	-	-
Тимирязев	-	-	3	-	-	-	-	50,25	-	-
Уәлиханов	-	1	-	-	-	-	11,70	-	-	-
Ғ.Мүсірепов	1	-	2	-	1	4,49	-	9,30	-	4,76

7.9 Өлім себептерінің негізгі жіктеліміне қарай нәрестелер өлімі
Младенческая смертность по основным классам причин смерти

Перинаталдық кезеңде пайда болатын жағдайлардан
От отдельных состояний, возникающих в перинатальном периоде

	1 жасқа дейінгі жаста өлгендер саны, адам Число умерших в возрасте до 1 года, человек					10000 туғандарға На 10000 родившихся				
	2014	2015	2016	2017	2018	2014	2015	2016	2017	2018
Ұлдар және қыздар Мальчики и девочки										
Солтүстік Қазақстан облысы	44	33	38	37	42	53,42	40,48	49,12	50,09	58,21
Петропавл қаласы	19	14	9	17	22	56,74	42,12	27,21	54,58	70,60
Айыртау	3	2	-	1	1	61,62	37,90	-	22,78	22,47
Ақжар	-	-	-	2	1	-	-	-	88,25	51,80
М.Жұмабаев	2	1	-	3	1	49,40	25,75	-	88,75	30,45
Есіл	3	-	3	2	2	94,90	-	111,53	73,10	74,05
Жамбыл	4	3	1	1	-	119,04	110,18	36,23	36,63	-
Қызылжар	1	1	5	4	3	16,94	16,75	91,67	75,33	55,30
Мамлют	1	-	-	-	-	37,17	-	-	-	-
Шал ақын	1	2	2	1	-	35,80	72,20	88,90	41,00	-
Аққайың	2	-	2	-	1	67,33	-	69,55	-	42,55
Тайынша	2	3	3	4	4	32,07	45,08	52,65	72,96	80,13
Тимирязев	2	5	2	1	1	119,73	243,90	129,00	64,50	61,85
Уәлиханов	-	1	5	-	1	-	37,75	206,50	-	41,65
Ғ.Мүсірепов	4	1	6	1	5	68,96	18,70	117,86	18,30	101,21
Қала халқы Городское население										
Солтүстік Қазақстан облысы	20	16	13	19	23	51,61	41,23	34,36	53,39	64,52
Петропавл қаласы	19	14	9	17	22	56,80	42,18	27,26	54,63	70,60
М.Жұмабаев	-	1	-	-	-	-	82,00	-	-	-
Мамлют	1	-	-	-	-	94,35	-	-	-	-
Шал ақын	-	-	2	1	-	-	-	232,60	93,50	-
Тайынша	-	1	2	1	1	-	45,45	120,50	55,90	63,70
Ауыл халқы Сельское население										
Солтүстік Қазақстан облысы	24	17	25	18	19	55,02	39,80	63,24	47,02	51,90
Петропавл қаласы	-	-	-	-	-	-	-	-	-	-
Айыртау	3	2	-	1	1	61,62	37,90	-	22,78	22,47
Ақжар	-	-	-	2	1	-	-	-	88,25	51,80

Жалғасы

Продолжение

	1 жасқа дейінгі жаста өлгендер саны, адам Число умерших в возрасте до 1 года, человек					10000 туғандарға На 10000 родившихся				
	2014	2015	2016	2017	2018	2014	2015	2016	2017	2018
М.Жұмабаев	2	-	-	3	1	69,40	-	-	136,38	45,55
Есіл	3	-	3	2	2	94,90	-	111,53	73,10	74,05
Жамбыл	4	3	1	1	-	119,04	110,18	36,23	36,63	-
Қызылжар	1	1	5	4	3	16,94	16,75	91,67	75,33	55,30
Мамлют	-	-	-	-	-	-	-	-	-	-
Шал ақын	1	2	-	-	-	63,70	132,50	-	-	-
Аққайың	2	-	2	-	1	67,33	-	69,55	-	42,55
Тайынша	2	2	1	3	3	45,67	44,60	24,35	81,30	87,70
Тимирязев	2	5	2	1	1	119,73	243,90	129,00	64,50	61,85
Уәлиханов	-	1	5	-	1	-	37,75	206,50	-	41,65
Ғ.Мүсірепов	4	1	6	1	5	68,96	18,70	117,86	18,30	101,21
Ұлдар										
Мальчики										
Солтүстік Қазақстан облысы	25	21	25	17	26	59,21	49,45	62,88	45,56	70,05
Петропавл қаласы	8	10	6	7	12	45,49	58,00	35,27	44,92	75,31
Айыртау	3	1	-	1	1	120,50	36,10	-	47,17	46,00
Ақжар	-	-	-	-	1	-	-	-	-	98,05
М.Жұмабаев	-	-	-	2	-	-	-	-	124,20	-
Есіл	3	-	3	1	1	181,80	-	217,43	73,50	69,43
Жамбыл	3	2	1	1	-	173,40	162,60	70,40	71,10	0,00
Қызылжар	-	-	3	2	2	-	-	104,90	66,70	72,17
Мамлют	1	-	-	-	-	76,33	-	-	-	-
Шал ақын	-	1	1	-	-	-	73,00	96,20	-	-
Аққайың	2	-	1	-	1	125,80	-	64,50	-	74,60
Тайынша	2	2	1	1	2	64,90	54,07	32,25	37,75	69,67
Тимирязев	1	4	1	1	1	126,60	421,10	131,60	131,60	125,00
Уәлиханов	-	1	4	-	1	-	68,50	329,40	-	81,30
Ғ.Мүсірепов	2	-	4	1	4	69,20	-	153,80	35,95	165,20
Қала халқы										
Городское население										
Солтүстік Қазақстан облысы	9	11	7	7	12	44,10	54,45	35,98	39,28	65,48
Петропавл қаласы	8	10	6	7	12	45,49	58,14	35,33	44,92	75,31
М.Жұмабаев	-	-	-	-	-	-	-	-	-	-
Мамлют	1	-	-	-	-	169,50	-	-	-	-
Шал ақын	-	-	1	-	-	-	-	243,90	-	-
Тайынша	-	1	-	-	-	-	80,00	-	-	-

Жалғасы

Продолжение

	1 жасқа дейінгі жаста өлгендер саны, адам Число умерших в возрасте до 1 года, человек					10000 туғандарға На 10000 родившихся				
	2014	2015	2016	2017	2018	2014	2015	2016	2017	2018
Ауыл халқы Сельское население										
Солтүстік Қазақстан облысы	16	10	18	10	14	73,07	45,00	88,59	51,31	74,39
Петропавл қаласы	-	-	-	-	-	-	-	-	-	-
Айыртау	3	1	-	1	1	120,50	36,10	-	47,17	46,00
Ақжар	-	-	-	-	1	-	-	-	-	98,05
М.Жұмабаев	-	-	-	2	-	-	-	-	206,20	-
Есіл	3	-	3	1	1	181,80	-	217,43	73,50	69,43
Жамбыл	3	2	1	1	-	173,40	162,60	70,40	71,10	-
Қызылжар	-	-	3	2	2	-	-	104,90	66,70	72,17
Мамлют	-	-	-	-	-	-	-	-	-	-
Шал ақын	-	1	-	-	-	-	138,90	-	-	-
Аққайың	2	-	1	-	1	125,80	-	64,50	-	74,60
Тайынша	2	1	1	1	2	95,20	40,80	47,30	55,25	99,50
Тимирязев	1	4	1	1	1	126,60	421,10	131,60	131,60	125,00
Уәлиханов	-	1	4	-	1	-	68,50	329,40	-	81,30
Ғ.Мүсірепов	2	-	4	1	4	69,20	-	153,80	35,95	165,20
Қыздар Девочки										
Солтүстік Қазақстан облысы	19	12	13	20	16	47,37	30,66	34,63	54,70	45,60
Петропавл қаласы	11	4	3	10	10	68,99	25,08	18,68	64,53	65,67
Айыртау	-	1	-	-	-	-	43,30	-	0,00	-
Ақжар	-	-	-	2	-	-	-	-	198,00	-
М.Жұмабаев	2	1	-	1	1	102,00	52,10	-	56,50	60,70
Есіл	-	-	-	1	1	-	-	-	76,30	79,40
Жамбыл	1	1	-	-	-	61,30	68,25	-	-	-
Қызылжар	1	1	2	2	1	33,86	34,15	76,07	86,60	36,90
Мамлют	-	-	-	-	-	-	-	-	-	-
Шал ақын	1	1	1	1	-	71,90	71,40	82,60	88,50	-
Аққайың	-	-	1	-	-	-	-	79,40	-	-
Тайынша	-	1	2	3	2	-	32,82	72,70	106,00	94,33
Тимирязев	1	1	1	-	-	113,60	90,90	126,60	-	-
Уәлиханов	-	-	1	-	-	-	-	82,00	-	-
Ғ.Мүсірепов	2	1	2	-	1	68,70	36,95	80,33	-	40,00

Жалғасы

Продолжение

	1 жасқа дейінгі жаста өлгендер саны, адам Число умерших в возрасте до 1 года, человек					10000 туғандарға На 10000 родившихся				
	2014	2015	2016	2017	2018	2014	2015	2016	2017	2018
Қала халқы										
Городское население										
Солтүстік Қазақстан облысы	11	5	6	12	11	59,79	26,93	32,73	67,53	63,56
Петропавл қаласы	11	4	3	10	10	69,06	25,12	18,75	64,65	65,67
М.Жұмабаев	-	1	-	-	-	-	169,50	-	-	-
Мамлют	-	-	-	-	-	-	-	-	-	-
Шал ақын	-	-	1	1	-	-	-	222,20	175,40	-
Тайынша	-	-	2	1	1	-	-	235,30	105,30	140,85
Ауыл халқы										
Сельское население										
Солтүстік Қазақстан облысы	8	7	7	8	5	36,85	33,97	36,40	42,58	28,00
Петропавл қаласы	-	-	-	-	-	-	-	-	-	-
Айыртау	-	1	-	-	-	-	43,30	-	-	-
Ақжар	-	-	-	2	-	-	-	-	198,00	-
М.Жұмабаев	2	-	-	1	1	142,90	-	-	81,30	85,30
Есіл	-	-	-	1	1	-	-	-	76,30	79,40
Жамбыл	1	1	-	-	-	61,30	68,25	-	-	-
Қызылжар	1	1	2	2	1	33,86	34,15	76,07	86,60	36,90
Мамлют	-	-	-	-	-	-	-	-	-	-
Шал ақын	1	1	-	-	-	125,00	126,60	-	-	-
Аққайың	-	-	1	-	-	-	-	79,40	-	-
Тайынша	-	1	-	2	1	-	46,10	-	106,40	70,90
Тимирязев	1	1	1	-	-	113,60	90,90	126,60	-	-
Уәлиханов	-	-	1	-	-	-	-	82,00	-	-
Ғ.Мүсірепов	2	1	2	-	1	68,70	36,95	80,33	-	40,00

**Туа біткен ауытқулардан
От врожденных аномалий**

	1 жасқа дейінгі жаста өлгендер саны, адам Число умерших в возрасте до 1 года, человек					10000 туғандарға На 10000 родившихся				
	2014	2015	2016	2017	2018	2014	2015	2016	2017	2018
Ұлдар және қыздар Мальчики и девочки										
Солтүстік Қазақстан облысы	18	15	10	8	22	21,85	18,40	12,93	10,83	30,49
Петропавл қаласы	9	6	7	3	6	26,88	18,05	21,16	9,63	19,25
Айыртау	2	-	-	3	1	41,08	-	-	68,33	22,47
Ақжар	2	1	1	-	1	71,00	40,30	41,30	-	51,80
М.Жұмабаев	-	1	-	1	-	-	25,75	-	29,58	-
Есіл	-	1	-	-	-	-	32,20	-	-	-
Жамбыл	-	-	1	-	2	-	-	36,23	-	80,90
Қызылжар	3	-	-	1	5	50,83	-	-	18,83	92,17
Мамлют	-	-	-	-	1	-	-	-	-	0,00
Шал ақын	-	1	-	-	-	-	36,10	-	-	0,00
Аққайың	-	-	1	-	1	-	-	34,78	-	42,55
Тайынша	1	2	-	-	2	16,03	30,05	-	-	40,07
Тимирязев	1	-	-	-	1	59,87	-	-	-	61,85
Уәлиханов	-	1	-	-	1	-	37,75	-	-	41,65
Ғ.Мүсірепов	-	2	-	-	1	-	37,40	-	-	20,24
Қала халқы Городское население										
Солтүстік Қазақстан облысы	9	9	7	3	8	23,23	23,19	18,50	8,37	22,44
Петропавл қаласы	9	6	7	3	6	26,91	18,08	21,21	9,64	70,60
М.Жұмабаев	-	-	-	-	-	-	-	-	-	-
Мамлют	-	-	-	-	-	-	-	-	-	-
Шал ақын	-	1	-	-	-	-	79,40	-	-	-
Тайынша	-	2	-	-	2	-	90,90	-	-	63,70
Ауыл халқы Сельское население										
Солтүстік Қазақстан облысы	9	6	3	5	14	20,63	14,05	7,59	13,06	38,24
Петропавл қаласы	-	-	-	-	-	-	-	-	-	-
Айыртау	2	-	-	3	1	41,08	-	-	68,33	22,47
Ақжар	2	1	1	-	1	71,00	40,30	41,30	-	51,80
М.Жұмабаев	-	1	-	1	-	-	37,60	-	45,46	-

Жалғасы

Продолжение

	1 жасқа дейінгі жаста өлгендер саны, адам Число умерших в возрасте до 1 года, человек					10000 туғандарға На 10000 родившихся				
	2014	2015	2016	2017	2018	2014	2015	2016	2017	2018
Есіл	-	1	-	-	-	-	32,20	-	-	-
Жамбыл	-	-	1	-	2	-	-	36,23	-	80,90
Қызылжар	3	-	-	1	5	50,83	-	-	18,83	92,17
Мамлют	-	-	-	-	1	-	-	-	-	74,10
Шал ақын	-	-	-	-	-	-	-	-	-	-
Аққайың	-	-	1	-	1	-	-	34,78	-	42,55
Тайынша	1	-	-	-	-	22,83	-	-	-	-
Тимирязев	1	-	-	-	1	59,87	-	-	-	61,85
Уәлиханов	-	1	-	-	1	-	37,75	-	-	41,65
Ғ.Мүсірепов	-	2	-	-	1	-	37,40	-	-	20,24
Ұлдар										
Мальчики										
Солтүстік Қазақстан облысы	9	4	4	4	15	21,31	9,42	10,06	10,72	40,41
Петропавл қаласы	6	1	3	1	5	34,12	5,80	17,63	6,42	31,38
Айыртау	-	-	-	2	1	-	-	-	94,33	46,00
Ақжар	1	-	-	1	1	65,80	-	-	-	98,05
М.Жұмабаев	-	1	-	1	-	-	51,00	-	62,10	-
Есіл	-	-	-	-	-	-	-	-	-	-
Жамбыл	-	-	-	-	1	-	-	-	-	82,60
Қызылжар	1	-	-	-	3	34,15	-	-	-	108,25
Мамлют	-	-	-	-	1	-	-	-	-	-
Шал ақын	-	1	-	-	-	-	73,00	-	-	-
Аққайың	-	-	1	-	-	-	-	64,50	-	-
Тайынша	-	-	-	-	1	-	-	-	-	34,83
Тимирязев	1	-	-	-	1	126,60	-	-	-	125,00
Уәлиханов	-	-	-	-	-	-	-	-	-	-
Ғ.Мүсірепов	-	1	-	-	1	21,31	9,42	10,06	-	41,30
Қала халқы										
Городское население										
Солтүстік Қазақстан облысы	6	2	3	1	6	29,40	9,90	15,42	5,61	32,74
Петропавл қаласы	6	1	3	1	5	34,12	5,81	17,67	6,42	31,38
М.Жұмабаев	-	-	-	-	-	-	-	-	-	-
Мамлют	-	-	-	-	-	-	-	-	-	-
Шал ақын	-	1	-	-	-	-	153,80	-	-	-
Тайынша	-	-	-	-	1	-	-	-	-	116,30

Жалғасы

Продолжение

	1 жасқа дейінгі жаста өлгендер саны, адам Число умерших в возрасте до 1 года, человек					10000 туғандарға На 10000 родившихся				
	2014	2015	2016	2017	2018	2014	2015	2016	2017	2018
Ауыл халқы Сельское население										
Солтүстік Қазақстан облысы	3	2	1	3	9	13,70	9,00	4,92	15,39	47,82
Петропавл қаласы	-	-	-	-	-	-	-	-	-	-
Айыртау	-	-	-	2	1	-	-	-	94,33	46,00
Ақжар	1	-	-	-	1	65,80	-	-	-	98,05
М.Жұмабаев	-	1	-	1	-	-	75,20	-	103,10	-
Есіл	-	-	-	-	-	-	-	-	-	-
Жамбыл	-	-	-	-	1	-	-	-	-	82,60
Қызылжар	1	-	-	-	3	34,15	-	-	-	108,25
Мамлют	-	-	-	-	1	-	-	-	-	153,80
Шал ақын	-	-	-	-	-	-	-	-	-	-
Аққайың	-	-	1	-	-	-	-	64,50	-	-
Тайынша	-	-	-	-	-	-	-	-	-	-
Тимирязев	1	-	-	-	1	126,60	-	-	-	125,00
Уәлиханов	-	-	-	-	-	-	-	-	-	-
Ғ.Мүсірепов	-	1	-	-	1	-	37,67	-	-	41,30
Қыздар Девочки										
Солтүстік Қазақстан облысы	9	11	6	4	7	22,44	28,10	15,98	10,94	19,95
Петропавл қаласы	3	5	4	2	1	18,81	31,35	24,90	12,91	6,57
Айыртау	2	-	-	1	-	84,00	-	-	44,10	-
Ақжар	1	1	1	-	-	62,90	92,60	78,10	-	-
М.Жұмабаев	-	-	-	-	-	-	-	-	-	-
Есіл	-	1	-	-	-	-	71,40	-	-	-
Жамбыл	-	-	1	-	1	-	-	74,60	-	77,50
Қызылжар	2	-	-	1	2	67,72	-	-	43,30	73,80
Мамлют	-	-	-	-	-	-	-	-	-	-
Шал ақын	-	-	-	-	-	-	-	-	-	-
Аққайың	-	-	-	-	1	-	-	-	-	77,50
Тайынша	1	2	-	-	1	31,60	65,64	-	-	47,17
Тимирязев	-	-	-	-	-	-	-	-	-	-
Уәлиханов	-	1	-	-	1	-	84,00	-	-	85,50
Ғ.Мүсірепов	-	1	-	-	-	-	36,95	-	-	-

Жалғасы

Продолжение

	1 жасқа дейінгі жаста өлгендер саны, адам Число умерших в возрасте до 1 года, человек					10000 туғандарға На 10000 родившихся				
	2014	2015	2016	2017	2018	2014	2015	2016	2017	2018
Қала халқы Городское население										
Солтүстік Қазақстан облысы	3	7	4	2	2	16,31	37,70	21,82	11,25	11,56
Петропавл қаласы	3	5	4	2	1	18,84	31,40	25,00	12,93	6,57
М.Жұмабаев	-	-	-	-	-	-	-	-	-	-
Мамлют	-	-	-	-	-	-	-	-	-	-
Шал ақын	-	-	-	-	-	-	-	-	-	-
Тайынша	-	2	-	-	1	-	210,53	-	-	140,85
Ауыл халқы Сельское население										
Солтүстік Қазақстан облысы	6	4	2	2	5	27,64	19,41	10,40	10,64	28,00
Петропавл қаласы	-	-	-	-	-	-	-	-	-	-
Айыртау	2	-	-	1	-	84,00	-	-	44,10	-
Ақжар	1	1	1	-	-	62,90	92,60	78,10	-	-
М.Жұмабаев	-	-	-	-	-	-	-	-	-	-
Есіл	-	1	-	-	-	-	71,40	-	-	-
Жамбыл	-	-	1	-	1	-	-	74,60	-	77,50
Қызылжар	2	-	-	1	2	67,72	-	-	43,30	73,80
Мамлют	-	-	-	-	-	-	-	-	-	-
Шал ақын	-	-	-	-	-	-	-	-	-	-
Аққайың	-	-	-	-	1	-	-	-	-	77,50
Тайынша	1	-	-	-	-	43,90	-	-	-	-
Тимирязев	-	-	-	-	-	-	-	-	-	-
Уәлиханов	-	1	-	-	1	-	84,00	-	-	85,50
Ғ.Мүсірепов	-	1	-	-	-	-	36,95	-	-	-

**Тыныс органдары ауруларынан
От болезней органов дыхания**

	1 жасқа дейінгі жаста өлгендер саны, адам Число умерших в возрасте до 1 года, человек					10000 туғандарға На 10000 родившихся				
	2014	2015	2016	2017	2018	2014	2015	2016	2017	2018
Ұлдар және қыздар Мальчики и девочки										
Солтүстік Қазақстан облысы	1	6	2	7	5	1,21	7,36	2,59	9,41	6,93
Петропавл қаласы	-	2	-	2	2	-	6,02	-	6,42	6,42
Айыртау	-	-	-	-	-	-	-	-	-	-
Ақжар	-	-	-	1	-	-	-	-	44,13	-
М.Жұмабаев	-	-	-	-	-	-	-	-	-	-
Есіл	-	-	1	-	1	-	-	37,18	-	37,03
Жамбыл	-	-	-	-	-	-	-	-	-	-
Қызылжар	-	1	1	-	-	-	16,75	18,33	-	-
Мамлют	-	1	-	-	-	-	37,20	-	-	-
Шал ақын	-	-	-	-	1	-	-	-	-	40,80
Аққайың	1	-	-	2	-	33,67	-	-	77,53	-
Тайынша	-	2	-	1	-	-	30,05	-	18,24	-
Тимирязев	-	-	-	-	-	-	-	-	-	-
Уәлиханов	-	-	-	-	-	-	-	-	-	-
Ғ.Мүсірепов	-	-	-	1	1	-	-	-	18,30	20,24
Қала халқы Городское население										
Солтүстік Қазақстан облысы	-	3	-	2	2	-	7,73	-	5,58	5,61
Петропавл қаласы	-	2	-	2	2	-	6,03	-	6,43	6,42
М.Жұмабаев	-	-	-	-	-	-	-	-	-	-
Мамлют	-	-	-	-	-	-	-	-	-	-
Шал ақын	-	-	-	-	-	-	-	-	-	-
Тайынша	-	1	-	-	-	-	45,45	-	-	-

Жалғасы

Продолжение

	1 жасқа дейінгі жаста өлгендер саны, адам Число умерших в возрасте до 1 года, человек					10000 туғандарға На 10000 родившихся				
	2014	2015	2016	2017	2018	2014	2015	2016	2017	2018
Ауыл халқы Сельское население										
Солтүстік Қазақстан облысы	1	3	2	5	3	2,29	7,02	5,06	13,00	8,20
Петропавл қаласы	-	-	-	-	-	-	-	-	-	-
Айыртау	-	-	-	-	-	-	-	-	-	-
Ақжар	-	-	-	1	-	-	-	-	44,13	-
М.Жұмабаев	-	-	-	-	-	-	-	-	-	-
Есіл	-	-	1	-	1	-	-	37,18	-	37,03
Жамбыл	-	-	-	-	-	-	-	-	-	-
Қызылжар	-	1	1	-	-	-	16,75	18,33	-	-
Мамлют	-	1	-	-	-	-	61,30	-	-	-
Шал ақын	-	-	-	-	1	-	-	-	-	70,90
Аққайың	1	-	-	2	-	33,67	-	-	77,53	-
Тайынша	-	1	-	1	-	-	22,30	-	27,10	-
Тимирязев	-	-	-	-	-	-	-	-	-	-
Уәлиханов	-	-	-	-	-	-	-	-	-	-
Ғ.Мүсірепов	-	-	-	1	1	-	-	-	18,30	20,24

**Инфекциялық және паразитарлық аурулардан
От инфекционных и паразитарных болезней**

	1 жасқа дейінгі жаста өлгендер саны, адам Число умерших в возрасте до 1 года, человек					10000 туғандарға На 10000 родившихся				
	2014	2015	2016	2017	2018	2014	2015	2016	2017	2018
Ұлдар және қыздар Мальчики и девочки										
Солтүстік Қазақстан облысы	-	-	2	3	1	-	-	2,59	4,03	1,39
Петропавл қаласы	-	-	-	3	-	-	-	-	9,63	-
Айыртау	-	-	-	-	-	-	-	-	-	-
Ақжар	-	-	-	-	-	-	-	-	-	-
М.Жұмабаев	-	-	-	-	-	-	-	-	-	-
Есіл	-	-	-	-	-	-	-	-	-	-
Жамбыл	-	-	-	-	-	-	-	-	-	-
Қызылжар	-	-	-	-	1	-	-	-	-	18,43
Мамлют	-	-	-	-	-	-	-	-	-	-
Шал ақын	-	-	-	-	-	-	-	-	-	-
Аққайың	-	-	1	-	-	-	-	34,78	-	-
Тайынша	-	-	-	-	-	-	-	-	-	-
Тимирязев	-	-	-	-	-	-	-	-	-	-
Уәлиханов	-	-	-	-	-	-	-	-	-	-
Ғ.Мүсірепов	-	-	1	-	-	-	-	19,64	-	-
Қала халқы Городское население										
Солтүстік Қазақстан облысы	-	-	-	3	-	-	-	-	8,37	-
Петропавл қаласы	-	-	-	3	-	-	-	-	9,64	-
М.Жұмабаев	-	-	-	-	-	-	-	-	-	-
Мамлют	-	-	-	-	-	-	-	-	-	-
Шал ақын	-	-	-	-	-	-	-	-	-	-
Тайынша	-	-	-	-	-	-	-	-	-	-
Ауыл халқы Сельское население										
Солтүстік Қазақстан облысы	-	-	2	-	1	-	-	5,06	-	2,73
Петропавл қаласы	-	-	-	-	-	-	-	-	-	-
Айыртау	-	-	-	-	-	-	-	-	-	-
Ақжар	-	-	-	-	-	-	-	-	-	-
М.Жұмабаев	-	-	-	-	-	-	-	-	-	-
Есіл	-	-	-	-	-	-	-	-	-	-

Жалғасы

Продолжение

	1 жасқа дейінгі жаста өлгендер саны, адам Число умерших в возрасте до 1 года, человек					10000 туғандарға На 10000 родившихся				
	2014	2015	2016	2017	2018	2014	2015	2016	2017	2018
Жамбыл	-	-	-	-	-	-	-	-	-	40,45
Қызылжар	-	-	-	-	1	-	-	-	-	2,73
Мамлют	-	-	-	-	-	-	-	-	-	-
Шал ақын	-	-	-	-	-	-	-	-	-	-
Аққайың	-	-	1	-	-	-	-	34,78	-	-
Тайынша	-	-	-	-	-	-	-	-	-	-
Тимирязев	-	-	-	-	-	-	-	-	-	-
Уәлиханов	-	-	-	-	-	-	-	-	-	-
Ғ.Мүсірепов	-	-	1	-	-	-	-	19,64	-	-

**Жазатайым жағдайдан, уланудан және жарақаттан
От несчастных случаев, отравлений и травм**

	1 жасқа дейінгі жаста өлгендер саны, адам Число умерших в возрасте до 1 года, человек					10000 туғандарға На 10000 родившихся				
	2014	2015	2016	2017	2018	2014	2015	2016	2017	2018

**Ұлдар және қыздар
Мальчики и девочки**

Солтүстік Қазақстан

облысы	4	4	-	7	3	4,86	4,91	-	9,41	4,16
Петропавл қаласы	1	-	-	2	1	2,99	-	-	6,42	3,21
Айыртау	-	1	-	-	-	-	18,95	-	-	-
Ақжар	-	-	-	1	-	-	-	-	44,13	-
М.Жұмабаев	-	-	-	1	1	-	-	-	29,58	30,45
Есіл	-	-	-	-	-	-	-	-	-	-
Жамбыл	-	1	-	1	-	-	36,73	-	36,63	-
Қызылжар	2	-	-	1	-	33,89	-	-	18,83	-
Мамлют	1	-	-	-	-	37,17	-	-	-!	-
Шал ақын	-	-	-	-	1	-	-	-	-	40,80
Аққайың	-	-	-	-	-	-	-	-	-	-
Тайынша	-	1	-	-	-	-	15,03	-	-	-
Тимирязев	-	-	-	-	-	-	-	-	-	-
Уәлиханов	-	-	-	1	-	-	-	-	42,20	-
Ғ.Мүсірепов	-	1	-	-	-	-	18,70	-	-	-

Жалғасы

Продолжение

	1 жасқа дейінгі жаста өлгендер саны, адам Число умерших в возрасте до 1 года, человек					10000 туғандарға На 10000 родившихся				
	2014	2015	2016	2017	2018	2014	2015	2016	2017	2018
Қала халқы Городское население										
Солтүстік Қазақстан облысы	1	-	-	2	2	2,58	-	-	5,58	5,61
Петропавл қаласы	1	-	-	2	1	2,99	-	-	6,43	3,21
М.Жұмабаев	-	-	-	-	-	-	-	-	-	-
Мамлют	-	-	-	-	-	-	-	-	-	-
Шал ақын	-	-	-	-	1	-	-	-	-	96,20
Тайынша	-	-	-	-	-	-	-	-	-	-
Ауыл халқы Сельское население										
Солтүстік Қазақстан облысы	3	4	-	5	1	6,88	9,36	-	13,00	2,73
Петропавл қаласы	-	-	-	-	-	-	-	-	-	-
Айыртау	-	1	-	-	-	-	18,95	-	-	-
Ақжар	-	-	-	1	-	-	-	-	44,13	-
М.Жұмабаев	-	-	-	1	1	-	-	-	45,46	45,55
Есіл	-	-	-	-	-	-	-	-	-	-
Жамбыл	-	1	-	1	-	-	36,73	-	36,63	-
Қызылжар	2	-	-	1	-	33,89	-	-	18,83	-
Мамлют	1	-	-	-	-	61,30	-	-	-!	-
Шал ақын	-	-	-	-	-	-	-	-	-	-
Аққайың	-	-	-	-	-	-	-	-	-	-
Тайынша	-	1	-	-	-	-	22,30	-	-	-
Тимирязев	-	-	-	-	-	-	-	-	-	-
Уәлиханов	-	-	-	1	-	-	-	-	42,20	-
Ғ.Мүсірепов	-	1	-	-	-	-	18,70	-	-	-

7.10 Жекелеген өлім себептерінен өлгендер
Умершие от отдельных причин смерти

Туберкулез ауруларынан
От болезней туберкулеза

	Өлгендер саны, адам Число умерших, человек					100000 адамға На 100000 человек				
	2014	2015	2016	2017	2018	2014	2015	2016	2017	2018
Барлық халық Все население										
Солтүстік Қазақстан облысы	30	24	21	26	19	5,23	4,21	3,71	4,64	3,41
Петропавл қаласы	18	12	10	19	11	8,59	5,62	4,62	8,74	5,03
Айыртау	3	-	2	-	1	7,49	-	5,19	-	2,69
Ақжар	3	1	-	-	1	17,05	5,83	-	-	6,33
М.Жұмабаев	-	2	2	2	-	-	6,25	6,39	6,51	-
Есіл	3	-	1	-	1	11,70	-	4,13	-	4,39
Жамбыл	-	-	-	-	1	-	-	-	-	5,08
Қызылжар	1	5	-	-	-	2,24	11,21	-	-	-
Мамлют	-	1	1	1	-	-	5,22	5,35	5,44	-
Шал ақын	-	1	-	-	1	-	5,03	-	-	5,33
Аққайың	1	1	-	-	3	4,76	4,87	-	-	15,66
Тайынша	-	-	-	1	-	-	-	-	2,26	-
Тимирязев	-	-	2	2	-	-	-	16,72	17,11	-
Уәлиханов	-	-	2	-	-	-	-	11,91	-	-
Ғ.Мүсірепов	1	1	1	1	-	2,30	2,34	2,39	2,42	-
Қала халқы Городское население										
Солтүстік Қазақстан облысы	18	15	13	21	12	7,43	6,10	5,22	8,40	4,76
Петропавл қаласы	18	12	10	19	11	8,63	5,65	4,64	8,78	5,03
М.Жұмабаев	-	2	2	1	-	-	26,13	26,02	12,97	-
Мамлют	-	1	1	1	-	-	14,09	14,20	14,27	-
Шал ақын	-	-	-	-	1	-	-	-	-	13,06
Тайынша	-	-	-	-	-	-	-	-	-	-
Ауыл халқы Сельское население										
Солтүстік Қазақстан облысы	12	9	8	5	7	3,62	2,77	2,52	1,61	2,30
Петропавл қаласы	-	-	-	-	-	-	0,00	-	-	-
Айыртау	3	-	2	-	1	7,49	0,00	5,19	-	2,69
Ақжар	3	1	-	-	1	17,05	5,83	-	-	6,33

Жалғасы

Продолжение

	Өлгендер саны, адам Число умерших, человек					100000 адамға На 100000 человек				
	2014	2015	2016	2017	2018	2014	2015	2016	2017	2018
М.Жұмабаев	-	-	-	1	-	-	-	-	4,35	-
Есіл	3	-	1	-	1	11,70	-	4,13	-	4,39
Жамбыл	-	-	-	-	1	-	-	-	-	5,08
Қызылжар	1	5	-	-	-	2,24	11,21	-	-	-
Мамлют	-	-	-	-	-	-	-	-	-	-
Шал ақын	-	1	-	-	-	-	7,98	-	-	-
Аққайың	1	1	-	-	3	4,76	4,87	-	-	15,66
Тайынша	-	-	-	1	-	-	-	-	3,05	-
Тимирязев	-	-	2	2	-	-	-	16,72	17,11	-
Уәлиханов	-	-	2	-	-	-	-	11,91	-	-
Ғ.Мүсірепов	1	1	1	1	-	2,30	2,34	2,39	2,42	-
Ерлер Мужчины										
Солтүстік Қазақстан облысы	19	19	18	19	14	6,95	6,98	6,66	7,09	5,26
Петропавл қаласы	10	11	8	14	10	10,63	11,46	8,21	14,31	10,16
Айыртау	3	-	2	-	1	15,23	-	10,53	-	5,46
Ақжар	1	-	-	-	1	11,41	-	-	-	12,62
М.Жұмабаев	-	1	2	-	-	-	6,35	12,93	-	-
Есіл	2	-	1	-	1	15,78	-	8,35	-	8,88
Жамбыл	-	-	-	-	-	-	-	-	-	-
Қызылжар	1	4	-	-	-	4,57	18,26	-	-	-
Мамлют	-	-	1	1	-	-	-	10,71	10,86	-
Шал ақын	-	1	-	-	-	-	10,21	-	-	-
Аққайың	1	1	-	-	1	9,70	9,91	-	-	10,47
Тайынша	-	-	-	1	-	-	-	-	4,58	-
Тимирязев	-	-	1	2	-	-	-	16,70	33,95	-
Уәлиханов	-	-	2	-	-	-	-	23,81	-	-
Ғ.Мүсірепов	1	1	1	1	-	4,72	4,80	4,90	4,96	-
Қала халқы Городское население										
Солтүстік Қазақстан облысы	10	12	11	15	10	9,12	10,76	9,73	13,21	8,72
Петропавл қаласы	10	11	8	14	10	10,68	11,52	8,25	14,37	10,16
М.Жұмабаев	-	1	2	-	-	-	27,65	54,51	-	-
Мамлют	-	-	1	1	-	-	-	29,64	29,76	-
Шал ақын	-	-	-	-	-	-	-	-	-	-
Тайынша	-	-	-	-	-	-	-	-	-	-

Жалғасы

Продолжение

	Өлгендер саны, адам Число умерших, человек					100000 адамға На 100000 человек				
	2014	2015	2016	2017	2018	2014	2015	2016	2017	2018
Ауыл халқы Сельское население										
Солтүстік Қазақстан облысы	9	7	7	4	4	5,49	4,36	4,45	2,59	2,64
Петропавл қаласы	-	-	-	-	-	-	-	-	-	-
Айыртау	3	-	2	-	1	15,23	-	10,53	-	5,46
Ақжар	1	-	-	-	1	11,41	-	-	-	12,62
М.Жұмабаев	-	-	-	-	-	-	-	-	-	-
Есіл	2	-	1	-	1	15,78	-	8,35	-	8,88
Жамбыл	-	-	-	-	-	-	-	-	-	-
Қызылжар	1	4	-	-	-	4,57	18,26	-	-	-
Мамлют	-	-	-	-	-	-	-	-	-	-
Шал ақын	-	1	-	-	-	-	15,83	-	-	-
Аққайың	1	1	-	-	1	9,70	9,91	-	-	10,47
Тайынша	-	-	-	1	-	-	-	-	6,12	-
Тимирязев	-	-	1	2	-	-	-	16,70	33,95	-
Уәлиханов	-	-	2	-	-	-	-	23,81	-	-
Ғ.Мүсірепов	1	1	1	1	-	4,72	4,80	4,90	4,96	-
Әйелдер Женщины										
Солтүстік Қазақстан облысы	11	5	3	7	5	3,66	1,67	1,01	2,39	1,72
Петропавл қаласы	8	1	2	5	1	6,93	0,85	1,68	4,19	0,83
Айыртау	-	-	-	-	-	-	-	-	-	-
Ақжар	2	1	-	-	-	22,64	11,65	-	-	-
М.Жұмабаев	-	1	-	2	-	-	6,16	-	12,93	-
Есіл	1	-	-	-	-	7,70	-	-	-	-
Жамбыл	-	-	-	-	1	-	-	-	-	10,15
Қызылжар	-	1	-	-	-	-	4,40	-	-	-
Мамлют	-	1	-	-	-	-	10,37	-	-	-
Шал ақын	-	-	-	-	1	-	-	-	-	10,59
Аққайың	-	-	-	-	2	-	-	-	-	20,82
Тайынша	-	-	-	-	-	-	-	-	-	-
Тимирязев	-	-	1	-	-	-	-	16,75	-	-
Уәлиханов	-	-	-	-	-	-	-	-	-	-
Ғ.Мүсірепов	-	-	-	-	-	-	-	-	-	-

Жалғасы

Продолжение

	Өлгендер саны, адам Число умерших, человек					100000 адамға На 100000 человек				
	2014	2015	2016	2017	2018	2014	2015	2016	2017	2018
Қала халқы Городское население										
Солтүстік Қазақстан облысы	8	3	2	6	2	6,03	2,23	1,47	4,39	1,45
Петропавл қаласы	8	1	2	5	1	6,96	0,85	1,69	4,20	0,83
М.Жұмабаев	-	1	-	1	-	-	24,76	-	24,96	-
Мамлют	-	1	-	-	-	-	26,98	-	-	-
Шал ақын	-	-	-	-	1	-	-	-	-	25,01
Тайынша	-	-	-	-	-	-	-	-	-	-
Ауыл халқы Сельское население										
Солтүстік Қазақстан облысы	3	2	1	1	3	1,79	1,22	0,62	0,64	1,96
Петропавл қаласы	-	-	-	-	-	-	-	-	-	-
Айыртау	-	1	-	-	-	-	5,02	-	-	-
Ақжар	2	-	-	-	-	22,64	-	-	-	-
М.Жұмабаев	-	-	-	1	-	-	-	-	8,72	-
Есіл	1	-	-	-	-	7,70	-	-	-	-
Жамбыл	-	1	-	-	1	-	9,06	-	-	10,15
Қызылжар	-	-	-	-	-	-	-	-	-	-
Мамлют	-	-	-	-	-	-	-	-	-	-
Шал ақын	-	-	-	-	-	-	-	-	-	-
Аққайың	-	-	-	-	2	-	-	-	-	20,82
Тайынша	-	-	-	-	-	-	-	-	-	-
Тимирязев	-	-	1	-	-	-	-	16,75	-	-
Уәлиханов	-	-	-	-	-	-	-	-	-	-
Ғ.Мүсірепов	-	-	-	-	-	-	-	-	-	-

**Жазатайым көлік оқиғаларынан
От транспортных несчастных случаев**

	Өлгендер саны, адам Число умерших, человек					100000 адамға На 100000 человек				
	2014	2015	2016	2017	2018	2014	2015	2016	2017	2018
Барлық халық Все население										
Солтүстік Қазақстан облысы	81	59	53	51	54	14,11	10,34	9,36	9,09	9,70
Петропавл қаласы	15	19	19	12	8	7,16	8,90	8,78	5,52	3,66
Айыртау	7	9	5	8	4	17,49	22,92	12,97	21,22	10,78
Ақжар	4	-	-	5	2	22,73	-	-	31,06	12,66
М.Жұмабаев	8	5	3	3	9	24,45	15,63	9,59	9,77	29,82
Есіл	7	2	1	4	3	27,29	8,02	4,13	16,97	13,17
Жамбыл	6	1	1	-	2	26,58	4,60	4,76	-	10,16
Қызылжар	12	4	4	6	4	26,86	8,96	8,99	13,51	9,03
Мамлют	2	1	3	5	1	10,17	5,22	16,04	27,19	5,55
Шал ақын	2	2	4	-	3	9,82	10,06	20,64	-	16,00
Аққайың	1	1	2	3	4	4,76	4,87	9,98	15,30	20,88
Тайынша	8	5	3	3	5	17,10	10,88	6,66	6,79	11,49
Тимирязев	-	2	1	-	1	-	16,27	8,36	-	8,76
Уәлиханов	5	2	3	-	2	29,01	11,73	17,86	-	12,22
Ғ.Мүсірепов	4	6	4	2	6	9,21	14,05	9,54	4,83	14,63
Қала халқы Городское население										
Солтүстік Қазақстан облысы	19	25	24	14	15	7,84	10,16	9,63	5,60	5,95
Петропавл қаласы	14	19	19	12	8	6,71	8,94	8,81	5,54	3,66
М.Жұмабаев	2	4	-	1	3	26,06	52,25	-	12,97	38,81
Мамлют	1	1	2	1	-	13,86	14,09	28,40	14,27	-
Шал ақын	-	-	3	-	2	-	-	40,58	-	26,12
Тайынша	2	1	-	-	2	17,41	8,70	-	-	17,52

Жалғасы

Продолжение

	Өлгендер саны, адам Число умерших, человек					100000 адамға На 100000 человек				
	2014	2015	2016	2017	2018	2014	2015	2016	2017	2018
Ауыл халқы Сельское население										
Солтүстік Қазақстан облысы	62	34	29	37	39	18,70	10,47	9,14	11,90	12,81
Петропавл қаласы	1	-	-	-	-	105,15	-	-	-	-
Айыртау	7	9	5	8	4	17,49	22,92	12,97	21,22	10,78
Ақжар	4	-	-	5	2	22,73	-	-	31,06	12,66
М.Жұмабаев	6	1	3	2	6	23,96	4,11	12,71	8,70	26,73
Есіл	7	2	1	4	3	27,29	8,02	4,13	16,97	13,17
Жамбыл	6	1	1	-	2	26,58	4,60	4,76	-	10,16
Қызылжар	12	4	4	6	4	26,86	8,96	8,99	13,51	9,03
Мамлют	1	-	1	4	1	8,03	-	8,58	35,15	9,00
Шал ақын	2	2	1	-	1	15,38	15,96	8,34	-	9,02
Аққайың	1	1	2	3	4	4,76	4,87	9,98	15,30	20,88
Тайынша	6	4	3	3	3	17,00	11,61	8,93	9,15	9,35
Тимирязев	-	2	1	-	1	-	16,27	8,36	-	8,76
Уәлиханов	5	2	3	-	2	29,01	11,73	17,86	-	12,22
Ғ.Мүсірепов	4	6	4	2	6	9,21	14,05	9,54	4,83	14,63
Ерлер Мужчины										
Солтүстік Қазақстан облысы	64	47	43	42	39	23,41	17,27	15,91	15,68	14,66
Петропавл қаласы	12	16	14	12	6	12,76	16,67	14,37	12,26	6,09
Айыртау	6	7	4	7	4	30,46	36,18	21,05	37,63	21,84
Ақжар	2	-	-	5	2	22,82	-	-	62,13	25,25
М.Жұмабаев	7	2	2	2	6	43,52	12,69	12,93	13,14	40,08
Есіл	5	2	1	2	2	39,46	16,23	8,35	17,17	17,77
Жамбыл	6	1	1	-	2	54,16	9,33	9,61	-	20,36
Қызылжар	11	3	4	4	3	50,32	13,70	18,25	18,25	13,67
Мамлют	2	1	2	5	1	20,53	10,51	21,42	54,28	11,06
Шал ақын	2	2	2	-	3	19,96	20,42	20,89	-	32,23
Аққайың	-	1	2	2	3	-	9,91	20,20	20,54	31,41
Тайынша	5	4	3	2	2	21,71	17,67	13,50	9,17	9,30
Тимирязев	-	2	1	-	1	-	32,64	16,70	-	17,32
Уәлиханов	3	1	3	-	-	34,94	11,76	35,71	-	-
Ғ.Мүсірепов	3	5	4	1	4	14,15	24,00	19,59	4,96	19,99
Қала халқы Городское население										
Солтүстік Қазақстан облысы	17	19	16	13	12	15,51	17,04	14,16	11,45	10,47
Петропавл қаласы	12	16	14	12	6	12,82	16,75	14,44	12,32	6,09

Жалғасы

Продолжение

	Өлгендер саны, адам Число умерших, человек					100000 адамға На 100000 человек				
	2014	2015	2016	2017	2018	2014	2015	2016	2017	2018
М.Жұмабаев	2	1	-	-	3	55,49	27,65	-	-	80,52
Мамлют	1	1	1	1	-	29,04	29,47	29,64	29,76	-
Шал ақын	-	-	1	-	2	-	-	28,56	-	54,69
Тайынша	2	1	-	-	1	36,38	18,17	-	-	18,17
Ауыл халқы Сельское население										
Солтүстік Қазақстан облысы	47	28	27	29	27	28,69	17,44	17,16	18,78	17,83
Петропавл қаласы	-	-	-	-	-	-	-	-	-	-
Айыртау	6	7	4	7	4	30,46	36,18	21,05	37,63	21,84
Ақжар	2	-	-	5	2	22,82	-	-	62,13	25,25
М.Жұмабаев	5	1	2	2	3	40,06	8,24	16,95	17,36	26,68
Есіл	5	2	1	2	2	39,46	16,23	8,35	17,17	17,77
Жамбыл	6	1	1	-	2	54,16	9,33	9,61	-	20,36
Қызылжар	11	3	4	4	3	50,32	13,70	18,25	18,25	13,67
Мамлют	1	-	1	4	1	15,87	-	16,77	68,35	17,49
Шал ақын	2	2	1	-	1	30,53	31,66	16,47	-	17,70
Аққайың	-	1	2	2	3	-	9,91	20,20	20,54	31,41
Тайынша	3	3	3	2	1	17,11	17,51	17,93	12,24	6,25
Тимирязев	-	2	1	-	1	-	32,64	16,70	-	17,32
Уәлиханов	3	1	3	-	-	34,94	11,76	35,71	-	-
Ғ.Мүсірепов	3	5	4	1	4	14,15	24,00	19,59	4,96	19,99
Әйелдер Женщины										
Солтүстік Қазақстан облысы	17	12	10	9	15	5,66	4,02	3,38	3,07	5,16
Петропавл қаласы	3	3	5	-	2	2,60	2,55	4,20	-	1,67
Айыртау	1	2	1	1	-	4,92	10,04	5,12	5,23	-
Ақжар	2	-	-	-	-	22,64	-	-	-	-
М.Жұмабаев	1	3	1	1	3	6,01	18,49	6,32	6,46	19,72
Есіл	2	-	-	2	1	15,41	-	-	16,77	8,68
Жамбыл	-	-	-	-	-	-	-	-	-	-
Қызылжар	1	1	-	2	1	4,38	4,40	-	8,89	4,48
Мамлют	-	-	1	-	-	-	-	10,68	-	0,00
Шал ақын	-	-	2	-	-	-	-	20,39	-	-
Аққайың	1	-	-	1	1	9,35	-	-	10,13	10,41
Тайынша	3	1	-	1	3	12,64	4,29	-	4,47	13,63
Тимирязев	-	-	-	-	-	-	-	-	-	-
Уәлиханов	2	1	-	-	2	23,12	11,70	-	-	24,52
Ғ.Мүсірепов	1	1	-	1	2	4,49	4,57	-	4,72	9,52

Жалғасы

Продолжение

	Өлгендер саны, адам Число умерших, человек					100000 адамға На 100000 человек				
	2014	2015	2016	2017	2018	2014	2015	2016	2017	2018
Қала халқы										
Городское население										
Солтүстік Қазақстан облысы	2	6	8	1	3	1,51	4,46	5,88	0,73	2,18
Петропавл қаласы	2	3	5	-	2	1,74	2,56	4,22	-	1,67
М.Жұмабаев	-	3	-	1	-	-	74,29	-	24,96	-
Мамлют	-	-	1	-	-	-	-	27,26	-	-
Шал ақын	-	-	2	-	-	-	-	51,40	-	-
Тайынша	-	-	-	-	1	-	-	-	-	16,92
Ауыл халқы										
Сельское население										
Солтүстік Қазақстан облысы	15	6	2	8	12	8,94	3,66	1,25	5,11	7,85
Петропавл қаласы	1	2	-	-	-	207,47	421,94	-	-	-
Айыртау	1	-	1	1	-	4,92	-	5,12	5,23	-
Ақжар	2	-	-	-	-	22,64	-	-	-	-
М.Жұмабаев	1	-	1	-	3	7,96	-	8,47	-	26,77
Есіл	2	-	-	2	1	15,41	-	-	16,77	8,68
Жамбыл	-	1	-	-	-	-	9,06	-	-	-
Қызылжар	1	-	-	2	1	4,38	-	-	8,89	4,48
Мамлют	-	-	-	-	-	-	-	-	-	-
Шал ақын	-	-	-	-	-	-	-	-	-	-
Аққайың	1	1	-	1	1	9,35	9,59	-	10,13	10,41
Тайынша	3	-	-	1	2	16,90	-	-	6,08	12,43
Тимирязев	-	1	-	-	-	-	16,21	-	-	-
Уәлиханов	2	1	-	-	2	23,12	11,70	-	-	24,52
Ғ.Мүсірепов	1	-	-	1	2	4,49	-	-	4,72	9,52

**Өзін-өзі өлтіруден
От самоубийств**

	Өлгендер саны, адам Число умерших, человек					100000 адамға На 100000 человек				
	2014	2015	2016	2017	2018	2014	2015	2016	2017	2018
Барлық халық Все население										
Солтүстік Қазақстан облысы	65	95	99	65	84	11,33	16,65	17,48	11,59	15,09
Петропавл қаласы	9	16	23	16	12	4,30	7,50	10,62	7,36	5,49
Айыртау	1	2	4	4	4	2,50	5,09	10,38	10,61	10,78
Ақжар	5	1	-	3	6	28,41	5,83	-	18,64	37,99
М.Жұмабаев	4	12	13	4	6	12,23	37,52	41,55	13,03	19,88
Есіл	7	9	13	8	8	27,29	36,10	53,67	33,93	35,12
Жамбыл	4	7	7	1	5	17,72	32,17	33,33	4,92	25,41
Қызылжар	4	11	10	5	8	8,95	24,65	22,47	11,26	18,07
Мамлют	2	7	8	2	3	10,17	36,54	42,78	10,88	16,65
Шал ақын	1	1	2	2	3	4,91	5,03	10,32	10,50	16,00
Аққайың	3	11	11	6	11	14,28	53,60	54,89	30,59	57,42
Тайынша	20	13	8	9	13	42,76	28,29	17,77	20,37	29,88
Тимирязев	1	1	-	1	1	7,92	8,13	-	8,56	8,76
Уәлиханов	3	-	-	1	3	17,40	-	-	6,05	18,34
Ғ.Мүсірепов	1	4	-	3	1	2,30	9,36	-	7,25	2,44
Қала халқы Городское население										
Солтүстік Қазақстан облысы	15	30	31	23	14	6,19	12,19	12,44	9,20	5,55
Петропавл қаласы	9	16	23	16	12	4,32	7,53	10,67	7,39	5,49
М.Жұмабаев	-	3	2	1	-	-	39,19	26,02	12,97	-
Мамлют	1	1	2	1	1	13,86	14,09	28,40	14,27	14,47
Шал ақын	-	1	1	2	1	-	13,59	13,53	26,57	13,06
Тайынша	5	9	3	3	-	43,54	78,33	26,23	26,35	-
Ауыл халқы Сельское население										
Солтүстік Қазақстан облысы	50	65	68	42	70	15,08	20,02	21,43	13,51	23,00
Петропавл қаласы	-	-	-	-	-	-	-	-	-	-
Айыртау	1	2	4	4	4	2,50	5,09	10,38	10,61	10,78
Ақжар	5	1	-	3	6	28,41	5,83	-	18,64	37,99
М.Жұмабаев	4	9	11	3	6	15,97	37,00	46,60	13,05	26,73
Есіл	7	9	13	8	8	27,29	36,10	53,67	33,93	35,12

Жалғасы

Продолжение

	Өлгендер саны, адам Число умерших, человек					100000 адамға На 100000 человек				
	2014	2015	2016	2017	2018	2014	2015	2016	2017	2018
Жамбыл	4	7	7	1	5	17,72	32,17	33,33	4,92	25,41
Қызылжар	4	11	10	5	8	8,95	24,65	22,47	11,26	18,07
Мамлют	1	6	6	1	2	8,03	49,76	51,46	8,79	18,00
Шал ақын	1	-	1	-	2	7,69	-	8,34	-	18,03
Аққайың	3	11	11	6	11	14,28	53,60	54,89	30,59	57,42
Тайынша	15	4	5	6	13	42,50	11,61	14,89	18,30	40,50
Тимирязев	1	1	-	1	1	7,92	8,13	-	8,56	8,76
Уәлиханов	3	-	-	1	3	17,40	-	-	6,05	18,34
Ғ.Мүсірепов	1	4	-	3	1	2,30	9,36	-	7,25	2,44
Ерлер Мужчины										
Солтүстік Қазақстан облысы	54	74	79	55	76	19,75	27,20	29,22	20,53	28,56
Петропавл қаласы	8	12	20	13	12	8,50	12,50	20,53	13,28	12,19
Айыртау	-	2	3	4	4	-	10,34	15,79	21,50	21,84
Ақжар	5	1	-	2	6	57,05	11,67	-	24,85	75,75
М.Жұмабаев	3	9	6	3	3	18,65	57,12	38,78	19,70	20,04
Есіл	5	7	12	7	8	39,46	56,82	100,18	60,08	71,08
Жамбыл	4	5	5	1	5	36,10	46,63	48,05	9,89	50,90
Қызылжар	3	11	8	5	7	13,72	50,23	36,51	22,82	31,91
Мамлют	2	6	8	2	3	20,53	63,06	85,68	21,71	33,19
Шал ақын	-	1	2	2	2	-	10,21	20,89	21,22	21,49
Аққайың	3	7	8	6	9	29,09	69,34	80,82	61,62	94,22
Тайынша	17	10	7	6	13	73,80	44,18	31,49	27,51	60,45
Тимирязев	1	-	-	1	-	15,89	-	-	16,98	-
Уәлиханов	3	-	-	-	3	34,94	-	-	0,00	36,58
Ғ.Мүсірепов	-	3	-	3	1	-	14,40	-	14,87	5,00
Қала халқы Городское население										
Солтүстік Қазақстан облысы	13	22	26	20	14	11,86	19,73	23,01	17,62	12,21
Петропавл қаласы	8	12	20	13	12	8,55	12,56	20,62	13,34	12,19
М.Жұмабаев	-	2	1	1	-	-	55,29	27,26	26,98	-
Мамлют	1	1	2	1	1	29,04	29,47	59,28	29,76	30,11
Шал ақын	-	1	1	2	1	-	28,76	28,56	55,99	27,34
Тайынша	4	6	2	3	-	72,77	109,03	36,42	54,81	-

Жалғасы

Продолжение

	Өлгендер саны, адам Число умерших, человек					100000 адамға На 100000 человек				
	2014	2015	2016	2017	2018	2014	2015	2016	2017	2018
Ауыл халқы Сельское население										
Солтүстік Қазақстан облысы	41	52	53	35	62	25,03	32,38	33,69	22,67	40,95
Петропавл қаласы	-	-	-	-	-	-	-	-	-	-
Айыртау	-	2	3	4	4	-	10,34	15,79	21,50	21,84
Ақжар	5	1	-	2	6	57,05	11,67	-	24,85	75,75
М.Жұмабаев	3	7	5	2	3	24,03	57,66	42,37	17,36	26,68
Есіл	5	7	12	7	8	39,46	56,82	100,18	60,08	71,08
Жамбыл	4	5	5	1	5	36,10	46,63	48,05	9,89	50,90
Қызылжар	3	11	8	5	7	13,72	50,23	36,51	22,82	31,91
Мамлют	1	5	6	1	2	15,87	81,67	100,62	17,09	34,98
Шал ақын	-	-	1	-	1	-	-	16,47	-	17,70
Аққайың	3	7	8	6	9	29,09	69,34	80,82	61,62	94,22
Тайынша	13	4	5	3	13	74,12	23,35	29,88	18,36	81,25
Тимирязев	1	-	-	1	-	15,89	-	-	16,98	-
Уәлиханов	3	-	-	-	3	34,94	-	-	-	36,58
Ғ.Мүсірепов	-	3	-	3	1	-	14,40	-	14,87	5,00
Әйелдер Женщины										
Солтүстік Қазақстан облысы	11	21	20	10	8	3,66	7,03	6,75	3,41	2,75
Петропавл қаласы	1	4	3	3	-	0,87	3,41	2,52	2,51	-
Айыртау	1	-	1	-	-	4,92	-	5,12	0,00	-
Ақжар	-	-	-	1	-	-	-	-	12,42	-
М.Жұмабаев	1	3	7	1	3	6,01	18,49	44,25	6,46	19,72
Есіл	2	2	1	1	-	15,41	15,86	8,17	8,39	-
Жамбыл	-	2	2	-	-	-	18,12	18,87	-	-
Қызылжар	1	-	2	-	1	4,38	-	8,85	-	4,48
Мамлют	-	1	-	-	-	-	10,37	-	-	-
Шал ақын	1	-	-	-	1	9,66	-	-	-	10,59
Аққайың	-	4	3	-	2	-	38,36	29,58	-	20,82
Тайынша	3	3	1	3	-	12,64	12,87	4,39	13,42	-
Тимирязев	-	1	-	-	1	-	16,21	-	-	17,71
Уәлиханов	-	-	-	1	-	-	-	-	12,11	-
Ғ.Мүсірепов	1	1	-	-	-	4,49	4,57	-	-	-

Жалғасы

Продолжение

	Өлгендер саны, адам Число умерших, человек					100000 адамға На 100000 человек				
	2014	2015	2016	2017	2018	2014	2015	2016	2017	2018
Қала халқы Городское население										
Солтүстік Қазақстан облысы	2	8	5	3	-	1,51	5,94	3,67	2,20	-
Петропавл қаласы	1	4	3	3	-	0,87	3,42	2,53	2,52	-
М.Жұмабаев	-	1	1	-	-	-	24,76	24,90	-	-
Мамлют	-	-	-	-	-	-	-	-	-	-
Шал ақын	-	-	-	-	-	-	-	-	-	-
Тайынша	1	3	1	-	-	16,70	50,11	16,82	-	-
Ауыл халқы Сельское население										
Солтүстік Қазақстан облысы	9	13	15	7	8	5,36	7,92	9,37	4,47	5,23
Петропавл қаласы	-	-	-	-	-	-	-	-	-	-
Айыртау	1	-	1	-	-	4,92	-	5,12	-	-
Ақжар	-	2	-	1	-	-	23,30	-	12,42	-
М.Жұмабаев	1	2	6	1	3	7,96	16,41	50,83	8,72	26,77
Есіл	2	2	1	1	-	15,41	15,86	8,17	8,39	-
Жамбыл	-	-	2	-	-	-	-	18,87	-	-
Қызылжар	1	1	2	-	1	4,38	4,40	8,85	-	4,48
Мамлют	-	-	-	-	-	-	-	-	-	-
Шал ақын	1	4	-	-	1	15,49	64,41	-	-	18,38
Аққайың	-	-	3	-	2	-	-	29,58	-	20,82
Тайынша	2	1	-	3	-	11,27	5,77	-	18,24	-
Тимирязев	-	-	-	-	1	-	-	-	-	17,71
Уәлиханов	-	1	-	1	-	-	11,70	-	12,11	-
Ғ.Мүсірепов	1	-	-	-	-	4,49	-	-	-	-

**Өлтіруден
От убийств**

	Өлгендер саны, адам Число умерших, человек					100000 адамға На 100000 человек				
	2014	2015	2016	2017	2018	2014	2015	2016	2017	2018
Барлық халық Все население										
Солтүстік Қазақстан облысы	47	51	41	28	25	8,19	8,94	7,24	4,99	4,49
Петропавл қаласы	17	13	16	5	5	8,11	6,09	7,39	2,30	2,29
Айыртау	3	6	2	-	3	7,49	15,28	5,19	-	8,08
Ақжар	2	-	-	-	1	11,36	-	-	-	6,33
М.Жұмабаев	7	1	4	3	2	21,40	3,13	12,78	9,77	6,63
Есіл	2	6	3	-	-	7,80	24,07	12,39	-	-
Жамбыл	1	2	3	-	-	4,43	9,19	14,28	-	-
Қызылжар	4	2	3	6	1	8,95	4,48	6,74	13,51	2,26
Мамлют	1	3	2	-	3	5,08	15,66	10,69	-	16,65
Шал ақын	1	1	-	5	3	4,91	5,03	-	26,25	16,00
Аққайың	1	2	2	4	4	4,76	9,75	9,98	20,40	20,88
Тайынша	1	4	1	-	2	2,14	8,70	2,22	-	4,60
Тимирязев	1	4	-	-	-	7,92	32,53	-	-	-
Уәлиханов	1	-	-	-	-	5,80	-	-	-	-
Ғ.Мүсірепов	5	7	5	5	1	11,51	16,39	11,93	12,08	2,44
Қала халқы Городское население										
Солтүстік Қазақстан облысы	21	18	20	7	7	8,67	7,31	8,03	2,78	2,78
Петропавл қаласы	17	13	16	5	5	8,15	6,12	7,42	2,31	2,29
М.Жұмабаев	3	-	2	-	1	39,09	-	26,02	-	12,94
Мамлют	-	2	1	-	-	-	28,17	14,20	-	-
Шал ақын	-	1	-	2	1	-	13,59	-	26,57	13,06
Тайынша	1	2	1	-	-	8,71	17,41	8,74	-	-
Ауыл халқы Сельское население										
Солтүстік Қазақстан облысы	26	33	21	21	18	7,84	10,17	6,62	6,77	5,91
Петропавл қаласы	-	-	-	-	-	-	-	-	-	-
Айыртау	3	6	2	-	3	7,49	15,28	5,19	-	8,08
Ақжар	2	-	-	-	1	11,36	-	-	-	6,33
М.Жұмабаев	4	1	2	3	1	15,97	4,11	8,47	13,05	4,45
Есіл	2	6	3	-	-	7,80	24,07	12,39	-	-

Жалғасы

Продолжение

	Өлгендер саны, адам Число умерших, человек					100000 адамға На 100000 человек				
	2014	2015	2016	2017	2018	2014	2015	2016	2017	2018
Жамбыл	1	2	3	-	-	4,43	9,19	14,28	-	-
Қызылжар	4	2	3	6	1	8,95	4,48	6,74	13,51	2,26
Мамлют	1	1	1	-	3	8,03	8,29	8,58	-	27,01
Шал ақын	1	-	-	3	2	7,69	-	-	26,03	18,03
Аққайың	1	2	2	4	4	4,76	9,75	9,98	20,40	20,88
Тайынша	-	2	-	-	2	-	5,80	-	-	6,23
Тимирязев	1	4	-	-	-	7,92	32,53	-	-	-
Уәлиханов	1	-	-	-	-	5,80	-	-	-	-
Ғ.Мүсірепов	5	7	5	5	1	11,51	16,39	11,93	12,08	2,44
Ерлер Мужчины										
Солтүстік Қазақстан облысы	35	36	31	19	17	12,80	13,23	11,47	6,48	6,39
Петропавл қаласы	12	7	14	4	5	12,76	7,29	14,37	3,35	5,08
Айыртау	3	3	2	-	2	15,23	15,51	10,53	-	10,92
Ақжар	2	-	-	-	1	22,82	-	-	-	12,62
М.Жұмабаев	4	1	4	1	1	24,87	6,35	25,85	6,46	6,68
Есіл	2	6	2	-	-	15,78	48,70	16,70	-	-
Жамбыл	1	2	1	-	-	9,03	18,65	9,61	-	-
Қызылжар	3	-	1	5	1	13,72	-	4,56	22,23	4,56
Мамлют	-	2	1	-	2	-	21,02	10,71	-	22,13
Шал ақын	1	1	-	4	2	9,98	10,21	-	41,56	21,49
Аққайың	1	1	2	2	2	9,70	9,91	20,20	20,25	20,94
Тайынша	1	4	-	-	1	4,34	17,67	-	-	4,65
Тимирязев	-	3	-	-	-	-	48,96	-	-	-
Уәлиханов	1	-	-	-	-	11,65	-	-	-	-
Ғ.Мүсірепов	4	6	4	3	-	18,87	28,80	19,59	14,15	-
Қала халқы Городское население										
Солтүстік Қазақстан облысы	16	11	17	5	6	14,60	9,86	15,04	3,66	5,23
Петропавл қаласы	12	7	14	4	5	12,82	7,33	14,44	3,36	5,08
М.Жұмабаев	3	-	2	-	-	83,24	-	54,51	-	-
Мамлют	-	1	1	-	-	-	29,47	29,64	-	-
Шал ақын	-	1	-	1	1	-	28,76	-	25,29	27,34
Тайынша	1	2	-	-	-	18,19	36,34	-	-	-

Жалғасы

Продолжение

	Өлгендер саны, адам Число умерших, человек					100000 адамға На 100000 человек				
	2014	2015	2016	2017	2018	2014	2015	2016	2017	2018
Ауыл халқы Сельское население										
Солтүстік Қазақстан облысы	19	25	14	14	11	11,60	15,57	8,90	8,95	7,27
Петропавл қаласы	-	-	-	-	-	-	-	-	-	-
Айыртау	3	3	2	-	2	15,23	15,51	10,53	-	10,92
Ақжар	2	-	-	-	1	22,82	-	-	-	12,62
М.Жұмабаев	1	1	2	1	1	8,01	8,24	16,95	8,72	8,89
Есіл	2	6	2	-	-	15,78	48,70	16,70	-	-
Жамбыл	1	2	1	-	-	9,03	18,65	9,61	-	-
Қызылжар	3	-	1	5	1	13,72	-	4,56	22,23	4,56
Мамлют	-	1	-	-	2	-	16,33	-	-	34,98
Шал ақын	1	-	-	3	1	15,27	-	-	52,90	17,70
Аққайың	1	1	2	2	2	9,70	9,91	20,20	20,25	20,94
Тайынша	-	2	-	-	1	-	11,67	-	-	6,25
Тимирязев	-	3	-	-	-	-	48,96	-	-	-
Уәлиханов	1	-	-	-	-	11,65	-	-	-	-
Ғ.Мүсірепов	4	6	4	3	-	18,87	28,80	19,59	14,15	-
Әйелдер Женщины										
Солтүстік Қазақстан облысы	12	15	10	9	8	3,99	5,02	3,38	3,07	2,75
Петропавл қаласы	5	6	2	1	-	4,33	5,11	1,68	0,84	-
Айыртау	-	3	-	-	1	-	15,05	-	-	5,32
Ақжар	-	-	-	-	-	-	-	-	-	-
М.Жұмабаев	3	-	-	2	1	18,04	-	-	12,93	6,57
Есіл	-	-	1	-	-	-	-	8,17	-	-
Жамбыл	-	-	2	-	-	-	-	18,87	-	-
Қызылжар	1	2	2	1	-	4,38	8,80	8,85	4,45	-
Мамлют	1	1	1	-	1	10,07	10,37	10,68	-	11,13
Шал ақын	-	-	-	1	1	-	-	-	10,39	10,59
Аққайың	-	1	-	2	2	-	9,59	-	20,25	20,82
Тайынша	-	-	1	-	1	-	-	4,39	-	4,54
Тимирязев	1	1	-	-	-	15,77	16,21	-	-	-
Уәлиханов	-	-	-	-	-	-	-	-	-	-
Ғ.Мүсірепов	1	1	1	2	1	4,49	4,57	4,65	9,43	4,76

Жалғасы

Продолжение

	Өлгендер саны, адам Число умерших, человек					100000 адамға На 100000 человек				
	2014	2015	2016	2017	2018	2014	2015	2016	2017	2018
Қала халқы										
Городское население										
Солтүстік Қазақстан облысы	5	7	3	2	1	3,77	5,20	2,20	1,46	0,73
Петропавл қаласы	5	6	2	1	-	4,35	5,13	1,69	0,84	-
М.Жұмабаев	-	-	-	-	1	-	-	-	-	24,98
Мамлют	-	1	-	-	-	-	26,98	-	-	-
Шал ақын	-	-	-	1	-	-	-	-	25,29	-
Тайынша	-	-	1	-	-	-	-	16,82	-	-
Ауыл халқы										
Сельское население										
Солтүстік Қазақстан облысы	7	8	7	7	7	4,17	4,88	4,37	4,49	4,58
Петропавл қаласы	-	3	-	-	-	-	632,91	-	-	-
Айыртау	-	-	-	-	1	-	-	-	-	5,32
Ақжар	-	-	-	-	-	-	-	-	-	-
М.Жұмабаев	3	-	-	2	-	23,89	-	-	17,44	-
Есіл	-	-	1	-	-	-	-	8,17	-	-
Жамбыл	-	2	2	-	-	-	18,12	18,87	-	-
Қызылжар	1	-	2	1	-	4,38	-	8,85	4,45	-
Мамлют	1	-	1	-	1	16,24	-	17,56	-	18,55
Шал ақын	-	1	-	-	1	-	16,10	-	-	18,38
Аққайың	-	-	-	2	2	-	-	-	20,25	20,82
Тайынша	-	1	-	-	1	-	5,77	-	-	6,21
Тимирязев	1	-	-	-	-	15,77	-	-	-	-
Уәлиханов	-	1	-	-	-	-	11,70	-	-	-
Ғ.Мүсірепов	1	-	1	2	1	4,49	-	4,65	9,43	4,76

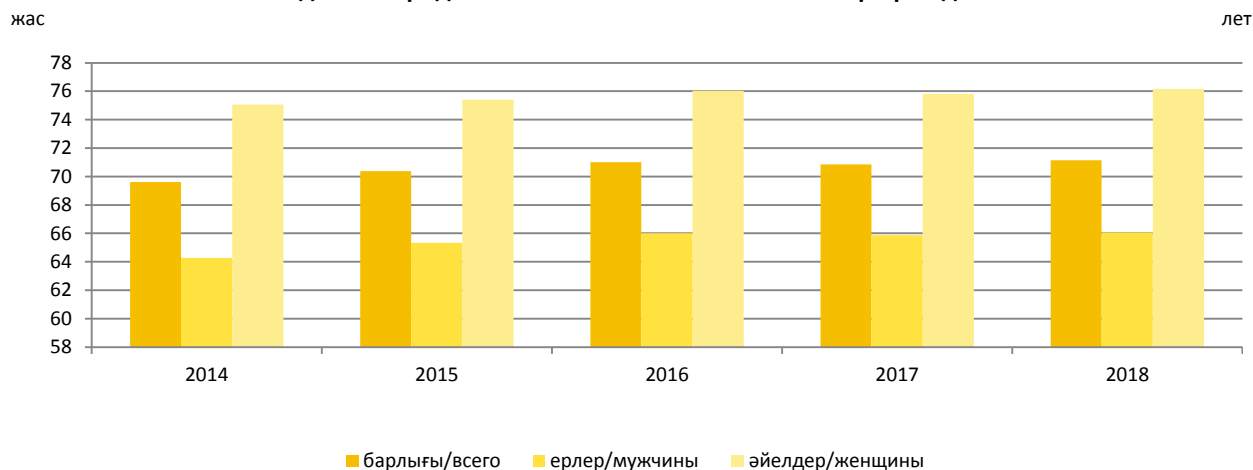
8. Өмір ұзақтығы

Продолжительность жизни

8.1 Туылған кездегі халықтың күтілетін өмір сүру ұзақтығы
Ожидаемая продолжительность жизни населения при рождении

	Барлығы Всего	Ерлер Мужчины	Әйелдер Женщины
Барлық халық Все население			
2014	69,62	64,28	75,06
2015	70,39	65,33	75,41
2016	71,01	66,01	76,04
2017	70,86	65,87	75,81
2018	71,14	66,06	76,16
Қала халқы Городское население			
2014	70,34	64,41	75,79
2015	70,68	64,92	75,86
2016	71,43	65,69	76,61
2017	71,43	65,76	76,46
2018	71,93	66,05	77,13
Ауыл халқы Сельское население			
2014	68,92	64,07	74,26
2015	69,92	65,41	74,79
2016	70,52	66,06	75,52
2017	70,24	65,79	75,13
2018	70,21	65,79	74,93

Туылған кездегі халықтың күтілетін өмір сүру ұзақтығы
Ожидаемая продолжительность жизни населения при рождении



9 Көші-қон Миграция

9.1 Халықтың көші-қоны Миграция населения

адам

человек

	Келгендер Прибыло					Кеткендер Выбыло					Көші-қон айырымы Сальдо миграции				
	2014	2015	2016	2017	2018	2014	2015	2016	2017	2018	2014	2015	2016	2017	2018
Барлық халық Все население															
Солтүстік Қазақстан облысы	13 216	20 426	16 640	23 053	20 703	18 599	24 072	23 884	28 516	25 400	-5 383	-3 646	-7 244	-5 463	-4 697
Петропавл қаласы	5 452	10 242	5 698	7 704	6 771	4 268	5 307	6 161	6 951	6 524	1 184	4 935	-463	753	247
Айыртау	662	1 078	1 106	1 366	1 606	1 496	1 860	1 949	2 181	1 948	-834	-782	-843	-815	-342
Ақжар	502	449	548	616	686	927	1 092	1 205	1 120	910	-425	-643	-657	-504	-224
М.Жұмабаев	517	920	833	1 345	1 251	1 239	1 606	1 430	1 822	1 681	-722	-686	-597	-477	-430
Есіл	623	725	994	1 232	969	1 199	1 573	1 456	1 922	1 801	-576	-848	-462	-690	-832
Жамбыл	307	613	824	890	938	1 022	1 553	1 399	1 690	1 357	-715	-940	-575	-800	-419
Қызылжар	1 508	2 184	1 737	2 556	2 122	1 545	2 341	1 862	2 678	2 294	-37	-157	-125	-122	-172
Мамлют	431	527	699	917	692	826	1 185	962	1 258	1 039	-395	-658	-263	-341	-347
Шал ақын	336	643	761	1 153	1 110	703	1 259	1 122	1 402	1 418	-367	-616	-361	-249	-308
Аққайың	541	541	638	814	706	821	1 167	916	1 284	993	-280	-626	-278	-470	-287
Тайынша	1 012	1 206	1 147	1 792	1 455	1 967	2 088	2 278	2 415	2 134	-955	-882	-1 131	-623	-679
Тимирязев	299	403	356	472	420	617	876	631	783	703	-318	-473	-275	-311	-283
Уәлиханов	521	541	582	650	612	824	889	1 014	1 004	862	-303	-348	-432	-354	-250
Ғ.Мүсірепов	505	354	717	1 546	1 365	1 145	1 276	1 499	2 006	1 736	-640	-922	-782	-460	-371
Қала халқы Городское население															
Солтүстік Қазақстан облысы	6 414	11 783	7 290	9 843	8 744	5 453	6 993	7 749	8 919	8 450	961	4 790	-459	924	294
Петропавл қаласы	5 452	10 241	5 698	7 704	6 771	4 256	5 286	6 138	6 928	6 524	1 196	4 955	-440	776	247
М.Жұмабаев	243	435	392	476	499	303	412	386	467	461	-60	23	6	9	38
Мамлют	158	248	345	371	499	241	391	320	439	461	-83	-143	25	-68	38
Шал ақын	184	384	427	686	286	244	405	350	494	365	-60	-21	77	192	-79
Тайынша	377	475	428	606	640	409	499	555	591	586	-32	-24	-127	15	54
Ауыл халқы Сельское население															
Солтүстік Қазақстан облысы	6 802	8 643	9 350	13 210	11 959	13 146	17 079	16 135	19 597	16 950	-6 344	-8 436	-6 785	-6 387	-4 991
Петропавл қаласы	-	1	-	-	-	12	21	23	23	-	-12	-20	-23	-23	-

Жалғасы

Продолжение

	Келгендер Прибыло					Кеткендер Выбыло					Көші-қон айырымы Сальдо миграции				
	2014	2015	2016	2017	2018	2014	2015	2016	2017	2018	2014	2015	2016	2017	2018
Айыртау	662	1 078	1 106	1 366	1 606	1 496	1 860	1 949	2 181	1 948	-834	-782	-843	-815	-342
Ақжар	502	449	548	616	686	927	1 092	1 205	1 120	910	-425	-643	-657	-504	-224
М.Жұмабаев	274	485	441	869	752	936	1 194	1 044	1 355	1 220	-662	-709	-603	-486	-468
Есіл	623	725	994	1 232	969	1 199	1 573	1 456	1 922	1 801	-576	-848	-462	-690	-832
Жамбыл	307	613	824	890	938	1 022	1 553	1 399	1 690	1 357	-715	-940	-575	-800	-419
Қызылжар	1 508	2 184	1 737	2 556	2 122	1 545	2 341	1 862	2 678	2 294	-37	-157	-125	-122	-172
Мамлют	273	279	354	546	406	585	794	642	819	674	-312	-515	-288	-273	-268
Шал ақын	152	259	334	467	470	459	854	772	908	832	-307	-595	-438	-441	-362
Аққайың	541	541	638	814	706	821	1 167	916	1 284	993	-280	-626	-278	-470	-287
Тайынша	635	731	719	1 186	907	1 558	1 589	1 723	1 824	1 620	-923	-858	-1 004	-638	-713
Тимирязев	299	403	356	472	420	617	876	631	783	703	-318	-473	-275	-311	-283
Уәлиханов	521	541	582	650	612	824	889	1 014	1 004	862	-303	-348	-432	-354	-250
Ғ.Мүсірепов	505	354	717	1 546	1 365	1 145	1 276	1 499	2 006	1 736	-640	-922	-782	-460	-371

9.2 Этностар бойынша халықтың көші-қоны
Миграция населения по этносам

адам

человек

	Келгендер Прибыло					Кеткендер Выбыло					Көші-қон айырымы Сальдо миграции					
	2014	2015	2016	2017	2018	2014	2015	2016	2017	2018	2014	2015	2016	2017	2018	
Барлық халық Все население																
Барлық этностар	13 216	20 426	16 640	23 053	20 703	18 599	24 072	23 884	28 516	25 400	-5 383	-3 646	-7 244	-5 463	-4 697	Всего
Қазақтар	7 559	11 234	9 700	12 544	11 653	9 867	12 717	13 660	15 176	13 249	-2 308	-1 483	-3 960	-2 632	-1 596	Казахи
Орыстар	3 880	6 393	4 817	7 264	6 171	5 892	8 020	7 140	9 506	8 569	-2 012	-1 627	-2 323	-2 242	-2 398	Русские
Украиндар	477	678	504	852	729	774	906	764	1 029	953	-297	-228	-260	-177	-224	Украинцы
Немістер	447	654	514	752	645	767	918	855	1 042	852	-320	-264	-341	-290	-207	Немцы
Татарлар	193	338	226	335	337	248	356	307	408	412	-55	-18	-81	-73	-75	Татары
Поляктар	209	308	228	329	261	500	508	470	497	522	-291	-200	-242	-168	-261	Поляки
Белорустар	107	135	128	191	168	199	166	180	230	215	-92	-31	-52	-39	-47	Белорусы
Басқа этностар	344	686	523	786	739	352	481	508	628	628	-8	205	15	158	111	Другие этносы
Қала халқы Городское население																
Барлық этностар	6 414	11 783	7 290	9 843	8 744	5 453	6 993	7 749	8 919	8 450	961	4 790	-459	924	294	Всего
Қазақтар	3 581	6 392	4 091	5 275	4 909	2 688	3 250	3 868	4 360	4 110	893	3 142	223	915	799	Казахи
Орыстар	2 029	3 837	2 243	3 234	2 684	2 117	2 899	3 079	3 619	3 438	-88	938	-836	-385	-754	Русские
Украиндар	205	342	218	298	300	165	182	184	209	223	40	160	34	89	77	Украинцы
Немістер	186	354	190	284	216	151	228	194	232	181	35	126	-4	52	35	Немцы
Татарлар	113	202	119	177	166	102	162	139	168	182	11	40	-20	9	-16	Татары
Поляктар	77	142	77	115	108	87	89	68	83	81	-10	53	9	32	27	Поляки
Белорустар	37	52	59	64	55	31	29	30	43	31	6	23	29	21	24	Белорусы
Басқа этностар	186	462	293	396	306	112	154	187	205	204	74	308	106	191	102	Другие этносы
Ауыл халқы Сельское население																
Барлық этностар	6 802	8 643	9 350	13 210	11 959	13 146	17 079	16 135	19 597	16 950	-6 344	-8 436	-6 785	-6 387	-4 991	Всего
Қазақтар	3 978	4 842	5 609	7 269	6 744	7 179	9 467	9 792	10 816	9 139	-3 201	-4 625	-4 183	-3 547	-2 395	Казахи
Орыстар	1 851	2 556	2 574	4 030	3 487	3 775	5 121	4 061	5 887	5 131	-1 924	-2 565	-1 487	-1 857	-1 644	Русские
Украиндар	272	336	286	554	429	609	724	580	820	730	-337	-388	-294	-266	-301	Украинцы
Немістер	261	300	324	468	429	616	690	661	810	671	-355	-390	-337	-342	-242	Немцы
Татарлар	80	136	107	158	171	146	194	168	240	230	-66	-58	-61	-82	-59	Татары
Поляктар	132	166	151	214	153	413	419	402	414	441	-281	-253	-251	-200	-288	Поляки
Белорустар	70	83	69	127	113	168	137	150	187	184	-98	-54	-81	-60	-71	Белорусы
Басқа этностар	158	224	230	390	433	240	327	321	423	424	-82	-103	-91	-33	9	Другие этносы

9.3 Сыртқы көші-қон Внешняя миграция

адам	Иммигранттар Иммигранты					Эмигранттар Эмигранты					Көші-қон айырымы Сальдо миграции					человек
	2014	2015	2016	2017	2018	2014	2015	2016	2017	2018	2014	2015	2016	2017	2018	
Барлығы Всего																
Солтүстік																
Қазақстан облысы	720	887	743	794	680	3 391	2 986	3 276	3 445	3 890	-2 671	-2 099	-2 533	-2 651	-3 210	
Петропавл қаласы	416	584	476	502	426	1 272	1 590	1 798	2 042	2 129	-856	-1 006	-1 322	-1 540	-1 703	
Айыртау	63	62	39	56	37	220	155	173	168	153	-157	-93	-134	-112	-116	
Ақжар	7	3	26	2	7	46	24	48	19	25	-39	-21	-22	-17	-18	
М.Жұмабаев	26	41	17	16	21	236	143	135	147	215	-210	-102	-118	-131	-194	
Есіл	25	14	30	17	17	136	60	96	71	106	-111	-46	-66	-54	-89	
Жамбыл	7	8	8	20	6	112	59	79	72	89	-105	-51	-71	-52	-83	
Қызылжар	31	57	21	53	46	198	170	137	200	237	-167	-113	-116	-147	-191	
Мамлют	11	21	12	8	15	118	71	77	95	81	-107	-50	-65	-87	-66	
Шал ақын	9	13	11	6	8	52	32	51	13	52	-43	-19	-40	-7	-44	
Аққайың	16	14	13	22	11	81	71	69	78	111	-65	-57	-56	-56	-100	
Тайынша	67	38	47	62	41	655	420	425	370	424	-588	-382	-378	-308	-383	
Тимирязев	5	14	3	5	7	55	60	39	26	61	-50	-46	-36	-21	-54	
Уәлиханов	7	2	14	7	9	22	23	14	10	7	-15	-21	-	-3	2	
Ғ.Мүсірепов	30	16	26	18	29	188	108	135	134	200	-158	-92	-109	-116	-171	
ТМД елдері Страны СНГ																
Солтүстік																
Қазақстан облысы	683	853	673	720	598	3 169	2 748	2 972	3 206	3 550	-2 486	-1 895	-2 299	-2 486	-2 952	
Петропавл қаласы	402	560	444	466	386	1 205	1 477	1 724	1 971	2 048	-803	-917	-1 280	-1 505	-1 662	
Айыртау	55	59	38	55	32	206	144	161	149	138	-151	-85	-123	-94	-106	
Ақжар	7	3	26	2	7	39	24	47	19	23	-32	-21	-21	-17	-16	
М.Жұмабаев	26	41	16	14	19	221	137	135	129	215	-195	-96	-119	-115	-196	
Есіл	22	14	23	14	17	130	59	82	66	105	-108	-45	-59	-52	-88	
Жамбыл	6	6	8	18	6	111	59	78	71	79	-105	-53	-70	-53	-73	
Қызылжар	31	57	16	51	45	181	165	123	181	216	-150	-108	-107	-130	-171	
Мамлют	11	21	11	7	15	110	68	70	90	75	-99	-47	-59	-83	-60	
Шал ақын	9	13	11	6	8	47	27	45	13	52	-38	-14	-34	-7	-44	
Аққайың	16	12	12	21	6	76	69	59	74	102	-60	-57	-47	-53	-96	
Тайынша	59	35	33	37	22	585	339	273	285	248	-526	-304	-240	-248	-226	
Тимирязев	5	14	3	4	7	54	55	38	26	61	-49	-41	-35	-22	-54	
Уәлиханов	6	2	7	7	1	22	22	13	10	7	-16	-20	-6	-3	-6	
Ғ.Мүсірепов	28	16	25	18	27	182	103	124	122	181	-154	-87	-99	-104	-154	

Жалғасы

Продолжение

	Иммигранттар Иммигранты					Эмигранттар Эмигранты					Көші-қон айырымы Сальдо миграции				
	2014	2015	2016	2017	2018	2014	2015	2016	2017	2018	2014	2015	2016	2017	2018
Басқа елдер Другие страны															
Солтүстік															
Қазақстан облысы	37	34	70	74	82	222	238	304	239	340	-185	-204	-234	-165	-258
Петропавл қаласы	14	24	32	36	40	67	113	74	71	81	-53	-89	-42	-35	-41
Айыртау	8	3	1	1	5	14	11	12	19	15	-6	-8	-11	-18	-10
Ақжар	-	-	-	-	-	7	-	1	-	2	-7	-	-1	-	-2
М.Жұмабаев	-	-	1	2	2	15	6	-	18	-	-15	-6	1	-16	2
Есіл	3	-	7	3	-	6	1	14	5	1	-3	-1	-7	-2	-1
Жамбыл	1	2	-	2	-	1	-	1	1	10	-	2	-1	1	-10
Қызылжар	-	-	5	2	1	17	5	14	19	21	-17	-5	-9	-17	-20
Мамлют	-	-	1	1	-	8	3	7	5	6	-8	-3	-6	-4	-6
Шал ақын	-	-	-	-	-	5	5	6	-	-	-5	-5	-6	-	-
Аққайың	-	2	1	1	5	5	2	10	4	9	-5	-	-9	-3	-4
Тайынша	8	3	14	25	19	70	81	152	85	176	-62	-78	-138	-60	-157
Тимирязев	-	-	-	1	-	1	5	1	-	-	-1	-5	-1	1	-
Уәлиханов	1	-	7	-	8	-	1	1	-	-	1	-1	6	-	8
Ғ.Мүсірепов	2	-	1	-	2	6	5	11	12	19	-4	-5	-10	-12	-17

9.4 Этностар бойынша сыртқы көші-қон Внешняя миграция по этносам

адам

человек

	Иммигранттар Иммигранты					Эмигранттар Эмигранты					Көші-қон айырымы Сальдо миграции					
	2014	2015	2016	2017	2018	2014	2015	2016	2017	2018	2014	2015	2016	2017	2018	
Барлығы																
Всего																
Барлық этностар	720	887	743	794	680	3 391	2 986	3 276	3 445	3 890	-2 671	-2 099	-2 533	-2 651	-3 210	Всего
Қазақтар	163	96	107	138	79	108	102	97	100	119	55	-6	10	38	-40	Казахи
Орыстар	360	498	409	424	399	2 239	2 078	2 330	2 588	2 833	-1 879	-1 580	-1 921	-2 164	-2 434	Русские
Украиндар	31	30	33	31	39	272	200	201	176	215	-241	-170	-168	-145	-176	Украинцы
Немістер	37	31	18	23	39	303	263	288	286	260	-266	-232	-270	-263	-221	Немцы
Татарлар	12	19	16	18	17	51	56	66	63	97	-39	-37	-50	-45	-80	Татары
Поляктар	21	16	9	18	8	272	175	190	138	242	-251	-159	-181	-120	-234	Поляки
Белорустар	14	12	11	6	4	79	44	35	29	44	-65	-32	-24	-23	-40	Белорусы
Басқа этностар	82	185	140	136	95	67	68	69	65	80	15	117	71	71	15	Другие этносы
ТМД елдері																
Страны СНГ																
Барлық этностар	683	853	673	720	598	3 169	2 748	2 972	3 206	3 550	-2 486	-1 895	-2 299	-2 486	-2 952	Всего
Қазақтар	152	94	61	93	46	104	97	90	92	112	48	-3	-29	1	-66	Казахи
Орыстар	355	482	400	412	384	2 173	2 006	2 277	2 527	2 744	-1 818	-1 524	-1 877	-2 115	-2 360	Русские
Украиндар	30	27	33	28	36	266	188	189	173	207	-236	-161	-156	-145	-171	Украинцы
Немістер	26	28	15	18	17	206	166	156	170	181	-180	-138	-141	-152	-164	Немцы
Татарлар	12	18	16	17	17	51	53	64	61	96	-39	-35	-48	-44	-79	Татары
Поляктар	19	14	9	18	6	232	129	95	92	92	-213	-115	-86	-74	-86	Поляки
Белорустар	13	12	11	6	4	77	42	33	28	42	-64	-30	-22	-22	-38	Белорусы
Басқа этностар	76	178	128	128	88	60	67	68	63	76	16	111	60	65	12	Другие этносы
Басқа елдер																
Другие страны																
Барлық этностар	37	34	70	74	82	222	238	304	239	340	-185	-204	-234	-165	-258	Всего
Қазақтар	11	2	46	45	33	4	5	7	8	7	7	-3	39	37	26	Казахи
Орыстар	5	16	9	12	15	66	72	53	61	89	-61	-56	-44	-49	-74	Русские
Украиндар	1	3	-	3	3	6	12	12	3	8	-5	-9	-12	-	-5	Украинцы
Немістер	11	3	3	5	22	97	97	132	116	79	-86	-94	-129	-111	-57	Немцы
Татарлар	-	1	-	1	-	-	3	2	2	1	-	-2	-2	-1	-1	Татары
Поляктар	2	2	-	-	2	40	46	95	46	150	-38	-44	-95	-46	-148	Поляки
Белорустар	1	-	-	-	-	2	2	2	1	2	-1	-2	-2	-1	-2	Белорусы
Басқа этностар	6	7	12	8	7	7	1	1	2	4	-1	6	11	6	3	Другие этносы

9.5 Халықтың жынысы бойынша сыртқы көші-қоны
Внешняя миграция населения по полу

адам

человек

	Иммигранттар Иммигранты					Эмигранттар Эмигранты					Көші-қон айырымы Сальдо миграции				
	2014	2015	2016	2017	2018	2014	2015	2016	2017	2018	2014	2015	2016	2017	2018
Ерлер															
Мужчины															
Солтүстік Қазақстан облысы	348	529	417	411	356	1 584	1 407	1 516	1 596	1 778	-1 236	-878	-1 099	-1 185	-1 422
Петропавл қаласы	196	364	274	254	220	575	717	808	931	949	-379	-353	-534	-677	-729
Айыртау	37	33	21	27	19	112	75	86	81	69	-75	-42	-65	-54	-50
Ақжар	2	1	19	1	4	18	10	26	9	9	-16	-9	-7	-8	-5
М.Жұмабаев	10	24	11	10	14	102	68	63	73	114	-92	-44	-52	-63	-100
Есіл	11	8	14	9	11	65	33	47	31	51	-54	-25	-33	-22	-40
Жамбыл	6	2	3	13	3	47	23	37	27	46	-41	-21	-34	-14	-43
Қызылжар	17	35	10	26	22	94	85	65	98	89	-77	-50	-55	-72	-67
Мамлют	4	13	7	3	7	54	38	39	36	42	-50	-25	-32	-33	-35
Шал ақын	6	6	4	4	5	20	17	22	6	30	-14	-11	-18	-2	-25
Аққайың	9	9	8	14	8	48	37	33	32	59	-39	-28	-25	-18	-51
Тайынша	28	20	28	35	23	327	213	204	182	197	-299	-193	-176	-147	-174
Тимирязев	4	5	2	3	1	22	25	21	15	29	-18	-20	-19	-12	-28
Уәлиханов	1	1	4	2	3	7	8	4	8	1	-6	-7	-	-6	2
Ғ.Мүсірепов	17	8	12	10	16	93	58	61	67	93	-76	-50	-49	-57	-77
Әйелдер															
Женщины															
Солтүстік Қазақстан облысы	372	358	326	383	324	1 807	1 579	1 760	1 849	2 112	-1 435	-1 221	-1 434	-1 466	-1 788
Петропавл қаласы	220	220	202	248	206	697	873	990	1 111	1 180	-477	-653	-788	-863	-974
Айыртау	26	29	18	29	18	108	80	87	87	84	-82	-51	-69	-58	-66
Ақжар	5	2	7	1	3	28	14	22	10	16	-23	-12	-15	-9	-13
М.Жұмабаев	16	17	6	6	7	134	75	72	74	101	-118	-58	-66	-68	-94
Есіл	14	6	16	8	6	71	27	49	40	55	-57	-21	-33	-32	-49
Жамбыл	1	6	5	7	3	65	36	42	45	43	-64	-30	-37	-38	-40
Қызылжар	14	22	11	27	24	104	85	72	102	148	-90	-63	-61	-75	-124
Мамлют	7	8	5	5	8	64	33	38	59	39	-57	-25	-33	-54	-31
Шал ақын	3	7	7	2	3	32	15	29	7	22	-29	-8	-22	-5	-19
Аққайың	7	5	5	8	3	33	34	36	46	52	-26	-29	-31	-38	-49
Тайынша	39	18	19	27	18	328	207	221	188	227	-289	-189	-202	-161	-209
Тимирязев	1	9	1	2	6	33	35	18	11	32	-32	-26	-17	-9	-26
Уәлиханов	6	1	10	5	6	15	15	10	2	6	-9	-14	-	3	-
Ғ.Мүсірепов	13	8	14	8	13	95	50	74	67	107	-82	-42	-60	-59	-94

9.6 Жас құрамына қарай сыртқы көші-қон Внешняя миграция по возрастным группам

адам

человек

	Ерлер Мужчины										Әйелдер Женщины									
	иммигранттар иммигранты					эмигранттар эмигранты					иммигранттар иммигранты					иммигранттар иммигранты				
	2014	2015	2016	2017	2018	2014	2015	2016	2017	2018	2014	2015	2016	2017	2018	2014	2015	2016	2017	2018
Барлығы Всего																				
Барлығы																				
Всего	348	529	417	411	356	1 584	1 407	1 516	1 596	1 778	372	358	326	383	324	1 807	1 579	1 760	1 849	2 112
0-4	19	16	19	15	7	135	118	95	120	130	18	22	15	18	5	125	96	106	114	141
5-9	16	16	14	29	7	141	121	134	182	152	18	17	13	24	13	151	110	136	162	169
10-14	20	16	11	8	11	115	102	112	128	158	20	12	6	15	11	93	83	102	101	127
15-19	24	20	22	30	21	102	77	96	76	93	38	22	18	15	21	115	74	79	76	83
20-24	42	60	57	44	46	193	155	176	137	174	51	43	50	45	44	224	163	208	197	233
25-29	52	76	60	57	38	208	186	187	176	190	49	48	35	47	46	243	209	229	220	219
30-34	45	68	45	54	47	196	162	200	226	249	36	51	47	59	31	202	214	208	280	312
35-39	32	63	52	47	43	141	159	165	173	190	30	31	41	45	37	154	174	182	199	236
40-44	30	41	40	25	24	72	99	109	115	142	15	17	19	28	13	91	106	130	123	131
45-49	22	46	37	29	35	61	62	65	70	67	16	24	32	17	21	75	76	75	78	121
50-54	17	36	26	32	12	80	48	52	52	70	15	11	11	19	24	125	103	104	92	116
55-59	12	38	17	15	19	60	64	50	59	88	30	27	20	20	21	56	61	57	71	89
60-64	10	25	13	12	21	25	21	25	33	34	15	7	14	15	10	36	34	44	42	32
65-69	3	4	1	6	14	13	8	20	22	11	6	7	2	6	12	37	20	39	33	50
70-74	3	1	2	4	6	20	11	12	7	9	7	7	1	5	3	38	22	20	24	17
75-79	-	1	1	4	3	11	9	11	11	13	3	7	2	3	5	23	23	28	21	20
80-84	1	2	-	-	2	9	5	5	6	6	4	1	-	2	4	11	9	10	12	10
85+	-	-	-	-	0	2	-	2	3	2	1	4	-	0	3	8	2	3	4	6
0-15	56	49	46	55	28	411	358	355	445	460	58	57	35	58	33	389	307	357	396	454
16-62 (57)	281	460	363	336	295	1 111	1 010	1 104	1 097	1 267	372	358	326	383	324	1 807	1 579	1 760	1 849	2 112
63 (58)+	11	20	8	20	33	62	39	57	54	51	18	22	15	18	5	125	96	106	114	141
ТМД елдері Страны СНГ																				
Барлығы																				
Всего	330	516	376	368	310	1 490	1 304	1 380	1 499	1 622	353	337	297	352	288	1 679	1 444	1 592	1 707	1 928
0-4	18	15	15	14	5	128	104	90	108	120	15	22	12	18	4	115	87	90	107	134
5-9	16	14	12	27	7	131	108	120	174	138	18	16	12	23	10	137	105	118	150	156
10-14	19	15	8	8	9	105	95	99	118	142	20	12	6	13	9	89	74	94	94	119
15-19	24	20	20	23	18	98	73	79	71	80	37	20	18	8	17	103	70	70	68	71
20-24	41	60	44	33	36	184	148	162	131	169	49	41	42	38	29	216	153	201	188	226
25-29	49	75	53	53	34	191	175	182	167	178	47	43	34	43	43	224	184	207	199	199

Жалғасы

Продолжение

	Ерлер Мужчины										Әйелдер Женщины									
	иммигранттар иммигранты					эмигранттар эмигранты					иммигранттар иммигранты					иммигранттар иммигранты				
	2014	2015	2016	2017	2018	2014	2015	2016	2017	2018	2014	2015	2016	2017	2018	2014	2015	2016	2017	2018
30-34	42	66	44	50	44	187	152	185	215	234	35	50	44	56	29	188	199	191	261	284
35-39	32	60	51	45	39	134	146	152	163	178	28	28	35	42	36	145	157	170	178	216
40-44	28	41	36	20	20	71	93	96	111	130	15	15	18	27	13	85	100	118	117	120
45-49	18	44	35	28	30	58	58	58	67	60	14	23	31	17	19	69	69	66	74	108
50-54	16	36	25	29	10	74	42	47	49	59	14	11	8	19	24	112	92	95	86	107
55-59	11	38	16	14	17	54	60	47	53	79	27	24	19	19	19	52	56	49	64	76
60-64	9	24	13	11	18	25	20	23	31	27	14	7	14	14	10	33	29	34	29	28
65-69	3	4	1	5	14	11	7	17	16	7	6	7	2	5	12	34	17	38	33	41
70-74	3	1	2	4	6	18	10	8	7	5	7	7	1	5	3	36	20	16	24	16
75-79	-	1	1	4	2	10	8	8	11	8	3	6	1	3	5	22	21	24	20	15
80-84	1	2	-	-	1	9	5	5	5	6	3	1	-	2	3	11	9	8	11	8
85+	-	-	-	-	0	2	-	2	2	2	1	4	-	-	3	8	2	3	4	4
0-15	54	45	37	50	23	383	323	323	414	415	55	56	31	54	27	357	282	312	369	422
16-62 (57)	266	452	331	299	258	1 050	945	1 011	1 040	1 171	254	241	240	264	214	1 163	1 052	1 146	1 206	1 383
63 (58)+	10	19	8	19	29	57	36	46	45	36	44	40	26	34	47	159	110	134	132	123
Басқа елдер Другие страны																				
Барлығы																				
Всего	18	13	41	43	46	94	103	136	97	156	19	21	29	31	36	128	135	168	142	184
0-4	1	1	4	1	2	7	14	5	12	10	3	-	3	-	1	10	9	16	7	7
5-9	-	2	2	2	-	10	13	14	8	14	-	1	1	1	3	14	5	18	12	13
10-14	1	1	3	-	2	10	7	13	10	16	-	-	-	2	2	4	9	8	7	8
15-19	-	-	2	7	3	4	4	17	5	13	1	2	-	7	4	12	4	9	8	12
20-24	1	-	13	11	10	9	7	14	6	5	2	2	8	7	15	8	10	7	9	7
25-29	3	1	7	4	4	17	11	5	9	12	2	5	1	4	3	19	25	22	21	20
30-34	3	2	1	4	3	9	10	15	11	15	1	1	3	3	2	14	15	17	19	28
35-39	-	3	1	2	4	7	13	13	10	12	2	3	6	3	1	9	17	12	21	20
40-44	2	-	4	5	4	1	6	13	4	12	-	2	1	1	-	6	6	12	6	11
45-49	4	2	2	1	5	3	4	7	3	7	2	1	1	-	2	6	7	9	4	13
50-54	1	-	1	3	2	6	6	5	3	11	1	-	3	-	-	13	11	9	6	9
55-59	1	-	1	1	2	6	4	3	6	9	3	3	1	1	2	4	5	8	7	13
60-64	1	1	-	1	3	-	1	2	2	7	1	-	-	1	-	3	5	10	13	4
65-69	-	-	-	1	-	2	1	3	6	4	-	-	-	1	-	3	3	1	-	9
70-74	-	-	-	-	-	2	1	4	-	4	-	-	-	-	-	2	2	4	-	1
75-79	-	-	-	-	1	1	1	3	-	5	-	1	1	-	-	1	2	4	1	5
80-84	-	-	-	-	1	-	-	-	1	-	1	-	-	-	1	-	-	2	1	2
85+	-	-	-	-	-	-	-	-	1	-	-	-	-	-	-	-	-	-	-	2
0-15	2	4	9	5	5	28	35	32	31	45	3	1	4	4	6	32	25	45	27	32
16-62 (57)	15	8	32	37	37	61	65	93	57	96	14	18	23	25	27	84	95	100	98	123
63 (58)+	1	1	-	1	4	5	3	136	9	15	2	2	2	2	3	12	15	23	17	29

9.7 Елдер бойынша сыртқы көші-қон
Внешняя миграция по странам

адам

человек

	Иммигранттар Иммигранты					Эмигранттар Эмигранты					Көші-қон айырымы Сальдо миграции					
	2014	2015	2016	2017	2018	2014	2015	2016	2017	2018	2014	2015	2016	2017	2018	
ТМД елдері	683	853	673	720	598	3 169	2 748	2 972	3 206	3 550	-2 486	-1 895	-2 299	-2 486	-2 952	Страны СНГ
Армения	14	133	54	14	10	2	2	-	-	-	12	131	54	14	10	Армения
Әзірбайжан	21	4	7	11	21	1	-	-	3	2	20	4	7	8	19	Азербайджан
Беларусь	28	36	30	22	20	293	108	58	21	52	-265	-72	-28	1	-32	Беларусь
Қырғыз Республикасы	13	12	30	16	14	3	-	2	1	3	10	12	28	15	11	Республика Кыргызстан
Молдова	3	2	2	-	3	1	2	-	-	-	2	-	2	-	3	Молдавия
Өзбекстан	89	27	17	28	5	1	5	-	1	3	88	22	17	27	2	Узбекстан
Ресей	501	618	513	563	494	2 847	2 622	2 905	3 168	3 479	-2 346	-2 004	-2 392	-2 605	-2 985	Россия
Тәжікстан	6	13	12	54	26	-	-	-	-	-	6	13	12	54	26	Таджикистан
Түрікменстан	-	-	1	-	-	-	-	-	-	-	-	-	1	-	-	Туркменистан
Украина	8	8	7	12	5	21	9	7	12	11	-13	-1	-	-	-6	Украина
Басқа елдер	37	34	70	74	82	222	238	304	239	340	-185	-204	-234	-165	-258	Другие страны
АҚШ	-	1	2	2	-	3	10	6	4	17	-3	-9	-4	-2	-17	США
Германия	16	16	9	23	37	161	168	187	164	135	-145	-152	-178	-141	-98	Германия
Греция	-	1	1	2	1	1	-	-	3	-	-1	1	1	-1	1	Греция
Грузия	4	5	9	3	3	-	-	1	-	-	4	5	8	3	3	Грузия
Израиль	-	1	-	-	1	3	1	-	2	7	-3	-	-	-2	-6	Израиль
Иран	-	-	-	-	-	-	-	-	-	-	-	-	-	-	-	Иран
Канада	-	-	-	-	-	-	-	-	-	-	-	-	-	-	-	Канада
Қытай	-	-	20	25	23	-	-	-	-	-	-	-	20	25	23	Қытай
Латвия	-	-	-	-	-	-	-	-	-	-	-	-	-	-	-	Латвия
Литва	-	-	-	-	-	-	2	1	-	-	-	-2	-1	-	-	Литва
Моңғолия	11	2	26	11	8	-	1	5	2	1	11	1	21	9	7	Монголия
Түркия	2	-	-	3	1	-	-	-	2	2	2	-	-	1	-1	Турция
Эстония	-	-	-	-	-	-	1	-	-	-	-	-1	-	-	-	Эстония
Басқасы	4	8	3	5	8	54	55	104	62	178	-50	-47	-101	-57	-170	Другие

9.8 Сыртқы көші-қон қарқындылығы
Интенсивность внешней миграции

1000 адамға

на 1000 человек

	Иммигранттар Иммигранты					Эмигранттар Эмигранты					Көші-қон айырымы Сальдо миграции				
	2014	2015	2016	2017	2018	2014	2015	2016	2017	2018	2014	2015	2016	2017	2018
Солтүстік Қазақстан облысы	1,25	1,55	1,31	1,42	1,22	5,91	5,23	5,78	6,14	6,99	-4,66	-3,68	-4,47	-4,73	-5,77
Петропавл қаласы	1,99	2,74	2,20	2,31	1,95	6,07	7,45	8,31	9,40	9,74	-4,09	-4,71	-6,11	-7,09	-7,79
Айыртау	1,57	1,58	1,01	1,49	1	5,50	3,95	4,49	4,46	4,12	-3,92	-2,37	-3,48	-2,97	-3,13
Ақжар	0,40	0,17	1,57	0,12	0,44	2,61	1,40	2,89	1,18	1,58	-2,22	-1,22	-1,33	-1,06	-1,14
М.Жұмабаев	0,79	1,28	0,54	0,52	0,7	7,21	4,47	4,31	4,79	7,12	-6,42	-3,19	-3,77	-4,27	-6,43
Есіл	0,97	0,56	1,24	0,72	0,75	5,30	2,41	3,96	3,01	4,65	-4,33	-1,85	-2,73	-2,29	-3,91
Жамбыл	0,31	0,37	0,38	0,98	0,3	4,96	2,71	3,76	3,55	4,52	-4,65	-2,34	-3,38	-2,56	-4,22
Қызылжар	0,69	1,28	0,47	1,19	1,04	4,43	3,81	3,08	4,50	5,35	-3,74	-2,53	-2,61	-3,31	-4,31
Мамлют	0,56	1,10	0,64	0,44	0,83	6,00	3,71	4,12	5,17	4,49	-5,44	-2,61	-3,48	-4,73	-3,66
Шал ақын	0,44	0,65	0,57	0,31	0,43	2,55	1,61	2,63	0,68	2,77	-2,11	-0,96	-2,06	-0,37	-2,35
Аққайың	0,76	0,68	0,65	1,12	0,57	3,86	3,46	3,44	3,98	5,79	-3,09	-2,78	-2,79	-2,86	-5,22
Тайынша	1,43	0,83	1,04	1,40	0,94	14,00	9,14	9,44	8,38	9,75	-12,57	-8,31	-8,40	-6,97	-8,80
Тимирязев	0,40	1,14	0,25	0,43	0,61	4,35	4,88	3,26	2,22	5,34	-3,96	-3,74	-3,01	-1,80	-4,73
Уәлиханов	0,41	0,12	0,83	0,42	0,55	1,28	1,35	0,83	0,60	0,43	-0,87	-1,23	0,00	-0,18	0,12
Ғ.Мүсірепов	0,69	0,37	0,62	0,44	0,71	4,33	2,53	3,22	3,24	4,88	-3,64	-2,15	-2,60	-2,80	-4,17

9.9 Ішкі көші-қон Внутренняя миграция

адам

человек

	Келгендер Прибывшие					Кеткендер Выбывшие					Көші-қон айырымы Сальдо миграции				
	2014	2015	2016	2017	2018	2014	2015	2016	2017	2018	2014	2015	2016	2017	2018
Барлық халық Все население															
Солтүстік Қазақстан облысы	12 496	19 539	15 897	22 259	20 023	15 208	21 086	20 608	25 071	21 510	-2 712	-1 547	-4 711	-2 812	-1 487
Петропавл қаласы	5 036	9 658	5 222	7 202	6 345	2 996	3 717	4 363	4 909	4 395	2 040	5 941	859	2 293	1 950
Айыртау	599	1 016	1 067	1 310	1 569	1 276	1 705	1 776	2 013	1 795	-677	-689	-709	-703	-226
Ақжар	495	446	522	614	679	881	1 068	1 157	1 101	885	-386	-622	-635	-487	-206
М.Жұмабаев	491	879	816	1 329	1 230	1 003	1 463	1 295	1 675	1 466	-512	-584	-479	-346	-236
Есіл	598	711	964	1 215	952	1 063	1 513	1 360	1 851	1 695	-465	-802	-396	-636	-743
Жамбыл	300	605	816	870	932	910	1 494	1 320	1 618	1 268	-610	-889	-504	-748	-336
Қызылжар	1 477	2 127	1 716	2 503	2 076	1 347	2 171	1 725	2 478	2 057	130	-44	-9	25	19
Мамлют	420	506	687	909	677	708	1 114	885	1 163	958	-288	-608	-198	-254	-281
Шал ақын	327	630	750	1 147	1 102	651	1 227	1 071	1 389	1 366	-324	-597	-321	-242	-264
Аққайың	525	527	625	792	695	740	1 096	847	1 206	882	-215	-569	-222	-414	-187
Тайынша	945	1 168	1 100	1 730	1 414	1 312	1 668	1 853	2 045	1 710	-367	-500	-753	-315	-296
Тимирязев	294	389	353	467	413	562	816	592	757	642	-268	-427	-239	-290	-229
Уәлиханов	514	539	568	643	603	802	866	1 000	994	855	-288	-327	-432	-351	-252
Ғ.Мүсірепов	475	338	691	1 528	1 336	957	1 168	1 364	1 872	1 536	-482	-830	-673	-344	-200
Қалалық елді мекендер Городские поселения															
Солтүстік Қазақстан облысы	5 947	11 154	6 781	9 313	8 280	3 885	5 196	5 741	6 628	6 020	2 062	5 958	1 040	2 685	2 260
Петропавл қаласы	5 036	9 657	5 222	7 202	6 345	2 984	3 696	4 340	4 886	4 395	2 052	5 961	882	2 316	1 950
М.Жұмабаев	233	420	385	473	490	242	371	353	420	358	-9	49	32	53	132
Мамлют	150	240	340	367	276	181	348	271	398	323	-31	-108	69	-31	-47
Шал ақын	176	376	423	683	637	217	398	333	486	555	-41	-22	90	197	82
Тайынша	352	461	411	588	532	261	383	444	438	389	91	78	-33	150	143
Ауылдық жерлер Сельская местность															
Солтүстік Қазақстан облысы	6 549	8 385	9 116	12 946	11 743	11 323	15 890	14 867	18 443	15 490	-4 774	-7 505	-5 751	-5 497	-3 747
Петропавл қаласы	-	1	-	-	-	12	21	23	23	-	-12	-20	-23	-23	-
Айыртау	599	1 016	1 067	1 310	1 569	1 276	1 705	1 776	2 013	1 795	-677	-689	-709	-703	-226
Ақжар	495	446	522	614	679	881	1 068	1 157	1 101	885	-386	-622	-635	-487	-206
М.Жұмабаев	258	459	431	856	740	761	1 092	942	1 255	1 108	-503	-633	-511	-399	-368

Жалғасы

Продолжение

	Келгендер Прибывшие					Кеткендер Выбывшие					Көші-қон айырымы Сальдо миграции				
	2014	2015	2016	2017	2018	2014	2015	2016	2017	2018	2014	2015	2016	2017	2018
Есіл	598	711	964	1 215	952	1 063	1 513	1 360	1 851	1 695	-465	-802	-396	-636	-743
Жамбыл	300	605	816	870	932	910	1 494	1 320	1 618	1 268	-610	-889	-504	-748	-336
Қызылжар	1 477	2 127	1 716	2 503	2 076	1 347	2 171	1 725	2 478	2 057	130	-44	-9	25	19
Мамлют	270	266	347	542	401	527	766	614	765	635	-257	-500	-267	-223	-234
Шал ақын	151	254	327	464	465	434	829	738	903	811	-283	-575	-411	-439	-346
Аққайың	525	527	625	792	695	740	1 096	847	1 206	882	-215	-569	-222	-414	-187
Тайынша	593	707	689	1 142	882	1 051	1 285	1 409	1 607	1 321	-458	-578	-720	-465	-439
Тимирязев	294	389	353	467	413	562	816	592	757	642	-268	-427	-239	-290	-229
Уәлиханов	514	539	568	643	603	802	866	1 000	994	855	-288	-327	-432	-351	-252
Ғ.Мүсірепов	475	338	691	1 528	1 336	957	1 168	1 364	1 872	1 536	-482	-830	-673	-344	-200

9.10 Этностар бойынша ішкі көші-қон
Внутренняя миграция по этносам

адам

человек

	Келгендер Прибывшие					Кеткендер Выбывшие					Көші-қон айырымы Сальдо миграции					
	2014	2015	2016	2017	2018	2014	2015	2016	2017	2018	2014	2015	2016	2017	2018	
Барлық халық Все население																
Барлық	12 496	19 539	15 897	22 259	20 023	15 208	21 086	20 608	25 071	21 510	-2 712	-1 547	-4 711	-2 812	-1 487	Всего
Қазақтар	7 396	11 138	9 593	12 406	11 574	9 759	12 615	13 563	15 076	13 130	-2 363	-1 477	-3 970	-2 670	-1 556	Казахи
Орыстар	3 520	5 895	4 408	6 840	5 772	3 653	5 942	4 810	6 918	5 736	-133	-47	-402	-78	36	Русские
Украиндар	446	648	471	821	690	502	706	563	853	738	-56	-58	-92	-32	-48	Украинцы
Немістер	410	623	496	729	606	464	655	567	756	592	-54	-32	-71	-27	14	Немцы
Татарлар	181	319	210	317	320	197	300	241	345	315	-16	19	-31	-28	5	Татары
Поляктар	188	292	219	311	253	228	333	280	359	280	-40	-41	-61	-48	-27	Поляки
Белорустар	93	123	117	185	164	120	122	145	201	171	-27	1	-28	-16	-7	Белорусы
Басқа этностар	262	501	383	650	644	285	413	439	563	548	-23	88	-56	87	96	Другие этносы
Қала халқы Городское население																
Барлық	5 947	11 154	6 781	9 313	8 280	3 885	5 196	5 741	6 628	6 020	2 062	5 958	1 040	2 685	2 260	Всего
Қазақтар	3 491	6 332	4 038	5 192	4 851	2 632	3 187	3 821	4 299	4 038	859	3 145	217	893	813	Казахи
Орыстар	1 773	3 480	1 957	2 945	2 418	902	1 501	1 427	1 724	1 472	871	1 979	530	1 221	946	Русские
Украиндар	189	329	198	284	279	80	105	107	136	120	109	224	91	148	159	Украинцы
Немістер	168	339	183	273	202	58	102	78	106	76	110	237	105	167	126	Немцы
Татарлар	102	187	105	161	154	66	119	92	118	104	36	68	13	43	50	Татары
Поляктар	70	133	73	109	103	41	55	39	40	28	29	78	34	69	75	Поляки
Белорустар	35	44	54	64	51	16	14	18	32	20	19	30	36	32	31	Белорусы
Басқа этностар	119	310	173	285	222	90	113	159	205	162	29	197	14	112	60	Другие этносы
Ауыл халқы Сельское население																
Барлық	8 385	9 116	6 526	12 946	11 743	11 323	15 890	14 867	12 946	15 490	-4 774	-7 505	-5 751	-5 497	-3 747	Всего
Қазақтар	4 806	5 555	4 002	7 214	6 723	7 127	9 428	9 742	7 214	9 092	-3 222	-4 622	-4 187	-3 563	-2 369	Казахи
Орыстар	2 415	2 451	1 632	3 895	3 354	2 751	4 441	3 383	3 895	4 264	-1 004	-2 026	-932	-1 299	-910	Русские
Украиндар	319	273	264	537	411	422	601	456	537	618	-165	-282	-183	-180	-207	Украинцы
Немістер	284	313	204	456	404	406	553	489	456	516	-164	-269	-176	-194	-112	Немцы
Татарлар	132	105	89	156	166	131	181	149	156	211	-52	-49	-44	-71	-45	Татары
Поляктар	159	146	74	202	150	187	278	241	202	252	-69	-119	-95	-117	-102	Поляки
Белорустар	79	63	66	121	113	104	108	127	121	151	-46	-29	-64	-48	-38	Белорусы
Басқа этностар	191	210	195	365	422	195	300	280	365	386	-52	-109	-70	-25	36	Другие этносы

9.11 Халықтың жынысы бойынша ішкі көші-қоны
Внутренняя миграция населения по полу

адам

человек

	Келгендер Прибывшие					Кеткендер Выбывшие					Көші-қон айырымы Сальдо миграции				
	2014	2015	2016	2017	2018	2014	2015	2016	2017	2018	2014	2015	2016	2017	2018
Ерлер															
Мужчины															
Солтүстік Қазақстан облысы	5 865	9 502	7 732	11 150	10 080	7 016	10 147	9 828	12 255	10 623	-1 151	-645	-2 096	-1 105	-543
Петропавл қаласы	2 396	4 602	2 451	3 555	3 053	1 465	1 952	2 204	2 459	2 242	931	2 650	247	1 096	811
Айыртау	300	499	502	638	800	593	852	858	957	889	-293	-353	-356	-319	-89
Ақжар	232	205	235	309	348	390	511	561	518	428	-158	-306	-326	-209	-80
М.Жұмабаев	235	435	427	694	610	453	686	588	822	740	-218	-251	-161	-128	-130
Есіл	253	352	499	623	490	494	706	688	945	851	-241	-354	-189	-322	-361
Жамбыл	137	300	428	456	475	410	677	619	778	635	-273	-377	-191	-322	-160
Қызылжар	699	1 085	849	1 278	1 054	613	1 001	832	1 226	970	86	84	17	52	84
Мамлют	194	252	351	469	358	300	513	406	593	473	-106	-261	-55	-124	-115
Шал ақын	133	332	364	574	613	292	594	479	688	662	-159	-262	-115	-114	-49
Аққайың	252	263	329	417	370	322	513	400	588	423	-70	-250	-71	-171	-53
Тайынша	441	563	518	852	707	609	786	851	996	837	-168	-223	-333	-144	-130
Тимирязев	134	190	182	254	212	273	380	248	364	309	-139	-190	-66	-110	-97
Уәлиханов	247	270	278	304	309	376	411	466	469	408	-129	-141	-188	-165	-99
Ғ.Мүсірепов	212	154	319	727	681	426	565	628	852	756	-214	-411	-309	-125	-75
Әйелдер															
Женщины															
Солтүстік Қазақстан облысы	6 631	10 037	8 165	11 109	9 943	8 192	10 939	10 780	12 816	10 887	-1 561	-902	-2 615	-1 707	-944
Петропавл қаласы	2 640	5 056	2 771	3 647	3 292	1 531	1 765	2 159	2 450	2 153	1 109	3 291	612	1 197	1 139
Айыртау	299	517	565	672	769	683	853	918	1 056	906	-384	-336	-353	-384	-137
Ақжар	263	241	287	305	331	491	557	596	583	457	-228	-316	-309	-278	-126
М.Жұмабаев	256	444	389	635	620	550	777	707	853	726	-294	-333	-318	-218	-106
Есіл	345	359	465	592	462	569	807	672	906	844	-224	-448	-207	-314	-382
Жамбыл	163	305	388	414	457	500	817	701	840	633	-337	-512	-313	-426	-176
Қызылжар	778	1 042	867	1 225	1 022	734	1 170	893	1 252	1 087	44	-128	-26	-27	-65
Мамлют	226	254	336	440	319	408	601	479	570	485	-182	-347	-143	-130	-166
Шал ақын	194	298	386	573	489	359	633	592	701	704	-165	-335	-206	-128	-215
Аққайың	273	264	296	375	325	418	583	447	618	459	-145	-319	-151	-243	-134
Тайынша	504	605	582	878	707	703	882	1 002	1 049	873	-199	-277	-420	-171	-166
Тимирязев	160	199	171	213	201	289	436	344	393	333	-129	-237	-173	-180	-132
Уәлиханов	267	269	290	339	294	426	455	534	525	447	-159	-186	-244	-186	-153
Ғ.Мүсірепов	263	184	372	801	655	531	603	736	1 020	780	-268	-419	-364	-219	-125

Әдіснамалық түсініктемелер Методологические пояснения

Әкімшілік-аумақтық бөлініс туралы мәліметтер облыстың атқарушы органдарынан келіп түскен ресми материалдарға негізделген.

Аумақ мөлшері - облыстың тұтастай және оның аудандарының аумақ көлемін сипаттайтын статистикалық көрсеткіш, шаршы километрмен өлшенеді. Халықтың тығыздық көрсеткіші халық санының аумақ көлеміне қатынасымен есептелген.

Халық саны осы берілген уақыт мезетінде осы аумақта тұрып жатқан адамдар саны.

Жыл басына ағымдағы бағалау халық санағының соңғы қорытындысы негізінде есептеліп, оған сол аумақта туылғандары мен тұрақты тұрғылықты орынға келгендерінің саны жыл сайын қосылып отырады да, одан сол аумақта өлгендері мен тұрақты тұрғылықты орынға кеткендерінің саны шегеріледі. Өткен жылдардағы халық санының ағымдағы бағасы кезекті санақ қорытындысы негізінде нақтыланады.

Халықтың жалпы санының есебі тұтастай Қазақстан және оның жекелеген әкімшілік-аумақтық бірліктері (қалалық елді мекендер, қалалық аудандар, әкімшілік аудандар) бойынша жүргізіледі. Есептеуде олардың жекелеген аумақтарындағы шекаралардың өзгеруі нәтижесінде, сондай-ақ әкімшілік-аумақтық қайта құру нәтижесінде қалалық және ауылдық мекендердегі халық санының өзгеруі нәтижесінде халық санының көбеюі немесе кемуі ескеріледі.

Халық саны қала және ауыл халқы болып бөлінеді. Қала халқына қалалық мекендерде тұратын адамдар жатады. Қалалық елді мекендерге республикалық, облыстық және аудандық маңыздағы қалалар, сондай-ақ олардың әкімшілік бағыныстылығының аумағындағы кенттер жатады. Ауыл халқына ауылдық мекендерде тұратын адамдар жатады. Қалалық болып жіктелмеген елді мекендер ауылдық болып саналады.

Еңбекке жарамды жастан төмен халыққа 0-15 жастағы балалар, еңбекке жарамды жастағы – 16-57 жастағы әйелдер, 16-62 жастағы ерлер, еңбекке жарамды жастан асқандарға 58 жастағы әйелдер, 63 жастағы ерлер және одан жоғары жастағылар жатады.

Халықтың табиғи өсімі - белгілі бір кезеңде тірі туылғандар мен өлгендер санының арасындағы айырмашылығына тең. Табиғи өсім оң шамада болуы мүмкін, егер туылғандар саны өлгендер санынан асып түссе, немесе кері жағдайда - теріс (табиғи азаю).

Халықтың көші-қон өсімі - белгілі бір кезеңде осы аумаққа келгендер саны мен сыртқа кеткендер санының арасындағы айырмашылығына тең. Көші-қоны оң шамада (егер келгендер саны кеткендер санынан көп болса), немесе теріс болуы мүмкін (егер келгендер саны кеткендер санынан аз болса). Соңғы жағдайда көші-қон жылыстауы орын алады.

Халықтың жас-жыныс құрамын есептеу әрбір күнтізбелік жыл басталғанда жалпы халық санын есептеу аяқталғаннан кейін жүргізіледі.

Жасы мен жынысы бойынша халық құрылымының көрсеткіштері халықтың маңызды сипаттамасы болып саналады. Көрнектірек болу үшін олар жас-жыныс пирамидасы түрінде ұсынылады. Жас-жыныс пирамидасының тік өсі бойынша графикалық кескіндеу кезінде жалпы халық санындағы олардың үлесін, жасын немесе туған жылын, көлденеңнен - әрбір жаста адамдар санын: өстің сол жағына - ерлерді, оң жағына - әйелдерді қалдырады.

Туудың жалпы коэффициенті - бала туылу қарқындылығының барлық халыққа қатынасы бойынша анықталатын көрсеткіш. Жыл бойына тірі туылғандардың жалпы санының халықтың жылдық орташа санына қатынасын көрсетеді. Әдетте, 1000 халыққа шаққанда есептеледі.

Өлімнің жалпы коэффициенті - халық өлімінің

Сведения об административно-территориальном делении основаны на официальных материалах, поступивших от исполнительных органов области.

Размер территории – статистический показатель, характеризующий площадь, занимаемую областью в целом и ее районами, измеряется в квадратных километрах. Показатель плотности населения рассчитан как отношение численности населения к площади территории.

Численность населения, количество людей, проживающих на данной территории в данный момент времени.

Текущие оценки на начало года рассчитываются на основании итогов последней переписи населения, к которым ежегодно прибавляются числа родившихся и прибывших на постоянное место жительства на данную территорию и вычитаются числа умерших и выбывших на постоянное место жительства с данной территории. Текущие оценки численности населения за прошедшие годы уточняются на основании итогов очередной переписи.

Расчеты общей численности населения производятся в целом по Казахстану и его отдельным административно-территориальным единицам (городским поселениям, городским районам, административным районам). В расчетах учитываются увеличение или сокращение численности населения отдельных территорий в результате изменения их границ, а также изменения численности городского и сельского населения в результате административно-территориальных преобразований.

Численность населения распределяется на городское и сельское население. Городское население - население, проживающее в городских поселениях. К городским населенным пунктам относятся города республиканского, областного и районного значения, а также поселки, находящиеся на территории их административной подчиненности. Сельское население - население, проживающее в сельской местности. Населенные пункты, не классифицируемые в качестве городских, считаются сельскими.

К населению моложе трудоспособного возраста отнесены дети в возрасте 0-15 лет, трудоспособного возраста – женщины 16-57 лет и мужчины 16-62 лет, старше трудоспособного возраста – женщины 58 лет и старше, мужчины 63 лет и старше.

Естественный прирост населения - разность между числом родившихся живыми и числом умерших за определенный период. Естественный прирост может быть положительной величиной, если число родившихся превышает число умерших, или отрицательной (естественная убыль) - в противном случае.

Миграционный прирост населения - разность между числом прибывших за определенный период на данную территорию и числом выбывших за ее пределы. Миграционный прирост может быть положительной величиной (если число прибывших больше числа выбывших), либо отрицательной (если число прибывших меньше числа выбывших). В последнем случае имеет место миграционный отток.

Расчет возрастного-полового состава населения на начало каждого календарного года производится после завершения расчета общей численности населения.

Показатели структуры населения по возрасту и полу являются важнейшей характеристикой населения. Для наглядности они представляются в виде возрастного-половой пирамиды. При графическом изображении возрастного-половой пирамиды по вертикальной оси откладывается их доля в общей численности населения, возраст или год рождения, по горизонтали - численность людей каждого возраста влево от оси - мужчины, вправо - женщины.

Общий коэффициент рождаемости – показатель, определяющий интенсивность деторождения по отношению ко всему населению. Представляет собой отношение общего числа родившихся живыми в течение года к среднегодовой численности населения. Как правило, рассчитывается на 1000 населения.

қарқындылығын анықтайтын көрсеткіш. Жыл бойына өлгендердің жалпы санының халықтың жылдық орташа санына қатынасын көрсетеді. Әдетте 1000 халыққа шаққанда есептеледі.

Табиғи өсім коэффициенті туылу мен өлімнің жалпы коэффициенттерінің айырмашылығы.

Туылған кезде халықтың күтілетін өмір ұзақтығы - бұл ұрпақтың бүкіл өмірінде әр жас тобындағы өлім-жітім деңгейінің көрсеткіші есептік жылдағыдай деңгейде өзгеріссіз қалатын жағдайда осы ұрпақтан туған бір адамның өмір сүретін жасы.

Некелер мен ажырасулар (некенің бұзылуы) туралы мәліметтер АХАТ органдары жасаған азаматтық хал актілерінің екінші данасындағы жыл сайынғы статистикалық деректерге негізделген. Кестедегі деректер АХАТ органдарында тіркелген неке мен ажырасу жағдайларын ғана қамтиды.

Некеге тұрғандардың жасы некеге тіркелу уақыты мен туған уақыты аралығындағы уақытпен есептеліп шығарылды.

АХАТ органдарында тіркелген уақыты олардың некелескен уақыты болып саналады. Олардың ажырасуының тіркелген уақыты ажырасқан уақыты болып саналады. Ажырасқандардың жасы ажырасқан күні мен туған күні арасындағы айырмашылықпен есептеледі. Бұзылған некенің ұзақтығы некені бұзған күні мен некеге тұрған күннің арасындағы уақыт аралығымен есептеледі.

Неке мен ажырасудың жалпы коэффициенттері халықтың жылдық орташа санында күнтізбелік жыл ішінде тиісінше некелескендер және ажырасқандар санының қатынасымен есептеледі.

Туу туралы мәліметтер АХАТ органдары құрастырған туу туралы азаматтық хал актілерінің екінші даналарындағы жыл сайынғы статистикалық деректерді әзірлеу негізінде алынады. Туылғандар санына тек тірі туылғандар енгізілген.

Тірі туу - жүктілік ұзақтығына қарамастан ұрықтану өнімін ананың ағзасынан толық алу немесе шығарып алу, бұл ретте мұндай бөлінуден кейін ұрық тыныс алады немесе жүрек соғуы, кіндікбауы кесілген/кесілмегеніне және плацента бөлінгені/бөлінбегеніне қарамастан, кіндікбау тамырының соғуы немесе бұлшық еттердің еркін қимылы сияқты өмірдің басқа белгілерін көрсетеді.

Тууды тіркеу баланың туылған жері немесе ата-анасының (немесе біреуінің) тұрған жері бойынша, баланың туылуы туралы фактіні және туылған уақытын анықтайтын перзентханадан немесе ауруханадан берілген медициналық куәлік негізінде жүргізіледі. Туу туралы статистикалық деректер бала анасының тұрғылықты жері бойынша қалыптастырылады.

Бала өлі туылғанда, туылған ретінде тіркеледі, бірақ медициналық куәлік негізінде перинаталдық өлім туралы белгі қойылады. Егер бала туғаннан кейін шетінесе, онда екі жазба жүргізіледі: туылғаны туралы және өлгені туралы.

Некеде тұрмаған әйел босанған жағдайда, баланы тіркеген кезде оның әкесі мен анасының бірлескен немесе тек анасының өтініші негізінде баланың туу туралы акті жазбасында әкесі туралы мәліметтер беріледі немесе сот шешімімен әкелігі белгіленеді де, баланың туылуы туралы акт жазбасында тиісті белгі қойылады.

Репродуктивтік кезең (жас) - әйелдің бала тууға қабілетті жасы. Статистикалық мақсаттарда көпшілік елдерде шартты түрде 15-49 жас аралығы алынады.

Туудың жасына қарай коэффициенттері белгілі бір жас тобындағы әйелдердің бір жылда босанғандарының санының осы жаста әйелдердің орташа жылдық санына қатынасы ретінде есептеледі. 20 жасқа дейінгі жас топтары үшін коэффициентті есептеу кезінде бөлгіш ретінде 15-19 жасқа дейінгі әйелдер саны алынады. 15-49 жас тобы үшін коэффициентті есептеген кезде, алымына барлық босанғандар, сонымен қоса 15 жасқа дейінгі, сондай-ақ 50 және одан ересек жаста босанған әйелдер саны енгізіледі.

Өлім туралы мәлімет АХАТ органдары құрастырған азаматтардың хал актілерінің екінші даналарындағы жыл сайынғы статистикалық деректерді әзірлеу негізінде алынады.

Общий коэффициент смертности - показатель определяющий интенсивность смертности населения. Представляет собой отношение общего числа умерших в течение года к среднегодовой численности населения. Как правило, рассчитывается на 1000 населения.

Коэффициент естественного прироста – разность общих коэффициентов рождаемости и смертности.

Ожидаемая продолжительность жизни при рождении – число лет, которое в среднем предстояло бы прожить одному человеку из поколения родившихся при условии, что на протяжении всей жизни этого поколения уровень смертности в каждом возрасте останется таким, как в год, для которого вычислен показатель.

Сведения о заключенных браках и разводах (расторгнутых браках) основаны на ежегодной статистической разработке данных, содержащихся во вторых экземплярах актов гражданского состояния, составляемых на каждое такое событие органами РАГС. Данные в таблицах охватывают только случаи заключения и расторжения брака, зарегистрированные в органах РАГС.

Возраст вступивших в брак вычислен как интервал времени между датой регистрации брака и датой рождения.

Датой заключения брака считается дата его регистрации в органах РАГС. Брак считается расторгнутым с момента регистрации его расторжения (с момента развода). Возраст разводящихся вычислен как интервал времени между датой регистрации развода и датой рождения. Продолжительность расторгаемого брака вычислена как интервал времени между датами расторжения и заключения брака.

Общие коэффициенты брачности и разводимости вычислены как отношение соответственно числа заключенных и расторгнутых в течение календарного года браков к среднегодовой численности населения.

Сведения о рождениях основаны на ежегодной статистической разработке данных, содержащихся во вторых экземплярах актов записей о рождении, составляемых органами РАГС. В число родившихся включены только родившиеся живыми.

Живорождение - полное изгнание или извлечение продукта зачатия из организма матери вне зависимости от продолжительности беременности, причем плод после такого отделения дышит или проявляет другие признаки жизни, такие, как сердцебиение, пульсация пуповины или явные движения произвольной мускулатуры, независимо от того, перерезана ли пуповина и отделилась ли плацента.

Регистрация рождения производится по месту рождения ребенка или по месту жительства родителей (или одного из них) на основании медицинского свидетельства о рождении, выданного родильным домом или больницей, устанавливающей факт и время рождения ребенка. Статистические данные о рождениях формируются по месту жительства матери ребенка.

Ребенок, родившийся мертвым, регистрируется как родившийся, но с отметкой о мертворождении на основании медицинского свидетельства о перинатальной смерти. Если смерть ребенка наступила вскоре после его рождения, то составляются две записи: о рождении и о смерти.

Родившиеся живыми у женщин, не состоявших в зарегистрированном браке включают рождения, при регистрации которых сведения об отце в записи акта о рождении ребенка указаны на основании совместного заявления отца и матери, либо заявления только матери, либо решения суда об установлении отцовства, о чем в записи акта о рождении делается соответствующая отметка.

Репродуктивный период (возраст) - период времени, в течение которого женщина способна к деторождению. Для статистических целей в большинстве стран условно принимается период 15-49 лет.

Повозрастные коэффициенты рождаемости рассчитываются как отношение числа родившихся за год у женщин данной возрастной группы к среднегодовой численности женщин этого возраста. При вычислении коэффициента для возрастной группы до 20 лет в качестве знаменателя принята численность женщин в возрасте 15-19 лет. При вычислении коэффициента для возрастной группы 15-49 лет в числитель входят все родившиеся, включая родившихся у матерей в возрасте как до 15 лет, так и 50 лет и старше.

Өлімді тіркеу қайтыс болған адамның тұрған жерінде немесе қайтыс болған жерінде өлгені туралы актінің екінші данасына қосылатын дәрігерлік анықтама (немесе фельдшерлік анықтама) негізінде жүргізіледі. Қазақстан Республикасының өңірлері бойынша өлім туралы мәліметтер қайтыс болған адамның тұрғылықты жері бойынша қалыптастырылады.

Өлімнің жасына қарай коэффициенттері күнтізбелік жылы белгілі бір жаста өлгендер санының сол жаста орташа жылдық халық санына қатынасымен есептеледі. Ал сондай-ақ, өлу себептері бойынша өлім коэффициенттері көрсетілген себептерден өлгендер санының халықтың орташа жылдық санына қатынасымен есептеледі.

Нәресте өлімінің коэффициенті - 1 жасқа дейінгі балалар өлімінің деңгейін анықтайтын көрсеткіш. 1 жасқа дейінгі өлгендер саны тірі туылғандар санына қатынасымен есептеледі. Осы күнтізбелік жылы өлген нәрестелер арасында өткен күнтізбелік жылы туған балалар да болуы мүмкін, сондықтан осы күнтізбелік жылы нәресте өлімінің көрсеткіштерін осы жылы және өткен күнтізбелік жылы туған ұрпақтар үшін есептеп жүргізіледі.

Халықтың көші-қоны - тұрғылықты орнын ауыстыра отырып, сол немесе басқа өңірдің шекарасы арқылы адамдардың (көшіп-қонушылардың) қозғалуы. Келгендер мен кеткендер саны ішкі істер органдарының көші-қон полицияларынан келіп түсетін халықты тұрғын орынға есепке алған кезде келгендер мен кеткендердің статистикалық есеп талондарын өңдеу нәтижесінде анықталады.

Қазіргі кезде ағымдағы статистикалық есепте келгендер және кеткендер саны шартты түрде тіркеледі, ал ақиқатында мәселе келу және кету сандары туралы болып отыр.

Көші-қонның негізгі көрсеткіштері:

келгендер саны (келу);

кеткендер саны (кету);

көші-қон өсімі (немесе кемуі), көші-қон сальдосы, таза көші-қон болып табылады.

Көші-қон қарқындылығының көрсеткіштері тұтастай халықтың белгілі бір кезеңде тұратын орнын ауыстыру жағдайының жиілігін сипаттайды. Көбінесе бір жылға есептегенде 1000 халыққа шаққандағы көші-қон қарқындылығының жалпы жылдық коэффициенті пайдаланылады.

Сведения о смертях основаны на ежегодной статистической разработке данных, содержащихся во вторых экземплярах актовых записей о смерти, составляемых органами РАГС.

Регистрация смерти производится по месту, где проживал умерший или по месту наступления смерти на основании медицинского свидетельства (или фельдшерской справки) о смерти, которое приобщается ко второму экземпляру акта о смерти. Статистические данные о смертях по регионам Республики Казахстан формируются по постоянному месту жительства умершего.

Повозрастные коэффициенты смертности рассчитываются как отношение числа умерших в данном возрасте в течение календарного года к среднегодовой численности лиц данного возраста. Аналогично, коэффициенты смертности по причинам смерти рассчитываются как отношения чисел умерших от указанных причин смерти к среднегодовой численности населения.

Коэффициент младенческой смертности - показатель, определяющий уровень смертности детей в возрасте до одного года. Рассчитывается отношением числа умерших в возрасте до 1 года к числу родившихся живыми. Поскольку среди умерших в данном календарном году младенцев могут быть и дети, родившиеся в предыдущем календарном году, производится расчет показателя младенческой смертности в данном календарном году для поколения родившихся в данном и предыдущем календарных годах.

Миграция населения - передвижение людей (мигрантов) через границы тех или иных регионов с переменой места жительства. Число лиц, прибывших и выбывших определяется в результате разработки поступающих от миграционной полиции органов внутренних дел талонов статистического учета прибытия и убытия, которые составляются при регистрации населения по месту жительства.

В текущем статистическом учете условно фиксируются числа прибывших и выбывших, в действительности же речь идет о числах прибытий и выбытий.

Основными показателями миграции являются:

число прибывших (прибытий);

число выбывших (выбытий);

миграционный прирост (или снижение), сальдо миграции, чистая миграция.

Показатели интенсивности миграции характеризуют частоту случаев перемены места жительства в совокупности населения за определенный период. Чаще всего используются общие годовые коэффициенты интенсивности миграции в расчете на 1000 населения.

Солтүстік Қазақстан облысының демографиялық
жылнамалығы/Статистикалық жинақ/
Петропавл 2019

Демографический ежегодник Северо-Казахстанской
области/Статистический сборник/
Петропавловск 2019

Жауапты шығарушы:
Қазақстан Республикасы
Ұлттық экономика министрлігі
Статистика комитеті
Солтүстік Қазақстан облысының
Статистика департаменті
Әлеуметтік және демографиялық статистика
басқармасы
Басқарма басшысы: С.Уәлиева
Тел +7 7152 462802

Ответственные за выпуск:
Министерство национальной экономики
Республики Казахстан
Комитет по статистике
Департамент статистики
Северо-Казахстанской области
Управление социальной и демографической
статистики
Руководитель управления: С.Уалиева
Тел +7 7152 462802

Компьютерлік безендіру және дизайн:
"Қазақстан Республикасы Ұлттық экономика
министрлігі Статистика комитетінің Ақпараттық-
есептеу орталығы" шаруашылық жүргізу
құқығындағы республикалық мемлекеттік
кәсіпорнының Солтүстік Қазақстан облысы
бойынша филиалы

Компьютерная верстка и дизайн:
Филиал Республиканского государственного
предприятия на праве хозяйственного ведения
"Информационно-вычислительный центр Комитета
по статистике Министерства национальной
экономики Республики Казахстан" по Северо-
Казахстанской области