



Қазақстан Республикасы
Ұлттық экономика министрлігі
Статистика комитеті

www.stat.gov.kz

Солтүстік Қазақстан облысының демографиялық жылнамалығы

Демографический ежегодник Северо-Казахстанской области

2015-2019



Петропавл 2020



Қазақстан Республикасы Ұлттық экономика министрлігі Статистика комитеті
Солтүстік Қазақстан облысының Статистика департаменті

«Қазақстан Республикасының Азаматтық кодексіне (ерекше бөлігі)» сәйкес бұл материал көбейтуге (көшіруге) жатпайды, статистикалық ақпараттарды өз жарияланымдарында (басылымдарында) пайдаланған жағдайда Қазақстан Республикасы Ұлттық экономика министрлігінің Статистика комитеті Солтүстік Қазақстан облысының Статистика департаментіне сілтеме жасау міндетті.

В соответствии с «Гражданским кодексом Республики Казахстан (особенная часть)» данный материал не подлежит размножению (копированию), при использовании статистической информации в своих публикациях (изданиях) обязательна ссылка на Департамент статистики Северо-Казахстанской области Комитета по статистике Министерства национальной экономики Республики Казахстан.

Солтүстік Қазақстан облысының
демографиялық жылнамалығы
Демографический ежегодник
Северо-Казахстанской области
2015-2019

Петропавл 2020

«Солтүстік Қазақстан облысының демографиялық жылнамалығы»/
Статистикалық жинақ / қазақ және орыс тілдерінде/ 160 бет

«Демографический ежегодник Северо-Казахстанской области»/
Статистический сборник/ на казахском и русском языках / 160 стр.

Қазақстан Республикасы
Ұлттық экономика министрлігі
Статистика комитеті
Солтүстік Қазақстан облысының
Статистика департаменті
Бас редактор М.Р. Нұржауыпова

Министерство национальной экономики
Республики Казахстан
Комитет по статистике
Департамент статистики
Северо-Казахстанской области
Главный редактор Нуржаупова М.Р.

Жинақ Қазақстан Республикасы Ұлттық экономика министрлігі Статистика комитетінің www.stat.gov.kz Интернет-ресурсында қол жетімді.

Сборник доступен на Интернет-ресурсе Комитета по статистике Министерства национальной экономики Республики Казахстан www.stat.gov.kz.

Мекенжай: Қазақстан Республикасы, 150008, Петропавл қаласы, Нұрсұлтан Назарбаев көшесі, 83
Солтүстік Қазақстан облысының
Статистика департаменті
Телефон: +7 7152 462802
Факс: +7 7152 462264
Электрондық мекенжай: statsko@economy.gov.kz
Интернет-ресурс: www.stat.gov.kz

Адрес: Республика Казахстан, 150008 г.Петропавловск, ул. Нұрсұлтан Назарбаев, 83
Департамент статистики
Северо-Казахстанской области
Телефон: +7 7152 462802
Факс: +7 7152 462264
Электронный адрес: statsko@economy.gov.kz
Интернет-ресурс: www.stat.gov.kz

Шартты белгілер:

«—» - құбылыс жоқ
«...» - деректер жоқ
«0,0» - болмашы шама
«X» - құпиялы деректер

Жекелеген жағдайларда қорытынды мен қосылғыштар сомасы арасындағы шамалы ауытқулар деректерді дөңгелектеумен түсіндіріледі.

Условные обозначения:

«—» - явление отсутствует
«...» - данные отсутствуют
«0,0» - незначительная величина
«X» - данные конфиденциальны

В отдельных случаях незначительные расхождения между итогом и суммой слагаемых объясняются округлением данных.

Алғысөз

Осы Демографиялық жылнамалықта 2015-2019 жылдар аралығындағы Солтүстік Қазақстан облысы мен аудандардағы демографиялық процестерді көрсететін негізгі статистикалық көрсеткіштер кесте түрінде ұсынылған.

Жинақта әкімшілік-аумақтық бөлініс, халықтың жалпы санының және жыныс-жас құрамының өзгерісі, оның Солтүстік Қазақстан облысы аумағында орналасуы туралы, туу мен өлім, некелесу мен ажырасу, көші-қон сондай-ақ халықтың туғандағы өмірінің күтілетін ұзақтығы көрсеткіштері туралы статистикалық деректер қамтылған.

Жинақта жарияланатын ақпараттарға осы сәтте қолда бар барлық нақтылаулар мен түзетулер енгізілді.

Предисловие

В настоящем Демографическом ежегоднике в табличном виде представлены основные статистические показатели, отражающие демографические процессы Северо-Казахстанской области и районов за 2015-2019 гг.

Сборник содержит статистические данные об административно-территориальном делении, изменении общей численности и половозрастного состава населения, его размещения по территории Северо-Казахстанской области, о рождаемости и смертности, брачности и разводимости, миграции, а также ожидаемой продолжительности жизни при рождении.

В информацию, публикуемую в сборнике, внесены все имеющиеся на данный момент уточнения и корректировки.

Мазмұны Содержание

1. Негізгі демографиялық көрсеткіштер	
Основные демографические показатели.....	5
2. Аумақ және әкімшілік бөлініс	
Территория и административное деление.....	6
3. Халықтың саны мен құрамы	
Численность и состав населения.....	9
4. Халықтың табиғи қозғалысының көрсеткіштері	
Показатели естественного движения населения.....	42
5. Некелер мен ажырасулар	
Браки и разводы.....	52
6. Туу көрсеткіштері	
Показатели рождаемости.....	65
7. Өлім көрсеткіштері	
Показатели смертности.....	75
8. Өмір ұзақтығы	
Продолжительность жизни	139
9. Көші-қон	
Миграция.....	140
Әдіснамалық түсініктемелер	
Методологические пояснения.....	157

1. Негізгі демографиялық көрсеткіштер

Основные демографические показатели

1.1 Негізгі демографиялық көрсеткіштер

Основные демографические показатели

	2015	2016	2017	2018	2019	
Барлық халық, кезең соңына, адам	569 594	563 300	558 584	554 517	548 755	Все население, на конец периода, человек
оның ішінде						в том числе:
ерлер	271 698	268 966	266 907	265 216	262 549	мужчины
әйелдер	297 896	294 334	291 677	289 301	286 206	женщины
Туылғандар саны	8 132	7 694	7 387	7 194	6 872	Число родившихся
1000 адамға	14,25	13,58	13,17	12,93	12,46	на 1000 человек
Өлгендер саны	6 722	6 744	6 640	6 564	6 691	Число умерших
1000 адамға	11,78	11,91	11,84	11,79	12,13	на 1000 человек
Туылған кезде халықтың өмірінің күтілетін ұзақтығы, жас	70,39	71,01	70,86	71,14	70,70	Ожидаемая продолжительность жизни населения при рождении, лет
ерлер	65,33	66,01	65,87	66,06	65,53	мужчины
әйелдер	75,41	76,04	75,81	76,16	75,92	женщины
Халықтың табиғи өсімі, адам	1 410	950	747	630	181	Естественный прирост населения, человек
1000 адамға	2,47	1,67	1,33	1,13	0,33	на 1000 человек
Некелер саны	4 144	3 566	3 830	3 605	3 446	Число браков
1000 адамға	7,26	6,30	6,83	6,48	6,25	на 1000 человек
Ажырасулар саны	2 056	2 052	2 006	2 107	1 991	Число разводов
1000 адамға	3,60	3,62	3,58	3,79	3,61	на 1000 человек
Халықтың көші-қоны, барлығы, адам						Миграция населения, всего, человек
келгені	20 426	16 640	23 053	20 703	23 889	прибыло
кеткені	24 072	23 884	28 516	25 400	29 832	выбыло
көші-қон айырымы	-3 646	-7 244	-5 463	-4 697	-5 943	сальдо миграции
Сыртқы көші-қон						Внешняя миграция
иммигранттар	887	743	794	680	655	иммигранты
эмигранттар	2 986	3 276	3 445	3 890	4 315	эмигранты
көші-қон айырымы	-2 099	-2 533	-2 651	-3 210	-3 660	сальдо миграции

2. Аумақ және әкімшілік бөлініс

Территория и административное деление

2.1 Аумақ және халықтың тығыздығы

Территория и плотность населения

жыл басына

на начало года

	Аумақ, шаршы км* Территория, кв. км *	Халық тығыздығы, 1 шаршы км-ге адам Плотность населения, человек на 1 кв. км					
		2015	2016	2017	2018	2019	2020
Солтүстік Қазақстан							
облысы	98 043	5,8	5,8	5,7	5,7	5,7	5,6
Петропавл қ.ә.	225	935,7	961,4	962,9	969,0	973,5	974,7
Айыртау	9 604	4,1	4,1	4,0	3,9	3,8	3,8
Ақжар	8 043	2,2	2,1	2,0	2,0	2,0	1,9
М.Жұмабаев	7 807	4,1	4,0	4,0	3,9	3,8	3,7
Есіл	5 141	4,9	4,8	4,7	4,5	4,3	4,2
Жамбыл	7 465	3,0	2,9	2,8	2,7	2,6	2,5
Қызылжар	6 150	7,3	7,2	7,2	7,2	7,2	7,2
Мамлют	4 100	4,8	4,6	4,5	4,4	4,4	4,3
Шал ақын	4 841	4,2	4,0	4,0	3,9	3,8	3,7
Аққайың	4 707	4,4	4,3	4,2	4,1	4,0	4,0
Тайынша	11 434	4,1	4,0	3,9	3,8	3,8	3,7
Тимирязев	4 512	2,8	2,7	2,6	2,6	2,5	2,4
Уәлиханов	12 927	1,3	1,3	1,3	1,3	1,3	1,2
Ғ.Мүсірепов	11 087	3,9	3,8	3,7	3,7	3,7	3,6

* «Солтүстік Қазақстан облысы жер қатынастары басқармасы» ММ деректері бойынша.
По данным ГУ «Управление земельных отношений Северо-Казахстанской области».

2.2 Облыстың әкімшілік-аумақтық бөлінісі

Административно-территориальное деление области

2020 жылдың басына

на начало 2020г.

	Аудандар Районы	Қалалар Города	Селолық және ауылдық округтер Сельские и аульные округа		Ауылдық елді мекендер Сельские населенные пункты
			барлық всего	бір ғана ДЕМ-нен* из одного СНП	
Солтүстік					
Қазақстан облысы	13	5	186	20	635
Петропавл қ.ә.	-	1	-	-	-
Айыртау	1	-	14	-	76
Ақжар	1	-	12	3	24
М.Жұмабаев	1	1	17	-	62
Есіл	1	-	16	1	53
Жамбыл	1	-	13	-	48
Қызылжар	1	-	19	2	69
Мамлют	1	1	11	-	37
Шал ақын	1	1	10	-	41
Аққайың	1	-	12	1	32
Тайынша	1	1	18	-	81
Тимирязев	1	-	16	11	22
Уәлиханов	1	-	11	1	27
Ғ.Мүсірепов	1	-	17	1	63

* ДЕМ - дербес елді мекен.
СНП - самостоятельный населенный пункт.

2.3 Халықтың жынысы бойынша орташа жылдық саны Среднегодовая численность населения по полу

адам

человек

	Барлығы Всего					Ерлер Мужчины					Әйелдер Женщины				
	2015	2016	2017	2018	2019	2015	2016	2017	2018	2019	2015	2016	2017	2018	2019
Барлық халық Все население															
Солтүстік															
Қазақстан облысы	570 712	566 447	560 942	556 550	551 636	272 102	270 332	267 937	266 061	263 882	298 610	296 115	293 005	290 489	287 754
Петропавл қ.ә.	213 417	216 476	217 339	218 494	219 094	95 982	97 434	97 866	98 452	98 760	117 435	119 042	119 473	120 042	120 334
Айыртау	39 275	38 536	37 705	37 113	36 700	19 347	18 999	18 602	18 312	18 101	19 928	19 537	19 103	18 801	18 599
Ақжар	17 152	16 588	16 098	15 795	15 559	8 570	8 285	8 047	7 921	7 838	8 582	8 303	8 051	7 874	7 721
М.Жұмабаев	31 980	31 290	30 699	30 180	29 545	15 757	15 471	15 226	14 970	14 688	16 223	15 819	15 473	15 210	14 857
Есіл	24 929	24 220	23 576	22 782	22 090	12 320	11 979	11 651	11 255	10 905	12 609	12 241	11 925	11 527	11 185
Жамбыл	21 758	21 003	20 305	19 676	19 131	10 722	10 406	10 112	9 823	9 565	11 036	10 597	10 193	9 853	9 566
Қызылжар	44 621	44 512	44 400	44 281	44 143	21 900	21 914	21 912	21 940	21 915	22 721	22 598	22 488	22 341	22 228
Мамлют	19 157	18 702	18 387	18 021	17 677	9 515	9 337	9 211	9 038	8 873	9 642	9 365	9 176	8 983	8 804
Шал ақын	19 884	19 382	19 050	18 746	18 327	9 795	9 573	9 425	9 307	9 134	10 089	9 809	9 625	9 439	9 194
Аққайың	20 523	20 040	19 612	19 156	18 802	10 095	9 899	9 737	9 552	9 384	10 428	10 141	9 875	9 604	9 418
Тайынша	45 951	45 024	44 175	43 508	42 689	22 636	22 226	21 813	21 504	21 142	23 315	22 798	22 362	22 004	21 547
Тимирязев	12 295	11 959	11 686	11 419	11 110	6 127	5 989	5 891	5 773	5 623	6 168	5 970	5 795	5 646	5 487
Уәлиханов	17 052	16 797	16 533	16 360	16 223	8 506	8 400	8 273	8 202	8 140	8 546	8 397	8 260	8 158	8 083
Ғ.Мүсірепов	42 718	41 918	41 377	41 020	40 551	20 830	20 420	20 171	20 013	19 817	21 888	21 498	21 206	21 007	20 734
Қала халқы Городское население															
Солтүстік															
Қазақстан облысы	246 083	249 115	250 970	252 204	252 749	111 512	113 018	113 978	114 659	114 990	134 571	136 097	136 992	137 545	137 759
Петропавл қ.ә.	212 483	215 559	217 339	218 494	219 094	95 522	96 982	97 866	98 452	98 760	116 961	118 577	119 473	120 042	120 334
М.Жұмабаев	7 655	7 685	7 713	7 730	7 730	3 617	3 669	3 707	3 726	3 728	4 038	4 016	4 006	4 004	4 002
Мамлют	7 099	7 043	7 007	6 912	6 852	3 393	3 374	3 360	3 321	3 300	3 706	3 669	3 647	3 591	3 552
Шал ақын	7 356	7 392	7 526	7 656	7 655	3 477	3 501	3 572	3 657	3 679	3 879	3 891	3 954	3 999	3 976
Тайынша	11 490	11 436	11 385	11 413	11 420	5 503	5 492	5 473	5 504	5 524	5 987	5 944	5 912	5 909	5 897

Жалғасы

Продолжение

	Барлығы Всего					Ерлер Мужчины					Әйелдер Женщины				
	2015	2016	2017	2018	2019	2015	2016	2017	2018	2019	2015	2016	2017	2018	2019
Ауыл халқы Сельское население															
Солтүстік															
Қазақстан облысы	324 629	317 332	309 972	304 346	298 887	160 590	157 314	153 959	151 402	148 892	164 039	160 018	156 013	152 944	149 995
Петропавл қ.ә.	934	917	-	-	-	460	452	-	-	-	474	465	-	-	-
Айыртау	39 275	38 536	37 705	37 113	36 700	19 347	18 999	18 602	18 312	18 101	19 928	19 537	19 103	18 801	18 599
Ақжар	17 152	16 588	16 098	15 795	15 559	8 570	8 285	8 047	7 921	7 838	8 582	8 303	8 051	7 874	7 721
М.Жұмабаев	24 325	23 605	22 986	22 450	21 815	12 140	11 802	11 519	11 244	10 960	12 185	11 803	11 467	11 206	10 855
Есіл	24 929	24 220	23 576	22 782	22 090	12 320	11 979	11 651	11 255	10 905	12 609	12 241	11 925	11 527	11 185
Жамбыл	21 758	21 003	20 305	19 676	19 131	10 722	10 406	10 112	9 823	9 565	11 036	10 597	10 193	9 853	9 566
Қызылжар	44 621	44 512	44 400	44 281	44 143	21 900	21 914	21 912	21 940	21 915	22 721	22 598	22 488	22 341	22 228
Мамлют	12 058	11 659	11 380	11 109	10 825	6 122	5 963	5 851	5 717	5 573	5 936	5 696	5 529	5 392	5 253
Шал ақын	12 528	11 990	11 524	11 090	10 673	6 318	6 072	5 853	5 650	5 455	6 210	5 918	5 671	5 440	5 218
Аққайың	20 523	20 040	19 612	19 156	18 802	10 095	9 899	9 737	9 552	9 384	10 428	10 141	9 875	9 604	9 418
Тайынша	34 461	33 588	32 790	32 095	31 269	17 133	16 734	16 340	16 000	15 619	17 328	16 854	16 450	16 095	15 650
Тимирязев	12 295	11 959	11 686	11 419	11 110	6 127	5 989	5 891	5 773	5 623	6 168	5 970	5 795	5 646	5 487
Уәлиханов	17 052	16 797	16 533	16 360	16 223	8 506	8 400	8 273	8 202	8 140	8 546	8 397	8 260	8 158	8 083
Ғ.Мүсірепов	42 718	41 918	41 377	41 020	40 551	20 830	20 420	20 171	20 013	19 817	21 888	21 498	21 206	21 007	20 734

3. Халықтың саны мен құрамы

Численность и состав населения

3.1 Жынысына қарай халық саны

Численность населения по полу

жыл басына, адам

на начало года, человек

	Барлығы Всего						Ерлер Мужчины						Әйелдер Женщины					
	2015	2016	2017	2018	2019	2020	2015	2016	2017	2018	2019	2020	2015	2016	2017	2018	2019	2020
Барлық халық Все население																		
Солтүстік																		
Қазақстан облысы	571 830	569 594	563 300	558 584	554 517	548 755	272 507	271 698	268 966	266 907	265 216	262 549	299 323	297 896	294 334	291 677	289 301	286 206
Петропавл қ.ә.	210 528	216 306	216 647	218 031	218 956	219 231	94 607	97 355	97 513	98 219	98 685	98 835	115 921	118 951	119 134	119 812	120 271	120 396
Айыртау	39 613	38 937	38 136	37 274	36 951	36 448	19 507	19 188	18 811	18 394	18 229	17 972	20 106	19 749	19 325	18 880	18 722	18 476
Ақжар	17 437	16 868	16 308	15 887	15 702	15 415	8 705	8 436	8 134	7 959	7 882	7 793	8 732	8 432	8 174	7 928	7 820	7 622
М.Жұмабаев	32 344	31 617	30 962	30 437	29 924	29 166	15 922	15 592	15 349	15 103	14 838	14 538	16 422	16 025	15 613	15 334	15 086	14 628
Есіл	25 361	24 497	23 943	23 209	22 356	21 823	12 519	12 121	11 837	11 465	11 046	10 764	12 842	12 376	12 106	11 744	11 310	11 059
Жамбыл	22 217	21 300	20 705	19 905	19 447	18 814	10 918	10 527	10 285	9 939	9 706	9 423	11 299	10 773	10 420	9 966	9 741	9 391
Қызылжар	44 668	44 573	44 452	44 348	44 214	44 072	21 868	21 931	21 898	21 927	21 952	21 878	22 800	22 642	22 554	22 421	22 262	22 194
Мамлют	19 486	18 828	18 576	18 197	17 845	17 508	9 658	9 373	9 301	9 121	8 954	8 791	9 828	9 455	9 275	9 076	8 891	8 717
Шал ақын	20 191	19 577	19 186	18 915	18 577	18 077	9 938	9 653	9 492	9 358	9 256	9 011	10 253	9 924	9 694	9 557	9 321	9 066
Аққайың	20 850	20 196	19 885	19 339	18 972	18 631	10 248	9 942	9 857	9 616	9 488	9 280	10 602	10 254	10 028	9 723	9 484	9 351
Тайынша	46 329	45 572	44 475	43 876	43 140	42 237	22 795	22 477	21 975	21 651	21 356	20 928	23 534	23 095	22 500	22 225	21 784	21 309
Тимирязев	12 495	12 095	11 823	11 548	11 290	10 929	6 219	6 034	5 944	5 837	5 710	5 536	6 276	6 061	5 879	5 711	5 580	5 393
Уәлиханов	17 148	16 956	16 638	16 427	16 293	16 152	8 538	8 475	8 324	8 222	8 182	8 098	8 610	8 481	8 314	8 205	8 111	8 054
Ғ.Мүсірепов	43 163	42 272	41 564	41 191	40 850	40 252	21 065	20 594	20 246	20 096	19 932	19 702	22 098	21 678	21 318	21 095	20 918	20 550
Қала халқы Городское население																		
Солтүстік																		
Қазақстан облысы	243 231	248 935	250 202	251 737	252 673	252 826	110 125	112 899	113 583	114 372	114 947	115 034	133 106	136 036	136 619	137 365	137 726	137 792
Петропавл қ.ә.	209 586	215 380	216 647	218 031	218 956	219 231	94 144	96 899	97 513	98 219	98 685	98 835	115 442	118 481	119 134	119 812	120 271	120 396
М.Жұмабаев	7 644	7 666	7 704	7 722	7 738	7 722	3 596	3 638	3 700	3 713	3 739	3 717	4 048	4 028	4 004	4 009	3 999	4 005
Мамлют	7 172	7 027	7 058	6 955	6 870	6 833	3 425	3 362	3 385	3 334	3 308	3 292	3 747	3 665	3 673	3 621	3 562	3 541
Шал ақын	7 353	7 358	7 426	7 625	7 687	7 622	3 470	3 484	3 517	3 627	3 687	3 671	3 883	3 874	3 909	3 998	4 000	3 951
Тайынша	11 476	11 504	11 367	11 404	11 422	11 418	5 490	5 516	5 468	5 479	5 528	5 519	5 986	5 988	5 899	5 925	5 894	5 899

Жалғасы

Продолжение

	Барлығы Всего						Ерлер Мужчины						Әйелдер Женщины					
	2015	2016	2017	2018	2019	2020	2015	2016	2017	2018	2019	2020	2015	2016	2017	2018	2019	2020
Ауыл халқы Сельское население																		
Солтүстік																		
Қазақстан облысы	328 599	320 659	313 098	306 847	301 844	295 929	162 382	158 799	155 383	152 535	150 269	147 515	166 217	161 860	157 715	154 312	151 575	148 414
Петропавл қ.ә.	942	926	-	-	-	-	463	456	-	-	-	-	479	470	-	-	-	-
Айыртау	39 613	38 937	38 136	37 274	36 951	36 448	19 507	19 188	18 811	18 394	18 229	17 972	20 106	19 749	19 325	18 880	18 722	18 476
Ақжар	17 437	16 868	16 308	15 887	15 702	15 415	8 705	8 436	8 134	7 959	7 882	7 793	8 732	8 432	8 174	7 928	7 820	7 622
М.Жұмабаев	24 700	23 951	23 258	22 715	22 186	21 444	12 326	11 954	11 649	11 390	11 099	10 821	12 374	11 997	11 609	11 325	11 087	10 623
Есіл	25 361	24 497	23 943	23 209	22 356	21 823	12 519	12 121	11 837	11 465	11 046	10 764	12 842	12 376	12 106	11 744	11 310	11 059
Жамбыл	22 217	21 300	20 705	19 905	19 447	18 814	10 918	10 527	10 285	9 939	9 706	9 423	11 299	10 773	10 420	9 966	9 741	9 391
Қызылжар	44 668	44 573	44 452	44 348	44 214	44 072	21 868	21 931	21 898	21 927	21 952	21 878	22 800	22 642	22 554	22 421	22 262	22 194
Мамлют	12 314	11 801	11 518	11 242	10 975	10 675	6 233	6 011	5 916	5 787	5 646	5 499	6 081	5 790	5 602	5 455	5 329	5 176
Шал ақын	12 838	12 219	11 760	11 290	10 890	10 455	6 468	6 169	5 975	5 731	5 569	5 340	6 370	6 050	5 785	5 559	5 321	5 115
Аққайың	20 850	20 196	19 885	19 339	18 972	18 631	10 248	9 942	9 857	9 616	9 488	9 280	10 602	10 254	10 028	9 723	9 484	9 351
Тайынша	34 853	34 068	33 108	32 472	31 718	30 819	17 305	16 961	16 507	16 172	15 828	15 409	17 548	17 107	16 601	16 300	15 890	15 410
Тимирязев	12 495	12 095	11 823	11 548	11 290	10 929	6 219	6 034	5 944	5 837	5 710	5 536	6 276	6 061	5 879	5 711	5 580	5 393
Уәлиханов	17 148	16 956	16 638	16 427	16 293	16 152	8 538	8 475	8 324	8 222	8 182	8 098	8 610	8 481	8 314	8 205	8 111	8 054
Ғ.Мүсірепов	43 163	42 272	41 564	41 191	40 850	40 252	21 065	20 594	20 246	20 096	19 932	19 702	22 098	21 678	21 318	21 095	20 918	20 550

3.2 Халықтың негізгі жас топтары бойынша саны

Численность населения по основным возрастным группам

жыл басына

на начало года

	Барлығы Всего			Ерлер Мужчины			Әйелдер Женщины		
	0-14	15-64	65+	0-14	15-64	65+	0-14	15-64	65+
Барлық халық Все население									
2015									
Солтүстік									
Қазақстан облысы	115 931	394 491	61 408	59 810	192 391	20 306	56 121	202 100	41 102
Петропавл қ.ә.	38 369	147 972	24 187	19 864	67 459	7 284	18 505	80 513	16 903
Айыртау	8 349	26 874	4 390	4 348	13 598	1 561	4 001	13 276	2 829
Ақжар	4 647	11 501	1 289	2 389	5 852	464	2 258	5 649	825
М.Жұмабаев	6 221	22 526	3 597	3 252	11 492	1 178	2 969	11 034	2 419
Есіл	5 303	17 166	2 892	2 704	8 794	1 021	2 599	8 372	1 871
Жамбыл	5 015	14 926	2 276	2 522	7 576	820	2 493	7 350	1 456
Қызылжар	8 524	31 149	4 995	4 418	15 653	1 797	4 106	15 496	3 198
Мамлют	3 997	13 289	2 200	2 073	6 843	742	1 924	6 446	1 458
Шал ақын	4 434	13 294	2 463	2 274	6 804	860	2 160	6 490	1 603
Аққайың	4 128	14 350	2 372	2 161	7 260	827	1 967	7 090	1 545
Тайынша	10 492	31 286	4 551	5 395	15 835	1 565	5 097	15 451	2 986
Тимирязев	2 548	8 914	1 033	1 352	4 518	349	1 196	4 396	684
Уәлиханов	4 652	11 376	1 120	2 386	5 753	399	2 266	5 623	721
Ғ.Мүсірепов	9 252	29 868	4 043	4 672	14 954	1 439	4 580	14 914	2 604
2016									
Солтүстік									
Қазақстан облысы	116 768	390 315	62 511	60 257	190 736	20 705	56 511	199 579	41 806
Петропавл қ.ә.	40 599	150 811	24 896	21 060	68 807	7 488	19 539	82 004	17 408
Айыртау	8 223	26 272	4 442	4 285	13 312	1 591	3 938	12 960	2 851
Ақжар	4 491	11 098	1 279	2 334	5 627	475	2 157	5 471	804
М.Жұмабаев	6 057	21 908	3 652	3 166	11 215	1 211	2 891	10 693	2 441
Есіл	5 132	16 448	2 917	2 641	8 460	1 020	2 491	7 988	1 897
Жамбыл	4 771	14 257	2 272	2 405	7 302	820	2 366	6 955	1 452
Қызылжар	8 561	30 888	5 124	4 406	15 662	1 863	4 155	15 226	3 261
Мамлют	3 915	12 743	2 170	2 046	6 593	734	1 869	6 150	1 436
Шал ақын	4 341	12 775	2 461	2 207	6 584	862	2 134	6 191	1 599
Аққайың	4 115	13 686	2 395	2 138	6 979	825	1 977	6 707	1 570
Тайынша	10 397	30 561	4 614	5 350	15 544	1 583	5 047	15 017	3 031
Тимирязев	2 528	8 539	1 028	1 324	4 360	350	1 204	4 179	678
Уәлиханов	4 626	11 188	1 142	2 366	5 707	402	2 260	5 481	740
Ғ.Мүсірепов	9 012	29 141	4 119	4 529	14 584	1 481	4 483	14 557	2 638
2017									
Солтүстік									
Қазақстан облысы	116 843	382 259	64 198	60 281	187 208	21 477	56 562	195 051	42 721
Петропавл қ.ә.	41 686	149 125	25 836	21 632	68 055	7 826	20 054	81 070	18 010
Айыртау	8 119	25 468	4 549	4 234	12 914	1 663	3 885	12 554	2 886
Ақжар	4 434	10 613	1 261	2 267	5 403	464	2 167	5 210	797
М.Жұмабаев	5 911	21 318	3 733	3 098	10 994	1 257	2 813	10 324	2 476
Есіл	4 986	16 047	2 910	2 577	8 222	1 038	2 409	7 825	1 872
Жамбыл	4 664	13 729	2 312	2 339	7 102	844	2 325	6 627	1 468
Қызылжар	8 662	30 422	5 368	4 464	15 444	1 990	4 198	14 978	3 378
Мамлют	3 919	12 484	2 173	2 050	6 513	738	1 869	5 971	1 435
Шал ақын	4 264	12 394	2 528	2 156	6 451	885	2 108	5 943	1 643
Аққайың	4 148	13 336	2 401	2 145	6 853	859	2 003	6 483	1 542
Тайынша	10 114	29 652	4 709	5 187	15 157	1 631	4 927	14 495	3 078
Тимирязев	2 549	8 264	1 010	1 350	4 246	348	1 199	4 018	662
Уәлиханов	4 557	10 907	1 174	2 337	5 576	411	2 220	5 331	763
Ғ.Мүсірепов	8 830	28 500	4 234	4 445	14 278	1 523	4 385	14 222	2 711
2018									
Солтүстік									
Қазақстан облысы	116 454	376 083	66 047	60 084	184 554	22 269	56 370	191 529	43 778
Петропавл қ.ә.	42 491	148 587	26 953	22 014	68 006	8 199	20 477	80 581	18 754
Айыртау	7 876	24 795	4 603	4 110	12 584	1 700	3 766	12 211	2 903
Ақжар	4 283	10 314	1 290	2 192	5 284	483	2 091	5 030	807
М.Жұмабаев	5 860	20 760	3 817	3 049	10 754	1 300	2 811	10 006	2 517

Жалғасы

Продолжение

	Барлығы Всего			Ерлер Мужчины			Әйелдер Женщины		
	0-14	15-64	65+	0-14	15-64	65+	0-14	15-64	65+
Есіл	4 911	15 377	2 921	2 540	7 861	1 064	2 371	7 516	1 857
Жамбыл	4 452	13 119	2 334	2 261	6 827	851	2 191	6 292	1 483
Қызылжар	8 585	30 186	5 577	4 463	15 366	2 098	4 122	14 820	3 479
Мамлют	3 916	12 077	2 204	2 028	6 325	768	1 888	5 752	1 436
Шал ақын	4 265	12 116	2 534	2 155	6 319	884	2 110	5 797	1 650
Аққайың	4 122	12 791	2 426	2 112	6 628	876	2 010	6 163	1 550
Тайынша	9 894	29 169	4 813	5 075	14 893	1 683	4 819	14 276	3 130
Тимирязев	2 561	7 935	1 052	1 350	4 127	360	1 211	3 808	692
Уәлиханов	4 500	10 715	1 212	2 323	5 466	433	2 177	5 249	779
Ғ.Мүсірепов	8 738	28 142	4 311	4 412	14 114	1 570	4 326	14 028	2 741
2019									
Солтүстік									
Қазақстан облысы	115 741	371 313	67 463	59 660	182 692	22 864	56 081	188 621	44 599
Петропавл қ.ә.	43 102	148 095	27 759	22 273	67 921	8 491	20 829	80 174	19 268
Айыртау	7 714	24 539	4 698	3 992	12 501	1 736	3 722	12 038	2 962
Ақжар	4 184	10 231	1 287	2 148	5 257	477	2 036	4 974	810
М.Жұмабаев	5 783	20 248	3 893	2 982	10 517	1 339	2 801	9 731	2 554
Есіл	4 743	14 690	2 923	2 475	7 525	1 046	2 268	7 165	1 877
Жамбыл	4 398	12 696	2 353	2 225	6 622	859	2 173	6 074	1 494
Қызылжар	8 514	29 923	5 777	4 434	15 335	2 183	4 080	14 588	3 594
Мамлют	3 872	11 739	2 234	1 999	6 160	795	1 873	5 599	1 439
Шал ақын	4 196	11 851	2 530	2 153	6 215	888	2 043	5 636	1 642
Аққайың	4 112	12 392	2 468	2 125	6 457	906	1 987	5 935	1 562
Тайынша	9 594	28 700	4 846	4 944	14 709	1 703	4 650	13 991	3 143
Тимирязев	2 564	7 672	1 054	1 333	4 000	377	1 231	3 672	677
Уәлиханов	4 410	10 641	1 242	2 265	5 465	452	2 145	5 176	790
Ғ.Мүсірепов	8 555	27 896	4 399	4 312	14 008	1 612	4 243	13 888	2 787
2020									
Солтүстік									
Қазақстан облысы	114 763	364 608	69 384	59 131	179 783	23 635	55 632	184 825	45 749
Петропавл қ.ә.	43 617	146 782	28 832	22 559	67 409	8 867	21 058	79 373	19 965
Айыртау	7 525	24 132	4 791	3 884	12 313	1 775	3 641	11 819	3 016
Ақжар	4 112	10 001	1 302	2 135	5 164	494	1 977	4 837	808
М.Жұмабаев	5 590	19 631	3 945	2 883	10 274	1 381	2 707	9 357	2 564
Есіл	4 669	14 187	2 967	2 437	7 265	1 062	2 232	6 922	1 905
Жамбыл	4 273	12 179	2 362	2 175	6 395	853	2 098	5 784	1 509
Қызылжар	8 451	29 569	6 052	4 374	15 219	2 285	4 077	14 350	3 767
Мамлют	3 804	11 408	2 296	1 948	6 012	831	1 856	5 396	1 465
Шал ақын	4 151	11 375	2 551	2 138	5 969	904	2 013	5 406	1 647
Аққайың	4 056	12 053	2 522	2 091	6 271	918	1 965	5 782	1 604
Тайынша	9 315	27 941	4 981	4 780	14 365	1 783	4 535	13 576	3 198
Тимирязев	2 514	7 340	1 075	1 298	3 847	391	1 216	3 493	684
Уәлиханов	4 338	10 559	1 255	2 220	5 433	445	2 118	5 126	810
Ғ.Мүсірепов	8 348	27 451	4 453	4 209	13 847	1 646	4 139	13 604	2 807
Қала халқы									
Городское население									
2015									
Солтүстік									
Қазақстан облысы	45 355	169 855	28 021	23 472	78 118	8 535	21 883	91 737	19 486
Петропавл қ.ә.	38 231	147 272	24 083	19 799	67 096	7 249	18 432	80 176	16 834
М.Жұмабаев	1 594	5 150	900	833	2 487	276	761	2 663	624
Мамлют	1 355	4 892	925	686	2 424	315	669	2 468	610
Шал ақын	1 578	4 807	968	806	2 338	326	772	2 469	642
Тайынша	2 597	7 734	1 145	1 348	3 773	369	1 249	3 961	776
2016									
Солтүстік									
Қазақстан облысы	47 692	172 462	28 781	24 705	79 429	8 765	22 987	93 033	20 016
Петропавл қ.ә.	40 472	150 131	24 777	20 999	68 452	7 448	19 473	81 679	17 329
М.Жұмабаев	1 594	5 152	920	827	2 520	291	767	2 632	629
Мамлют	1 334	4 771	922	668	2 377	317	666	2 394	605
Шал ақын	1 627	4 737	994	828	2 315	341	799	2 422	653
Тайынша	2 665	7 671	1 168	1 383	3 765	368	1 282	3 906	800

Жалғасы

Продолжение

	Барлығы Всего			Ерлер Мужчины			Әйелдер Женщины		
	0-14	15-64	65+	0-14	15-64	65+	0-14	15-64	65+
2017									
Солтүстік									
Қазақстан облысы	48 972	171 233	29 997	25 377	78 981	9 225	23 595	92 252	20 772
Петропавл қ.ә.	41 686	149 125	25 836	21 632	68 055	7 826	20 054	81 070	18 010
М.Жұмабаев	1 616	5 122	966	855	2 524	321	761	2 598	645
Мамлют	1 378	4 754	926	685	2 384	316	693	2 370	610
Шал ақын	1 627	4 743	1 056	828	2 322	367	799	2 421	689
Тайынша	2 665	7 489	1 213	1 377	3 696	395	1 288	3 793	818
2018									
Солтүстік									
Қазақстан облысы	49 855	170 647	31 235	25 790	78 936	9 646	24 065	91 711	21 589
Петропавл қ.ә.	42 491	148 587	26 953	22 014	68 006	8 199	20 477	80 581	18 754
М.Жұмабаев	1 641	5 086	995	866	2 511	336	775	2 575	659
Мамлют	1 376	4 633	946	691	2 321	322	685	2 312	624
Шал ақын	1 694	4 833	1 098	860	2 389	378	834	2 444	720
Тайынша	2 653	7 508	1 243	1 359	3 709	411	1 294	3 799	832
2019									
Солтүстік									
Қазақстан облысы	50 499	169 958	32 216	26 085	78 843	10 019	24 414	91 115	22 197
Петропавл қ.ә.	43 102	148 095	27 759	22 273	67 921	8 491	20 829	80 174	19 268
М.Жұмабаев	1 697	4 988	1 053	895	2 484	360	802	2 504	693
Мамлют	1 362	4 525	983	679	2 281	348	683	2 244	635
Шал ақын	1 716	4 840	1 131	885	2 416	386	831	2 424	745
Тайынша	2 622	7 510	1 290	1 353	3 741	434	1 269	3 769	856
2020									
Солтүстік									
Қазақстан облысы	51 053	168 330	33 443	26 378	78 207	10 449	24 675	90 123	22 994
Петропавл қ.ә.	43 617	146 782	28 832	22 559	67 409	8 867	21 058	79 373	19 965
М.Жұмабаев	1 689	4 947	1 086	886	2 467	364	803	2 480	722
Мамлют	1 375	4 447	1 011	680	2 253	359	695	2 194	652
Шал ақын	1 743	4 718	1 161	903	2 368	400	840	2 350	761
Тайынша	2 629	7 436	1 353	1 350	3 710	459	1 279	3 726	894
Ауыл халқы									
Сельское население									
2015									
Солтүстік									
Қазақстан облысы	70 576	224 636	33 387	36 338	114 273	11 771	34 238	110 363	21 616
Петропавл қ.ә.	138	700	104	65	363	35	73	337	69
Айыртау	8 349	26 874	4 390	4 348	13 598	1 561	4 001	13 276	2 829
Ақжар	4 647	11 501	1 289	2 389	5 852	464	2 258	5 649	825
М.Жұмабаев	4 627	17 376	2 697	2 419	9 005	902	2 208	8 371	1 795
Есіл	5 303	17 166	2 892	2 704	8 794	1 021	2 599	8 372	1 871
Жамбыл	5 015	14 926	2 276	2 522	7 576	820	2 493	7 350	1 456
Қызылжар	8 524	31 149	4 995	4 418	15 653	1 797	4 106	15 496	3 198
Мамлют	2 642	8 397	1 275	1 387	4 419	427	1 255	3 978	848
Шал ақын	2 856	8 487	1 495	1 468	4 466	534	1 388	4 021	961
Аққайың	4 128	14 350	2 372	2 161	7 260	827	1 967	7 090	1 545
Тайынша	7 895	23 552	3 406	4 047	12 062	1 196	3 848	11 490	2 210
Тимирязев	2 548	8 914	1 033	1 352	4 518	349	1 196	4 396	684
Уәлиханов	4 652	11 376	1 120	2 386	5 753	399	2 266	5 623	721
Ғ.Мүсірепов	9 252	29 868	4 043	4 672	14 954	1 439	4 580	14 914	2 604
2016									
Солтүстік									
Қазақстан облысы	69 076	217 853	33 730	35 552	111 307	11 940	33 524	106 546	21 790
Петропавл қ.ә.	127	680	119	61	355	40	66	325	79
Айыртау	8 223	26 272	4 442	4 285	13 312	1 591	3 938	12 960	2 851
Ақжар	4 491	11 098	1 279	2 334	5 627	475	2 157	5 471	804
М.Жұмабаев	4 463	16 756	2 732	2 339	8 695	920	2 124	8 061	1 812
Есіл	5 132	16 448	2 917	2 641	8 460	1 020	2 491	7 988	1 897
Жамбыл	4 771	14 257	2 272	2 405	7 302	820	2 366	6 955	1 452
Қызылжар	8 561	30 888	5 124	4 406	15 662	1 863	4 155	15 226	3 261
Мамлют	2 581	7 972	1 248	1 378	4 216	417	1 203	3 756	831
Шал ақын	2 714	8 038	1 467	1 379	4 269	521	1 335	3 769	946

	Барлығы Всего			Ерлер Мужчины			Әйелдер Женщины		
	0-14	15-64	65+	0-14	15-64	65+	0-14	15-64	65+
Аққайың	4 115	13 686	2 395	2 138	6 979	825	1 977	6 707	1 570
Тайынша	7 732	22 890	3 446	3 967	11 779	1 215	3 765	11 111	2 231
Тимирязев	2 528	8 539	1 028	1 324	4 360	350	1 204	4 179	678
Уәлиханов	4 626	11 188	1 142	2 366	5 707	402	2 260	5 481	740
Ғ.Мүсірепов	9 012	29 141	4 119	4 529	14 584	1 481	4 483	14 557	2 638
2017									
Солтүстік Қазақстан облысы	67 871	211 026	34 201	34 904	108 227	12 252	32 967	102 799	21 949
Петропавл қ.ә.	-	-	-	-	-	-	-	-	-
Айыртау	8 119	25 468	4 549	4 234	12 914	1 663	3 885	12 554	2 886
Ақжар	4 434	10 613	1 261	2 267	5 403	464	2 167	5 210	797
М.Жұмабаев	4 295	16 196	2 767	2 243	8 470	936	2 052	7 726	1 831
Есіл	4 986	16 047	2 910	2 577	8 222	1 038	2 409	7 825	1 872
Жамбыл	4 664	13 729	2 312	2 339	7 102	844	2 325	6 627	1 468
Қызылжар	8 662	30 422	5 368	4 464	15 444	1 990	4 198	14 978	3 378
Мамлют	2 541	7 730	1 247	1 365	4 129	422	1 176	3 601	825
Шал ақын	2 637	7 651	1 472	1 328	4 129	518	1 309	3 522	954
Аққайың	4 148	13 336	2 401	2 145	6 853	859	2 003	6 483	1 542
Тайынша	7 449	22 163	3 496	3 810	11 461	1 236	3 639	10 702	2 260
Тимирязев	2 549	8 264	1 010	1 350	4 246	348	1 199	4 018	662
Уәлиханов	4 557	10 907	1 174	2 337	5 576	411	2 220	5 331	763
Ғ.Мүсірепов	8 830	28 500	4 234	4 445	14 278	1 523	4 385	14 222	2 711
2018									
Солтүстік Қазақстан облысы	66 599	205 436	34 812	34 294	105 618	12 623	32 305	99 818	22 189
Петропавл қ.ә.	-	-	-	-	-	-	-	-	-
Айыртау	7 876	24 795	4 603	4 110	12 584	1 700	3 766	12 211	2 903
Ақжар	4 283	10 314	1 290	2 192	5 284	483	2 091	5 030	807
М.Жұмабаев	4 219	15 674	2 822	2 183	8 243	964	2 036	7 431	1 858
Есіл	4 911	15 377	2 921	2 540	7 861	1 064	2 371	7 516	1 857
Жамбыл	4 452	13 119	2 334	2 261	6 827	851	2 191	6 292	1 483
Қызылжар	8 585	30 186	5 577	4 463	15 366	2 098	4 122	14 820	3 479
Мамлют	2 540	7 444	1 258	1 337	4 004	446	1 203	3 440	812
Шал ақын	2 571	7 283	1 436	1 295	3 930	506	1 276	3 353	930
Аққайың	4 122	12 791	2 426	2 112	6 628	876	2 010	6 163	1 550
Тайынша	7 241	21 661	3 570	3 716	11 184	1 272	3 525	10 477	2 298
Тимирязев	2 561	7 935	1 052	1 350	4 127	360	1 211	3 808	692
Уәлиханов	4 500	10 715	1 212	2 323	5 466	433	2 177	5 249	779
Ғ.Мүсірепов	8 738	28 142	4 311	4 412	14 114	1 570	4 326	14 028	2 741
2019									
Солтүстік Қазақстан облысы	65 242	201 355	35 247	33 575	103 849	12 845	31 667	97 506	22 402
Петропавл қ.ә.	-	-	-	-	-	-	-	-	-
Айыртау	7 714	24 539	4 698	3 992	12 501	1 736	3 722	12 038	2 962
Ақжар	4 184	10 231	1 287	2 148	5 257	477	2 036	4 974	810
М.Жұмабаев	4 086	15 260	2 840	2 087	8 033	979	1 999	7 227	1 861
Есіл	4 743	14 690	2 923	2 475	7 525	1 046	2 268	7 165	1 877
Жамбыл	4 398	12 696	2 353	2 225	6 622	859	2 173	6 074	1 494
Қызылжар	8 514	29 923	5 777	4 434	15 335	2 183	4 080	14 588	3 594
Мамлют	2 510	7 214	1 251	1 320	3 879	447	1 190	3 335	804
Шал ақын	2 480	7 011	1 399	1 268	3 799	502	1 212	3 212	897
Аққайың	4 112	12 392	2 468	2 125	6 457	906	1 987	5 935	1 562
Тайынша	6 972	21 190	3 556	3 591	10 968	1 269	3 381	10 222	2 287
Тимирязев	2 564	7 672	1 054	1 333	4 000	377	1 231	3 672	677
Уәлиханов	4 410	10 641	1 242	2 265	5 465	452	2 145	5 176	790
Ғ.Мүсірепов	8 555	27 896	4 399	4 312	14 008	1 612	4 243	13 888	2 787
2020									
Солтүстік Қазақстан облысы	63 710	196 278	35 941	32 753	101 576	13 186	30 957	94 702	22 755
Петропавл қ.ә.	-	-	-	-	-	-	-	-	-
Айыртау	7 525	24 132	4 791	3 884	12 313	1 775	3 641	11 819	3 016
Ақжар	4 112	10 001	1 302	2 135	5 164	494	1 977	4 837	808
М.Жұмабаев	3 901	14 684	2 859	1 997	7 807	1 017	1 904	6 877	1 842
Есіл	4 669	14 187	2 967	2 437	7 265	1 062	2 232	6 922	1 905

Жалғасы

Продолжение

	Барлығы Всего			Ерлер Мужчины			Әйелдер Женщины		
	0-14	15-64	65+	0-14	15-64	65+	0-14	15-64	65+
Жамбыл	4 273	12 179	2 362	2 175	6 395	853	2 098	5 784	1 509
Қызылжар	8 451	29 569	6 052	4 374	15 219	2 285	4 077	14 350	3 767
Мамлют	2 429	6 961	1 285	1 268	3 759	472	1 161	3 202	813
Шал ақын	2 408	6 657	1 390	1 235	3 601	504	1 173	3 056	886
Аққайың	4 056	12 053	2 522	2 091	6 271	918	1 965	5 782	1 604
Тайынша	6 686	20 505	3 628	3 430	10 655	1 324	3 256	9 850	2 304
Тимирязев	2 514	7 340	1 075	1 298	3 847	391	1 216	3 493	684
Уәлиханов	4 338	10 559	1 255	2 220	5 433	445	2 118	5 126	810
Ғ.Мүсірепов	8 348	27 451	4 453	4 209	13 847	1 646	4 139	13 604	2 807

3.3 Демографиялық жүктеме коэффициенттері Коэффициенты демографической нагрузки

жыл басына, 1000 еңбекке жарамды жастағы адамға

на начало года, на 1000 человек трудоспособного возраста

	Еңбекке жарамды жастан төмен және асқандар Моложе и старше трудоспособного возраста						Еңбекке жарамды жастан төмен Моложе трудоспособного возраста						Еңбекке жарамды жастан асқан Старше трудоспособного возраста					
	2015	2016	2017	2018	2019	2020	2015	2016	2017	2018	2019	2020	2015	2016	2017	2018	2019	2020
Барлық халық Все население																		
Солтүстік																		
Қазақстан облысы	605	626	647	667	662	681	344	352	361	368	367	372	261	273	286	299	294	309
Петропавл қ.ә.	572	590	614	634	654	652	298	311	324	333	341	344	274	278	290	301	313	309
Айыртау	643	669	689	704	714	704	370	378	384	385	382	377	272	291	305	319	332	327
Ақжар	652	669	692	715	714	703	465	473	485	495	489	484	186	196	206	220	226	219
М.Жұмабаев	600	619	638	663	684	675	329	331	336	344	349	344	271	287	302	319	335	331
Есіл	644	671	678	709	736	738	367	373	372	386	393	395	278	298	306	323	343	343
Жамбыл	668	690	711	725	745	746	404	406	413	414	421	426	264	284	298	311	324	320
Қызылжар	597	619	642	665	680	676	324	331	338	343	344	342	273	288	304	321	335	334
Мамлют	630	666	689	727	755	752	356	370	380	395	404	406	273	296	310	332	351	346
Шал ақын	707	739	762	786	807	815	400	410	417	428	435	444	307	329	345	358	371	371
Аққайың	612	652	685	720	765	760	335	352	369	385	405	408	277	300	315	334	360	353
Тайынша	645	667	682	701	715	703	396	405	407	410	410	402	249	263	275	290	305	301
Тимирязев	525	548	579	616	654	656	330	340	356	375	395	400	195	208	223	240	259	255
Уәлиханов	632	658	676	690	691	682	465	479	486	491	487	484	167	178	190	199	204	198
Ғ.Мүсірепов	584	602	615	626	638	625	360	364	366	368	368	361	224	237	248	258	270	265
Қала халқы Городское население																		
Солтүстік																		
Қазақстан облысы	586	605	628	649	646	667	309	321	333	342	345	352	278	283	295	307	301	315
Петропавл қ.ә.	573	590	614	634	654	652	299	312	324	333	341	344	274	278	290	301	313	309
М.Жұмабаев	674	691	717	738	777	764	371	375	384	394	410	407	303	316	333	344	367	358
Мамлют	644	675	697	738	766	769	330	341	349	365	368	380	314	335	348	373	397	389
Шал ақын	742	781	797	811	833	850	394	416	419	424	431	445	347	366	379	387	402	406
Тайынша	659	690	706	724	745	733	398	415	417	424	427	422	261	275	289	300	318	310
Ауыл халқы Сельское население																		
Солтүстік																		
Қазақстан облысы	619	642	662	683	675	693	370	377	383	390	387	390	249	265	278	293	288	303
Петропавл қ.ә.	507	546	-	-	-	-	234	235	-	-	-	-	274	311	-	-	-	-
Айыртау	643	669	689	704	714	704	370	378	384	385	382	377	272	291	305	319	332	327
Ақжар	652	669	692	715	714	703	465	473	485	495	489	484	186	196	206	220	226	219

Жалғасы

Продолжение

	Еңбекке жарамды жастан төмен және асқандар Моложе и старше трудоспособного возраста						Еңбекке жарамды жастан төмен Моложе трудоспособного возраста						Еңбекке жарамды жастан асқан Старше трудоспособного возраста					
	2015	2016	2017	2018	2019	2020	2015	2016	2017	2018	2019	2020	2015	2016	2017	2018	2019	2020
М.Жұмабаев	579	597	613	639	654	645	317	318	321	328	329	323	262	278	292	310	325	322
Есіл	644	671	678	709	736	738	367	373	372	386	393	395	278	298	306	323	343	343
Жамбыл	668	690	711	725	745	746	404	406	413	414	421	426	264	284	298	311	324	320
Қызылжар	597	619	642	665	680	676	324	331	338	343	344	342	273	288	304	321	335	334
Мамлют	621	660	684	720	749	742	371	387	398	414	426	423	250	273	286	306	323	318
Шал ақын	688	715	740	769	788	790	402	407	416	431	438	444	285	308	324	338	350	346
Аққайың	612	652	685	720	765	760	335	352	369	385	405	408	277	300	315	334	360	353
Тайынша	641	660	674	693	704	693	396	401	403	406	404	395	245	259	271	287	301	298
Тимирязев	525	548	579	616	654	656	330	340	356	375	395	400	195	208	223	240	259	255
Уәлиханов	632	658	676	690	691	682	465	479	486	491	487	484	167	178	190	199	204	198
Ғ.Мүсірепов	584	602	615	626	638	625	360	364	366	368	368	361	224	237	248	258	270	265

3.4 Халықтың жекелеген жас топтарына және жасына қарай құрамы Структура населения по отдельным возрастным группам и возрастам

жыл басына, адам

на начало года, человек

Жас Возраст	Барлығы Всего						Ерлер Мужчины						Әйелдер Женщины					
	2015	2016	2017	2018	2019	2020	2015	2016	2017	2018	2019	2020	2015	2016	2017	2018	2019	2020
Барлық халық Все население																		
Барлығы																		
Всего	571 830	569 594	563 300	558 584	554 517	548 755	272 507	271 698	268 966	266 907	265 216	262 549	299 323	297 896	294 334	291 677	289 301	286 206
0	8 136	8 087	7 633	7 314	7 086	6 816	4 178	4 226	3 912	3 702	3 648	3 511	3 958	3 861	3 721	3 612	3 438	3 305
1-4	33 699	33 268	32 864	31 895	30 714	29 649	17 379	17 160	16 993	16 522	15 796	15 254	16 320	16 108	15 871	15 373	14 918	14 395
5-9	39 484	40 308	40 784	41 547	41 027	40 378	20 318	20 709	21 011	21 375	21 165	20 830	19 166	19 599	19 773	20 172	19 862	19 548
10-14	34 612	35 105	35 562	35 698	36 914	37 920	17 935	18 162	18 365	18 485	19 051	19 536	16 677	16 943	17 197	17 213	17 863	18 384
15 - 19	34 852	33 785	32 677	32 197	32 535	32 803	17 976	17 398	16 921	16 595	16 832	16 965	16 876	16 387	15 756	15 602	15 703	15 838
20 - 24	40 151	39 516	37 009	35 366	33 454	31 399	21 181	20 735	19 396	18 607	17 536	16 454	18 970	18 781	17 613	16 759	15 918	14 945
25 - 29	43 224	41 275	39 447	37 803	36 628	35 967	22 673	21 943	21 032	20 217	19 662	19 367	20 551	19 332	18 415	17 586	16 966	16 600
30 - 34	42 282	42 234	41 937	41 553	41 099	39 712	21 159	21 318	21 391	21 481	21 411	20 835	21 123	20 916	20 546	20 072	19 688	18 877
35 - 39	40 116	39 870	39 399	39 467	39 110	38 979	19 669	19 671	19 521	19 473	19 482	19 550	20 447	20 199	19 878	19 994	19 628	19 429
40 - 44	38 404	38 269	38 072	37 704	37 766	37 342	18 465	18 321	18 274	18 233	18 245	18 146	19 939	19 948	19 798	19 471	19 521	19 196
45 - 49	37 780	37 104	36 518	36 252	35 912	35 762	18 240	17 886	17 582	17 476	17 245	17 014	19 540	19 218	18 936	18 776	18 667	18 748
50 - 54	44 717	42 513	40 218	38 114	36 529	35 054	20 992	19 987	18 923	18 055	17 449	16 782	23 725	22 526	21 295	20 059	19 080	18 272
55 - 59	40 944	42 465	43 136	42 855	42 131	40 843	18 355	19 141	19 573	19 424	19 151	18 797	22 589	23 324	23 563	23 431	22 980	22 046
60 - 64	32 021	33 284	33 846	34 772	36 149	36 747	13 681	14 336	14 595	14 993	15 679	15 873	18 340	18 948	19 251	19 779	20 470	20 874
65 - 69	19 813	22 390	24 264	25 752	26 729	27 522	7 656	8 645	9 453	10 114	10 545	10 959	12 157	13 745	14 811	15 638	16 184	16 563
70 - 74	13 374	10 840	10 533	11 787	13 618	16 176	4 500	3 695	3 673	4 168	4 886	5 731	8 874	7 145	6 860	7 619	8 732	10 445
75 - 79	16 962	17 570	16 802	14 811	12 272	9 932	5 399	5 476	5 164	4 405	3 549	2 934	11 563	12 094	11 638	10 406	8 723	6 998
80 - 84	6 532	6 740	7 718	8 913	10 253	11 097	1 840	1 877	2 140	2 534	2 875	2 994	4 692	4 863	5 578	6 379	7 378	8 103
85 - 89	3 793	3 903	3 654	3 509	3 176	3 239	769	826	828	849	765	761	3 024	3 077	2 826	2 660	2 411	2 478
90 - 94	823	949	1 067	1 123	1 250	1 204	126	172	194	170	205	216	697	777	873	953	1 045	988
95 - 99	88	107	145	132	140	188	12	13	22	25	33	37	76	94	123	107	107	151
100+	23	12	15	20	25	26	4	1	3	4	6	3	19	11	12	16	19	23

Жалғасы

Продолжение

Жас Возраст	Барлығы Всего						Ерлер Мужчины						Әйелдер Женщины					
	2015	2016	2017	2018	2019	2020	2015	2016	2017	2018	2019	2020	2015	2016	2017	2018	2019	2020
Қала халқы Городское население																		
Барлығы																		
Всего	243 231	248 935	250 202	251 737	252 673	252 826	110 125	112 899	113 583	114 372	114 947	115 034	133 106	136 036	136 619	137 365	137 726	137 792
0	3 863	3 931	3 763	3 503	3 509	3 371	2 030	2 043	1 939	1 758	1 809	1 770	1 833	1 888	1 824	1 745	1 700	1 601
1-4	15 034	15 413	15 519	15 263	14 800	14 393	7 789	8 043	8 060	7 910	7 603	7 366	7 245	7 370	7 459	7 353	7 197	7 027
5-9	15 006	16 291	17 216	18 182	18 454	18 517	7 767	8 420	8 930	9 422	9 566	9 577	7 239	7 871	8 286	8 760	8 888	8 940
10-14	11 452	12 057	12 474	12 907	13 736	14 772	5 886	6 199	6 448	6 700	7 107	7 665	5 566	5 858	6 026	6 207	6 629	7 107
15 - 19	10 817	11 877	11 748	11 484	11 691	12 012	5 529	5 966	5 861	5 849	6 046	6 212	5 288	5 911	5 887	5 635	5 645	5 800
20 - 24	18 320	17 474	16 236	15 760	15 012	14 150	9 044	8 594	8 037	7 700	7 274	6 901	9 276	8 880	8 199	8 060	7 738	7 249
25 - 29	23 781	24 578	24 292	23 348	21 702	20 008	11 446	11 822	11 590	11 216	10 575	9 885	12 335	12 756	12 702	12 132	11 127	10 123
30 - 34	20 363	21 027	21 389	22 032	22 997	23 506	9 857	10 215	10 464	10 850	11 173	11 322	10 506	10 812	10 925	11 182	11 824	12 184
35 - 39	17 801	18 182	18 306	18 848	19 057	19 544	8 490	8 791	8 880	9 106	9 343	9 523	9 311	9 391	9 426	9 742	9 714	10 021
40 - 44	15 519	15 846	16 236	16 434	16 867	17 042	7 073	7 191	7 434	7 622	7 839	8 025	8 446	8 655	8 802	8 812	9 028	9 017
45 - 49	14 653	14 622	14 528	14 723	14 793	14 952	6 562	6 578	6 585	6 684	6 696	6 717	8 091	8 044	7 943	8 039	8 097	8 235
50 - 54	17 409	16 559	15 805	15 262	14 741	14 277	7 508	7 154	6 869	6 680	6 498	6 326	9 901	9 405	8 936	8 582	8 243	7 951
55 - 59	16 888	17 483	17 751	17 537	17 174	16 671	6 989	7 243	7 370	7 244	7 121	6 988	9 899	10 240	10 381	10 293	10 053	9 683
60 - 64	14 304	14 814	14 942	15 219	15 924	16 168	5 620	5 875	5 891	5 985	6 278	6 308	8 684	8 939	9 051	9 234	9 646	9 860
65 - 69	9 240	10 520	11 579	12 302	12 755	13 160	3 278	3 704	4 154	4 434	4 604	4 814	5 962	6 816	7 425	7 868	8 151	8 346
70 - 74	5 804	4 697	4 736	5 568	6 658	8 033	1 816	1 518	1 541	1 816	2 208	2 616	3 988	3 179	3 195	3 752	4 450	5 417
75 - 79	7 635	8 035	7 723	6 914	5 734	4 637	2 225	2 260	2 164	1 862	1 518	1 277	5 410	5 775	5 559	5 052	4 216	3 360
80 - 84	3 000	3 109	3 568	4 166	4 886	5 373	786	825	915	1 090	1 258	1 306	2 214	2 284	2 653	3 076	3 628	4 067
85 - 89	1 892	1 907	1 786	1 661	1 498	1 568	358	369	349	365	335	344	1 534	1 538	1 437	1 296	1 163	1 224
90 - 94	411	472	532	557	620	588	63	82	85	62	76	76	348	390	447	495	544	512
95 - 99	30	36	68	63	62	82	8	7	16	17	19	16	22	29	52	46	43	66
100+	9	5	5	4	3	2	1	0	1	0	1	-	8	5	4	4	2	2
Ауыл халқы Сельское население																		
Барлығы																		
Всего	328 599	320 659	313 098	306 847	301 844	295 929	162 382	158 799	155 383	152 535	150 269	147 515	166 217	161 860	157 715	154 312	151 575	148 414
0	4 273	4 156	3 870	3 811	3 577	3 445	2 148	2 183	1 973	1 944	1 839	1 741	2 125	1 973	1 897	1 867	1 738	1 704
1-4	18 665	17 855	17 345	16 632	15 914	15 256	9 590	9 117	8 933	8 612	8 193	7 888	9 075	8 738	8 412	8 020	7 721	7 368
5-9	24 478	24 017	23 568	23 365	22 573	21 861	12 551	12 289	12 081	11 953	11 599	11 253	11 927	11 728	11 487	11 412	10 974	10 608
10-14	23 160	23 048	23 088	22 791	23 178	23 148	12 049	11 963	11 917	11 785	11 944	11 871	11 111	11 085	11 171	11 006	11 234	11 277
15 - 19	24 035	21 908	20 929	20 713	20 844	20 791	12 447	11 432	11 060	10 746	10 786	10 753	11 588	10 476	9 869	9 967	10 058	10 038
20 - 24	21 831	22 042	20 773	19 606	18 442	17 249	12 137	12 141	11 359	10 907	10 262	9 553	9 694	9 901	9 414	8 699	8 180	7 696
25 - 29	19 443	16 697	15 155	14 455	14 926	15 959	11 227	10 121	9 442	9 001	9 087	9 482	8 216	6 576	5 713	5 454	5 839	6 477
30 - 34	21 919	21 207	20 548	19 521	18 102	16 206	11 302	11 103	10 927	10 631	10 238	9 513	10 617	10 104	9 621	8 890	7 864	6 693

Жалғасы

Продолжение

Жас Возраст	Барлығы Всего						Ерлер Мужчины						Әйелдер Женщины					
	2015	2016	2017	2018	2019	2020	2015	2016	2017	2018	2019	2020	2015	2016	2017	2018	2019	2020
35 - 39	22 315	21 688	21 093	20 619	20 053	19 435	11 179	10 880	10 641	10 367	10 139	10 027	11 136	10 808	10 452	10 252	9 914	9 408
40 - 44	22 885	22 423	21 836	21 270	20 899	20 300	11 392	11 130	10 840	10 611	10 406	10 121	11 493	11 293	10 996	10 659	10 493	10 179
45 - 49	23 127	22 482	21 990	21 529	21 119	20 810	11 678	11 308	10 997	10 792	10 549	10 297	11 449	11 174	10 993	10 737	10 570	10 513
50 - 54	27 308	25 954	24 413	22 852	21 788	20 777	13 484	12 833	12 054	11 375	10 951	10 456	13 824	13 121	12 359	11 477	10 837	10 321
55 - 59	24 056	24 982	25 385	25 318	24 957	24 172	11 366	11 898	12 203	12 180	12 030	11 809	12 690	13 084	13 182	13 138	12 927	12 363
60 - 64	17 717	18 470	18 904	19 553	20 225	20 579	8 061	8 461	8 704	9 008	9 401	9 565	9 656	10 009	10 200	10 545	10 824	11 014
65 - 69	10 573	11 870	12 685	13 450	13 974	14 362	4 378	4 941	5 299	5 680	5 941	6 145	6 195	6 929	7 386	7 770	8 033	8 217
70 - 74	7 570	6 143	5 797	6 219	6 960	8 143	2 684	2 177	2 132	2 352	2 678	3 115	4 886	3 966	3 665	3 867	4 282	5 028
75 - 79	9 327	9 535	9 079	7 897	6 538	5 295	3 174	3 216	3 000	2 543	2 031	1 657	6 153	6 319	6 079	5 354	4 507	3 638
80 - 84	3 532	3 631	4 150	4 747	5 367	5 724	1 054	1 052	1 225	1 444	1 617	1 688	2 478	2 579	2 925	3 303	3 750	4 036
85 - 89	1 901	1 996	1 868	1 848	1 678	1 671	411	457	479	484	430	417	1 490	1 539	1 389	1 364	1 248	1 254
90 - 94	412	477	535	566	630	616	63	90	109	108	129	140	349	387	426	458	501	476
95 - 99	58	71	77	69	78	106	4	6	6	8	14	21	54	65	71	61	64	85
100+	14	7	10	16	22	24	3	1	2	4	5	3	11	6	8	12	17	21

Петропавл қаласы
г. Петропавловск

жыл басына, адам

на начало года, человек

Жас Возраст	Барлығы Всего						Ерлер Мужчины						Әйелдер Женщины					
	2015	2016	2017	2018	2019	2020	2015	2016	2017	2018	2019	2020	2015	2016	2017	2018	2019	2020
Барлық халық Все население																		
Барлығы Всего	210 528	216 306	216 647	218 031	218 956	219 231	94 607	97 355	97 513	98 219	98 685	98 835	115 921	118 951	119 134	119 812	120 271	120 396
0	3 343	3 379	3 282	3 037	3 060	2 910	1 762	1 752	1 691	1 525	1 564	1 529	1 581	1 627	1 591	1 512	1 496	1 381
1-4	13 013	13 415	13 408	13 194	12 729	12 377	6 749	6 992	6 946	6 826	6 539	6 314	6 264	6 423	6 462	6 368	6 190	6 063
5-9	12 633	13 853	14 718	15 552	15 897	15 969	6 570	7 217	7 677	8 094	8 235	8 268	6 063	6 636	7 041	7 458	7 662	7 701
10-14	9 380	9 952	10 278	10 708	11 416	12 361	4 783	5 099	5 318	5 569	5 935	6 448	4 597	4 853	4 960	5 139	5 481	5 913
15 - 19	8 761	9 873	9 731	9 422	9 601	9 910	4 463	4 891	4 763	4 751	4 913	5 095	4 298	4 982	4 968	4 671	4 688	4 815
20 - 24	16 600	15 665	14 333	13 884	13 229	12 398	7 993	7 559	6 962	6 670	6 345	5 988	8 607	8 106	7 371	7 214	6 884	6 410
25 - 29	22 172	23 239	22 920	21 958	20 195	18 341	10 499	10 951	10 673	10 301	9 589	8 829	11 673	12 288	12 247	11 657	10 606	9 512
30 - 34	18 022	18 783	19 197	19 977	21 095	21 890	8 679	9 032	9 292	9 692	10 061	10 345	9 343	9 751	9 905	10 285	11 034	11 545
35 - 39	15 327	15 696	15 809	16 324	16 597	17 132	7 309	7 607	7 680	7 887	8 097	8 289	8 018	8 089	8 129	8 437	8 500	8 843
40 - 44	13 329	13 622	13 865	14 051	14 450	14 600	6 014	6 131	6 300	6 460	6 658	6 836	7 315	7 491	7 565	7 591	7 792	7 764
45 - 49	12 424	12 452	12 295	12 482	12 531	12 711	5 545	5 566	5 513	5 597	5 590	5 610	6 879	6 886	6 782	6 885	6 941	7 101
50 - 54	14 763	14 051	13 376	12 860	12 457	12 051	6 331	6 069	5 798	5 589	5 458	5 319	8 432	7 982	7 578	7 271	6 999	6 732
55 - 59	14 291	14 802	14 959	14 758	14 451	14 062	5 845	6 075	6 186	6 056	5 962	5 851	8 446	8 727	8 773	8 702	8 489	8 211
60 - 64	12 283	12 628	12 640	12 871	13 489	13 687	4 781	4 926	4 888	5 003	5 248	5 247	7 502	7 702	7 752	7 868	8 241	8 440
65 - 69	8 035	9 156	10 013	10 632	10 962	11 251	2 836	3 195	3 548	3 773	3 887	4 048	5 199	5 961	6 465	6 859	7 075	7 203
70 - 74	5 015	4 080	4 090	4 824	5 801	7 003	1 552	1 303	1 309	1 555	1 912	2 268	3 463	2 777	2 781	3 269	3 889	4 735
75 - 79	6 541	6 896	6 622	5 941	4 930	4 017	1 875	1 908	1 822	1 570	1 273	1 086	4 666	4 988	4 800	4 371	3 657	2 931
80 - 84	2 551	2 659	3 049	3 572	4 173	4 609	644	686	768	928	1 059	1 100	1 907	1 973	2 281	2 644	3 114	3 509
85 - 89	1 639	1 651	1 525	1 424	1 283	1 356	309	313	288	303	277	288	1 330	1 338	1 237	1 121	1 006	1 068
90 - 94	373	419	471	500	556	524	59	76	76	54	66	64	314	343	395	446	490	460
95 - 99	26	31	62	57	53	72	8	7	14	16	16	13	18	24	48	41	37	59
100+	7	4	4	3	1	-	1	-	1	-	1	-	6	4	3	3	-	-

**Айыртау ауданы
Айыртауский район**

жыл басына, адам

на начало года, человек

Жас Возраст	Барлығы Всего						Ерлер Мужчины						Әйелдер Женщины					
	2015	2016	2017	2018	2019	2020	2015	2016	2017	2018	2019	2020	2015	2016	2017	2018	2019	2020
Барлық халық Все население																		
Барлығы																		
Всего	39 613	38 937	38 136	37 274	36 951	36 448	19 507	19 188	18 811	18 394	18 229	17 972	20 106	19 749	19 325	18 880	18 722	18 476
0	483	539	497	433	438	403	250	311	263	208	219	202	233	228	234	225	219	201
1-4	2 301	2 217	2 134	2 056	1 915	1 878	1 181	1 142	1 140	1 097	1 009	987	1 120	1 075	994	959	906	891
5-9	2 715	2 705	2 768	2 779	2 751	2 661	1 393	1 376	1 423	1 446	1 420	1 384	1 322	1 329	1 345	1 333	1 331	1 277
10-14	2 850	2 762	2 720	2 608	2 610	2 583	1 524	1 456	1 408	1 359	1 344	1 311	1 326	1 306	1 312	1 249	1 266	1 272
15 - 19	3 076	2 900	2 780	2 698	2 692	2 641	1 592	1 521	1 497	1 434	1 465	1 423	1 484	1 379	1 283	1 264	1 227	1 218
20 - 24	2 497	2 573	2 498	2 517	2 480	2 461	1 416	1 429	1 342	1 379	1 342	1 316	1 081	1 144	1 156	1 138	1 138	1 145
25 - 29	2 111	1 878	1 718	1 672	1 845	1 970	1 284	1 181	1 118	1 041	1 105	1 178	827	697	600	631	740	792
30 - 34	2 498	2 431	2 313	2 106	1 955	1 777	1 256	1 265	1 221	1 158	1 128	1 081	1 242	1 166	1 092	948	827	696
35 - 39	2 712	2 608	2 578	2 482	2 365	2 288	1 341	1 288	1 270	1 215	1 178	1 147	1 371	1 320	1 308	1 267	1 187	1 141
40 - 44	2 804	2 760	2 558	2 505	2 525	2 476	1 378	1 341	1 258	1 217	1 225	1 197	1 426	1 419	1 300	1 288	1 300	1 279
45 - 49	2 772	2 714	2 761	2 660	2 566	2 569	1 351	1 324	1 327	1 318	1 249	1 244	1 421	1 390	1 434	1 342	1 317	1 325
50 - 54	3 203	3 001	2 796	2 649	2 605	2 497	1 570	1 480	1 349	1 262	1 261	1 200	1 633	1 521	1 447	1 387	1 344	1 297
55 - 59	2 960	3 022	3 047	3 001	2 974	2 873	1 372	1 391	1 424	1 434	1 403	1 373	1 588	1 631	1 623	1 567	1 571	1 500
60 - 64	2 241	2 385	2 419	2 505	2 532	2 580	1 038	1 092	1 108	1 126	1 145	1 154	1 203	1 293	1 311	1 379	1 387	1 426
65 - 69	1 329	1 476	1 604	1 680	1 799	1 829	542	609	675	727	782	794	787	867	929	953	1 017	1 035
70 - 74	1 042	852	794	857	909	1 045	368	303	291	315	343	394	674	549	503	542	566	651
75 - 79	1 230	1 260	1 230	1 068	943	777	427	429	409	339	282	248	803	831	821	729	661	529
80 - 84	459	487	562	648	701	784	148	151	181	217	230	240	311	336	381	431	471	544
85 - 89	251	269	259	246	229	245	67	82	84	77	69	68	184	187	175	169	160	177
90 - 94	71	87	85	87	98	80	8	15	21	23	26	24	63	72	64	64	72	56
95 - 99	5	10	14	16	16	28	-	1	1	1	3	6	5	9	13	15	13	22
100+	3	1	1	1	3	3	1	1	1	1	1	1	2	-	-	-	2	2

**Ақжар ауданы
Акжарский район**

жыл басына, адам

на начало года, человек

Жас Возраст	Барлығы Всего						Ерлер Мужчины						Әйелдер Женщины					
	2015	2016	2017	2018	2019	2020	2015	2016	2017	2018	2019	2020	2015	2016	2017	2018	2019	2020
Барлық халық Все население																		
Барлығы																		
Всего	17 437	16 868	16 308	15 887	15 702	15 415	8 705	8 436	8 134	7 959	7 882	7 793	8 732	8 432	8 174	7 928	7 820	7 622
0	264	230	255	221	194	194	152	126	119	121	103	109	112	104	136	100	91	85
1-4	1 227	1 175	1 085	1 000	972	910	622	610	571	517	516	472	605	565	514	483	456	438
5-9	1 687	1 625	1 581	1 561	1 503	1 418	862	830	808	818	772	739	825	795	773	743	731	679
10-14	1 469	1 461	1 513	1 501	1 515	1 590	753	768	769	736	757	815	716	693	744	765	758	775
15 - 19	1 518	1 432	1 235	1 251	1 298	1 281	776	705	628	647	659	648	742	727	607	604	639	633
20 - 24	1 151	1 247	1 273	1 251	1 209	1 133	630	680	655	648	642	604	521	567	618	603	567	529
25 - 29	913	697	551	491	592	775	505	417	386	360	376	453	408	280	165	131	216	322
30 - 34	1 055	1 034	1 006	935	836	704	543	535	517	482	475	421	512	499	489	453	361	283
35 - 39	1 156	1 023	956	894	923	892	576	520	494	454	450	455	580	503	462	440	473	437
40 - 44	1 253	1 244	1 205	1 149	1 045	985	631	617	576	556	499	480	622	627	629	593	546	505
45 - 49	1 291	1 237	1 204	1 172	1 149	1 080	658	629	628	610	597	538	633	608	576	562	552	542
50 - 54	1 395	1 337	1 249	1 197	1 144	1 103	695	643	583	574	573	569	700	694	666	623	571	534
55 - 59	1 080	1 169	1 203	1 217	1 189	1 182	530	585	607	614	588	574	550	584	596	603	601	608
60 - 64	689	678	731	757	846	866	308	296	329	339	398	422	381	382	402	418	448	444
65 - 69	480	508	514	530	511	502	182	207	214	224	224	211	298	301	300	306	287	291
70 - 74	309	262	228	233	273	339	109	101	81	87	90	120	200	161	147	146	183	219
75 - 79	316	330	319	299	252	216	119	120	114	100	81	75	197	210	205	199	171	141
80 - 84	115	110	126	148	178	178	40	30	34	49	60	68	75	80	92	99	118	110
85 - 89	51	55	50	55	43	43	9	13	12	14	13	12	42	42	38	41	30	31
90 - 94	13	10	21	20	24	15	5	4	9	8	7	4	8	6	12	12	17	11
95 - 99	3	3	3	5	5	8	-	-	-	1	2	4	3	3	3	4	3	4
100+	2	1	-	-	1	1	-	-	-	-	-	-	2	1	-	-	1	1

**М.Жұмабаев ауданы
район М. Жумабаева**

жыл басына, адам

на начало года, человек

Жас Возраст	Барлығы Всего						Ерлер Мужчины						Әйелдер Женщины					
	2015	2016	2017	2018	2019	2020	2015	2016	2017	2018	2019	2020	2015	2016	2017	2018	2019	2020
Барлық халық Все население																		
Барлығы																		
Всего	32 344	31 617	30 962	30 437	29 924	29 166	15 922	15 592	15 349	15 103	14 838	14 538	16 422	16 025	15 613	15 334	15 086	14 628
0	401	374	361	341	327	290	210	189	185	165	171	166	191	185	176	176	156	124
1-4	1 490	1 434	1 456	1 525	1 503	1 443	789	759	769	807	750	717	701	675	687	718	753	726
5-9	2 146	2 086	1 994	1 947	1 881	1 849	1 098	1 097	1 065	1 019	999	974	1 048	989	929	928	882	875
10-14	2 184	2 163	2 100	2 047	2 072	2 008	1 155	1 121	1 079	1 058	1 062	1 026	1 029	1 042	1 021	989	1 010	982
15 - 19	2 234	2 073	1 993	2 010	2 030	2 004	1 171	1 087	1 057	1 041	1 049	1 064	1 063	986	936	969	981	940
20 - 24	2 172	2 153	2 030	1 854	1 719	1 596	1 243	1 211	1 145	1 079	982	902	929	942	885	775	737	694
25 - 29	1 701	1 500	1 412	1 389	1 473	1 612	1 045	985	939	908	923	988	656	515	473	481	550	624
30 - 34	2 162	2 067	1 990	1 846	1 646	1 392	1 156	1 106	1 098	1 070	1 014	891	1 006	961	892	776	632	501
35 - 39	2 321	2 278	2 196	2 170	2 062	1 997	1 147	1 147	1 108	1 111	1 063	1 065	1 174	1 131	1 088	1 059	999	932
40 - 44	2 280	2 244	2 232	2 175	2 176	2 110	1 116	1 106	1 115	1 067	1 071	1 059	1 164	1 138	1 117	1 108	1 105	1 051
45 - 49	2 331	2 254	2 252	2 242	2 152	2 098	1 148	1 115	1 125	1 114	1 079	1 036	1 183	1 139	1 127	1 128	1 073	1 062
50 - 54	2 828	2 699	2 472	2 261	2 229	2 104	1 404	1 309	1 216	1 133	1 112	1 028	1 424	1 390	1 256	1 128	1 117	1 076
55 - 59	2 594	2 626	2 699	2 719	2 594	2 506	1 216	1 248	1 274	1 285	1 216	1 223	1 378	1 378	1 425	1 434	1 378	1 283
60 - 64	1 903	2 014	2 042	2 094	2 167	2 212	846	901	917	946	1 008	1 018	1 057	1 113	1 125	1 148	1 159	1 194
65 - 69	1 141	1 283	1 390	1 470	1 543	1 585	455	519	578	620	658	677	686	764	812	850	885	908
70 - 74	792	645	613	649	747	875	270	221	211	234	254	304	522	424	402	415	493	571
75 - 79	1 019	1 030	993	885	729	569	311	318	308	261	228	179	708	712	685	624	501	390
80 - 84	404	422	456	520	590	631	114	114	112	133	145	166	290	308	344	387	444	465
85 - 89	195	218	213	215	211	201	25	38	45	51	51	46	170	180	168	164	160	155
90 - 94	38	41	55	64	62	69	3	1	3	1	3	9	35	40	52	63	60	60
95 - 99	8	12	12	11	7	11	-	-	-	-	-	-	8	12	12	11	7	11
100+	-	1	1	3	4	4	-	-	-	-	-	-	-	1	1	3	4	4
Қала халқы Городское население																		
Барлығы																		
Всего	7 644	7 666	7 704	7 722	7 738	7 722	3 596	3 638	3 700	3 713	3 739	3 717	4 048	4 028	4 004	4 009	3 999	4 005
0	115	119	132	114	107	97	59	61	76	63	64	64	56	58	56	51	43	33
1-4	445	428	450	478	498	493	230	226	236	250	257	263	215	202	214	228	241	230
5-9	539	558	543	562	575	564	282	286	285	290	301	277	257	272	258	272	274	287
10-14	495	489	491	487	517	535	262	254	258	263	273	282	233	235	233	224	244	253
15 - 19	472	481	479	501	493	501	235	254	249	254	246	266	237	227	230	247	247	235
20 - 24	385	417	421	403	384	387	243	244	245	230	214	199	142	173	176	173	170	188
25 - 29	348	296	264	262	288	361	214	215	202	189	201	239	134	81	62	73	87	122

Жалғасы

Продолжение

Жас Возраст	Барлығы Всего						Ерлер Мужчины						Әйелдер Женщины					
	2015	2016	2017	2018	2019	2020	2015	2016	2017	2018	2019	2020	2015	2016	2017	2018	2019	2020
30 - 34	494	491	500	445	429	336	272	273	289	276	276	219	222	218	211	169	153	117
35 - 39	609	614	590	603	535	527	259	277	277	291	277	293	350	337	313	312	258	234
40 - 44	520	515	550	556	590	598	256	252	263	268	286	264	264	263	287	288	304	334
45 - 49	560	548	529	543	536	527	225	232	242	259	255	270	335	316	287	284	281	257
50 - 54	657	644	609	566	540	526	300	268	246	236	227	208	357	376	363	330	313	318
55 - 59	609	616	649	678	657	633	270	268	279	292	281	270	339	348	370	386	376	363
60 - 64	496	530	531	529	536	551	213	237	232	216	221	239	283	293	299	313	315	312
65 - 69	291	327	361	390	429	442	103	121	147	166	180	177	188	206	214	224	249	265
70 - 74	181	148	158	173	202	244	57	49	51	60	64	79	124	99	107	113	138	165
75 - 79	254	260	245	217	179	145	76	78	80	61	55	46	178	182	165	156	124	99
80 - 84	109	106	116	132	172	182	32	27	23	32	46	51	77	79	93	100	126	131
85 - 89	53	67	70	69	55	50	8	16	18	16	14	8	45	51	52	53	41	42
90 - 94	11	8	15	12	14	21	-	-	2	1	1	3	11	8	13	11	13	18
95 - 99	1	4	1	2	2	2	-	-	-	-	-	-	1	4	1	2	2	2
100+	-	-	-	-	-	-	-	-	-	-	-	-	-	-	-	-	-	-

**Ауыл халқы
Сельское население**

Барлығы																		
Всего	24 700	23 951	23 258	22 715	22 186	21 444	12 637	12 326	11 954	11 649	11 390	10 821	12 374	11 997	11 609	11 325	11 087	10 623
0	286	255	229	227	220	193	164	151	128	109	102	102	135	127	120	125	113	91
1-4	1 045	1 006	1 006	1 047	1 005	950	568	559	533	533	557	454	486	473	473	490	512	496
5-9	1 607	1 528	1 451	1 385	1 306	1 285	864	816	811	780	729	697	791	717	671	656	608	588
10-14	1 689	1 674	1 609	1 560	1 555	1 473	885	893	867	821	795	744	796	807	788	765	766	729
15 - 19	1 762	1 592	1 514	1 509	1 537	1 503	1 030	936	833	808	787	798	826	759	706	722	734	705
20 - 24	1 787	1 736	1 609	1 451	1 335	1 209	976	1 000	967	900	849	703	787	769	709	602	567	506
25 - 29	1 353	1 204	1 148	1 127	1 185	1 251	907	831	770	737	719	749	522	434	411	408	463	502
30 - 34	1 668	1 576	1 490	1 401	1 217	1 056	906	884	833	809	794	672	784	743	681	607	479	384
35 - 39	1 712	1 664	1 606	1 567	1 527	1 470	893	888	870	831	820	772	824	794	775	747	741	698
40 - 44	1 760	1 729	1 682	1 619	1 586	1 512	910	860	854	852	799	795	900	875	830	820	801	717
45 - 49	1 771	1 706	1 723	1 699	1 616	1 571	986	923	883	883	855	766	848	823	840	844	792	805
50 - 54	2 171	2 055	1 863	1 695	1 689	1 578	1 122	1 104	1 041	970	897	820	1 067	1 014	893	798	804	758
55 - 59	1 985	2 010	2 050	2 041	1 937	1 873	923	946	980	995	993	953	1 039	1 030	1 055	1 048	1 002	920
60 - 64	1 407	1 484	1 511	1 565	1 631	1 661	628	633	664	685	730	779	774	820	826	835	844	882
65 - 69	850	956	1 029	1 080	1 114	1 143	284	352	398	431	454	500	498	558	598	626	636	643
70 - 74	611	497	455	476	545	631	273	213	172	160	174	225	398	325	295	302	355	406
75 - 79	765	770	748	668	550	424	223	235	240	228	200	133	530	530	520	468	377	291
80 - 84	295	316	340	388	418	449	78	82	87	89	101	115	213	229	251	287	319	334
85 - 89	142	151	143	146	156	151	17	17	22	27	35	38	125	129	116	111	119	113
90 - 94	27	33	40	52	48	48	-	3	1	1	-	6	24	32	39	52	46	42
95 - 99	7	8	11	9	5	9	-	-	-	-	-	-	7	8	11	9	5	9
100+	-	1	1	3	4	4	-	-	-	-	-	-	-	1	1	3	4	4

**Есіл ауданы
Есильский район**

жыл басына, адам

на начало года, человек

Жас Возраст	Барлығы Всего						Ерлер Мужчины						Әйелдер Женщины					
	2015	2016	2017	2018	2019	2020	2015	2016	2017	2018	2019	2020	2015	2016	2017	2018	2019	2020
Барлық халық Все население																		
Барлығы																		
Всего	25 361	24 497	23 943	23 209	22 356	21 823	12 519	12 121	11 837	11 465	11 046	10 764	12 842	12 376	12 106	11 744	11 310	11 059
0	316	301	267	285	268	243	165	165	135	142	143	130	151	136	132	143	125	113
1-4	1 404	1 326	1 276	1 227	1 148	1 104	706	660	648	637	596	582	698	666	628	590	552	522
5-9	1 846	1 799	1 739	1 743	1 659	1 625	949	939	902	890	848	824	897	860	837	853	811	801
10-14	1 737	1 706	1 704	1 656	1 668	1 697	884	877	892	871	888	901	853	829	812	785	780	796
15 - 19	1 721	1 619	1 653	1 588	1 533	1 501	903	850	862	813	784	768	818	769	791	775	749	733
20 - 24	1 526	1 530	1 427	1 341	1 236	1 153	878	867	792	728	664	625	648	663	635	613	572	528
25 - 29	1 328	1 051	962	905	880	941	792	689	658	636	612	581	536	362	304	269	268	360
30 - 34	1 622	1 492	1 475	1 362	1 171	986	842	782	782	738	647	614	780	710	693	624	524	372
35 - 39	1 719	1 670	1 591	1 483	1 435	1 376	827	803	763	740	727	691	892	867	828	743	708	685
40 - 44	1 777	1 720	1 709	1 644	1 546	1 518	897	869	848	780	725	719	880	851	861	864	821	799
45 - 49	1 776	1 705	1 623	1 575	1 573	1 561	907	856	823	785	787	762	869	849	800	790	786	799
50 - 54	2 285	2 140	2 000	1 794	1 603	1 500	1 145	1 076	987	890	787	740	1 140	1 064	1 013	904	816	760
55 - 59	1 970	2 070	2 142	2 180	2 146	1 988	951	1 015	1 056	1 073	1 056	971	1 019	1 055	1 086	1 107	1 090	1 017
60 - 64	1 442	1 451	1 465	1 505	1 567	1 663	652	653	651	678	736	794	790	798	814	827	831	869
65 - 69	880	1 013	1 085	1 137	1 151	1 145	363	425	470	504	493	480	517	588	615	633	658	665
70 - 74	625	505	463	472	557	691	227	173	165	172	209	265	398	332	298	300	348	426
75 - 79	838	849	764	673	525	429	280	277	236	210	162	124	558	572	528	463	363	305
80 - 84	323	309	378	416	479	494	107	95	117	127	140	140	216	214	261	289	339	354
85 - 89	182	185	167	170	143	145	33	38	36	38	29	41	149	147	131	132	114	104
90 - 94	37	51	46	48	61	61	10	11	13	11	11	11	27	40	33	37	50	50
95 - 99	7	5	7	4	6	-	1	1	1	1	1	-	6	4	6	3	5	-
100+	-	-	-	1	1	2	-	-	-	1	1	1	-	-	-	-	-	1

Жамбыл ауданы
Жамбылский район

жыл басына, адам

на начало года, человек

Жас Возраст	Барлығы Всего						Ерлер Мужчины						Әйелдер Женщины					
	2015	2016	2017	2018	2019	2020	2015	2016	2017	2018	2019	2020	2015	2016	2017	2018	2019	2020
Барлық халық Все население																		
Барлығы																		
Всего	22 217	21 300	20 705	19 905	19 447	18 814	10 918	10 527	10 285	9 939	9 706	9 423	11 299	10 773	10 420	9 966	9 741	9 391
0	328	244	273	268	238	256	168	119	139	140	126	132	160	125	134	128	112	124
1-4	1 253	1 209	1 192	1 149	1 093	1 019	625	613	614	594	568	536	628	596	578	555	525	483
5-9	1 718	1 668	1 578	1 510	1 495	1 466	857	824	770	743	749	757	861	844	808	767	746	709
10-14	1 716	1 650	1 621	1 525	1 572	1 532	872	849	816	784	782	750	844	801	805	741	790	782
15 - 19	1 810	1 644	1 584	1 542	1 537	1 480	949	874	866	789	770	742	861	770	718	753	767	738
20 - 24	1 329	1 342	1 232	1 135	1 040	998	743	778	706	685	642	618	586	564	526	450	398	380
25 - 29	941	622	566	613	740	859	581	434	412	453	498	549	360	188	154	160	242	310
30 - 34	1 428	1 363	1 255	1 063	894	678	727	712	673	585	527	441	701	651	582	478	367	237
35 - 39	1 491	1 402	1 363	1 305	1 209	1 146	732	662	679	667	621	583	759	740	684	638	588	563
40 - 44	1 590	1 544	1 496	1 403	1 423	1 347	800	786	730	704	705	669	790	758	766	699	718	678
45 - 49	1 572	1 550	1 559	1 567	1 452	1 394	780	778	789	785	732	701	792	772	770	782	720	693
50 - 54	1 852	1 774	1 649	1 492	1 430	1 360	918	859	802	728	700	684	934	915	847	764	730	676
55 - 59	1 637	1 666	1 675	1 682	1 633	1 580	784	815	840	844	823	779	853	851	835	838	810	801
60 - 64	1 276	1 350	1 350	1 317	1 338	1 337	562	604	605	587	604	629	714	746	745	730	734	708
65 - 69	682	757	880	939	975	999	303	338	385	398	403	401	379	419	495	541	572	598
70 - 74	490	391	336	361	432	502	166	124	108	134	184	215	324	267	228	227	248	287
75 - 79	687	664	618	515	416	315	249	242	225	180	135	90	438	422	393	335	281	225
80 - 84	248	283	305	362	383	394	68	81	91	111	112	121	180	202	214	251	271	273
85 - 89	134	145	136	111	97	105	29	29	27	19	16	18	105	116	109	92	81	87
90 - 94	31	25	33	42	46	41	5	6	8	9	9	8	26	19	25	33	37	33
95 - 99	3	6	3	2	2	4	-	-	-	-	-	-	3	6	3	2	2	4
100+	1	1	1	2	2	2	-	-	-	-	-	-	1	1	1	2	2	2

Қызылжар ауданы
Кызылжарский район

жыл басына, адам

на начало года, человек

Жас Возраст	Барлығы Всего						Ерлер Мужчины						Әйелдер Женщины					
	2015	2016	2017	2018	2019	2020	2015	2016	2017	2018	2019	2020	2015	2016	2017	2018	2019	2020
Барлық халық Все население																		
Барлығы																		
Всего	44 668	44 573	44 452	44 348	44 214	44 072	21 868	21 931	21 898	21 927	21 952	21 878	22 800	22 642	22 554	22 421	22 262	22 194
0	589	580	521	518	524	480	296	295	276	294	260	231	293	285	245	224	264	249
1-4	2 297	2 291	2 312	2 215	2 134	2 104	1 184	1 155	1 169	1 140	1 130	1 114	1 113	1 136	1 143	1 075	1 004	990
5-9	2 986	3 040	3 056	3 022	2 881	2 801	1 572	1 571	1 559	1 518	1 469	1 424	1 414	1 469	1 497	1 504	1 412	1 377
10-14	2 652	2 650	2 773	2 830	2 975	3 066	1 366	1 385	1 460	1 511	1 575	1 605	1 286	1 265	1 313	1 319	1 400	1 461
15 - 19	2 753	2 525	2 460	2 544	2 590	2 601	1 440	1 351	1 322	1 310	1 323	1 328	1 313	1 174	1 138	1 234	1 267	1 273
20 - 24	3 194	3 076	2 743	2 459	2 283	2 157	1 725	1 678	1 485	1 381	1 320	1 236	1 469	1 398	1 258	1 078	963	921
25 - 29	3 225	3 074	2 966	2 862	2 800	2 774	1 751	1 719	1 690	1 649	1 594	1 600	1 474	1 355	1 276	1 213	1 206	1 174
30 - 34	3 234	3 297	3 338	3 296	3 201	3 076	1 655	1 731	1 759	1 746	1 753	1 687	1 579	1 566	1 579	1 550	1 448	1 389
35 - 39	3 100	3 095	3 083	3 156	3 179	3 178	1 548	1 538	1 552	1 567	1 615	1 654	1 552	1 557	1 531	1 589	1 564	1 524
40 - 44	2 928	3 051	3 123	3 112	3 117	3 149	1 457	1 518	1 571	1 603	1 580	1 592	1 471	1 533	1 552	1 509	1 537	1 557
45 - 49	2 840	2 757	2 718	2 816	2 928	2 957	1 455	1 393	1 325	1 376	1 464	1 486	1 385	1 364	1 393	1 440	1 464	1 471
50 - 54	3 727	3 610	3 418	3 181	2 951	2 798	1 817	1 789	1 720	1 628	1 500	1 421	1 910	1 821	1 698	1 553	1 451	1 377
55 - 59	3 413	3 533	3 614	3 673	3 679	3 640	1 563	1 658	1 697	1 729	1 764	1 768	1 850	1 875	1 917	1 944	1 915	1 872
60 - 64	2 735	2 870	2 959	3 087	3 195	3 239	1 242	1 287	1 323	1 377	1 422	1 447	1 493	1 583	1 636	1 710	1 773	1 792
65 - 69	1 714	1 952	2 128	2 260	2 389	2 494	731	837	914	960	1 012	1 062	983	1 115	1 214	1 300	1 377	1 432
70 - 74	987	822	858	1 013	1 193	1 462	337	283	333	420	503	588	650	539	525	593	690	874
75 - 79	1 398	1 433	1 351	1 165	949	777	501	506	448	372	286	236	897	927	903	793	663	541
80 - 84	531	545	658	762	875	921	162	158	202	245	286	294	369	387	456	517	589	627
85 - 89	293	307	288	297	269	278	61	69	80	85	71	76	232	238	208	212	198	202
90 - 94	54	51	68	66	90	109	4	8	11	14	22	26	50	43	57	52	68	83
95 - 99	16	12	12	10	6	7	-	2	2	2	2	3	16	10	10	8	4	4
100+	2	2	5	4	6	4	1	-	-	-	1	-	1	2	5	4	5	4

Мамлют ауданы
Мамлютский район

жыл басына, адам

на начало года, человек

Жас Возраст	Барлығы Всего						Ерлер Мужчины						Әйелдер Женщины					
	2015	2016	2017	2018	2019	2020	2015	2016	2017	2018	2019	2020	2015	2016	2017	2018	2019	2020
Барлық халық Все население																		
Барлығы																		
Всего	19 486	18 828	18 576	18 197	17 845	17 508	9 658	9 373	9 301	9 121	8 954	8 791	9 828	9 455	9 275	9 076	8 891	8 717
0	274	265	254	211	222	205	131	146	137	101	107	93	143	119	117	110	115	112
1-4	1 116	1 058	1 056	1 068	1 018	980	574	544	556	566	526	504	542	514	500	502	492	476
5-9	1 295	1 333	1 374	1 418	1 380	1 347	669	690	712	730	712	692	626	643	662	688	668	655
10-14	1 312	1 259	1 235	1 219	1 252	1 272	699	666	645	631	654	659	613	593	590	588	598	613
15 - 19	1 338	1 212	1 216	1 183	1 167	1 188	708	666	673	651	624	638	630	546	543	532	543	550
20 - 24	1 162	1 138	1 096	1 026	945	866	679	652	641	600	549	504	483	486	455	426	396	362
25 - 29	1 084	861	795	713	700	771	703	603	573	494	487	514	381	258	222	219	213	257
30 - 34	1 281	1 218	1 096	1 036	963	839	674	664	608	626	624	563	607	554	488	410	339	276
35 - 39	1 349	1 301	1 314	1 312	1 252	1 159	685	662	667	659	637	595	664	639	647	653	615	564
40 - 44	1 303	1 261	1 244	1 203	1 205	1 203	633	593	607	593	586	605	670	668	637	610	619	598
45 - 49	1 377	1 370	1 326	1 249	1 224	1 232	704	684	675	612	605	610	673	686	651	637	619	622
50 - 54	1 669	1 526	1 450	1 424	1 378	1 277	805	751	707	725	703	657	864	775	743	699	675	620
55 - 59	1 622	1 681	1 715	1 625	1 554	1 490	745	772	790	777	753	716	877	909	925	848	801	774
60 - 64	1 104	1 175	1 232	1 306	1 351	1 383	507	546	572	588	592	610	597	629	660	718	759	773
65 - 69	653	716	740	803	828	893	265	297	297	324	351	393	388	419	443	479	477	500
70 - 74	496	371	360	389	438	504	174	129	141	158	162	186	322	242	219	231	276	318
75 - 79	642	638	622	523	432	343	196	206	202	166	146	112	446	432	420	357	286	231
80 - 84	251	281	293	340	373	393	71	66	64	89	101	101	180	215	229	251	272	292
85 - 89	130	130	121	106	112	115	31	31	28	23	24	29	99	99	93	83	88	86
90 - 94	24	30	34	39	43	39	4	4	5	6	9	8	20	26	29	33	34	31
95 - 99	4	4	3	3	6	6	1	1	1	1	1	1	3	3	2	2	5	5
100+	-	-	-	1	2	3	-	-	-	1	1	1	-	-	-	-	1	2
Қала халқы Городское население																		
Барлығы																		
Всего	7 172	7 027	7 058	6 955	6 870	6 833	3 425	3 362	3 385	3 334	3 308	3 292	3 747	3 665	3 673	3 621	3 562	3 541
0	109	100	101	72	84	88	57	48	50	38	43	42	52	52	51	34	41	46
1-4	389	376	391	402	375	365	191	191	198	205	188	182	198	185	193	197	187	183
5-9	429	455	468	498	469	481	212	220	228	243	232	236	217	235	240	255	237	245
10-14	428	403	418	404	434	441	226	209	209	205	216	220	202	194	209	199	218	221
15 - 19	421	418	421	405	390	408	240	247	252	225	215	220	181	171	169	180	175	188
20 - 24	382	361	378	362	323	311	231	212	217	206	188	179	151	149	161	156	135	132
25 - 29	443	364	330	318	311	315	279	241	228	213	202	196	164	123	102	105	109	119

Жалғасы

Продолжение

Жас Возраст	Барлығы Всего						Ерлер Мужчины						Әйелдер Женщины					
	2015	2016	2017	2018	2019	2020	2015	2016	2017	2018	2019	2020	2015	2016	2017	2018	2019	2020
30 - 34	565	528	484	428	399	376	257	267	247	238	253	249	308	261	237	190	146	127
35 - 39	527	546	563	581	595	545	272	273	275	279	287	259	255	273	288	302	308	286
40 - 44	451	445	476	461	454	489	210	192	223	222	222	252	241	253	253	239	232	237
45 - 49	484	467	454	446	456	443	245	239	236	218	218	208	239	228	218	228	238	235
50 - 54	584	533	501	499	478	469	257	244	239	255	236	236	327	289	262	244	242	233
55 - 59	587	628	628	600	596	557	246	260	244	244	252	238	341	368	384	356	344	319
60 - 64	448	481	519	533	523	534	187	202	223	221	208	216	261	279	296	312	315	318
65 - 69	284	314	317	347	373	402	100	119	116	122	146	163	184	195	201	225	227	239
70 - 74	187	133	138	162	185	233	72	49	53	68	69	79	115	84	85	94	116	154
75 - 79	265	275	260	220	186	140	88	98	98	77	69	52	177	177	162	143	117	88
80 - 84	106	116	127	147	161	164	36	33	31	40	48	46	70	83	96	107	113	118
85 - 89	69	64	64	44	46	46	19	18	18	15	13	17	50	46	46	29	33	29
90 - 94	11	17	18	24	28	22	-	-	-	-	3	2	11	17	18	24	25	20
95 - 99	3	3	2	2	3	2	-	-	-	-	-	-	3	3	2	2	3	2
100+	-	-	-	-	1	2	-	-	-	-	-	-	-	-	-	-	1	2

**Ауыл халқы
Сельское население**

Барлығы																		
Всего	12 314	11 801	11 518	11 242	10 975	10 675	6 233	6 011	5 916	5 787	5 646	5 499	6 081	5 790	5 602	5 455	5 329	5 176
0	165	165	153	139	138	117	74	98	87	63	64	51	91	67	66	76	74	66
1-4	727	682	665	666	643	615	383	353	358	361	338	322	344	329	307	305	305	293
5-9	866	878	906	920	911	866	457	470	484	487	480	456	409	408	422	433	431	410
10-14	884	856	817	815	818	831	473	457	436	426	438	439	411	399	381	389	380	392
15 - 19	917	794	795	778	777	780	468	419	421	426	409	418	449	375	374	352	368	362
20 - 24	780	777	718	664	622	555	448	440	424	394	361	325	332	337	294	270	261	230
25 - 29	641	497	465	395	389	456	424	362	345	281	285	318	217	135	120	114	104	138
30 - 34	716	690	612	608	564	463	417	397	361	388	371	314	299	293	251	220	193	149
35 - 39	822	755	751	731	657	614	413	389	392	380	350	336	409	366	359	351	307	278
40 - 44	852	816	768	742	751	714	423	401	384	371	364	353	429	415	384	371	387	361
45 - 49	893	903	872	803	768	789	459	445	439	394	387	402	434	458	433	409	381	387
50 - 54	1 085	993	949	925	900	808	548	507	468	470	467	421	537	486	481	455	433	387
55 - 59	1 035	1 053	1 087	1 025	958	933	499	512	546	533	501	478	536	541	541	492	457	455
60 - 64	656	694	713	773	828	849	320	344	349	367	384	394	336	350	364	406	444	455
65 - 69	369	402	423	456	455	491	165	178	181	202	205	230	204	224	242	254	250	261
70 - 74	309	238	222	227	253	271	102	80	88	90	93	107	207	158	134	137	160	164
75 - 79	377	363	362	303	246	203	108	108	104	89	77	60	269	255	258	214	169	143
80 - 84	145	165	166	193	212	229	35	33	33	49	53	55	110	132	133	144	159	174
85 - 89	61	66	57	62	66	69	12	13	10	8	11	12	49	53	47	54	55	57
90 - 94	13	13	16	15	15	17	4	4	5	6	6	6	9	9	11	9	9	11
95 - 99	1	1	1	1	3	4	1	1	1	1	1	1	-	-	-	-	2	3
100+	-	-	-	1	1	1	-	-	-	1	1	1	-	-	-	-	-	-

**Шал ақын ауданы
район Шал ақына**

жыл басына, адам

на начало года, человек

Жас Возраст	Барлығы Всего						Ерлер Мужчины						Әйелдер Женщины					
	2015	2016	2017	2018	2019	2020	2015	2016	2017	2018	2019	2020	2015	2016	2017	2018	2019	2020
Барлық халық Все население																		
Барлығы																		
Всего	20 191	19 577	19 186	18 915	18 577	18 077	9 938	9 653	9 492	9 358	9 256	9 011	10 253	9 924	9 694	9 557	9 321	9 066
0	273	267	221	245	241	242	137	131	101	133	118	121	136	136	120	112	123	121
1-4	1 143	1 055	1 068	1 053	1 030	1 010	583	533	534	513	518	512	560	522	534	540	512	498
5-9	1 584	1 571	1 535	1 519	1 433	1 389	831	818	779	776	748	715	753	753	756	743	685	674
10-14	1 434	1 448	1 440	1 448	1 492	1 510	723	725	742	733	769	790	711	723	698	715	723	720
15 - 19	1 543	1 355	1 320	1 313	1 318	1 279	829	729	705	685	669	635	714	626	615	628	649	644
20 - 24	1 064	1 129	1 196	1 179	1 135	1 022	672	705	731	732	687	602	392	424	465	447	448	420
25 - 29	800	606	479	480	587	713	475	392	367	346	427	508	325	214	112	134	160	205
30 - 34	1 190	1 129	1 070	1 016	854	670	575	556	548	555	491	409	615	573	522	461	363	261
35 - 39	1 352	1 299	1 220	1 188	1 180	1 075	699	672	623	589	588	533	653	627	597	599	592	542
40 - 44	1 370	1 323	1 303	1 261	1 233	1 216	694	665	667	660	666	655	676	658	636	601	567	561
45 - 49	1 466	1 427	1 372	1 319	1 267	1 224	704	706	663	668	638	622	762	721	709	651	629	602
50 - 54	1 689	1 573	1 516	1 426	1 376	1 330	860	780	769	689	689	635	829	793	747	737	687	695
55 - 59	1 615	1 655	1 641	1 604	1 559	1 491	758	768	773	776	742	759	857	887	868	828	817	732
60 - 64	1 205	1 279	1 277	1 330	1 342	1 355	538	611	605	619	618	611	667	668	672	711	724	744
65 - 69	729	804	873	909	948	984	289	321	350	360	391	418	440	483	523	549	557	566
70 - 74	576	472	465	487	508	561	209	170	179	185	183	199	367	302	286	302	325	362
75 - 79	740	753	707	609	497	403	250	246	213	188	147	131	490	507	494	421	350	272
80 - 84	263	267	318	362	416	441	74	88	101	106	124	116	189	179	217	256	292	325
85 - 89	128	133	129	133	130	127	33	29	33	34	30	27	95	104	96	99	100	100
90 - 94	25	31	33	32	26	28	4	8	8	10	11	10	21	23	25	22	15	18
95 - 99	-	1	3	2	5	7	-	-	1	1	2	3	-	1	2	1	3	4
100+	2	-	-	-	-	-	1	-	-	-	-	-	1	-	-	-	-	-
Қала халқы Городское население																		
Барлығы																		
Всего	7 353	7 358	7 426	7 625	7 687	7 622	3 470	3 484	3 517	3 627	3 687	3 671	3 883	3 874	3 909	3 998	4 000	3 951
0	118	123	84	106	106	104	61	64	39	51	52	54	57	59	45	55	54	50
1-4	440	446	473	462	466	459	232	236	247	234	231	235	208	210	226	228	235	224
5-9	577	580	593	626	608	597	289	290	294	325	335	321	288	290	299	301	273	276
10-14	443	478	477	500	536	583	224	238	248	250	267	293	219	240	229	250	269	290
15 - 19	475	419	432	444	459	455	253	225	221	226	243	234	222	194	211	218	216	221
20 - 24	345	383	426	430	410	388	227	237	252	255	215	199	118	146	174	175	195	189

Жалғасы

Продолжение

Жас Возраст	Барлығы Всего						Ерлер Мужчины						Әйелдер Женщины					
	2015	2016	2017	2018	2019	2020	2015	2016	2017	2018	2019	2020	2015	2016	2017	2018	2019	2020
25 - 29	301	243	235	257	327	362	151	129	149	163	226	256	150	114	86	94	101	106
30 - 34	459	459	441	479	423	334	221	229	221	250	216	184	238	230	220	229	207	150
35 - 39	544	535	511	511	513	496	271	262	243	239	250	231	273	273	268	272	263	265
40 - 44	508	525	553	551	550	550	252	264	279	287	293	291	256	261	274	264	257	259
45 - 49	469	474	465	485	499	488	204	213	208	229	247	246	265	261	257	256	252	242
50 - 54	598	538	527	515	476	466	279	233	236	222	205	192	319	305	291	293	271	274
55 - 59	615	628	620	619	612	592	274	282	274	282	269	285	341	346	346	337	343	307
60 - 64	493	533	533	542	571	587	206	241	239	236	252	250	287	292	294	306	319	337
65 - 69	307	343	395	413	430	450	111	127	148	150	165	180	196	216	247	263	265	270
70 - 74	217	187	187	215	229	260	70	65	74	83	76	85	147	122	113	132	153	175
75 - 79	282	296	278	260	225	182	93	90	75	79	69	56	189	206	203	181	156	126
80 - 84	112	112	138	149	184	197	40	46	54	42	53	52	72	66	84	107	131	145
85 - 89	41	40	43	51	54	60	9	7	11	20	19	20	32	33	32	31	35	40
90 - 94	8	16	14	9	7	7	3	6	4	3	2	4	5	10	10	6	5	3
95 - 99	-	-	1	1	2	5	-	-	1	1	2	3	-	-	-	-	-	2
100+	1	-	-	-	-	-	-	-	-	-	-	-	1	-	-	-	-	-

**Ауыл халқы
Сельское население**

Барлығы																		
Всего	12 838	12 219	11 760	11 290	10 890	10 455	6 468	6 169	5 975	5 731	5 569	5 340	6 370	6 050	5 785	5 559	5 321	5 115
0	155	144	137	139	135	138	76	67	62	82	66	67	79	77	75	57	69	71
1-4	703	609	595	591	564	551	351	297	287	279	287	277	352	312	308	312	277	274
5-9	1 007	991	942	893	825	792	542	528	485	451	413	394	465	463	457	442	412	398
10-14	991	970	963	948	956	927	499	487	494	483	502	497	492	483	469	465	454	430
15 - 19	1 068	936	888	869	859	824	576	504	484	459	426	401	492	432	404	410	433	423
20 - 24	719	746	770	749	725	634	445	468	479	477	472	403	274	278	291	272	253	231
25 - 29	499	363	244	223	260	351	324	263	218	183	201	252	175	100	26	40	59	99
30 - 34	731	670	629	537	431	336	354	327	327	305	275	225	377	343	302	232	156	111
35 - 39	808	764	709	677	667	579	428	410	380	350	338	302	380	354	329	327	329	277
40 - 44	862	798	750	710	683	666	442	401	388	373	373	364	420	397	362	337	310	302
45 - 49	997	953	907	834	768	736	500	493	455	439	391	376	497	460	452	395	377	360
50 - 54	1 091	1 035	989	911	900	864	581	547	533	467	484	443	510	488	456	444	416	421
55 - 59	1 000	1 027	1 021	985	947	899	484	486	499	494	473	474	516	541	522	491	474	425
60 - 64	712	746	744	788	771	768	332	370	366	383	366	361	380	376	378	405	405	407
65 - 69	422	461	478	496	518	534	178	194	202	210	226	238	244	267	276	286	292	296
70 - 74	359	285	278	272	279	301	139	105	105	102	107	114	220	180	173	170	172	187
75 - 79	458	457	429	349	272	221	157	156	138	109	78	75	301	301	291	240	194	146
80 - 84	151	155	180	213	232	244	34	42	47	64	71	64	117	113	133	149	161	180
85 - 89	87	93	86	82	76	67	24	22	22	14	11	7	63	71	64	68	65	60
90 - 94	17	15	19	23	19	21	1	2	4	7	9	6	16	13	15	16	10	15
95 - 99	-	1	2	1	3	2	-	-	-	-	-	-	-	1	2	1	3	2
100+	1	-	-	-	-	-	1	-	-	-	-	-	-	-	-	-	-	-

Аққайың ауданы
Аккайынский район

жыл басына, адам

на начало года, человек

Жас Возраст	Барлығы Всего						Ерлер Мужчины						Әйелдер Женщины					
	2015	2016	2017	2018	2019	2020	2015	2016	2017	2018	2019	2020	2015	2016	2017	2018	2019	2020
Барлық халық Все население																		
Барлығы																		
Всего	20 850	20 196	19 885	19 339	18 972	18 631	10 248	9 942	9 857	9 616	9 488	9 280	10 602	10 254	10 028	9 723	9 484	9 351
0	291	287	281	238	223	198	153	145	156	112	133	102	138	142	125	126	90	96
1-4	1 202	1 140	1 137	1 099	1 068	1 024	616	600	595	588	559	552	586	540	542	511	509	472
5-9	1 487	1 452	1 449	1 450	1 440	1 421	756	723	718	725	732	728	731	729	731	725	708	693
10-14	1 148	1 236	1 281	1 335	1 381	1 413	636	670	676	687	701	709	512	566	605	648	680	704
15 - 19	1 273	1 032	963	930	982	1 052	646	535	537	518	545	576	627	497	426	412	437	476
20 - 24	1 292	1 268	1 194	1 059	918	833	693	686	654	608	535	473	599	582	540	451	383	360
25 - 29	1 363	1 101	947	807	783	823	794	672	587	517	501	483	569	429	360	290	282	340
30 - 34	1 389	1 364	1 355	1 307	1 183	1 083	761	747	742	720	664	646	628	617	613	587	519	437
35 - 39	1 376	1 337	1 322	1 297	1 265	1 180	684	669	676	651	646	638	692	668	646	646	619	542
40 - 44	1 365	1 354	1 390	1 339	1 308	1 262	696	698	705	698	672	614	669	656	685	641	636	648
45 - 49	1 501	1 438	1 312	1 300	1 283	1 304	742	703	652	652	646	661	759	735	660	648	637	643
50 - 54	1 858	1 729	1 679	1 516	1 428	1 388	884	838	808	749	717	695	974	891	871	767	711	693
55 - 59	1 674	1 749	1 788	1 808	1 765	1 669	789	822	851	855	835	783	885	927	937	953	930	886
60 - 64	1 259	1 314	1 386	1 428	1 477	1 459	571	609	641	660	696	702	688	705	745	768	781	757
65 - 69	741	858	898	966	1 002	1 055	298	339	365	406	420	453	443	519	533	560	582	602
70 - 74	521	403	362	409	496	573	194	148	144	151	195	206	327	255	218	258	301	367
75 - 79	668	672	674	542	434	330	220	218	218	183	149	108	448	454	456	359	285	222
80 - 84	264	266	286	345	388	417	78	75	86	92	103	118	186	191	200	253	285	299
85 - 89	152	156	139	122	106	102	30	36	38	36	29	21	122	120	101	86	77	81
90 - 94	25	38	40	42	39	39	6	9	8	8	9	10	19	29	32	34	30	29
95 - 99	1	2	2	-	3	6	1	-	-	-	1	2	-	2	2	-	2	4
100+	-	-	-	-	-	-	-	-	-	-	-	-	-	-	-	-	-	-

**Тайынша ауданы
Тайыншинский район**

жыл басына, адам

на начало года, человек

Жас Возраст	Барлығы Всего						Ерлер Мужчины						Әйелдер Женщины					
	2015	2016	2017	2018	2019	2020	2015	2016	2017	2018	2019	2020	2015	2016	2017	2018	2019	2020
Барлық халық Все население																		
Барлығы																		
Всего	46 329	45 572	44 475	43 876	43 140	42 237	22 795	22 477	21 975	21 651	21 356	20 928	23 534	23 095	22 500	22 225	21 784	21 309
0	618	661	532	540	490	517	303	363	264	261	284	243	315	298	268	279	206	274
1-4	2 775	2 668	2 613	2 411	2 305	2 163	1 437	1 378	1 370	1 256	1 178	1 145	1 338	1 290	1 243	1 155	1 127	1 018
5-9	3 582	3 557	3 488	3 541	3 366	3 204	1 813	1 773	1 772	1 807	1 726	1 660	1 769	1 784	1 716	1 734	1 640	1 544
10-14	3 517	3 511	3 481	3 402	3 433	3 431	1 842	1 836	1 781	1 751	1 756	1 732	1 675	1 675	1 700	1 651	1 677	1 699
15 - 19	3 506	3 267	3 104	3 122	3 134	3 130	1 792	1 709	1 652	1 651	1 646	1 622	1 714	1 558	1 452	1 471	1 488	1 508
20 - 24	2 890	3 042	2 983	2 916	2 848	2 716	1 690	1 682	1 623	1 568	1 513	1 439	1 200	1 360	1 360	1 348	1 335	1 277
25 - 29	2 626	2 251	2 090	1 982	2 047	2 198	1 546	1 411	1 322	1 253	1 264	1 333	1 080	840	768	729	783	865
30 - 34	3 202	3 029	2 828	2 692	2 525	2 196	1 645	1 588	1 523	1 519	1 484	1 317	1 557	1 441	1 305	1 173	1 041	879
35 - 39	3 251	3 232	3 122	3 079	2 944	2 859	1 638	1 648	1 607	1 532	1 470	1 486	1 613	1 584	1 515	1 547	1 474	1 373
40 - 44	3 187	3 135	3 020	3 049	3 035	2 943	1 580	1 537	1 466	1 496	1 517	1 467	1 607	1 598	1 554	1 553	1 518	1 476
45 - 49	3 136	3 071	3 105	3 003	2 923	2 883	1 596	1 557	1 575	1 534	1 469	1 418	1 540	1 514	1 530	1 469	1 454	1 465
50 - 54	3 604	3 428	3 238	3 157	2 979	2 854	1 690	1 629	1 536	1 537	1 472	1 446	1 914	1 799	1 702	1 620	1 507	1 408
55 - 59	3 370	3 478	3 474	3 394	3 362	3 195	1 571	1 595	1 613	1 542	1 537	1 478	1 799	1 883	1 861	1 852	1 825	1 717
60 - 64	2 514	2 628	2 688	2 775	2 903	2 967	1 087	1 188	1 240	1 261	1 337	1 359	1 427	1 440	1 448	1 514	1 566	1 608
65 - 69	1 486	1 692	1 834	1 937	2 016	2 108	598	668	722	796	822	869	888	1 024	1 112	1 141	1 194	1 239
70 - 74	1 049	847	825	900	958	1 133	369	305	286	305	347	419	680	542	539	595	611	714
75 - 79	1 146	1 210	1 157	1 042	874	706	388	400	391	331	259	214	758	810	766	711	615	492
80 - 84	494	471	510	563	651	701	148	141	152	170	189	202	346	330	358	393	462	499
85 - 89	301	297	277	271	238	236	52	54	61	65	71	63	249	243	216	206	167	173
90 - 94	66	88	94	90	91	72	10	15	17	15	13	13	56	73	77	75	78	59
95 - 99	8	8	11	9	17	23	-	-	2	1	2	3	8	8	9	8	15	20
100+	1	1	1	1	1	2	-	-	-	-	-	-	1	1	1	1	1	2
Қала халқы Городское население																		
Барлығы																		
Всего	11 476	11 504	11 367	11 404	11 422	11 418	5 490	5 516	5 468	5 479	5 528	5 519	5 986	5 988	5 899	5 925	5 894	5 899
0	189	216	164	174	152	172	98	122	83	81	86	81	91	94	81	93	66	91
1-4	762	766	797	727	732	699	392	407	433	395	388	372	370	359	364	332	344	327
5-9	879	894	894	944	905	906	439	429	446	470	463	475	440	465	448	474	442	431
10-14	767	789	810	808	833	852	419	425	415	413	416	422	348	364	395	395	417	430
15 - 19	741	736	685	712	748	738	368	375	376	393	429	397	373	361	309	319	319	341
20 - 24	678	706	678	681	666	666	387	376	361	339	312	336	291	330	317	342	354	330
25 - 29	601	521	543	553	581	629	350	332	338	350	357	365	251	189	205	203	224	264

Жалғасы

Продолжение

Жас Возраст	Барлығы Всего						Ерлер Мужчины						Әйелдер Женщины					
	2015	2016	2017	2018	2019	2020	2015	2016	2017	2018	2019	2020	2015	2016	2017	2018	2019	2020
30 - 34	903	843	767	703	651	570	472	454	415	394	367	325	431	389	352	309	284	245
35 - 39	846	849	833	829	817	844	404	403	405	410	432	451	442	446	428	419	385	393
40 - 44	785	816	792	815	823	805	379	392	369	385	380	382	406	424	423	430	443	423
45 - 49	781	743	785	767	771	783	380	361	386	381	386	383	401	382	399	386	385	400
50 - 54	890	864	792	822	790	765	378	372	350	378	372	371	512	492	442	444	418	394
55 - 59	849	878	895	882	858	827	387	392	387	370	357	344	462	486	508	512	501	483
60 - 64	660	715	719	744	805	809	268	308	309	309	349	356	392	407	410	435	456	453
65 - 69	351	423	493	520	561	615	143	162	195	223	226	246	208	261	298	297	335	369
70 - 74	228	166	163	194	241	293	72	56	54	50	87	105	156	110	109	144	154	188
75 - 79	327	344	318	276	214	153	102	96	89	75	52	37	225	248	229	201	162	116
80 - 84	129	126	138	166	196	221	35	36	39	48	52	57	94	90	99	118	144	164
85 - 89	99	94	84	73	60	56	16	17	14	11	12	11	83	77	70	62	48	45
90 - 94	9	14	14	12	15	14	1	1	3	4	4	3	8	13	11	8	11	11
95 - 99	1	-	2	1	2	1	-	-	1	-	1	-	1	-	1	1	1	1
100+	1	1	1	1	1	-	-	-	-	-	-	-	1	1	1	1	1	-

**Ауыл халқы
Сельское население**

Барлығы																		
Всего	34 853	34 068	33 108	32 472	31 718	30 819	17 305	16 961	16 507	16 172	15 828	15 409	17 548	17 107	16 601	16 300	15 890	15 410
0	429	445	368	366	338	345	205	241	181	180	198	162	224	204	187	186	140	183
1-4	2 013	1 902	1 816	1 684	1 573	1 464	1 045	971	937	861	790	773	968	931	879	823	783	691
5-9	2 703	2 663	2 594	2 597	2 461	2 298	1 374	1 344	1 326	1 337	1 263	1 185	1 329	1 319	1 268	1 260	1 198	1 113
10-14	2 750	2 722	2 671	2 594	2 600	2 579	1 423	1 411	1 366	1 338	1 340	1 310	1 327	1 311	1 305	1 256	1 260	1 269
15 - 19	2 765	2 531	2 419	2 410	2 386	2 392	1 424	1 334	1 276	1 258	1 217	1 225	1 341	1 197	1 143	1 152	1 169	1 167
20 - 24	2 212	2 336	2 305	2 235	2 182	2 050	1 303	1 306	1 262	1 229	1 201	1 103	909	1 030	1 043	1 006	981	947
25 - 29	2 025	1 730	1 547	1 429	1 466	1 569	1 196	1 079	984	903	907	968	829	651	563	526	559	601
30 - 34	2 299	2 186	2 061	1 989	1 874	1 626	1 173	1 134	1 108	1 125	1 117	992	1 126	1 052	953	864	757	634
35 - 39	2 405	2 383	2 289	2 250	2 127	2 015	1 234	1 245	1 202	1 122	1 038	1 035	1 171	1 138	1 087	1 128	1 089	980
40 - 44	2 402	2 319	2 228	2 234	2 212	2 138	1 201	1 145	1 097	1 111	1 137	1 085	1 201	1 174	1 131	1 123	1 075	1 053
45 - 49	2 355	2 328	2 320	2 236	2 152	2 100	1 216	1 196	1 189	1 153	1 083	1 035	1 139	1 132	1 131	1 083	1 069	1 065
50 - 54	2 714	2 564	2 446	2 335	2 189	2 089	1 312	1 257	1 186	1 159	1 100	1 075	1 402	1 307	1 260	1 176	1 089	1 014
55 - 59	2 521	2 600	2 579	2 512	2 504	2 368	1 184	1 203	1 226	1 172	1 180	1 134	1 337	1 397	1 353	1 340	1 324	1 234
60 - 64	1 854	1 913	1 969	2 031	2 098	2 158	819	880	931	952	988	1 003	1 035	1 033	1 038	1 079	1 110	1 155
65 - 69	1 135	1 269	1 341	1 417	1 455	1 493	455	506	527	573	596	623	680	763	814	844	859	870
70 - 74	821	681	662	706	717	840	297	249	232	255	260	314	524	432	430	451	457	526
75 - 79	819	866	839	766	660	553	286	304	302	256	207	177	533	562	537	510	453	376
80 - 84	365	345	372	397	455	480	113	105	113	122	137	145	252	240	259	275	318	335
85 - 89	202	203	193	198	178	180	36	37	47	54	59	52	166	166	146	144	119	128
90 - 94	57	74	80	78	76	58	9	14	14	11	9	10	48	60	66	67	67	48
95 - 99	7	8	9	8	15	22	-	-	1	1	1	3	7	8	8	7	14	19
100+	-	-	-	-	-	2	-	-	-	-	-	-	-	-	-	-	-	2

Тимирязев ауданы
Тимирязевский район

жыл басына, адам

на начало года, человек

Жас Возраст	Барлығы Всего						Ерлер Мужчины						Әйелдер Женщины					
	2015	2016	2017	2018	2019	2020	2015	2016	2017	2018	2019	2020	2015	2016	2017	2018	2019	2020
Барлық халық Все население																		
Барлығы																		
Всего	12 495	12 095	11 823	11 548	11 290	10 929	6 219	6 034	5 944	5 837	5 710	5 536	6 276	6 061	5 879	5 711	5 580	5 393
0	167	194	148	170	151	147	78	89	74	91	72	66	89	105	74	79	79	81
1-4	796	741	743	703	687	654	421	377	369	346	337	325	375	364	374	357	350	329
5-9	926	914	916	917	915	893	503	491	496	486	469	452	423	423	420	431	446	441
10-14	659	679	742	771	811	820	350	367	411	427	455	455	309	312	331	344	356	365
15 - 19	898	738	664	629	596	572	449	373	328	311	311	313	449	365	336	318	285	259
20 - 24	918	922	834	738	660	605	513	493	462	413	340	310	405	429	372	325	320	295
25 - 29	765	623	545	553	558	614	411	375	342	364	387	389	354	248	203	189	171	225
30 - 34	971	922	926	860	754	609	515	496	501	451	389	346	456	426	425	409	365	263
35 - 39	848	854	823	830	828	812	428	437	416	438	448	426	420	417	407	392	380	386
40 - 44	884	854	837	804	805	771	410	399	412	403	396	394	474	455	425	401	409	377
45 - 49	997	908	874	840	801	790	499	442	407	399	390	381	498	466	467	441	411	409
50 - 54	1 107	1 092	1 040	959	918	857	554	554	538	502	480	431	553	538	502	457	438	426
55 - 59	932	999	1 038	1 003	989	949	462	493	509	483	476	478	470	506	529	520	513	471
60 - 64	594	627	683	719	763	761	277	298	331	363	383	379	317	329	352	356	380	382
65 - 69	312	342	339	397	414	439	124	130	137	150	171	198	188	212	202	247	243	241
70 - 74	237	173	176	174	190	227	90	64	59	66	73	77	147	109	117	108	117	150
75 - 79	300	318	297	256	207	149	100	114	107	86	64	48	200	204	190	170	143	101
80 - 84	114	106	119	138	164	180	23	22	30	41	52	51	91	84	89	97	112	129
85 - 89	59	76	65	72	57	56	12	17	12	15	15	11	47	59	53	57	42	45
90 - 94	9	12	13	13	19	20	-	3	3	1	-	4	9	9	10	12	19	16
95 - 99	1	1	1	2	3	4	-	-	-	1	2	2	1	1	1	1	1	2
100+	1	-	-	-	-	-	-	-	-	-	-	-	1	-	-	-	-	-

Уәлиханов ауданы
Уалихановский район

жыл басына, адам

на начало года, человек

Жас Возраст	Барлығы Всего						Ерлер Мужчины						Әйелдер Женщины					
	2015	2016	2017	2018	2019	2020	2015	2016	2017	2018	2019	2020	2015	2016	2017	2018	2019	2020
Барлық халық Все население																		
Барлығы																		
Всего	17 148	16 956	16 638	16 427	16 293	16 152	8 538	8 475	8 324	8 222	8 182	8 098	8 610	8 481	8 314	8 205	8 111	8 054
0	249	266	231	264	238	254	108	145	112	136	120	135	141	121	119	128	118	119
1-4	1 239	1 198	1 147	1 037	1 014	1 001	647	614	584	526	505	509	592	584	563	511	509	492
5-9	1 686	1 647	1 616	1 623	1 507	1 468	863	835	833	838	792	755	823	812	783	785	715	713
10-14	1 478	1 515	1 563	1 576	1 651	1 615	768	772	808	823	848	821	710	743	755	753	803	794
15 - 19	1 394	1 270	1 182	1 198	1 251	1 322	708	676	612	595	642	676	686	594	570	603	609	646
20 - 24	1 255	1 355	1 305	1 218	1 142	1 025	646	680	689	645	611	554	609	675	616	573	531	471
25 - 29	1 087	1 020	970	931	938	1 019	589	576	543	530	522	543	498	444	427	401	416	476
30 - 34	1 136	1 094	1 058	1 057	1 086	1 009	569	564	540	547	576	527	567	530	518	510	510	482
35 - 39	1 146	1 076	1 041	1 023	991	1 048	590	536	523	500	476	537	556	540	518	523	515	511
40 - 44	1 258	1 216	1 204	1 165	1 138	1 057	668	651	637	634	619	544	590	565	567	531	519	513
45 - 49	1 239	1 237	1 223	1 170	1 164	1 136	627	628	633	606	595	607	612	609	590	564	569	529
50 - 54	1 235	1 216	1 173	1 162	1 121	1 130	612	602	582	569	569	573	623	614	591	593	552	557
55 - 59	962	1 008	1 023	1 046	1 043	1 038	445	466	472	475	489	514	517	542	551	571	554	524
60 - 64	664	696	728	745	767	775	299	328	345	365	366	358	365	368	383	380	401	417
65 - 69	355	408	435	477	514	516	146	166	173	189	209	210	209	242	262	288	305	306
70 - 74	272	218	208	218	238	279	103	81	79	88	100	111	169	137	129	130	138	168
75 - 79	309	327	302	279	224	186	97	104	89	85	68	63	212	223	213	194	156	123
80 - 84	125	120	155	151	184	195	37	30	49	48	50	41	88	90	106	103	134	154
85 - 89	54	62	64	70	58	50	16	19	18	20	17	11	38	43	46	50	41	39
90 - 94	4	5	8	15	22	28	-	2	3	3	7	9	4	3	5	12	15	19
95 - 99	-	2	2	1	1	-	-	-	-	-	1	-	-	2	2	1	-	-
100+	1	-	-	1	1	1	-	-	-	-	-	-	1	-	-	1	1	1

**Ғ.Мүсірепов атын. ауданы
район им. Г.Мусрепова**

жыл басына, адам

на начало года, человек

Жас Возраст	Барлығы Всего						Ерлер Мужчины						Әйелдер Женщины					
	2015	2016	2017	2018	2019	2020	2015	2016	2017	2018	2019	2020	2015	2016	2017	2018	2019	2020
Барлық халық Все население																		
Барлығы																		
Всего	43 163	42 272	41 564	41 191	40 850	40 252	21 065	20 594	20 246	20 096	19 932	19 702	22 098	21 678	21 318	21 095	20 918	20 550
0	572	500	510	543	472	477	284	250	260	273	228	252	288	250	250	270	244	225
1-4	2 411	2 341	2 237	2 158	2 098	1 982	1 226	1 183	1 128	1 109	1 065	985	1 185	1 158	1 109	1 049	1 033	997
5-9	3 193	3 058	2 972	2 965	2 919	2 867	1 582	1 525	1 497	1 485	1 494	1 458	1 611	1 533	1 475	1 480	1 425	1 409
10-14	3 076	3 113	3 111	3 072	3 066	3 022	1 580	1 571	1 560	1 545	1 525	1 514	1 496	1 542	1 551	1 527	1 541	1 508
15 - 19	3 027	2 845	2 792	2 767	2 806	2 842	1 550	1 431	1 419	1 399	1 432	1 437	1 477	1 414	1 373	1 368	1 374	1 405
20 - 24	3 101	3 076	2 865	2 789	2 610	2 436	1 660	1 635	1 509	1 471	1 364	1 283	1 441	1 441	1 356	1 318	1 246	1 153
25 - 29	3 108	2 752	2 526	2 447	2 490	2 557	1 698	1 538	1 422	1 365	1 377	1 419	1 410	1 214	1 104	1 082	1 113	1 138
30 - 34	3 092	3 011	3 030	3 000	2 936	2 803	1 562	1 540	1 587	1 592	1 578	1 547	1 530	1 471	1 443	1 408	1 358	1 256
35 - 39	2 968	2 999	2 981	2 924	2 880	2 837	1 465	1 482	1 463	1 463	1 466	1 451	1 503	1 517	1 518	1 461	1 414	1 386
40 - 44	3 076	2 941	2 886	2 844	2 760	2 705	1 491	1 410	1 382	1 362	1 326	1 315	1 585	1 531	1 504	1 482	1 434	1 390
45 - 49	3 058	2 984	2 894	2 857	2 899	2 823	1 524	1 505	1 447	1 420	1 404	1 338	1 534	1 479	1 447	1 437	1 495	1 485
50 - 54	3 502	3 337	3 162	3 036	2 910	2 805	1 707	1 608	1 528	1 480	1 428	1 384	1 795	1 729	1 634	1 556	1 482	1 421
55 - 59	2 824	3 007	3 118	3 145	3 193	3 180	1 324	1 438	1 481	1 481	1 507	1 530	1 500	1 569	1 637	1 664	1 686	1 650
60 - 64	2 112	2 189	2 246	2 333	2 412	2 463	973	997	1 040	1 081	1 126	1 143	1 139	1 192	1 206	1 252	1 286	1 320
65 - 69	1 276	1 425	1 531	1 615	1 677	1 722	524	594	625	683	722	745	752	831	906	932	955	977
70 - 74	963	799	755	801	878	982	332	290	287	298	331	379	631	509	468	503	547	603
75 - 79	1 128	1 190	1 146	1 014	860	715	386	388	382	334	269	220	742	802	764	680	591	495
80 - 84	390	414	503	586	698	759	126	140	153	178	224	236	264	274	350	408	474	523
85 - 89	224	219	221	217	200	180	62	58	66	69	53	50	162	161	155	148	147	130
90 - 94	53	61	66	65	73	79	8	10	9	7	12	16	45	51	57	58	61	63
95 - 99	6	10	10	10	10	12	1	1	-	-	-	-	5	9	10	10	10	12
100+	3	1	2	3	3	4	-	-	1	1	1	-	3	1	1	2	2	4

3.5 Ерлер мен әйелдердің орташа жасы Средний возраст мужчин и женщин

жыл басына, жас

на начало года, лет

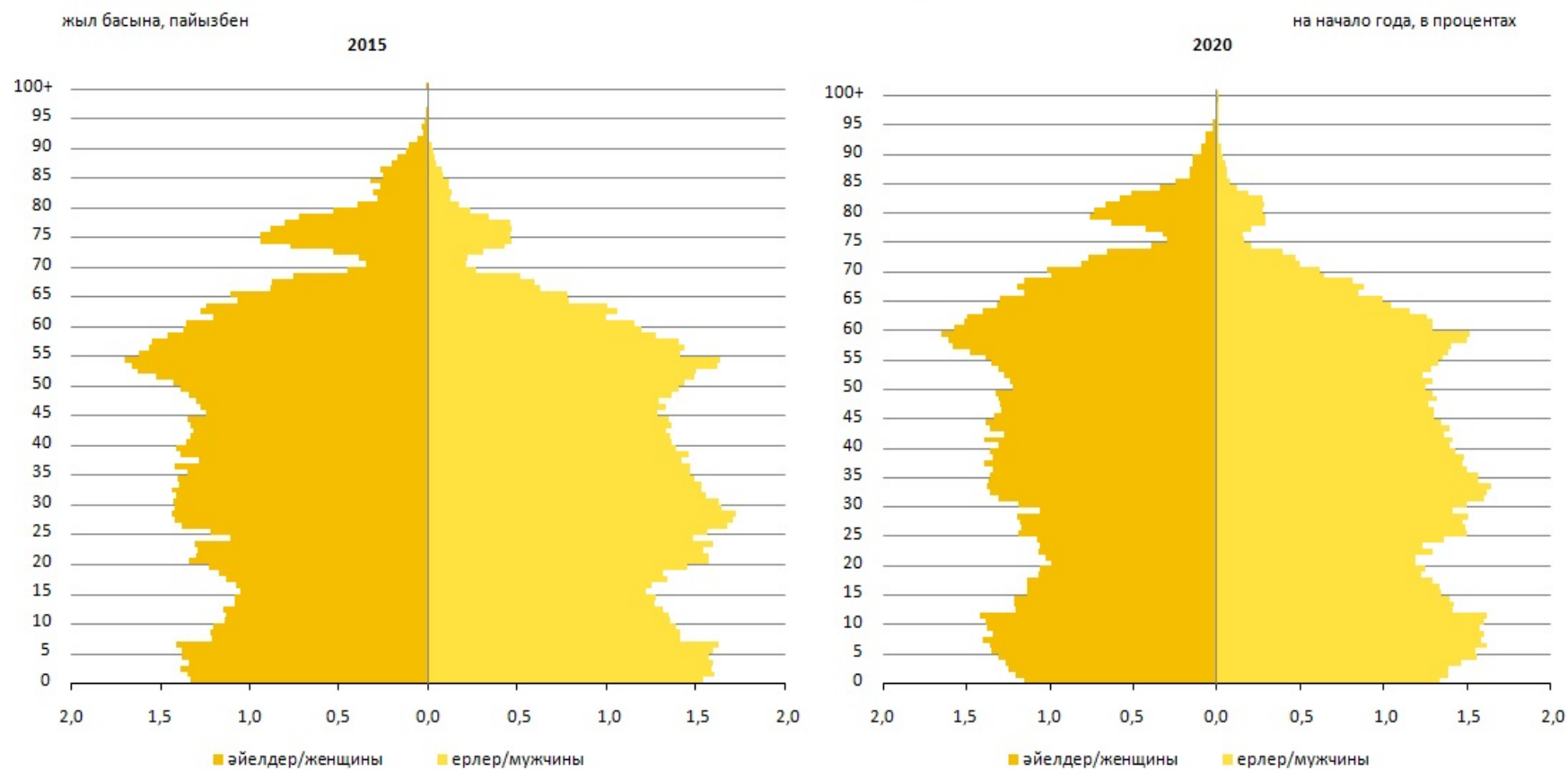
	Барлығы Всего						Ерлер Мужчины						Әйелдер Женщины					
	2015	2016	2017	2018	2019	2020	2015	2016	2017	2018	2019	2020	2015	2016	2017	2018	2019	2020
Барлық халық Все население																		
Солтүстік Қазақстан облысы	36,9	37,1	37,3	37,5	37,7	37,9	34,6	34,7	34,9	35,1	35,3	35,4	39,1	39,2	39,5	39,7	39,9	40,1
Петропавл қ.ә.	37,4	37,1	37,2	37,3	37,5	37,7	34,4	34,1	34,2	34,3	34,5	34,6	39,8	39,6	39,7	39,9	40,0	40,3
Айыртау	37,1	37,4	37,7	37,9	38,1	38,3	35,0	35,2	35,4	35,7	35,9	36,1	39,1	39,6	39,8	40,1	40,3	40,5
Ақжар	33,1	33,4	33,7	34,0	34,1	34,2	31,8	32,1	32,4	32,6	32,8	32,9	34,4	34,8	35,0	35,4	35,5	35,6
М.Жұмабаев	38,1	38,5	38,9	39,1	39,2	39,5	35,6	36,1	36,3	36,6	36,8	37,1	40,5	41,0	41,4	41,5	41,6	41,9
Есіл	37,7	38,2	38,4	38,6	38,9	39,1	35,8	36,1	36,3	36,5	36,7	36,9	39,7	40,3	40,5	40,6	41,1	41,3
Жамбыл	36,5	37,2	37,4	37,7	37,8	37,9	34,7	35,3	35,6	35,8	35,9	35,9	38,2	39,0	39,3	39,7	39,7	40
Қызылжар	37,7	38,1	38,4	38,7	39,0	39,3	35,8	36,1	36,4	36,7	37,0	37,3	39,6	40,0	40,3	40,7	41,0	41,3
Мамлют	37,8	38,2	38,3	38,4	38,7	38,8	35,4	35,6	35,7	36,0	36,3	36,5	40,1	40,7	40,9	40,9	41,1	41,2
Шал ақын	37,8	38,3	38,5	38,5	38,5	38,6	35,5	36,0	36,3	36,2	36,1	36,3	40,0	40,4	40,7	40,7	40,8	41
Аққайың	38,0	38,6	38,8	39,0	39,2	39,3	35,9	36,3	36,6	36,9	37,0	37,1	40,1	40,7	40,9	41,2	41,3	41,4
Тайынша	36,0	36,3	36,6	36,8	37,0	37,3	33,9	34,1	34,5	34,7	34,9	35,3	38,0	38,3	38,6	38,9	39,1	39,3
Тимирязев	35,9	36,4	36,7	36,8	37,0	37,2	34,2	34,7	35,0	35,1	35,5	35,6	37,7	38,1	38,5	38,6	38,6	38,8
Уәлиханов	32,3	32,5	32,9	33,1	33,3	33,4	31,1	31,2	31,6	31,8	32,0	32,1	33,5	33,9	34,2	34,4	34,6	34,6
Ғ.Мүсірепов	35,8	36,2	36,6	36,8	37,1	37,3	34,2	34,7	34,9	35,1	35,4	35,6	37,3	37,7	38,1	38,4	38,6	38,9
Қала халқы Городское население																		
Солтүстік Қазақстан облысы	37,4	37,2	37,3	37,5	37,6	37,8	34,5	34,3	34,3	34,4	34,6	34,7	39,9	39,7	39,8	40,0	40,2	40,4
Петропавл қ.ә.	37,4	37,1	37,2	37,3	37,5	37,7	34,4	34,1	34,2	34,3	34,5	34,6	39,8	39,6	39,7	39,9	40,0	40,3
М.Жұмабаев	38,4	38,6	38,7	38,7	38,7	38,8	35,2	35,4	35,4	35,4	35,4	35,6	41,2	41,4	41,7	41,7	41,7	41,8
Мамлют	39,0	39,4	39,3	39,6	39,9	39,8	36,2	36,5	36,4	36,7	37,1	37,2	41,6	42,1	42,0	42,2	42,6	42,3
Шал ақын	38,7	38,8	38,9	38,8	38,8	39,0	35,9	36,1	36,3	36,1	35,9	36,1	41,1	41,2	41,3	41,2	41,4	41,6
Тайынша	36,3	36,4	36,6	36,8	37,0	37,1	33,7	33,7	33,9	34,1	34,4	34,5	38,8	38,9	39,2	39,2	39,5	39,5
Ауыл халқы Сельское население																		
Солтүстік Қазақстан облысы	36,5	36,9	37,2	37,5	37,7	37,9	34,6	35,0	35,3	35,5	35,8	36,0	38,4	38,8	39,1	39,4	39,6	39,8
Петропавл қ.ә.	39,7	40,7	-	-	-	-	38,1	38,9	-	-	-	-	41,3	42,4	-	-	-	-
Айыртау	37,1	37,4	37,7	37,9	38,1	38,3	35,0	35,2	35,4	35,7	35,9	36,1	39,1	39,6	39,8	40,1	40,3	40,5

Жалғасы

Продолжение

	Барлығы Всего						Ерлер Мужчины						Әйелдер Женщины					
	2015	2016	2017	2018	2019	2020	2015	2016	2017	2018	2019	2020	2015	2016	2017	2018	2019	2020
Ақжар	33,1	33,4	33,7	34,0	34,1	34,2	31,8	32,1	32,4	32,6	32,8	32,9	34,4	34,8	35,0	35,4	35,5	35,6
М.Жұмабаев	38,0	38,5	39,0	39,2	39,4	39,8	35,7	36,3	36,7	36,9	37,3	37,6	40,2	40,8	41,3	41,5	41,6	41,9
Есіл	37,7	38,2	38,4	38,6	38,9	39,1	35,8	36,1	36,3	36,5	36,7	36,9	39,7	40,3	40,5	40,6	41,1	41,3
Жамбыл	36,5	37,2	37,4	37,7	37,8	37,9	34,7	35,3	35,6	35,8	35,9	35,9	38,2	39,0	39,3	39,7	39,7	40
Қызылжар	37,7	38,1	38,4	38,7	39,0	39,3	35,8	36,1	36,4	36,7	37,0	37,3	39,6	40,0	40,3	40,7	41,0	41,3
Мамлют	37,0	37,4	37,6	37,8	37,9	38,2	34,9	35,1	35,3	35,6	35,8	36,1	39,2	39,8	40,1	40,1	40,1	40,4
Шал ақын	37,3	37,9	38,2	38,3	38,3	38,4	35,4	36,0	36,2	36,3	36,3	36,4	39,4	39,9	40,2	40,3	40,4	40,5
Аққайың	38,0	38,6	38,8	39,0	39,2	39,3	35,9	36,3	36,6	36,9	37,0	37,1	40,1	40,7	40,9	41,2	41,3	41,4
Тайынша	35,9	36,2	36,6	36,8	37,1	37,4	33,9	34,3	34,7	34,9	35,1	35,5	37,8	38,1	38,4	38,7	39,0	39,3
Тимирязев	35,9	36,4	36,7	36,8	37,0	37,2	34,2	34,7	35,0	35,1	35,5	35,6	37,7	38,1	38,5	38,6	38,6	38,8
Уәлиханов	32,3	32,5	32,9	33,1	33,3	33,4	31,1	31,2	31,6	31,8	32,0	32,1	33,5	33,9	34,2	34,4	34,6	34,6
Ғ.Мүсірепов	35,8	36,2	36,6	36,8	37,1	37,3	34,2	34,7	34,9	35,1	35,4	35,6	37,3	37,7	38,1	38,4	38,6	38,9

Возрастно-половая пирамида населения



4. Халықтың табиғи қозғалысының көрсеткіштері

Показатели естественного движения населения

4.1 Туылғандар Родившиеся

адам

человек

	Всего Барлығы					Ұлдар Мальчики					Қыздар Девочки				
	2015	2016	2017	2018	2019	2015	2016	2017	2018	2019	2015	2016	2017	2018	2019
Барлық халық Все население															
Солтүстік Қазақстан облысы	8 132	7 694	7 387	7 194	6 872	4 249	3 950	3 731	3 709	3 552	3 883	3 744	3 656	3 485	3 320
Петропавл қ.ә.	3 316	3 309	3 085	3 120	2 922	1 718	1 702	1 547	1 599	1 539	1 598	1 607	1 538	1 521	1 383
Айыртау	543	495	439	448	406	312	262	212	223	205	231	233	227	225	201
Ақжар	235	242	222	193	192	127	114	121	102	107	108	128	101	91	85
М.Жұмабаев	388	365	338	319	302	196	188	161	165	172	192	177	177	154	130
Есіл	311	269	278	270	244	171	138	136	144	133	140	131	142	126	111
Жамбыл	256	276	267	230	254	123	142	138	121	133	133	134	129	109	121
Қызылжар	597	536	531	544	495	304	286	300	273	241	293	250	231	271	254
Мамлют	267	248	209	220	213	149	136	99	108	96	118	112	110	112	117
Шал ақын	277	225	244	245	246	137	104	131	122	123	140	121	113	123	123
Аққайың	292	286	246	225	195	146	160	117	134	102	146	126	129	91	93
Тайынша	672	542	548	499	522	370	267	265	287	245	302	275	283	212	277
Тимирязев	205	155	169	155	145	95	76	90	72	64	110	79	79	83	81
Уәлиханов	265	237	264	240	258	146	115	136	123	139	119	122	128	117	119
Ғ.Мүсірепов	508	509	547	486	478	255	260	278	236	253	253	249	269	250	225
Қала халқы Городское население															
Солтүстік Қазақстан облысы	3 879	3 778	3 559	3 566	3 390	2 017	1 946	1 782	1 838	1 781	1 862	1 832	1 777	1 728	1 609
Петропавл қ.ә.	3 310	3 298	3 085	3 120	2 922	1 714	1 698	1 547	1 599	1 539	1 596	1 600	1 538	1 521	1 383
М.Жұмабаев	122	131	118	100	98	63	76	64	58	64	59	55	54	42	34
Мамлют	101	97	70	85	88	50	50	37	43	40	51	47	33	42	48
Шал ақын	126	86	107	104	109	65	41	50	52	57	61	45	57	52	52
Тайынша	220	166	179	157	173	125	81	84	86	81	95	85	95	71	92

Жалғасы

Продолжение

	Всего Барлығы					Ұлдар Мальчики					Қыздар Девочки				
	2015	2016	2017	2018	2019	2015	2016	2017	2018	2019	2015	2016	2017	2018	2019
Ауыл халқы Сельское население															
Солтүстік Қазақстан облысы	4 253	3 916	3 828	3 628	3 482	2 232	2 004	1 949	1 871	1 771	2 021	1 912	1 879	1 757	1 711
Петропавл қ.э.	6	11	-	-	-	4	4	-	-	-	2	7	-	-	-
Айыртау	543	495	439	448	406	312	262	212	223	205	231	233	227	225	201
Ақжар	235	242	222	193	192	127	114	121	102	107	108	128	101	91	85
М.Жұмабаев	266	234	220	219	204	133	112	97	107	108	133	122	123	112	96
Есіл	311	269	278	270	244	171	138	136	144	133	140	131	142	126	111
Жамбыл	256	276	267	230	254	123	142	138	121	133	133	134	129	109	121
Қызылжар	597	536	531	544	495	304	286	300	273	241	293	250	231	271	254
Мамлют	166	151	139	135	125	99	86	62	65	56	67	65	77	70	69
Шал ақын	151	139	137	141	137	72	63	81	70	66	79	76	56	71	71
Аққайың	292	286	246	225	195	146	160	117	134	102	146	126	129	91	93
Тайынша	452	376	369	342	349	245	186	181	201	164	207	190	188	141	185
Тимирязев	205	155	169	155	145	95	76	90	72	64	110	79	79	83	81
Уәлиханов	265	237	264	240	258	146	115	136	123	139	119	122	128	117	119
Ғ.Мүсірепов	508	509	547	486	478	255	260	278	236	253	253	249	269	250	225

Жалғасы

Продолжение

	1000 адамға На 1000 человек														
	всего барлығы					ұлдар мальчики					қыздар девочки				
	2015	2016	2017	2018	2019	2015	2016	2017	2018	2019	2015	2016	2017	2018	2019
Барлық халық Все население															
Солтүстік Қазақстан облысы	14,25	13,58	13,17	12,93	12,46	15,62	14,61	13,92	13,94	13,46	13,00	12,64	12,48	12,00	11,54
Петропавл қ.э.	15,54	15,29	14,19	14,28	13,34	17,90	17,47	15,81	16,24	15,58	13,61	13,50	12,87	12,67	11,49
Айыртау	13,83	12,85	11,64	12,07	11,06	16,13	13,79	11,40	12,18	11,33	11,59	11,93	11,88	11,97	10,81
Ақжар	13,70	14,59	13,79	12,22	12,34	14,82	13,76	15,04	12,88	13,65	12,58	15,42	12,55	11,56	11,01
М.Жұмабаев	12,13	11,67	11,01	10,57	10,22	12,44	12,15	10,57	11,02	11,71	11,84	11,19	11,44	10,12	8,75
Есіл	12,48	11,11	11,79	11,85	11,05	13,88	11,52	11,67	12,79	12,20	11,10	10,70	11,91	10,93	9,92

Жалғасы

Продолжение

	1000 адамға На 1000 человек														
	всего барлығы					ұлдар мальчики					қыздар девочки				
	2015	2016	2017	2018	2019	2015	2016	2017	2018	2019	2015	2016	2017	2018	2019
Жамбыл	11,77	13,14	13,15	11,69	13,28	11,47	13,65	13,65	12,32	13,91	12,05	12,65	12,66	11,06	12,65
Қызылжар	13,38	12,04	11,96	12,29	11,21	13,88	13,05	13,69	12,44	11,00	12,90	11,06	10,27	12,13	11,43
Мамлют	13,94	13,26	11,37	12,21	12,05	15,66	14,57	10,75	11,95	10,82	12,24	11,96	11,99	12,47	13,29
Шал ақын	13,93	11,61	12,81	13,07	13,42	13,99	10,86	13,90	13,11	13,47	13,88	12,34	11,74	13,03	13,38
Аққайың	14,23	14,27	12,54	11,75	10,37	14,46	16,16	12,02	14,03	10,87	14,00	12,42	13,06	9,48	9,88
Тайынша	14,62	12,04	12,41	11,47	12,23	16,35	12,01	12,15	13,35	11,59	12,95	12,06	12,66	9,63	12,86
Тимирязев	16,67	12,96	14,46	13,57	13,05	15,51	12,69	15,28	12,47	11,38	17,83	13,23	13,63	14,70	14,76
Уәлиханов	15,54	14,11	15,97	14,67	15,90	17,16	13,69	16,44	15,00	17,08	13,92	14,53	15,50	14,34	14,72
Ғ.Мүсірепов	11,89	12,14	13,22	11,85	11,79	12,24	12,73	13,78	11,79	12,77	11,56	11,58	12,69	11,90	10,85
Қала халқы															
Городское население															
Солтүстік Қазақстан облысы	15,76	15,17	14,18	14,14	13,41	18,09	17,22	15,63	16,03	15,49	13,84	13,46	12,97	12,56	11,68
Петропавл қ.ә.	15,58	15,30	14,24	14,28	13,34	17,94	17,51	15,88	16,24	15,58	13,65	13,49	12,91	12,67	11,49
М.Жұмабаев	15,94	17,05	15,30	12,94	12,68	17,42	20,71	17,27	15,57	17,17	14,61	13,70	13,48	10,49	8,50
Мамлют	14,23	13,77	9,99	12,30	12,84	14,74	14,82	11,01	12,95	12,12	13,76	12,81	9,05	11,69	13,52
Шал ақын	17,13	11,63	14,22	13,58	14,24	18,69	11,71	14,00	14,22	15,49	15,73	11,57	14,42	13,00	13,08
Тайынша	19,15	14,52	15,72	13,76	15,15	22,71	14,75	15,35	15,63	14,66	15,87	14,30	16,07	12,01	15,60
Ауыл халқы															
Сельское население															
Солтүстік Қазақстан облысы	13,10	12,34	12,35	11,92	11,65	13,90	12,74	12,66	12,36	11,89	12,32	11,95	12,04	11,49	11,41
Петропавл қ.ә.	6,42	12,00	-	-	-	8,70	8,85	-	-	-	4,22	15,05	-	-	-
Айыртау	13,83	12,85	11,64	12,07	11,06	16,13	13,79	11,40	12,18	11,33	11,59	11,93	11,88	11,97	10,81
Ақжар	13,70	14,59	13,79	12,22	12,34	14,82	13,76	15,04	12,88	13,65	12,58	15,42	12,55	11,56	11,01
М.Жұмабаев	10,94	9,91	9,57	9,75	9,35	10,96	9,49	8,42	9,52	9,85	10,92	10,34	10,73	9,99	8,84
Есіл	12,48	11,11	11,79	11,85	11,05	13,88	11,52	11,67	12,79	12,20	11,10	10,70	11,91	10,93	9,92
Жамбыл	11,77	13,14	13,15	11,69	13,28	11,47	13,65	13,65	12,32	13,91	12,05	12,65	12,66	11,06	12,65
Қызылжар	13,38	12,04	11,96	12,29	11,21	13,88	13,05	13,69	12,44	11,00	12,90	11,06	10,27	12,13	11,43
Мамлют	13,77	12,95	12,21	12,15	11,55	16,17	14,42	10,59	11,37	10,05	11,29	11,41	13,93	12,98	13,14
Шал ақын	12,05	11,59	11,89	12,71	12,84	11,40	10,38	13,84	12,39	12,10	12,72	12,84	9,87	13,05	13,61
Аққайың	14,23	14,27	12,54	11,75	10,37	14,46	16,16	12,02	14,03	10,87	14,00	12,42	13,06	9,48	9,88
Тайынша	13,12	11,19	11,25	10,66	11,16	14,30	11,12	11,08	12,56	10,50	11,95	11,27	11,43	8,76	11,82
Тимирязев	16,67	12,96	14,46	13,57	13,05	15,51	12,69	15,28	12,47	11,38	17,83	13,23	13,63	14,70	14,76
Уәлиханов	15,54	14,11	15,97	14,67	15,90	17,16	13,69	16,44	15,00	17,08	13,92	14,53	15,50	14,34	14,72
Ғ.Мүсірепов	11,89	12,14	13,22	11,85	11,79	12,24	12,73	13,78	11,79	12,77	11,56	11,58	12,69	11,90	10,85

4.2 Өлгендер

Умершие

адам

человек

	Всего Барлығы					Ерлер Мужчины					Әйелдер Женщины				
	2015	2016	2017	2018	2019	2015	2016	2017	2018	2019	2015	2016	2017	2018	2019
Барлық халық Все население															
Солтүстік Қазақстан облысы	6 722	6 744	6 640	6 564	6 691	3 535	3 487	3 500	3 435	3 581	3 187	3 257	3 140	3 129	3 110
Петропавл қ.ә.	2 473	2 505	2 454	2 442	2 543	1 267	1 257	1 260	1 215	1 313	1 206	1 248	1 194	1 227	1 230
Айыртау	437	453	486	429	430	236	218	256	249	230	201	235	230	180	200
Ақжар	161	145	139	154	136	81	83	79	94	59	80	62	60	60	77
М.Жұмабаев	429	423	386	402	410	231	218	216	200	207	198	205	170	202	203
Есіл	327	361	322	291	300	190	200	164	162	169	137	161	158	129	131
Жамбыл	233	296	267	269	285	116	159	148	151	168	117	137	119	118	117
Қызылжар	535	532	513	506	556	275	281	251	265	335	260	251	262	241	221
Мамлют	267	237	247	225	234	148	121	122	125	132	119	116	125	100	102
Шал ақын	275	255	266	275	258	149	132	149	150	147	126	123	117	125	111
Аққайың	320	319	322	305	318	174	149	169	158	180	146	170	153	147	138
Тайынша	547	508	524	556	497	272	260	298	278	245	275	248	226	278	252
Тимирязев	132	152	133	130	139	70	81	75	74	73	62	71	58	56	66
Уәлиханов	109	123	121	124	116	61	78	67	66	70	48	45	54	58	46
Ғ.Мүсірепов	477	435	460	456	469	265	250	246	248	253	212	185	214	208	216
Қала халқы Городское население															
Солтүстік Қазақстан облысы	2 965	2 960	2 925	2 924	3 049	1 507	1 490	1 519	1 467	1 578	1 458	1 470	1 406	1 457	1 471
Петропавл қ.ә.	2 471	2 499	2 454	2 442	2 543	1 265	1 254	1 260	1 215	1 313	1 206	1 245	1 194	1 227	1 230
М.Жұмабаев	123	99	109	122	114	61	48	64	68	64	62	51	45	54	50
Мамлют	103	91	105	91	116	53	50	53	47	62	50	41	52	44	54
Шал ақын	100	95	100	96	102	50	45	55	51	56	50	50	45	45	46
Тайынша	168	176	157	173	174	78	93	87	86	83	90	83	70	87	91

Жалғасы

Продолжение

	Всего Барлығы					Ерлер Мужчины					Әйелдер Женщины				
	2015	2016	2017	2018	2019	2015	2016	2017	2018	2019	2015	2016	2017	2018	2019
Ауыл халқы Сельское население															
Солтүстік Қазақстан															
облысы	3 757	3784	3 715	3 640	3 642	2 028	1 997	1 981	1 968	2 003	1 729	1 787	1 734	1 672	1 639
Петропавл қ.ә.	2	6	-	-	-	2	3	-	-	-	-	3	-	-	-
Айыртау	437	453	486	429	430	236	218	256	249	230	201	235	230	180	200
Ақжар	161	145	139	154	136	81	83	79	94	59	80	62	60	60	77
М.Жұмабаев	306	324	277	280	296	170	170	152	132	143	136	154	125	148	153
Есіл	327	361	322	291	300	190	200	164	162	169	137	161	158	129	131
Жамбыл	233	296	267	269	285	116	159	148	151	168	117	137	119	118	117
Қызылжар	535	532	513	506	556	275	281	251	265	335	260	251	262	241	221
Мамлют	164	146	142	134	118	95	71	69	78	70	69	75	73	56	48
Шал ақын	175	160	166	179	156	99	87	94	99	91	76	73	72	80	65
Аққайың	320	319	322	305	318	174	149	169	158	180	146	170	153	147	138
Тайынша	379	332	367	383	323	194	167	211	192	162	185	165	156	191	161
Тимирязев	132	152	133	130	139	70	81	75	74	73	62	71	58	56	66
Уәлиханов	109	123	121	124	116	61	78	67	66	70	48	45	54	58	46
Ғ.Мүсірепов	477	435	460	456	469	265	250	246	248	253	212	185	214	208	216

Жалғасы

Продолжение

	1000 адамға На 1000 человек														
	всего барлығы					ерлер мужчины					әйелдер женщины				
	2015	2016	2017	2018	2019	2015	2016	2017	2018	2019	2015	2016	2017	2018	2019
Барлық халық Все население															
Солтүстік Қазақстан облысы	11,78	11,91	11,84	11,79	12,13	12,99	12,90	13,06	12,91	13,57	10,67	11,00	10,72	10,77	10,81
Петропавл қ.ә.	11,59	11,57	11,29	11,18	11,61	13,20	12,90	12,87	12,34	13,29	10,27	10,48	9,99	10,22	10,22
Айыртау	11,13	11,76	12,89	11,56	11,72	12,20	11,47	13,76	13,60	12,71	10,09	12,03	12,04	9,57	10,75
Ақжар	9,39	8,74	8,64	9,75	8,74	9,45	10,02	9,82	11,87	7,53	9,32	7,47	7,45	7,62	9,97
М.Жұмабаев	13,41	13,52	12,57	13,32	13,88	14,66	14,09	14,19	13,36	14,09	12,20	12,96	10,99	13,28	13,66
Есіл	13,12	14,91	13,66	12,77	13,58	15,42	16,70	14,08	14,39	15,50	10,87	13,15	13,25	11,19	11,71
Жамбыл	10,71	14,09	13,15	13,67	14,90	10,82	15,28	14,64	15,37	17,56	10,60	12,93	11,67	11,98	12,23
Қызылжар	11,99	11,95	11,55	11,43	12,60	12,56	12,82	11,45	12,08	15,29	11,44	11,11	11,65	10,79	9,94
Мамлют	13,94	12,67	13,43	12,49	13,24	15,55	12,96	13,25	13,83	14,88	12,34	12,39	13,62	11,13	11,59
Шал ақын	13,83	13,16	13,96	14,67	14,08	15,21	13,79	15,81	16,12	16,09	12,49	12,54	12,15	13,24	12,07
Аққайың	15,59	15,92	16,42	15,92	16,91	17,24	15,05	17,36	16,54	19,18	14,00	16,76	15,49	15,31	14,65
Тайынша	11,90	11,28	11,86	12,78	11,64	12,02	11,70	13,66	12,93	11,59	11,79	10,88	10,11	12,63	11,70
Тимирязев	10,74	12,71	11,38	11,38	12,51	11,42	13,52	12,73	12,82	12,98	10,05	11,89	10,01	9,92	12,03
Уәлиханов	6,39	7,32	7,32	7,58	7,15	7,17	9,29	8,10	8,05	8,60	5,62	5,36	6,54	7,11	5,69
Ғ.Мүсірепов	11,17	10,38	11,12	11,12	11,57	12,72	12,24	12,20	12,39	12,77	9,69	8,61	10,09	9,90	10,42
Қала халқы Городское население															
Солтүстік Қазақстан облысы	12,05	11,88	11,65	11,59	12,06	13,51	13,18	13,33	12,79	13,72	10,83	10,80	10,26	10,59	10,68
Петропавл қ.ә.	11,63	11,59	11,34	11,18	11,61	13,24	12,93	12,93	12,34	13,29	10,31	10,50	10,03	10,22	10,22
М.Жұмабаев	16,07	12,88	14,13	15,78	14,75	16,86	13,08	17,27	18,25	17,17	15,35	12,70	11,23	13,49	12,49
Мамлют	14,51	12,92	14,99	13,16	16,93	15,62	14,82	15,77	14,15	18,79	13,49	11,17	14,26	12,25	15,20
Шал ақын	13,59	12,85	13,29	12,54	13,33	14,38	12,85	15,40	13,95	15,22	12,89	12,85	11,38	11,25	11,57
Тайынша	14,62	15,39	13,79	15,16	15,24	14,17	16,93	15,89	15,63	15,03	15,03	13,96	11,84	14,72	15,43
Ауыл халқы Сельское население															
Солтүстік Қазақстан облысы	11,57	11,92	11,98	11,96	12,19	12,63	12,69	12,87	13,00	13,45	10,54	11,17	11,10	10,93	10,93
Петропавл қ.ә.	2,14	6,54	-	-	-	4,35	6,64	-	-	-	-	6,45	-	-	-
Айыртау	11,13	11,76	12,89	11,56	11,72	12,20	11,47	13,76	13,60	12,71	10,09	12,03	12,04	9,57	10,75
Ақжар	9,39	8,74	8,64	9,75	8,74	9,45	10,02	9,82	11,87	7,53	9,32	7,47	7,45	7,62	9,97

Жалғасы

Продолжение

	1000 адамға На 1000 человек														
	всего барлығы					ерлер мужчины					әйелдер женщины				
	2015	2016	2017	2018	2019	2015	2016	2017	2018	2019	2015	2016	2017	2018	2019
М.Жұмабаев	12,58	13,73	12,05	12,47	13,57	14,00	14,40	13,19	11,74	13,05	11,16	13,05	10,90	13,21	14,09
Есіл	13,12	14,91	13,66	12,77	13,58	15,42	16,70	14,08	14,39	15,50	10,87	13,15	13,25	11,19	11,71
Жамбыл	10,71	14,09	13,15	13,67	14,90	10,82	15,28	14,64	15,37	17,56	10,60	12,93	11,67	11,98	12,23
Қызылжар	11,99	11,95	11,55	11,43	12,60	12,56	12,82	11,45	12,08	15,29	11,44	11,11	11,65	10,79	9,94
Мамлют	13,60	12,52	12,48	12,06	10,90	15,52	11,91	11,79	13,64	12,56	11,62	13,17	13,21	10,39	9,14
Шал ақын	13,97	13,34	14,40	16,14	14,62	15,67	14,33	16,06	17,52	16,68	12,24	12,34	12,69	14,71	12,46
Аққайың	15,59	15,92	16,42	15,92	16,91	17,24	15,05	17,36	16,54	19,18	14,00	16,76	15,49	15,31	14,65
Тайынша	11,00	9,88	11,19	11,93	10,33	11,32	9,98	12,91	12,00	10,37	10,68	9,79	9,48	11,87	10,29
Тимирязев	10,74	12,71	11,38	11,38	12,51	11,42	13,52	12,73	12,82	12,98	10,05	11,89	10,01	9,92	12,03
Уәлиханов	6,39	7,32	7,32	7,58	7,15	7,17	9,29	8,10	8,05	8,60	5,62	5,36	6,54	7,11	5,69
Ғ.Мүсірепов	11,17	10,38	11,12	11,12	11,57	12,72	12,24	12,20	12,39	12,77	9,69	8,61	10,09	9,90	10,42

4.3 Табиғи өсім (-кему) Естественный прирост (-убыль)

адам

человек

	Всего Барлығы					Ерлер Мужчины					Әйелдер Женщины				
	2015	2016	2017	2018	2019	2015	2016	2017	2018	2019	2015	2016	2017	2018	2019

Барлық халық
Все население

Солтүстік Қазақстан

облысы	1 410	950	747	630	181	714	463	231	274	-29	696	487	516	356	210
Петропавл қ.ә.	843	804	631	678	379	451	445	287	384	226	392	359	344	294	153
Айыртау	106	42	-47	19	-24	76	44	-44	-26	-25	30	-2	-3	45	1
Ақжар	74	97	83	39	56	46	31	42	8	48	28	66	41	31	8
М.Жұмабаев	-41	-58	-48	-83	-108	-35	-30	-55	-35	-35	-6	-28	7	-48	-73
Есіл	-16	-92	-44	-21	-56	-19	-62	-28	-18	-36	3	-30	-16	-3	-20
Жамбыл	23	-20	-	-39	-31	7	-17	-10	-30	-35	16	-3	-	-9	4
Қызылжар	62	4	18	38	-61	29	5	49	8	-94	33	-1	-31	30	33
Мамлют	-	11	-38	-5	-21	1	15	-23	-17	-36	-1	-4	-15	12	15
Шал ақын	2	-30	-22	-30	-12	-12	-28	-18	-28	-24	14	-2	-4	-2	12
Аққайың	-28	-33	-76	-80	-123	-28	11	-52	-24	-78	-	-44	-24	-56	-45
Тайынша	125	34	24	-57	25	98	7	-33	9	-	27	27	57	-66	25
Тимирязев	73	3	36	25	6	25	-5	15	-2	-9	48	8	21	27	15
Уәлиханов	156	114	143	116	142	85	37	69	57	69	71	77	74	59	73
Ғ.Мүсірепов	31	74	87	30	9	-10	10	32	-12	-	41	64	55	42	9

Жалғасы

Продолжение

	Всего Барлығы					Ерлер Мужчины					Әйелдер Женщины				
	2015	2016	2017	2018	2019	2015	2016	2017	2018	2019	2015	2016	2017	2018	2019
Қала халқы															
Городское население															
Солтүстік Қазақстан облысы	914	818	634	642	341	510	456	263	371	203	404	362	371	271	138
Петропавл қ.ә.	839	799	631	678	379	449	444	287	384	226	390	355	344	294	153
М.Жұмабаев	-1	32	9	-22	-16	2	28	-	-10	-	-3	4	9	-12	-16
Мамлют	-2	6	-35	-6	-28	-3	-	-16	-4	-22	1	6	-19	-2	-6
Шал ақын	26	-9	7	8	7	15	-4	-5	1	1	11	-5	12	7	6
Тайынша	52	-10	22	-16	-1	47	-12	-3	-	-2	5	2	25	-16	1
Ауыл халқы															
Сельское население															
Солтүстік Қазақстан облысы	496	132	113	-12	-160	204	7	-32	-97	-232	292	125	145	85	72
Петропавл қ.ә.	4	5	-	-	-	2	1	-	-	-	2	4	-	-	-
Айыртау	106	42	-47	19	-24	76	44	-44	-26	-25	30	-2	-3	45	1
Ақжар	74	97	83	39	56	46	31	42	8	48	28	66	41	31	8
М.Жұмабаев	-40	-90	-57	-61	-92	-37	-58	-55	-25	-35	-3	-32	-2	-36	-57
Есіл	-16	-92	-44	-21	-56	-19	-62	-28	-18	-36	3	-30	-16	-3	-20
Жамбыл	23	-20	-	-39	-31	7	-17	-10	-30	-35	16	-3	-	-9	4
Қызылжар	62	4	18	38	-61	29	5	49	8	-94	33	-1	-31	30	33
Мамлют	2	5	-3	1	7	4	15	-7	-13	-14	-2	-10	4	14	21
Шал ақын	-24	-21	-29	-38	-19	-27	-24	-13	-29	-25	3	3	-16	-9	6
Аққайың	-28	-33	-76	-80	-123	-28	11	-52	-24	-78	-	-44	-24	-56	-45
Тайынша	73	44	2	-41	26	51	19	-30	9	2	22	25	32	-50	24
Тимирязев	73	3	36	25	6	25	-5	15	-2	-9	48	8	21	27	15
Уәлиханов	156	114	143	116	142	85	37	69	57	69	71	77	74	59	73
Ғ.Мүсірепов	31	74	87	30	9	-10	10	32	-12	-	41	64	55	42	9

Жалғасы

Продолжение

	1000 адамға На 1000 человек														
	всего барлығы					ерлер мужчины					әйелдер женщины				
	2015	2016	2017	2018	2019	2015	2016	2017	2018	2019	2015	2016	2017	2018	2019
Барлық халық															
Все население															
Солтүстік Қазақстан облысы	2,47	1,67	1,33	1,13	0,33	2,63	1,71	0,86	1,03	-0,11	2,33	1,64	1,76	1,23	0,73
Петропавл қ.ә.	3,95	3,71	2,90	3,10	1,73	4,70	4,57	2,94	3,90	2,29	3,34	3,02	2,88	2,45	1,27
Айыртау	2,70	1,09	-1,25	0,51	-0,65	3,93	2,32	-2,36	-1,42	-1,38	1,51	-0,10	-0,16	2,39	0,05
Ақжар	4,31	5,85	5,15	2,47	3,60	5,37	3,74	5,22	1,01	6,12	3,26	7,95	5,10	3,94	1,04

Жалғасы

Продолжение

	1000 адамға На 1000 человек														
	всего барлығы					ерлер мужчины					әйелдер женщины				
	2015	2016	2017	2018	2019	2015	2016	2017	2018	2019	2015	2016	2017	2018	2019
М.Жұмабаев	-1,28	-1,85	-1,56	-2,75	-3,66	-2,22	-1,94	-3,62	-2,34	-2,38	-0,37	-1,77	0,45	-3,16	-4,91
Есіл	-0,64	-3,80	-1,87	-0,92	-2,54	-1,54	-5,18	-2,41	-1,60	-3,30	0,24	-2,45	-1,34	-0,26	-1,79
Жамбыл	1,06	-0,95	-	-1,98	-1,62	0,65	-1,63	-	-3,05	-3,66	1,45	-0,28	-	-0,91	0,42
Қызылжар	1,39	0,09	0,41	0,86	-1,38	1,32	0,23	2,24	0,36	-4,29	1,45	-0,04	-1,38	1,34	1,48
Мамлют	0,00	0,59	-2,06	-0,28	-1,19	0,11	1,61	-2,50	-1,88	-4,06	-0,10	-0,43	-1,63	1,34	1,70
Шал ақын	0,10	-1,55	-1,15	-1,60	-0,65	-1,23	-2,92	-1,91	-3,01	-2,63	1,39	-0,20	-0,41	-0,21	1,31
Аққайың	-1,36	-1,65	-3,88	-4,18	-6,54	-2,77	1,11	-5,34	-2,51	-8,31	0,00	-4,34	-2,43	-5,83	-4,78
Тайынша	2,72	0,76	0,55	-1,31	0,59	4,33	0,31	-1,51	0,42	0,00	1,16	1,18	2,55	-3,00	1,16
Тимирязев	5,93	0,25	3,08	2,19	0,54	4,08	-0,83	2,55	-0,35	-1,60	7,78	1,34	3,62	4,78	2,73
Уәлиханов	9,15	6,79	8,65	7,09	8,75	9,99	4,40	8,34	6,95	8,48	8,31	9,17	8,96	7,23	9,03
Ғ.Мүсірепов	0,72	1,77	2,10	0,73	0,22	-0,48	0,49	1,58	-0,60	-	1,87	2,98	2,60	2,00	0,43
Қала халқы															
Городское население															
Солтүстік Қазақстан облысы	3,71	3,29	2,53	2,55	1,35	4,58	4,04	2,31	3,24	1,77	3,01	2,66	2,71	1,97	1,00
Петропавл қ.ә.	3,95	3,71	2,90	3,10	1,73	4,70	4,58	2,95	3,90	2,29	3,33	2,99	2,88	2,45	1,27
М.Жұмабаев	-0,13	4,16	1,17	-2,85	-2,07	0,55	7,63	-	-2,68	0,00	-0,74	1,00	2,25	-3,00	-4,00
Мамлют	-0,28	0,85	-5,00	-0,87	-4,09	-0,88	-	-4,76	-1,20	-6,67	0,27	1,64	-5,21	-0,56	-1,69
Шал ақын	3,54	-1,22	0,93	1,04	0,91	4,31	-1,14	-1,40	0,27	0,27	2,84	-1,29	3,04	1,75	1,51
Тайынша	4,53	-0,87	1,93	-1,40	-0,09	8,54	-2,18	-0,54	-	-0,36	0,84	0,34	4,23	-2,71	0,17
Ауыл халқы															
Сельское население															
Солтүстік Қазақстан облысы	1,53	0,42	0,36	-0,04	-0,54	1,27	0,05	-0,21	-0,64	-1,56	1,78	0,78	0,93	0,56	0,48
Петропавл қ.ә.	4,28	5,45	-	-	-	4,35	2,21	-	-	-	4,22	8,60	4,39	-	-
Айыртау	2,70	1,09	-1,25	0,51	-0,65	3,93	2,32	-2,36	-1,42	-1,38	1,51	-0,10	-0,16	2,39	0,05
Ақжар	4,31	5,85	5,15	2,47	3,60	5,37	3,74	5,22	1,01	6,12	3,26	7,95	5,10	3,94	1,04
М.Жұмабаев	-1,64	-3,81	-2,48	-2,72	-4,22	-3,05	-4,91	-4,77	-2,22	-3,19	-0,25	-2,71	-0,17	-3,21	-5,25
Есіл	-0,64	-3,80	-1,87	-0,92	-2,54	-1,54	-5,18	-2,41	-1,60	-3,30	0,24	-2,45	-1,34	-0,26	-1,79
Жамбыл	1,06	-0,95	-	-1,98	-1,62	0,65	-1,63	-	-3,05	-3,66	1,45	-0,28	-	-0,91	0,42
Қызылжар	1,39	0,09	0,41	0,86	-1,38	1,32	0,23	2,24	0,36	-4,29	1,45	-0,04	-1,38	1,34	1,48
Мамлют	0,17	0,43	-0,27	0,09	0,65	0,65	2,52	-1,20	-2,27	-2,51	-0,34	-1,76	0,72	2,60	4,00
Шал ақын	-1,92	-1,75	-2,51	-3,43	-1,78	-4,27	-3,95	-2,22	-5,13	-4,58	0,48	0,51	-2,82	-1,65	1,15
Аққайың	-1,36	-1,65	-3,88	-4,18	-6,54	-2,77	1,11	-5,34	-2,51	-8,31	0,00	-4,34	-2,43	-5,83	-4,78
Тайынша	2,12	1,31	0,06	-1,28	0,83	2,98	1,14	-1,83	0,56	0,13	1,27	1,48	1,95	-3,11	1,53
Тимирязев	5,93	0,25	3,08	2,19	0,54	4,08	-0,83	2,55	-0,35	-1,60	7,78	1,34	3,62	4,78	2,73
Уәлиханов	9,15	6,79	8,65	7,09	8,75	9,99	4,40	8,34	6,95	8,48	8,31	9,17	8,96	7,23	9,03
Ғ.Мүсірепов	0,72	1,77	2,10	0,73	0,22	-0,48	0,49	1,58	-0,60	0,00	1,87	2,98	2,60	2,00	0,43

4.4 Халықтың жекелеген этностары бойынша тууы, өлімі және табиғи өсімі (кемуі)
Родившиеся, умершие и естественный прирост (убыль) населения по отдельным этносам

адам	Туғандар саны Число родившихся					Өлгендер саны Число умерших					Табиғи өсім (кему) Естественный прирост (убыль)					человек
	2015	2016	2017	2018	2019	2015	2016	2017	2018	2019	2015	2016	2017	2018	2019	
Барлық халық Все население																
Барлығы	8 132	7 694	7 387	7 194	6 872	6 722	6 744	6 640	6 564	6 691	1 410	950	747	630	181	Всего
Қазақтар	3 410	3 247	3 135	3 175	3 047	1 363	1 432	1 402	1 332	1 378	2 047	1 815	1 733	1 843	1 669	Казахи
Орыстар	3 434	3 241	3 044	2 869	2 667	3 722	3 746	3 668	3 649	3 736	-288	-505	-624	-780	-1 069	Русские
Украиндар	296	280	308	284	264	711	692	692	700	655	-415	-412	-384	-416	-391	Украинцы
Немістер	364	407	336	328	320	223	222	224	246	230	141	185	112	82	90	Немцы
Татарлар	164	149	167	139	155	184	175	173	188	212	-20	-26	-6	-49	-57	Татары
Поляктар	172	126	114	116	124	193	155	167	170	162	-21	-29	-53	-54	-38	Поляки
Белорустар	83	69	96	69	81	169	162	145	147	155	-86	-93	-49	-78	-74	Белорусы
Басқа этностар	209	175	187	214	214	156	160	166	130	162	53	15	21	84	52	Другие этносы
Көрсетілмеген	-	-	-	-	-	1	-	3	2	1	-1	-	-3	-2	-1	Не указана
Қала халқы Городское население																
Барлығы	3 879	3 778	3 559	3 566	3 390	2 965	2 960	2 925	2 924	3 049	914	818	634	642	341	Всего
Қазақтар	1 460	1 519	1 429	1 516	1 437	418	416	431	421	449	1 042	1 103	998	1 095	988	Казахи
Орыстар	1 916	1 803	1 666	1 587	1 489	2 038	2 032	1 977	2 013	2 045	-122	-229	-311	-426	-556	Русские
Украиндар	100	93	97	82	89	211	200	203	204	225	-111	-107	-106	-122	-136	Украинцы
Немістер	122	123	112	116	102	38	49	48	46	53	84	74	64	70	49	Немцы
Татарлар	101	97	105	95	96	127	117	120	121	143	-26	-20	-15	-26	-47	Татары
Поляктар	53	31	34	35	44	33	39	31	29	42	20	-8	3	6	2	Поляки
Белорустар	28	20	29	16	23	45	44	38	44	41	-17	-24	-9	-28	-18	Белорусы
Басқа этностар	99	92	87	119	110	54	63	75	44	51	45	29	12	75	59	Другие этносы
Көрсетілмеген	-	-	-	-	-	1	-	2	2	-	-1	-	-2	-2	-	Не указана
Ауыл халқы Сельское население																
Барлығы	4 253	3 916	3 828	3 628	3 482	3 757	3 784	3 715	3 640	3 642	496	132	113	-12	-160	Всего
Қазақтар	1 950	1 728	1 706	1 659	1 610	945	1 016	971	911	929	1 005	712	735	748	681	Казахи
Орыстар	1 518	1 438	1 378	1 282	1 178	1 684	1 714	1 691	1 636	1 691	-166	-276	-313	-354	-513	Русские
Украиндар	196	187	211	202	175	500	492	489	496	430	-304	-305	-278	-294	-255	Украинцы
Немістер	242	284	224	212	218	185	173	176	200	177	57	111	48	12	41	Немцы
Татарлар	63	52	62	44	59	57	58	53	67	69	6	-6	9	-23	-10	Татары
Поляктар	119	95	80	81	80	160	116	136	141	120	-41	-21	-56	-60	-40	Поляки
Белорустар	55	49	67	53	58	124	118	107	103	114	-69	-69	-40	-50	-56	Белорусы
Басқа этностар	110	83	100	95	104	102	97	91	86	111	8	-14	9	9	-7	Другие этносы
Көрсетілмеген	-	-	-	-	-	-	-	1	-	1	-	-	-1	-	-1	Не указана

5. Некелер мен ажырасулар Браки и разводы

5.1 Некелер Браки

	Барлық халық Все население					қала халқы городское население					ауыл халқы сельское население				
	2015	2016	2017	2018	2019	2015	2016	2017	2018	2019	2015	2016	2017	2018	2019
Солтүстік Қазақстан облысы	4 144	3 566	3 830	3 605	3 446	2 279	2 019	2 205	2 035	1 957	1 865	1 547	1 625	1 570	1 489
Петропавл қ.ә.	2 037	1 834	1 928	1 793	1 722	2 037	1 834	1 928	1 793	1 722	-	-	-	-	-
Айыртау	224	184	180	171	151	-	-	-	-	-	224	184	180	171	151
Ақжар	77	73	59	53	65	-	-	-	-	-	77	73	59	53	65
М.Жұмабаев	185	135	176	170	161	59	46	73	62	57	126	89	103	108	104
Есіл	157	123	137	132	121	-	-	-	-	-	157	123	137	132	121
Жамбыл	137	131	119	115	122	-	-	-	-	-	137	131	119	115	122
Қызылжар	313	260	234	262	255	-	-	-	-	-	313	260	234	262	255
Мамлют	120	80	118	108	87	51	31	48	39	39	69	49	70	69	48
Шал ақын	115	97	99	129	113	52	52	42	60	55	63	45	57	69	58
Ақдайың	128	101	121	100	97	-	-	-	-	-	128	101	121	100	97
Тайынша	260	198	269	212	248	80	56	114	81	84	180	142	155	131	164
Тимирязев	78	55	72	81	68	-	-	-	-	-	78	55	72	81	68
Уәлиханов	87	91	56	56	64	-	-	-	-	-	87	91	56	56	64
Ғ.Мүсірепов	226	204	262	223	172	-	-	-	-	-	226	204	262	223	172
Жалғасы	Продолжение														

	1000 адамға На 1000 человек														
	Барлық халық Все население					қала халқы городское население					ауыл халқы сельское население				
	2015	2016	2017	2018	2019	2015	2016	2017	2018	2019	2015	2016	2017	2018	2019
Солтүстік Қазақстан облысы	7,26	6,30	6,83	6,48	6,25	9,26	8,09	8,79	8,07	7,74	5,75	4,88	5,24	5,16	4,98
Петропавл қ.ә.	9,54	8,47	8,87	8,21	7,86	9,59	8,51	8,91	8,21	7,86	-	-	-	-	-
Айыртау	5,70	4,77	4,77	4,61	4,11	-	-	-	-	-	5,70	4,77	4,77	4,61	4,11
Ақжар	4,49	4,40	3,67	3,36	4,18	-	-	-	-	-	4,49	4,40	3,67	3,36	4,18
М.Жұмабаев	5,78	4,31	5,73	5,63	5,45	7,71	5,99	9,46	8,02	7,37	5,18	3,77	4,48	4,81	4,77
Есіл	6,30	5,08	5,81	5,79	5,48	-	-	-	-	-	6,30	5,08	5,81	5,79	5,48
Жамбыл	6,30	6,24	5,86	5,84	6,38	-	-	-	-	-	6,30	6,24	5,86	5,84	6,38
Қызылжар	7,01	5,84	5,27	5,92	5,78	-	-	-	-	-	7,01	5,84	5,27	5,92	5,78
Мамлют	6,26	4,28	6,42	5,99	4,92	7,18	4,40	6,85	5,64	5,69	5,72	4,20	6,15	6,21	4,43
Шал ақын	5,78	5,00	5,20	6,88	6,17	7,07	7,03	5,58	7,84	7,19	5,03	3,75	4,95	6,22	5,43

Жалғасы

Продолжение

	1000 адамға На 1000 человек														
	барлық халық все население					қала халқы городское население					ауыл халқы сельское население				
	2015	2016	2017	2018	2019	2015	2016	2017	2018	2019	2015	2016	2017	2018	2019
Аққайың	6,24	5,04	6,17	5,22	5,16	-	-	-	-	-	6,24	5,04	6,17	5,22	5,16
Тайынша	5,66	4,40	6,09	4,87	5,81	6,96	4,90	10,01	7,10	7,36	5,22	4,23	4,73	4,08	5,24
Тимирязев	6,34	4,60	6,16	7,09	6,12	-	-	-	-	-	6,34	4,60	6,16	7,09	6,12
Уәлиханов	5,10	5,42	3,39	3,42	3,95	-	-	-	-	-	5,10	5,42	3,39	3,42	3,95
Ғ.Мүсірепов	5,29	4,87	6,33	5,44	4,24	-	-	-	-	-	5,29	4,87	6,33	5,44	4,24

5.2 Жасы мен некелік жағдайы бойынша некелер Браки по возрасту и брачному состоянию

адам

человек

	Некеге тұрғандар Вступило в брак					оның ішінде из них														
						ешуақытта некеде тұрмағандар никогда не состоявшие в браке					тұлдар вдовы					ажырасқандар разведенные				
	2015	2016	2017	2018	2019	2015	2016	2017	2018	2019	2015	2016	2017	2018	2019	2015	2016	2017	2018	2019

Күйеулер Женихи

Барлығы

Всего	4 144	3 566	3 830	3 605	3 446	3 352	2 865	3 011	2 751	2 600	82	61	49	56	57	710	640	769	798	789
< 18	-	-	3	2	4	-	-	3	2	4	-	-	-	-	-	-	-	-	-	-
18 - 19	76	62	59	51	59	76	62	59	51	59	-	-	-	-	-	-	-	-	-	-
20 - 24	1 199	1 014	917	858	819	1172	994	905	841	805	2	-	-	2	-	25	20	12	15	14
25 - 29	1 449	1 243	1327	1 173	1 010	1317	1118	1196	1 049	911	3	3	1	2	-	129	122	130	122	99
30 - 34	614	518	653	634	621	440	356	471	432	424	2	3	5	3	3	172	159	177	199	194
35 - 39	324	282	374	327	338	197	180	206	181	199	7	4	3	1	4	120	98	165	145	135
40 - 44	166	157	195	215	222	80	72	98	97	115	5	4	5	5	4	81	81	91	113	103
45 - 49	112	93	101	129	140	31	35	36	52	38	7	4	4	6	4	74	54	61	71	98
50 - 54	79	74	86	89	81	19	20	19	28	20	9	12	5	11	3	51	42	62	50	58
55 - 59	47	56	53	64	66	8	18	11	9	15	10	11	9	9	14	29	27	33	46	37
60+	78	67	62	63	86	12	10	7	9	10	37	20	17	17	25	29	37	38	37	51
көрсетілмеген не указан	-	-	-	-	-	-	-	-	-	-	-	-	-	-	-	-	-	-	-	-

Жалғасы

Продолжение

	Некеге тұрғандар Вступило в брак					оның ішінде из них														
						ешуақытта некеде тұрмағандар никогда не состоявшие в браке					тұлдар вдовье					ажырасқандар разведенные				
	2015	2016	2017	2018	2019	2015	2016	2017	2018	2019	2015	2016	2017	2018	2019	2015	2016	2017	2018	2019
Қалыңдықтар																				
Невесты																				
Барлығы	4 144	3 566	3 830	3 605	3 446	3 316	2 840	2 952	2 676	531	119	91	97	101	85	709	635	781	828	829
Всего	-	-	35	42	47	-	-	35	42	47	-	-	-	-	-	-	-	-	-	-
< 18	391	330	313	254	283	388	329	311	254	282	-	1	-	-	-	3	-	2	-	1
18-19	1 648	1 405	1 387	1 276	1 120	1 595	1 344	1 323	1 213	1 068	1	2	2	1	1	52	59	62	62	51
20-24	985	873	938	818	779	786	702	732	630	585	9	6	6	4	5	190	165	200	184	188
25-29	492	416	485	495	468	328	259	293	255	258	14	22	10	13	9	150	135	182	227	201
30-34	270	222	293	315	304	140	123	152	164	159	15	10	20	15	11	115	89	121	136	134
35-39	150	130	146	174	194	45	53	62	74	85	19	4	10	14	11	86	73	74	86	98
40-44	69	58	92	100	100	17	11	22	30	28	13	10	14	12	9	39	37	56	58	63
45-49	59	54	59	43	58	6	8	10	8	8	15	13	12	9	14	38	33	37	26	36
50-54	45	47	41	47	48	8	8	9	5	4	17	13	7	13	11	20	26	25	29	33
55-59	35	31	41	41	45	3	3	3	1	7	16	10	16	20	14	16	18	22	20	24
60+																				
көрсетілмеген	-	-	-	-	-	-	-	-	-	-	-	-	-	-	-	-	-	-	-	-
не указан	-	-	-	-	-	-	-	-	-	-	-	-	-	-	-	-	-	-	-	-

5.3 Бірінші некеге тұрғандардың орташа жасы Средний возраст вступивших в первый брак

	Барлығы Всего					қала халқы городское население					ауыл халқы сельское население				
	2015	2016	2017	2018	2019	2015	2016	2017	2018	2019	2015	2016	2017	2018	2019
Күйеулер															
Женихи															
Солтүстік															
Қазақстан облысы	27,7	27,9	28,3	28,6	28,7	27,6	27,9	28,4	28,8	28,7	27,9	28,0	28,2	28,4	28,7
Петропавл қ.э	28,4	28,7	28,6	28,4	28,7	28,6	-	-	-
Айыртау	28,1	29,1	29,1	-	-	-	28,1	29,1	29,1
Ақжар	28,4	27,0	29,5	-	-	-	28,4	27,0	29,5
М.Жұмабаев	29,1	29,4	28,4	29,6	29,7	29,4	28,8	29,3	28,0
Есіл	27,1	28,2	28,4	-	-	-	27,1	28,2	28,4

Жалғасы

Продолжение

	Барлығы Всего					қала халқы городское население					ауыл халқы сельское население				
	2015	2016	2017	2018	2019	2015	2016	2017	2018	2019	2015	2016	2017	2018	2019
Жамбыл	28,5	28,8	27,7	-	-	-	28,5	28,8	27,7
Қызылжар	28,7	29,0	28,8	-	-	-	28,7	29,0	28,8
Мамлют	28,9	29,0	30,3	28,4	28,0	30,4	29,1	29,6	30,3
Шал ақын	27,8	27,8	30,1	27,3	28,8	28,2	28,2	27,1	31,6
Аққайың	28,3	27,8	27,9	-	-	-	28,3	27,8	27,9
Тайынша	28,2	28,8	29,1	27,7	29,1	29,1	28,5	28,7	29,2
Тимирязев	27,3	26,9	28,8	-	-	-	27,3	26,9	28,8
Уәлиханов	27,3	27,2	28,6	-	-	-	27,3	27,2	28,6
Ғ.Мүсірепов	28,1	28,1	28,0	-	-	-	28,1	28,1	28,0

Жалғасы

Продолжение

	Барлығы Всего					қала халқы городское население					ауыл халқы сельское население				
	2015	2016	2017	2018	2019	2015	2016	2017	2018	2019	2015	2016	2017	2018	2019

**Қалыңдықтар
Невесты**

Солтүстік															
Қазақстан облысы	25,3	25,4	25,8	26,0	26,2	25,6	25,8	26,3	26,7	26,8	25,0	24,9	25,2	25,1	25,5
Петропавл қ.ә.	26,5	26,8	26,9	26,5	26,8	26,9	-	-	-
Айыртау	24,9	26,2	25,2	-	-	-	24,9	26,2	25,2
Ақжар	24,1	25,6	25,9	-	-	-	24,1	25,6	25,9
М.Жұмабаев	25,3	25,9	26,3	26,0	25,6	27,3	24,9	26,1	25,8
Есіл	24,9	24,5	24,8	-	-	-	24,9	24,5	24,8
Жамбыл	25,4	25,4	24,1	-	-	-	25,4	25,4	24,1
Қызылжар	25,2	25,0	25,8	-	-	-	25,2	25,0	25,8
Мамлют	25,3	24,5	27,7	24,1	24,3	28,3	25,9	24,6	27,2
Шал ақын	25,1	24,3	26,4	24,2	25,4	25,6	25,6	23,5	27,2
Аққайың	25,2	26,0	26,8	-	-	-	25,2	26,0	26,8
Тайынша	24,7	25,7	25,3	24,2	27,9	25,6	25,0	24,4	25,2
Тимирязев	26,4	25,0	26,2	-	-	-	26,4	25,0	26,2
Уәлиханов	25,1	25,0	24,8	-	-	-	25,1	25,0	24,8
Ғ.Мүсірепов	25,4	24,9	24,5	-	-	-	25,4	24,9	24,5

5.4 Этносаралық некелер Межэтнические браки

адам

человек

	Басқа этностар өкілдерімен некеге тұрғандар саны Число вступивших в брак с представителями других этносов										
	күйеулер женихи					қалыңдықтар невесты					
	2015	2016	2017	2018	2019	2015	2016	2017	2018	2019	
Барлығы											
Всего											
Барлығы	1 217	1 033	1 200	1 087	1 093	1 217	1 033	1 200	1 087	1 093	Всего
Қазақтар	197	156	185	182	176	106	98	120	93	106	Казахи
Орыстар	413	361	427	387	379	550	455	519	487	480	Русские
Украиндар	151	154	145	134	144	158	127	157	134	137	Украинцы
Белорус	44	39	40	38	30	36	32	46	27	49	Белорусы
Татарлар	97	60	79	80	65	79	71	72	73	70	Татары
Немістер	160	136	176	140	168	170	148	166	142	146	Немцы
Басқа этностар	155	127	148	126	131	118	102	120	131	105	Другие этносы
Көрсетілмеген	-	-	-	-	-	-	-	-	-	-	Не указана
Қала халқы											
Городское население											
Барлығы	603	510	621	551	538	603	510	621	551	538	Всего
Қазақтар	101	81	105	93	95	45	58	62	53	59	Казахи
Орыстар	206	187	224	204	194	299	229	283	254	250	Русские
Украиндар	65	76	65	63	64	65	54	69	70	65	Украинцы
Белорус	22	13	19	17	13	12	12	16	8	15	Белорусы
Татарлар	71	40	51	54	44	55	54	51	50	47	Татары
Немістер	70	53	80	67	76	78	54	81	56	59	Немцы
Басқа этностар	68	60	77	53	52	49	49	59	60	43	Другие этносы
Көрсетілмеген	-	-	-	-	-	-	-	-	-	-	Не указана
Ауыл халқы											
Сельское население											
Барлығы	614	523	579	536	555	614	523	579	536	555	Всего
Қазақтар	96	75	80	89	81	61	40	58	40	47	Казахи
Орыстар	207	174	203	183	185	251	226	236	233	230	Русские
Украиндар	86	78	80	71	80	93	73	88	64	72	Украинцы
Белорус	22	26	21	21	17	24	20	30	19	34	Белорусы
Татарлар	26	20	28	26	21	24	17	21	23	23	Татары
Немістер	90	83	96	73	92	92	94	85	86	87	Немцы
Басқа этностар	87	67	71	73	79	69	53	61	71	62	Другие этносы
Көрсетілмеген	-	-	-	-	-	-	-	-	-	-	Не указана

5.5 Ажырасулар Разводы

	Ажырасулар саны Число разводов														
	барлығы всего					қала халқы городское население					ауыл халқы сельское население				
	2015	2016	2017	2018	2019	2015	2016	2017	2018	2019	2015	2016	2017	2018	2019
Солтүстік Қазақстан облысы	2 056	2 052	2 006	2 107	1 991	1 183	1 227	1 187	1 231	1 103	873	825	819	876	888
Петропавл қ.ә.	1 040	1 070	1 036	1 074	972	1 040	1 070	1 036	1 074	972	-	-	-	-	0
Айыртау	123	99	94	99	107	-	-	-	-	-	123	99	94	99	107
Ақжар	22	33	40	30	42	-	-	-	-	-	22	33	40	30	42
М.Жұмабаев	98	96	84	93	96	37	47	36	38	31	61	49	48	55	65
Есіл	81	83	55	87	70	-	-	-	-	-	81	83	55	87	70
Жамбыл	64	60	58	52	71	-	-	-	-	-	64	60	58	52	71
Қызылжар	130	124	147	160	136	-	-	-	-	-	130	124	147	160	136
Мамлют	51	56	58	57	58	25	20	30	30	25	26	36	28	27	33
Шал ақын	45	53	62	62	46	23	29	34	31	22	22	24	28	31	24
Аққайың	61	65	64	71	64	-	-	-	-	-	61	65	64	71	64
Тайынша	132	128	105	149	130	58	61	51	58	53	74	67	54	91	77
Тимирязев	47	39	51	36	45	-	-	-	-	-	47	39	51	36	45
Уәлиханов	31	27	21	18	16	-	-	-	-	-	31	27	21	18	16
Ғ.Мүсірепов	131	119	131	119	138	-	-	-	-	-	131	119	131	119	138

Жалғасы

Продолжение

	1000 адамға На 1000 человек														
	барлығы всего					қала халқы городское население					ауыл халқы сельское население				
	2015	2016	2017	2018	2019	2015	2016	2017	2018	2019	2015	2016	2017	2018	2019
Солтүстік Қазақстан облысы	3,60	3,62	3,58	3,79	3,61	4,81	4,92	4,73	4,88	4,36	2,69	2,60	2,64	2,88	2,97
Петропавл қ.ә.	4,87	4,94	4,77	4,92	4,44	4,89	4,96	4,78	4,92	4,44	-	-	-	-	-
Айыртау	3,13	2,57	2,49	2,67	2,92	-	-	-	-	-	3,13	2,57	2,49	2,67	2,92
Ақжар	1,28	1,99	2,48	1,90	2,70	-	-	-	-	-	1,28	1,99	2,48	1,90	2,70
М.Жұмабаев	3,06	3,07	2,74	3,08	3,25	4,83	6,12	4,67	4,92	4,01	2,51	2,08	2,09	2,45	2,98
Есіл	3,25	3,43	2,33	3,82	3,17	-	-	-	-	-	3,25	3,43	2,33	3,82	3,17
Жамбыл	2,94	2,86	2,86	2,64	3,71	-	-	-	-	-	2,94	2,86	2,86	2,64	3,71
Қызылжар	2,91	2,79	3,31	3,61	3,08	-	-	-	-	-	2,91	2,79	3,31	3,61	3,08
Мамлют	2,66	2,99	3,15	3,16	3,28	3,52	2,84	4,28	4,34	3,65	2,16	3,09	2,46	2,43	3,05
Шал ақын	2,26	2,73	3,25	3,31	2,51	3,13	3,92	4,52	4,05	2,87	1,76	2,00	2,43	2,80	2,25
Аққайың	2,97	3,24	3,26	3,71	3,40	-	-	-	-	-	2,97	3,24	3,26	3,71	3,40
Тайынша	2,87	2,84	2,38	3,42	3,05	5,05	5,33	4,48	5,08	4,64	2,15	1,99	1,65	2,84	2,46
Тимирязев	3,82	3,26	4,36	3,15	4,05	-	-	-	-	-	3,82	3,26	4,36	3,15	4,05
Уәлиханов	1,82	1,61	1,27	1,10	0,99	-	-	-	-	-	1,82	1,61	1,27	1,10	0,99
Ғ.Мүсірепов	3,07	2,84	3,17	2,90	3,40	-	-	-	-	-	3,07	2,84	3,17	2,90	3,40

5.6 Бұрынғы жұбайлардың жасына қарай ажырасулар Разводы по возрасту бывших супругов

адам

человек

Жас Возраст	Ерлер Мужчины					Әйелдер Женщины				
	2015	2016	2017	2018	2019	2015	2016	2017	2018	2019
Барлығы										
Всего	2 056	2 052	2 006	2 107	1 991	2 056	2052	2 006	2 107	1 991
< 18	-	-	-	-	-	-	-	-	1	-
18-19	3	3	1	2	1	14	12	11	10	16
20-24	115	122	100	110	75	262	253	220	228	186
25-29	443	410	405	381	331	497	488	486	455	404
30-34	465	469	438	462	442	440	439	411	459	440
35-39	318	323	341	360	360	305	275	288	300	323
40-44	256	263	235	268	253	177	203	215	238	210
45-49	166	177	151	184	166	127	129	127	164	152
50-54	121	126	143	144	140	99	96	112	95	101
55-59	101	105	110	110	122	93	102	85	98	98
60+	68	81	82	85	101	42	55	51	59	61
көрсетілмеген не указан	-	-	-	1	-	-	-	-	-	-

5.7 Этносаралық ажырасулар Межэтнические разводы

	Басқа этностар өкілдерімен бұзылған некелер Число расторгнувших браков с представителями других этносов										
	ерлер мужчины					әйелдер женщины					
	2015	2016	2017	2018	2019	2015	2016	2017	2018	2019	
Барлығы	1 374	1 348	1 658	1 764	1 639	1 374	1 348	1 658	1 764	1 639	Всего
Қазақтар	24	15	117	127	110	349	334	361	400	357	Казахи
Орыстар	56	51	219	258	238	514	474	691	696	692	Русские
Украиндар	31	21	45	31	45	76	62	84	76	79	Украинцы
Белорус	5	7	9	8	13	25	19	10	21	11	Белорусы
Татарлар	11	8	25	18	14	8	14	42	45	26	Татары
Немістер	26	24	36	47	25	25	27	71	80	79	Немцы
Басқа этностар	12	14	40	33	26	18	67	56	66	76	Другие этносы
Көрсетілмеген	1 209	1 208	1 167	1242	1 168	359	351	343	380	319	Не указана

5.8 Бұрынғы жұбайлардың 18 жасқа дейінгі ортақ балаларының санына қарай ажырасулар
Разводы по числу общих детей в возрасте до 18 лет у бывших супругов

	Ажырасулар, барлығы Разводы, всего					одан из них									
						балаларсыз без детей					бір баламен с одним ребенком				
	2015	2016	2017	2018	2019	2015	2016	2017	2018	2019	2015	2016	2017	2018	2019
Солтүстік Қазақстан															
облысы	2 056	2 052	2 006	2 107	1 991	794	776	735	754	760	883	862	854	884	743
Петропавл қ.ә.	1 040	1 070	1 036	1 074	972	457	468	410	433	381	442	432	455	454	394
Айыртау	123	99	94	99	107	36	27	29	37	40	54	44	37	40	31
Ақжар	22	33	40	30	42	7	9	6	6	13	9	15	11	14	15
М.Жұмабаев	98	96	84	93	96	39	26	34	30	42	39	50	36	36	37
Есіл	81	83	55	87	70	30	29	18	22	22	36	36	24	36	24
Жамбыл	64	60	58	52	71	21	21	20	14	18	28	29	27	27	31
Қызылжар	130	124	147	160	136	51	44	57	61	63	61	47	57	57	43
Мамлют	51	56	58	57	58	16	24	19	21	18	21	20	29	21	24
Шал ақын	45	53	62	62	46	15	22	23	18	16	19	19	23	28	12
Аққайың	61	65	64	71	64	20	19	19	24	23	28	29	29	34	17
Тайынша	132	128	105	149	130	40	44	36	40	49	54	52	39	71	47
Тимирязев	47	39	51	36	45	20	11	21	7	20	17	18	23	16	14
Уәлиханов	31	27	21	18	16	7	2	2	5	6	11	13	6	8	4
Ғ.Мүсірепов	131	119	131	119	138	35	30	41	36	49	64	58	58	42	50

Жалғасы

Продолжение

	одан из них									
	екі және одан көп балалармен с двумя детьми и более					ондағы ортақ балалар саны, адам в них число общих детей, человек				
	2015	2016	2017	2018	2019	2015	2016	2017	2018	2019
Солтүстік Қазақстан облысы	379	414	417	469	488	834	921	918	1 051	1105
Петропавл қ.ә.	141	170	171	187	197	299	372	362	401	437
Айыртау	33	28	28	22	36	77	62	63	50	87
Ақжар	6	9	23	10	14	14	22	55	23	34
М.Жұмабаев	20	20	14	27	17	41	47	33	58	41
Есіл	15	18	13	29	24	32	41	31	68	53
Жамбыл	15	10	11	11	22	34	22	23	24	51
Қызылжар	18	33	33	42	30	41	70	71	99	70
Мамлют	14	12	10	15	16	30	28	22	35	37
Шал ақын	11	12	16	16	18	26	28	33	36	41
Аққайың	13	17	16	13	24	30	40	38	33	53
Тайынша	38	32	30	38	34	88	71	69	94	76
Тимирязев	10	10	7	13	11	23	23	16	29	27
Уәлиханов	13	12	13	5	6	30	27	28	12	12
Ғ.Мүсірепов	32	31	32	41	39	69	68	74	89	86

5.9 Бірінші некені бұзған жұбайлардың орташа жасы
Средний возраст супругов расторгнувших первый брак

жас

лет

	Барлығы Всего					қала халқы городское население					ауыл халқы сельское население				
	2015	2016	2017	2018	2019	2015	2016	2017	2018	2019	2015	2016	2017	2018	2019
Ерлер Мужчины															
Солтүстік Қазақстан облысы	37,3	37,3	37,7	38,0	38,9	37,1	37,2	37,7	38,2	37,6	37,6	37,5	37,9	37,8	40,4
Петропавл қ.ә.	37,4	38,2	37,8	37,4	38,2	37,8	-	-	-
Айыртау	35,8	36,4	43,1	-	-	-	35,8	36,4	43,1
Ақжар	37,8	44,3	42,1	-	-	-	37,8	44,3	42,1
М.Жұмабаев	37,3	41,9	42,7	39,4	35,8	37,6	36,4	44,7	45,8
Есіл	40,7	37,9	38,2	-	-	-	40,7	37,9	38,2
Жамбыл	38,1	36,3	36,3	-	-	-	38,1	36,3	36,3

Жалғасы

Продолжение

	Барлығы Всего					қала халқы городское население					ауыл халқы сельское население				
	2015	2016	2017	2018	2019	2015	2016	2017	2018	2019	2015	2016	2017	2018	2019
Қызылжар	38,9	38,2	39,9	-	-	-	38,9	38,2	39,9
Мамлют	39,9	40,6	43,6	41,0	44,0	36,1	38,2	34,6	46,1
Шал ақын	38,2	37,2	35,9	40,4	32,8	35,3	35,5	38,8	36,8
Аққайың	34,9	36,5	36,2	-	-	-	34,9	36,5	36,2
Тайынша	39,1	38,6	38,3	38,5	37,4	35,4	39,8	39,3	40,1
Тимирязев	40,7	35,6	42,6	-	-	-	40,7	35,6	42,6
Уәлиханов	34,2	41,5	40,5	-	-	-	34,2	41,5	40,5
Ғ.Мүсірепов	39,4	34,8	39,0	-	-	-	39,4	34,8	39,0

Жалғасы

Продолжение

	Барлығы Всего					қала халқы городское население					ауыл халқы сельское население				
	2015	2016	2017	2018	2019	2015	2016	2017	2018	2019	2015	2016	2017	2018	2019

Әйелдер

Женщины

Солтүстік Қазақстан облысы	34,3	34,7	34,7	35,3	36,0	34,4	34,7	34,9	35,4	36,0	34,1	34,7	34,3	35,0	35,9
Петропавл қ.ә.	34,5	35,4	36,2	34,5	35,4	36,2	32,5	-	-
Айыртау	34,2	34,3	38,6	-	-	-	34,2	34,3	38,6
Ақжар	34,5	36,2	36,5	-	-	-	34,5	36,2	36,5
М.Жұмабаев	36,0	36,2	36,1	39,9	32,0	36,1	32,7	39,3	36,0
Есіл	34,8	34,4	35,9	-	-	-	34,8	34,4	35,9
Жамбыл	32,8	33,3	34,3	-	-	-	32,8	33,3	34,3
Қызылжар	34,8	35,5	36,7	-	-	-	34,8	35,5	36,7
Мамлют	34,7	35,5	34,6	36,0	40,4	30,8	33,5	30,0	37,7
Шал ақын	35,6	36,2	35,6	36,4	32,6	34,3	34,7	40,2	36,6
Аққайың	34,6	34,8	34,5	-	-	-	34,6	34,8	34,5
Тайынша	34,7	35,6	34,8	37,1	36,6	35,2	32,5	34,9	34,5
Тимирязев	36,3	37,2	37,3	-	-	-	36,3	37,2	37,3
Уәлиханов	34,4	37,8	33,6	-	-	-	34,4	37,8	33,6
Ғ.Мүсірепов	34,8	32,9	34,6	-	-	-	34,8	32,9	34,6

**5.10 Некенің ұзақтығына қарай ажырасулар
Разводы по продолжительности брака**

	Оның ішінде неке ұзақтығы бойынша, жыл В том числе по продолжительности брака, лет														
	тіркелген ажырасулар зарегистрировано разводов					1 жылға дейін до 1 года					1 жыл 1 год				
	2015	2016	2017	2018	2019	2015	2016	2017	2018	2019	2015	2016	2017	2018	2019
Солтүстік Қазақстан облысы	2 056	2 052	2 006	2 107	1 991	59	70	61	89	153	135	152	135	137	128
Петропавл қ.ә.	1 040	1 070	1 036	1 074	972	37	55	88	86	76	60
Айыртау	123	99	94	99	107	5	3	3	8	8	4
Ақжар	22	33	40	30	42	-	-	1	2	-	1
М.Жұмабаев	98	96	84	93	96	2	3	7	5	4	6
Есіл	81	83	55	87	70	1	1	2	3	7	6
Жамбыл	64	60	58	52	71	-	1	3	6	3	3
Қызылжар	130	124	147	160	136	4	7	5	5	8	8
Мамлют	51	56	58	57	58	1	-	9	3	4	5
Шал ақын	45	53	62	62	46	1	5	4	3	-	2
Аққайың	61	65	64	71	64	1	2	5	-	4	9
Тайынша	132	128	105	149	130	3	7	5	5	10	12
Тимирязев	47	39	51	36	45	1	-	5	2	3	2
Уәлиханов	31	27	21	18	16	1	1	-	-	1	1
Ғ.Мүсірепов	131	119	131	119	138	4	4	16	7	9	9

Жалғасы

Продолжение

	Оның ішінде неке ұзақтығы бойынша, жыл В том числе по продолжительности брака, лет														
	2 жыл 2 года					3 жыл 3 года					4 жыл 4 года				
	2015	2016	2017	2018	2019	2015	2016	2017	2018	2019	2015	2016	2017	2018	2019
Солтүстік Қазақстан облысы	173	165	158	149	133	158	154	155	167	124	160	162	142	155	134
Петропавл қ.ә.	86	79	82	81	76	61	71	88	68
Айыртау	5	8	3	8	8	6	6	6	10
Ақжар	2	-	2	2	4	2	-	4	1
М.Жұмабаев	4	4	4	6	10	11	11	6	5
Есіл	6	4	1	3	10	1	5	5	5
Жамбыл	6	6	5	5	4	8	5	3	5
Қызылжар	11	11	8	14	11	11	11	16	10
Мамлют	5	4	3	2	5	2	3	4	2

Жалғасы

Продолжение

	Оның ішінде неке ұзақтығы бойынша, жыл В том числе по продолжительности брака, лет														
	2 жыл 2 года					3 жыл 3 года					4 жыл 4 года				
	2015	2016	2017	2018	2019	2015	2016	2017	2018	2019	2015	2016	2017	2018	2019
Шал ақын	7	6	1	4	5	3	3	2	2
Аққайың	8	4	3	5	8	2	7	7	6
Тайынша	7	9	12	11	13	6	11	6	6
Тимирязев	3	-	3	1	3	-	2	3	4
Уәлиханов	-	1	2	-	2	2	1		1
Ғ.Мүсірепов	8	13	4	13	8	9	6	5	9

Жалғасы

Продолжение

	Оның ішінде неке ұзақтығы бойынша, жыл В том числе по продолжительности брака, лет														
	5-9 жыл 5-9 лет					10-14 жыл 10-14 лет					15-19 жыл 15-19 лет				
	2015	2016	2017	2018	2019	2015	2016	2017	2018	2019	2015	2016	2017	2018	2019
Солтүстік Қазақстан облысы	531	520	541	540	476	281	258	273	329	308	163	156	143	129	152
Петропавл қ.ә.	305	262	235	127	166	144	67	56	67
Айыртау	24	28	23	12	14	12	10	7	16
Ақжар	16	12	10	6	4	9	4	2	6
М.Жұмабаев	19	26	19	11	10	12	3	6	4
Есіл	14	18	20	6	17	12	8	10	6
Жамбыл	12	14	15	6	6	11	7	4	11
Қызылжар	36	42	37	19	25	19	10	7	7
Мамлют	19	14	8	5	8	12	5	5	5
Шал ақын	11	16	13	15	11	11	4	4	5
Аққайың	14	19	12	13	10	11	8	3	3
Тайынша	18	39	34	17	18	18	4	16	6
Тимирязев	14	10	11	12	9	8	1	4	4
Уәлиханов	11	4	4	4	4	2	1	-	1
Ғ.Мүсірепов	28	36	35	20	27	27	11	5	11

Жалғасы

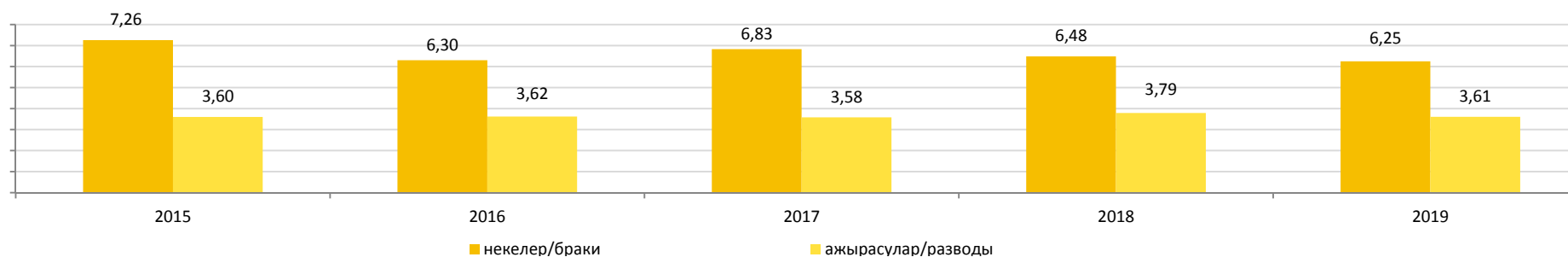
Продолжение

	Оның ішінде неке ұзақтығы бойынша, жыл В том числе по продолжительности брака, лет									
	20 жыл және одан жоғары 20 лет и выше					көрсетілмеген не указано				
	2015	2016	2017	2018	2019	2015	2016	2017	2018	2019
Солтүстік Қазақстан облысы	396	415	398	412	383	-	-	-	-	-
Петропавл қ.ә.	176	216	167	-	-	-	-	-
Айыртау	16	17	30	-	-	-	-	-
Ақжар	8	4	10	-	-	-	-	-
М.Жұмабаев	23	24	28	-	-	-	-	-
Есіл	9	15	17	-	-	-	-	-
Жамбыл	11	11	10	-	-	-	-	-
Қызылжар	37	33	31	-	-	-	-	-
Мамлют	15	13	12	-	-	-	-	-
Шал ақын	14	13	5	-	-	-	-	-
Ақдайың	8	14	13	-	-	-	-	-
Тайынша	29	31	31	-	-	-	-	-
Тимирязев	15	4	8	-	-	-	-	-
Уәлиханов	3	5	3	-	-	-	-	-
Ғ.Мүсірепов	34	12	18	-	-	-	-	-

Халқының некелесу мен ажырасуының серпіні
Динамика брачности и разводимости населения

1000 адамға

на 1000 человек



6. Туу көрсеткіштері

Показатели рождаемости

6.1 Анасының жасына және туылу кезектілігіне қарай туылғандар Родившиеся по возрасту матери и очередности рождения

адам

человек

Анасының жасы Возраст матери	Барлығы Всего	оның ішінде в том числе								көрсетіл- меген не ұқазан
		< 20	20-24	25-29	30-34	35-39	40-44	45-49	50+	
Барлық халық Все население										
Туылғандар Родившиеся										
2015	8 132	444	2 269	2 729	1 690	806	187	7	-	-
2016	7 694	420	1 987	2 544	1 725	841	169	7	1	-
2017	7 387	322	1 818	2 443	1 781	807	206	10	-	-
2018	7 194	306	1 722	2 295	1 800	877	186	8	-	-
2019	6 872	302	1 519	2 120	1 814	909	200	8	-	-
одан туылу кезектілігіне қарай из них по очередности рождения										
бірінші первыми										
2015	3 297	413	1 522	979	284	84	15	-	-	-
2016	2 892	379	1 308	836	273	81	14	-	1	-
2017	2 590	286	1 191	751	268	80	14	-	-	-
2018	2 412	283	1 074	717	249	75	12	2	-	-
2019	2 261	277	966	682	242	80	14	-	-	-
екінші вторыми										
2015	2 879	29	638	1 246	674	243	47	2	-	-
2016	2 814	40	569	1 188	736	245	35	1	-	-
2017	2 751	34	548	1 158	735	225	49	2	-	-
2018	2 637	22	536	1 064	746	232	34	3	-	-
2019	2 386	24	455	906	718	234	46	3	-	-
үшінші третьими										
2015	1 343	2	99	395	499	281	65	2	-	-
2016	1 342	1	97	411	484	281	63	5	-	-
2017	1 334	2	73	432	519	241	65	2	-	-
2018	1 402	1	97	414	538	295	56	1	-	-
2019	1 418	1	87	408	549	314	58	1	-	-
төртінші четвертыми										
2015	398	-	9	82	154	124	28	1	-	-
2016	416	-	10	88	154	136	27	1	-	-
2017	462	-	4	87	180	149	39	3	-	-
2018	470	-	13	79	184	154	40	-	-	-
2019	535	-	10	97	222	168	36	2	-	-
бесінші және одан жоғары пятыми и выше										
2015	213	-	1	25	79	74	32	2	-	-
2016	229	-	3	21	78	98	29	-	-	-
2017	250	-	2	15	79	112	39	3	-	-
2018	273	-	2	21	83	121	44	2	-	-
2019	272	-	1	27	83	113	46	2	-	-
көрсетілмеген не ұқазано										
2015	2	-	-	2	-	-	-	-	-	-
2016	1	-	-	-	-	-	1	-	-	-
2017	-	-	-	-	-	-	-	-	-	-
2018	-	-	-	-	-	-	-	-	-	-
2019	-	-	-	-	-	-	-	-	-	-

Анасының жасы Возраст матери	Барлығы Всего	оның ішінде в том числе								
		< 20	20-24	25-29	30-34	35-39	40-44	45-49	50+	көрсетіл- меген не указан
Қала халқы Городское население										
Туылғандар Родившиеся										
2015	3 879	135	1 009	1 420	850	371	92	2	-	-
2016	3 778	129	897	1 323	927	422	76	3	1	-
2017	3 559	99	823	1265	914	369	86	3	-	-
2018	3 566	95	749	1 232	966	439	79	6	-	-
2019	3 390	94	691	1 119	936	452	93	5	-	-
одан туылу кезектілігіне қарай из них по очередности рождения										
бірінші первыми										
2015	1 737	125	761	597	193	51	10	-	-	-
2016	1 596	114	652	561	202	58	8	-	1	-
2017	1 433	92	596	499	180	58	8	-	-	-
2018	1 359	90	527	508	171	52	9	2	-	-
2019	1 257	93	483	445	164	61	11	-	-	-
екінші вторыми										
2015	1 483	9	212	653	427	153	28	1	-	-
2016	1 512	15	215	620	470	170	21	1	-	-
2017	1 446	7	207	583	467	143	38	1	-	-
2018	1 419	5	192	564	478	158	20	2	-	-
2019	1 305	1	173	488	462	147	31	3	-	-
үшінші третьими										
2015	498	1	31	135	180	119	31	1	-	-
2016	490	-	25	122	189	124	28	2	-	-
2017	511	-	16	154	213	103	25	-	-	-
2018	594	-	26	138	255	145	30	-	-	-
2019	599	-	30	150	234	155	30	-	-	-
төртінші четвертыми										
2015	100	-	4	27	28	31	10	-	-	-
2016	123	-	4	16	46	48	9	-	-	-
2017	114	-	3	26	41	34	9	1	-	-
2018	133	-	4	15	48	53	13	-	-	-
2019	164	-	5	23	62	64	9	1	-	-
бесінші және одан жоғары пятыми и выше										
2015	60	-	1	7	22	17	13	-	-	-
2016	57	-	1	4	20	22	10	-	-	-
2017	55	-	1	3	13	31	6	1	-	-
2018	61	-	-	7	14	31	7	2	-	-
2019	65	-	-	13	14	25	12	1	-	-
көрсетілмеген не указано										
2015	1	-	-	1	-	-	-	-	-	-
2016	-	-	-	-	-	-	-	-	-	-
2017	-	-	-	-	-	-	-	-	-	-
2018	-	-	-	-	-	-	-	-	-	-
2019	-	-	-	-	-	-	-	-	-	-
Ауыл халқы Сельское население										
Туылғандар Родившиеся										
2015	4 253	309	1 260	1 309	840	435	95	5	-	-
2016	3 916	291	1 090	1 221	798	419	93	4	-	-
2017	3 828	223	995	1 178	867	438	120	7	-	-
2018	3 628	211	973	1 063	834	438	107	2	-	-
2019	3 482	208	828	1 001	878	457	107	3	-	-

Жалғасы

Продолжение

Анасының жасы Возраст матери	Барлығы Всего	оның ішінде в том числе								
		< 20	20-24	25-29	30-34	35-39	40-44	45-49	50+	көрсетіл- меген не указан
одан туылу кезектілігіне қарай из них по очередности рождения										
бірінші первыми										
2015	1 560	288	761	382	91	33	5	-	-	-
2016	1 296	265	656	275	71	23	6	-	-	-
2017	1 157	194	595	252	88	22	6	-	-	-
2018	1 053	193	547	209	78	23	3	-	-	-
2019	1 004	184	483	237	78	19	3	-	-	-
екінші вторыми										
2015	1 396	20	426	593	247	90	19	1	-	-
2016	1 302	25	354	568	266	75	14	-	-	-
2017	1 305	27	341	575	268	82	11	1	-	-
2018	1 218	17	344	500	268	74	14	1	-	-
2019	1 081	23	282	418	256	87	15	-	-	-
үшінші третьими										
2015	845	1	68	260	319	162	34	1	-	-
2016	852	1	72	289	295	157	35	3	-	-
2017	823	2	57	278	306	138	40	2	-	-
2018	808	1	71	276	283	150	26	1	-	-
2019	819	1	57	258	315	159	28	1	-	-
төртінші четвертыми										
2015	298	-	5	55	126	93	18	1	-	-
2016	293	-	6	72	108	88	18	1	-	-
2017	348	-	1	61	139	115	30	2	-	-
2018	337	-	9	64	136	101	27	-	-	-
2019	371	-	5	74	160	104	27	1	-	-
бесінші және одан жоғары пятыми и выше										
2015	153	-	-	18	57	57	19	2	-	-
2016	172	-	2	17	58	76	19	-	-	-
2017	195	-	1	12	66	81	33	2	-	-
2018	212	-	2	14	69	90	37	-	-	-
2019	207	-	1	14	69	88	34	1	-	-
көрсетілмеген не указано										
2015	1	-	-	1	-	-	-	-	-	-
2016	1	-	-	-	-	-	1	-	-	-
2017	-	-	-	-	-	-	-	-	-	-
2018	-	-	-	-	-	-	-	-	-	-
2019	-	-	-	-	-	-	-	-	-	-

6.2 Жас топтары бойынша туу коэффициенттері
Коэффициенты рождаемости по возрастным группам

1000 әйелге туылғандар саны

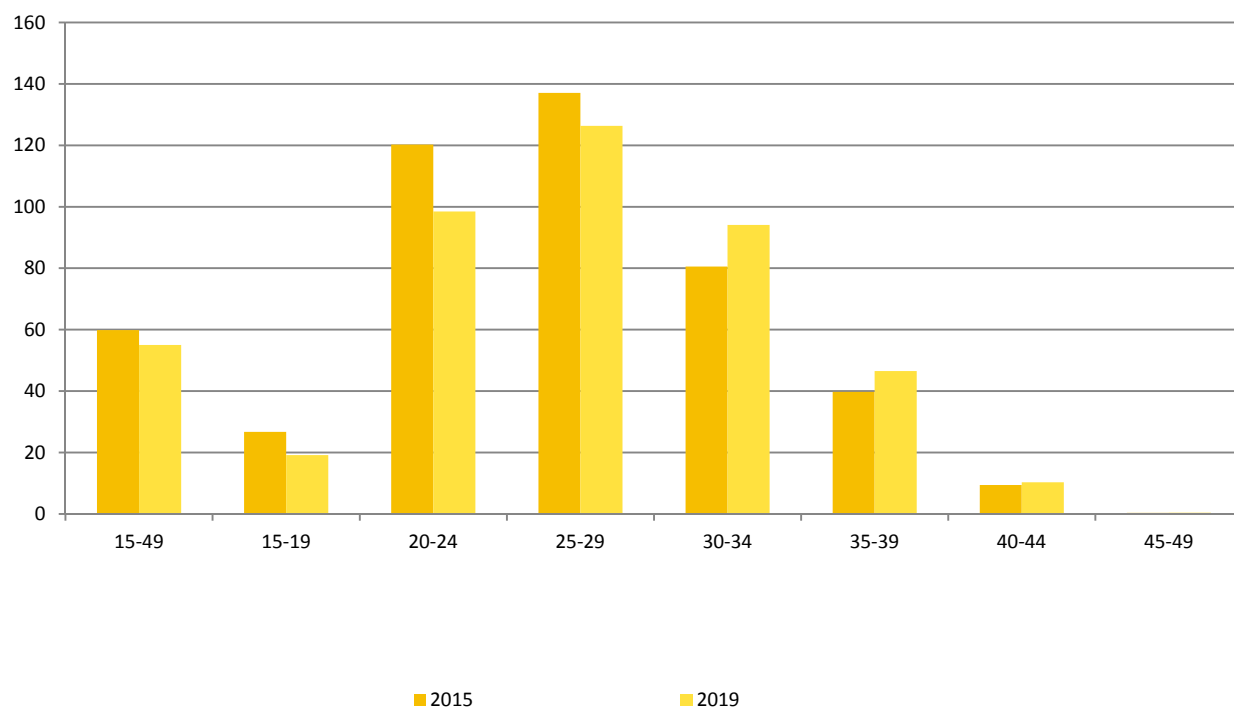
число родившихся на 1000 женщин

	15-49	Аналардың жас топтары Возрастные группы матерей						
		15-19	20-24	25-29	30-34	35-39	40-44	45-49
Барлық халық Все население								
2014	59,05	29,49	129,42	126,00	76,17	39,34	7,75	0,30
2015	59,87	26,72	120,26	137,09	80,53	39,76	9,41	0,36
2016	58,15	26,19	109,30	135,24	83,47	42,17	8,56	0,42
2017	57,00	20,54	105,78	135,72	87,70	40,48	10,49	0,53
2018	56,57	19,55	105,40	132,84	90,54	44,27	9,54	0,43
2019	55,04	19,15	98,44	126,32	94,07	46,55	10,33	0,44
Қала халқы Городское население								
2014	61,05	24,84	108,90	115,44	80,74	39,86	8,97	0,12
2015	60,81	24,13	111,21	113,28	79,76	39,69	10,77	0,25
2016	59,08	21,95	105,25	104,33	85,44	44,93	8,75	0,50
2017	55,83	17,18	101,24	101,88	82,69	38,50	9,76	0,38
2018	56,26	16,84	94,82	105,94	83,98	45,13	8,86	0,74
2019	53,90	16,43	92,21	105,32	77,97	45,81	10,31	0,64
Ауыл халқы Сельское население								
2014	57,37	31,60	150,94	140,39	71,84	38,90	6,86	0,43
2015	59,03	28,03	128,65	177,59	81,32	39,82	8,38	0,44
2016	57,27	28,64	112,87	199,20	81,29	39,72	8,41	0,36
2017	58,13	22,48	109,87	210,98	93,67	42,31	11,08	0,64
2018	56,88	21,07	115,29	188,26	99,56	43,44	10,12	0,19
2019	56,20	20,70	104,31	162,55	120,63	47,30	10,35	0,30

Жас топтары бойынша туу коэффициенттері
Коэффициенты рождаемости по возрастным группам

1000 әйелге туылғандар саны

число родившихся на 1000 женщин



6.3 Аналардың туғандағы орташа жасы Средний возраст матерей при рождении

жас

лет

	Барлығы Всего					қала халқы городское население					ауыл халқы сельское население				
	2015	2016	2017	2018	2019	2015	2016	2017	2018	2019	2015	2016	2017	2018	2019
Солтүстік Қазақстан облысы	27,9	28,2	28,6	28,7	29,1	28,2	28,7	28,8	29,1	29,4	27,7	27,8	28,4	28,4	28,8
Петропавл қ.ә.	28,8	29,2	29,4	28,8	29,2	29,4	28,0	-	-
Айыртау	28,1	28,2	29,1	-	-	-	28,1	28,2	29,1
Ақжар	28,8	28,9	29,5	-	-	-	28,8	28,9	29,5
М.Жұмабаев	28,0	27,9	28,4	28,2	27,8	28,9	28,0	27,9	28,2
Есіл	28,2	28,5	29,0	-	-	-	28,2	28,5	29,0
Жамбыл	29,0	29,0	28,0	-	-	-	29,0	29,0	28,0
Қызылжар	28,4	28,6	28,8	-	-	-	28,4	28,6	28,8
Мамлют	29,2	27,8	29,2	28,7	28,2	29,1	29,5	27,5	29,3
Шал ақын	28,4	29,0	28,7	28,5	29,2	28,6	28,3	28,8	28,7
Аққайың	28,1	27,9	29,0	-	-	-	28,1	27,9	29,0
Тайынша	27,6	27,8	28,1	28,2	28,2	29,1	27,3	27,6	27,7
Тимирязев	28,6	28,3	29,8	-	-	-	28,6	28,3	29,8
Уәлиханов	29,5	29,3	29,5	-	-	-	29,5	29,3	29,5
Ғ.Мүсірепов	28,5	28,5	28,8	-	-	-	28,5	28,5	28,8

6.4 Некеде тұрмаған әйелдерден туылғандар Родившиеся у женщин не состоявших в браке

	Туылғандар саны, адам Число родившихся, человек														
	Барлығы Всего					қала халқы городское население					ауыл халқы сельское население				
	2015	2016	2017	2018	2019	2015	2016	2017	2018	2019	2015	2016	2017	2018	2019
Солтүстік Қазақстан облысы	1 898	1 776	1 571	1 459	1 385	761	781	663	619	622	1 137	995	908	840	763
Петропавл қ.ә.	639	657	558	532	517	637	656	558	532	517	2	1	-	-	-
Айыртау	135	117	107	111	87	-	-	-	-	-	135	117	107	111	87
Ақжар	45	41	37	27	36	-	-	-	-	-	45	41	37	27	36
М.Жұмабаев	121	129	100	87	81	29	32	28	24	26	92	97	72	63	55
Есіл	73	72	56	63	53	-	-	-	-	-	73	72	56	63	53
Жамбыл	55	63	60	38	67	-	-	-	-	-	55	63	60	38	67
Қызылжар	183	143	138	143	126	-	-	-	-	-	183	143	138	143	126
Мамлют	77	59	57	49	59	25	26	26	14	22	52	33	31	35	37
Шал ақын	61	51	52	59	53	21	21	13	21	17	40	30	39	38	36
Аққайың	93	93	61	53	39	-	-	-	-	-	93	93	61	53	39
Тайынша	182	147	135	110	111	49	46	38	28	40	133	101	97	82	71
Тимирязев	69	41	42	46	38	-	-	-	-	-	69	41	42	46	38
Уәлиханов	34	39	36	35	26	-	-	-	-	-	34	39	36	35	26
Ғ.Мүсірепов	131	124	132	106	92	-	-	-	-	-	131	124	132	106	92

6.5 Аналар өлімі¹⁾ Материнская смертность¹⁾

	Өлгендер саны ²⁾ Число умерших					100000 туылғандарға На 100000 родившихся				
	2015	2016	2017	2018	2019	2015	2016	2017	2018	2019
Солтүстік Қазақстан облысы	1	-	2	1	-	13,1	-	28,5	14,8	-
Петропавл қ.ә.	...	-	-	-	-	...	-	-	-	-
Айыртау	...	-	-	-	-	...	-	-	-	-
Ақжар	...	-	-	1	-	...	-	-	14,8	-
М.Жұмабаев	...	-	-	-	-	...	-	-	-	-
Есіл	...	-	-	-	-	...	-	-	-	-
Жамбыл	...	-	-	-	-	...	-	-	-	-
Қызылжар	...	-	-	-	-	...	-	-	-	-
Мамлют	...	-	-	-	-	...	-	-	-	-
Шал ақын	...	-	-	-	-	...	-	-	-	-
Аққайың	...	-	-	-	-	...	-	-	-	-
Тайынша	...	-	1	-	-	...	-	...	-	-
Тимирязев	...	-	-	-	-	...	-	-	-	-
Уәлиханов	...	-	-	-	-	...	-	-	-	-
Ғ.Мүсірепов	...	-	1	-	-	...	-	...	-	-

¹⁾ Қазақстан Республикасы Денсаулық сақтау министрлігі деректері бойынша.

По данным Министерства здравоохранения Республики Казахстан.

²⁾ 2014-2018 жылғы деректер- өлгендердің негізгі тұрағы бойынша саны.

Данные за 2014-2018гг. по месту жительства умерших.

6.6 Жасанды түсіктер* Аборты*

	Жасанды түсіктер саны, барлығы Число абортов, всего					Жасанды түсіктердің жалпы коэффициенттері Общие коэффициенты абортов					Жасанды түсіктер жиілігі Частота абортов				
						15-49 жаста 1000 әйелге на 1000 женщин 15-49 лет					100 туғандарға на 100 родившихся				
	2015	2016	2017	2018	2019	2015	2016	2017	2018	2019	2015	2016	2017	2018	2019
Солтүстік Қазақстан облысы	3 844	3 602	3 488	3 437	3 251	28,2	27,1	27,0	27,0	26,0	49,8	49,5	49,3	50,5	50,1
Петропавл қ.ә.	2 576	2 480	2 516	2 540	2 379	45,3	43,3	40,2	39,6	42,3	77,7	75,0	81,1	81,4	...
Айыртау	200	208	204	154	172	23,0	25,1	26,1	20,5	22,4	36,8	42,0	46,0	34,4	...
Ақжар	82	66	75	49	51	20,9	18,0	22,9	16,2	15,4	34,9	27,3	33,6	25,4	...
М.Жұмабаев	88	69	34	98	79	12,6	10,4	5,2	15,4	13,3	22,7	18,9	9,9	30,7	...
Есіл	64	64	54	38	18	12,2	12,9	10,4	7,7	4,1	20,6	23,8	19,4	14,1	...

Жалғасы

Продолжение

	Жасанды түсіктер саны, барлығы Число абортів, всего					Жасанды түсіктердің жалпы коэффициенттері Общие коэффициенты абортов 15-49 жаста 1000 әйелге на 1000 женщин 15-49 лет					Жасанды түсіктер жиілігі Частота абортов 100 туғандарға на 100 родившихся				
	2015	2016	2017	2018	2019	2015	2016	2017	2018	2019	2015	2016	2017	2018	2019
Жамбыл	66	71	68	73	60	14,2	16,6	15,5	17,4	16,2	25,8	25,7	25,3	31,7	...
Қызылжар	255	209	114	126	151	25,3	21,3	12,8	14,2	16,1	42,7	39,0	21,2	23,2	...
Мамлют	2	5	12	7	4	0,5	1,4	2,9	1,8	1,2	0,8	2,0	5,7	3,2	...
Шал ақын	105	97	50	42	50	26,3	26,0	13,0	11,2	15,1	37,9	43,1	20,3	17,1	...
Аққайың	38	29	35	24	19	8,7	7,2	8,4	5,9	5,5	13,0	10,1	14,1	10,7	...
Тайынша	169	143	127	132	110	16,7	14,8	12,4	13,2	12,3	25,2	26,4	23,0	26,5	...
Тимирязев	19	2	3	8	16	6,5	0,7	1,2	3,4	7,0	9,3	1,3	1,8	5,2	...
Уәлиханов	21	18	6	-	1	5,2	4,7	1,9	-	0,3	7,9	7,6	2,2	-	...
Ғ.Мүсірепов	159	141	190	146	141	15,5	14,3	20,0	16,0	15,1	31,3	27,7	34,5	30,0	...

* Қазақстан Республикасы Денсаулық сақтау министрлігі деректері бойынша.
По данным Министерства здравоохранения Республики Казахстан.

6.7 Өлі туылғандар және өлі туылу коэффициенттері Мертворожденные и коэффициенты мертворождаемости

	Өлі туылғандар, адам Мертворожденные, человек														
	барлық халық все население					қала халқы городское население					ауыл халқы сельское население				
	2015	2016	2017	2018	2019	2015	2016	2017	2018	2019	2015	2016	2017	2018	2019
Солтүстік Қазақстан облысы	74	66	53	67	50	26	29	26	28	21	48	37	27	39	29
Петропавл қ.ә.	21	27	18	26	18	21	27	18	26	18	-	-	-	-	-
Айыртау	7	1	4	4	6	-	-	-	-	-	7	1	4	4	6
Ақжар	5	3	1	2	-	-	-	-	-	-	5	3	1	2	-
М.Жұмабаев	1	2	5	2	1	-	1	3	-	-	1	1	2	2	1
Есіл	2	2	-	2	1	-	-	-	-	-	2	2	-	2	1
Жамбыл	4	6	2	3	4	-	-	-	-	-	4	6	2	3	4
Қызылжар	2	6	6	4	6	-	-	-	-	-	2	6	6	4	6
Мамлют	1	2	1	2	1	-	-	1	1	-	1	2	-	1	1
Шал ақын	3	2	2	4	3	2	1	2	-	-	1	1	-	4	3
Аққайыңб	7	1	3	-	-	-	-	-	-	-	7	1	3	-	-
Тайынша	4	5	3	5	5	3	-	2	1	3	1	5	1	4	2
Тимирязев	4	1	1	3	2	-	-	-	-	-	4	1	1	3	2
Уәлиханов	7	2	3	2	1	-	-	-	-	-	7	2	3	2	1
Ғ.Мүсірепов	6	6	4	8	2	-	-	-	-	-	6	6	4	8	2

Жалғасы

Продолжение

	1000 тірі және өлі туылғандарға На 1000 родившихся живыми и мертвыми														
	барлық халық все население					қала халқы городское население					ауыл халқы сельское население				
	2015	2016	2017	2018	2019	2015	2016	2017	2018	2019	2015	2016	2017	2018	2019
Солтүстік Қазақстан															
облысы	9,02	8,51	7,12	9,23	7,22	6,66	7,62	7,25	7,79	6,16	11,16	9,36	7,00	10,64	8,26
Петропавл қ.ә.	6,29	8,09	5,80	8,26	6,12	6,30	8,12	5,80	8,26	6,12	-	-	-	-	-
Айыртау	12,73	2,02	9,03	8,85	14,56	-	-	-	-	-	12,73	2,02	9,03	8,85	14,56
Ақжар	20,83	12,24	4,48	10,26	-	-	-	-	-	-	20,83	12,24	4,48	10,26	-
М.Жұмабаев	2,57	5,45	14,58	6,23	3,30	-	7,58	24,79	-	-	3,75	4,26	9,01	9,05	4,88
Есіл	6,39	7,38	0,00	7,35	4,08	-	-	-	-	-	6,39	7,38	-	7,35	4,08
Жамбыл	15,38	21,28	7,43	12,88	15,50	-	-	-	-	-	15,38	21,28	7,43	12,88	15,50
Қызылжар	3,34	11,07	11,17	7,30	11,98	-	-	-	-	-	3,34	11,07	11,17	7,30	11,98
Мамлют	3,73	8,00	4,76	9,01	4,67	-	-	14,08	11,63	-	5,99	13,07	-	7,35	7,94
Шал ақын	10,71	8,81	8,13	16,06	12,05	15,63	11,49	18,35	-	-	6,58	7,14	-	27,59	21,43
Аққайың	23,41	3,48	12,05	-	-	-	-	-	-	-	23,41	3,48	12,05	-	-
Тайынша	5,92	9,14	5,44	9,92	9,49	13,45	-	11,05	6,33	17,05	2,21	13,12	2,70	11,56	5,70
Тимирязев	19,14	6,41	5,88	18,99	13,61	-	-	-	-	-	19,14	6,41	5,88	18,99	13,61
Уәлиханов	25,74	8,37	11,24	8,26	3,86	-	-	-	-	-	25,74	8,37	11,24	8,26	3,86
Ғ.Мүсірепов	11,67	11,65	7,26	16,19	4,17	-	-	-	-	-	11,67	11,65	7,26	16,19	4,17

6.8 Халықтың ұдайы өсуінің коэффициенттері Коэффициенты воспроизводства населения

жас

лет

	Туудың жиынтық коэффициенті Суммарный коэффициент рождаемости	Туудың нетто-коэффициенті Нетто-коэффициент рождаемости	Ұдайы өсудің брутто-коэффициенті Брутто-коэффициент воспроизводства	Ұдайы өсудің нетто-коэффициенті Нетто-коэффициент воспроизводства
	Барлық халық Все население			
2015	2,08		0,992	0,965
2016	2,02		0,986	0,969
2017	2,01		0,993	0,968
2018	2,01		0,975	0,956
2019	1,98		0,955	0,932
	Қала халқы Городское население			
2015	1,87		0,900	0,879
2016	1,83		0,889	0,875

Жалғасы		Продолжение			
	Туудың жиынтық коэффициенті Суммарный коэффициент рождаемости	Туудың нетто-коэффициенті Нетто-коэффициент рождаемости	Ұдайы өсудің брутто-коэффициенті Брутто-коэффициент воспроизводства	Ұдайы өсудің нетто-коэффициенті Нетто-коэффициент воспроизводства	
2017	1,76	1,69	0,873	0,847	
2018	1,78	1,75	0,866	0,852	
2019	1,74	1,70	0,820	0,802	
Ауыл халқы Сельское население					
2015	2,48	2,41	1,168	1,131	
2016	2,46	2,42	1,208	1,186	
2017	2,46	2,48	1,257	1,222	
2018	2,39	2,46	1,213	1,184	
2019	2,52	2,46	1,236	1,204	

7. Өлім көрсеткіштері

Показатели смертности

7.1 Жас топтарына қарай өлім көрсеткіштері

Показатели смертности по возрастным группам

	Өлгендер саны, адам Число умерших, человек														
	барлығы всего					ерлер мужчины					әйелдер женщины				
	2015	2016	2017	2018	2019	2015	2016	2017	2018	2019	2015	2016	2017	2018	2019
Барлық халық Все население															
Барлығы															
Всего	6 722	6 744	6 640	6 564	6 691	3 535	3 487	3 500	3 435	3 581	3 187	3 257	3 140	3 129	3 110
0	64	55	67	78	65	33	33	33	52	41	31	22	34	26	24
1-4	19	11	17	16	16	11	9	9	8	8	8	2	8	8	8
5-9	8	11	11	8	15	4	5	5	6	9	4	6	6	2	6
10-14	15	11	13	6	15	7	6	5	2	10	8	5	8	4	5
15-19	28	22	20	20	27	15	16	15	17	14	13	6	5	3	13
20-24	67	46	49	42	43	47	40	39	35	36	20	6	10	7	7
25-29	110	83	82	74	65	84	65	69	56	48	26	18	13	18	17
30-34	158	143	122	128	118	116	103	94	95	84	42	40	28	33	34
35-39	169	171	185	166	169	133	136	143	124	116	36	35	42	42	53
40-44	219	196	227	211	235	162	144	151	155	177	57	52	76	56	58
45-49	245	243	217	214	261	180	173	146	155	190	65	70	71	59	71
50-54	433	384	361	323	383	306	268	252	226	272	127	116	109	97	111
55-59	539	559	523	551	516	356	374	361	374	356	183	185	162	177	160
60-64	656	677	673	661	705	437	442	462	427	471	219	235	211	234	234
65-69	584	700	727	783	801	367	408	439	467	524	217	292	288	316	277
70-74	566	468	472	492	604	292	247	264	246	318	274	221	208	246	286
75-79	1 161	1 139	992	907	688	516	507	436	385	291	645	632	556	522	397
80-84	725	809	852	914	1072	263	290	330	372	397	462	519	522	542	675
85+	956	1 016	1030	970	892	206	221	247	233	219	750	795	783	737	673
көрсетілмеген не указан	-	-	-	-	1	-	-	-	-	-	-	-	-	-	1
Қала халқы Городское население															
Барлығы															
Всего	2 965	2 960	2 925	2 924	3 049	1 507	1 490	1 519	1 467	1 578	1 458	1 470	1 406	1 457	1 471
0	30	21	32	37	32	16	10	12	23	21	14	11	20	14	11

Жалғасы

Продолжение

	Өлгендер саны, адам Число умерших, человек														
	барлығы всего					ерлер мужчины					әйелдер женщины				
	2015	2016	2017	2018	2019	2015	2016	2017	2018	2019	2015	2016	2017	2018	2019
1-4	8	4	8	6	6	5	4	5	4	3	3	-	3	2	3
5-9	4	5	5	3	5	1	2	3	2	3	3	3	2	1	2
10-14	7	5	5	2	5	3	3	1	1	4	4	2	4	1	1
15-19	9	2	7	7	11	7	2	5	6	4	2	-	2	1	7
20-24	21	16	12	15	14	14	13	9	13	11	7	3	3	2	3
25-29	42	35	33	23	19	32	24	27	16	11	10	11	6	7	8
30-34	63	79	57	54	45	42	59	45	43	28	21	20	12	11	17
35-39	89	68	80	70	86	69	56	66	52	59	20	12	14	18	27
40-44	101	88	99	94	116	76	67	68	74	91	25	21	31	20	25
45-49	97	102	93	100	116	76	73	57	73	79	21	29	36	27	37
50-54	155	161	145	124	153	105	110	102	87	109	50	51	43	37	44
55-59	250	217	214	231	210	169	142	142	157	144	81	75	72	74	66
60-64	275	287	300	277	308	176	179	207	172	207	99	108	93	105	101
65-69	267	306	343	373	382	171	170	208	234	241	96	136	135	139	141
70-74	234	210	199	203	281	111	115	111	99	144	123	95	88	104	137
75-79	467	494	407	402	318	212	211	190	158	140	255	283	217	244	178
80-84	345	357	367	399	483	118	137	140	143	169	227	220	227	256	314
85+	501	503	519	504	459	104	113	121	110	110	397	390	398	394	349
көрсетілмеген не указан	-	-	-	-	-	-	-	-	-	-	-	-	-	-	-
Ауыл халқы Сельское население															
Барлығы															
Всего	3 757	3 784	3 715	3 640	3 642	2 028	1 997	1 981	1 968	2 003	1 729	1 787	1 734	1 672	1 639
0	34	34	35	41	33	17	23	21	29	20	17	11	14	12	13
1-4	11	7	9	10	10	6	5	4	4	5	5	2	5	6	5
5-9	4	6	6	5	10	3	3	2	4	6	1	3	4	1	4
10-14	8	6	8	4	10	4	3	4	1	6	4	3	4	3	4
15-19	19	20	13	13	16	8	14	10	11	10	11	6	3	2	6
20-24	46	30	37	27	29	33	27	30	22	25	13	3	7	5	4
25-29	68	48	49	51	46	52	41	42	40	37	16	7	7	11	9
30-34	95	64	65	74	73	74	44	49	52	56	21	20	16	22	17
35-39	80	103	105	96	83	64	80	77	72	57	16	23	28	24	26
40-44	118	108	128	117	119	86	77	83	81	86	32	31	45	36	33
45-49	148	141	124	114	145	104	100	89	82	111	44	41	35	32	34
50-54	278	223	216	199	230	201	158	150	139	163	77	65	66	60	67

Жалғасы

Продолжение

	Өлгендер саны, адам Число умерших, человек														
	барлығы всего					ерлер мужчины					әйелдер женщины				
	2015	2016	2017	2018	2019	2015	2016	2017	2018	2019	2015	2016	2017	2018	2019
55-59	289	342	309	320	306	187	232	219	217	212	102	110	90	103	94
60-64	381	390	373	384	397	261	263	255	255	264	120	127	118	129	133
65-69	317	394	384	410	419	196	238	231	233	283	121	156	153	177	136
70-74	332	258	273	289	323	181	132	153	147	174	151	126	120	142	149
75-79	694	645	585	505	370	304	296	246	227	151	390	349	339	278	219
80-84	380	452	485	515	589	145	153	190	229	228	235	299	295	286	361
85+	455	513	511	466	433	102	108	126	123	109	353	405	385	343	324
көрсетілмеген не ұқазан	-	-	-	-	1	-	-	-	-	-	-	-	-	-	1

Жалғасы

Продолжение

	1000 адамға* На 1000 человек*														
	барлығы всего					ерлер мужчины					әйелдер женщины				
	2015	2016	2017	2018	2019	2015	2016	2017	2018	2019	2015	2016	2017	2018	2019

**Барлық халық
Все население**

Барлығы

Всего	11,78	11,91	11,84	11,79	12,13	12,99	12,90	13,06	12,91	13,57	10,67	11,00	10,72	10,77	10,81
0	7,85	7,11	8,97	10,83	9,35	7,77	8,30	8,76	14,01	11,45	7,92	5,86	9,27	7,41	7,20
1-4	0,57	0,33	0,53	0,51	0,53	0,64	0,53	0,54	0,50	0,52	0,49	0,13	0,51	0,53	0,55
5-9	0,20	0,27	0,27	0,19	0,37	0,20	0,24	0,24	0,28	0,43	0,21	0,30	0,30	0,10	0,30
10-14	0,43	0,31	0,36	0,17	0,40	0,39	0,33	0,27	0,11	0,52	0,48	0,29	0,46	0,23	0,28
15-19	0,82	0,66	0,62	0,62	0,83	0,85	0,93	0,90	1,02	0,83	0,78	0,37	0,32	0,19	0,82
20-24	1,68	1,20	1,35	1,22	1,33	2,25	1,99	2,05	1,94	2,12	1,06	0,33	0,58	0,43	0,45
25-29	2,60	2,06	2,12	1,99	1,79	3,77	3,03	3,35	2,81	2,46	1,30	0,96	0,72	1,04	1,01
30-34	3,74	3,40	2,92	3,10	2,92	5,48	4,82	4,39	4,43	3,98	2,00	1,93	1,38	1,66	1,76
35-39	4,23	4,31	4,69	4,23	4,33	6,79	6,94	7,33	6,37	5,94	1,77	1,75	2,11	2,12	2,71
40-44	5,71	5,13	5,99	5,59	6,26	8,84	7,87	8,27	8,50	9,73	2,86	2,62	3,87	2,87	3,00
45-49	6,54	6,60	5,96	5,93	7,28	10,01	9,76	8,33	8,93	11,09	3,35	3,67	3,77	3,15	3,80
50-54	9,93	9,28	9,22	8,65	10,70	14,97	13,78	13,63	12,73	15,89	5,49	5,29	5,27	4,96	5,94
55-59	12,92	13,06	12,16	12,97	12,44	19,02	19,32	18,51	19,39	18,76	7,97	7,89	6,89	7,63	7,11
60-64	20,09	20,17	19,62	18,64	19,34	31,03	30,56	31,23	27,84	29,86	11,75	12,30	10,81	11,63	11,32
65-69	27,68	30,01	29,07	29,84	29,53	44,51	45,09	44,87	45,21	48,74	16,76	20,45	18,92	19,86	16,92
70-74	46,75	43,79	42,29	38,73	40,55	70,82	67,05	67,34	54,34	59,90	34,21	31,56	28,73	30,09	29,83

Жалғасы

Продолжение

	1000 адамға* На 1000 человек*														
	барлығы всего					ерлер мужчины					әйелдер женщины				
	2015	2016	2017	2018	2019	2015	2016	2017	2018	2019	2015	2016	2017	2018	2019
75-79	67,24	66,27	62,76	67,05	61,97	91,28	95,30	91,13	96,92	89,77	54,53	53,26	50,44	54,63	50,51
80-84	109,25	111,91	102,46	95,45	100,42	133,47	144,39	141,21	137,70	135,29	96,70	99,42	87,31	78,85	87,20
85+	197,15	206,25	213,29	206,56	192,91	192,52	214,67	236,14	226,32	216,19	192,93	204,03	206,98	201,01	186,37
көрсетілмеген не указан	-	-	-	-	-	-	-	-	-	-	-	-	-	-	-
Қала халқы Городское население															
Барлығы															
Всего	12,05	11,88	11,65	11,59	12,06	13,51	13,18	13,33	12,79	13,72	10,83	10,80	10,26	10,59	10,68
0	7,73	5,55	8,92	10,38	9,41	7,92	5,14	6,69	12,55	11,77	7,54	6,00	11,20	8,09	6,79
1-4	0,53	0,26	0,52	0,40	0,41	0,63	0,50	0,63	0,52	0,40	0,41	0,00	0,41	0,27	0,42
5-9	0,26	0,30	0,28	0,16	0,27	0,12	0,23	0,33	0,21	0,31	0,40	0,37	0,23	0,11	0,22
10-14	0,60	0,41	0,39	0,15	0,35	0,50	0,48	0,15	0,14	0,54	0,70	0,34	0,66	0,16	0,15
15-19	0,79	0,17	0,60	0,60	0,93	1,22	0,34	0,86	1,01	0,65	0,36	0,00	0,35	0,18	1,22
20-24	1,17	0,95	0,75	0,97	0,96	1,59	1,57	1,15	1,74	1,55	0,77	0,35	0,37	0,25	0,40
25-29	1,74	1,44	1,39	1,02	0,91	2,75	2,05	2,37	1,47	1,08	0,80	0,87	0,48	0,60	0,75
30-34	3,04	3,73	2,63	2,40	1,94	4,18	5,72	4,23	3,91	2,49	1,97	1,84	1,09	0,96	1,42
35-39	4,95	3,73	4,31	3,69	4,46	7,99	6,35	7,35	5,64	6,25	2,14	1,28	1,46	1,85	2,74
40-44	6,44	5,50	6,08	5,65	6,84	10,66	9,19	9,06	9,57	11,47	2,92	2,41	3,53	2,24	2,77
45-49	6,63	7,01	6,37	6,78	7,80	11,57	11,12	8,61	10,91	11,78	2,60	3,63	4,51	3,35	4,53
50-54	9,13	9,97	9,35	8,27	10,55	14,32	15,72	15,09	13,20	17,00	5,18	5,57	4,92	4,40	5,43
55-59	14,55	12,35	12,16	13,31	12,41	23,75	19,48	19,48	21,86	20,41	8,04	7,29	6,98	7,27	6,69
60-64	18,89	19,33	19,93	17,79	19,19	30,62	30,52	34,96	28,05	32,89	11,24	12,02	10,19	11,12	10,36
65-69	27,02	27,77	28,80	29,77	29,48	48,98	43,42	48,59	51,78	51,18	15,03	19,14	17,69	17,35	17,09
70-74	44,57	44,59	38,68	33,21	38,25	66,59	75,26	66,19	49,20	59,70	34,32	29,86	25,37	25,36	27,77
75-79	59,60	62,85	55,76	63,64	61,32	94,54	95,60	94,62	93,55	100,18	45,60	50,06	41,01	52,73	46,99
80-84	112,95	107,16	95,08	88,20	94,16	146,49	157,83	139,93	121,96	131,83	100,93	89,30	79,38	76,38	81,61
85+	210,42	209,67	222,75	225,25	207,55	234,23	249,72	272,52	252,87	253,75	204,96	200,36	211,03	218,59	196,29
көрсетілмеген не указан	-	-	-	-	-	-	-	-	-	-	-	-	-	-	-
Ауыл халқы Сельское население															
Барлығы															
Всего	11,57	11,92	11,98	11,96	12,19	12,63	12,69	12,87	13,00	13,45	10,54	11,17	11,10	10,93	10,93
0	7,96	8,6	9,11	11,2	9,45	7,65	11,32	10,71	15,41	11,26	8,25	5,72	7,44	6,72	7,58
1-4	0,60	0,40	0,53	0,61	0,64	0,64	0,55	0,46	0,48	0,62	0,56	0,23	0,61	0,76	0,66

Жалғасы

Продолжение

	1000 адамға* На 1000 человек*														
	барлығы всего					ерлер мужчины					әйелдер женщины				
	2015	2016	2017	2018	2019	2015	2016	2017	2018	2019	2015	2016	2017	2018	2019
5-9	0,16	0,25	0,26	0,22	0,45	0,24	0,25	0,17	0,34	0,53	0,08	0,26	0,35	0,09	0,37
10-14	0,35	0,26	0,35	0,17	0,43	0,33	0,25	0,34	0,08	0,50	0,36	0,27	0,36	0,27	0,36
15-19	0,83	0,93	0,62	0,63	0,77	0,67	1,24	0,92	1,02	0,93	1,00	0,59	0,30	0,20	0,60
20-24	2,10	1,40	1,83	1,42	1,62	2,72	2,29	2,69	2,08	2,52	1,32	0,31	0,77	0,59	0,50
25-29	3,77	3,02	3,30	3,47	2,98	4,87	4,18	4,54	4,42	3,99	2,17	1,14	1,25	1,94	1,46
30-34	4,41	3,06	3,24	3,94	4,26	6,61	3,99	4,54	4,98	5,67	2,03	2,02	1,73	2,63	2,34
35-39	3,64	4,81	5,03	4,72	4,20	5,80	7,43	7,32	7,02	5,65	1,46	2,16	2,70	2,38	2,69
40-44	5,21	4,87	5,93	5,55	5,78	7,64	7,00	7,72	7,71	8,38	2,81	2,78	4,15	3,40	3,19
45-49	6,49	6,33	5,69	5,35	6,92	9,05	8,96	8,16	7,68	10,65	3,89	3,69	3,22	3,00	3,23
50-54	10,44	8,84	9,13	8,92	10,81	15,28	12,68	12,79	12,45	15,23	5,72	5,10	5,53	5,38	6,33
55-59	11,79	13,56	12,17	12,73	12,46	16,08	19,22	17,94	17,93	17,79	7,91	8,36	6,83	7,90	7,43
60-64	21,06	20,84	19,37	19,31	19,46	31,59	30,58	28,74	27,70	27,84	12,20	12,55	11,36	12,07	12,18
65-69	28,25	32,02	29,32	29,90	29,57	42,06	46,36	41,98	40,10	46,83	18,44	21,75	20,15	22,40	16,74
70-74	48,42	43,17	45,39	43,86	42,77	74,47	61,22	68,20	58,45	60,08	34,12	32,98	31,82	34,85	32,01
75-79	73,59	69,16	68,77	70,03	62,54	95,15	95,09	88,60	99,41	81,89	62,54	56,17	59,16	56,42	53,78
80-84	106,10	115,97	108,85	101,95	106,21	137,70	134,15	142,16	149,77	137,97	92,94	108,45	94,58	81,19	92,73
85+	184,36	203,01	204,48	189,55	179,48	197,10	187,18	209,30	206,90	188,09	180,98	207,69	202,95	184,01	176,76
көрсетілмеген не ұқсан	-	-	-	-	-	-	-	-	-	-	-	-	-	-	-

*Бұл жерде және бұдан әрі 1000 туғандарға.
Здесь и далее на 1000 родившихся.

7.2 5 жасқа дейінгі балалар өлімі
Детская смертность в возрасте до 5 лет

	Өлгендер саны, адам Число умерших, человек														
	ұлдар және қыздар мальчики и девочки					ұлдар мальчики					қыздар девочки				
	2015	2016	2017	2018	2019	2015	2016	2017	2018	2019	2015	2016	2017	2018	2019
Барлық халық Все население															
Солтүстік Қазақстан облысы	83	66	84	94	81	44	42	42	60	49	39	24	42	34	32
Петропавл қ.ә.	31	20	35	37	35	18	12	16	24	23	13	8	19	13	12
Айыртау	4	-	4	4	5	2	-	3	3	2	2	-	1	1	3
Ақжар	2	2	5	3	3	1	-	2	3	2	1	2	3	-	1
М.Жұмабаев	4	-	9	3	3	2	-	5	0	2	2	-	4	3	1
Есіл	2	7	2	4	3	1	6	1	3	3	1	1	1	1	-
Жамбыл	4	3	4	2	-	2	2	4	1	-	2	1	-	1	-
Қызылжар	3	6	8	11	11	1	3	2	7	9	2	3	6	4	2
Мамлют	1	-	-	2	4	-	-	-	2	1	1	-	-	-	3
Шал ақын	4	2	1	3	1	3	1	-	3	1	1	1	1	-	-
Аққайың	3	4	3	2	-	1	3	2	1	-	2	1	1	1	-
Тайынша	11	6	7	7	5	4	4	3	3	2	7	2	4	4	3
Тимирязев	6	2	1	2	2	4	1	1	2	-	2	1	-	-	2
Уәлиханов	2	5	1	2	3	1	4	-	1	1	1	1	1	1	2
Ғ.Мүсірепов	6	9	4	12	6	4	6	3	7	3	2	3	1	5	3
Қала халқы Городское население															
Солтүстік Қазақстан облысы	38	25	40	43	38	21	14	17	27	24	17	11	23	16	14
Петропавл қ.ә.	31	20	35	37	35	18	12	16	24	23	13	8	19	13	12
М.Жұмабаев	1	-	2	-	-	-	-	1	-	-	1	-	1	-	-
Мамлют	-	-	-	1	-	-	-	-	1	-	-	-	-	-	-
Шал ақын	2	2	1	1	1	2	1	-	1	1	-	1	1	-	-
Тайынша	4	3	2	4	2	1	-	-	1	-	3	2	2	3	2
Ауыл халқы Сельское население															
Солтүстік Қазақстан облысы	45	41	44	51	43	23	28	25	33	25	22	13	19	18	18
Петропавл қ.ә.	-	-	-	-	-	-	-	-	-	-	-	-	-	-	-
Айыртау	4	-	4	4	5	2	-	3	3	2	2	-	1	1	3
Ақжар	2	2	5	3	3	1	-	2	3	2	1	2	3	-	1

Жалғасы

Продолжение

	Өлгендер саны, адам Число умерших, человек														
	ұлдар және қыздар мальчики и девочки					ұлдар мальчики					қыздар девочки				
	2015	2016	2017	2018	2019	2015	2016	2017	2018	2019	2015	2016	2017	2018	2019
М.Жұмабаев	3	-	7	3	3	2	-	4	-	2	1	-	3	3	1
Есіл	2	7	2	4	3	1	6	1	3	3	1	1	1	1	-
Жамбыл	4	3	4	2	-	2	2	4	1	-	2	1	-	1	-
Қызылжар	3	6	8	11	11	1	3	2	7	9	2	3	6	4	2
Мамлют	1	-	-	1	4	-	-	-	1	1	1	-	-	-	3
Шал ақын	2	-	-	2	-	1	-	-	2	-	1	-	-	-	-
Аққайың	3	4	3	2	-	1	3	2	1	-	2	1	1	1	-
Тайынша	7	3	5	3	3	3	3	3	2	2	4	-	2	1	1
Тимирязев	6	2	1	2	2	4	1	1	2	-	2	1	-	-	2
Уәлиханов	2	5	1	2	3	1	4	-	1	1	1	1	1	1	2
Ғ.Мүсірепов	6	9	4	12	6	4	6	3	7	3	2	3	1	5	3

Жалғасы

Продолжение

	1000 адамға На 1000 человек														
	ұлдар және қыздар мальчики и девочки					ұлдар мальчики					қыздар девочки				
	2015	2016	2017	2018	2019	2015	2016	2017	2018	2019	2015	2016	2017	2018	2019
Солтүстік Қазақстан облысы	10,21	8,58	11,37	13,07	11,79	10,36	10,63	11,26	16,18	13,80	10,04	6,41	11,49	9,76	9,64
Петропавл қ.э.	9,35	6,04	11,35	11,86	11,98	10,48	7,05	10,34	15,01	14,94	8,14	4,98	12,35	8,55	8,68
Айыртау	7,37	-	9,11	8,93	12,32	6,41	-	14,15	13,45	9,76	8,66	-	4,41	4,44	14,93
Ақжар	8,51	8,26	22,52	15,54	15,63	7,87	-	16,53	29,41	18,69	9,26	15,63	29,70	-	11,76
М.Жұмабаев	10,31	-	26,63	9,40	9,93	10,20	-	31,06	0,00	11,63	10,42	-	22,60	19,48	7,69
Есіл	6,43	26,02	7,19	14,81	12,30	5,85	43,48	7,35	20,83	22,56	7,14	7,63	7,04	7,94	-
Жамбыл	15,63	10,87	14,98	8,70	-	16,26	14,08	28,99	8,26	-	15,04	7,46	-	9,17	-
Қызылжар	5,03	11,19	15,07	20,22	22,22	3,29	10,49	6,67	25,64	37,34	6,83	12,00	25,97	14,76	7,87
Мамлют	3,75	-	-	9,09	18,78	-	-	-	18,52	10,42	8,47	-	-	-	25,64
Шал ақын	14,44	8,89	4,10	12,24	4,07	21,90	9,62	-	24,59	8,13	7,14	8,26	8,85	-	-
Аққайың	10,27	13,99	12,20	8,89	-	6,85	18,75	17,09	7,46	-	13,70	7,94	7,75	10,99	-
Тайынша	16,37	11,07	12,77	14,03	9,58	10,81	14,98	11,32	10,45	8,16	23,18	7,27	14,13	18,87	10,83
Тимирязев	29,27	12,90	5,92	12,90	13,79	42,11	13,16	11,11	27,78	-	18,18	12,66	-	-	24,69
Уәлиханов	7,55	21,10	3,79	8,33	11,63	6,85	34,78	-	8,13	7,19	8,40	8,20	7,81	8,55	16,81
Ғ.Мүсірепов	11,81	17,68	7,31	24,69	12,55	15,69	23,08	10,79	29,66	11,86	7,91	12,05	3,72	20,00	13,33

Жалғасы

Продолжение

	1000 туғандарға На 1000 родившихся														
	ұлдар және қыздар мальчики и девочки					ұлдар мальчики					қыздар девочки				
	2015	2016	2017	2018	2019	2015	2016	2017	2018	2019	2015	2016	2017	2018	2019
Қала халқы															
Городское население															
Солтүстік Қазақстан облысы	9,80	6,62	11,24	12,06	11,21	10,41	7,19	9,54	14,69	13,48	9,13	6,00	12,94	9,26	8,70
Петропавл қ.ә.	9,37	6,06	11,35	11,86	11,98	10,50	7,07	10,34	15,01	14,94	8,15	5,00	12,37	8,55	8,68
М.Жұмабаев	8,20	-	16,95	-	-	-	-	15,63	-	-	16,95	-	18,52	-	-
Мамлют	-	-	-	11,76	-	-	-	-	23,26	-	-	-	-	-	-
Шал ақын	15,87	23,26	9,35	9,62	9,17	30,77	24,39	-	19,23	17,54	-	22,22	17,54	-	-
Тайынша	18,18	18,07	11,17	25,48	11,56	8,00	-	-	11,63	-	31,58	23,53	21,05	42,25	21,74
Ауыл халқы															
Сельское население															
Солтүстік Қазақстан облысы	10,58	10,47	11,49	14,06	12,35	10,30	13,97	12,83	17,64	14,12	10,89	6,80	10,11	10,24	10,52
Петропавл қ.ә.	-	-	-	-	-	-	-	-	-	-	-	-	-	-	-
Айыртау	7,37	-	9,11	8,93	12,32	6,41	-	14,15	13,45	9,76	8,66	-	4,41	4,44	14,93
Ақжар	8,51	8,26	22,52	15,54	15,63	7,87	-	16,53	29,41	18,69	9,26	15,63	29,70	-	11,76
М.Жұмабаев	11,28	-	31,82	13,70	14,71	15,04	-	41,24	-	18,52	7,52	-	24,39	26,79	10,42
Есіл	6,43	26,02	7,19	14,81	12,30	5,85	43,48	7,35	20,83	22,56	7,14	7,63	7,04	7,94	-
Жамбыл	15,63	10,87	14,98	8,70	-	16,26	14,08	28,99	8,26	-	15,04	7,46	-	9,17	-
Қызылжар	5,03	11,19	15,07	20,22	22,22	3,29	10,49	6,67	25,64	37,34	6,83	12,00	25,97	14,76	7,87
Мамлют	6,02	-	-	7,41	32,00	-	-	-	15,38	17,86	14,93	-	-	-	43,48
Шал ақын	13,25	-	-	14,18	-	13,89	-	-	28,57	-	12,66	-	-	-	-
Аққайың	10,27	13,99	12,20	8,89	-	6,85	18,75	17,09	7,46	-	13,70	7,94	7,75	10,99	-
Тайынша	15,49	7,98	13,55	8,77	8,60	12,24	16,13	16,57	9,95	12,20	19,32	-	10,64	7,09	5,41
Тимирязев	29,27	12,90	5,92	12,90	13,79	42,11	13,16	11,11	27,78	-	18,18	12,66	0,00	-	24,69
Уәлиханов	7,55	21,10	3,79	8,33	11,63	6,85	34,78	-	8,13	7,19	8,40	8,20	7,81	8,55	16,81
Ғ.Мүсірепов	11,81	17,68	7,31	24,69	12,55	15,69	23,08	10,79	29,66	11,86	7,91	12,05	3,72	20,00	13,33

7.3 Этностар бойынша 5 жасқа дейінгі балалар өлімі
Детская смертность в возрасте до 5 лет по этносам

	Өлгендер саны, адам Число умерших, человек															
	ұлдар және қыздар мальчики и девочки					ұлдар мальчики					қыздар девочки					
	2015	2016	2017	2018	2019	2015	2016	2017	2018	2019	2015	2016	2017	2018	2019	
Барлық халық Все население																
Барлығы	83	66	84	94	81	44	42	42	60	49	39	24	42	34	32	Всего
Қазақтар	34	27	40	38	35	18	17	19	25	21	16	10	21	13	14	Казахи
Орыстар	41	30	34	40	31	22	17	15	26	20	17	13	19	14	11	Русские
Украиндар	-	3	4	6	2	-	2	2	2	1	-	1	2	4	1	Украинцы
Немістер	1	3	1	5	3	-	3	1	4	2	2	-	-	1	1	Немцы
Татарлар	3	-	2	2	2	2	-	2	2	2	1	-	-	-	-	Татары
Поляктар	2	2	2	1	3	1	2	2	-	1	1	-	-	1	2	Поляки
Белорустар	-	-	-	-	1	-	-	-	-	1	-	-	-	-	-	Беларусы
Басқа этностар	2	1	1	2	4	1	1	1	1	1	2	-	-	1	3	Другие этносы
Көрсетілмеген	-	-	-	-	-	-	-	-	-	-	-	-	-	-	-	Не указано
Қала халқы Городское население																
Барлығы	38	25	40	43	38	21	14	17	27	24	17	11	23	16	14	Всего
Қазақтар	16	8	21	16	17	7	5	9	11	11	9	3	12	5	6	Казахи
Орыстар	19	14	17	21	14	12	6	7	12	9	7	8	10	9	5	Русские
Украиндар	-	-	1	-	1	-	-	-	-	-	-	-	1	-	1	Украинцы
Немістер	1	2	-	3	1	-	2	-	2	1	1	-	-	1	-	Немцы
Татарлар	1	-	-	1	1	1	-	-	1	1	-	-	-	-	-	Татары
Поляктар	-	1	-	-	2	-	1	-	-	1	-	-	-	-	1	Поляки
Белорустар	-	-	-	-	-	-	-	-	-	-	-	-	-	-	-	Беларусы
Басқа этностар	1	-	1	2	2	1	-	1	1	1	-	-	-	1	1	Другие этносы
Көрсетілмеген	-	-	-	-	-	-	-	-	-	-	-	-	-	-	-	Не указано
Ауыл халқы Сельское население																
Барлығы	45	41	44	51	43	23	28	25	33	25	22	13	19	18	18	Всего
Қазақтар	18	19	19	22	18	11	12	10	14	10	7	7	9	8	8	Казахи
Орыстар	22	16	17	19	17	12	11	8	14	11	10	5	9	5	6	Русские
Украиндар	-	3	3	6	1	-	2	2	2	1	-	1	1	4	-	Украинцы

Жалғасы

Продолжение

	Өлгендер саны, адам Число умерших, человек															
	ұлдар және қыздар мальчики и девочки					ұлдар мальчики					қыздар девочки					
	2015	2016	2017	2018	2019	2015	2016	2017	2018	2019	2015	2016	2017	2018	2019	
Немістер	-	1	1	2	2	-	1	1	2	1	1	-	-	-	1	Немцы
Татарлар	2	-	2	1	1	1	-	2	1	1	1	-	-	-	-	Татары
Поляктар	2	1	2	1	1	1	1	2	-	-	1	-	-	1	1	Поляки
Белорустар	-	-	-	-	1	-	-	-	-	1	-	-	-	-	-	Беларусы
Басқа этностар	1	1	-	-	2	-	1	-	-	-	2	-	-	-	2	Другие этносы
Көрсетілмеген	-	-	-	-	-	-	-	-	-	-	-	-	-	-	-	Не указано

Жалғасы

Продолжение

	1000 туғандарға На 1000 родившихся															
	ұлдар және қыздар мальчики и девочки					ұлдар мальчики					қыздар девочки					
	2015	2016	2017	2018	2019	2015	2016	2017	2018	2019	2015	2016	2017	2018	2019	

**Барлық халық
Все население**

Барлығы	10,21	8,58	11,37	13,07	11,79	10,36	10,63	11,26	16,18	13,80	10,04	6,41	11,49	9,76	9,64	Всего
Қазақтар	9,97	8,32	12,76	11,97	11,49	10,01	10,28	11,50	15,44	13,38	9,23	11,00	11,12	8,35	9,47	Казахи
Орыстар	11,94	9,26	11,17	13,94	11,62	12,20	9,94	10,20	17,41	14,36	14,49	11,13	12,34	10,17	8,63	Русские
Украиндар	-	10,71	12,99	21,13	7,58	-	13,25	13,07	13,89	6,76	-	16,04	14,22	28,57	8,62	Украинцы
Немістер	2,75	7,37	2,98	15,24	9,38	-	16,13	5,68	23,67	13,25	-	3,52	4,46	6,29	5,92	Немцы
Татарлар	18,29	-	11,98	14,39	12,90	25,97	-	25,00	30,30	23,81	31,75	-	32,26	-	-	Татары
Поляктар	11,63	15,87	17,54	8,62	24,19	11,24	37,04	35,09	-	17,24	16,81	10,53	25,00	19,23	30,30	Поляки
Белорустар	-	-	-	-	12,35	-	-	-	-	25,00	-	-	-	-	-	Беларусы
Басқа этностар	9,57	5,71	5,35	9,35	18,69	9,52	11,63	11,24	8,77	9,17	9,09	12,05	-	10,00	28,57	Другие этносы
Көрсетілмеген	-	-	-	-	-	-	-	-	-	-	-	-	-	-	-	Не указано

**Қала халқы
Городское население**

Барлығы	9,80	6,62	11,24	12,06	11,21	10,41	7,19	9,54	14,69	13,48	9,13	6,00	12,94	9,26	8,70	Всего
Қазақтар	10,96	5,27	14,72	10,55	11,83	9,25	6,31	11,80	14,49	14,84	12,80	4,13	18,07	6,61	8,62	Казахи
Орыстар	9,92	7,76	10,20	13,23	9,40	11,98	6,45	8,81	14,18	11,38	7,66	9,16	11,48	12,15	7,16	Русские
Украиндар	-	-	10,31	-	11,24	-	-	-	-	-	-	-	20,00	-	27,78	Украинцы
Немістер	8,20	16,26	-	25,86	9,80	-	37,04	-	32,79	21,28	16,67	-	-	18,18	-	Немцы
Татарлар	9,90	-	-	10,53	10,42	18,18	-	-	25,64	17,86	-	-	-	-	-	Татары

Жалғасы

Продолжение

	1000 туғандарға На 1000 родившихся															
	ұлдар және қыздар мальчики и девочки					ұлдар мальчики					қыздар девочки					
	2015	2016	2017	2018	2019	2015	2016	2017	2018	2019	2015	2016	2017	2018	2019	
Поляктар	-	32,26	-	-	45,45	-	76,92	-	-	47,62	-	-	-	-	43,48	Поляки
Белорустар	-	-	-	-	-	-	-	-	-	-	-	-	-	-	-	Беларусы
Басқа этностар	10,10	-	11,49	17,24	18,18	20,00	-	24,39	16,13	17,24	-	-	-	18,52	19,23	Другие этносы
Көрсетілмеген	-	-	-	-	-	-	-	-	-	-	-	-	-	-	-	Не указано
Ауыл халқы Сельское население																
Барлығы	10,58	10,47	11,49	14,06	12,35	10,30	13,97	12,83	17,64	14,12	10,89	6,80	10,11	10,24	10,52	Всего
Қазақтар	9,23	11,00	11,12	13,26	11,18	10,56	13,94	11,25	16,28	12,08	12,80	4,13	18,07	10,01	10,23	Казахи
Орыстар	14,49	11,13	12,34	14,82	14,43	14,96	14,08	11,85	21,64	18,27	7,66	9,16	11,48	7,87	10,42	Русские
Украиндар	-	16,04	14,22	29,70	5,71	-	20,00	18,87	19,23	10,53	-	-	20,00	40,82	-	Украинцы
Немістер	-	3,52	4,46	9,43	9,17	-	7,58	8,40	18,52	9,62	16,67	-	-	-	8,77	Немцы
Татарлар	31,75	-	32,26	22,73	16,95	45,45	-	54,05	37,04	35,71	-	-	-	-	-	Татары
Поляктар	16,81	10,53	25,00	12,35	12,50	14,29	24,39	51,28	-	-	-	-	-	28,57	23,26	Поляки
Белорустар	-	-	-	-	17,24	-	-	-	-	38,46	-	-	-	-	-	Беларусы
Басқа этностар	9,09	12,05	-	-	19,23	10,30	26,32	-	-	-	-	-	-	-	37,74	Другие этносы
Көрсетілмеген	-	-	-	-	-	-	-	-	-	-	-	-	-	-	-	Не указано

7.4 Нәрестелер өлімі Младенческая смертность

	Өлгендер саны, адам Число умерших, человек														
	ұлдар және қыздар мальчики и девочки					ұлдар мальчики					қыздар девочки				
	2015	2016	2017	2018	2019	2015	2016	2017	2018	2019	2015	2016	2017	2018	2019
Барлық халық Все население															
Солтүстік Қазақстан облысы	64	55	67	78	65	33	33	33	52	41	31	22	34	26	24
Петропавл қ.ә.	24	17	29	33	29	14	9	12	21	20	10	8	17	12	9
Айыртау	4	-	4	3	4	2	-	3	2	2	2	-	1	1	2
Ақжар	2	1	4	2	2	1	-	2	2	1	1	1	2	-	1
М.Жұмабаев	2	-	6	2	3	1	-	3	-	2	1	-	3	2	1
Есіл	1	4	2	4	2	-	4	1	3	2	1	-	1	1	-
Жамбыл	4	3	3	2	-	2	2	3	1	-	2	1	-	1	-
Қызылжар	2	6	6	9	8	-	3	2	6	7	2	3	4	3	1
Мамлют	1	-	-	1	3	-	-	-	1	1	1	-	-	-	2
Шал ақын	3	2	1	3	1	2	1	-	3	1	1	1	1	-	-
Аққайың	1	4	3	2	-	-	3	2	1	-	1	1	1	1	-
Тайынша	8	4	5	6	5	3	2	2	3	2	5	2	3	3	3
Тимирязев	5	2	1	2	2	4	1	1	2	-	1	1	-	-	2
Уәлиханов	2	5	1	2	2	1	4	-	1	1	1	1	1	1	1
Ғ.Мүсірепов	5	7	2	7	4	3	4	2	6	2	2	3	-	1	2
Қала халқы Городское население															
Солтүстік Қазақстан облысы	30	21	32	37	32	16	10	12	23	21	14	11	20	14	11
Петропавл қ.ә.	24	17	29	33	29	14	9	12	21	20	10	8	17	12	9
М.Жұмабаев	1	-	1	-	-	-	-	-	-	-	1	-	1	-	-
Мамлют	-	-	-	-	-	-	-	-	-	-	-	-	-	-	-
Шал ақын	1	2	1	1	1	1	1	-	1	1	-	1	1	-	-
Тайынша	4	2	1	3	2	1	-	-	1	-	3	2	1	2	2
Ауыл халқы Сельское население															
Солтүстік Қазақстан облысы	34	34	35	41	33	17	23	21	29	20	17	11	14	12	13
Петропавл қ.ә.	-	-	-	-	-	-	-	-	-	-	-	-	-	-	-
Айыртау	4	-	4	3	4	2	-	3	2	2	2	-	1	1	2
Ақжар	2	1	4	2	2	1	-	2	2	1	1	1	2	-	1
М.Жұмабаев	1	-	5	2	3	1	-	3	-	2	-	-	2	2	1
Есіл	1	4	2	4	2	-	4	1	3	2	1	-	1	1	-

Жалғасы

Продолжение

	Өлгендер саны, адам Число умерших, человек														
	ұлдар және қыздар мальчики и девочки					ұлдар мальчики					қыздар девочки				
	2015	2016	2017	2018	2019	2015	2016	2017	2018	2019	2015	2016	2017	2018	2019
Жамбыл	4	3	3	2	-	2	2	3	1	-	2	3	4	3	-
Қызылжар	2	6	6	9	8	-	3	2	6	7	1	-	-	-	1
Мамлют	1	-	-	1	3	-	-	-	1	1	1	-	-	-	2
Шал ақын	2	-	-	2	-	1	-	-	2	-	1	1	1	1	-
Аққайың	1	4	3	2	-	-	3	2	1	-	2	-	2	1	-
Тайынша	4	2	4	3	3	2	2	2	2	2	1	1	-	-	1
Тимирязев	5	2	1	2	2	4	1	1	2	-	1	1	1	1	2
Уәлиханов	2	5	1	2	2	1	4	-	1	1	2	3	-	1	1
Ғ.Мүсірепов	5	7	2	7	4	3	4	2	6	2	1	-	-	-	2

Жалғасы

Продолжение

	1000 туғандарға На 1000 родившихся														
	ұлдар және қыздар мальчики и девочки					ұлдар мальчики					қыздар девочки				
	2015	2016	2017	2018	2019	2015	2016	2017	2018	2019	2015	2016	2017	2018	2019

**Барлық халық
Все население**

Солтүстік Қазақстан

облысы	7,85	7,11	9,01	10,81	9,43	7,77	8,30	8,76	14,01	11,52	7,92	5,86	9,27	7,41	7,20
Петропавл қ.э.	7,22	5,14	9,31	10,59	9,88	8,12	5,29	7,70	13,18	12,97	6,27	4,98	10,97	7,88	6,44
Айыртау	7,58	-	9,11	6,74	9,85	7,22	-	14,15	9,20	9,76	8,66	-	4,41	4,44	9,95
Ақжар	8,06	4,13	17,65	10,36	10,42	6,58	-	17,04	19,61	9,35	9,26	7,81	19,80	-	11,76
М.Жұмабаев	5,15	-	17,75	6,09	9,93	5,10	-	18,63	-	11,63	5,21	-	16,95	12,14	7,69
Есіл	3,22	14,87	7,31	14,81	8,20	-	28,99	7,35	20,83	15,04	7,14	-	7,63	7,94	-
Жамбыл	14,69	10,87	10,99	8,09	-	16,26	14,08	21,33	8,26	-	13,65	7,46	-	7,75	-
Қызылжар	3,35	11,00	11,30	16,59	15,98	-	10,49	6,67	21,65	28,56	6,83	11,41	17,32	11,07	3,94
Мамлют	3,72	-	-	4,55	14,08	-	-	0,00	9,26	10,42	7,25	-	-	-	17,09
Шал ақын	10,83	8,89	4,10	12,24	4,07	14,60	9,62	0,00	24,59	8,13	7,14	8,26	8,85	-	-
Аққайың	3,37	13,91	11,63	8,51	-	-	19,35	14,80	7,46	-	7,25	7,94	7,75	7,75	-
Тайынша	12,02	7,02	9,12	12,02	9,58	8,11	6,45	7,55	10,45	8,16	16,41	7,27	10,60	14,15	10,83
Тимирязев	24,39	12,90	6,45	12,37	13,35	42,11	13,16	13,16	25,00	-	9,09	12,66	-	-	24,39
Уәлиханов	7,55	20,65	4,22	8,33	7,75	6,85	32,94	0,00	8,13	7,19	8,40	8,20	8,20	8,55	8,40
Ғ.Мүсірепов	9,35	13,75	3,66	14,17	8,37	11,30	15,38	7,19	24,78	7,91	7,39	12,05	-	4,00	8,89

Жалғасы

Продолжение

	1000 туғандарға На 1000 родившихся														
	ұлдар және қыздар мальчики и девочки					ұлдар мальчики					қыздар девочки				
	2015	2016	2017	2018	2019	2015	2016	2017	2018	2019	2015	2016	2017	2018	2019
Қала халқы															
Городское население															
Солтүстік Қазақстан облысы	7,73	5,55	8,92	10,38	9,41	7,92	5,14	6,69	12,55	11,77	7,54	6,00	11,20	8,09	6,79
Петропавл қ.ә.	7,23	5,15	9,32	10,59	9,88	8,14	5,30	7,70	13,18	12,97	6,28	5,00	10,99	7,88	6,44
М.Жұмабаев	8,20	-	8,47	-	-	-	-	-	-	-	16,95	-	18,52	-	-
Мамлют	-	-	-	-	-	-	-	-	-	-	-	-	-	-	-
Шал ақын	7,94	23,26	9,35	9,62	9,17	15,38	24,39	-	19,23	17,54	-	22,22	17,54	-	-
Тайынша	18,18	12,05	5,59	19,11	11,56	8,00	-	-	11,63	-	31,58	23,53	10,53	28,17	21,74
Ауыл халқы															
Сельское население															
Солтүстік Қазақстан облысы	7,96	8,60	9,11	11,20	9,45	7,65	11,32	10,71	15,41	11,26	8,25	5,72	7,44	6,72	7,58
Петропавл қ.ә.	-	-	-	-	-	-	-	-	-	-	-	-	-	-	-
Айыртау	7,58	-	9,11	6,74	9,85	7,22	-	14,15	9,20	9,76	8,66	-	4,41	4,44	9,95
Ақжар	8,06	4,13	17,65	10,36	10,42	6,58	-	17,04	19,61	9,35	9,26	7,81	19,80	-	11,76
М.Жұмабаев	3,76	-	22,73	9,11	14,71	7,52	-	30,93	-	18,52	-	-	16,26	17,06	10,42
Есіл	3,22	14,87	7,31	14,81	8,20	-	28,99	7,35	20,83	15,04	7,14	-	7,63	7,94	-
Жамбыл	14,69	10,87	10,99	8,09	0,00	16,26	14,08	21,33	8,26	-	13,65	7,46	-	7,75	-
Қызылжар	3,35	11,00	11,30	16,59	15,98	-	10,49	6,67	21,65	28,56	6,83	11,41	17,32	11,07	3,94
Мамлют	6,13	-	-	7,41	24,00	-	-	-	15,38	17,86	10,99	-	-	-	28,99
Шал ақын	13,25	-	-	14,18	0,00	13,89	-	-	28,57	-	12,66	-	-	-	-
Аққайың	3,37	13,91	11,63	8,51	0,00	-	19,35	14,80	7,46	-	7,25	7,94	7,75	7,75	-
Тайынша	8,92	4,87	10,84	8,77	8,60	8,16	9,46	11,05	9,95	12,20	9,22	-	10,64	7,09	5,41
Тимирязев	24,39	12,90	6,45	12,37	13,35	42,11	13,16	13,16	25,00	-	9,09	12,66	-	-	24,39
Уәлиханов	7,55	20,65	4,22	8,33	7,75	6,85	32,94	-	8,13	7,19	8,40	8,20	8,20	8,55	8,40
Ғ.Мүсірепов	9,35	13,75	3,66	14,17	8,37	11,3	15,38	7,19	24,78	7,91	7,39	12,05	-	4,00	8,89

7.5 Этностар бойынша нәрестелер өлімі Младенческая смертность по этносам

	Өлгендер саны, адам Число умерших, человек															
	ұлдар және қыздар мальчики и девочки					ұлдар мальчики					қыздар девочки					
	2015	2016	2017	2018	2019	2015	2016	2017	2018	2019	2015	2016	2017	2018	2019	
Барлық халық Все население																
Барлығы	64	55	67	78	65	33	33	33	52	41	31	22	34	26	24	Всего
Қазақтар	29	23	32	30	28	15	14	16	21	17	14	9	16	9	11	Казахи
Орыстар	27	25	26	34	26	15	13	10	23	18	12	12	16	11	8	Русские
Украиндар	-	3	4	6	2	-	2	2	2	1	-	1	2	4	1	Украинцы
Немістер	1	2	1	5	3	-	2	1	4	2	1	-	-	1	1	Немцы
Татарлар	3	-	2	1	1	2	-	2	1	1	1	-	-	-	-	Татары
Поляктар	2	2	2	-	3	1	2	2	-	1	1	-	-	-	2	Поляки
Белорустар	-	-	-	-	1	-	-	-	-	1	-	-	-	-	-	Беларусы
Басқа этностар	2	-	-	2	1	-	-	-	1	-	2	-	-	1	1	Другие этносы
Көрсетілмеген	-	-	-	-	-	-	-	-	-	-	-	-	-	-	-	Не указано
Қала халқы Городское население																
Барлығы	30	21	32	37	32	16	10	12	23	21	14	11	20	14	11	Всего
Қазақтар	12	7	17	13	15	5	4	7	9	10	7	3	10	4	5	Казахи
Орыстар	16	12	14	19	11	10	4	5	11	8	6	8	9	8	3	Русские
Украиндар	-	-	1	-	1	-	-	-	-	-	-	-	1	-	1	Украинцы
Немістер	1	1	-	3	1	-	1	-	2	1	1	-	-	1	-	Немцы
Татарлар	1	-	-	-	1	1	-	-	-	1	-	-	-	-	-	Татары
Поляктар	-	1	-	-	2	-	1	-	-	1	-	-	-	-	1	Поляки
Белорустар	-	-	-	-	-	-	-	-	-	-	-	-	-	-	-	Беларусы
Басқа этностар	-	-	-	2	1	-	-	-	1	-	-	-	-	1	1	Другие этносы
Көрсетілмеген	-	-	-	-	-	-	-	-	-	-	-	-	-	-	-	Не указано

Жалғасы

Продолжение

	Өлгендер саны, адам Число умерших, человек															
	ұлдар және қыздар мальчики и девочки					ұлдар мальчики					қыздар девочки					
	2015	2016	2017	2018	2019	2015	2016	2017	2018	2019	2015	2016	2017	2018	2019	

**Ауыл халқы
Сельское население**

Барлығы	34	34	35	41	33	17	23	21	29	20	17	11	14	12	13	Всего
Қазақтар	17	16	15	17	13	10	10	9	12	7	7	6	6	5	6	Казахи
Орыстар	11	13	12	15	15	5	9	5	12	10	6	4	7	3	5	Русские
Украиндар	-	3	3	6	1	-	2	2	2	1	-	1	1	4	-	Украинцы
Немістер	-	1	1	2	2	-	1	1	2	1	-	-	-	-	1	Немцы
Татарлар	2	-	2	1	-	1	-	2	1	-	1	-	-	-	-	Татары
Поляктар	2	1	2	-	1	1	1	2	-	-	1	-	-	-	1	Поляки
Белорустар	-	-	-	-	1	-	-	-	-	1	-	-	-	-	-	Беларусы
Басқа этностар	2	-	-	-	-	-	-	-	-	-	2	-	-	-	-	Другие этносы
Көрсетілмеген	-	-	-	-	-	-	-	-	-	-	-	-	-	-	-	Не указано

Жалғасы

Продолжение

	1000 туғандарға На 1000 родившихся															
	ұлдар және қыздар мальчики и девочки					ұлдар мальчики					қыздар девочки					
	2015	2016	2017	2018	2019	2015	2016	2017	2018	2019	2015	2016	2017	2018	2019	

**Барлық халық
Все население**

Барлығы	7,85	7,11	9,01	10,81	9,43	7,77	8,30	8,76	14,01	11,52	7,92	5,86	9,27	7,41	7,20	Всего
Қазақтар	8,50	7,08	10,21	9,45	9,19	8,34	8,46	9,69	12,97	10,83	8,69	5,65	10,79	5,78	7,44	Казахи
Орыстар	7,86	7,71	8,54	11,85	9,75	8,31	7,60	6,80	15,41	12,92	7,36	7,84	10,17	7,99	6,28	Русские
Украиндар	-	10,71	12,99	21,13	7,58	-	13,25	13,07	13,89	6,76	-	7,75	12,90	28,57	8,62	Украинцы
Немістер	2,75	4,91	2,98	15,24	9,38	-	10,75	5,68	23,67	13,25	5,35	-	-	6,29	5,92	Немцы
Татарлар	18,29	-	11,98	7,19	6,45	25,97	-	25,00	15,15	11,90	11,49	-	-	-	-	Татары
Поляктар	11,63	15,87	17,54	-	24,19	11,24	37,04	35,09	-	17,24	12,05	-	-	-	30,30	Поляки
Белорустар	-	-	-	-	12,35	-	-	-	-	25,00	-	-	-	-	-	Беларусы
Басқа этностар	9,57	-	-	9,35	4,67	-	-	-	-	-	19,23	-	-	10,00	9,52	Другие этносы
Көрсетілмеген	-	-	-	-	-	-	-	-	-	-	-	-	-	-	-	Не указано

Жалғасы

Продолжение

	1000 туғандарға На 1000 родившихся															Продолжение
	ұлдар және қыздар мальчики и девочки					ұлдар мальчики					қыздар девочки					
	2015	2016	2017	2018	2019	2015	2016	2017	2018	2019	2015	2016	2017	2018	2019	
Қала халқы Городское население																
Барлығы	7,73	5,55	8,93	10,38	9,41	7,92	5,14	6,69	12,55	11,77	7,54	6,00	11,20	8,09	6,79	Всего
Қазақтар	8,22	4,61	11,91	8,58	10,44	6,61	5,04	9,17	11,86	13,50	9,96	4,13	15,06	5,28	7,18	Казахи
Орыстар	8,35	6,66	8,40	11,97	7,39	9,98	4,30	6,29	13,00	10,11	6,56	9,16	10,33	10,80	4,30	Русские
Украиндар	-	-	10,31	-	11,24	-	-	-	-	-	-	-	20,00	-	27,78	Украинцы
Немістер	8,20	8,13	-	25,86	9,80	-	18,52	-	32,79	21,28	16,67	-	-	18,18	-	Немцы
Татарлар	9,90	-	-	-	10,42	18,18	-	-	-	17,86	-	-	-	-	-	Татары
Поляктар	-	32,26	-	-	45,45	-	76,92	-	-	47,62	-	-	-	-	43,48	Поляки
Белорустар	-	-	-	-	-	-	-	-	-	-	-	-	-	-	-	Беларусы
Басқа этностар	-	-	-	17,24	9,09	-	-	-	16,03	-	-	-	-	18,52	19,23	Другие этносы
Көрсетілмеген	-	-	-	-	-	-	-	-	-	-	-	-	-	-	-	Не указано
Ауыл халқы Сельское население																
Барлығы	7,96	8,60	9,10	11,20	9,45	7,54	6,00	11,20	8,09	11,26	8,25	5,72	7,43	6,72	7,58	Всего
Қазақтар	8,72	9,26	8,78	10,25	8,07	9,96	4,13	15,06	5,28	8,45	7,71	6,92	7,33	6,26	7,67	Казахи
Орыстар	7,25	9,04	8,71	11,70	12,73	6,56	9,16	10,33	10,80	16,61	8,38	6,09	9,96	4,72	8,68	Русские
Украиндар	-	16,04	14,22	29,70	5,71	-	-	20,00	-	10,53	-	11,49	9,52	40,82	-	Украинцы
Немістер	-	3,52	4,46	9,43	9,17	16,67	-	-	18,18	9,62	-	-	-	-	8,77	Немцы
Татарлар	31,75	-	32,26	22,73	-	-	-	-	-	-	24,39	-	-	-	-	Татары
Поляктар	16,81	10,53	25,00	-	12,50	-	-	-	-	-	20,41	-	-	-	23,26	Поляки
Белорустар	-	-	-	-	17,24	-	-	-	-	38,46	-	-	-	-	7,60	Беларусы
Басқа этностар	18,18	-	-	-	-	-	-	-	18,52	-	36,36	-	-	-	-	Другие этносы
Көрсетілмеген	-	-	-	-	-	-	-	-	-	-	-	-	-	-	-	Не указано

7.6 Перинаталды өлім
Перинатальная смертность

	Өлі туылғандар және алғашқы 7 күнде өлгендер саны, адам Число мертворожденных и умерших в первые 7 дней, человек														
	перинаталды өлім перинатальная смертность					өлі туғандар мертворожденные					алғашқы 7 күнде өлгендер умершие в первые 7 дней				
	2015	2016	2017	2018	2019	2015	2016	2017	2018	2019	2015	2016	2017	2018	2019
Барлық халық Все население															
Солтүстік Қазақстан облысы	92	93	71	91	69	74	66	53	67	50	18	27	18	24	19
Петропавл қ.ә.	29	34	29	38	31	21	27	18	26	18	8	7	11	12	13
Айыртау	8	1	6	5	7	7	1	4	4	6	1	-	2	1	1
Ақжар	6	4	1	3	-	5	3	1	2	-	1	1	-	1	-
М.Жұмабаев	2	2	7	2	2	1	2	5	2	1	1	-	2	-	1
Есіл	2	4	-	2	1	2	2	-	2	1	-	2	-	-	-
Жамбыл	5	8	2	3	4	4	6	2	3	4	1	2	-	-	-
Қызылжар	2	8	7	7	7	2	6	6	4	6	-	2	1	3	1
Мамлют	1	2	1	3	1	1	2	1	2	1	-	-	-	1	-
Шал ақын	5	4	2	4	4	3	2	2	4	3	2	2	-	-	1
Аққайың	7	3	3	-	-	7	1	3	-	-	-	2	-	-	-
Тайынша	4	6	4	7	5	4	5	3	5	5	-	1	1	2	-
Тимирязев	6	2	1	3	2	4	1	1	3	2	2	1	-	-	-
Уәлиханов	8	4	3	4	1	7	2	3	2	1	1	2	-	2	-
Ғ.Мүсірепов	7	11	5	10	4	6	6	4	8	2	1	5	1	2	2
Қала халқы Городское население															
Солтүстік Қазақстан облысы	35	39	37	40	35	26	29	26	28	21	9	10	11	12	14
Петропавл қ.ә.	29	34	29	38	31	21	27	18	26	18	8	7	11	12	13
М.Жұмабаев	1	1	3	-	-	-	1	3	-	-	1	-	-	-	-
Мамлют	-	-	1	1	-	-	-	1	1	-	-	-	-	-	-
Шал ақын	2	3	2	-	1	2	1	2	-	-	-	2	-	-	1
Тайынша	3	1	2	1	3	3	-	2	1	3	-	1	-	-	-
Ауыл халқы Сельское население															
Солтүстік Қазақстан облысы	57	54	34	51	34	48	37	27	39	29	9	17	7	12	5
Петропавл қ.ә.	-	-	-	-	-	-	-	-	-	-	-	-	-	-	-
Айыртау	8	1	6	5	7	7	1	4	4	6	1	-	2	1	1

Жалғасы

Продолжение

	Өлі туылғандар және алғашқы 7 күнде өлгендер саны, адам Число мертворожденных и умерших в первые 7 дней, человек														
	перинаталды өлім перинатальная смертность					өлі туғандар мертворожденные					алғашқы 7 күнде өлгендер умершие в первые 7 дней				
	2015	2016	2017	2018	2019	2015	2016	2017	2018	2019	2015	2016	2017	2018	2019
Ақжар	6	4	1	3	-	5	3	1	2	-	1	1	-	1	-
М.Жұмабаев	1	1	4	2	2	1	1	2	2	1	-	-	2	-	1
Есіл	2	4	-	2	1	2	2	-	2	1	-	2	-	-	-
Жамбыл	5	8	2	3	4	4	6	2	3	4	1	2	-	-	-
Қызылжар	2	8	7	7	7	2	6	6	4	6	-	2	1	3	1
Мамлют	1	2	-	2	1	1	2	-	1	1	-	-	-	1	-
Шал ақын	3	1	-	4	3	1	1	-	4	3	2	-	-	-	-
Аққайың	7	3	3	-	-	7	1	3	-	-	-	2	-	-	-
Тайынша	1	5	2	6	2	1	5	1	4	2	-	-	1	2	-
Тимирязев	6	2	1	3	2	4	1	1	3	2	2	1	-	-	-
Уәлиханов	8	4	3	4	1	7	2	3	2	1	1	2	-	2	-
Ғ.Мүсірепов	7	11	5	10	4	6	6	4	8	2	1	5	1	2	2

Жалғасы

Продолжение

	1000 тірі және өлі туылғандарға На 1000 родившихся живыми и мертвыми														
	перинаталды өлім перинатальная смертность					өлі туғандар мертворожденные					алғашқы 7 күнде өлгендер умершие в первые 7 дней				
	2015	2016	2017	2018	2019	2015	2016	2017	2018	2019	2015	2016	2017	2018	2019

Барлық халық
Все население

Солтүстік Қазақстан

облысы	11,21	11,98	9,54	12,53	9,97	9,02	8,51	7,12	9,23	7,22	2,21	3,51	2,44	3,34	2,76
Петропавл қ.ә.	8,69	10,19	9,35	12,08	10,61	6,29	8,09	5,80	8,33	6,16	2,40	2,10	3,57	3,81	4,45
Айыртау	14,55	2,02	13,54	11,06	17,24	12,73	2,02	9,03	8,93	14,78	1,82	-	4,56	2,21	2,46
Ақжар	25,00	16,33	4,48	15,38	-	20,83	12,24	4,48	10,36	-	4,17	4,08	-	5,13	-
М.Жұмабаев	5,14	5,45	20,41	6,23	6,62	2,57	5,45	14,58	6,27	3,31	2,57	-	5,92	-	3,31
Есіл	6,39	14,76	-	7,35	4,10	6,39	7,38	-	7,41	4,10	-	7,38	-	-	-
Жамбыл	19,23	28,37	7,43	12,88	15,75	15,38	21,28	7,43	13,04	15,75	3,85	7,09	-	-	-
Қызылжар	3,34	14,76	13,04	12,77	14,14	3,34	11,07	11,17	7,35	12,12	-	3,69	1,88	5,47	2,02
Мамлют	3,73	8,00	4,78	13,51	4,69	3,73	8,00	4,76	9,09	4,69	-	-	-	4,50	-
Шал ақын	17,86	17,62	8,13	16,06	16,27	10,71	8,81	8,13	16,33	12,20	7,14	8,81	-	-	4,07
Аққайың	23,41	10,45	12,05	-	-	23,41	3,48	12,05	-	-	-	6,97	-	-	-
Тайынша	5,92	10,97	7,26	13,89	9,58	5,92	9,14	5,44	10,02	9,58	-	1,83	1,82	3,97	-
Тимирязев	28,71	12,82	5,88	18,99	13,79	19,14	6,41	5,88	19,35	13,79	9,57	6,41	-	-	-
Уәлиханов	29,41	16,74	11,24	16,53	3,88	25,74	8,37	11,24	8,33	3,88	3,68	8,37	-	8,26	-
Ғ.Мүсірепов	13,62	21,36	9,07	20,24	8,36	-	-	-	-	4,18	1,95	9,71	1,83	4,05	4,18

	1000 тірі және өлі туылғандарға На 1000 родившихся живыми и мертвыми														
	перинаталды өлім перинатальная смертность					өлі туғандар мертворожденные					алғашқы 7 күнде өлгендер умершие в первые 7 дней				
	2015	2016	2017	2018	2019	2015	2016	2017	2018	2019	2015	2016	2017	2018	2019
Қала халқы															
Городское население															
Солтүстік Қазақстан облысы	8,96	10,24	10,32	11,13	10,26	6,66	7,62	7,25	7,79	6,19	2,32	2,65	3,09	3,37	4,13
Петропавл қ.ә.	9,02	10,23	9,35	12,08	10,59	6,30	8,12	5,80	8,26	6,16	2,40	2,11	3,57	3,81	4,45
М.Жұмабаев	8,20	7,58	24,79	-	-	-	7,58	24,79	-	-	8,20	-	-	-	-
Мамлют	-	-	14,29	11,63	-	-	-	14,08	11,63	-	-	-	-	-	-
Шал ақын	15,63	30,93	18,35	-	9,17	15,63	11,49	18,35	-	-	-	22,99	-	-	9,17
Тайынша	13,45	6,02	11,05	6,33	17,34	13,45	-	11,05	6,33	17,34	-	6,02	-	-	-
Ауыл халқы															
Сельское население															
Солтүстік Қазақстан облысы	13,25	13,66	8,82	13,91	9,68	11,16	9,36	7,00	10,64	8,26	2,12	4,34	1,83	3,31	1,44
Петропавл қ.ә.	-	-	-	-	-	-	-	-	-	-	-	-	-	-	-
Айыртау	14,55	2,02	13,54	11,06	16,99	12,73	2,02	9,03	8,85	14,78	1,82	-	4,56	2,21	2,46
Ақжар	25,00	16,33	4,48	15,38	-	20,83	12,24	4,48	10,26	-	4,17	4,08	-	5,13	-
М.Жұмабаев	3,75	4,26	18,02	9,05	9,80	3,75	4,26	9,01	9,05	4,90	-	-	9,09	-	4,90
Есіл	6,39	14,76	-	7,35	4,10	6,39	7,38	-	7,35	4,10	-	7,38	-	-	-
Жамбыл	19,23	28,37	7,43	12,88	15,75	15,38	21,28	7,43	12,88	15,75	3,85	7,09	-	-	-
Қызылжар	3,34	14,76	13,04	12,77	14,14	3,34	11,07	11,17	7,30	12,12	-	3,69	1,88	5,47	2,02
Мамлют	5,99	13,07	-	14,71	7,94	5,99	13,07	-	7,35	8,00	-	-	-	7,35	-
Шал ақын	19,74	7,14	-	27,59	21,90	6,58	7,14	-	27,59	21,90	13,16	-	-	-	-
Аққайың	23,41	10,45	12,05	-	-	23,41	3,48	12,05	-	-	-	6,97	-	-	-
Тайынша	2,21	13,12	5,41	17,34	5,73	2,21	13,12	2,70	11,56	5,73	-	-	2,71	5,78	-
Тимирязев	28,71	12,82	5,88	18,99	13,79	19,14	6,41	5,88	18,99	13,79	9,57	6,41	-	-	-
Уәлиханов	29,41	16,74	11,24	16,53	3,88	25,74	8,37	11,24	8,26	3,88	3,68	8,37	-	8,26	-
Ғ.Мүсірепов	13,62	21,36	9,07	20,24	8,36	11,67	11,65	7,26	16,19	4,18	1,95	9,71	1,83	4,05	4,18

7.7 Өлім себептерінің негізгі жіктеліміне қарай өлгендер Умершие по основным классам причин смерти

Қан айналымы жүйесінің ауруларынан
От болезней системы кровообращения

	Өлгендер саны, адам Число умерших, человек														
	барлығы всего					ерлер мужчины					әйелдер женщины				
	2015	2016	2017	2018	2019	2015	2016	2017	2018	2019	2015	2016	2017	2018	2019
Барлық халық Все население															
Солтүстік Қазақстан облысы	1 823	1 408	1 220	1 238	1 095	893	757	724	754	702	930	651	496	484	393
Петропавл қ.ә.	801	616	586	604	512	371	320	332	352	314	430	296	254	252	198
Айыртау	111	94	81	76	71	62	54	52	51	50	49	40	29	25	21
Ақжар	49	42	34	35	26	25	24	17	24	15	24	18	17	11	11
М.Жұмабаев	88	53	51	67	42	55	26	36	43	31	33	27	15	24	11
Есіл	69	64	58	49	35	39	42	33	29	27	30	22	25	20	8
Жамбыл	55	36	28	25	32	21	27	17	14	19	34	9	11	11	13
Қызылжар	165	139	66	67	92	78	67	46	41	64	87	72	20	26	28
Мамлют	71	40	35	39	35	40	19	20	29	25	31	21	15	10	10
Шал ақын	48	40	26	27	32	29	18	19	20	20	19	22	7	7	12
Ақжайың	49	49	27	34	32	29	34	19	20	19	20	15	8	14	13
Тайынша	131	97	86	91	67	54	48	54	47	39	77	49	32	44	28
Тимирязев	40	23	30	22	16	15	13	13	15	11	25	10	17	7	5
Уәлиханов	42	31	27	36	29	20	18	14	23	20	22	13	13	13	9
Ғ.Мүсірепов	104	84	85	66	74	55	47	52	46	48	49	37	33	20	26
Қала халқы Городское население															
Солтүстік Қазақстан облысы	908	712	653	691	586	423	368	365	412	358	485	344	288	279	228
Петропавл қ.ә.	799	615	586	604	512	369	320	332	352	314	430	295	254	252	198
М.Жұмабаев	28	16	11	24	17	16	10	8	19	12	12	6	3	5	5
Мамлют	25	21	15	20	20	15	11	6	16	13	10	10	9	4	7
Шал ақын	17	21	12	7	13	8	11	8	6	6	9	10	4	1	7
Ауыл халқы Сельское население															
Солтүстік Қазақстан облысы	915	696	567	547	509	470	389	359	342	344	445	307	208	205	165
Петропавл қ.ә.	2	1	-	-	-	2	-	-	-	-	-	1	-	-	-
Айыртау	111	94	81	76	71	62	54	52	51	50	49	40	29	25	21
Ақжар	49	42	34	35	26	25	24	17	24	15	24	18	17	11	11
М.Жұмабаев	60	37	40	43	25	39	16	28	24	19	21	21	12	19	6
Есіл	69	64	58	49	35	39	42	33	29	27	30	22	25	20	8

Жалғасы

Продолжение

	Өлгендер саны, адам Число умерших, человек														
	барлығы всего					ерлер мужчины					әйелдер женщины				
	2015	2016	2017	2018	2019	2015	2016	2017	2018	2019	2015	2016	2017	2018	2019
Жамбыл	55	36	28	25	32	21	27	17	14	19	34	9	11	11	13
Қызылжар	165	139	66	67	92	78	67	46	41	64	87	72	20	26	28
Мамлют	46	19	20	19	15	25	8	14	13	12	21	11	6	6	3
Шал ақын	31	19	14	20	19	21	7	11	14	14	10	12	3	6	5
Аққайың	49	49	27	34	32	29	34	19	20	19	20	15	8	14	13
Тайынша	92	58	57	55	43	39	32	43	28	26	53	26	14	27	17
Тимирязев	40	23	30	22	16	15	13	13	15	11	25	10	17	7	5
Уәлиханов	42	31	27	36	29	20	18	14	23	20	22	13	13	13	9
Ғ.Мүсірепов	104	84	85	66	74	55	47	52	46	48	49	37	33	20	26

Жалғасы

Продолжение

	100000 адамға На 100000 человек														
	барлығы всего					ерлер мужчины					әйелдер женщины				
	2015	2016	2017	2018	2019	2015	2016	2017	2018	2019	2015	2016	2017	2018	2019

**Барлық халық
Все население**

Солтүстік Қазақстан облысы	319,43	248,57	217,49	222,44	198,50	328,19	280,03	270,21	283,39	266,03	311,44	219,85	169,28	166,62	136,58
Петропавл қ.ә.	375,32	284,56	269,62	276,44	233,69	386,53	328,43	339,24	357,53	317,94	366,16	248,65	212,60	209,93	164,54
Айыртау	282,62	243,93	214,83	204,78	193,46	320,46	284,23	279,54	278,51	276,23	245,89	204,74	151,81	132,97	112,91
Ақжар	285,68	253,20	211,21	221,59	167,11	291,72	289,68	211,26	302,99	191,38	279,66	216,79	211,15	139,70	142,47
М.Жұмабаев	275,17	169,38	166,13	222,00	142,16	349,05	168,06	236,44	287,24	211,06	203,41	170,68	96,94	157,79	74,04
Есіл	276,79	264,24	246,01	215,08	158,45	316,56	350,61	283,24	257,66	247,59	237,93	179,72	209,64	173,51	71,52
Жамбыл	252,78	171,40	137,90	127,06	167,27	195,86	259,47	168,12	142,52	198,64	308,08	84,93	107,92	111,64	135,90
Қызылжар	369,78	312,28	148,65	151,31	208,41	356,16	305,74	209,93	186,87	292,04	382,91	318,61	88,94	116,38	125,97
Мамлют	370,62	213,88	190,35	216,41	198,00	420,39	203,49	217,13	320,87	281,75	321,51	224,24	163,47	111,32	113,58
Шал ақын	241,40	206,38	136,48	144,03	174,61	296,07	188,03	201,59	214,89	218,96	188,32	224,28	72,73	74,16	130,52
Аққайың	238,76	244,51	137,67	177,49	170,20	287,27	343,47	195,13	209,38	202,47	191,79	147,91	81,01	145,77	138,03
Тайынша	285,09	215,44	194,68	209,16	156,95	238,56	215,96	247,56	218,56	184,47	330,26	214,93	143,10	199,96	129,95
Тимирязев	325,34	192,32	256,72	192,66	144,02	244,82	217,06	220,68	259,83	195,63	405,32	167,50	293,36	123,98	91,12
Уәлиханов	246,31	184,56	163,31	220,05	178,76	235,13	214,29	169,23	280,42	245,70	257,43	154,82	157,38	159,35	111,34
Ғ.Мүсірепов	243,46	200,39	205,43	160,90	182,49	264,04	230,17	257,80	229,85	242,22	223,87	172,11	155,62	95,21	125,40

**Қала халқы
Городское население**

Солтүстік Қазақстан облысы	368,98	285,81	260,19	273,98	231,85	379,33	325,61	320,24	359,32	311,33	360,40	252,76	210,23	202,84	165,51
Петропавл қ.ә.	376,03	285,30	269,62	276,44	233,69	386,30	329,96	339,24	357,53	317,94	367,64	248,78	212,60	209,93	164,54

Жалғасы

Продолжение

	100000 адамға На 100000 человек														
	барлығы всего					ерлер мужчины					әйелдер женщины				
	2015	2016	2017	2018	2019	2015	2016	2017	2018	2019	2015	2016	2017	2018	2019
М.Жұмабаев	365,77	208,20	142,62	310,48	219,92	442,36	272,55	215,81	509,93	321,89	297,18	149,40	74,89	124,88	124,94
Мамлют	352,16	298,17	214,07	289,35	291,91	442,09	326,02	178,57	481,78	393,94	269,83	272,55	246,78	111,39	197,07
Шал ақын	231,10	284,09	159,45	91,43	169,83	230,08	314,20	223,96	164,07	163,09	232,02	257,00	101,16	25,01	176,06
Тайынша	339,43	341,03	254,72	315,43	210,16	272,58	291,33	200,99	345,20	235,34	400,87	386,94	304,47	287,70	186,54
Ауыл халқы Сельское население															
Солтүстік Қазақстан облысы	281,86	219,33	182,92	179,73	170,30	292,67	247,28	233,18	225,89	231,04	271,28	191,85	133,32	134,04	110,00
Петропавл қ.ә.	214,13	109,05	-	-	-	434,78	-	-	-	-	-	215,05	-	-	-
Айыртау	282,62	243,93	214,83	204,78	193,46	320,46	284,23	279,54	278,51	276,23	245,89	204,74	151,81	132,97	112,91
Ақжар	285,68	253,20	211,21	221,59	167,11	291,72	289,68	211,26	302,99	191,38	279,66	216,79	211,15	139,70	142,47
М.Жұмабаев	246,66	156,75	174,02	191,54	114,60	321,25	135,57	243,08	213,45	173,36	172,34	177,92	104,65	169,55	55,27
Есіл	276,79	264,24	246,01	215,08	158,45	316,56	350,61	283,24	257,66	247,59	237,93	179,72	209,64	173,51	71,52
Жамбыл	252,78	171,40	137,90	127,06	167,27	195,86	259,47	168,12	142,52	198,64	308,08	84,93	107,92	111,64	135,90
Қызылжар	369,78	312,28	148,65	151,31	208,41	356,16	305,74	209,93	186,87	292,04	382,91	318,61	88,94	116,38	125,97
Мамлют	381,49	162,96	175,75	171,03	138,57	408,36	134,16	239,23	227,39	215,32	353,77	193,12	108,54	111,28	57,11
Шал ақын	247,45	158,47	121,49	180,34	178,03	332,38	115,28	187,94	247,79	256,65	161,03	202,77	52,90	110,29	95,82
Аққайың	238,76	244,51	137,67	177,49	170,20	287,27	343,47	195,13	209,38	202,47	191,79	147,91	81,01	145,77	138,03
Тайынша	266,97	172,68	173,83	171,37	137,52	227,63	191,23	263,17	175,00	166,46	305,86	154,27	85,10	167,75	108,63
Тимирязев	325,34	192,32	256,72	192,66	144,02	244,82	217,06	220,68	259,83	195,63	405,32	167,50	293,36	123,98	91,12
Уәлиханов	246,31	184,56	163,31	220,05	178,76	235,13	214,29	169,23	280,42	245,70	257,43	154,82	157,38	159,35	111,34
Ғ.Мүсірепов	243,46	200,39	205,43	160,90	182,49	264,04	230,17	257,80	229,85	242,22	223,87	172,11	155,62	95,21	125,40

**Жазатайым жағдайдан, уланудан және жарақаттан
От несчастных случаев, отравлений и травм**

	Өлгендер саны, адам Число умерших, человек														
	барлығы всего					ерлер мужчины					әйелдер женщины				
	2015	2016	2017	2018	2019	2015	2016	2017	2018	2019	2015	2016	2017	2018	2019
Барлық халық Все население															
Солтүстік Қазақстан облысы	724	703	607	585	591	580	556	488	449	457	144	147	119	136	134
Петропавл қ.ә.	215	240	183	163	192	175	195	148	125	151	40	45	35	38	41
Айыртау	60	52	52	48	47	48	43	41	41	30	12	9	11	7	17

Жалғасы

Продолжение

	Өлгендер саны, адам Число умерших, человек														
	барлығы всего					ерлер мужчины					әйелдер женщины				
	2015	2016	2017	2018	2019	2015	2016	2017	2018	2019	2015	2016	2017	2018	2019
Ақжар	28	12	18	16	14	21	8	16	16	8	7	4	2	-	6
М.Жұмабаев	45	58	33	58	42	33	37	24	40	33	12	21	9	18	9
Есіл	42	39	31	24	25	37	30	27	19	23	5	9	4	5	2
Жамбыл	31	26	22	28	28	22	20	17	18	22	9	6	5	10	6
Қызылжар	55	58	56	44	68	45	47	46	33	56	10	11	10	11	12
Мамлют	34	35	21	28	23	27	31	16	22	17	7	4	5	6	6
Шал ақын	29	25	28	21	22	25	15	23	17	19	4	10	5	4	3
Аққайың	40	37	32	35	26	30	27	25	28	23	10	10	7	7	3
Тайынша	51	38	56	45	38	41	31	43	33	28	10	7	13	12	10
Тимирязев	18	14	14	13	18	13	14	12	10	12	5	-	2	3	6
Уәлиханов	12	15	12	11	11	10	13	10	8	8	2	2	2	3	3
Ғ.Мүсірепов	64	54	49	51	37	53	45	40	39	27	11	9	9	12	10
Қала халқы															
Городское население															
Солтүстік Қазақстан облысы	276	284	233	212	225	221	224	187	160	175	55	60	46	52	50
Петропавл қ.ә.	215	240	183	163	192	175	195	148	125	151	40	45	35	38	41
М.Жұмабаев	18	8	12	22	10	13	5	9	16	8	5	3	3	6	2
Мамлют	12	13	8	13	7	9	11	6	9	5	3	2	2	4	2
Шал ақын	10	11	14	7	8	8	5	12	6	6	2	6	2	1	2
Тайынша	21	12	16	7	8	16	8	12	4	5	5	4	4	3	3
Ауыл халқы															
Сельское население															
Солтүстік Қазақстан облысы	448	419	374	373	366	359	332	301	289	282	89	87	73	84	84
Петропавл қ.ә.	-	-	-	-	-	-	-	-	-	-	-	-	-	-	-
Айыртау	60	52	52	48	47	48	43	41	41	30	12	9	11	7	17
Ақжар	28	12	18	16	14	21	8	16	16	8	7	4	2	-	6
М.Жұмабаев	27	50	21	36	32	20	32	15	24	25	7	18	6	12	7
Есіл	42	39	31	24	25	37	30	27	19	23	5	9	4	5	2
Жамбыл	31	26	22	28	28	22	20	17	18	22	9	6	5	10	6
Қызылжар	55	58	56	44	68	45	47	46	33	56	10	11	10	11	12
Мамлют	22	22	13	15	16	18	20	10	13	12	4	2	3	2	4
Шал ақын	19	14	14	14	14	17	10	11	11	13	2	4	3	3	1
Аққайың	40	37	32	35	26	30	27	25	28	23	10	10	7	7	3
Тайынша	30	26	40	38	30	25	23	31	29	23	5	3	9	9	7
Тимирязев	18	14	14	13	18	13	14	12	10	12	5	-	2	3	6
Уәлиханов	12	15	12	11	11	10	13	10	8	8	2	2	2	3	3
Ғ.Мүсірепов	64	54	49	51	37	53	45	40	39	27	11	9	9	12	10

Жалғасы

Продолжение

	100000 адамға На 100000 человек														
	барлығы всего					ерлер мужчины					әйелдер женщины				
	2015	2016	2017	2018	2019	2015	2016	2017	2018	2019	2015	2016	2017	2018	2019
Барлық халық															
Все население															
Солтүстік Қазақстан облысы	126,86	124,11	108,21	105,11	107,14	213,16	205,67	182,13	168,76	173,18	48,22	49,64	40,61	46,82	46,57
Петропавл қ.ә.	100,74	110,87	84,20	74,60	87,63	182,33	200,14	151,23	126,97	152,90	34,06	37,80	29,30	31,66	34,07
Айыртау	152,77	134,94	137,91	129,33	128,07	248,10	226,33	220,41	223,90	165,74	60,22	46,07	57,58	37,23	91,40
Ақжар	163,25	72,34	111,82	101,30	89,98	245,04	96,56	198,83	201,99	102,07	81,57	48,18	24,84	-	77,71
М.Жұмабаев	140,71	185,36	107,50	192,18	142,16	209,43	239,16	157,63	267,20	224,67	73,97	132,75	58,17	118,34	60,58
Есіл	168,48	161,02	131,49	105,35	113,18	300,32	250,44	231,74	168,81	210,91	39,65	73,52	33,54	43,38	17,88
Жамбыл	142,48	123,79	108,35	142,31	146,36	205,19	192,20	168,12	183,24	230,01	81,55	56,62	49,05	101,49	62,72
Қызылжар	123,26	130,30	126,13	99,37	154,04	205,48	214,47	209,93	150,41	255,53	44,01	48,68	44,47	49,24	53,99
Мамлют	177,48	187,15	114,21	155,37	130,12	283,76	332,01	173,71	243,42	191,59	72,60	42,71	54,49	66,79	68,15
Шал ақын	145,85	128,99	146,98	112,02	120,04	255,23	156,69	244,03	182,66	208,01	39,65	101,95	51,95	42,38	32,63
Аққайың	194,90	184,63	163,17	182,71	138,29	297,18	272,75	256,75	293,13	245,10	95,90	98,61	70,89	72,89	31,85
Тайынша	110,99	84,40	126,77	103,43	89,02	181,13	139,48	197,13	153,46	132,44	42,89	30,70	58,13	54,54	46,41
Тимирязев	146,40	117,07	119,80	113,85	162,02	212,18	233,76	203,70	173,22	213,41	81,06	-	34,51	53,13	109,35
Уәлиханов	70,37	89,30	72,58	67,24	67,81	117,56	154,76	120,88	97,54	98,28	23,40	23,82	24,21	36,77	37,11
Ғ.Мүсірепов	149,82	128,82	118,42	124,33	91,24	254,44	220,37	198,30	194,87	136,25	50,26	41,86	42,44	57,12	48,23
Қала халқы															
Городское население															
Солтүстік Қазақстан облысы	112,16	114,00	92,84	84,06	89,02	198,18	198,20	164,07	139,54	152,19	40,87	44,09	33,58	37,81	36,30
Петропавл қ.ә.	101,18	111,34	84,55	74,60	87,63	183,20	201,07	151,91	126,97	152,90	34,20	37,95	29,41	31,66	34,07
М.Жұмабаев	235,14	104,10	155,58	284,61	129,37	359,41	136,28	242,78	429,41	214,59	123,82	74,70	74,89	149,85	49,98
Мамлют	169,04	184,58	114,17	188,08	102,17	265,25	326,02	178,57	271,00	151,52	80,95	54,51	54,84	111,39	56,31
Шал ақын	135,94	148,81	186,02	91,43	104,51	230,08	142,82	335,95	164,07	163,09	51,56	154,20	50,58	25,01	50,30
Тайынша	182,77	104,93	140,54	61,33	70,05	290,75	145,67	219,26	72,67	90,51	83,51	67,29	67,66	50,77	50,87
Ауыл халқы															
Сельское население															
Солтүстік Қазақстан облысы	138,00	132,04	120,66	122,56	122,45	223,55	211,04	195,51	190,88	189,40	54,26	54,37	46,79	54,92	56,00
Петропавл қ.ә.	-	-	-	-	-	-	-	-	-	-	-	-	-	-	-
Айыртау	152,77	134,94	137,91	129,33	128,07	248,10	226,33	220,41	223,90	165,74	60,22	46,07	57,58	37,23	91,40
Ақжар	163,25	72,34	111,82	101,30	89,98	245,04	96,56	198,83	201,99	102,07	81,57	48,18	24,84	-	77,71
М.Жұмабаев	111,00	211,82	91,36	160,36	146,69	164,74	271,14	130,22	213,45	228,10	57,45	152,50	52,32	107,09	64,49
Есіл	168,48	161,02	131,49	105,35	113,18	300,32	250,44	231,74	168,81	210,91	39,65	73,52	33,54	43,38	17,88
Жамбыл	142,48	123,79	108,35	142,31	146,36	205,19	192,20	168,12	183,24	230,01	81,55	56,62	49,05	101,49	62,72
Қызылжар	123,26	130,30	126,13	99,37	154,04	205,48	214,47	209,93	150,41	255,53	44,01	48,68	44,47	49,24	53,99
Мамлют	182,45	188,70	114,24	135,03	147,81	294,02	335,40	170,88	227,39	215,32	67,39	35,11	54,27	37,09	76,15
Шал ақын	151,66	116,76	121,49	126,24	131,18	269,07	164,69	187,94	194,69	238,31	32,21	67,59	52,90	55,15	19,16

	100000 адамға На 100000 человек														
	барлығы всего					ерлер мужчины					әйелдер женщины				
	2015	2016	2017	2018	2019	2015	2016	2017	2018	2019	2015	2016	2017	2018	2019
Аққайың	194,90	184,63	163,17	182,71	138,29	297,18	272,75	256,75	293,13	245,10	95,90	98,61	70,89	72,89	31,85
Тайынша	87,05	77,41	121,99	118,40	95,94	145,92	137,44	189,73	181,25	147,26	28,86	17,80	54,71	55,92	44,73
Тимирязев	146,40	117,07	119,80	113,85	162,02	212,18	233,76	203,70	173,22	213,41	81,06	-	34,51	53,13	109,35
Уәлиханов	70,37	89,30	72,58	67,24	67,81	117,56	154,76	120,88	97,54	98,28	23,40	23,82	24,21	36,77	37,11
Ғ.Мүсірепов	149,82	128,82	118,42	124,33	91,24	254,44	220,37	198,30	194,87	136,25	50,26	41,86	42,44	57,12	48,23

**Жаңа ісіктерден
От новообразований**

	Өлгендер саны, адам Число умерших, человек														
	барлығы всего					ерлер мужчины					әйелдер женщины				
	2015	2016	2017	2018	2019	2015	2016	2017	2018	2019	2015	2016	2017	2018	2019

**Барлық халық
Все население**

Солтүстік Қазақстан облысы	829	742	698	685	678	471	443	390	383	376	358	299	308	302	302
Петропавл қ.ә.	421	392	355	363	369	229	225	188	185	195	192	167	167	178	174
Айыртау	49	50	61	49	44	23	30	38	33	29	26	20	23	16	15
Ақжар	13	8	11	8	6	7	6	8	3	2	6	2	3	5	4
М.Жұмабаев	42	26	30	31	32	27	16	17	15	16	15	10	13	16	16
Есіл	54	48	27	30	29	36	32	16	21	20	18	16	11	9	9
Жамбыл	19	20	19	17	11	15	14	14	11	10	4	6	5	6	1
Қызылжар	74	58	50	67	58	42	36	29	32	36	32	22	21	35	22
Мамлют	29	23	29	22	19	15	12	15	15	13	14	11	14	7	6
Шал ақын	12	14	14	15	12	9	12	5	11	7	3	2	9	4	5
Аққайың	30	20	23	19	30	19	12	12	12	14	11	8	11	7	16
Тайынша	38	34	28	24	23	20	18	21	17	13	18	16	7	7	10
Тимирязев	5	6	6	4	8	3	5	3	2	3	2	1	3	2	5
Уәлиханов	10	15	9	9	10	8	9	5	7	5	2	6	4	2	5
Ғ.Мүсірепов	33	28	36	27	27	18	16	19	19	13	15	12	17	8	14

**Қала халқы
Городское население**

Солтүстік Қазақстан облысы	462	423	391	401	393	249	242	207	210	211	213	181	184	191	182
Петропавл қ.ә.	421	390	355	363	369	229	224	188	185	195	192	166	167	178	174
М.Жұмабаев	10	7	8	13	8	5	4	5	9	5	5	3	3	4	3
Мамлют	16	10	12	7	6	7	6	6	4	5	9	4	6	3	1
Шал ақын	6	-	9	8	4	4	-	4	5	2	2	-	5	3	2
Тайынша	9	16	7	10	6	4	8	4	7	4	5	8	3	3	2

Жалғасы

Продолжение

	Өлгендер саны, адам Число умерших, человек														
	барлығы всего					ерлер мужчины					әйелдер женщины				
	2015	2016	2017	2018	2019	2015	2016	2017	2018	2019	2015	2016	2017	2018	2019
Ауыл халқы Сельское население															
Солтүстік Қазақстан облысы	367	319	307	284	285	222	201	183	173	165	145	118	124	111	120
Петропавл қ.ә.	-	2	-	-	-	-	1	-	-	-	-	1	-	-	-
Айыртау	49	50	61	49	44	23	30	38	33	29	26	20	23	16	15
Ақжар	13	8	11	8	6	7	6	8	3	2	6	2	3	5	4
М.Жұмабаев	32	19	22	18	24	22	12	12	6	11	10	7	10	12	13
Есіл	54	48	27	30	29	36	32	16	21	20	18	16	11	9	9
Жамбыл	19	20	19	17	11	15	14	14	11	10	4	6	5	6	1
Қызылжар	74	58	50	67	58	42	36	29	32	36	32	22	21	35	22
Мамлют	13	13	17	15	13	8	6	9	11	8	5	7	8	4	5
Шал ақын	6	14	5	7	8	5	12	1	6	5	1	2	4	1	3
Аққайың	30	20	23	19	30	19	12	12	12	14	11	8	11	7	16
Тайынша	29	18	21	14	17	16	10	17	10	9	13	8	4	4	8
Тимирязев	5	6	6	4	8	3	5	3	2	3	2	1	3	2	5
Уәлиханов	10	15	9	9	10	8	9	5	7	5	2	6	4	2	5
Ғ.Мүсірепов	33	28	36	27	27	18	16	19	19	13	15	12	17	8	14

Жалғасы

Продолжение

	100000 адамға На 100000 человек														
	барлығы всего					ерлер мужчины					әйелдер женщины				
	2015	2016	2017	2018	2019	2015	2016	2017	2018	2019	2015	2016	2017	2018	2019
Барлық халық Все население															
Солтүстік Қазақстан облысы	145,26	130,99	124,43	123,08	122,91	173,10	163,87	145,56	143,95	142,49	119,89	100,97	105,12	103,96	104,95
Петропавл қ.ә.	197,27	181,08	163,34	166,14	168,42	238,59	230,93	192,10	187,91	197,45	163,49	140,29	139,78	148,28	144,60
Айыртау	124,76	129,75	161,78	132,03	119,89	118,88	157,90	204,28	180,21	160,21	130,47	102,37	120,40	85,10	80,65
Ақжар	75,79	48,23	68,33	50,65	38,56	81,68	72,42	99,42	37,87	25,52	69,91	24,09	37,26	63,50	51,81
М.Жұмабаев	131,33	83,09	97,72	102,72	108,31	171,35	103,42	111,65	100,20	108,93	92,46	63,22	84,02	105,19	107,69
Есіл	216,62	198,18	114,52	131,68	131,28	292,21	267,13	137,33	186,58	183,40	142,76	130,71	92,24	78,08	80,46
Жамбыл	87,32	95,22	93,57	86,40	57,50	139,90	134,54	138,45	111,98	104,55	36,25	56,62	49,05	60,90	10,45
Қызылжар	165,84	130,30	112,61	151,31	131,39	191,78	164,28	132,35	145,85	164,27	140,84	97,35	93,38	156,66	98,97
Мамлют	151,38	122,98	157,72	122,08	107,49	157,65	128,52	162,85	165,97	146,51	145,20	117,46	152,57	77,92	68,15
Шал ақын	60,35	72,23	73,49	80,02	65,48	91,88	125,35	53,05	118,19	76,64	29,74	20,39	93,51	42,38	54,38

Жалғасы

Продолжение

	100000 адамға На 100000 человек														
	барлығы всего					ерлер мужчины					әйелдер женщины				
	2015	2016	2017	2018	2019	2015	2016	2017	2018	2019	2015	2016	2017	2018	2019
Аққайың	146,18	99,80	117,28	99,19	159,56	188,21	121,22	123,24	125,63	149,19	105,49	78,89	111,39	72,89	169,89
Тайынша	82,70	75,52	63,38	55,16	53,88	88,35	80,99	96,27	79,06	61,49	77,20	70,18	31,30	31,81	46,41
Тимирязев	40,67	50,17	51,34	35,03	72,01	48,96	83,49	50,93	34,64	53,35	32,43	16,75	51,77	35,42	91,12
Уәлиханов	58,64	89,30	54,44	55,01	61,64	94,05	107,14	60,44	85,35	61,43	23,40	71,45	48,43	24,52	61,86
Ғ.Мүсірепов	77,25	66,80	87,00	65,82	66,58	86,41	78,35	94,19	94,94	65,60	68,53	55,82	80,17	38,08	67,52
Қала халқы															
Городское население															
Солтүстік Қазақстан облысы	187,74	169,80	155,80	159,00	155,49	223,29	214,13	181,61	183,15	183,49	158,28	132,99	134,31	138,86	132,11
Петропавл қ.ә.	198,13	180,92	163,34	166,14	168,42	239,74	230,97	192,97	187,91	197,45	164,16	139,99	140,32	148,28	144,60
М.Жұмабаев	130,63	91,09	103,72	168,18	103,49	138,24	109,02	134,88	241,55	134,12	123,82	74,70	74,89	99,90	74,96
Мамлют	225,38	141,98	171,26	101,27	87,57	206,31	177,83	178,57	120,45	151,52	242,85	109,02	164,52	83,54	28,15
Шал ақын	81,57	-	119,59	104,49	52,26	115,04	-	111,98	136,72	54,36	51,56	-	126,45	75,02	50,30
Тайынша	78,33	139,91	61,48	87,62	52,54	72,69	145,67	73,09	127,18	72,41	83,51	134,59	50,74	50,77	33,92
Ауыл халқы															
Сельское население															
Солтүстік Қазақстан облысы	113,05	100,53	99,04	93,31	95,35	138,24	127,77	118,86	114,27	110,82	88,39	73,74	79,48	72,58	80,00
Петропавл қ.ә.	-	218,10	-	-	-	-	221,24	-	-	-	-	215,05	-	-	-
Айыртау	124,76	129,75	161,78	132,03	119,89	118,88	157,90	204,28	180,21	160,21	130,47	102,37	120,40	85,10	80,65
Ақжар	75,79	48,23	68,33	50,65	38,56	81,68	72,42	99,42	37,87	25,52	69,91	24,09	37,26	63,50	51,81
М.Жұмабаев	131,55	80,49	95,71	80,18	110,02	181,22	101,68	104,18	53,36	100,36	82,07	59,31	87,21	107,09	119,76
Есіл	216,62	198,18	114,52	131,68	131,28	292,21	267,13	137,33	186,58	183,40	142,76	130,71	92,24	78,08	80,46
Жамбыл	87,32	95,22	93,57	86,40	57,50	139,90	134,54	138,45	111,98	104,55	36,25	56,62	49,05	60,90	10,45
Қызылжар	165,84	130,30	112,61	151,31	131,39	191,78	164,28	132,35	145,85	164,27	140,84	97,35	93,38	156,66	98,97
Мамлют	107,81	111,50	149,38	135,03	120,09	130,68	100,62	153,79	192,41	143,55	84,23	122,89	144,72	74,18	95,18
Шал ақын	47,89	116,76	43,39	63,12	74,96	79,14	197,63	17,09	106,19	91,66	16,10	33,80	70,53	18,38	57,49
Аққайың	146,18	99,80	117,28	99,19	159,56	188,21	121,22	123,24	125,63	149,19	105,49	78,89	111,39	72,89	169,89
Тайынша	84,15	53,59	64,04	43,62	54,37	93,39	59,76	104,05	62,50	57,62	75,02	47,47	24,31	24,85	51,12
Тимирязев	40,67	50,17	51,34	35,03	72,01	48,96	83,49	50,93	34,64	53,35	32,43	16,75	51,77	35,42	91,12
Уәлиханов	58,64	89,30	54,44	55,01	61,64	94,05	107,14	60,44	85,35	61,43	23,40	71,45	48,43	24,52	61,86
Ғ.Мүсірепов	77,25	66,80	87,00	65,82	66,58	86,41	78,35	94,19	94,94	65,60	68,53	55,82	80,17	38,08	67,52

**Тыныс органдары ауруларынан
От болезней органов дыхания**

	Өлгендер саны, адам Число умерших, человек														
	барлығы всего					ерлер мужчины					әйелдер женщины				
	2015	2016	2017	2018	2019	2015	2016	2017	2018	2019	2015	2016	2017	2018	2019
Барлық халық Все население															
Солтүстік Қазақстан															
облысы	1 050	1 141	1 075	966	983	580	652	681	587	634	470	489	394	379	349
Петропавл қ.ә.	282	314	274	230	254	163	174	162	124	149	119	140	112	106	105
Айыртау	51	70	69	70	58	33	36	50	49	40	18	34	19	21	18
Ақжар	37	41	43	33	32	15	25	24	22	16	22	16	19	11	16
М.Жұмабаев	86	89	68	73	68	50	54	45	41	48	36	35	23	32	20
Есіл	30	28	29	46	50	15	18	21	27	33	15	10	8	19	17
Жамбыл	65	87	68	57	78	31	50	44	43	53	34	37	24	14	25
Қызылжар	87	109	89	75	74	43	71	56	53	57	44	38	33	22	17
Мамлют	40	24	38	30	35	29	15	28	21	28	11	9	10	9	7
Шал ақын	107	101	118	129	110	52	52	66	67	60	55	49	52	62	50
Аққайың	46	37	53	40	50	26	19	41	24	38	20	18	12	16	12
Тайынша	115	117	113	76	61	55	55	69	53	43	60	62	44	23	18
Тимирязев	25	40	30	28	31	16	25	20	18	19	9	15	10	10	12
Уәлиханов	12	20	16	13	18	8	14	15	7	12	4	6	1	6	6
Ғ.Мүсірепов	67	64	67	66	64	44	44	40	38	38	23	20	27	28	26
Қала халқы Городское население															
Солтүстік Қазақстан															
облысы	388	405	378	319	349	221	229	229	178	210	167	176	149	141	139
Петропавл қ.ә.	282	314	274	230	254	163	174	162	124	149	119	140	112	106	105
М.Жұмабаев	22	15	18	14	22	17	11	10	8	13	5	4	8	6	9
Мамлют	13	11	18	8	17	9	8	15	3	12	4	3	3	5	5
Шал ақын	38	30	41	41	40	18	14	22	26	26	20	16	19	15	14
Тайынша	33	35	27	26	16	14	22	20	17	10	19	13	7	9	6
Ауыл халқы Сельское население															
Солтүстік Қазақстан															
облысы	662	736	697	647	634	359	423	452	409	424	303	313	245	238	210
Петропавл қ.ә.	-	-	-	-	-	-	-	-	-	-	-	-	-	-	-
Айыртау	51	70	69	70	58	33	36	50	49	40	18	34	19	21	18
Ақжар	37	41	43	33	32	15	25	24	22	16	22	16	19	11	16
М.Жұмабаев	64	74	50	59	46	33	43	35	33	35	31	31	15	26	11
Есіл	30	28	29	46	50	15	18	21	27	33	15	10	8	19	17

Жалғасы

Продолжение

	Өлгендер саны, адам Число умерших, человек														
	барлығы всего					ерлер мужчины					әйелдер женщины				
	2015	2016	2017	2018	2019	2015	2016	2017	2018	2019	2015	2016	2017	2018	2019
Жамбыл	65	87	68	57	78	31	50	44	43	53	34	37	24	14	25
Қызылжар	87	109	89	75	74	43	71	56	53	57	44	38	33	22	17
Мамлют	27	13	20	22	18	20	7	13	18	16	7	6	7	4	2
Шал ақын	69	71	77	88	70	34	38	44	41	34	35	33	33	47	36
Аққайың	46	37	53	40	50	26	19	41	24	38	20	18	12	16	12
Тайынша	82	82	86	50	45	41	33	49	36	33	41	49	37	14	12
Тимирязев	25	40	30	28	31	16	25	20	18	19	9	15	10	10	12
Уәлиханов	12	20	16	13	18	8	14	15	7	12	4	6	1	6	6
Ғ.Мүсірепов	67	64	67	66	64	44	44	40	38	38	23	20	27	28	26

Жалғасы

Продолжение

	100000 адамға На 100000 человек														
	барлығы всего					ерлер мужчины					әйелдер женщины				
	2015	2016	2017	2018	2019	2015	2016	2017	2018	2019	2015	2016	2017	2018	2019

**Барлық халық
Все население**

Солтүстік Қазақстан

облысы	183,98	201,43	191,64	173,57	178,20	213,15	241,18	254,16	220,63	240,26	157,40	165,14	134,47	130,47	121,28
Петропавл қ.ә.	132,14	145,05	126,07	105,27	115,93	169,82	178,58	165,53	125,95	150,87	101,33	117,61	93,75	88,30	87,26
Айыртау	129,85	181,65	183,00	188,61	158,04	170,57	189,48	268,79	267,58	220,98	90,33	174,03	99,46	111,70	96,78
Ақжар	215,72	247,17	267,11	208,93	205,68	175,03	301,75	298,25	277,74	204,13	256,35	192,70	236,00	139,70	207,23
М.Жұмабаев	268,92	284,44	221,51	241,88	230,16	317,32	349,04	295,55	273,88	326,80	221,91	221,25	148,65	210,39	134,62
Есіл	120,34	115,61	123,01	201,91	226,35	121,75	150,26	180,24	239,89	302,61	118,96	81,69	67,09	164,83	151,99
Жамбыл	298,74	414,23	334,89	289,69	407,73	289,13	480,49	435,13	437,75	554,10	308,08	349,16	235,46	142,09	261,34
Қызылжар	194,98	244,88	200,45	169,37	167,64	196,35	323,99	255,57	241,57	260,10	193,65	168,16	146,74	98,47	76,48
Мамлют	208,80	128,33	206,67	166,47	198,00	304,78	160,65	303,98	232,35	315,56	114,08	96,10	108,98	100,19	79,51
Шал ақын	538,12	521,10	619,42	688,15	600,21	530,88	543,19	700,27	719,89	656,89	545,15	499,54	540,26	656,85	543,83
Аққайың	224,14	184,63	270,24	208,81	265,94	257,55	191,94	421,07	251,26	404,94	191,79	177,50	121,52	166,60	127,42
Тайынша	250,27	259,86	255,80	174,68	142,90	242,98	247,46	316,33	246,47	203,39	257,35	271,95	196,76	104,53	83,54
Тимирязев	203,33	334,48	256,72	245,21	279,04	261,14	417,43	339,50	311,80	337,90	145,91	251,26	172,56	177,12	218,70
Уәлиханов	70,37	119,07	96,78	79,46	110,96	94,05	166,67	181,31	85,35	147,42	46,81	71,45	12,11	73,55	74,23
Ғ.Мүсірепов	156,84	152,68	161,93	160,90	157,83	211,23	215,48	198,30	189,88	191,75	105,08	93,03	127,32	133,29	125,40

Жалғасы

Продолжение

	100000 адамға На 100000 человек														
	барлығы всего					ерлер мужчины					әйелдер женщины				
	2015	2016	2017	2018	2019	2015	2016	2017	2018	2019	2015	2016	2017	2018	2019
Қала халқы															
Городское население															
Солтүстік Қазақстан облысы	157,67	162,58	150,62	126,48	138,08	198,18	202,62	200,92	155,24	182,62	124,10	129,32	108,77	102,51	100,90
Петропавл қ.ә.	132,72	145,67	126,59	105,27	115,93	170,64	179,41	166,28	125,95	150,87	101,74	118,07	94,10	88,30	87,26
М.Жұмабаев	287,39	195,19	233,37	181,11	284,61	470,00	299,81	269,76	214,71	348,71	123,82	99,60	199,70	149,85	224,89
Мамлют	183,12	156,18	256,89	115,74	248,12	265,25	237,11	446,43	90,33	363,64	107,93	81,77	82,26	139,24	140,77
Шал ақын	516,59	405,84	544,78	535,53	522,57	517,69	399,89	615,90	710,97	706,71	515,60	411,21	480,53	375,09	352,11
Тайынша	287,21	306,05	237,15	227,81	140,11	254,41	400,58	365,43	308,87	181,03	317,35	218,71	118,40	152,31	101,75
Ауыл халқы															
Сельское население															
Солтүстік Қазақстан облысы	203,93	231,93	224,86	212,59	212,12	223,55	268,89	293,58	270,14	284,77	184,71	195,60	157,04	155,61	140,01
Петропавл қ.ә.	-	-	-	-	-	-	-	-	-	-	-	-	-	-	-
Айыртау	129,85	181,65	183,00	188,61	158,04	170,57	189,48	268,79	267,58	220,98	90,33	174,03	99,46	111,70	96,78
Ақжар	215,72	247,17	267,11	208,93	205,68	175,03	301,75	298,25	277,74	204,13	256,35	192,70	236,00	139,70	207,23
М.Жұмабаев	263,10	313,49	217,52	262,81	210,86	271,83	364,35	303,85	293,49	319,34	254,41	262,65	130,81	232,02	101,34
Есіл	120,34	115,61	123,01	201,91	226,35	121,75	150,26	180,24	239,89	302,61	118,96	81,69	67,09	164,83	151,99
Жамбыл	298,74	414,23	334,89	289,69	407,73	289,13	480,49	435,13	437,75	554,10	308,08	349,16	235,46	142,09	261,34
Қызылжар	194,98	244,88	200,45	169,37	167,64	196,35	323,99	255,57	241,57	260,10	193,65	168,16	146,74	98,47	76,48
Мамлют	223,92	111,50	175,75	198,04	166,28	326,69	117,39	222,15	314,85	287,10	117,92	105,34	126,63	74,18	38,07
Шал ақын	550,77	592,16	668,17	793,51	655,89	538,14	625,82	751,75	725,66	623,28	563,61	557,62	581,91	863,97	689,92
Ақдайың	224,14	184,63	270,24	208,81	265,94	257,55	191,94	421,07	251,26	404,94	191,79	177,50	121,52	166,60	127,42
Тайынша	237,95	244,13	262,28	155,79	143,91	239,30	197,20	299,90	225,00	211,28	236,61	290,73	224,91	86,98	76,68
Тимирязев	203,33	334,48	256,72	245,21	279,04	261,14	417,43	339,50	311,80	337,90	145,91	251,26	172,56	177,12	218,70
Уәлиханов	70,37	119,07	96,78	79,46	110,96	94,05	166,67	181,31	85,35	147,42	46,81	71,45	12,11	73,55	74,23
Ғ.Мүсірепов	156,84	152,68	161,93	160,90	157,83	211,23	215,48	198,30	189,88	191,75	105,08	93,03	127,32	133,29	125,40

**Ас қорыту органдары ауруларынан
От болезней органов пищеварения**

	Өлгендер саны, адам Число умерших, человек														
	барлығы всего					ерлер мужчины					әйелдер женщины				
	2015	2016	2017	2018	2019	2015	2016	2017	2018	2019	2015	2016	2017	2018	2019
Барлық халық Все население															
Солтүстік Қазақстан облысы	633	630	600	575	603	360	353	329	318	366	273	277	271	257	237
Петропавл қ.ә.	152	157	169	185	197	97	85	102	109	111	55	72	67	76	86
Айыртау	25	26	20	24	21	20	13	7	9	14	5	13	13	15	7
Ақжар	15	27	16	22	7	8	15	9	12	5	7	12	7	10	2
М.Жұмабаев	74	61	63	35	45	37	39	38	17	31	37	22	25	18	14
Есіл	35	42	29	18	12	19	23	13	9	7	16	19	16	9	5
Жамбыл	30	43	41	43	43	16	20	23	24	30	14	23	18	19	13
Қызылжар	34	31	25	31	36	21	17	9	20	24	13	14	16	11	12
Мамлют	15	12	10	15	16	7	7	5	6	15	8	5	5	9	1
Шал ақын	19	6	14	12	20	11	2	7	5	10	8	4	7	7	10
Аққайың	39	35	32	26	21	23	16	15	16	17	16	19	17	10	4
Тайынша	92	92	92	87	86	46	54	54	49	43	46	38	38	38	43
Тимирязев	16	21	16	16	17	7	8	9	8	9	9	13	7	8	8
Уәлиханов	7	7	11	5	7	5	6	4	3	5	2	1	7	2	2
Ғ.Мүсірепов	80	70	62	56	75	43	48	34	31	45	37	22	28	25	30
Қала халқы Городское население															
Солтүстік Қазақстан облысы	203	209	229	223	265	115	112	138	129	152	88	97	91	94	113
Петропавл қ.ә.	152	155	169	185	197	97	83	102	109	111	55	72	67	76	86
М.Жұмабаев	12	15	22	13	14	3	6	15	5	8	9	9	7	8	6
Мамлют	8	2	5	5	9	2	-	2	3	9	6	2	3	2	-
Шал ақын	7	4	5	3	10	4	1	2	1	3	3	3	3	2	7
Тайынша	24	33	28	17	35	9	22	17	11	21	15	11	11	6	14
Ауыл халқы Сельское население															
Солтүстік Қазақстан облысы	430	421	371	352	338	245	241	191	189	214	185	180	180	163	124
Петропавл қ.ә.	-	2	-	-	-	-	2	-	-	-	-	-	-	-	-
Айыртау	25	26	20	24	21	20	13	7	9	14	5	13	13	15	7
Ақжар	15	27	16	22	7	8	15	9	12	5	7	12	7	10	2
М.Жұмабаев	62	46	41	22	31	34	33	23	12	23	28	13	18	10	8
Есіл	35	42	29	18	12	19	23	13	9	7	16	19	16	9	5

Жалғасы

Продолжение

	Өлгендер саны, адам Число умерших, человек														
	барлығы всего					ерлер мужчины					әйелдер женщины				
	2015	2016	2017	2018	2019	2015	2016	2017	2018	2019	2015	2016	2017	2018	2019
Жамбыл	30	43	41	43	43	16	20	23	24	30	14	23	18	19	13
Қызылжар	34	31	25	31	36	21	17	9	20	24	13	14	16	11	12
Мамлют	7	10	5	10	7	7	7	5	6	6	2	3	2	7	1
Шал ақын	12	2	9	9	10	11	2	7	5	7	5	1	4	5	3
Аққайың	39	35	32	26	21	23	16	15	16	17	16	19	17	10	4
Тайынша	68	59	64	70	51	46	54	54	49	22	31	27	27	32	29
Тимирязев	16	21	16	16	17	7	8	9	8	9	9	13	7	8	8
Уәлиханов	7	7	11	5	7	5	6	4	3	5	2	1	7	2	2
Ғ.Мүсірепов	80	70	62	56	75	43	48	34	31	45	37	22	28	25	30

Жалғасы

Продолжение

	100000 адамға На 100000 человек														
	барлығы всего					ерлер мужчины					әйелдер женщины				
	2015	2016	2017	2018	2019	2015	2016	2017	2018	2019	2015	2016	2017	2018	2019
Барлық халық Все население															
Солтүстік Қазақстан облысы	110,91	111,22	106,96	103,31	109,31	132,30	130,58	122,79	119,52	138,70	91,42	93,54	92,49	88,47	82,36
Петропавл қ.ә.	71,22	72,53	77,76	84,67	89,92	101,06	87,24	104,22	110,71	112,39	46,83	60,48	56,08	63,31	71,47
Айыртау	63,65	67,47	53,04	64,67	57,22	103,38	68,42	37,63	49,15	77,34	25,09	66,54	68,05	79,78	37,64
Ақжар	87,45	162,77	99,39	139,28	44,99	93,35	181,05	111,84	151,50	63,79	81,57	144,53	86,95	127,00	25,90
М.Жұмабаев	231,39	194,95	205,22	115,97	152,31	234,82	252,08	249,57	113,56	211,06	228,07	139,07	161,57	118,34	94,23
Есіл	140,40	173,41	123,01	79,01	54,32	154,22	192,00	111,58	79,96	64,19	126,89	155,22	134,17	78,08	44,70
Жамбыл	137,88	204,73	201,92	218,54	224,77	149,23	192,20	227,45	244,32	313,64	126,86	217,04	176,59	192,83	135,90
Қызылжар	76,20	69,64	56,31	70,01	81,55	95,89	77,58	41,07	91,16	109,51	57,22	61,95	71,15	49,24	53,99
Мамлют	78,30	64,16	54,39	83,24	90,52	73,57	74,97	54,28	66,39	169,05	82,97	53,39	54,49	100,19	11,36
Шал ақын	95,55	30,96	73,49	64,01	109,13	112,30	20,89	74,27	53,72	109,48	79,29	40,78	72,73	74,16	108,77
Аққайың	190,03	174,65	163,17	135,73	111,69	227,84	161,63	154,05	167,50	181,16	153,43	187,36	172,15	104,12	42,47
Тайынша	200,21	204,34	208,26	199,96	201,46	203,22	242,96	247,56	227,86	203,39	197,30	166,68	169,93	172,70	199,56
Тимирязев	130,13	175,60	136,92	140,12	153,02	114,25	133,58	152,78	138,58	160,06	145,91	217,76	120,79	141,69	145,80
Уәлиханов	41,05	41,67	66,53	30,56	43,15	58,78	71,43	48,35	36,58	61,43	23,40	11,91	84,75	24,52	24,74
Ғ.Мүсірепов	187,27	166,99	149,84	136,52	184,95	206,43	235,06	168,56	154,90	227,08	169,04	102,34	132,04	119,01	144,69

Жалғасы

Продолжение

	100000 адамға На 100000 человек														
	барлығы всего					ерлер мужчины					әйелдер женщины				
	2015	2016	2017	2018	2019	2015	2016	2017	2018	2019	2015	2016	2017	2018	2019
Қала халқы															
Городское население															
Солтүстік Қазақстан облысы	82,49	83,90	91,25	88,42	104,85	103,13	99,10	121,08	112,51	132,18	65,39	71,27	66,43	68,34	82,03
Петропавл қ.ә.	71,54	71,91	78,08	84,67	89,92	101,55	85,58	104,70	110,71	112,39	47,02	60,72	56,29	63,31	71,47
М.Жұмабаев	156,76	195,19	285,23	168,18	181,11	82,94	163,53	404,64	134,19	214,59	222,88	224,10	174,74	199,80	149,93
Мамлют	112,69	28,40	71,36	72,34	131,36	58,94	-	59,52	90,33	272,73	161,90	54,51	82,26	55,69	-
Шал ақын	95,16	54,11	66,44	39,18	130,64	115,04	28,56	55,99	27,34	81,54	77,34	77,10	75,87	50,01	176,06
Тайынша	208,88	288,56	245,94	148,95	306,48	163,55	400,58	310,62	199,85	380,16	250,54	185,06	186,06	101,54	237,41
Ауыл халқы															
Сельское население															
Солтүстік Қазақстан облысы	132,46	132,67	119,69	115,66	113,09	152,56	153,20	124,06	124,83	143,73	112,78	112,49	115,37	106,58	82,67
Петропавл қ.ә.	-	218,10	-	-	-	-	442,48	-	-	-	-	-	-	-	-
Айыртау	63,65	67,47	53,04	64,67	57,22	103,38	68,42	37,63	49,15	77,34	25,09	66,54	68,05	79,78	37,64
Ақжар	87,45	162,77	99,39	139,28	44,99	93,35	181,05	111,84	151,50	63,79	81,57	144,53	86,95	127,00	25,90
М.Жұмабаев	254,88	194,87	178,37	98,00	142,10	280,07	279,61	199,67	106,72	209,85	229,79	110,14	156,97	89,24	73,70
Есіл	140,40	173,41	123,01	79,01	54,32	154,22	192,00	111,58	79,96	64,19	126,89	155,22	134,17	78,08	44,70
Жамбыл	137,88	204,73	201,92	218,54	224,77	149,23	192,20	227,45	244,32	313,64	126,86	217,04	176,59	192,83	135,90
Қызылжар	76,20	69,64	56,31	70,01	81,55	95,89	77,58	41,07	91,16	109,51	57,22	61,95	71,15	49,24	53,99
Мамлют	58,05	85,77	43,94	90,02	64,67	81,67	117,39	51,26	52,48	107,66	33,69	52,67	36,18	129,82	19,04
Шал ақын	95,79	16,68	78,10	81,15	93,70	110,79	16,47	85,43	70,80	128,32	80,52	16,90	70,53	91,91	57,49
Аққайың	190,03	174,65	163,17	135,73	111,69	227,84	161,63	154,05	167,50	181,16	153,43	187,36	172,15	104,12	42,47
Тайынша	197,32	175,66	195,18	218,10	163,10	215,96	191,23	226,45	237,50	140,85	178,90	160,20	164,12	198,82	185,30
Тимирязев	130,13	175,60	136,92	140,12	153,02	114,25	133,58	152,78	138,58	160,06	145,91	217,76	120,79	141,69	145,80
Уәлиханов	41,05	41,67	66,53	30,56	43,15	58,78	71,43	48,35	36,58	61,43	23,40	11,91	84,75	24,52	24,74
Ғ.Мүсірепов	187,27	166,99	149,84	136,52	184,95	206,43	235,06	168,56	154,90	227,08	169,04	102,34	132,04	119,01	144,69

**Инфекциялық және паразитарлық аурулардан
От инфекционных и паразитарных болезней**

	Өлгендер саны, адам Число умерших, человек														
	барлығы всего					ерлер мужчины					әйелдер женщины				
	2015	2016	2017	2018	2019	2015	2016	2017	2018	2019	2015	2016	2017	2018	2019
Барлық халық Все население															
Солтүстік Қазақстан облысы	54	58	55	43	52	36	38	36	29	33	18	20	19	14	19
Петропавл қ.ә.	26	29	38	24	25	20	18	24	19	18	6	11	14	5	7
Айыртау	1	3	2	2	5	-	2	1	1	4	1	1	1	1	1
Ақжар	2	-	-	1	-	-	-	-	1	-	2	-	-	-	-
М.Жұмабаев	2	3	2	-	3	1	3	-	-	1	1	-	2	-	2
Есіл	2	2	-	1	1	-	2	-	1	1	2	-	-	-	-
Жамбыл	1	2	2	1	1	-	-	2	-	-	1	2	-	1	1
Қызылжар	7	1	3	3	6	6	1	2	3	4	1	-	-	-	2
Мамлют	2	3	1	-	2	1	3	1	-	1	1	-	-	-	1
Шал ақын	2	3	-	3	1	1	2	-	1	1	1	1	-	2	-
Аққайың	2	1	1	7	2	1	1	-	3	2	1	-	1	4	-
Тайынша	1	1	1	-	1	1	1	1	-	-	-	-	-	-	1
Тимирязев	3	5	3	-	-	3	2	3	-	-	-	3	1	-	-
Уәлиханов	1	2	1	-	-	-	2	1	-	-	1	-	-	-	-
Ғ.Мүсірепов	2	3	1	1	5	2	1	1	-	1	-	2	-	1	4
Қала халқы Городское население															
Солтүстік Қазақстан облысы	30	36	40	26	27	21	24	25	19	18	9	12	15	7	9
Петропавл қ.ә.	26	29	38	24	25	20	18	24	19	18	6	11	14	5	7
М.Жұмабаев	2	2	1	-	1	1	2	-	-	-	1	-	1	-	1
Мамлют	1	2	1	-	-	-	2	1	-	-	1	-	-	-	-
Шал ақын	1	2	-	2	-	-	1	-	-	-	1	1	-	2	-
Тайынша	-	1	-	-	1	-	1	-	-	-	-	-	-	-	1
Ауыл халқы Сельское население															
Солтүстік Қазақстан облысы	24	22	15	17	25	15	14	11	10	15	9	8	4	7	10
Петропавл қ.ә.	-	-	-	-	-	-	-	-	-	-	-	-	-	-	-
Айыртау	1	3	2	2	5	-	2	1	1	4	1	1	1	1	1
Ақжар	2	-	-	1	-	-	-	-	1	-	2	-	-	-	-
М.Жұмабаев	-	1	1	-	2	-	1	-	-	1	-	-	1	-	1
Есіл	2	2	-	1	1	-	2	-	1	1	2	-	-	-	-

Жалғасы

Продолжение

	Өлгендер саны, адам Число умерших, человек														
	барлығы всего					ерлер мужчины					әйелдер женщины				
	2015	2016	2017	2018	2019	2015	2016	2017	2018	2019	2015	2016	2017	2018	2019
Жамбыл	1	2	2	1	1	-	-	2	-	-	1	2	-	1	1
Қызылжар	7	1	3	3	6	6	1	2	3	4	1	-	1	-	2
Мамлют	1	1	-	-	2	1	1	-	-	1	-	-	-	-	1
Шал ақын	1	1	-	1	1	1	1	-	1	1	-	-	-	-	-
Аққайың	2	1	1	7	2	1	1	-	3	2	1	-	1	4	-
Тайынша	1	-	1	-	-	1	-	1	-	-	-	-	-	-	-
Тимирязев	3	5	3	-	-	3	2	3	-	-	-	3	-	-	-
Уәлиханов	1	2	1	-	-	-	2	1	-	-	1	-	-	-	-
Ғ.Мүсірепов	2	3	1	1	5	2	1	1	-	1	-	2	-	1	4

Жалғасы

Продолжение

	100000 адамға На 100000 человек														
	барлығы всего					ерлер мужчины					әйелдер женщины				
	2015	2016	2017	2018	2019	2015	2016	2017	2018	2019	2015	2016	2017	2018	2019

**Барлық халық
Все население**

Солтүстік Қазақстан облысы	9,46	10,24	9,80	7,73	9,43	13,23	14,06	13,44	10,90	12,51	6,03	6,75	6,48	4,82	6,60
Петропавл қ.ә.	12,18	13,40	17,48	10,98	11,41	20,84	18,47	24,52	19,30	18,23	5,11	9,24	11,72	4,17	5,82
Айыртау	2,55	7,78	5,30	5,39	13,62	-	10,53	5,38	5,46	22,10	5,02	5,12	5,23	5,32	5,38
Ақжар	11,66	-	-	6,33	-	-	-	-	12,62	-	23,30	-	-	-	-
М.Жұмабаев	6,25	9,59	6,51	-	10,15	6,35	19,39	-	-	6,81	6,16	-	12,93	-	13,46
Есіл	8,02	8,26	-	4,39	4,53	-	16,70	-	8,88	9,17	15,86	-	-	-	-
Жамбыл	4,60	9,52	9,85	5,08	5,23	-	-	19,78	-	-	9,06	18,87	-	10,15	10,45
Қызылжар	15,69	2,25	6,76	6,77	13,59	27,40	4,56	9,13	13,67	18,25	9,91	10,19	-	21,19	9,00
Мамлют	10,44	16,04	5,44	-	11,31	10,51	32,13	10,86	-	11,27	4,40	-	4,45	-	11,36
Шал ақын	10,06	15,48	-	16,00	5,46	10,21	20,89	-	10,74	10,95	10,37	-	-	-	-
Аққайың	9,75	4,99	5,10	36,54	10,64	9,91	10,10	-	31,41	21,31	9,59	-	10,13	41,65	-
Тайынша	2,18	2,22	2,26	-	2,34	4,42	4,50	4,58	-	-	-	-	-	-	4,64
Тимирязев	24,40	41,81	25,67	-	-	48,96	33,39	50,93	-	-	-	50,25	-	-	-
Уәлиханов	5,86	11,91	6,05	-	-	-	23,81	12,09	-	-	11,70	-	-	-	-
Ғ.Мүсірепов	4,68	7,16	2,42	2,44	12,33	9,60	4,90	4,96	-	5,05	-	9,30	-	4,76	19,29

Жалғасы

Продолжение

	100000 адамға На 100000 человек														
	барлығы всего					ерлер мужчины					әйелдер женщины				
	2015	2016	2017	2018	2019	2015	2016	2017	2018	2019	2015	2016	2017	2018	2019
Қала халқы															
Городское население															
Солтүстік Қазақстан облысы	12,19	14,45	15,94	10,31	10,68	18,83	21,24	21,93	16,57	15,65	6,69	8,82	10,95	5,09	6,53
Петропавл қ.ә.	12,24	13,45	17,56	10,98	11,41	20,94	18,56	24,63	19,30	18,23	5,13	9,28	11,76	4,17	5,82
М.Жұмабаев	26,13	26,02	12,97	-	12,94	27,65	54,51	-	-	-	24,76	-	24,96	-	24,99
Мамлют	14,09	28,40	14,27	-	-	-	59,28	29,76	-	-	26,98	-	-	-	-
Шал ақын	13,59	27,06	-	26,12	-	-	28,56	-	-	-	25,78	25,70	-	50,01	-
Тайынша	-	8,74	-	-	8,76	-	18,21	-	-	-	-	-	-	-	16,96
Ауыл халқы															
Сельское население															
Солтүстік Қазақстан облысы	7,39	6,93	4,84	5,59	8,36	9,34	8,90	7,14	6,60	10,07	5,49	5,00	2,56	4,58	6,67
Петропавл қ.ә.	-	-	-	-	-	-	-	-	-	-	-	-	-	-	-
Айыртау	2,55	7,78	5,30	5,39	13,62	-	10,53	5,38	5,46	22,10	5,02	5,12	5,23	5,32	5,38
Ақжар	11,66	-	-	6,33	-	-	-	-	12,62	-	23,30	-	-	-	-
М.Жұмабаев	-	4,24	4,35	-	9,17	-	8,47	-	-	9,12	-	-	8,72	-	9,21
Есіл	8,02	8,26	-	4,39	4,53	-	16,70	-	8,88	9,17	15,86	-	-	-	-
Жамбыл	4,60	9,52	9,85	5,08	5,23	-	-	19,78	-	-	9,06	18,87	-	10,15	10,45
Қызылжар	15,69	2,25	6,76	6,77	13,59	27,40	4,56	9,13	13,67	18,25	4,40	-	4,45	-	9,00
Мамлют	8,29	8,58	-	-	18,48	16,33	16,77	-	-	17,94	-	-	-	-	19,04
Шал ақын	7,98	8,34	-	9,02	9,37	15,83	16,47	-	17,70	18,33	-	-	-	-	-
Аққайың	9,75	4,99	5,10	36,54	10,64	9,91	10,10	-	31,41	21,31	9,59	-	10,13	41,65	-
Тайынша	2,90	-	3,05	-	-	5,84	-	6,12	-	-	-	-	-	-	-
Тимирязев	24,40	41,81	25,67	-	-	48,96	33,39	50,93	-	-	-	50,25	-	-	-
Уәлиханов	5,86	11,91	6,05	-	-	-	23,81	12,09	-	-	11,70	-	-	-	-
Ғ.Мүсірепов	4,68	7,16	2,42	2,44	12,33	9,60	4,90	4,96	-	5,05	-	9,30	-	4,76	19,29

7.8 Өлім себептерінің негізгі жіктеліміне қарай нәрестелер өлімі
Младенческая смертность по основным классам причин смерти

Перинаталдық кезеңде пайда болатын жағдайлардан
От отдельных состояний, возникающих в перинатальном периоде

	1 жасқа дейінгі жаста өлгендер саны, адам Число умерших в возрасте до 1 года, человек														
	ұлдар және қыздар мальчики и девочки					ұлдар мальчики					қыздар девочки				
	2015	2016	2017	2018	2019	2015	2016	2017	2018	2019	2015	2016	2017	2018	2019
Барлық халық															
Все население															
Солтүстік Қазақстан облысы	33	38	37	42	46	21	25	17	26	31	12	13	20	16	15
Петропавл қ.ә.	14	9	17	22	22	10	6	7	12	17	4	3	10	10	5
Айыртау	2	-	1	1	4	1	-	1	1	2	1	-	-	-	2
Ақжар	-	-	2	1	-	-	-	-	1	-	-	-	2	-	-
М.Жұмабаев	1	-	3	1	2	-	-	2	-	2	1	-	1	1	-
Есіл	-	3	2	2	1	-	3	1	1	1	-	-	1	1	-
Жамбыл	3	1	1	-	-	2	1	1	-	-	1	-	-	-	-
Қызылжар	1	5	4	3	5	-	3	2	2	4	1	2	2	1	1
Мамлют	-	-	-	-	2	-	-	-	-	-	-	-	-	-	2
Шал ақын	2	2	1	-	1	1	1	-	-	1	1	1	1	-	-
Аққайың	-	2	-	1	-	-	1	-	1	-	-	1	-	-	-
Тайынша	3	3	4	4	3	2	1	1	2	1	1	2	3	2	2
Тимирязев	5	2	1	1	-	4	1	1	1	-	1	1	-	-	-
Уәлиханов	1	5	-	1	2	1	4	-	1	1	-	1	-	-	1
Ғ.Мүсірепов	1	6	1	5	4	-	4	1	4	2	1	2	-	1	2
Қала халқы															
Городское население															
Солтүстік Қазақстан облысы	16	13	19	23	25	11	7	7	12	18	5	6	12	11	7
Петропавл қ.ә.	14	9	17	22	22	10	6	7	12	17	4	3	10	10	5
М.Жұмабаев	1	-	-	-	-	-	-	-	-	-	1	-	-	-	-
Мамлют	-	-	-	-	-	-	-	-	-	-	-	-	-	-	-
Шал ақын	-	2	1	-	1	-	1	-	-	1	-	1	1	-	-
Тайынша	1	2	1	1	2	1	-	-	-	-	-	2	1	1	2
Ауыл халқы															
Сельское население															
Солтүстік Қазақстан облысы	17	25	18	19	21	10	18	10	14	13	7	7	8	5	8
Петропавл қ.ә.	-	-	-	-	-	-	-	-	-	-	-	-	-	-	-

Жалғасы

Продолжение

	1 жасқа дейінгі жаста өлгендер саны, адам Число умерших в возрасте до 1 года, человек														
	ұлдар және қыздар мальчики и девочки					ұлдар мальчики					қыздар девочки				
	2015	2016	2017	2018	2019	2015	2016	2017	2018	2019	2015	2016	2017	2018	2019
Айыртау	2	-	1	1	4	1	-	1	1	2	1	-	-	-	2
Ақжар	-	-	2	1	-	-	-	-	1	-	-	-	2	-	-
М.Жұмабаев	-	-	3	1	2	-	-	2	-	2	-	-	1	1	-
Есіл	-	3	2	2	1	-	3	1	1	1	-	-	1	1	-
Жамбыл	3	1	1	-	-	2	1	1	-	-	1	-	-	-	-
Қызылжар	1	5	4	3	5	-	3	2	2	4	1	2	2	1	1
Мамлют	-	-	-	-	2	-	-	-	-	-	-	-	-	-	2
Шал ақын	2	-	-	-	-	1	-	-	-	-	1	-	-	-	-
Аққайың	-	2	-	1	-	-	1	-	1	-	-	1	-	-	-
Тайынша	2	1	3	3	1	1	1	1	2	1	1	-	2	1	-
Тимирязев	5	2	1	1	-	4	1	1	1	-	1	1	-	-	-
Уәлиханов	1	5	-	1	2	1	4	-	1	1	-	1	-	-	1
Ғ.Мүсірепов	1	6	1	5	4	-	4	1	4	2	1	2	-	1	2

Жалғасы

Продолжение

	10000 туғандарға На 10000 родившихся														
	ұлдар және қыздар мальчики и девочки					ұлдар мальчики					қыздар девочки				
	2015	2016	2017	2018	2019	2015	2016	2017	2018	2019	2015	2016	2017	2018	2019

**Барлық халық
Все население**

Солтүстік Қазақстан облысы	40,48	49,12	49,76	58,21	66,74	49,45	62,88	45,13	70,05	87,10	30,66	34,63	54,53	45,60	45,00
Петропавл қ.ә.	42,12	27,21	54,58	70,60	74,95	58,00	35,27	44,92	75,31	110,25	25,08	18,68	64,53	65,67	35,78
Айыртау	37,90	-	22,78	22,47	98,50	36,10	-	47,17	46,00	97,60	43,30	-	0,00	-	99,50
Ақжар	-	-	88,25	51,80	-	-	-	-	98,05	-	-	-	198,00	-	-
М.Жұмабаев	25,75	-	88,75	30,45	66,20	-	-	124,20	-	116,30	52,10	-	56,50	60,70	-
Есіл	-	111,53	73,10	74,05	41,00	-	217,43	73,50	69,43	75,20	-	-	76,30	79,40	-
Жамбыл	110,18	36,23	36,63	-	-	162,60	70,40	71,10	0,00	-	68,25	-	-	-	-
Қызылжар	16,75	91,67	75,33	55,30	99,88	-	104,90	66,70	72,17	163,20	34,15	76,07	86,60	36,90	39,40
Мамлют	-	-	-	-	93,87	-	-	-	-	-	-	-	-	-	170,90
Шал ақын	72,20	88,90	41,00	-	40,70	73,00	96,20	-	-	81,30	71,40	82,60	88,50	-	-
Аққайың	-	69,55	-	42,55	-	-	64,50	-	74,60	-	-	79,40	-	-	-
Тайынша	45,08	52,65	72,96	80,13	57,48	54,07	32,25	37,75	69,67	40,80	32,82	72,70	106,00	94,33	72,20
Тимирязев	243,90	129,00	64,50	61,85	-	421,10	131,60	131,60	125,00	-	90,90	126,60	-	-	-

Жалғасы

Продолжение

	10000 туғандарға На 10000 родившихся														
	ұлдар және қыздар мальчики и девочки					ұлдар мальчики					қыздар девочки				
	2015	2016	2017	2018	2019	2015	2016	2017	2018	2019	2015	2016	2017	2018	2019
Уәлиханов	37,75	206,50	-	41,65	77,50	68,50	329,40	-	81,30	-	-	82,00	-	-	84,00
Ғ.Мүсірепов	18,70	117,86	18,30	101,21	83,70	-	153,80	35,95	165,20	79,90	36,95	80,33	-	40,00	88,90
Қала халқы Городское население															
Солтүстік Қазақстан облысы	41,23	34,36	52,96	64,52	73,52	54,45	35,98	39,03	65,48	100,89	26,93	32,73	67,20	63,56	43,21
Петропавл қ.ә.	42,18	27,26	54,63	70,60	74,95	58,14	35,33	44,92	75,31	110,25	25,12	18,75	64,65	65,67	35,78
М.Жұмабаев	82,00	-	-	-	-	-	-	-	-	-	169,50	-	-	-	-
Мамлют	-	-	-	-	-	-	-	-	-	-	-	-	-	-	-
Шал ақын	-	232,60	93,50	-	91,70	-	243,90	-	-	175,40	-	222,20	175,40	-	-
Тайынша	45,45	120,50	55,90	63,70	115,60	80,00	-	-	-	-	-	235,30	105,30	140,85	217,40
Ауыл халқы Сельское население															
Солтүстік Қазақстан облысы	39,80	63,24	46,85	51,90	60,14	45,00	88,59	51,00	74,39	73,19	33,97	36,40	42,51	28,00	46,65
Петропавл қ.ә.	-	-	-	-	-	-	-	-	-	-	-	-	-	-	-
Айыртау	37,90	-	22,78	22,47	98,50	36,10	-	47,17	46,00	97,60	43,30	-	-	-	99,50
Ақжар	-	-	88,25	51,80	-	-	-	-	98,05	-	-	-	198,00	-	-
М.Жұмабаев	-	-	136,38	45,55	98,07	-	-	206,20	-	185,20	-	-	81,30	85,30	-
Есіл	-	111,53	73,10	74,05	41,00	-	217,43	73,50	69,43	75,20	-	-	76,30	79,40	-
Жамбыл	110,18	36,23	36,63	-	-	162,60	70,40	71,10	-	-	68,25	-	-	-	-
Қызылжар	16,75	91,67	75,33	55,30	99,88	-	104,90	66,70	72,17	163,20	34,15	76,07	86,60	36,90	39,40
Мамлют	-	-	-	-	160,00	-	-	-	-	-	-	-	-	-	289,90
Шал ақын	132,50	-	-	-	-	138,90	-	-	-	-	126,60	-	-	-	-
Аққайың	-	69,55	-	42,55	-	-	64,50	-	74,60	-	-	79,40	-	-	-
Тайынша	44,60	24,35	81,30	87,70	28,67	40,80	47,30	55,25	99,50	61,00	46,10	-	106,40	70,90	-
Тимирязев	243,90	129,00	64,50	61,85	-	421,10	131,60	131,60	125,00	-	90,90	126,60	-	-	-
Уәлиханов	37,75	206,50	-	41,65	77,50	68,50	329,40	-	81,30	71,90	-	82,00	-	-	84,00
Ғ.Мүсірепов	18,70	117,86	18,30	101,21	83,70	-	153,80	35,95	165,20	79,10	36,95	80,33	-	40,00	88,90

**Туа біткен ауытқулардан
От врожденных аномалий**

	1 жасқа дейінгі жаста өлгендер саны, адам Число умерших в возрасте до 1 года, человек														
	ұлдар және қыздар мальчики и девочки					ұлдар мальчики					қыздар девочки				
	2015	2016	2017	2018	2019	2015	2016	2017	2018	2019	2015	2016	2017	2018	2019
Барлық халық Все население															
Солтүстік Қазақстан облысы	15	10	8	22	10	4	4	4	15	5	11	6	4	7	5
Петропавл қ.ә.	6	7	3	6	3	1	3	1	5	1	5	4	2	1	2
Айыртау	-	-	3	1	-	-	-	2	1	-	-	-	1	-	-
Ақжар	1	1	-	1	2	-	-	-	1	1	1	1	-	-	1
М.Жұмабаев	1	-	1	-	1	1	-	1	-	-	-	-	-	-	1
Есіл	1	-	-	-	-	-	-	-	-	-	1	-	-	-	-
Жамбыл	-	1	-	2	-	-	-	-	1	-	-	1	-	1	-
Қызылжар	-	-	1	5	2	-	-	-	3	2	-	-	1	2	-
Мамлют	-	-	-	1	-	-	-	-	1	-	-	-	-	-	-
Шал ақын	1	-	-	-	-	1	-	-	-	-	-	-	-	-	-
Аққайың	-	1	-	1	-	-	1	-	-	-	-	-	-	1	-
Тайынша	2	-	-	2	1	-	-	-	1	1	2	-	-	1	-
Тимирязев	-	-	-	1	1	-	-	-	1	-	-	-	-	-	1
Уәлиханов	1	-	-	1	-	-	-	-	-	-	1	-	-	1	-
Ғ.Мүсірепов	2	-	-	1	-	1	-	-	1	-	1	-	-	-	-
Қала халқы Городское население															
Солтүстік Қазақстан облысы	9	7	3	8	3	2	3	1	6	1	7	4	2	2	2
Петропавл қ.ә.	6	7	3	6	3	1	3	1	5	1	5	4	2	1	2
М.Жұмабаев	-	-	-	-	-	-	-	-	-	-	-	-	-	-	-
Мамлют	-	-	-	-	-	-	-	-	-	-	-	-	-	-	-
Шал ақын	1	-	-	-	-	1	-	-	-	-	-	-	-	-	-
Тайынша	2	-	-	2	-	-	-	-	1	-	2	-	-	1	-
Ауыл халқы Сельское население															
Солтүстік Қазақстан облысы	6	3	5	14	7	2	1	3	9	4	4	2	2	5	3
Петропавл қ.ә.	-	-	-	-	-	-	-	-	-	-	-	-	-	-	-
Айыртау	-	-	3	1	-	-	-	2	1	-	-	-	1	-	-

Жалғасы

Продолжение

	1 жасқа дейінгі жаста өлгендер саны, адам Число умерших в возрасте до 1 года, человек														
	ұлдар және қыздар мальчики и девочки					ұлдар мальчики					қыздар девочки				
	2015	2016	2017	2018	2019	2015	2016	2017	2018	2019	2015	2016	2017	2018	2019
Ақжар	1	1	-	1	2	-	-	-	1	1	1	1	-	-	1
М.Жұмабаев	1	1	-	-	1	1	-	-	-	-	-	-	-	-	1
Есіл	1	-	1	-	-	-	-	1	-	-	1	-	-	-	-
Жамбыл	-	-	-	2	-	-	-	-	1	-	-	1	-	1	-
Қызылжар	-	-	-	5	2	-	-	-	3	2	-	-	-	2	-
Мамлют	-	-	1	1	-	-	-	-	1	-	-	-	1	-	-
Шал ақын	-	-	-	-	-	-	-	-	-	-	-	-	-	-	-
Аққайың	-	-	-	1	-	-	-	-	-	-	-	-	-	1	-
Тайынша	-	1	-	-	1	-	1	-	-	1	-	-	-	-	-
Тимирязев	-	-	-	1	1	-	-	-	1	-	-	-	-	-	1
Уәлиханов	1	-	-	1	-	-	-	-	-	-	1	-	-	1	-
Ғ.Мүсірепов	2	-	-	1	-	1	-	-	1	-	1	-	-	-	-

Жалғасы

Продолжение

	10000 туғандарға На 10000 родившихся														
	ұлдар және қыздар мальчики и девочки					ұлдар мальчики					қыздар девочки				
	2015	2016	2017	2018	2019	2015	2016	2017	2018	2019	2015	2016	2017	2018	2019

Барлық халық
Все население

Солтүстік Қазақстан

облысы	18,40	12,93	10,76	30,49	14,51	9,42	10,06	10,62	40,41	14,05	28,10	15,98	10,94	19,95	15,00
Петропавл қ.ә.	18,05	21,16	9,63	19,25	10,22	5,80	17,63	6,42	31,38	6,49	31,35	24,90	12,91	6,57	14,31
Айыртау	-	-	68,33	22,47	-	-	-	94,33	46,00	-	-	-	44,10	-	-
Ақжар	40,30	41,30	-	51,80	104,20	-	-	-	98,05	93,50	92,60	78,10	-	-	117,60
М.Жұмабаев	25,75	-	29,58	-	33,10	51,00	-	62,10	-	-	-	-	-	-	76,90
Есіл	32,20	-	-	-	-	-	-	-	-	-	71,40	-	-	-	-
Жамбыл	-	36,23	-	80,90	-	-	-	-	82,60	-	-	74,60	-	77,50	-
Қызылжар	-	-	18,83	92,17	39,95	-	-	-	108,25	81,60	-	-	43,30	73,80	-
Мамлют	-	-	-	-	-	-	-	-	-	-	-	-	-	-	-
Шал ақын	36,10	-	-	-	-	73,00	-	-	-	-	-	-	-	-	-
Аққайың	-	34,78	-	42,55	-	-	64,50	-	-	-	-	-	-	77,50	-
Тайынша	30,05	-	-	40,07	19,16	-	-	-	34,83	40,80	65,64	-	-	47,17	-
Тимирязев	-	-	-	61,85	66,75	-	-	-	125,00	-	-	-	-	-	121,95

Жалғасы

Продолжение

	10000 туғандарға На 10000 родившихся														
	ұлдар және қыздар мальчики и девочки					ұлдар мальчики					қыздар девочки				
	2015	2016	2017	2018	2019	2015	2016	2017	2018	2019	2015	2016	2017	2018	2019
Уәлиханов	37,75	-	-	41,65	-	-	-	-	-	-	84,00	-	-	85,50	-
Ғ.Мүсірепов	37,40	-	-	20,24	-	9,42	10,06	-	41,30	-	36,95	-	-	-	-
Қала халқы Городское население															
Солтүстік Қазақстан облысы	23,19	18,50	8,37	22,44	8,82	9,90	15,42	5,58	32,74	5,60	37,70	21,82	11,20	11,56	12,35
Петропавл қ.ә.	18,08	21,21	9,64	70,60	10,22	5,81	17,67	6,42	31,38	6,49	31,40	25,00	12,93	6,57	14,31
М.Жұмабаев	-	-	-	-	-	-	-	-	-	-	-	-	-	-	-
Мамлют	-	-	-	-	-	-	-	-	-	-	-	-	-	-	-
Шал ақын	79,40	-	-	-	-	153,80	-	-	-	-	-	-	-	-	-
Тайынша	90,90	-	-	63,70	-	-	-	-	116,30	-	210,53	-	-	140,85	-
Ауыл халқы Сельское население															
Солтүстік Қазақстан облысы	14,05	7,59	13,01	38,24	20,05	9,00	4,92	15,30	47,82	22,52	19,41	10,40	10,63	28,00	17,49
Петропавл қ.ә.	-	-	-	-	-	-	-	-	-	-	-	-	-	-	-
Айыртау	-	-	68,33	22,47	-	-	-	94,33	46,00	-	-	-	44,10	-	-
Ақжар	40,30	41,30	-	51,80	104,20	-	-	-	98,05	93,50	92,60	78,10	-	-	117,60
М.Жұмабаев	37,60	-	45,46	-	49,03	75,20	-	103,10	-	-	-	-	-	-	104,20
Есіл	32,20	-	-	-	-	-	-	-	-	-	71,40	-	-	-	-
Жамбыл	-	36,23	-	80,90	-	-	-	-	82,60	-	-	74,60	-	77,50	-
Қызылжар	-	-	18,83	92,17	39,95	-	-	-	108,25	81,60	-	-	43,30	73,80	-
Мамлют	-	-	-	74,10	-	-	-	-	153,80	-	-	-	-	-	-
Шал ақын	-	-	-	-	-	-	-	-	-	-	-	-	-	-	-
Аққайың	-	34,78	-	42,55	-	-	64,50	-	-	-	-	-	-	77,50	-
Тайынша	-	-	-	-	28,67	-	-	-	-	61,00	-	-	-	-	-
Тимирязев	-	-	-	61,85	66,75	-	-	-	125,00	-	-	-	-	-	121,95
Уәлиханов	37,75	-	-	41,65	-	-	-	-	-	-	84,00	-	-	85,50	-
Ғ.Мүсірепов	37,40	-	-	20,24	-	37,67	-	-	41,30	-	36,95	-	-	-	-

**Тыныс органдары ауруларынан
От болезней органов дыхания**

	1 жасқа дейінгі жаста өлгендер саны, адам Число умерших в возрасте до 1 года, человек														
	ұлдар және қыздар мальчики и девочки					ұлдар мальчики					қыздар девочки				
	2015	2016	2017	2018	2019	2015	2016	2017	2018	2019	2015	2016	2017	2018	2019
Барлық халық Все население															
Солтүстік Қазақстан облысы	6	2	7	5	5	2	1	4	4	3	4	1	3	1	2
Петропавл қ.ә.	2	-	2	2	3	2	-	-	1	2	-	-	2	1	1
Айыртау	-	-	-	-	-	-	-	-	-	-	-	-	-	-	-
Ақжар	-	-	1	-	-	-	-	1	-	-	-	-	-	-	-
М.Жұмабаев	-	-	-	-	-	-	-	-	-	-	-	-	-	-	-
Есіл	-	1	-	1	-	-	1	-	1	-	-	-	-	-	-
Жамбыл	-	-	-	-	-	-	-	-	-	-	-	-	-	-	-
Қызылжар	1	1	-	-	1	-	-	-	-	1	1	1	-	-	-
Мамлют	1	-	-	-	-	-	-	-	-	-	1	-	-	-	-
Шал ақын	-	-	-	1	-	-	-	-	1	-	-	-	-	-	-
Аққайың	-	-	2	-	-	-	-	1	-	-	-	-	1	-	-
Тайынша	2	-	1	-	-	-	-	1	-	-	2	-	-	-	-
Тимирязев	-	-	-	-	1	-	-	-	-	-	-	-	-	-	1
Уәлиханов	-	-	-	-	-	-	-	-	-	-	-	-	-	-	-
Ғ.Мүсірепов	-	-	1	1	-	-	-	1	1	-	-	-	-	-	-
М.Жұмабаев	-	-	-	-	-	-	-	-	4	-	-	-	-	-	-
Қала халқы Городское население															
Солтүстік Қазақстан облысы	3	-	2	2	3	2	-	-	1	2	1	-	2	1	1
Петропавл қ.ә.	2	-	2	2	3	2	-	-	1	2	1	-	2	1	1
М.Жұмабаев	-	-	-	-	-	-	-	-	-	-	-	-	-	-	-
Мамлют	-	-	-	-	-	-	-	-	-	-	-	-	-	-	-
Шал ақын	-	-	-	-	-	-	-	-	-	-	-	-	-	-	-
Тайынша	1	-	-	-	-	-	-	-	-	-	-	-	-	-	-

Жалғасы

Продолжение

	1 жасқа дейінгі жаста өлгендер саны, адам Число умерших в возрасте до 1 года, человек														
	ұлдар және қыздар мальчики и девочки					ұлдар мальчики					қыздар девочки				
	2015	2016	2017	2018	2019	2015	2016	2017	2018	2019	2015	2016	2017	2018	2019
Ауыл халқы Сельское население															
Солтүстік Қазақстан облысы	3	2	5	3	2	-	1	4	3	1	3	1	1	-	1
Петропавл қ.ә.	-	-	-	-	-	-	-	-	-	-	-	-	-	-	-
Айыртау	-	-	-	-	-	-	-	-	-	-	-	-	-	-	-
Ақжар	-	-	1	-	-	-	-	1	-	-	-	-	-	-	-
М.Жұмабаев	-	-	-	-	-	-	-	-	-	-	-	-	-	-	-
Есіл	-	1	-	1	-	-	1	-	1	-	-	-	-	-	-
Жамбыл	-	-	-	-	-	-	-	-	-	-	-	-	-	-	-
Қызылжар	1	1	-	-	1	-	-	-	-	1	1	1	-	-	-
Мамлют	1	-	-	-	-	-	-	-	-	-	1	-	-	-	-
Шал ақын	-	-	-	1	-	-	-	-	1	-	-	-	-	-	-
Аққайың	-	-	2	-	-	-	-	1	-	-	-	-	1	-	-
Тайынша	1	-	1	-	-	-	-	1	-	-	1	-	-	-	-
Тимирязев	-	-	-	-	1	-	-	-	-	-	-	-	-	-	1
Уәлиханов	-	-	-	-	-	-	-	-	-	-	-	-	-	-	-
Ғ.Мүсірепов	-	-	1	1	-	-	-	1	1	-	-	-	-	-	-

Жалғасы

Продолжение

	10000 туғандарға На 10000 родившихся														
	ұлдар және қыздар мальчики и девочки					ұлдар мальчики					қыздар девочки				
	2015	2016	2017	2018	2019	2015	2016	2017	2018	2019	2015	2016	2017	2018	2019
Барлық халық Все население															
Солтүстік Қазақстан облысы	7,36	2,59	9,41	6,93	7,25	4,71	2,52	10,62	10,78	8,43	10,22	2,66	8,18	2,85	6,00
Петропавл қ.ә.	6,02	-	6,42	6,42	10,22	11,60	-	-	6,28	12,97	-	-	12,91	6,57	7,16
Айыртау	-	-	-	-	-	-	-	-	-	-	-	-	-	-	-
Ақжар	-	-	44,13	-	-	-	-	85,20	-	-	-	-	-	-	-
М.Жұмабаев	-	-	-	-	-	-	-	-	-	-	-	-	-	-	-
Есіл	-	37,18	-	37,03	-	-	72,48	-	69,43	-	-	-	-	-	-
Жамбыл	-	-	-	-	-	-	-	-	-	-	-	-	-	-	-

Жалғасы

Продолжение

	10000 туғандарға На 10000 родившихся														
	ұлдар және қыздар мальчики и девочки					ұлдар мальчики					қыздар девочки				
	2015	2016	2017	2018	2019	2015	2016	2017	2018	2019	2015	2016	2017	2018	2019
Қызылжар	16,75	18,33	-	-	19,98	-	-	-	-	40,80	34,15	38,03	-	-	-
Мамлют	37,20	-	-	-	-	-	-	-	-	-	72,50	-	-	-	-
Шал ақын	-	-	-	40,80	-	-	-	-	81,97	-	-	-	-	-	-
Аққайың	-	-	77,53	-	-	-	-	74,00	-	-	-	-	77,50	-	-
Тайынша	30,05	-	18,24	-	-	-	-	37,75	-	-	65,64	-	-	-	-
Тимирязев	-	-	-	-	66,75	-	-	-	-	-	-	-	-	-	121,95
Уәлиханов	-	-	-	-	-	-	-	-	-	-	-	-	-	-	-
Ғ.Мүсірепов	-	-	18,30	20,24	-	-	-	35,95	41,30	-	-	-	-	-	-
Қала халқы															
Городское население															
Солтүстік Қазақстан облысы	7,73	-	5,58	5,61	8,82	9,90	-	-	5,46	11,21	5,39	-	11,20	5,78	6,17
Петропавл қ.ә.	6,03	-	6,43	6,42	10,22	11,63	-	-	6,28	12,97	-	-	12,93	6,57	7,16
М.Жұмабаев	-	-	-	-	-	-	-	-	-	-	-	-	-	-	-
Мамлют	-	-	-	-	-	-	-	-	-	-	-	-	-	-	-
Шал ақын	-	-	-	-	-	-	-	-	-	-	-	-	-	-	-
Тайынша	45,45	-	-	-	-	-	-	-	-	-	105,27	-	-	-	-
Ауыл халқы															
Сельское население															
Солтүстік Қазақстан облысы	7,02	5,06	13,01	8,20	5,73	-	4,92	20,40	15,94	5,63	14,56	5,20	5,31	-	5,83
Петропавл қ.ә.	-	-	-	-	-	-	-	-	-	-	-	-	-	-	-
Айыртау	-	-	-	-	-	-	-	-	-	-	-	-	-	-	-
Ақжар	-	-	44,13	-	-	-	-	85,20	-	-	-	-	-	-	-
М.Жұмабаев	-	-	-	-	-	-	-	-	-	-	-	-	-	-	-
Есіл	-	37,18	-	37,03	-	-	72,48	-	69,43	-	-	-	-	-	-
Жамбыл	-	-	-	-	-	-	-	-	-	-	-	-	-	-	-
Қызылжар	16,75	18,33	-	-	19,98	-	-	-	-	40,80	34,15	38,03	-	-	-
Мамлют	61,30	-	-	-	-	-	-	-	-	-	109,90	-	-	-	-
Шал ақын	-	-	-	70,90	-	-	-	-	142,85	-	-	-	-	-	-
Аққайың	-	-	77,53	-	-	-	-	74,00	-	-	-	-	77,50	-	-
Тайынша	22,30	-	27,10	-	-	-	-	55,25	-	-	46,10	-	-	-	-
Тимирязев	-	-	-	-	66,75	-	-	-	-	-	-	-	-	-	121,95
Уәлиханов	-	-	-	-	-	-	-	-	-	-	-	-	-	-	-
Ғ.Мүсірепов	-	-	18,30	20,24	-	-	-	35,95	15,94	-	-	-	-	-	-

**Инфекциялық және паразитарлық аурулардан
От инфекционных и паразитарных болезней**

	1 жасқа дейінгі жаста өлгендер саны, адам Число умерших в возрасте до 1 года, человек														
	ұлдар және қыздар мальчики и девочки					ұлдар мальчики					қыздар девочки				
	2015	2016	2017	2018	2019	2015	2016	2017	2018	2019	2015	2016	2017	2018	2019
Барлық халық Все население															
Солтүстік Қазақстан облысы	-	2	3	1	-	-	1	2	1	-	-	1	1	-	-
Петропавл қ.ә.	-	-	3	-	-	-	-	2	-	-	-	-	1	-	-
Айыртау	-	-	-	-	-	-	-	-	-	-	-	-	-	-	-
Ақжар	-	-	-	-	-	-	-	-	-	-	-	-	-	-	-
М.Жұмабаев	-	-	-	-	-	-	-	-	-	-	-	-	-	-	-
Есіл	-	-	-	-	-	-	-	-	-	-	-	-	-	-	-
Жамбыл	-	-	-	-	-	-	-	-	-	-	-	-	-	-	-
Қызылжар	-	-	-	1	-	-	-	-	1	-	-	-	-	-	-
Мамлют	-	-	-	-	-	-	-	-	-	-	-	-	-	-	-
Шал ақын	-	-	-	-	-	-	-	-	-	-	-	-	-	-	-
Аққайың	-	1	-	-	-	-	1	-	-	-	-	-	-	-	-
Тайынша	-	-	-	-	-	-	-	-	-	-	-	-	-	-	-
Тимирязев	-	-	-	-	-	-	-	-	-	-	-	-	-	-	-
Уәлиханов	-	-	-	-	-	-	-	-	-	-	-	-	-	-	-
Ғ.Мүсірепов	-	1	-	-	-	-	-	-	-	-	-	1	-	-	-
Қала халқы Городское население															
Солтүстік Қазақстан облысы	-	-	3	-	-	-	-	2	-	-	-	-	1	-	-
Петропавл қ.ә.	-	-	3	-	-	-	-	2	-	-	-	-	1	-	-
М.Жұмабаев	-	-	-	-	-	-	-	-	-	-	-	-	-	-	-
Мамлют	-	-	-	-	-	-	-	-	-	-	-	-	-	-	-
Шал ақын	-	-	-	-	-	-	-	-	-	-	-	-	-	-	-
Тайынша	-	-	-	-	-	-	-	-	-	-	-	-	-	-	-
Ауыл халқы Сельское население															
Солтүстік Қазақстан облысы	-	2	-	1	-	-	1	-	1	-	-	1	-	-	-
Петропавл қ.ә.	-	-	-	-	-	-	-	-	-	-	-	-	-	-	-
Айыртау	-	-	-	-	-	-	-	-	-	-	-	-	-	-	-

Жалғасы

Продолжение

	1 жасқа дейінгі жаста өлгендер саны, адам Число умерших в возрасте до 1 года, человек														
	ұлдар және қыздар мальчики и девочки					ұлдар мальчики					қыздар девочки				
	2015	2016	2017	2018	2019	2015	2016	2017	2018	2019	2015	2016	2017	2018	2019
Ақжар	-	-	-	-	-	-	-	-	-	-	-	-	-	-	-
М.Жұмабаев	-	-	-	-	-	-	-	-	-	-	-	-	-	-	-
Есіл	-	-	-	-	-	-	-	-	-	-	-	-	-	-	-
Жамбыл	-	-	-	-	-	-	-	-	-	-	-	-	-	-	-
Қызылжар	-	-	-	1	-	-	-	-	1	-	-	-	-	-	-
Мамлют	-	-	-	-	-	-	-	-	-	-	-	-	-	-	-
Шал ақын	-	-	-	-	-	-	-	-	-	-	-	-	-	-	-
Аққайың	-	1	-	-	-	-	1	-	-	-	-	-	-	-	-
Тайынша	-	-	-	-	-	-	-	-	-	-	-	-	-	-	-
Тимирязев	-	-	-	-	-	-	-	-	-	-	-	-	-	-	-
Уәлиханов	-	-	-	-	-	-	-	-	-	-	-	-	-	-	-
Ғ.Мүсірепов	-	1	-	-	-	-	-	-	-	-	-	1	-	-	-

Жалғасы

Продолжение

	10000 туғандарға На 10000 родившихся														
	ұлдар және қыздар мальчики и девочки					ұлдар мальчики					қыздар девочки				
	2015	2016	2017	2018	2019	2015	2016	2017	2018	2019	2015	2016	2017	2018	2019

**Барлық халық
Все население**

Солтүстік Қазақстан

облысы	-	2,59	4,03	1,39	-	-	2,52	5,31	2,69	-	-	2,66	2,73	-	-
Петропавл қ.ә.	-	-	9,63	-	-	-	-	17,11	-	-	-	-	6,45	-	-
Айыртау	-	-	-	-	-	-	-	-	-	-	-	-	-	-	-
Ақжар	-	-	-	-	-	-	-	-	-	-	-	-	-	-	-
М.Жұмабаев	-	-	-	-	-	-	-	-	-	-	-	-	-	-	-
Есіл	-	-	-	-	-	-	-	-	-	-	-	-	-	-	-
Жамбыл	-	-	-	-	-	-	-	-	-	-	-	-	-	-	-
Қызылжар	-	-	-	18,43	-	-	-	-	36,08	-	-	-	-	-	-
Мамлют	-	-	-	-	-	-	-	-	-	-	-	-	-	-	-
Шал ақын	-	-	-	-	-	-	-	-	-	-	-	-	-	-	-
Аққайың	-	34,78	-	-	-	-	64,50	-	-	-	-	-	-	-	-
Тайынша	-	-	-	-	-	-	-	-	-	-	-	-	-	-	-
Тимирязев	-	-	-	-	-	-	-	-	-	-	-	-	-	-	-
Уәлиханов	-	-	-	-	-	-	-	-	-	-	-	-	-	-	-
Ғ.Мүсірепов	-	19,64	-	-	-	-	-	-	-	-	-	40,17	-	-	-

Жалғасы

Продолжение

	10000 туғандарға На 10000 родившихся														
	ұлдар және қыздар мальчики и девочки					ұлдар мальчики					қыздар девочки				
	2015	2016	2017	2018	2019	2015	2016	2017	2018	2019	2015	2016	2017	2018	2019
Қала халқы															
Городское население															
Солтүстік															
Қазақстан облысы	-	-	8,37	-	-	-	-	11,15	-	-	-	-	5,60	-	-
Петропавл қ.ә.	-	-	9,64	-	-	-	-	11,46	-	-	-	-	6,46	-	-
М.Жұмабаев	-	-	-	-	-	-	-	-	-	-	-	-	-	-	-
Мамлют	-	-	-	-	-	-	-	-	-	-	-	-	-	-	-
Шал ақын	-	-	-	-	-	-	-	-	-	-	-	-	-	-	-
Тайынша	-	-	-	-	-	-	-	-	-	-	-	-	-	-	-
Ауыл халқы															
Сельское население															
Солтүстік															
Қазақстан облысы	-	5,06	-	2,73	-	-	4,92	-	5,31	-	-	5,20	-	-	-
Петропавл қ.ә.	-	-	-	-	-	-	-	-	-	-	-	-	-	-	-
Айыртау	-	-	-	-	-	-	-	-	-	-	-	-	-	-	-
Ақжар	-	-	-	-	-	-	-	-	-	-	-	-	-	-	-
М.Жұмабаев	-	-	-	-	-	-	-	-	-	-	-	-	-	-	-
Есіл	-	-	-	-	-	-	-	-	-	-	-	-	-	-	-
Жамбыл	-	-	-	-	-	-	-	-	-	-	-	-	-	-	-
Қызылжар	-	-	-	18,43	-	-	-	-	36,08	-	-	-	-	-	-
Мамлют	-	-	-	-	-	-	-	-	-	-	-	-	-	-	-
Шал ақын	-	-	-	-	-	-	-	-	-	-	-	-	-	-	-
Аққайың	-	34,78	-	-	-	-	-	-	-	-	-	-	-	-	-
Тайынша	-	-	-	-	-	-	-	-	-	-	-	-	-	-	-
Тимирязев	-	5,06	-	-	-	-	-	-	-	-	-	-	-	-	-
Уәлиханов	-	-	-	-	-	-	-	-	-	-	-	-	-	-	-
Ғ.Мүсірепов	-	-	-	-	-	-	-	-	-	-	-	40,17	-	-	-

**Жазатайым жағдайдан, уланудан және жарақаттан
От несчастных случаев, отравлений и травм**

	1 жасқа дейінгі жаста өлгендер саны, адам Число умерших в возрасте до 1 года, человек														
	ұлдар және қыздар мальчики и девочки					ұлдар мальчики					қыздар девочки				
	2015	2016	2017	2018	2019	2015	2016	2017	2018	2019	2015	2016	2017	2018	2019
Барлық халық Все население															
Солтүстік Қазақстан облысы	4	-	7	3	1	3	-	3	2	-	1	-	4	1	1
Петропавл қ.ә.	-	-	2	1	-	-	-	1	1	-	-	-	1	-	-
Айыртау	1	-	-	-	-	1	-	-	-	-	-	-	-	-	-
Ақжар	-	-	1	-	-	-	-	1	-	-	-	-	-	-	-
М.Жұмабаев	-	-	1	1	-	-	-	-	-	-	-	-	1	1	-
Есіл	-	-	-	-	-	-	-	-	-	-	-	-	-	-	-
Жамбыл	1	-	1	-	-	-	-	1	-	-	1	-	-	-	-
Қызылжар	-	-	1	-	-	-	-	-	-	-	-	-	1	-	-
Мамлют	-	-	-	-	-	-	-	-	-	-	-	-	-	-	-
Шал ақын	-	-	-	1	-	-	-	-	1	-	-	-	-	-	-
Аққайың	-	-	-	-	-	-	-	-	-	-	-	-	-	-	-
Тайынша	1	-	-	-	1	1	-	-	-	-	-	-	-	-	1
Тимирязев	-	-	-	-	-	-	-	-	-	-	-	-	-	-	-
Уәлиханов	-	-	1	-	-	-	-	-	-	-	-	-	1	-	-
Ғ.Мүсірепов	1	-	-	-	-	1	-	-	-	-	-	-	-	-	-
Қала халқы Городское население															
Солтүстік Қазақстан облысы	-	-	2	2	-	-	-	1	2	-	-	-	1	-	-
Петропавл қ.ә.	-	-	2	1	-	-	-	1	1	-	-	-	1	-	-
М.Жұмабаев	-	-	-	-	-	-	-	-	-	-	-	-	-	-	-
Мамлют	-	-	-	-	-	-	-	-	-	-	-	-	-	-	-
Шал ақын	-	-	-	1	-	-	-	-	1	-	-	-	-	-	-
Тайынша	-	-	-	-	-	-	-	-	-	-	-	-	-	-	-

Жалғасы

Продолжение

	1 жасқа дейінгі жаста өлгендер саны, адам Число умерших в возрасте до 1 года, человек														
	ұлдар және қыздар мальчики и девочки					ұлдар мальчики					қыздар девочки				
	2015	2016	2017	2018	2019	2015	2016	2017	2018	2019	2015	2016	2017	2018	2019

**Ауыл халқы
Сельское население**

Солтүстік Қазақстан

облысы	4	-	5	1	1	3	-	2	-	-	1	-	3	1	1
Петропавл қ.ә.	-	-	-	-	-	-	-	-	-	-	-	-	-	-	-
Айыртау	1	-	-	-	-	1	-	-	-	-	-	-	-	-	-
Ақжар	-	-	1	-	-	-	-	1	-	-	-	-	-	-	-
М.Жұмабаев	-	-	1	1	-	-	-	-	-	-	-	-	1	1	-
Есіл	-	-	-	-	-	-	-	-	-	-	-	-	-	-	-
Жамбыл	1	-	1	-	-	-	-	1	-	-	1	-	-	-	-
Қызылжар	-	-	1	-	-	-	-	-	-	-	-	-	1	-	-
Мамлют	-	-	-	-	-	-	-	-	-	-	-	-	-	-	-
Шал ақын	-	-	-	-	-	-	-	-	-	-	-	-	-	-	-
Аққайың	-	-	-	-	-	-	-	-	-	-	-	-	-	-	-
Тайынша	1	-	-	-	1	1	-	-	-	-	-	-	-	-	1
Тимирязев	-	-	-	-	-	-	-	-	-	-	-	-	-	-	-
Уәлиханов	-	-	1	-	-	-	-	-	-	-	-	-	1	-	-
Ғ.Мүсірепов	1	-	-	-	-	1	-	-	-	-	-	-	-	-	-

Жалғасы

Продолжение

	10000 туғандарға На 10000 родившихся														
	ұлдар және қыздар мальчики и девочки					ұлдар мальчики					қыздар девочки				
	2015	2016	2017	2018	2019	2015	2016	2017	2018	2019	2015	2016	2017	2018	2019

**Барлық халық
Все население**

Солтүстік Қазақстан

облысы	4,91	-	9,41	4,16	1,45	7,06	-	7,96	5,39	-	2,55	-	10,91	2,85	3,00
Петропавл қ.ә.	-	-	6,42	3,21	-	-	-	6,42	6,28	-	-	-	6,45	-	-
Айыртау	18,95	-	-	-	-	36,10	-	-	-	-	-	-	-	-	-
Ақжар	-	-	44,13	-	-	-	-	85,20	-	-	-	-	-	-	-
М.Жұмабаев	-	-	29,58	30,45	-	-	-	-	-	-	-	-	56,50	60,7	-
Есіл	-	-	-	-	-	-	-	-	-	-	-	-	-	-	-
Жамбыл	36,73	-	36,63	-	-	-	-	71,10	-	-	68,25	-	-	-	-
Қызылжар	-	-	18,83	-	-	-	-	-	-	-	-	-	43,30	-	-

Жалғасы

Продолжение

	10000 туғандарға На 10000 родившихся														
	ұлдар және қыздар мальчики и девочки					ұлдар мальчики					қыздар девочки				
	2015	2016	2017	2018	2019	2015	2016	2017	2018	2019	2015	2016	2017	2018	2019
Мамлют	-	-	-	-	-	-	-	-	-	-	-	-	-	-	-
Шал ақын	-	-	-	40,80	-	-	-	-	81,97	-	-	-	-	-	-
Аққайың	-	-	-	-	-	-	-	-	-	-	-	-	-	-	-
Тайынша	15,03	-	-	-	19,16	27,03	-	-	-	-	-	-	-	-	36,10
Тимирязев	-	-	-	-	-	-	-	-	-	-	-	-	-	-	-
Уәлиханов	-	-	42,20	-	-	-	-	-	-	-	-	-	82,00	-	-
Ғ.Мүсірепов	18,70	-	-	-	-	37,67	-	-	-	-	-	-	-	-	-
Қала халқы															
Городское население															
Солтүстік Қазақстан облысы	-	-	5,58	5,61	-	-	-	5,58	10,91	-	-	-	5,60	-	-
Петропавл қ.ә.	-	-	6,43	3,21	-	-	-	6,42	6,28	-	-	-	6,46	-	-
М.Жұмабаев	-	-	-	-	-	-	-	-	-	-	-	-	-	-	-
Мамлют	-	-	-	-	-	-	-	-	-	-	-	-	-	-	-
Шал ақын	-	-	-	96,20	-	-	-	-	192,30	-	-	-	-	-	-
Тайынша	-	-	-	-	-	-	-	-	-	-	-	-	-	-	-
Ауыл халқы															
Сельское население															
Солтүстік Қазақстан облысы	9,36	-	13,01	2,73	2,86	13,50	-	10,20	-	-	4,85	-	15,94	5,60	5,83
Петропавл қ.ә.	-	-	-	-	-	-	-	-	-	-	-	-	-	-	-
Айыртау	18,95	-	-	-	-	36,10	-	-	-	-	-	-	-	-	-
Ақжар	-	-	44,13	-	-	-	-	85,20	-	-	-	-	-	-	-
М.Жұмабаев	-	-	45,46	45,55	-	-	-	-	-	-	-	-	81,30	85,30	-
Есіл	-	-	-	-	-	-	-	-	-	-	-	-	-	-	-
Жамбыл	36,73	-	36,63	-	-	-	-	71,10	-	-	68,25	-	-	-	-
Қызылжар	-	-	18,83	-	-	-	-	-	-	-	-	-	43,30	-	-
Мамлют	-	-	-	-	-	-	-	-	-	-	-	-	-	-	-
Шал ақын	-	-	-	-	-	-	-	-	-	-	-	-	-	-	-
Аққайың	-	-	-	-	-	-	-	-	-	-	-	-	-	-	-
Тайынша	22,30	-	-	-	28,67	40,80	-	-	-	-	-	-	-	-	54,10
Тимирязев	-	-	-	-	-	-	-	-	-	-	-	-	-	-	-
Уәлиханов	-	-	42,20	-	-	-	-	-	-	-	-	-	82,00	-	-
Ғ.Мүсірепов	18,70	-	-	-	-	37,67	-	-	-	-	-	-	-	-	-

7.9 Жекелеген өлім себептерінен өлгендер
Умершие от отдельных причин смерти

Туберкулез ауруларынан
От болезней туберкулеза

	Өлгендер саны, адам Число умерших, человек														
	барлығы всего					ерлер мужчины					әйелдер женщины				
	2015	2016	2017	2018	2019	2015	2016	2017	2018	2019	2015	2016	2017	2018	2019
Барлық халық Все население															
Солтүстік Қазақстан															
облысы	24	21	26	19	26	19	18	19	14	17	5	3	7	5	9
Петропавл қ.ә.	12	10	19	11	8	11	8	14	10	7	1	2	5	1	1
Айыртау	-	2	-	1	3	-	2	-	1	3	-	-	-	-	-
Ақжар	1	-	-	1	-	-	-	-	1	-	1	-	-	-	-
М.Жұмабаев	2	2	2	-	2	1	2	-	-	1	1	-	2	-	1
Есіл	-	1	-	1	-	-	1	-	1	-	-	-	-	-	-
Жамбыл	-	-	-	1	1	-	-	-	-	-	-	-	-	1	1
Қызылжар	5	-	-	-	5	4	-	-	-	3	1	-	-	-	2
Мамлют	1	1	1	-	-	-	1	1	-	-	1	-	-	-	-
Шал ақын	1	-	-	1	1	1	-	-	-	1	-	-	-	1	-
Аққайың	1	-	-	3	1	1	-	-	1	1	-	-	-	2	-
Тайынша	-	-	1	-	1	-	-	1	-	-	-	-	-	-	1
Тимирязев	-	2	2	-	-	-	1	2	-	-	-	1	-	-	-
Уәлиханов	-	2	-	-	-	-	2	-	-	-	-	-	-	-	-
Ғ.Мүсірепов	1	1	1	-	4	1	1	1	-	1	-	-	-	-	3
Қала халқы Городское население															
Солтүстік Қазақстан															
облысы	15	13	21	12	9	12	11	15	10	7	3	2	6	2	2
Петропавл қ.ә.	12	10	19	11	8	11	8	14	10	7	1	2	5	1	1
М.Жұмабаев	2	2	1	-	-	1	2	-	-	-	1	-	1	-	-
Мамлют	1	1	1	-	-	-	1	1	-	-	1	-	-	-	-
Шал ақын	-	-	-	1	-	-	-	-	-	-	-	-	-	1	-
Тайынша	-	-	-	-	1	-	-	-	-	-	-	-	-	-	1

Жалғасы

Продолжение

	Өлгендер саны, адам Число умерших, человек														
	барлығы всего					ерлер мужчины					әйелдер женщины				
	2015	2016	2017	2018	2019	2015	2016	2017	2018	2019	2015	2016	2017	2018	2019
Ауыл халқы Сельское население															
Солтүстік Қазақстан облысы	9	8	5	7	17	7	7	4	4	10	2	1	1	3	7
Петропавл қ.ә.	-	-	-	-	-	-	-	-	-	-	-	-	-	-	-
Айыртау	-	2	-	1	3	-	2	-	1	3	1	-	-	-	-
Ақжар	1	-	-	1	-	-	-	-	1	-	-	-	-	-	-
М.Жұмабаев	-	-	1	-	2	-	-	-	-	1	-	-	1	-	1
Есіл	-	1	-	1	-	-	1	-	1	-	-	-	-	-	-
Жамбыл	-	-	-	1	1	-	-	-	-	-	1	-	-	1	1
Қызылжар	5	-	-	-	5	4	-	-	-	3	-	-	-	-	2
Мамлют	-	-	-	-	-	-	-	-	-	-	-	-	-	-	-
Шал ақын	1	-	-	-	1	1	-	-	-	1	-	-	-	-	-
Аққайың	1	-	-	3	1	1	-	-	1	1	-	-	-	2	-
Тайынша	-	-	1	-	-	-	-	1	-	-	-	-	-	-	-
Тимирязев	-	2	2	-	-	-	1	2	-	-	-	1	-	-	-
Уәлиханов	-	2	-	-	-	-	2	-	-	-	-	-	-	-	-
Ғ.Мүсірепов	1	1	1	-	4	1	1	1	-	1	-	-	-	-	3

Жалғасы

Продолжение

	100000 адамға На 100000 человек														
	барлығы всего					ерлер мужчины					әйелдер женщины				
	2015	2016	2017	2018	2019	2015	2016	2017	2018	2019	2015	2016	2017	2018	2019
Барлық халық Все население															
Солтүстік Қазақстан облысы	4,21	3,71	4,64	3,41	4,71	6,98	6,66	7,09	5,26	6,44	1,67	1,01	2,39	1,72	3,13
Петропавл қ.ә.	5,62	4,62	8,74	5,03	3,65	11,46	8,21	14,31	10,16	7,09	0,85	1,68	4,19	0,83	0,83
Айыртау	-	5,19	-	2,69	8,17	-	10,53	-	5,46	16,57	-	-	-	-	-
Ақжар	5,83	-	-	6,33	0,00	-	-	-	12,62	-	11,65	-	-	-	-
М.Жұмабаев	6,25	6,39	6,51	-	6,77	6,35	12,93	-	-	6,81	6,16	-	12,93	-	6,73
Есіл	-	4,13	-	4,39	-	-	8,35	-	8,88	-	-	-	-	-	-
Жамбыл	-	-	-	5,08	5,23	-	-	-	-	-	-	-	-	10,15	10,45

Жалғасы

Продолжение

	100000 адамға На 100000 человек														
	барлығы всего					ерлер мужчины					әйелдер женщины				
	2015	2016	2017	2018	2019	2015	2016	2017	2018	2019	2015	2016	2017	2018	2019
Қызылжар	11,21	-	-	-	11,33	18,26	-	-	-	13,69	4,40	-	-	-	9,00
Мамлют	5,22	5,35	5,44	-	-	-	10,71	10,86	-	-	10,37	-	-	-	-
Шал ақын	5,03	-	-	5,33	5,46	10,21	-	-	-	10,95	-	-	-	10,59	-
Аққайың	4,87	-	-	15,66	5,32	9,91	-	-	10,47	10,66	-	-	-	20,82	-
Тайынша	-	-	2,26	-	2,34	-	-	4,58	-	-	-	-	-	-	4,64
Тимирязев	-	16,72	17,11	-	-	-	16,70	33,95	-	-	-	16,75	-	-	-
Уәлиханов	-	11,91	-	-	-	-	23,81	-	-	-	-	-	-	-	-
Ғ.Мүсірепов	2,34	2,39	2,42	-	9,86	4,80	4,90	4,96	-	5,05	-	-	-	-	14,47
Қала халқы															
Городское население															
Солтүстік Қазақстан облысы	6,10	5,22	8,37	4,76	3,56	10,76	9,73	13,16	8,72	6,09	2,23	1,47	4,38	1,45	1,45
Петропавл қ.ә.	5,65	4,64	8,78	5,03	3,65	11,52	8,25	14,37	10,16	7,09	0,85	1,69	4,20	0,83	0,83
М.Жұмабаев	26,13	26,02	12,97	-	-	27,65	54,51	-	-	-	24,76	-	24,96	-	-
Мамлют	14,09	14,20	14,27	-	-	-	29,64	29,76	-	-	26,98	-	-	-	-
Шал ақын	-	-	-	13,06	-	-	-	-	-	-	-	-	-	25,01	-
Тайынша	-	-	-	-	8,76	-	-	-	-	-	-	-	-	-	16,96
Ауыл халқы															
Сельское население															
Солтүстік Қазақстан облысы	2,77	2,52	1,61	2,30	5,69	4,36	4,45	2,60	2,64	6,72	1,22	0,62	0,64	1,96	4,67
Петропавл қ.ә.	-	-	-	-	-	-	-	-	-	-	-	-	-	-	-
Айыртау	-	5,19	-	2,69	8,17	-	10,53	-	5,46	16,57	5,02	-	-	-	-
Ақжар	5,83	-	-	6,33	-	-	-	-	12,62	-	-	-	-	-	-
М.Жұмабаев	-	-	4,35	-	9,17	-	-	-	-	9,12	-	-	8,72	-	9,21
Есіл	-	4,13	-	4,39	-	-	8,35	-	8,88	-	-	-	-	-	-
Жамбыл	-	-	-	5,08	5,23	-	-	-	-	-	9,06	-	-	10,15	10,45
Қызылжар	11,21	-	-	-	11,33	18,26	-	-	-	13,69	-	-	-	-	9,00
Мамлют	-	-	-	-	-	-	-	-	-	-	-	-	-	-	-
Шал ақын	7,98	-	-	-	9,37	15,83	-	-	-	18,33	-	-	-	-	-
Аққайың	4,87	-	-	15,66	5,32	9,91	-	-	10,47	10,66	-	-	-	20,82	-
Тайынша	-	-	3,05	-	-	-	-	6,12	-	-	-	-	-	-	-
Тимирязев	-	16,72	17,11	-	-	-	16,70	33,95	-	-	-	16,75	-	-	-
Уәлиханов	-	11,91	-	-	-	-	23,81	-	-	-	-	-	-	-	-
Ғ.Мүсірепов	2,34	2,39	2,42	-	9,86	4,80	4,90	4,96	-	5,05	-	-	-	-	14,47

**Жазатайым көлік оқиғаларынан
От транспортных несчастных случаев**

	Өлгендер саны, адам Число умерших, человек														
	барлығы всего					ерлер мужчины					әйелдер женщины				
	2015	2016	2017	2018	2019	2015	2016	2017	2018	2019	2015	2016	2017	2018	2019
Барлық халық Все население															
Солтүстік Қазақстан облысы	59	53	51	54	40	47	43	42	39	30	12	10	9	15	10
Петропавл қ.ә.	19	19	12	8	12	16	14	12	6	10	3	5	-	2	2
Айыртау	9	5	8	4	3	7	4	7	4	1	2	1	1	-	2
Ақжар	-	-	5	2	-	-	-	5	2	-	-	-	-	-	-
М.Жұмабаев	5	3	3	9	4	2	2	2	6	3	3	1	1	3	1
Есіл	2	1	4	3	1	2	1	2	2	-	-	-	2	1	1
Жамбыл	1	1	-	2	1	1	1	-	2	1	-	-	-	-	-
Қызылжар	4	4	6	4	5	3	4	4	3	4	1	-	2	1	1
Мамлют	1	3	5	1	-	1	2	5	1	-	-	1	-	-	-
Шал ақын	2	4	-	3	3	2	2	-	3	1	-	2	-	-	2
Аққайың	1	2	3	4	1	1	2	2	3	1	-	-	1	1	-
Тайынша	5	3	3	5	2	4	3	2	2	2	1	-	1	3	-
Тимирязев	2	1	-	1	3	2	1	-	1	3	-	-	-	-	-
Уәлиханов	2	3	-	2	1	1	3	-	-	1	1	-	-	2	-
Ғ.Мүсірепов	6	4	2	6	4	5	4	1	4	3	1	-	1	2	1
Қала халқы Городское население															
Солтүстік Қазақстан облысы	25	24	14	15	14	19	16	13	12	10	6	8	1	3	4
Петропавл қ.ә.	19	19	12	8	12	16	14	12	6	10	3	5	-	2	2
М.Жұмабаев	4	-	1	3	1	1	-	-	3	-	3	-	1	-	1
Мамлют	1	2	1	-	-	1	1	1	-	-	-	1	-	-	-
Шал ақын	-	3	-	2	1	-	1	-	2	-	-	2	-	-	1
Тайынша	1	-	-	2	-	1	-	-	1	-	-	-	-	1	-
Ауыл халқы Сельское население															
Солтүстік Қазақстан облысы	34	29	37	39	26	28	27	29	27	20	6	2	8	12	6
Петропавл қ.ә.	-	-	-	-	-	-	-	-	-	-	2	-	-	-	-
Айыртау	9	5	8	4	3	7	4	7	4	1	-	1	1	-	2
Ақжар	-	-	5	2	-	-	-	5	2	-	-	-	-	-	-

Жалғасы

Продолжение

	Өлгендер саны, адам Число умерших, человек														
	барлығы всего					ерлер мужчины					әйелдер женщины				
	2015	2016	2017	2018	2019	2015	2016	2017	2018	2019	2015	2016	2017	2018	2019
М.Жұмабаев	1	3	2	6	3	1	2	2	3	3	-	1	-	3	-
Есіл	2	1	4	3	1	2	1	2	2	-	-	-	2	1	1
Жамбыл	1	1	-	2	1	1	1	-	2	1	1	-	-	-	-
Қызылжар	4	4	6	4	5	3	4	4	3	4	-	-	2	1	1
Мамлют	-	1	4	1	-	-	1	4	1	-	-	-	-	-	-
Шал ақын	2	1	-	1	2	2	1	-	1	1	-	-	-	-	1
Аққайың	1	2	3	4	1	1	2	2	3	1	1	-	1	1	-
Тайынша	4	3	3	3	2	3	3	2	1	2	-	-	1	2	-
Тимирязев	2	1	-	1	3	2	1	-	1	3	1	-	-	-	-
Уәлиханов	2	3	-	2	1	1	3	-	-	1	1	-	-	2	-
Ғ.Мүсірепов	6	4	2	6	4	5	4	1	4	3	-	-	1	2	1

Жалғасы

Продолжение

	100000 адамға На 100000 человек														
	барлығы всего					ерлер мужчины					әйелдер женщины				
	2015	2016	2017	2018	2019	2015	2016	2017	2018	2019	2015	2016	2017	2018	2019

**Барлық халық
Все население**

**Солтүстік Қазақстан
облысы**

Петропавл қ.ә.	10,34	9,36	9,09	9,70	7,25	17,27	15,91	15,68	14,66	11,37	4,02	3,38	3,07	5,16	3,48
Айыртау	8,90	8,78	5,52	3,66	5,48	16,67	14,37	12,26	6,09	10,13	2,55	4,20	-	1,67	1,66
Ақжар	22,92	12,97	21,22	10,78	8,17	36,18	21,05	37,63	21,84	5,52	10,04	5,12	5,23	-	10,75
М.Жұмабаев	-	-	31,06	12,66	-	-	-	62,13	25,25	-	-	-	-	-	-
Есіл	15,63	9,59	9,77	29,82	13,54	12,69	12,93	13,14	40,08	20,42	18,49	6,32	6,46	19,72	6,73
Жамбыл	8,02	4,13	16,97	13,17	4,53	16,23	8,35	17,17	17,77	-	-	-	16,77	8,68	8,94
Қызылжар	4,60	4,76	-	10,16	5,23	9,33	9,61	-	20,36	10,45	-	-	-	-	-
Мамлют	8,96	8,99	13,51	9,03	11,33	13,70	18,25	18,25	13,67	18,25	4,40	-	8,89	4,48	4,50
Шал ақын	5,22	16,04	27,19	5,55	-	10,51	21,42	54,28	11,06	-	-	10,68	-	-	-
Аққайың	10,06	20,64	-	16,00	16,37	20,42	20,89	-	32,23	10,95	-	20,39	-	-	21,75
Тайынша	4,87	9,98	15,30	20,88	5,32	9,91	20,20	20,54	31,41	10,66	-	-	10,13	10,41	-
Тимирязев	10,88	6,66	6,79	11,49	4,69	17,67	13,50	9,17	9,30	9,46	4,29	-	4,47	13,63	-
Уәлиханов	16,27	8,36	-	8,76	27,00	32,64	16,70	-	17,32	53,35	-	-	-	-	-
Ғ.Мүсірепов	11,73	17,86	-	12,22	6,16	11,76	35,71	-	-	12,29	11,70	-	-	24,52	-
	14,05	9,54	4,83	14,63	9,86	24,00	19,59	4,96	19,99	15,14	4,57	-	4,72	9,52	4,82

Жалғасы

Продолжение

	100000 адамға На 100000 человек														
	барлығы всего					ерлер мужчины					әйелдер женщины				
	2015	2016	2017	2018	2019	2015	2016	2017	2018	2019	2015	2016	2017	2018	2019
Қала халқы Городское население															
Солтүстік Қазақстан облысы	10,16	9,63	5,58	5,95	5,54	17,04	14,16	11,41	10,47	8,70	4,46	5,88	0,73	2,18	2,90
Петропавл қ.ә.	8,94	8,81	5,54	3,66	5,48	16,75	14,44	12,32	6,09	10,13	2,56	4,22	-	1,67	1,66
М.Жұмабаев	52,25	-	12,97	38,81	12,94	27,65	-	-	80,52	-	74,29	-	24,96	-	24,99
Мамлют	14,09	28,40	14,27	-	-	29,47	29,64	29,76	-	-	-	27,26	-	-	-
Шал ақын	-	40,58	-	26,12	13,06	-	28,56	-	54,69	-	-	51,40	-	-	25,15
Тайынша	8,70	-	-	17,52	-	18,17	-	-	18,17	-	-	-	-	16,92	-
Ауыл халқы Сельское население															
Солтүстік Қазақстан облысы	10,47	9,14	11,94	12,81	8,70	17,44	17,16	18,84	17,83	13,43	3,66	1,25	5,13	7,85	4,00
Петропавл қ.ә.	-	-	-	-	-	-	-	-	-	-	421,94	-	-	-	-
Айыртау	22,92	12,97	21,22	10,78	8,17	36,18	21,05	37,63	21,84	5,52	-	5,12	5,23	-	10,75
Ақжар	-	-	31,06	12,66	-	-	-	62,13	25,25	-	-	-	-	-	-
М.Жұмабаев	4,11	12,71	8,70	26,73	13,75	8,24	16,95	17,36	26,68	27,37	-	8,47	-	26,77	-
Есіл	8,02	4,13	16,97	13,17	4,53	16,23	8,35	17,17	17,77	-	-	-	16,77	8,68	8,94
Жамбыл	4,60	4,76	-	10,16	5,23	9,33	9,61	-	20,36	10,45	9,06	-	-	-	-
Қызылжар	8,96	8,99	13,51	9,03	11,33	13,70	18,25	18,25	13,67	18,25	-	-	8,89	4,48	4,50
Мамлют	-	8,58	35,15	9,00	-	-	16,77	68,35	17,49	-	-	-	-	-	-
Шал ақын	15,96	8,34	-	9,02	18,74	31,66	16,47	-	17,70	18,33	-	-	-	-	19,16
Аққайың	4,87	9,98	15,30	20,88	5,32	9,91	20,20	20,54	31,41	10,66	9,59	-	10,13	10,41	-
Тайынша	11,61	8,93	9,15	9,35	6,40	17,51	17,93	12,24	6,25	12,80	-	-	6,08	12,43	-
Тимирязев	16,27	8,36	-	8,76	27,00	32,64	16,70	-	17,32	53,35	16,21	-	-	-	-
Уәлиханов	11,73	17,86	-	12,22	6,16	11,76	35,71	-	-	12,29	11,70	-	-	24,52	-
Ғ.Мүсірепов	14,05	9,54	4,83	14,63	9,86	24,00	19,59	4,96	19,99	15,14	-	-	4,72	9,52	4,82

**Өзін-өзі өлтіруден
От самоубийств**

	Өлгендер саны, адам Число умерших, человек														
	барлығы всего					ерлер мужчины					әйелдер женщины				
	2015	2016	2017	2018	2019	2015	2016	2017	2018	2019	2015	2016	2017	2018	2019
Барлық халық Все население															
Солтүстік Қазақстан облысы	95	99	65	84	115	74	79	55	76	100	21	20	10	8	15
Петропавл қ.ә.	16	23	16	12	18	12	20	13	12	15	4	3	3	-	3
Айыртау	2	4	4	4	2	2	3	4	4	2	-	1	-	-	-
Ақжар	1	-	3	6	8	1	-	2	6	5	-	-	1	-	3
М.Жұмабаев	12	13	4	6	15	9	6	3	3	14	3	7	1	3	1
Есіл	9	13	8	8	9	7	12	7	8	9	2	1	1	-	-
Жамбыл	7	7	1	5	13	5	5	1	5	10	2	2	-	-	3
Қызылжар	11	10	5	8	14	11	8	5	7	14	-	2	-	1	-
Мамлют	7	8	2	3	2	6	8	2	3	2	1	-	-	-	-
Шал ақын	1	2	2	3	2	1	2	2	2	2	-	-	-	1	-
Аққайың	11	11	6	11	8	7	8	6	9	8	4	3	-	2	-
Тайынша	13	8	9	13	16	10	7	6	13	13	3	1	3	-	3
Тимирязев	1	-	1	1	3	-	-	1	-	2	1	-	-	1	1
Уәлиханов	-	-	1	3	2	-	-	-	3	2	-	-	1	-	-
Ғ.Мүсірепов	4	-	3	1	3	3	-	3	1	2	1	-	-	-	1
Қала халқы Городское население															
Солтүстік Қазақстан облысы	30	31	23	14	26	22	26	20	14	21	8	5	3	-	5
Петропавл қ.ә.	16	23	16	12	18	12	20	13	12	15	4	3	3	-	3
М.Жұмабаев	3	2	1	-	4	2	1	1	-	4	1	1	-	-	-
Мамлют	1	2	1	1	-	1	2	1	1	-	-	-	-	-	-
Шал ақын	1	1	2	1	-	1	1	2	1	-	-	-	-	-	-
Тайынша	9	3	3	-	4	6	2	3	-	2	3	1	-	-	2
Ауыл халқы Сельское население															
Солтүстік Қазақстан облысы	65	68	42	70	89	52	53	35	62	79	13	15	7	8	10
Петропавл қ.ә.	-	-	-	-	-	-	-	-	-	-	-	-	-	-	-
Айыртау	2	4	4	4	2	2	3	4	4	2	-	1	-	-	-
Ақжар	1	-	3	6	8	1	-	2	6	5	2	-	1	-	3

Жалғасы

Продолжение

	Өлгендер саны, адам Число умерших, человек														
	барлығы всего					ерлер мужчины					әйелдер женщины				
	2015	2016	2017	2018	2019	2015	2016	2017	2018	2019	2015	2016	2017	2018	2019
М.Жұмабаев	9	11	3	6	11	7	5	2	3	10	2	6	1	3	1
Есіл	9	13	8	8	9	7	12	7	8	9	2	1	1	-	-
Жамбыл	7	7	1	5	13	5	5	1	5	10	-	2	-	-	3
Қызылжар	11	10	5	8	14	11	8	5	7	14	1	2	-	1	-
Мамлют	6	6	1	2	2	5	6	1	2	2	-	-	-	-	-
Шал ақын	-	1	-	2	2	-	1	-	1	2	4	-	-	1	-
Аққайың	11	11	6	11	8	7	8	6	9	8	-	3	-	2	-
Тайынша	4	5	6	13	12	4	5	3	13	11	1	-	3	-	1
Тимирязев	1	-	1	1	3	-	-	1	-	2	-	-	-	1	1
Уәлиханов	-	-	1	3	2	-	-	-	3	2	1	-	1	-	-
Ғ.Мүсірепов	4	-	3	1	3	3	-	3	1	2	-	-	-	-	1

Жалғасы

Продолжение

	100000 адамға На 100000 человек														
	барлығы всего					ерлер мужчины					әйелдер женщины				
	2015	2016	2017	2018	2019	2015	2016	2017	2018	2019	2015	2016	2017	2018	2019

**Барлық халық
Все население**

Солтүстік Қазақстан

облысы	16,65	17,48	11,59	15,09	20,85	27,20	29,22	20,53	28,56	37,90	7,03	6,75	3,41	2,75	5,21
Петропавл қ.ә.	7,50	10,62	7,36	5,49	8,22	12,50	20,53	13,28	12,19	15,19	3,41	2,52	2,51	-	2,49
Айыртау	5,09	10,38	10,61	10,78	5,45	10,34	15,79	21,50	21,84	11,05	-	5,12	0,00	-	-
Ақжар	5,83	-	18,64	37,99	51,42	11,67	-	24,85	75,75	63,79	-	-	12,42	-	38,86
М.Жұмабаев	37,52	41,55	13,03	19,88	50,77	57,12	38,78	19,70	20,04	95,32	18,49	44,25	6,46	19,72	6,73
Есіл	36,10	53,67	33,93	35,12	40,74	56,82	100,18	60,08	71,08	82,53	15,86	8,17	8,39	-	-
Жамбыл	32,17	33,33	4,92	25,41	67,95	46,63	48,05	9,89	50,90	104,55	18,12	18,87	-	-	31,36
Қызылжар	24,65	22,47	11,26	18,07	31,72	50,23	36,51	22,82	31,91	63,88	-	8,85	-	4,48	-
Мамлют	36,54	42,78	10,88	16,65	11,31	63,06	85,68	21,71	33,19	22,54	10,37	-	-	-	-
Шал ақын	5,03	10,32	10,50	16,00	10,91	10,21	20,89	21,22	21,49	21,90	-	-	-	10,59	-
Аққайың	53,60	54,89	30,59	57,42	42,55	69,34	80,82	61,62	94,22	85,25	38,36	29,58	-	20,82	-
Тайынша	28,29	17,77	20,37	29,88	37,48	44,18	31,49	27,51	60,45	61,49	12,87	4,39	13,42	-	13,92
Тимирязев	8,13	-	8,56	8,76	27,00	-	-	16,98	-	35,57	16,21	-	-	17,71	18,22
Уәлиханов	-	-	6,05	18,34	12,33	-	-	0,00	36,58	24,57	-	-	12,11	-	-
Ғ.Мүсірепов	9,36	-	7,25	2,44	7,40	14,40	-	14,87	5,00	10,09	4,57	-	-	-	4,82

Жалғасы

Продолжение

	100000 адамға На 100000 человек														
	барлығы всего					ерлер мужчины					әйелдер женщины				
	2015	2016	2017	2018	2019	2015	2016	2017	2018	2019	2015	2016	2017	2018	2019
Қала халқы Городское население															
Солтүстік Қазақстан облысы	12,19	12,44	9,16	5,55	10,29	19,73	23,01	17,55	12,21	18,26	5,94	3,67	2,19	-	3,63
Петропавл қ.ә.	7,53	10,67	7,39	5,49	8,22	12,56	20,62	13,34	12,19	15,19	3,42	2,53	2,52	-	2,49
М.Жұмабаев	39,19	26,02	12,97	-	51,75	55,29	27,26	26,98	-	107,30	24,76	24,90	-	-	-
Мамлют	14,09	28,40	14,27	14,47	-	29,47	59,28	29,76	30,11	-	-	-	-	-	-
Шал ақын	13,59	13,53	26,57	13,06	-	28,76	28,56	55,99	27,34	-	-	-	-	-	-
Тайынша	78,33	26,23	26,35	-	35,03	109,03	36,42	54,81	-	36,21	50,11	16,82	-	-	33,92
Ауыл халқы Сельское население															
Солтүстік Қазақстан облысы	20,02	21,43	13,55	23,00	29,78	32,38	33,69	22,73	40,95	53,06	7,92	9,37	4,49	5,23	6,67
Петропавл қ.ә.	-	-	-	-	-	-	-	-	-	-	-	-	-	-	-
Айыртау	5,09	10,38	10,61	10,78	5,45	10,34	15,79	21,50	21,84	11,05	-	5,12	-	-	-
Ақжар	5,83	-	18,64	37,99	51,42	11,67	-	24,85	75,75	63,79	23,30	-	12,42	-	38,86
М.Жұмабаев	37,00	46,60	13,05	26,73	50,42	57,66	42,37	17,36	26,68	91,24	16,41	50,83	8,72	26,77	9,21
Есіл	36,10	53,67	33,93	35,12	40,74	56,82	100,18	60,08	71,08	82,53	15,86	8,17	8,39	-	-
Жамбыл	32,17	33,33	4,92	25,41	67,95	46,63	48,05	9,89	50,90	104,55	-	18,87	-	-	31,36
Қызылжар	24,65	22,47	11,26	18,07	31,72	50,23	36,51	22,82	31,91	63,88	4,40	8,85	-	4,48	-
Мамлют	49,76	51,46	8,79	18,00	18,48	81,67	100,62	17,09	34,98	35,89	-	-	-	-	-
Шал ақын	-	8,34	-	18,03	18,74	-	16,47	-	17,70	36,66	64,41	-	-	18,38	-
Аққайың	53,60	54,89	30,59	57,42	42,55	69,34	80,82	61,62	94,22	85,25	-	29,58	-	20,82	-
Тайынша	11,61	14,89	18,30	40,50	38,38	23,35	29,88	18,36	81,25	70,43	5,77	-	18,24	-	6,39
Тимирязев	8,13	-	8,56	8,76	27,00	-	-	16,98	-	35,57	-	-	-	17,71	18,22
Уәлиханов	-	-	6,05	18,34	12,33	-	-	-	36,58	24,57	11,70	-	12,11	-	-
Ғ.Мүсірепов	9,36	-	7,25	2,44	7,40	14,40	-	14,87	5,00	10,09	-	-	-	-	4,82

**Өлтіруден
От убийств**

	Өлгендер саны, адам Число умерших, человек														
	барлығы всего					ерлер мужчины					әйелдер женщины				
	2015	2016	2017	2018	2019	2015	2016	2017	2018	2019	2015	2016	2017	2018	2019
Барлық халық Все население															
Солтүстік Қазақстан облысы	51	41	28	25	28	36	31	19	17	19	15	10	9	8	9
Петропавл қ.ә.	13	16	5	5	9	7	14	4	5	7	6	2	1	-	2
Айыртау	6	2	-	3	1	3	2	-	2	-	3	-	-	1	1
Ақжар	-	-	-	1	-	-	-	-	1	-	-	-	-	-	-
М.Жұмабаев	1	4	3	2	1	1	4	1	1	1	-	-	2	1	-
Есіл	6	3	-	-	-	6	2	-	-	-	-	1	-	-	-
Жамбыл	2	3	-	-	3	2	1	-	-	3	-	2	-	-	-
Қызылжар	2	3	6	1	4	-	1	5	1	2	2	2	1	-	2
Мамлют	3	2	-	3	2	2	1	-	2	-	1	1	-	1	2
Шал ақын	1	-	5	3	1	1	-	4	2	1	-	-	1	1	-
Аққайың	2	2	4	4	2	1	2	2	2	2	1	-	2	2	-
Тайынша	4	1	-	2	-	4	-	-	1	-	-	1	-	1	-
Тимирязев	4	-	-	-	3	3	-	-	-	1	1	-	-	-	2
Уәлиханов	-	-	-	-	1	-	-	-	-	1	-	-	-	-	-
Ғ.Мүсірепов	7	5	5	1	1	6	4	3	-	1	1	1	2	1	-
Қала халқы Городское население															
Солтүстік Қазақстан облысы	18	20	7	7	11	11	17	5	6	9	7	3	2	1	2
Петропавл қ.ә.	13	16	5	5	9	7	14	4	5	7	6	2	1	-	2
М.Жұмабаев	-	2	-	1	1	-	2	-	-	1	-	-	-	1	-
Мамлют	2	1	-	-	-	1	1	-	-	-	1	-	-	-	-
Шал ақын	1	-	2	1	1	1	-	1	1	1	-	-	1	-	-
Тайынша	2	1	-	-	-	2	-	-	-	-	-	1	-	-	-
Ауыл халқы Сельское население															
Солтүстік Қазақстан облысы	33	21	21	18	17	25	14	14	11	10	8	7	7	7	7
Петропавл қ.ә.	-	-	-	-	-	-	-	-	-	-	3	-	-	-	-
Айыртау	6	2	-	3	1	3	2	-	2	-	-	-	-	1	1

Жалғасы

Продолжение

	Өлгендер саны, адам Число умерших, человек														
	барлығы всего					ерлер мужчины					әйелдер женщины				
	2015	2016	2017	2018	2019	2015	2016	2017	2018	2019	2015	2016	2017	2018	2019
Ақжар	-	-	-	1	-	-	-	-	1	-	-	-	-	-	-
М.Жұмабаев	1	2	3	1	-	1	2	1	1	-	-	-	2	-	-
Есіл	6	3	-	-	-	6	2	-	-	-	-	1	-	-	-
Жамбыл	2	3	-	-	3	2	1	-	-	3	2	2	-	-	-
Қызылжар	2	3	6	1	4	-	1	5	1	2	-	2	1	-	2
Мамлют	1	1	-	3	2	1	-	-	2	-	-	1	-	1	2
Шал ақын	-	-	3	2	-	-	-	3	1	-	1	-	-	1	-
Аққайың	2	2	4	4	2	1	2	2	2	2	-	-	2	2	-
Тайынша	2	-	-	2	-	2	-	-	1	-	1	-	-	1	-
Тимирязев	4	-	-	-	3	3	-	-	-	1	-	-	-	-	2
Уәлиханов	-	-	-	-	1	-	-	-	-	1	1	-	-	-	-
Ғ.Мүсірепов	7	5	5	1	1	6	4	3	-	1	-	1	2	1	-

Жалғасы

Продолжение

	100000 адамға На 100000 человек														
	барлығы всего					ерлер мужчины					әйелдер женщины				
	2015	2016	2017	2018	2019	2015	2016	2017	2018	2019	2015	2016	2017	2018	2019

**Барлық халық
Все население**

Солтүстік Қазақстан

облысы	8,94	7,24	4,99	4,49	5,08	13,23	11,47	7,09	6,39	7,20	5,02	3,38	3,07	2,75	3,13
Петропавл қ.ә.	6,09	7,39	2,30	2,29	4,11	7,29	14,37	3,35	5,08	7,09	5,11	1,68	0,84	-	1,66
Айыртау	15,28	5,19	-	8,08	2,72	15,51	10,53	-	10,92	-	15,05	-	-	5,32	5,38
Ақжар	-	-	-	6,33	-	-	-	-	12,62	-	-	-	-	-	-
М.Жұмабаев	3,13	12,78	9,77	6,63	3,38	6,35	25,85	6,46	6,68	6,81	-	-	12,93	6,57	-
Есіл	24,07	12,39	-	-	-	48,70	16,70	-	-	-	-	8,17	-	-	-
Жамбыл	9,19	14,28	-	-	15,68	18,65	9,61	-	-	31,36	-	18,87	-	-	-
Қызылжар	4,48	6,74	13,51	2,26	9,06	-	4,56	22,23	4,56	9,13	8,80	8,85	4,45	-	9,00
Мамлют	15,66	10,69	-	16,65	11,31	21,02	10,71	-	22,13	-	10,37	10,68	-	11,13	22,72
Шал ақын	5,03	-	26,25	16,00	5,46	10,21	-	41,56	21,49	10,95	-	-	10,39	10,59	-
Аққайың	9,75	9,98	20,40	20,88	10,64	9,91	20,20	20,25	20,94	21,31	9,59	-	20,25	20,82	-
Тайынша	8,70	2,22	-	4,60	-	17,67	-	-	4,65	-	-	4,39	-	4,54	-
Тимирязев	32,53	-	-	-	27,00	48,96	-	-	-	17,78	16,21	-	-	-	36,45

Жалғасы

Продолжение

	100000 адамға На 100000 человек														
	барлығы всего					ерлер мужчины					әйелдер женщины				
	2015	2016	2017	2018	2019	2015	2016	2017	2018	2019	2015	2016	2017	2018	2019
Уәлиханов	-	-	-	-	6,16	-	-	-	-	12,29	-	-	-	-	36,45
Ғ.Мүсірепов	16,39	11,93	12,08	2,44	2,47	28,80	19,59	14,15	-	5,05	4,57	4,65	9,43	4,76	-
Қала халқы Городское население															
Солтүстік Қазақстан облысы	7,31	8,03	2,79	2,78	4,35	9,86	15,04	4,39	5,23	7,83	5,20	2,20	1,46	0,73	1,45
Петропавл қ.ә.	6,12	7,42	2,31	2,29	4,11	7,33	14,44	3,36	5,08	7,09	5,13	1,69	0,84	-	1,66
М.Жұмабаев	-	26,02	-	12,94	12,94	-	54,51	-	-	26,82	-	-	-	24,98	-
Мамлют	28,17	14,20	-	-	-	29,47	29,64	-	-	-	26,98	-	-	-	-
Шал ақын	13,59	-	26,57	13,06	13,06	28,76	-	25,29	27,34	27,18	-	-	25,29	-	-
Тайынша	17,41	8,74	-	-	-	36,34	-	-	-	-	-	16,82	-	-	-
Ауыл халқы Сельское население															
Солтүстік Қазақстан облысы	10,17	6,62	6,77	5,91	5,69	15,57	8,90	9,09	7,27	6,72	4,88	4,37	4,49	4,58	4,67
Петропавл қ.ә.	-	-	-	-	-	-	-	-	-	-	632,91	-	-	-	-
Айыртау	15,28	5,19	-	8,08	2,72	15,51	10,53	-	10,92	-	-	-	-	5,32	5,38
Ақжар	-	-	-	6,33	-	-	-	-	12,62	-	-	-	-	-	-
М.Жұмабаев	4,11	8,47	13,05	4,45	-	8,24	16,95	8,72	8,89	-	-	-	17,44	-	-
Есіл	24,07	12,39	-	-	-	48,70	16,70	-	-	-	-	8,17	-	-	-
Жамбыл	9,19	14,28	-	-	15,68	18,65	9,61	-	-	31,36	18,12	18,87	-	-	-
Қызылжар	4,48	6,74	13,51	2,26	9,06	-	4,56	22,23	4,56	9,13	-	8,85	4,45	-	9,00
Мамлют	8,29	8,58	-	27,01	18,48	16,33	-	-	34,98	-	-	17,56	-	18,55	38,07
Шал ақын	-	-	26,03	18,03	-	-	-	52,90	17,70	-	16,10	-	-	18,38	-
Аққайың	9,75	9,98	20,40	20,88	10,64	9,91	20,20	20,25	20,94	21,31	-	-	20,25	20,82	-
Тайынша	5,80	-	-	6,23	-	11,67	-	-	6,25	-	5,77	-	-	6,21	-
Тимирязев	32,53	-	-	-	27,00	48,96	-	-	-	17,78	-	-	-	-	36,45
Уәлиханов	-	-	-	-	6,16	-	-	-	-	12,29	11,70	-	-	-	-
Ғ.Мүсірепов	16,39	11,93	12,08	2,44	2,47	28,80	19,59	14,15	-	5,05	-	4,65	9,43	4,76	-

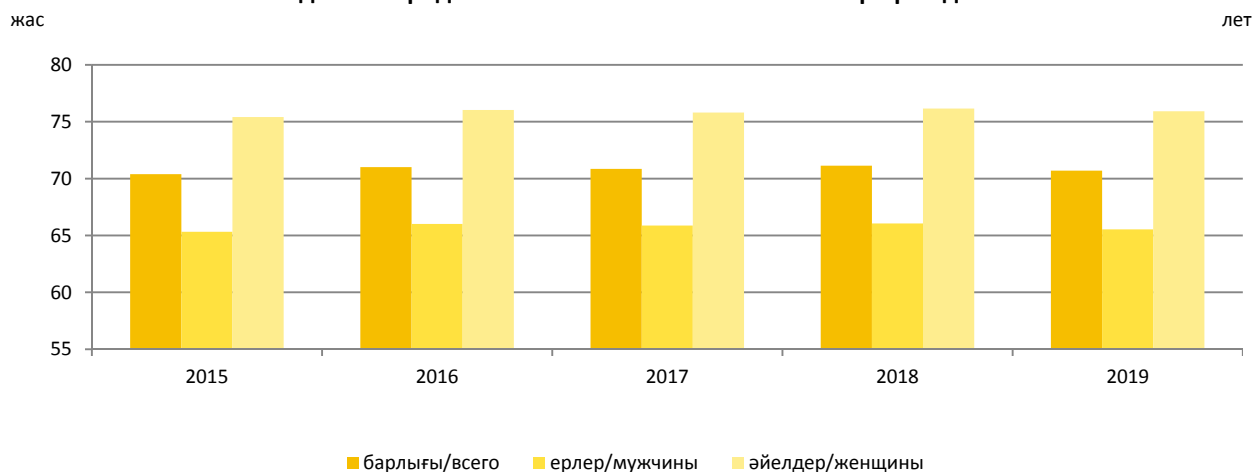
8. Өмір ұзақтығы

Продолжительность жизни

8.1 Туылған кездегі халықтың күтілетін өмір сүру ұзақтығы
Ожидаемая продолжительность жизни населения при рождении

	Барлығы Всего	Ерлер Мужчины	Әйелдер Женщины
Барлық халық Все население			
2015	70,39	65,33	75,41
2016	71,01	66,01	76,04
2017	70,86	65,87	75,81
2018	71,14	66,06	76,16
2019	70,70	65,53	75,92
Қала халқы Городское население			
2015	70,68	64,92	75,86
2016	71,43	65,69	76,61
2017	71,43	65,76	76,46
2018	71,93	66,05	77,13
2019	71,14	65,31	76,42
Ауыл халқы Сельское население			
2015	69,92	65,41	74,79
2016	70,52	66,06	75,52
2017	70,24	65,79	75,13
2018	70,21	65,79	74,93
2019	70,05	65,42	75,38

Туылған кездегі халықтың күтілетін өмір сүру ұзақтығы
Ожидаемая продолжительность жизни населения при рождении



9 Көші-қон Миграция

9.1 Халықтың көші-қоны Миграция населения

адам

человек

	Келгендер Прибыло					Кеткендер Выбыло					Көші-қон айырымы Сальдо миграции				
	2015	2016	2017	2018	2019	2015	2016	2017	2018	2019	2015	2016	2017	2018	2019
Барлық халық Все население															
Солтүстік Қазақстан облысы	20 426	16 640	23 053	20 703	23 889	24 072	23 884	28 516	25 400	29 832	-3 646	-7 244	-5 463	-4 697	-5 943
Петропавл қ.ә.	10 242	5 698	7 704	6 771	7 432	5 307	6 161	6 951	6 524	7 536	4 935	-463	753	247	-104
Айыртау	1 078	1 106	1 366	1 606	2 068	1 860	1 949	2 181	1 948	2 547	-782	-843	-815	-342	-479
Ақжар	449	548	616	686	806	1 092	1 205	1 120	910	1 149	-643	-657	-504	-224	-343
М.Жұмабаев	920	833	1 345	1 251	1 396	1 606	1 430	1 822	1 681	2 046	-686	-597	-477	-430	-650
Есіл	725	994	1 232	969	1 061	1 573	1 456	1 922	1 801	1 538	-848	-462	-690	-832	-477
Жамбыл	613	824	890	938	994	1 553	1 399	1 690	1 357	1 596	-940	-575	-800	-419	-602
Қызылжар	2 184	1 737	2 556	2 122	2 731	2 341	1 862	2 678	2 294	2 812	-157	-125	-122	-172	-81
Мамлют	527	699	917	692	803	1 185	962	1 258	1 039	1 119	-658	-263	-341	-347	-316
Шал ақын	643	761	1 153	1 110	1 097	1 259	1 122	1 402	1 418	1 585	-616	-361	-249	-308	-488
Аққайың	541	638	814	706	1 039	1 167	916	1 284	993	1 257	-626	-278	-470	-287	-218
Тайынша	1 206	1 147	1 792	1 455	1 715	2 088	2 278	2 415	2 134	2 643	-882	-1 131	-623	-679	-928
Тимирязев	403	356	472	420	497	876	631	783	703	864	-473	-275	-311	-283	-367
Уәлиханов	541	582	650	612	866	889	1 014	1 004	862	1 149	-348	-432	-354	-250	-283
Ғ.Мүсірепов	354	717	1 546	1 365	1 384	1 276	1 499	2 006	1 736	1 991	-922	-782	-460	-371	-607
Қала халқы Городское население															
Солтүстік Қазақстан облысы	11 783	7 290	9 843	8 744	9 536	6 993	7 749	8 919	8 450	9 724	4 790	-459	924	294	-188
Петропавл қ.ә.	10 241	5 698	7 704	6 771	7 432	5 286	6 138	6 928	6 524	7 536	4 955	-440	776	247	-104
М.Жұмабаев	435	392	476	499	584	412	386	467	461	584	23	6	9	38	-
Мамлют	248	345	371	499	333	391	320	439	461	342	-143	25	-68	38	-9
Шал ақын	384	427	686	286	582	405	350	494	365	654	-21	77	192	-79	-72
Тайынша	475	428	606	640	605	499	555	591	586	608	-24	-127	15	54	-3
Ауыл халқы Сельское население															
Солтүстік Қазақстан облысы	8 643	9 350	13 210	11 959	14 353	17 079	16 135	19 597	16 950	20 108	-8 436	-6 785	-6 387	-4 991	-5 755
Петропавл қ.ә.	1	-	-	-	-	21	23	23	-	-	-20	-23	-23	-	-

Жалғасы

Продолжение

	Келгендер Прибыло					Кеткендер Выбыло					Көші-қон айырымы Сальдо миграции				
	2015	2016	2017	2018	2019	2015	2016	2017	2018	2019	2015	2016	2017	2018	2019
Айыртау	1 078	1 106	1 366	1 606	2 068	1 860	1 949	2 181	1 948	2 547	-782	-843	-815	-342	-479
Ақжар	449	548	616	686	806	1 092	1 205	1 120	910	1 149	-643	-657	-504	-224	-343
М.Жұмабаев	485	441	869	752	812	1 194	1 044	1 355	1 220	1 462	-709	-603	-486	-468	-650
Есіл	725	994	1 232	969	1 061	1 573	1 456	1 922	1 801	1 538	-848	-462	-690	-832	-477
Жамбыл	613	824	890	938	994	1 553	1 399	1 690	1 357	1 596	-940	-575	-800	-419	-602
Қызылжар	2 184	1 737	2 556	2 122	2 731	2 341	1 862	2 678	2 294	2 812	-157	-125	-122	-172	-81
Мамлют	279	354	546	406	470	794	642	819	674	777	-515	-288	-273	-268	-307
Шал ақын	259	334	467	470	515	854	772	908	832	931	-595	-438	-441	-362	-416
Аққайың	541	638	814	706	1 039	1 167	916	1 284	993	1 257	-626	-278	-470	-287	-218
Тайынша	731	719	1 186	907	1 110	1 589	1 723	1 824	1 620	2 035	-858	-1 004	-638	-713	-925
Тимирязев	403	356	472	420	497	876	631	783	703	864	-473	-275	-311	-283	-367
Уәлиханов	541	582	650	612	866	889	1 014	1 004	862	1 149	-348	-432	-354	-250	-283
Ғ.Мүсірепов	354	717	1 546	1 365	1 384	1 276	1 499	2 006	1 736	1 991	-922	-782	-460	-371	-607

9.2 Этностар бойынша халықтың көші-қоны
Миграция населения по этносам

адам

человек

	Келгендер Прибыло					Кеткендер Выбыло					Көші-қон айырымы Сальдо миграции					
	2015	2016	2017	2018	2019	2015	2016	2017	2018	2019	2015	2016	2017	2018	2019	
Барлық халық Все население																
Барлық этностар	20 426	16 640	23 053	20 703	23 889	24 072	23 884	28 516	25 400	29 832	-3 646	-7 244	-5 463	-4 697	-5 943	Всего
Қазақтар	11 234	9 700	12 544	11 653	13 915	12 717	13 660	15 176	13 249	16 153	-1 483	-3 960	-2 632	-1 596	-2 238	Казахи
Орыстар	6 393	4 817	7 264	6 171	7 005	8 020	7 140	9 506	8 569	9 759	-1 627	-2 323	-2 242	-2 398	-2 754	Русские
Украиндар	678	504	852	729	765	906	764	1 029	953	1 000	-228	-260	-177	-224	-235	Украинцы
Немістер	654	514	752	645	713	918	855	1 042	852	981	-264	-341	-290	-207	-268	Немцы
Татарлар	338	226	335	337	332	356	307	408	412	427	-18	-81	-73	-75	-95	Татары
Поляктар	308	228	329	261	305	508	470	497	522	649	-200	-242	-168	-261	-344	Поляки
Белорустар	135	128	191	168	154	166	180	230	215	213	-31	-52	-39	-47	-59	Белорусы
Басқа этностар	686	523	786	739	700	481	508	628	628	650	205	15	158	111	50	Другие этносы
Қала халқы Городское население																
Барлық этностар	11 783	7 290	9 843	8 744	9 536	6 993	7 749	8 919	8 450	9 724	4 790	-459	924	294	-188	Всего
Қазақтар	6 392	4 091	5 275	4 909	5 421	3 250	3 868	4 360	4 110	4 746	3 142	223	915	799	675	Казахи
Орыстар	3 837	2 243	3 234	2 684	2 955	2 899	3 079	3 619	3 438	3 907	938	-836	-385	-754	-952	Русские
Украиндар	342	218	298	300	281	182	184	209	223	247	160	34	89	77	34	Украинцы
Немістер	354	190	284	216	256	228	194	232	181	250	126	-4	52	35	6	Немцы
Татарлар	202	119	177	166	158	162	139	168	182	195	40	-20	9	-16	-37	Татары
Поляктар	142	77	115	108	111	89	68	83	81	130	53	9	32	27	-19	Поляки
Белорустар	52	59	64	55	52	29	30	43	31	39	23	29	21	24	13	Белорусы
Басқа этностар	462	293	396	306	302	154	187	205	204	210	308	106	191	102	92	Другие этносы
Ауыл халқы Сельское население																
Барлық этностар	8 643	9 350	13 210	11 959	14 353	17 079	16 135	19 597	16 950	20 108	-8 436	-6 785	-6 387	-4 991	-5 755	Всего
Қазақтар	4 842	5 609	7 269	6 744	8 494	9 467	9 792	10 816	9 139	11 407	-4 625	-4 183	-3 547	-2 395	-2 913	Казахи
Орыстар	2 556	2 574	4 030	3 487	4 050	5 121	4 061	5 887	5 131	5 852	-2 565	-1 487	-1 857	-1 644	-1 802	Русские
Украиндар	336	286	554	429	484	724	580	820	730	753	-388	-294	-266	-301	-269	Украинцы
Немістер	300	324	468	429	457	690	661	810	671	731	-390	-337	-342	-242	-274	Немцы
Татарлар	136	107	158	171	174	194	168	240	230	232	-58	-61	-82	-59	-58	Татары
Поляктар	166	151	214	153	194	419	402	414	441	519	-253	-251	-200	-288	-325	Поляки
Белорустар	83	69	127	113	102	137	150	187	184	174	-54	-81	-60	-71	-72	Белорусы
Басқа этностар	224	230	390	433	398	327	321	423	424	440	-103	-91	-33	9	-42	Другие этносы

9.3 Сыртқы көші-қон Внешняя миграция

адам	Иммигранттар Иммигранты					Эмигранттар Эмигранты					Көші-қон айырымы Сальдо миграции					человек
	2015	2016	2017	2018	2019	2015	2016	2017	2018	2019	2015	2016	2017	2018	2019	
Барлығы Всего																
Солтүстік																
Қазақстан облысы	887	743	794	680	655	2 986	3 276	3 445	3 890	4 315	-2 099	-2 533	-2 651	-3 210	-3 660	
Петропавл қ.ә.	584	476	502	426	413	1 590	1 798	2 042	2 129	2 555	-1 006	-1 322	-1 540	-1 703	-2 142	
Айыртау	62	39	56	37	17	155	173	168	153	178	-93	-134	-112	-116	-161	
Ақжар	3	26	2	7	3	24	48	19	25	20	-21	-22	-17	-18	-17	
М.Жұмабаев	41	17	16	21	18	143	135	147	215	139	-102	-118	-131	-194	-121	
Есіл	14	30	17	17	17	60	96	71	106	90	-46	-66	-54	-89	-73	
Жамбыл	8	8	20	6	7	59	79	72	89	95	-51	-71	-52	-83	-88	
Қызылжар	57	21	53	46	43	170	137	200	237	209	-113	-116	-147	-191	-166	
Мамлют	21	12	8	15	20	71	77	95	81	69	-50	-65	-87	-66	-49	
Шал ақын	13	11	6	8	21	32	51	13	52	52	-19	-40	-7	-44	-31	
Аққайың	14	13	22	11	6	71	69	78	111	88	-57	-56	-56	-100	-82	
Тайынша	38	47	62	41	45	420	425	370	424	587	-382	-378	-308	-383	-542	
Тимирязев	14	3	5	7	7	60	39	26	61	35	-46	-36	-21	-54	-28	
Уәлиханов	2	14	7	9	17	23	14	10	7	12	-21	-	-3	2	5	
Ғ.Мүсірепов	16	26	18	29	21	108	135	134	200	186	-92	-109	-116	-171	-165	
ТМД елдері Страны СНГ																
Солтүстік																
Қазақстан облысы	853	673	720	598	591	2 748	2 972	3 206	3 550	3 909	-1 895	-2 299	-2 486	-2 952	-3 318	
Петропавл қ.ә.	560	444	466	386	384	1 477	1 724	1 971	2 048	2 481	-917	-1 280	-1 505	-1 662	-2 097	
Айыртау	59	38	55	32	15	144	161	149	138	166	-85	-123	-94	-106	-151	
Ақжар	3	26	2	7	3	24	47	19	23	19	-21	-21	-17	-16	-16	
М.Жұмабаев	41	16	14	19	16	137	135	129	215	136	-96	-119	-115	-196	-120	
Есіл	14	23	14	17	17	59	82	66	105	89	-45	-59	-52	-88	-72	
Жамбыл	6	8	18	6	5	59	78	71	79	83	-53	-70	-53	-73	-78	
Қызылжар	57	16	51	45	41	165	123	181	216	195	-108	-107	-130	-171	-154	
Мамлют	21	11	7	15	18	68	70	90	75	69	-47	-59	-83	-60	-51	
Шал ақын	13	11	6	8	21	27	45	13	52	51	-14	-34	-7	-44	-30	
Аққайың	12	12	21	6	6	69	59	74	102	79	-57	-47	-53	-96	-73	
Тайынша	35	33	37	22	35	339	273	285	248	317	-304	-240	-248	-226	-282	
Тимирязев	14	3	4	7	7	55	38	26	61	35	-41	-35	-22	-54	-28	
Уәлиханов	2	7	7	1	2	22	13	10	7	11	-20	-6	-3	-6	-9	
Ғ.Мүсірепов	16	25	18	27	21	103	124	122	181	178	-87	-99	-104	-154	-157	

Жалғасы

Продолжение

	Иммигранттар Иммигранты					Эмигранттар Эмигранты					Көші-қон айырымы Сальдо миграции				
	2015	2016	2017	2018	2019	2015	2016	2017	2018	2019	2015	2016	2017	2018	2019
Басқа елдер Другие страны															
Солтүстік															
Қазақстан облысы	34	70	74	82	64	238	304	239	340	406	-204	-234	-165	-258	-342
Петропавл қ.ә.	24	32	36	40	29	113	74	71	81	74	-89	-42	-35	-41	-45
Айыртау	3	1	1	5	2	11	12	19	15	12	-8	-11	-18	-10	-10
Ақжар	-	-	-	-	-	-	1	-	2	1	-	-1	-	-2	-1
М.Жұмабаев	-	1	2	2	2	6	-	18	-	3	-6	1	-16	2	-1
Есіл	-	7	3	-	-	1	14	5	1	1	-1	-7	-2	-1	-1
Жамбыл	2	-	2	-	2	-	1	1	10	12	2	-1	1	-10	-10
Қызылжар	-	5	2	1	2	5	14	19	21	14	-5	-9	-17	-20	-12
Мамлют	-	1	1	-	2	3	7	5	6	-	-3	-6	-4	-6	2
Шал ақын	-	-	-	-	-	5	6	-	-	1	-5	-6	-	-	-1
Аққайың	2	1	1	5	-	2	10	4	9	9	-	-9	-3	-4	-9
Тайынша	3	14	25	19	10	81	152	85	176	270	-78	-138	-60	-157	-260
Тимирязев	-	-	1	-	-	5	1	-	-	-	-5	-1	1	-	-
Уәлиханов	-	7	-	8	15	1	1	-	-	1	-1	6	-	8	14
Ғ.Мүсірепов	-	1	-	2	-	5	11	12	19	8	-5	-10	-12	-17	-8

9.4 Этностар бойынша сыртқы көші-қон Внешняя миграция по этносам

адам

человек

	Иммигранттар Иммигранты					Эмигранттар Эмигранты					Көші-қон айырымы Сальдо миграции					
	2015	2016	2017	2018	2019	2015	2016	2017	2018	2019	2015	2016	2017	2018	2019	
Барлығы																
Всего																
Барлық этностар	887	743	794	680	655	2 986	3 276	3 445	3 890	4 315	-2 099	-2 533	-2 651	-3 210	-3 660	Всего
Қазақтар	96	107	138	79	67	102	97	100	119	94	-6	10	38	-40	-27	Казахи
Орыстар	498	409	424	399	408	2 078	2 330	2 588	2 833	3 161	-1 580	-1 921	-2 164	-2 434	-2 753	Русские
Украиндар	30	33	31	39	21	200	201	176	215	239	-170	-168	-145	-176	-218	Украинцы
Немістер	31	18	23	39	29	263	288	286	260	284	-232	-270	-263	-221	-255	Немцы
Татарлар	19	16	18	17	23	56	66	63	97	86	-37	-50	-45	-80	-63	Татары
Поляктар	16	9	18	8	11	175	190	138	242	336	-159	-181	-120	-234	-325	Поляки
Белорустар	12	11	6	4	8	44	35	29	44	51	-32	-24	-23	-40	-43	Белорусы
Басқа этностар	185	140	136	95	88	68	69	65	80	64	117	71	71	15	24	Другие этносы
ТМД елдері																
Страны СНГ																
Барлық этностар	853	673	720	598	591	2 748	2 972	3 206	3 550	3 909	-1 895	-2 299	-2 486	-2 952	-3 318	Всего
Қазақтар	94	61	93	46	47	97	90	92	112	88	-3	-29	1	-66	-41	Казахи
Орыстар	482	400	412	384	375	2 006	2 277	2 527	2 744	3 085	-1 524	-1 877	-2 115	-2 360	-2 710	Русские
Украиндар	27	33	28	36	21	188	189	173	207	231	-161	-156	-145	-171	-210	Украинцы
Немістер	28	15	18	17	21	166	156	170	181	206	-138	-141	-152	-164	-185	Немцы
Татарлар	18	16	17	17	22	53	64	61	96	86	-35	-48	-44	-79	-64	Татары
Поляктар	14	9	18	6	10	129	95	92	92	102	-115	-86	-74	-86	-92	Поляки
Белорустар	12	11	6	4	8	42	33	28	42	49	-30	-22	-22	-38	-41	Белорусы
Басқа этностар	178	128	128	88	87	67	68	63	76	62	111	60	65	12	25	Другие этносы
Басқа елдер																
Другие страны																
Барлық этностар	34	70	74	82	64	238	304	239	340	406	-204	-234	-165	-258	-342	Всего
Қазақтар	2	46	45	33	20	5	7	8	7	6	-3	39	37	26	14	Казахи
Орыстар	16	9	12	15	33	72	53	61	89	76	-56	-44	-49	-74	-43	Русские
Украиндар	3	-	3	3	-	12	12	3	8	8	-9	-12	-	-5	-8	Украинцы
Немістер	3	3	5	22	8	97	132	116	79	78	-94	-129	-111	-57	-70	Немцы
Татарлар	1	-	1	-	1	3	2	2	1	-	-2	-2	-1	-1	1	Татары
Поляктар	2	-	-	2	1	46	95	46	150	234	-44	-95	-46	-148	-233	Поляки
Белорустар	-	-	-	-	-	2	2	1	2	2	-2	-2	-1	-2	-2	Белорусы
Басқа этностар	7	12	8	7	1	1	1	2	4	2	6	11	6	3	-1	Другие этносы

9.5 Халықтың жынысы бойынша сыртқы көші-қоны
Внешняя миграция населения по полу

адам

человек

	Иммигранттар Иммигранты					Эмигранттар Эмигранты					Көші-қон айырымы Сальдо миграции				
	2015	2016	2017	2018	2019	2015	2016	2017	2018	2019	2015	2016	2017	2018	2019
Ерлер															
Мужчины															
Солтүстік Қазақстан облысы	529	417	411	356	366	1 407	1 516	1 596	1 778	2 017	-878	-1 099	-1 185	-1 422	-1 651
Петропавл қ.ә	364	274	254	220	221	717	808	931	949	1 179	-353	-534	-677	-729	-958
Айыртау	33	21	27	19	8	75	86	81	69	85	-42	-65	-54	-50	-77
Ақжар	1	19	1	4	2	10	26	9	9	8	-9	-7	-8	-5	-6
М.Жұмабаев	24	11	10	14	11	68	63	73	114	59	-44	-52	-63	-100	-48
Есіл	8	14	9	11	10	33	47	31	51	37	-25	-33	-22	-40	-27
Жамбыл	2	3	13	3	5	23	37	27	46	42	-21	-34	-14	-43	-37
Қызылжар	35	10	26	22	21	85	65	98	89	115	-50	-55	-72	-67	-94
Мамлют	13	7	3	7	16	38	39	36	42	34	-25	-32	-33	-35	-18
Шал ақын	6	4	4	5	16	17	22	6	30	23	-11	-18	-2	-25	-7
Аққайың	9	8	14	8	5	37	33	32	59	48	-28	-25	-18	-51	-43
Тайынша	20	28	35	23	25	213	204	182	197	282	-193	-176	-147	-174	-257
Тимирязев	5	2	3	1	4	25	21	15	29	15	-20	-19	-12	-28	-11
Уәлиханов	1	4	2	3	9	8	4	8	1	6	-7	-	-6	2	3
Ғ.Мүсірепов	8	12	10	16	13	58	61	67	93	84	-50	-49	-57	-77	-71
ТМД елдері															
Страны СНГ															
Солтүстік Қазақстан облысы	516	376	368	310	330	1 304	1 380	1 499	1 622	1 836	-788	-1 004	-1 131	-1 312	-1 506
Петропавл қ.ә	357	254	231	198	207	673	776	906	913	1 148	-316	-522	-675	-715	-941
Айыртау	31	20	26	16	7	71	80	74	62	83	-40	-60	-48	-46	-76
Ақжар	1	19	1	4	2	10	26	9	9	7	-9	-7	-8	-5	-5
М.Жұмабаев	24	10	9	12	9	66	63	64	114	58	-42	-53	-55	-102	-49
Есіл	8	10	7	11	10	33	41	28	51	36	-25	-31	-21	-40	-26
Жамбыл	1	3	12	3	4	23	37	27	42	37	-22	-34	-15	-39	-33
Қызылжар	35	8	26	21	19	82	60	89	82	108	-47	-52	-63	-61	-89
Мамлют	13	7	2	7	14	37	36	35	39	34	-24	-29	-33	-32	-20
Шал ақын	6	4	4	5	16	13	20	6	30	22	-7	-16	-2	-25	-6
Аққайың	7	8	13	5	5	36	30	30	54	43	-29	-22	-17	-49	-38
Тайынша	19	18	22	12	19	174	130	146	112	159	-155	-112	-124	-100	-140
Тимирязев	5	2	3	1	4	22	20	15	29	15	-17	-18	-12	-28	-11
Уәлиханов	1	1	2	0	1	8	4	8	1	5	-7	-3	-6	-1	-4
Ғ.Мүсірепов	8	12	10	15	13	56	57	62	84	81	-48	-45	-52	-69	-68

Жалғасы

Продолжение

	Иммигранттар Иммигранты					Эмигранттар Эмигранты					Көші-қон айырымы Сальдо миграции				
	2015	2016	2017	2018	2019	2015	2016	2017	2018	2019	2015	2016	2017	2018	2019
Басқ аелдер Другие страны															
Солтүстік Қазақстан облысы	13	41	43	46	36	103	136	97	156	181	-90	-95	-54	-110	-145
Петропавл қ.ә.	7	20	23	22	14	44	32	25	36	31	-37	-12	-2	-14	-17
Айыртау	2	1	1	3	1	4	6	7	7	2	-2	-5	-6	-4	-1
Ақжар	-	-	-	-	-	-	-	-	-	1	-	-	-	-	-1
М.Жұмабаев	-	1	1	2	2	2	-	9	-	1	-2	1	-8	2	1
Есіл	-	4	2	-	-	-	6	3	-	1	-	-2	-1	-	-1
Жамбыл	1	-	1	-	1	-	-	-	4	5	1	-	1	-4	-4
Қызылжар	-	2	-	1	2	3	5	9	7	7	-3	-3	-9	-6	-5
Мамлют	-	-	1	-	2	1	3	1	3	-	-1	-3	-	-3	2
Шал ақын	-	-	-	-	-	4	2	-	-	1	-4	-2	-	-	-1
Аққайың	2	-	1	3	-	1	3	2	5	5	1	-3	-1	-2	-5
Тайынша	1	10	13	11	6	39	74	36	85	123	-38	-64	-23	-74	-117
Тимирязев	-	-	-	-	-	3	1	-	-	-	-3	-1	-	-	-
Уәлиханов	-	3	-	3	8	-	-	-	-	1	-	3	-	3	7
Ғ.Мүсірепов	-	-	-	1	-	2	4	5	9	3	-2	-4	-5	-8	-3
Әйелдер Женщины															
Солтүстік Қазақстан облысы	358	326	383	324	289	1 579	1 760	1 849	2 112	2 298	-1 221	-1 434	-1 466	-1 788	-2 009
Петропавл қ.ә.	220	202	248	206	192	873	990	1 111	1 180	1 376	-653	-788	-863	-974	-1 184
Айыртау	29	18	29	18	9	80	87	87	84	93	-51	-69	-58	-66	-84
Ақжар	2	7	1	3	1	14	22	10	16	12	-12	-15	-9	-13	-11
М.Жұмабаев	17	6	6	7	7	75	72	74	101	80	-58	-66	-68	-94	-73
Есіл	6	16	8	6	7	27	49	40	55	53	-21	-33	-32	-49	-46
Жамбыл	6	5	7	3	2	36	42	45	43	53	-30	-37	-38	-40	-51
Қызылжар	22	11	27	24	22	85	72	102	148	94	-63	-61	-75	-124	-72
Мамлют	8	5	5	8	4	33	38	59	39	35	-25	-33	-54	-31	-31
Шал ақын	7	7	2	3	5	15	29	7	22	29	-8	-22	-5	-19	-24
Аққайың	5	5	8	3	1	34	36	46	52	40	-29	-31	-38	-49	-39
Тайынша	18	19	27	18	20	207	221	188	227	305	-189	-202	-161	-209	-285
Тимирязев	9	1	2	6	3	35	18	11	32	20	-26	-17	-9	-26	-17
Уәлиханов	1	10	5	6	8	15	10	2	6	6	-14	-	3	-	2
Ғ.Мүсірепов	8	14	8	13	8	50	74	67	107	102	-42	-60	-59	-94	-94
ТМД елдері Страны СНГ															
Солтүстік Қазақстан облысы	337	297	352	288	261	1 444	1 592	1 707	1 928	2 073	-1 107	-1 295	-1 355	-1 640	-1 812
Петропавл қ.ә.	203	190	235	188	177	804	948	1 065	1 135	1 333	-601	-758	-830	-947	-1 156

Жалғасы

Продолжение

	Иммигранттар Иммигранты					Эмигранттар Эмигранты					Көші-қон айырымы Сальдо миграции				
	2015	2016	2017	2018	2019	2015	2016	2017	2018	2019	2015	2016	2017	2018	2019
Айыртау	28	18	29	16	8	73	81	75	76	83	-45	-63	-46	-60	-75
Ақжар	2	7	1	3	1	14	21	10	14	12	-12	-14	-9	-11	-11
М.Жұмабаев	17	6	5	7	7	71	72	65	101	78	-54	-66	-60	-94	-71
Есіл	6	13	7	6	7	26	41	38	54	53	-20	-28	-31	-48	-46
Жамбыл	5	5	6	3	1	36	41	44	37	46	-31	-36	-38	-34	-45
Қызылжар	22	8	25	24	22	83	63	92	134	87	-61	-55	-67	-110	-65
Мамлют	8	4	5	8	4	31	34	55	36	35	-23	-30	-50	-28	-31
Шал ақын	7	7	2	3	5	14	25	7	22	29	-7	-18	-5	-19	-24
Аққайың	5	4	8	1	1	33	29	44	48	36	-28	-25	-36	-47	-35
Тайынша	16	15	15	10	16	165	143	139	136	158	-149	-128	-124	-126	-142
Тимирязев	9	1	1	6	3	33	18	11	32	20	-24	-17	-10	-26	-17
Уәлиханов	1	6	5	1	1	14	9	2	6	6	-13	-3	3	-5	-5
Ғ.Мүсірепов	8	13	8	12	8	47	67	60	97	97	-39	-54	-52	-85	-89
Басқ аелдер Другие страны															
Солтүстік Қазақстан облысы	21	29	31	36	28	135	168	142	184	225	-114	-139	-111	-148	-197
Петропавл қ.ә.	17	12	13	18	15	69	42	46	45	43	-52	-30	-33	-27	-28
Айыртау	1	-	-	2	1	7	6	12	8	10	-6	-6	-12	-6	-9
Ақжар	-	-	-	-	-	-	1	-	2	-	-	-1	-	-2	-
М.Жұмабаев	-	-	1	-	-	4	-	9	-	2	-4	-	-8	-	-2
Есіл	-	3	1	-	-	1	8	2	1	-	-1	-5	-1	-1	-
Жамбыл	1	-	1	-	1	-	1	1	6	7	1	-1	-	-6	-6
Қызылжар	-	3	2	-	-	2	9	10	14	7	-2	-6	-8	-14	-7
Мамлют	-	1	-	-	-	2	4	4	3	-	-2	-3	-4	-3	-
Шал ақын	-	-	-	-	-	1	4	-	-	-	-1	-4	-	-	-0
Аққайың	-	1	-	2	-	1	7	2	4	4	-1	-6	-2	-2	-4
Тайынша	2	4	12	8	4	42	78	49	91	147	-40	-74	-37	-83	-143
Тимирязев	-	-	1	-	-	2	-	-	-	-	-2	-	1	-	-
Уәлиханов	-	4	-	5	7	1	1	-	-	-	-1	3	-	5	7
Ғ.Мүсірепов	-	1	-	1	-	3	7	7	10	5	-3	-6	-7	-9	-5

9.6 Жас құрамына қарай сыртқы көші-қон Внешняя миграция по возрастным группам

адам

человек

	Ерлер Мужчины										Әйелдер Женщины									
	иммигранттар иммигранты					эмигранттар эмигранты					иммигранттар иммигранты					иммигранттар иммигранты				
	2015	2016	2017	2018	2019	2015	2016	2017	2018	2019	2015	2016	2017	2018	2019	2015	2016	2017	2018	2019
Барлығы Всего																				
Барлығы																				
Всего	529	417	411	356	366	1 407	1 516	1 596	1 778	2 017	358	326	383	324	289	1 579	1 760	1 849	2 112	2 298
0-4	16	19	15	7	13	118	95	120	130	173	22	15	18	5	13	96	106	114	141	149
5-9	16	14	29	7	22	121	134	182	152	199	17	13	24	13	12	110	136	162	169	179
10-14	16	11	8	11	16	102	112	128	158	141	12	6	15	11	12	83	102	101	127	157
15-19	20	22	30	21	27	77	96	76	93	104	22	18	15	21	18	74	79	76	83	103
20-24	60	57	44	46	31	155	176	137	174	174	43	50	45	44	32	163	208	197	233	250
25-29	76	60	57	38	47	186	187	176	190	172	48	35	47	46	19	209	229	220	219	254
30-34	68	45	54	47	35	162	200	226	249	297	51	47	59	31	41	214	208	280	312	288
35-39	63	52	47	43	31	159	165	173	190	256	31	41	45	37	26	174	182	199	236	278
40-44	41	40	25	24	30	99	109	115	142	168	17	19	28	13	31	106	130	123	131	186
45-49	46	37	29	35	25	62	65	70	67	125	24	32	17	21	15	76	75	78	121	126
50-54	36	26	32	12	24	48	52	52	70	75	11	11	19	24	16	103	104	92	116	107
55-59	38	17	15	19	25	64	50	59	88	56	27	20	20	21	17	61	57	71	89	93
60-64	25	13	12	21	15	21	25	33	34	30	7	14	15	10	12	34	44	42	32	25
65-69	4	1	6	14	13	8	20	22	11	23	7	2	6	12	12	20	39	33	50	44
70-74	1	2	4	6	8	11	12	7	9	11	7	1	5	3	5	22	20	24	17	20
75-79	1	1	4	3	4	9	11	11	13	6	7	2	3	5	3	23	28	21	20	17
80-84	2	-	-	2	0	5	5	6	6	5	1	-	2	4	2	9	10	12	10	19
85+	-	-	-	0	0	-	2	3	2	2	4	-	0	3	3	2	3	4	6	3
0-15	49	46	55	28	52	358	355	445	460	535	57	35	58	33	42	307	357	396	454	514
16-62 (57)	460	363	336	295	282	1 010	1 104	1 097	1 267	1 429	358	326	383	324	206	1 579	1 760	1 849	2 112	1 644
63 (58)+	20	8	20	33	32	39	57	54	51	53	22	15	18	5	41	96	106	114	141	140
ТМД елдері Страны СНГ																				
Барлығы																				
Всего	516	376	368	310	330	1 304	1 380	1 499	1 622	1 836	337	297	352	288	261	1 444	1 592	1 707	1 928	2 073
0-4	15	15	14	5	8	104	90	108	120	162	22	12	18	4	11	87	90	107	134	137
5-9	14	12	27	7	17	108	120	174	138	189	16	12	23	10	10	105	118	150	156	160
10-14	15	8	8	9	13	95	99	118	142	123	12	6	13	9	10	74	94	94	119	143
15-19	20	20	23	18	26	73	79	71	80	89	20	18	8	17	15	70	70	68	71	88
20-24	60	44	33	36	27	148	162	131	169	163	41	42	38	29	27	153	201	188	226	232
25-29	75	53	53	34	42	175	182	167	178	160	43	34	43	43	19	184	207	199	199	244

Жалғасы

Продолжение

	Ерлер Мужчины										Әйелдер Женщины									
	иммигранттар иммигранты					эмигранттар эмигранты					иммигранттар иммигранты					иммигранттар иммигранты				
	2015	2016	2017	2018	2019	2015	2016	2017	2018	2019	2015	2016	2017	2018	2019	2015	2016	2017	2018	2019
30-34	66	44	50	44	31	152	185	215	234	279	50	44	56	29	38	199	191	261	284	269
35-39	60	51	45	39	30	146	152	163	178	237	28	35	42	36	25	157	170	178	216	254
40-44	41	36	20	20	27	93	96	111	130	154	15	18	27	13	31	100	118	117	120	170
45-49	44	35	28	30	25	58	58	67	60	117	23	31	17	19	15	69	66	74	108	114
50-54	36	25	29	10	23	42	47	49	59	64	11	8	19	24	16	92	95	86	107	99
55-59	38	16	14	17	24	60	47	53	79	47	24	19	19	19	14	56	49	64	76	77
60-64	24	13	11	18	14	20	23	31	27	24	7	14	14	10	9	29	34	29	28	17
65-69	4	1	5	14	12	7	17	16	7	15	7	2	5	12	11	17	38	33	41	27
70-74	1	2	4	6	7	10	8	7	5	5	7	1	5	3	5	20	16	24	16	17
75-79	1	1	4	2	4	8	8	11	8	4	6	1	3	5	2	21	24	20	15	9
80-84	2	-	-	1	-	5	5	5	6	3	1	-	2	3	1	9	8	11	8	14
85+	-	-	-	-	-	-	2	2	2	1	4	-	-	3	2	2	3	4	4	2
0-15	45	37	50	23	38	323	323	414	415	493	56	31	54	27	35	282	312	369	422	465
16-62 (57)	452	331	299	258	263	945	1 011	1 040	1 171	1 311	241	240	264	214	193	1 052	1 146	1 206	1 383	1 517
63 (58)+	19	8	19	29	29	36	46	45	36	32	40	26	34	47	33	110	134	132	123	91
Басқа елдер Другие страны																				
Барлығы																				
Всего	13	41	43	46	36	103	136	97	156	181	21	29	31	36	28	135	168	142	184	28
0-4	1	4	1	2	5	14	5	12	10	11	-	3	-	1	2	9	16	7	7	2
5-9	2	2	2	-	5	13	14	8	14	10	1	1	1	3	2	5	18	12	13	2
10-14	1	3	-	2	3	7	13	10	16	18	-	-	2	2	2	9	8	7	8	2
15-19	-	2	7	3	1	4	17	5	13	15	2	-	7	4	3	4	9	8	12	3
20-24	-	13	11	10	4	7	14	6	5	11	2	8	7	15	5	10	7	9	7	5
25-29	1	7	4	4	5	11	5	9	12	12	5	1	4	3	-	25	22	21	20	-
30-34	2	1	4	3	4	10	15	11	15	18	1	3	3	2	3	15	17	19	28	3
35-39	3	1	2	4	1	13	13	10	12	19	3	6	3	1	1	17	12	21	20	1
40-44	-	4	5	4	3	6	13	4	12	14	2	1	1	-	-	6	12	6	11	-
45-49	2	2	1	5	-	4	7	3	7	8	1	1	-	2	-	7	9	4	13	-
50-54	-	1	3	2	1	6	5	3	11	11	-	3	-	-	-	11	9	6	9	-
55-59	-	1	1	2	1	4	3	6	9	9	3	1	1	2	3	5	8	7	13	3
60-64	1	-	1	3	1	1	2	2	7	6	-	-	1	-	3	5	10	13	4	3
65-69	-	-	1	-	1	1	3	6	4	8	-	-	1	-	1	3	1	-	9	1
70-74	-	-	-	-	1	1	4	-	4	6	-	-	-	-	-	2	4	-	1	-
75-79	-	-	-	1	-	1	3	-	5	2	1	1	-	-	1	2	4	1	5	1
80-84	-	-	-	1	-	-	-	1	-	2	-	-	-	1	1	-	2	1	2	1
85+	-	-	-	-	-	-	-	1	-	1	-	-	-	-	1	-	-	-	2	1
0-15	4	9	5	5	14	35	32	31	45	42	1	4	4	6	7	25	45	27	32	7
16-62 (57)	8	32	37	37	19	65	93	57	96	118	18	23	25	27	13	95	100	98	123	13
63 (58)+	1	-	1	4	3	3	136	9	15	21	2	2	2	3	8	15	23	17	29	8

9.7 Елдер бойынша сыртқы көші-қон
Внешняя миграция по странам

адам

человек

	Иммигранттар Иммигранты					Эмигранттар Эмигранты					Көші-қон айырымы Сальдо миграции					
	2015	2016	2017	2018	2019	2015	2016	2017	2018	2019	2015	2016	2017	2018	2019	
ТМД елдері	853	673	720	598	591	2 748	2 972	3 206	3 550	3 909	-1 895	-2 299	-2 486	-2 952	-3 318	Страны СНГ
Армения	133	54	14	10	2	2	-	-	-	-	131	54	14	10	2	Армения
Әзірбайжан	4	7	11	21	21	-	-	3	2	5	4	7	8	19	16	Азербайджан
Беларусь	36	30	22	20	19	108	58	21	52	36	-72	-28	1	-32	-17	Беларусь
Қырғыз Республикасы	12	30	16	14	4	-	2	1	3	-	12	28	15	11	4	Республика Кыргызстан
Молдова	2	2	-	3	5	2	-	-	-	-	-	2	-	3	5	Молдавия
Өзбекстан	27	17	28	5	1	5	-	1	3	2	22	17	27	2	-1	Узбекстан
Ресей	618	513	563	494	487	2 622	2 905	3 168	3 479	3 861	-2 004	-2 392	-2 605	-2 985	-3 374	Россия
Тәжікстан	13	12	54	26	49	-	-	-	-	-	13	12	54	26	49	Таджикистан
Түрікменстан	-	1	-	-	-	-	-	-	-	-	-	1	-	-	0	Туркменистан
Украина	8	7	12	5	3	9	7	12	11	5	-1	-	-	-6	-2	Украина
Басқа елдер	34	70	74	82	64	238	304	239	340	406	-204	-234	-165	-258	-342	Другие страны
АҚШ	1	2	2	-	17	10	6	4	17	2	-9	-4	-2	-17	15	США
Германия	16	9	23	37	19	168	187	164	135	118	-152	-178	-141	-98	-99	Германия
Греция	1	1	2	1	-	-	-	3	-	-	1	1	-1	1	-	Греция
Грузия	5	9	3	3	1	-	1	-	-	-	5	8	3	3	1	Грузия
Израиль	1	-	-	1	-	1	-	2	7	4	-	-	-2	-6	-4	Израиль
Иран	-	-	-	-	1	-	-	-	-	-	-	-	-	-	1	Иран
Канада	-	-	-	-	-	-	-	-	-	1	-	-	-	-	-1	Канада
Қытай	-	20	25	23	5	-	-	-	-	-	-	20	25	23	5	Китай
Латвия	-	-	-	-	-	-	-	-	-	-	-	-	-	-	-	Латвия
Литва	-	-	-	-	1	2	1	-	-	-	-2	-1	-	-	1	Литва
Моңғолия	2	26	11	8	15	1	5	2	1	1	1	21	9	7	14	Монголия
Түркия	-	-	3	1	-	-	-	2	2	1	-	-	1	-1	-1	Турция
Эстония	-	-	-	-	-	1	-	-	-	-	-1	-	-	-	-	Эстония
Басқасы	8	3	5	8	5	55	104	62	178	279	-47	-101	-57	-170	-274	Другие

9.8 Сыртқы көші-қон қарқындылығы
Интенсивность внешней миграции

1000 адамға

на 1000 человек

	Иммигранттар Иммигранты					Эмигранттар Эмигранты					Көші-қон айырымы Сальдо миграции				
	2015	2016	2017	2018	2019	2015	2016	2017	2018	2019	2015	2016	2017	2018	2019
Солтүстік Қазақстан облысы	1,55	1,31	1,42	1,22	1,19	5,23	5,78	6,14	6,99	7,82	-3,68	-4,47	-4,73	-5,77	-6,63
Петропавл қ.ә	2,74	2,20	2,31	1,95	1,89	7,45	8,31	9,40	9,74	11,66	-4,71	-6,11	-7,09	-7,79	-9,78
Айыртау	1,58	1,01	1,49	1,00	0,46	3,95	4,49	4,46	4,12	4,85	-2,37	-3,48	-2,97	-3,13	-4,39
Ақжар	0,17	1,57	0,12	0,44	0,19	1,40	2,89	1,18	1,58	1,29	-1,22	-1,33	-1,06	-1,14	-1,09
М.Жұмабаев	1,28	0,54	0,52	0,70	0,61	4,47	4,31	4,79	7,12	4,70	-3,19	-3,77	-4,27	-6,43	-4,10
Есіл	0,56	1,24	0,72	0,75	0,18	2,41	3,96	3,01	4,65	1,45	-1,85	-2,73	-2,29	-3,91	-1,27
Жамбыл	0,37	0,38	0,98	0,30	0,37	2,71	3,76	3,55	4,52	4,97	-2,34	-3,38	-2,56	-4,22	-4,60
Қызылжар	1,28	0,47	1,19	1,04	0,97	3,81	3,08	4,50	5,35	4,73	-2,53	-2,61	-3,31	-4,31	-3,76
Мамлют	1,10	0,64	0,44	0,83	1,13	3,71	4,12	5,17	4,49	3,90	-2,61	-3,48	-4,73	-3,66	-2,77
Шал ақын	0,65	0,57	0,31	0,43	1,15	1,61	2,63	0,68	2,77	2,84	-0,96	-2,06	-0,37	-2,35	-1,69
Аққайың	0,68	0,65	1,12	0,57	0,32	3,46	3,44	3,98	5,79	4,68	-2,78	-2,79	-2,86	-5,22	-4,36
Тайынша	0,83	1,04	1,40	0,94	1,05	9,14	9,44	8,38	9,75	13,75	-8,31	-8,40	-6,97	-8,80	-12,70
Тимирязев	1,14	0,25	0,43	0,61	0,63	4,88	3,26	2,22	5,34	3,15	-3,74	-3,01	-1,80	-4,73	-2,52
Уәлиханов	0,12	0,83	0,42	0,55	1,05	1,35	0,83	0,60	0,43	0,74	-1,23	0,00	-0,18	0,12	0,31
Ғ.Мүсірепов	0,37	0,62	0,44	0,71	0,52	2,53	3,22	3,24	4,88	4,59	-2,15	-2,60	-2,80	-4,17	-4,07

9.9 Ішкі көші-қон Внутренняя миграция

адам

человек

	Келгендер Прибывшие					Кеткендер Выбывшие					Көші-қон айырымы Сальдо миграции				
	2015	2016	2017	2018	2019	2015	2016	2017	2018	2019	2015	2016	2017	2018	2019
Барлық халық Все население															
Солтүстік Қазақстан облысы	19 539	15 897	22 259	20 023	23 234	21 086	20 608	25 071	21 510	25 517	-1 547	-4 711	-2 812	-1 487	-2 283
Петропавл қ.ә.	9 658	5 222	7 202	6 345	7 019	3 717	4 363	4 909	4 395	4 981	5 941	859	2 293	1 950	2 038
Айыртау	1 016	1 067	1 310	1 569	2 051	1 705	1 776	2 013	1 795	2 369	-689	-709	-703	-226	-318
Ақжар	446	522	614	679	803	1 068	1 157	1 101	885	1 129	-622	-635	-487	-206	-326
М.Жұмабаев	879	816	1 329	1 230	1 378	1 463	1 295	1 675	1 466	1 907	-584	-479	-346	-236	-529
Есіл	711	964	1 215	952	337	1 513	1 360	1 851	1 695	326	-802	-396	-636	-743	11
Жамбыл	605	816	870	932	987	1 494	1 320	1 618	1 268	1 501	-889	-504	-748	-336	-514
Қызылжар	2 127	1 716	2 503	2 076	2 688	2 171	1 725	2 478	2 057	2 603	-44	-9	25	19	85
Мамлют	506	687	909	677	783	1 114	885	1 163	958	1 050	-608	-198	-254	-281	-267
Шал ақын	630	750	1 147	1 102	1 076	1 227	1 071	1 389	1 366	1 533	-597	-321	-242	-264	-457
Аққайың	527	625	792	695	1 033	1 096	847	1 206	882	1 169	-569	-222	-414	-187	-136
Тайынша	1 168	1 100	1 730	1 414	1 670	1 668	1 853	2 045	1 710	2 056	-500	-753	-315	-296	-386
Тимирязев	389	353	467	413	490	816	592	757	642	829	-427	-239	-290	-229	-339
Уәлиханов	539	568	643	603	849	866	1 000	994	855	1 137	-327	-432	-351	-252	-288
Ғ.Мүсірепов	338	691	1 528	1 336	1 363	1 168	1 364	1 872	1 536	1 805	-830	-673	-344	-200	-422
Қалалық елді мекендер Городские поселения															
Солтүстік Қазақстан облысы	11 154	6 781	9 313	8 280	9 079	5 196	5 741	6 628	6 020	6 896	5 958	1 040	2 685	2 260	2 183
Петропавл қ.ә.	9 657	5 222	7 202	6 345	7 019	3 696	4 340	4 886	4 395	4 981	5 961	882	2 316	1 950	2 038
М.Жұмабаев	420	385	473	490	576	371	353	420	358	547	49	32	53	132	29
Мамлют	240	340	367	276	322	348	271	398	323	300	-108	69	-31	-47	22
Шал ақын	376	423	683	637	568	398	333	486	555	620	-22	90	197	82	-52
Тайынша	461	411	588	532	594	383	444	438	389	448	78	-33	150	143	146
Ауылдық жерлер Сельская местность															
Солтүстік Қазақстан облысы	8 385	9 116	12 946	11 743	14 155	15 890	14 867	18 443	15 490	18 621	-7 505	-5 751	-5 497	-3 747	-4 466
Петропавл қ.ә.	1	-	-	-	-	21	23	23	-	-	-20	-23	-23	-	-
Айыртау	1 016	1 067	1 310	1 569	2 051	1 705	1 776	2 013	1 795	2 369	-689	-709	-703	-226	-318
Ақжар	446	522	614	679	803	1 068	1 157	1 101	885	1 129	-622	-635	-487	-206	-326
М.Жұмабаев	459	431	856	740	802	1 092	942	1 255	1 108	1 360	-633	-511	-399	-368	-558

Жалғасы

Продолжение

	Келгендер Прибывшие					Кеткендер Выбывшие					Көші-қон айырымы Сальдо миграции				
	2015	2016	2017	2018	2019	2015	2016	2017	2018	2019	2015	2016	2017	2018	2019
Есіл	711	964	1 215	952	1 044	1 513	1 360	1 851	1 695	1 448	-802	-396	-636	-743	-404
Жамбыл	605	816	870	932	987	1 494	1 320	1 618	1 268	1 501	-889	-504	-748	-336	-514
Қызылжар	2 127	1 716	2 503	2 076	2 688	2 171	1 725	2 478	2 057	2 603	-44	-9	25	19	85
Мамлют	266	347	542	401	461	766	614	765	635	750	-500	-267	-223	-234	-289
Шал ақын	254	327	464	465	508	829	738	903	811	913	-575	-411	-439	-346	-405
Аққайың	527	625	792	695	1 033	1 096	847	1 206	882	1 169	-569	-222	-414	-187	-136
Тайынша	707	689	1 142	882	1 076	1 285	1 409	1 607	1 321	1 608	-578	-720	-465	-439	-532
Тимирязев	389	353	467	413	490	816	592	757	642	829	-427	-239	-290	-229	-339
Уәлиханов	539	568	643	603	849	866	1 000	994	855	1 137	-327	-432	-351	-252	-288
Ғ.Мүсірепов	338	691	1 528	1 336	1 363	1 168	1 364	1 872	1 536	1 805	-830	-673	-344	-200	-442

9.10 Этностар бойынша ішкі көші-қон
Внутренняя миграция по этносам

адам

человек

	Келгендер Прибывшие					Кеткендер Выбывшие					Көші-қон айырымы Сальдо миграции					
	2015	2016	2017	2018	2019	2015	2016	2017	2018	2019	2015	2016	2017	2018	2019	
Барлық халық																
Все население																
Барлық	19 539	15 897	22 259	20 023	23 234	21 086	20 608	25 071	21 510	25 517	-1 547	-4 711	-2 812	-1 487	-2 283	Всего
Қазақтар	11 138	9 593	12 406	11 574	13 848	12 615	13 563	15 076	13 130	16 059	-1 477	-3 970	-2 670	-1 556	-2 211	Казахи
Орыстар	5 895	4 408	6 840	5 772	6 597	5 942	4 810	6 918	5 736	6 598	-47	-402	-78	36	-1	Русские
Украиндар	648	471	821	690	744	706	563	853	738	761	-58	-92	-32	-48	-17	Украинцы
Немістер	623	496	729	606	684	655	567	756	592	697	-32	-71	-27	14	-13	Немцы
Татарлар	319	210	317	320	309	300	241	345	315	341	19	-31	-28	5	-32	Татары
Поляктар	292	219	311	253	294	333	280	359	280	313	-41	-61	-48	-27	-19	Поляки
Белорустар	123	117	185	164	146	122	145	201	171	162	1	-28	-16	-7	-16	Белорусы
Басқа этностар	501	383	650	644	612	413	439	563	548	586	88	-56	87	96	26	Другие этносы
Қала халқы																
Городское население																
Барлық	11 154	6 781	9 313	8 280	9 079	5 196	5 741	6 628	6 020	6 896	5 958	1 040	2 685	2 260	2 183	Всего
Қазақтар	6 332	4 038	5 192	4 851	5 381	3 187	3 821	4 299	4 038	4 694	3 145	217	893	813	687	Казахи
Орыстар	3 480	1 957	2 945	2 418	2 666	1 501	1 427	1 724	1 472	1 590	1 979	530	1 221	946	1 076	Русские
Украиндар	329	198	284	279	266	105	107	136	120	127	224	91	148	159	139	Украинцы
Немістер	339	183	273	202	245	102	78	106	76	119	237	105	167	126	126	Немцы
Татарлар	187	105	161	154	140	119	92	118	104	119	68	13	43	50	21	Татары
Поляктар	133	73	109	103	108	55	39	40	28	54	78	34	69	75	54	Поляки
Белорустар	44	54	64	51	50	14	18	32	20	13	30	36	32	31	37	Белорусы
Басқа этностар	310	173	285	222	223	113	159	205	162	180	197	14	112	60	43	Другие этносы
Ауыл халқы																
Сельское население																
Барлық	8 385	9 116	12 946	11 743	14 155	15 890	14 867	18 443	15 490	18 621	-7 505	-5 751	-5 497	-3 747	-4 466	Всего
Қазақтар	4 806	5 555	7 214	6 723	8 467	9 428	9 742	10 777	9 092	11 365	-4 622	-4 187	-3 563	-2 369	-2 898	Казахи
Орыстар	2 415	2 451	3 895	3 354	3 931	4 441	3 383	5 194	4 264	5 008	-2 026	-932	-1 299	-910	-1 077	Русские
Украиндар	319	273	537	411	478	601	456	717	618	634	-282	-183	-180	-207	-156	Украинцы
Немістер	284	313	456	404	439	553	489	650	516	578	-269	-176	-194	-112	-139	Немцы
Татарлар	132	105	156	166	169	181	149	227	211	222	-49	-44	-71	-45	-53	Татары
Поляктар	159	146	202	150	186	278	241	319	252	259	-119	-95	-117	-102	-73	Поляки
Белорустар	79	63	121	113	96	108	127	169	151	149	-29	-64	-48	-38	-53	Белорусы
Басқа этностар	191	210	365	422	389	300	280	358	386	406	-109	-70	-25	36	-17	Другие этносы

9.11 Халықтың жынысы бойынша ішкі көші-қоны
Внутренняя миграция населения по полу

адам

человек

	Келгендер Прибывшие					Кеткендер Выбывшие					Көші-қон айырымы Сальдо миграции				
	2015	2016	2017	2018	2019	2015	2016	2017	2018	2019	2015	2016	2017	2018	2019
Ерлер															
Мужчины															
Солтүстік Қазақстан облысы	9 502	7 732	11 150	10 080	11 357	10 147	9 828	12 255	10 623	12 344	-645	-2 096	-1 105	-543	-987
Петропавл қ.ә.	4 602	2 451	3 555	3 053	3 337	1 952	2 204	2 459	2 242	2 455	2 650	247	1 096	811	882
Айыртау	499	502	638	800	1 011	852	858	957	889	1 166	-353	-356	-319	-89	-155
Ақжар	205	235	309	348	396	511	561	518	428	527	-306	-326	-209	-80	-131
М.Жұмабаев	435	427	694	610	685	686	588	822	740	902	-251	-161	-128	-130	-217
Есіл	352	499	623	490	492	706	688	945	851	711	-354	-189	-322	-361	-219
Жамбыл	300	428	456	475	496	677	619	778	635	707	-377	-191	-322	-160	-211
Қызылжар	1 085	849	1 278	1 054	1 328	1 001	832	1 226	970	1 214	84	17	52	84	114
Мамлют	252	351	469	358	398	513	406	593	473	507	-261	-55	-124	-115	-109
Шал ақын	332	364	574	613	545	594	479	688	662	759	-262	-115	-114	-49	-214
Аққайың	263	329	417	370	486	513	400	588	423	573	-250	-71	-171	-53	-87
Тайынша	563	518	852	707	807	786	851	996	837	978	-223	-333	-144	-130	-171
Тимирязев	190	182	254	212	259	380	248	364	309	413	-190	-66	-110	-97	-154
Уәлиханов	270	278	304	309	426	411	466	469	408	582	-141	-188	-165	-99	-156
Ғ.Мүсірепов	154	319	727	681	691	565	628	852	756	850	-411	-309	-125	-75	-159
Әйелдер															
Женщины															
Солтүстік Қазақстан облысы	10 037	8 165	11 109	9 943	11 877	10 939	10 780	12 816	10 887	13 173	-902	-2 615	-1 707	-944	-1 296
Петропавл қ.ә.	5 056	2 771	3 647	3 292	3 682	1 765	2 159	2 450	2 153	2 526	3 291	612	1 197	1 139	1 156
Айыртау	517	565	672	769	1 040	853	918	1 056	906	1 203	-336	-353	-384	-137	-163
Ақжар	241	287	305	331	407	557	596	583	457	602	-316	-309	-278	-126	-195
М.Жұмабаев	444	389	635	620	693	777	707	853	726	1 005	-333	-318	-218	-106	-312
Есіл	359	465	592	462	552	807	672	906	844	737	-448	-207	-314	-382	-185
Жамбыл	305	388	414	457	491	817	701	840	633	794	-512	-313	-426	-176	-303
Қызылжар	1 042	867	1 225	1 022	1 360	1 170	893	1 252	1 087	1 389	-128	-26	-27	-65	-29
Мамлют	254	336	440	319	385	601	479	570	485	543	-347	-143	-130	-166	-158
Шал ақын	298	386	573	489	531	633	592	701	704	774	-335	-206	-128	-215	-243
Аққайың	264	296	375	325	547	583	447	618	459	596	-319	-151	-243	-134	-49
Тайынша	605	582	878	707	863	882	1 002	1 049	873	1 078	-277	-420	-171	-166	-215
Тимирязев	199	171	213	201	231	436	344	393	333	416	-237	-173	-180	-132	-185
Уәлиханов	269	290	339	294	423	455	534	525	447	555	-186	-244	-186	-153	-132
Ғ.Мүсірепов	184	372	801	655	672	603	736	1 020	780	955	-419	-364	-219	-125	-283

Әдіснамалық түсініктемелер Методологические пояснения

Әкімшілік-аумақтық бөлініс туралы мәліметтер облыстың атқарушы органдарынан келіп түскен ресми материалдарға негізделген.

Аумақ мөлшері - облыстың тұтастай және оның аудандарының аумақ көлемін сипаттайтын статистикалық көрсеткіш, шаршы километрмен өлшенеді. Халықтың тығыздық көрсеткіші халық санының аумақ көлеміне қатынасымен есептелген.

Халық саны осы берілген уақыт мезетінде осы аумақта тұрып жатқан адамдар саны.

Жыл басына ағымдағы бағалау халық санағының соңғы қорытындысы негізінде есептеліп, оған сол аумақта туылғандары мен тұрақты тұрғылықты орынға келгендерінің саны жыл сайын қосылып отырады да, одан сол аумақта өлгендері мен тұрақты тұрғылықты орынға кеткендерінің саны шегеріледі. Өткен жылдардағы халық санының ағымдағы бағасы кезекті санақ қорытындысы негізінде нақтыланады.

Халықтың жалпы санының есебі тұтастай Қазақстан және оның жекелеген әкімшілік-аумақтық бірліктері (қалалық елді мекендер, қалалық аудандар, әкімшілік аудандар) бойынша жүргізіледі. Есептеуде олардың жекелеген аумақтарындағы шекаралардың өзгеруі нәтижесінде, сондай-ақ әкімшілік-аумақтық қайта құру нәтижесінде қалалық және ауылдық мекендердегі халық санының өзгеруі нәтижесінде халық санының көбеюі немесе кемуі ескеріледі.

Халық саны қала және ауыл халқы болып бөлінеді. Қала халқына қалалық мекендерде тұратын адамдар жатады. Қалалық елді мекендерге республикалық, облыстық және аудандық маңыздағы қалалар, сондай-ақ олардың әкімшілік бағыныстылығының аумағындағы кенттер жатады. Ауыл халқына ауылдық мекендерде тұратын адамдар жатады. Қалалық болып жіктелмеген елді мекендер ауылдық болып саналады.

Еңбекке жарамды жастан төмен халыққа 0-15 жастағы балалар, еңбекке жарамды жастағы – 16-57 жастағы әйелдер, 16-62 жастағы ерлер, еңбекке жарамды жастан асқандарға 58 жастағы әйелдер, 63 жастағы ерлер және одан жоғары жастағылар жатады.

Халықтың табиғи өсімі - белгілі бір кезеңде тірі туылғандар мен өлгендер санының арасындағы айырмашылығына тең. Табиғи өсім оң шамада болуы мүмкін, егер туылғандар саны өлгендер санынан асып түссе, немесе кері жағдайда - теріс (табиғи азаю).

Халықтың көші-қон өсімі - белгілі бір кезеңде осы аумаққа келгендер саны мен сыртқа кеткендер санының арасындағы айырмашылығына тең. Көші-қоны оң шамада (егер келгендер саны кеткендер санынан көп болса), немесе теріс болуы мүмкін (егер келгендер саны кеткендер санынан аз болса). Соңғы жағдайда көші-қон жылыстауы орын алады.

Халықтың жас-жыныс құрамын есептеу әрбір күнтізбелік жыл басталғанда жалпы халық санын есептеу аяқталғаннан кейін жүргізіледі.

Жасы мен жынысы бойынша халық құрылымының көрсеткіштері халықтың маңызды сипаттамасы болып саналады. Көрнектірек болу үшін олар жас-жыныс пирамидасы түрінде ұсынылады. Жас-жыныс пирамидасының тік өсі бойынша графикалық кескіндеу кезінде жалпы халық санындағы олардың үлесін, жасын немесе туған жылын, көлденеңнен - әрбір жаста адамдар санын: өстің сол жағына – ерлерді, оң жағына - әйелдерді қалдырады.

Сведения об административно-территориальном делении основаны на официальных материалах, поступивших от исполнительных органов области.

Размер территории – статистический показатель, характеризующий площадь, занимаемую областью в целом и ее районами, измеряется в квадратных километрах. Показатель плотности населения рассчитан как отношение численности населения к площади территории.

Численность населения, количество людей, проживающих на данной территории в данный момент времени.

Текущие оценки на начало года рассчитываются на основании итогов последней переписи населения, к которым ежегодно прибавляются числа родившихся и прибывших на постоянное место жительства на данную территорию и вычитаются числа умерших и выбывших на постоянное место жительства с данной территории. Текущие оценки численности населения за прошедшие годы уточняются на основании итогов очередной переписи.

Расчеты общей численности населения производятся в целом по Казахстану и его отдельным административно-территориальным единицам (городским поселениям, городским районам, административным районам). В расчетах учитываются увеличение или сокращение численности населения отдельных территорий в результате изменения их границ, а также изменения численности городского и сельского населения в результате административно-территориальных преобразований.

Численность населения распределяется на городское и сельское население. Городское население - население, проживающее в городских поселениях. К городским населенным пунктам относятся города республиканского, областного и районного значения, а также поселки, находящиеся на территории их административной подчиненности. Сельское население - население, проживающее в сельской местности. Населенные пункты, не классифицируемые в качестве городских, считаются сельскими.

К населению моложе трудоспособного возраста отнесены дети в возрасте 0-15 лет, трудоспособного возраста – женщины 16-57 лет и мужчины 16-62 лет, старше трудоспособного возраста – женщины 58 лет и старше, мужчины 63 лет и старше.

Естественный прирост населения - разность между числом родившихся живыми и числом умерших за определенный период. Естественный прирост может быть положительной величиной, если число родившихся превышает число умерших, или отрицательной (естественная убыль) - в противном случае.

Миграционный прирост населения - разность между числом прибывших за определенный период на данную территорию и числом выбывших за ее пределы. Миграционный прирост может быть положительной величиной (если число прибывших больше числа выбывших), либо отрицательной (если число прибывших меньше числа выбывших). В последнем случае имеет место миграционный отток.

Расчет возрастного-полового состава населения на начало каждого календарного года производится после завершения расчета общей численности населения.

Показатели структуры населения по возрасту и полу являются важнейшей характеристикой населения. Для наглядности они представляются в виде возрастного-половой пирамиды. При графическом изображении возрастного-половой пирамиды по вертикальной оси откладывается их доля в общей численности населения, возраст или год рождения, по горизонтали - численность людей каждого возраста влево от оси - мужчины, вправо -

Туудың жалпы коэффициенті - бала туылу қарқындылығының барлық халыққа қатынасы бойынша анықталатын көрсеткіш. Жыл бойына тірі туылғандардың жалпы санының халықтың жылдық орташа санына қатынасын көрсетеді. Әдетте, 1000 халыққа шаққанда есептеледі.

Өлімнің жалпы коэффициенті - халық өлімінің қарқындылығын анықтайтын көрсеткіш. Жыл бойына өлгендердің жалпы санының халықтың жылдық орташа санына қатынасын көрсетеді. Әдетте 1000 халыққа шаққанда есептеледі.

Табиғи өсім коэффициенті туылу мен өлімнің жалпы коэффициенттерінің айырмашылығы.

Туылған кезде халықтың күтілетін өмір ұзақтығы - бұл ұрпақтың бүкіл өмірінде әр жас тобындағы өлім-жітім деңгейінің көрсеткіші есептік жылдағыдай деңгейде өзгеріссіз қалатын жағдайда осы ұрпақтан туған бір адамның өмір сүретін жасы.

Некелер мен ажырасулар (некенің бұзылуы) туралы мәліметтер АХАТ органдары жасаған азаматтық хал актілерінің екінші данасындағы жыл сайынғы статистикалық деректерге негізделген. Кестедегі деректер АХАТ органдарында тіркелген неке мен ажырасу жағдайларын ғана қамтиды.

Некеге тұрғандардың жасы некеге тіркелу уақыты мен туған уақыты аралығындағы уақытпен есептеліп шығарылды.

АХАТ органдарында тіркелген уақыты олардың некелескен уақыты болып саналады. Олардың ажырасуының тіркелген уақыты ажырасқан уақыты болып саналады. Ажырасқандардың жасы ажырасқан күні мен туған күні арасындағы айырмашылықпен есептеледі. Бұзылған некенің ұзақтығы некені бұзған күні мен некеге тұрған күннің арасындағы уақыт аралығымен есептеледі.

Неке мен ажырасудың жалпы коэффициенттері халықтың жылдық орташа санында күнтізбелік жыл ішінде тиісінше некелескендер және ажырасқандар санының қатынасымен есептеледі.

Туу туралы мәліметтер АХАТ органдары құрастырған туу туралы азаматтық хал актілерінің екінші даналарындағы жыл сайынғы статистикалық деректерді әзірлеу негізінде алынады. Туылғандар санына тек тірі туылғандар енгізілген.

Тірі туу - жүктілік ұзақтығына қарамастан ұрықтану өнімін ананың ағзасынан толық алу немесе шығарып алу, бұл ретте мұндай бөлінуден кейін ұрық тыныс алады немесе жүрек соғуы, кіндікбауы кесілген/кесілмегеніне және плацента бөлінгені/бөлінбегеніне қарамастан, кіндікбау тамырының соғуы немесе бұлшық еттердің еркін қимылы сияқты өмірдің басқа белгілерін көрсетеді.

Тууды тіркеу баланың туылған жері немесе ата-анасының (немесе біреуінің) тұрған жері бойынша, баланың туылуы туралы фактіні және туылған уақытын анықтайтын перзентханадан немесе ауруханадан берілген медициналық куәлік негізінде жүргізіледі. Туу туралы статистикалық деректер бала анасының тұрғылықты жері бойынша қалыптастырылады.

Бала өлі туылғанда, туылған ретінде тіркеледі, бірақ медициналық куәлік негізінде перинаталдық өлім туралы белгі қойылады. Егер бала туғаннан кейін шетінесе, онда екі жазба жүргізіледі: туылғаны туралы және өлгені туралы.

Некеде тұрмаған әйел босанған жағдайда, баланы тіркеген кезде оның әкесі мен анасының бірлескен немесе тек анасының өтініші негізінде баланың туу туралы акті жазбасында әкесі туралы мәліметтер беріледі немесе сот шешімімен әкелігі белгіленеді де, баланың туылуы туралы акт жазбасында тиісті белгі қойылады.

Репродуктивтік кезең (жас) - әйелдің бала тууға қабілетті

женщины.

Общий коэффициент рождаемости – показатель, определяющий интенсивность деторождения по отношению ко всему населению. Представляет собой отношение общего числа родившихся живыми в течение года к среднегодовой численности населения. Как правило, рассчитывается на 1000 населения.

Общий коэффициент смертности - показатель определяющий интенсивность смертности населения. Представляет собой отношение общего числа умерших в течение года к среднегодовой численности населения. Как правило, рассчитывается на 1000 населения.

Коэффициент естественного прироста – разность общих коэффициентов рождаемости и смертности.

Ожидаемая продолжительность жизни при рождении – число лет, которое в среднем предстояло бы прожить одному человеку из поколения родившихся при условии, что на протяжении всей жизни этого поколения уровень смертности в каждом возрасте останется таким, как в год, для которого вычислен показатель.

Сведения о заключенных браках и разводах (расторгнутых браках) основаны на ежегодной статистической разработке данных, содержащихся во вторых экземплярах актов гражданского состояния, составляемых на каждое такое событие органами РАГС. Данные в таблицах охватывают только случаи заключения и расторжения брака, зарегистрированные в органах РАГС.

Возраст вступивших в брак вычислен как интервал времени между датой регистрации брака и датой рождения.

Датой заключения брака считается дата его регистрации в органах РАГС. Брак считается расторгнутым с момента регистрации его расторжения (с момента развода). Возраст разводящихся вычислен как интервал времени между датой регистрации развода и датой рождения. Продолжительность расторгаемого брака вычислена как интервал времени между датами расторжения и заключения брака.

Общие коэффициенты брачности и разводимости вычислены как отношение соответственно числа заключенных и расторгнутых в течение календарного года браков к среднегодовой численности населения.

Сведения о рождениях основаны на ежегодной статистической разработке данных, содержащихся во вторых экземплярах актов записей о рождении, составляемых органами РАГС. В число родившихся включены только родившиеся живыми.

Живорождение - полное изгнание или извлечение продукта зачатия из организма матери вне зависимости от продолжительности беременности, причем плод после такого отделения дышит или проявляет другие признаки жизни, такие, как сердцебиение, пульсация пуповины или явные движения произвольной мускулатуры, независимо от того, перерезана ли пуповина и отделилась ли плацента.

Регистрация рождения производится по месту рождения ребенка или по месту жительства родителей (или одного из них) на основании медицинского свидетельства о рождении, выданного родильным домом или больницей, устанавливающей факт и время рождения ребенка. Статистические данные о рождениях формируются по месту жительства матери ребенка.

Ребенок, родившийся мертвым, регистрируется как родившийся, но с отметкой о мертворождении на основании медицинского свидетельства о перинатальной смерти. Если смерть ребенка наступила вскоре после его рождения, то составляются две записи: о рождении и о смерти.

Родившиеся живыми у женщин, не состоявших в зарегистрированном браке включают рождения, при регистрации которых сведения об отце в записи акта о рождении ребенка указаны на основании совместного заявления отца и матери, либо

жасы. Статистикалық мақсаттарда көпшілік елдерде шартты түрде 15-49 жас аралығы алынады.

Туудың жасына қарай коэффициенттері белгілі бір жас тобындағы әйелдердің бір жылда босанғандарының санының осы жаста әйелдердің орташа жылдық санына қатынасы ретінде есептеледі. 20 жасқа дейінгі жас топтары үшін коэффициентті есептеу кезінде бөлгіш ретінде 15-19 жасқа дейінгі әйелдер саны алынады. 15-49 жас тобы үшін коэффициентті есептеген кезде, алымына барлық босанғандар, сонымен қоса 15 жасқа дейінгі, сондай-ақ 50 және одан ересек жаста босанған әйелдер саны енгізіледі.

Өлім туралы мәлімет АХАТ органдары құрастырған азаматтардың хал актілерінің екінші даналарындағы жыл сайынғы статистикалық деректерді әзірлеу негізінде алынады.

Өлімді тіркеу қайтыс болған адамның тұрған жерінде немесе қайтыс болған жерінде өлгені туралы актінің екінші данасына қосылатын дәрігерлік анықтама (немесе фельдшерлік анықтама) негізінде жүргізіледі. Қазақстан Республикасының өңірлері бойынша өлім туралы мәліметтер қайтыс болған адамның тұрғылықты жері бойынша қалыптастырылады.

Өлімнің жасына қарай коэффициенттері күнтізбелік жылы белгілі бір жаста өлгендер санының сол жаста орташа жылдық халық санына қатынасымен есептеледі. Ал сондай-ақ, өлу себептері бойынша өлім коэффициенттері көрсетілген себептерден өлгендер санының халықтың орташа жылдық санына қатынасымен есептеледі.

Нәресте өлімінің коэффициенті - 1 жасқа дейінгі балалар өлімінің деңгейін анықтайтын көрсеткіш. 1 жасқа дейінгі өлгендер саны тірі туылғандар санына қатынасымен есептеледі. Осы күнтізбелік жылы өлген нәрестелер арасында өткен күнтізбелік жылы туған балалар да болуы мүмкін, сондықтан осы күнтізбелік жылы нәресте өлімінің көрсеткіштерін осы жылы және өткен күнтізбелік жылы туған ұрпақтар үшін есептеп жүргізіледі.

Халықтың көші-қоны - тұрғылықты орнын ауыстыра отырып, сол немесе басқа өңірдің шекарасы арқылы адамдардың (көшіп-қоныштылардың) қозғалуы. Келгендер мен кеткендер саны ішкі істер органдарының көші-қон полицияларынан келіп түсетін халықты тұрғын орынға есепке алған кезде келгендер мен кеткендердің статистикалық есеп талондарын өңдеу нәтижесінде анықталады.

Қазіргі кезде ағымдағы статистикалық есепте келгендер және кеткендер саны шартты түрде тіркеледі, ал ақиқатында мәселе келу және кету сандары туралы болып отыр.

Көші-қонның негізгі көрсеткіштері:

келгендер саны (келу);

кеткендер саны (кету);

көші-қон өсімі (немесе кемюі), көші-қон сальдосы, таза көші-қон болып табылады.

Көші-қон қарқындылығының көрсеткіштері тұтастай халықтың белгілі бір кезеңде тұратын орнын ауыстыру жағдайының жиілігін сипаттайды. Көбінесе бір жылға есептегенде 1000 халыққа шаққандағы көші-қон қарқындылығының жалпы жылдық коэффициенті пайдаланылады.

заявления только матери, либо решения суда об установлении отцовства, о чем в записи акта о рождении делается соответствующая отметка.

Репродуктивный период (возраст) - период времени, в течение которого женщина способна к деторождению. Для статистических целей в большинстве стран условно принимается период 15-49 лет.

Повозрастные коэффициенты рождаемости рассчитываются как отношение числа родившихся за год у женщин данной возрастной группы к среднегодовой численности женщин этого возраста. При вычислении коэффициента для возрастной группы до 20 лет в качестве знаменателя принята численность женщин в возрасте 15-19 лет. При вычислении коэффициента для возрастной группы 15-49 лет в числитель входят все родившиеся, включая родившихся у матерей в возрасте как до 15 лет, так и 50 лет и старше.

Сведения о смертях основаны на ежегодной статистической разработке данных, содержащихся во вторых экземплярах актов записей о смерти, составляемых органами РАГС.

Регистрация смерти производится по месту, где проживал умерший или по месту наступления смерти на основании медицинского свидетельства (или фельдшерской справки) о смерти, которое приобщается ко второму экземпляру акта о смерти. Статистические данные о смертях по регионам Республики Казахстан формируются по постоянному месту жительства умершего.

Повозрастные коэффициенты смертности рассчитываются как отношение числа умерших в данном возрасте в течение календарного года к среднегодовой численности лиц данного возраста. Аналогично, коэффициенты смертности по причинам смерти рассчитываются как отношения чисел умерших от указанных причин смерти к среднегодовой численности населения.

Коэффициент младенческой смертности - показатель, определяющий уровень смертности детей в возрасте до одного года. Рассчитывается отношением числа умерших в возрасте до 1 года к числу родившихся живыми. Поскольку среди умерших в данном календарном году младенцев могут быть и дети, родившиеся в предыдущем календарном году, производится расчет показателя младенческой смертности в данном календарном году для поколения родившихся в данном и предыдущем календарных годах.

Миграция населения - передвижение людей (мигрантов) через границы тех или иных регионов с переменой места жительства. Число лиц, прибывших и выбывших определяется в результате разработки поступающих от миграционной полиции органов внутренних дел талонов статистического учета прибытия и убытия, которые составляются при регистрации населения по месту жительства.

В текущем статистическом учете условно фиксируются числа прибывших и выбывших, в действительности же речь идет о числах прибытий и выбытий.

Основными показателями миграции являются:

число прибывших (прибытий);

число выбывших (выбытий);

миграционный прирост (или снижение), сальдо миграции, чистая миграция.

Показатели интенсивности миграции характеризуют частоту случаев перемены места жительства в совокупности населения за определенный период. Чаще всего используются общие годовые коэффициенты интенсивности миграции в расчете на 1000 населения.

Солтүстік Қазақстан облысының статистикалық
жылнамалығы/Статистикалық жинақ/
Петропавл 2020

Статистический ежегодник Северо-Казахстанской
области/Статистический сборник/
Петропавловск 2020

Жауапты шығарушы:
Қазақстан Республикасы
Ұлттық экономика министрлігі
Статистика комитеті
Солтүстік Қазақстан облысының
Статистика департаменті
Әлеуметтік және демографиялық статистика
басқармасы
Басқарма басшысы: С.Уәлиева
Тел +7 7152 462802

Ответственные за выпуск:
Министерство национальной экономики
Республики Казахстан
Комитет по статистике
Департамент статистики
Северо-Казахстанской области
Управление социальной и демографической
статистики
Руководитель управления: С.Уалиева
Тел +7 7152 462802