



Қазақстан Республикасы  
Стратегиялық жоспарлау және реформалар агенттігі  
Ұлттық статистика бюросы

[www.stat.gov.kz](http://www.stat.gov.kz)

## Солтүстік Қазақстан облысының демографиялық жылнамалығы

### Демографический ежегодник Северо-Казахстанской области



Петропавл 2021

Қазақстан Республикасы Стратегиялық жоспарлау және реформалар агенттігі  
Ұлттық статистика бюросының  
Солтүстік Қазақстан облысы бойынша департаменті

**Солтүстік Қазақстан облысының  
демографиялық жылнамалығы  
Демографический ежегодник  
Северо-Казахстанской области**

Солтүстік Қазақстан облысының демографиялық  
жылнамалығы/  
/ қазақ және орыс тілдерінде/ 160 бет

Демографический ежегодник Северо-  
Казахстанской области/  
/ на казахском и русском языках / 160 стр.

Қазақстан Республикасының стратегиялық  
жоспарлау және реформалар Агенттігі  
Ұлттық статистика бюросының  
Солтүстік Қазақстан облысы бойынша департаменті

Агентство по стратегическому планированию и  
реформам Республики Казахстан  
Бюро национальной статистики  
Департамент по Северо-Казахстанской области

Бас редактор М. Нұржауыпова

Главный редактор Нуржаупова М.

Қазақстан Республикасы Стратегиялық жоспарлау  
және реформалар агенттігі Ұлттық статистика  
бюросының [www.stat.gov.kz](http://www.stat.gov.kz) Интернет-ресурсында  
қол жетімді.

Сборник доступен на Интернет-ресурсе Бюро  
национальной статистики Агентства по  
стратегическому планированию и реформам  
Республики Казахстан [www.stat.gov.kz](http://www.stat.gov.kz)

Мекенжай: Солтүстік Қазақстан облысы, 150008,  
Петропавл қаласы, Нұрсұлтан Назарбаев көшесі, 83  
Қазақстан Республикасының Стратегиялық  
жоспарлау және реформалар агенттігі Ұлттық  
статистика бюросының Солтүстік Қазақстан облысы  
бойынша департаменті  
Телефон: +7 7152 461063  
Факс: +7 7152 462264  
Электрондық мекенжай: [statsko@aspire.gov.kz](mailto:statsko@aspire.gov.kz)  
Интернет-ресурс: [www.stat.gov.kz](http://www.stat.gov.kz)

Адрес: Северо-Казахстанская область, 150008  
г.Петропавловск, ул. Нұрсұлтан Назарбаев, 83  
Департамент Бюро национальной статистики  
Агентства по стратегическому планированию и  
реформам Республики Казахстан по Северо-  
Казахстанской области  
Телефон: +7 7152 461063  
Факс: +7 7152 462264  
Электронный адрес: [statsko@aspire.gov.kz](mailto:statsko@aspire.gov.kz)  
Интернет-ресурс: [www.stat.gov.kz](http://www.stat.gov.kz)

#### Шартты белгілер:

«—» - құбылыс жоқ  
«...» - деректер жоқ  
«0,0» - болмашы шама

Жекелеген жағдайларда қорытынды мен  
қосылғыштар сомасы арасындағы шамалы  
ауытқулар деректерді дөңгелектеумен  
түсіндіріледі.

#### Условные обозначения:

«—» - явление отсутствует  
«...» - данные отсутствуют  
«0,0» - незначительная величина

В отдельных случаях незначительные  
расхождения между итогом и суммой слагаемых  
объясняются округлением данных.

### Алғысөз

Осы Демографиялық жылнамалықта 2016-2020 жылдар аралығындағы Солтүстік Қазақстан облысы мен аудандардағы демографиялық процестерді көрсететін негізгі статистикалық көрсеткіштер кесте түрінде ұсынылған.

Жинақта әкімшілік-аумақтық бөлініс, халықтың жалпы санының және жыныс-жас құрамының өзгерісі, оның Солтүстік Қазақстан облысы аумағында орналасуы туралы, туу мен өлім, некелесу мен ажырасу, көші-қон сондай-ақ халықтың туғандағы өмірінің күтілетін ұзақтығы көрсеткіштері туралы статистикалық деректер қамтылған.

Жинақта жарияланатын ақпараттарға осы сәтте қолда бар барлық нақтылаулар мен түзетулер енгізілді.

### Предисловие

В настоящем Демографическом ежегоднике в табличном виде представлены основные статистические показатели, отражающие демографические процессы Северо-Казахстанской области и районов за 2016-2020 гг.

Сборник содержит статистические данные об административно-территориальном делении, изменении общей численности и половозрастного состава населения, его размещения по территории Северо-Казахстанской области, о рождаемости и смертности, брачности и разводимости, миграции, а также ожидаемой продолжительности жизни при рождении.

В информацию, публикуемую в сборнике, внесены все имеющиеся на данный момент уточнения и корректировки.

---

## Мазмұны Содержание

1. Негізгі демографиялық көрсеткіштер	
Основные демографические показатели.....	5
2. Аумақ және әкімшілік бөлініс	
Территория и административное деление.....	6
3. Халықтың саны мен құрамы	
Численность и состав населения.....	9
4. Халықтың табиғи қозғалысының көрсеткіштері	
Показатели естественного движения населения.....	42
5. Некелер мен ажырасулар	
Браки и разводы.....	52
6. Туу көрсеткіштері	
Показатели рождаемости.....	65
7. Өлім көрсеткіштері	
Показатели смертности.....	75
8. Өмір ұзақтығы	
Продолжительность жизни .....	139
9. Көші-қон	
Миграция.....	140
Әдіснамалық түсініктемелер	
Методологические пояснения.....	157

## 1. Негізгі демографиялық көрсеткіштер

### Основные демографические показатели

#### 1.1 Негізгі демографиялық көрсеткіштер

#### Основные демографические показатели

	2016	2017	2018	2019	2020	
Барлық халық, кезең соңына, адам	563 300	558 584	554 517	548 755	543 735	Все население, на конец периода, человек
оның ішінде:						в том числе:
ерлер	268 966	266 907	265 216	262 549	260 064	мужчины
әйелдер	294 334	291 677	289 301	286 206	283 671	женщины
Туылғандар саны	7 694	7 387	7 194	6 872	6 879	Число родившихся
1000 адамға	13,58	13,17	12,93	12,46	12,59	на 1000 человек
Өлгендер саны	6 744	6 640	6 564	6 691	7 512	Число умерших
1000 адамға	11,91	11,84	11,79	12,13	13,75	на 1000 человек
Туылған кезде халықтың өмірінің күтілетін ұзақтығы, жас	71,01	70,86	71,14	70,70	69,90	Ожидаемая продолжительность жизни населения при рождении, лет
ерлер	66,01	65,87	66,06	65,53	65,00	мужчины
әйелдер	76,04	75,81	76,16	75,92	74,92	женщины
Халықтың табиғи өсімі, адам	950	747	630	181	-633	Естественный прирост населения, человек
1000 адамға	1,67	1,33	1,13	0,33	-1,16	на 1000 человек
Некелер саны	3 566	3 830	3 605	3 446	2 932	Число браков
1000 адамға	6,30	6,83	6,48	6,25	5,37	на 1000 человек
Ажырасулар саны	2 052	2 006	2 107	1 991	1 938	Число разводов
1000 адамға	3,62	3,58	3,79	3,61	3,55	на 1000 человек
Халықтың көші-қоны, барлығы, адам						Миграция населения, всего, человек
келгені	16 640	23 053	20 703	23 889	16 967	прибыло
кеткені	23 884	28 516	25 400	29 832	21 354	выбыло
көші-қон айырымы	-7 244	-5 463	-4 697	-5 943	-4 387	сальдо миграции
Сыртқы көші-қон иммигранттар	743	794	680	655	593	Внешняя миграция иммигранты
эмигранттар	3 276	3 445	3 890	4 315	2 352	эмигранты
көші-қон айырымы	-2 533	-2 651	-3 210	-3 660	-1 759	сальдо миграции

## 2. Аумақ және әкімшілік бөлініс

### Территория и административное деление

#### 2.1 Аумақ және халықтың тығыздығы

##### Территория и плотность населения

жыл басына

на начало года

	Аумақ, шаршы км* Территория, кв. км*	Халық тығыздығы, 1 шаршы км-ге адам Плотность населения, человек на 1 кв. км				
		2017	2018	2019	2020	2021
Солтүстік Қазақстан						
облысы	98 043	5,7	5,7	5,7	5,6	5,5
Петропавл қ.ә.	225	962,9	969,0	973,5	974,7	977,4
Айыртау	9 604	4,0	3,9	3,8	3,8	3,7
Ақжар	8 043	2,0	2,0	2,0	1,9	1,9
М.Жұмабаев	7 807	4,0	3,9	3,8	3,7	3,7
Есіл	5 141	4,7	4,5	4,3	4,2	4,2
Жамбыл	7 465	2,8	2,7	2,6	2,5	2,4
Қызылжар	6 150	7,2	7,2	7,2	7,2	7,2
Мамлют	4 100	4,5	4,4	4,4	4,3	4,2
Шал ақын	4 841	4,0	3,9	3,8	3,7	3,7
Аққайың	4 707	4,2	4,1	4,0	4,0	3,9
Тайынша	11 434	3,9	3,8	3,8	3,7	3,6
Тимирязев	4 512	2,6	2,6	2,5	2,4	2,3
Уәлиханов	12 927	1,3	1,3	1,3	1,2	1,2
Ғ.Мүсірепов	11 087	3,7	3,7	3,7	3,6	3,6

\* «Солтүстік Қазақстан облысы әкімдігінің ауыл шаруашылығы және жер қатынастары басқармасы» КММ деректері бойынша.

Данные КГУ «Управление сельского хозяйства и земельных отношений акимата Северо-Казахстанской области».

#### 2.2 Облыстың әкімшілік-аумақтық бөлінісі

##### Административно-территориальное деление области

2021 жылдың басына

на начало 2021г.

	Аудандар Районы	Елді мекендер Населенные пункты				Әкім аппараты Аппарат акима	
		қалалар города			ауылдар села	ауылдық (селолық) аульные (сельские)п	
		барлығы всего	облыстық маңызы бар областного значения	аудандық маңызы бар районного значения		барлық всего	бір ғана ДЕМ- нен* из одного* СНП
Солтүстік							
Қазақстан облысы	13	5	1	4	635	186	20
Петропавл қ.ә.	-	1	1	-	-	-	-
Айыртау	1	-	-	-	76	14	-
Ақжар	1	-	-	-	24	12	3
М.Жұмабаев	1	1	-	1	62	17	-
Есіл	1	-	-	-	53	16	1
Жамбыл	1	-	-	-	48	13	-
Қызылжар	1	-	-	-	69	19	2
Мамлют	1	1	-	1	37	11	-
Шал ақын	1	1	-	1	41	10	-
Аққайың	1	-	-	-	32	12	1
Тайынша	1	1	-	-	81	18	-
Тимирязев	1	-	-	-	22	16	11
Уәлиханов	1	-	-	-	27	11	1
Ғ.Мүсірепов	1	-	-	-	63	17	1

\* ДЕМ - дербес елді мекен.

СНП - самостоятельный населенный пункт.

### 2.3 Халықтың жынысы бойынша орташа жылдық саны Среднегодовая численность населения по полу

адам

человек

	Барлығы Всего					Ерлер Мужчины					Әйелдер Женщины				
	2016	2017	2018	2019	2020	2016	2017	2018	2019	2020	2016	2017	2018	2019	2020
<b>Барлық халық Все население</b>															
<b>Солтүстік Қазақстан облысы</b>	566 447	560 942	556 550	551 636	546 245	270 332	267 937	266 061	263 883	261 306	296 115	293 005	290 489	287 753	284 939
Петропавл қ.ә.	216 476	217 339	218 494	219 094	219 527	97 434	97 866	98 452	98 760	98 948	119 042	119 473	120 042	120 334	120 579
Айыртау	38 536	37 705	37 113	36 700	36 090	18 999	18 602	18 312	18 101	17 758	19 537	19 103	18 801	18 599	18 332
Ақжар	16 588	16 098	15 795	15 559	15 207	8 285	8 047	7 921	7 838	7 690	8 303	8 051	7 874	7 721	7 517
М.Жұмабаев	31 290	30 699	30 180	29 545	28 840	15 471	15 226	14 970	14 688	14 386	15 819	15 473	15 210	14 857	14 455
Есіл	24 220	23 576	22 782	22 090	21 603	11 979	11 651	11 255	10 905	10 671	12 241	11 925	11 527	11 185	10 932
Жамбыл	21 003	20 305	19 676	19 131	18 494	10 406	10 112	9 823	9 565	9 269	10 597	10 193	9 853	9 566	9 225
Қызылжар	44 512	44 400	44 281	44 143	44 243	21 914	21 912	21 940	21 915	21 982	22 598	22 488	22 341	22 228	22 262
Мамлют	18 702	18 387	18 021	17 677	17 304	9 337	9 211	9 038	8 873	8 697	9 365	9 176	8 983	8 804	8 608
Шал ақын	19 382	19 050	18 746	18 327	17 876	9 573	9 425	9 307	9 134	8 916	9 809	9 625	9 439	9 194	8 960
Аққайың	20 040	19 612	19 156	18 802	18 427	9 899	9 737	9 552	9 384	9 173	10 141	9 875	9 604	9 418	9 255
Тайынша	45 024	44 175	43 508	42 689	41 910	22 226	21 813	21 504	21 142	20 786	22 798	22 362	22 004	21 547	21 125
Тимирязев	11 959	11 686	11 419	11 110	10 766	5 989	5 891	5 773	5 623	5 458	5 970	5 795	5 646	5 487	5 308
Уәлиханов	16 797	16 533	16 360	16 223	16 005	8 400	8 273	8 202	8 140	8 031	8 397	8 260	8 158	8 083	7 974
Ғ.Мүсірепов	41 918	41 377	41 020	40 551	39 956	20 420	20 171	20 013	19 817	19 545	21 498	21 206	21 007	20 734	20 411
<b>Қала халқы Городское население</b>															
<b>Солтүстік Қазақстан облысы</b>	249 115	250 970	252 204	252 750	253 015	113 018	113 978	114 659	114 991	115 104	136 097	136 992	137 545	137 759	137 911
Петропавл қ.ә.	215 559	217 339	218 494	219 094	219 527	96 982	97 866	98 452	98 760	98 948	118 577	119 473	120 042	120 334	120 579
М.Жұмабаев	7 685	7 713	7 730	7 730	7 688	3 669	3 707	3 726	3 728	3 694	4 016	4 006	4 004	4 002	3 994
Мамлют	7 043	7 007	6 912	6 852	6 782	3 374	3 360	3 321	3 300	3 273	3 669	3 647	3 591	3 552	3 509
Шал ақын	7 392	7 526	7 656	7 655	7 610	3 501	3 572	3 657	3 679	3 660	3 891	3 954	3 999	3 976	3 950
Тайынша	11 436	11 385	11 413	11 420	11 409	5 492	5 473	5 504	5 524	5 530	5 944	5 912	5 909	5 897	5 879



Жалғасы

Продолжение

	Барлығы Всего					Ерлер Мужчины					Әйелдер Женщины				
	2016	2017	2018	2019	2020	2016	2017	2018	2019	2020	2016	2017	2018	2019	2020
<b>Ауыл халқы</b> <b>Сельское население</b>															
<b>Солтүстік</b>															
<b>Қазақстан облысы</b>	317 332	309 972	304 346	298 886	293 230	157 314	153 959	151 402	148 892	146 202	160 018	156 013	152 944	149 994	147 028
Петропавл қ.ә.	917	-	-	-	-	452	-	-	-	-	465	-	-	-	-
Айыртау	38 536	37 705	37 113	36 700	36 090	18 999	18 602	18 312	18 101	17 758	19 537	19 103	18 801	18 599	18 332
Ақжар	16 588	16 098	15 795	15 559	15 207	8 285	8 047	7 921	7 838	7 690	8 303	8 051	7 874	7 721	7 517
М.Жұмабаев	23 605	22 986	22 450	21 815	21 153	11 802	11 519	11 244	10 960	10 692	11 803	11 467	11 206	10 855	10 461
Есіл	24 220	23 576	22 782	22 090	21 603	11 979	11 651	11 255	10 905	10 671	12 241	11 925	11 527	11 185	10 932
Жамбыл	21 003	20 305	19 676	19 131	18 494	10 406	10 112	9 823	9 565	9 269	10 597	10 193	9 853	9 566	9 225
Қызылжар	44 512	44 400	44 281	44 143	44 243	21 914	21 912	21 940	21 915	21 982	22 598	22 488	22 341	22 228	22 262
Мамлют	11 659	11 380	11 109	10 825	10 522	5 963	5 851	5 717	5 573	5 424	5 696	5 529	5 392	5 253	5 099
Шал ақын	11 990	11 524	11 090	10 673	10 266	6 072	5 853	5 650	5 455	5 256	5 918	5 671	5 440	5 218	5 010
Аққайың	20 040	19 612	19 156	18 802	18 427	9 899	9 737	9 552	9 384	9 173	10 141	9 875	9 604	9 418	9 255
Тайынша	33 588	32 790	32 095	31 269	30 501	16 734	16 340	16 000	15 619	15 256	16 854	16 450	16 095	15 650	15 246
Тимирязев	11 959	11 686	11 419	11 110	10 766	5 989	5 891	5 773	5 623	5 458	5 970	5 795	5 646	5 487	5 308
Уәлиханов	16 797	16 533	16 360	16 223	16 005	8 400	8 273	8 202	8 140	8 031	8 397	8 260	8 158	8 083	7 974
Ғ.Мүсірепов	41 918	41 377	41 020	40 551	39 956	20 420	20 171	20 013	19 817	19 545	21 498	21 206	21 007	20 734	20 411

### 3. Халықтың саны мен құрамы

#### Численность и состав населения

#### 3.1 Жынысына қарай халық саны

##### Численность населения по полу

жыл басына, адам

на начало года, человек

	Барлығы Всего						Ерлер Мужчины						Әйелдер Женщины					
	2016	2017	2018	2019	2020	2021	2016	2017	2018	2019	2020	2021	2016	2017	2018	2019	2020	2021
<b>Барлық халық Все население</b>																		
<b>Солтүстік</b>																		
<b>Қазақстан облысы</b>	569 594	563 300	558 584	554 517	548 755	543 735	271 698	268 966	266 907	265 216	262 549	260 064	297 896	294 334	291 677	289 301	286 206	283 671
Петропавл қ.ә.	216 306	216 647	218 031	218 956	219 231	219 822	97 355	97 513	98 219	98 685	98 835	99 061	118 951	119 134	119 812	120 271	120 396	120 761
Айыртау	38 937	38 136	37 274	36 951	36 448	35 732	19 188	18 811	18 394	18 229	17 972	17 544	19 749	19 325	18 880	18 722	18 476	18 188
Ақжар	16 868	16 308	15 887	15 702	15 415	14 998	8 436	8 134	7 959	7 882	7 793	7 586	8 432	8 174	7 928	7 820	7 622	7 412
М.Жұмабаев	31 617	30 962	30 437	29 924	29 166	28 514	15 592	15 349	15 103	14 838	14 538	14 233	16 025	15 613	15 334	15 086	14 628	14 281
Есіл	24 497	23 943	23 209	22 356	21 823	21 382	12 121	11 837	11 465	11 046	10 764	10 578	12 376	12 106	11 744	11 310	11 059	10 804
Жамбыл	21 300	20 705	19 905	19 447	18 814	18 173	10 527	10 285	9 939	9 706	9 423	9 114	10 773	10 420	9 966	9 741	9 391	9 059
Қызылжар	44 573	44 452	44 348	44 214	44 072	44 414	21 931	21 898	21 927	21 952	21 878	22 085	22 642	22 554	22 421	22 262	22 194	22 329
Мамлют	18 828	18 576	18 197	17 845	17 508	17 100	9 373	9 301	9 121	8 954	8 791	8 602	9 455	9 275	9 076	8 891	8 717	8 498
Шал ақын	19 577	19 186	18 915	18 577	18 077	17 675	9 653	9 492	9 358	9 256	9 011	8 821	9 924	9 694	9 557	9 321	9 066	8 854
Аққайың	20 196	19 885	19 339	18 972	18 631	18 223	9 942	9 857	9 616	9 488	9 280	9 065	10 254	10 028	9 723	9 484	9 351	9 158
Тайынша	45 572	44 475	43 876	43 140	42 237	41 583	22 477	21 975	21 651	21 356	20 928	20 643	23 095	22 500	22 225	21 784	21 309	20 940
Тимирязев	12 095	11 823	11 548	11 290	10 929	10 602	6 034	5 944	5 837	5 710	5 536	5 380	6 061	5 879	5 711	5 580	5 393	5 222
Уәлиханов	16 956	16 638	16 427	16 293	16 152	15 857	8 475	8 324	8 222	8 182	8 098	7 964	8 481	8 314	8 205	8 111	8 054	7 893
Ғ.Мүсірепов	42 272	41 564	41 191	40 850	40 252	39 660	20 594	20 246	20 096	19 932	19 702	19 388	21 678	21 318	21 095	20 918	20 550	20 272
<b>Қала халқы Городское население</b>																		
<b>Солтүстік</b>																		
<b>Қазақстан облысы</b>	248 935	250 202	251 737	252 673	252 826	253 204	112 899	113 583	114 372	114 947	115 034	115 175	136 036	136 619	137 365	137 726	137 792	138 029
Петропавл қ.ә.	215 380	216 647	218 031	218 956	219 231	219 822	96 899	97 513	98 219	98 685	98 835	99 061	118 481	119 134	119 812	120 271	120 396	120 761
М.Жұмабаев	7 666	7 704	7 722	7 738	7 722	7 653	3 638	3 700	3 713	3 739	3 717	3 670	4 028	4 004	4 009	3 999	4 005	3 983
Мамлют	7 027	7 058	6 955	6 870	6 833	6 731	3 362	3 385	3 334	3 308	3 292	3 254	3 665	3 673	3 621	3 562	3 541	3 477
Шал ақын	7 358	7 426	7 625	7 687	7 622	7 598	3 484	3 517	3 627	3 687	3 671	3 649	3 874	3 909	3 998	4 000	3 951	3 949
Тайынша	11 504	11 367	11 404	11 422	11 418	11 400	5 516	5 468	5 479	5 528	5 519	5 541	5 988	5 899	5 925	5 894	5 899	5 859

Жалғасы

Продолжение

	Барлығы Всего						Ерлер Мужчины						Әйелдер Женщины					
	2016	2017	2018	2019	2020	2021	2016	2017	2018	2019	2020	2021	2016	2017	2018	2019	2020	2021
<b>Ауыл халқы Сельское население</b>																		
<b>Солтүстік Қазақстан облысы</b>	320 659	313 098	306 847	301 844	295 929	290 531	158 799	155 383	152 535	150 269	147 515	144 889	161 860	157 715	154 312	151 575	148 414	145 642
Петропавл қ.ә.	926	-	-	-	-	-	456	-	-	-	-	-	470	-	-	-	-	-
Айыртау	38 937	38 136	37 274	36 951	36 448	35 732	19 188	18 811	18 394	18 229	17 972	17 544	19 749	19 325	18 880	18 722	18 476	18 188
Ақжар	16 868	16 308	15 887	15 702	15 415	14 998	8 436	8 134	7 959	7 882	7 793	7 586	8 432	8 174	7 928	7 820	7 622	7 412
М.Жұмабаев	23 951	23 258	22 715	22 186	21 444	20 861	11 954	11 649	11 390	11 099	10 821	10 563	11 997	11 609	11 325	11 087	10 623	10 298
Есіл	24 497	23 943	23 209	22 356	21 823	21 382	12 121	11 837	11 465	11 046	10 764	10 578	12 376	12 106	11 744	11 310	11 059	10 804
Жамбыл	21 300	20 705	19 905	19 447	18 814	18 173	10 527	10 285	9 939	9 706	9 423	9 114	10 773	10 420	9 966	9 741	9 391	9 059
Қызылжар	44 573	44 452	44 348	44 214	44 072	44 414	21 931	21 898	21 927	21 952	21 878	22 085	22 642	22 554	22 421	22 262	22 194	22 329
Мамлют	11 801	11 518	11 242	10 975	10 675	10 369	6 011	5 916	5 787	5 646	5 499	5 348	5 790	5 602	5 455	5 329	5 176	5 021
Шал ақын	12 219	11 760	11 290	10 890	10 455	10 077	6 169	5 975	5 731	5 569	5 340	5 172	6 050	5 785	5 559	5 321	5 115	4 905
Ақдайың	20 196	19 885	19 339	18 972	18 631	18 223	9 942	9 857	9 616	9 488	9 280	9 065	10 254	10 028	9 723	9 484	9 351	9 158
Тайынша	34 068	33 108	32 472	31 718	30 819	30 183	16 961	16 507	16 172	15 828	15 409	15 102	17 107	16 601	16 300	15 890	15 410	15 081
Тимирязев	12 095	11 823	11 548	11 290	10 929	10 602	6 034	5 944	5 837	5 710	5 536	5 380	6 061	5 879	5 711	5 580	5 393	5 222
Уәлиханов	16 956	16 638	16 427	16 293	16 152	15 857	8 475	8 324	8 222	8 182	8 098	7 964	8 481	8 314	8 205	8 111	8 054	7 893
Ғ.Мүсірепов	42 272	41 564	41 191	40 850	40 252	39 660	20 594	20 246	20 096	19 932	19 702	19 388	21 678	21 318	21 095	20 918	20 550	20 272

### 3.2 Халықтың негізгі жас топтары бойынша саны

#### Численность населения по основным возрастным группам

жыл басына

на начало года

	Барлығы Всего			Ерлер Мужчины			Әйелдер Женщины		
	0-14	15-64	65+	0-14	15-64	65+	0-14	15-64	65+
<b>Барлық халық Все население</b>									
<b>2016</b>									
<b>Солтүстік</b>									
<b>Қазақстан облысы</b>	116 768	390 315	62 511	60 257	190 736	20 705	56 511	199 579	41 806
Петропавл қ.ә.	40 599	150 811	24 896	21 060	68 807	7 488	19 539	82 004	17 408
Айыртау	8 223	26 272	4 442	4 285	13 312	1 591	3 938	12 960	2 851
Ақжар	4 491	11 098	1 279	2 334	5 627	475	2 157	5 471	804
М.Жұмабаев	6 057	21 908	3 652	3 166	11 215	1 211	2 891	10 693	2 441
Есіл	5 132	16 448	2 917	2 641	8 460	1 020	2 491	7 988	1 897
Жамбыл	4 771	14 257	2 272	2 405	7 302	820	2 366	6 955	1 452
Қызылжар	8 561	30 888	5 124	4 406	15 662	1 863	4 155	15 226	3 261
Мамлют	3 915	12 743	2 170	2 046	6 593	734	1 869	6 150	1 436
Шал ақын	4 341	12 775	2 461	2 207	6 584	862	2 134	6 191	1 599
Аққайың	4 115	13 686	2 395	2 138	6 979	825	1 977	6 707	1 570
Тайынша	10 397	30 561	4 614	5 350	15 544	1 583	5 047	15 017	3 031
Тимирязев	2 528	8 539	1 028	1 324	4 360	350	1 204	4 179	678
Уәлиханов	4 626	11 188	1 142	2 366	5 707	402	2 260	5 481	740
Ғ.Мүсірепов	9 012	29 141	4 119	4 529	14 584	1 481	4 483	14 557	2 638
<b>2017</b>									
<b>Солтүстік</b>									
<b>Қазақстан облысы</b>	116 843	382 259	64 198	60 281	187 208	21 477	56 562	195 051	42 721
Петропавл қ.ә.	41 686	149 125	25 836	21 632	68 055	7 826	20 054	81 070	18 010
Айыртау	8 119	25 468	4 549	4 234	12 914	1 663	3 885	12 554	2 886
Ақжар	4 434	10 613	1 261	2 267	5 403	464	2 167	5 210	797
М.Жұмабаев	5 911	21 318	3 733	3 098	10 994	1 257	2 813	10 324	2 476
Есіл	4 986	16 047	2 910	2 577	8 222	1 038	2 409	7 825	1 872
Жамбыл	4 664	13 729	2 312	2 339	7 102	844	2 325	6 627	1 468
Қызылжар	8 662	30 422	5 368	4 464	15 444	1 990	4 198	14 978	3 378
Мамлют	3 919	12 484	2 173	2 050	6 513	738	1 869	5 971	1 435
Шал ақын	4 264	12 394	2 528	2 156	6 451	885	2 108	5 943	1 643
Аққайың	4 148	13 336	2 401	2 145	6 853	859	2 003	6 483	1 542
Тайынша	10 114	29 652	4 709	5 187	15 157	1 631	4 927	14 495	3 078
Тимирязев	2 549	8 264	1 010	1 350	4 246	348	1 199	4 018	662
Уәлиханов	4 557	10 907	1 174	2 337	5 576	411	2 220	5 331	763
Ғ.Мүсірепов	8 830	28 500	4 234	4 445	14 278	1 523	4 385	14 222	2 711
<b>2018</b>									
<b>Солтүстік</b>									
<b>Қазақстан облысы</b>	116 454	376 083	66 047	60 084	184 554	22 269	56 370	191 529	43 778
Петропавл қ.ә.	42 491	148 587	26 953	22 014	68 006	8 199	20 477	80 581	18 754
Айыртау	7 876	24 795	4 603	4 110	12 584	1 700	3 766	12 211	2 903
Ақжар	4 283	10 314	1 290	2 192	5 284	483	2 091	5 030	807
М.Жұмабаев	5 860	20 760	3 817	3 049	10 754	1 300	2 811	10 006	2 517
Есіл	4 911	15 377	2 921	2 540	7 861	1 064	2 371	7 516	1 857
Жамбыл	4 452	13 119	2 334	2 261	6 827	851	2 191	6 292	1 483
Қызылжар	8 585	30 186	5 577	4 463	15 366	2 098	4 122	14 820	3 479
Мамлют	3 916	12 077	2 204	2 028	6 325	768	1 888	5 752	1 436
Шал ақын	4 265	12 116	2 534	2 155	6 319	884	2 110	5 797	1 650
Аққайың	4 122	12 791	2 426	2 112	6 628	876	2 010	6 163	1 550
Тайынша	9 894	29 169	4 813	5 075	14 893	1 683	4 819	14 276	3 130
Тимирязев	2 561	7 935	1 052	1 350	4 127	360	1 211	3 808	692
Уәлиханов	4 500	10 715	1 212	2 323	5 466	433	2 177	5 249	779
Ғ.Мүсірепов	8 738	28 142	4 311	4 412	14 114	1 570	4 326	14 028	2 741

	Барлығы Всего			Ерлер Мужчины			Әйелдер Женщины		
	0-14	15-64	65+	0-14	15-64	65+	0-14	15-64	65+
<b>2019</b>									
<b>Солтүстік</b>									
<b>Қазақстан облысы</b>	115 741	371 313	67 463	59 660	182 692	22 864	56 081	188 621	44 599
Петропавл қ.ә.	43 102	148 095	27 759	22 273	67 921	8 491	20 829	80 174	19 268
Айыртау	7 714	24 539	4 698	3 992	12 501	1 736	3 722	12 038	2 962
Ақжар	4 184	10 231	1 287	2 148	5 257	477	2 036	4 974	810
М.Жұмабаев	5 783	20 248	3 893	2 982	10 517	1 339	2 801	9 731	2 554
Есіл	4 743	14 690	2 923	2 475	7 525	1 046	2 268	7 165	1 877
Жамбыл	4 398	12 696	2 353	2 225	6 622	859	2 173	6 074	1 494
Қызылжар	8 514	29 923	5 777	4 434	15 335	2 183	4 080	14 588	3 594
Мамлют	3 872	11 739	2 234	1 999	6 160	795	1 873	5 579	1 439
Шал ақын	4 196	11 851	2 530	2 153	6 215	888	2 043	5 636	1 642
Аққайың	4 112	12 392	2 468	2 125	6 457	906	1 987	5 935	1 562
Тайынша	9 594	28 700	4 846	4 944	14 709	1 703	4 650	13 991	3 143
Тимирязев	2 564	7 672	1 054	1 333	4 000	377	1 231	3 672	677
Уәлиханов	4 410	10 641	1 242	2 265	5 465	452	2 145	5 176	790
Ғ.Мүсірепов	8 555	27 896	4 399	4 312	14 008	1 612	4 243	13 888	2 787
<b>2020</b>									
<b>Солтүстік</b>									
<b>Қазақстан облысы</b>	114 763	364 608	69 384	59 131	179 783	23 635	55 632	184 825	45 749
Петропавл қ.ә.	43 617	146 782	28 832	22 559	67 409	8 867	21 058	79 373	19 965
Айыртау	7 525	24 132	4 791	3 884	12 313	1 775	3 641	11 819	3 016
Ақжар	4 112	10 001	1 302	2 135	5 164	494	1 977	4 837	808
М.Жұмабаев	5 590	19 631	3 945	2 883	10 274	1 381	2 707	9 357	2 564
Есіл	4 669	14 187	2 967	2 437	7 265	1 062	2 232	6 922	1 905
Жамбыл	4 273	12 179	2 362	2 175	6 395	853	2 098	5 784	1 509
Қызылжар	8 451	29 569	6 052	4 374	15 219	2 285	4 077	14 350	3 767
Мамлют	3 804	11 408	2 296	1 948	6 012	831	1 856	5 396	1 465
Шал ақын	4 151	11 375	2 551	2 138	5 969	904	2 013	5 406	1 647
Аққайың	4 056	12 053	2 522	2 091	6 271	918	1 965	5 782	1 604
Тайынша	9 315	27 941	4 981	4 780	14 365	1 783	4 535	13 576	3 198
Тимирязев	2 514	7 340	1 075	1 298	3 847	391	1 216	3 493	684
Уәлиханов	4 338	10 559	1 255	2 220	5 433	445	2 118	5 126	810
Ғ.Мүсірепов	8 348	27 451	4 453	4 209	13 847	1 646	4 139	13 604	2 807
<b>2021</b>									
<b>Солтүстік</b>									
<b>Қазақстан облысы</b>	113 939	359 038	70 758	58 723	177 174	24 167	55 216	181 864	46 591
Петропавл қ.ә.	44 198	146 211	29 413	22 866	67 234	8 961	21 332	78 977	20 452
Айыртау	7 409	23 401	4 922	3 795	11 926	1 823	3 614	11 475	3 099
Ақжар	3 984	9 719	1 295	2 072	5 025	489	1 912	4 694	806
М.Жұмабаев	5 431	19 039	4 044	2 822	9 980	1 431	2 609	9 059	2 613
Есіл	4 623	13 812	2 947	2 409	7 106	1 063	2 214	6 706	1 884
Жамбыл	4 108	11 717	2 348	2 089	6 164	861	2 019	5 553	1 487
Қызылжар	8 538	29 590	6 286	4 395	15 323	2 367	4 143	14 267	3 919
Мамлют	3 730	11 037	2 333	1 909	5 838	855	1 821	5 199	1 478
Шал ақын	4 046	11 023	2 606	2 098	5 764	959	1 948	5 259	1 647
Аққайың	3 928	11 718	2 577	2 029	6 076	960	1 899	5 642	1 617
Тайынша	9 134	27 355	5 094	4 708	14 089	1 846	4 426	13 266	3 248
Тимирязев	2 485	7 022	1 095	1 275	3 694	411	1 210	3 328	684
Уәлиханов	4 216	10 381	1 260	2 167	5 345	452	2 049	5 036	808
Ғ.Мүсірепов	8 109	27 013	4 538	4 089	13 610	1 689	4 020	13 403	2 849
<b>Қала халқы</b>									
<b>Городское население</b>									
<b>2016</b>									
<b>Солтүстік</b>									
<b>Қазақстан облысы</b>	47 692	172 462	28 781	24 705	79 429	8 765	22 987	93 033	20 016
Петропавл қ.ә.	40 472	150 131	24 777	20 999	68 452	7 448	19 473	81 679	17 329
М.Жұмабаев	1 594	5 152	920	827	2 520	291	767	2 632	629
Мамлют	1 334	4 771	922	668	2 377	317	666	2 394	605
Шал ақын	1 627	4 737	994	828	2 315	341	799	2 422	653
Тайынша	2 665	7 671	1 168	1 383	3 765	368	1 282	3 906	800

Жалғасы

Продолжение

	Барлығы Всего			Ерлер Мужчины			Әйелдер Женщины		
	0-14	15-64	65+	0-14	15-64	65+	0-14	15-64	65+
<b>2017</b>									
<b>Солтүстік</b>									
<b>Қазақстан облысы</b>	48 972	171 233	29 997	25 377	78 981	9 225	23 595	92 252	20 772
Петропавл қ.ә.	41 686	149 125	25 836	21 632	68 055	7 826	20 054	81 070	18 010
М.Жұмабаев	1 616	5 122	966	855	2 524	321	761	2 598	645
Мамлют	1 378	4 754	926	685	2 384	316	693	2 370	610
Шал ақын	1 627	4 743	1 056	828	2 322	367	799	2 421	689
Тайынша	2 665	7 489	1 213	1 377	3 696	395	1 288	3 793	818
<b>2018</b>									
<b>Солтүстік</b>									
<b>Қазақстан облысы</b>	49 855	170 647	31 235	25 790	78 936	9 646	24 065	91 711	21 589
Петропавл қ.ә.	42 491	148 587	26 953	22 014	68 006	8 199	20 477	80 581	18 754
М.Жұмабаев	1 641	5 086	995	866	2 511	336	775	2 575	659
Мамлют	1 376	4 633	946	691	2 321	322	685	2 312	624
Шал ақын	1 694	4 833	1 098	860	2 389	378	834	2 444	720
Тайынша	2 653	7 508	1 243	1 359	3 709	411	1 294	3 799	832
<b>2019</b>									
<b>Солтүстік</b>									
<b>Қазақстан облысы</b>	50 499	169 958	32 216	26 085	78 843	10 019	24 414	91 115	22 197
Петропавл қ.ә.	43 102	148 095	27 759	22 273	67 921	8 491	20 829	80 174	19 268
М.Жұмабаев	1 697	4 988	1 053	895	2 484	360	802	2 504	693
Мамлют	1 362	4 525	983	679	2 281	348	683	2 244	635
Шал ақын	1 716	4 840	1 131	885	2 416	386	831	2 424	745
Тайынша	2 622	7 510	1 290	1 353	3 741	434	1 269	3 769	856
<b>2020</b>									
<b>Солтүстік</b>									
<b>Қазақстан облысы</b>	51 053	168 330	33 443	26 378	78 207	10 449	24 675	90 123	22 994
Петропавл қ.ә.	43 617	146 782	28 832	22 559	67 409	8 867	21 058	79 373	19 965
М.Жұмабаев	1 689	4 947	1 086	886	2 467	364	803	2 480	722
Мамлют	1 375	4 447	1 011	680	2 253	359	695	2 194	652
Шал ақын	1 743	4 718	1 161	903	2 368	400	840	2 350	761
Тайынша	2 629	7 436	1 353	1 350	3 710	459	1 279	3 726	894
<b>2021</b>									
<b>Солтүстік</b>									
<b>Қазақстан облысы</b>	51 583	167 482	34 139	26 654	77 915	10 606	24 929	89 567	23 533
Петропавл қ.ә.	44 198	146 211	29 413	22 866	67 234	8 961	21 332	78 977	20 452
М.Жұмабаев	1 668	4 875	1 110	869	2 425	376	799	2 450	734
Мамлют	1 357	4 349	1 025	663	2 222	369	694	2 127	656
Шал ақын	1 744	4 646	1 208	913	2 307	429	831	2 339	779
Тайынша	2 616	7 401	1 383	1 343	3 727	471	1 273	3 674	912
<b>Ауыл халқы</b>									
<b>Сельское население</b>									
<b>2016</b>									
<b>Солтүстік</b>									
<b>Қазақстан облысы</b>	69 076	217 853	33 730	35 552	111 307	11 940	33 524	106 546	21 790
Петропавл қ.ә.	127	680	119	61	355	40	66	325	79
Айыртау	8 223	26 272	4 442	4 285	13 312	1 591	3 938	12 960	2 851
Ақжар	4 491	11 098	1 279	2 334	5 627	475	2 157	5 471	804
М.Жұмабаев	4 463	16 756	2 732	2 339	8 695	920	2 124	8 061	1 812
Есіл	5 132	16 448	2 917	2 641	8 460	1 020	2 491	7 988	1 897
Жамбыл	4 771	14 257	2 272	2 405	7 302	820	2 366	6 955	1 452
Қызылжар	8 561	30 888	5 124	4 406	15 662	1 863	4 155	15 226	3 261
Мамлют	2 581	7 972	1 248	1 378	4 216	417	1 203	3 756	831
Шал ақын	2 714	8 038	1 467	1 379	4 269	521	1 335	3 769	946
Аққайың	4 115	13 686	2 395	2 138	6 979	825	1 977	6 707	1 570
Тайынша	7 732	22 890	3 446	3 967	11 779	1 215	3 765	11 111	2 231
Тимирязев	2 528	8 539	1 028	1 324	4 360	350	1 204	4 179	678
Уәлиханов	4 626	11 188	1 142	2 366	5 707	402	2 260	5 481	740
Ғ.Мүсірепов	9 012	29 141	4 119	4 529	14 584	1 481	4 483	14 557	2 638

	Барлығы Всего			Ерлер Мужчины			Әйелдер Женщины		
	0-14	15-64	65+	0-14	15-64	65+	0-14	15-64	65+
<b>2017</b>									
<b>Солтүстік Қазақстан облысы</b>	67 871	211 026	34 201	34 904	108 227	12 252	32 967	102 799	21 949
Петропавл қ.ә.	-	-	-	-	-	-	-	-	-
Айыртау	8 119	25 468	4 549	4 234	12 914	1 663	3 885	12 554	2 886
Ақжар	4 434	10 613	1 261	2 267	5 403	464	2 167	5 210	797
М.Жұмабаев	4 295	16 196	2 767	2 243	8 470	936	2 052	7 726	1 831
Есіл	4 986	16 047	2 910	2 577	8 222	1 038	2 409	7 825	1 872
Жамбыл	4 664	13 729	2 312	2 339	7 102	844	2 325	6 627	1 468
Қызылжар	8 662	30 422	5 368	4 464	15 444	1 990	4 198	14 978	3 378
Мамлют	2 541	7 730	1 247	1 365	4 129	422	1 176	3 601	825
Шал ақын	2 637	7 651	1 472	1 328	4 129	518	1 309	3 522	954
Аққайың	4 148	13 336	2 401	2 145	6 853	859	2 003	6 483	1 542
Тайынша	7 449	22 163	3 496	3 810	11 461	1 236	3 639	10 702	2 260
Тимирязев	2 549	8 264	1 010	1 350	4 246	348	1 199	4 018	662
Уәлиханов	4 557	10 907	1 174	2 337	5 576	411	2 220	5 331	763
Ғ.Мүсірепов	8 830	28 500	4 234	4 445	14 278	1 523	4 385	14 222	2 711
<b>2018</b>									
<b>Солтүстік Қазақстан облысы</b>	66 599	205 436	34 812	34 294	105 618	12 623	32 305	99 818	22 189
Петропавл қ.ә.	-	-	-	-	-	-	-	-	-
Айыртау	7 876	24 795	4 603	4 110	12 584	1 700	3 766	12 211	2 903
Ақжар	4 283	10 314	1 290	2 192	5 284	483	2 091	5 030	807
М.Жұмабаев	4 219	15 674	2 822	2 183	8 243	964	2 036	7 431	1 858
Есіл	4 911	15 377	2 921	2 540	7 861	1 064	2 371	7 516	1 857
Жамбыл	4 452	13 119	2 334	2 261	6 827	851	2 191	6 292	1 483
Қызылжар	8 585	30 186	5 577	4 463	15 366	2 098	4 122	14 820	3 479
Мамлют	2 540	7 444	1 258	1 337	4 004	446	1 203	3 440	812
Шал ақын	2 571	7 283	1 436	1 295	3 930	506	1 276	3 353	930
Аққайың	4 122	12 791	2 426	2 112	6 628	876	2 010	6 163	1 550
Тайынша	7 241	21 661	3 570	3 716	11 184	1 272	3 525	10 477	2 298
Тимирязев	2 561	7 935	1 052	1 350	4 127	360	1 211	3 808	692
Уәлиханов	4 500	10 715	1 212	2 323	5 466	433	2 177	5 249	779
Ғ.Мүсірепов	8 738	28 142	4 311	4 412	14 114	1 570	4 326	14 028	2 741
<b>2019</b>									
<b>Солтүстік Қазақстан облысы</b>	65 242	201 355	35 247	33 575	103 849	12 845	31 667	97 506	22 402
Петропавл қ.ә.	-	-	-	-	-	-	-	-	-
Айыртау	7 714	24 539	4 698	3 992	12 501	1 736	3 722	12 038	2 962
Ақжар	4 184	10 231	1 287	2 148	5 257	477	2 036	4 974	810
М.Жұмабаев	4 086	15 260	2 840	2 087	8 033	979	1 999	7 227	1 861
Есіл	4 743	14 690	2 923	2 475	7 525	1 046	2 268	7 165	1 877
Жамбыл	4 398	12 696	2 353	2 225	6 622	859	2 173	6 074	1 494
Қызылжар	8 514	29 923	5 777	4 434	15 335	2 183	4 080	14 588	3 594
Мамлют	2 510	7 214	1 251	1 320	3 879	447	1 190	3 335	804
Шал ақын	2 480	7 011	1 399	1 268	3 799	502	1 212	3 212	897
Аққайың	4 112	12 392	2 468	2 125	6 457	906	1 987	5 935	1 562
Тайынша	6 972	21 190	3 556	3 591	10 968	1 269	3 381	10 222	2 287
Тимирязев	2 564	7 672	1 054	1 333	4 000	377	1 231	3 672	677
Уәлиханов	4 410	10 641	1 242	2 265	5 465	452	2 145	5 176	790
Ғ.Мүсірепов	8 555	27 896	4 399	4 312	14 008	1 612	4 243	13 888	2 787
<b>2020</b>									
<b>Солтүстік Қазақстан облысы</b>	63 710	196 278	35 941	32 753	101 576	13 186	30 957	94 702	22 755
Петропавл қ.ә.	-	-	-	-	-	-	-	-	-
Айыртау	7 525	24 132	4 791	3 884	12 313	1 775	3 641	11 819	3 016
Ақжар	4 112	10 001	1 302	2 135	5 164	494	1 977	4 837	808
М.Жұмабаев	3 901	14 684	2 859	1 997	7 807	1 017	1 904	6 877	1 842
Есіл	4 669	14 187	2 967	2 437	7 265	1 062	2 232	6 922	1 905

Жалғасы

Продолжение

	Барлығы Всего			Ерлер Мужчины			Әйелдер Женщины		
	0-14	15-64	65+	0-14	15-64	65+	0-14	15-64	65+
Жамбыл	4 273	12 179	2 362	2 175	6 395	853	2 098	5 784	1 509
Қызылжар	8 451	29 569	6 052	4 374	15 219	2 285	4 077	14 350	3 767
Мамлют	2 429	6 961	1 285	1 268	3 759	472	1 161	3 202	813
Шал ақын	2 408	6 657	1 390	1 235	3 601	504	1 173	3 056	886
Аққайың	4 056	12 053	2 522	2 091	6 271	918	1 965	5 782	1 604
Тайынша	6 686	20 505	3 628	3 430	10 655	1 324	3 256	9 850	2 304
Тимирязев	2 514	7 340	1 075	1 298	3 847	391	1 216	3 493	684
Уәлиханов	4 338	10 559	1 255	2 220	5 433	445	2 118	5 126	810
Ғ.Мүсірепов	8 348	27 451	4 453	4 209	13 847	1 646	4 139	13 604	2 807
<b>2021</b>									
<b>Солтүстік Қазақстан облысы</b>	62 356	191 556	36 619	32 069	99 259	13 561	30 287	92 297	23 058
Петропавл қ.ә.	-	-	-	-	-	-	-	-	-
Айыртау	7 409	23 401	4 922	3 795	11 926	1 823	3 614	11 475	3 099
Ақжар	3 984	9 719	1 295	2 072	5 025	489	1 912	4 694	806
М.Жұмабаев	3 763	14 164	2 934	1 953	7 555	1 055	1 810	6 609	1 879
Жамбыл	4 108	11 717	2 348	2 089	6 164	861	2 019	5 553	1 487
Қызылжар	8 538	29 590	6 286	4 395	15 323	2 367	4 143	14 267	3 919
Мамлют	2 373	6 688	1 308	1 246	3 616	486	1 127	3 072	822
Шал ақын	2 302	6 377	1 398	1 185	3 457	530	1 117	2 920	868
Аққайың	3 928	11 718	2 577	2 029	6 076	960	1 899	5 642	1 617
Тайынша	6 518	19 954	3 711	3 365	10 362	1 375	3 153	9 592	2 336
Тимирязев	2 485	7 022	1 095	1 275	3 694	411	1 210	3 328	684
Уәлиханов	4 216	10 381	1 260	2 167	5 345	452	2 049	5 036	808
Ғ.Мүсірепов	8 109	27 013	4 538	4 089	13 610	1 689	4 020	13 403	2 849



### 3.3 Демографиялық жүктеме коэффициенттері \* Коэффициенты демографической нагрузки\*

жыл басына, 1000 еңбекке жарамды жастағы адамға

на начало года, на 1000 человек трудоспособного возраста

	Еңбекке жарамды жастан төмен және асқандар Моложе и старше трудоспособного возраста						Еңбекке жарамды жастан төмен Моложе трудоспособного возраста						Еңбекке жарамды жастан асқан Старше трудоспособного возраста					
	2016	2017	2018	2019	2020	2021	2016	2017	2018	2019	2020	2021	2016	2017	2018	2019	2020	2021
<b>Барлық халық Все население</b>																		
<b>Солтүстік</b>																		
<b>Қазақстан облысы</b>	626	647	667	662	681	675	352	361	368	367	372	373	273	286	299	294	309	303
Петропавл қ.ә.	590	614	634	654	652	649	311	324	333	341	344	347	278	290	301	313	309	301
Айыртау	669	689	704	714	704	701	378	384	385	382	377	378	291	305	319	332	327	324
Ақжар	669	692	715	714	703	698	473	485	495	489	484	483	196	206	220	226	219	215
М.Жұмабаев	619	638	663	684	675	669	331	336	344	349	344	342	287	302	319	335	331	327
Есіл	671	678	709	736	738	741	373	372	386	393	395	403	298	306	323	343	343	338
Жамбыл	690	711	725	745	746	726	406	413	414	421	426	418	284	298	311	324	320	308
Қызылжар	619	642	665	680	676	668	331	338	343	344	342	341	288	304	321	335	334	327
Мамлют	666	689	727	755	752	747	370	380	395	404	406	403	296	310	332	351	346	343
Шал ақын	739	762	786	807	815	817	410	417	428	435	444	447	329	345	358	371	371	370
Аққайың	652	685	720	765	760	750	352	369	385	405	408	402	300	315	334	360	353	347
Тайынша	667	682	701	715	703	696	405	407	410	410	402	400	263	275	290	305	301	296
Тимирязев	548	579	616	654	656	670	340	356	375	395	400	413	208	223	240	259	255	257
Уәлиханов	658	676	690	691	682	667	479	486	491	487	484	475	178	190	199	204	198	191
Ғ.Мүсірепов	602	615	626	638	625	617	364	366	368	368	361	357	237	248	258	270	265	260
<b>Қала халқы Городское население</b>																		
<b>Солтүстік</b>																		
<b>Қазақстан облысы</b>	605	628	649	646	667	663	321	333	342	345	352	356	283	295	307	301	315	307
Петропавл қ.ә.	590	614	634	654	652	649	312	324	333	341	344	347	278	290	301	313	309	301
М.Жұмабаев	691	717	738	777	764	749	375	384	394	410	407	404	316	333	344	367	358	345
Мамлют	675	697	738	766	769	754	341	349	365	368	380	374	335	348	373	397	389	380
Шал ақын	781	797	811	833	850	853	416	419	424	431	445	453	366	379	387	402	406	400
Тайынша	690	706	724	745	733	722	415	417	424	427	422	423	275	289	300	318	310	300
<b>Ауыл халқы Сельское население</b>																		
<b>Солтүстік</b>																		
<b>Қазақстан облысы</b>	642	662	683	675	693	686	377	383	390	387	390	388	265	278	293	288	303	299
Петропавл қ.ә.	546	-	-	-	-	-	235	-	-	-	-	-	311	-	-	-	-	-
Айыртау	669	689	704	714	704	701	378	384	385	382	377	378	291	305	319	332	327	324
Ақжар	669	692	715	714	703	698	473	485	495	489	484	483	196	206	220	226	219	215

Жалғасы

Продолжение

	Еңбекке жарамды жастан төмен және асқандар Моложе и старше трудоспособного возраста						Еңбекке жарамды жастан төмен Моложе трудоспособного возраста						Еңбекке жарамды жастан асқан Старше трудоспособного возраста					
	2016	2017	2018	2019	2020	2021	2016	2017	2018	2019	2020	2021	2016	2017	2018	2019	2020	2021
М.Жұмабаев	597	613	639	654	645	641	318	321	328	329	323	320	278	292	310	325	322	321
Есіл	671	678	709	736	738	741	373	372	386	393	395	403	298	306	323	343	343	338
Жамбыл	690	711	725	745	746	726	406	413	414	421	426	418	284	298	311	324	320	308
Қызылжар	619	642	665	680	676	668	331	338	343	344	342	341	288	304	321	335	334	327
Мамлют	660	684	720	749	742	742	387	398	414	426	423	422	273	286	306	323	318	320
Шал ақын	715	740	769	788	790	790	407	416	431	438	444	442	308	324	338	350	346	348
Аққайың	652	685	720	765	760	750	352	369	385	405	408	402	300	315	334	360	353	347
Тайынша	660	674	693	704	693	686	401	403	406	404	395	392	259	271	287	301	298	294
Тимирязев	548	579	616	654	656	670	340	356	375	395	400	413	208	223	240	259	255	257
Уәлиханов	658	676	690	691	682	667	479	486	491	487	484	475	178	190	199	204	198	191
Ғ.Мүсірепов	602	615	626	638	625	617	364	366	368	368	361	357	237	248	258	270	265	260

\* «Қазақстан Республикасының азаматтарын зейнетақымен қамсыздандыру туралы» Қазақстан Республикасының Заңына сәйкес 16 жастан асқан ерлер мен әйелдерге жалпы белгіленген зейнеткерлік жаста еңбекке жарамды халық.

К населению трудоспособного возраста отнесены мужчины и женщины от 16 лет до общеустановленного пенсионного возраста согласно Закона РК «О пенсионном обеспечении граждан Республики Казахстан».

### 3.4 Халықтың жекелеген жас топтарына және жасына қарай құрамы Структура населения по отдельным возрастным группам и возрастам

жыл басына, адам

на начало года, человек

Жас Возраст	Барлығы Всего						Ерлер Мужчины						Әйелдер Женщины					
	2016	2017	2018	2019	2020	2021	2016	2017	2018	2019	2020	2021	2016	2017	2018	2019	2020	2021
Барлық халық Все население																		
Барлығы Всего	569 594	563 300	558 584	554 517	548 755	543 735	271 698	268 966	266 907	265 216	262 549	260 064	297 896	294 334	291 677	289 301	286 206	283 671
0	8 087	7 633	7 314	7 086	6 816	6 820	4 226	3 912	3 702	3 648	3 511	3 553	3 861	3 721	3 612	3 438	3 305	3 267
1-4	33 268	32 864	31 895	30 714	29 649	28 526	17 160	16 993	16 522	15 796	15 254	14 603	16 108	15 871	15 373	14 918	14 395	13 923
5-9	40 308	40 784	41 547	41 027	40 378	39 894	20 709	21 011	21 375	21 165	20 830	20 653	19 599	19 773	20 172	19 862	19 548	19 241
10-14	35 105	35 562	35 698	36 914	37 920	38 699	18 162	18 365	18 485	19 051	19 536	19 914	16 943	17 197	17 213	17 863	18 384	18 785
15-19	33 785	32 677	32 197	32 535	32 803	33 297	17 398	16 921	16 595	16 832	16 965	17 163	16 387	15 756	15 602	15 703	15 838	16 134
20-24	39 516	37 009	35 366	33 454	31 399	30 367	20 735	19 396	18 607	17 536	16 454	15 875	18 781	17 613	16 759	15 918	14 945	14 492
25-29	41 275	39 447	37 803	36 628	35 967	35 362	21 943	21 032	20 217	19 662	19 367	18 912	19 332	18 415	17 586	16 966	16 600	16 450
30-34	42 234	41 937	41 553	41 099	39 712	37 921	21 318	21 391	21 481	21 411	20 835	20 115	20 916	20 546	20 072	19 688	18 877	17 806
35-39	39 870	39 399	39 467	39 110	38 979	38 779	19 671	19 521	19 473	19 482	19 550	19 615	20 199	19 878	19 994	19 628	19 429	19 164
40-44	38 269	38 072	37 704	37 766	37 342	36 958	18 321	18 274	18 233	18 245	18 146	18 053	19 948	19 798	19 471	19 521	19 196	18 905
45-49	37 104	36 518	36 252	35 912	35 762	35 533	17 886	17 582	17 476	17 245	17 014	16 857	19 218	18 936	18 776	18 667	18 748	18 676
50-54	42 513	40 218	38 114	36 529	35 054	34 331	19 987	18 923	18 055	17 449	16 782	16 381	22 526	21 295	20 059	19 080	18 272	17 950
55-59	42 465	43 136	42 855	42 131	40 843	38 684	19 141	19 573	19 424	19 151	18 797	17 765	23 324	23 563	23 431	22 980	22 046	20 919
60-64	33 284	33 846	34 772	36 149	36 747	37 806	14 336	14 595	14 993	15 679	15 873	16 438	18 948	19 251	19 779	20 470	20 874	21 368
65-69	22 390	24 264	25 752	26 729	27 522	28 475	8 645	9 453	10 114	10 545	10 959	11 433	13 745	14 811	15 638	16 184	16 563	17 042
70-74	10 840	10 533	11 787	13 618	16 176	18 063	3 695	3 673	4 168	4 886	5 731	6 349	7 145	6 860	7 619	8 732	10 445	11 714
75-79	17 570	16 802	14 811	12 272	9 932	8 003	5 476	5 164	4 405	3 549	2 934	2 398	12 094	11 638	10 406	8 723	6 998	5 605
80-84	6 740	7 718	8 913	10 253	11 097	11 303	1 877	2 140	2 534	2 875	2 994	2 910	4 863	5 578	6 379	7 378	8 103	8 393
85-89	3 903	3 654	3 509	3 176	3 239	3 388	826	828	849	765	761	785	3 077	2 826	2 660	2 411	2 478	2 603
90-94	949	1 067	1 123	1 250	1 204	1 289	172	194	170	205	216	239	777	873	953	1 045	988	1 050
95-99	107	145	132	140	188	207	13	22	25	33	37	48	94	123	107	107	151	159
100+	12	15	20	25	26	30	1	3	4	6	3	5	11	12	16	19	23	25

Жалғасы

Продолжение

Жас Возраст	Барлығы Всего						Ерлер Мужчины						Әйелдер Женщины					
	2016	2017	2018	2019	2020	2021	2016	2017	2018	2019	2020	2021	2016	2017	2018	2019	2020	2021
<b>Қала халқы</b> <b>Городское население</b>																		
Барлығы																		
Всего	248 935	250 202	251 737	252 673	252 826	253 204	112 899	113 583	114 372	114 947	115 034	115 175	136 036	136 619	137 365	137 726	137 792	138 029
0	3 931	3 763	3 503	3 509	3 371	3 274	2 043	1 939	1 758	1 809	1 770	1 722	1 888	1 824	1 745	1 700	1 601	1 552
1-4	15 413	15 519	15 263	14 800	14 393	13 917	8 043	8 060	7 910	7 603	7 366	7 126	7 370	7 459	7 353	7 197	7 027	6 791
5-9	16 291	17 216	18 182	18 454	18 517	18 665	8 420	8 930	9 422	9 566	9 577	9 703	7 871	8 286	8 760	8 888	8 940	8 962
10-14	12 057	12 474	12 907	13 736	14 772	15 727	6 199	6 448	6 700	7 107	7 665	8 103	5 858	6 026	6 207	6 629	7 107	7 624
15-19	11 877	11 748	11 484	11 691	12 012	12 427	5 966	5 861	5 849	6 046	6 212	6 448	5 911	5 887	5 635	5 645	5 800	5 979
20-24	17 474	16 236	15 760	15 012	14 150	13 626	8 594	8 037	7 700	7 274	6 901	6 628	8 880	8 199	8 060	7 738	7 249	6 998
25-29	24 578	24 292	23 348	21 702	20 008	18 314	11 822	11 590	11 216	10 575	9 885	9 072	12 756	12 702	12 132	11 127	10 123	9 242
30-34	21 027	21 389	22 032	22 997	23 506	24 084	10 215	10 464	10 850	11 173	11 322	11 609	10 812	10 925	11 182	11 824	12 184	12 475
35-39	18 182	18 306	18 848	19 057	19 544	19 974	8 791	8 880	9 106	9 343	9 523	9 714	9 391	9 426	9 742	9 714	10 021	10 260
40-44	15 846	16 236	16 434	16 867	17 042	17 284	7 191	7 434	7 622	7 839	8 025	8 241	8 655	8 802	8 812	9 028	9 017	9 043
45-49	14 622	14 528	14 723	14 793	14 952	15 187	6 578	6 585	6 684	6 696	6 717	6 805	8 044	7 943	8 039	8 097	8 235	8 382
50-54	16 559	15 805	15 262	14 741	14 277	14 126	7 154	6 869	6 680	6 498	6 326	6 282	9 405	8 936	8 582	8 243	7 951	7 844
55-59	17 483	17 751	17 537	17 174	16 671	15 781	7 243	7 370	7 244	7 121	6 988	6 589	10 240	10 381	10 293	10 053	9 683	9 192
60-64	14 814	14 942	15 219	15 924	16 168	16 679	5 875	5 891	5 985	6 278	6 308	6 527	8 939	9 051	9 234	9 646	9 860	10 152
65-69	10 520	11 579	12 302	12 755	13 160	13 540	3 704	4 154	4 434	4 604	4 814	4 995	6 816	7 425	7 868	8 151	8 346	8 545
70-74	4 697	4 736	5 568	6 658	8 033	9 023	1 518	1 541	1 816	2 208	2 616	2 862	3 179	3 195	3 752	4 450	5 417	6 161
75-79	8 035	7 723	6 914	5 734	4 637	3 693	2 260	2 164	1 862	1 518	1 277	1 038	5 775	5 559	5 052	4 216	3 360	2 655
80-84	3 109	3 568	4 166	4 886	5 373	5 513	825	915	1 090	1 258	1 306	1 251	2 284	2 653	3 076	3 628	4 067	4 262
85-89	1 907	1 786	1 661	1 498	1 568	1 677	369	349	365	335	344	361	1 538	1 437	1 296	1 163	1 224	1 316
90-94	472	532	557	620	588	619	82	85	62	76	76	83	390	447	495	544	512	536
95-99	36	68	63	62	82	71	7	16	17	19	16	16	29	52	46	43	66	55
100+	5	5	4	3	2	3	-	1	-	1	-	-	5	4	4	2	2	3
<b>Ауыл халқы</b> <b>Сельское население</b>																		
Барлығы																		
Всего	320 659	313 098	306 847	301 844	295 929	290 531	158 799	155 383	152 535	150 269	147 515	144 889	161 860	157 715	154 312	151 575	148 414	145 642
0	4 156	3 870	3 811	3 577	3 445	3 546	2 183	1 973	1 944	1 839	1 741	1 831	1 973	1 897	1 867	1 738	1 704	1 715
1-4	17 855	17 345	16 632	15 914	15 256	14 609	9 117	8 933	8 612	8 193	7 888	7 477	8 738	8 412	8 020	7 721	7 368	7 132
5-9	24 017	23 568	23 365	22 573	21 861	21 229	12 289	12 081	11 953	11 599	11 253	10 950	11 728	11 487	11 412	10 974	10 608	10 279
10-14	23 048	23 088	22 791	23 178	23 148	22 972	11 963	11 917	11 785	11 944	11 871	11 811	11 085	11 171	11 006	11 234	11 277	11 161
15-19	21 908	20 929	20 713	20 844	20 791	20 870	11 432	11 060	10 746	10 786	10 753	10 715	10 476	9 869	9 967	10 058	10 038	10 155

Жалғасы

Продолжение

Жас Возраст	Барлығы Всего						Ерлер Мужчины						Әйелдер Женщины					
	2016	2017	2018	2019	2020	2021	2016	2017	2018	2019	2020	2021	2016	2017	2018	2019	2020	2021
20-24	22 042	20 773	19 606	18 442	17 249	16 741	12 141	11 359	10 907	10 262	9 553	9 247	9 901	9 414	8 699	8 180	7 696	7 494
25-29	16 697	15 155	14 455	14 926	15 959	17 048	10 121	9 442	9 001	9 087	9 482	9 840	6 576	5 713	5 454	5 839	6 477	7 208
30-34	21 207	20 548	19 521	18 102	16 206	13 837	11 103	10 927	10 631	10 238	9 513	8 506	10 104	9 621	8 890	7 864	6 693	5 331
35-39	21 688	21 093	20 619	20 053	19 435	18 805	10 880	10 641	10 367	10 139	10 027	9 901	10 808	10 452	10 252	9 914	9 408	8 904
40-44	22 423	21 836	21 270	20 899	20 300	19 674	11 130	10 840	10 611	10 406	10 121	9 812	11 293	10 996	10 659	10 493	10 179	9 862
45-49	22 482	21 990	21 529	21 119	20 810	20 346	11 308	10 997	10 792	10 549	10 297	10 052	11 174	10 993	10 737	10 570	10 513	10 294
50-54	25 954	24 413	22 852	21 788	20 777	20 205	12 833	12 054	11 375	10 951	10 456	10 099	13 121	12 359	11 477	10 837	10 321	10 106
55-59	24 982	25 385	25 318	24 957	24 172	22 903	11 898	12 203	12 180	12 030	11 809	11 176	13 084	13 182	13 138	12 927	12 363	11 727
60-64	18 470	18 904	19 553	20 225	20 579	21 127	8 461	8 704	9 008	9 401	9 565	9 911	10 009	10 200	10 545	10 824	11 014	11 216
65-69	11 870	12 685	13 450	13 974	14 362	14 935	4 941	5 299	5 680	5 941	6 145	6 438	6 929	7 386	7 770	8 033	8 217	8 497
70-74	6 143	5 797	6 219	6 960	8 143	9 040	2 177	2 132	2 352	2 678	3 115	3 487	3 966	3 665	3 867	4 282	5 028	5 553
75-79	9 535	9 079	7 897	6 538	5 295	4 310	3 216	3 000	2 543	2 031	1 657	1 360	6 319	6 079	5 354	4 507	3 638	2 950
80-84	3 631	4 150	4 747	5 367	5 724	5 790	1 052	1 225	1 444	1 617	1 688	1 659	2 579	2 925	3 303	3 750	4 036	4 131
85-89	1 996	1 868	1 848	1 678	1 671	1 711	457	479	484	430	417	424	1 539	1 389	1 364	1 248	1 254	1 287
90-94	477	535	566	630	616	670	90	109	108	129	140	156	387	426	458	501	476	514
95-99	71	77	69	78	106	136	6	6	8	14	21	32	65	71	61	64	85	104
100+	7	10	16	22	24	27	1	2	4	5	3	5	6	8	12	17	21	22

**Петропавл қаласы**  
**г. Петропавловск**

жыл басына, адам

на начало года, человек

Жас Возраст	Барлығы Всего						Ерлер Мужчины						Әйелдер Женщины					
	2016	2017	2018	2019	2020	2021	2016	2017	2018	2019	2020	2021	2016	2017	2018	2019	2020	2021
<b>Барлық халық Все население</b>																		
Барлығы Всего	216 306	216 647	218 031	218 956	219 231	219 822	97 355	97 513	98 219	98 685	98 835	99 061	118 951	119 134	119 812	120 271	120 396	120 761
0	3 379	3 282	3 037	3 060	2 910	2 821	1 752	1 691	1 525	1 564	1 529	1 483	1 627	1 591	1 512	1 496	1 381	1 338
1-4	13 415	13 408	13 194	12 729	12 377	12 020	6 992	6 946	6 826	6 539	6 314	6 146	6 423	6 462	6 368	6 190	6 063	5 874
5-9	13 853	14 718	15 552	15 897	15 969	16 074	7 217	7 677	8 094	8 235	8 268	8 333	6 636	7 041	7 458	7 662	7 701	7 741
10-14	9 952	10 278	10 708	11 416	12 361	13 283	5 099	5 318	5 569	5 935	6 448	6 904	4 853	4 960	5 139	5 481	5 913	6 379
15-19	9 873	9 731	9 422	9 601	9 910	10 294	4 891	4 763	4 751	4 913	5 095	5 318	4 982	4 968	4 671	4 688	4 815	4 976
20-24	15 665	14 333	13 884	13 229	12 398	11 801	7 559	6 962	6 670	6 345	5 988	5 661	8 106	7 371	7 214	6 884	6 410	6 140
25-29	23 239	22 920	21 958	20 195	18 341	16 554	10 951	10 673	10 301	9 589	8 829	8 032	12 288	12 247	11 657	10 606	9 512	8 522
30-34	18 783	19 197	19 977	21 095	21 890	22 716	9 032	9 292	9 692	10 061	10 345	10 707	9 751	9 905	10 285	11 034	11 545	12 009
35-39	15 696	15 809	16 324	16 597	17 132	17 698	7 607	7 680	7 887	8 097	8 289	8 501	8 089	8 129	8 437	8 500	8 843	9 197
40-44	13 622	13 865	14 051	14 450	14 600	14 798	6 131	6 300	6 460	6 658	6 836	7 037	7 491	7 565	7 591	7 792	7 764	7 761
45-49	12 452	12 295	12 482	12 531	12 711	12 942	5 566	5 513	5 597	5 590	5 610	5 708	6 886	6 782	6 885	6 941	7 101	7 234
50-54	14 051	13 376	12 860	12 457	12 051	11 984	6 069	5 798	5 589	5 458	5 319	5 276	7 982	7 578	7 271	6 999	6 732	6 708
55-59	14 802	14 959	14 758	14 451	14 062	13 323	6 075	6 186	6 056	5 962	5 851	5 552	8 727	8 773	8 702	8 489	8 211	7 771
60-64	12 628	12 640	12 871	13 489	13 687	14 101	4 926	4 888	5 003	5 248	5 247	5 442	7 702	7 752	7 868	8 241	8 440	8 659
65-69	9 156	10 013	10 632	10 962	11 251	11 539	3 195	3 548	3 773	3 887	4 048	4 162	5 961	6 465	6 859	7 075	7 203	7 377
70-74	4 080	4 090	4 824	5 801	7 003	7 873	1 303	1 309	1 555	1 912	2 268	2 468	2 777	2 781	3 269	3 889	4 735	5 405
75-79	6 896	6 622	5 941	4 930	4 017	3 224	1 908	1 822	1 570	1 273	1 086	899	4 988	4 800	4 371	3 657	2 931	2 325
80-84	2 659	3 049	3 572	4 173	4 609	4 725	686	768	928	1 059	1 100	1 047	1 973	2 281	2 644	3 114	3 509	3 678
85-89	1 651	1 525	1 424	1 283	1 356	1 457	313	288	303	277	288	303	1 338	1 237	1 121	1 006	1 068	1 154
90-94	419	471	500	556	524	533	76	76	54	66	64	69	343	395	446	490	460	464
95-99	31	62	57	53	72	62	7	14	16	16	13	13	24	48	41	37	59	49
100+	4	4	3	1	-	-	-	1	-	1	-	-	4	3	3	-	-	-

**Айыртау ауданы  
Айыртауский район**

жыл басына, адам

на начало года, человек

Жас Возраст	Барлығы Всего						Ерлер Мужчины						Әйелдер Женщины					
	2016	2017	2018	2019	2020	2021	2016	2017	2018	2019	2020	2021	2016	2017	2018	2019	2020	2021
<b>Барлық халық Все население</b>																		
Барлығы Всего	38 937	38 136	37 274	36 951	36 448	35 732	19 188	18 811	18 394	18 229	17 972	17 544	19 749	19 325	18 880	18 722	18 476	18 188
0	539	497	433	438	403	450	311	263	208	219	202	219	228	234	225	219	201	231
1-4	2 217	2 134	2 056	1 915	1 878	1 726	1 142	1 140	1 097	1 009	987	863	1 075	994	959	906	891	863
5-9	2 705	2 768	2 779	2 751	2 661	2 650	1 376	1 423	1 446	1 420	1 384	1 398	1 329	1 345	1 333	1 331	1 277	1 252
10-14	2 762	2 720	2 608	2 610	2 583	2 583	1 456	1 408	1 359	1 344	1 311	1 315	1 306	1 312	1 249	1 266	1 272	1 268
15-19	2 900	2 780	2 698	2 692	2 641	2 553	1 521	1 497	1 434	1 465	1 423	1 342	1 379	1 283	1 264	1 227	1 218	1 211
20-24	2 573	2 498	2 517	2 480	2 461	2 381	1 429	1 342	1 379	1 342	1 316	1 301	1 144	1 156	1 138	1 138	1 145	1 080
25-29	1 878	1 718	1 672	1 845	1 970	2 143	1 181	1 118	1 041	1 105	1 178	1 234	697	600	631	740	792	909
30-34	2 431	2 313	2 106	1 955	1 777	1 540	1 265	1 221	1 158	1 128	1 081	970	1 166	1 092	948	827	696	570
35-39	2 608	2 578	2 482	2 365	2 288	2 204	1 288	1 270	1 215	1 178	1 147	1 132	1 320	1 308	1 267	1 187	1 141	1 072
40-44	2 760	2 558	2 505	2 525	2 476	2 364	1 341	1 258	1 217	1 225	1 197	1 119	1 419	1 300	1 288	1 300	1 279	1 245
45-49	2 714	2 761	2 660	2 566	2 569	2 493	1 324	1 327	1 318	1 249	1 244	1 195	1 390	1 434	1 342	1 317	1 325	1 298
50-54	3 001	2 796	2 649	2 605	2 497	2 470	1 480	1 349	1 262	1 261	1 200	1 190	1 521	1 447	1 387	1 344	1 297	1 280
55-59	3 022	3 047	3 001	2 974	2 873	2 656	1 391	1 424	1 434	1 403	1 373	1 281	1 631	1 623	1 567	1 571	1 500	1 375
60-64	2 385	2 419	2 505	2 532	2 580	2 597	1 092	1 108	1 126	1 145	1 154	1 162	1 293	1 311	1 379	1 387	1 426	1 435
65-69	1 476	1 604	1 680	1 799	1 829	1 945	609	675	727	782	794	820	867	929	953	1 017	1 035	1 125
70-74	852	794	857	909	1 045	1 156	303	291	315	343	394	459	549	503	542	566	651	697
75-79	1 260	1 230	1 068	943	777	631	429	409	339	282	248	196	831	821	729	661	529	435
80-84	487	562	648	701	784	820	151	181	217	230	240	241	336	381	431	471	544	579
85-89	269	259	246	229	245	251	82	84	77	69	68	69	187	175	169	160	177	182
90-94	87	85	87	98	80	87	15	21	23	26	24	28	72	64	64	72	56	59
95-99	10	14	16	16	28	28	1	1	1	3	6	8	9	13	15	13	22	20
100+	1	1	1	3	3	4	1	1	1	1	1	2	-	-	-	2	2	2

**Ақжар ауданы  
Акжарский район**

жыл басына, адам

на начало года, человек

Жас Возраст	Барлығы Всего						Ерлер Мужчины						Әйелдер Женщины					
	2016	2017	2018	2019	2020	2021	2016	2017	2018	2019	2020	2021	2016	2017	2018	2019	2020	2021
<b>Барлық халық Все население</b>																		
Барлығы Всего	16 868	16 308	15 887	15 702	15 415	14 998	8 436	8 134	7 959	7 882	7 793	7 586	8 432	8 174	7 928	7 820	7 622	7 412
0	230	255	221	194	194	204	126	119	121	103	109	101	104	136	100	91	85	103
1-4	1 175	1 085	1 000	972	910	871	610	571	517	516	472	455	565	514	483	456	438	416
5-9	1 625	1 581	1 561	1 503	1 418	1 368	830	808	818	772	739	723	795	773	743	731	679	645
10-14	1 461	1 513	1 501	1 515	1 590	1 541	768	769	736	757	815	793	693	744	765	758	775	748
15-19	1 432	1 235	1 251	1 298	1 281	1 300	705	628	647	659	648	671	727	607	604	639	633	629
20-24	1 247	1 273	1 251	1 209	1 133	1 083	680	655	648	642	604	576	567	618	603	567	529	507
25-29	697	551	491	592	775	899	417	386	360	376	453	510	280	165	131	216	322	389
30-34	1 034	1 006	935	836	704	489	535	517	482	475	421	317	499	489	453	361	283	172
35-39	1 023	956	894	923	892	881	520	494	454	450	455	462	503	462	440	473	437	419
40-44	1 244	1 205	1 149	1 045	985	875	617	576	556	499	480	428	627	629	593	546	505	447
45-49	1 237	1 204	1 172	1 149	1 080	1 075	629	628	610	597	538	531	608	576	562	552	542	544
50-54	1 337	1 249	1 197	1 144	1 103	1 079	643	583	574	573	569	554	694	666	623	571	534	525
55-59	1 169	1 203	1 217	1 189	1 182	1 119	585	607	614	588	574	516	584	596	603	601	608	603
60-64	678	731	757	846	866	919	296	329	339	398	422	460	382	402	418	448	444	459
65-69	508	514	530	511	502	500	207	214	224	224	211	202	301	300	306	287	291	298
70-74	262	228	233	273	339	353	101	81	87	90	120	139	161	147	146	183	219	214
75-79	330	319	299	252	216	175	120	114	100	81	75	59	210	205	199	171	141	116
80-84	110	126	148	178	178	191	30	34	49	60	68	70	80	92	99	118	110	121
85-89	55	50	55	43	43	52	13	12	14	13	12	9	42	38	41	30	31	43
90-94	10	21	20	24	15	15	4	9	8	7	4	6	6	12	12	17	11	9
95-99	3	3	5	5	8	8	-	-	1	2	4	4	3	3	4	3	4	4
100+	1	-	-	1	1	1	-	-	-	-	-	-	1	-	-	1	1	1



**М.Жұмабаев ауданы  
район М. Жұмабаева**

жыл басына, адам

на начало года, человек

Жас Возраст	Барлығы Всего						Ерлер Мужчины						Әйелдер Женщины					
	2016	2017	2018	2019	2020	2021	2016	2017	2018	2019	2020	2021	2016	2017	2018	2019	2020	2021
<b>Барлық халық Все население</b>																		
Барлығы																		
Всего	31 617	30 962	30 437	29 924	29 166	28 514	15 592	15 349	15 103	14 838	14 538	14 233	16 025	15 613	15 334	15 086	14 628	14 281
0	374	361	341	327	290	300	189	185	165	171	166	152	185	176	176	156	124	148
1-4	1 434	1 456	1 525	1 503	1 443	1 342	759	769	807	750	717	683	675	687	718	753	726	659
5-9	2 086	1 994	1 947	1 881	1 849	1 816	1 097	1 065	1 019	999	974	950	989	929	928	882	875	866
10-14	2 163	2 100	2 047	2 072	2 008	1 973	1 121	1 079	1 058	1 062	1 026	1 037	1 042	1 021	989	1 010	982	936
15-19	2 073	1 993	2 010	2 030	2 004	2 005	1 087	1 057	1 041	1 049	1 064	1 036	986	936	969	981	940	969
20-24	2 153	2 030	1 854	1 719	1 596	1 587	1 211	1 145	1 079	982	902	882	942	885	775	737	694	705
25-29	1 500	1 412	1 389	1 473	1 612	1 618	985	939	908	923	988	977	515	473	481	550	624	641
30-34	2 067	1 990	1 846	1 646	1 392	1 194	1 106	1 098	1 070	1 014	891	825	961	892	776	632	501	369
35-39	2 278	2 196	2 170	2 062	1 997	1 872	1 147	1 108	1 111	1 063	1 065	1 015	1 131	1 088	1 059	999	932	857
40-44	2 244	2 232	2 175	2 176	2 110	2 086	1 106	1 115	1 067	1 071	1 059	1 066	1 138	1 117	1 108	1 105	1 051	1 020
45-49	2 254	2 252	2 242	2 152	2 098	2 054	1 115	1 125	1 114	1 079	1 036	1 010	1 139	1 127	1 128	1 073	1 062	1 044
50-54	2 699	2 472	2 261	2 229	2 104	2 032	1 309	1 216	1 133	1 112	1 028	1 006	1 390	1 256	1 128	1 117	1 076	1 026
55-59	2 626	2 699	2 719	2 594	2 506	2 385	1 248	1 274	1 285	1 216	1 223	1 145	1 378	1 425	1 434	1 378	1 283	1 240
60-64	2 014	2 042	2 094	2 167	2 212	2 206	901	917	946	1 008	1 018	1 018	1 113	1 125	1 148	1 159	1 194	1 188
65-69	1 283	1 390	1 470	1 543	1 585	1 638	519	578	620	658	677	701	764	812	850	885	908	937
70-74	645	613	649	747	875	998	221	211	234	254	304	354	424	402	415	493	571	644
75-79	1 030	993	885	729	569	455	318	308	261	228	179	144	712	685	624	501	390	311
80-84	422	456	520	590	631	655	114	112	133	145	166	172	308	344	387	444	465	483
85-89	218	213	215	211	201	204	38	45	51	51	46	48	180	168	164	160	155	156
90-94	41	55	64	62	69	81	1	3	1	3	9	12	40	52	63	60	60	69
95-99	12	12	11	7	11	8	-	-	-	-	-	-	12	12	11	7	11	8
100+	1	1	3	4	4	5	-	-	-	-	-	-	1	1	3	4	4	5
<b>Қала халқы Городское население</b>																		
Барлығы																		
Всего	7 666	7 704	7 722	7 738	7 722	7 653	3 638	3 700	3 713	3 739	3 717	3 670	4 028	4 004	4 009	3 999	4 005	3 983
0	119	132	114	107	97	87	61	76	63	64	64	45	58	56	51	43	33	42
1-4	428	450	478	498	493	462	226	236	250	257	263	261	202	214	228	241	230	201
5-9	558	543	562	575	564	562	286	285	290	301	277	282	272	258	272	274	287	280
10-14	489	491	487	517	535	557	254	258	263	273	282	281	235	233	224	244	253	276
15-19	481	479	501	493	501	495	254	249	254	246	266	256	227	230	247	247	235	239
20-24	417	421	403	384	387	403	244	245	230	214	199	215	173	176	173	170	188	188
25-29	296	264	262	288	361	395	215	202	189	201	239	247	81	62	73	87	122	148

Жалғасы

Продолжение

Жас Возраст	Барлығы Всего						Ерлер Мужчины						Әйелдер Женщины					
	2016	2017	2018	2019	2020	2021	2016	2017	2018	2019	2020	2021	2016	2017	2018	2019	2020	2021
30-34	491	500	445	429	336	271	273	289	276	276	219	198	218	211	169	153	117	73
35-39	614	590	603	535	527	497	277	277	291	277	293	275	337	313	312	258	234	222
40-44	515	550	556	590	598	614	252	263	268	286	264	285	263	287	288	304	334	329
45-49	548	529	543	536	527	525	232	242	259	255	270	264	316	287	284	281	257	261
50-54	644	609	566	540	526	507	268	246	236	227	208	216	376	363	330	313	318	291
55-59	616	649	678	657	633	615	268	279	292	281	270	238	348	370	386	376	363	377
60-64	530	531	529	536	551	553	237	232	216	221	239	231	293	299	313	315	312	322
65-69	327	361	390	429	442	463	121	147	166	180	177	196	206	214	224	249	265	267
70-74	148	158	173	202	244	267	49	51	60	64	79	88	99	107	113	138	165	179
75-79	260	245	217	179	145	121	78	80	61	55	46	31	182	165	156	124	99	90
80-84	106	116	132	172	182	178	27	23	32	46	51	52	79	93	100	126	131	126
85-89	67	70	69	55	50	56	16	18	16	14	8	7	51	52	53	41	42	49
90-94	8	15	12	14	21	24	-	2	1	1	3	2	8	13	11	13	18	22
95-99	4	1	2	2	2	-	-	-	-	-	-	-	4	1	2	2	2	-
100+	-	-	-	-	-	1	-	-	-	-	-	-	-	-	-	-	-	1

**Ауыл халқы  
Сельское население**

Барлығы																		
Всего	23 951	23 258	22 715	22 186	21 444	20 861	12 326	11 954	11 649	11 390	10 821	10 563	11 997	11 609	11 325	11 087	10 623	10 298
0	255	229	227	220	193	213	151	128	109	102	102	107	127	120	125	113	91	106
1-4	1 006	1 006	1 047	1 005	950	880	559	533	533	557	454	422	473	473	490	512	496	458
5-9	1 528	1 451	1 385	1 306	1 285	1 254	816	811	780	729	697	668	717	671	656	608	588	586
10-14	1 674	1 609	1 560	1 555	1 473	1 416	893	867	821	795	744	756	807	788	765	766	729	660
15-19	1 592	1 514	1 509	1 537	1 503	1 510	936	833	808	787	798	780	759	706	722	734	705	730
20-24	1 736	1 609	1 451	1 335	1 209	1 184	1 000	967	900	849	703	667	769	709	602	567	506	517
25-29	1 204	1 148	1 127	1 185	1 251	1 223	831	770	737	719	749	730	434	411	408	463	502	493
30-34	1 576	1 490	1 401	1 217	1 056	923	884	833	809	794	672	627	743	681	607	479	384	296
35-39	1 664	1 606	1 567	1 527	1 470	1 375	888	870	831	820	772	740	794	775	747	741	698	635
40-44	1 729	1 682	1 619	1 586	1 512	1 472	860	854	852	799	795	781	875	830	820	801	717	691
45-49	1 706	1 723	1 699	1 616	1 571	1 529	923	883	883	855	766	746	823	840	844	792	805	783
50-54	2 055	1 863	1 695	1 689	1 578	1 525	1 104	1 041	970	897	820	790	1 014	893	798	804	758	735
55-59	2 010	2 050	2 041	1 937	1 873	1 770	946	980	995	993	953	907	1 030	1 055	1 048	1 002	920	863
60-64	1 484	1 511	1 565	1 631	1 661	1 653	633	664	685	730	779	787	820	826	835	844	882	866
65-69	956	1 029	1 080	1 114	1 143	1 175	352	398	431	454	500	505	558	598	626	636	643	670
70-74	497	455	476	545	631	731	213	172	160	174	225	266	325	295	302	355	406	465
75-79	770	748	668	550	424	334	235	240	228	200	133	113	530	520	468	377	291	221
80-84	316	340	388	418	449	477	82	87	89	101	115	120	229	251	287	319	334	357
85-89	151	143	146	156	151	148	17	22	27	35	38	41	129	116	111	119	113	107
90-94	33	40	52	48	48	57	3	1	1	-	6	10	32	39	52	46	42	47
95-99	8	11	9	5	9	8	-	-	-	-	-	-	8	11	9	5	9	8
100+	1	1	3	4	4	4	-	-	-	-	-	-	1	1	3	4	4	4

**Есіл ауданы  
Есильский район**

жыл басына, адам

на начало года, человек

Жас Возраст	Барлығы Всего						Ерлер Мужчины						Әйелдер Женщины					
	2016	2017	2018	2019	2020	2021	2016	2017	2018	2019	2020	2021	2016	2017	2018	2019	2020	2021
<b>Барлық халық Все население</b>																		
Барлығы Всего	24 497	23 943	23 209	22 356	21 823	21 382	12 121	11 837	11 465	11 046	10 764	10 578	12 376	12 106	11 744	11 310	11 059	10 804
0	301	267	285	268	243	274	165	135	142	143	130	144	136	132	143	125	113	130
1-4	1 326	1 276	1 227	1 148	1 104	1 062	660	648	637	596	582	559	666	628	590	552	522	503
5-9	1 799	1 739	1 743	1 659	1 625	1 581	939	902	890	848	824	800	860	837	853	811	801	781
10-14	1 706	1 704	1 656	1 668	1 697	1 706	877	892	871	888	901	906	829	812	785	780	796	800
15-19	1 619	1 653	1 588	1 533	1 501	1 517	850	862	813	784	768	780	769	791	775	749	733	737
20-24	1 530	1 427	1 341	1 236	1 153	1 140	867	792	728	664	625	621	663	635	613	572	528	519
25-29	1 051	962	905	880	941	1 106	689	658	636	612	581	659	362	304	269	268	360	447
30-34	1 492	1 475	1 362	1 171	986	735	782	782	738	647	614	500	710	693	624	524	372	235
35-39	1 670	1 591	1 483	1 435	1 376	1 281	803	763	740	727	691	653	867	828	743	708	685	628
40-44	1 720	1 709	1 644	1 546	1 518	1 507	869	848	780	725	719	715	851	861	864	821	799	792
45-49	1 705	1 623	1 575	1 573	1 561	1 499	856	823	785	787	762	730	849	800	790	786	799	769
50-54	2 140	2 000	1 794	1 603	1 500	1 426	1 076	987	890	787	740	691	1 064	1 013	904	816	760	735
55-59	2 070	2 142	2 180	2 146	1 988	1 854	1 015	1 056	1 073	1 056	971	916	1 055	1 086	1 107	1 090	1 017	938
60-64	1 451	1 465	1 505	1 567	1 663	1 747	653	651	678	736	794	841	798	814	827	831	869	906
65-69	1 013	1 085	1 137	1 151	1 145	1 160	425	470	504	493	480	495	588	615	633	658	665	665
70-74	505	463	472	557	691	753	173	165	172	209	265	287	332	298	300	348	426	466
75-79	849	764	673	525	429	352	277	236	210	162	124	99	572	528	463	363	305	253
80-84	309	378	416	479	494	483	95	117	127	140	140	133	214	261	289	339	354	350
85-89	185	167	170	143	145	122	38	36	38	29	41	36	147	131	132	114	104	86
90-94	51	46	48	61	61	60	11	13	11	11	11	10	40	33	37	50	50	50
95-99	5	7	4	6	-	15	1	1	1	1	-	2	4	6	3	5	-	13
100+	-	-	1	1	2	2	-	-	1	1	1	1	-	-	-	-	1	1

**Жамбыл ауданы**  
**Жамбылский район**

жыл басына, адам

на начало года, человек

Жас Возраст	Барлығы Всего						Ерлер Мужчины						Әйелдер Женщины					
	2016	2017	2018	2019	2020	2021	2016	2017	2018	2019	2020	2021	2016	2017	2018	2019	2020	2021
<b>Барлық халық Все население</b>																		
Барлығы																		
Всего	21 300	20 705	19 905	19 447	18 814	18 173	10 527	10 285	9 939	9 706	9 423	9 114	10 773	10 420	9 966	9 741	9 391	9 059
0	244	273	268	238	256	235	119	139	140	126	132	124	125	134	128	112	124	111
1-4	1 209	1 192	1 149	1 093	1 019	1 008	613	614	594	568	536	526	596	578	555	525	483	482
5-9	1 668	1 578	1 510	1 495	1 466	1 352	824	770	743	749	757	692	844	808	767	746	709	660
10-14	1 650	1 621	1 525	1 572	1 532	1 513	849	816	784	782	750	747	801	805	741	790	782	766
15-19	1 644	1 584	1 542	1 537	1 480	1 422	874	866	789	770	742	713	770	718	753	767	738	709
20-24	1 342	1 232	1 135	1 040	998	1 037	778	706	685	642	618	615	564	526	450	398	380	422
25-29	622	566	613	740	859	918	434	412	453	498	549	576	188	154	160	242	310	342
30-34	1 363	1 255	1 063	894	678	457	712	673	585	527	441	327	651	582	478	367	237	130
35-39	1 402	1 363	1 305	1 209	1 146	1 088	662	679	667	621	583	584	740	684	638	588	563	504
40-44	1 544	1 496	1 403	1 423	1 347	1 245	786	730	704	705	669	587	758	766	699	718	678	658
45-49	1 550	1 559	1 567	1 452	1 394	1 397	778	789	785	732	701	730	772	770	782	720	693	667
50-54	1 774	1 649	1 492	1 430	1 360	1 314	859	802	728	700	684	666	915	847	764	730	676	648
55-59	1 666	1 675	1 682	1 633	1 580	1 517	815	840	844	823	779	730	851	835	838	810	801	787
60-64	1 350	1 350	1 317	1 338	1 337	1 322	604	605	587	604	629	636	746	745	730	734	708	686
65-69	757	880	939	975	999	1 031	338	385	398	403	401	419	419	495	541	572	598	612
70-74	391	336	361	432	502	533	124	108	134	184	215	227	267	228	227	248	287	306
75-79	664	618	515	416	315	259	242	225	180	135	90	72	422	393	335	281	225	187
80-84	283	305	362	383	394	358	81	91	111	112	121	107	202	214	251	271	273	251
85-89	145	136	111	97	105	117	29	27	19	16	18	29	116	109	92	81	87	88
90-94	25	33	42	46	41	44	6	8	9	9	8	7	19	25	33	37	33	37
95-99	6	3	2	2	4	2	-	-	-	-	-	-	6	3	2	2	4	2
100+	1	1	2	2	2	4	-	-	-	-	-	-	1	1	2	2	2	4

**Қызылжар ауданы**  
**Кызылжарский район**

жыл басына, адам

на начало года, человек

Жас Возраст	Барлығы Всего						Ерлер Мужчины						Әйелдер Женщины					
	2016	2017	2018	2019	2020	2021	2016	2017	2018	2019	2020	2021	2016	2017	2018	2019	2020	2021
<b>Барлық халық Все население</b>																		
Барлығы																		
Всего	44 573	44 452	44 348	44 214	44 072	44 414	21 931	21 898	21 927	21 952	21 878	22 085	22 642	22 554	22 421	22 262	22 194	22 329
0	580	521	518	524	480	519	295	276	294	260	231	282	285	245	224	264	249	237
1-4	2 291	2 312	2 215	2 134	2 104	2 048	1 155	1 169	1 140	1 130	1 114	1 091	1 136	1 143	1 075	1 004	990	957
5-9	3 040	3 056	3 022	2 881	2 801	2 864	1 571	1 559	1 518	1 469	1 424	1 434	1 469	1 497	1 504	1 412	1 377	1 430
10-14	2 650	2 773	2 830	2 975	3 066	3 107	1 385	1 460	1 511	1 575	1 605	1 588	1 265	1 313	1 319	1 400	1 461	1 519
15-19	2 525	2 460	2 544	2 590	2 601	2 649	1 351	1 322	1 310	1 323	1 328	1 368	1 174	1 138	1 234	1 267	1 273	1 281
20-24	3 076	2 743	2 459	2 283	2 157	2 145	1 678	1 485	1 381	1 320	1 236	1 222	1 398	1 258	1 078	963	921	923
25-29	3 074	2 966	2 862	2 800	2 774	2 749	1 719	1 690	1 649	1 594	1 600	1 558	1 355	1 276	1 213	1 206	1 174	1 191
30-34	3 297	3 338	3 296	3 201	3 076	2 982	1 731	1 759	1 746	1 753	1 687	1 686	1 566	1 579	1 550	1 448	1 389	1 296
35-39	3 095	3 083	3 156	3 179	3 178	3 281	1 538	1 552	1 567	1 615	1 654	1 755	1 557	1 531	1 589	1 564	1 524	1 526
40-44	3 051	3 123	3 112	3 117	3 149	3 105	1 518	1 571	1 603	1 580	1 592	1 563	1 533	1 552	1 509	1 537	1 557	1 542
45-49	2 757	2 718	2 816	2 928	2 957	3 064	1 393	1 325	1 376	1 464	1 486	1 531	1 364	1 393	1 440	1 464	1 471	1 533
50-54	3 610	3 418	3 181	2 951	2 798	2 733	1 789	1 720	1 628	1 500	1 421	1 369	1 821	1 698	1 553	1 451	1 377	1 364
55-59	3 533	3 614	3 673	3 679	3 640	3 520	1 658	1 697	1 729	1 764	1 768	1 729	1 875	1 917	1 944	1 915	1 872	1 791
60-64	2 870	2 959	3 087	3 195	3 239	3 362	1 287	1 323	1 377	1 422	1 447	1 542	1 583	1 636	1 710	1 773	1 792	1 820
65-69	1 952	2 128	2 260	2 389	2 494	2 612	837	914	960	1 012	1 062	1 094	1 115	1 214	1 300	1 377	1 432	1 518
70-74	822	858	1 013	1 193	1 462	1 665	283	333	420	503	588	664	539	525	593	690	874	1 001
75-79	1 433	1 351	1 165	949	777	655	506	448	372	286	236	203	927	903	793	663	541	452
80-84	545	658	762	875	921	947	158	202	245	286	294	307	387	456	517	589	627	640
85-89	307	288	297	269	278	276	69	80	85	71	76	69	238	208	212	198	202	207
90-94	51	68	66	90	109	118	8	11	14	22	26	28	43	57	52	68	83	90
95-99	12	12	10	6	7	10	2	2	2	2	3	2	10	10	8	4	4	8
100+	2	5	4	6	4	3	-	-	-	1	-	-	2	5	4	5	4	3

**Мамлют ауданы**  
**Мамлютский район**

жыл басына, адам

на начало года, человек

Жас Возраст	Барлығы Всего						Ерлер Мужчины						Әйелдер Женщины					
	2016	2017	2018	2019	2020	2021	2016	2017	2018	2019	2020	2021	2016	2017	2018	2019	2020	2021
<b>Барлық халық</b> <b>Все население</b>																		
Барлығы																		
Всего	18 828	18 576	18 197	17 845	17 508	17 100	9 373	9 301	9 121	8 954	8 791	8 602	9 455	9 275	9 076	8 891	8 717	8 498
0	265	254	211	222	205	199	146	137	101	107	93	98	119	117	110	115	112	101
1-4	1 058	1 056	1 068	1 018	980	906	544	556	566	526	504	449	514	500	502	492	476	457
5-9	1 333	1 374	1 418	1 380	1 347	1 321	690	712	730	712	692	690	643	662	688	668	655	631
10-14	1 259	1 235	1 219	1 252	1 272	1 304	666	645	631	654	659	672	593	590	588	598	613	632
15-19	1 212	1 216	1 183	1 167	1 188	1 140	666	673	651	624	638	611	546	543	532	543	550	529
20-24	1 138	1 096	1 026	945	866	879	652	641	600	549	504	510	486	455	426	396	362	369
25-29	861	795	713	700	771	825	603	573	494	487	514	522	258	222	219	213	257	303
30-34	1 218	1 096	1 036	963	839	677	664	608	626	624	563	492	554	488	410	339	276	185
35-39	1 301	1 314	1 312	1 252	1 159	1 057	662	667	659	637	595	570	639	647	653	615	564	487
40-44	1 261	1 244	1 203	1 205	1 203	1 196	593	607	593	586	605	615	668	637	610	619	598	581
45-49	1 370	1 326	1 249	1 224	1 232	1 161	684	675	612	605	610	555	686	651	637	619	622	606
50-54	1 526	1 450	1 424	1 378	1 277	1 276	751	707	725	703	657	646	775	743	699	675	620	630
55-59	1 681	1 715	1 625	1 554	1 490	1 369	772	790	777	753	716	671	909	925	848	801	774	698
60-64	1 175	1 232	1 306	1 351	1 383	1 457	546	572	588	592	610	646	629	660	718	759	773	811
65-69	716	740	803	828	893	954	297	297	324	351	393	422	419	443	479	477	500	532
70-74	371	360	389	438	504	542	129	141	158	162	186	212	242	219	231	276	318	330
75-79	638	622	523	432	343	261	206	202	166	146	112	81	432	420	357	286	231	180
80-84	281	293	340	373	393	388	66	64	89	101	101	99	215	229	251	272	292	289
85-89	130	121	106	112	115	129	31	28	23	24	29	29	99	93	83	88	86	100
90-94	30	34	39	43	39	48	4	5	6	9	8	10	26	29	33	34	31	38
95-99	4	3	3	6	6	8	1	1	1	1	1	1	3	2	2	5	5	7
100+	-	-	1	2	3	3	-	-	1	1	1	1	-	-	-	1	2	2
<b>Қала халқы</b> <b>Городское население</b>																		
Барлығы																		
Всего	7 027	7 058	6 955	6 870	6 833	6 731	3 362	3 385	3 334	3 308	3 292	3 254	3 665	3 673	3 621	3 562	3 541	3 477
0	100	101	72	84	88	69	48	50	38	43	42	37	52	51	34	41	46	32
1-4	376	391	402	375	365	345	191	198	205	188	182	170	185	193	197	187	183	175
5-9	455	468	498	469	481	478	220	228	243	232	236	235	235	240	255	237	245	243
10-14	403	418	404	434	441	465	209	209	205	216	220	221	194	209	199	218	221	244
15 - 19	418	421	405	390	408	397	247	252	225	215	220	214	171	169	180	175	188	183
20-24	361	378	362	323	311	340	212	217	206	188	179	201	149	161	156	135	132	139
25-29	364	330	318	311	315	313	241	228	213	202	196	187	123	102	105	109	119	126

Жалғасы

Продолжение

Жас Возраст	Барлығы Всего						Ерлер Мужчины						Әйелдер Женщины					
	2016	2017	2018	2019	2020	2021	2016	2017	2018	2019	2020	2021	2016	2017	2018	2019	2020	2021
30-34	528	484	428	399	376	330	267	247	238	253	249	228	261	237	190	146	127	102
35-39	546	563	581	595	545	491	273	275	279	287	259	255	273	288	302	308	286	236
40-44	445	476	461	454	489	525	192	223	222	222	252	271	253	253	239	232	237	254
45-49	467	454	446	456	443	420	239	236	218	218	208	181	228	218	228	238	235	239
50-54	533	501	499	478	469	454	244	239	255	236	236	234	289	262	244	242	233	220
55-59	628	628	600	596	557	497	260	244	244	252	238	226	368	384	356	344	319	271
60-64	481	519	533	523	534	582	202	223	221	208	216	225	279	296	312	315	318	357
65-69	314	317	347	373	402	419	119	116	122	146	163	171	195	201	225	227	239	248
70-74	133	138	162	185	233	254	49	53	68	69	79	93	84	85	94	116	154	161
75-79	275	260	220	186	140	93	98	98	77	69	52	31	177	162	143	117	88	62
80-84	116	127	147	161	164	178	33	31	40	48	46	54	83	96	107	113	118	124
85-89	64	64	44	46	46	48	18	18	15	13	17	14	46	46	29	33	29	34
90-94	17	18	24	28	22	27	-	-	-	3	2	6	17	18	24	25	20	21
95-99	3	2	2	3	2	4	-	-	-	-	-	-	3	2	2	3	2	4
100+	-	-	-	1	2	2	-	-	-	-	-	-	-	-	-	1	2	2

**Ауыл халқы  
Сельское население**

Барлығы Всего	11 801	11 518	11 242	10 975	10 675	10 369	6 011	5 916	5 787	5 646	5 499	5 348	5 790	5 602	5 455	5 329	5 176	5 021
0	165	153	139	138	117	130	98	87	63	64	51	61	67	66	76	74	66	69
1-4	682	665	666	643	615	561	353	358	361	338	322	279	329	307	305	305	293	282
5-9	878	906	920	911	866	843	470	484	487	480	456	455	408	422	433	431	410	388
10-14	856	817	815	818	831	839	457	436	426	438	439	451	399	381	389	380	392	388
15-19	794	795	778	777	780	743	419	421	426	409	418	397	375	374	352	368	362	346
20-24	777	718	664	622	555	539	440	424	394	361	325	309	337	294	270	261	230	230
25-29	497	465	395	389	456	512	362	345	281	285	318	335	135	120	114	104	138	177
30-34	690	612	608	564	463	347	397	361	388	371	314	264	293	251	220	193	149	83
35-39	755	751	731	657	614	566	389	392	380	350	336	315	366	359	351	307	278	251
40-44	816	768	742	751	714	671	401	384	371	364	353	344	415	384	371	387	361	327
45-49	903	872	803	768	789	741	445	439	394	387	402	374	458	433	409	381	387	367
50-54	993	949	925	900	808	822	507	468	470	467	421	412	486	481	455	433	387	410
55-59	1 053	1 087	1 025	958	933	872	512	546	533	501	478	445	541	541	492	457	455	427
60-64	694	713	773	828	849	875	344	349	367	384	394	421	350	364	406	444	455	454
65-69	402	423	456	455	491	535	178	181	202	205	230	251	224	242	254	250	261	284
70-74	238	222	227	253	271	288	80	88	90	93	107	119	158	134	137	160	164	169
75-79	363	362	303	246	203	168	108	104	89	77	60	50	255	258	214	169	143	118
80-84	165	166	193	212	229	210	33	33	49	53	55	45	132	133	144	159	174	165
85-89	66	57	62	66	69	81	13	10	8	11	12	15	53	47	54	55	57	66
90-94	13	16	15	15	17	21	4	5	6	6	6	4	9	11	9	9	11	17
95-99	1	1	1	3	4	4	1	1	1	1	1	1	-	-	-	2	3	3
100+	-	-	1	1	1	1	-	-	1	1	1	1	-	-	-	-	-	-

**Шал ақын ауданы  
район Шал ақына**

жыл басына, адам

на начало года, человек

Жас Возраст	Барлығы Всего						Ерлер Мужчины						Әйелдер Женщины					
	2016	2017	2018	2019	2020	2021	2016	2017	2018	2019	2020	2021	2016	2017	2018	2019	2020	2021
<b>Барлық халық Все население</b>																		
Барлығы																		
Всего	19 577	19 186	18 915	18 577	18 077	17 675	9 653	9 492	9 358	9 256	9 011	8 821	9 924	9 694	9 557	9 321	9 066	8 854
0	267	221	245	241	242	264	131	101	133	118	121	142	136	120	112	123	121	122
1-4	1 055	1 068	1 053	1 030	1 010	981	533	534	513	518	512	494	522	534	540	512	498	487
5-9	1 571	1 535	1 519	1 433	1 389	1 300	818	779	776	748	715	678	753	756	743	685	674	622
10-14	1 448	1 440	1 448	1 492	1 510	1 501	725	742	733	769	790	784	723	698	715	723	720	717
15-19	1 355	1 320	1 313	1 318	1 279	1 293	729	705	685	669	635	642	626	615	628	649	644	651
20-24	1 129	1 196	1 179	1 135	1 022	1 021	705	731	732	687	602	583	424	465	447	448	420	438
25-29	606	479	480	587	713	786	392	367	346	427	508	540	214	112	134	160	205	246
30-34	1 129	1 070	1 016	854	670	485	556	548	555	491	409	316	573	522	461	363	261	169
35-39	1 299	1 220	1 188	1 180	1 075	998	672	623	589	588	533	506	627	597	599	592	542	492
40-44	1 323	1 303	1 261	1 233	1 216	1 185	665	667	660	666	655	632	658	636	601	567	561	553
45-49	1 427	1 372	1 319	1 267	1 224	1 184	706	663	668	638	622	599	721	709	651	629	602	585
50-54	1 573	1 516	1 426	1 376	1 330	1 285	780	769	689	689	635	641	793	747	737	687	695	644
55-59	1 655	1 641	1 604	1 559	1 491	1 395	768	773	776	742	759	680	887	868	828	817	732	715
60-64	1 279	1 277	1 330	1 342	1 355	1 391	611	605	619	618	611	625	668	672	711	724	744	766
65-69	804	873	909	948	984	1 027	321	350	360	391	418	457	483	523	549	557	566	570
70-74	472	465	487	508	561	607	170	179	185	183	199	223	302	286	302	325	362	384
75-79	753	707	609	497	403	338	246	213	188	147	131	111	507	494	421	350	272	227
80-84	267	318	362	416	441	441	88	101	106	124	116	116	179	217	256	292	325	325
85-89	133	129	133	130	127	138	29	33	34	30	27	39	104	96	99	100	100	99
90-94	31	33	32	26	28	49	8	8	10	11	10	10	23	25	22	15	18	39
95-99	1	3	2	5	7	6	-	1	1	2	3	3	1	2	1	3	4	3
100+	-	-	-	-	-	-	-	-	-	-	-	-	-	-	-	-	-	-
<b>Қала халқы Городское население</b>																		
Барлығы																		
Всего	7 358	7 426	7 625	7 687	7 622	7 598	3 484	3 517	3 627	3 687	3 671	3 649	3 874	3 909	3 998	4 000	3 951	3 949
0	123	84	106	106	104	121	64	39	51	52	54	67	59	45	55	54	50	54
1-4	446	473	462	466	459	434	236	247	234	231	235	220	210	226	228	235	224	214
5-9	580	593	626	608	597	612	290	294	325	335	321	332	290	299	301	273	276	280
10-14	478	477	500	536	583	577	238	248	250	267	293	294	240	229	250	269	290	283
15-19	419	432	444	459	455	469	225	221	226	243	234	235	194	211	218	216	221	234
20-24	383	426	430	410	388	395	237	252	255	215	199	201	146	174	175	195	189	194



Жалғасы

Продолжение

Жас Возраст	Барлығы Всего						Ерлер Мужчины						Әйелдер Женщины					
	2016	2017	2018	2019	2020	2021	2016	2017	2018	2019	2020	2021	2016	2017	2018	2019	2020	2021
25-29	243	235	257	327	362	369	129	149	163	226	256	239	114	86	94	101	106	130
30-34	459	441	479	423	334	279	229	221	250	216	184	158	230	220	229	207	150	121
35-39	535	511	511	513	496	489	262	243	239	250	231	244	273	268	272	263	265	245
40-44	525	553	551	550	550	534	264	279	287	293	291	268	261	274	264	257	259	266
45-49	474	465	485	499	488	511	213	208	229	247	246	260	261	257	256	252	242	251
50-54	538	527	515	476	466	457	233	236	222	205	192	203	305	291	293	271	274	254
55-59	628	620	619	612	592	541	282	274	282	269	285	236	346	346	337	343	307	305
60-64	533	533	542	571	587	602	241	239	236	252	250	263	292	294	306	319	337	339
65-69	343	395	413	430	450	474	127	148	150	165	180	197	216	247	263	265	270	277
70-74	187	187	215	229	260	281	65	74	83	76	85	95	122	113	132	153	175	186
75-79	296	278	260	225	182	152	90	75	79	69	56	50	206	203	181	156	126	102
80-84	112	138	149	184	197	218	46	54	42	53	52	55	66	84	107	131	145	163
85-89	40	43	51	54	60	64	7	11	20	19	20	26	33	32	31	35	40	38
90-94	16	14	9	7	7	15	6	4	3	2	4	3	10	10	6	5	3	12
95-99	-	1	1	2	5	4	-	1	1	2	3	3	-	-	-	-	2	1
100+	-	-	-	-	-	-	-	-	-	-	-	-	-	-	-	-	-	-

**Ауыл халқы  
Сельское население**

Барлығы																		
Всего	12 219	11 760	11 290	10 890	10 455	10 077	6 169	5 975	5 731	5 569	5 340	5 172	6 050	5 785	5 559	5 321	5 115	4 905
0	144	137	139	135	138	143	67	62	82	66	67	75	77	75	57	69	71	68
1-4	609	595	591	564	551	547	297	287	279	287	277	274	312	308	312	277	274	273
5-9	991	942	893	825	792	688	528	485	451	413	394	346	463	457	442	412	398	342
10-14	970	963	948	956	927	924	487	494	483	502	497	490	483	469	465	454	430	434
15-19	936	888	869	859	824	824	504	484	459	426	401	407	432	404	410	433	423	417
20-24	746	770	749	725	634	626	468	479	477	472	403	382	278	291	272	253	231	244
25-29	363	244	223	260	351	417	263	218	183	201	252	301	100	26	40	59	99	116
30-34	670	629	537	431	336	206	327	327	305	275	225	158	343	302	232	156	111	48
35-39	764	709	677	667	579	509	410	380	350	338	302	262	354	329	327	329	277	247
40-44	798	750	710	683	666	651	401	388	373	373	364	364	397	362	337	310	302	287
45-49	953	907	834	768	736	673	493	455	439	391	376	339	460	452	395	377	360	334
50-54	1 035	989	911	900	864	828	547	533	467	484	443	438	488	456	444	416	421	390
55-59	1 027	1 021	985	947	899	854	486	499	494	473	474	444	541	522	491	474	425	410
60-64	746	744	788	771	768	789	370	366	383	366	361	362	376	378	405	405	407	427
65-69	461	478	496	518	534	553	194	202	210	226	238	260	267	276	286	292	296	293
70-74	285	278	272	279	301	326	105	105	102	107	114	128	180	173	170	172	187	198
75-79	457	429	349	272	221	186	156	138	109	78	75	61	301	291	240	194	146	125
80-84	155	180	213	232	244	223	42	47	64	71	64	61	113	133	149	161	180	162
85-89	93	86	82	76	67	74	22	22	14	11	7	13	71	64	68	65	60	61
90-94	15	19	23	19	21	34	2	4	7	9	6	7	13	15	16	10	15	27
95-99	1	2	1	3	2	2	-	-	-	-	-	-	1	2	1	3	2	2
100+	-	-	-	-	-	-	-	-	-	-	-	-	-	-	-	-	-	-

**Аққайың ауданы**  
**Аккайынский район**

жыл басына, адам

на начало года, человек

Жас Возраст	Барлығы Всего						Ерлер Мужчины						Әйелдер Женщины					
	2016	2017	2018	2019	2020	2021	2016	2017	2018	2019	2020	2021	2016	2017	2018	2019	2020	2021
<b>Барлық халық Все население</b>																		
Барлығы																		
Всего	20 196	19 885	19 339	18 972	18 631	18 223	9 942	9 857	9 616	9 488	9 280	9 065	10 254	10 028	9 723	9 484	9 351	9 158
0	287	281	238	223	198	205	145	156	112	133	102	115	142	125	126	90	96	90
1-4	1 140	1 137	1 099	1 068	1 024	942	600	595	588	559	552	502	540	542	511	509	472	440
5-9	1 452	1 449	1 450	1 440	1 421	1 368	723	718	725	732	728	708	729	731	725	708	693	660
10-14	1 236	1 281	1 335	1 381	1 413	1 413	670	676	687	701	709	704	566	605	648	680	704	709
15-19	1 032	963	930	982	1 052	1 124	535	537	518	545	576	590	497	426	412	437	476	534
20-24	1 268	1 194	1 059	918	833	771	686	654	608	535	473	435	582	540	451	383	360	336
25-29	1 101	947	807	783	823	941	672	587	517	501	483	534	429	360	290	282	340	407
30-34	1 364	1 355	1 307	1 183	1 083	854	747	742	720	664	646	537	617	613	587	519	437	317
35-39	1 337	1 322	1 297	1 265	1 180	1 188	669	676	651	646	638	649	668	646	646	619	542	539
40-44	1 354	1 390	1 339	1 308	1 262	1 213	698	705	698	672	614	587	656	685	641	636	648	626
45-49	1 438	1 312	1 300	1 283	1 304	1 280	703	652	652	646	661	655	735	660	648	637	643	625
50-54	1 729	1 679	1 516	1 428	1 388	1 343	838	808	749	717	695	667	891	871	767	711	693	676
55-59	1 749	1 788	1 808	1 765	1 669	1 515	822	851	855	835	783	715	927	937	953	930	886	800
60-64	1 314	1 386	1 428	1 477	1 459	1 489	609	641	660	696	702	707	705	745	768	781	757	782
65-69	858	898	966	1 002	1 055	1 090	339	365	406	420	453	485	519	533	560	582	602	605
70-74	403	362	409	496	573	647	148	144	151	195	206	235	255	218	258	301	367	412
75-79	672	674	542	434	330	273	218	218	183	149	108	95	454	456	359	285	222	178
80-84	266	286	345	388	417	408	75	86	92	103	118	111	191	200	253	285	299	297
85-89	156	139	122	106	102	114	36	38	36	29	21	19	120	101	86	77	81	95
90-94	38	40	42	39	39	36	9	8	8	9	10	9	29	32	34	30	29	27
95-99	2	2	-	3	6	9	-	-	-	1	2	6	2	2	-	2	4	3
100+	-	-	-	-	-	-	-	-	-	-	-	-	-	-	-	-	-	-

**Тайынша ауданы  
Тайыншинский район**

жыл басына, адам

на начало года, человек

Жас Возраст	Барлығы Всего						Ерлер Мужчины						Әйелдер Женщины					
	2016	2017	2018	2019	2020	2021	2016	2017	2018	2019	2020	2021	2016	2017	2018	2019	2020	2021
<b>Барлық халық Все население</b>																		
Барлығы																		
Всего	45 572	44 475	43 876	43 140	42 237	41 583	22 477	21 975	21 651	21 356	20 928	20 643	23 095	22 500	22 225	21 784	21 309	20 940
0	661	532	540	490	517	539	363	264	261	284	243	293	298	268	279	206	274	246
1-4	2 668	2 613	2 411	2 305	2 163	2 048	1 378	1 370	1 256	1 178	1 145	1 043	1 290	1 243	1 155	1 127	1 018	1 005
5-9	3 557	3 488	3 541	3 366	3 204	3 137	1 773	1 772	1 807	1 726	1 660	1 665	1 784	1 716	1 734	1 640	1 544	1 472
10-14	3 511	3 481	3 402	3 433	3 431	3 410	1 836	1 781	1 751	1 756	1 732	1 707	1 675	1 700	1 651	1 677	1 699	1 703
15-19	3 267	3 104	3 122	3 134	3 130	3 176	1 709	1 652	1 651	1 646	1 622	1 654	1 558	1 452	1 471	1 488	1 508	1 522
20-24	3 042	2 983	2 916	2 848	2 716	2 666	1 682	1 623	1 568	1 513	1 439	1 429	1 360	1 360	1 348	1 335	1 277	1 237
25-29	2 251	2 090	1 982	2 047	2 198	2 423	1 411	1 322	1 253	1 264	1 333	1 372	840	768	729	783	865	1 051
30-34	3 029	2 828	2 692	2 525	2 196	1 857	1 588	1 523	1 519	1 484	1 317	1 199	1 441	1 305	1 173	1 041	879	658
35-39	3 232	3 122	3 079	2 944	2 859	2 674	1 648	1 607	1 532	1 470	1 486	1 413	1 584	1 515	1 547	1 474	1 373	1 261
40-44	3 135	3 020	3 049	3 035	2 943	2 908	1 537	1 466	1 496	1 517	1 467	1 472	1 598	1 554	1 553	1 518	1 476	1 436
45-49	3 071	3 105	3 003	2 923	2 883	2 817	1 557	1 575	1 534	1 469	1 418	1 381	1 514	1 530	1 469	1 454	1 465	1 436
50-54	3 428	3 238	3 157	2 979	2 854	2 771	1 629	1 536	1 537	1 472	1 446	1 386	1 799	1 702	1 620	1 507	1 408	1 385
55-59	3 478	3 474	3 394	3 362	3 195	3 041	1 595	1 613	1 542	1 537	1 478	1 410	1 883	1 861	1 852	1 825	1 717	1 631
60-64	2 628	2 688	2 775	2 903	2 967	3 022	1 188	1 240	1 261	1 337	1 359	1 373	1 440	1 448	1 514	1 566	1 608	1 649
65-69	1 692	1 834	1 937	2 016	2 108	2 189	668	722	796	822	869	944	1 024	1 112	1 141	1 194	1 239	1 245
70-74	847	825	900	958	1 133	1 302	305	286	305	347	419	466	542	539	595	611	714	836
75-79	1 210	1 157	1 042	874	706	545	400	391	331	259	214	168	810	766	711	615	492	377
80-84	471	510	563	651	701	721	141	152	170	189	202	185	330	358	393	462	499	536
85-89	297	277	271	238	236	224	54	61	65	71	63	60	243	216	206	167	173	164
90-94	88	94	90	91	72	84	15	17	15	13	13	16	73	77	75	78	59	68
95-99	8	11	9	17	23	26	-	2	1	2	3	6	8	9	8	15	20	20
100+	1	1	1	1	2	3	-	-	-	-	-	1	1	1	1	1	2	2
<b>Қала халқы Городское население</b>																		
Барлығы																		
Всего	11 504	11 367	11 404	11 422	11 418	11 400	5 516	5 468	5 479	5 528	5 519	5 541	5 988	5 899	5 925	5 894	5 899	5 859
0	216	164	174	152	172	176	122	83	81	86	81	90	94	81	93	66	91	86
1-4	766	797	727	732	699	656	407	433	395	388	372	329	359	364	332	344	327	327
5-9	894	894	944	905	906	939	429	446	470	463	475	521	465	448	474	442	431	418
10-14	789	810	808	833	852	845	425	415	413	416	422	403	364	395	395	417	430	442
15-19	736	685	712	748	738	772	375	376	393	429	397	425	361	309	319	319	341	347
20-24	706	678	681	666	666	687	376	361	339	312	336	350	330	317	342	354	330	337
25-29	521	543	553	581	629	683	332	338	350	357	365	367	189	205	203	224	264	316

Жалғасы

Продолжение

Жас Возраст	Барлығы Всего						Ерлер Мужчины						Әйелдер Женщины					
	2016	2017	2018	2019	2020	2021	2016	2017	2018	2019	2020	2021	2016	2017	2018	2019	2020	2021
30-34	843	767	703	651	570	488	454	415	394	367	325	318	389	352	309	284	245	170
35-39	849	833	829	817	844	799	403	405	410	432	451	439	446	428	419	385	393	360
40-44	816	792	815	823	805	813	392	369	385	380	382	380	424	423	430	443	423	433
45-49	743	785	767	771	783	789	361	386	381	386	383	392	382	399	386	385	400	397
50-54	864	792	822	790	765	724	372	350	378	372	371	353	492	442	444	418	394	371
55-59	878	895	882	858	827	805	392	387	370	357	344	337	486	508	512	501	483	468
60-64	715	719	744	805	809	841	308	309	309	349	356	366	407	410	435	456	453	475
65-69	423	493	520	561	615	645	162	195	223	226	246	269	261	298	297	335	369	376
70-74	166	163	194	241	293	348	56	54	50	87	105	118	110	109	144	154	188	230
75-79	344	318	276	214	153	103	96	89	75	52	37	27	248	229	201	162	116	76
80-84	126	138	166	196	221	214	36	39	48	52	57	43	90	99	118	144	164	171
85-89	94	84	73	60	56	52	17	14	11	12	11	11	77	70	62	48	45	41
90-94	14	14	12	15	14	20	1	3	4	4	3	3	13	11	8	11	11	17
95-99	-	2	1	2	1	1	-	1	-	1	-	-	-	1	1	1	1	1
100+	1	1	1	1	-	-	-	-	-	-	-	-	1	1	1	1	-	-

**Ауыл халқы  
Сельское население**

Барлығы																		
Всего	34 068	33 108	32 472	31 718	30 819	30 183	16 961	16 507	16 172	15 828	15 409	15 102	17 107	16 601	16 300	15 890	15 410	15 081
0	445	368	366	338	345	363	241	181	180	198	162	203	204	187	186	140	183	160
1-4	1 902	1 816	1 684	1 573	1 464	1 392	971	937	861	790	773	714	931	879	823	783	691	678
5-9	2 663	2 594	2 597	2 461	2 298	2 198	1 344	1 326	1 337	1 263	1 185	1 144	1 319	1 268	1 260	1 198	1 113	1 054
10-14	2 722	2 671	2 594	2 600	2 579	2 565	1 411	1 366	1 338	1 340	1 310	1 304	1 311	1 305	1 256	1 260	1 269	1 261
15-19	2 531	2 419	2 410	2 386	2 392	2 404	1 334	1 276	1 258	1 217	1 225	1 229	1 197	1 143	1 152	1 169	1 167	1 175
20-24	2 336	2 305	2 235	2 182	2 050	1 979	1 306	1 262	1 229	1 201	1 103	1 079	1 030	1 043	1 006	981	947	900
25-29	1 730	1 547	1 429	1 466	1 569	1 740	1 079	984	903	907	968	1 005	651	563	526	559	601	735
30-34	2 186	2 061	1 989	1 874	1 626	1 369	1 134	1 108	1 125	1 117	992	881	1 052	953	864	757	634	488
35-39	2 383	2 289	2 250	2 127	2 015	1 875	1 245	1 202	1 122	1 038	1 035	974	1 138	1 087	1 128	1 089	980	901
40-44	2 319	2 228	2 234	2 212	2 138	2 095	1 145	1 097	1 111	1 137	1 085	1 092	1 174	1 131	1 123	1 075	1 053	1 003
45-49	2 328	2 320	2 236	2 152	2 100	2 028	1 196	1 189	1 153	1 083	1 035	989	1 132	1 131	1 083	1 069	1 065	1 039
50-54	2 564	2 446	2 335	2 189	2 089	2 047	1 257	1 186	1 159	1 100	1 075	1 033	1 307	1 260	1 176	1 089	1 014	1 014
55-59	2 600	2 579	2 512	2 504	2 368	2 236	1 203	1 226	1 172	1 180	1 134	1 073	1 397	1 353	1 340	1 324	1 234	1 163
60-64	1 913	1 969	2 031	2 098	2 158	2 181	880	931	952	988	1 003	1 007	1 033	1 038	1 079	1 110	1 155	1 174
65-69	1 269	1 341	1 417	1 455	1 493	1 544	506	527	573	596	623	675	763	814	844	859	870	869
70-74	681	662	706	717	840	954	249	232	255	260	314	348	432	430	451	457	526	606
75-79	866	839	766	660	553	442	304	302	256	207	177	141	562	537	510	453	376	301
80-84	345	372	397	455	480	507	105	113	122	137	145	142	240	259	275	318	335	365
85-89	203	193	198	178	180	172	37	47	54	59	52	49	166	146	144	119	128	123
90-94	74	80	78	76	58	64	14	14	11	9	10	13	60	66	67	67	48	51
95-99	8	9	8	15	22	25	-	1	1	1	3	6	8	8	7	14	19	19
100+	-	-	-	-	2	3	-	-	-	-	-	1	-	-	-	-	2	2

**Тимирязев ауданы  
Тимирязевский район**

жыл басына, адам

на начало года, человек

Жас Возраст	Барлығы Всего						Ерлер Мужчины						Әйелдер Женщины					
	2016	2017	2018	2019	2020	2021	2016	2017	2018	2019	2020	2021	2016	2017	2018	2019	2020	2021
<b>Барлық халық Все население</b>																		
Барлығы																		
Всего	12 095	11 823	11 548	11 290	10 929	10 602	6 034	5 944	5 837	5 710	5 536	5 380	6 061	5 879	5 711	5 580	5 393	5 222
0	194	148	170	151	147	141	89	74	91	72	66	69	105	74	79	79	81	72
1-4	741	743	703	687	654	604	377	369	346	337	325	300	364	374	357	350	329	304
5-9	914	916	917	915	893	886	491	496	486	469	452	443	423	420	431	446	441	443
10-14	679	742	771	811	820	854	367	411	427	455	455	463	312	331	344	356	365	391
15-19	738	664	629	596	572	576	373	328	311	311	313	317	365	336	318	285	259	259
20-24	922	834	738	660	605	554	493	462	413	340	310	293	429	372	325	320	295	261
25-29	623	545	553	558	614	645	375	342	364	387	389	386	248	203	189	171	225	259
30-34	922	926	860	754	609	481	496	501	451	389	346	293	426	425	409	365	263	188
35-39	854	823	830	828	812	775	437	416	438	448	426	419	417	407	392	380	386	356
40-44	854	837	804	805	771	754	399	412	403	396	394	391	455	425	401	409	377	363
45-49	908	874	840	801	790	764	442	407	399	390	381	367	466	467	441	411	409	397
50-54	1 092	1 040	959	918	857	764	554	538	502	480	431	369	538	502	457	438	426	395
55-59	999	1 038	1 003	989	949	922	493	509	483	476	478	475	506	529	520	513	471	447
60-64	627	683	719	763	761	787	298	331	363	383	379	384	329	352	356	380	382	403
65-69	342	339	397	414	439	463	130	137	150	171	198	216	212	202	247	243	241	247
70-74	173	176	174	190	227	247	64	59	66	73	77	87	109	117	108	117	150	160
75-79	318	297	256	207	149	117	114	107	86	64	48	44	204	190	170	143	101	73
80-84	106	119	138	164	180	184	22	30	41	52	51	48	84	89	97	112	129	136
85-89	76	65	72	57	56	48	17	12	15	15	11	8	59	53	57	42	45	40
90-94	12	13	13	19	20	30	3	3	1	-	4	7	9	10	12	19	16	23
95-99	1	1	2	3	4	6	-	-	1	2	2	1	1	1	1	1	2	5
100+	-	-	-	-	-	-	-	-	-	-	-	-	-	-	-	-	-	-

**Уәлиханов ауданы**  
**Уалихановский район**

жыл басына, адам

на начало года, человек

Жас Возраст	Барлығы Всего						Ерлер Мужчины						Әйелдер Женщины					
	2016	2017	2018	2019	2020	2021	2016	2017	2018	2019	2020	2021	2016	2017	2018	2019	2020	2021
<b>Барлық халық Все население</b>																		
Барлығы																		
Всего	16 956	16 638	16 427	16 293	16 152	15 857	8 475	8 324	8 222	8 182	8 098	7 964	8 481	8 314	8 205	8 111	8 054	7 893
0	266	231	264	238	254	232	145	112	136	120	135	123	121	119	128	118	119	109
1-4	1 198	1 147	1 037	1 014	1 001	979	614	584	526	505	509	493	584	563	511	509	492	486
5-9	1 647	1 616	1 623	1 507	1 468	1 422	835	833	838	792	755	739	812	783	785	715	713	683
10-14	1 515	1 563	1 576	1 651	1 615	1 583	772	808	823	848	821	812	743	755	753	803	794	771
15-19	1 270	1 182	1 198	1 251	1 322	1 353	676	612	595	642	676	680	594	570	603	609	646	673
20-24	1 355	1 305	1 218	1 142	1 025	970	680	689	645	611	554	525	675	616	573	531	471	445
25-29	1 020	970	931	938	1 019	1 099	576	543	530	522	543	566	444	427	401	416	476	533
30-34	1 094	1 058	1 057	1 086	1 009	918	564	540	547	576	527	511	530	518	510	510	482	407
35-39	1 076	1 041	1 023	991	1 048	993	536	523	500	476	537	514	540	518	523	515	511	479
40-44	1 216	1 204	1 165	1 138	1 057	1 009	651	637	634	619	544	508	565	567	531	519	513	501
45-49	1 237	1 223	1 170	1 164	1 136	1 089	628	633	606	595	607	589	609	590	564	569	529	500
50-54	1 216	1 173	1 162	1 121	1 130	1 121	602	582	569	569	573	567	614	591	593	552	557	554
55-59	1 008	1 023	1 046	1 043	1 038	1 046	466	472	475	489	514	522	542	551	571	554	524	524
60-64	696	728	745	767	775	783	328	345	365	366	358	363	368	383	380	401	417	420
65-69	408	435	477	514	516	524	166	173	189	209	210	230	242	262	288	305	306	294
70-74	218	208	218	238	279	306	81	79	88	100	111	115	137	129	130	138	168	191
75-79	327	302	279	224	186	146	104	89	85	68	63	43	223	213	194	156	123	103
80-84	120	155	151	184	195	200	30	49	48	50	41	44	90	106	103	134	154	156
85-89	62	64	70	58	50	57	19	18	20	17	11	9	43	46	50	41	39	48
90-94	5	8	15	22	28	27	2	3	3	7	9	11	3	5	12	15	19	16
95-99	2	2	1	1	-	-	-	-	-	1	-	-	2	2	1	-	-	-
100+	-	-	1	1	1	-	-	-	-	-	-	-	-	-	1	1	1	-

**Ғ.Мүсірепов атын. ауданы  
район им. Г.Мусрепова**

жыл басына, адам

на начало года, человек

Жас Возраст	Барлығы Всего						Ерлер Мужчины						Әйелдер Женщины					
	2016	2017	2018	2019	2020	2021	2016	2017	2018	2019	2020	2021	2016	2017	2018	2019	2020	2021
<b>Барлық халық Все население</b>																		
Барлығы																		
Всего	42 272	41 564	41 191	40 850	40 252	39 660	20 594	20 246	20 096	19 932	19 702	19 388	21 678	21 318	21 095	20 918	20 550	20 272
0	500	510	543	472	477	437	250	260	273	228	252	208	250	250	270	244	225	229
1-4	2 341	2 237	2 158	2 098	1 982	1 989	1 183	1 128	1 109	1 065	985	999	1 158	1 109	1 049	1 033	997	990
5-9	3 058	2 972	2 965	2 919	2 867	2 755	1 525	1 497	1 485	1 494	1 458	1 400	1 533	1 475	1 480	1 425	1 409	1 355
10-14	3 113	3 111	3 072	3 066	3 022	2 928	1 571	1 560	1 545	1 525	1 514	1 482	1 542	1 551	1 527	1 541	1 508	1 446
15-19	2 845	2 792	2 767	2 806	2 842	2 895	1 431	1 419	1 399	1 432	1 437	1 441	1 414	1 373	1 368	1 374	1 405	1 454
20-24	3 076	2 865	2 789	2 610	2 436	2 332	1 635	1 509	1 471	1 364	1 283	1 222	1 441	1 356	1 318	1 246	1 153	1 110
25-29	2 752	2 526	2 447	2 490	2 557	2 656	1 538	1 422	1 365	1 377	1 419	1 446	1 214	1 104	1 082	1 113	1 138	1 210
30-34	3 011	3 030	3 000	2 936	2 803	2 536	1 540	1 587	1 592	1 578	1 547	1 435	1 471	1 443	1 408	1 358	1 256	1 101
35-39	2 999	2 981	2 924	2 880	2 837	2 789	1 482	1 463	1 463	1 466	1 451	1 442	1 517	1 518	1 461	1 414	1 386	1 347
40-44	2 941	2 886	2 844	2 760	2 705	2 713	1 410	1 382	1 362	1 326	1 315	1 333	1 531	1 504	1 482	1 434	1 390	1 380
45-49	2 984	2 894	2 857	2 899	2 823	2 714	1 505	1 447	1 420	1 404	1 338	1 276	1 479	1 447	1 437	1 495	1 485	1 438
50-54	3 337	3 162	3 036	2 910	2 805	2 733	1 608	1 528	1 480	1 428	1 384	1 353	1 729	1 634	1 556	1 482	1 421	1 380
55-59	3 007	3 118	3 145	3 193	3 180	3 022	1 438	1 481	1 481	1 507	1 530	1 423	1 569	1 637	1 664	1 686	1 650	1 599
60-64	2 189	2 246	2 333	2 412	2 463	2 623	997	1 040	1 081	1 126	1 143	1 239	1 192	1 206	1 252	1 286	1 320	1 384
65-69	1 425	1 531	1 615	1 677	1 722	1 803	594	625	683	722	745	786	831	906	932	955	977	1 017
70-74	799	755	801	878	982	1 081	290	287	298	331	379	413	509	468	503	547	603	668
75-79	1 190	1 146	1 014	860	715	572	388	382	334	269	220	184	802	764	680	591	495	388
80-84	414	503	586	698	759	782	140	153	178	224	236	230	274	350	408	474	523	552
85-89	219	221	217	200	180	199	58	66	69	53	50	58	161	155	148	147	130	141
90-94	61	66	65	73	79	77	10	9	7	12	16	16	51	57	58	61	63	61
95-99	10	10	10	10	12	19	1	-	-	-	-	2	9	10	10	10	12	17
100+	1	2	3	3	4	5	-	1	1	1	-	-	1	1	2	2	4	5

### 3.5 Ерлер мен әйелдердің орташа жасы Средний возраст мужчин и женщин

жыл басына, жас

на начало года, лет

	Барлығы Всего						Ерлер Мужчины						Әйелдер Женщины					
	2016	2017	2018	2019	2020	2021	2016	2017	2018	2019	2020	2021	2016	2017	2018	2019	2020	2021
<b>Барлық халық Все население</b>																		
<b>Солтүстік Қазақстан облысы</b>	37,1	37,3	37,5	37,7	37,9	38,0	34,7	34,9	35,1	35,3	35,4	35,5	39,2	39,5	39,7	39,9	40,1	40,2
Петропавл қ.ә.	37,1	37,2	37,3	37,5	37,7	37,8	34,1	34,2	34,3	34,5	34,6	34,6	39,6	39,7	39,9	40,0	40,3	40,4
Айыртау	37,4	37,7	37,9	38,1	38,3	38,5	35,2	35,4	35,7	35,9	36,1	36,3	39,6	39,8	40,1	40,3	40,5	40,6
Ақжар	33,4	33,7	34,0	34,1	34,2	34,4	32,1	32,4	32,6	32,8	32,9	33,0	34,8	35,0	35,4	35,5	35,6	35,8
М.Жұмабаев	38,5	38,9	39,1	39,2	39,5	39,7	36,1	36,3	36,6	36,8	37,1	37,3	41,0	41,4	41,5	41,6	41,9	42,2
Есіл	38,2	38,4	38,6	38,9	39,1	39,0	36,1	36,3	36,5	36,7	36,9	36,8	40,3	40,5	40,6	41,1	41,3	41,2
Жамбыл	37,2	37,4	37,7	37,8	37,9	38,1	35,3	35,6	35,8	35,9	35,9	36,1	39,0	39,3	39,7	39,7	40,0	40,0
Қызылжар	38,1	38,4	38,7	39,0	39,3	39,5	36,1	36,4	36,7	37,0	37,3	37,5	40,0	40,3	40,7	41,0	41,3	41,4
Мамлют	38,2	38,3	38,4	38,7	38,8	39,1	35,6	35,7	36,0	36,3	36,5	36,7	40,7	40,9	40,9	41,1	41,2	41,4
Шал ақын	38,3	38,5	38,5	38,5	38,6	38,8	36,0	36,3	36,2	36,1	36,3	36,4	40,4	40,7	40,7	40,8	41,0	41,1
Аққайың	38,6	38,8	39,0	39,2	39,3	39,4	36,3	36,6	36,9	37,0	37,1	37,3	40,7	40,9	41,2	41,3	41,4	41,6
Тайынша	36,3	36,6	36,8	37,0	37,3	37,4	34,1	34,5	34,7	34,9	35,3	35,3	38,3	38,6	38,9	39,1	39,3	39,5
Тимирязев	36,4	36,7	36,8	37,0	37,2	37,3	34,7	35,0	35,1	35,5	35,6	35,7	38,1	38,5	38,6	38,6	38,8	38,9
Уәлиханов	32,5	32,9	33,1	33,3	33,4	33,5	31,2	31,6	31,8	32,0	32,1	32,2	33,9	34,2	34,4	34,6	34,6	34,8
Ғ.Мүсірепов	36,2	36,6	36,8	37,1	37,3	37,5	34,7	34,9	35,1	35,4	35,6	35,9	37,7	38,1	38,4	38,6	38,9	39,1
<b>Қала халқы Городское население</b>																		
<b>Солтүстік Қазақстан облысы</b>	37,2	37,3	37,5	37,6	37,8	37,9	34,3	34,3	34,4	34,6	34,7	34,8	39,7	39,8	40,0	40,2	40,4	40,5
Петропавл қ.ә.	37,1	37,2	37,3	37,5	37,7	37,8	34,1	34,2	34,3	34,5	34,6	34,6	39,6	39,7	39,9	40,0	40,3	40,4
М.Жұмабаев	38,6	38,7	38,7	38,7	38,8	39,0	35,4	35,4	35,4	35,4	35,6	35,6	41,4	41,7	41,7	41,7	41,8	42,0
Мамлют	39,4	39,3	39,6	39,9	39,8	40,0	36,5	36,4	36,7	37,1	37,2	37,4	42,1	42,0	42,2	42,6	42,3	42,5
Шал ақын	38,8	38,9	38,8	38,8	39,0	39,0	36,1	36,3	36,1	35,9	36,1	36,2	41,2	41,3	41,2	41,4	41,6	41,7
Тайынша	36,4	36,6	36,8	37,0	37,1	37,1	33,7	33,9	34,1	34,4	34,5	34,5	38,9	39,2	39,2	39,5	39,5	39,5
<b>Ауыл халқы Сельское население</b>																		
<b>Солтүстік Қазақстан облысы</b>	36,9	37,2	37,5	37,7	37,9	38,1	35,0	35,3	35,5	35,8	36,0	36,1	38,8	39,1	39,4	39,6	39,8	40,0
Петропавл қ.ә.	40,7	-	-	-	-	-	38,9	-	-	-	-	-	42,4	-	-	-	-	-
Айыртау	37,4	37,7	37,9	38,1	38,3	38,5	35,2	35,4	35,7	35,9	36,1	36,3	39,6	39,8	40,1	40,3	40,5	40,6



Жалғасы

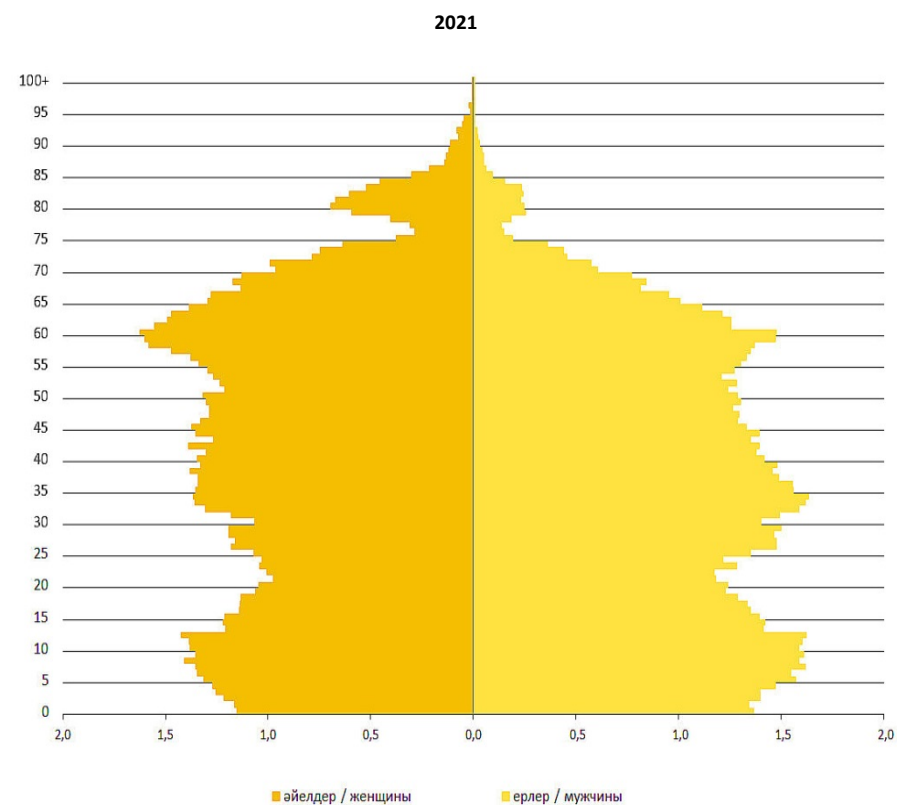
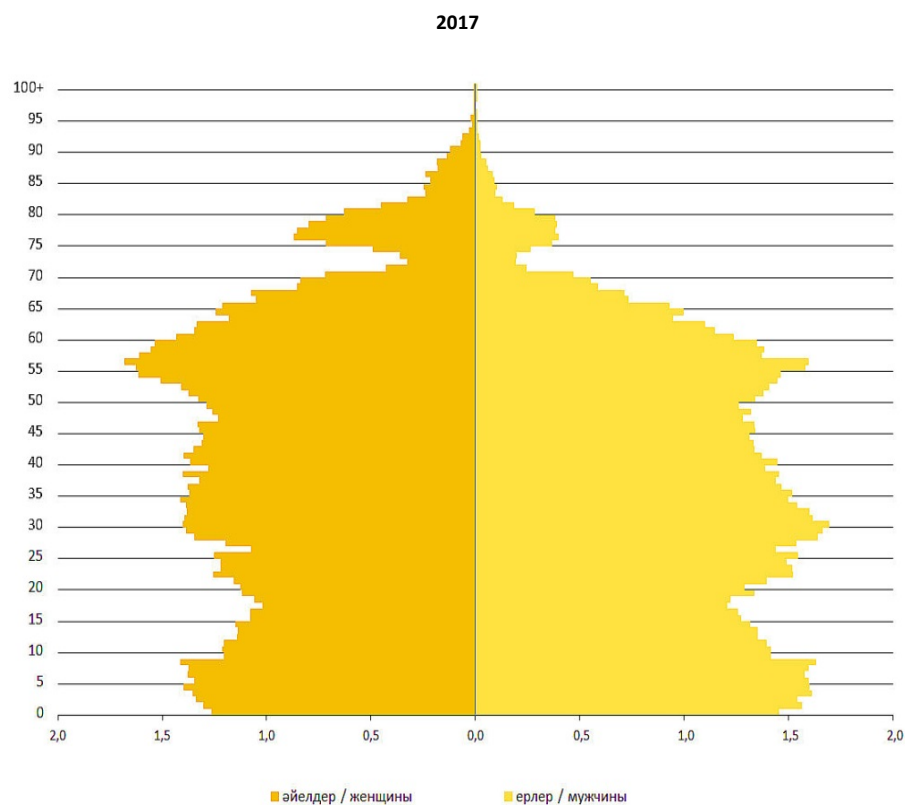
Продолжение

	Барлығы Всего						Ерлер Мужчины						Әйелдер Женщины					
	2016	2017	2018	2019	2020	2021	2016	2017	2018	2019	2020	2021	2016	2017	2018	2019	2020	2021
Ақжар	33,4	33,7	34,0	34,1	34,2	34,4	32,1	32,4	32,6	32,8	32,9	33,0	34,8	35,0	35,4	35,5	35,6	35,8
М.Жұмабаев	38,5	39,0	39,2	39,4	39,8	40,0	36,3	36,7	36,9	37,3	37,6	37,9	40,8	41,3	41,5	41,6	41,9	42,2
Есіл	38,2	38,4	38,6	38,9	39,1	39,0	36,1	36,3	36,5	36,7	36,9	36,8	40,3	40,5	40,6	41,1	41,3	41,2
Жамбыл	37,2	37,4	37,7	37,8	37,9	38,1	35,3	35,6	35,8	35,9	35,9	36,1	39,0	39,3	39,7	39,7	40,0	40,0
Қызылжар	38,1	38,4	38,7	39,0	39,3	39,5	36,1	36,4	36,7	37,0	37,3	37,5	40,0	40,3	40,7	41,0	41,3	41,4
Мамлют	37,4	37,6	37,8	37,9	38,2	38,5	35,1	35,3	35,6	35,8	36,1	36,4	39,8	40,1	40,1	40,1	40,4	40,7
Шал ақын	37,9	38,2	38,3	38,3	38,4	38,6	36,0	36,2	36,3	36,3	36,4	36,6	39,9	40,2	40,3	40,4	40,5	40,7
Аққайың	38,6	38,8	39,0	39,2	39,3	39,4	36,3	36,6	36,9	37,0	37,1	37,3	40,7	40,9	41,2	41,3	41,4	41,6
Тайынша	36,2	36,6	36,8	37,1	37,4	37,5	34,3	34,7	34,9	35,1	35,5	35,6	38,1	38,4	38,7	39,0	39,3	39,5
Тимирязев	36,4	36,7	36,8	37,0	37,2	37,3	34,7	35,0	35,1	35,5	35,6	35,7	38,1	38,5	38,6	38,6	38,8	38,9
Уәлиханов	32,5	32,9	33,1	33,3	33,4	33,5	31,2	31,6	31,8	32,0	32,1	32,2	33,9	34,2	34,4	34,6	34,6	34,8
Ғ.Мүсірепов	36,2	36,6	36,8	37,1	37,3	37,5	34,7	34,9	35,1	35,4	35,6	35,9	37,7	38,1	38,4	38,6	38,9	39,1

## Возрастно-половая пирамида населения

жылбасына, пайызбен

на начало года, в процентах



#### 4. Халықтың табиғи қозғалысының көрсеткіштері

##### Показатели естественного движения населения

#### 4.1 Туылғандар Родившиеся

адам

человек

	Всего Барлығы					Ұлдар Мальчики					Қыздар Девочки				
	2016	2017	2018	2019	2020	2016	2017	2018	2019	2020	2016	2017	2018	2019	2020
<b>Барлық халық Все население</b>															
<b>Солтүстік Қазақстан облысы</b>	7 694	7 387	7 194	6 872	6 879	3 950	3 731	3 709	3 552	3 587	3 744	3 656	3 485	3 320	3 292
Петропавл қ.ә.	3 309	3 085	3 120	2 922	2 846	1 702	1 547	1 599	1 539	1 496	1 607	1 538	1 521	1 383	1 350
Айыртау	495	439	448	406	453	262	212	223	205	222	233	227	225	201	231
Ақжар	242	222	193	192	203	114	121	102	107	101	128	101	91	85	102
М.Жұмабаев	365	338	319	302	309	188	161	165	172	159	177	177	154	130	150
Есіл	269	278	270	244	275	138	136	144	133	145	131	142	126	111	130
Жамбыл	276	267	230	254	238	142	138	121	133	126	134	129	109	121	112
Қызылжар	536	531	544	495	523	286	300	273	241	287	250	231	271	254	236
Мамлют	248	209	220	213	202	136	99	108	96	100	112	110	112	117	102
Шал ақын	225	244	245	246	266	104	131	122	123	143	121	113	123	123	123
Аққайың	286	246	225	195	209	160	117	134	102	116	126	129	91	93	93
Тайынша	542	548	499	522	542	267	265	287	245	293	275	283	212	277	249
Тимирязев	155	169	155	145	142	76	90	72	64	70	79	79	83	81	72
Уәлиханов	237	264	240	258	231	115	136	123	139	121	122	128	117	119	110
Ғ.Мүсірепов	509	547	486	478	440	260	278	236	253	208	249	269	250	225	232
<b>Қала халқы Городское население</b>															
<b>Солтүстік Қазақстан облысы</b>	3 778	3 559	3 566	3 390	3 306	1 946	1 782	1 838	1 781	1 739	1 832	1 777	1 728	1 609	1 567
Петропавл қ.ә.	3 298	3 085	3 120	2 922	2 846	1 698	1 547	1 599	1 539	1 496	1 600	1 538	1 521	1 383	1 350
М.Жұмабаев	131	118	100	98	91	76	64	58	64	48	55	54	42	34	43
Мамлют	97	70	85	88	70	50	37	43	40	37	47	33	42	48	33
Шал ақын	86	107	104	109	122	41	50	52	57	67	45	57	52	52	55
Тайынша	166	179	157	173	177	81	84	86	81	91	85	95	71	92	86

Жалғасы

Продолжение

	Всего Барлығы					Ұлдар Мальчики					Қыздар Девочки				
	2016	2017	2018	2019	2020	2016	2017	2018	2019	2020	2016	2017	2018	2019	2020
<b>Ауыл халқы Сельское население</b>															
<b>Солтүстік Қазақстан облысы</b>	3 916	3 828	3 628	3 482	3 573	2 004	1 949	1 871	1 771	1 848	1 912	1 879	1 757	1 711	1 725
Петропавл қ.ә.	11	-	-	-	-	4	-	-	-	-	7	-	-	-	-
Айыртау	495	439	448	406	453	262	212	223	205	222	233	227	225	201	231
Ақжар	242	222	193	192	203	114	121	102	107	101	128	101	91	85	102
М.Жұмабаев	234	220	219	204	218	112	97	107	108	111	122	123	112	96	107
Есіл	269	278	270	244	275	138	136	144	133	145	131	142	126	111	130
Жамбыл	276	267	230	254	238	142	138	121	133	126	134	129	109	121	112
Қызылжар	536	531	544	495	523	286	300	273	241	287	250	231	271	254	236
Мамлют	151	139	135	125	132	86	62	65	56	63	65	77	70	69	69
Шал ақын	139	137	141	137	144	63	81	70	66	76	76	56	71	71	68
Аққайың	286	246	225	195	209	160	117	134	102	116	126	129	91	93	93
Тайынша	376	369	342	349	365	186	181	201	164	202	190	188	141	185	163
Тимирязев	155	169	155	145	142	76	90	72	64	70	79	79	83	81	72
Уәлиханов	237	264	240	258	231	115	136	123	139	121	122	128	117	119	110
Ғ.Мүсірепов	509	547	486	478	440	260	278	236	253	208	249	269	250	225	232

Жалғасы

Продолжение

	1000 адамға На 1000 человек														
	всего барлығы					ұлдар мальчики					қыздар девочки				
	2016	2017	2018	2019	2020	2016	2017	2018	2019	2020	2016	2017	2018	2019	2020
<b>Барлық халық Все население</b>															
<b>Солтүстік Қазақстан облысы</b>	13,58	13,17	12,93	12,46	12,59	14,61	13,92	13,94	13,46	13,73	12,64	12,48	12,00	11,54	11,55
Петропавл қ.ә.	15,29	14,19	14,28	13,34	12,96	17,47	15,81	16,24	15,58	15,12	13,50	12,87	12,67	11,49	11,20
Айыртау	12,85	11,64	12,07	11,06	12,55	13,79	11,40	12,18	11,33	12,50	11,93	11,88	11,97	10,81	12,60
Ақжар	14,59	13,79	12,22	12,34	13,35	13,76	15,04	12,88	13,65	13,13	15,42	12,55	11,56	11,01	13,57
М.Жұмабаев	11,67	11,01	10,57	10,22	10,71	12,15	10,57	11,02	11,71	11,05	11,19	11,44	10,12	8,75	10,38
Есіл	11,11	11,79	11,85	11,05	12,73	11,52	11,67	12,79	12,20	13,59	10,70	11,91	10,93	9,92	11,89

Жалғасы

Продолжение

	1000 адамға На 1000 человек														
	всего барлығы					ұлдар мальчики					қыздар девочки				
	2016	2017	2018	2019	2020	2016	2017	2018	2019	2020	2016	2017	2018	2019	2020
Жамбыл	13,14	13,15	11,69	13,28	12,87	13,65	13,65	12,32	13,91	13,59	12,65	12,66	11,06	12,65	12,14
Қызылжар	12,04	11,96	12,29	11,21	11,82	13,05	13,69	12,44	11,00	13,06	11,06	10,27	12,13	11,43	10,60
Мамлют	13,26	11,37	12,21	12,05	11,67	14,57	10,75	11,95	10,82	11,50	11,96	11,99	12,47	13,29	11,85
Шал ақын	11,61	12,81	13,07	13,42	14,88	10,86	13,90	13,11	13,47	16,04	12,34	11,74	13,03	13,38	13,73
Аққайың	14,27	12,54	11,75	10,37	11,34	16,16	12,02	14,03	10,87	12,65	12,42	13,06	9,48	9,88	10,05
Тайынша	12,04	12,41	11,47	12,23	12,93	12,01	12,15	13,35	11,59	14,10	12,06	12,66	9,63	12,86	11,79
Тимирязев	12,96	14,46	13,57	13,05	13,19	12,69	15,28	12,47	11,38	12,83	13,23	13,63	14,70	14,76	13,57
Уәлиханов	14,11	15,97	14,67	15,90	14,43	13,69	16,44	15,00	17,08	15,07	14,53	15,50	14,34	14,72	13,80
Ғ.Мүсірепов	12,14	13,22	11,85	11,79	11,01	12,73	13,78	11,79	12,77	10,64	11,58	12,69	11,90	10,85	11,37
<b>Қала халқы</b>															
<b>Городское население</b>															
<b>Солтүстік Қазақстан облысы</b>	15,17	14,18	14,14	13,41	13,07	17,22	15,63	16,03	15,49	15,11	13,46	12,97	12,56	11,68	11,36
Петропавл қ.ә.	15,30	14,24	14,28	13,34	12,96	17,51	15,88	16,24	15,58	15,12	13,49	12,91	12,67	11,49	11,20
М.Жұмабаев	17,05	15,30	12,94	12,68	11,84	20,71	17,27	15,57	17,17	13,00	13,70	13,48	10,49	8,50	10,77
Мамлют	13,77	9,99	12,30	12,84	10,32	14,82	11,01	12,95	12,12	11,30	12,81	9,05	11,69	13,52	9,40
Шал ақын	11,63	14,22	13,58	14,24	16,03	11,71	14,00	14,22	15,49	18,31	11,57	14,42	13,00	13,08	13,92
Тайынша	14,52	15,72	13,76	15,15	15,51	14,75	15,35	15,63	14,66	16,46	14,30	16,07	12,01	15,60	14,63
<b>Ауыл халқы</b>															
<b>Сельское население</b>															
<b>Солтүстік Қазақстан облысы</b>	12,34	12,35	11,92	11,65	12,18	12,74	12,66	12,36	11,89	12,64	11,95	12,04	11,49	11,41	11,73
Петропавл қ.ә.	12,00	-	-	-	-	8,85	-	-	-	-	15,05	-	-	-	-
Айыртау	12,85	11,64	12,07	11,06	12,55	13,79	11,40	12,18	11,33	12,50	11,93	11,88	11,97	10,81	12,60
Ақжар	14,59	13,79	12,22	12,34	13,35	13,76	15,04	12,88	13,65	13,13	15,42	12,55	11,56	11,01	13,57
М.Жұмабаев	9,91	9,57	9,75	9,35	10,31	9,49	8,42	9,52	9,85	10,38	10,34	10,73	9,99	8,84	10,23
Есіл	11,11	11,79	11,85	11,05	12,73	11,52	11,67	12,79	12,20	13,59	10,70	11,91	10,93	9,92	11,89
Жамбыл	13,14	13,15	11,69	13,28	12,87	13,65	13,65	12,32	13,91	13,59	12,65	12,66	11,06	12,65	12,14
Қызылжар	12,04	11,96	12,29	11,21	11,82	13,05	13,69	12,44	11,00	13,06	11,06	10,27	12,13	11,43	10,60
Мамлют	12,95	12,21	12,15	11,55	12,55	14,42	10,59	11,37	10,05	11,62	11,41	13,93	12,98	13,14	13,53
Шал ақын	11,59	11,89	12,71	12,84	14,03	10,38	13,84	12,39	12,10	14,46	12,84	9,87	13,05	13,61	13,57
Аққайың	14,27	12,54	11,75	10,37	11,34	16,16	12,02	14,03	10,87	12,65	12,42	13,06	9,48	9,88	10,05
Тайынша	11,19	11,25	10,66	11,16	11,97	11,12	11,08	12,56	10,50	13,24	11,27	11,43	8,76	11,82	10,69
Тимирязев	12,96	14,46	13,57	13,05	13,19	12,69	15,28	12,47	11,38	12,83	13,23	13,63	14,70	14,76	13,57
Уәлиханов	14,11	15,97	14,67	15,90	14,43	13,69	16,44	15,00	17,08	15,07	14,53	15,50	14,34	14,72	13,80
Ғ.Мүсірепов	12,14	13,22	11,85	11,79	11,01	12,73	13,78	11,79	12,77	10,64	11,58	12,69	11,90	10,85	11,37

## 4.2 Өлгендер

### Умершие

адам

человек

	Всего Барлығы					Ерлер Мужчины					Әйелдер Женщины				
	2016	2017	2018	2019	2020	2016	2017	2018	2019	2020	2016	2017	2018	2019	2020
<b>Барлық халық Все население</b>															
<b>Солтүстік Қазақстан облысы</b>	6 744	6 640	6 564	6 691	7 512	3 487	3 500	3 435	3 581	3 975	3 257	3 140	3 129	3 110	3 537
Петропавл қ.ә.	2 505	2 454	2 442	2 543	3 056	1 257	1 260	1 215	1 313	1 556	1 248	1 194	1 227	1 230	1 500
Айыртау	453	486	429	430	483	218	256	249	230	290	235	230	180	200	193
Ақжар	145	139	154	136	147	83	79	94	59	86	62	60	60	77	61
М.Жұмабаев	423	386	402	410	450	218	216	200	207	246	205	170	202	203	204
Есіл	361	322	291	300	350	200	164	162	169	177	161	158	129	131	173
Жамбыл	296	267	269	285	314	159	148	151	168	167	137	119	118	117	147
Қызылжар	532	513	506	556	588	281	251	265	335	318	251	262	241	221	270
Мамлют	237	247	225	234	231	121	122	125	132	120	116	125	100	102	111
Шал ақын	255	266	275	258	251	132	149	150	147	123	123	117	125	111	128
Аққайың	319	322	305	318	333	149	169	158	180	186	170	153	147	138	147
Тайынша	508	524	556	497	557	260	298	278	245	293	248	226	278	252	264
Тимирязев	152	133	130	139	144	81	75	74	73	81	71	58	56	66	63
Уәлиханов	123	121	124	116	126	78	67	66	70	72	45	54	58	46	54
Ғ.Мүсірепов	435	460	456	469	482	250	246	248	253	260	185	214	208	216	222
<b>Қала халқы Городское население</b>															
<b>Солтүстік Қазақстан облысы</b>	2 960	2 925	2 924	3 049	3 592	1 490	1 519	1 467	1 578	1 825	1 470	1 406	1 457	1 471	1 767
Петропавл қ.ә.	2 499	2 454	2 442	2 543	3 056	1 254	1 260	1 215	1 313	1 556	1 245	1 194	1 227	1 230	1 500
М.Жұмабаев	99	109	122	114	149	48	64	68	64	83	51	45	54	50	66
Мамлют	91	105	91	116	98	50	53	47	62	50	41	52	44	54	48
Шал ақын	95	100	96	102	104	45	55	51	56	49	50	45	45	46	55
Тайынша	176	157	173	174	185	93	87	86	83	87	83	70	87	91	98

Жалғасы

Продолжение

	Всего Барлығы					Ерлер Мужчины					Әйелдер Женщины				
	2016	2017	2018	2019	2020	2016	2017	2018	2019	2020	2016	2017	2018	2019	2020
<b>Ауыл халқы Сельское население</b>															
<b>Солтүстік Қазақстан облысы</b>	3 784	3 715	3 640	3 642	3 920	1 997	1 981	1 968	2 003	2 150	1 787	1 734	1 672	1 639	1 770
Петропавл қ.ә.	6	-	-	-	-	3	-	-	-	-	3	-	-	-	-
Айыртау	453	486	429	430	483	218	256	249	230	290	235	230	180	200	193
Ақжар	145	139	154	136	147	83	79	94	59	86	62	60	60	77	61
М.Жұмабаев	324	277	280	296	301	170	152	132	143	163	154	125	148	153	138
Есіл	361	322	291	300	350	200	164	162	169	177	161	158	129	131	173
Жамбыл	296	267	269	285	314	159	148	151	168	167	137	119	118	117	147
Қызылжар	532	513	506	556	588	281	251	265	335	318	251	262	241	221	270
Мамлют	146	142	134	118	133	71	69	78	70	70	75	73	56	48	63
Шал ақын	160	166	179	156	147	87	94	99	91	74	73	72	80	65	73
Аққайың	319	322	305	318	333	149	169	158	180	186	170	153	147	138	147
Тайынша	332	367	383	323	372	167	211	192	162	206	165	156	191	161	166
Тимирязев	152	133	130	139	144	81	75	74	73	81	71	58	56	66	63
Уәлиханов	123	121	124	116	126	78	67	66	70	72	45	54	58	46	54
Ғ.Мүсірепов	435	460	456	469	482	250	246	248	253	260	185	214	208	216	222

Жалғасы

Продолжение

	1000 адамға На 1000 человек														
	всего барлығы					ерлер мужчины					әйелдер женщины				
	2016	2017	2018	2019	2020	2016	2017	2018	2019	2020	2016	2017	2018	2019	2020
<b>Барлық халық Все население</b>															
<b>Солтүстік Қазақстан облысы</b>	11,91	11,84	11,79	12,13	13,75	12,90	13,06	12,91	13,57	15,21	11,00	10,72	10,77	10,81	12,41
Петропавл қ.ә.	11,57	11,29	11,18	11,61	13,92	12,90	12,87	12,34	13,29	15,73	10,48	9,99	10,22	10,22	12,44
Айыртау	11,76	12,89	11,56	11,72	13,38	11,47	13,76	13,60	12,71	16,33	12,03	12,04	9,57	10,75	10,53
Ақжар	8,74	8,64	9,75	8,74	9,67	10,02	9,82	11,87	7,53	11,18	7,47	7,45	7,62	9,97	8,11
М.Жұмабаев	13,52	12,57	13,32	13,88	15,60	14,09	14,19	13,36	14,09	17,10	12,96	10,99	13,28	13,66	14,11
Есіл	14,91	13,66	12,77	13,58	16,20	16,70	14,08	14,39	15,50	16,59	13,15	13,25	11,19	11,71	15,83
Жамбыл	14,09	13,15	13,67	14,90	16,98	15,28	14,64	15,37	17,56	18,02	12,93	11,67	11,98	12,23	15,93
Қызылжар	11,95	11,55	11,43	12,60	13,29	12,82	11,45	12,08	15,29	14,47	11,11	11,65	10,79	9,94	12,13
Мамлют	12,67	13,43	12,49	13,24	13,35	12,96	13,25	13,83	14,88	13,80	12,39	13,62	11,13	11,59	12,90
Шал ақын	13,16	13,96	14,67	14,08	14,04	13,79	15,81	16,12	16,09	13,80	12,54	12,15	13,24	12,07	14,29
Аққайың	15,92	16,42	15,92	16,91	18,07	15,05	17,36	16,54	19,18	20,28	16,76	15,49	15,31	14,65	15,88
Тайынша	11,28	11,86	12,78	11,64	13,29	11,70	13,66	12,93	11,59	14,10	10,88	10,11	12,63	11,70	12,50
Тимирязев	12,71	11,38	11,38	12,51	13,38	13,52	12,73	12,82	12,98	14,84	11,89	10,01	9,92	12,03	11,87
Уәлиханов	7,32	7,32	7,58	7,15	7,87	9,29	8,10	8,05	8,60	8,97	5,36	6,54	7,11	5,69	6,77
Ғ.Мүсірепов	10,38	11,12	11,12	11,57	12,06	12,24	12,20	12,39	12,77	13,30	8,61	10,09	9,90	10,42	10,88
<b>Қала халқы Городское население</b>															
<b>Солтүстік Қазақстан облысы</b>	11,88	11,65	11,59	12,06	14,20	13,18	13,33	12,79	13,72	15,86	10,80	10,26	10,59	10,68	12,81
Петропавл қ.ә.	11,59	11,34	11,18	11,61	13,92	12,93	12,93	12,34	13,29	15,73	10,50	10,03	10,22	10,22	12,44
М.Жұмабаев	12,88	14,13	15,78	14,75	19,38	13,08	17,27	18,25	17,17	22,47	12,70	11,23	13,49	12,49	16,52
Мамлют	12,92	14,99	13,16	16,93	14,45	14,82	15,77	14,15	18,79	15,28	11,17	14,26	12,25	15,20	13,68
Шал ақын	12,85	13,29	12,54	13,33	13,67	12,85	15,40	13,95	15,22	13,39	12,85	11,38	11,25	11,57	13,92
Тайынша	15,39	13,79	15,16	15,24	16,22	16,93	15,89	15,63	15,03	15,73	13,96	11,84	14,72	15,43	16,67
<b>Ауыл халқы Сельское население</b>															
<b>Солтүстік Қазақстан облысы</b>	11,92	11,98	11,96	12,19	13,37	12,69	12,87	13,00	13,45	14,71	11,17	11,10	10,93	10,93	12,04
Петропавл қ.ә.	6,54	-	-	-	-	6,64	-	-	-	-	6,45	-	-	-	-
Айыртау	11,76	12,89	11,56	11,72	13,38	11,47	13,76	13,60	12,71	16,33	12,03	12,04	9,57	10,75	10,53
Ақжар	8,74	8,64	9,75	8,74	9,67	10,02	9,82	11,87	7,53	11,18	7,47	7,45	7,62	9,97	8,11



Жалғасы

Продолжение

	1000 адамға На 1000 человек														
	всего барлығы					ерлер мужчины					әйелдер женщины				
	2016	2017	2018	2019	2020	2016	2017	2018	2019	2020	2016	2017	2018	2019	2020
М.Жұмабаев	13,73	12,05	12,47	13,57	14,23	14,40	13,19	11,74	13,05	15,25	13,05	10,90	13,21	14,09	13,19
Есіл	14,91	13,66	12,77	13,58	16,20	16,70	14,08	14,39	15,50	16,59	13,15	13,25	11,19	11,71	15,83
Жамбыл	14,09	13,15	13,67	14,90	16,98	15,28	14,64	15,37	17,56	18,02	12,93	11,67	11,98	12,23	15,93
Қызылжар	11,95	11,55	11,43	12,60	13,29	12,82	11,45	12,08	15,29	14,47	11,11	11,65	10,79	9,94	12,13
Мамлют	12,52	12,48	12,06	10,90	12,64	11,91	11,79	13,64	12,56	12,91	13,17	13,21	10,39	9,14	12,36
Шал ақын	13,34	14,40	16,14	14,62	14,32	14,33	16,06	17,52	16,68	14,08	12,34	12,69	14,71	12,46	14,57
Аққайың	15,92	16,42	15,92	16,91	18,07	15,05	17,36	16,54	19,18	20,28	16,76	15,49	15,31	14,65	15,88
Тайынша	9,88	11,19	11,93	10,33	12,20	9,98	12,91	12,00	10,37	13,50	9,79	9,48	11,87	10,29	10,89
Тимирязев	12,71	11,38	11,38	12,51	13,38	13,52	12,73	12,82	12,98	14,84	11,89	10,01	9,92	12,03	11,87
Уәлиханов	7,32	7,32	7,58	7,15	7,87	9,29	8,10	8,05	8,60	8,97	5,36	6,54	7,11	5,69	6,77
Ғ.Мүсірепов	10,38	11,12	11,12	11,57	12,06	12,24	12,20	12,39	12,77	13,30	8,61	10,09	9,90	10,42	10,88

#### 4.3 Табиғи өсім (-кему) Естественный прирост (-убыль)

адам

человек

	Всего Барлығы					Ерлер Мужчины					Әйелдер Женщины				
	2016	2017	2018	2019	2020	2016	2017	2018	2019	2020	2016	2017	2018	2019	2020

Барлық халық  
Все население

Солтүстік Қазақстан

облысы	950	747	630	181	-633	463	231	274	-29	-388	487	516	356	210	-245
Петропавл қ.ә.	804	631	678	379	-210	445	287	384	226	-60	359	344	294	153	-150
Айыртау	42	-47	19	-24	-30	44	-44	-26	-25	-68	-2	-3	45	1	38
Ақжар	97	83	39	56	56	31	42	8	48	15	66	41	31	8	41
М.Жұмабаев	-58	-48	-83	-108	-141	-30	-55	-35	-35	-87	-28	7	-48	-73	-54
Есіл	-92	-44	-21	-56	-75	-62	-28	-18	-36	-32	-30	-16	-3	-20	-43
Жамбыл	-20	-	-39	-31	-76	-17	-10	-30	-35	-41	-3	-	-9	4	-35
Қызылжар	4	18	38	-61	-65	5	49	8	-94	-31	-1	-31	30	33	-34
Мамлют	11	-38	-5	-21	-29	15	-23	-17	-36	-20	-4	-15	12	15	-9
Шал ақын	-30	-22	-30	-12	15	-28	-18	-28	-24	20	-2	-4	-2	12	-5
Аққайың	-33	-76	-80	-123	-124	11	-52	-24	-78	-70	-44	-24	-56	-45	-54
Тайынша	34	24	-57	25	-15	7	-33	9	-	-	27	57	-66	25	-15
Тимирязев	3	36	25	6	-2	-5	15	-2	-9	-11	8	21	27	15	9
Уәлиханов	114	143	116	142	105	37	69	57	69	49	77	74	59	73	56
Ғ.Мүсірепов	74	87	30	9	-42	10	32	-12	-	-52	64	55	42	9	10

Жалғасы

Продолжение

	Всего Барлығы					Ерлер Мужчины					Әйелдер Женщины				
	2016	2017	2018	2019	2020	2016	2017	2018	2019	2020	2016	2017	2018	2019	2020
<b>Қала халқы</b>															
<b>Городское население</b>															
<b>Солтүстік Қазақстан облысы</b>	818	634	642	341	-286	456	263	371	203	-86	362	371	271	138	-200
Петропавл қ.ә.	799	631	678	379	-210	444	287	384	226	-35	355	344	294	153	-150
М.Жұмабаев	32	9	-22	-16	-58	28	-	-10	-	-13	4	9	-12	-16	-23
Мамлют	6	-35	-6	-28	-28	-	-16	-4	-22	18	6	-19	-2	-6	-15
Шал ақын	-9	7	8	7	18	-4	-5	1	1	4	-5	12	7	6	-
Тайынша	-10	22	-16	-1	-8	-12	-3	-	-2	-60	2	25	-16	1	-12
<b>Ауыл халқы</b>															
<b>Сельское население</b>															
<b>Солтүстік Қазақстан облысы</b>	132	113	-12	-160	-347	7	-32	-97	-232	-302	125	145	85	72	-45
Петропавл қ.ә.	5	-	-	-	-	1	-	-	-	-	4	-	-	-	-
Айыртау	42	-47	19	-24	-30	44	-44	-26	-25	-68	-2	-3	45	1	38
Ақжар	97	83	39	56	56	31	42	8	48	15	66	41	31	8	41
М.Жұмабаев	-90	-57	-61	-92	-83	-58	-55	-25	-35	-52	-32	-2	-36	-57	-31
Есіл	-92	-44	-21	-56	-75	-62	-28	-18	-36	-32	-30	-16	-3	-20	-43
Жамбыл	-20	-	-39	-31	-76	-17	-10	-30	-35	-41	-3	-	-9	4	-35
Қызылжар	4	18	38	-61	-65	5	49	8	-94	-31	-1	-31	30	33	-34
Мамлют	5	-3	1	7	-1	15	-7	-13	-14	-7	-10	4	14	21	6
Шал ақын	-21	-29	-38	-19	-3	-24	-13	-29	-25	2	3	-16	-9	6	-5
Аққайың	-33	-76	-80	-123	-124	11	-52	-24	-78	-70	-44	-24	-56	-45	-54
Тайынша	44	2	-41	26	-7	19	-30	9	2	-4	25	32	-50	24	-3
Тимирязев	3	36	25	6	-2	-5	15	-2	-9	-11	8	21	27	15	9
Уәлиханов	114	143	116	142	105	37	69	57	69	49	77	74	59	73	56
Ғ.Мүсірепов	74	87	30	9	-42	10	32	-12	-	-52	64	55	42	9	10

Жалғасы

Продолжение

	1000 адамға На 1000 человек														
	всего барлығы					ерлер мужчины					әйелдер женщины				
	2016	2017	2018	2019	2020	2016	2017	2018	2019	2020	2016	2017	2018	2019	2020
<b>Барлық халық</b>															
<b>Все население</b>															
<b>Солтүстік Қазақстан облысы</b>	1,67	1,33	1,13	0,33	-1,16	1,71	0,86	1,03	-0,11	-1,48	1,64	1,76	1,23	0,73	-0,86
Петропавл қ.ә.	3,71	2,90	3,10	1,73	-0,96	4,57	2,94	3,90	2,29	-0,61	3,02	2,88	2,45	1,27	-1,24
Айыртау	1,09	-1,25	0,51	-0,65	-0,83	2,32	-2,36	-1,42	-1,38	-3,83	-0,10	-0,16	2,39	0,05	2,07
Ақжар	5,85	5,15	2,47	3,60	3,68	3,74	5,22	1,01	6,12	1,95	7,95	5,10	3,94	1,04	5,45

	1000 адамға На 1000 человек														
	всего барлығы					ерлер мужчины					әйелдер женщины				
	2016	2017	2018	2019	2020	2016	2017	2018	2019	2020	2016	2017	2018	2019	2020
М.Жұмабаев	-1,85	-1,56	-2,75	-3,66	-4,89	-1,94	-3,62	-2,34	-2,38	-6,05	-1,77	0,45	-3,16	-4,91	-3,74
Есіл	-3,80	-1,87	-0,92	-2,54	-3,47	-5,18	-2,41	-1,60	-3,30	-3,00	-2,45	-1,34	-0,26	-1,79	-3,93
Жамбыл	-0,95	-	-1,98	-1,62	-4,11	-1,63	-	-3,05	-3,66	-4,42	-0,28	-	-0,91	0,42	-3,79
Қызылжар	0,09	0,41	0,86	-1,38	-1,47	0,23	2,24	0,36	-4,29	-1,41	-0,04	-1,38	1,34	1,48	-1,53
Мамлют	0,59	-2,06	-0,28	-1,19	-1,68	1,61	-2,50	-1,88	-4,06	-2,30	-0,43	-1,63	1,34	1,70	-1,05
Шал ақын	-1,55	-1,15	-1,60	-0,65	0,84	-2,92	-1,91	-3,01	-2,63	2,24	-0,20	-0,41	-0,21	1,31	-0,56
Аққайың	-1,65	-3,88	-4,18	-6,54	-6,73	1,11	-5,34	-2,51	-8,31	-7,63	-4,34	-2,43	-5,83	-4,78	-5,83
Тайынша	0,76	0,55	-1,31	0,59	-0,36	0,31	-1,51	0,42	-	-	1,18	2,55	-3,00	1,16	-0,71
Тимирязев	0,25	3,08	2,19	0,54	-0,19	-0,83	2,55	-0,35	-1,60	-2,02	1,34	3,62	4,78	2,73	1,70
Уәлиханов	6,79	8,65	7,09	8,75	6,56	4,40	8,34	6,95	8,48	6,10	9,17	8,96	7,23	9,03	7,02
Ғ.Мүсірепов	1,77	2,10	0,73	0,22	-1,05	0,49	1,58	-0,60	-	-2,66	2,98	2,60	2,00	0,43	0,49
<b>Қала халқы</b>															
<b>Городское население</b>															
<b>Солтүстік Қазақстан облысы</b>	3,29	2,53	2,55	1,35	-1,13	4,04	2,31	3,24	1,77	-0,75	2,66	2,71	1,97	1,00	-1,45
Петропавл қ.ә.	3,71	2,90	3,10	1,73	-0,96	4,58	2,95	3,90	2,29	-0,61	2,99	2,88	2,45	1,27	-1,24
М.Жұмабаев	4,16	1,17	-2,85	-2,07	-7,54	7,63	-	-2,68	-	-9,48	1,00	2,25	-3,00	-4,00	-5,76
Мамлют	0,85	-5,00	-0,87	-4,09	-4,13	-	-4,76	-1,20	-6,67	-3,97	1,64	-5,21	-0,56	-1,69	-4,27
Шал ақын	-1,22	0,93	1,04	0,91	2,37	-1,14	-1,40	0,27	0,27	4,92	-1,29	3,04	1,75	1,51	-
Тайынша	-0,87	1,93	-1,40	-0,09	-0,70	-2,18	-0,54	-	-0,36	0,72	0,34	4,23	-2,71	0,17	-2,04
<b>Ауыл халқы</b>															
<b>Сельское население</b>															
<b>Солтүстік Қазақстан облысы</b>	0,42	0,36	-0,04	-0,54	-1,18	0,05	-0,21	-0,64	-1,56	-2,07	0,78	0,93	0,56	0,48	-0,31
Петропавл қ.ә.	5,45	-	-	-	-	2,21	-	-	-	-	8,60	4,39	-	-	-
Айыртау	1,09	-1,25	0,51	-0,65	-0,83	2,32	-2,36	-1,42	-1,38	-3,83	-0,10	-0,16	2,39	0,05	2,07
Ақжар	5,85	5,15	2,47	3,60	3,68	3,74	5,22	1,01	6,12	1,95	7,95	5,10	3,94	1,04	5,45
М.Жұмабаев	-3,81	-2,48	-2,72	-4,22	-3,92	-4,91	-4,77	-2,22	-3,19	-4,86	-2,71	-0,17	-3,21	-5,25	-2,96
Есіл	-3,80	-1,87	-0,92	-2,54	-3,47	-5,18	-2,41	-1,60	-3,30	-3,00	-2,45	-1,34	-0,26	-1,79	-3,93
Жамбыл	-0,95	-	-1,98	-1,62	-4,11	-1,63	-	-3,05	-3,66	-4,42	-0,28	-	-0,91	0,42	-3,79
Қызылжар	0,09	0,41	0,86	-1,38	-1,47	0,23	2,24	0,36	-4,29	-1,41	-0,04	-1,38	1,34	1,48	-1,53
Мамлют	0,43	-0,27	0,09	0,65	-0,10	2,52	-1,20	-2,27	-2,51	-1,29	-1,76	0,72	2,60	4,00	1,18
Шал ақын	-1,75	-2,51	-3,43	-1,78	-0,29	-3,95	-2,22	-5,13	-4,58	0,38	0,51	-2,82	-1,65	1,15	-1,00
Аққайың	-1,65	-3,88	-4,18	-6,54	-6,73	1,11	-5,34	-2,51	-8,31	-7,63	-4,34	-2,43	-5,83	-4,78	-5,83
Тайынша	1,31	0,06	-1,28	0,83	-0,23	1,14	-1,83	0,56	0,13	-0,26	1,48	1,95	-3,11	1,53	-0,20
Тимирязев	0,25	3,08	2,19	0,54	-0,19	-0,83	2,55	-0,35	-1,60	-2,02	1,34	3,62	4,78	2,73	1,70
Уәлиханов	6,79	8,65	7,09	8,75	6,56	4,40	8,34	6,95	8,48	6,10	9,17	8,96	7,23	9,03	7,02
Ғ.Мүсірепов	1,77	2,10	0,73	0,22	-1,05	0,49	1,58	-0,60	0,00	-2,66	2,98	2,60	2,00	0,43	0,49

**4.4 Халықтың жекелеген этностары бойынша тууы, өлімі және табиғи өсімі (кемуі)  
Родившиеся, умершие и естественный прирост (убыль) населения по отдельным этносам**

адам	Туғандар саны Число родившихся					Өлгендер саны Число умерших					Табиғи өсім (кему) Естественный прирост (убыль)					человек
	2016	2017	2018	2019	2020	2016	2017	2018	2019	2020	2016	2017	2018	2019	2020	
<b>Барлық халық Все население</b>																
Барлығы	7 694	7 387	7 194	6 872	6 879	6 744	6 640	6 564	6 691	7 512	950	747	630	181	-633	Всего
Қазақтар	3 247	3 135	3 175	3 047	3 222	1 432	1 402	1 332	1 378	1 588	1 815	1 733	1 843	1 669	1 634	Казахи
Орыстар	3 241	3 044	2 869	2 667	2 596	3 746	3 668	3 649	3 736	4 133	-505	-624	-780	-1 069	-1 537	Русские
Украиндар	280	308	284	264	256	692	692	700	655	742	-412	-384	-416	-391	-486	Украинцы
Немістер	407	336	328	320	302	222	224	246	230	308	185	112	82	90	-6	Немцы
Татарлар	149	167	139	155	107	175	173	188	212	211	-26	-6	-49	-57	-104	Татары
Поляктар	126	114	116	124	121	155	167	170	162	190	-29	-53	-54	-38	-69	Поляки
Белорустар	69	96	69	81	69	162	145	147	155	174	-93	-49	-78	-74	-105	Белорусы
Басқа этностар	175	187	214	214	206	160	166	130	162	163	15	21	84	52	43	Другие этносы
Көрсетілмеген	-	-	-	-	-	-	3	2	1	1	-	-3	-2	-1	-1	Не указана
<b>Қала халқы Городское население</b>																
Барлығы	3 778	3 559	3 566	3 390	3 306	2 960	2 925	2 924	3 049	3 592	8 18	634	642	341	-286	Всего
Қазақтар	1 519	1 429	1 516	1 437	1 500	416	431	421	449	581	1 103	998	1 095	988	919	Казахи
Орыстар	1 803	1 666	1 587	1 489	1 349	2 032	1 977	2 013	2 045	2 390	-229	-311	-426	-556	-1 041	Русские
Украиндар	93	97	82	89	102	200	203	204	225	246	-107	-106	-122	-136	-144	Украинцы
Немістер	123	112	116	102	114	49	48	46	53	88	74	64	70	49	26	Немцы
Татарлар	97	105	95	96	67	117	120	121	143	140	-20	-15	-26	-47	-73	Татары
Поляктар	31	34	35	44	34	39	31	29	42	44	-8	3	6	2	-10	Поляки
Белорустар	20	29	16	23	17	44	38	44	41	50	-24	-9	-28	-18	-33	Белорусы
Басқа этностар	92	87	119	110	123	63	75	44	51	50	29	12	75	59	73	Другие этносы
Көрсетілмеген	-	-	-	-	-	-	2	2	-	1	-	-2	-2	-	-1	Не указана
<b>Ауыл халқы Сельское население</b>																
Барлығы	3 916	3 828	3 628	3 482	3 573	3 784	3 715	3 640	3 642	3 920	132	113	-12	-160	-347	Всего
Қазақтар	1 728	1 706	1 659	1 610	1 722	1 016	971	911	929	1 007	712	735	748	681	715	Казахи
Орыстар	1 438	1 378	1 282	1 178	1 247	1 714	1 691	1 636	1 691	1 743	-276	-313	-354	-513	-496	Русские
Украиндар	187	211	202	175	154	492	489	496	430	496	-305	-278	-294	-255	-342	Украинцы
Немістер	284	224	212	218	188	173	176	200	177	220	111	48	12	41	-32	Немцы
Татарлар	52	62	44	59	40	58	53	67	69	71	-6	9	-23	-10	-31	Татары
Поляктар	95	80	81	80	87	116	136	141	120	146	-21	-56	-60	-40	-59	Поляки
Белорустар	49	67	53	58	52	118	107	103	114	124	-69	-40	-50	-56	-72	Белорусы
Басқа этностар	83	100	95	104	83	97	91	86	111	113	-14	9	9	-7	-30	Другие этносы
Көрсетілмеген	-	-	-	-	-	-	1	-	1	-	-	-1	-	-1	-	Не указана

## 5. Некелер мен ажырасулар

### Браки и разводы

#### 5.1 Некелер Браки

	Барлық халық Все население					қала халқы городское население					ауыл халқы сельское население				
	2016	2017	2018	2019	2020	2016	2017	2018	2019	2020	2016	2017	2018	2019	2020
<b>Солтүстік</b>															
<b>Қазақстан облысы</b>	3 566	3 830	3 605	3 446	2 932	2 019	2 205	2 035	1 957	1 710	1 547	1 625	1 570	1 489	1 222
Петропавл қ.ә.	1 834	1 928	1 793	1 722	1 488	1 834	1 928	1 793	1 722	1 488	-	-	-	-	-
Айыртау	184	180	171	151	154	-	-	-	-	-	184	180	171	151	154
Ақжар	73	59	53	65	74	-	-	-	-	-	73	59	53	65	74
М.Жұмабаев	135	176	170	161	118	46	73	62	57	37	89	103	108	104	81
Есіл	123	137	132	121	95	-	-	-	-	-	123	137	132	121	95
Жамбыл	131	119	115	122	81	-	-	-	-	-	131	119	115	122	81
Қызылжар	260	234	262	255	197	-	-	-	-	-	260	234	262	255	197
Мамлют	80	118	108	87	84	31	48	39	39	44	49	70	69	48	40
Шал ақын	97	99	129	113	112	52	42	60	55	63	45	57	69	58	49
Аққайың	101	121	100	97	87	-	-	-	-	-	101	121	100	97	87
Тайынша	198	269	212	248	181	56	114	81	84	78	142	155	131	164	103
Тимирязев	55	72	81	68	51	-	-	-	-	-	55	72	81	68	51
Уәлиханов	91	56	56	64	64	-	-	-	-	-	91	56	56	64	64
Ғ.Мүсірепов	204	262	223	172	146	-	-	-	-	-	204	262	223	172	146

Жалғасы

Продолжение

	1000 адамға На 1000 человек														
	Барлық халық Все население					қала халқы городское население					ауыл халқы сельское население				
	2016	2017	2018	2019	2020	2016	2017	2018	2019	2020	2016	2017	2018	2019	2020
<b>Солтүстік</b>															
<b>Қазақстан облысы</b>	6,30	6,83	6,48	6,25	5,37	8,09	8,79	8,07	7,74	6,76	4,88	5,24	5,16	4,98	4,17
Петропавл қ.ә.	8,47	8,87	8,21	7,86	6,78	8,51	8,91	8,21	7,86	6,78	-	-	-	-	-
Айыртау	4,77	4,77	4,61	4,11	4,27	-	-	-	-	-	4,77	4,77	4,61	4,11	4,27
Ақжар	4,40	3,67	3,36	4,18	4,87	-	-	-	-	-	4,40	3,67	3,36	4,18	4,87
М.Жұмабаев	4,31	5,73	5,63	5,45	4,09	5,99	9,46	8,02	7,37	4,81	3,77	4,48	4,81	4,77	3,83
Есіл	5,08	5,81	5,79	5,48	4,40	-	-	-	-	-	5,08	5,81	5,79	5,48	4,40
Жамбыл	6,24	5,86	5,84	6,38	4,38	-	-	-	-	-	6,24	5,86	5,84	6,38	4,38
Қызылжар	5,84	5,27	5,92	5,78	4,45	-	-	-	-	-	5,84	5,27	5,92	5,78	4,45
Мамлют	4,28	6,42	5,99	4,92	4,85	4,40	6,85	5,64	5,69	6,49	4,20	6,15	6,21	4,43	3,80
Шал ақын	5,00	5,20	6,88	6,17	6,27	7,03	5,58	7,84	7,19	8,28	3,75	4,95	6,22	5,43	4,77

Жалғасы

Продолжение

	1000 адамға На 1000 человек														
	барлық халық все население					қала халқы городское население					ауыл халқы сельское население				
	2016	2017	2018	2019	2020	2016	2017	2018	2019	2020	2016	2017	2018	2019	2020
Аққайың	5,04	6,17	5,22	5,16	4,72	-	-	-	-	-	5,04	6,17	5,22	5,16	4,72
Тайынша	4,40	6,09	4,87	5,81	4,32	4,90	10,01	7,10	7,36	6,84	4,23	4,73	4,08	5,24	3,38
Тимирязев	4,60	6,16	7,09	6,12	4,74	-	-	-	-	-	4,60	6,16	7,09	6,12	4,74
Уәлиханов	5,42	3,39	3,42	3,95	4,00	-	-	-	-	-	5,42	3,39	3,42	3,95	4,00
Ғ.Мүсірепов	4,87	6,33	5,44	4,24	3,65	-	-	-	-	-	4,87	6,33	5,44	4,24	3,65

## 5.2 Жасы мен некелік жағдайы бойынша некелер Браки по возрасту и брачному состоянию

адам

человек

	Некеге тұрғандар Вступило в брак					оның ішінде из них														
						ешуақытта некеде тұрмағандар никогда не состоявшие в браке					тұлдар вдовье					ажырасқандар разведенные				
	2016	2017	2018	2019	2020	2016	2017	2018	2019	2020	2016	2017	2018	2019	2020	2016	2017	2018	2019	2020

### Күйеулер Женихи

Барлығы

Всего	3 566	3 830	3 605	3 446	2 932	2 865	3 011	2 751	2 600	2 219	61	49	56	57	53	640	769	798	789	659
<18	-	3	2	4	2	-	3	2	4	2	-	-	-	-	-	-	-	-	-	-
18-19	62	59	51	59	55	62	59	51	59	54	-	-	-	-	-	-	-	-	-	-
20-24	1 014	917	858	819	691	994	905	841	805	679	-	-	2	-	1	20	12	15	14	11
25-29	1 243	1 327	1 173	1 010	893	1 118	1 196	1 049	911	806	3	1	2	-	2	122	130	122	99	85
30-34	518	653	634	621	510	356	471	432	424	353	3	5	3	3	2	159	177	199	194	155
35-39	282	374	327	338	308	180	206	181	199	165	4	3	1	4	3	98	165	145	135	140
40-44	157	195	215	222	152	72	98	97	115	65	4	5	5	4	4	81	91	113	103	83
45-49	93	101	129	140	104	35	36	52	38	50	4	4	6	4	4	54	61	71	98	50
50-54	74	86	89	81	60	20	19	28	20	26	12	5	11	3	3	42	62	50	58	31
55-59	56	53	64	66	60	18	11	9	15	9	11	9	9	14	12	27	33	46	37	39
60+	67	62	63	86	97	10	7	9	10	10	20	17	17	25	22	37	38	37	51	65
көрсетілмеген не указан	-	-	-	-	-	-	-	-	-	-	-	-	-	-	-	-	-	-	-	-

Жалғасы

Продолжение

	Некеге тұрғандар Вступило в брак					оның ішінде из них														
						ешуақытта некеде тұрмағандар никогда не состоявшие в браке					тұлдар вдовье					ажырасқандар разведенные				
	2016	2017	2018	2019	2020	2016	2017	2018	2019	2020	2016	2017	2018	2019	2020	2016	2017	2018	2019	2020
<b>Қалыңдықтар</b>																				
<b>Невесты</b>																				
Барлығы																				
Всего	3 566	3 830	3 605	3 446	2 932	2 840	2 952	2 676	2 531	2 143	91	97	101	85	76	635	781	828	829	708
< 18	-	35	42	47	36	-	35	42	47	36	-	-	-	-	-	-	-	-	-	-
18-19	330	313	254	283	259	329	311	254	282	252	1	-	-	-	-	-	2	-	1	3
20-24	1 405	1 387	1 276	1 120	1 015	1 344	1 323	1 213	1 068	962	2	2	1	1	3	59	62	62	51	49
25-29	873	938	818	779	569	702	732	630	585	448	6	6	4	5	2	165	200	184	188	119
30-34	416	485	495	468	417	259	293	255	258	207	22	10	13	9	6	135	182	227	201	204
35-39	222	293	315	304	247	123	152	164	159	130	10	20	15	11	11	89	121	136	134	106
40-44	130	146	174	194	165	53	62	74	85	66	4	10	14	11	9	73	74	86	98	90
45-49	58	92	100	100	76	11	22	30	28	20	10	14	12	9	8	37	56	58	63	48
50-54	54	59	43	58	39	8	10	8	8	9	13	12	9	14	5	33	37	26	36	25
55-59	47	41	47	48	48	8	9	5	4	5	13	7	13	11	11	26	25	29	33	32
60+	31	41	41	45	61	3	3	1	7	8	10	16	20	14	21	18	22	20	24	32
көрсетілмеген не указан	-	-	-	-	-	-	-	-	-	-	-	-	-	-	-	-	-	-	-	-

### 5.3 Бірінші некеге тұрғандардың орташа жасы Средний возраст вступивших в первый брак

	Барлығы Всего					қала халқы городское население					ауыл халқы сельское население				
	2016	2017	2018	2019	2020	2016	2017	2018	2019	2020	2016	2017	2018	2019	2020
<b>Күйеулер</b>															
<b>Женихи</b>															
<b>Солтүстік</b>															
<b>Қазақстан облысы</b>	27,9	28,3	28,6	28,7	28,7	27,9	28,4	28,8	28,7	28,3	28,0	28,2	28,4	28,7	29,2
Петропавл қ.э	...	28,4	28,7	28,6	28,4	...	28,4	28,7	28,6	28,4	...	-	-	-	-
Айыртау	...	28,1	29,1	29,1	28,8	...	-	-	-	-	...	28,1	29,1	29,1	28,8
Ақжар	...	28,4	27,0	29,5	28,1	...	-	-	-	-	...	28,4	27,0	29,5	28,1
М.Жұмабаев	...	29,1	29,4	28,4	28,9	...	29,6	29,7	29,4	26,7	...	28,8	29,3	28,0	29,9
Есіл	...	27,1	28,2	28,4	28,0	...	-	-	-	-	...	27,1	28,2	28,4	28,0

Жалғасы

Продолжение

	Барлығы Всего					қала халқы городское население					ауыл халқы сельское население				
	2016	2017	2018	2019	2020	2016	2017	2018	2019	2020	2016	2017	2018	2019	2020
Жамбыл	...	28,5	28,8	27,7	30,1	...	-	-	-	-	...	28,5	28,8	27,7	30,1
Қызылжар	...	28,7	29,0	28,8	29,3	...	-	-	-	-	...	28,7	29,0	28,8	29,3
Мамлют	...	28,9	29,0	30,3	31,3	...	28,4	28,0	30,4	30,1	...	29,1	29,6	30,3	32,9
Шал ақын	...	27,8	27,8	30,1	29,5	...	27,3	28,8	28,2	27,8	...	28,2	27,1	31,6	31,2
Аққайың	...	28,3	27,8	27,9	29,4	...	-	-	-	-	...	28,3	27,8	27,9	29,4
Тайынша	...	28,2	28,8	29,1	27,5	...	27,7	29,1	29,1	26,5	...	28,5	28,7	29,2	28,1
Тимирязев	...	27,3	26,9	28,8	29,4	...	-	-	-	-	...	27,3	26,9	28,8	29,4
Уәлиханов	...	27,3	27,2	28,6	29,9	...	-	-	-	-	...	27,3	27,2	28,6	29,9
Ғ.Мүсірепов	...	28,1	28,1	28,0	29,0	...	-	-	-	-	...	28,1	28,1	28,0	29,0

Жалғасы

Продолжение

	Барлығы Всего					қала халқы городское население					ауыл халқы сельское население				
	2016	2017	2018	2019	2020	2016	2017	2018	2019	2020	2016	2017	2018	2019	2020

**Қалыңдықтар  
Невесты**

<b>Солтүстік Қазақстан облысы</b>	25,4	25,8	26,0	26,2	26,0	25,8	26,3	26,7	26,8	26,0	24,9	25,2	25,1	25,5	26,0
Петропавл қ.ә.	...	26,5	26,8	26,9	26,1	...	26,5	26,8	26,9	26,1	...	-	-	-	-
Айыртау	...	24,9	26,2	25,2	25,4	...	-	-	-	-	...	24,9	26,2	25,2	25,4
Ақжар	...	24,1	25,6	25,9	26,0	...	-	-	-	-	...	24,1	25,6	25,9	26,0
М.Жұмабаев	...	25,3	25,9	26,3	25,2	...	26,0	25,6	27,3	23,3	...	24,9	26,1	25,8	26,0
Есіл	...	24,9	24,5	24,8	25,2	...	-	-	-	-	...	24,9	24,5	24,8	25,2
Жамбыл	...	25,4	25,4	24,1	27,1	...	-	-	-	-	...	25,4	25,4	24,1	27,1
Қызылжар	...	25,2	25,0	25,8	26,5	...	-	-	-	-	...	25,2	25,0	25,8	26,5
Мамлют	...	25,3	24,5	27,7	28,8	...	24,1	24,3	28,3	27,9	...	25,9	24,6	27,2	29,9
Шал ақын	...	25,1	24,3	26,4	26,2	...	24,2	25,4	25,6	26,0	...	25,6	23,5	27,2	26,3
Аққайың	...	25,2	26,0	26,8	26,6	...	-	-	-	-	...	25,2	26,0	26,8	26,6
Тайынша	...	24,7	25,7	25,3	25,2	...	24,2	27,9	25,6	25,4	...	25,0	24,4	25,2	25,1
Тимирязев	...	26,4	25,0	26,2	26,0	...	-	-	-	-	...	26,4	25,0	26,2	26,0
Уәлиханов	...	25,1	25,0	24,8	25,8	...	-	-	-	-	...	25,1	25,0	24,8	25,8
Ғ.Мүсірепов	...	25,4	24,9	24,5	25,6	...	-	-	-	-	...	25,4	24,9	24,5	25,6



## 5.4 Этносаралық некелер Межэтнические браки

адам

человек

	Басқа этностар өкілдерімен некеге тұрғандар саны Число вступивших в брак с представителями других этносов										
	күйеулер женихи					қалыңдықтар невесты					
	2016	2017	2018	2019	2020	2016	2017	2018	2019	2020	
Барлығы											
Всего											
Барлығы	1 033	1 200	1 087	1 093	896	1 033	1 200	1 087	1 093	896	Всего
Қазақтар	156	185	182	176	161	98	120	93	106	89	Казахи
Орыстар	361	427	387	379	306	455	519	487	480	402	Русские
Украиндар	154	145	134	144	120	127	157	134	137	106	Украинцы
Белорус	39	40	38	30	27	32	46	27	49	34	Белорусы
Татарлар	60	79	80	65	47	71	72	73	70	64	Татары
Немістер	136	176	140	168	111	148	166	142	146	124	Немцы
Басқа этностар	127	148	126	131	124	102	120	131	105	77	Другие этносы
Көрсетілмеген	-	-	-	-	-	-	-	-	-	-	Не указана
Қала халқы											
Городское население											
Барлығы	510	621	551	538	463	510	621	551	538	463	Всего
Қазақтар	81	105	93	95	71	58	62	53	59	40	Казахи
Орыстар	187	224	204	194	173	229	283	254	250	210	Русские
Украиндар	76	65	63	64	58	54	69	70	65	54	Украинцы
Белорус	13	19	17	13	10	12	16	8	15	15	Белорусы
Татарлар	40	51	54	44	34	54	51	50	47	39	Татары
Немістер	53	80	67	76	52	54	81	56	59	61	Немцы
Басқа этностар	60	77	53	52	65	49	59	60	43	44	Другие этносы
Көрсетілмеген	-	-	-	-	-	-	-	-	-	-	Не указана
Ауыл халқы											
Сельское население											
Барлығы	523	579	536	555	433	523	579	536	555	433	Всего
Қазақтар	75	80	89	81	90	40	58	40	47	49	Казахи
Орыстар	174	203	183	185	133	226	236	233	230	192	Русские
Украиндар	78	80	71	80	62	73	88	64	72	52	Украинцы
Белорус	26	21	21	17	17	20	30	19	34	19	Белорусы
Татарлар	20	28	26	21	13	17	21	23	23	25	Татары
Немістер	83	96	73	92	59	94	85	86	87	63	Немцы
Басқа этностар	67	71	73	79	59	53	61	71	62	33	Другие этносы
Көрсетілмеген	-	-	-	-	-	-	-	-	-	-	Не указана

### 5.5 Ажырасулар Разводы

	Ажырасулар саны Число разводов														
	барлығы всего					қала халқы городское население					ауыл халқы сельское население				
	2016	2017	2018	2019	2020	2016	2017	2018	2019	2020	2016	2017	2018	2019	2020
<b>Солтүстік Қазақстан облысы</b>	2 052	2 006	2 107	1 991	1 938	1 227	1 187	1 231	1 103	1 091	825	819	876	888	847
Петропавл қ.ә.	1 070	1 036	1 074	972	960	1 070	1 036	1 074	972	960	-	-	-	-	-
Айыртау	99	94	99	107	85	-	-	-	-	-	99	94	99	107	85
Ақжар	33	40	30	42	42	-	-	-	-	-	33	40	30	42	42
М.Жұмабаев	96	84	93	96	76	47	36	38	31	25	49	48	55	65	51
Есіл	83	55	87	70	67	-	-	-	-	-	83	55	87	70	67
Жамбыл	60	58	52	71	59	-	-	-	-	-	60	58	52	71	59
Қызылжар	124	147	160	136	157	-	-	-	-	-	124	147	160	136	157
Мамлют	56	58	57	58	59	20	30	30	25	27	36	28	27	33	32
Шал ақын	53	62	62	46	68	29	34	31	22	35	24	28	31	24	33
Аққайың	65	64	71	64	63	-	-	-	-	-	65	64	71	64	63
Тайынша	128	105	149	130	113	61	51	58	53	44	67	54	91	77	69
Тимирязев	39	51	36	45	42	-	-	-	-	-	39	51	36	45	42
Уәлиханов	27	21	18	16	28	-	-	-	-	-	27	21	18	16	28
Ғ.Мүсірепов	119	131	119	138	119	-	-	-	-	-	119	131	119	138	119

Жалғасы

Продолжение

	1000 адамға На 1000 человек														
	барлығы всего					қала халқы городское население					ауыл халқы сельское население				
	2016	2017	2018	2019	2020	2016	2017	2018	2019	2020	2016	2017	2018	2019	2020
<b>Солтүстік Қазақстан облысы</b>	3,62	3,58	3,79	3,61	3,55	4,92	4,73	4,88	4,36	4,31	2,60	2,64	2,88	2,97	2,89
Петропавл қ.ә.	4,94	4,77	4,92	4,44	4,37	4,96	4,78	4,92	4,44	4,37	-	-	-	-	-
Айыртау	2,57	2,49	2,67	2,92	2,36	-	-	-	-	-	2,57	2,49	2,67	2,92	2,36
Ақжар	1,99	2,48	1,90	2,70	2,76	-	-	-	-	-	1,99	2,48	1,90	2,70	2,76
М.Жұмабаев	3,07	2,74	3,08	3,25	2,64	6,12	4,67	4,92	4,01	3,25	2,08	2,09	2,45	2,98	2,41
Есіл	3,43	2,33	3,82	3,17	3,10	-	-	-	-	-	3,43	2,33	3,82	3,17	3,10
Жамбыл	2,86	2,86	2,64	3,71	3,19	-	-	-	-	-	2,86	2,86	2,64	3,71	3,19
Қызылжар	2,79	3,31	3,61	3,08	3,55	-	-	-	-	-	2,79	3,31	3,61	3,08	3,55
Мамлют	2,99	3,15	3,16	3,28	3,41	2,84	4,28	4,34	3,65	3,98	3,09	2,46	2,43	3,05	3,04
Шал ақын	2,73	3,25	3,31	2,51	3,80	3,92	4,52	4,05	2,87	4,60	2,00	2,43	2,80	2,25	3,21
Аққайың	3,24	3,26	3,71	3,40	3,42	-	-	-	-	-	3,24	3,26	3,71	3,40	3,42
Тайынша	2,84	2,38	3,42	3,05	2,70	5,33	4,48	5,08	4,64	3,86	1,99	1,65	2,84	2,46	2,26
Тимирязев	3,26	4,36	3,15	4,05	3,90	-	-	-	-	-	3,26	4,36	3,15	4,05	3,90
Уәлиханов	1,61	1,27	1,10	0,99	1,75	-	-	-	-	-	1,61	1,27	1,10	0,99	1,75
Ғ.Мүсірепов	2,84	3,17	2,90	3,40	2,98	-	-	-	-	-	2,84	3,17	2,90	3,40	2,98

**5.6 Бұрынғы жұбайлардың жасына қарай ажырасулар**  
**Разводы по возрасту бывших супругов**

адам

человек

Жас Возраст	Ерлер Мужчины					Әйелдер Женщины				
	2016	2017	2018	2019	2020	2016	2017	2018	2019	2020
Барлығы										
Всего	2 052	2 006	2 107	1 991	1 938	2052	2 006	2 107	1 991	1 938
< 18	-	-	-	-	-	-	-	1	-	-
18-19	3	1	2	1	-	12	11	10	16	14
20-24	122	100	110	75	72	253	220	228	186	154
25-29	410	405	381	331	309	488	486	455	404	390
30-34	469	438	462	442	412	439	411	459	440	406
35-39	323	341	360	360	368	275	288	300	323	367
40-44	263	235	268	253	290	203	215	238	210	212
45-49	177	151	184	166	169	129	127	164	152	165
50-54	126	143	144	140	142	96	112	95	101	88
55-59	105	110	110	122	75	102	85	98	98	66
60+	81	82	85	101	101	55	51	59	61	76
көрсетілмеген не указан	-	-	1	-	-	-	-	-	-	-

**5.7 Этносаралық ажырасулар**  
**Межэтнические разводы**

	Басқа этностар өкілдерімен бұзылған некелер Число расторгнувших браков с представителями других этносов										
	ерлер мужчины					әйелдер женщины					
	2016	2017	2018	2019	2020	2016	2017	2018	2019	2020	
Барлығы	1 348	1 658	1 764	1 639	971	1 348	1 658	1 764	1 639	971	Всего
Қазақтар	15	117	127	110	116	334	361	400	357	153	Казахи
Орыстар	51	219	258	238	231	474	691	696	692	407	Русские
Украиндар	21	45	31	45	66	62	84	76	79	83	Украинцы
Белорус	7	9	8	13	12	19	10	21	11	15	Белорусы
Татарлар	8	25	18	14	27	14	42	45	26	38	Татары
Немістер	24	36	47	25	59	27	71	80	79	76	Немцы
Басқа этностар	14	40	33	26	65	67	56	66	76	68	Другие этносы
Көрсетілмеген	1 208	1 167	1 242	1 168	395	351	343	380	319	131	Не указана

**5.8 Бұрынғы жұбайлардың 18 жасқа дейінгі ортақ балаларының санына қарай ажырасулар**  
**Разводы по числу общих детей в возрасте до 18 лет у бывших супругов**

	Ажырасулар, барлығы Разводы, всего					одан из них									
						балаларсыз без детей					бір баламен с одним ребенком				
	2016	2017	2018	2019	2020	2016	2017	2018	2019	2020	2016	2017	2018	2019	2020
<b>Солтүстік Қазақстан</b>															
<b>облысы</b>	2 052	2 006	2 107	1 991	1 938	776	735	754	760	626	862	854	884	743	760
Петропавл қ.ә.	1 070	1 036	1 074	972	960	468	410	433	381	320	432	455	454	394	385
Айыртау	99	94	99	107	85	27	29	37	40	23	44	37	40	31	32
Ақжар	33	40	30	42	42	9	6	6	13	12	15	11	14	15	17
М.Жұмабаев	96	84	93	96	76	26	34	30	42	27	50	36	36	37	28
Есіл	83	55	87	70	67	29	18	22	22	17	36	24	36	24	28
Жамбыл	60	58	52	71	59	21	20	14	18	15	29	27	27	31	28
Қызылжар	124	147	160	136	157	44	57	61	63	51	47	57	57	43	66
Мамлют	56	58	57	58	59	24	19	21	18	24	20	29	21	24	21
Шал ақын	53	62	62	46	68	22	23	18	16	24	19	23	28	12	24
Аққайың	65	64	71	64	63	19	19	24	23	19	29	29	34	17	21
Тайынша	128	105	149	130	113	44	36	40	49	38	52	39	71	47	35
Тимирязев	39	51	36	45	42	11	21	7	20	16	18	23	16	14	17
Уәлиханов	27	21	18	16	28	2	2	5	6	6	13	6	8	4	10
Ғ.Мүсірепов	119	131	119	138	119	30	41	36	49	34	58	58	42	50	48

Жалғасы

Продолжение

	одан из них									
	екі және одан көп балалармен с двумя детьми и более					ондағы ортақ балалар саны, адам в них число общих детей, человек				
	2016	2017	2018	2019	2020	2016	2017	2018	2019	2020
<b>Солтүстік Қазақстан облысы</b>	414	417	469	488	552	921	918	1 051	1 105	1 258
Петропавл қ.ә.	170	171	187	197	255	372	362	401	437	570
Айыртау	28	28	22	36	30	62	63	50	87	69
Ақжар	9	23	10	14	13	22	55	23	34	31
М.Жұмабаев	20	14	27	17	21	47	33	58	41	49
Есіл	18	13	29	24	22	41	31	68	53	45
Жамбыл	10	11	11	22	16	22	23	24	51	38
Қызылжар	33	33	42	30	40	70	71	99	70	91
Мамлют	12	10	15	16	14	28	22	35	37	28
Шал ақын	12	16	16	18	20	28	33	36	41	46
Аққайың	17	16	13	24	23	40	38	33	53	57
Тайынша	32	30	38	34	40	71	69	94	76	94
Тимирязев	10	7	13	11	9	23	16	29	27	18
Уәлиханов	12	13	5	6	12	27	28	12	12	30
Ғ.Мүсірепов	31	32	41	39	37	68	74	89	86	92

**5.9 Бірінші некені бұзған жұбайлардың орташа жасы**  
**Средний возраст супругов расторгнувших первый брак**

жас

лет

	Барлығы Всего					қала халқы городское население					ауыл халқы сельское население				
	2016	2017	2018	2019	2020	2016	2017	2018	2019	2020	2016	2017	2018	2019	2020
<b>Ерлер Мужчины</b>															
<b>Солтүстік Қазақстан облысы</b>	37,3	37,7	38,0	38,9	39,2	37,2	37,7	38,2	37,6	38,1	37,5	37,9	37,8	40,4	41,0
Петропавл қ.ә.	...	37,4	38,2	37,8	38,3	...	37,4	38,2	37,8	38,3	...	-	-	-	-
Айыртау	...	35,8	36,4	43,1	36,2	...	-	-	-	-	...	35,8	36,4	43,1	36,2
Ақжар	...	37,8	44,3	42,1	42,1	...	-	-	-	-	...	37,8	44,3	42,1	42,1
М.Жұмабаев	...	37,3	41,9	42,7	37,7	...	39,4	35,8	37,6	31,1	...	36,4	44,7	45,8	42,4
Есіл	...	40,7	37,9	38,2	36,9	...	-	-	-	-	...	40,7	37,9	38,2	36,9
Жамбыл	...	38,1	36,3	36,3	36,0	...	-	-	-	-	...	38,1	36,3	36,3	36,0

Жалғасы

Продолжение

	Барлығы Всего					қала халқы городское население					ауыл халқы сельское население				
	2016	2017	2018	2019	2020	2016	2017	2018	2019	2020	2016	2017	2018	2019	2020
Қызылжар	...	38,9	38,2	39,9	39,9	...	-	-	-	-	...	38,9	38,2	39,9	39,9
Мамлют	...	39,9	40,6	43,6	39,6	...	41,0	44,0	36,1	37,5	...	38,2	34,6	46,1	40,9
Шал ақын	...	38,2	37,2	35,9	37,5	...	40,4	32,8	35,3	33,5	...	35,5	38,8	36,8	40,0
Аққайың	...	34,9	36,5	36,2	45,3	...	-	-	-	-	...	34,9	36,5	36,2	45,3
Тайынша	...	39,1	38,6	38,3	43,6	...	38,5	37,4	35,4	40,3	...	39,8	39,3	40,1	45,5
Тимирязев	...	40,7	35,6	42,6	40,3	...	-	-	-	-	...	40,7	35,6	42,6	40,3
Уәлиханов	...	34,2	41,5	40,5	41,2	...	-	-	-	-	...	34,2	41,5	40,5	41,2
Ғ.Мүсірепов	...	39,4	34,8	39,0	41,2	...	-	-	-	-	...	39,4	34,8	39,0	41,2
<b>Әйелдер Женщины</b>															
<b>Солтүстік Қазақстан облысы</b>	34,7	34,7	35,3	36,0	36,5	34,7	34,9	35,4	36,0	36,1	34,7	34,3	35,0	35,9	37,0
Петропавл қ.ә.	...	34,5	35,4	36,2	36,3	...	34,5	35,4	36,2	36,3	...	32,5	-	-	-
Айыртау	...	34,2	34,3	38,6	34,7	...	-	-	-	-	...	34,2	34,3	38,6	34,7
Ақжар	...	34,5	36,2	36,5	33,3	...	-	-	-	-	...	34,5	36,2	36,5	33,3
М.Жұмабаев	...	36,0	36,2	36,1	35,2	...	39,9	32,0	36,1	31,8	...	32,7	39,3	36,0	36,5
Есіл	...	34,8	34,4	35,9	35,8	...	-	-	-	-	...	34,8	34,4	35,9	35,8
Жамбыл	...	32,8	33,3	34,3	34,6	...	-	-	-	-	...	32,8	33,3	34,3	34,6
Қызылжар	...	34,8	35,5	36,7	39,5	...	-	-	-	-	...	34,8	35,5	36,7	39,5
Мамлют	...	34,7	35,5	34,6	36,9	...	36,0	40,4	30,8	30,4	...	33,5	30,0	37,7	42,6
Шал ақын	...	35,6	36,2	35,6	36,2	...	36,4	32,6	34,3	31,7	...	34,7	40,2	36,6	38,3
Аққайың	...	34,6	34,8	34,5	39,1	...	-	-	-	-	...	34,6	34,8	34,5	39,1
Тайынша	...	34,7	35,6	34,8	39,5	...	37,1	36,6	35,2	39,4	...	32,5	34,9	34,5	39,6
Тимирязев	...	36,3	37,2	37,3	36,8	...	-	-	-	-	...	36,3	37,2	37,3	36,8
Уәлиханов	...	34,4	37,8	33,6	38,1	...	-	-	-	-	...	34,4	37,8	33,6	38,1
Ғ.Мүсірепов	...	34,8	32,9	34,6	33,7	...	-	-	-	-	...	34,8	32,9	34,6	33,7

**5.10 Некенің ұзақтығына қарай ажырасулар  
Разводы по продолжительности брака**

	Тіркелген ажырасулар Зарегистрировано разводов					оның ішінде неке ұзақтығы бойынша, жыл в том числе по продолжительности брака, лет									
						1 жылға дейін до 1 года					1 жыл 1 год				
	2016	2017	2018	2019	2020	2016	2017	2018	2019	2020	2016	2017	2018	2019	2020
<b>Солтүстік Қазақстан облысы</b>	2 052	2 006	2 107	1 991	1 938	70	61	89	153	85	152	135	137	128	140
Петропавл қ.ә.	1 070	1 036	1 074	972	960	...	37	55	88	43	...	86	76	60	72
Айыртау	99	94	99	107	85	...	5	3	3	4	...	8	8	4	10
Ақжар	33	40	30	42	42	...	-	-	1	2	...	2	-	1	2
М.Жұмабаев	96	84	93	96	76	...	2	3	7	3	...	5	4	6	6
Есіл	83	55	87	70	67	...	1	1	2	4	...	3	7	6	6
Жамбыл	60	58	52	71	59	...	-	1	3	2	...	6	3	3	4
Қызылжар	124	147	160	136	157	...	4	7	5	7	...	5	8	8	15
Мамлют	56	58	57	58	59	...	1	-	9	6	...	3	4	5	4
Шал ақын	53	62	62	46	68	...	1	5	4	3	...	3	-	2	3
Аққайың	65	64	71	64	63	...	1	2	5	1	...	-	4	9	3
Тайынша	128	105	149	130	113	...	3	7	5	5	...	5	10	12	6
Тимирязев	39	51	36	45	42	...	1	-	5	1	...	2	3	2	1
Уәлиханов	27	21	18	16	28	...	1	1	-	1	...	-	1	1	-
Ғ.Мүсірепов	119	131	119	138	119	...	4	4	16	3	...	7	9	9	8

Жалғасы

Продолжение

	оның ішінде неке ұзақтығы бойынша, жыл в том числе по продолжительности брака, лет														
	2 жыл 2 года					3 жыл 3 года					4 жыл 4 года				
	2016	2017	2018	2019	2020	2016	2017	2018	2019	2020	2016	2017	2018	2019	2020
<b>Солтүстік Қазақстан облысы</b>	165	158	149	133	146	154	155	167	124	117	162	142	155	134	104
Петропавл қ.ә.	...	86	79	82	72	...	81	76	61	67	...	71	88	68	51
Айыртау	...	5	8	3	4	...	8	8	6	6	...	6	6	10	5
Ақжар	...	2	-	2	3	...	2	4	2	6	...	-	4	1	5
М.Жұмабаев	...	4	4	4	11	...	6	10	11	3	...	11	6	5	3
Есіл	...	6	4	1	10	...	3	10	1	3	...	5	5	5	1
Жамбыл	...	6	6	5	4	...	5	4	8	3	...	5	3	5	6
Қызылжар	...	11	11	8	13	...	14	11	11	10	...	11	16	10	10
Мамлют	...	5	4	3	4	...	2	5	2	-	...	3	4	2	4

Жалғасы

Продолжение

	оның ішінде неке ұзақтығы бойынша, жыл в том числе по продолжительности брака, лет														
	2 жыл 2 года					3 жыл 3 года					4 жыл 4 года				
	2016	2017	2018	2019	2020	2016	2017	2018	2019	2020	2016	2017	2018	2019	2020
Шал ақын	...	7	6	1	4	...	4	5	3	5	...	3	2	2	2
Аққайың	...	8	4	3	4	...	5	8	2	4	...	7	7	6	5
Тайынша	...	7	9	12	3	...	11	13	6	4	...	11	6	6	6
Тимирязев	...	3	-	3	2	...	1	3	-	-	...	2	3	4	3
Уәлиханов	...	-	1	2	3	...	-	2	2	-	...	1		1	-
Ғ.Мүсірепов	...	8	13	4	9	...	13	8	9	6	...	6	5	9	3

Жалғасы

Продолжение

	оның ішінде неке ұзақтығы бойынша, жыл в том числе по продолжительности брака, лет														
	5-9 жыл 5-9 лет					10-14 жыл 10-14 лет					15-19 жыл 15-19 лет				
	2016	2017	2018	2019	2020	2016	2017	2018	2019	2020	2016	2017	2018	2019	2020
<b>Солтүстік Қазақстан облысы</b>	520	541	540	476	543	258	273	329	308	311	156	143	129	152	161
Петропавл қ.ә.	...	305	262	235	279	...	127	166	144	162	...	67	56	67	68
Айыртау	...	24	28	23	25	...	12	14	12	10	...	10	7	16	10
Ақжар	...	16	12	10	13	...	6	4	9	2	...	4	2	6	2
М.Жұмабаев	...	19	26	19	17	...	11	10	12	13	...	3	6	4	8
Есіл	...	14	18	20	21	...	6	17	12	12	...	8	10	6	1
Жамбыл	...	12	14	15	18	...	6	6	11	8	...	7	4	11	5
Қызылжар	...	36	42	37	39	...	19	25	19	26	...	10	7	7	14
Мамлют	...	19	14	8	16	...	5	8	12	7	...	5	5	5	8
Шал ақын	...	11	16	13	21	...	15	11	11	12	...	4	4	5	2
Аққайың	...	14	19	12	10	...	13	10	11	14	...	8	3	3	9
Тайынша	...	18	39	34	29	...	17	18	18	13	...	4	16	6	16
Тимирязев	...	14	10	11	16	...	12	9	8	5	...	1	4	4	1
Уәлиханов	...	11	4	4	9	...	4	4	2	8	...	1	-	1	2
Ғ.Мүсірепов	...	28	36	35	30	...	20	27	27	19	...	11	5	11	15



Жалғасы

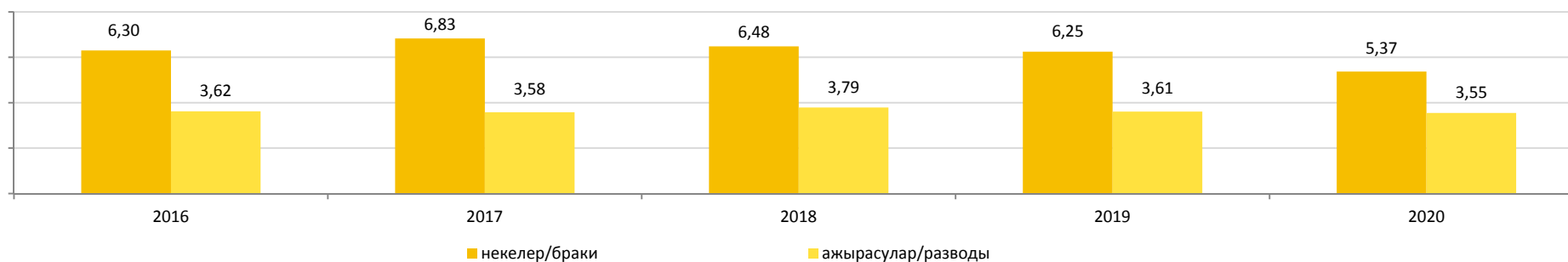
Продолжение

	оның ішінде неке ұзақтығы бойынша, жыл в том числе по продолжительности брака, лет									
	20 жыл және одан жоғары 20 лет и выше					көрсетілмеген не указано				
	2016	2017	2018	2019	2020	2016	2017	2018	2019	2020
<b>Солтүстік Қазақстан облысы</b>	415	398	412	383	331	-	-	-	-	-
Петропавл қ.ә.	...	176	216	167	146	-	-	-	-	-
Айыртау	...	16	17	30	11	-	-	-	-	-
Ақжар	...	8	4	10	7	-	-	-	-	-
М.Жұмабаев	...	23	24	28	12	-	-	-	-	-
Есіл	...	9	15	17	9	-	-	-	-	-
Жамбыл	...	11	11	10	9	-	-	-	-	-
Қызылжар	...	37	33	31	23	-	-	-	-	-
Мамлют	...	15	13	12	10	-	-	-	-	-
Шал ақын	...	14	13	5	16	-	-	-	-	-
Ақдайың	...	8	14	13	13	-	-	-	-	-
Тайынша	...	29	31	31	31	-	-	-	-	-
Тимирязев	...	15	4	8	13	-	-	-	-	-
Уәлиханов	...	3	5	3	5	-	-	-	-	-
Ғ.Мүсірепов	...	34	12	18	26	-	-	-	-	-

**Халқының некелесу мен ажырасуының серпіні**  
**Динамика брачности и разводимости населения**

1000 адамға

на 1000 человек



## 6. Туу көрсеткіштері

### Показатели рождаемости

#### 6.1 Анасының жасына және туылу кезектілігіне қарай туылғандар Родившиеся по возрасту матери и очередности рождения

адам		человек								
Анасының жасы Возраст матери	Барлығы Всего	оның ішінде в том числе								көрсетіл- меген не ұказан
		< 20	20-24	25-29	30-34	35-39	40-44	45-49	50+	
Барлық халық Все население										
Туылғандар Родившиеся										
2016	7 694	420	1 987	2 544	1 725	841	169	7	1	-
2017	7 387	322	1 818	2 443	1 781	807	206	10	-	-
2018	7 194	306	1 722	2 295	1 800	877	186	8	-	-
2019	6 872	302	1 519	2 120	1 814	909	200	8	-	-
2020	6 879	287	1 413	2 080	1 881	978	234	6	-	-
одан туылу кезектілігіне қарай из них по очередности рождения										
бірінші первыми										
2016	2 892	379	1 308	836	273	81	14	-	1	-
2017	2 590	286	1 191	751	268	80	14	-	-	-
2018	2 412	283	1 074	717	249	75	12	2	-	-
2019	2 261	277	966	682	242	80	14	-	-	-
2020	2 097	262	909	610	231	64	19	2	-	-
екінші вторыми										
2016	2 814	40	569	1 188	736	245	35	1	-	-
2017	2 751	34	548	1 158	735	225	49	2	-	-
2018	2 637	22	536	1 064	746	232	34	3	-	-
2019	2 386	24	455	906	718	234	46	3	-	-
2020	2 347	24	389	954	691	247	41	1	-	-
үшінші третьими										
2016	1 342	1	97	411	484	281	63	5	-	-
2017	1 334	2	73	432	519	241	65	2	-	-
2018	1 402	1	97	414	538	295	56	1	-	-
2019	1 418	1	87	408	549	314	58	1	-	-
2020	1 430	1	87	375	584	315	68	-	-	-
төртінші четвертыми										
2016	416	-	10	88	154	136	27	1	-	-
2017	462	-	4	87	180	149	39	3	-	-
2018	470	-	13	79	184	154	40	-	-	-
2019	535	-	10	97	222	168	36	2	-	-
2020	650	-	25	115	250	208	52	-	-	-
бесінші және одан жоғары пятыми и выше										
2016	229	-	3	21	78	98	29	-	-	-
2017	250	-	2	15	79	112	39	3	-	-
2018	273	-	2	21	83	121	44	2	-	-
2019	272	-	1	27	83	113	46	2	-	-
2020	355	-	3	26	125	144	54	3	-	-
көрсетілмеген не указано										
2016	1	-	-	-	-	-	1	-	-	-
2017	-	-	-	-	-	-	-	-	-	-
2018	-	-	-	-	-	-	-	-	-	-
2019	-	-	-	-	-	-	-	-	-	-
2020	-	-	-	-	-	-	-	-	-	-

Анасының жасы Возраст матери	Барлығы Всего	оның ішінде в том числе								
		< 20	20-24	25-29	30-34	35-39	40-44	45-49	50+	көрсетіл- меген не указан
Қала халқы										
Городское население										
Туылғандар										
Родившиеся										
2016	3 778	129	897	1 323	927	422	76	3	1	-
2017	3 559	99	823	1 265	914	369	86	3	-	-
2018	3 566	95	749	1 232	966	439	79	6	-	-
2019	3 390	94	691	1 119	936	452	93	5	-	-
2020	3 306	105	609	1 051	995	444	99	3	-	-
одан туылу кезектілігіне қарай										
из них по очередности рождения										
бірінші										
первыми										
2016	1 596	114	652	561	202	58	8	-	1	-
2017	1 433	92	596	499	180	58	8	-	-	-
2018	1 359	90	527	508	171	52	9	2	-	-
2019	1 257	93	483	445	164	61	11	-	-	-
2020	1 127	94	429	392	162	32	16	2	-	-
екінші										
вторыми										
2016	1 512	15	215	620	470	170	21	1	-	-
2017	1 446	7	207	583	467	143	38	1	-	-
2018	1 419	5	192	564	478	158	20	2	-	-
2019	1 305	1	173	488	462	147	31	3	-	-
2020	1 263	11	150	492	429	155	25	1	-	-
үшінші										
третьими										
2016	490	-	25	122	189	124	28	2	-	-
2017	511	-	16	154	213	103	25	-	-	-
2018	594	-	26	138	255	145	30	-	-	-
2019	599	-	30	150	234	155	30	-	-	-
2020	624	-	25	133	281	151	34	-	-	-
төртінші										
четвертыми										
2016	123	-	4	16	46	48	9	-	-	-
2017	114	-	3	26	41	34	9	1	-	-
2018	133	-	4	15	48	53	13	-	-	-
2019	164	-	5	23	62	64	9	1	-	-
2020	205	-	5	30	87	71	12	-	-	-
бесінші және										
одан жоғары										
пятыми и выше										
2016	57	-	1	4	20	22	10	-	-	-
2017	55	-	1	3	13	31	6	1	-	-
2018	61	-	-	7	14	31	7	2	-	-
2019	65	-	-	13	14	25	12	1	-	-
2020	87	-	-	4	36	35	12	-	-	-
көрсетілмеген										
не указано										
2016	-	-	-	-	-	-	-	-	-	-
2017	-	-	-	-	-	-	-	-	-	-
2018	-	-	-	-	-	-	-	-	-	-
2019	-	-	-	-	-	-	-	-	-	-
2020	-	-	-	-	-	-	-	-	-	-
Ауыл халқы										
Сельское население										
Туылғандар										
Родившиеся										
2016	3 916	291	1 090	1 221	798	419	93	4	-	-
2017	3 828	223	995	1 178	867	438	120	7	-	-
2018	3 628	211	973	1 063	834	438	107	2	-	-
2019	3 482	208	828	1 001	878	457	107	3	-	-
2020	3 573	182	804	1 029	886	534	135	3	-	-

Жалғасы

Продолжение

Анасының жасы Возраст матери	Барлығы Всего	оның ішінде в том числе								
		< 20	20-24	25-29	30-34	35-39	40-44	45-49	50+	көрсетіл- меген не указан
одан туылу кезектілігіне қарай из них по очередности рождения										
бірінші первыми										
2016	1 296	265	656	275	71	23	6	-	-	-
2017	1 157	194	595	252	88	22	6	-	-	-
2018	1 053	193	547	209	78	23	3	-	-	-
2019	1 004	184	483	237	78	19	3	-	-	-
2020	970	168	480	218	69	32	3	-	-	-
екінші вторыми										
2016	1 302	25	354	568	266	75	14	-	-	-
2017	1 305	27	341	575	268	82	11	1	-	-
2018	1 218	17	344	500	268	74	14	1	-	-
2019	1 081	23	282	418	256	87	15	-	-	-
2020	1 084	13	239	462	262	92	16	-	-	-
үшінші третьими										
2016	852	1	72	289	295	157	35	3	-	-
2017	823	2	57	278	306	138	40	2	-	-
2018	808	1	71	276	283	150	26	1	-	-
2019	819	1	57	258	315	159	28	1	-	-
2020	806	1	62	242	303	164	34	-	-	-
төртінші четвертыми										
2016	293	-	6	72	108	88	18	1	-	-
2017	348	-	1	61	139	115	30	2	-	-
2018	337	-	9	64	136	101	27	-	-	-
2019	371	-	5	74	160	104	27	1	-	-
2020	445	-	20	85	163	137	40	-	-	-
бесінші және одан жоғары пятыми и выше										
2016	172	-	2	17	58	76	19	-	-	-
2017	195	-	1	12	66	81	33	2	-	-
2018	212	-	2	14	69	90	37	-	-	-
2019	207	-	1	14	69	88	34	1	-	-
2020	268	-	3	22	89	109	42	3	-	-
көрсетілмеген не указано										
2016	1	-	-	-	-	-	1	-	-	-
2017	-	-	-	-	-	-	-	-	-	-
2018	-	-	-	-	-	-	-	-	-	-
2019	-	-	-	-	-	-	-	-	-	-
2020	-	-	-	-	-	-	-	-	-	-

**6.2 Жас топтары бойынша туу коэффициенттері**  
**Коэффициенты рождаемости по возрастным группам**

1000 әйелге туылғандар саны

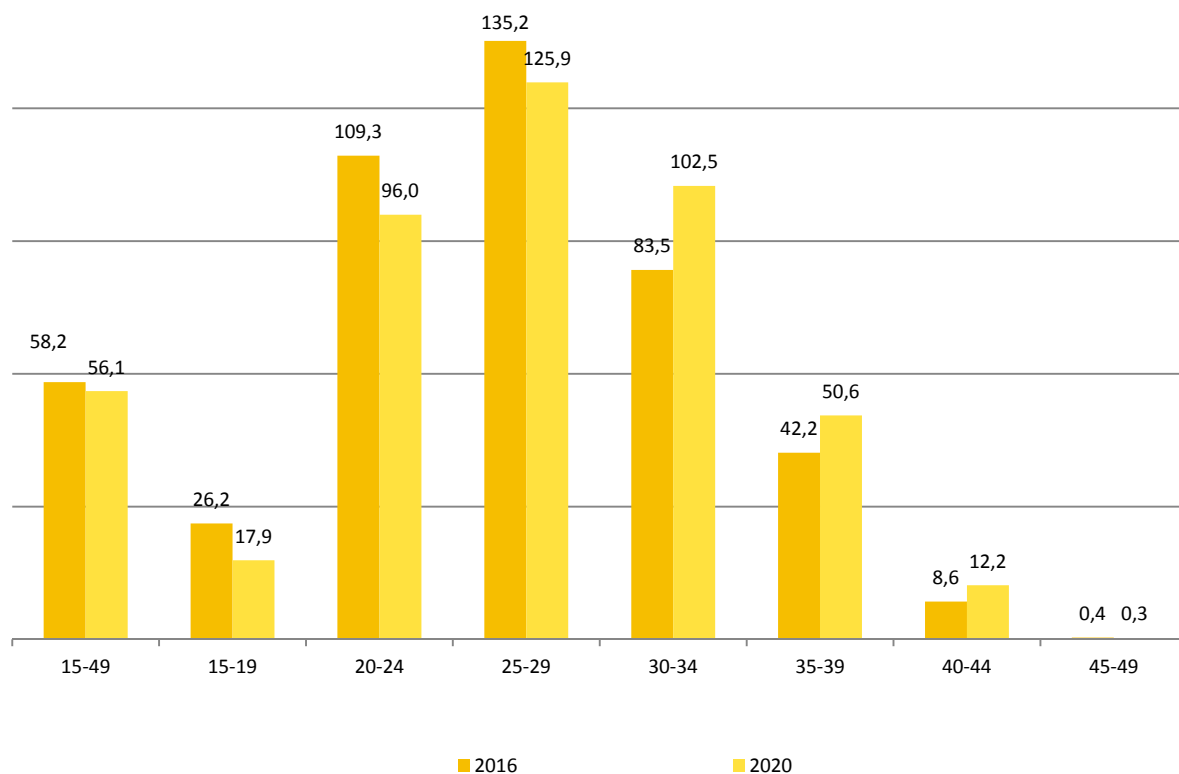
число родившихся на 1000 женщин

	15-49	Аналардың жас топтары Возрастные группы матерей						
		15-19	20-24	25-29	30-34	35-39	40-44	45-49
Барлық халық Все население								
2016	58,15	26,19	109,30	135,24	83,47	42,17	8,56	0,42
2017	57,00	20,54	105,78	135,72	87,70	40,48	10,49	0,53
2018	56,57	19,55	105,40	132,84	90,54	44,27	9,54	0,43
2019	55,04	19,15	98,44	126,32	94,07	46,55	10,33	0,44
2020	56,09	17,95	96,01	125,95	102,51	50,66	12,28	0,32
Қала халқы Городское население								
2016	59,08	21,95	105,25	104,33	85,44	44,93	8,75	0,50
2017	55,83	17,18	101,24	101,88	82,69	38,50	9,76	0,38
2018	56,26	16,84	94,82	105,94	83,98	45,13	8,86	0,74
2019	53,90	16,43	92,21	105,32	77,97	45,81	10,31	0,64
2020	52,89	17,83	85,49	108,55	80,70	43,78	10,96	0,36
Ауыл халқы Сельское население								
2016	57,27	28,64	112,87	199,20	81,29	39,72	8,41	0,36
2017	58,13	22,48	109,87	210,98	93,67	42,31	11,08	0,64
2018	56,88	21,07	115,29	188,26	99,56	43,44	10,12	0,19
2019	56,20	20,70	104,31	162,55	120,63	47,30	10,35	0,30
2020	59,42	18,03	105,89	150,60	147,19	58,28	13,47	0,29

**Жас топтары бойынша туу коэффициенттері**  
**Коэффициенты рождаемости по возрастным группам**

1000 әйелге туылғандар саны

число родившихся на 1000 женщин



### 6.3 Аналардың туғандағы орташа жасы Средний возраст матерей при рождении

жас

лет

	Барлығы Всего					қала халқы городское население					ауыл халқы сельское население				
	2016	2017	2018	2019	2020	2016	2017	2018	2019	2020	2016	2017	2018	2019	2020
<b>Солтүстік Қазақстан облысы</b>	28,2	28,6	28,7	29,1	29,4	28,7	28,8	29,1	29,4	29,6	27,8	28,4	28,4	28,8	29,1
Петропавл қ.ә.	...	28,8	29,2	29,4	29,7	...	28,8	29,2	29,4	29,7	...	28,0	-	-	-
Айыртау	...	28,1	28,2	29,1	28,2	...	-	-	-	-	...	28,1	28,2	29,1	28,2
Ақжар	...	28,8	28,9	29,5	28,9	...	-	-	-	-	...	28,8	28,9	29,5	28,9
М.Жұмабаев	...	28,0	27,9	28,4	29,0	...	28,2	27,8	28,9	28,1	...	28,0	27,9	28,2	29,4
Есіл	...	28,2	28,5	29,0	29,4	...	-	-	-	-	...	28,2	28,5	29,0	29,4
Жамбыл	...	29,0	29,0	28,0	29,1	...	-	-	-	-	...	29,0	29,0	28,0	29,1
Қызылжар	...	28,4	28,6	28,8	29,5	...	-	-	-	-	...	28,4	28,6	28,8	29,5
Мамлют	...	29,2	27,8	29,2	29,3	...	28,7	28,2	29,1	29,4	...	29,5	27,5	29,3	29,2
Шал ақын	...	28,4	29,0	28,7	29,4	...	28,5	29,2	28,6	29,6	...	28,3	28,8	28,7	29,3
Аққайың	...	28,1	27,9	29,0	29,9	...	-	-	-	-	...	28,1	27,9	29,0	29,9
Тайынша	...	27,6	27,8	28,1	28,7	...	28,2	28,2	29,1	29,0	...	27,3	27,6	27,7	28,6
Тимирязев	...	28,6	28,3	29,8	29,2	...	-	-	-	-	...	28,6	28,3	29,8	29,2
Уәлиханов	...	29,5	29,3	29,5	29,5	...	-	-	-	-	...	29,5	29,3	29,5	29,5
Ғ.Мүсірепов	...	28,5	28,5	28,8	29,2	...	-	-	-	-	...	28,5	28,5	28,8	29,2

### 6.4 Некеде тұрмаған әйелдерден туылғандар Родившиеся у женщин не состоявших в браке

	Туылғандар саны, адам Число родившихся, человек														
	Барлығы Всего					қала халқы городское население					ауыл халқы сельское население				
	2016	2017	2018	2019	2020	2016	2017	2018	2019	2020	2016	2017	2018	2019	2020
<b>Солтүстік Қазақстан облысы</b>	1 776	1 571	1 459	1 385	1 315	781	663	619	622	593	995	908	840	763	722
Петропавл қ.ә.	657	558	532	517	496	656	558	532	517	496	1	-	-	-	-
Айыртау	117	107	111	87	89	-	-	-	-	-	117	107	111	87	89
Ақжар	41	37	27	36	33	-	-	-	-	-	41	37	27	36	33
М.Жұмабаев	129	100	87	81	65	32	28	24	26	15	97	72	63	55	50
Есіл	72	56	63	53	57	-	-	-	-	-	72	56	63	53	57
Жамбыл	63	60	38	67	37	-	-	-	-	-	63	60	38	67	37
Қызылжар	143	138	143	126	120	-	-	-	-	-	143	138	143	126	120
Мамлют	59	57	49	59	45	26	26	14	22	17	33	31	35	37	28
Шал ақын	51	52	59	53	50	21	13	21	17	24	30	39	38	36	26
Аққайың	93	61	53	39	52	-	-	-	-	-	93	61	53	39	52
Тайынша	147	135	110	111	134	46	38	28	40	41	101	97	82	71	93
Тимирязев	41	42	46	38	28	-	-	-	-	-	41	42	46	38	28
Уәлиханов	39	36	35	26	28	-	-	-	-	-	39	36	35	26	28
Ғ.Мүсірепов	124	132	106	92	81	-	-	-	-	-	124	132	106	92	81

### 6.5 Аналар өлімі<sup>1)</sup> Материнская смертность<sup>1)</sup>

	Өлгендер саны <sup>2)</sup> Число умерших <sup>2)</sup>					100000 туылғандарға На 100000 родившихся				
	2016	2017	2018	2019	2020	2016	2017	2018	2019	2020
<b>Солтүстік Қазақстан облысы</b>	-	2	1	-	5 <sup>3)</sup>	-	28,5	14,8	-	76,8
Петропавл қ.ә.	-	-	-	-	4	-	-	-	-	77,6
Айыртау	-	-	-	-	-	-	-	-	-	-
Ақжар	-	-	1	-	-	-	-	14,8	-	-
М.Жұмабаев	-	-	-	-	-	-	-	-	-	-
Есіл	-	-	-	-	-	-	-	-	-	-
Жамбыл	-	-	-	-	-	-	-	-	-	-
Қызылжар	-	-	-	-	-	-	-	-	-	-
Мамлют	-	-	-	-	-	-	-	-	-	-
Шал ақын	-	-	-	-	-	-	-	-	-	-
Аққайың	-	-	-	-	-	-	-	-	-	-
Тайынша	-	1	-	-	1	-	408,2	-	-	450,5
Тимирязев	-	-	-	-	-	-	-	-	-	-
Уәлиханов	-	-	-	-	-	-	-	-	-	-
Ғ.Мүсірепов	-	1	-	-	-	-	...	-	-	-

<sup>1)</sup> Қазақстан Республикасы Денсаулық сақтау министрлігі деректері бойынша.

По данным Министерства здравоохранения Республики Казахстан.

<sup>2)</sup> 2014-2018 жылғы деректер- өлгендердің негізгі тұрағы бойынша саны.

Данные за 2014-2018гг. по месту жительства умерших.

<sup>3)</sup> Облыстың босандыру бөлімшелерінен тыс 1 жағдай

1 случай вне родильных отделений области

### 6.6 Жасанды түсіктер\* Аборты\*

	Жасанды түсіктер саны, барлығы Число абортов, всего					Жасанды түсіктердің жалпы коэффициенттері Общие коэффициенты абортов					Жасанды түсіктер жиілігі Частота абортов				
						15-49 жаста 1000 әйелге на 1000 женщин 15-49 лет					100 туғандарға на 100 родившихся				
	2016	2017	2018	2019	2020	2016	2017	2018	2019	2020	2016	2017	2018	2019	2020
<b>Солтүстік Қазақстан облысы</b>	3 602	3 488	3 437	3 251	2 885	27,1	27,0	27,0	26,0	23,3	49,5	49,3	50,5	50,1	43,8
Петропавл қ.ә.	2 480	2 516	2 540	2 379	2 162	43,3	40,2	39,6	42,3	33,3	75,0	81,1	81,4	45,6	41,5
Айыртау	208	204	154	172	105	25,1	26,1	20,5	22,4	14,6	42,0	46,0	34,4	80,0	40,4
Ақжар	66	75	49	51	41	18,0	22,9	16,2	15,4	14,7	27,3	33,6	25,4	24,5	21,7



Жалғасы

Продолжение

	Жасанды түсіктер саны, барлығы Число абортів, всего					Жасанды түсіктердің жалпы коэффициенттері Общие коэффициенты абортов 15-49 жаста 1000 әйелге на 1000 женщин 15-49 лет					Жасанды түсіктер жиілігі Частота абортов 100 туғандарға на 100 родившихся				
	2016	2017	2018	2019	2020	2016	2017	2018	2019	2020	2016	2017	2018	2019	2020
М.Жұмабаев	69	34	98	79	70	10,4	5,2	15,4	13,3	11,5	18,9	9,9	30,7	84,9	50,0
Есіл	64	54	38	18	29	12,9	10,4	7,7	4,1	6,2	23,8	19,4	14,1	58,1	38,7
Жамбыл	71	68	73	60	65	16,6	15,5	17,4	16,2	16,3	25,7	25,3	31,7	39,7	43,9
Қызылжар	209	114	126	151	128	21,3	12,8	14,2	16,1	14,2	39,0	21,2	23,2	0,0	0,0
Мамлют	5	12	7	4	1	1,4	2,9	1,8	1,2	0,3	2,0	5,7	3,2	0,0	0,0
Шал ақын	97	50	42	50	61	26,0	13,0	11,2	15,1	16,8	43,1	20,3	17,1	161,3	129,8
Аққайың	29	35	24	19	13	7,2	8,4	5,9	5,5	3,3	10,1	14,1	10,7	0,0	0,0
Тайынша	143	127	132	110	102	14,8	12,4	13,2	12,3	10,4	26,4	23,0	26,5	48,0	45,9
Тимирязев	2	3	8	16	8	0,7	1,2	3,4	7,0	3,6	1,3	1,8	5,2	0,0	0,0
Уәлиханов	18	6	-	1	2	4,7	1,9	-	0,3	0,7	7,6	2,2	-	0,0	0,0
Ғ.Мүсірепов	141	190	146	141	98	14,3	20,0	16,0	15,1	11,1	27,7	34,5	30,0	45,9	33,6

\* Қазақстан Республикасы Денсаулық сақтау министрлігі деректері бойынша.

По данным Министерства здравоохранения Республики Казахстан.

### 6.7 Өлі туылғандар және өлі туылу коэффициенттері Мертворожденные и коэффициенты мертворождаемости

	Өлі туылғандар, адам Мертворожденные, человек														
	барлық халық все население					қала халқы городское население					ауыл халқы сельское население				
	2016	2017	2018	2019	2020	2016	2017	2018	2019	2020	2016	2017	2018	2019	2020
<b>Солтүстік Қазақстан облысы</b>	66	53	67	50	64	29	26	28	21	23	37	27	39	29	41
Петропавл қ.ә.	27	18	26	18	20	27	18	26	18	20	-	-	-	-	-
Айыртау	1	4	4	6	6	-	-	-	-	-	1	4	4	6	6
Ақжар	3	1	2	-	1	-	-	-	-	-	3	1	2	-	1
М.Жұмабаев	2	5	2	1	5	1	3	-	-	1	1	2	2	1	4
Есіл	2	-	2	1	2	-	-	-	-	-	2	-	2	1	2
Жамбыл	6	2	3	4	5	-	-	-	-	-	6	2	3	4	5
Қызылжар	6	6	4	6	8	-	-	-	-	-	6	6	4	6	8
Мамлют	2	1	2	1	1	-	1	1	-	-	2	-	1	1	1
Шал ақын	2	2	4	3	1	1	2	-	-	1	1	-	4	3	-
Аққайыңб	1	3	-	-	3	-	-	-	-	-	1	3	-	-	3
Тайынша	5	3	5	5	4	-	2	1	3	1	5	1	4	2	3
Тимирязев	1	1	3	2	-	-	-	-	-	-	1	1	3	2	-
Уәлиханов	2	3	2	1	1	-	-	-	-	-	2	3	2	1	1
Ғ.Мүсірепов	6	4	8	2	7	-	-	-	-	-	6	4	8	2	7

Жалғасы

Продолжение

	1000 тірі және өлі туылғандарға На 1000 родившихся живыми и мертвыми														
	барлық халық все население					қала халқы городское население					ауыл халқы сельское население				
	2016	2017	2018	2019	2020	2016	2017	2018	2019	2020	2016	2017	2018	2019	2020
<b>Солтүстік Қазақстан</b>															
<b>облысы</b>	8,51	7,12	9,23	7,22	9,22	7,62	7,25	7,79	6,16	6,91	9,36	7,00	10,64	8,26	11,34
Петропавл қ.ә.	8,09	5,80	8,26	6,12	6,98	8,12	5,80	8,26	6,12	6,98	-	-	-	-	-
Айыртау	2,02	9,03	8,85	14,56	13,07	-	-	-	-	-	2,02	9,03	8,85	14,56	13,07
Ақжар	12,24	4,48	10,26	-	4,90	-	-	-	-	-	12,24	4,48	10,26	-	4,90
М.Жұмабаев	5,45	14,58	6,23	3,30	15,92	7,58	24,79	-	-	10,87	4,26	9,01	9,05	4,88	18,02
Есіл	7,38	0,00	7,35	4,08	7,22	-	-	-	-	-	7,38	-	7,35	4,08	7,22
Жамбыл	21,28	7,43	12,88	15,50	20,58	-	-	-	-	-	21,28	7,43	12,88	15,50	20,58
Қызылжар	11,07	11,17	7,30	11,98	15,07	-	-	-	-	-	11,07	11,17	7,30	11,98	15,07
Мамлют	8,00	4,76	9,01	4,67	4,93	-	14,08	11,63	-	-	13,07	-	7,35	7,94	7,52
Шал ақын	8,81	8,13	16,06	12,05	3,75	11,49	18,35	-	-	8,13	7,14	-	27,59	21,43	-
Аққайың	3,48	12,05	-	-	14,15	-	-	-	-	-	3,48	12,05	-	-	14,15
Тайынша	9,14	5,44	9,92	9,49	7,33	-	11,05	6,33	17,05	5,62	13,12	2,70	11,56	5,70	8,15
Тимирязев	6,41	5,88	18,99	13,61	-	-	-	-	-	-	6,41	5,88	18,99	13,61	-
Уәлиханов	8,37	11,24	8,26	3,86	4,31	-	-	-	-	-	8,37	11,24	8,26	3,86	4,31
Ғ.Мүсірепов	11,65	7,26	16,19	4,17	15,66	-	-	-	-	-	11,65	7,26	16,19	4,17	15,66

### 6.8 Халықтың ұдайы өсуінің коэффициенттері Коэффициенты воспроизводства населения

жас

лет

	Туудың жиынтық коэффициенті Суммарный коэффициент рождаемости	Туудың нетто-коэффициенті Нетто-коэффициент рождаемости	Ұдайы өсудің брутто-коэффициенті Брутто-коэффициент воспроизводства	Ұдайы өсудің нетто-коэффициенті Нетто-коэффициент воспроизводства
	<b>Барлық халық Все население</b>			
2016	2,02		1,99	0,986
2017	2,01		1,95	0,993
2018	2,01		1,98	0,975
2019	1,98		1,93	0,955
2020	2,03		1,99	0,986

Жалғасы		Продолжение		
	Туудың жиынтық коэффициенті Суммарный коэффициент рождаемости	Туудың нетто-коэффициенті Нетто-коэффициент рождаемости	Ұдайы өсудің брутто-коэффициенті Брутто-коэффициент воспроизводства	Ұдайы өсудің нетто-коэффициенті Нетто-коэффициент воспроизводства
<b>Қала халқы</b>				
<b>Городское население</b>				
2016	1,83	1,80	0,889	0,875
2017	1,76	1,69	0,873	0,847
2018	1,78	1,75	0,866	0,852
2019	1,74	1,70	0,820	0,802
2020	1,73	1,70	0,846	0,831
<b>Ауыл халқы</b>				
<b>Сельское население</b>				
2016	2,46	2,42	1,208	1,186
2017	2,46	2,48	1,257	1,222
2018	2,39	2,46	1,213	1,184
2019	2,52	2,46	1,236	1,204
2020	2,46	2,59	1,275	1,241

## 7. Өлім көрсеткіштері

### Показатели смертности

#### 7.1 Жас топтарына қарай өлім көрсеткіштері

##### Показатели смертности по возрастным группам

	Өлгендер саны, адам Число умерших, человек														
	барлығы всего					ерлер мужчины					әйелдер женщины				
	2016	2017	2018	2019	2020	2016	2017	2018	2019	2020	2016	2017	2018	2019	2020
<b>Барлық халық</b> <b>Все население</b>															
Барлығы															
Всего	6 744	6 640	6 564	6 691	7 512	3 487	3 500	3 435	3 581	3 975	3 257	3 140	3 129	3 110	3 537
0	55	67	78	65	60	33	33	52	41	35	22	34	26	24	25
1-4	11	17	16	16	12	9	9	8	8	6	2	8	8	8	6
5-9	11	11	8	15	8	5	5	6	9	6	6	6	2	6	2
10-14	11	13	6	15	5	6	5	2	10	4	5	8	4	5	1
15-19	22	20	20	27	17	16	15	17	14	10	6	5	3	13	7
20-24	46	49	42	43	37	40	39	35	36	29	6	10	7	7	8
25-29	83	82	74	65	64	65	69	56	48	52	18	13	18	17	12
30-34	143	122	128	118	100	103	94	95	84	73	40	28	33	34	27
35-39	171	185	166	169	170	136	143	124	116	120	35	42	42	53	50
40-44	196	227	211	235	224	144	151	155	177	151	52	76	56	58	73
45-49	243	217	214	261	274	173	146	155	190	196	70	71	59	71	78
50-54	384	361	323	383	381	268	252	226	272	256	116	109	97	111	125
55-59	559	523	551	516	596	374	361	374	356	435	185	162	177	160	161
60-64	677	673	661	705	831	442	462	427	471	557	235	211	234	234	274
65-69	700	727	783	801	875	408	439	467	524	523	292	288	316	277	352
70-74	468	472	492	604	843	247	264	246	318	458	221	208	246	286	385
75-79	1 139	992	907	688	690	507	436	385	291	314	632	556	522	397	376
80-84	809	852	914	1072	1 286	290	330	372	397	470	519	522	542	675	816
85+	1 016	1 030	970	892	1 039	221	247	233	219	280	795	783	737	673	759
көрсетілмеген не указан	-	-	-	1	-	-	-	-	-	-	-	-	-	1	-
<b>Қала халқы</b> <b>Городское население</b>															
Барлығы															
Всего	2 960	2 925	2 924	3 049	3 592	1 490	1 519	1 467	1 578	1 825	1 470	1 406	1 457	1 471	1 767
0	21	32	37	32	28	10	12	23	21	16	11	20	14	11	12

Жалғасы

Продолжение

	Өлгендер саны, адам Число умерших, человек														
	барлығы всего					ерлер мужчины					әйелдер женщины				
	2016	2017	2018	2019	2020	2016	2017	2018	2019	2020	2016	2017	2018	2019	2020
1-4	4	8	6	6	7	4	5	4	3	3	-	3	2	3	4
5-9	5	5	3	5	3	2	3	2	3	3	3	2	1	2	-
10-14	5	5	2	5	2	3	1	1	4	1	2	4	1	1	1
15-19	2	7	7	11	1	2	5	6	4	1	-	2	1	7	-
20-24	16	12	15	14	12	13	9	13	11	7	3	3	2	3	5
25-29	35	33	23	19	27	24	27	16	11	18	11	6	7	8	9
30-34	79	57	54	45	46	59	45	43	28	34	20	12	11	17	12
35-39	68	80	70	86	70	56	66	52	59	47	12	14	18	27	23
40-44	88	99	94	116	95	67	68	74	91	64	21	31	20	25	31
45-49	102	93	100	116	125	73	57	73	79	89	29	36	27	37	36
50-54	161	145	124	153	166	110	102	87	109	109	51	43	37	44	57
55-59	217	214	231	210	236	142	142	157	144	165	75	72	74	66	71
60-64	287	300	277	308	370	179	207	172	207	250	108	93	105	101	120
65-69	306	343	373	382	416	170	208	234	241	248	136	135	139	141	168
70-74	210	199	203	281	462	115	111	99	144	247	95	88	104	137	215
75-79	494	407	402	318	326	211	190	158	140	139	283	217	244	178	187
80-84	357	367	399	483	651	137	140	143	169	225	220	227	256	314	426
85+	503	519	504	459	549	113	121	110	110	159	390	398	394	349	390
көрсетілмеген не указан	-	-	-	-	-	-	-	-	-	-	-	-	-	-	-
<b>Ауыл халқы Сельское население</b>															
Барлығы															
Всего	3 784	3 715	3 640	3 642	3 920	1 997	1 981	1 968	2 003	2 150	1 787	1 734	1 672	1 639	1 770
0	34	35	41	33	32	23	21	29	20	19	11	14	12	13	13
1-4	7	9	10	10	5	5	4	4	5	3	2	5	6	5	2
5-9	6	6	5	10	5	3	2	4	6	3	3	4	1	4	2
10-14	6	8	4	10	3	3	4	1	6	3	3	4	3	4	-
15-19	20	13	13	16	16	14	10	11	10	9	6	3	2	6	7
20-24	30	37	27	29	25	27	30	22	25	22	3	7	5	4	3
25-29	48	49	51	46	37	41	42	40	37	34	7	7	11	9	3
30-34	64	65	74	73	54	44	49	52	56	39	20	16	22	17	15
35-39	103	105	96	83	100	80	77	72	57	73	23	28	24	26	27
40-44	108	128	117	119	129	77	83	81	86	87	31	45	36	33	42
45-49	141	124	114	145	149	100	89	82	111	107	41	35	32	34	42
50-54	223	216	199	230	215	158	150	139	163	147	65	66	60	67	68

Жалғасы

Продолжение

	Өлгендер саны, адам Число умерших, человек														
	барлығы всего					ерлер мужчины					әйелдер женщины				
	2016	2017	2018	2019	2020	2016	2017	2018	2019	2020	2016	2017	2018	2019	2020
55-59	342	309	320	306	360	232	219	217	212	270	110	90	103	94	90
60-64	390	373	384	397	461	263	255	255	264	307	127	118	129	133	154
65-69	394	384	410	419	459	238	231	233	283	275	156	153	177	136	184
70-74	258	273	289	323	381	132	153	147	174	211	126	120	142	149	170
75-79	645	585	505	370	364	296	246	227	151	175	349	339	278	219	189
80-84	452	485	515	589	635	153	190	229	228	245	299	295	286	361	390
85+	513	511	466	433	490	108	126	123	109	121	405	385	343	324	369
көрсетілмеген не указан	-	-	-	1	-	-	-	-	-	-	-	-	-	1	-

Жалғасы

Продолжение

	1000 адамға* На 1000 человек*														
	барлығы всего					ерлер мужчины					әйелдер женщины				
	2016	2017	2018	2019	2020	2016	2017	2018	2019	2020	2016	2017	2018	2019	2020

**Барлық халық  
Все население**

Барлығы															
Всего	11,91	11,84	11,79	12,13	13,75	12,90	13,06	12,91	13,57	15,21	11,00	10,72	10,77	10,81	12,41
0	7,11	9,01	10,81	9,43	8,72	8,30	8,76	14,01	11,52	9,77	5,86	9,27	7,41	7,20	7,59
1-4	0,33	0,53	0,51	0,53	0,41	0,53	0,54	0,50	0,52	0,40	0,13	0,51	0,53	0,55	0,42
5-9	0,27	0,27	0,19	0,37	0,20	0,24	0,24	0,28	0,43	0,29	0,30	0,30	0,10	0,30	0,10
10-14	0,31	0,36	0,17	0,40	0,13	0,33	0,27	0,11	0,52	0,20	0,29	0,46	0,23	0,28	0,05
15-19	0,66	0,62	0,62	0,83	0,51	0,93	0,90	1,02	0,83	0,59	0,37	0,32	0,19	0,82	0,44
20-24	1,20	1,35	1,22	1,33	1,20	1,99	2,05	1,94	2,12	1,79	0,33	0,58	0,43	0,45	0,54
25-29	2,06	2,12	1,99	1,79	1,80	3,03	3,35	2,81	2,46	2,72	0,96	0,72	1,04	1,01	0,73
30-34	3,40	2,92	3,10	2,92	2,58	4,82	4,39	4,43	3,98	3,57	1,93	1,38	1,66	1,76	1,47
35-39	4,31	4,69	4,23	4,33	4,37	6,94	7,33	6,37	5,94	6,13	1,75	2,11	2,12	2,71	2,59
40-44	5,13	5,99	5,59	6,26	6,03	7,87	8,27	8,50	9,73	8,34	2,62	3,87	2,87	3,00	3,83
45-49	6,60	5,96	5,93	7,28	7,69	9,76	8,33	8,93	11,09	11,57	3,67	3,77	3,15	3,80	4,17
50-54	9,28	9,22	8,65	10,70	10,98	13,78	13,63	12,73	15,89	15,44	5,29	5,27	4,96	5,94	6,90
55-59	13,06	12,16	12,97	12,44	14,99	19,32	18,51	19,39	18,76	23,80	7,89	6,89	7,63	7,11	7,49
60-64	20,17	19,62	18,64	19,34	22,29	30,56	31,23	27,84	29,86	34,48	12,30	10,81	11,63	11,32	12,97
65-69	30,01	29,07	29,84	29,53	31,25	45,09	44,87	45,21	48,74	46,71	20,45	18,92	19,86	16,92	20,95
70-74	43,79	42,29	38,73	40,55	49,24	67,05	67,34	54,34	59,90	75,83	31,56	28,73	30,09	29,83	34,75

Жалғасы

Продолжение

	1000 адамға* На 1000 человек*														
	барлығы всего					ерлер мужчины					әйелдер женщины				
	2016	2017	2018	2019	2020	2016	2017	2018	2019	2020	2016	2017	2018	2019	2020
75-79	66,27	62,76	67,05	61,97	76,91	95,30	91,13	96,92	89,77	117,65	53,26	50,44	54,63	50,51	59,66
80-84	111,91	102,46	95,45	100,42	114,62	144,39	141,21	137,70	135,29	158,78	99,42	87,31	78,85	87,20	98,79
85+	206,25	213,29	206,56	192,91	217,91	214,67	236,14	226,32	216,19	269,23	204,03	206,98	201,01	186,37	203,59
көрсетілмеген не указан	-	-	-	-	-	-	-	-	-	-	-	-	-	-	-
<b>Қала халқы</b> <b>Городское население</b>															
Барлығы															
Всего	11,88	11,65	11,59	12,06	14,20	13,18	13,33	12,79	13,72	15,86	10,80	10,26	10,59	10,68	12,81
0	5,55	8,92	10,38	9,41	8,45	5,14	6,69	12,55	11,77	9,16	6,00	11,20	8,09	6,79	7,61
1-4	0,26	0,52	0,40	0,41	0,49	0,50	0,63	0,52	0,40	0,41	0,00	0,41	0,27	0,42	0,58
5-9	0,30	0,28	0,16	0,27	0,16	0,23	0,33	0,21	0,31	0,31	0,37	0,23	0,11	0,22	-
10-14	0,41	0,39	0,15	0,35	0,13	0,48	0,15	0,14	0,54	0,13	0,34	0,66	0,16	0,15	0,14
15-19	0,17	0,60	0,60	0,93	0,08	0,34	0,86	1,01	0,65	0,16	0,00	0,35	0,18	1,22	-
20-24	0,95	0,75	0,97	0,96	0,86	1,57	1,15	1,74	1,55	1,03	0,35	0,37	0,25	0,40	0,70
25-29	1,44	1,39	1,02	0,91	1,41	2,05	2,37	1,47	1,08	1,90	0,87	0,48	0,60	0,75	0,93
30-34	3,73	2,63	2,40	1,94	1,93	5,72	4,23	3,91	2,49	2,97	1,84	1,09	0,96	1,42	0,97
35-39	3,73	4,31	3,69	4,46	3,54	6,35	7,35	5,64	6,25	4,89	1,28	1,46	1,85	2,74	2,27
40-44	5,50	6,08	5,65	6,84	5,54	9,19	9,06	9,57	11,47	7,87	2,41	3,53	2,24	2,77	3,43
45-49	7,01	6,37	6,78	7,80	8,29	11,12	8,61	10,91	11,78	13,16	3,63	4,51	3,35	4,53	4,33
50-54	9,97	9,35	8,27	10,55	11,69	15,72	15,09	13,20	17,00	17,29	5,57	4,92	4,40	5,43	7,22
55-59	12,35	12,16	13,31	12,41	14,54	19,48	19,48	21,86	20,41	24,31	7,29	6,98	7,27	6,69	7,52
60-64	19,33	19,93	17,79	19,19	22,53	30,52	34,96	28,05	32,89	38,95	12,02	10,19	11,12	10,36	11,99
65-69	27,77	28,80	29,77	29,48	31,16	43,42	48,59	51,78	51,18	50,57	19,14	17,69	17,35	17,09	19,89
70-74	44,59	38,68	33,21	38,25	54,17	75,26	66,19	49,20	59,70	90,21	29,86	25,37	25,36	27,77	37,14
75-79	62,85	55,76	63,64	61,32	78,25	95,60	94,62	93,55	100,18	120,03	50,06	41,01	52,73	46,99	62,17
80-84	107,16	95,08	88,20	94,16	119,41	157,83	139,93	121,96	131,83	175,23	89,30	79,38	76,38	81,61	102,21
85+	209,67	222,75	225,25	207,55	238,80	249,72	272,52	252,87	253,75	357,71	200,36	211,03	218,59	196,29	210,30
көрсетілмеген не указан	-	-	-	-	-	-	-	-	-	-	-	-	-	-	-
<b>Ауыл халқы</b> <b>Сельское население</b>															
Барлығы															
Всего	11,92	11,98	11,96	12,19	13,37	12,69	12,87	13,00	13,45	14,71	11,17	11,10	10,93	10,93	12,04
0	8,6	9,11	11,2	9,45	8,97	11,32	10,71	15,41	11,26	10,33	5,72	7,44	6,72	7,58	7,60
1-4	0,40	0,53	0,61	0,64	0,33	0,55	0,46	0,48	0,62	0,39	0,23	0,61	0,76	0,66	0,28

Жалғасы

Продолжение

	1000 адамға* На 1000 человек*														
	барлығы всего					ерлер мужчины					әйелдер женщины				
	2016	2017	2018	2019	2020	2016	2017	2018	2019	2020	2016	2017	2018	2019	2020
5-9	0,25	0,26	0,22	0,45	0,23	0,25	0,17	0,34	0,53	0,27	0,26	0,35	0,09	0,37	0,19
10-14	0,26	0,35	0,17	0,43	0,13	0,25	0,34	0,08	0,50	0,25	0,27	0,36	0,27	0,36	-
15-19	0,93	0,62	0,63	0,77	0,77	1,24	0,92	1,02	0,93	0,84	0,59	0,30	0,20	0,60	0,69
20-24	1,40	1,83	1,42	1,62	1,47	2,29	2,69	2,08	2,52	2,34	0,31	0,77	0,59	0,50	0,40
25-29	3,02	3,30	3,47	2,98	2,24	4,18	4,54	4,42	3,99	3,52	1,14	1,25	1,94	1,46	0,44
30-34	3,06	3,24	3,94	4,26	3,59	3,99	4,54	4,98	5,67	4,33	2,02	1,73	2,63	2,34	2,49
35-39	4,81	5,03	4,72	4,20	5,23	7,43	7,32	7,02	5,65	7,33	2,16	2,70	2,38	2,69	2,95
40-44	4,87	5,93	5,55	5,78	6,45	7,00	7,72	7,71	8,38	8,73	2,78	4,15	3,40	3,19	4,19
45-49	6,33	5,69	5,35	6,92	7,24	8,96	8,16	7,68	10,65	10,52	3,69	3,22	3,00	3,23	4,04
50-54	8,84	9,13	8,92	10,81	10,49	12,68	12,79	12,45	15,23	14,30	5,10	5,53	5,38	6,33	6,66
55-59	13,56	12,17	12,73	12,46	15,29	19,22	17,94	17,93	17,79	23,49	8,36	6,83	7,90	7,43	7,47
60-64	20,84	19,37	19,31	19,46	22,11	30,58	28,74	27,70	27,84	31,53	12,55	11,36	12,07	12,18	13,86
65-69	32,02	29,32	29,90	29,57	31,34	46,36	41,98	40,10	46,83	43,71	21,75	20,15	22,40	16,74	22,02
70-74	43,17	45,39	43,86	42,77	44,34	61,22	68,20	58,45	60,08	63,92	32,98	31,82	34,85	32,01	32,14
75-79	69,16	68,77	70,03	62,54	75,74	95,09	88,60	99,41	81,89	115,82	56,17	59,16	56,42	53,78	57,36
80-84	115,97	108,85	101,95	106,21	110,09	134,15	142,16	149,77	137,97	146,18	108,45	94,58	81,19	92,73	95,31
85+	203,01	204,48	189,55	179,48	198,50	187,18	209,30	206,90	188,09	203,36	207,69	202,95	184,01	176,76	196,96
көрсетілмеген не указан	-	-	-	-	-	-	-	-	-	-	-	-	-	-	-

\*Бұл жерде және бұдан әрі 1000 тугандарға.  
Здесь и далее на 1000 родившихся.



**7.2 5 жасқа дейінгі балалар өлімі**  
**Детская смертность в возрасте до 5 лет**

	Өлгендер саны, адам Число умерших, человек														
	ұлдар және қыздар мальчики и девочки					ұлдар мальчики					қыздар девочки				
	2016	2017	2018	2019	2020	2016	2017	2018	2019	2020	2016	2017	2018	2019	2020
<b>Барлық халық</b> <b>Все население</b>															
<b>Солтүстік Қазақстан облысы</b>	66	84	94	81	72	42	42	60	49	41	24	42	34	32	31
Петропавл қ.ә.	20	35	37	35	28	12	16	24	23	17	8	19	13	12	11
Айыртау	-	4	4	5	4	-	3	3	2	4	-	1	1	3	-
Ақжар	2	5	3	3	-	-	2	3	2	-	2	3	-	1	-
М.Жұмабаев	-	9	3	3	4	-	5	0	2	2	-	4	3	1	2
Есіл	7	2	4	3	4	6	1	3	3	1	1	1	1	-	3
Жамбыл	3	4	2	-	4	2	4	1	-	3	1	-	1	-	1
Қызылжар	6	8	11	11	6	3	2	7	9	6	3	6	4	2	-
Мамлют	-	-	2	4	3	-	-	2	1	2	-	-	-	3	1
Шал ақын	2	1	3	1	4	1	-	3	1	2	1	1	-	-	2
Аққайың	4	3	2	-	4	3	2	1	-	2	1	1	1	-	2
Тайынша	6	7	7	5	4	4	3	3	2	1	2	4	4	3	3
Тимирязев	2	1	2	2	2	1	1	2	-	-	1	-	-	2	2
Уәлиханов	5	1	2	3	1	4	-	1	1	-	1	1	1	2	1
Ғ.Мүсірепов	9	4	12	6	4	6	3	7	3	1	3	1	5	3	3
<b>Қала халқы</b> <b>Городское население</b>															
<b>Солтүстік Қазақстан облысы</b>	25	40	43	38	35	14	17	27	24	19	11	23	16	14	16
Петропавл қ.ә.	20	35	37	35	28	12	16	24	23	17	8	19	13	12	11
М.Жұмабаев	-	2	-	-	2	-	1	-	-	1	-	1	-	-	1
Мамлют	-	-	1	-	1	-	-	1	-	-	-	-	-	-	1
Шал ақын	2	1	1	1	3	1	-	1	1	1	1	1	-	-	2
Тайынша	3	2	4	2	1	-	-	1	-	-	2	2	3	2	1
<b>Ауыл халқы</b> <b>Сельское население</b>															
<b>Солтүстік Қазақстан облысы</b>	41	44	51	43	37	28	25	33	25	22	13	19	18	18	15
Петропавл қ.ә.	-	-	-	-	-	-	-	-	-	-	-	-	-	-	-
Айыртау	-	4	4	5	4	-	3	3	2	4	-	1	1	3	-
Ақжар	2	5	3	3	-	-	2	3	2	-	2	3	-	1	-

Жалғасы

Продолжение

	Өлгендер саны, адам Число умерших, человек														
	ұлдар және қыздар мальчики и девочки					ұлдар мальчики					қыздар девочки				
	2016	2017	2018	2019	2020	2016	2017	2018	2019	2020	2016	2017	2018	2019	2020
М.Жұмабаев	-	7	3	3	2	-	4	-	2	1	-	3	3	1	1
Есіл	7	2	4	3	4	6	1	3	3	1	1	1	1	-	3
Жамбыл	3	4	2	-	4	2	4	1	-	3	1	-	1	-	1
Қызылжар	6	8	11	11	6	3	2	7	9	6	3	6	4	2	-
Мамлют	-	-	1	4	2	-	-	1	1	2	-	-	-	3	-
Шал ақын	-	-	2	-	1	-	-	2	-	1	-	-	-	-	-
Аққайың	4	3	2	-	4	3	2	1	-	2	1	1	1	-	2
Тайынша	3	5	3	3	3	3	3	2	2	1	-	2	1	1	2
Тимирязев	2	1	2	2	2	1	1	2	-	-	1	-	-	2	2
Уәлиханов	5	1	2	3	1	4	-	1	1	-	1	1	1	2	1
Ғ.Мүсірепов	9	4	12	6	4	6	3	7	3	1	3	1	5	3	3

Жалғасы

Продолжение

	1000 адамға На 1000 человек														
	ұлдар және қыздар мальчики и девочки					ұлдар мальчики					қыздар девочки				
	2016	2017	2018	2019	2020	2016	2017	2018	2019	2020	2016	2017	2018	2019	2020
<b>Солтүстік Қазақстан облысы</b>	8,58	11,37	13,07	11,79	10,47	10,63	11,26	16,18	13,80	11,43	6,41	11,49	9,76	9,64	9,42
Петропавл қ.э.	6,04	11,35	11,86	11,98	9,84	7,05	10,34	15,01	14,94	11,36	4,98	12,35	8,55	8,68	8,15
Айыртау	-	9,11	8,93	12,32	8,83	-	14,15	13,45	9,76	18,02	-	4,41	4,44	14,93	-
Ақжар	8,26	22,52	15,54	15,63	-	-	16,53	29,41	18,69	-	15,63	29,70	-	11,76	-
М.Жұмабаев	-	26,63	9,40	9,93	12,94	-	31,06	0,00	11,63	12,58	-	22,60	19,48	7,69	13,33
Есіл	26,02	7,19	14,81	12,30	14,55	43,48	7,35	20,83	22,56	6,90	7,63	7,04	7,94	-	23,08
Жамбыл	10,87	14,98	8,70	-	16,81	14,08	28,99	8,26	-	23,81	7,46	-	9,17	-	8,93
Қызылжар	11,19	15,07	20,22	22,22	11,47	10,49	6,67	25,64	37,34	20,91	12,00	25,97	14,76	7,87	-
Мамлют	-	-	9,09	18,78	14,85	-	-	18,52	10,42	20,00	-	-	-	25,64	9,80
Шал ақын	8,89	4,10	12,24	4,07	15,04	9,62	-	24,59	8,13	13,99	8,26	8,85	-	-	16,26
Аққайың	13,99	12,20	8,89	-	19,14	18,75	17,09	7,46	-	17,24	7,94	7,75	10,99	-	21,51
Тайынша	11,07	12,77	14,03	9,58	7,38	14,98	11,32	10,45	8,16	3,41	7,27	14,13	18,87	10,83	12,05
Тимирязев	12,90	5,92	12,90	13,79	14,08	13,16	11,11	27,78	-	-	12,66	-	-	24,69	27,78
Уәлиханов	21,10	3,79	8,33	11,63	4,33	34,78	-	8,13	7,19	-	8,20	7,81	8,55	16,81	9,09
Ғ.Мүсірепов	17,68	7,31	24,69	12,55	9,09	23,08	10,79	29,66	11,86	4,81	12,05	3,72	20,00	13,33	12,93

Жалғасы

Продолжение

	1000 туғандарға На 1000 родившихся														
	ұлдар және қыздар мальчики и девочки					ұлдар мальчики					қыздар девочки				
	2016	2017	2018	2019	2020	2016	2017	2018	2019	2020	2016	2017	2018	2019	2020
<b>Қала халқы</b>															
<b>Городское население</b>															
<b>Солтүстік Қазақстан облысы</b>	6,62	11,24	12,06	11,21	10,59	7,19	9,54	14,69	13,48	10,93	6,00	12,94	9,26	8,70	10,21
Петропавл қ.ә.	6,06	11,35	11,86	11,98	9,84	7,07	10,34	15,01	14,94	11,36	5,00	12,37	8,55	8,68	8,15
М.Жұмабаев	-	16,95	-	-	21,98	-	15,63	-	-	20,83	-	18,52	-	-	23,26
Мамлют	-	-	11,76	-	14,29	-	-	23,26	-	-	-	-	-	-	30,30
Шал ақын	23,26	9,35	9,62	9,17	24,59	24,39	-	19,23	17,54	14,93	22,22	17,54	-	-	36,36
Тайынша	18,07	11,17	25,48	11,56	5,65	-	-	11,63	-	-	23,53	21,05	42,25	21,74	11,63
<b>Ауыл халқы</b>															
<b>Сельское население</b>															
<b>Солтүстік Қазақстан облысы</b>	10,47	11,49	14,06	12,35	10,36	13,97	12,83	17,64	14,12	11,90	6,80	10,11	10,24	10,52	8,70
Петропавл қ.ә.	-	-	-	-	-	-	-	-	-	-	-	-	-	-	-
Айыртау	-	9,11	8,93	12,32	8,83	-	14,15	13,45	9,76	18,02	-	4,41	4,44	14,93	-
Ақжар	8,26	22,52	15,54	15,63	-	-	16,53	29,41	18,69	-	15,63	29,70	-	11,76	-
М.Жұмабаев	-	31,82	13,70	14,71	9,17	-	41,24	-	18,52	9,01	-	24,39	26,79	10,42	9,35
Есіл	26,02	7,19	14,81	12,30	14,55	43,48	7,35	20,83	22,56	6,90	7,63	7,04	7,94	-	23,08
Жамбыл	10,87	14,98	8,70	-	16,81	14,08	28,99	8,26	-	23,81	7,46	-	9,17	-	8,93
Қызылжар	11,19	15,07	20,22	22,22	11,47	10,49	6,67	25,64	37,34	20,91	12,00	25,97	14,76	7,87	-
Мамлют	-	-	7,41	32,00	15,15	-	-	15,38	17,86	31,75	-	-	-	43,48	-
Шал ақын	-	-	14,18	-	6,94	-	-	28,57	-	13,16	-	-	-	-	-
Аққайың	13,99	12,20	8,89	-	19,14	18,75	17,09	7,46	-	17,24	7,94	7,75	10,99	-	21,51
Тайынша	7,98	13,55	8,77	8,60	8,22	16,13	16,57	9,95	12,20	4,95	-	10,64	7,09	5,41	12,27
Тимирязев	12,90	5,92	12,90	13,79	14,08	13,16	11,11	27,78	-	-	12,66	-	-	24,69	27,78
Уәлиханов	21,10	3,79	8,33	11,63	4,33	34,78	-	8,13	7,19	-	8,20	7,81	8,55	16,81	9,09
Ғ.Мүсірепов	17,68	7,31	24,69	12,55	9,09	23,08	10,79	29,66	11,86	4,81	12,05	3,72	20,00	13,33	12,93

**7.3 Этностар бойынша 5 жасқа дейінгі балалар өлімі**  
**Детская смертность в возрасте до 5 лет по этносам**

	Өлгендер саны, адам Число умерших, человек															
	ұлдар және қыздар мальчики и девочки					ұлдар мальчики					қыздар девочки					
	2016	2017	2018	2019	2020	2016	2017	2018	2019	2020	2016	2017	2018	2019	2020	
Барлық халық Все население																
Барлығы	66	84	94	81	72	42	42	60	49	41	24	42	34	32	31	Всего
Қазақтар	27	40	38	35	33	17	19	25	21	20	10	21	13	14	13	Казахи
Орыстар	30	34	40	31	31	17	15	26	20	17	13	19	14	11	14	Русские
Украиндар	3	4	6	2	2	2	2	2	1	1	1	2	4	1	1	Украинцы
Немістер	3	1	5	3	1	3	1	4	2	1	-	-	1	1	-	Немцы
Татарлар	-	2	2	2	2	-	2	2	2	1	-	-	-	-	1	Татары
Поляктар	2	2	1	3	-	2	2	-	1	-	-	-	1	2	-	Поляки
Белорустар	-	-	-	1	2	-	-	-	1	1	-	-	-	-	1	Беларусы
Басқа этностар	1	1	2	4	1	1	1	1	1	-	-	-	1	3	-	Другие этносы
Көрсетілмеген	-	-	-	-	-	-	-	-	-	-	-	-	-	-	-	Не указано
Қала халқы Городское население																
Барлығы	25	40	43	38	35	14	17	27	24	19	11	23	16	14	16	Всего
Қазақтар	8	21	16	17	16	5	9	11	11	10	3	12	5	6	6	Казахи
Орыстар	14	17	21	14	16	6	7	12	9	7	8	10	9	5	9	Русские
Украиндар	-	1	-	1	-	-	-	-	-	-	-	1	-	1	-	Украинцы
Немістер	2	-	3	1	-	2	-	2	1	-	-	-	1	-	-	Немцы
Татарлар	-	-	1	1	1	-	-	1	1	1	-	-	-	-	-	Татары
Поляктар	1	-	-	2	-	1	-	-	1	-	-	-	-	1	-	Поляки
Белорустар	-	-	-	-	1	-	-	-	-	1	-	-	-	-	-	Беларусы
Басқа этностар	-	1	2	2	1	-	1	1	1	-	-	-	1	1	1	Другие этносы
Көрсетілмеген	-	-	-	-	-	-	-	-	-	-	-	-	-	-	-	Не указано
Ауыл халқы Сельское население																
Барлығы	41	44	51	43	37	28	25	33	25	22	13	19	18	18	15	Всего
Қазақтар	19	19	22	18	17	12	10	14	10	10	7	9	8	8	7	Казахи
Орыстар	16	17	19	17	15	11	8	14	11	10	5	9	5	6	5	Русские
Украиндар	3	3	6	1	2	2	2	2	1	1	1	1	4	-	1	Украинцы

Жалғасы

Продолжение

	Өлгендер саны, адам Число умерших, человек															
	ұлдар және қыздар мальчики и девочки					ұлдар мальчики					қыздар девочки					
	2016	2017	2018	2019	2020	2016	2017	2018	2019	2020	2016	2017	2018	2019	2020	
Немістер	1	1	2	2	1	1	1	2	1	1	-	-	-	1	-	Немцы
Татарлар	-	2	1	1	1	-	2	1	1	-	-	-	-	-	1	Татары
Поляктар	1	2	1	1	-	1	2	-	-	-	-	-	1	1	-	Поляки
Белорустар	-	-	-	1	1	-	-	-	1	-	-	-	-	-	1	Беларусы
Басқа этностар	1	-	-	2	-	1	-	-	-	-	-	-	-	2	-	Другие этносы
Көрсетілмеген	-	-	-	-	-	-	-	-	-	-	-	-	-	-	-	Не указано

Жалғасы

Продолжение

	1000 туғандарға На 1000 родившихся															
	ұлдар және қыздар мальчики и девочки					ұлдар мальчики					қыздар девочки					
	2016	2017	2018	2019	2020	2016	2017	2018	2019	2020	2016	2017	2018	2019	2020	

**Барлық халық  
Все население**

Барлығы	8,58	11,37	13,07	11,79	10,47	10,63	11,26	16,18	13,80	11,43	6,41	11,49	9,76	9,64	9,42	Всего
Қазақтар	8,32	12,76	11,97	11,49	10,24	10,28	11,50	15,44	13,38	11,45	11,00	11,12	8,35	9,47	8,81	Казахи
Орыстар	9,26	11,17	13,94	11,62	11,94	9,94	10,20	17,41	14,36	13,20	11,13	12,34	10,17	8,63	10,70	Русские
Украиндар	10,71	12,99	21,13	7,58	7,81	13,25	13,07	13,89	6,76	7,69	16,04	14,22	28,57	8,62	7,94	Украинцы
Немістер	7,37	2,98	15,24	9,38	3,31	16,13	5,68	23,67	13,25	6,21	3,52	4,46	6,29	5,92	-	Немцы
Татарлар	-	11,98	14,39	12,90	18,69	-	25,00	30,30	23,81	17,86	-	32,26	-	-	19,61	Татары
Поляктар	15,87	17,54	8,62	24,19	-	37,04	35,09	-	17,24	-	10,53	25,00	19,23	30,30	-	Поляки
Белорустар	-	-	-	12,35	28,99	-	-	-	25,00	27,03	-	-	-	-	31,25	Беларусы
Басқа этностар	5,71	5,35	9,35	18,69	4,85	11,63	11,24	8,77	9,17	-	12,05	-	10,00	28,57	-	Другие этносы
Көрсетілмеген	-	-	-	-	-	-	-	-	-	-	-	-	-	-	-	Не указано

**Қала халқы  
Городское население**

Барлығы	6,62	11,24	12,06	11,21	10,59	7,19	9,54	14,69	13,48	10,93	6,00	12,94	9,26	8,70	10,21	Всего
Қазақтар	5,27	14,72	10,55	11,83	10,67	6,31	11,80	14,49	14,84	12,12	4,13	18,07	6,61	8,62	8,89	Казахи
Орыстар	7,76	10,20	13,23	9,40	11,86	6,45	8,81	14,18	11,38	10,36	9,16	11,48	12,15	7,16	13,37	Русские
Украиндар	-	10,31	-	11,24	-	-	-	-	-	-	-	20,00	-	27,78	-	Украинцы
Немістер	16,26	-	25,86	9,80	-	37,04	-	32,79	21,28	-	-	-	18,18	-	-	Немцы
Татарлар	-	-	10,53	10,42	14,93	-	-	25,64	17,86	27,78	-	-	-	-	-	Татары

Жалғасы

Продолжение

	1000 туғандарға На 1000 родившихся															
	ұлдар және қыздар мальчики и девочки					ұлдар мальчики					қыздар девочки					
	2016	2017	2018	2019	2020	2016	2017	2018	2019	2020	2016	2017	2018	2019	2020	
Поляктар	32,26	-	-	45,45	-	76,92	-	-	47,62	-	-	-	-	43,48	-	Поляки
Белорустар	-	-	-	-	58,82	-	-	-	-	100,00	-	-	-	-	-	Беларусы
Басқа этностар	-	11,49	17,24	18,18	8,13	-	24,39	16,13	17,24	-	-	-	18,52	19,23	16,95	Другие этносы
Көрсетілмеген	-	-	-	-	-	-	-	-	-	-	-	-	-	-	-	Не указано
Ауыл халқы																
Сельское население																
Барлығы	10,47	11,49	14,06	12,35	10,36	13,97	12,83	17,64	14,12	11,90	6,80	10,11	10,24	10,52	8,70	Всего
Қазақтар	11,00	11,12	13,26	11,18	9,87	13,94	11,25	16,28	12,08	10,86	4,13	18,07	10,01	10,23	8,74	Казахи
Орыстар	11,13	12,34	14,82	14,43	12,03	14,08	11,85	21,64	18,27	16,34	9,16	11,48	7,87	10,42	7,87	Русские
Украиндар	16,04	14,22	29,70	5,71	12,99	20,00	18,87	19,23	10,53	13,89	-	20,00	40,82	-	12,20	Украинцы
Немістер	3,52	4,46	9,43	9,17	5,32	7,58	8,40	18,52	9,62	9,71	-	-	-	8,77	-	Немцы
Татарлар	-	32,26	22,73	16,95	25,00	-	54,05	37,04	35,71	-	-	-	-	-	50,00	Татары
Поляктар	10,53	25,00	12,35	12,50	-	24,39	51,28	-	-	-	-	-	28,57	23,26	-	Поляки
Белорустар	-	-	-	17,24	19,23	-	-	-	38,46	-	-	-	-	-	40,00	Беларусы
Басқа этностар	12,05	-	-	19,23	-	26,32	-	-	-	-	-	-	-	37,74	-	Другие этносы
Көрсетілмеген	-	-	-	-	-	-	-	-	-	-	-	-	-	-	-	Не указано

**7.4 Нәрестелер өлімі**  
**Младенческая смертность**

	Өлгендер саны, адам Число умерших, человек														
	ұлдар және қыздар мальчики и девочки					ұлдар мальчики					қыздар девочки				
	2016	2017	2018	2019	2020	2016	2017	2018	2019	2020	2016	2017	2018	2019	2020
<b>Барлық халық</b> <b>Все население</b>															
<b>Солтүстік Қазақстан облысы</b>	55	67	78	65	60	33	33	52	41	35	22	34	26	24	25
Петропавл қ.ә.	17	29	33	29	22	9	12	21	20	14	8	17	12	9	8
Айыртау	-	4	3	4	3	-	3	2	2	3	-	1	1	2	-
Ақжар	1	4	2	2	-	-	2	2	1	-	1	2	-	1	-
М.Жұмабаев	-	6	2	3	4	-	3	-	2	2	-	3	2	1	2
Есіл	4	2	4	2	3	4	1	3	2	1	-	1	1	-	2
Жамбыл	3	3	2	-	4	2	3	1	-	3	1	-	1	-	1
Қызылжар	6	6	9	8	5	3	2	6	7	5	3	4	3	1	-
Мамлют	-	-	1	3	3	-	-	1	1	2	-	-	-	2	1
Шал ақын	2	1	3	1	4	1	-	3	1	2	1	1	-	-	2
Аққайың	4	3	2	-	3	3	2	1	-	1	1	1	1	-	2
Тайынша	4	5	6	5	3	2	2	3	2	1	2	3	3	3	2
Тимирязев	2	1	2	2	1	1	1	2	-	-	1	-	-	2	1
Уәлиханов	5	1	2	2	1	4	-	1	1	-	1	1	1	1	1
Ғ.Мүсірепов	7	2	7	4	4	4	2	6	2	1	3	-	1	2	3
<b>Қала халқы</b> <b>Городское население</b>															
<b>Солтүстік Қазақстан облысы</b>	21	32	37	32	28	10	12	23	21	16	11	20	14	11	12
Петропавл қ.ә.	17	29	33	29	22	9	12	21	20	14	8	17	12	9	8
М.Жұмабаев	-	1	-	-	2	-	-	-	-	1	-	1	-	-	1
Мамлют	-	-	-	-	1	-	-	-	-	-	-	-	-	-	1
Шал ақын	2	1	1	1	3	1	-	1	1	1	1	1	-	-	2
Тайынша	2	1	3	2	-	-	-	1	-	-	2	1	2	2	-
<b>Ауыл халқы</b> <b>Сельское население</b>															
<b>Солтүстік Қазақстан облысы</b>	34	35	41	33	32	23	21	29	20	19	11	14	12	13	13
Петропавл қ.ә.	-	-	-	-	-	-	-	-	-	-	-	-	-	-	-
Айыртау	-	4	3	4	3	-	3	2	2	3	-	1	1	2	-
Ақжар	1	4	2	2	-	-	2	2	1	-	1	2	-	1	-
М.Жұмабаев	-	5	2	3	2	-	3	-	2	1	-	2	2	1	1
Есіл	4	2	4	2	3	4	1	3	2	1	-	1	1	-	2

Жалғасы

Продолжение

	Өлгендер саны, адам Число умерших, человек														
	ұлдар және қыздар мальчики и девочки					ұлдар мальчики					қыздар девочки				
	2016	2017	2018	2019	2020	2016	2017	2018	2019	2020	2016	2017	2018	2019	2020
Жамбыл	3	3	2	-	4	2	3	1	-	3	3	4	3	-	1
Қызылжар	6	6	9	8	5	3	2	6	7	5	-	-	-	1	-
Мамлют	-	-	1	3	2	-	-	1	1	2	-	-	-	2	-
Шал ақын	-	-	2	-	1	-	-	2	-	1	1	1	1	-	-
Аққайың	4	3	2	-	3	3	2	1	-	1	-	2	1	-	2
Тайынша	2	4	3	3	3	2	2	2	2	1	1	-	-	1	2
Тимирязев	2	1	2	2	1	1	1	2	-	-	1	1	1	2	1
Уәлиханов	5	1	2	2	1	4	-	1	1	-	3	-	1	1	1
Ғ.Мүсірепов	7	2	7	4	4	4	2	6	2	1	-	-	-	2	3

Жалғасы

Продолжение

	1000 туғандарға На 1000 родившихся														
	ұлдар және қыздар мальчики и девочки					ұлдар мальчики					қыздар девочки				
	2016	2017	2018	2019	2020	2016	2017	2018	2019	2020	2016	2017	2018	2019	2020

**Барлық халық  
Все население**

**Солтүстік Қазақстан**

<b>облысы</b>	7,11	9,01	10,81	9,43	8,72	8,30	8,76	14,01	11,52	9,77	5,86	9,27	7,41	7,20	7,59
Петропавл қ.ә.	5,14	9,31	10,59	9,88	7,70	5,29	7,70	13,18	12,97	9,32	4,98	10,97	7,88	6,44	5,91
Айыртау	-	9,11	6,74	9,85	6,62	-	14,15	9,20	9,76	13,51	-	4,41	4,44	9,95	-
Ақжар	4,13	17,65	10,36	10,42	-	-	17,04	19,61	9,35	-	7,81	19,80	-	11,76	-
М.Жұмабаев	-	17,75	6,09	9,93	12,94	-	18,63	-	11,63	12,58	-	16,95	12,14	7,69	13,33
Есіл	14,87	7,31	14,81	8,20	10,91	28,99	7,35	20,83	15,04	6,90	-	7,63	7,94	-	15,38
Жамбыл	10,87	10,99	8,09	-	16,54	14,08	21,33	8,26	-	23,39	7,46	-	7,75	-	8,93
Қызылжар	11,00	11,30	16,59	15,98	9,56	10,49	6,67	21,65	28,56	17,42	11,41	17,32	11,07	3,94	-
Мамлют	-	-	4,55	14,08	14,85	-	0,00	9,26	10,42	20,00	-	-	-	17,09	9,80
Шал ақын	8,89	4,10	12,24	4,07	15,04	9,62	0,00	24,59	8,13	13,99	8,26	8,85	-	-	16,26
Аққайың	13,91	11,63	8,51	-	14,35	19,35	14,80	7,46	-	8,62	7,94	7,75	7,75	-	21,51
Тайынша	7,02	9,12	12,02	9,58	5,61	6,45	7,55	10,45	8,16	4,08	7,27	10,60	14,15	10,83	8,03
Тимирязев	12,90	6,45	12,37	13,35	7,04	13,16	13,16	25,00	-	-	12,66	-	-	24,39	13,89
Уәлиханов	20,65	4,22	8,33	7,75	4,33	32,94	0,00	8,13	7,19	-	8,20	8,20	8,55	8,40	9,09
Ғ.Мүсірепов	13,75	3,66	14,17	8,37	9,09	15,38	7,19	24,78	7,91	4,81	12,05	-	4,00	8,89	12,93



Жалғасы

Продолжение

	1000 туғандарға На 1000 родившихся														
	ұлдар және қыздар мальчики и девочки					ұлдар мальчики					қыздар девочки				
	2016	2017	2018	2019	2020	2016	2017	2018	2019	2020	2016	2017	2018	2019	2020
<b>Қала халқы</b>															
<b>Городское население</b>															
<b>Солтүстік Қазақстан облысы</b>	5,55	8,92	10,38	9,41	8,45	5,14	6,69	12,55	11,77	9,17	6,00	11,20	8,09	6,79	7,64
Петропавл қ.ә.	5,15	9,32	10,59	9,88	7,70	5,30	7,70	13,18	12,97	9,32	5,00	10,99	7,88	6,44	5,91
М.Жұмабаев	-	8,47	-	-	21,98	-	-	-	-	20,83	-	18,52	-	-	23,26
Мамлют	-	-	-	-	14,29	-	-	-	-	-	-	-	-	-	30,30
Шал ақын	23,26	9,35	9,62	9,17	24,59	24,39	-	19,23	17,54	14,93	22,22	17,54	-	-	36,36
Тайынша	12,05	5,59	19,11	11,56	-	-	-	11,63	-	-	23,53	10,53	28,17	21,74	-
<b>Ауыл халқы</b>															
<b>Сельское население</b>															
<b>Солтүстік Қазақстан облысы</b>	8,60	9,11	11,20	9,45	8,97	11,32	10,71	15,41	11,26	10,33	5,72	7,44	6,72	7,58	7,54
Петропавл қ.ә.	-	-	-	-	-	-	-	-	-	-	-	-	-	-	-
Айыртау	-	9,11	6,74	9,85	6,62	-	14,15	9,20	9,76	13,51	-	4,41	4,44	9,95	-
Ақжар	4,13	17,65	10,36	10,42	-	-	17,04	19,61	9,35	-	7,81	19,80	-	11,76	-
М.Жұмабаев	-	22,73	9,11	14,71	9,17	-	30,93	-	18,52	9,01	-	16,26	17,06	10,42	9,35
Есіл	14,87	7,31	14,81	8,20	10,91	28,99	7,35	20,83	15,04	6,90	-	7,63	7,94	-	15,38
Жамбыл	10,87	10,99	8,09	-	16,54	14,08	21,33	8,26	-	23,39	7,46	-	7,75	-	8,93
Қызылжар	11,00	11,30	16,59	15,98	9,56	10,49	6,67	21,65	28,56	17,42	11,41	17,32	11,07	3,94	-
Мамлют	-	-	7,41	24,00	15,15	-	-	15,38	17,86	31,75	-	-	-	28,99	-
Шал ақын	-	-	14,18	-	6,94	-	-	28,57	-	13,16	-	-	-	-	-
Аққайың	13,91	11,63	8,51	-	14,35	19,35	14,80	7,46	-	8,62	7,94	7,75	7,75	-	21,51
Тайынша	4,87	10,84	8,77	8,60	8,34	9,46	11,05	9,95	12,20	6,10	-	10,64	7,09	5,41	12,27
Тимирязев	12,90	6,45	12,37	13,35	7,04	13,16	13,16	25,00	-	-	12,66	-	-	24,39	13,89
Уәлиханов	20,65	4,22	8,33	7,75	4,33	32,94	-	8,13	7,19	-	8,20	8,20	8,55	8,40	9,09
Ғ.Мүсірепов	13,75	3,66	14,17	8,37	9,09	15,38	7,19	24,78	7,91	4,81	12,05	-	4,00	8,89	12,93

**7.5 Этностар бойынша нәрестелер өлімі**  
**Младенческая смертность по этносам**

	Өлгендер саны, адам Число умерших, человек															
	ұлдар және қыздар мальчики и девочки					ұлдар мальчики					қыздар девочки					
	2016	2017	2018	2019	2020	2016	2017	2018	2019	2020	2016	2017	2018	2019	2020	
Барлық халық Все население																
Барлығы	55	67	78	65	60	33	33	52	41	35	22	34	26	24	25	Всего
Қазақтар	23	32	30	28	26	14	16	21	17	17	9	16	9	11	9	Казахи
Орыстар	25	26	34	26	26	13	10	23	18	14	12	16	11	8	12	Русские
Украиндар	3	4	6	2	2	2	2	2	1	1	1	2	4	1	1	Украинцы
Немістер	2	1	5	3	1	2	1	4	2	1	-	-	1	1	-	Немцы
Татарлар	-	2	1	1	2	-	2	1	1	1	-	-	-	-	1	Татары
Поляктар	2	2	-	3	-	2	2	-	1	-	-	-	-	2	-	Поляки
Белорустар	-	-	-	1	1	-	-	-	1	-	-	-	-	-	1	Беларусы
Басқа этностар	-	-	2	1	2	-	-	1	-	1	-	-	1	1	1	Другие этносы
Көрсетілмеген	-	-	-	-	-	-	-	-	-	-	-	-	-	-	-	Не указано
Қала халқы Городское население																
Барлығы	21	32	37	32	28	10	12	23	21	16	11	20	14	11	12	Всего
Қазақтар	7	17	13	15	12	4	7	9	10	9	3	10	4	5	3	Казахи
Орыстар	12	14	19	11	13	4	5	11	8	5	8	9	8	3	8	Русские
Украиндар	-	1	-	1	-	-	-	-	-	-	-	1	-	1	-	Украинцы
Немістер	1	-	3	1	-	1	-	2	1	-	-	-	1	-	-	Немцы
Татарлар	-	-	-	1	1	-	-	-	1	1	-	-	-	-	-	Татары
Поляктар	1	-	-	2	-	1	-	-	1	-	-	-	-	1	-	Поляки
Белорустар	-	-	-	-	1	-	-	-	-	-	-	-	-	-	1	Беларусы
Басқа этностар	-	-	2	1	1	-	-	1	-	1	-	-	1	1	-	Другие этносы
Көрсетілмеген	-	-	-	-	-	-	-	-	-	-	-	-	-	-	-	Не указано

Жалғасы

Продолжение

	Өлгендер саны, адам Число умерших, человек															
	ұлдар және қыздар мальчики и девочки					ұлдар мальчики					қыздар девочки					
	2016	2017	2018	2019	2020	2016	2017	2018	2019	2020	2016	2017	2018	2019	2020	
Ауыл халқы Сельское население																
Барлығы	34	35	41	33	32	23	21	29	20	19	11	14	12	13	13	Всего
Қазақтар	16	15	17	13	14	10	9	12	7	8	6	6	5	6	6	Казахи
Орыстар	13	12	15	15	13	9	5	12	10	9	4	7	3	5	4	Русские
Украиндар	3	3	6	1	2	2	2	2	1	1	1	1	4	-	1	Украинцы
Немістер	1	1	2	2	1	1	1	2	1	1	-	-	-	1	-	Немцы
Татарлар	-	2	1	-	1	-	2	1	-	-	-	-	-	-	1	Татары
Поляктар	1	2	-	1	-	1	2	-	-	-	-	-	-	1	-	Поляки
Белорустар	-	-	-	1	-	-	-	-	1	-	-	-	-	-	-	Беларусы
Басқа этностар	-	-	-	-	1	-	-	-	-	-	-	-	-	-	1	Другие этносы
Көрсетілмеген	-	-	-	-	-	-	-	-	-	-	-	-	-	-	-	Не указано

Жалғасы

Продолжение

	1000 туғандарға На 1000 родившихся															
	ұлдар және қыздар мальчики и девочки					ұлдар мальчики					қыздар девочки					
	2016	2017	2018	2019	2020	2016	2017	2018	2019	2020	2016	2017	2018	2019	2020	
Барлық халық Все население																
Барлығы	7,11	9,01	10,81	9,43	8,72	8,30	8,76	14,01	11,52	9,76	5,86	9,27	7,41	7,20	7,59	Всего
Қазақтар	7,08	10,21	9,45	9,19	8,07	8,46	9,69	12,97	10,83	9,74	5,65	10,79	5,78	7,44	6,10	Казахи
Орыстар	7,71	8,54	11,85	9,75	10,02	7,60	6,80	15,41	12,92	10,87	7,84	10,17	7,99	6,28	9,17	Русские
Украиндар	10,71	12,99	21,13	7,58	7,81	13,25	13,07	13,89	6,76	7,69	7,75	12,90	28,57	8,62	7,94	Украинцы
Немістер	4,91	2,98	15,24	9,38	3,31	10,75	5,68	23,67	13,25	6,21	-	-	6,29	5,92	-	Немцы
Татарлар	-	11,98	7,19	6,45	18,69	-	25,00	15,15	11,90	17,86	-	-	-	-	19,61	Татары
Поляктар	15,87	17,54	-	24,19	-	37,04	35,09	-	17,24	-	-	-	-	30,30	-	Поляки
Белорустар	-	-	-	12,35	14,49	-	-	-	25,00	-	-	-	-	-	31,25	Беларусы
Басқа этностар	-	-	9,35	4,67	9,71	-	-	-	-	9,26	-	-	10,00	9,52	-	Другие
Көрсетілмеген	-	-	-	-	-	-	-	-	-	-	-	-	-	-	-	Не указано

Жалғасы

Продолжение

	1000 туғандарға На 1000 родившихся															
	ұлдар және қыздар мальчики и девочки					ұлдар мальчики					қыздар девочки					
	2016	2017	2018	2019	2020	2016	2017	2018	2019	2020	2016	2017	2018	2019	2020	
Қала халқы																
Городское население																
Барлығы	5,55	8,93	10,38	9,41	8,47	5,14	6,69	12,55	11,77	9,20	6,00	11,20	8,09	6,79	7,66	Всего
Қазақтар	4,61	11,91	8,58	10,44	8,00	5,04	9,17	11,86	13,50	10,91	4,13	15,06	5,28	7,18	4,44	Казахи
Орыстар	6,66	8,40	11,97	7,39	9,64	4,30	6,29	13,00	10,11	7,40	9,16	10,33	10,80	4,30	11,89	Русские
Украиндар	-	10,31	-	11,24	-	-	-	-	-	-	-	20,00	-	27,78	-	Украинцы
Немістер	8,13	-	25,86	9,80	-	18,52	-	32,79	21,28	-	-	-	18,18	-	-	Немцы
Татарлар	-	-	-	10,42	14,93	-	-	-	17,86	27,78	-	-	-	-	-	Татары
Поляктар	32,26	-	-	45,45	-	76,92	-	-	47,62	-	-	-	-	43,48	-	Поляки
Белорустар	-	-	-	-	58,82	-	-	-	-	-	-	-	-	-	142,86	Беларусы
Басқа этностар	-	-	17,24	9,09	8,13	-	-	16,03	-	15,63	-	-	18,52	19,23	-	Другие этносы
Көрсетілмеген	-	-	-	-	-	-	-	-	-	-	-	-	-	-	-	Не указано
Ауыл халқы																
Сельское население																
Барлығы	8,60	9,10	11,20	9,45	8,96	6,00	11,20	8,09	11,26	10,28	5,72	7,43	6,72	7,58	7,54	Всего
Қазақтар	9,26	8,78	10,25	8,07	8,13	4,13	15,06	5,28	8,45	8,69	6,92	7,33	6,26	7,67	7,49	Казахи
Орыстар	9,04	8,71	11,70	12,73	10,43	9,16	10,33	10,80	16,61	14,71	6,09	9,96	4,72	8,68	6,30	Русские
Украиндар	16,04	14,22	29,70	5,71	12,99	-	20,00	-	10,53	13,89	11,49	9,52	40,82	-	12,20	Украинцы
Немістер	3,52	4,46	9,43	9,17	5,32	-	-	18,18	9,62	9,71	-	-	-	8,77	-	Немцы
Татарлар	-	32,26	22,73	-	25,00	-	-	-	-	-	-	-	-	-	50,00	Татары
Поляктар	10,53	25,00	-	12,50	-	-	-	-	-	-	-	-	-	23,26	-	Поляки
Белорустар	-	-	-	17,24	-	-	-	-	38,46	-	-	-	-	7,60	-	Беларусы
Басқа этностар	-	-	-	-	12,05	-	-	18,52	-	-	-	-	-	-	25,64	Другие этносы
Көрсетілмеген	-	-	-	-	-	-	-	-	-	-	-	-	-	-	-	Не указано

**7.6 Перинаталды өлім**  
**Перинатальная смертность**

	Өлі туылғандар және алғашқы 7 күнде өлгендер саны, адам Число мертворожденных и умерших в первые 7 дней, человек														
	перинаталды өлім перинатальная смертность					өлі туғандар мертворожденные					алғашқы 7 күнде өлгендер умершие в первые 7 дней				
	2016	2017	2018	2019	2020	2016	2017	2018	2019	2020	2016	2017	2018	2019	2020
<b>Барлық халық</b> <b>Все население</b>															
<b>Солтүстік Қазақстан облысы</b>	93	71	91	69	94	66	53	67	50	64	27	18	24	19	30
Петропавл қ.ә.	34	29	38	31	30	27	18	26	18	20	7	11	12	13	10
Айыртау	1	6	5	7	8	1	4	4	6	6	-	2	1	1	2
Ақжар	4	1	3	-	1	3	1	2	-	1	1	-	1	-	-
М.Жұмабаев	2	7	2	2	6	2	5	2	1	5	-	2	-	1	1
Есіл	4	-	2	1	5	2	-	2	1	2	2	-	-	-	3
Жамбыл	8	2	3	4	6	6	2	3	4	5	2	-	-	-	1
Қызылжар	8	7	7	7	10	6	6	4	6	8	2	1	3	1	2
Мамлют	2	1	3	1	3	2	1	2	1	1	-	-	1	-	2
Шал ақын	4	2	4	4	3	2	2	4	3	1	2	-	-	1	2
Аққайың	3	3	-	-	5	1	3	-	-	3	2	-	-	-	2
Тайынша	6	4	7	5	5	5	3	5	5	4	1	1	2	-	1
Тимирязев	2	1	3	2	-	1	1	3	2	-	1	-	-	-	-
Уәлиханов	4	3	4	1	2	2	3	2	1	1	2	-	2	-	1
Ғ.Мүсірепов	11	5	10	4	10	6	4	8	2	7	5	1	2	2	3
<b>Қала халқы</b> <b>Городское население</b>															
<b>Солтүстік Қазақстан облысы</b>	39	37	40	35	35	29	26	28	21	23	10	11	12	14	12
Петропавл қ.ә.	34	29	38	31	30	27	18	26	18	20	7	11	12	13	10
М.Жұмабаев	1	3	-	-	1	1	3	-	-	1	-	-	-	-	-
Мамлют	-	1	1	-	-	-	1	1	-	-	-	-	-	-	-
Шал ақын	3	2	-	1	3	1	2	-	-	1	2	-	-	1	2
Тайынша	1	2	1	3	1	-	2	1	3	1	1	-	-	-	-
<b>Ауыл халқы</b> <b>Сельское население</b>															
<b>Солтүстік Қазақстан облысы</b>	54	34	51	34	59	37	27	39	29	41	17	7	12	5	18
Петропавл қ.ә.	-	-	-	-	-	-	-	-	-	-	-	-	-	-	-
Айыртау	1	6	5	7	8	1	4	4	6	6	-	2	1	1	2

Жалғасы

Продолжение

	Өлі туылғандар және алғашқы 7 күнде өлгендер саны, адам Число мертворожденных и умерших в первые 7 дней, человек														
	перинаталды өлім перинатальная смертность					өлі туғандар мертворожденные					алғашқы 7 күнде өлгендер умершие в первые 7 дней				
	2016	2017	2018	2019	2020	2016	2017	2018	2019	2020	2016	2017	2018	2019	2020
Ақжар	4	1	3	-	1	3	1	2	-	1	1	-	1	-	-
М.Жұмабаев	1	4	2	2	5	1	2	2	1	4	-	2	-	1	1
Есіл	4	-	2	1	5	2	-	2	1	2	2	-	-	-	3
Жамбыл	8	2	3	4	6	6	2	3	4	5	2	-	-	-	1
Қызылжар	8	7	7	7	10	6	6	4	6	8	2	1	3	1	2
Мамлют	2	-	2	1	3	2	-	1	1	1	-	-	1	-	2
Шал ақын	1	-	4	3	-	1	-	4	3	-	-	-	-	-	-
Аққайың	3	3	-	-	5	1	3	-	-	3	2	-	-	-	2
Тайынша	5	2	6	2	4	5	1	4	2	3	-	1	2	-	1
Тимирязев	2	1	3	2	-	1	1	3	2	-	1	-	-	-	-
Уәлиханов	4	3	4	1	2	2	3	2	1	1	2	-	2	-	1
Ғ.Мүсірепов	11	5	10	4	10	6	4	8	2	7	5	1	2	2	3

Жалғасы

Продолжение

	1000 тірі және өлі туылғандарға На 1000 родившихся живыми и мертвыми														
	перинаталды өлім перинатальная смертность					өлі туғандар мертворожденные					алғашқы 7 күнде өлгендер умершие в первые 7 дней				
	2016	2017	2018	2019	2020	2016	2017	2018	2019	2020	2016	2017	2018	2019	2020

**Барлық халық**  
**Все население**

**Солтүстік Қазақстан**

<b>облысы</b>	11,98	9,54	12,53	9,97	13,54	8,51	7,12	9,23	7,22	9,22	3,51	2,44	3,34	2,76	4,36
Петропавл қ.ә.	10,19	9,35	12,08	10,61	10,47	8,09	5,80	8,33	6,16	6,98	2,10	3,57	3,81	4,45	3,51
Айыртау	2,02	13,54	11,06	17,24	17,43	2,02	9,03	8,93	14,78	13,07	-	4,56	2,21	2,46	4,42
Ақжар	16,33	4,48	15,38	-	-	12,24	4,48	10,36	-	4,90	4,08	-	5,13	-	-
М.Жұмабаев	5,45	20,41	6,23	6,62	19,11	5,45	14,58	6,27	3,31	15,92	-	5,92	-	3,31	3,24
Есіл	14,76	-	7,35	4,10	18,05	7,38	-	7,41	4,10	7,22	7,38	-	-	-	10,91
Жамбыл	28,37	7,43	12,88	15,75	24,69	21,28	7,43	13,04	15,75	20,58	7,09	-	-	-	4,20
Қызылжар	14,76	13,04	12,77	14,14	18,83	11,07	11,17	7,35	12,12	15,07	3,69	1,88	5,47	2,02	3,82
Мамлют	8,00	4,78	13,51	4,69	14,78	8,00	4,76	9,09	4,69	4,93	-	-	4,50	-	9,90
Шал ақын	17,62	8,13	16,06	16,27	11,24	8,81	8,13	16,33	12,20	3,75	8,81	-	-	4,07	7,52
Аққайың	10,45	12,05	-	-	23,58	3,48	12,05	-	-	14,15	6,97	-	-	-	9,57
Тайынша	10,97	7,26	13,89	9,58	9,16	9,14	5,44	10,02	9,58	7,33	1,83	1,82	3,97	-	1,85
Тимирязев	12,82	5,88	18,99	13,79	-	6,41	5,88	19,35	13,79	-	6,41	-	-	-	-
Уәлиханов	16,74	11,24	16,53	3,88	8,62	8,37	11,24	8,33	3,88	4,31	8,37	-	8,26	-	4,33
Ғ.Мүсірепов	21,36	9,07	20,24	8,36	22,37	-	-	-	4,18	15,66	9,71	1,83	4,05	4,18	6,82

Жалғасы

Продолжение

	1000 тірі және өлі туылғандарға На 1000 родившихся живыми и мертвыми														
	перинаталды өлім перинатальная смертность					өлі туғандар мертворожденные					алғашқы 7 күнде өлгендер умершие в первые 7 дней				
	2016	2017	2018	2019	2020	2016	2017	2018	2019	2020	2016	2017	2018	2019	2020
<b>Қала халқы</b>															
<b>Городское население</b>															
<b>Солтүстік Қазақстан облысы</b>	10,24	10,32	11,13	10,26	10,51	7,62	7,25	7,79	6,19	6,91	2,65	3,09	3,37	4,13	3,63
Петропавл қ.ә.	10,23	9,35	12,08	10,59	10,47	8,12	5,80	8,26	6,16	6,98	2,11	3,57	3,81	4,45	6,68
М.Жұмабаев	7,58	24,79	-	-	10,87	7,58	24,79	-	-	10,87	-	-	-	-	-
Мамлют	-	14,29	11,63	-	-	-	14,08	11,63	-	-	-	-	-	-	-
Шал ақын	30,93	18,35	-	9,17	24,39	11,49	18,35	-	-	8,13	22,99	-	-	9,17	13,99
Тайынша	6,02	11,05	6,33	17,34	5,62	-	11,05	6,33	17,34	5,62	6,02	-	-	-	-
<b>Ауыл халқы</b>															
<b>Сельское население</b>															
<b>Солтүстік Қазақстан облысы</b>	13,66	8,82	13,91	9,68	16,33	9,36	7,00	10,64	8,26	11,34	4,34	1,83	3,31	1,44	5,04
Петропавл қ.ә.	-	-	-	-	-	-	-	-	-	-	-	-	-	-	-
Айыртау	2,02	13,54	11,06	16,99	17,43	2,02	9,03	8,85	14,78	13,07	-	4,56	2,21	2,46	8,44
Ақжар	16,33	4,48	15,38	-	-	12,24	4,48	10,26	-	4,90	4,08	-	5,13	-	-
М.Жұмабаев	4,26	18,02	9,05	9,80	22,52	4,26	9,01	9,05	4,90	18,02	-	9,09	-	4,90	6,49
Есіл	14,76	-	7,35	4,10	18,05	7,38	-	7,35	4,10	7,22	7,38	-	-	-	22,73
Жамбыл	28,37	7,43	12,88	15,75	24,69	21,28	7,43	12,88	15,75	20,58	7,09	-	-	-	8,55
Қызылжар	14,76	13,04	12,77	14,14	18,83	11,07	11,17	7,30	12,12	15,07	3,69	1,88	5,47	2,02	8,20
Мамлют	13,07	-	14,71	7,94	22,56	13,07	-	7,35	8,00	7,52	-	-	7,35	-	19,42
Шал ақын	7,14	-	27,59	21,90	-	7,14	-	27,59	21,90	-	-	-	-	-	-
Аққайың	10,45	12,05	-	-	23,58	3,48	12,05	-	-	14,15	6,97	-	-	-	20,83
Тайынша	13,12	5,41	17,34	5,73	10,87	13,12	2,70	11,56	5,73	8,15	-	2,71	5,78	-	3,97
Тимирязев	12,82	5,88	18,99	13,79	-	6,41	5,88	18,99	13,79	-	6,41	-	-	-	-
Уәлиханов	16,74	11,24	16,53	3,88	8,62	8,37	11,24	8,26	3,88	4,31	8,37	-	8,26	-	9,01
Ғ.Мүсірепов	21,36	9,07	20,24	8,36	22,37	11,65	7,26	16,19	4,18	15,66	9,71	1,83	4,05	4,18	12,55

### 7.7 Өлім себептерінің негізгі жіктеліміне қарай өлгендер Умершие по основным классам причин смерти

Қан айналымы жүйесінің ауруларынан  
От болезней системы кровообращения

	Өлгендер саны, адам Число умерших, человек														
	барлығы всего					ерлер мужчины					әйелдер женщины				
	2016	2017	2018	2019	2020	2016	2017	2018	2019	2020	2016	2017	2018	2019	2020
<b>Барлық халық Все население</b>															
<b>Солтүстік Қазақстан облысы</b>	1 408	1 220	1 238	1 095	1 093	757	724	754	702	679	651	496	484	393	414
Петропавл қ.ә.	616	586	604	512	524	320	332	352	314	309	296	254	252	198	215
Айыртау	94	81	76	71	77	54	52	51	50	56	40	29	25	21	21
Ақжар	42	34	35	26	18	24	17	24	15	13	18	17	11	11	5
М.Жұмабаев	53	51	67	42	45	26	36	43	31	30	27	15	24	11	15
Есіл	64	58	49	35	41	42	33	29	27	30	22	25	20	8	11
Жамбыл	36	28	25	32	32	27	17	14	19	19	9	11	11	13	13
Қызылжар	139	66	67	92	67	67	46	41	64	47	72	20	26	28	20
Мамлют	40	35	39	35	40	19	20	29	25	21	21	15	10	10	19
Шал ақын	40	26	27	32	29	18	19	20	20	15	22	7	7	12	14
Аққайың	49	27	34	32	25	34	19	20	19	11	15	8	14	13	14
Тайынша	97	86	91	67	67	48	54	47	39	40	49	32	44	28	27
Тимирязев	23	30	22	16	21	13	13	15	11	12	10	17	7	5	9
Уәлиханов	31	27	36	29	27	18	14	23	20	18	13	13	13	9	9
Ғ.Мүсірепов	84	85	66	74	80	47	52	46	48	58	37	33	20	26	22
<b>Қала халқы Городское население</b>															
<b>Солтүстік Қазақстан облысы</b>	712	653	691	586	596	368	365	412	358	342	344	288	279	228	254
Петропавл қ.ә.	615	586	604	512	524	320	332	352	314	309	295	254	252	198	215
М.Жұмабаев	16	11	24	17	19	10	8	19	12	13	6	3	5	5	6
Мамлют	21	15	20	20	19	11	6	16	13	8	10	9	4	7	11
Шал ақын	21	12	7	13	16	11	8	6	6	7	10	4	1	7	9
Тайынша	39	29	36	24	18	16	11	19	13	5	23	18	17	11	13
<b>Ауыл халқы Сельское население</b>															
<b>Солтүстік Қазақстан облысы</b>	696	567	547	509	497	389	359	342	344	337	307	208	205	165	160
Петропавл қ.ә.	1	-	-	-	-	-	-	-	-	-	1	-	-	-	-
Айыртау	94	81	76	71	77	54	52	51	50	56	40	29	25	21	21
Ақжар	42	34	35	26	18	24	17	24	15	13	18	17	11	11	5
М.Жұмабаев	37	40	43	25	26	16	28	24	19	17	21	12	19	6	9
Есіл	64	58	49	35	41	42	33	29	27	30	22	25	20	8	11



Жалғасы

Продолжение

	Өлгендер саны, адам Число умерших, человек														
	барлығы всего					ерлер мужчины					әйелдер женщины				
	2016	2017	2018	2019	2020	2016	2017	2018	2019	2020	2016	2017	2018	2019	2020
Жамбыл	36	28	25	32	32	27	17	14	19	19	9	11	11	13	13
Қызылжар	139	66	67	92	67	67	46	41	64	47	72	20	26	28	20
Мамлют	19	20	19	15	21	8	14	13	12	13	11	6	6	3	8
Шал ақын	19	14	20	19	13	7	11	14	14	8	12	3	6	5	5
Аққайың	49	27	34	32	25	34	19	20	19	11	15	8	14	13	14
Тайынша	58	57	55	43	49	32	43	28	26	35	26	14	27	17	14
Тимирязев	23	30	22	16	21	13	13	15	11	12	10	17	7	5	9
Уәлиханов	31	27	36	29	27	18	14	23	20	18	13	13	13	9	9
Ғ.Мүсірепов	84	85	66	74	80	47	52	46	48	58	37	33	20	26	22

Жалғасы

Продолжение

	100000 адамға На 100000 человек														
	барлығы всего					ерлер мужчины					әйелдер женщины				
	2016	2017	2018	2019	2020	2016	2017	2018	2019	2020	2016	2017	2018	2019	2020

**Барлық халық  
Все население**

**Солтүстік Қазақстан**

<b>облысы</b>	248,57	217,49	222,44	198,50	200,09	280,03	270,21	283,39	266,03	259,85	219,85	169,28	166,62	136,58	145,29
Петропавл қ.ә.	284,56	269,62	276,44	233,69	238,70	328,43	339,24	357,53	317,94	312,29	248,65	212,60	209,93	164,54	178,31
Айыртау	243,93	214,83	204,78	193,46	213,36	284,23	279,54	278,51	276,23	315,35	204,74	151,81	132,97	112,91	114,55
Ақжар	253,20	211,21	221,59	167,11	118,37	289,68	211,26	302,99	191,38	169,06	216,79	211,15	139,70	142,47	66,52
М.Жұмабаев	169,38	166,13	222,00	142,16	156,03	168,06	236,44	287,24	211,06	208,54	170,68	96,94	157,79	74,04	103,77
Есіл	264,24	246,01	215,08	158,45	189,79	350,61	283,24	257,66	247,59	281,14	179,72	209,64	173,51	71,52	100,63
Жамбыл	171,40	137,90	127,06	167,27	173,03	259,47	168,12	142,52	198,64	205,00	84,93	107,92	111,64	135,90	140,92
Қызылжар	312,28	148,65	151,31	208,41	151,44	305,74	209,93	186,87	292,04	213,82	318,61	88,94	116,38	125,97	89,84
Мамлют	213,88	190,35	216,41	198,00	231,16	203,49	217,13	320,87	281,75	241,48	224,24	163,47	111,32	113,58	220,74
Шал ақын	206,38	136,48	144,03	174,61	162,23	188,03	201,59	214,89	218,96	168,24	224,28	72,73	74,16	130,52	156,25
Аққайың	244,51	137,67	177,49	170,20	135,67	343,47	195,13	209,38	202,47	119,92	147,91	81,01	145,77	138,03	151,28
Тайынша	215,44	194,68	209,16	156,95	159,87	215,96	247,56	218,56	184,47	192,44	214,93	143,10	199,96	129,95	127,81
Тимирязев	192,32	256,72	192,66	144,02	195,07	217,06	220,68	259,83	195,63	219,86	167,50	293,36	123,98	91,12	169,57
Уәлиханов	184,56	163,31	220,05	178,76	168,70	214,29	169,23	280,42	245,70	224,13	154,82	157,38	159,35	111,34	112,87
Ғ.Мүсірепов	200,39	205,43	160,90	182,49	200,22	230,17	257,80	229,85	242,22	296,75	172,11	155,62	95,21	125,40	107,79

**Қала халқы  
Городское население**

**Солтүстік Қазақстан**

<b>облысы</b>	285,81	260,19	273,98	231,85	235,56	325,61	320,24	359,32	311,33	297,12	252,76	210,23	202,84	165,51	184,18
Петропавл қ.ә.	285,30	269,62	276,44	233,69	238,70	329,96	339,24	357,53	317,94	312,29	248,78	212,60	209,93	164,54	178,31

Жалғасы

Продолжение

	100000 адамға На 100000 человек														
	барлығы всего					ерлер мужчины					әйелдер женщины				
	2016	2017	2018	2019	2020	2016	2017	2018	2019	2020	2016	2017	2018	2019	2020
М.Жұмабаев	208,20	142,62	310,48	219,92	247,15	272,55	215,81	509,93	321,89	351,97	149,40	74,89	124,88	124,94	150,23
Мамлют	298,17	214,07	289,35	291,91	280,15	326,02	178,57	481,78	393,94	244,42	272,55	246,78	111,39	197,07	313,48
Шал ақын	284,09	159,45	91,43	169,83	210,25	314,20	223,96	164,07	163,09	191,26	257,00	101,16	25,01	176,06	227,85
Тайынша	341,03	254,72	315,43	210,16	157,77	291,33	200,99	345,20	235,34	90,42	386,94	304,47	287,70	186,54	221,13
<b>Ауыл халқы Сельское население</b>															
<b>Солтүстік Қазақстан облысы</b>	219,33	182,92	179,73	170,30	169,49	247,28	233,18	225,89	231,04	230,50	191,85	133,32	134,04	110,00	108,82
Петропавл қ.ә.	109,05	-	-	-	-	-	-	-	-	-	215,05	-	-	-	-
Айыртау	243,93	214,83	204,78	193,46	213,36	284,23	279,54	278,51	276,23	315,35	204,74	151,81	132,97	112,91	114,55
Ақжар	253,20	211,21	221,59	167,11	118,37	289,68	211,26	302,99	191,38	169,06	216,79	211,15	139,70	142,47	66,52
М.Жұмабаев	156,75	174,02	191,54	114,60	122,92	135,57	243,08	213,45	173,36	159,00	177,92	104,65	169,55	55,27	86,04
Есіл	264,24	246,01	215,08	158,45	189,79	350,61	283,24	257,66	247,59	281,14	179,72	209,64	173,51	71,52	100,63
Жамбыл	171,40	137,90	127,06	167,27	173,03	259,47	168,12	142,52	198,64	205,00	84,93	107,92	111,64	135,90	140,92
Қызылжар	312,28	148,65	151,31	208,41	151,44	305,74	209,93	186,87	292,04	213,82	318,61	88,94	116,38	125,97	89,84
Мамлют	162,96	175,75	171,03	138,57	199,58	134,16	239,23	227,39	215,32	239,70	193,12	108,54	111,28	57,11	156,91
Шал ақын	158,47	121,49	180,34	178,03	126,63	115,28	187,94	247,79	256,65	152,21	202,77	52,90	110,29	95,82	99,80
Аққайың	244,51	137,67	177,49	170,20	135,67	343,47	195,13	209,38	202,47	119,92	147,91	81,01	145,77	138,03	151,28
Тайынша	172,68	173,83	171,37	137,52	160,65	191,23	263,17	175,00	166,46	229,43	154,27	85,10	167,75	108,63	91,83
Тимирязев	192,32	256,72	192,66	144,02	195,07	217,06	220,68	259,83	195,63	219,86	167,50	293,36	123,98	91,12	169,57
Уәлиханов	184,56	163,31	220,05	178,76	168,70	214,29	169,23	280,42	245,70	224,13	154,82	157,38	159,35	111,34	112,87
Ғ.Мүсірепов	200,39	205,43	160,90	182,49	200,22	230,17	257,80	229,85	242,22	296,75	172,11	155,62	95,21	125,40	107,79

**Жазатайым жағдайдан, уланудан және жарақаттан  
От несчастных случаев, отравлений и травм**

	Өлгендер саны, адам Число умерших, человек														
	барлығы всего					ерлер мужчины					әйелдер женщины				
	2016	2017	2018	2019	2020	2016	2017	2018	2019	2020	2016	2017	2018	2019	2020
<b>Барлық халық Все население</b>															
<b>Солтүстік Қазақстан облысы</b>	703	607	585	591	558	556	488	449	457	451	147	119	136	134	107
Петропавл қ.ә.	240	183	163	192	155	195	148	125	151	120	45	35	38	41	35
Айыртау	52	52	48	47	56	43	41	41	30	47	9	11	7	17	9

Жалғасы

Продолжение

	Өлгендер саны, адам Число умерших, человек														
	барлығы всего					ерлер мужчины					әйелдер женщины				
	2016	2017	2018	2019	2020	2016	2017	2018	2019	2020	2016	2017	2018	2019	2020
Ақжар	12	18	16	14	9	8	16	16	8	8	4	2	-	6	1
М.Жұмабаев	58	33	58	42	31	37	24	40	33	24	21	9	18	9	7
Есіл	39	31	24	25	36	30	27	19	23	25	9	4	5	2	11
Жамбыл	26	22	28	28	30	20	17	18	22	25	6	5	10	6	5
Қызылжар	58	56	44	68	54	47	46	33	56	43	11	10	11	12	11
Мамлют	35	21	28	23	20	31	16	22	17	17	4	5	6	6	3
Шал ақын	25	28	21	22	17	15	23	17	19	16	10	5	4	3	1
Аққайың	37	32	35	26	33	27	25	28	23	29	10	7	7	3	4
Тайынша	38	56	45	38	39	31	43	33	28	32	7	13	12	10	7
Тимирязев	14	14	13	18	22	14	12	10	12	18	-	2	3	6	4
Уәлиханов	15	12	11	11	9	13	10	8	8	7	2	2	3	3	2
Ғ.Мүсірепов	54	49	51	37	47	45	40	39	27	40	9	9	12	10	7
<b>Қала халқы</b>															
<b>Городское население</b>															
<b>Солтүстік Қазақстан облысы</b>	284	233	212	225	183	224	187	160	175	143	60	46	52	50	40
Петропавл қ.ә.	240	183	163	192	155	195	148	125	151	120	45	35	38	41	35
М.Жұмабаев	8	12	22	10	11	5	9	16	8	8	3	3	6	2	3
Мамлют	13	8	13	7	8	11	6	9	5	7	2	2	4	2	1
Шал ақын	11	14	7	8	3	5	12	6	6	3	6	2	1	2	-
Тайынша	12	16	7	8	6	8	12	4	5	5	4	4	3	3	1
<b>Ауыл халқы</b>															
<b>Сельское население</b>															
<b>Солтүстік Қазақстан облысы</b>	419	374	373	366	375	332	301	289	282	308	87	73	84	84	67
Петропавл қ.ә.	-	-	-	-	-	-	-	-	-	-	-	-	-	-	-
Айыртау	52	52	48	47	56	43	41	41	30	47	9	11	7	17	9
Ақжар	12	18	16	14	9	8	16	16	8	8	4	2	-	6	1
М.Жұмабаев	50	21	36	32	20	32	15	24	25	16	18	6	12	7	4
Есіл	39	31	24	25	36	30	27	19	23	25	9	4	5	2	11
Жамбыл	26	22	28	28	30	20	17	18	22	25	6	5	10	6	5
Қызылжар	58	56	44	68	54	47	46	33	56	43	11	10	11	12	11
Мамлют	22	13	15	16	12	20	10	13	12	10	2	3	2	4	2
Шал ақын	14	14	14	14	14	10	11	11	13	13	4	3	3	1	1
Аққайың	37	32	35	26	33	27	25	28	23	29	10	7	7	3	4
Тайынша	26	40	38	30	33	23	31	29	23	27	3	9	9	7	6
Тимирязев	14	14	13	18	22	14	12	10	12	18	-	2	3	6	4
Уәлиханов	15	12	11	11	9	13	10	8	8	7	2	2	3	3	2
Ғ.Мүсірепов	54	49	51	37	47	45	40	39	27	40	9	9	12	10	7

Жалғасы

Продолжение

	100000 адамға На 100000 человек														
	барлығы всего					ерлер мужчины					әйелдер женщины				
	2016	2017	2018	2019	2020	2016	2017	2018	2019	2020	2016	2017	2018	2019	2020
<b>Барлық халық</b>															
<b>Все население</b>															
<b>Солтүстік Қазақстан облысы</b>	124,11	108,21	105,11	107,14	102,15	205,67	182,13	168,76	173,18	172,59	49,64	40,61	46,82	46,57	37,55
Петропавл қ.ә.	110,87	84,20	74,60	87,63	70,61	200,14	151,23	126,97	152,90	121,28	37,80	29,30	31,66	34,07	29,03
Айыртау	134,94	137,91	129,33	128,07	155,17	226,33	220,41	223,90	165,74	264,67	46,07	57,58	37,23	91,40	49,09
Ақжар	72,34	111,82	101,30	89,98	59,19	96,56	198,83	201,99	102,07	104,04	48,18	24,84	-	77,71	13,30
М.Жұмабаев	185,36	107,50	192,18	142,16	107,49	239,16	157,63	267,20	224,67	166,83	132,75	58,17	118,34	60,58	48,43
Есіл	161,02	131,49	105,35	113,18	166,65	250,44	231,74	168,81	210,91	234,28	73,52	33,54	43,38	17,88	100,63
Жамбыл	123,79	108,35	142,31	146,36	162,22	192,20	168,12	183,24	230,01	269,73	56,62	49,05	101,49	62,72	54,20
Қызылжар	130,30	126,13	99,37	154,04	122,05	214,47	209,93	150,41	255,53	195,62	48,68	44,47	49,24	53,99	49,41
Мамлют	187,15	114,21	155,37	130,12	115,58	332,01	173,71	243,42	191,59	195,48	42,71	54,49	66,79	68,15	34,85
Шал ақын	128,99	146,98	112,02	120,04	95,10	156,69	244,03	182,66	208,01	179,45	101,95	51,95	42,38	32,63	11,16
Аққайың	184,63	163,17	182,71	138,29	179,09	272,75	256,75	293,13	245,10	316,16	98,61	70,89	72,89	31,85	43,22
Тайынша	84,40	126,77	103,43	89,02	93,06	139,48	197,13	153,46	132,44	153,95	30,70	58,13	54,54	46,41	33,14
Тимирязев	117,07	119,80	113,85	162,02	204,36	233,76	203,70	173,22	213,41	329,79	-	34,51	53,13	109,35	75,37
Уәлиханов	89,30	72,58	67,24	67,81	56,23	154,76	120,88	97,54	98,28	87,16	23,82	24,21	36,77	37,11	25,08
Ғ.Мүсірепов	128,82	118,42	124,33	91,24	117,63	220,37	198,30	194,87	136,25	204,66	41,86	42,44	57,12	48,23	34,30
<b>Қала халқы</b>															
<b>Городское население</b>															
<b>Солтүстік Қазақстан облысы</b>	114,00	92,84	84,06	89,02	72,33	198,20	164,07	139,54	152,19	124,23	44,09	33,58	37,81	36,30	29,00
Петропавл қ.ә.	111,34	84,55	74,60	87,63	70,61	201,07	151,91	126,97	152,90	121,28	37,95	29,41	31,66	34,07	29,03
М.Жұмабаев	104,10	155,58	284,61	129,37	143,09	136,28	242,78	429,41	214,59	216,60	74,70	74,89	149,85	49,98	75,11
Мамлют	184,58	114,17	188,08	102,17	117,96	326,02	178,57	271,00	151,52	213,87	54,51	54,84	111,39	56,31	28,50
Шал ақын	148,81	186,02	91,43	104,51	39,42	142,82	335,95	164,07	163,09	81,97	154,20	50,58	25,01	50,30	-
Тайынша	104,93	140,54	61,33	70,05	52,59	145,67	219,26	72,67	90,51	90,42	67,29	67,66	50,77	50,87	17,01
<b>Ауыл халқы</b>															
<b>Сельское население</b>															
<b>Солтүстік Қазақстан облысы</b>	132,04	120,66	122,56	122,45	127,89	211,04	195,51	190,88	189,40	210,67	54,37	46,79	54,92	56,00	45,57
Петропавл қ.ә.	-	-	-	-	-	-	-	-	-	-	-	-	-	-	-
Айыртау	134,94	137,91	129,33	128,07	155,17	226,33	220,41	223,90	165,74	264,67	46,07	57,58	37,23	91,40	49,09
Ақжар	72,34	111,82	101,30	89,98	59,19	96,56	198,83	201,99	102,07	104,04	48,18	24,84	-	77,71	13,30
М.Жұмабаев	211,82	91,36	160,36	146,69	94,55	271,14	130,22	213,45	228,10	149,64	152,50	52,32	107,09	64,49	38,24
Есіл	161,02	131,49	105,35	113,18	166,65	250,44	231,74	168,81	210,91	234,28	73,52	33,54	43,38	17,88	100,63
Жамбыл	123,79	108,35	142,31	146,36	162,22	192,20	168,12	183,24	230,01	269,73	56,62	49,05	101,49	62,72	54,20
Қызылжар	130,30	126,13	99,37	154,04	122,05	214,47	209,93	150,41	255,53	195,62	48,68	44,47	49,24	53,99	49,41
Мамлют	188,70	114,24	135,03	147,81	114,05	335,40	170,88	227,39	215,32	184,38	35,11	54,27	37,09	76,15	39,23
Шал ақын	116,76	121,49	126,24	131,18	136,37	164,69	187,94	194,69	238,31	247,34	67,59	52,90	55,15	19,16	19,96

Жалғасы

Продолжение

	100000 адамға На 100000 человек														
	барлығы всего					ерлер мужчины					әйелдер женщины				
	2016	2017	2018	2019	2020	2016	2017	2018	2019	2020	2016	2017	2018	2019	2020
Аққайың	184,63	163,17	182,71	138,29	179,09	272,75	256,75	293,13	245,10	316,16	98,61	70,89	72,89	31,85	43,22
Тайынша	77,41	121,99	118,40	95,94	108,19	137,44	189,73	181,25	147,26	176,99	17,80	54,71	55,92	44,73	39,36
Тимирязев	117,07	119,80	113,85	162,02	204,36	233,76	203,70	173,22	213,41	329,79	-	34,51	53,13	109,35	75,37
Уәлиханов	89,30	72,58	67,24	67,81	56,23	154,76	120,88	97,54	98,28	87,16	23,82	24,21	36,77	37,11	25,08
Ғ.Мүсірепов	128,82	118,42	124,33	91,24	117,63	220,37	198,30	194,87	136,25	204,66	41,86	42,44	57,12	48,23	34,30

**Жаңа ісіктерден  
От новообразований**

	Өлгендер саны, адам Число умерших, человек														
	барлығы всего					ерлер мужчины					әйелдер женщины				
	2016	2017	2018	2019	2020	2016	2017	2018	2019	2020	2016	2017	2018	2019	2020

**Барлық халық  
Все население**

<b>Солтүстік Қазақстан облысы</b>	742	698	685	678	572	443	390	383	376	347	299	308	302	302	225
Петропавл қ.ә.	392	355	363	369	332	225	188	185	195	201	167	167	178	174	131
Айыртау	50	61	49	44	45	30	38	33	29	31	20	23	16	15	14
Ақжар	8	11	8	6	7	6	8	3	2	6	2	3	5	4	1
М.Жұмабаев	26	30	31	32	28	16	17	15	16	17	10	13	16	16	11
Есіл	48	27	30	29	14	32	16	21	20	6	16	11	9	9	8
Жамбыл	20	19	17	11	8	14	14	11	10	7	6	5	6	1	1
Қызылжар	58	50	67	58	26	36	29	32	36	14	22	21	35	22	12
Мамлют	23	29	22	19	19	12	15	15	13	13	11	14	7	6	6
Шал ақын	14	14	15	12	10	12	5	11	7	5	2	9	4	5	5
Аққайың	20	23	19	30	16	12	12	12	14	9	8	11	7	16	7
Тайынша	34	28	24	23	22	18	21	17	13	11	16	7	7	10	11
Тимирязев	6	6	4	8	6	5	3	2	3	2	1	3	2	5	4
Уәлиханов	15	9	9	10	10	9	5	7	5	8	6	4	2	5	2
Ғ.Мүсірепов	28	36	27	27	29	16	19	19	13	17	12	17	8	14	12

**Қала халқы  
Городское население**

<b>Солтүстік Қазақстан облысы</b>	423	391	401	393	365	242	207	210	211	219	181	184	191	182	146
Петропавл қ.ә.	390	355	363	369	332	224	188	185	195	201	166	167	178	174	131
М.Жұмабаев	7	8	13	8	10	4	5	9	5	6	3	3	4	3	4
Мамлют	10	12	7	6	11	6	6	4	5	6	4	6	3	1	5
Шал ақын	-	9	8	4	5	-	4	5	2	2	-	5	3	2	3
Тайынша	16	7	10	6	7	8	4	7	4	4	8	3	3	2	3

Жалғасы

Продолжение

	Өлгендер саны, адам Число умерших, человек														
	барлығы всего					ерлер мужчины					әйелдер женщины				
	2016	2017	2018	2019	2020	2016	2017	2018	2019	2020	2016	2017	2018	2019	2020
<b>Ауыл халқы</b> <b>Сельское население</b>															
<b>Солтүстік Қазақстан облысы</b>	319	307	284	285	207	201	183	173	165	128	118	124	111	120	79
Петропавл қ.ә.	2	-	-	-	-	1	-	-	-	-	1	-	-	-	-
Айыртау	50	61	49	44	45	30	38	33	29	31	20	23	16	15	14
Ақжар	8	11	8	6	7	6	8	3	2	6	2	3	5	4	1
М.Жұмабаев	19	22	18	24	18	12	12	6	11	11	7	10	12	13	7
Есіл	48	27	30	29	14	32	16	21	20	6	16	11	9	9	8
Жамбыл	20	19	17	11	8	14	14	11	10	7	6	5	6	1	1
Қызылжар	58	50	67	58	26	36	29	32	36	14	22	21	35	22	12
Мамлют	13	17	15	13	8	6	9	11	8	7	7	8	4	5	1
Шал ақын	14	5	7	8	5	12	1	6	5	3	2	4	1	3	2
Аққайың	20	23	19	30	16	12	12	12	14	9	8	11	7	16	7
Тайынша	18	21	14	17	15	10	17	10	9	7	8	4	4	8	8
Тимирязев	6	6	4	8	6	5	3	2	3	2	1	3	2	5	4
Уәлиханов	15	9	9	10	10	9	5	7	5	8	6	4	2	5	2
Ғ.Мүсірепов	28	36	27	27	29	16	19	19	13	17	12	17	8	14	12

Жалғасы

Продолжение

	100000 адамға На 100000 человек														
	барлығы всего					ерлер мужчины					әйелдер женщины				
	2016	2017	2018	2019	2020	2016	2017	2018	2019	2020	2016	2017	2018	2019	2020
<b>Барлық халық</b> <b>Все население</b>															
<b>Солтүстік Қазақстан облысы</b>	130,99	124,43	123,08	122,91	104,71	163,87	145,56	143,95	142,49	132,79	100,97	105,12	103,96	104,95	78,96
Петропавл қ.ә.	181,08	163,34	166,14	168,42	151,23	230,93	192,10	187,91	197,45	203,14	140,29	139,78	148,28	144,60	108,64
Айыртау	129,75	161,78	132,03	119,89	124,69	157,90	204,28	180,21	160,21	174,57	102,37	120,40	85,10	80,65	76,37
Ақжар	48,23	68,33	50,65	38,56	46,03	72,42	99,42	37,87	25,52	78,03	24,09	37,26	63,50	51,81	13,30
М.Жұмабаев	83,09	97,72	102,72	108,31	97,09	103,42	111,65	100,20	108,93	118,17	63,22	84,02	105,19	107,69	76,10
Есіл	198,18	114,52	131,68	131,28	64,81	267,13	137,33	186,58	183,40	56,23	130,71	92,24	78,08	80,46	73,18
Жамбыл	95,22	93,57	86,40	57,50	43,26	134,54	138,45	111,98	104,55	75,52	56,62	49,05	60,90	10,45	10,84
Қызылжар	130,30	112,61	151,31	131,39	58,77	164,28	132,35	145,85	164,27	63,69	97,35	93,38	156,66	98,97	53,90
Мамлют	122,98	157,72	122,08	107,49	109,80	128,52	162,85	165,97	146,51	149,49	117,46	152,57	77,92	68,15	69,71
Шал ақын	72,23	73,49	80,02	65,48	55,94	125,35	53,05	118,19	76,64	56,08	20,39	93,51	42,38	54,38	55,80

Жалғасы

Продолжение

	100000 адамға На 100000 человек														
	барлығы всего					ерлер мужчины					әйелдер женщины				
	2016	2017	2018	2019	2020	2016	2017	2018	2019	2020	2016	2017	2018	2019	2020
Аққайың	99,80	117,28	99,19	159,56	86,83	121,22	123,24	125,63	149,19	98,12	78,89	111,39	72,89	169,89	75,64
Тайынша	75,52	63,38	55,16	53,88	52,49	80,99	96,27	79,06	61,49	52,92	70,18	31,30	31,81	46,41	52,07
Тимирязев	50,17	51,34	35,03	72,01	55,73	83,49	50,93	34,64	53,35	36,64	16,75	51,77	35,42	91,12	75,37
Уәлиханов	89,30	54,44	55,01	61,64	62,48	107,14	60,44	85,35	61,43	99,61	71,45	48,43	24,52	61,86	25,08
Ғ.Мүсірепов	66,80	87,00	65,82	66,58	72,58	78,35	94,19	94,94	65,60	86,98	55,82	80,17	38,08	67,52	58,79
<b>Қала халқы</b>															
<b>Городское население</b>															
<b>Солтүстік Қазақстан облысы</b>	169,80	155,80	159,00	155,49	144,26	214,13	181,61	183,15	183,49	190,26	132,99	134,31	138,86	132,11	105,87
Петропавл қ.ә.	180,92	163,34	166,14	168,42	151,23	230,97	192,97	187,91	197,45	203,14	139,99	140,32	148,28	144,60	108,64
М.Жұмабаев	91,09	103,72	168,18	103,49	130,08	109,02	134,88	241,55	134,12	162,45	74,70	74,89	99,90	74,96	100,15
Мамлют	141,98	171,26	101,27	87,57	162,19	177,83	178,57	120,45	151,52	183,32	109,02	164,52	83,54	28,15	142,49
Шал ақын	-	119,59	104,49	52,26	65,70	-	111,98	136,72	54,36	54,64	-	126,45	75,02	50,30	75,95
Тайынша	139,91	61,48	87,62	52,54	61,36	145,67	73,09	127,18	72,41	72,33	134,59	50,74	50,77	33,92	51,03
<b>Ауыл халқы</b>															
<b>Сельское население</b>															
<b>Солтүстік Қазақстан облысы</b>	100,53	99,04	93,31	95,35	70,59	127,77	118,86	114,27	110,82	87,55	73,74	79,48	72,58	80,00	53,73
Петропавл қ.ә.	218,10	-	-	-	-	221,24	-	-	-	-	215,05	-	-	-	-
Айыртау	129,75	161,78	132,03	119,89	124,69	157,90	204,28	180,21	160,21	174,57	102,37	120,40	85,10	80,65	76,37
Ақжар	48,23	68,33	50,65	38,56	46,03	72,42	99,42	37,87	25,52	78,03	24,09	37,26	63,50	51,81	13,30
М.Жұмабаев	80,49	95,71	80,18	110,02	85,10	101,68	104,18	53,36	100,36	102,88	59,31	87,21	107,09	119,76	66,92
Есіл	198,18	114,52	131,68	131,28	64,81	267,13	137,33	186,58	183,40	56,23	130,71	92,24	78,08	80,46	73,18
Жамбыл	95,22	93,57	86,40	57,50	43,26	134,54	138,45	111,98	104,55	75,52	56,62	49,05	60,90	10,45	10,84
Қызылжар	130,30	112,61	151,31	131,39	58,77	164,28	132,35	145,85	164,27	63,69	97,35	93,38	156,66	98,97	53,90
Мамлют	111,50	149,38	135,03	120,09	76,03	100,62	153,79	192,41	143,55	129,07	122,89	144,72	74,18	95,18	19,61
Шал ақын	116,76	43,39	63,12	74,96	48,70	197,63	17,09	106,19	91,66	57,08	33,80	70,53	18,38	57,49	39,92
Аққайың	99,80	117,28	99,19	159,56	86,83	121,22	123,24	125,63	149,19	98,12	78,89	111,39	72,89	169,89	75,64
Тайынша	53,59	64,04	43,62	54,37	49,18	59,76	104,05	62,50	57,62	45,89	47,47	24,31	24,85	51,12	52,47
Тимирязев	50,17	51,34	35,03	72,01	55,73	83,49	50,93	34,64	53,35	36,64	16,75	51,77	35,42	91,12	75,37
Уәлиханов	89,30	54,44	55,01	61,64	62,48	107,14	60,44	85,35	61,43	99,61	71,45	48,43	24,52	61,86	25,08
Ғ.Мүсірепов	66,80	87,00	65,82	66,58	72,58	78,35	94,19	94,94	65,60	86,98	55,82	80,17	38,08	67,52	58,79

**Тыныс органдары ауруларынан  
От болезней органов дыхания**

	Өлгендер саны, адам Число умерших, человек														
	барлығы всего					ерлер мужчины					әйелдер женщины				
	2016	2017	2018	2019	2020	2016	2017	2018	2019	2020	2016	2017	2018	2019	2020
<b>Барлық халық Все население</b>															
<b>Солтүстік Қазақстан</b>															
<b>облысы</b>	1 141	1 075	966	983	1 492	652	681	587	634	910	489	394	379	349	582
Петропавл қ.ә.	314	274	230	254	605	174	162	124	149	349	140	112	106	105	256
Айыртау	70	69	70	58	77	36	50	49	40	62	34	19	21	18	15
Ақжар	41	43	33	32	31	25	24	22	16	20	16	19	11	16	11
М.Жұмабаев	89	68	73	68	77	54	45	41	48	49	35	23	32	20	28
Есіл	28	29	46	50	67	18	21	27	33	39	10	8	19	17	28
Жамбыл	87	68	57	78	78	50	44	43	53	55	37	24	14	25	23
Қызылжар	109	89	75	74	120	71	56	53	57	69	38	33	22	17	51
Мамлют	24	38	30	35	38	15	28	21	28	31	9	10	9	7	7
Шал ақын	101	118	129	110	127	52	66	67	60	53	49	52	62	50	74
Аққайың	37	53	40	50	70	19	41	24	38	54	18	12	16	12	16
Тайынша	117	113	76	61	73	55	69	53	43	48	62	44	23	18	25
Тимирязев	40	30	28	31	25	25	20	18	19	19	15	10	10	12	6
Уәлиханов	20	16	13	18	25	14	15	7	12	14	6	1	6	6	11
Ғ.Мүсірепов	64	67	66	64	79	44	40	38	38	48	20	27	28	26	31
<b>Қала халқы Городское население</b>															
<b>Солтүстік Қазақстан</b>															
<b>облысы</b>	405	378	319	349	729	229	229	178	210	422	176	149	141	139	307
Петропавл қ.ә.	314	274	230	254	605	174	162	124	149	349	140	112	106	105	256
М.Жұмабаев	15	18	14	22	23	11	10	8	13	14	4	8	6	9	9
Мамлют	11	18	8	17	20	8	15	3	12	17	3	3	5	5	3
Шал ақын	30	41	41	40	50	14	22	26	26	25	16	19	15	14	25
Тайынша	35	27	26	16	31	22	20	17	10	17	13	7	9	6	14
<b>Ауыл халқы Сельское население</b>															
<b>Солтүстік Қазақстан</b>															
<b>облысы</b>	736	697	647	634	763	423	452	409	424	488	313	245	238	210	275
Петропавл қ.ә.	-	-	-	-	-	-	-	-	-	-	-	-	-	-	-
Айыртау	70	69	70	58	77	36	50	49	40	62	34	19	21	18	15
Ақжар	41	43	33	32	31	25	24	22	16	20	16	19	11	16	11
М.Жұмабаев	74	50	59	46	54	43	35	33	35	35	31	15	26	11	19
Есіл	28	29	46	50	67	18	21	27	33	39	10	8	19	17	28



Жалғасы

Продолжение

	Өлгендер саны, адам Число умерших, человек														
	барлығы всего					ерлер мужчины					әйелдер женщины				
	2016	2017	2018	2019	2020	2016	2017	2018	2019	2020	2016	2017	2018	2019	2020
Жамбыл	87	68	57	78	78	50	44	43	53	55	37	24	14	25	23
Қызылжар	109	89	75	74	120	71	56	53	57	69	38	33	22	17	51
Мамлют	13	20	22	18	18	7	13	18	16	14	6	7	4	2	4
Шал ақын	71	77	88	70	77	38	44	41	34	28	33	33	47	36	49
Аққайың	37	53	40	50	70	19	41	24	38	54	18	12	16	12	16
Тайынша	82	86	50	45	42	33	49	36	33	31	49	37	14	12	11
Тимирязев	40	30	28	31	25	25	20	18	19	19	15	10	10	12	6
Уәлиханов	20	16	13	18	25	14	15	7	12	14	6	1	6	6	11
Ғ.Мүсірепов	64	67	66	64	79	44	40	38	38	48	20	27	28	26	31

Жалғасы

Продолжение

	100000 адамға На 100000 человек														
	барлығы всего					ерлер мужчины					әйелдер женщины				
	2016	2017	2018	2019	2020	2016	2017	2018	2019	2020	2016	2017	2018	2019	2020

**Барлық халық  
Все население**

**Солтүстік Қазақстан**

<b>облысы</b>	201,43	191,64	173,57	178,20	273,14	241,18	254,16	220,63	240,26	348,25	165,14	134,47	130,47	121,28	204,25
Петропавл қ.ә.	145,05	126,07	105,27	115,93	275,59	178,58	165,53	125,95	150,87	352,71	117,61	93,75	88,30	87,26	212,31
Айыртау	181,65	183,00	188,61	158,04	213,36	189,48	268,79	267,58	220,98	349,14	174,03	99,46	111,70	96,78	81,82
Ақжар	247,17	267,11	208,93	205,68	203,86	301,75	298,25	277,74	204,13	260,09	192,70	236,00	139,70	207,23	146,33
М.Жұмабаев	284,44	221,51	241,88	230,16	266,99	349,04	295,55	273,88	326,80	340,62	221,25	148,65	210,39	134,62	193,71
Есіл	115,61	123,01	201,91	226,35	310,15	150,26	180,24	239,89	302,61	365,48	81,69	67,09	164,83	151,99	256,14
Жамбыл	414,23	334,89	289,69	407,73	421,77	480,49	435,13	437,75	554,10	593,41	349,16	235,46	142,09	261,34	249,32
Қызылжар	244,88	200,45	169,37	167,64	271,23	323,99	255,57	241,57	260,10	313,90	168,16	146,74	98,47	76,48	229,10
Мамлют	128,33	206,67	166,47	198,00	219,60	160,65	303,98	232,35	315,56	356,47	96,10	108,98	100,19	79,51	81,32
Шал ақын	521,10	619,42	688,15	600,21	710,45	543,19	700,27	719,89	656,89	594,44	499,54	540,26	656,85	543,83	825,89
Аққайың	184,63	270,24	208,81	265,94	379,88	191,94	421,07	251,26	404,94	588,72	177,50	121,52	166,60	127,42	172,89
Тайынша	259,86	255,80	174,68	142,90	174,18	247,46	316,33	246,47	203,39	230,93	271,95	196,76	104,53	83,54	118,35
Тимирязев	334,48	256,72	245,21	279,04	232,22	417,43	339,50	311,80	337,90	348,11	251,26	172,56	177,12	218,70	113,05
Уәлиханов	119,07	96,78	79,46	110,96	156,21	166,67	181,31	85,35	147,42	174,32	71,45	12,11	73,55	74,23	137,96
Ғ.Мүсірепов	152,68	161,93	160,90	157,83	197,72	215,48	198,30	189,88	191,75	245,59	93,03	127,32	133,29	125,40	151,88

Жалғасы

Продолжение

	100000 адамға На 100000 человек														
	барлығы всего					ерлер мужчины					әйелдер женщины				
	2016	2017	2018	2019	2020	2016	2017	2018	2019	2020	2016	2017	2018	2019	2020
<b>Қала халқы</b>															
<b>Городское население</b>															
<b>Солтүстік Қазақстан</b>															
<b>облысы</b>	162,58	150,62	126,48	138,08	288,13	202,62	200,92	155,24	182,62	366,62	129,32	108,77	102,51	100,90	222,61
Петропавл қ.ә.	145,67	126,59	105,27	115,93	275,59	179,41	166,28	125,95	150,87	352,71	118,07	94,10	88,30	87,26	212,31
М.Жұмабаев	195,19	233,37	181,11	284,61	299,19	299,81	269,76	214,71	348,71	379,04	99,60	199,70	149,85	224,89	225,34
Мамлют	156,18	256,89	115,74	248,12	294,90	237,11	446,43	90,33	363,64	519,40	81,77	82,26	139,24	140,77	85,49
Шал ақын	405,84	544,78	535,53	522,57	657,03	399,89	615,90	710,97	706,71	683,06	411,21	480,53	375,09	352,11	632,91
Тайынша	306,05	237,15	227,81	140,11	271,72	400,58	365,43	308,87	181,03	307,41	218,71	118,40	152,31	101,75	238,14
<b>Ауыл халқы</b>															
<b>Сельское население</b>															
<b>Солтүстік Қазақстан</b>															
<b>облысы</b>	231,93	224,86	212,59	212,12	260,21	268,89	293,58	270,14	284,77	333,78	195,60	157,04	155,61	140,01	187,04
Петропавл қ.ә.	-	-	-	-	-	-	-	-	-	-	-	-	-	-	-
Айыртау	181,65	183,00	188,61	158,04	213,36	189,48	268,79	267,58	220,98	349,14	174,03	99,46	111,70	96,78	81,82
Ақжар	247,17	267,11	208,93	205,68	203,86	301,75	298,25	277,74	204,13	260,09	192,70	236,00	139,70	207,23	146,33
М.Жұмабаев	313,49	217,52	262,81	210,86	255,29	364,35	303,85	293,49	319,34	327,35	262,65	130,81	232,02	101,34	181,64
Есіл	115,61	123,01	201,91	226,35	310,15	150,26	180,24	239,89	302,61	365,48	81,69	67,09	164,83	151,99	256,14
Жамбыл	414,23	334,89	289,69	407,73	421,77	480,49	435,13	437,75	554,10	593,41	349,16	235,46	142,09	261,34	249,32
Қызылжар	244,88	200,45	169,37	167,64	271,23	323,99	255,57	241,57	260,10	313,90	168,16	146,74	98,47	76,48	229,10
Мамлют	111,50	175,75	198,04	166,28	171,07	117,39	222,15	314,85	287,10	258,14	105,34	126,63	74,18	38,07	78,45
Шал ақын	592,16	668,17	793,51	655,89	750,05	625,82	751,75	725,66	623,28	532,72	557,62	581,91	863,97	689,92	978,04
Ақдайың	184,63	270,24	208,81	265,94	379,88	191,94	421,07	251,26	404,94	588,72	177,50	121,52	166,60	127,42	172,89
Тайынша	244,13	262,28	155,79	143,91	137,70	197,20	299,90	225,00	211,28	203,21	290,73	224,91	86,98	76,68	72,15
Тимирязев	334,48	256,72	245,21	279,04	232,22	417,43	339,50	311,80	337,90	348,11	251,26	172,56	177,12	218,70	113,05
Уәлиханов	119,07	96,78	79,46	110,96	156,21	166,67	181,31	85,35	147,42	174,32	71,45	12,11	73,55	74,23	137,96
Ғ.Мүсірепов	152,68	161,93	160,90	157,83	197,72	215,48	198,30	189,88	191,75	245,59	93,03	127,32	133,29	125,40	151,88

**Ас қорыту органдары ауруларынан  
От болезней органов пищеварения**

	Өлгендер саны, адам Число умерших, человек														
	барлығы всего					ерлер мужчины					әйелдер женщины				
	2016	2017	2018	2019	2020	2016	2017	2018	2019	2020	2016	2017	2018	2019	2020
<b>Барлық халық Все население</b>															
<b>Солтүстік Қазақстан облысы</b>	630	600	575	603	662	353	329	318	366	388	277	271	257	237	274
Петропавл қ.ә.	157	169	185	197	188	85	102	109	111	105	72	67	76	86	83
Айыртау	26	20	24	21	28	13	7	9	14	19	13	13	15	7	9
Ақжар	27	16	22	7	25	15	9	12	5	16	12	7	10	2	9
М.Жұмабаев	61	63	35	45	77	39	38	17	31	55	22	25	18	14	22
Есіл	42	29	18	12	16	23	13	9	7	5	19	16	9	5	11
Жамбыл	43	41	43	43	34	20	23	24	30	16	23	18	19	13	18
Қызылжар	31	25	31	36	35	17	9	20	24	21	14	16	11	12	14
Мамлют	12	10	15	16	14	7	5	6	15	6	5	5	9	1	8
Шал ақын	6	14	12	20	12	2	7	5	10	9	4	7	7	10	3
Аққайың	35	32	26	21	39	16	15	16	17	27	19	17	10	4	12
Тайынша	92	92	87	86	100	54	54	49	43	55	38	38	38	43	45
Тимирязев	21	16	16	17	25	8	9	8	9	16	13	7	8	8	9
Уәлиханов	7	11	5	7	5	6	4	3	5	4	1	7	2	2	1
Ғ.Мүсірепов	70	62	56	75	64	48	34	31	45	34	22	28	25	30	30
<b>Қала халқы Городское население</b>															
<b>Солтүстік Қазақстан облысы</b>	209	229	223	265	244	112	138	129	152	136	97	91	94	113	108
Петропавл қ.ә.	155	169	185	197	188	83	102	109	111	105	72	67	76	86	83
М.Жұмабаев	15	22	13	14	20	6	15	5	8	15	9	7	8	6	5
Мамлют	2	5	5	9	7	-	2	3	9	2	2	3	2	-	5
Шал ақын	4	5	3	10	3	1	2	1	3	2	3	3	2	7	1
Тайынша	33	28	17	35	26	22	17	11	21	12	11	11	6	14	14
<b>Ауыл халқы Сельское население</b>															
<b>Солтүстік Қазақстан облысы</b>	421	371	352	338	418	241	191	189	214	252	180	180	163	124	166
Петропавл қ.ә.	2	-	-	-	-	2	-	-	-	-	-	-	-	-	-
Айыртау	26	20	24	21	28	13	7	9	14	19	13	13	15	7	9
Ақжар	27	16	22	7	25	15	9	12	5	16	12	7	10	2	9
М.Жұмабаев	46	41	22	31	57	33	23	12	23	40	13	18	10	8	17
Есіл	42	29	18	12	16	23	13	9	7	5	19	16	9	5	11

Жалғасы

Продолжение

	Өлгендер саны, адам Число умерших, человек														
	барлығы всего					ерлер мужчины					әйелдер женщины				
	2016	2017	2018	2019	2020	2016	2017	2018	2019	2020	2016	2017	2018	2019	2020
Жамбыл	43	41	43	43	34	20	23	24	30	16	23	18	19	13	18
Қызылжар	31	25	31	36	35	17	9	20	24	21	14	16	11	12	14
Мамлют	10	5	10	7	7	7	5	6	6	4	3	2	7	1	3
Шал ақын	2	9	9	10	9	2	7	5	7	7	1	4	5	3	2
Аққайың	35	32	26	21	39	16	15	16	17	27	19	17	10	4	12
Тайынша	59	64	70	51	74	54	54	49	22	43	27	27	32	29	31
Тимирязев	21	16	16	17	25	8	9	8	9	16	13	7	8	8	9
Уәлиханов	7	11	5	7	5	6	4	3	5	4	1	7	2	2	1
Ғ.Мүсірепов	70	62	56	75	64	48	34	31	45	34	22	28	25	30	30

Жалғасы

Продолжение

	100000 адамға На 100000 человек														
	барлығы всего					ерлер мужчины					әйелдер женщины				
	2016	2017	2018	2019	2020	2016	2017	2018	2019	2020	2016	2017	2018	2019	2020
<b>Барлық халық Все население</b>															
<b>Солтүстік Қазақстан облысы</b>	111,22	106,96	103,31	109,31	121,19	130,58	122,79	119,52	138,70	148,48	93,54	92,49	88,47	82,36	96,16
Петропавл қ.ә.	72,53	77,76	84,67	89,92	85,64	87,24	104,22	110,71	112,39	106,12	60,48	56,08	63,31	71,47	68,83
Айыртау	67,47	53,04	64,67	57,22	77,58	68,42	37,63	49,15	77,34	106,99	66,54	68,05	79,78	37,64	49,09
Ақжар	162,77	99,39	139,28	44,99	164,40	181,05	111,84	151,50	63,79	208,08	144,53	86,95	127,00	25,90	119,73
М.Жұмабаев	194,95	205,22	115,97	152,31	266,99	252,08	249,57	113,56	211,06	382,33	139,07	161,57	118,34	94,23	152,20
Есіл	173,41	123,01	79,01	54,32	74,07	192,00	111,58	79,96	64,19	46,86	155,22	134,17	78,08	44,70	100,63
Жамбыл	204,73	201,92	218,54	224,77	183,85	192,20	227,45	244,32	313,64	172,63	217,04	176,59	192,83	135,90	195,12
Қызылжар	69,64	56,31	70,01	81,55	79,11	77,58	41,07	91,16	109,51	95,53	61,95	71,15	49,24	53,99	62,89
Мамлют	64,16	54,39	83,24	90,52	80,91	74,97	54,28	66,39	169,05	68,99	53,39	54,49	100,19	11,36	92,94
Шал ақын	30,96	73,49	64,01	109,13	67,13	20,89	74,27	53,72	109,48	100,94	40,78	72,73	74,16	108,77	33,48
Аққайың	174,65	163,17	135,73	111,69	211,65	161,63	154,05	167,50	181,16	294,36	187,36	172,15	104,12	42,47	129,67
Тайынша	204,34	208,26	199,96	201,46	238,61	242,96	247,56	227,86	203,39	264,61	166,68	169,93	172,70	199,56	213,02
Тимирязев	175,60	136,92	140,12	153,02	232,22	133,58	152,78	138,58	160,06	293,15	217,76	120,79	141,69	145,80	169,57
Уәлиханов	41,67	66,53	30,56	43,15	31,24	71,43	48,35	36,58	61,43	49,81	11,91	84,75	24,52	24,74	12,54
Ғ.Мүсірепов	166,99	149,84	136,52	184,95	160,18	235,06	168,56	154,90	227,08	173,96	102,34	132,04	119,01	144,69	146,98

	100000 адамға На 100000 человек														
	барлығы всего					ерлер мужчины					әйелдер женщины				
	2016	2017	2018	2019	2020	2016	2017	2018	2019	2020	2016	2017	2018	2019	2020
<b>Қала халқы</b>															
<b>Городское население</b>															
<b>Солтүстік Қазақстан облысы</b>	83,90	91,25	88,42	104,85	96,44	99,10	121,08	112,51	132,18	118,15	71,27	66,43	68,34	82,03	78,31
Петропавл қ.ә.	71,91	78,08	84,67	89,92	85,64	85,58	104,70	110,71	112,39	106,12	60,72	56,29	63,31	71,47	68,83
М.Жұмабаев	195,19	285,23	168,18	181,11	260,16	163,53	404,64	134,19	214,59	406,12	224,10	174,74	199,80	149,93	125,19
Мамлют	28,40	71,36	72,34	131,36	103,21	-	59,52	90,33	272,73	61,11	54,51	82,26	55,69	-	142,49
Шал ақын	54,11	66,44	39,18	130,64	39,42	28,56	55,99	27,34	81,54	54,64	77,10	75,87	50,01	176,06	25,32
Тайынша	288,56	245,94	148,95	306,48	227,89	400,58	310,62	199,85	380,16	217,00	185,06	186,06	101,54	237,41	238,14
<b>Ауыл халқы</b>															
<b>Сельское население</b>															
<b>Солтүстік Қазақстан облысы</b>	132,67	119,69	115,66	113,09	142,55	153,20	124,06	124,83	143,73	172,36	112,49	115,37	106,58	82,67	112,90
Петропавл қ.ә.	218,10	-	-	-	-	442,48	-	-	-	-	-	-	-	-	-
Айыртау	67,47	53,04	64,67	57,22	77,58	68,42	37,63	49,15	77,34	106,99	66,54	68,05	79,78	37,64	49,09
Ақжар	162,77	99,39	139,28	44,99	164,40	181,05	111,84	151,50	63,79	208,08	144,53	86,95	127,00	25,90	119,73
М.Жұмабаев	194,87	178,37	98,00	142,10	269,47	279,61	199,67	106,72	209,85	374,11	110,14	156,97	89,24	73,70	162,52
Есіл	173,41	123,01	79,01	54,32	74,07	192,00	111,58	79,96	64,19	46,86	155,22	134,17	78,08	44,70	100,63
Жамбыл	204,73	201,92	218,54	224,77	183,85	192,20	227,45	244,32	313,64	172,63	217,04	176,59	192,83	135,90	195,12
Қызылжар	69,64	56,31	70,01	81,55	79,11	77,58	41,07	91,16	109,51	95,53	61,95	71,15	49,24	53,99	62,89
Мамлют	85,77	43,94	90,02	64,67	66,53	117,39	51,26	52,48	107,66	73,75	52,67	36,18	129,82	19,04	58,84
Шал ақын	16,68	78,10	81,15	93,70	87,67	16,47	85,43	70,80	128,32	133,18	16,90	70,53	91,91	57,49	39,92
Аққайың	174,65	163,17	135,73	111,69	211,65	161,63	154,05	167,50	181,16	294,36	187,36	172,15	104,12	42,47	129,67
Тайынша	175,66	195,18	218,10	163,10	242,61	191,23	226,45	237,50	140,85	281,87	160,20	164,12	198,82	185,30	203,34
Тимирязев	175,60	136,92	140,12	153,02	232,22	133,58	152,78	138,58	160,06	293,15	217,76	120,79	141,69	145,80	169,57
Уәлиханов	41,67	66,53	30,56	43,15	31,24	71,43	48,35	36,58	61,43	49,81	11,91	84,75	24,52	24,74	12,54
Ғ.Мүсірепов	166,99	149,84	136,52	184,95	160,18	235,06	168,56	154,90	227,08	173,96	102,34	132,04	119,01	144,69	146,98

**Инфекциялық және паразитарлық аурулардан  
От инфекционных и паразитарных болезней**

	Өлгендер саны, адам Число умерших, человек														
	барлығы всего					ерлер мужчины					әйелдер женщины				
	2016	2017	2018	2019	2020	2016	2017	2018	2019	2020	2016	2017	2018	2019	2020
<b>Барлық халық Все население</b>															
<b>Солтүстік Қазақстан облысы</b>	58	55	43	52	36	38	36	29	33	22	20	19	14	19	14
Петропавл қ.ә.	29	38	24	25	25	18	24	19	18	15	11	14	5	7	10
Айыртау	3	2	2	5	1	2	1	1	4	1	1	1	1	1	-
Ақжар	-	-	1	-	2	-	-	1	-	1	-	-	-	-	1
М.Жұмабаев	3	2	-	3	-	3	-	-	1	-	-	2	-	2	-
Есіл	2	-	1	1	1	2	-	1	1	1	-	-	-	-	-
Жамбыл	2	2	1	1	3	-	2	-	-	2	2	-	1	1	1
Қызылжар	1	3	3	6	1	1	2	3	4	-	-	-	-	2	1
Мамлют	3	1	-	2	-	3	1	-	1	-	-	-	-	1	-
Шал ақын	3	-	3	1	1	2	-	1	1	1	1	-	2	-	-
Аққайың	1	1	7	2	1	1	-	3	2	1	-	1	4	-	-
Тайынша	1	1	-	1	-	1	1	-	-	-	-	-	-	1	-
Тимирязев	5	3	-	-	-	2	3	-	-	-	3	1	-	-	-
Уәлиханов	2	1	-	-	-	2	1	-	-	-	-	-	-	-	-
Ғ.Мүсірепов	3	1	1	5	1	1	1	-	1	-	2	-	1	4	1
<b>Қала халқы Городское население</b>															
<b>Солтүстік Қазақстан облысы</b>	36	40	26	27	25	24	25	19	18	15	12	15	7	9	10
Петропавл қ.ә.	29	38	24	25	25	18	24	19	18	15	11	14	5	7	10
М.Жұмабаев	2	1	-	1	-	2	-	-	-	-	-	1	-	1	-
Мамлют	2	1	-	-	-	2	1	-	-	-	-	-	-	-	-
Шал ақын	2	-	2	-	-	1	-	-	-	-	1	-	2	-	-
Тайынша	1	-	-	1	-	1	-	-	-	-	-	-	-	1	-
<b>Ауыл халқы Сельское население</b>															
<b>Солтүстік Қазақстан облысы</b>	22	15	17	25	11	14	11	10	15	7	8	4	7	10	4
Петропавл қ.ә.	-	-	-	-	-	-	-	-	-	-	-	-	-	-	-
Айыртау	3	2	2	5	1	2	1	1	4	1	1	1	1	1	-
Ақжар	-	-	1	-	2	-	-	1	-	1	-	-	-	-	1
М.Жұмабаев	1	1	-	2	-	1	-	-	1	-	-	1	-	1	-
Есіл	2	-	1	1	1	2	-	1	1	1	-	-	-	-	-

Жалғасы

Продолжение

	Өлгендер саны, адам Число умерших, человек														
	барлығы всего					ерлер мужчины					әйелдер женщины				
	2016	2017	2018	2019	2020	2016	2017	2018	2019	2020	2016	2017	2018	2019	2020
Жамбыл	2	2	1	1	3	-	2	-	-	2	2	-	1	1	1
Қызылжар	1	3	3	6	1	1	2	3	4	-	-	1	-	2	1
Мамлют	1	-	-	2	-	1	-	-	1	-	-	-	-	1	-
Шал ақын	1	-	1	1	1	1	-	1	1	1	-	-	-	-	-
Аққайың	1	1	7	2	1	1	-	3	2	1	-	1	4	-	-
Тайынша	-	1	-	-	-	-	1	-	-	-	-	-	-	-	-
Тимирязев	5	3	-	-	-	2	3	-	-	-	3	-	-	-	-
Уәлиханов	2	1	-	-	-	2	1	-	-	-	-	-	-	-	-
Ғ.Мүсірепов	3	1	1	5	1	1	1	-	1	-	2	-	1	4	1

Жалғасы

Продолжение

	100000 адамға На 100000 человек														
	барлығы всего					ерлер мужчины					әйелдер женщины				
	2016	2017	2018	2019	2020	2016	2017	2018	2019	2020	2016	2017	2018	2019	2020

**Барлық халық  
Все население**

<b>Солтүстік Қазақстан облысы</b>	10,24	9,80	7,73	9,43	6,59	14,06	13,44	10,90	12,51	8,42	6,75	6,48	4,82	6,60	4,91
Петропавл қ.ә.	13,40	17,48	10,98	11,41	11,39	18,47	24,52	19,30	18,23	15,16	9,24	11,72	4,17	5,82	8,29
Айыртау	7,78	5,30	5,39	13,62	2,77	10,53	5,38	5,46	22,10	5,63	5,12	5,23	5,32	5,38	-
Ақжар	-	-	6,33	-	13,15	-	-	12,62	-	13,00	-	-	-	-	13,30
М.Жұмабаев	9,59	6,51	-	10,15	-	19,39	-	-	6,81	-	-	12,93	-	13,46	-
Есіл	8,26	-	4,39	4,53	4,63	16,70	-	8,88	9,17	9,37	-	-	-	-	-
Жамбыл	9,52	9,85	5,08	5,23	16,22	-	19,78	-	-	21,58	18,87	-	10,15	10,45	10,84
Қызылжар	2,25	6,76	6,77	13,59	2,26	4,56	9,13	13,67	18,25	-	10,19	-	21,19	9,00	4,49
Мамлют	16,04	5,44	-	11,31	-	32,13	10,86	-	11,27	-	-	4,45	-	11,36	-
Шал ақын	15,48	-	16,00	5,46	5,59	20,89	-	10,74	10,95	11,22	-	-	-	-	-
Аққайың	4,99	5,10	36,54	10,64	5,43	10,10	-	31,41	21,31	10,90	-	10,13	41,65	-	-
Тайынша	2,22	2,26	-	2,34	-	4,50	4,58	-	-	-	-	-	-	4,64	-
Тимирязев	41,81	25,67	-	-	-	33,39	50,93	-	-	-	50,25	-	-	-	-
Уәлиханов	11,91	6,05	-	-	-	23,81	12,09	-	-	-	-	-	-	-	-
Ғ.Мүсірепов	7,16	2,42	2,44	12,33	2,50	4,90	4,96	-	5,05	8,42	9,30	-	4,76	19,29	4,90

Жалғасы

Продолжение

	100000 адамға На 100000 человек														
	барлығы всего					ерлер мужчины					әйелдер женщины				
	2016	2017	2018	2019	2020	2016	2017	2018	2019	2020	2016	2017	2018	2019	2020
<b>Қала халқы</b>															
<b>Городское население</b>															
<b>Солтүстік Қазақстан облысы</b>	14,45	15,94	10,31	10,68	9,88	21,24	21,93	16,57	15,65	13,03	8,82	10,95	5,09	6,53	7,25
Петропавл қ.ә.	13,45	17,56	10,98	11,41	11,39	18,56	24,63	19,30	18,23	15,16	9,28	11,76	4,17	5,82	8,29
М.Жұмабаев	26,02	12,97	-	12,94	-	54,51	-	-	-	-	-	24,96	-	24,99	-
Мамлют	28,40	14,27	-	-	-	59,28	29,76	-	-	-	-	-	-	-	-
Шал ақын	27,06	-	26,12	-	-	28,56	-	-	-	-	25,70	-	50,01	-	-
Тайынша	8,74	-	-	8,76	-	18,21	-	-	-	-	-	-	-	16,96	-
<b>Ауыл халқы</b>															
<b>Сельское население</b>															
<b>Солтүстік Қазақстан облысы</b>	6,93	4,84	5,59	8,36	3,75	8,90	7,14	6,60	10,07	4,79	5,00	2,56	4,58	6,67	2,72
Петропавл қ.ә.	-	-	-	-	-	-	-	-	-	-	-	-	-	-	-
Айыртау	7,78	5,30	5,39	13,62	2,77	10,53	5,38	5,46	22,10	5,63	5,12	5,23	5,32	5,38	-
Ақжар	-	-	6,33	-	13,15	-	-	12,62	-	13,00	-	-	-	-	13,30
М.Жұмабаев	4,24	4,35	-	9,17	-	8,47	-	-	9,12	-	-	8,72	-	9,21	-
Есіл	8,26	-	4,39	4,53	4,63	16,70	-	8,88	9,17	9,37	-	-	-	-	-
Жамбыл	9,52	9,85	5,08	5,23	16,22	-	19,78	-	-	21,58	18,87	-	10,15	10,45	10,84
Қызылжар	2,25	6,76	6,77	13,59	2,26	4,56	9,13	13,67	18,25	-	-	4,45	-	9,00	4,49
Мамлют	8,58	-	-	18,48	-	16,77	-	-	17,94	-	-	-	-	19,04	-
Шал ақын	8,34	-	9,02	9,37	9,74	16,47	-	17,70	18,33	19,03	-	-	-	-	-
Аққайың	4,99	5,10	36,54	10,64	5,43	10,10	-	31,41	21,31	10,90	-	10,13	41,65	-	-
Тайынша	-	3,05	-	-	-	-	6,12	-	-	-	-	-	-	-	-
Тимирязев	41,81	25,67	-	-	-	33,39	50,93	-	-	-	50,25	-	-	-	-
Уәлиханов	11,91	6,05	-	-	-	23,81	12,09	-	-	-	-	-	-	-	-
Ғ.Мүсірепов	7,16	2,42	2,44	12,33	2,50	4,90	4,96	-	5,05	-	9,30	-	4,76	19,29	4,90



**7.8 Өлім себептерінің негізгі жіктеліміне қарай нәрестелер өлімі**  
**Младенческая смертность по основным классам причин смерти**

**Перинаталдық кезеңде пайда болатын жағдайлардан**  
**От отдельных состояний, возникающих в перинатальном периоде**

	1 жасқа дейінгі жаста өлгендер саны, адам Число умерших в возрасте до 1 года, человек														
	ұлдар және қыздар мальчики и девочки					ұлдар мальчики					қыздар девочки				
	2016	2017	2018	2019	2020	2016	2017	2018	2019	2020	2016	2017	2018	2019	2020
<b>Барлық халық</b> <b>Все население</b>															
<b>Солтүстік Қазақстан облысы</b>	38	37	42	46	39	25	17	26	31	21	13	20	16	15	18
Петропавл қ.ә.	9	17	22	22	11	6	7	12	17	8	3	10	10	5	3
Айыртау	-	1	1	4	1	-	1	1	2	1	-	-	-	2	-
Ақжар	-	2	1	-	-	-	-	1	-	-	-	2	-	-	-
М.Жұмабаев	-	3	1	2	3	-	2	-	2	1	-	1	1	-	2
Есіл	3	2	2	1	3	3	1	1	1	1	-	1	1	-	2
Жамбыл	1	1	-	-	3	1	1	-	-	2	-	-	-	-	1
Қызылжар	5	4	3	5	4	3	2	2	4	4	2	2	1	1	-
Мамлют	-	-	-	2	2	-	-	-	-	1	-	-	-	2	1
Шал ақын	2	1	-	1	2	1	-	-	1	1	1	1	-	-	1
Аққайың	2	-	1	-	3	1	-	1	-	1	1	-	-	-	2
Тайынша	3	4	4	3	1	1	1	2	1	-	2	3	2	2	1
Тимирязев	2	1	1	-	1	1	1	1	-	-	1	-	-	-	1
Уәлиханов	5	-	1	2	1	4	-	1	1	-	1	-	-	1	1
Ғ.Мүсірепов	6	1	5	4	4	4	1	4	2	1	2	-	1	2	3
<b>Қала халқы</b> <b>Городское население</b>															
<b>Солтүстік Қазақстан облысы</b>	13	19	23	25	15	7	7	12	18	9	6	12	11	7	6
Петропавл қ.ә.	9	17	22	22	11	6	7	12	17	8	3	10	10	5	3
М.Жұмабаев	-	-	-	-	2	-	-	-	-	1	-	-	-	-	1
Мамлют	-	-	-	-	1	-	-	-	-	-	-	-	-	-	1
Шал ақын	2	1	-	1	1	1	-	-	1	-	1	1	-	-	1
Тайынша	2	1	1	2	-	-	-	-	-	-	2	1	1	2	6
<b>Ауыл халқы</b> <b>Сельское население</b>															
<b>Солтүстік Қазақстан облысы</b>	25	18	19	21	24	18	10	14	13	12	7	8	5	8	12
Петропавл қ.ә.	-	-	-	-	-	-	-	-	-	-	-	-	-	-	-

Жалғасы

Продолжение

	1 жасқа дейінгі жаста өлгендер саны, адам Число умерших в возрасте до 1 года, человек														
	ұлдар және қыздар мальчики и девочки					ұлдар мальчики					қыздар девочки				
	2016	2017	2018	2019	2020	2016	2017	2018	2019	2020	2016	2017	2018	2019	2020
Айыртау	-	1	1	4	1	-	1	1	2	1	-	-	-	2	-
Ақжар	-	2	1	-	-	-	-	1	-	-	-	2	-	-	-
М.Жұмабаев	-	3	1	2	1	-	2	-	2	-	-	1	1	-	1
Есіл	3	2	2	1	3	3	1	1	1	1	-	1	1	-	2
Жамбыл	1	1	-	-	3	1	1	-	-	2	-	-	-	-	1
Қызылжар	5	4	3	5	4	3	2	2	4	4	2	2	1	1	-
Мамлют	-	-	-	2	1	-	-	-	-	1	-	-	-	2	-
Шал ақын	-	-	-	-	1	-	-	-	-	1	-	-	-	-	-
Аққайың	2	-	1	-	3	1	-	1	-	1	1	-	-	-	2
Тайынша	1	3	3	1	1	1	1	2	1	-	-	2	1	-	1
Тимирязев	2	1	1	-	1	1	1	1	-	-	1	-	-	-	1
Уәлиханов	5	-	1	2	1	4	-	1	1	-	1	-	-	1	1
Ғ.Мүсірепов	6	1	5	4	4	4	1	4	2	1	2	-	1	2	3

Жалғасы

Продолжение

	10000 туғандарға На 10000 родившихся														
	ұлдар және қыздар мальчики и девочки					ұлдар мальчики					қыздар девочки				
	2016	2017	2018	2019	2020	2016	2017	2018	2019	2020	2016	2017	2018	2019	2020

**Барлық халық  
Все население**

<b>Солтүстік Қазақстан облысы</b>	49,12	49,76	58,21	66,74	56,68	62,88	45,13	70,05	87,10	58,54	34,63	54,53	45,60	45,00	54,68
Петропавл қ.ә.	27,21	54,58	70,60	74,95	38,50	35,27	44,92	75,31	110,25	53,26	18,68	64,53	65,67	35,78	22,16
Айыртау	-	22,78	22,47	98,50	22,07	-	47,17	46,00	97,60	45,03	-	0,00	-	99,50	-
Ақжар	-	88,25	51,80	-	-	-	-	98,05	-	-	-	198,00	-	-	-
М.Жұмабаев	-	88,75	30,45	66,20	97,05	-	124,20	-	116,30	62,90	-	56,50	60,70	-	133,30
Есіл	111,53	73,10	74,05	41,00	109,10	217,43	73,50	69,43	75,20	69,00	-	76,30	79,40	-	153,80
Жамбыл	36,23	36,63	-	-	124,05	70,40	71,10	0,00	-	155,93	-	-	-	-	89,30
Қызылжар	91,67	75,33	55,30	99,88	76,48	104,90	66,70	72,17	163,20	139,36	76,07	86,60	36,90	39,40	-
Мамлют	-	-	-	93,87	99,00	-	-	-	-	100,00	-	-	-	170,90	98,00
Шал ақын	88,90	41,00	-	40,70	75,20	96,20	-	-	81,30	69,95	82,60	88,50	-	-	81,30
Аққайың	69,55	-	42,55	-	143,50	64,50	-	74,60	-	86,20	79,40	-	-	-	215,10
Тайынша	52,65	72,96	80,13	57,48	18,70	32,25	37,75	69,67	40,80	-	72,70	106,00	94,33	72,20	40,15
Тимирязев	129,00	64,50	61,85	-	70,40	131,60	131,60	125,00	-	-	126,60	-	-	-	138,90

Жалғасы

Продолжение

	10000 туғандарға На 10000 родившихся														
	ұлдар және қыздар мальчики и девочки					ұлдар мальчики					қыздар девочки				
	2016	2017	2018	2019	2020	2016	2017	2018	2019	2020	2016	2017	2018	2019	2020
Уәлиханов	206,50	-	41,65	77,50	43,30	329,40	-	81,30	-	-	82,00	-	-	84,00	90,90
Ғ.Мүсірепов	117,86	18,30	101,21	83,70	90,90	153,80	35,95	165,20	79,90	48,10	80,33	-	40,00	88,90	129,30
<b>Қала халқы</b> <b>Городское население</b>															
<b>Солтүстік Қазақстан облысы</b>	34,36	52,96	64,52	73,52	45,37	35,98	39,03	65,48	100,89	51,75	32,73	67,20	63,56	43,21	38,29
Петропавл қ.ә.	27,26	54,63	70,60	74,95	38,50	35,33	44,92	75,31	110,25	53,26	18,75	64,65	65,67	35,78	22,16
М.Жұмабаев	-	-	-	-	219,80	-	-	-	-	208,30	-	-	-	-	232,60
Мамлют	-	-	-	-	142,90	-	-	-	-	-	-	-	-	-	303,00
Шал ақын	232,60	93,50	-	91,70	81,97	243,90	-	-	175,40	-	222,20	175,40	-	-	181,80
Тайынша	120,50	55,90	63,70	115,60	-	-	-	-	-	-	235,30	105,30	140,85	217,40	-
<b>Ауыл халқы</b> <b>Сельское население</b>															
<b>Солтүстік Қазақстан облысы</b>	63,24	46,85	51,90	60,14	67,28	88,59	51,00	74,39	73,19	65,24	36,40	42,51	28,00	46,65	69,60
Петропавл қ.ә.	-	-	-	-	-	-	-	-	-	-	-	-	-	-	-
Айыртау	-	22,78	22,47	98,50	22,07	-	47,17	46,00	97,60	45,03	-	-	-	99,50	-
Ақжар	-	88,25	51,80	-	-	-	-	98,05	-	-	-	198,00	-	-	-
М.Жұмабаев	-	136,38	45,55	98,07	45,85	-	206,20	-	185,20	-	-	81,30	85,30	-	93,50
Есіл	111,53	73,10	74,05	41,00	109,10	217,43	73,50	69,43	75,20	69,00	-	76,30	79,40	-	153,80
Жамбыл	36,23	36,63	-	-	124,05	70,40	71,10	-	-	155,93	-	-	-	-	89,30
Қызылжар	91,67	75,33	55,30	99,88	76,48	104,90	66,70	72,17	163,20	139,36	76,07	86,60	36,90	39,40	-
Мамлют	-	-	-	160,00	75,75	-	-	-	-	158,75	-	-	-	289,90	-
Шал ақын	-	-	-	-	69,40	-	-	-	-	131,60	-	-	-	-	-
Аққайың	69,55	-	42,55	-	143,50	64,50	-	74,60	-	86,20	79,40	-	-	-	215,10
Тайынша	24,35	81,30	87,70	28,67	27,80	47,30	55,25	99,50	61,00	-	-	106,40	70,90	-	61,35
Тимирязев	129,00	64,50	61,85	-	70,40	131,60	131,60	125,00	-	-	126,60	-	-	-	138,90
Уәлиханов	206,50	-	41,65	77,50	43,30	329,40	-	81,30	71,90	-	82,00	-	-	84,00	90,90
Ғ.Мүсірепов	117,86	18,30	101,21	83,70	90,90	153,80	35,95	165,20	79,10	48,10	80,33	-	40,00	88,90	129,30

**Туа біткен ауытқулардан  
От врожденных аномалий**

	1 жасқа дейінгі жаста өлгендер саны, адам Число умерших в возрасте до 1 года, человек														
	ұлдар және қыздар мальчики и девочки					ұлдар мальчики					қыздар девочки				
	2016	2017	2018	2019	2020	2016	2017	2018	2019	2020	2016	2017	2018	2019	2020
<b>Барлық халық Все население</b>															
<b>Солтүстік Қазақстан облысы</b>	10	8	22	10	11	4	4	15	5	7	6	4	7	5	4
Петропавл қ.ә.	7	3	6	3	5	3	1	5	1	2	4	2	1	2	3
Айыртау	-	3	1	-	2	-	2	1	-	2	-	1	-	-	-
Ақжар	1	-	1	2	-	-	-	1	1	-	1	-	-	1	-
М.Жұмабаев	-	1	-	1	1	-	1	-	-	1	-	-	-	1	-
Есіл	-	-	-	-	-	-	-	-	-	-	-	-	-	-	-
Жамбыл	1	-	2	-	-	-	-	1	-	-	1	-	1	-	-
Қызылжар	-	1	5	2	-	-	-	3	2	-	-	1	2	-	-
Мамлют	-	-	1	-	1	-	-	1	-	1	-	-	-	-	-
Шал ақын	-	-	-	-	2	-	-	-	-	1	-	-	-	-	1
Аққайың	1	-	1	-	-	1	-	-	-	-	-	-	1	-	-
Тайынша	-	-	2	1	-	-	-	1	1	-	-	-	1	-	-
Тимирязев	-	-	1	1	-	-	-	1	-	-	-	-	-	1	-
Уәлиханов	-	-	1	-	-	-	-	-	-	-	-	-	1	-	-
Ғ.Мүсірепов	-	-	1	-	-	-	-	1	-	-	-	-	-	-	-
<b>Қала халқы Городское население</b>															
<b>Солтүстік Қазақстан облысы</b>	7	3	8	3	7	3	1	6	1	3	4	2	2	2	4
Петропавл қ.ә.	7	3	6	3	5	3	1	5	1	2	4	2	1	2	3
М.Жұмабаев	-	-	-	-	-	-	-	-	-	-	-	-	-	-	-
Мамлют	-	-	-	-	-	-	-	-	-	-	-	-	-	-	-
Шал ақын	-	-	-	-	2	-	-	-	-	1	-	-	-	-	1
Тайынша	-	-	2	-	-	-	-	1	-	-	-	-	1	-	-
<b>Ауыл халқы Сельское население</b>															
<b>Солтүстік Қазақстан облысы</b>	3	5	14	7	4	1	3	9	4	4	2	2	5	3	-
Петропавл қ.ә.	-	-	-	-	-	-	-	-	-	-	-	-	-	-	-
Айыртау	-	3	1	-	2	-	2	1	-	2	-	1	-	-	-

Жалғасы

Продолжение

	1 жасқа дейінгі жаста өлгендер саны, адам Число умерших в возрасте до 1 года, человек														
	ұлдар және қыздар мальчики и девочки					ұлдар мальчики					қыздар девочки				
	2016	2017	2018	2019	2020	2016	2017	2018	2019	2020	2016	2017	2018	2019	2020
Ақжар	1	-	1	2	-	-	-	1	1	-	1	-	-	1	-
М.Жұмабаев	1	-	-	1	1	-	-	-	-	1	-	-	-	1	-
Есіл	-	1	-	-	-	-	1	-	-	-	-	-	-	-	-
Жамбыл	-	-	2	-	-	-	-	1	-	-	1	-	1	-	-
Қызылжар	-	-	5	2	-	-	-	3	2	-	-	-	2	-	-
Мамлют	-	1	1	-	1	-	-	1	-	1	-	1	-	-	-
Шал ақын	-	-	-	-	-	-	-	-	-	-	-	-	-	-	-
Аққайың	-	-	1	-	-	-	-	-	-	-	-	-	1	-	-
Тайынша	1	-	-	1	-	1	-	-	1	-	-	-	-	-	-
Тимирязев	-	-	1	1	-	-	-	1	-	-	-	-	-	1	-
Уәлиханов	-	-	1	-	-	-	-	-	-	-	-	-	1	-	-
Ғ.Мүсірепов	-	-	1	-	-	-	-	1	-	-	-	-	-	-	-

Жалғасы

Продолжение

	10000 туғандарға На 10000 родившихся														
	ұлдар және қыздар мальчики и девочки					ұлдар мальчики					қыздар девочки				
	2016	2017	2018	2019	2020	2016	2017	2018	2019	2020	2016	2017	2018	2019	2020

Барлық халық

Все население

Солтүстік Қазақстан

облысы

Петропавл қ.ә.	21,16	9,63	19,25	10,22	17,50	17,63	6,42	31,38	6,49	13,31	24,90	12,91	6,57	14,31	22,16
Айыртау	-	68,33	22,47	-	44,13	-	94,33	46,00	-	90,07	-	44,10	-	-	-
Ақжар	41,30	-	51,80	104,20	-	-	-	98,05	93,50	-	78,10	-	-	117,60	-
М.Жұмабаев	-	29,58	-	33,10	32,35	-	62,10	-	-	62,90	-	-	-	76,90	-
Есіл	-	-	-	-	-	-	-	-	-	-	-	-	-	-	-
Жамбыл	36,23	-	80,90	-	-	-	-	82,60	-	-	74,60	-	77,50	-	-
Қызылжар	-	18,83	92,17	39,95	-	-	-	108,25	81,60	-	-	43,30	73,80	-	-
Мамлют	-	-	-	-	49,50	-	-	-	-	100,00	-	-	-	-	-
Шал ақын	-	-	-	-	75,20	-	-	-	-	69,95	-	-	-	-	81,30
Аққайың	34,78	-	42,55	-	-	64,50	-	-	-	-	-	-	77,50	-	-
Тайынша	-	-	40,07	19,16	-	-	-	34,83	40,80	-	-	-	47,17	-	-
Тимирязев	-	-	61,85	66,75	-	-	-	125,00	-	-	-	-	-	121,95	-

Жалғасы

Продолжение

	10000 туғандарға На 10000 родившихся														
	ұлдар және қыздар мальчики и девочки					ұлдар мальчики					қыздар девочки				
	2016	2017	2018	2019	2020	2016	2017	2018	2019	2020	2016	2017	2018	2019	2020
Уәлиханов	-	-	41,65	-	-	-	-	-	-	-	-	-	85,50	-	-
Ғ.Мүсірепов	-	-	20,24	-	-	10,06	-	41,30	-	-	-	-	-	-	-
<b>Қала халқы</b> <b>Городское население</b>															
<b>Солтүстік Қазақстан облысы</b>	18,50	8,37	22,44	8,82	21,17	15,42	5,58	32,74	5,60	17,25	21,82	11,20	11,56	12,35	25,53
Петропавл қ.ә.	21,21	9,64	70,60	10,22	17,50	17,67	6,42	31,38	6,49	13,31	25,00	12,93	6,57	14,31	22,16
М.Жұмабаев	-	-	-	-	-	-	-	-	-	-	-	-	-	-	-
Мамлют	-	-	-	-	-	-	-	-	-	-	-	-	-	-	-
Шал ақын	-	-	-	-	163,93	-	-	-	-	149,30	-	-	-	-	181,80
Тайынша	-	-	63,70	-	-	-	-	116,30	-	-	-	-	140,85	-	-
<b>Ауыл халқы</b> <b>Сельское население</b>															
<b>Солтүстік Қазақстан облысы</b>	7,59	13,01	38,24	20,05	11,21	4,92	15,30	47,82	22,52	21,65	10,40	10,63	28,00	17,49	-
Петропавл қ.ә.	-	-	-	-	-	-	-	-	-	-	-	-	-	-	-
Айыртау	-	68,33	22,47	-	44,13	-	94,33	46,00	-	90,07	-	44,10	-	-	-
Ақжар	41,30	-	51,80	104,20	-	-	-	98,05	93,50	-	78,10	-	-	117,60	-
М.Жұмабаев	-	45,46	-	49,03	45,85	-	103,10	-	-	90,10	-	-	-	104,20	-
Есіл	-	-	-	-	-	-	-	-	-	-	-	-	-	-	-
Жамбыл	36,23	-	80,90	-	-	-	-	82,60	-	-	74,60	-	77,50	-	-
Қызылжар	-	18,83	92,17	39,95	-	-	-	108,25	81,60	-	-	43,30	73,80	-	-
Мамлют	-	-	74,10	-	75,75	-	-	153,80	-	158,75	-	-	-	-	-
Шал ақын	-	-	-	-	-	-	-	-	-	-	-	-	-	-	-
Аққайың	34,78	-	42,55	-	-	64,50	-	-	-	-	-	-	77,50	-	-
Тайынша	-	-	-	28,67	-	-	-	-	61,00	-	-	-	-	-	-
Тимирязев	-	-	61,85	66,75	-	-	-	125,00	-	-	-	-	-	121,95	-
Уәлиханов	-	-	41,65	-	-	-	-	-	-	-	-	-	85,50	-	-
Ғ.Мүсірепов	-	-	20,24	-	-	-	-	41,30	-	-	-	-	-	-	-

**Тыныс органдары ауруларынан  
От болезней органов дыхания**

	1 жасқа дейінгі жаста өлгендер саны, адам Число умерших в возрасте до 1 года, человек														
	ұлдар және қыздар мальчики и девочки					ұлдар мальчики					қыздар девочки				
	2016	2017	2018	2019	2020	2016	2017	2018	2019	2020	2016	2017	2018	2019	2020
<b>Барлық халық Все население</b>															
<b>Солтүстік Қазақстан облысы</b>	2	7	5	5	2	1	4	4	3	2	1	3	1	2	-
Петропавл қ.ә.	-	2	2	3	-	-	-	1	2	-	-	2	1	1	-
Айыртау	-	-	-	-	-	-	-	-	-	-	-	-	-	-	-
Ақжар	-	1	-	-	-	-	1	-	-	-	-	-	-	-	-
М.Жұмабаев	-	-	-	-	-	-	-	-	-	-	-	-	-	-	-
Есіл	1	-	1	-	-	1	-	1	-	-	-	-	-	-	-
Жамбыл	-	-	-	-	1	-	-	-	-	1	-	-	-	-	-
Қызылжар	1	-	-	1	1	-	-	-	1	1	1	-	-	-	-
Мамлют	-	-	-	-	-	-	-	-	-	-	-	-	-	-	-
Шал ақын	-	-	1	-	-	-	-	1	-	-	-	-	-	-	-
Аққайың	-	2	-	-	-	-	1	-	-	-	-	1	-	-	-
Тайынша	-	1	-	-	-	-	1	-	-	-	-	-	-	-	-
Тимирязев	-	-	-	1	-	-	-	-	-	-	-	-	-	1	-
Уәлиханов	-	-	-	-	-	-	-	-	-	-	-	-	-	-	-
Ғ.Мүсірепов	-	1	1	-	-	-	1	1	-	-	-	-	-	-	-
<b>Қала халқы Городское население</b>															
<b>Солтүстік Қазақстан облысы</b>	-	2	2	3	-	-	-	1	2	-	-	2	1	1	-
Петропавл қ.ә.	-	2	2	3	-	-	-	1	2	-	-	2	1	1	-
М.Жұмабаев	-	-	-	-	-	-	-	-	-	-	-	-	-	-	-
Мамлют	-	-	-	-	-	-	-	-	-	-	-	-	-	-	-
Шал ақын	-	-	-	-	-	-	-	-	-	-	-	-	-	-	-
Тайынша	-	-	-	-	-	-	-	-	-	-	-	-	-	-	-

Жалғасы

Продолжение

	1 жасқа дейінгі жаста өлгендер саны, адам Число умерших в возрасте до 1 года, человек														
	ұлдар және қыздар мальчики и девочки					ұлдар мальчики					қыздар девочки				
	2016	2017	2018	2019	2020	2016	2017	2018	2019	2020	2016	2017	2018	2019	2020
<b>Ауыл халқы</b> <b>Сельское население</b>															
<b>Солтүстік Қазақстан облысы</b>	2	5	3	2	2	1	4	3	1	2	1	1	-	1	-
Петропавл қ.ә.	-	-	-	-	-	-	-	-	-	-	-	-	-	-	-
Айыртау	-	-	-	-	-	-	-	-	-	-	-	-	-	-	-
Ақжар	-	1	-	-	-	-	1	-	-	-	-	-	-	-	-
М.Жұмабаев	-	-	-	-	-	-	-	-	-	-	-	-	-	-	-
Есіл	1	-	1	-	-	1	-	1	-	-	-	-	-	-	-
Жамбыл	-	-	-	-	1	-	-	-	-	1	-	-	-	-	-
Қызылжар	1	-	-	1	1	-	-	-	1	1	1	-	-	-	-
Мамлют	-	-	-	-	-	-	-	-	-	-	-	-	-	-	-
Шал ақын	-	-	1	-	-	-	-	1	-	-	-	-	-	-	-
Аққайың	-	2	-	-	-	-	1	-	-	-	-	1	-	-	-
Тайынша	-	1	-	-	-	-	1	-	-	-	-	-	-	-	-
Тимирязев	-	-	-	1	-	-	-	-	-	-	-	-	-	1	-
Уәлиханов	-	-	-	-	-	-	-	-	-	-	-	-	-	-	-
Ғ.Мүсірепов	-	1	1	-	-	-	1	1	-	-	-	-	-	-	-

Жалғасы

Продолжение

	10000 туғандарға На 10000 родившихся														
	ұлдар және қыздар мальчики и девочки					ұлдар мальчики					қыздар девочки				
	2016	2017	2018	2019	2020	2016	2017	2018	2019	2020	2016	2017	2018	2019	2020
<b>Барлық халық</b> <b>Все население</b>															
<b>Солтүстік Қазақстан облысы</b>	2,59	9,41	6,93	7,25	2,91	2,52	10,62	10,78	8,43	5,58	2,66	8,18	2,85	6,00	-
Петропавл қ.ә.	-	6,42	6,42	10,22	-	-	-	6,28	12,97	-	-	12,91	6,57	7,16	-
Айыртау	-	-	-	-	-	-	-	-	-	-	-	-	-	-	-
Ақжар	-	44,13	-	-	-	-	85,20	-	-	-	-	-	-	-	-
М.Жұмабаев	-	-	-	-	-	-	-	-	-	-	-	-	-	-	-
Есіл	37,18	-	37,03	-	-	72,48	-	69,43	-	-	-	-	-	-	-
Жамбыл	-	-	-	-	41,35	-	-	-	-	77,97	-	-	-	-	-



Жалғасы

Продолжение

	10000 туғандарға На 10000 родившихся														
	ұлдар және қыздар мальчики и девочки					ұлдар мальчики					қыздар девочки				
	2016	2017	2018	2019	2020	2016	2017	2018	2019	2020	2016	2017	2018	2019	2020
Қызылжар	18,33	-	-	19,98	19,12	-	-	-	40,80	34,84	38,03	-	-	-	-
Мамлют	-	-	-	-	-	-	-	-	-	-	-	-	-	-	-
Шал ақын	-	-	40,80	-	-	-	-	81,97	-	-	-	-	-	-	-
Аққайың	-	77,53	-	-	-	-	74,00	-	-	-	-	77,50	-	-	-
Тайынша	-	18,24	-	-	-	-	37,75	-	-	-	-	-	-	-	-
Тимирязев	-	-	-	66,75	-	-	-	-	-	-	-	-	-	121,95	-
Уәлиханов	-	-	-	-	-	-	-	-	-	-	-	-	-	-	-
Ғ.Мүсірепов	-	18,30	20,24	-	-	-	35,95	41,30	-	-	-	-	-	-	-
<b>Қала халқы</b>															
<b>Городское население</b>															
<b>Солтүстік Қазақстан облысы</b>	-	5,58	5,61	8,82	-	-	-	5,46	11,21	-	-	11,20	5,78	6,17	-
Петропавл қ.ә.	-	6,43	6,42	10,22	-	-	-	6,28	12,97	-	-	12,93	6,57	7,16	-
М.Жұмабаев	-	-	-	-	-	-	-	-	-	-	-	-	-	-	-
Мамлют	-	-	-	-	-	-	-	-	-	-	-	-	-	-	-
Шал ақын	-	-	-	-	-	-	-	-	-	-	-	-	-	-	-
Тайынша	-	-	-	-	-	-	-	-	-	-	-	-	-	-	-
<b>Ауыл халқы</b>															
<b>Сельское население</b>															
<b>Солтүстік Қазақстан облысы</b>	5,06	13,01	8,20	5,73	5,61	4,92	20,40	15,94	5,63	10,87	5,20	5,31	-	5,83	-
Петропавл қ.ә.	-	-	-	-	-	-	-	-	-	-	-	-	-	-	-
Айыртау	-	-	-	-	-	-	-	-	-	-	-	-	-	-	-
Ақжар	-	44,13	-	-	-	-	85,20	-	-	-	-	-	-	-	-
М.Жұмабаев	-	-	-	-	-	-	-	-	-	-	-	-	-	-	-
Есіл	37,18	-	37,03	-	-	72,48	-	69,43	-	-	-	-	-	-	-
Жамбыл	-	-	-	-	41,35	-	-	-	-	77,97	-	-	-	-	-
Қызылжар	18,33	-	-	19,98	19,12	-	-	-	40,80	34,84	38,03	-	-	-	-
Мамлют	-	-	-	-	-	-	-	-	-	-	-	-	-	-	-
Шал ақын	-	-	70,90	-	-	-	-	142,85	-	-	-	-	-	-	-
Аққайың	-	77,53	-	-	-	-	74,00	-	-	-	-	77,50	-	-	-
Тайынша	-	27,10	-	-	-	-	55,25	-	-	-	-	-	-	-	-
Тимирязев	-	-	-	66,75	-	-	-	-	-	-	-	-	-	121,95	-
Уәлиханов	-	-	-	-	-	-	-	-	-	-	-	-	-	-	-
Ғ.Мүсірепов	-	18,30	20,24	-	-	-	35,95	15,94	-	-	-	-	-	-	-

**Инфекциялық және паразитарлық аурулардан  
От инфекционных и паразитарных болезней**

	1 жасқа дейінгі жаста өлгендер саны, адам Число умерших в возрасте до 1 года, человек														
	ұлдар және қыздар мальчики и девочки					ұлдар мальчики					қыздар девочки				
	2016	2017	2018	2019	2020	2016	2017	2018	2019	2020	2016	2017	2018	2019	2020
<b>Барлық халық Все население</b>															
<b>Солтүстік Қазақстан облысы</b>	2	3	1	-	-	1	2	1	-	-	1	1	-	-	-
Петропавл қ.ә.	-	3	-	-	-	-	2	-	-	-	-	1	-	-	-
Айыртау	-	-	-	-	-	-	-	-	-	-	-	-	-	-	-
Ақжар	-	-	-	-	-	-	-	-	-	-	-	-	-	-	-
М.Жұмабаев	-	-	-	-	-	-	-	-	-	-	-	-	-	-	-
Есіл	-	-	-	-	-	-	-	-	-	-	-	-	-	-	-
Жамбыл	-	-	-	-	-	-	-	-	-	-	-	-	-	-	-
Қызылжар	-	-	1	-	-	-	-	1	-	-	-	-	-	-	-
Мамлют	-	-	-	-	-	-	-	-	-	-	-	-	-	-	-
Шал ақын	-	-	-	-	-	-	-	-	-	-	-	-	-	-	-
Аққайың	1	-	-	-	-	1	-	-	-	-	-	-	-	-	-
Тайынша	-	-	-	-	-	-	-	-	-	-	-	-	-	-	-
Тимирязев	-	-	-	-	-	-	-	-	-	-	-	-	-	-	-
Уәлиханов	-	-	-	-	-	-	-	-	-	-	-	-	-	-	-
Ғ.Мүсірепов	1	-	-	-	-	-	-	-	-	-	1	-	-	-	-
<b>Қала халқы Городское население</b>															
<b>Солтүстік Қазақстан облысы</b>	-	3	-	-	-	-	2	-	-	-	-	1	-	-	-
Петропавл қ.ә.	-	3	-	-	-	-	2	-	-	-	-	1	-	-	-
М.Жұмабаев	-	-	-	-	-	-	-	-	-	-	-	-	-	-	-
Мамлют	-	-	-	-	-	-	-	-	-	-	-	-	-	-	-
Шал ақын	-	-	-	-	-	-	-	-	-	-	-	-	-	-	-
Тайынша	-	-	-	-	-	-	-	-	-	-	-	-	-	-	-
<b>Ауыл халқы Сельское население</b>															
<b>Солтүстік Қазақстан облысы</b>	2	-	1	-	-	1	-	1	-	-	1	-	-	-	-
Петропавл қ.ә.	-	-	-	-	-	-	-	-	-	-	-	-	-	-	-
Айыртау	-	-	-	-	-	-	-	-	-	-	-	-	-	-	-

Жалғасы

Продолжение

	1 жасқа дейінгі жаста өлгендер саны, адам Число умерших в возрасте до 1 года, человек														
	ұлдар және қыздар мальчики и девочки					ұлдар мальчики					қыздар девочки				
	2016	2017	2018	2019	2020	2016	2017	2018	2019	2020	2016	2017	2018	2019	2020
Ақжар	-	-	-	-	-	-	-	-	-	-	-	-	-	-	-
М.Жұмабаев	-	-	-	-	-	-	-	-	-	-	-	-	-	-	-
Есіл	-	-	-	-	-	-	-	-	-	-	-	-	-	-	-
Жамбыл	-	-	-	-	-	-	-	-	-	-	-	-	-	-	-
Қызылжар	-	-	1	-	-	-	-	1	-	-	-	-	-	-	-
Мамлют	-	-	-	-	-	-	-	-	-	-	-	-	-	-	-
Шал ақын	-	-	-	-	-	-	-	-	-	-	-	-	-	-	-
Аққайың	1	-	-	-	-	1	-	-	-	-	-	-	-	-	-
Тайынша	-	-	-	-	-	-	-	-	-	-	-	-	-	-	-
Тимирязев	-	-	-	-	-	-	-	-	-	-	-	-	-	-	-
Уәлиханов	-	-	-	-	-	-	-	-	-	-	-	-	-	-	-
Ғ.Мүсірепов	1	-	-	-	-	-	-	-	-	-	1	-	-	-	-

Жалғасы

Продолжение

	10000 туғандарға На 10000 родившихся														
	ұлдар және қыздар мальчики и девочки					ұлдар мальчики					қыздар девочки				
	2016	2017	2018	2019	2020	2016	2017	2018	2019	2020	2016	2017	2018	2019	2020

**Барлық халық  
Все население**

**Солтүстік Қазақстан**

<b>облысы</b>	2,59	4,03	1,39	-	-	2,52	5,31	2,69	-	-	2,66	2,73	-	-	-
Петропавл қ.ә.	-	9,63	-	-	-	-	17,11	-	-	-	-	6,45	-	-	-
Айыртау	-	-	-	-	-	-	-	-	-	-	-	-	-	-	-
Ақжар	-	-	-	-	-	-	-	-	-	-	-	-	-	-	-
М.Жұмабаев	-	-	-	-	-	-	-	-	-	-	-	-	-	-	-
Есіл	-	-	-	-	-	-	-	-	-	-	-	-	-	-	-
Жамбыл	-	-	-	-	-	-	-	-	-	-	-	-	-	-	-
Қызылжар	-	-	18,43	-	-	-	-	36,08	-	-	-	-	-	-	-
Мамлют	-	-	-	-	-	-	-	-	-	-	-	-	-	-	-
Шал ақын	-	-	-	-	-	-	-	-	-	-	-	-	-	-	-
Аққайың	34,78	-	-	-	-	64,50	-	-	-	-	-	-	-	-	-
Тайынша	-	-	-	-	-	-	-	-	-	-	-	-	-	-	-
Тимирязев	-	-	-	-	-	-	-	-	-	-	-	-	-	-	-
Уәлиханов	-	-	-	-	-	-	-	-	-	-	-	-	-	-	-
Ғ.Мүсірепов	19,64	-	-	-	-	-	-	-	-	-	40,17	-	-	-	-

Жалғасы

Продолжение

	10000 туғандарға На 10000 родившихся														
	ұлдар және қыздар мальчики и девочки					ұлдар мальчики					қыздар девочки				
	2016	2017	2018	2019	2020	2016	2017	2018	2019	2020	2016	2017	2018	2019	2020
<b>Қала халқы</b>															
<b>Городское население</b>															
<b>Солтүстік</b>															
<b>Қазақстан облысы</b>	-	8,37	-	-	-	-	11,15	-	-	-	-	5,60	-	-	-
Петропавл қ.ә.	-	9,64	-	-	-	-	11,46	-	-	-	-	6,46	-	-	-
М.Жұмабаев	-	-	-	-	-	-	-	-	-	-	-	-	-	-	-
Мамлют	-	-	-	-	-	-	-	-	-	-	-	-	-	-	-
Шал ақын	-	-	-	-	-	-	-	-	-	-	-	-	-	-	-
Тайынша	-	-	-	-	-	-	-	-	-	-	-	-	-	-	-
<b>Ауыл халқы</b>															
<b>Сельское население</b>															
<b>Солтүстік</b>															
<b>Қазақстан облысы</b>	5,06	-	2,73	-	-	4,92	-	5,31	-	-	5,20	-	-	-	-
Петропавл қ.ә.	-	-	-	-	-	-	-	-	-	-	-	-	-	-	-
Айыртау	-	-	-	-	-	-	-	-	-	-	-	-	-	-	-
Ақжар	-	-	-	-	-	-	-	-	-	-	-	-	-	-	-
М.Жұмабаев	-	-	-	-	-	-	-	-	-	-	-	-	-	-	-
Есіл	-	-	-	-	-	-	-	-	-	-	-	-	-	-	-
Жамбыл	-	-	-	-	-	-	-	-	-	-	-	-	-	-	-
Қызылжар	-	-	18,43	-	-	-	-	36,08	-	-	-	-	-	-	-
Мамлют	-	-	-	-	-	-	-	-	-	-	-	-	-	-	-
Шал ақын	-	-	-	-	-	-	-	-	-	-	-	-	-	-	-
Аққайың	34,78	-	-	-	-	-	-	-	-	-	-	-	-	-	-
Тайынша	-	-	-	-	-	-	-	-	-	-	-	-	-	-	-
Тимирязев	5,06	-	-	-	-	-	-	-	-	-	-	-	-	-	-
Уәлиханов	-	-	-	-	-	-	-	-	-	-	-	-	-	-	-
Ғ.Мүсірепов	-	-	-	-	-	-	-	-	-	-	40,17	-	-	-	-

**Жазатайым жағдайдан, уланудан және жарақаттан  
От несчастных случаев, отравлений и травм**

	1 жасқа дейінгі жаста өлгендер саны, адам Число умерших в возрасте до 1 года, человек														
	ұлдар және қыздар мальчики и девочки					ұлдар мальчики					қыздар девочки				
	2016	2017	2018	2019	2020	2016	2017	2018	2019	2020	2016	2017	2018	2019	2020
<b>Барлық халық Все население</b>															
<b>Солтүстік Қазақстан облысы</b>	-	7	3	1	2	-	3	2	-	-	-	4	1	1	2
Петропавл қ.ә.	-	2	1	-	1	-	1	1	-	-	-	1	-	-	1
Айыртау	-	-	-	-	-	-	-	-	-	-	-	-	-	-	-
Ақжар	-	1	-	-	-	-	1	-	-	-	-	-	-	-	-
М.Жұмабаев	-	1	1	-	-	-	-	-	-	-	-	1	1	-	-
Есіл	-	-	-	-	-	-	-	-	-	-	-	-	-	-	-
Жамбыл	-	1	-	-	-	-	1	-	-	-	-	-	-	-	-
Қызылжар	-	1	-	-	-	-	-	-	-	-	-	1	-	-	-
Мамлют	-	-	-	-	-	-	-	-	-	-	-	-	-	-	-
Шал ақын	-	-	1	-	-	-	-	1	-	-	-	-	-	-	-
Аққайың	-	-	-	-	-	-	-	-	-	-	-	-	-	-	-
Тайынша	-	-	-	1	1	-	-	-	-	-	-	-	-	1	1
Тимирязев	-	-	-	-	-	-	-	-	-	-	-	-	-	-	-
Уәлиханов	-	1	-	-	-	-	-	-	-	-	-	1	-	-	-
Ғ.Мүсірепов	-	-	-	-	-	-	-	-	-	-	-	-	-	-	-
<b>Қала халқы Городское население</b>															
<b>Солтүстік Қазақстан облысы</b>	-	2	2	-	1	-	1	2	-	-	-	1	-	-	1
Петропавл қ.ә.	-	2	1	-	1	-	1	1	-	-	-	1	-	-	1
М.Жұмабаев	-	-	-	-	-	-	-	-	-	-	-	-	-	-	-
Мамлют	-	-	-	-	-	-	-	-	-	-	-	-	-	-	-
Шал ақын	-	-	1	-	-	-	-	1	-	-	-	-	-	-	-
Тайынша	-	-	-	-	-	-	-	-	-	-	-	-	-	-	-

Жалғасы

Продолжение

	1 жасқа дейінгі жаста өлгендер саны, адам Число умерших в возрасте до 1 года, человек														
	ұлдар және қыздар мальчики и девочки					ұлдар мальчики					қыздар девочки				
	2016	2017	2018	2019	2020	2016	2017	2018	2019	2020	2016	2017	2018	2019	2020

**Ауыл халқы  
Сельское население**

**Солтүстік Қазақстан**

<b>облысы</b>	-	5	1	1	1	-	2	-	-	-	-	3	1	1	1
Петропавл қ.ә.	-	-	-	-	-	-	-	-	-	-	-	-	-	-	-
Айыртау	-	-	-	-	-	-	-	-	-	-	-	-	-	-	-
Ақжар	-	1	-	-	-	-	1	-	-	-	-	-	-	-	-
М.Жұмабаев	-	1	1	-	-	-	-	-	-	-	-	1	1	-	-
Есіл	-	-	-	-	-	-	-	-	-	-	-	-	-	-	-
Жамбыл	-	1	-	-	-	-	1	-	-	-	-	-	-	-	-
Қызылжар	-	1	-	-	-	-	-	-	-	-	-	1	-	-	-
Мамлют	-	-	-	-	-	-	-	-	-	-	-	-	-	-	-
Шал ақын	-	-	-	-	-	-	-	-	-	-	-	-	-	-	-
Аққайың	-	-	-	-	-	-	-	-	-	-	-	-	-	-	-
Тайынша	-	-	-	1	1	-	-	-	-	-	-	-	-	1	1
Тимирязев	-	-	-	-	-	-	-	-	-	-	-	-	-	-	-
Уәлиханов	-	1	-	-	-	-	-	-	-	-	-	1	-	-	-
Ғ.Мүсірепов	-	-	-	-	-	-	-	-	-	-	-	-	-	-	-

Жалғасы

Продолжение

	10000 туғандарға На 10000 родившихся														
	ұлдар және қыздар мальчики и девочки					ұлдар мальчики					қыздар девочки				
	2016	2017	2018	2019	2020	2016	2017	2018	2019	2020	2016	2017	2018	2019	2020

**Барлық халық  
Все население**

**Солтүстік Қазақстан**

<b>облысы</b>	-	9,41	4,16	1,45	2,91	-	7,96	5,39	-	-	-	10,91	2,85	3,00	6,08
Петропавл қ.ә.	-	6,42	3,21	-	3,50	-	6,42	6,28	-	-	-	6,45	-	-	7,39
Айыртау	-	-	-	-	-	-	-	-	-	-	-	-	-	-	-
Ақжар	-	44,13	-	-	-	-	85,20	-	-	-	-	-	-	-	-
М.Жұмабаев	-	29,58	30,45	-	-	-	-	-	-	-	-	56,50	60,7	-	-
Есіл	-	-	-	-	-	-	-	-	-	-	-	-	-	-	-
Жамбыл	-	36,63	-	-	-	-	71,10	-	-	-	-	-	-	-	-
Қызылжар	-	18,83	-	-	-	-	-	-	-	-	-	43,30	-	-	-

Жалғасы

Продолжение

	10000 туғандарға На 10000 родившихся														
	ұлдар және қыздар мальчики и девочки					ұлдар мальчики					қыздар девочки				
	2016	2017	2018	2019	2020	2016	2017	2018	2019	2020	2016	2017	2018	2019	2020
Мамлют	-	-	-	-	-	-	-	-	-	-	-	-	-	-	-
Шал ақын	-	-	40,80	-	-	-	-	81,97	-	-	-	-	-	-	-
Аққайың	-	-	-	-	-	-	-	-	-	-	-	-	-	-	-
Тайынша	-	-	-	19,16	18,70	-	-	-	-	-	-	-	-	36,10	40,15
Тимирязев	-	-	-	-	-	-	-	-	-	-	-	-	-	-	-
Уәлиханов	-	42,20	-	-	-	-	-	-	-	-	-	82,00	-	-	-
Ғ.Мүсірепов	-	-	-	-	-	-	-	-	-	-	-	-	-	-	-
<b>Қала халқы</b>															
<b>Городское население</b>															
<b>Солтүстік Қазақстан облысы</b>	-	5,58	5,61	-	3,02	-	5,58	10,91	-	-	-	5,60	-	-	6,38
Петропавл қ.ә.	-	6,43	3,21	-	3,50	-	6,42	6,28	-	-	-	6,46	-	-	7,39
М.Жұмабаев	-	-	-	-	-	-	-	-	-	-	-	-	-	-	-
Мамлют	-	-	-	-	-	-	-	-	-	-	-	-	-	-	-
Шал ақын	-	-	96,20	-	-	-	-	192,30	-	-	-	-	-	-	-
Тайынша	-	-	-	-	-	-	-	-	-	-	-	-	-	-	-
<b>Ауыл халқы</b>															
<b>Сельское население</b>															
<b>Солтүстік Қазақстан облысы</b>	-	13,01	2,73	2,86	2,80	-	10,20	-	-	-	-	15,94	5,60	5,83	5,80
Петропавл қ.ә.	-	-	-	-	-	-	-	-	-	-	-	-	-	-	-
Айыртау	-	-	-	-	-	-	-	-	-	-	-	-	-	-	-
Ақжар	-	44,13	-	-	-	-	85,20	-	-	-	-	-	-	-	-
М.Жұмабаев	-	45,46	45,55	-	-	-	-	-	-	-	-	81,30	85,30	-	-
Есіл	-	-	-	-	-	-	-	-	-	-	-	-	-	-	-
Жамбыл	-	36,63	-	-	-	-	71,10	-	-	-	-	-	-	-	-
Қызылжар	-	18,83	-	-	-	-	-	-	-	-	-	43,30	-	-	-
Мамлют	-	-	-	-	-	-	-	-	-	-	-	-	-	-	-
Шал ақын	-	-	-	-	-	-	-	-	-	-	-	-	-	-	-
Аққайың	-	-	-	-	-	-	-	-	-	-	-	-	-	-	-
Тайынша	-	-	-	28,67	27,80	-	-	-	-	-	-	-	-	54,10	61,35
Тимирязев	-	-	-	-	-	-	-	-	-	-	-	-	-	-	-
Уәлиханов	-	42,20	-	-	-	-	-	-	-	-	-	82,00	-	-	-
Ғ.Мүсірепов	-	-	-	-	-	-	-	-	-	-	-	-	-	-	-

**7.9 Жекелеген өлім себептерінен өлгендер**  
**Умершие от отдельных причин смерти**

**Туберкулез ауруларынан**  
**От болезней туберкулеза**

	Өлгендер саны, адам Число умерших, человек														
	барлығы всего					ерлер мужчины					әйелдер женщины				
	2016	2017	2018	2019	2020	2016	2017	2018	2019	2020	2016	2017	2018	2019	2020
<b>Барлық халық</b> <b>Все население</b>															
<b>Солтүстік Қазақстан</b>															
<b>облысы</b>	21	26	19	26	16	18	19	14	17	12	3	7	5	9	4
Петропавл қ.ә.	10	19	11	8	12	8	14	10	7	9	2	5	1	1	3
Айыртау	2	-	1	3	-	2	-	1	3	-	-	-	-	-	-
Ақжар	-	-	1	-	1	-	-	1	-	1	-	-	-	-	-
М.Жұмабаев	2	2	-	2	-	2	-	-	1	-	-	2	-	1	-
Есіл	1	-	1	-	1	1	-	1	-	1	-	-	-	-	-
Жамбыл	-	-	1	1	1	-	-	-	-	1	-	-	1	1	-
Қызылжар	-	-	-	5	-	-	-	-	3	-	-	-	-	2	-
Мамлют	1	1	-	-	-	1	1	-	-	-	-	-	-	-	-
Шал ақын	-	-	1	1	-	-	-	-	1	-	-	-	1	-	-
Аққайың	-	-	3	1	-	-	-	1	1	-	-	-	2	-	-
Тайынша	-	1	-	1	-	-	1	-	-	-	-	-	-	1	-
Тимирязев	2	2	-	-	-	1	2	-	-	-	1	-	-	-	-
Уәлиханов	2	-	-	-	-	2	-	-	-	-	-	-	-	-	-
Ғ.Мүсірепов	1	1	-	4	1	1	1	-	1	-	-	-	-	3	1
<b>Қала халқы</b> <b>Городское население</b>															
<b>Солтүстік Қазақстан</b>															
<b>облысы</b>	13	21	12	9	12	11	15	10	7	9	2	6	2	2	3
Петропавл қ.ә.	10	19	11	8	12	8	14	10	7	9	2	5	1	1	3
М.Жұмабаев	2	1	-	-	-	2	-	-	-	-	-	1	-	-	-
Мамлют	1	1	-	-	-	1	1	-	-	-	-	-	-	-	-
Шал ақын	-	-	1	-	-	-	-	-	-	-	-	-	1	-	-
Тайынша	-	-	-	1	-	-	-	-	-	-	-	-	-	1	-



Жалғасы

Продолжение

	Өлгендер саны, адам Число умерших, человек														
	барлығы всего					ерлер мужчины					әйелдер женщины				
	2016	2017	2018	2019	2020	2016	2017	2018	2019	2020	2016	2017	2018	2019	2020
<b>Ауыл халқы Сельское население</b>															
<b>Солтүстік Қазақстан облысы</b>	8	5	7	17	4	7	4	4	10	3	1	1	3	7	1
Петропавл қ.ә.	-	-	-	-	-	-	-	-	-	-	-	-	-	-	-
Айыртау	2	-	1	3	-	2	-	1	3	-	-	-	-	-	-
Ақжар	-	-	1	-	1	-	-	1	-	1	-	-	-	-	-
М.Жұмабаев	-	1	-	2	-	-	-	-	1	-	-	1	-	1	-
Есіл	1	-	1	-	1	1	-	1	-	1	-	-	-	-	-
Жамбыл	-	-	1	1	1	-	-	-	-	1	-	-	1	1	-
Қызылжар	-	-	-	5	-	-	-	-	3	-	-	-	-	2	-
Мамлют	-	-	-	-	-	-	-	-	-	-	-	-	-	-	-
Шал ақын	-	-	-	1	-	-	-	-	1	-	-	-	-	-	-
Аққайың	-	-	3	1	-	-	-	1	1	-	-	-	2	-	-
Тайынша	-	1	-	-	-	-	1	-	-	-	-	-	-	-	-
Тимирязев	2	2	-	-	-	1	2	-	-	-	1	-	-	-	-
Уәлиханов	2	-	-	-	-	2	-	-	-	-	-	-	-	-	-
Ғ.Мүсірепов	1	1	-	4	1	1	1	-	1	-	-	-	-	3	1

Жалғасы

Продолжение

	100000 адамға На 100000 человек														
	барлығы всего					ерлер мужчины					әйелдер женщины				
	2016	2017	2018	2019	2020	2016	2017	2018	2019	2020	2016	2017	2018	2019	2020
<b>Барлық халық Все население</b>															
<b>Солтүстік Қазақстан облысы</b>	3,71	4,64	3,41	4,71	2,93	6,66	7,09	5,26	6,44	4,59	1,01	2,39	1,72	3,13	1,40
Петропавл қ.ә.	4,62	8,74	5,03	3,65	5,47	8,21	14,31	10,16	7,09	9,10	1,68	4,19	0,83	0,83	2,49
Айыртау	5,19	-	2,69	8,17	-	10,53	-	5,46	16,57	-	-	-	-	-	-
Ақжар	-	-	6,33	-	6,58	-	-	12,62	-	13,00	-	-	-	-	-
М.Жұмабаев	6,39	6,51	-	6,77	-	12,93	-	-	6,81	-	-	12,93	-	6,73	-
Есіл	4,13	-	4,39	-	4,63	8,35	-	8,88	-	9,37	-	-	-	-	-
Жамбыл	-	-	5,08	5,23	5,41	-	-	-	-	10,79	-	-	10,15	10,45	-

Жалғасы

Продолжение

	100000 адамға На 100000 человек														
	барлығы всего					ерлер мужчины					әйелдер женщины				
	2016	2017	2018	2019	2020	2016	2017	2018	2019	2020	2016	2017	2018	2019	2020
Қызылжар	-	-	-	11,33	-	-	-	-	13,69	-	-	-	-	9,00	-
Мамлют	5,35	5,44	-	-	-	10,71	10,86	-	-	-	-	-	-	-	-
Шал ақын	-	-	5,33	5,46	-	-	-	-	10,95	-	-	-	10,59	-	-
Аққайың	-	-	15,66	5,32	-	-	-	10,47	10,66	-	-	-	20,82	-	-
Тайынша	-	2,26	-	2,34	-	-	4,58	-	-	-	-	-	-	4,64	-
Тимирязев	16,72	17,11	-	-	-	16,70	33,95	-	-	-	16,75	-	-	-	-
Уәлиханов	11,91	-	-	-	-	23,81	-	-	-	-	-	-	-	-	-
Ғ.Мүсірепов	2,39	2,42	-	9,86	2,50	4,90	4,96	-	5,05	-	-	-	-	14,47	4,90
<b>Қала халқы</b>															
<b>Городское население</b>															
<b>Солтүстік Қазақстан облысы</b>	5,22	8,37	4,76	3,56	4,74	9,73	13,16	8,72	6,09	7,82	1,47	4,38	1,45	1,45	2,18
Петропавл қ.ә.	4,64	8,78	5,03	3,65	5,47	8,25	14,37	10,16	7,09	9,10	1,69	4,20	0,83	0,83	2,49
М.Жұмабаев	26,02	12,97	-	-	-	54,51	-	-	-	-	-	24,96	-	-	-
Мамлют	14,20	14,27	-	-	-	29,64	29,76	-	-	-	-	-	-	-	-
Шал ақын	-	-	13,06	-	-	-	-	-	-	-	-	-	25,01	-	-
Тайынша	-	-	-	8,76	-	-	-	-	-	-	-	-	-	16,96	-
<b>Ауыл халқы</b>															
<b>Сельское население</b>															
<b>Солтүстік Қазақстан облысы</b>	2,52	1,61	2,30	5,69	1,36	4,45	2,60	2,64	6,72	2,05	0,62	0,64	1,96	4,67	0,68
Петропавл қ.ә.	-	-	-	-	-	-	-	-	-	-	-	-	-	-	-
Айыртау	5,19	-	2,69	8,17	-	10,53	-	5,46	16,57	-	-	-	-	-	-
Ақжар	-	-	6,33	-	6,58	-	-	12,62	-	13,00	-	-	-	-	-
М.Жұмабаев	-	4,35	-	9,17	-	-	-	-	9,12	-	-	8,72	-	9,21	-
Есіл	4,13	-	4,39	-	4,63	8,35	-	8,88	-	9,37	-	-	-	-	-
Жамбыл	-	-	5,08	5,23	5,41	-	-	-	-	10,79	-	-	10,15	10,45	-
Қызылжар	-	-	-	11,33	-	-	-	-	13,69	-	-	-	-	9,00	-
Мамлют	-	-	-	-	-	-	-	-	-	-	-	-	-	-	-
Шал ақын	-	-	-	9,37	-	-	-	-	18,33	-	-	-	-	-	-
Аққайың	-	-	15,66	5,32	-	-	-	10,47	10,66	-	-	-	20,82	-	-
Тайынша	-	3,05	-	-	-	-	6,12	-	-	-	-	-	-	-	-
Тимирязев	16,72	17,11	-	-	-	16,70	33,95	-	-	-	16,75	-	-	-	-
Уәлиханов	11,91	-	-	-	-	23,81	-	-	-	-	-	-	-	-	-
Ғ.Мүсірепов	2,39	2,42	-	9,86	2,50	4,90	4,96	-	5,05	-	-	-	-	14,47	4,90

**Жазатайым көлік оқиғаларынан  
От транспортных несчастных случаев**

	Өлгендер саны, адам Число умерших, человек														
	барлығы всего					ерлер мужчины					әйелдер женщины				
	2016	2017	2018	2019	2020	2016	2017	2018	2019	2020	2016	2017	2018	2019	2020
<b>Барлық халық Все население</b>															
<b>Солтүстік Қазақстан облысы</b>	53	51	54	40	55	43	42	39	30	50	10	9	15	10	5
Петропавл қ.ә.	19	12	8	12	7	14	12	6	10	7	5	-	2	2	-
Айыртау	5	8	4	3	4	4	7	4	1	4	1	1	-	2	-
Ақжар	-	5	2	-	2	-	5	2	-	2	-	-	-	-	-
М.Жұмабаев	3	3	9	4	7	2	2	6	3	5	1	1	3	1	2
Есіл	1	4	3	1	4	1	2	2	-	2	-	2	1	1	2
Жамбыл	1	-	2	1	3	1	-	2	1	3	-	-	-	-	-
Қызылжар	4	6	4	5	1	4	4	3	4	1	-	2	1	1	-
Мамлют	3	5	1	-	2	2	5	1	-	2	1	-	-	-	-
Шал ақын	4	-	3	3	5	2	-	3	1	5	2	-	-	2	-
Аққайың	2	3	4	1	2	2	2	3	1	2	-	1	1	-	-
Тайынша	3	3	5	2	9	3	2	2	2	9	-	1	3	-	-
Тимирязев	1	-	1	3	2	1	-	1	3	2	-	-	-	-	-
Уәлиханов	3	-	2	1	1	3	-	-	1	1	-	-	2	-	-
Ғ.Мүсірепов	4	2	6	4	6	4	1	4	3	5	-	1	2	1	1
<b>Қала халқы Городское население</b>															
<b>Солтүстік Қазақстан облысы</b>	24	14	15	14	12	16	13	12	10	11	8	1	3	4	1
Петропавл қ.ә.	19	12	8	12	7	14	12	6	10	7	5	-	2	2	-
М.Жұмабаев	-	1	3	1	4	-	-	3	-	3	-	1	-	1	1
Мамлют	2	1	-	-	1	1	1	-	-	1	1	-	-	-	-
Шал ақын	3	-	2	1	-	1	-	2	-	-	2	-	-	1	-
Тайынша	-	-	2	-	-	-	-	1	-	-	-	-	1	-	-
<b>Ауыл халқы Сельское население</b>															
<b>Солтүстік Қазақстан облысы</b>	29	37	39	26	43	27	29	27	20	39	2	8	12	6	4
Петропавл қ.ә.	-	-	-	-	-	-	-	-	-	-	-	-	-	-	-
Айыртау	5	8	4	3	4	4	7	4	1	4	1	1	-	2	-
Ақжар	-	5	2	-	2	-	5	2	-	2	-	-	-	-	-

Жалғасы

Продолжение

	Өлгендер саны, адам Число умерших, человек														
	барлығы всего					ерлер мужчины					әйелдер женщины				
	2016	2017	2018	2019	2020	2016	2017	2018	2019	2020	2016	2017	2018	2019	2020
М.Жұмабаев	3	2	6	3	3	2	2	3	3	2	1	-	3	-	1
Есіл	1	4	3	1	4	1	2	2	-	2	-	2	1	1	2
Жамбыл	1	-	2	1	3	1	-	2	1	3	-	-	-	-	-
Қызылжар	4	6	4	5	1	4	4	3	4	1	-	2	1	1	-
Мамлют	1	4	1	-	1	1	4	1	-	1	-	-	-	-	-
Шал ақын	1	-	1	2	5	1	-	1	1	5	-	-	-	1	-
Аққайың	2	3	4	1	2	2	2	3	1	2	-	1	1	-	-
Тайынша	3	3	3	2	9	3	2	1	2	9	-	1	2	-	-
Тимирязев	1	-	1	3	2	1	-	1	3	2	-	-	-	-	-
Уәлиханов	3	-	2	1	1	3	-	-	1	1	-	-	2	-	-
Ғ.Мүсірепов	4	2	6	4	6	4	1	4	3	5	-	1	2	1	1

Жалғасы

Продолжение

	100000 адамға На 100000 человек														
	барлығы всего					ерлер мужчины					әйелдер женщины				
	2016	2017	2018	2019	2020	2016	2017	2018	2019	2020	2016	2017	2018	2019	2020

**Барлық халық  
Все население**

**Солтүстік Қазақстан**

<b>облысы</b>	9,36	9,09	9,70	7,25	10,07	15,91	15,68	14,66	11,37	19,13	3,38	3,07	5,16	3,48	1,75
Петропавл қ.ә.	8,78	5,52	3,66	5,48	3,19	14,37	12,26	6,09	10,13	7,07	4,20	-	1,67	1,66	-
Айыртау	12,97	21,22	10,78	8,17	11,08	21,05	37,63	21,84	5,52	22,53	5,12	5,23	-	10,75	-
Ақжар	-	31,06	12,66	-	13,15	-	62,13	25,25	-	26,01	-	-	-	-	-
М.Жұмабаев	9,59	9,77	29,82	13,54	24,27	12,93	13,14	40,08	20,42	34,76	6,32	6,46	19,72	6,73	13,84
Есіл	4,13	16,97	13,17	4,53	18,52	8,35	17,17	17,77	-	18,74	-	16,77	8,68	8,94	18,30
Жамбыл	4,76	-	10,16	5,23	16,22	9,61	-	20,36	10,45	32,37	-	-	-	-	-
Қызылжар	8,99	13,51	9,03	11,33	2,26	18,25	18,25	13,67	18,25	4,55	-	8,89	4,48	4,50	-
Мамлют	16,04	27,19	5,55	-	11,56	21,42	54,28	11,06	-	23,00	10,68	-	-	-	-
Шал ақын	20,64	-	16,00	16,37	27,97	20,89	-	32,23	10,95	56,08	20,39	-	-	21,75	-
Аққайың	9,98	15,30	20,88	5,32	10,85	20,20	20,54	31,41	10,66	21,80	-	10,13	10,41	-	-
Тайынша	6,66	6,79	11,49	4,69	21,47	13,50	9,17	9,30	9,46	43,30	-	4,47	13,63	-	-
Тимирязев	8,36	-	8,76	27,00	18,58	16,70	-	17,32	53,35	36,64	-	-	-	-	-
Уәлиханов	17,86	-	12,22	6,16	6,25	35,71	-	-	12,29	12,45	-	-	24,52	-	-
Ғ.Мүсірепов	9,54	4,83	14,63	9,86	15,02	19,59	4,96	19,99	15,14	25,58	-	4,72	9,52	4,82	4,90

Жалғасы

Продолжение

	100000 адамға На 100000 человек														
	барлығы всего					ерлер мужчины					әйелдер женщины				
	2016	2017	2018	2019	2020	2016	2017	2018	2019	2020	2016	2017	2018	2019	2020
<b>Қала халқы</b>															
<b>Городское население</b>															
<b>Солтүстік Қазақстан облысы</b>	9,63	5,58	5,95	5,54	4,74	14,16	11,41	10,47	8,70	9,56	5,88	0,73	2,18	2,90	0,73
Петропавл қ.ә.	8,81	5,54	3,66	5,48	3,19	14,44	12,32	6,09	10,13	7,07	4,22	-	1,67	1,66	-
М.Жұмабаев	-	12,97	38,81	12,94	52,03	-	-	80,52	-	81,22	-	24,96	-	24,99	25,04
Мамлют	28,40	14,27	-	-	14,74	29,64	29,76	-	-	30,55	27,26	-	-	-	-
Шал ақын	40,58	-	26,12	13,06	-	28,56	-	54,69	-	-	51,40	-	-	25,15	-
Тайынша	-	-	17,52	-	-	-	-	18,17	-	-	-	-	16,92	-	-
<b>Ауыл халқы</b>															
<b>Сельское население</b>															
<b>Солтүстік Қазақстан облысы</b>	9,14	11,94	12,81	8,70	14,66	17,16	18,84	17,83	13,43	26,68	1,25	5,13	7,85	4,00	2,72
Петропавл қ.ә.	-	-	-	-	-	-	-	-	-	-	-	-	-	-	-
Айыртау	12,97	21,22	10,78	8,17	11,08	21,05	37,63	21,84	5,52	22,53	5,12	5,23	-	10,75	-
Ақжар	-	31,06	12,66	-	13,15	-	62,13	25,25	-	26,01	-	-	-	-	-
М.Жұмабаев	12,71	8,70	26,73	13,75	14,18	16,95	17,36	26,68	27,37	18,71	8,47	-	26,77	-	9,56
Есіл	4,13	16,97	13,17	4,53	18,52	8,35	17,17	17,77	-	18,74	-	16,77	8,68	8,94	18,30
Жамбыл	4,76	-	10,16	5,23	16,22	9,61	-	20,36	10,45	32,37	-	-	-	-	-
Қызылжар	8,99	13,51	9,03	11,33	2,26	18,25	18,25	13,67	18,25	4,55	-	8,89	4,48	4,50	-
Мамлют	8,58	35,15	9,00	-	9,50	16,77	68,35	17,49	-	18,44	-	-	-	-	-
Шал ақын	8,34	-	9,02	18,74	48,70	16,47	-	17,70	18,33	95,13	-	-	-	19,16	-
Аққайың	9,98	15,30	20,88	5,32	10,85	20,20	20,54	31,41	10,66	21,80	-	10,13	10,41	-	-
Тайынша	8,93	9,15	9,35	6,40	29,51	17,93	12,24	6,25	12,80	59,00	-	6,08	12,43	-	-
Тимирязев	8,36	-	8,76	27,00	18,58	16,70	-	17,32	53,35	36,64	-	-	-	-	-
Уәлиханов	17,86	-	12,22	6,16	6,25	35,71	-	-	12,29	12,45	-	-	24,52	-	-
Ғ.Мүсірепов	9,54	4,83	14,63	9,86	15,02	19,59	4,96	19,99	15,14	25,58	-	4,72	9,52	4,82	4,90

**Өзін-өзі өлтіруден  
От самоубийств**

	Өлгендер саны, адам Число умерших, человек														
	барлығы всего					ерлер мужчины					әйелдер женщины				
	2016	2017	2018	2019	2020	2016	2017	2018	2019	2020	2016	2017	2018	2019	2020
<b>Барлық халық Все население</b>															
<b>Солтүстік Қазақстан облысы</b>	99	65	84	115	92	79	55	76	100	76	20	10	8	15	16
Петропавл қ.ә.	23	16	12	18	18	20	13	12	15	17	3	3	-	3	1
Айыртау	4	4	4	2	8	3	4	4	2	7	1	-	-	-	1
Ақжар	-	3	6	8	3	-	2	6	5	2	-	1	-	3	1
М.Жұмабаев	13	4	6	15	8	6	3	3	14	6	7	1	3	1	2
Есіл	13	8	8	9	10	12	7	8	9	6	1	1	-	-	4
Жамбыл	7	1	5	13	9	5	1	5	10	9	2	-	-	3	-
Қызылжар	10	5	8	14	11	8	5	7	14	8	2	-	1	-	3
Мамлют	8	2	3	2	4	8	2	3	2	4	-	-	-	-	-
Шал ақын	2	2	3	2	1	2	2	2	2	1	-	-	1	-	-
Аққайың	11	6	11	8	6	8	6	9	8	5	3	-	2	-	1
Тайынша	8	9	13	16	10	7	6	13	13	8	1	3	-	3	2
Тимирязев	-	1	1	3	-	-	1	-	2	-	-	-	1	1	-
Уәлиханов	-	1	3	2	2	-	-	3	2	1	-	1	-	-	1
Ғ.Мүсірепов	-	3	1	3	2	-	3	1	2	2	-	-	-	1	-
<b>Қала халқы Городское население</b>															
<b>Солтүстік Қазақстан облысы</b>	31	23	14	26	23	26	20	14	21	22	5	3	-	5	1
Петропавл қ.ә.	23	16	12	18	18	20	13	12	15	17	3	3	-	3	1
М.Жұмабаев	2	1	-	4	2	1	1	-	4	2	1	-	-	-	-
Мамлют	2	1	1	-	3	2	1	1	-	3	-	-	-	-	-
Шал ақын	1	2	1	-	-	1	2	1	-	-	-	-	-	-	-
Тайынша	3	3	-	4	-	2	3	-	2	-	1	-	-	2	-
<b>Ауыл халқы Сельское население</b>															
<b>Солтүстік Қазақстан облысы</b>	68	42	70	89	69	53	35	62	79	54	15	7	8	10	15
Петропавл қ.ә.	-	-	-	-	-	-	-	-	-	-	-	-	-	-	-
Айыртау	4	4	4	2	8	3	4	4	2	7	1	-	-	-	1
Ақжар	-	3	6	8	3	-	2	6	5	2	-	1	-	3	1

Жалғасы

Продолжение

	Өлгендер саны, адам Число умерших, человек														
	барлығы всего					ерлер мужчины					әйелдер женщины				
	2016	2017	2018	2019	2020	2016	2017	2018	2019	2020	2016	2017	2018	2019	2020
М.Жұмабаев	11	3	6	11	3	5	2	3	10	4	6	1	3	1	2
Есіл	13	8	8	9	6	12	7	8	9	6	1	1	-	-	4
Жамбыл	7	1	5	13	10	5	1	5	10	9	2	-	-	3	-
Қызылжар	10	5	8	14	9	8	5	7	14	8	2	-	1	-	3
Мамлют	6	1	2	2	11	6	1	2	2	1	-	-	-	-	-
Шал ақын	1	-	2	2	1	1	-	1	2	1	-	-	1	-	-
Аққайың	11	6	11	8	1	8	6	9	8	5	3	-	2	-	1
Тайынша	5	6	13	12	6	5	3	13	11	8	-	3	-	1	2
Тимирязев	-	1	1	3	10	-	1	-	2	-	-	-	1	1	-
Уәлиханов	-	1	3	2	-	-	-	3	2	1	-	1	-	-	1
Ғ.Мүсірепов	-	3	1	3	2	-	3	1	2	2	-	-	-	1	-

Жалғасы

Продолжение

	100000 адамға На 100000 человек														
	барлығы всего					ерлер мужчины					әйелдер женщины				
	2016	2017	2018	2019	2020	2016	2017	2018	2019	2020	2016	2017	2018	2019	2020

**Барлық халық  
Все население**

**Солтүстік Қазақстан**

<b>облысы</b>	17,48	11,59	15,09	20,85	16,84	29,22	20,53	28,56	37,90	29,08	6,75	3,41	2,75	5,21	5,62
Петропавл қ.ә.	10,62	7,36	5,49	8,22	8,20	20,53	13,28	12,19	15,19	17,18	2,52	2,51	-	2,49	0,83
Айыртау	10,38	10,61	10,78	5,45	22,17	15,79	21,50	21,84	11,05	39,42	5,12	-	-	-	5,45
Ақжар	-	18,64	37,99	51,42	19,73	-	24,85	75,75	63,79	26,01	-	12,42	-	38,86	13,30
М.Жұмабаев	41,55	13,03	19,88	50,77	27,74	38,78	19,70	20,04	95,32	41,71	44,25	6,46	19,72	6,73	13,84
Есіл	53,67	33,93	35,12	40,74	46,29	100,18	60,08	71,08	82,53	56,23	8,17	8,39	-	-	36,59
Жамбыл	33,33	4,92	25,41	67,95	48,67	48,05	9,89	50,90	104,55	97,10	18,87	-	-	31,36	-
Қызылжар	22,47	11,26	18,07	31,72	24,86	36,51	22,82	31,91	63,88	36,39	8,85	-	4,48	-	13,48
Мамлют	42,78	10,88	16,65	11,31	23,12	85,68	21,71	33,19	22,54	46,00	-	-	-	-	-
Шал ақын	10,32	10,50	16,00	10,91	5,59	20,89	21,22	21,49	21,90	11,22	-	-	10,59	-	-
Аққайың	54,89	30,59	57,42	42,55	32,56	80,82	61,62	94,22	85,25	54,51	29,58	-	20,82	-	10,81
Тайынша	17,77	20,37	29,88	37,48	23,86	31,49	27,51	60,45	61,49	38,49	4,39	13,42	-	13,92	9,47
Тимирязев	-	8,56	8,76	27,00	-	-	16,98	-	35,57	-	-	-	17,71	18,22	-
Уәлиханов	-	6,05	18,34	12,33	12,50	-	-	36,58	24,57	12,45	-	12,11	-	-	12,54
Ғ.Мүсірепов	-	7,25	2,44	7,40	5,01	-	14,87	5,00	10,09	10,23	-	-	-	4,82	-

Жалғасы

Продолжение

	100000 адамға На 100000 человек														
	барлығы всего					ерлер мужчины					әйелдер женщины				
	2016	2017	2018	2019	2020	2016	2017	2018	2019	2020	2016	2017	2018	2019	2020
<b>Қала халқы</b>															
<b>Городское население</b>															
<b>Солтүстік Қазақстан облысы</b>	12,44	9,16	5,55	10,29	9,09	23,01	17,55	12,21	18,26	19,11	3,67	2,19	-	3,63	0,73
Петропавл қ.ә.	10,67	7,39	5,49	8,22	8,20	20,62	13,34	12,19	15,19	17,18	2,53	2,52	-	2,49	0,83
М.Жұмабаев	26,02	12,97	-	51,75	26,02	27,26	26,98	-	107,30	54,15	24,90	-	-	-	-
Мамлют	28,40	14,27	14,47	-	44,23	59,28	29,76	30,11	-	91,66	-	-	-	-	-
Шал ақын	13,53	26,57	13,06	-	-	28,56	55,99	27,34	-	-	-	-	-	-	-
Тайынша	26,23	26,35	-	35,03	-	36,42	54,81	-	36,21	-	16,82	-	-	33,92	-
<b>Ауыл халқы</b>															
<b>Сельское население</b>															
<b>Солтүстік Қазақстан облысы</b>	21,43	13,55	23,00	29,78	23,53	33,69	22,73	40,95	53,06	36,94	9,37	4,49	5,23	6,67	10,20
Петропавл қ.ә.	-	-	-	-	-	-	-	-	-	-	-	-	-	-	-
Айыртау	10,38	10,61	10,78	5,45	22,17	15,79	21,50	21,84	11,05	39,42	5,12	-	-	-	5,45
Ақжар	-	18,64	37,99	51,42	19,73	-	24,85	75,75	63,79	26,01	-	12,42	-	38,86	13,30
М.Жұмабаев	46,60	13,05	26,73	50,42	28,37	42,37	17,36	26,68	91,24	37,41	50,83	8,72	26,77	9,21	19,12
Есіл	53,67	33,93	35,12	40,74	46,29	100,18	60,08	71,08	82,53	56,23	8,17	8,39	-	-	36,59
Жамбыл	33,33	4,92	25,41	67,95	48,67	48,05	9,89	50,90	104,55	97,10	18,87	-	-	31,36	-
Қызылжар	22,47	11,26	18,07	31,72	24,86	36,51	22,82	31,91	63,88	36,39	8,85	-	4,48	-	13,48
Мамлют	51,46	8,79	18,00	18,48	9,50	100,62	17,09	34,98	35,89	18,44	-	-	-	-	-
Шал ақын	8,34	-	18,03	18,74	9,74	16,47	-	17,70	36,66	19,03	-	-	18,38	-	-
Аққайың	54,89	30,59	57,42	42,55	32,56	80,82	61,62	94,22	85,25	54,51	29,58	-	20,82	-	10,81
Тайынша	14,89	18,30	40,50	38,38	32,79	29,88	18,36	81,25	70,43	52,44	-	18,24	-	6,39	13,12
Тимирязев	-	8,56	8,76	27,00	-	-	16,98	-	35,57	-	-	-	17,71	18,22	-
Уәлиханов	-	6,05	18,34	12,33	12,50	-	-	36,58	24,57	12,45	-	12,11	-	-	12,54
Ғ.Мүсірепов	-	7,25	2,44	7,40	5,01	-	14,87	5,00	10,09	10,23	-	-	-	4,82	-



**Өлтіруден  
От убийств**

	Өлгендер саны, адам Число умерших, человек														
	барлығы всего					ерлер мужчины					әйелдер женщины				
	2016	2017	2018	2019	2020	2016	2017	2018	2019	2020	2016	2017	2018	2019	2020
<b>Барлық халық Все население</b>															
<b>Солтүстік Қазақстан облысы</b>	41	28	25	28	27	31	19	17	19	20	10	9	8	9	7
Петропавл қ.ә.	16	5	5	9	8	14	4	5	7	7	2	1	-	2	1
Айыртау	2	-	3	1	3	2	-	2	-	1	-	-	1	1	2
Ақжар	-	-	1	-	2	-	-	1	-	2	-	-	-	-	-
М.Жұмабаев	4	3	2	1	1	4	1	1	1	-	-	2	1	-	1
Есіл	3	-	-	-	3	2	-	-	-	3	1	-	-	-	-
Жамбыл	3	-	-	3	1	1	-	-	3	-	2	-	-	-	1
Қызылжар	3	6	1	4	1	1	5	1	2	1	2	1	-	2	-
Мамлют	2	-	3	2	-	1	-	2	-	-	1	-	1	2	-
Шал ақын	-	5	3	1	-	-	4	2	1	-	-	1	1	-	-
Аққайың	2	4	4	2	1	2	2	2	2	1	-	2	2	-	-
Тайынша	1	-	2	-	2	-	-	1	-	-	1	-	1	-	2
Тимирязев	-	-	-	3	1	-	-	-	1	1	-	-	-	2	-
Уәлиханов	-	-	-	1	1	-	-	-	1	1	-	-	-	-	-
Ғ.Мүсірепов	5	5	1	1	3	4	3	-	1	3	1	2	1	-	-
<b>Қала халқы Городское население</b>															
<b>Солтүстік Қазақстан облысы</b>	20	7	7	11	10	17	5	6	9	7	3	2	1	2	3
Петропавл қ.ә.	16	5	5	9	8	14	4	5	7	7	2	1	-	2	1
М.Жұмабаев	2	-	1	1	1	2	-	-	1	-	-	-	1	-	1
Мамлют	1	-	-	-	-	1	-	-	-	-	-	-	-	-	-
Шал ақын	-	2	1	1	-	-	1	1	1	-	-	1	-	-	-
Тайынша	1	-	-	-	1	-	-	-	-	-	1	-	-	-	1
<b>Ауыл халқы Сельское население</b>															
<b>Солтүстік Қазақстан облысы</b>	21	21	18	17	17	14	14	11	10	13	7	7	7	7	4
Петропавл қ.ә.	-	-	-	-	-	-	-	-	-	-	-	-	-	-	-
Айыртау	2	-	3	1	3	2	-	2	-	1	-	-	1	1	2

Жалғасы

Продолжение

	Өлгендер саны, адам Число умерших, человек														
	барлығы всего					ерлер мужчины					әйелдер женщины				
	2016	2017	2018	2019	2020	2016	2017	2018	2019	2020	2016	2017	2018	2019	2020
Ақжар	-	-	1	-	2	-	-	1	-	2	-	-	-	-	-
М.Жұмабаев	2	3	1	-	-	2	1	1	-	-	-	2	-	-	-
Есіл	3	-	-	-	3	2	-	-	-	3	1	-	-	-	-
Жамбыл	3	-	-	3	1	1	-	-	3	-	2	-	-	-	1
Қызылжар	3	6	1	4	1	1	5	1	2	1	2	1	-	2	-
Мамлют	1	-	3	2	-	-	-	2	-	-	1	-	1	2	-
Шал ақын	-	3	2	-	-	-	3	1	-	-	-	-	1	-	-
Аққайың	2	4	4	2	1	2	2	2	2	1	-	2	2	-	-
Тайынша	-	-	2	-	1	-	-	1	-	-	-	-	1	-	1
Тимирязев	-	-	-	3	1	-	-	-	1	1	-	-	-	2	-
Уәлиханов	-	-	-	1	1	-	-	-	1	1	-	-	-	-	-
Ғ.Мүсірепов	5	5	1	1	3	4	3	-	1	3	1	2	1	-	-

Жалғасы

Продолжение

	100000 адамға На 100000 человек														
	барлығы всего					ерлер мужчины					әйелдер женщины				
	2016	2017	2018	2019	2020	2016	2017	2018	2019	2020	2016	2017	2018	2019	2020

**Барлық халық  
Все население**

**Солтүстік Қазақстан**

<b>облысы</b>	7,24	4,99	4,49	5,08	4,94	11,47	7,09	6,39	7,20	7,65	3,38	3,07	2,75	3,13	2,46
Петропавл қ.ә.	7,39	2,30	2,29	4,11	3,64	14,37	3,35	5,08	7,09	7,07	1,68	0,84	-	1,66	0,83
Айыртау	5,19	-	8,08	2,72	8,31	10,53	-	10,92	-	5,63	-	-	5,32	5,38	10,91
Ақжар	-	-	6,33	-	13,15	-	-	12,62	-	26,01	-	-	-	-	-
М.Жұмабаев	12,78	9,77	6,63	3,38	3,47	25,85	6,46	6,68	6,81	-	-	12,93	6,57	-	6,92
Есіл	12,39	-	-	-	13,89	16,70	-	-	-	28,11	8,17	-	-	-	-
Жамбыл	14,28	-	-	15,68	5,41	9,61	-	-	31,36	-	18,87	-	-	-	10,84
Қызылжар	6,74	13,51	2,26	9,06	2,26	4,56	22,23	4,56	9,13	4,55	8,85	4,45	-	9,00	-
Мамлют	10,69	-	16,65	11,31	-	10,71	-	22,13	-	-	10,68	-	11,13	22,72	-
Шал ақын	-	26,25	16,00	5,46	-	-	41,56	21,49	10,95	-	-	10,39	10,59	-	-
Аққайың	9,98	20,40	20,88	10,64	5,43	20,20	20,25	20,94	21,31	10,90	-	20,25	20,82	-	-
Тайынша	2,22	-	4,60	-	4,77	-	-	4,65	-	-	4,39	-	4,54	-	9,47
Тимирязев	-	-	-	27,00	9,29	-	-	-	17,78	18,32	-	-	-	36,45	-

Жалғасы

Продолжение

	100000 адамға На 100000 человек														
	барлығы всего					ерлер мужчины					әйелдер женщины				
	2016	2017	2018	2019	2020	2016	2017	2018	2019	2020	2016	2017	2018	2019	2020
Уәлиханов	-	-	-	6,16	6,25	-	-	-	12,29	12,45	-	-	-	36,45	-
Ғ.Мүсірепов	11,93	12,08	2,44	2,47	7,51	19,59	14,15	-	5,05	15,35	4,65	9,43	4,76	-	-
<b>Қала халқы</b> <b>Городское население</b>															
<b>Солтүстік Қазақстан облысы</b>	8,03	2,79	2,78	4,35	3,95	15,04	4,39	5,23	7,83	6,08	2,20	1,46	0,73	1,45	2,18
Петропавл қ.ә.	7,42	2,31	2,29	4,11	3,64	14,44	3,36	5,08	7,09	7,07	1,69	0,84	-	1,66	0,83
М.Жұмабаев	26,02	-	12,94	12,94	13,01	54,51	-	-	26,82	-	-	-	24,98	-	25,04
Мамлют	14,20	-	-	-	-	29,64	-	-	-	-	-	-	-	-	-
Шал ақын	-	26,57	13,06	13,06	-	-	25,29	27,34	27,18	-	-	25,29	-	-	-
Тайынша	8,74	-	-	-	8,77	-	-	-	-	-	16,82	-	-	-	17,01
<b>Ауыл халқы</b> <b>Сельское население</b>															
<b>Солтүстік Қазақстан облысы</b>	6,62	6,77	5,91	5,69	5,80	8,90	9,09	7,27	6,72	8,89	4,37	4,49	4,58	4,67	2,72
Петропавл қ.ә.	-	-	-	-	-	-	-	-	-	-	-	-	-	-	-
Айыртау	5,19	-	8,08	2,72	8,31	10,53	-	10,92	-	5,63	-	-	5,32	5,38	10,91
Ақжар	-	-	6,33	-	13,15	-	-	12,62	-	26,01	-	-	-	-	-
М.Жұмабаев	8,47	13,05	4,45	-	-	16,95	8,72	8,89	-	-	-	17,44	-	-	-
Есіл	12,39	-	-	-	13,89	16,70	-	-	-	28,11	8,17	-	-	-	-
Жамбыл	14,28	-	-	15,68	5,41	9,61	-	-	31,36	-	18,87	-	-	-	10,84
Қызылжар	6,74	13,51	2,26	9,06	2,26	4,56	22,23	4,56	9,13	4,55	8,85	4,45	-	9,00	-
Мамлют	8,58	-	27,01	18,48	-	-	-	34,98	-	-	17,56	-	18,55	38,07	-
Шал ақын	-	26,03	18,03	-	-	-	52,90	17,70	-	-	-	-	18,38	-	-
Аққайың	9,98	20,40	20,88	10,64	5,43	20,20	20,25	20,94	21,31	10,90	-	20,25	20,82	-	-
Тайынша	-	-	6,23	-	3,28	-	-	6,25	-	-	-	-	6,21	-	6,56
Тимирязев	-	-	-	27,00	9,29	-	-	-	17,78	18,32	-	-	-	36,45	-
Уәлиханов	-	-	-	6,16	6,25	-	-	-	12,29	12,45	-	-	-	-	-
Ғ.Мүсірепов	11,93	12,08	2,44	2,47	7,51	19,59	14,15	-	5,05	15,35	4,65	9,43	4,76	-	-

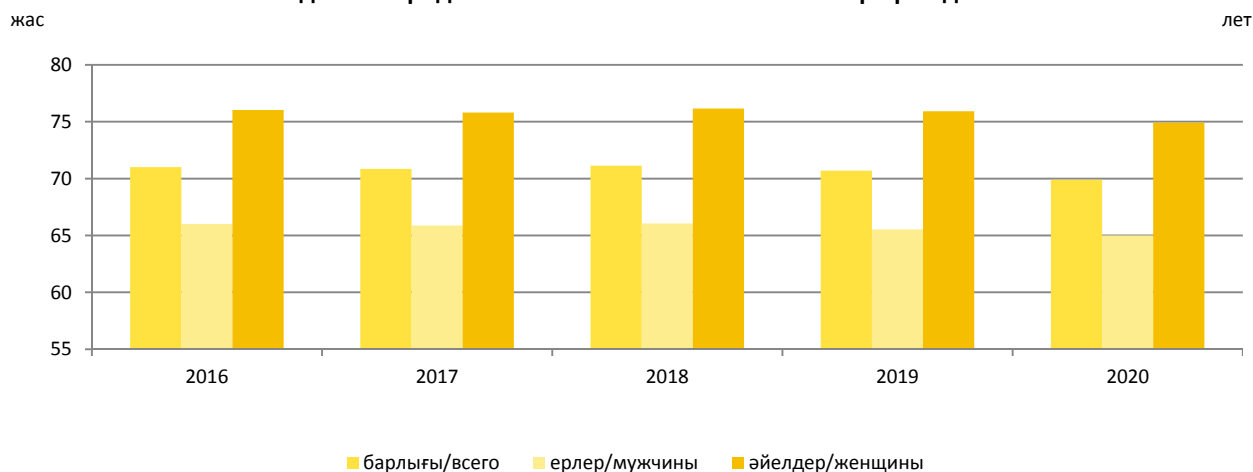
## 8. Өмір ұзақтығы

## Продолжительность жизни

**8.1 Туылған кездегі халықтың күтілетін өмір сүру ұзақтығы**  
**Ожидаемая продолжительность жизни населения при рождении**

	Барлығы Всего	Ерлер Мужчины	Әйелдер Женщины
<b>Барлық халық Все население</b>			
2016	71,01	66,01	76,04
2017	70,86	65,87	75,81
2018	71,14	66,06	76,16
2019	70,70	65,53	75,92
2020	69,90	65,00	74,92
<b>Қала халқы Городское население</b>			
2016	71,43	65,69	76,61
2017	71,43	65,76	76,46
2018	71,93	66,05	77,13
2019	71,14	65,31	76,42
2020	70,21	64,91	75,09
<b>Ауыл халқы Сельское население</b>			
2016	70,52	66,06	75,52
2017	70,24	65,79	75,13
2018	70,21	65,79	74,93
2019	70,05	65,42	75,38
2020	69,52	65,00	74,51

**Туылған кездегі халықтың күтілетін өмір сүру ұзақтығы**  
**Ожидаемая продолжительность жизни населения при рождении**



## 9 Көші-қон Миграция

### 9.1 Халықтың көші-қоны Миграция населения

адам

человек

	Келгендер Прибыло					Кеткендер Выбыло					Көші-қон айырымы Сальдо миграции				
	2016	2017	2018	2019	2020	2016	2017	2018	2019	2020	2016	2017	2018	2019	2020
<b>Барлық халық Все население</b>															
<b>Солтүстік Қазақстан облысы</b>	16 640	23 053	20 703	23 889	16 967	23 884	28 516	25 400	29 832	21 354	-7 244	-5 463	-4 697	-5 943	-4 387
Петропавл қ.ә.	5 698	7 704	6 771	7 432	6 063	6 161	6 951	6 524	7 536	5 262	-463	753	247	-104	801
Айыртау	1 106	1 366	1 606	2 068	1 279	1 949	2 181	1 948	2 547	1 965	-843	-815	-342	-479	-686
Ақжар	548	616	686	806	427	1 205	1 120	910	1 149	900	-657	-504	-224	-343	-473
М.Жұмабаев	833	1 345	1 251	1 396	818	1 430	1 822	1 681	2 046	1 329	-597	-477	-430	-650	-511
Есіл	994	1 232	969	1 061	656	1 456	1 922	1 801	1 538	1 022	-462	-690	-832	-477	-366
Жамбыл	824	890	938	994	593	1 399	1 690	1 357	1 596	1 158	-575	-800	-419	-602	-565
Қызылжар	1 737	2 556	2 122	2 731	2 353	1 862	2 678	2 294	2 812	1 946	-125	-122	-172	-81	407
Мамлют	699	917	692	803	493	962	1 258	1 039	1 119	872	-263	-341	-347	-316	-379
Шал ақын	761	1 153	1 110	1 097	534	1 122	1 402	1 418	1 585	951	-361	-249	-308	-488	-417
Аққайың	638	814	706	1 039	571	916	1 284	993	1 257	855	-278	-470	-287	-218	-284
Тайынша	1 147	1 792	1 455	1 715	1 379	2 278	2 415	2 134	2 643	2 018	-1 131	-623	-679	-928	-639
Тимирязев	356	472	420	497	255	631	783	703	864	580	-275	-311	-283	-367	-325
Уәлиханов	582	650	612	866	520	1 014	1 004	862	1 149	920	-432	-354	-250	-283	-400
Ғ.Мүсірепов	717	1 546	1 365	1 384	1 026	1 499	2 006	1 736	1 991	1 576	-782	-460	-371	-607	-550
<b>Қала халқы Городское население</b>															
<b>Солтүстік Қазақстан облысы</b>	7 290	9 843	8 744	9 536	7 410	7 749	8 919	8 450	9 724	6 746	-459	924	294	-188	664
Петропавл қ.ә.	5 698	7 704	6 771	7 432	6 063	6 138	6 928	6 524	7 536	5 262	-440	776	247	-104	801
М.Жұмабаев	392	476	499	584	368	386	467	461	584	379	6	9	38	-	-11
Мамлют	345	371	499	333	203	320	439	461	342	277	25	-68	38	-9	-74
Шал ақын	427	686	286	582	320	350	494	365	654	362	77	192	-79	-72	-42
Тайынша	428	606	640	605	456	555	591	586	608	466	-127	15	54	-3	-10

Жалғасы

Продолжение

	Келгендер Прибыло					Кеткендер Выбыло					Көші-қон айырымы Сальдо миграции				
	2016	2017	2018	2019	2020	2016	2017	2018	2019	2020	2016	2017	2018	2019	2020
<b>Ауыл халқы</b> <b>Сельское население</b>															
<b>Солтүстік Қазақстан облысы</b>	9 350	13 210	11 959	14 353	9 557	16 135	19 597	16 950	20 108	14 608	-6 785	-6 387	-4 991	-5 755	-5 051
Петропавл қ.ә.	-	-	-	-	-	23	23	-	-	-	-23	-23	-	-	-
Айыртау	1 106	1 366	1 606	2 068	1 279	1 949	2 181	1 948	2 547	1 965	-843	-815	-342	-479	-686
Ақжар	548	616	686	806	427	1 205	1 120	910	1 149	900	-657	-504	-224	-343	-473
М.Жұмабаев	441	869	752	812	450	1 044	1 355	1 220	1 462	950	-603	-486	-468	-650	-500
Есіл	994	1 232	969	1 061	656	1 456	1 922	1 801	1 538	1 022	-462	-690	-832	-477	-366
Жамбыл	824	890	938	994	593	1 399	1 690	1 357	1 596	1 158	-575	-800	-419	-602	-565
Қызылжар	1 737	2 556	2 122	2 731	2 353	1 862	2 678	2 294	2 812	1 946	-125	-122	-172	-81	407
Мамлют	354	546	406	470	290	642	819	674	777	595	-288	-273	-268	-307	-305
Шал ақын	334	467	470	515	214	772	908	832	931	589	-438	-441	-362	-416	-375
Аққайың	638	814	706	1 039	571	916	1 284	993	1 257	855	-278	-470	-287	-218	-284
Тайынша	719	1 186	907	1 110	923	1 723	1 824	1 620	2 035	1 552	-1 004	-638	-713	-925	-629
Тимирязев	356	472	420	497	255	631	783	703	864	580	-275	-311	-283	-367	-325
Уәлиханов	582	650	612	866	520	1 014	1 004	862	1 149	920	-432	-354	-250	-283	-400
Ғ.Мүсірепов	717	1 546	1 365	1 384	1 026	1 499	2 006	1 736	1 991	1 576	-782	-460	-371	-607	-550

**9.2 Этностар бойынша халықтың көші-қоны**  
**Миграция населения по этносам**

адам

человек

	Келгендер Прибыло					Кеткендер Выбыло					Көші-қон айырымы Сальдо миграции					
	2016	2017	2018	2019	2020	2016	2017	2018	2019	2020	2016	2017	2018	2019	2020	
Барлық халық Все население																
Барлық этностар	16 640	23 053	20 703	23 889	16 967	23 884	28 516	25 400	29 832	21 354	-7 244	-5 463	-4 697	-5 943	-4 387	Всего
Қазақтар	9 700	12 544	11 653	13 915	9 619	13 660	15 176	13 249	16 153	11 879	-3 960	-2 632	-1 596	-2 238	-2 260	Казахи
Орыстар	4 817	7 264	6 171	7 005	4 783	7 140	9 506	8 569	9 759	6 382	-2 323	-2 242	-2 398	-2 754	-1 599	Русские
Украиндар	504	852	729	765	675	764	1 029	953	1 000	804	-260	-177	-224	-235	-129	Украинцы
Немістер	514	752	645	713	567	855	1 042	852	981	756	-341	-290	-207	-268	-189	Немцы
Татарлар	226	335	337	332	266	307	408	412	427	324	-81	-73	-75	-95	-58	Татары
Поляктар	228	329	261	305	266	470	497	522	649	445	-242	-168	-261	-344	-179	Поляки
Белорустар	128	191	168	154	156	180	230	215	213	186	-52	-39	-47	-59	-30	Белорусы
Басқа этностар	523	786	739	700	635	508	628	628	650	578	15	158	111	50	57	Другие этносы
Қала халқы Городское население																
Барлық этностар	7 290	9 843	8 744	9 536	7 410	7 749	8 919	8 450	9 724	6 746	-459	924	294	-188	664	Всего
Қазақтар	4 091	5 275	4 909	5 421	4 156	3 868	4 360	4 110	4 746	3 613	223	915	799	675	543	Казахи
Орыстар	2 243	3 234	2 684	2 955	2 235	3 079	3 619	3 438	3 907	2 375	-836	-385	-754	-952	-140	Русские
Украиндар	218	298	300	281	243	184	209	223	247	175	34	89	77	34	68	Украинцы
Немістер	190	284	216	256	220	194	232	181	250	177	-4	52	35	6	43	Немцы
Татарлар	119	177	166	158	131	139	168	182	195	147	-20	9	-16	-37	-16	Татары
Поляктар	77	115	108	111	101	68	83	81	130	64	9	32	27	-19	37	Поляки
Белорустар	59	64	55	52	55	30	43	31	39	24	29	21	24	13	31	Белорусы
Басқа этностар	293	396	306	302	258	187	205	204	210	161	106	191	102	92	97	Другие этносы
Ауыл халқы Сельское население																
Барлық этностар	9 350	13 210	11 959	14 353	9 557	16 135	19 597	16 950	20 108	14 608	-6 785	-6 387	-4 991	-5 755	-5 051	Всего
Қазақтар	5 609	7 269	6 744	8 494	5 463	9 792	10 816	9 139	11 407	8 266	-4 183	-3 547	-2 395	-2 913	-2 803	Казахи
Орыстар	2 574	4 030	3 487	4 050	2 548	4 061	5 887	5 131	5 852	4 007	-1 487	-1 857	-1 644	-1 802	-1 459	Русские
Украиндар	286	554	429	484	432	580	820	730	753	629	-294	-266	-301	-269	-197	Украинцы
Немістер	324	468	429	457	347	661	810	671	731	579	-337	-342	-242	-274	-232	Немцы
Татарлар	107	158	171	174	135	168	240	230	232	177	-61	-82	-59	-58	-42	Татары
Поляктар	151	214	153	194	165	402	414	441	519	381	-251	-200	-288	-325	-216	Поляки
Белорустар	69	127	113	102	101	150	187	184	174	162	-81	-60	-71	-72	-61	Белорусы
Басқа этностар	230	390	433	398	366	321	423	424	440	407	-91	-33	9	-42	-41	Другие этносы

### 9.3 Сыртқы көші-қон Внешняя миграция

адам	Иммигранттар Иммигранты					Эмигранттар Эмигранты					Көші-қон айырымы Сальдо миграции					человек
	2016	2017	2018	2019	2020	2016	2017	2018	2019	2020	2016	2017	2018	2019	2020	
<b>Барлығы Всего</b>																
<b>Солтүстік</b>																
<b>Қазақстан облысы</b>	743	794	680	655	593	3 276	3 445	3 890	4 315	2 352	-2 533	-2 651	-3 210	-3 660	-1 759	
Петропавл қ.ә.	476	502	426	413	359	1 798	2 042	2 129	2 555	1 430	-1 322	-1 540	-1 703	-2 142	-1 071	
Айыртау	39	56	37	17	13	173	168	153	178	98	-134	-112	-116	-161	-85	
Ақжар	26	2	7	3	3	48	19	25	20	17	-22	-17	-18	-17	-14	
М.Жұмабаев	17	16	21	18	15	135	147	215	139	85	-118	-131	-194	-121	-70	
Есіл	30	17	17	17	6	96	71	106	90	34	-66	-54	-89	-73	-28	
Жамбыл	8	20	6	7	1	79	72	89	95	34	-71	-52	-83	-88	-33	
Қызылжар	21	53	46	43	75	137	200	237	209	125	-116	-147	-191	-166	-50	
Мамлют	12	8	15	20	6	77	95	81	69	40	-65	-87	-66	-49	-34	
Шал ақын	11	6	8	21	11	51	13	52	52	36	-40	-7	-44	-31	-25	
Аққайың	13	22	11	6	8	69	78	111	88	65	-56	-56	-100	-82	-57	
Тайынша	47	62	41	45	46	425	370	424	587	242	-378	-308	-383	-542	-196	
Тимирязев	3	5	7	7	4	39	26	61	35	25	-36	-21	-54	-28	-21	
Уәлиханов	14	7	9	17	21	14	10	7	12	3	-	-3	2	5	18	
Ғ.Мүсірепов	26	18	29	21	25	135	134	200	186	118	-109	-116	-171	-165	-93	
<b>ТМД елдері Страны СНГ</b>																
<b>Солтүстік</b>																
<b>Қазақстан облысы</b>	673	720	598	591	513	2 972	3 206	3 550	3 909	2 115	-2 299	-2 486	-2 952	-3 318	-1 602	
Петропавл қ.ә.	444	466	386	384	331	1 724	1 971	2 048	2 481	1 343	-1 280	-1 505	-1 662	-2 097	-1 012	
Айыртау	38	55	32	15	11	161	149	138	166	95	-123	-94	-106	-151	-84	
Ақжар	26	2	7	3	2	47	19	23	19	16	-21	-17	-16	-16	-14	
М.Жұмабаев	16	14	19	16	12	135	129	215	136	82	-119	-115	-196	-120	-70	
Есіл	23	14	17	17	3	82	66	105	89	34	-59	-52	-88	-72	-31	
Жамбыл	8	18	6	5	1	78	71	79	83	32	-70	-53	-73	-78	-31	
Қызылжар	16	51	45	41	74	123	181	216	195	121	-107	-130	-171	-154	-47	
Мамлют	11	7	15	18	6	70	90	75	69	39	-59	-83	-60	-51	-33	
Шал ақын	11	6	8	21	11	45	13	52	51	33	-34	-7	-44	-30	-22	
Аққайың	12	21	6	6	7	59	74	102	79	61	-47	-53	-96	-73	-54	
Тайынша	33	37	22	35	22	273	285	248	317	118	-240	-248	-226	-282	-96	
Тимирязев	3	4	7	7	3	38	26	61	35	23	-35	-22	-54	-28	-20	
Уәлиханов	7	7	1	2	5	13	10	7	11	3	-6	-3	-6	-9	2	
Ғ.Мүсірепов	25	18	27	21	25	124	122	181	178	115	-99	-104	-154	-157	-90	



Жалғасы

Продолжение

	Иммигранттар Иммигранты					Эмигранттар Эмигранты					Көші-қон айырымы Сальдо миграции				
	2016	2017	2018	2019	2020	2016	2017	2018	2019	2020	2016	2017	2018	2019	2020
<b>Басқа елдер Другие страны</b>															
<b>Солтүстік</b>															
<b>Қазақстан облысы</b>	70	74	82	64	80	304	239	340	406	237	-234	-165	-258	-342	-157
Петропавл қ.ә.	32	36	40	29	28	74	71	81	74	87	-42	-35	-41	-45	-59
Айыртау	1	1	5	2	2	12	19	15	12	3	-11	-18	-10	-10	-1
Ақжар	-	-	-	-	1	1	-	2	1	1	-1	-	-2	-1	-
М.Жұмабаев	1	2	2	2	3	-	18	-	3	3	1	-16	2	-1	-
Есіл	7	3	-	-	3	14	5	1	1	-	-7	-2	-1	-1	3
Жамбыл	-	2	-	2	-	1	1	10	12	2	-1	1	-10	-10	-2
Қызылжар	5	2	1	2	1	14	19	21	14	4	-9	-17	-20	-12	-3
Мамлют	1	1	-	2	-	7	5	6	-	1	-6	-4	-6	2	-1
Шал ақын	-	-	-	-	-	6	-	-	1	3	-6	-	-	-1	-3
Аққайың	1	1	5	-	1	10	4	9	9	4	-9	-3	-4	-9	-3
Тайынша	14	25	19	10	24	152	85	176	270	124	-138	-60	-157	-260	-100
Тимирязев	-	1	-	-	1	1	-	-	-	2	-1	1	-	-	-1
Уәлиханов	7	-	8	15	16	1	-	-	1	-	6	-	8	14	16
Ғ.Мүсірепов	1	-	2	-	-	11	12	19	8	3	-10	-12	-17	-8	-3

### 9.4 Этностар бойынша сыртқы көші-қон Внешняя миграция по этносам

адам

человек

	Иммигранттар Иммигранты					Эмигранттар Эмигранты					Көші-қон айырымы Сальдо миграции					
	2016	2017	2018	2019	2020	2016	2017	2018	2019	2020	2016	2017	2018	2019	2020	
Барлығы																
Всего																
Барлық этностар	743	794	680	655	593	3 276	3 445	3 890	4 315	2 352	-2 533	-2 651	-3 210	-3 660	-1 759	Всего
Қазақтар	107	138	79	67	100	97	100	119	94	61	10	38	-40	-27	39	Казахи
Орыстар	409	424	399	408	357	2 330	2 588	2 833	3 161	1 743	-1 921	-2 164	-2 434	-2 753	-1 386	Русские
Украиндар	33	31	39	21	22	201	176	215	239	110	-168	-145	-176	-218	-88	Украинцы
Немістер	18	23	39	29	28	288	286	260	284	174	-270	-263	-221	-255	-146	Немцы
Татарлар	16	18	17	23	10	66	63	97	86	54	-50	-45	-80	-63	-44	Татары
Поляктар	9	18	8	11	9	190	138	242	336	148	-181	-120	-234	-325	-139	Поляки
Белорустар	11	6	4	8	6	35	29	44	51	21	-24	-23	-40	-43	-15	Белорусы
Басқа этностар	140	136	95	88	61	69	65	80	64	41	71	71	15	24	20	Другие этносы
ТМД елдері																
Страны СНГ																
Барлық этностар	673	720	598	591	513	2 972	3 206	3 550	3 909	2 115	-2 299	-2 486	-2 952	-3 318	-1 602	Всего
Қазақтар	61	93	46	47	44	90	92	112	88	56	-29	1	-66	-41	-12	Казахи
Орыстар	400	412	384	375	353	2 277	2 527	2 744	3 085	1 679	-1 877	-2 115	-2 360	-2 710	-1 326	Русские
Украиндар	33	28	36	21	19	189	173	207	231	100	-156	-145	-171	-210	-81	Украинцы
Немістер	15	18	17	21	22	156	170	181	206	110	-141	-152	-164	-185	-88	Немцы
Татарлар	16	17	17	22	9	64	61	96	86	50	-48	-44	-79	-64	-41	Татары
Поляктар	9	18	6	10	7	95	92	92	102	64	-86	-74	-86	-92	-57	Поляки
Белорустар	11	6	4	8	6	33	28	42	49	21	-22	-22	-38	-41	-15	Белорусы
Басқа этностар	128	128	88	87	53	68	63	76	62	35	60	65	12	25	18	Другие этносы
Басқа елдер																
Другие страны																
Барлық этностар	70	74	82	64	80	304	239	340	406	237	-234	-165	-258	-342	-157	Всего
Қазақтар	46	45	33	20	56	7	8	7	6	5	39	37	26	14	51	Казахи
Орыстар	9	12	15	33	4	53	61	89	76	64	-44	-49	-74	-43	-60	Русские
Украиндар	-	3	3	-	3	12	3	8	8	10	-12	-	-5	-8	-7	Украинцы
Немістер	3	5	22	8	6	132	116	79	78	64	-129	-111	-57	-70	-58	Немцы
Татарлар	-	1	-	1	1	2	2	1	-	4	-2	-1	-1	1	-3	Татары
Поляктар	-	-	2	1	2	95	46	150	234	84	-95	-46	-148	-233	-82	Поляки
Белорустар	-	-	-	-	-	2	1	2	2	-	-2	-1	-2	-2	-	Белорусы
Басқа этностар	12	8	7	1	8	1	2	4	2	6	11	6	3	-1	2	Другие этносы

**9.5 Халықтың жынысы бойынша сыртқы көші-қоны**  
**Внешняя миграция населения по полу**

адам

человек

	Иммигранттар Иммигранты					Эмигранттар Эмигранты					Көші-қон айырымы Сальдо миграции				
	2016	2017	2018	2019	2020	2016	2017	2018	2019	2020	2016	2017	2018	2019	2020
<b>Ерлер</b>															
<b>Мужчины</b>															
<b>Солтүстік Қазақстан облысы</b>	417	411	356	366	318	1 516	1 596	1 778	2 017	1 059	-1 099	-1 185	-1 422	-1 651	-741
Петропавл қ.ә	274	254	220	221	189	808	931	949	1 179	627	-534	-677	-729	-958	-438
Айыртау	21	27	19	8	7	86	81	69	85	46	-65	-54	-50	-77	-39
Ақжар	19	1	4	2	2	26	9	9	8	2	-7	-8	-5	-6	-
М.Жұмабаев	11	10	14	11	8	63	73	114	59	36	-52	-63	-100	-48	-28
Есіл	14	9	11	10	5	47	31	51	37	21	-33	-22	-40	-27	-16
Жамбыл	3	13	3	5	1	37	27	46	42	18	-34	-14	-43	-37	-17
Қызылжар	10	26	22	21	40	65	98	89	115	62	-55	-72	-67	-94	-22
Мамлют	7	3	7	16	3	39	36	42	34	18	-32	-33	-35	-18	-15
Шал ақын	4	4	5	16	4	22	6	30	23	19	-18	-2	-25	-7	-15
Аққайың	8	14	8	5	4	33	32	59	48	30	-25	-18	-51	-43	-26
Тайынша	28	35	23	25	30	204	182	197	282	115	-176	-147	-174	-257	-85
Тимирязев	2	3	1	4	2	21	15	29	15	11	-19	-12	-28	-11	-9
Уәлиханов	4	2	3	9	10	4	8	1	6	1	-	-6	2	3	9
Ғ.Мүсірепов	12	10	16	13	13	61	67	93	84	53	-49	-57	-77	-71	-40
<b>ТМД елдері</b>															
<b>Страны СНГ</b>															
<b>Солтүстік Қазақстан облысы</b>	376	368	310	330	269	1 380	1 499	1 622	1 836	945	-1 004	-1 131	-1 312	-1 506	-676
Петропавл қ.ә	254	231	198	207	172	776	906	913	1 148	584	-522	-675	-715	-941	-412
Айыртау	20	26	16	7	5	80	74	62	83	44	-60	-48	-46	-76	-39
Ақжар	19	1	4	2	1	26	9	9	7	2	-7	-8	-5	-5	-1
М.Жұмабаев	10	9	12	9	6	63	64	114	58	35	-53	-55	-102	-49	-29
Есіл	10	7	11	10	2	41	28	51	36	21	-31	-21	-40	-26	-19
Жамбыл	3	12	3	4	1	37	27	42	37	17	-34	-15	-39	-33	-16
Қызылжар	8	26	21	19	39	60	89	82	108	60	-52	-63	-61	-89	-21
Мамлют	7	2	7	14	3	36	35	39	34	18	-29	-33	-32	-20	-15
Шал ақын	4	4	5	16	4	20	6	30	22	18	-16	-2	-25	-6	-14
Аққайың	8	13	5	5	4	30	30	54	43	29	-22	-17	-49	-38	-25
Тайынша	18	22	12	19	15	130	146	112	159	55	-112	-124	-100	-140	-40
Тимирязев	2	3	1	4	1	20	15	29	15	9	-18	-12	-28	-11	-8
Уәлиханов	1	2	-	1	3	4	8	1	5	1	-3	-6	-1	-4	2
Ғ.Мүсірепов	12	10	15	13	13	57	62	84	81	52	-45	-52	-69	-68	-39

Жалғасы

Продолжение

	Иммигранттар Иммигранты					Эмигранттар Эмигранты					Көші-қон айырымы Сальдо миграции				
	2016	2017	2018	2019	2020	2016	2017	2018	2019	2020	2016	2017	2018	2019	2020
<b>Басқ аелдер Другие страны</b>															
<b>Солтүстік Қазақстан облысы</b>	41	43	46	36	49	136	97	156	181	114	-95	-54	-110	-145	-65
Петропавл қ.ә.	20	23	22	14	17	32	25	36	31	43	-12	-2	-14	-17	-26
Айыртау	1	1	3	1	2	6	7	7	2	2	-5	-6	-4	-1	-
Ақжар	-	-	-	-	1	-	-	-	1	-	-	-	-	-1	1
М.Жұмабаев	1	1	2	2	2	-	9	-	1	1	1	-8	2	1	1
Есіл	4	2	-	-	3	6	3	-	1	-	-2	-1	-	-1	3
Жамбыл	-	1	-	1	-	-	-	4	5	1	-	1	-4	-4	-1
Қызылжар	2	-	1	2	1	5	9	7	7	2	-3	-9	-6	-5	-1
Мамлют	-	1	-	2	-	3	1	3	-	-	-3	-	-3	2	-
Шал ақын	-	-	-	-	-	2	-	-	1	1	-2	-	-	-1	-1
Аққайың	-	1	3	-	-	3	2	5	5	1	-3	-1	-2	-5	-1
Тайынша	10	13	11	6	15	74	36	85	123	60	-64	-23	-74	-117	-45
Тимирязев	-	-	-	-	1	1	-	-	-	2	-1	-	-	-	-1
Уәлиханов	3	-	3	8	7	-	-	-	1	-	3	-	3	7	7
Ғ.Мүсірепов	-	-	1	-	-	4	5	9	3	1	-4	-5	-8	-3	-1
<b>Әйелдер Женщины</b>															
<b>Солтүстік Қазақстан облысы</b>	326	383	324	289	275	1 760	1 849	2 112	2 298	1 293	-1 434	-1 466	-1 788	-2 009	-1 018
Петропавл қ.ә.	202	248	206	192	170	990	1 111	1 180	1 376	803	-788	-863	-974	-1 184	-633
Айыртау	18	29	18	9	6	87	87	84	93	52	-69	-58	-66	-84	-46
Ақжар	7	1	3	1	1	22	10	16	12	15	-15	-9	-13	-11	-14
М.Жұмабаев	6	6	7	7	7	72	74	101	80	49	-66	-68	-94	-73	-42
Есіл	16	8	6	7	1	49	40	55	53	13	-33	-32	-49	-46	-12
Жамбыл	5	7	3	2	-	42	45	43	53	16	-37	-38	-40	-51	-16
Қызылжар	11	27	24	22	35	72	102	148	94	63	-61	-75	-124	-72	-28
Мамлют	5	5	8	4	3	38	59	39	35	22	-33	-54	-31	-31	-19
Шал ақын	7	2	3	5	7	29	7	22	29	17	-22	-5	-19	-24	-10
Аққайың	5	8	3	1	4	36	46	52	40	35	-31	-38	-49	-39	-31
Тайынша	19	27	18	20	16	221	188	227	305	127	-202	-161	-209	-285	-111
Тимирязев	1	2	6	3	2	18	11	32	20	14	-17	-9	-26	-17	-12
Уәлиханов	10	5	6	8	11	10	2	6	6	2	-	3	-	2	9
Ғ.Мүсірепов	14	8	13	8	12	74	67	107	102	65	-60	-59	-94	-94	-53

Жалғасы

Продолжение

	Иммигранттар Иммигранты					Эмигранттар Эмигранты					Көші-қон айырымы Сальдо миграции				
	2016	2017	2018	2019	2020	2016	2017	2018	2019	2020	2016	2017	2018	2019	2020
<b>ТМД елдері Страны СНГ</b>															
<b>Солтүстік Қазақстан облысы</b>	297	352	288	261	244	1 592	1 707	1 928	2 073	1 170	-1 295	-1 355	-1 640	-1 812	-926
Петропавл қ.ә.	190	235	188	177	159	948	1 065	1 135	1 333	759	-758	-830	-947	-1 156	-600
Айыртау	18	29	16	8	6	81	75	76	83	51	-63	-46	-60	-75	-45
Ақжар	7	1	3	1	1	21	10	14	12	14	-14	-9	-11	-11	-13
М.Жұмабаев	6	5	7	7	6	72	65	101	78	47	-66	-60	-94	-71	-41
Есіл	13	7	6	7	1	41	38	54	53	13	-28	-31	-48	-46	-12
Жамбыл	5	6	3	1	-	41	44	37	46	15	-36	-38	-34	-45	-15
Қызылжар	8	25	24	22	35	63	92	134	87	61	-55	-67	-110	-65	-26
Мамлют	4	5	8	4	3	34	55	36	35	21	-30	-50	-28	-31	-18
Шал ақын	7	2	3	5	7	25	7	22	29	15	-18	-5	-19	-24	-8
Аққайың	4	8	1	1	3	29	44	48	36	32	-25	-36	-47	-35	-29
Тайынша	15	15	10	16	7	143	139	136	158	63	-128	-124	-126	-142	-56
Тимирязев	1	1	6	3	2	18	11	32	20	14	-17	-10	-26	-17	-12
Уәлиханов	6	5	1	1	2	9	2	6	6	2	-3	3	-5	-5	-
Ғ.Мүсірепов	13	8	12	8	12	67	60	97	97	63	-54	-52	-85	-89	-51
<b>Басқ аелдер Другие страны</b>															
<b>Солтүстік Қазақстан облысы</b>	29	31	36	28	31	168	142	184	225	123	-139	-111	-148	-197	-92
Петропавл қ.ә.	12	13	18	15	11	42	46	45	43	44	-30	-33	-27	-28	-33
Айыртау	-	-	2	1	-	6	12	8	10	1	-6	-12	-6	-9	-1
Ақжар	-	-	-	-	-	1	-	2	-	1	-1	-	-2	-	-1
М.Жұмабаев	-	1	-	-	1	-	9	-	2	2	-	-8	-	-2	-1
Есіл	3	1	-	-	-	8	2	1	-	-	-5	-1	-1	-	-
Жамбыл	-	1	-	1	-	1	1	6	7	1	-1	-	-6	-6	-1
Қызылжар	3	2	-	-	-	9	10	14	7	2	-6	-8	-14	-7	-2
Мамлют	1	-	-	-	-	4	4	3	-	1	-3	-4	-3	-	-1
Шал ақын	-	-	-	-	-	4	-	-	-	2	-4	-	-	-	-2
Аққайың	1	-	2	-	1	7	2	4	4	3	-6	-2	-2	-4	-2
Тайынша	4	12	8	4	9	78	49	91	147	64	-74	-37	-83	-143	-55
Тимирязев	-	1	-	-	-	-	-	-	-	-	-	1	-	-	-
Уәлиханов	4	-	5	7	9	1	-	-	-	-	3	-	5	7	9
Ғ.Мүсірепов	1	-	1	-	-	7	7	10	5	2	-6	-7	-9	-5	-2

### 9.6 Жас құрамына қарай сыртқы көші-қон Внешняя миграция по возрастным группам

адам

человек

	Ерлер Мужчины										Әйелдер Женщины									
	иммигранттар иммигранты					эмигранттар эмигранты					иммигранттар иммигранты					эмигранттар эмигранты				
	2016	2017	2018	2019	2020	2016	2017	2018	2019	2020	2016	2017	2018	2019	2020	2016	2017	2018	2019	2020
<b>Барлығы Всего</b>																				
Барлығы																				
Всего	417	411	356	366	318	1 516	1 596	1 778	2 017	1 059	326	383	324	289	275	1 760	1 849	2 112	2 298	1 293
0-4	19	15	7	13	9	95	120	130	173	86	15	18	5	13	11	106	114	141	149	85
5-9	14	29	7	22	14	134	182	152	199	108	13	24	13	12	11	136	162	169	179	118
10-14	11	8	11	16	16	112	128	158	141	94	6	15	11	12	9	102	101	127	157	82
15-19	22	30	21	27	30	96	76	93	104	57	18	15	21	18	30	79	76	83	103	62
20-24	57	44	46	31	25	176	137	174	174	87	50	45	44	32	16	208	197	233	250	141
25-29	60	57	38	47	22	187	176	190	172	93	35	47	46	19	29	229	220	219	254	115
30-34	45	54	47	35	42	200	226	249	297	150	47	59	31	41	28	208	280	312	288	177
35-39	52	47	43	31	32	165	173	190	256	128	41	45	37	26	27	182	199	236	278	137
40-44	40	25	24	30	29	109	115	142	168	94	19	28	13	31	22	130	123	131	186	110
45-49	37	29	35	25	19	65	70	67	125	55	32	17	21	15	22	75	78	121	126	88
50-54	26	32	12	24	16	52	52	70	75	40	11	19	24	16	9	104	92	116	107	60
55-59	17	15	19	25	16	50	59	88	56	28	20	20	21	17	15	57	71	89	93	50
60-64	13	12	21	15	21	25	33	34	30	15	14	15	10	12	18	44	42	32	25	25
65-69	1	6	14	13	10	20	22	11	23	7	2	6	12	12	13	39	33	50	44	14
70-74	2	4	6	8	10	12	7	9	11	8	1	5	3	5	11	20	24	17	20	14
75-79	1	4	3	4	5	11	11	13	6	4	2	3	5	3	-	28	21	20	17	6
80-84	-	-	2	-	2	5	6	6	5	5	-	2	4	2	2	10	12	10	19	8
85+	-	-	-	-	-	2	3	2	2	-	-	-	3	3	2	3	4	6	3	1
<b>ТМД елдері Страны СНГ</b>																				
Барлығы																				
Всего	376	368	310	330	269	1 380	1 499	1 622	1 836	945	297	352	288	261	244	1 592	1 707	1 928	2 073	1 170
0-4	15	14	5	8	7	90	108	120	162	79	12	18	4	11	9	90	107	134	137	78
5-9	12	27	7	17	11	120	174	138	189	98	12	23	10	10	7	118	150	156	160	108
10-14	8	8	9	13	12	99	118	142	123	83	6	13	9	10	8	94	94	119	143	75
15-19	20	23	18	26	25	79	71	80	89	53	18	8	17	15	25	70	68	71	88	56
20-24	44	33	36	27	15	162	131	169	163	77	42	38	29	27	10	201	188	226	232	131
25-29	53	53	34	42	17	182	167	178	160	83	34	43	43	19	28	207	199	199	244	103

Жалғасы

Продолжение

	Ерлер Мужчины										Әйелдер Женщины									
	иммигранттар иммигранты					эмигранттар эмигранты					иммигранттар иммигранты					эмигранттар эмигранты				
	2016	2017	2018	2019	2020	2016	2017	2018	2019	2020	2016	2017	2018	2019	2020	2016	2017	2018	2019	2020
30-34	44	50	44	31	41	185	215	234	279	139	44	56	29	38	28	191	261	284	269	163
35-39	51	45	39	30	30	152	163	178	237	115	35	42	36	25	24	170	178	216	254	121
40-44	36	20	20	27	23	96	111	130	154	84	18	27	13	31	21	118	117	120	170	103
45-49	35	28	30	25	16	58	67	60	117	46	31	17	19	15	20	66	74	108	114	79
50-54	25	29	10	23	11	47	49	59	64	32	8	19	24	16	7	95	86	107	99	53
55-59	16	14	17	24	16	47	53	79	47	25	19	19	19	14	14	49	64	76	77	45
60-64	13	11	18	14	18	23	31	27	24	13	14	14	10	9	16	34	29	28	17	20
65-69	1	5	14	12	10	17	16	7	15	4	2	5	12	11	13	38	33	41	27	10
70-74	2	4	6	7	10	8	7	5	5	5	1	5	3	5	11	16	24	16	17	11
75-79	1	4	2	4	5	8	11	8	4	4	1	3	5	2	-	24	20	15	9	6
80-84	-	-	1	-	2	5	5	6	3	5	-	2	3	1	2	8	11	8	14	8
85+	-	-	-	-	-	2	2	2	1	-	-	-	3	2	1	3	4	4	2	-
<b>Басқа елдер Другие страны</b>																				
Барлығы																				
Всего	41	43	46	36	49	136	97	156	181	114	29	31	36	28	31	168	142	184	28	123
0-4	4	1	2	5	2	5	12	10	11	7	3	-	1	2	2	16	7	7	2	7
5-9	2	2	-	5	3	14	8	14	10	10	1	1	3	2	4	18	12	13	2	10
10-14	3	-	2	3	4	13	10	16	18	11	-	2	2	2	1	8	7	8	2	7
15-19	2	7	3	1	5	17	5	13	15	4	-	7	4	3	5	9	8	12	3	6
20-24	13	11	10	4	10	14	6	5	11	10	8	7	15	5	6	7	9	7	5	10
25-29	7	4	4	5	5	5	9	12	12	10	1	4	3	-	1	22	21	20	-	12
30-34	1	4	3	4	1	15	11	15	18	11	3	3	2	3	-	17	19	28	3	14
35-39	1	2	4	1	2	13	10	12	19	13	6	3	1	1	3	12	21	20	1	16
40-44	4	5	4	3	6	13	4	12	14	10	1	1	-	-	1	12	6	11	-	7
45-49	2	1	5	-	3	7	3	7	8	9	1	-	2	-	2	9	4	13	-	9
50-54	1	3	2	1	5	5	3	11	11	8	3	-	-	-	2	9	6	9	-	7
55-59	1	1	2	1	-	3	6	9	9	3	1	1	2	3	1	8	7	13	3	5
60-64	-	1	3	1	3	2	2	7	6	2	-	1	-	3	2	10	13	4	3	5
65-69	-	1	-	1	-	3	6	4	8	3	-	1	-	1	-	1	-	9	1	4
70-74	-	-	-	1	-	4	-	4	6	3	-	-	-	-	-	4	-	1	-	3
75-79	-	-	1	-	-	3	-	5	2	-	1	-	-	1	-	4	1	5	1	-
80-84	-	-	1	-	-	-	1	-	2	-	-	-	1	1	-	2	1	2	1	-
85+	-	-	-	-	-	-	1	-	1	-	-	-	-	1	1	-	-	2	1	1

**9.7 Елдер бойынша сыртқы көші-қон**  
**Внешняя миграция по странам**

адам

человек

	Иммигранттар Иммигранты					Эмигранттар Эмигранты					Көші-қон айырымы Сальдо миграции					
	2016	2017	2018	2019	2020	2016	2017	2018	2019	2020	2016	2017	2018	2019	2020	
ТМД елдері	673	720	598	591	513	2 972	3 206	3 550	3 909	2 115	-2 299	-2 486	-2 952	-3 318	-1 602	Страны СНГ
Армения	54	14	10	2	2	-	-	-	-	-	54	14	10	2	2	Армения
Әзірбайжан	7	11	21	21	2	-	3	2	5	1	7	8	19	16	1	Азербайджан
Беларусь	30	22	20	19	2	58	21	52	36	19	-28	1	-32	-17	-17	Беларусь
Қырғыз Республикасы	30	16	14	4	8	2	1	3	-	5	28	15	11	4	3	Республика Кыргызстан
Молдова	2	-	3	5	-	-	-	-	-	-	2	-	3	5	-	Молдавия
Өзбекстан	17	28	5	1	-	-	1	3	2	-	17	27	2	-1	-	Узбекстан
Ресей	513	563	494	487	467	2 905	3 168	3 479	3 861	2 087	-2 392	-2 605	-2 985	-3 374	-1 620	Россия
Тәжікстан	12	54	26	49	28	-	-	-	-	-	12	54	26	49	28	Таджикистан
Түрікменстан	1	-	-	-	-	-	-	-	-	-	1	-	-	-	-	Туркменистан
Украина	7	12	5	3	4	7	12	11	5	3	-	-	-6	-2	1	Украина
Басқа елдер	70	74	82	64	80	304	239	340	406	237	-234	-165	-258	-342	-157	Другие страны
АҚШ	2	2	-	17	-	6	4	17	2	5	-4	-2	-17	15	-5	США
Германия	9	23	37	19	13	187	164	135	118	99	-178	-141	-98	-99	-86	Германия
Греция	1	2	1	-	-	-	3	-	-	1	1	-1	1	-	-1	Греция
Грузия	9	3	3	1	2	1	-	-	-	-	8	3	3	1	2	Грузия
Израиль	-	-	1	-	-	-	2	7	4	2	-	-2	-6	-4	-2	Израиль
Иран	-	-	-	1	-	-	-	-	-	-	-	-	-	1	-	Иран
Канада	-	-	-	-	-	-	-	-	1	-	-	-	-	-1	-	Канада
Қытай	20	25	23	5	36	-	-	-	-	-	20	25	23	5	36	Китай
Латвия	-	-	-	-	-	-	-	-	-	-	-	-	-	-	-	Латвия
Литва	-	-	-	1	-	1	-	-	-	-	-1	-	-	1	-	Литва
Моңғолия	26	11	8	15	18	5	2	1	1	1	21	9	7	14	17	Монголия
Түркия	-	3	1	-	6	-	2	2	1	-	-	1	-1	-1	6	Турция
Эстония	-	-	-	-	-	-	-	-	-	-	-	-	-	-	-	Эстония
Басқасы	3	5	8	5	5	104	62	178	279	129	-101	-57	-170	-274	-124	Другие



**9.8 Сыртқы көші-қон қарқындылығы**  
**Интенсивность внешней миграции**

1000 адамға

на 1000 человек

	Иммигранттар Иммигранты					Эмигранттар Эмигранты					Көші-қон айырымы Сальдо миграции				
	2016	2017	2018	2019	2020	2016	2017	2018	2019	2020	2016	2017	2018	2019	2020
<b>Солтүстік Қазақстан облысы</b>	1,31	1,42	1,22	1,19	1,09	5,78	6,14	6,99	7,82	4,31	-4,47	-4,73	-5,77	-6,63	-3,22
Петропавл қ.ә	2,20	2,31	1,95	1,89	1,64	8,31	9,40	9,74	11,66	6,51	-6,11	-7,09	-7,79	-9,78	-4,88
Айыртау	1,01	1,49	1,00	0,46	0,36	4,49	4,46	4,12	4,85	2,72	-3,48	-2,97	-3,13	-4,39	-2,36
Ақжар	1,57	0,12	0,44	0,19	0,20	2,89	1,18	1,58	1,29	1,12	-1,33	-1,06	-1,14	-1,09	-0,92
М.Жұмабаев	0,54	0,52	0,70	0,61	0,52	4,31	4,79	7,12	4,70	2,95	-3,77	-4,27	-6,43	-4,10	-2,43
Есіл	1,24	0,72	0,75	0,18	0,28	3,96	3,01	4,65	1,45	1,57	-2,73	-2,29	-3,91	-1,27	-1,30
Жамбыл	0,38	0,98	0,30	0,37	0,05	3,76	3,55	4,52	4,97	1,84	-3,38	-2,56	-4,22	-4,60	-1,78
Қызылжар	0,47	1,19	1,04	0,97	1,70	3,08	4,50	5,35	4,73	2,83	-2,61	-3,31	-4,31	-3,76	-1,13
Мамлют	0,64	0,44	0,83	1,13	0,35	4,12	5,17	4,49	3,90	2,31	-3,48	-4,73	-3,66	-2,77	-1,96
Шал ақын	0,57	0,31	0,43	1,15	0,62	2,63	0,68	2,77	2,84	2,01	-2,06	-0,37	-2,35	-1,69	-1,40
Аққайың	0,65	1,12	0,57	0,32	0,43	3,44	3,98	5,79	4,68	3,53	-2,79	-2,86	-5,22	-4,36	-3,09
Тайынша	1,04	1,40	0,94	1,05	1,10	9,44	8,38	9,75	13,75	5,77	-8,40	-6,97	-8,80	-12,70	-4,68
Тимирязев	0,25	0,43	0,61	0,63	0,37	3,26	2,22	5,34	3,15	2,32	-3,01	-1,80	-4,73	-2,52	-1,95
Уәлиханов	0,83	0,42	0,55	1,05	1,31	0,83	0,60	0,43	0,74	0,19	0,00	-0,18	0,12	0,31	1,12
Ғ.Мүсірепов	0,62	0,44	0,71	0,52	0,63	3,22	3,24	4,88	4,59	2,95	-2,60	-2,80	-4,17	-4,07	-2,33

### 9.9 Ішкі көші-қон Внутренняя миграция

адам

человек

	Келгендер Прибывшие					Кеткендер Выбывшие					Көші-қон айырымы Сальдо миграции				
	2016	2017	2018	2019	2020	2016	2017	2018	2019	2020	2016	2017	2018	2019	2020
<b>Барлық халық Все население</b>															
<b>Солтүстік Қазақстан облысы</b>	15 897	22 259	20 023	23 234	16 374	20 608	25 071	21 510	25 517	19 002	-4 711	-2 812	-1 487	-2 283	-2 628
Петропавл қ.ә.	5 222	7 202	6 345	7 019	5 704	4 363	4 909	4 395	4 981	3 832	859	2 293	1 950	2 038	1 872
Айыртау	1 067	1 310	1 569	2 051	1 266	1 776	2 013	1 795	2 369	1 867	-709	-703	-226	-318	-601
Ақжар	522	614	679	803	424	1 157	1 101	885	1 129	883	-635	-487	-206	-326	-459
М.Жұмабаев	816	1 329	1 230	1 378	803	1 295	1 675	1 466	1 907	1 244	-479	-346	-236	-529	-441
Есіл	964	1 215	952	337	650	1 360	1 851	1 695	326	988	-396	-636	-743	11	-338
Жамбыл	816	870	932	987	592	1 320	1 618	1 268	1 501	1 124	-504	-748	-336	-514	-532
Қызылжар	1 716	2 503	2 076	2 688	2 278	1 725	2 478	2 057	2 603	1 821	-9	25	19	85	457
Мамлют	687	909	677	783	487	885	1 163	958	1 050	832	-198	-254	-281	-267	-345
Шал ақын	750	1 147	1 102	1 076	523	1 071	1 389	1 366	1 533	915	-321	-242	-264	-457	-392
Аққайың	625	792	695	1 033	563	847	1 206	882	1 169	790	-222	-414	-187	-136	-227
Тайынша	1 100	1 730	1 414	1 670	1 333	1 853	2 045	1 710	2 056	1 776	-753	-315	-296	-386	-443
Тимирязев	353	467	413	490	251	592	757	642	829	555	-239	-290	-229	-339	-304
Уәлиханов	568	643	603	849	499	1 000	994	855	1 137	917	-432	-351	-252	-288	-418
Ғ.Мүсірепов	691	1 528	1 336	1 363	1 001	1 364	1 872	1 536	1 805	1 458	-673	-344	-200	-422	-457
<b>Қалалық елді мекендер Городские поселения</b>															
<b>Солтүстік Қазақстан облысы</b>	6 781	9 313	8 280	9 079	7 023	5 741	6 628	6 020	6 896	5 188	1 040	2 685	2 260	2 183	1 835
Петропавл қ.ә.	5 222	7 202	6 345	7 019	5 704	4 340	4 886	4 395	4 981	3 832	882	2 316	1 950	2 038	1 872
М.Жұмабаев	385	473	490	576	363	353	420	358	547	344	32	53	132	29	19
Мамлют	340	367	276	322	200	271	398	323	300	257	69	-31	-47	22	-57
Шал ақын	423	683	637	568	313	333	486	555	620	345	90	197	82	-52	-32
Тайынша	411	588	532	594	443	444	438	389	448	410	-33	150	143	146	33
<b>Ауылдық жерлер Сельская местность</b>															
<b>Солтүстік Қазақстан облысы</b>	9 116	12 946	11 743	14 155	9 351	14 867	18 443	15 490	18 621	13 814	-5 751	-5 497	-3 747	-4 466	-4 463
Петропавл қ.ә.	-	-	-	-	1 266	23	23	-	-	1 867	-23	-23	-	-	-
Айыртау	1 067	1 310	1 569	2 051	424	1 776	2 013	1 795	2 369	883	-709	-703	-226	-318	-601
Ақжар	522	614	679	803	440	1 157	1 101	885	1 129	900	-635	-487	-206	-326	-459
М.Жұмабаев	431	856	740	802	650	942	1 255	1 108	1 360	988	-511	-399	-368	-558	-460

Жалғасы

Продолжение

	Келгендер Прибывшие					Кеткендер Выбывшие					Көші-қон айырымы Сальдо миграции				
	2016	2017	2018	2019	2020	2016	2017	2018	2019	2020	2016	2017	2018	2019	2020
Есіл	964	1 215	952	1 044	592	1 360	1 851	1 695	1 448	1 124	-396	-636	-743	-404	-338
Жамбыл	816	870	932	987	2 278	1 320	1 618	1 268	1 501	1 821	-504	-748	-336	-514	-532
Қызылжар	1 716	2 503	2 076	2 688	287	1 725	2 478	2 057	2 603	575	-9	25	19	85	457
Мамлют	347	542	401	461	210	614	765	635	750	570	-267	-223	-234	-289	-288
Шал ақын	327	464	465	508	563	738	903	811	913	790	-411	-439	-346	-405	-360
Аққайың	625	792	695	1 033	890	847	1 206	882	1 169	1 366	-222	-414	-187	-136	-227
Тайынша	689	1 142	882	1 076	251	1 409	1 607	1 321	1 608	555	-720	-465	-439	-532	-476
Тимирязев	353	467	413	490	499	592	757	642	829	917	-239	-290	-229	-339	-304
Уәлиханов	568	643	603	849	1 001	1 000	994	855	1 137	1 458	-432	-351	-252	-288	-418
Ғ.Мүсірепов	691	1 528	1 336	1 363	592	1 364	1 872	1 536	1 805	1 124	-673	-344	-200	-442	-457

### 9.10 Этностар бойынша ішкі көші-қон Внутренняя миграция по этносам

адам

человек

	Келгендер Прибывшие					Кеткендер Выбывшие					Көші-қон айырымы Сальдо миграции					
	2016	2017	2018	2019	2020	2016	2017	2018	2019	2020	2016	2017	2018	2019	2020	
Барлық халық Все население																
Барлық	15 897	22 259	20 023	23 234	16 374	20 608	25 071	21 510	25 517	19 002	-4 711	-2 812	-1 487	-2 283	-2 628	Всего
Қазақтар	9 593	12 406	11 574	13 848	9 519	13 563	15 076	13 130	16 059	11 818	-3 970	-2 670	-1 556	-2 211	-2 299	Казахи
Орыстар	4 408	6 840	5 772	6 597	4 426	4 810	6 918	5 736	6 598	4 639	-402	-78	36	-1	-213	Русские
Украиндар	471	821	690	744	653	563	853	738	761	694	-92	-32	-48	-17	-41	Украинцы
Немістер	496	729	606	684	539	567	756	592	697	582	-71	-27	14	-13	-43	Немцы
Татарлар	210	317	320	309	256	241	345	315	341	270	-31	-28	5	-32	-14	Татары
Поляктар	219	311	253	294	257	280	359	280	313	297	-61	-48	-27	-19	-40	Поляки
Белорустар	117	185	164	146	150	145	201	171	162	165	-28	-16	-7	-16	-15	Белорусы
Басқа этностар	383	650	644	612	574	439	563	548	586	537	-56	87	96	26	37	Другие этносы
Қала халқы Городское население																
Барлық	6 781	9 313	8 280	9 079	7 023	5 741	6 628	6 020	6 896	5 188	1 040	2 685	2 260	2 183	1 835	Всего
Қазақтар	4 038	5 192	4 851	5 381	4 102	3 821	4 299	4 038	4 694	3 571	217	893	813	687	531	Казахи
Орыстар	1 957	2 945	2 418	2 666	1 988	1 427	1 724	1 472	1 590	1 113	530	1 221	946	1 076	875	Русские
Украиндар	198	284	279	266	233	107	136	120	127	126	91	148	159	139	107	Украинцы
Немістер	183	273	202	245	208	78	106	76	119	90	105	167	126	126	118	Немцы
Татарлар	105	161	154	140	121	92	118	104	119	96	13	43	50	21	25	Татары
Поляктар	73	109	103	108	97	39	40	28	54	29	34	69	75	54	68	Поляки
Белорустар	54	64	51	50	53	18	32	20	13	16	36	32	31	37	37	Белорусы
Басқа этностар	173	285	222	223	210	159	205	162	180	137	14	112	60	43	73	Другие этносы
Ауыл халқы Сельское население																
Барлық	9 116	12 946	11 743	14 155	9 351	14 867	18 443	15 490	18 621	13 814	-5 751	-5 497	-3 747	-4 466	-4 463	Всего
Қазақтар	5 555	7 214	6 723	8 467	5 417	9 742	10 777	9 092	11 365	8 247	-4 187	-3 563	-2 369	-2 898	-2 830	Казахи
Орыстар	2 451	3 895	3 354	3 931	2 438	3 383	5 194	4 264	5 008	3 526	-932	-1 299	-910	-1 077	-1 088	Русские
Украиндар	273	537	411	478	420	456	717	618	634	568	-183	-180	-207	-156	-148	Украинцы
Немістер	313	456	404	439	331	489	650	516	578	492	-176	-194	-112	-139	-161	Немцы
Татарлар	105	156	166	169	135	149	227	211	222	174	-44	-71	-45	-53	-39	Татары
Поляктар	146	202	150	186	160	241	319	252	259	268	-95	-117	-102	-73	-108	Поляки
Белорустар	63	121	113	96	97	127	169	151	149	149	-64	-48	-38	-53	-52	Белорусы
Басқа этностар	210	365	422	389	353	280	358	386	406	390	-70	-25	36	-17	-37	Другие этносы

**9.11 Халықтың жынысы бойынша ішкі көші-қоны**  
**Внутренняя миграция населения по полу**

адам

человек

	Келгендер Прибывшие					Кеткендер Выбывшие					Көші-қон айырымы Сальдо миграции				
	2016	2017	2018	2019	2020	2016	2017	2018	2019	2020	2016	2017	2018	2019	2020
<b>Ерлер</b>															
<b>Мужчины</b>															
<b>Солтүстік Қазақстан облысы</b>	7 732	11 150	10 080	11 357	7 806	9 828	12 255	10 623	12 344	9 162	-2 096	-1 105	-543	-987	-1 356
Петропавл қ.ә.	2 451	3 555	3 053	3 337	2 594	2 204	2 459	2 242	2 455	1 870	247	1 096	811	882	724
Айыртау	502	638	800	1 011	617	858	957	889	1 166	938	-356	-319	-89	-155	-321
Ақжар	235	309	348	396	221	561	518	428	527	443	-326	-209	-80	-131	-222
М.Жұмабаев	427	694	610	685	385	588	822	740	902	575	-161	-128	-130	-217	-190
Есіл	499	623	490	492	324	688	945	851	711	462	-189	-322	-361	-219	-138
Жамбыл	428	456	475	496	292	619	778	635	707	543	-191	-322	-160	-211	-251
Қызылжар	849	1 278	1 054	1 328	1 118	832	1 226	970	1 214	858	17	52	84	114	260
Мамлют	351	469	358	398	239	406	593	473	507	393	-55	-124	-115	-109	-154
Шал ақын	364	574	613	545	234	479	688	662	759	429	-115	-114	-49	-214	-195
Аққайың	329	417	370	486	267	400	588	423	573	386	-71	-171	-53	-87	-119
Тайынша	518	852	707	807	664	851	996	837	978	864	-333	-144	-130	-171	-200
Тимирязев	182	254	212	259	123	248	364	309	413	259	-66	-110	-97	-154	-136
Уәлиханов	278	304	309	426	254	466	469	408	582	446	-188	-165	-99	-156	-192
Ғ.Мүсірепов	319	727	681	691	474	628	852	756	850	696	-309	-125	-75	-159	-222
<b>Әйелдер</b>															
<b>Женщины</b>															
<b>Солтүстік Қазақстан облысы</b>	8 165	11 109	9 943	11 877	8 568	10 780	12 816	10 887	13 173	9 840	-2 615	-1 707	-944	-1 296	-1 272
Петропавл қ.ә.	2 771	3 647	3 292	3 682	3 110	2 159	2 450	2 153	2 526	1 962	612	1 197	1 139	1 156	1 148
Айыртау	565	672	769	1 040	649	918	1 056	906	1 203	929	-353	-384	-137	-163	-280
Ақжар	287	305	331	407	203	596	583	457	602	440	-309	-278	-126	-195	-237
М.Жұмабаев	389	635	620	693	418	707	853	726	1 005	669	-318	-218	-106	-312	-251
Есіл	465	592	462	552	326	672	906	844	737	526	-207	-314	-382	-185	-200
Жамбыл	388	414	457	491	300	701	840	633	794	581	-313	-426	-176	-303	-281
Қызылжар	867	1 225	1 022	1 360	1 160	893	1 252	1 087	1 389	963	-26	-27	-65	-29	197
Мамлют	336	440	319	385	248	479	570	485	543	439	-143	-130	-166	-158	-191
Шал ақын	386	573	489	531	289	592	701	704	774	486	-206	-128	-215	-243	-197
Аққайың	296	375	325	547	296	447	618	459	596	404	-151	-243	-134	-49	-108
Тайынша	582	878	707	863	669	1 002	1 049	873	1 078	912	-420	-171	-166	-215	-243
Тимирязев	171	213	201	231	128	344	393	333	416	296	-173	-180	-132	-185	-168
Уәлиханов	290	339	294	423	245	534	525	447	555	471	-244	-186	-153	-132	-226
Ғ.Мүсірепов	372	801	655	672	527	736	1 020	780	955	762	-364	-219	-125	-283	-235

## Әдіснамалық түсініктемелер Методологические пояснения

Әкімшілік-аумақтық бөлініс туралы мәліметтер Қазақстанның атқарушы органдарынан түскен ресми материалдарға негізделген.

Аумақ мөлшері - мемлекеттің тұтастай және оның өңірлерінің аумақ көлемін сипаттайтын статистикалық көрсеткіш, шаршы километрмен өлшенеді. Аумақтың көлемі Қазақстан Республикасы Ауыл шаруашылығы министрлігі Жер ресурстарын басқару комитетінің деректері бойынша келтірілген. Халықтың тығыздық көрсеткіші халық санының аумақ көлеміне қатынасымен есептелген.

Халық саны осы берілген уақыт мезетінде осы аумақта тұрып жатқан адамдар саны.

Жыл басына ағымдағы бағалау - халық санағының соңғы қорытындысы негізінде есептеліп, оған сол аумақта туылғандары мен тұрақты тұрғылықты орынға келгендерінің саны жыл сайын қосылып отырады да, одан сол аумақта өлгендері мен тұрақты тұрғылықты орынға кеткендерінің саны шегеріледі. Өткен жылдардағы халық санының ағымдағы бағасы кезекті санақ қорытындысы негізінде нақтыланады.

Халықтың жалпы санының есебі тұтастай Қазақстан және оның жекелеген әкімшілік-аумақтық бірліктері (қалалық елді мекендер, қалалық аудандар, әкімшілік аудандар) бойынша жүргізіледі. Есептеуде олардың жекелеген аумақтарындағы шекаралардың өзгеруі нәтижесінде, сондай-ақ әкімшілік-аумақтық қайта құру нәтижесінде қалалық және ауылдық мекендердегі халық санының өзгеруі нәтижесінде халық санының көбеюі немесе кемуі ескеріледі.

Халық саны қала және ауыл халқы болып бөлінеді. Қала халқына - қалалық мекендерде тұратын адамдар жатады. Қалалық елді мекендерге республикалық, облыстық және аудандық маңыздағы қалалар, сондай-ақ олардың әкімшілік бағыныстылығының аумағындағы кенттер жатады. Ауыл халқына - ауылдық мекендерде тұратын адамдар жатады. Қалалық болып жіктелмеген елді мекендер ауылдық болып саналады.

Халықтың табиғи өсімі - белгілі бір кезеңде тірі туылғандар мен өлгендер санының арасындағы айырмашылығына тең. Табиғи өсім оң шамада болуы мүмкін, егер туылғандар саны өлгендер санынан асып түссе, немесе кері жағдайда - теріс (табиғи азаю).

Халықтың көші-қоны өсімі - белгілі бір кезеңде осы аумаққа келгендер саны мен сыртқа кеткендер санының арасындағы айырмашылығына тең. Көші-қоны оң шамада (егер келгендер саны кеткендер санынан көп болса), немесе теріс болуы мүмкін (егер келгендер саны кеткендер санынан аз болса). Соңғы жағдайда көші-қоны жылыстауы орын алады.

Халықтың жас - жыныс құрамын есептеу әрбір күнтізбелік жыл басталғанда жалпы халық санын есептеу аяқталғаннан кейін жүргізіледі.

Жасы мен жынысы бойынша халық құрылымының көрсеткіштері халықтың маңызды сипаттамасы болып саналады. Көрнектірек болу үшін олар жас-жыныс пирамидасы түрінде ұсынылады. Жас-жыныс пирамидасының тік осі бойынша графикалық кескіндеу кезінде жалпы халық санындағы олардың үлесін, жасын немесе туған жылын, көлденеңнен - әрбір жаста адамдар санын: осьтің сол жағына - ерлерді, оң жағына - әйелдерді қалдырады.

Туудың жалпы коэффициенті - бала туылу қарқындылығының барлық халыққа қатынасы бойынша анықталатын көрсеткіш. Жыл бойына тірі туылғандардың жалпы санының халықтың жылдық орташа санына қатынасын көрсетеді. Әдетте, 1000 халыққа шаққанда есептеледі.

Өлімнің жалпы коэффициенті - халықтың өлімінің қарқындылығын анықтайтын көрсеткіш. Жыл бойына өлгендердің жалпы санының халықтың жылдық орташа санына қатынасын көрсетеді. Әдетте 1000 халыққа шаққанда

Сведения об административно-территориальном делении основаны на официальных материалах, поступивших от исполнительных органов Казахстана.

Размер территории — статистический показатель, характеризующий площадь, занимаемую государством в целом и его регионами, измеряется в квадратных километрах. Размеры территорий приводятся по данным Комитета по управлению земельными ресурсами Министерства сельского хозяйства Республики Казахстан. Показатель плотности населения рассчитан как отношение численности населения к площади территории.

Численность населения, количество людей, проживающих на данной территории в данный момент времени.

Текущие оценки на начало года рассчитываются на основании итогов последней переписи населения, к которым ежегодно прибавляются числа родившихся и прибывших на постоянное место жительства на данную территорию и вычитаются числа умерших и выбывших на постоянное место жительства с данной территории. Текущие оценки численности населения за прошедшие годы уточняются на основании итогов очередной переписи.

Расчеты общей численности населения производятся в целом по Казахстану и его отдельным административно-территориальным единицам (городским поселениям, городским районам, административным районам). В расчетах учитываются увеличение или сокращение численности населения отдельных территорий в результате изменения их границ, а также изменения численности городского и сельского населения в результате административно-территориальных преобразований.

Численность населения распределяется на городское и сельское население. Городское население - население, проживающее в городских поселениях. К городским населенным пунктам относятся города республиканского, областного и районного значения, а также поселки, находящиеся на территории их административной подчиненности. Сельское население - население, проживающее в сельской местности. Населенные пункты, не классифицируемые в качестве городских, считаются сельскими.

Естественный прирост населения - разность между числом родившихся живыми и числом умерших за определенный период. Естественный прирост может быть положительной величиной, если число родившихся превышает число умерших, или отрицательной (естественная убыль) - в противном случае.

Миграционный прирост населения - разность между числом прибывших за определенный период на данную территорию и числом выбывших за ее пределы. Миграционный прирост может быть положительной величиной (если число прибывших больше числа выбывших), либо отрицательной (если число прибывших меньше числа выбывших). В последнем случае имеет место миграционный отток.

Расчет возрастного-полового состава населения на начало каждого календарного года производится после завершения расчета общей численности населения.

Показатели структуры населения по возрасту и полу являются важнейшей характеристикой населения. Для наглядности они представляются в виде возрастного-половой пирамиды. При графическом изображении возрастного-половой пирамиды по вертикальной оси откладывается их доля в общей численности населения, возраст или год рождения, по горизонтали - численность людей каждого возраста влево от оси - мужчины, вправо - женщины.

Общий коэффициент рождаемости — показатель, определяющий интенсивность деторождения по отношению ко всему населению. Представляет собой отношение общего числа родившихся живыми в течение года к среднегодовой численности населения. Как правило, рассчитывается на 1000 населения.

есептеледі.

Табиғи өсім коэффициенті туылу мен өлімнің жалпы коэффициенттерінің айырмашылығы.

Туылған кезде халықтың күтілетін өмір ұзақтығы - бұл ұрпақтың бүкіл өмірінде әр жас тобындағы өлім-жітім деңгейінің көрсеткіші есептік жылдағыдай деңгейде өзгеріссіз қалатын жағдайда осы ұрпақтан туған бір адамның өмір сүретін жасы.

Некелер мен ажырасулар (некенің бұзылуы) туралы мәліметтер АХАТ органдары жасаған азаматтық хал актілерінің екінші данасындағы жыл сайынғы статистикалық деректерге негізделген. Кестедегі деректер АХАТ органдарында тіркелген неке мен ажырасу жағдайларын ғана қамтиды.

Некеге тұрғандардың жасы некеге тіркелу уақыты мен туған уақыты аралығындағы уақытпен есептеліп шығарылды.

АХАТ органдарында тіркелген уақыты олардың некелескен уақыты болып саналады. Олардың ажырасуының тіркелген уақыты ажырасқан уақыты болып саналады. Ажырасқандардың жасы ажырасқан күні мен туған күні арасындағы айырмашылықпен есептеледі. Бұзылған некенің ұзақтығы некені бұзған күні мен некеге тұрған күннің арасындағы уақыт аралығымен есептеледі.

Неке мен ажырасудың жалпы коэффициенттері халықтың жылдық орташа санында күнтізбелік жыл ішінде тиісінше некелескендер және ажырасқандар санының қатынасымен есептеледі.

Туу туралы мәліметтер АХАТ органдары құрастырған туу туралы азаматтық хал актілерінің екінші даналарындағы жыл сайынғы статистикалық деректерді әзірлеу негізінде алынады. Туылғандар санына тек тірі туылғандар енгізілген.

Тірі туу - жүктілік ұзақтығына қарамастан ұрықтану өнімін ананың ағзасынан толық алу немесе шығарып алу, бұл ретте мұндай бөлінуден кейін ұрық тыныс алады немесе жүрек соғуы, кіндікбауы кесілген/кесілмегеніне және плацента бөлінгені/бөлінбегеніне қарамастан, кіндікбау тамырының соғуы немесе бұлшық еттердің еркін қимылы сияқты өмірдің басқа белгілерін көрсетеді.

Тууды тіркеу баланың туылған жері немесе ата-анасының (немесе біреуінің) тұрған жері бойынша, баланың туылуы туралы фактіні және туылған уақытын анықтайтын перзентханадан немесе ауруханадан берілген медициналық куәлік негізінде жүргізіледі. Туу туралы статистикалық деректер бала анасының тұрғылықты жері бойынша қалыптастырылады.

Бала өлі туылғанда, туылған ретінде тіркеледі, бірақ медициналық куәлік негізінде перинаталдық өлім туралы белгі қойылады. Егер бала туғаннан кейін шетінесе, онда екі жазба жүргізіледі: туылғаны туралы және өлгені туралы.

Некеде тұрмаған әйел босанған жағдайда, баланы тіркеген кезде оның әкесі мен анасының бірлескен немесе тек анасының өтініші негізінде баланың туу туралы акті жазбасында әкесі туралы мәліметтер беріледі немесе сот шешімімен әкелігі белгіленеді де, баланың туылуы туралы акт жазбасында тиісті белгі қойылады.

Репродуктивтік кезең (жас) - әйелдің бала тууға қабілетті жасы. Статистикалық мақсаттарда көпшілік елдерде шартты түрде 15-49 жас аралығы алынады.

Туудың жасына қарай коэффициенттері белгілі бір жас тобындағы әйелдердің бір жылда босанғандарының санының осы жаста әйелдердің орташа жылдық санына қатынасы ретінде есептеледі. 20 жасқа дейінгі жас топтары үшін коэффициентті есептеу кезінде бөлгіш ретінде 15 - 19 жасқа дейінгі әйелдер саны алынады. 15-49 жас тобы үшін коэффициентті есептеген кезде, алымына барлық босанғандар, сонымен қоса 15 жасқа дейінгі, сондай - ақ 50 және одан ересек жаста босанған әйелдер саны енгізіледі.

Өлім туралы мәлімет АХАТ органдары құрастырған азаматтардың хал актілерінің екінші даналарындағы жыл сайынғы статистикалық деректерді әзірлеу негізінде алынады.

Өлімді тіркеу қайтыс болған адамның тұрған жерінде

Общий коэффициент смертности - показатель определяющий интенсивность смертности населения. Представляет собой отношение общего числа умерших в течение года к среднегодовой численности населения. Как правило, рассчитывается на 1000 населения.

Коэффициент естественного прироста - разность общих коэффициентов рождаемости и смертности.

Ожидаемая продолжительность жизни при рождении - число лет, которое в среднем предстояло бы прожить одному человеку из поколения родившихся при условии, что на протяжении всей жизни этого поколения уровень смертности в каждом возрасте останется таким, как в год, для которого вычислен показатель.

Сведения о заключенных браках и разводах (расторгнутых браках) основаны на ежегодной статистической разработке данных, содержащихся во вторых экземплярах актов гражданского состояния, составляемых на каждое такое событие органами РАГС. Данные в таблицах охватывают только случаи заключения и расторжения брака, зарегистрированные в органах РАГС.

Возраст вступивших в брак вычислен как интервал времени между датой регистрации брака и датой рождения.

Датой заключения брака считается дата его регистрации в органах РАГС. Брак считается расторгнутым с момента регистрации его расторжения (с момента развода). Возраст разводящихся вычислен как интервал времени между датой регистрации развода и датой рождения. Продолжительность расторгаемого брака вычислена как интервал времени между датами расторжения и заключения брака.

Общие коэффициенты брачности и разводимости вычислены как отношение соответственно числа заключенных и расторгнутых в течение календарного года браков к среднегодовой численности населения.

Сведения о рождениях основаны на ежегодной статистической разработке данных, содержащихся во вторых экземплярах актов записей о рождении, составляемых органами РАГС. В число родившихся включены только родившиеся живыми.

Живорождение - полное изгнание или извлечение продукта зачатия из организма матери вне зависимости от продолжительности беременности, причем плод после такого отделения дышит или проявляет другие признаки жизни, такие, как сердцебиение, пульсация пуповины или явные движения произвольной мускулатуры, независимо от того, перерезана ли пуповина и отделилась ли плацента.

Регистрация рождения производится по месту рождения ребенка или по месту жительства родителей (или одного из них) на основании медицинского свидетельства о рождении, выданного родильным домом или больницей, устанавливающей факт и время рождения ребенка. Статистические данные о рождениях формируются по месту жительства матери ребенка.

Ребенок, родившийся мертвым, регистрируется как родившийся, но с отметкой о мертворождении на основании медицинского свидетельства о перинатальной смерти. Если смерть ребенка наступила вскоре после его рождения, то составляются две записи: о рождении и о смерти.

Родившиеся живыми у женщин, не состоявших в зарегистрированном браке включают рождения, при регистрации которых сведения об отце в записи акта о рождении ребенка указаны на основании совместного заявления отца и матери, либо заявления только матери, либо решения суда об установлении отцовства, о чем в записи акта о рождении делается соответствующая отметка.

Репродуктивный период (возраст) - период времени, в течение которого женщина способна к деторождению. Для статистических целей в большинстве стран условно принимается период 15-49 лет.

Повозрастные коэффициенты рождаемости рассчитываются как отношение числа родившихся за год у женщин данной возрастной группы к среднегодовой численности женщин этого возраста. При вычислении коэффициента для возрастной группы до 20 лет в качестве знаменателя принята численность женщин в

немесе қайтыс болған жерінде өлгені туралы актінің екінші данасына қосылатын дәрігерлік анықтама (немесе фельдшерлік анықтама) негізінде жүргізіледі. Қазақстан Республикасының өңірлері бойынша өлім тіралы мәліметтер қайтыс болған адамның тұрғылықты жері бойынша қалыптастырылады.

Өлімнің жасына қарай коэффициенттері күнтізбелік жылы белгілі бір жаста өлгендер санының сол жаста орташа жылдық халық санына қатынасымен есептеледі. Ал сондай-ақ, өлу себептері бойынша өлім коэффициенттері көрсетілген себептерден өлгендер санының халықтың орташа жылдық санына қатынасымен есептеледі.

Нәресте өлімінің коэффициенті - 1 жасқа дейінгі балалар өлімінің деңгейін анықтайтын көрсеткіш. 1 жасқа дейінгі өлгендер саны тірі туылғандар санына қатынасымен есептеледі. Осы күнтізбелік жылы өлген нәрестелер арасында өткен күнтізбелік жылы туған балалар да болуы мүмкін, сондықтан осы күнтізбелік жылы нәресте өлімінің көрсеткіштерін осы жылы және өткен күнтізбелік жылы туған ұрпақтар үшін есептеп жүргізіледі.

Халықтың көші-қоны - тұрғылықты орнын ауыстыра отырып, сол немесе басқа өңірдің шекарасы арқылы адамдардың (көшіп-қонұшылардың) қозғалуы. Келгендер мен кеткендер саны ішкі істер органдарының көші-қон қызметінен келіп түсетін халықты тұрғын орынға есепке алған кезде келгендер мен кеткендердің статистикалық есеп талондарын өңдеу нәтижесінде анықталады.

Қазіргі кезде ағымдағы статистикалық есепте келгендер және кеткендер саны шартты түрде тіркеледі, ал ақиқатында мәселе келу және кету сандары туралы болып отыр.

Көші-қонның негізгі көрсеткіштері болып табылады:

келгендер саны (келу);

кеткендер саны (кету);

көші-қоны өсімі (немесе кемуі), көші-қоны сальдосы, таза көші-қоны.

Көші-қоны қарқындылығының көрсеткіштері тұтастай халықтың белгілі бір кезеңде тұратын орнын ауыстыру жағдайының жиілігін сипаттайды. Көбінесе бір жылға есептегенде 1000 халыққа шаққандағы көші-қоны қарқындылығының жалпы жылдық коэффициенті пайдаланылады.

возрасте 15-19 лет. При вычислении коэффициента для возрастной группы 15-49 лет в числитель входят все родившиеся, включая родившихся у матерей в возрасте как до 15 лет, так и 50 лет и старше.

Сведения о смертях основаны на ежегодной статистической разработке данных, содержащихся во вторых экземплярах актов записей о смерти, составляемых органами РАГС.

Регистрация смерти производится по месту, где проживал умерший или по месту наступления смерти на основании медицинского свидетельства (или фельдшерской справки) о смерти, которое приобщается ко второму экземпляру акта о смерти. Статистические данные о смертях по регионам Республики Казахстан формируются по постоянному месту жительства умершего.

Повозрастные коэффициенты смертности рассчитываются как отношение числа умерших в данном возрасте в течение календарного года к среднегодовой численности лиц данного возраста. Аналогично, коэффициенты смертности по причинам смерти рассчитываются как отношения чисел умерших от указанных причин смерти к среднегодовой численности населения.

Коэффициент младенческой смертности - показатель, определяющий уровень смертности детей в возрасте до одного года. Рассчитывается отношением числа умерших в возрасте до 1 года к числу родившихся живыми. Поскольку среди умерших в данном календарном году младенцев могут быть и дети, родившиеся в предыдущем календарном году, производится расчет показателя младенческой смертности в данном календарном году для поколения родившихся в данном и предыдущем календарных годах.

Миграция населения - передвижение людей (мигрантов) через границы тех или иных регионов с переменой места жительства. Число лиц, прибывших и выбывших определяется в результате разработки поступающих от миграционной службы органов внутренних дел талонов статистического учета прибытия и убытия, которые составляются при регистрации населения по месту жительства.

В текущем статистическом учете условно фиксируются числа прибывших и выбывших, в действительности же речь идет о числах прибытий и выбытий.

Основными показателями миграции являются:

число прибывших (прибытий);

число выбывших (выбытий);

миграционный прирост (или снижение), сальдо миграции, чистая миграция.

Показатели интенсивности миграции характеризуют частоту случаев перемены места жительства в совокупности населения за определенный период. Чаще всего используются общие годовые коэффициенты интенсивности миграции в расчете на 1000 населения.



«Солтүстік Қазақстан облысының демографиялық жылнамалығы» / Петропавл, 2021

«Демографический ежегодник Северо-Казахстанской области»/ Петропавловск, 2021

Жауапты шығарушы:

Қазақстан Республикасының Стратегиялық жоспарлау және реформалар агенттігі

Ұлттық статистика бюросы

Солтүстік Қазақстан облысы бойынша департаменті  
Әлеуметтік және демографиялық статистика басқармасы

Басқарма басшысы: С.Уәлиева

Тел +7 7152 461063

Ответственные за выпуск:

Агентство по стратегическому планированию и реформам Республики Казахстан

Бюро национальной статистики

Департамент по Северо-Казахстанской области  
Управление социальной и демографической статистики

Руководитель управления: С.Уалиева

Тел +7 7152 461063