



Қазақстан Республикасы
Стратегиялық жоспарлау және реформалар агенттігі
Ұлттық статистика бюросы

www.stat.gov.kz

Солтүстік Қазақстан облысының демографиялық жылнамалығы

Демографический ежегодник Северо-Казахстанской области



Петропавл 2022

Қазақстан Республикасы Стратегиялық жоспарлау және реформалар агенттігі
Ұлттық статистика бюросының
Солтүстік Қазақстан облысы бойынша департаменті

**Солтүстік Қазақстан облысының
демографиялық жылнамалығы
Демографический ежегодник
Северо-Казахстанской области**

Петропавл 2022

Солтүстік Қазақстан облысының демографиялық жылнамалығы /қазақ және орыс тілдерінде/
160 бет

Демографический ежегодник Северо-Казахстанской области / на казахском и русском языках /
160 стр.

Қазақстан Республикасының стратегиялық жоспарлау және реформалар Агенттігі Ұлттық статистика бюросының Солтүстік Қазақстан облысы бойынша департаменті
Бас редактор М. Нұржауыпова

Агентство по стратегическому планированию и реформам Республики Казахстан
Бюро национальной статистики
Департамент по Северо-Казахстанской области
Главный редактор Нуржаупова М.

Қазақстан Республикасы Стратегиялық жоспарлау және реформалар агенттігі Ұлттық статистика бюросының www.stat.gov.kz Интернет-ресурсында қол жетімді.

Сборник доступен на Интернет-ресурсе Бюро национальной статистики Агентства по стратегическому планированию и реформам Республики Казахстан www.stat.gov.kz

Мекенжай: Солтүстік Қазақстан облысы, 150008, Петропавл қаласы, Нұрсұлтан Назарбаев көшесі, 83
Қазақстан Республикасының Стратегиялық жоспарлау және реформалар агенттігі Ұлттық статистика бюросының Солтүстік Қазақстан облысы бойынша департаменті
Телефон: +7 7152 461063
Факс: +7 7152 462264
Электрондық мекенжай: statsko@aspire.gov.kz
Интернет-ресурс: www.stat.gov.kz

Адрес: Северо-Казахстанская область, 150008 г.Петропавловск, ул. Нұрсұлтан Назарбаев, 83
Департамент Бюро национальной статистики Агентства по стратегическому планированию и реформам Республики Казахстан по Северо-Казахстанской области
Телефон: +7 7152 461063
Факс: +7 7152 462264
Электронный адрес: statsko@aspire.gov.kz
Интернет-ресурс: www.stat.gov.kz

Шартты белгілер:

— - құбылыс жоқ
... - деректер жоқ
0,0 - болмашы шама

Жекелеген жағдайларда қорытынды мен қосылғыштар сомасы арасындағы шамалы ауытқулар деректерді дөңгелектеумен түсіндіріледі.

Условные обозначения:

— - явление отсутствует
... - данные отсутствуют
0,0 - незначительная величина

В отдельных случаях незначительные расхождения между итогом и суммой слагаемых объясняются округлением данных.

Алғысөз

Осы Демографиялық жылнамалықта 2017-2021 жылдар аралығындағы Солтүстік Қазақстан облысы мен аудандардағы демографиялық процестерді көрсететін негізгі статистикалық көрсеткіштер кесте түрінде ұсынылған.

Жинақта халықтың жалпы санының және жыныс- жас құрамының өзгерісі, туу мен өлім, некелесу мен ажырасу, көші-қон, халықтың туғандағы өмірінің күтілетін ұзақтығы туралы статистикалық деректер, сондай-ақ Солтүстік Қазақстан облысы әкімшілік-аумақтық бөлінісі туралы мәліметтер бар.

Предисловие

В настоящем Демографическом ежегоднике в табличном виде представлены основные статистические показатели, отражающие демографические процессы Северо-Казахстанской области и районов за 2017-2021 гг.

Сборник содержит статистические данные об изменении общей численности и половозрастного состава населения, о рождаемости и смертности, брачности и разводимости, миграции, ожидаемой продолжительности жизни при рождении, а также – сведения об административно-территориальном делении Северо-Казахстанской области.

Мазмұны Содержание

1. Негізгі демографиялық көрсеткіштер	
Основные демографические показатели.....	5
2. Аумақ және әкімшілік бөлініс	
Территория и административное деление.....	6
3. Халықтың саны мен құрамы	
Численность и состав населения.....	9
4. Халықтың табиғи қозғалысының көрсеткіштері	
Показатели естественного движения населения.....	42
5. Некелер мен ажырасулар	
Браки и разводы.....	52
6. Туу көрсеткіштері	
Показатели рождаемости.....	65
7. Өлім көрсеткіштері	
Показатели смертности.....	75
8. Өмір ұзақтығы	
Продолжительность жизни	139
9. Көші-қон	
Миграция.....	140
Әдіснамалық түсініктемелер	
Методологические пояснения.....	157

1. Негізгі демографиялық көрсеткіштер

Основные демографические показатели

1.1 Негізгі демографиялық көрсеткіштер Основные демографические показатели						адам	человек
	2017	2018	2019	2020	2021		
Барлық халық, кезең соңына	558 584	554 517	548 755	543 735	537 048	Все население, на конец периода	
оның ішінде:						в том числе:	
ерлер	266 907	265 216	262 549	260 064	257 149	мужчины	
әйелдер	291 677	289 301	286 206	283 671	279 899	женщины	
Туылғандар саны, адам	7 387	7 194	6 872	6 879	6 489	Число родившихся, человек	
1000 адамға	13,17	12,93	12,46	12,59	12,01	на 1000 человек	
Өлгендер саны, адам	6 640	6 564	6 691	7 512	8 421	Число умерших, человек	
1000 адамға	11,84	11,79	12,13	13,75	15,58	на 1000 человек	
Туылған кезде халықтың өмірінің күтілетін ұзақтығы, жас	70,86	71,14	70,70	69,90	68,57	Ожидаемая продолжительность жизни населения при рождении, лет	
ерлер	65,87	66,06	65,53	65,00	64,01	мужчины	
әйелдер	75,81	76,16	75,92	74,92	73,27	женщины	
Халықтың табиғи өсімі, адам	747	630	181	-633	-1 932	Естественный прирост населения, человек	
1000 адамға	1,33	1,13	0,33	-1,16	-3,57	на 1000 человек	
Некелер саны	3 830	3 605	3 446	2 932	3 515	Число браков	
1000 адамға	6,83	6,48	6,25	5,37	6,50	на 1000 человек	
Ажырасулар саны	2 006	2 107	1 991	1 938	1 770	Число разводов	
1000 адамға	3,58	3,79	3,61	3,55	3,28	на 1000 человек	
Халықтың көші-қоны, барлығы, адам						Миграция населения, всего, человек	
келгені	23 053	20 703	23 889	16 967	13 818	прибыло	
кеткені	28 516	25 400	29 832	21 354	18 573	выбыло	
көші-қон айырымы	-5 463	-4 697	-5 943	-4 387	-4 755	сальдо миграции	
Сыртқы көші-қон						Внешняя миграция	
иммигранттар	794	680	655	593	518	иммигранты	
эмигранттар	3 445	3 890	4 315	2 352	2 381	эмигранты	
көші-қон айырымы	-2 651	- 3 210	-3 660	-1 759	-1 863	сальдо миграции	

2. Аумақ және әкімшілік бөлініс

Территория и административное деление

2.1 Аумақ және халықтың тығыздығы

Территория и плотность населения

жыл басына

на начало года

	Аумақ, шаршы км* Территория, кв. км*	Халық тығыздығы, 1 шаршы км-ге адам Плотность населения, человек на 1 кв. км				
		2018	2019	2020	2021	2022
Солтүстік Қазақстан						
облысы	98 043	5,7	5,7	5,6	5,5	5,5
Петропавл қаласы	225	969,0	973,5	974,7	977,4	975,7
Айыртау	9 604	3,9	3,8	3,8	3,7	3,6
Ақжар	8 043	2,0	2,0	1,9	1,9	1,8
М.Жұмабаев	7 807	3,9	3,8	3,7	3,7	3,6
Есіл	5 141	4,5	4,3	4,2	4,2	4,0
Жамбыл	7 465	2,7	2,6	2,5	2,4	2,4
Қызылжар	6 150	7,2	7,2	7,2	7,2	7,2
Мамлют	4 100	4,4	4,4	4,3	4,2	4,1
Шал ақын	4 841	3,9	3,8	3,7	3,7	3,6
Аққайың	4 707	4,1	4,0	4,0	3,9	3,8
Тайынша	11 434	3,8	3,8	3,7	3,6	3,6
Тимирязев	4 512	2,6	2,5	2,4	2,3	2,3
Уәлиханов	12 927	1,3	1,3	1,2	1,2	1,2
Ғ.Мүсірепов	11 087	3,7	3,7	3,6	3,6	3,5

* «Солтүстік Қазақстан облысы әкімдігінің ауыл шаруашылығы және жер қатынастары басқармасы» КММ деректері бойынша.

Данные КГУ «Управление сельского хозяйства и земельных отношений акимата Северо-Казахстанской области».

2.2 Облыстың әкімшілік-аумақтық бөлінісі

Административно-территориальное деление области

2022 жылдың басына

на начало 2022г.

	Аудандар Районы	Елді мекендер Населенные пункты				Әкім аппараты Аппарат акима	
		қалалар города			ауылдар села	ауылдық (селолық) аульные (сельские)	
		барлығы всего	облыстық маңызы бар областного значения	аудандық маңызы бар районного значения		барлық всего	бір ғана ДЕМ-нен* из одного* СНП
Солтүстік							
Қазақстан облысы	13	5	1	4	635	186	20
Петропавл қаласы	-	1	1	-	-	-	-
Айыртау	1	-	-	-	76	14	-
Ақжар	1	-	-	-	24	12	3
М.Жұмабаев	1	1	-	1	62	17	-
Есіл	1	-	-	-	53	16	1
Жамбыл	1	-	-	-	48	13	-
Қызылжар	1	-	-	-	69	19	2
Мамлют	1	1	-	1	37	11	-
Шал ақын	1	1	-	1	41	10	-
Аққайың	1	-	-	-	32	12	1
Тайынша	1	1	-	1	81	18	-
Тимирязев	1	-	-	-	22	16	11
Уәлиханов	1	-	-	-	27	11	1
Ғ.Мүсірепов	1	-	-	-	63	17	-

* ДЕМ - дербес елді мекен.

СНП - самостоятельный населенный пункт.

2.3 Халықтың жынысы бойынша орташа жылдық саны Среднегодовая численность населения по полу

адам

человек

	Барлығы Всего					Ерлер Мужчины					Әйелдер Женщины				
	2017	2018	2019	2020	2021	2017	2018	2019	2020	2021	2017	2018	2019	2020	2021
Барлық халық Все население															
Солтүстік															
Қазақстан облысы	560 942	556 550	551 636	546 245	540 391	267 937	266 061	263 883	261 306	258 605	293 005	290 489	287 753	284 939	281 786
Петропавл қаласы	217 339	218 494	219 094	219 527	219 633	97 866	98 452	98 760	98 948	99 097	119 473	120 042	120 334	120 579	120 536
Айыртау	37 705	37 113	36 700	36 090	35 391	18 602	18 312	18 101	17 758	17 378	19 103	18 801	18 599	18 332	18 013
Ақжар	16 098	15 795	15 559	15 207	14 875	8 047	7 921	7 838	7 690	7 535	8 051	7 874	7 721	7 517	7 340
М.Жұмабаев	30 699	30 180	29 545	28 840	28 186	15 226	14 970	14 688	14 386	14 076	15 473	15 210	14 857	14 455	14 110
Есіл	23 576	22 782	22 090	21 603	21 082	11 651	11 255	10 905	10 671	10 438	11 925	11 527	11 185	10 932	10 644
Жамбыл	20 305	19 676	19 131	18 494	17 892	10 112	9 823	9 565	9 269	8 981	10 193	9 853	9 566	9 225	8 911
Қызылжар	44 400	44 281	44 143	44 243	44 334	21 912	21 940	21 915	21 982	22 066	22 488	22 341	22 228	22 262	22 268
Мамлют	18 387	18 021	17 677	17 304	16 934	9 211	9 038	8 873	8 697	8 520	9 176	8 983	8 804	8 608	8 414
Шал ақын	19 050	18 746	18 327	17 876	17 451	9 425	9 307	9 134	8 916	8 709	9 625	9 439	9 194	8 960	8 742
Аққайың	19 612	19 156	18 802	18 427	18 034	9 737	9 552	9 384	9 173	8 986	9 875	9 604	9 418	9 255	9 048
Тайынша	44 175	43 508	42 689	41 910	41 109	21 813	21 504	21 142	20 786	20 403	22 362	22 004	21 547	21 125	20 706
Тимирязев	11 686	11 419	11 110	10 766	10 461	5 891	5 773	5 623	5 458	5 308	5 795	5 646	5 487	5 308	5 153
Уәлиханов	16 533	16 360	16 223	16 005	15 738	8 273	8 202	8 140	8 031	7 913	8 260	8 158	8 083	7 974	7 825
Ғ.Мүсірепов	41 377	41 020	40 551	39 956	39 271	20 171	20 013	19 817	19 545	19 195	21 206	21 007	20 734	20 411	20 076
Қала халқы Городское население															
Солтүстік															
Қазақстан облысы	250 970	252 204	252 750	253 015	252 844	113 978	114 659	114 991	115 104	115 143	136 992	137 545	137 759	137 911	137 701
Петропавл қаласы	217 339	218 494	219 094	219 527	219 633	97 866	98 452	98 760	98 948	99 097	119 473	120 042	120 334	120 579	120 536
М.Жұмабаев	7 713	7 730	7 730	7 688	7 591	3 707	3 726	3 728	3 694	3 654	4 006	4 004	4 002	3 994	3 937
Мамлют	7 007	6 912	6 852	6 782	6 697	3 360	3 321	3 300	3 273	3 232	3 647	3 591	3 552	3 509	3 465
Шал ақын	7 526	7 656	7 655	7 610	7 567	3 572	3 657	3 679	3 660	3 634	3 954	3 999	3 976	3 950	3 933
Тайынша	11 385	11 413	11 420	11 409	11 356	5 473	5 504	5 524	5 530	5 526	5 912	5 909	5 897	5 879	5 830

Жалғасы

Продолжение

	Барлығы Всего					Ерлер Мужчины					Әйелдер Женщины				
	2017	2018	2019	2020	2021	2017	2018	2019	2020	2021	2017	2018	2019	2020	2021
Ауыл халқы Сельское население															
Солтүстік															
Қазақстан облысы	309 972	304 346	298 886	293 230	287 547	153 959	151 402	148 892	146 202	143 462	156 013	152 944	149 994	147 028	144 085
Айыртау	37 705	37 113	36 700	36 090	35 391	18 602	18 312	18 101	17 758	17 378	19 103	18 801	18 599	18 332	18 013
Ақжар	16 098	15 795	15 559	15 207	14 875	8 047	7 921	7 838	7 690	7 535	8 051	7 874	7 721	7 517	7 340
М.Жұмабаев	22 986	22 450	21 815	21 153	20 595	11 519	11 244	10 960	10 692	10 422	11 467	11 206	10 855	10 461	10 173
Есіл	23 576	22 782	22 090	21 603	21 082	11 651	11 255	10 905	10 671	10 438	11 925	11 527	11 185	10 932	10 644
Жамбыл	20 305	19 676	19 131	18 494	17 892	10 112	9 823	9 565	9 269	8 981	10 193	9 853	9 566	9 225	8 911
Қызылжар	44 400	44 281	44 143	44 243	44 334	21 912	21 940	21 915	21 982	22 066	22 488	22 341	22 228	22 262	22 268
Мамлют	11 380	11 109	10 825	10 522	10 237	5 851	5 717	5 573	5 424	5 288	5 529	5 392	5 253	5 099	4 949
Шал ақын	11 524	11 090	10 673	10 266	9 884	5 853	5 650	5 455	5 256	5 075	5 671	5 440	5 218	5 010	4 809
Аққайың	19 612	19 156	18 802	18 427	18 034	9 737	9 552	9 384	9 173	8 986	9 875	9 604	9 418	9 255	9 048
Тайынша	32 790	32 095	31 269	30 501	29 753	16 340	16 000	15 619	15 256	14 877	16 450	16 095	15 650	15 246	14 876
Тимирязев	11 686	11 419	11 110	10 766	10 461	5 891	5 773	5 623	5 458	5 308	5 795	5 646	5 487	5 308	5 153
Уәлиханов	16 533	16 360	16 223	16 005	15 738	8 273	8 202	8 140	8 031	7 913	8 260	8 158	8 083	7 974	7 825
Ғ.Мүсірепов	41 377	41 020	40 551	39 956	39 271	20 171	20 013	19 817	19 545	19 195	21 206	21 007	20 734	20 411	20 076

3. Халықтың саны мен құрамы

Численность и состав населения

3.1 Жынысына қарай халық саны

Численность населения по полу

жыл басына, адам

на начало года, человек

	Барлығы Всего						Ерлер Мужчины						Әйелдер Женщины					
	2017	2018	2019	2020	2021	2022	2017	2018	2019	2020	2021	2022	2017	2018	2019	2020	2021	2022
Барлық халық Все население																		
Солтүстік																		
Қазақстан облысы	563 300	558 584	554 517	548 755	543 735	537 048	268 966	266 907	265 216	262 549	260 064	257 149	294 334	291 677	289 301	286 206	283 671	279 899
Петропавл қаласы	216 647	218 031	218 956	219 231	219 822	219 445	97 513	98 219	98 685	98 835	99 061	99 135	119 134	119 812	120 271	120 396	120 761	120 310
Айыртау	38 136	37 274	36 951	36 448	35 732	35 051	18 811	18 394	18 229	17 972	17 544	17 213	19 325	18 880	18 722	18 476	18 188	17 838
Ақжар	16 308	15 887	15 702	15 415	14 998	14 751	8 134	7 959	7 882	7 793	7 586	7 483	8 174	7 928	7 820	7 622	7 412	7 268
М.Жұмабаев	30 962	30 437	29 924	29 166	28 514	27 858	15 349	15 103	14 838	14 538	14 233	13 917	15 613	15 334	15 086	14 628	14 281	13 941
Есіл	23 943	23 209	22 356	21 823	21 382	20 782	11 837	11 465	11 046	10 764	10 578	10 299	12 106	11 744	11 310	11 059	10 804	10 483
Жамбыл	20 705	19 905	19 447	18 814	18 173	17 611	10 285	9 939	9 706	9 423	9 114	8 849	10 420	9 966	9 741	9 391	9 059	8 762
Қызылжар	44 452	44 348	44 214	44 072	44 414	44 255	21 898	21 927	21 952	21 878	22 085	22 047	22 554	22 421	22 262	22 194	22 329	22 208
Мамлют	18 576	18 197	17 845	17 508	17 100	16 767	9 301	9 121	8 954	8 791	8 602	8 438	9 275	9 076	8 891	8 717	8 498	8 329
Шал ақын	19 186	18 915	18 577	18 077	17 675	17 226	9 492	9 358	9 256	9 011	8 821	8 597	9 694	9 557	9 321	9 066	8 854	8 629
Аққайың	19 885	19 339	18 972	18 631	18 223	17 845	9 857	9 616	9 488	9 280	9 065	8 907	10 028	9 723	9 484	9 351	9 158	8 938
Тайынша	44 475	43 876	43 140	42 237	41 583	40 636	21 975	21 651	21 356	20 928	20 643	20 163	22 500	22 225	21 784	21 309	20 940	20 473
Тимирязев	11 823	11 548	11 290	10 929	10 602	10 320	5 944	5 837	5 710	5 536	5 380	5 236	5 879	5 711	5 580	5 393	5 222	5 084
Уәлиханов	16 638	16 427	16 293	16 152	15 857	15 619	8 324	8 222	8 182	8 098	7 964	7 862	8 314	8 205	8 111	8 054	7 893	7 757
Ғ.Мүсірепов	41 564	41 191	40 850	40 252	39 660	38 882	20 246	20 096	19 932	19 702	19 388	19 003	21 318	21 095	20 918	20 550	20 272	19 879
Қала халқы Городское население																		
Солтүстік																		
Қазақстан облысы	250 202	251 737	252 673	252 826	253 204	252 484	113 583	114 372	114 947	115 034	115 175	115 112	136 619	137 365	137 726	137 792	138 029	137 372
Петропавл қаласы	216 647	218 031	218 956	219 231	219 822	219 445	97 513	98 219	98 685	98 835	99 061	99 135	119 134	119 812	120 271	120 396	120 761	120 310
М.Жұмабаев	7 704	7 722	7 738	7 722	7 653	7 528	3 700	3 713	3 739	3 717	3 670	3 636	4 004	4 009	3 999	4 005	3 983	3 892
Мамлют	7 058	6 955	6 870	6 833	6 731	6 662	3 385	3 334	3 308	3 292	3 254	3 210	3 673	3 621	3 562	3 541	3 477	3 452
Шал ақын	7 426	7 625	7 687	7 622	7 598	7 536	3 517	3 627	3 687	3 671	3 649	3 620	3 909	3 998	4 000	3 951	3 949	3 916
Тайынша	11 367	11 404	11 422	11 418	11 400	11 313	5 468	5 479	5 528	5 519	5 541	5 511	5 899	5 925	5 894	5 899	5 859	5 802

Жалғасы

Продолжение

	Барлығы Всего						Ерлер Мужчины						Әйелдер Женщины					
	2017	2018	2019	2020	2021	2022	2017	2018	2019	2020	2021	2022	2017	2018	2019	2020	2021	2022
Ауыл халқы Сельское население																		
Солтүстік																		
Қазақстан облысы	313 098	306 847	301 844	295 929	290 531	284 564	155 383	152 535	150 269	147 515	144 889	142 037	157 715	154 312	151 575	148 414	145 642	142 527
Айыртау	38 136	37 274	36 951	36 448	35 732	35 051	18 811	18 394	18 229	17 972	17 544	17 213	19 325	18 880	18 722	18 476	18 188	17 838
Ақжар	16 308	15 887	15 702	15 415	14 998	14 751	8 134	7 959	7 882	7 793	7 586	7 483	8 174	7 928	7 820	7 622	7 412	7 268
М.Жұмабаев	23 258	22 715	22 186	21 444	20 861	20 330	11 649	11 390	11 099	10 821	10 563	10 281	11 609	11 325	11 087	10 623	10 298	10 049
Есіл	23 943	23 209	22 356	21 823	21 382	20 782	11 837	11 465	11 046	10 764	10 578	10 299	12 106	11 744	11 310	11 059	10 804	10 483
Жамбыл	20 705	19 905	19 447	18 814	18 173	17 611	10 285	9 939	9 706	9 423	9 114	8 849	10 420	9 966	9 741	9 391	9 059	8 762
Қызылжар	44 452	44 348	44 214	44 072	44 414	44 255	21 898	21 927	21 952	21 878	22 085	22 047	22 554	22 421	22 262	22 194	22 329	22 208
Мамлют	11 518	11 242	10 975	10 675	10 369	10 105	5 916	5 787	5 646	5 499	5 348	5 228	5 602	5 455	5 329	5 176	5 021	4 877
Шал ақын	11 760	11 290	10 890	10 455	10 077	9 690	5 975	5 731	5 569	5 340	5 172	4 977	5 785	5 559	5 321	5 115	4 905	4 713
Аққайың	19 885	19 339	18 972	18 631	18 223	17 845	9 857	9 616	9 488	9 280	9 065	8 907	10 028	9 723	9 484	9 351	9 158	8 938
Тайынша	33 108	32 472	31 718	30 819	30 183	29 323	16 507	16 172	15 828	15 409	15 102	14 652	16 601	16 300	15 890	15 410	15 081	14 671
Тимирязев	11 823	11 548	11 290	10 929	10 602	10 320	5 944	5 837	5 710	5 536	5 380	5 236	5 879	5 711	5 580	5 393	5 222	5 084
Уәлиханов	16 638	16 427	16 293	16 152	15 857	15 619	8 324	8 222	8 182	8 098	7 964	7 862	8 314	8 205	8 111	8 054	7 893	7 757
Ғ.Мүсірепов	41 564	41 191	40 850	40 252	39 660	38 882	20 246	20 096	19 932	19 702	19 388	19 003	21 318	21 095	20 918	20 550	20 272	19 879

3.2 Халықтың негізгі жас топтары бойынша саны

Численность населения по основным возрастным группам

жыл басына

на начало года

	Барлығы Всего			Ерлер Мужчины			Әйелдер Женщины		
	0-14	15-64	65+	0-14	15-64	65+	0-14	15-64	65+
Барлық халық Все население									
2017									
Солтүстік									
Қазақстан облысы	116 843	382 259	64 198	60 281	187 208	21 477	56 562	195 051	42 721
Петропавл қаласы	41 686	149 125	25 836	21 632	68 055	7 826	20 054	81 070	18 010
Айыртау	8 119	25 468	4 549	4 234	12 914	1 663	3 885	12 554	2 886
Ақжар	4 434	10 613	1 261	2 267	5 403	464	2 167	5 210	797
М.Жұмабаев	5 911	21 318	3 733	3 098	10 994	1 257	2 813	10 324	2 476
Есіл	4 986	16 047	2 910	2 577	8 222	1 038	2 409	7 825	1 872
Жамбыл	4 664	13 729	2 312	2 339	7 102	844	2 325	6 627	1 468
Қызылжар	8 662	30 422	5 368	4 464	15 444	1 990	4 198	14 978	3 378
Мамлют	3 919	12 484	2 173	2 050	6 513	738	1 869	5 971	1 435
Шал ақын	4 264	12 394	2 528	2 156	6 451	885	2 108	5 943	1 643
Аққайың	4 148	13 336	2 401	2 145	6 853	859	2 003	6 483	1 542
Тайынша	10 114	29 652	4 709	5 187	15 157	1 631	4 927	14 495	3 078
Тимирязев	2 549	8 264	1 010	1 350	4 246	348	1 199	4 018	662
Уәлиханов	4 557	10 907	1 174	2 337	5 576	411	2 220	5 331	763
Ғ.Мүсірепов	8 830	28 500	4 234	4 445	14 278	1 523	4 385	14 222	2 711
2018									
Солтүстік									
Қазақстан облысы	116 454	376 083	66 047	60 084	184 554	22 269	56 370	191 529	43 778
Петропавл қаласы	42 491	148 587	26 953	22 014	68 006	8 199	20 477	80 581	18 754
Айыртау	7 876	24 795	4 603	4 110	12 584	1 700	3 766	12 211	2 903
Ақжар	4 283	10 314	1 290	2 192	5 284	483	2 091	5 030	807
М.Жұмабаев	5 860	20 760	3 817	3 049	10 754	1 300	2 811	10 006	2 517
Есіл	4 911	15 377	2 921	2 540	7 861	1 064	2 371	7 516	1 857
Жамбыл	4 452	13 119	2 334	2 261	6 827	851	2 191	6 292	1 483
Қызылжар	8 585	30 186	5 577	4 463	15 366	2 098	4 122	14 820	3 479
Мамлют	3 916	12 077	2 204	2 028	6 325	768	1 888	5 752	1 436
Шал ақын	4 265	12 116	2 534	2 155	6 319	884	2 110	5 797	1 650
Аққайың	4 122	12 791	2 426	2 112	6 628	876	2 010	6 163	1 550
Тайынша	9 894	29 169	4 813	5 075	14 893	1 683	4 819	14 276	3 130
Тимирязев	2 561	7 935	1 052	1 350	4 127	360	1 211	3 808	692
Уәлиханов	4 500	10 715	1 212	2 323	5 466	433	2 177	5 249	779
Ғ.Мүсірепов	8 738	28 142	4 311	4 412	14 114	1 570	4 326	14 028	2 741
2019									
Солтүстік									
Қазақстан облысы	115 741	371 313	67 463	59 660	182 692	22 864	56 081	188 621	44 599
Петропавл қаласы	43 102	148 095	27 759	22 273	67 921	8 491	20 829	80 174	19 268
Айыртау	7 714	24 539	4 698	3 992	12 501	1 736	3 722	12 038	2 962
Ақжар	4 184	10 231	1 287	2 148	5 257	477	2 036	4 974	810
М.Жұмабаев	5 783	20 248	3 893	2 982	10 517	1 339	2 801	9 731	2 554
Есіл	4 743	14 690	2 923	2 475	7 525	1 046	2 268	7 165	1 877
Жамбыл	4 398	12 696	2 353	2 225	6 622	859	2 173	6 074	1 494
Қызылжар	8 514	29 923	5 777	4 434	15 335	2 183	4 080	14 588	3 594
Мамлют	3 872	11 739	2 234	1 999	6 160	795	1 873	5 579	1 439
Шал ақын	4 196	11 851	2 530	2 153	6 215	888	2 043	5 636	1 642
Аққайың	4 112	12 392	2 468	2 125	6 457	906	1 987	5 935	1 562
Тайынша	9 594	28 700	4 846	4 944	14 709	1 703	4 650	13 991	3 143
Тимирязев	2 564	7 672	1 054	1 333	4 000	377	1 231	3 672	677
Уәлиханов	4 410	10 641	1 242	2 265	5 465	452	2 145	5 176	790
Ғ.Мүсірепов	8 555	27 896	4 399	4 312	14 008	1 612	4 243	13 888	2 787

	Барлығы Всего			Ерлер Мужчины			Әйелдер Женщины		
	0-14	15-64	65+	0-14	15-64	65+	0-14	15-64	65+
2020									
Солтүстік									
Қазақстан облысы	114 763	364 608	69 384	59 131	179 783	23 635	55 632	184 825	45 749
Петропавл қаласы	43 617	146 782	28 832	22 559	67 409	8 867	21 058	79 373	19 965
Айыртау	7 525	24 132	4 791	3 884	12 313	1 775	3 641	11 819	3 016
Ақжар	4 112	10 001	1 302	2 135	5 164	494	1 977	4 837	808
М.Жұмабаев	5 590	19 631	3 945	2 883	10 274	1 381	2 707	9 357	2 564
Есіл	4 669	14 187	2 967	2 437	7 265	1 062	2 232	6 922	1 905
Жамбыл	4 273	12 179	2 362	2 175	6 395	853	2 098	5 784	1 509
Қызылжар	8 451	29 569	6 052	4 374	15 219	2 285	4 077	14 350	3 767
Мамлют	3 804	11 408	2 296	1 948	6 012	831	1 856	5 396	1 465
Шал ақын	4 151	11 375	2 551	2 138	5 969	904	2 013	5 406	1 647
Аққайың	4 056	12 053	2 522	2 091	6 271	918	1 965	5 782	1 604
Тайынша	9 315	27 941	4 981	4 780	14 365	1 783	4 535	13 576	3 198
Тимирязев	2 514	7 340	1 075	1 298	3 847	391	1 216	3 493	684
Уәлиханов	4 338	10 559	1 255	2 220	5 433	445	2 118	5 126	810
Ғ.Мүсірепов	8 348	27 451	4 453	4 209	13 847	1 646	4 139	13 604	2 807
2021									
Солтүстік									
Қазақстан облысы	113 939	359 038	70 758	58 723	177 174	24 167	55 216	181 864	46 591
Петропавл қаласы	44 198	146 211	29 413	22 866	67 234	8 961	21 332	78 977	20 452
Айыртау	7 409	23 401	4 922	3 795	11 926	1 823	3 614	11 475	3 099
Ақжар	3 984	9 719	1 295	2 072	5 025	489	1 912	4 694	806
М.Жұмабаев	5 431	19 039	4 044	2 822	9 980	1 431	2 609	9 059	2 613
Есіл	4 623	13 812	2 947	2 409	7 106	1 063	2 214	6 706	1 884
Жамбыл	4 108	11 717	2 348	2 089	6 164	861	2 019	5 553	1 487
Қызылжар	8 538	29 590	6 286	4 395	15 323	2 367	4 143	14 267	3 919
Мамлют	3 730	11 037	2 333	1 909	5 838	855	1 821	5 199	1 478
Шал ақын	4 046	11 023	2 606	2 098	5 764	959	1 948	5 259	1 647
Аққайың	3 928	11 718	2 577	2 029	6 076	960	1 899	5 642	1 617
Тайынша	9 134	27 355	5 094	4 708	14 089	1 846	4 426	13 266	3 248
Тимирязев	2 485	7 022	1 095	1 275	3 694	411	1 210	3 328	684
Уәлиханов	4 216	10 381	1 260	2 167	5 345	452	2 049	5 036	808
Ғ.Мүсірепов	8 109	27 013	4 538	4 089	13 610	1 689	4 020	13 403	2 849
2022									
Солтүстік									
Қазақстан облысы	112 608	352 797	71 643	58 087	174 514	24 548	54 521	178 283	47 095
Петропавл қаласы	44 354	145 349	29 742	22 961	67 174	9 000	21 393	78 175	20 742
Айыртау	7 316	22 730	5 005	3 776	11 560	1 877	3 540	11 170	3 128
Ақжар	3 873	9 559	1 319	2 016	4 967	500	1 857	4 592	819
М.Жұмабаев	5 321	18 469	4 068	2 780	9 700	1 437	2 541	8 769	2 631
Есіл	4 506	13 355	2 921	2 341	6 899	1 059	2 165	6 456	1 862
Жамбыл	4 017	11 254	2 340	2 038	5 942	869	1 979	5 312	1 471
Қызылжар	8 403	29 345	6 507	4 336	15 221	2 490	4 067	14 124	4 017
Мамлют	3 670	10 701	2 396	1 871	5 687	880	1 799	5 014	1 516
Шал ақын	4 003	10 601	2 622	2 059	5 573	965	1 944	5 028	1 657
Аққайың	3 836	11 431	2 578	1 991	5 960	956	1 845	5 471	1 622
Тайынша	8 894	26 581	5 161	4 571	13 705	1 887	4 323	12 876	3 274
Тимирязев	2 419	6 787	1 114	1 236	3 578	422	1 183	3 209	692
Уәлиханов	4 132	10 204	1 283	2 128	5 261	473	2 004	4 943	810
Ғ.Мүсірепов	7 864	26 431	4 587	3 983	13 287	1 733	3 881	13 144	2 854
Қала халқы									
Городское население									
2017									
Солтүстік									
Қазақстан облысы	48 972	171 233	29 997	25 377	78 981	9 225	23 595	92 252	20 772
Петропавл қаласы	41 686	149 125	25 836	21 632	68 055	7 826	20 054	81 070	18 010
М.Жұмабаев	1 616	5 122	966	855	2 524	321	761	2 598	645
Мамлют	1 378	4 754	926	685	2 384	316	693	2 370	610
Шал ақын	1 627	4 743	1 056	828	2 322	367	799	2 421	689
Тайынша	2 665	7 489	1 213	1 377	3 696	395	1 288	3 793	818

Жалғасы

Продолжение

	Барлығы Всего			Ерлер Мужчины			Әйелдер Женщины		
	0-14	15-64	65+	0-14	15-64	65+	0-14	15-64	65+
2018									
Солтүстік									
Қазақстан облысы	49 855	170 647	31 235	25 790	78 936	9 646	24 065	91 711	21 589
Петропавл қаласы	42 491	148 587	26 953	22 014	68 006	8 199	20 477	80 581	18 754
М.Жұмабаев	1 641	5 086	995	866	2 511	336	775	2 575	659
Мамлют	1 376	4 633	946	691	2 321	322	685	2 312	624
Шал ақын	1 694	4 833	1 098	860	2 389	378	834	2 444	720
Тайынша	2 653	7 508	1 243	1 359	3 709	411	1 294	3 799	832
2019									
Солтүстік									
Қазақстан облысы	50 499	169 958	32 216	26 085	78 843	10 019	24 414	91 115	22 197
Петропавл қаласы	43 102	148 095	27 759	22 273	67 921	8 491	20 829	80 174	19 268
М.Жұмабаев	1 697	4 988	1 053	895	2 484	360	802	2 504	693
Мамлют	1 362	4 525	983	679	2 281	348	683	2 244	635
Шал ақын	1 716	4 840	1 131	885	2 416	386	831	2 424	745
Тайынша	2 622	7 510	1 290	1 353	3 741	434	1 269	3 769	856
2020									
Солтүстік									
Қазақстан облысы	51 053	168 330	33 443	26 378	78 207	10 449	24 675	90 123	22 994
Петропавл қаласы	43 617	146 782	28 832	22 559	67 409	8 867	21 058	79 373	19 965
М.Жұмабаев	1 689	4 947	1 086	886	2 467	364	803	2 480	722
Мамлют	1 375	4 447	1 011	680	2 253	359	695	2 194	652
Шал ақын	1 743	4 718	1 161	903	2 368	400	840	2 350	761
Тайынша	2 629	7 436	1 353	1 350	3 710	459	1 279	3 726	894
2021									
Солтүстік									
Қазақстан облысы	51 583	167 482	34 139	26 654	77 915	10 606	24 929	89 567	23 533
Петропавл қаласы	44 198	146 211	29 413	22 866	67 234	8 961	21 332	78 977	20 452
М.Жұмабаев	1 668	4 875	1 110	869	2 425	376	799	2 450	734
Мамлют	1 357	4 349	1 025	663	2 222	369	694	2 127	656
Шал ақын	1 744	4 646	1 208	913	2 307	429	831	2 339	779
Тайынша	2 616	7 401	1 383	1 343	3 727	471	1 273	3 674	912
2022									
Солтүстік									
Қазақстан облысы	51 698	166 259	34 527	26 739	77 709	10 664	24 959	88 550	23 863
Петропавл қаласы	44 354	145 349	29 742	22 961	67 174	9 000	21 393	78 175	20 742
М.Жұмабаев	1 643	4 783	1 102	858	2 406	372	785	2 377	730
Мамлют	1 331	4 280	1 051	653	2 180	377	678	2 100	674
Шал ақын	1 760	4 534	1 242	921	2 256	443	839	2 278	799
Тайынша	2 610	7 313	1 390	1 346	3 693	472	1 264	3 620	918
Ауыл халқы									
Сельское население									
2017									
Солтүстік									
Қазақстан облысы	67 871	211 026	34 201	34 904	108 227	12 252	32 967	102 799	21 949
Айыртау	8 119	25 468	4 549	4 234	12 914	1 663	3 885	12 554	2 886
Ақжар	4 434	10 613	1 261	2 267	5 403	464	2 167	5 210	797
М.Жұмабаев	4 295	16 196	2 767	2 243	8 470	936	2 052	7 726	1 831
Есіл	4 986	16 047	2 910	2 577	8 222	1 038	2 409	7 825	1 872
Жамбыл	4 664	13 729	2 312	2 339	7 102	844	2 325	6 627	1 468
Қызылжар	8 662	30 422	5 368	4 464	15 444	1 990	4 198	14 978	3 378
Мамлют	2 541	7 730	1 247	1 365	4 129	422	1 176	3 601	825
Шал ақын	2 637	7 651	1 472	1 328	4 129	518	1 309	3 522	954
Аққайың	4 148	13 336	2 401	2 145	6 853	859	2 003	6 483	1 542
Тайынша	7 449	22 163	3 496	3 810	11 461	1 236	3 639	10 702	2 260
Тимирязев	2 549	8 264	1 010	1 350	4 246	348	1 199	4 018	662
Уәлиханов	4 557	10 907	1 174	2 337	5 576	411	2 220	5 331	763
Ғ.Мүсірепов	8 830	28 500	4 234	4 445	14 278	1 523	4 385	14 222	2 711

Жалғасы

Продолжение

	Барлығы Всего			Ерлер Мужчины			Әйелдер Женщины		
	0-14	15-64	65+	0-14	15-64	65+	0-14	15-64	65+
2018									
Солтүстік									
Қазақстан облысы	66 599	205 436	34 812	34 294	105 618	12 623	32 305	99 818	22 189
Айыртау	7 876	24 795	4 603	4 110	12 584	1 700	3 766	12 211	2 903
Ақжар	4 283	10 314	1 290	2 192	5 284	483	2 091	5 030	807
М.Жұмабаев	4 219	15 674	2 822	2 183	8 243	964	2 036	7 431	1 858
Есіл	4 911	15 377	2 921	2 540	7 861	1 064	2 371	7 516	1 857
Жамбыл	4 452	13 119	2 334	2 261	6 827	851	2 191	6 292	1 483
Қызылжар	8 585	30 186	5 577	4 463	15 366	2 098	4 122	14 820	3 479
Мамлют	2 540	7 444	1 258	1 337	4 004	446	1 203	3 440	812
Шал ақын	2 571	7 283	1 436	1 295	3 930	506	1 276	3 353	930
Аққайың	4 122	12 791	2 426	2 112	6 628	876	2 010	6 163	1 550
Тайынша	7 241	21 661	3 570	3 716	11 184	1 272	3 525	10 477	2 298
Тимирязев	2 561	7 935	1 052	1 350	4 127	360	1 211	3 808	692
Уәлиханов	4 500	10 715	1 212	2 323	5 466	433	2 177	5 249	779
Ғ.Мүсірепов	8 738	28 142	4 311	4 412	14 114	1 570	4 326	14 028	2 741
2019									
Солтүстік									
Қазақстан облысы	65 242	201 355	35 247	33 575	103 849	12 845	31 667	97 506	22 402
Айыртау	7 714	24 539	4 698	3 992	12 501	1 736	3 722	12 038	2 962
Ақжар	4 184	10 231	1 287	2 148	5 257	477	2 036	4 974	810
М.Жұмабаев	4 086	15 260	2 840	2 087	8 033	979	1 999	7 227	1 861
Есіл	4 743	14 690	2 923	2 475	7 525	1 046	2 268	7 165	1 877
Жамбыл	4 398	12 696	2 353	2 225	6 622	859	2 173	6 074	1 494
Қызылжар	8 514	29 923	5 777	4 434	15 335	2 183	4 080	14 588	3 594
Мамлют	2 510	7 214	1 251	1 320	3 879	447	1 190	3 335	804
Шал ақын	2 480	7 011	1 399	1 268	3 799	502	1 212	3 212	897
Аққайың	4 112	12 392	2 468	2 125	6 457	906	1 987	5 935	1 562
Тайынша	6 972	21 190	3 556	3 591	10 968	1 269	3 381	10 222	2 287
Тимирязев	2 564	7 672	1 054	1 333	4 000	377	1 231	3 672	677
Уәлиханов	4 410	10 641	1 242	2 265	5 465	452	2 145	5 176	790
Ғ.Мүсірепов	8 555	27 896	4 399	4 312	14 008	1 612	4 243	13 888	2 787
2020									
Солтүстік									
Қазақстан облысы	63 710	196 278	35 941	32 753	101 576	13 186	30 957	94 702	22 755
Айыртау	7 525	24 132	4 791	3 884	12 313	1 775	3 641	11 819	3 016
Ақжар	4 112	10 001	1 302	2 135	5 164	494	1 977	4 837	808
М.Жұмабаев	3 901	14 684	2 859	1 997	7 807	1 017	1 904	6 877	1 842
Есіл	4 669	14 187	2 967	2 437	7 265	1 062	2 232	6 922	1 905
Жамбыл	4 273	12 179	2 362	2 175	6 395	853	2 098	5 784	1 509
Қызылжар	8 451	29 569	6 052	4 374	15 219	2 285	4 077	14 350	3 767
Мамлют	2 429	6 961	1 285	1 268	3 759	472	1 161	3 202	813
Шал ақын	2 408	6 657	1 390	1 235	3 601	504	1 173	3 056	886
Аққайың	4 056	12 053	2 522	2 091	6 271	918	1 965	5 782	1 604
Тайынша	6 686	20 505	3 628	3 430	10 655	1 324	3 256	9 850	2 304
Тимирязев	2 514	7 340	1 075	1 298	3 847	391	1 216	3 493	684
Уәлиханов	4 338	10 559	1 255	2 220	5 433	445	2 118	5 126	810
Ғ.Мүсірепов	8 348	27 451	4 453	4 209	13 847	1 646	4 139	13 604	2 807
2021									
Солтүстік									
Қазақстан облысы	62 356	191 556	36 619	32 069	99 259	13 561	30 287	92 297	23 058
Айыртау	7 409	23 401	4 922	3 795	11 926	1 823	3 614	11 475	3 099
Ақжар	3 984	9 719	1 295	2 072	5 025	489	1 912	4 694	806
М.Жұмабаев	3 763	14 164	2 934	1 953	7 555	1 055	1 810	6 609	1 879

Жалғасы

Продолжение

	Барлығы Всего			Ерлер Мужчины			Әйелдер Женщины		
	0-14	15-64	65+	0-14	15-64	65+	0-14	15-64	65+
Жамбыл	4 108	11 717	2 348	2 089	6 164	861	2 019	5 553	1 487
Қызылжар	8 538	29 590	6 286	4 395	15 323	2 367	4 143	14 267	3 919
Мамлют	2 373	6 688	1 308	1 246	3 616	486	1 127	3 072	822
Шал ақын	2 302	6 377	1 398	1 185	3 457	530	1 117	2 920	868
Аққайың	3 928	11 718	2 577	2 029	6 076	960	1 899	5 642	1 617
Тайынша	6 518	19 954	3 711	3 365	10 362	1 375	3 153	9 592	2 336
Тимирязев	2 485	7 022	1 095	1 275	3 694	411	1 210	3 328	684
Уәлиханов	4 216	10 381	1 260	2 167	5 345	452	2 049	5 036	808
Ғ.Мүсірепов	8 109	27 013	4 538	4 089	13 610	1 689	4 020	13 403	2 849
2022									
Солтүстік									
Қазақстан облысы	60 910	186 538	37 116	31 348	96 805	13 884	29 562	89 733	23 232
Айыртау	7 316	22 730	5 005	3 776	11 560	1 877	3 540	11 170	3 128
Ақжар	3 873	9 559	1 319	2 016	4 967	500	1 857	4 592	819
М.Жұмабаев	3 678	13 686	2 966	1 922	7 294	1 065	1 756	6 392	1 901
Есіл	4 506	13 355	2 921	2 341	6 899	1 059	2 165	6 456	1 862
Жамбыл	4 017	11 254	2 340	2 038	5 942	869	1 979	5 312	1 471
Қызылжар	8 403	29 345	6 507	4 336	15 221	2 490	4 067	14 124	4 017
Мамлют	2 339	6 421	1 345	1 218	3 507	503	1 121	2 914	842
Шал ақын	2 243	6 067	1 380	1 138	3 317	522	1 105	2 750	858
Аққайың	3 836	11 431	2 578	1 991	5 960	956	1 845	5 471	1 622
Тайынша	6 284	19 268	3 771	3 225	10 012	1 415	3 059	9 256	2 356
Тимирязев	2 419	6 787	1 114	1 236	3 578	422	1 183	3 209	692
Уәлиханов	4 132	10 204	1 283	2 128	5 261	473	2 004	4 943	810
Ғ.Мүсірепов	7 864	26 431	4 587	3 983	13 287	1 733	3 881	13 144	2 854

3.3 Демографиялық жүктеме коэффициенттері* Коэффициенты демографической нагрузки*

жыл басына, 1000 еңбекке жарамды жастағы адамға

на начало года, на 1000 человек трудоспособного возраста

	Еңбекке жарамды жастан төмен және асқандар Моложе и старше трудоспособного возраста						Еңбекке жарамды жастан төмен Моложе трудоспособного возраста						Еңбекке жарамды жастан асқан Старше трудоспособного возраста					
	2017	2018	2019	2020	2021	2022	2017	2018	2019	2020	2021	2022	2017	2018	2019	2020	2021	2022
Барлық халық Все население																		
Солтүстік																		
Қазақстан облысы	647	667	662	681	675	688	361	368	367	372	373	376	286	299	294	309	303	312
Петропавл қаласы	614	634	654	652	649	658	324	333	341	344	347	351	290	301	313	309	301	307
Айыртау	689	704	714	704	701	720	384	385	382	377	378	384	305	319	332	327	324	336
Ақжар	692	715	714	703	698	690	485	495	489	484	483	463	206	220	226	219	215	228
М.Жұмабаев	638	663	684	675	669	686	336	344	349	344	342	344	302	319	335	331	327	342
Есіл	678	709	736	738	741	759	372	386	393	395	403	411	306	323	343	343	338	348
Жамбыл	711	725	745	746	726	749	413	414	421	426	418	428	298	311	324	320	308	321
Қызылжар	642	665	680	676	668	682	338	343	344	342	341	343	304	321	335	334	327	340
Мамлют	689	727	755	752	747	777	380	395	404	406	403	414	310	332	351	346	343	364
Шал ақын	762	786	807	815	817	838	417	428	435	444	447	456	345	358	371	371	370	382
Аққайың	685	720	765	760	750	764	369	385	405	408	402	406	315	334	360	353	347	358
Тайынша	682	701	715	703	696	705	407	410	410	402	400	399	275	290	305	301	296	306
Тимирязев	579	616	654	656	670	700	356	375	395	400	413	426	223	240	259	255	257	274
Уәлиханов	676	690	691	682	667	676	486	491	487	484	475	478	190	199	204	198	191	199
Ғ.Мүсірепов	615	626	638	625	617	607	366	368	368	361	357	337	248	258	270	265	260	270
Қала халқы Городское население																		
Солтүстік																		
Қазақстан облысы	628	649	646	667	663	673	333	342	345	352	356	360	295	307	301	315	307	313
Петропавл қаласы	614	634	654	652	649	658	324	333	341	344	347	351	290	301	313	309	301	307
М.Жұмабаев	717	738	777	764	749	759	384	394	410	407	404	408	333	344	367	358	345	351
Мамлют	697	738	766	769	754	776	349	365	368	380	374	378	348	373	397	389	380	398
Шал ақын	797	811	833	850	853	875	419	424	431	445	453	463	379	387	402	406	400	412
Тайынша	706	724	745	733	722	732	417	424	427	422	423	421	289	300	318	310	300	312
Ауыл халқы Сельское население																		
Солтүстік																		
Қазақстан облысы	662	683	675	693	686	702	383	390	387	390	388	391	278	293	288	303	299	311
Айыртау	689	704	714	704	701	720	384	385	382	377	378	384	305	319	332	327	324	336
Ақжар	692	715	714	703	698	690	485	495	489	484	483	463	206	220	226	219	215	228
М.Жұмабаев	613	639	654	645	641	661	321	328	329	323	320	322	292	310	325	322	321	339

Жалғасы

Продолжение

	Еңбекке жарамды жастан төмен және асқандар Моложе и старше трудоспособного возраста						Еңбекке жарамды жастан төмен Моложе трудоспособного возраста						Еңбекке жарамды жастан асқан Старше трудоспособного возраста					
	2017	2018	2019	2020	2021	2022	2017	2018	2019	2020	2021	2022	2017	2018	2019	2020	2021	2022
Есіл	678	709	736	738	741	759	372	386	393	395	403	411	306	323	343	343	338	348
Жамбыл	711	725	745	746	726	749	413	414	421	426	418	428	298	311	324	320	308	321
Қызылжар	642	665	680	676	668	682	338	343	344	342	341	343	304	321	335	334	327	340
Мамлют	684	720	749	742	742	778	398	414	426	423	422	437	286	306	323	318	320	341
Шал ақын	740	769	788	790	790	810	416	431	438	444	442	450	324	338	350	346	348	360
Аққайың	685	720	765	760	750	764	369	385	405	408	402	406	315	334	360	353	347	358
Тайынша	674	693	704	693	686	695	403	406	404	395	392	391	271	287	301	298	294	304
Тимирязев	579	616	654	656	670	700	356	375	395	400	413	426	223	240	259	255	257	274
Уәлиханов	676	690	691	682	667	676	486	491	487	484	475	478	190	199	204	198	191	199
Ғ.Мүсірепов	615	626	638	625	617	607	366	368	368	361	357	337	248	258	270	265	260	270

* «Қазақстан Республикасының азаматтарын зейнетақымен қамсыздандыру туралы» Қазақстан Республикасының Заңына сәйкес 16 жастан асқан ерлер мен әйелдерге жалпы белгіленген зейнеткерлік жаста еңбекке жарамды халық.

К населению трудоспособного возраста отнесены мужчины и женщины от 16 лет до общеустановленного пенсионного возраста согласно Закона РК «О пенсионном обеспечении граждан Республики Казахстан».

3.4 Халықтың жекелеген жас топтарына және жасына қарай құрамы Структура населения по отдельным возрастным группам и возрастам

жыл басына, адам

на начало года, человек

Жас Возраст	Барлығы Всего						Ерлер Мужчины						Әйелдер Женщины					
	2017	2018	2019	2020	2021	2022	2017	2018	2019	2020	2021	2022	2017	2018	2019	2020	2021	2022
Барлық халық Все население																		
Барлығы																		
Всего	563 300	558 584	554 517	548 755	543 735	537 048	268 966	266 907	265 216	262 549	260 064	257 149	294 334	291 677	289 301	286 206	283 671	279 899
0	7 633	7 314	7 086	6 816	6 820	6 424	3 912	3 702	3 648	3 511	3 553	3 353	3 721	3 612	3 438	3 305	3 267	3 071
1-4	32 864	31 895	30 714	29 649	28 526	27 775	16 993	16 522	15 796	15 254	14 603	14 263	15 871	15 373	14 918	14 395	13 923	13 512
5-9	40 784	41 547	41 027	40 378	39 894	39 062	21 011	21 375	21 165	20 830	20 653	20 174	19 773	20 172	19 862	19 548	19 241	18 888
10-14	35 562	35 698	36 914	37 920	38 699	39 347	18 365	18 485	19 051	19 536	19 914	20 297	17 197	17 213	17 863	18 384	18 785	19 050
15-19	32 677	32 197	32 535	32 803	33 297	33 718	16 921	16 595	16 832	16 965	17 163	17 399	15 756	15 602	15 703	15 838	16 134	16 319
20-24	37 009	35 366	33 454	31 399	30 367	29 783	19 396	18 607	17 536	16 454	15 875	15 619	17 613	16 759	15 918	14 945	14 492	14 164
25-29	39 447	37 803	36 628	35 967	35 362	33 551	21 032	20 217	19 662	19 367	18 912	17 893	18 415	17 586	16 966	16 600	16 450	15 658
30-34	41 937	41 553	41 099	39 712	37 921	36 585	21 391	21 481	21 411	20 835	20 115	19 466	20 546	20 072	19 688	18 877	17 806	17 119
35-39	39 399	39 467	39 110	38 979	38 779	38 675	19 521	19 473	19 482	19 550	19 615	19 687	19 878	19 994	19 628	19 429	19 164	18 988
40-44	38 072	37 704	37 766	37 342	36 958	36 552	18 274	18 233	18 245	18 146	18 053	17 974	19 798	19 471	19 521	19 196	18 905	18 578
45-49	36 518	36 252	35 912	35 762	35 533	35 332	17 582	17 476	17 245	17 014	16 857	16 797	18 936	18 776	18 667	18 748	18 676	18 535
50-54	40 218	38 114	36 529	35 054	34 331	33 909	18 923	18 055	17 449	16 782	16 381	16 172	21 295	20 059	19 080	18 272	17 950	17 737
55-59	43 136	42 855	42 131	40 843	38 684	36 497	19 573	19 424	19 151	18 797	17 765	16 788	23 563	23 431	22 980	22 046	20 919	19 709
60-64	33 846	34 772	36 149	36 747	37 806	38 195	14 595	14 993	15 679	15 873	16 438	16 719	19 251	19 779	20 470	20 874	21 368	21 476
65-69	24 264	25 752	26 729	27 522	28 475	28 852	9 453	10 114	10 545	10 959	11 433	11 627	14 811	15 638	16 184	16 563	17 042	17 225
70-74	10 533	11 787	13 618	16 176	18 063	19 263	3 673	4 168	4 886	5 731	6 349	6 747	6 860	7 619	8 732	10 445	11 714	12 516
75-79	16 802	14 811	12 272	9 932	8 003	7 687	5 164	4 405	3 549	2 934	2 398	2 362	11 638	10 406	8 723	6 998	5 605	5 325
80-84	7 718	8 913	10 253	11 097	11 303	10 544	2 140	2 534	2 875	2 994	2 910	2 654	5 578	6 379	7 378	8 103	8 393	7 890
85-89	3 654	3 509	3 176	3 239	3 388	3 812	828	849	765	761	785	853	2 826	2 660	2 411	2 478	2 603	2 959
90-94	1 067	1 123	1 250	1 204	1 289	1 192	194	170	205	216	239	242	873	953	1 045	988	1 050	950
95-99	145	132	140	188	207	242	22	25	33	37	48	53	123	107	107	151	159	189
100+	15	20	25	26	30	51	3	4	6	3	5	10	12	16	19	23	25	41

Жалғасы

Продолжение

Жас Возраст	Барлығы Всего						Ерлер Мужчины						Әйелдер Женщины					
	2017	2018	2019	2020	2021	2022	2017	2018	2019	2020	2021	2022	2017	2018	2019	2020	2021	2022
Қала халқы Городское население																		
Барлығы																		
Всего	250 202	251 737	252 673	252 826	253 204	252 484	113 583	114 372	114 947	115 034	115 175	115 112	136 619	137 365	137 726	137 792	138 029	137 372
0	3 763	3 503	3 509	3 371	3 274	3 086	1 939	1 758	1 809	1 770	1 722	1 618	1 824	1 745	1 700	1 601	1 552	1 468
1-4	15 519	15 263	14 800	14 393	13 917	13 478	8 060	7 910	7 603	7 366	7 126	6 951	7 459	7 353	7 197	7 027	6 791	6 527
5-9	17 216	18 182	18 454	18 517	18 665	18 499	8 930	9 422	9 566	9 577	9 703	9 575	8 286	8 760	8 888	8 940	8 962	8 924
10-14	12 474	12 907	13 736	14 772	15 727	16 635	6 448	6 700	7 107	7 665	8 103	8 595	6 026	6 207	6 629	7 107	7 624	8 040
15-19	11 748	11 484	11 691	12 012	12 427	12 786	5 861	5 849	6 046	6 212	6 448	6 635	5 887	5 635	5 645	5 800	5 979	6 151
20-24	16 236	15 760	15 012	14 150	13 626	13 113	8 037	7 700	7 274	6 901	6 628	6 471	8 199	8 060	7 738	7 249	6 998	6 642
25-29	24 292	23 348	21 702	20 008	18 314	17 328	11 590	11 216	10 575	9 885	9 072	8 626	12 702	12 132	11 127	10 123	9 242	8 702
30-34	21 389	22 032	22 997	23 506	24 084	23 895	10 464	10 850	11 173	11 322	11 609	11 428	10 925	11 182	11 824	12 184	12 475	12 467
35-39	18 306	18 848	19 057	19 544	19 974	20 398	8 880	9 106	9 343	9 523	9 714	9 996	9 426	9 742	9 714	10 021	10 260	10 402
40-44	16 236	16 434	16 867	17 042	17 284	17 416	7 434	7 622	7 839	8 025	8 241	8 341	8 802	8 812	9 028	9 017	9 043	9 075
45-49	14 528	14 723	14 793	14 952	15 187	15 521	6 585	6 684	6 696	6 717	6 805	7 007	7 943	8 039	8 097	8 235	8 382	8 514
50-54	15 805	15 262	14 741	14 277	14 126	14 007	6 869	6 680	6 498	6 326	6 282	6 278	8 936	8 582	8 243	7 951	7 844	7 729
55-59	17 751	17 537	17 174	16 671	15 781	14 976	7 370	7 244	7 121	6 988	6 589	6 317	10 381	10 293	10 053	9 683	9 192	8 659
60-64	14 942	15 219	15 924	16 168	16 679	16 819	5 891	5 985	6 278	6 308	6 527	6 610	9 051	9 234	9 646	9 860	10 152	10 209
65-69	11 579	12 302	12 755	13 160	13 540	13 555	4 154	4 434	4 604	4 814	4 995	4 945	7 425	7 868	8 151	8 346	8 545	8 610
70-74	4 736	5 568	6 658	8 033	9 023	9 658	1 541	1 816	2 208	2 616	2 862	3 063	3 195	3 752	4 450	5 417	6 161	6 595
75-79	7 723	6 914	5 734	4 637	3 693	3 663	2 164	1 862	1 518	1 277	1 038	1 021	5 559	5 052	4 216	3 360	2 655	2 642
80-84	3 568	4 166	4 886	5 373	5 513	5 139	915	1 090	1 258	1 306	1 251	1 168	2 653	3 076	3 628	4 067	4 262	3 971
85-89	1 786	1 661	1 498	1 568	1 677	1 871	349	365	335	344	361	378	1 437	1 296	1 163	1 224	1 316	1 493
90-94	532	557	620	588	619	559	85	62	76	76	83	78	447	495	544	512	536	481
95-99	68	63	62	82	71	74	16	17	19	16	16	7	52	46	43	66	55	67
100+	5	4	3	2	3	8	1	-	1	-	-	4	4	4	2	2	3	4
Ауыл халқы Сельское население																		
Барлығы																		
Всего	313 098	306 847	301 844	295 929	290 531	284 564	155 383	152 535	150 269	147 515	144 889	142 037	157 715	154 312	151 575	148 414	145 642	142 527
0	3 870	3 811	3 577	3 445	3 546	3 338	1 973	1 944	1 839	1 741	1 831	1 735	1 897	1 867	1 738	1 704	1 715	1 603
1-4	17 345	16 632	15 914	15 256	14 609	14 297	8 933	8 612	8 193	7 888	7 477	7 312	8 412	8 020	7 721	7 368	7 132	6 985
5-9	23 568	23 365	22 573	21 861	21 229	20 563	12 081	11 953	11 599	11 253	10 950	10 599	11 487	11 412	10 974	10 608	10 279	9 964
10-14	23 088	22 791	23 178	23 148	22 972	22 712	11 917	11 785	11 944	11 871	11 811	11 702	11 171	11 006	11 234	11 277	11 161	11 010
15-19	20 929	20 713	20 844	20 791	20 870	20 932	11 060	10 746	10 786	10 753	10 715	10 764	9 869	9 967	10 058	10 038	10 155	10 168

Жалғасы

Продолжение

Жас Возраст	Барлығы Всего						Ерлер Мужчины						Әйелдер Женщины					
	2017	2018	2019	2020	2021	2022	2017	2018	2019	2020	2021	2022	2017	2018	2019	2020	2021	2022
20-24	20 773	19 606	18 442	17 249	16 741	16 670	11 359	10 907	10 262	9 553	9 247	9 148	9 414	8 699	8 180	7 696	7 494	7 522
25-29	15 155	14 455	14 926	15 959	17 048	16 223	9 442	9 001	9 087	9 482	9 840	9 267	5 713	5 454	5 839	6 477	7 208	6 956
30-34	20 548	19 521	18 102	16 206	13 837	12 690	10 927	10 631	10 238	9 513	8 506	8 038	9 621	8 890	7 864	6 693	5 331	4 652
35-39	21 093	20 619	20 053	19 435	18 805	18 277	10 641	10 367	10 139	10 027	9 901	9 691	10 452	10 252	9 914	9 408	8 904	8 586
40-44	21 836	21 270	20 899	20 300	19 674	19 136	10 840	10 611	10 406	10 121	9 812	9 633	10 996	10 659	10 493	10 179	9 862	9 503
45-49	21 990	21 529	21 119	20 810	20 346	19 811	10 997	10 792	10 549	10 297	10 052	9 790	10 993	10 737	10 570	10 513	10 294	10 021
50-54	24 413	22 852	21 788	20 777	20 205	19 902	12 054	11 375	10 951	10 456	10 099	9 894	12 359	11 477	10 837	10 321	10 106	10 008
55-59	25 385	25 318	24 957	24 172	22 903	21 521	12 203	12 180	12 030	11 809	11 176	10 471	13 182	13 138	12 927	12 363	11 727	11 050
60-64	18 904	19 553	20 225	20 579	21 127	21 376	8 704	9 008	9 401	9 565	9 911	10 109	10 200	10 545	10 824	11 014	11 216	11 267
65-69	12 685	13 450	13 974	14 362	14 935	15 297	5 299	5 680	5 941	6 145	6 438	6 682	7 386	7 770	8 033	8 217	8 497	8 615
70-74	5 797	6 219	6 960	8 143	9 040	9 605	2 132	2 352	2 678	3 115	3 487	3 684	3 665	3 867	4 282	5 028	5 553	5 921
75-79	9 079	7 897	6 538	5 295	4 310	4 024	3 000	2 543	2 031	1 657	1 360	1 341	6 079	5 354	4 507	3 638	2 950	2 683
80-84	4 150	4 747	5 367	5 724	5 790	5 405	1 225	1 444	1 617	1 688	1 659	1 486	2 925	3 303	3 750	4 036	4 131	3 919
85-89	1 868	1 848	1 678	1 671	1 711	1 941	479	484	430	417	424	475	1 389	1 364	1 248	1 254	1 287	1 466
90-94	535	566	630	616	670	633	109	108	129	140	156	164	426	458	501	476	514	469
95-99	77	69	78	106	136	168	6	8	14	21	32	46	71	61	64	85	104	122
100+	10	16	22	24	27	43	2	4	5	3	5	6	8	12	17	21	22	37

**Петропавл қаласы
г. Петропавловск**

жыл басына, адам

на начало года, человек

Жас Возраст	Барлығы Всего						Ерлер Мужчины						Әйелдер Женщины					
	2017	2018	2019	2020	2021	2022	2017	2018	2019	2020	2021	2022	2017	2018	2019	2020	2021	2022
Барлық халық Все население																		
Барлығы Всего	216 647	218 031	218 956	219 231	219 822	219 445	97 513	98 219	98 685	98 835	99 061	99 135	119 134	119 812	120 271	120 396	120 761	120 310
0	3 282	3 037	3 060	2 910	2 821	2 658	1 691	1 525	1 564	1 529	1 483	1 396	1 591	1 512	1 496	1 381	1 338	1 262
1-4	13 408	13 194	12 729	12 377	12 020	11 635	6 946	6 826	6 539	6 314	6 146	5 993	6 462	6 368	6 190	6 063	5 874	5 642
5-9	14 718	15 552	15 897	15 969	16 074	15 898	7 677	8 094	8 235	8 268	8 333	8 203	7 041	7 458	7 662	7 701	7 741	7 695
10-14	10 278	10 708	11 416	12 361	13 283	14 163	5 318	5 569	5 935	6 448	6 904	7 369	4 960	5 139	5 481	5 913	6 379	6 794
15-19	9 731	9 422	9 601	9 910	10 294	10 641	4 763	4 751	4 913	5 095	5 318	5 516	4 968	4 671	4 688	4 815	4 976	5 125
20-24	14 333	13 884	13 229	12 398	11 801	11 306	6 962	6 670	6 345	5 988	5 661	5 501	7 371	7 214	6 884	6 410	6 140	5 805
25-29	22 920	21 958	20 195	18 341	16 554	15 555	10 673	10 301	9 589	8 829	8 032	7 611	12 247	11 657	10 606	9 512	8 522	7 944
30-34	19 197	19 977	21 095	21 890	22 716	22 569	9 292	9 692	10 061	10 345	10 707	10 529	9 905	10 285	11 034	11 545	12 009	12 040
35-39	15 809	16 324	16 597	17 132	17 698	18 303	7 680	7 887	8 097	8 289	8 501	8 855	8 129	8 437	8 500	8 843	9 197	9 448
40-44	13 865	14 051	14 450	14 600	14 798	15 000	6 300	6 460	6 658	6 836	7 037	7 164	7 565	7 591	7 792	7 764	7 761	7 836
45-49	12 295	12 482	12 531	12 711	12 942	13 197	5 513	5 597	5 590	5 610	5 708	5 883	6 782	6 885	6 941	7 101	7 234	7 314
50-54	13 376	12 860	12 457	12 051	11 984	11 878	5 798	5 589	5 458	5 319	5 276	5 245	7 578	7 271	6 999	6 732	6 708	6 633
55-59	14 959	14 758	14 451	14 062	13 323	12 659	6 186	6 056	5 962	5 851	5 552	5 307	8 773	8 702	8 489	8 211	7 771	7 352
60-64	12 640	12 871	13 489	13 687	14 101	14 241	4 888	5 003	5 248	5 247	5 442	5 563	7 752	7 868	8 241	8 440	8 659	8 678
65-69	10 013	10 632	10 962	11 251	11 539	11 531	3 548	3 773	3 887	4 048	4 162	4 112	6 465	6 859	7 075	7 203	7 377	7 419
70-74	4 090	4 824	5 801	7 003	7 873	8 449	1 309	1 555	1 912	2 268	2 468	2 651	2 781	3 269	3 889	4 735	5 405	5 798
75-79	6 622	5 941	4 930	4 017	3 224	3 172	1 822	1 570	1 273	1 086	899	867	4 800	4 371	3 657	2 931	2 325	2 305
80-84	3 049	3 572	4 173	4 609	4 725	4 432	768	928	1 059	1 100	1 047	989	2 281	2 644	3 114	3 509	3 678	3 443
85-89	1 525	1 424	1 283	1 356	1 457	1 618	288	303	277	288	303	310	1 237	1 121	1 006	1 068	1 154	1 308
90-94	471	500	556	524	533	473	76	54	66	64	69	63	395	446	490	460	464	410
95-99	62	57	53	72	62	64	14	16	16	13	13	5	48	41	37	59	49	59
100+	4	3	1	-	-	3	1	-	1	-	-	3	3	3	-	-	-	-

**Айыртау ауданы
Айыртауский район**

жыл басына, адам

на начало года, человек

Жас Возраст	Барлығы Всего						Ерлер Мужчины						Әйелдер Женщины					
	2017	2018	2019	2020	2021	2022	2017	2018	2019	2020	2021	2022	2017	2018	2019	2020	2021	2022
Барлық халық Все население																		
Барлығы																		
Всего	38 136	37 274	36 951	36 448	35 732	35 051	18 811	18 394	18 229	17 972	17 544	17 213	19 325	18 880	18 722	18 476	18 188	17 838
0	497	433	438	403	450	452	263	208	219	202	219	253	234	225	219	201	231	199
1-4	2 134	2 056	1 915	1 878	1 726	1 702	1 140	1 097	1 009	987	863	830	994	959	906	891	863	872
5-9	2 768	2 779	2 751	2 661	2 650	2 521	1 423	1 446	1 420	1 384	1 398	1 336	1 345	1 333	1 331	1 277	1 252	1 185
10-14	2 720	2 608	2 610	2 583	2 583	2 641	1 408	1 359	1 344	1 311	1 315	1 357	1 312	1 249	1 266	1 272	1 268	1 284
15-19	2 780	2 698	2 692	2 641	2 553	2 482	1 497	1 434	1 465	1 423	1 342	1 271	1 283	1 264	1 227	1 218	1 211	1 211
20-24	2 498	2 517	2 480	2 461	2 381	2 318	1 342	1 379	1 342	1 316	1 301	1 277	1 156	1 138	1 138	1 145	1 080	1 041
25-29	1 718	1 672	1 845	1 970	2 143	2 136	1 118	1 041	1 105	1 178	1 234	1 180	600	631	740	792	909	956
30-34	2 313	2 106	1 955	1 777	1 540	1 421	1 221	1 158	1 128	1 081	970	931	1 092	948	827	696	570	490
35-39	2 578	2 482	2 365	2 288	2 204	2 097	1 270	1 215	1 178	1 147	1 132	1 095	1 308	1 267	1 187	1 141	1 072	1 002
40-44	2 558	2 505	2 525	2 476	2 364	2 344	1 258	1 217	1 225	1 197	1 119	1 126	1 300	1 288	1 300	1 279	1 245	1 218
45-49	2 761	2 660	2 566	2 569	2 493	2 337	1 327	1 318	1 249	1 244	1 195	1 125	1 434	1 342	1 317	1 325	1 298	1 212
50-54	2 796	2 649	2 605	2 497	2 470	2 511	1 349	1 262	1 261	1 200	1 190	1 197	1 447	1 387	1 344	1 297	1 280	1 314
55-59	3 047	3 001	2 974	2 873	2 656	2 472	1 424	1 434	1 403	1 373	1 281	1 178	1 623	1 567	1 571	1 500	1 375	1 294
60-64	2 419	2 505	2 532	2 580	2 597	2 612	1 108	1 126	1 145	1 154	1 162	1 180	1 311	1 379	1 387	1 426	1 435	1 432
65-69	1 604	1 680	1 799	1 829	1 945	1 976	675	727	782	794	820	850	929	953	1 017	1 035	1 125	1 126
70-74	794	857	909	1 045	1 156	1 253	291	315	343	394	459	499	503	542	566	651	697	754
75-79	1 230	1 068	943	777	631	574	409	339	282	248	196	181	821	729	661	529	435	393
80-84	562	648	701	784	820	802	181	217	230	240	241	224	381	431	471	544	579	578
85-89	259	246	229	245	251	269	84	77	69	68	69	74	175	169	160	177	182	195
90-94	85	87	98	80	87	96	21	23	26	24	28	37	64	64	72	56	59	59
95-99	14	16	16	28	28	25	1	1	3	6	8	10	13	15	13	22	20	15
100+	1	1	3	3	4	10	1	1	1	1	2	2	-	-	2	2	2	8

**Ақжар ауданы
Акжарский район**

жыл басына, адам

на начало года, человек

Жас Возраст	Барлығы Всего						Ерлер Мужчины						Әйелдер Женщины					
	2017	2018	2019	2020	2021	2022	2017	2018	2019	2020	2021	2022	2017	2018	2019	2020	2021	2022
Барлық халық Все население																		
Барлығы																		
Всего	16 308	15 887	15 702	15 415	14 998	14 751	8 134	7 959	7 882	7 793	7 586	7 483	8 174	7 928	7 820	7 622	7 412	7 268
0	255	221	194	194	204	196	119	121	103	109	101	109	136	100	91	85	103	87
1-4	1 085	1 000	972	910	871	837	571	517	516	472	455	438	514	483	456	438	416	399
5-9	1 581	1 561	1 503	1 418	1 368	1 307	808	818	772	739	723	685	773	743	731	679	645	622
10-14	1 513	1 501	1 515	1 590	1 541	1 533	769	736	757	815	793	784	744	765	758	775	748	749
15-19	1 235	1 251	1 298	1 281	1 300	1 355	628	647	659	648	671	683	607	604	639	633	629	672
20-24	1 273	1 251	1 209	1 133	1 083	1 017	655	648	642	604	576	567	618	603	567	529	507	450
25-29	551	491	592	775	899	965	386	360	376	453	510	532	165	131	216	322	389	433
30-34	1 006	935	836	704	489	387	517	482	475	421	317	284	489	453	361	283	172	103
35-39	956	894	923	892	881	861	494	454	450	455	462	453	462	440	473	437	419	408
40-44	1 205	1 149	1 045	985	875	846	576	556	499	480	428	437	629	593	546	505	447	409
45-49	1 204	1 172	1 149	1 080	1 075	1 042	628	610	597	538	531	487	576	562	552	542	544	555
50-54	1 249	1 197	1 144	1 103	1 079	1 065	583	574	573	569	554	560	666	623	571	534	525	505
55-59	1 203	1 217	1 189	1 182	1 119	1 049	607	614	588	574	516	474	596	603	601	608	603	575
60-64	731	757	846	866	919	972	329	339	398	422	460	490	402	418	448	444	459	482
65-69	514	530	511	502	500	538	214	224	224	211	202	228	300	306	287	291	298	310
70-74	228	233	273	339	353	356	81	87	90	120	139	135	147	146	183	219	214	221
75-79	319	299	252	216	175	153	114	100	81	75	59	52	205	199	171	141	116	101
80-84	126	148	178	178	191	181	34	49	60	68	70	54	92	99	118	110	121	127
85-89	50	55	43	43	52	65	12	14	13	12	9	17	38	41	30	31	43	48
90-94	21	20	24	15	15	14	9	8	7	4	6	6	12	12	17	11	9	8
95-99	3	5	5	8	8	10	-	1	2	4	4	8	3	4	3	4	4	2
100+	-	-	1	1	1	2	-	-	-	-	-	-	-	-	1	1	1	2

**М.Жұмабаев ауданы
район М. Жумабаева**

жыл басына, адам

на начало года, человек

Жас Возраст	Барлығы Всего						Ерлер Мужчины						Әйелдер Женщины					
	2017	2018	2019	2020	2021	2022	2017	2018	2019	2020	2021	2022	2017	2018	2019	2020	2021	2022
Барлық халық Все население																		
Барлығы																		
Всего	30 962	30 437	29 924	29 166	28 514	27 858	15 349	15 103	14 838	14 538	14 233	13 917	15 613	15 334	15 086	14 628	14 281	13 941
0	361	341	327	290	300	278	185	165	171	166	152	148	176	176	156	124	148	130
1-4	1 456	1 525	1 503	1 443	1 342	1 261	769	807	750	717	683	647	687	718	753	726	659	614
5-9	1 994	1 947	1 881	1 849	1 816	1 848	1 065	1 019	999	974	950	959	929	928	882	875	866	889
10-14	2 100	2 047	2 072	2 008	1 973	1 934	1 079	1 058	1 062	1 026	1 037	1 026	1 021	989	1 010	982	936	908
15-19	1 993	2 010	2 030	2 004	2 005	1 934	1 057	1 041	1 049	1 064	1 036	989	936	969	981	940	969	945
20-24	2 030	1 854	1 719	1 596	1 587	1 575	1 145	1 079	982	902	882	864	885	775	737	694	705	711
25-29	1 412	1 389	1 473	1 612	1 618	1 577	939	908	923	988	977	941	473	481	550	624	641	636
30-34	1 990	1 846	1 646	1 392	1 194	1 137	1 098	1 070	1 014	891	825	786	892	776	632	501	369	351
35-39	2 196	2 170	2 062	1 997	1 872	1 757	1 108	1 111	1 063	1 065	1 015	983	1 088	1 059	999	932	857	774
40-44	2 232	2 175	2 176	2 110	2 086	2 008	1 115	1 067	1 071	1 059	1 066	1 010	1 117	1 108	1 105	1 051	1 020	998
45-49	2 252	2 242	2 152	2 098	2 054	2 019	1 125	1 114	1 079	1 036	1 010	1 012	1 127	1 128	1 073	1 062	1 044	1 007
50-54	2 472	2 261	2 229	2 104	2 032	2 033	1 216	1 133	1 112	1 028	1 006	1 023	1 256	1 128	1 117	1 076	1 026	1 010
55-59	2 699	2 719	2 594	2 506	2 385	2 199	1 274	1 285	1 216	1 223	1 145	1 058	1 425	1 434	1 378	1 283	1 240	1 141
60-64	2 042	2 094	2 167	2 212	2 206	2 230	917	946	1 008	1 018	1 018	1 034	1 125	1 148	1 159	1 194	1 188	1 196
65-69	1 390	1 470	1 543	1 585	1 638	1 634	578	620	658	677	701	690	812	850	885	908	937	944
70-74	613	649	747	875	998	1 062	211	234	254	304	354	384	402	415	493	571	644	678
75-79	993	885	729	569	455	432	308	261	228	179	144	129	685	624	501	390	311	303
80-84	456	520	590	631	655	605	112	133	145	166	172	167	344	387	444	465	483	438
85-89	213	215	211	201	204	217	45	51	51	46	48	49	168	164	160	155	156	168
90-94	55	64	62	69	81	90	3	1	3	9	12	18	52	63	60	60	69	72
95-99	12	11	7	11	8	20	-	-	-	-	-	-	12	11	7	11	8	20
100+	1	3	4	4	5	8	-	-	-	-	-	-	1	3	4	4	5	8
Қала халқы Городское население																		
Барлығы																		
Всего	7 704	7 722	7 738	7 722	7 653	7 528	3 700	3 713	3 739	3 717	3 670	3 636	4 004	4 009	3 999	4 005	3 983	3 892
0	132	114	107	97	87	90	76	63	64	64	45	49	56	51	43	33	42	41
1-4	450	478	498	493	462	404	236	250	257	263	261	227	214	228	241	230	201	177
5-9	543	562	575	564	562	610	285	290	301	277	282	312	258	272	274	287	280	298
10-14	491	487	517	535	557	539	258	263	273	282	281	270	233	224	244	253	276	269
15-19	479	501	493	501	495	488	249	254	246	266	256	253	230	247	247	235	239	235
20-24	421	403	384	387	403	422	245	230	214	199	215	226	176	173	170	188	188	196
25-29	264	262	288	361	395	412	202	189	201	239	247	237	62	73	87	122	148	175

Жалғасы

Продолжение

Жас Возраст	Барлығы Всего						Ерлер Мужчины						Әйелдер Женщины					
	2017	2018	2019	2020	2021	2022	2017	2018	2019	2020	2021	2022	2017	2018	2019	2020	2021	2022
30-34	500	445	429	336	271	224	289	276	276	219	198	191	211	169	153	117	73	33
35-39	590	603	535	527	497	465	277	291	277	293	275	268	313	312	258	234	222	197
40-44	550	556	590	598	614	581	263	268	286	264	285	274	287	288	304	334	329	307
45-49	529	543	536	527	525	559	242	259	255	270	264	271	287	284	281	257	261	288
50-54	609	566	540	526	507	489	246	236	227	208	216	226	363	330	313	318	291	263
55-59	649	678	657	633	615	583	279	292	281	270	238	225	370	386	376	363	377	358
60-64	531	529	536	551	553	560	232	216	221	239	231	235	299	313	315	312	322	325
65-69	361	390	429	442	463	450	147	166	180	177	196	178	214	224	249	265	267	272
70-74	158	173	202	244	267	286	51	60	64	79	88	101	107	113	138	165	179	185
75-79	245	217	179	145	121	130	80	61	55	46	31	39	165	156	124	99	90	91
80-84	116	132	172	182	178	145	23	32	46	51	52	45	93	100	126	131	126	100
85-89	70	69	55	50	56	58	18	16	14	8	7	7	52	53	41	42	49	51
90-94	15	12	14	21	24	29	2	1	1	3	2	2	13	11	13	18	22	27
95-99	1	2	2	2	-	3	-	-	-	-	-	-	1	2	2	2	-	3
100+	-	-	-	-	1	1	-	-	-	-	-	-	-	-	-	-	1	1

**Ауыл халқы
Сельское население**

Барлығы

Всего	23 258	22 715	22 186	21 444	20 861	20 330	11 954	11 649	11 390	10 821	10 563	10 281	11 609	11 325	11 087	10 623	10 298	10 049
0	229	227	220	193	213	188	128	109	102	102	107	99	120	125	113	91	106	89
1-4	1 006	1 047	1 005	950	880	857	533	533	557	454	422	420	473	490	512	496	458	437
5-9	1 451	1 385	1 306	1 285	1 254	1 238	811	780	729	697	668	647	671	656	608	588	586	591
10-14	1 609	1 560	1 555	1 473	1 416	1 395	867	821	795	744	756	756	788	765	766	729	660	639
15-19	1 514	1 509	1 537	1 503	1 510	1 446	833	808	787	798	780	736	706	722	734	705	730	710
20-24	1 609	1 451	1 335	1 209	1 184	1 153	967	900	849	703	667	638	709	602	567	506	517	515
25-29	1 148	1 127	1 185	1 251	1 223	1 165	770	737	719	749	730	704	411	408	463	502	493	461
30-34	1 490	1 401	1 217	1 056	923	913	833	809	794	672	627	595	681	607	479	384	296	318
35-39	1 606	1 567	1 527	1 470	1 375	1 292	870	831	820	772	740	715	775	747	741	698	635	577
40-44	1 682	1 619	1 586	1 512	1 472	1 427	854	852	799	795	781	736	830	820	801	717	691	691
45-49	1 723	1 699	1 616	1 571	1 529	1 460	883	883	855	766	746	741	840	844	792	805	783	719
50-54	1 863	1 695	1 689	1 578	1 525	1 544	1 041	970	897	820	790	797	893	798	804	758	735	747
55-59	2 050	2 041	1 937	1 873	1 770	1 616	980	995	993	953	907	833	1 055	1 048	1 002	920	863	783
60-64	1 511	1 565	1 631	1 661	1 653	1 670	664	685	730	779	787	799	826	835	844	882	866	871
65-69	1 029	1 080	1 114	1 143	1 175	1 184	398	431	454	500	505	512	598	626	636	643	670	672
70-74	455	476	545	631	731	776	172	160	174	225	266	283	295	302	355	406	465	493
75-79	748	668	550	424	334	302	240	228	200	133	113	90	520	468	377	291	221	212
80-84	340	388	418	449	477	460	87	89	101	115	120	122	251	287	319	334	357	338
85-89	143	146	156	151	148	159	22	27	35	38	41	42	116	111	119	113	107	117
90-94	40	52	48	48	57	61	1	1	-	6	10	16	39	52	46	42	47	45
95-99	11	9	5	9	8	17	-	-	-	-	-	-	11	9	5	9	8	17
100+	1	3	4	4	4	7	-	-	-	-	-	-	1	3	4	4	4	7

**Есіл ауданы
Есильский район**

жыл басына, адам

на начало года, человек

Жас Возраст	Барлығы Всего						Ерлер Мужчины						Әйелдер Женщины					
	2017	2018	2019	2020	2021	2022	2017	2018	2019	2020	2021	2022	2017	2018	2019	2020	2021	2022
Барлық халық Все население																		
Барлығы																		
Всего	23 943	23 209	22 356	21 823	21 382	20 782	11 837	11 465	11 046	10 764	10 578	10 299	12 106	11 744	11 310	11 059	10 804	10 483
0	267	285	268	243	274	239	135	142	143	130	144	122	132	143	125	113	130	117
1-4	1 276	1 227	1 148	1 104	1 062	1 068	648	637	596	582	559	564	628	590	552	522	503	504
5-9	1 739	1 743	1 659	1 625	1 581	1 518	902	890	848	824	800	765	837	853	811	801	781	753
10-14	1 704	1 656	1 668	1 697	1 706	1 681	892	871	888	901	906	890	812	785	780	796	800	791
15-19	1 653	1 588	1 533	1 501	1 517	1 533	862	813	784	768	780	817	791	775	749	733	737	716
20-24	1 427	1 341	1 236	1 153	1 140	1 203	792	728	664	625	621	651	635	613	572	528	519	552
25-29	962	905	880	941	1 106	996	658	636	612	581	659	571	304	269	268	360	447	425
30-34	1 475	1 362	1 171	986	735	686	782	738	647	614	500	502	693	624	524	372	235	184
35-39	1 591	1 483	1 435	1 376	1 281	1 227	763	740	727	691	653	641	828	743	708	685	628	586
40-44	1 709	1 644	1 546	1 518	1 507	1 398	848	780	725	719	715	659	861	864	821	799	792	739
45-49	1 623	1 575	1 573	1 561	1 499	1 497	823	785	787	762	730	719	800	790	786	799	769	778
50-54	2 000	1 794	1 603	1 500	1 426	1 364	987	890	787	740	691	666	1 013	904	816	760	735	698
55-59	2 142	2 180	2 146	1 988	1 854	1 700	1 056	1 073	1 056	971	916	822	1 086	1 107	1 090	1 017	938	878
60-64	1 465	1 505	1 567	1 663	1 747	1 751	651	678	736	794	841	851	814	827	831	869	906	900
65-69	1 085	1 137	1 151	1 145	1 160	1 160	470	504	493	480	495	480	615	633	658	665	665	680
70-74	463	472	557	691	753	809	165	172	209	265	287	325	298	300	348	426	466	484
75-79	764	673	525	429	352	315	236	210	162	124	99	99	528	463	363	305	253	216
80-84	378	416	479	494	483	405	117	127	140	140	133	100	261	289	339	354	350	305
85-89	167	170	143	145	122	161	36	38	29	41	36	42	131	132	114	104	86	119
90-94	46	48	61	61	60	53	13	11	11	11	10	9	33	37	50	50	50	44
95-99	7	4	6	-	15	16	1	1	1	-	2	3	6	3	5	-	13	13
100+	-	1	1	2	2	2	-	1	1	1	1	1	-	-	-	1	1	1

Жамбыл ауданы
Жамбылский район

жыл басына, адам

на начало года, человек

Жас Возраст	Барлығы Всего						Ерлер Мужчины						Әйелдер Женщины					
	2017	2018	2019	2020	2021	2022	2017	2018	2019	2020	2021	2022	2017	2018	2019	2020	2021	2022
Барлық халық Все население																		
Барлығы																		
Всего	20 705	19 905	19 447	18 814	18 173	17 611	10 285	9 939	9 706	9 423	9 114	8 849	10 420	9 966	9 741	9 391	9 059	8 762
0	273	268	238	256	235	229	139	140	126	132	124	115	134	128	112	124	111	114
1-4	1 192	1 149	1 093	1 019	1 008	979	614	594	568	536	526	510	578	555	525	483	482	469
5-9	1 578	1 510	1 495	1 466	1 352	1 366	770	743	749	757	692	707	808	767	746	709	660	659
10-14	1 621	1 525	1 572	1 532	1 513	1 443	816	784	782	750	747	706	805	741	790	782	766	737
15-19	1 584	1 542	1 537	1 480	1 422	1 370	866	789	770	742	713	691	718	753	767	738	709	679
20-24	1 232	1 135	1 040	998	1 037	1 118	706	685	642	618	615	643	526	450	398	380	422	475
25-29	566	613	740	859	918	801	412	453	498	549	576	516	154	160	242	310	342	285
30-34	1 255	1 063	894	678	457	392	673	585	527	441	327	312	582	478	367	237	130	80
35-39	1 363	1 305	1 209	1 146	1 088	992	679	667	621	583	584	526	684	638	588	563	504	466
40-44	1 496	1 403	1 423	1 347	1 245	1 174	730	704	705	669	587	579	766	699	718	678	658	595
45-49	1 559	1 567	1 452	1 394	1 397	1 328	789	785	732	701	730	664	770	782	720	693	667	664
50-54	1 649	1 492	1 430	1 360	1 314	1 335	802	728	700	684	666	678	847	764	730	676	648	657
55-59	1 675	1 682	1 633	1 580	1 517	1 405	840	844	823	779	730	678	835	838	810	801	787	727
60-64	1 350	1 317	1 338	1 337	1 322	1 339	605	587	604	629	636	655	745	730	734	708	686	684
65-69	880	939	975	999	1 031	1 028	385	398	403	401	419	428	495	541	572	598	612	600
70-74	336	361	432	502	533	592	108	134	184	215	227	241	228	227	248	287	306	351
75-79	618	515	416	315	259	221	225	180	135	90	72	57	393	335	281	225	187	164
80-84	305	362	383	394	358	336	91	111	112	121	107	103	214	251	271	273	251	233
85-89	136	111	97	105	117	114	27	19	16	18	29	33	109	92	81	87	88	81
90-94	33	42	46	41	44	38	8	9	9	8	7	6	25	33	37	33	37	32
95-99	3	2	2	4	2	7	-	-	-	-	-	1	3	2	2	4	2	6
100+	1	2	2	2	4	4	-	-	-	-	-	-	1	2	2	2	4	4

Қызылжар ауданы
Кызылжарский район

жыл басына, адам

на начало года, человек

Жас Возраст	Барлығы Всего						Ерлер Мужчины						Әйелдер Женщины					
	2017	2018	2019	2020	2021	2022	2017	2018	2019	2020	2021	2022	2017	2018	2019	2020	2021	2022
Барлық халық Все население																		
Барлығы																		
Всего	44 452	44 348	44 214	44 072	44 414	44 255	21 898	21 927	21 952	21 878	22 085	22 047	22 554	22 421	22 262	22 194	22 329	22 208
0	521	518	524	480	519	507	276	294	260	231	282	274	245	224	264	249	237	233
1-4	2 312	2 215	2 134	2 104	2 048	2 037	1 169	1 140	1 130	1 114	1 091	1 084	1 143	1 075	1 004	990	957	953
5-9	3 056	3 022	2 881	2 801	2 864	2 818	1 559	1 518	1 469	1 424	1 434	1 431	1 497	1 504	1 412	1 377	1 430	1 387
10-14	2 773	2 830	2 975	3 066	3 107	3 041	1 460	1 511	1 575	1 605	1 588	1 547	1 313	1 319	1 400	1 461	1 519	1 494
15-19	2 460	2 544	2 590	2 601	2 649	2 776	1 322	1 310	1 323	1 328	1 368	1 458	1 138	1 234	1 267	1 273	1 281	1 318
20-24	2 743	2 459	2 283	2 157	2 145	2 173	1 485	1 381	1 320	1 236	1 222	1 220	1 258	1 078	963	921	923	953
25-29	2 966	2 862	2 800	2 774	2 749	2 465	1 690	1 649	1 594	1 600	1 558	1 361	1 276	1 213	1 206	1 174	1 191	1 104
30-34	3 338	3 296	3 201	3 076	2 982	2 951	1 759	1 746	1 753	1 687	1 686	1 744	1 579	1 550	1 448	1 389	1 296	1 207
35-39	3 083	3 156	3 179	3 178	3 281	3 313	1 552	1 567	1 615	1 654	1 755	1 736	1 531	1 589	1 564	1 524	1 526	1 577
40-44	3 123	3 112	3 117	3 149	3 105	3 093	1 571	1 603	1 580	1 592	1 563	1 588	1 552	1 509	1 537	1 557	1 542	1 505
45-49	2 718	2 816	2 928	2 957	3 064	3 120	1 325	1 376	1 464	1 486	1 531	1 585	1 393	1 440	1 464	1 471	1 533	1 535
50-54	3 418	3 181	2 951	2 798	2 733	2 759	1 720	1 628	1 500	1 421	1 369	1 348	1 698	1 553	1 451	1 377	1 364	1 411
55-59	3 614	3 673	3 679	3 640	3 520	3 285	1 697	1 729	1 764	1 768	1 729	1 634	1 917	1 944	1 915	1 872	1 791	1 651
60-64	2 959	3 087	3 195	3 239	3 362	3 410	1 323	1 377	1 422	1 447	1 542	1 547	1 636	1 710	1 773	1 792	1 820	1 863
65-69	2 128	2 260	2 389	2 494	2 612	2 729	914	960	1 012	1 062	1 094	1 174	1 214	1 300	1 377	1 432	1 518	1 555
70-74	858	1 013	1 193	1 462	1 665	1 793	333	420	503	588	664	704	525	593	690	874	1 001	1 089
75-79	1 351	1 165	949	777	655	644	448	372	286	236	203	238	903	793	663	541	452	406
80-84	658	762	875	921	947	904	202	245	286	294	307	261	456	517	589	627	640	643
85-89	288	297	269	278	276	315	80	85	71	76	69	81	208	212	198	202	207	234
90-94	68	66	90	109	118	99	11	14	22	26	28	27	57	52	68	83	90	72
95-99	12	10	6	7	10	15	2	2	2	3	2	4	10	8	4	4	8	11
100+	5	4	6	4	3	8	-	-	1	-	-	1	5	4	5	4	3	7

Мамлют ауданы
Мамлютский район

жыл басына, адам

на начало года, человек

Жас Возраст	Барлығы Всего						Ерлер Мужчины						Әйелдер Женщины					
	2017	2018	2019	2020	2021	2022	2017	2018	2019	2020	2021	2022	2017	2018	2019	2020	2021	2022
Барлық халық Все население																		
Барлығы																		
Всего	18 576	18 197	17 845	17 508	17 100	16 767	9 301	9 121	8 954	8 791	8 602	8 438	9 275	9 076	8 891	8 717	8 498	8 329
0	254	211	222	205	199	203	137	101	107	93	98	92	117	110	115	112	101	111
1-4	1 056	1 068	1 018	980	906	838	556	566	526	504	449	399	500	502	492	476	457	439
5-9	1 374	1 418	1 380	1 347	1 321	1 284	712	730	712	692	690	683	662	688	668	655	631	601
10-14	1 235	1 219	1 252	1 272	1 304	1 345	645	631	654	659	672	697	590	588	598	613	632	648
15-19	1 216	1 183	1 167	1 188	1 140	1 111	673	651	624	638	611	585	543	532	543	550	529	526
20-24	1 096	1 026	945	866	879	907	641	600	549	504	510	529	455	426	396	362	369	378
25-29	795	713	700	771	825	792	573	494	487	514	522	500	222	219	213	257	303	292
30-34	1 096	1 036	963	839	677	609	608	626	624	563	492	458	488	410	339	276	185	151
35-39	1 314	1 312	1 252	1 159	1 057	953	667	659	637	595	570	521	647	653	615	564	487	432
40-44	1 244	1 203	1 205	1 203	1 196	1 182	607	593	586	605	615	607	637	610	619	598	581	575
45-49	1 326	1 249	1 224	1 232	1 161	1 122	675	612	605	610	555	549	651	637	619	622	606	573
50-54	1 450	1 424	1 378	1 277	1 276	1 223	707	725	703	657	646	618	743	699	675	620	630	605
55-59	1 715	1 625	1 554	1 490	1 369	1 323	790	777	753	716	671	659	925	848	801	774	698	664
60-64	1 232	1 306	1 351	1 383	1 457	1 479	572	588	592	610	646	661	660	718	759	773	811	818
65-69	740	803	828	893	954	1 008	297	324	351	393	422	443	443	479	477	500	532	565
70-74	360	389	438	504	542	556	141	158	162	186	212	207	219	231	276	318	330	349
75-79	622	523	432	343	261	253	202	166	146	112	81	92	420	357	286	231	180	161
80-84	293	340	373	393	388	380	64	89	101	101	99	98	229	251	272	292	289	282
85-89	121	106	112	115	129	143	28	23	24	29	29	29	93	83	88	86	100	114
90-94	34	39	43	39	48	44	5	6	9	8	10	8	29	33	34	31	38	36
95-99	3	3	6	6	8	9	1	1	1	1	1	2	2	2	5	5	7	7
100+	-	1	2	3	3	3	-	1	1	1	1	1	-	-	1	2	2	2
Қала халқы Городское население																		
Барлығы																		
Всего	7 058	6 955	6 870	6 833	6 731	6 662	3 385	3 334	3 308	3 292	3 254	3 210	3 673	3 621	3 562	3 541	3 477	3 452
0	101	72	84	88	69	70	50	38	43	42	37	30	51	34	41	46	32	40
1-4	391	402	375	365	345	317	198	205	188	182	170	157	193	197	187	183	175	160
5-9	468	498	469	481	478	471	228	243	232	236	235	237	240	255	237	245	243	234
10-14	418	404	434	441	465	473	209	205	216	220	221	229	209	199	218	221	244	244
15 - 19	421	405	390	408	397	403	252	225	215	220	214	207	169	180	175	188	183	196
20-24	378	362	323	311	340	348	217	206	188	179	201	204	161	156	135	132	139	144
25-29	330	318	311	315	313	314	228	213	202	196	187	185	102	105	109	119	126	129

Жалғасы

Продолжение

Жас Возраст	Барлығы Всего						Ерлер Мужчины						Әйелдер Женщины					
	2017	2018	2019	2020	2021	2022	2017	2018	2019	2020	2021	2022	2017	2018	2019	2020	2021	2022
30-34	484	428	399	376	330	293	247	238	253	249	228	208	237	190	146	127	102	85
35-39	563	581	595	545	491	457	275	279	287	259	255	240	288	302	308	286	236	217
40-44	476	461	454	489	525	520	223	222	222	252	271	259	253	239	232	237	254	261
45-49	454	446	456	443	420	430	236	218	218	208	181	200	218	228	238	235	239	230
50-54	501	499	478	469	454	440	239	255	236	236	234	230	262	244	242	233	220	210
55-59	628	600	596	557	497	486	244	244	252	238	226	236	384	356	344	319	271	250
60-64	519	533	523	534	582	589	223	221	208	216	225	211	296	312	315	318	357	378
65-69	317	347	373	402	419	448	116	122	146	163	171	186	201	225	227	239	248	262
70-74	138	162	185	233	254	242	53	68	69	79	93	81	85	94	116	154	161	161
75-79	260	220	186	140	93	99	98	77	69	52	31	32	162	143	117	88	62	67
80-84	127	147	161	164	178	173	31	40	48	46	54	58	96	107	113	118	124	115
85-89	64	44	46	46	48	57	18	15	13	17	14	14	46	29	33	29	34	43
90-94	18	24	28	22	27	26	-	-	3	2	6	6	18	24	25	20	21	20
95-99	2	2	3	2	4	4	-	-	-	-	-	-	2	2	3	2	4	4
100+	-	-	1	2	2	2	-	-	-	-	-	-	-	-	1	2	2	2

**Ауыл халқы
Сельское население**

Барлығы																		
Всего	11 518	11 242	10 975	10 675	10 369	10 105	5 916	5 787	5 646	5 499	5 348	5 228	5 602	5 455	5 329	5 176	5 021	4 877
0	153	139	138	117	130	133	87	63	64	51	61	62	66	76	74	66	69	71
1-4	665	666	643	615	561	521	358	361	338	322	279	242	307	305	305	293	282	279
5-9	906	920	911	866	843	813	484	487	480	456	455	446	422	433	431	410	388	367
10-14	817	815	818	831	839	872	436	426	438	439	451	468	381	389	380	392	388	404
15-19	795	778	777	780	743	708	421	426	409	418	397	378	374	352	368	362	346	330
20-24	718	664	622	555	539	559	424	394	361	325	309	325	294	270	261	230	230	234
25-29	465	395	389	456	512	478	345	281	285	318	335	315	120	114	104	138	177	163
30-34	612	608	564	463	347	316	361	388	371	314	264	250	251	220	193	149	83	66
35-39	751	731	657	614	566	496	392	380	350	336	315	281	359	351	307	278	251	215
40-44	768	742	751	714	671	662	384	371	364	353	344	348	384	371	387	361	327	314
45-49	872	803	768	789	741	692	439	394	387	402	374	349	433	409	381	387	367	343
50-54	949	925	900	808	822	783	468	470	467	421	412	388	481	455	433	387	410	395
55-59	1 087	1 025	958	933	872	837	546	533	501	478	445	423	541	492	457	455	427	414
60-64	713	773	828	849	875	890	349	367	384	394	421	450	364	406	444	455	454	440
65-69	423	456	455	491	535	560	181	202	205	230	251	257	242	254	250	261	284	303
70-74	222	227	253	271	288	314	88	90	93	107	119	126	134	137	160	164	169	188
75-79	362	303	246	203	168	154	104	89	77	60	50	60	258	214	169	143	118	94
80-84	166	193	212	229	210	207	33	49	53	55	45	40	133	144	159	174	165	167
85-89	57	62	66	69	81	86	10	8	11	12	15	15	47	54	55	57	66	71
90-94	16	15	15	17	21	18	5	6	6	6	4	2	11	9	9	11	17	16
95-99	1	1	3	4	4	5	1	1	1	1	1	2	-	-	2	3	3	3
100+	-	1	1	1	1	1	-	1	1	1	1	1	-	-	-	-	-	-

**Шал ақын ауданы
район Шал ақына**

жыл басына, адам

на начало года, человек

Жас Возраст	Барлығы Всего						Ерлер Мужчины						Әйелдер Женщины					
	2017	2018	2019	2020	2021	2022	2017	2018	2019	2020	2021	2022	2017	2018	2019	2020	2021	2022
Барлық халық Все население																		
Барлығы																		
Всего	19 186	18 915	18 577	18 077	17 675	17 226	9 492	9 358	9 256	9 011	8 821	8 597	9 694	9 557	9 321	9 066	8 854	8 629
0	221	245	241	242	264	236	101	133	118	121	142	126	120	112	123	121	122	110
1-4	1 068	1 053	1 030	1 010	981	1 008	534	513	518	512	494	527	534	540	512	498	487	481
5-9	1 535	1 519	1 433	1 389	1 300	1 273	779	776	748	715	678	655	756	743	685	674	622	618
10-14	1 440	1 448	1 492	1 510	1 501	1 486	742	733	769	790	784	751	698	715	723	720	717	735
15-19	1 320	1 313	1 318	1 279	1 293	1 294	705	685	669	635	642	666	615	628	649	644	651	628
20-24	1 196	1 179	1 135	1 022	1 021	1 023	731	732	687	602	583	567	465	447	448	420	438	456
25-29	479	480	587	713	786	793	367	346	427	508	540	534	112	134	160	205	246	259
30-34	1 070	1 016	854	670	485	393	548	555	491	409	316	274	522	461	363	261	169	119
35-39	1 220	1 188	1 180	1 075	998	910	623	589	588	533	506	488	597	599	592	542	492	422
40-44	1 303	1 261	1 233	1 216	1 185	1 110	667	660	666	655	632	576	636	601	567	561	553	534
45-49	1 372	1 319	1 267	1 224	1 184	1 162	663	668	638	622	599	600	709	651	629	602	585	562
50-54	1 516	1 426	1 376	1 330	1 285	1 229	769	689	689	635	641	596	747	737	687	695	644	633
55-59	1 641	1 604	1 559	1 491	1 395	1 324	773	776	742	759	680	653	868	828	817	732	715	671
60-64	1 277	1 330	1 342	1 355	1 391	1 363	605	619	618	611	625	619	672	711	724	744	766	744
65-69	873	909	948	984	1 027	1 010	350	360	391	418	457	444	523	549	557	566	570	566
70-74	465	487	508	561	607	637	179	185	183	199	223	230	286	302	325	362	384	407
75-79	707	609	497	403	338	340	213	188	147	131	111	119	494	421	350	272	227	221
80-84	318	362	416	441	441	409	101	106	124	116	116	105	217	256	292	325	325	304
85-89	129	133	130	127	138	171	33	34	30	27	39	54	96	99	100	100	99	117
90-94	33	32	26	28	49	49	8	10	11	10	10	9	25	22	15	18	39	40
95-99	3	2	5	7	6	4	1	1	2	3	3	3	2	1	3	4	3	1
100+	-	-	-	-	-	2	-	-	-	-	-	1	-	-	-	-	-	1
Қала халқы Городское население																		
Барлығы																		
Всего	7 426	7 625	7 687	7 622	7 598	7 536	3 517	3 627	3 687	3 671	3 649	3 620	3 909	3 998	4 000	3 951	3 949	3 916
0	84	106	106	104	121	115	39	51	52	54	67	68	45	55	54	50	54	47
1-4	473	462	466	459	434	456	247	234	231	235	220	238	226	228	235	224	214	218
5-9	593	626	608	597	612	593	294	325	335	321	332	313	299	301	273	276	280	280
10-14	477	500	536	583	577	596	248	250	267	293	294	302	229	250	269	290	283	294
15-19	432	444	459	455	469	474	221	226	243	234	235	250	211	218	216	221	234	224
20-24	426	430	410	388	395	393	252	255	215	199	201	188	174	175	195	189	194	205

Жалғасы

Продолжение

Жас Возраст	Барлығы Всего						Ерлер Мужчины						Әйелдер Женщины					
	2017	2018	2019	2020	2021	2022	2017	2018	2019	2020	2021	2022	2017	2018	2019	2020	2021	2022
25-29	235	257	327	362	369	378	149	163	226	256	239	234	86	94	101	106	130	144
30-34	441	479	423	334	279	283	221	250	216	184	158	167	220	229	207	150	121	116
35-39	511	511	513	496	489	427	243	239	250	231	244	223	268	272	263	265	245	204
40-44	553	551	550	550	534	509	279	287	293	291	268	247	274	264	257	259	266	262
45-49	465	485	499	488	511	541	208	229	247	246	260	276	257	256	252	242	251	265
50-54	527	515	476	466	457	447	236	222	205	192	203	200	291	293	271	274	254	247
55-59	620	619	612	592	541	511	274	282	269	285	236	229	346	337	343	307	305	282
60-64	533	542	571	587	602	571	239	236	252	250	263	242	294	306	319	337	339	329
65-69	395	413	430	450	474	467	148	150	165	180	197	194	247	263	265	270	277	273
70-74	187	215	229	260	281	304	74	83	76	85	95	102	113	132	153	175	186	202
75-79	278	260	225	182	152	160	75	79	69	56	50	58	203	181	156	126	102	102
80-84	138	149	184	197	218	209	54	42	53	52	55	48	84	107	131	145	163	161
85-89	43	51	54	60	64	85	11	20	19	20	26	34	32	31	35	40	38	51
90-94	14	9	7	7	15	14	4	3	2	4	3	4	10	6	5	3	12	10
95-99	1	1	2	5	4	2	1	1	2	3	3	2	-	-	-	2	1	-
100+	-	-	-	-	-	1	-	-	-	-	-	1	-	-	-	-	-	-

**Ауыл халқы
Сельское население**

Барлығы																		
Всего	11 760	11 290	10 890	10 455	10 077	9 690	5 975	5 731	5 569	5 340	5 172	4 977	5 785	5 559	5 321	5 115	4 905	4 713
0	137	139	135	138	143	121	62	82	66	67	75	58	75	57	69	71	68	63
1-4	595	591	564	551	547	552	287	279	287	277	274	289	308	312	277	274	273	263
5-9	942	893	825	792	688	680	485	451	413	394	346	342	457	442	412	398	342	338
10-14	963	948	956	927	924	890	494	483	502	497	490	449	469	465	454	430	434	441
15-19	888	869	859	824	824	820	484	459	426	401	407	416	404	410	433	423	417	404
20-24	770	749	725	634	626	630	479	477	472	403	382	379	291	272	253	231	244	251
25-29	244	223	260	351	417	415	218	183	201	252	301	300	26	40	59	99	116	115
30-34	629	537	431	336	206	110	327	305	275	225	158	107	302	232	156	111	48	3
35-39	709	677	667	579	509	483	380	350	338	302	262	265	329	327	329	277	247	218
40-44	750	710	683	666	651	601	388	373	373	364	364	329	362	337	310	302	287	272
45-49	907	834	768	736	673	621	455	439	391	376	339	324	452	395	377	360	334	297
50-54	989	911	900	864	828	782	533	467	484	443	438	396	456	444	416	421	390	386
55-59	1 021	985	947	899	854	813	499	494	473	474	444	424	522	491	474	425	410	389
60-64	744	788	771	768	789	792	366	383	366	361	362	377	378	405	405	407	427	415
65-69	478	496	518	534	553	543	202	210	226	238	260	250	276	286	292	296	293	293
70-74	278	272	279	301	326	333	105	102	107	114	128	128	173	170	172	187	198	205
75-79	429	349	272	221	186	180	138	109	78	75	61	61	291	240	194	146	125	119
80-84	180	213	232	244	223	200	47	64	71	64	61	57	133	149	161	180	162	143
85-89	86	82	76	67	74	86	22	14	11	7	13	20	64	68	65	60	61	66
90-94	19	23	19	21	34	35	4	7	9	6	7	5	15	16	10	15	27	30
95-99	2	1	3	2	2	2	-	-	-	-	-	1	2	1	3	2	2	1
100+	-	-	-	-	-	1	-	-	-	-	-	-	-	-	-	-	-	1

Аққайың ауданы
Аккайынский район

жыл басына, адам

на начало года, человек

Жас Возраст	Барлығы Всего						Ерлер Мужчины						Әйелдер Женщины					
	2017	2018	2019	2020	2021	2022	2017	2018	2019	2020	2021	2022	2017	2018	2019	2020	2021	2022
Барлық халық Все население																		
Барлығы																		
Всего	19 885	19 339	18 972	18 631	18 223	17 845	9 857	9 616	9 488	9 280	9 065	8 907	10 028	9 723	9 484	9 351	9 158	8 938
0	281	238	223	198	205	200	156	112	133	102	115	106	125	126	90	96	90	94
1-4	1 137	1 099	1 068	1 024	942	865	595	588	559	552	502	459	542	511	509	472	440	406
5-9	1 449	1 450	1 440	1 421	1 368	1 358	718	725	732	728	708	716	731	725	708	693	660	642
10-14	1 281	1 335	1 381	1 413	1 413	1 413	676	687	701	709	704	710	605	648	680	704	709	703
15-19	963	930	982	1 052	1 124	1 192	537	518	545	576	590	606	426	412	437	476	534	586
20-24	1 194	1 059	918	833	771	786	654	608	535	473	435	450	540	451	383	360	336	336
25-29	947	807	783	823	941	877	587	517	501	483	534	519	360	290	282	340	407	358
30-34	1 355	1 307	1 183	1 083	854	708	742	720	664	646	537	453	613	587	519	437	317	255
35-39	1 322	1 297	1 265	1 180	1 188	1 192	676	651	646	638	649	657	646	646	619	542	539	535
40-44	1 390	1 339	1 308	1 262	1 213	1 192	705	698	672	614	587	596	685	641	636	648	626	596
45-49	1 312	1 300	1 283	1 304	1 280	1 285	652	652	646	661	655	648	660	648	637	643	625	637
50-54	1 679	1 516	1 428	1 388	1 343	1 208	808	749	717	695	667	601	871	767	711	693	676	607
55-59	1 788	1 808	1 765	1 669	1 515	1 505	851	855	835	783	715	729	937	953	930	886	800	776
60-64	1 386	1 428	1 477	1 459	1 489	1 486	641	660	696	702	707	701	745	768	781	757	782	785
65-69	898	966	1 002	1 055	1 090	1 109	365	406	420	453	485	493	533	560	582	602	605	616
70-74	362	409	496	573	647	681	144	151	195	206	235	250	218	258	301	367	412	431
75-79	674	542	434	330	273	240	218	183	149	108	95	87	456	359	285	222	178	153
80-84	286	345	388	417	408	385	86	92	103	118	111	99	200	253	285	299	297	286
85-89	139	122	106	102	114	121	38	36	29	21	19	14	101	86	77	81	95	107
90-94	40	42	39	39	36	31	8	8	9	10	9	7	32	34	30	29	27	24
95-99	2	-	3	6	9	11	-	-	1	2	6	6	2	-	2	4	3	5
100+	-	-	-	-	-	-	-	-	-	-	-	-	-	-	-	-	-	-

Тайынша ауданы
Тайыншинский район

жыл басына, адам

на начало года, человек

Жас Возраст	Барлығы Всего						Ерлер Мужчины						Әйелдер Женщины					
	2017	2018	2019	2020	2021	2022	2017	2018	2019	2020	2021	2022	2017	2018	2019	2020	2021	2022
Барлық халық Все население																		
Барлығы																		
Всего	44 475	43 876	43 140	42 237	41 583	40 636	21 975	21 651	21 356	20 928	20 643	20 163	22 500	22 225	21 784	21 309	20 940	20 473
0	532	540	490	517	539	461	264	261	284	243	293	207	268	279	206	274	246	254
1-4	2 613	2 411	2 305	2 163	2 048	2 052	1 370	1 256	1 178	1 145	1 043	1 066	1 243	1 155	1 127	1 018	1 005	986
5-9	3 488	3 541	3 366	3 204	3 137	3 009	1 772	1 807	1 726	1 660	1 665	1 575	1 716	1 734	1 640	1 544	1 472	1 434
10-14	3 481	3 402	3 433	3 431	3 410	3 372	1 781	1 751	1 756	1 732	1 707	1 723	1 700	1 651	1 677	1 699	1 703	1 649
15-19	3 104	3 122	3 134	3 130	3 176	3 126	1 652	1 651	1 646	1 622	1 654	1 613	1 452	1 471	1 488	1 508	1 522	1 513
20-24	2 983	2 916	2 848	2 716	2 666	2 594	1 623	1 568	1 513	1 439	1 429	1 388	1 360	1 348	1 335	1 277	1 237	1 206
25-29	2 090	1 982	2 047	2 198	2 423	2 426	1 322	1 253	1 264	1 333	1 372	1 354	768	729	783	865	1 051	1 072
30-34	2 828	2 692	2 525	2 196	1 857	1 717	1 523	1 519	1 484	1 317	1 199	1 127	1 305	1 173	1 041	879	658	590
35-39	3 122	3 079	2 944	2 859	2 674	2 542	1 607	1 532	1 470	1 486	1 413	1 369	1 515	1 547	1 474	1 373	1 261	1 173
40-44	3 020	3 049	3 035	2 943	2 908	2 785	1 466	1 496	1 517	1 467	1 472	1 437	1 554	1 553	1 518	1 476	1 436	1 348
45-49	3 105	3 003	2 923	2 883	2 817	2 727	1 575	1 534	1 469	1 418	1 381	1 315	1 530	1 469	1 454	1 465	1 436	1 412
50-54	3 238	3 157	2 979	2 854	2 771	2 825	1 536	1 537	1 472	1 446	1 386	1 420	1 702	1 620	1 507	1 408	1 385	1 405
55-59	3 474	3 394	3 362	3 195	3 041	2 845	1 613	1 542	1 537	1 478	1 410	1 307	1 861	1 852	1 825	1 717	1 631	1 538
60-64	2 688	2 775	2 903	2 967	3 022	2 994	1 240	1 261	1 337	1 359	1 373	1 375	1 448	1 514	1 566	1 608	1 649	1 619
65-69	1 834	1 937	2 016	2 108	2 189	2 214	722	796	822	869	944	975	1 112	1 141	1 194	1 239	1 245	1 239
70-74	825	900	958	1 133	1 302	1 378	286	305	347	419	466	482	539	595	611	714	836	896
75-79	1 157	1 042	874	706	545	549	391	331	259	214	168	171	766	711	615	492	377	378
80-84	510	563	651	701	721	674	152	170	189	202	185	169	358	393	462	499	536	505
85-89	277	271	238	236	224	240	61	65	71	63	60	66	216	206	167	173	164	174
90-94	94	90	91	72	84	72	17	15	13	13	16	15	77	75	78	59	68	57
95-99	11	9	17	23	26	31	2	1	2	3	6	8	9	8	15	20	20	23
100+	1	1	1	2	3	3	-	-	-	-	1	1	1	1	1	2	2	2
Қала халқы Городское население																		
Барлығы																		
Всего	11 367	11 404	11 422	11 418	11 400	11 313	5 468	5 479	5 528	5 519	5 541	5 511	5 899	5 925	5 894	5 899	5 859	5 802
0	164	174	152	172	176	153	83	81	86	81	90	75	81	93	66	91	86	78
1-4	797	727	732	699	656	666	433	395	388	372	329	336	364	332	344	327	327	330
5-9	894	944	905	906	939	927	446	470	463	475	521	510	448	474	442	431	418	417
10-14	810	808	833	852	845	864	415	413	416	422	403	425	395	395	417	430	442	439
15-19	685	712	748	738	772	780	376	393	429	397	425	409	309	319	319	341	347	371
20-24	678	681	666	666	687	644	361	339	312	336	350	352	317	342	354	330	337	292
25-29	543	553	581	629	683	669	338	350	357	365	367	359	205	203	224	264	316	310

Жалғасы

Продолжение

Жас Возраст	Барлығы Всего						Ерлер Мужчины						Әйелдер Женщины					
	2017	2018	2019	2020	2021	2022	2017	2018	2019	2020	2021	2022	2017	2018	2019	2020	2021	2022
30-34	767	703	651	570	488	526	415	394	367	325	318	333	352	309	284	245	170	193
35-39	833	829	817	844	799	746	405	410	432	451	439	410	428	419	385	393	360	336
40-44	792	815	823	805	813	806	369	385	380	382	380	397	423	430	443	423	433	409
45-49	785	767	771	783	789	794	386	381	386	383	392	377	399	386	385	400	397	417
50-54	792	822	790	765	724	753	350	378	372	371	353	377	442	444	418	394	371	376
55-59	895	882	858	827	805	737	387	370	357	344	337	320	508	512	501	483	468	417
60-64	719	744	805	809	841	858	309	309	349	356	366	359	410	435	456	453	475	499
65-69	493	520	561	615	645	659	195	223	226	246	269	275	298	297	335	369	376	384
70-74	163	194	241	293	348	377	54	50	87	105	118	128	109	144	154	188	230	249
75-79	318	276	214	153	103	102	89	75	52	37	27	25	229	201	162	116	76	77
80-84	138	166	196	221	214	180	39	48	52	57	43	28	99	118	144	164	171	152
85-89	84	73	60	56	52	53	14	11	12	11	11	13	70	62	48	45	41	40
90-94	14	12	15	14	20	17	3	4	4	3	3	3	11	8	11	11	17	14
95-99	2	1	2	1	1	1	1	-	1	-	-	-	1	1	1	1	1	1
100+	1	1	1	-	-	1	-	-	-	-	-	-	1	1	1	-	-	1

**Ауыл халқы
Сельское население**

Барлығы																		
Всего	33 108	32 472	31 718	30 819	30 183	29 323	16 507	16 172	15 828	15 409	15 102	14 652	16 601	16 300	15 890	15 410	15 081	14 671
0	368	366	338	345	363	308	181	180	198	162	203	132	187	186	140	183	160	176
1-4	1 816	1 684	1 573	1 464	1 392	1 386	937	861	790	773	714	730	879	823	783	691	678	656
5-9	2 594	2 597	2 461	2 298	2 198	2 082	1 326	1 337	1 263	1 185	1 144	1 065	1 268	1 260	1 198	1 113	1 054	1 017
10-14	2 671	2 594	2 600	2 579	2 565	2 508	1 366	1 338	1 340	1 310	1 304	1 298	1 305	1 256	1 260	1 269	1 261	1 210
15-19	2 419	2 410	2 386	2 392	2 404	2 346	1 276	1 258	1 217	1 225	1 229	1 204	1 143	1 152	1 169	1 167	1 175	1 142
20-24	2 305	2 235	2 182	2 050	1 979	1 950	1 262	1 229	1 201	1 103	1 079	1 036	1 043	1 006	981	947	900	914
25-29	1 547	1 429	1 466	1 569	1 740	1 757	984	903	907	968	1 005	995	563	526	559	601	735	762
30-34	2 061	1 989	1 874	1 626	1 369	1 191	1 108	1 125	1 117	992	881	794	953	864	757	634	488	397
35-39	2 289	2 250	2 127	2 015	1 875	1 796	1 202	1 122	1 038	1 035	974	959	1 087	1 128	1 089	980	901	837
40-44	2 228	2 234	2 212	2 138	2 095	1 979	1 097	1 111	1 137	1 085	1 092	1 040	1 131	1 123	1 075	1 053	1 003	939
45-49	2 320	2 236	2 152	2 100	2 028	1 933	1 189	1 153	1 083	1 035	989	938	1 131	1 083	1 069	1 065	1 039	995
50-54	2 446	2 335	2 189	2 089	2 047	2 072	1 186	1 159	1 100	1 075	1 033	1 043	1 260	1 176	1 089	1 014	1 014	1 029
55-59	2 579	2 512	2 504	2 368	2 236	2 108	1 226	1 172	1 180	1 134	1 073	987	1 353	1 340	1 324	1 234	1 163	1 121
60-64	1 969	2 031	2 098	2 158	2 181	2 136	931	952	988	1 003	1 007	1 016	1 038	1 079	1 110	1 155	1 174	1 120
65-69	1 341	1 417	1 455	1 493	1 544	1 555	527	573	596	623	675	700	814	844	859	870	869	855
70-74	662	706	717	840	954	1 001	232	255	260	314	348	354	430	451	457	526	606	647
75-79	839	766	660	553	442	447	302	256	207	177	141	146	537	510	453	376	301	301
80-84	372	397	455	480	507	494	113	122	137	145	142	141	259	275	318	335	365	353
85-89	193	198	178	180	172	187	47	54	59	52	49	53	146	144	119	128	123	134
90-94	80	78	76	58	64	55	14	11	9	10	13	12	66	67	67	48	51	43
95-99	9	8	15	22	25	30	1	1	1	3	6	8	8	7	14	19	19	22
100+	-	-	-	2	3	2	-	-	-	-	1	1	-	-	-	2	2	1

**Тимирязев ауданы
Тимирязевский район**

жыл басына, адам

на начало года, человек

Жас Возраст	Барлығы Всего						Ерлер Мужчины						Әйелдер Женщины					
	2017	2018	2019	2020	2021	2022	2017	2018	2019	2020	2021	2022	2017	2018	2019	2020	2021	2022
Барлық халық Все население																		
Барлығы																		
Всего	11 823	11 548	11 290	10 929	10 602	10 320	5 944	5 837	5 710	5 536	5 380	5 236	5 879	5 711	5 580	5 393	5 222	5 084
0	148	170	151	147	141	115	74	91	72	66	69	56	74	79	79	81	72	59
1-4	743	703	687	654	604	600	369	346	337	325	300	296	374	357	350	329	304	304
5-9	916	917	915	893	886	854	496	486	469	452	443	421	420	431	446	441	443	433
10-14	742	771	811	820	854	850	411	427	455	455	463	463	331	344	356	365	391	387
15-19	664	629	596	572	576	625	328	311	311	313	317	349	336	318	285	259	259	276
20-24	834	738	660	605	554	509	462	413	340	310	293	261	372	325	320	295	261	248
25-29	545	553	558	614	645	592	342	364	387	389	386	354	203	189	171	225	259	238
30-34	926	860	754	609	481	404	501	451	389	346	293	257	425	409	365	263	188	147
35-39	823	830	828	812	775	769	416	438	448	426	419	408	407	392	380	386	356	361
40-44	837	804	805	771	754	727	412	403	396	394	391	378	425	401	409	377	363	349
45-49	874	840	801	790	764	739	407	399	390	381	367	370	467	441	411	409	397	369
50-54	1 040	959	918	857	764	755	538	502	480	431	369	354	502	457	438	426	395	401
55-59	1 038	1 003	989	949	922	864	509	483	476	478	475	452	529	520	513	471	447	412
60-64	683	719	763	761	787	803	331	363	383	379	384	395	352	356	380	382	403	408
65-69	339	397	414	439	463	501	137	150	171	198	216	233	202	247	243	241	247	268
70-74	176	174	190	227	247	234	59	66	73	77	87	85	117	108	117	150	160	149
75-79	297	256	207	149	117	121	107	86	64	48	44	39	190	170	143	101	73	82
80-84	119	138	164	180	184	164	30	41	52	51	48	49	89	97	112	129	136	115
85-89	65	72	57	56	48	52	12	15	15	11	8	8	53	57	42	45	40	44
90-94	13	13	19	20	30	38	3	1	-	4	7	7	10	12	19	16	23	31
95-99	1	2	3	4	6	4	-	1	2	2	1	1	1	1	1	2	5	3
100+	-	-	-	-	-	-	-	-	-	-	-	-	-	-	-	-	-	-

Уәлиханов ауданы
Уалихановский район

жыл басына, адам

на начало года, человек

Жас Возраст	Барлығы Всего						Ерлер Мужчины						Әйелдер Женщины					
	2017	2018	2019	2020	2021	2022	2017	2018	2019	2020	2021	2022	2017	2018	2019	2020	2021	2022
Барлық халық Все население																		
Барлығы																		
Всего	16 638	16 427	16 293	16 152	15 857	15 619	8 324	8 222	8 182	8 098	7 964	7 862	8 314	8 205	8 111	8 054	7 893	7 757
0	231	264	238	254	232	243	112	136	120	135	123	130	119	128	118	119	109	113
1-4	1 147	1 037	1 014	1 001	979	992	584	526	505	509	493	512	563	511	509	492	486	480
5-9	1 616	1 623	1 507	1 468	1 422	1 339	833	838	792	755	739	684	783	785	715	713	683	655
10-14	1 563	1 576	1 651	1 615	1 583	1 558	808	823	848	821	812	802	755	753	803	794	771	756
15-19	1 182	1 198	1 251	1 322	1 353	1 395	612	595	642	676	680	729	570	603	609	646	673	666
20-24	1 305	1 218	1 142	1 025	970	934	689	645	611	554	525	479	616	573	531	471	445	455
25-29	970	931	938	1 019	1 099	1 093	543	530	522	543	566	581	427	401	416	476	533	512
30-34	1 058	1 057	1 086	1 009	918	876	540	547	576	527	511	495	518	510	510	482	407	381
35-39	1 041	1 023	991	1 048	993	941	523	500	476	537	514	474	518	523	515	511	479	467
40-44	1 204	1 165	1 138	1 057	1 009	971	637	634	619	544	508	482	567	531	519	513	501	489
45-49	1 223	1 170	1 164	1 136	1 089	1 095	633	606	595	607	589	584	590	564	569	529	500	511
50-54	1 173	1 162	1 121	1 130	1 121	1 086	582	569	569	573	567	561	591	593	552	557	554	525
55-59	1 023	1 046	1 043	1 038	1 046	1 007	472	475	489	514	522	500	551	571	554	524	524	507
60-64	728	745	767	775	783	806	345	365	366	358	363	376	383	380	401	417	420	430
65-69	435	477	514	516	524	542	173	189	209	210	230	246	262	288	305	306	294	296
70-74	208	218	238	279	306	316	79	88	100	111	115	121	129	130	138	168	191	195
75-79	302	279	224	186	146	144	89	85	68	63	43	48	213	194	156	123	103	96
80-84	155	151	184	195	200	176	49	48	50	41	44	30	106	103	134	154	156	146
85-89	64	70	58	50	57	78	18	20	17	11	9	17	46	50	41	39	48	61
90-94	8	15	22	28	27	24	3	3	7	9	11	11	5	12	15	19	16	13
95-99	2	1	1	-	-	3	-	-	1	-	-	-	2	1	-	-	-	3
100+	-	1	1	1	-	-	-	-	-	-	-	-	-	1	1	1	-	-

**Ғ.Мүсірепов атын. ауданы
район им. Г.Мусрепова**

жыл басына, адам

на начало года, человек

Жас Возраст	Барлығы Всего						Ерлер Мужчины						Әйелдер Женщины					
	2017	2018	2019	2020	2021	2022	2017	2018	2019	2020	2021	2022	2017	2018	2019	2020	2021	2022
Барлық халық Все население																		
Барлығы																		
Всего	41 564	41 191	40 850	40 252	39 660	38 882	20 246	20 096	19 932	19 702	19 388	19 003	21 318	21 095	20 918	20 550	20 272	19 879
0	510	543	472	477	437	407	260	273	228	252	208	219	250	270	244	225	229	188
1-4	2 237	2 158	2 098	1 982	1 989	1 901	1 128	1 109	1 065	985	999	938	1 109	1 049	1 033	997	990	963
5-9	2 972	2 965	2 919	2 867	2 755	2 669	1 497	1 485	1 494	1 458	1 400	1 354	1 475	1 480	1 425	1 409	1 355	1 315
10-14	3 111	3 072	3 066	3 022	2 928	2 887	1 560	1 545	1 525	1 514	1 482	1 472	1 551	1 527	1 541	1 508	1 446	1 415
15-19	2 792	2 767	2 806	2 842	2 895	2 884	1 419	1 399	1 432	1 437	1 441	1 426	1 373	1 368	1 374	1 405	1 454	1 458
20-24	2 865	2 789	2 610	2 436	2 332	2 320	1 509	1 471	1 364	1 283	1 222	1 222	1 356	1 318	1 246	1 153	1 110	1 098
25-29	2 526	2 447	2 490	2 557	2 656	2 483	1 422	1 365	1 377	1 419	1 446	1 339	1 104	1 082	1 113	1 138	1 210	1 144
30-34	3 030	3 000	2 936	2 803	2 536	2 335	1 587	1 592	1 578	1 547	1 435	1 314	1 443	1 408	1 358	1 256	1 101	1 021
35-39	2 981	2 924	2 880	2 837	2 789	2 818	1 463	1 463	1 466	1 451	1 442	1 481	1 518	1 461	1 414	1 386	1 347	1 337
40-44	2 886	2 844	2 760	2 705	2 713	2 722	1 382	1 362	1 326	1 315	1 333	1 335	1 504	1 482	1 434	1 390	1 380	1 387
45-49	2 894	2 857	2 899	2 823	2 714	2 662	1 447	1 420	1 404	1 338	1 276	1 256	1 447	1 437	1 495	1 485	1 438	1 406
50-54	3 162	3 036	2 910	2 805	2 733	2 638	1 528	1 480	1 428	1 384	1 353	1 305	1 634	1 556	1 482	1 421	1 380	1 333
55-59	3 118	3 145	3 193	3 180	3 022	2 860	1 481	1 481	1 507	1 530	1 423	1 337	1 637	1 664	1 686	1 650	1 599	1 523
60-64	2 246	2 333	2 412	2 463	2 623	2 709	1 040	1 081	1 126	1 143	1 239	1 272	1 206	1 252	1 286	1 320	1 384	1 437
65-69	1 531	1 615	1 677	1 722	1 803	1 872	625	683	722	745	786	831	906	932	955	977	1 017	1 041
70-74	755	801	878	982	1 081	1 147	287	298	331	379	413	433	468	503	547	603	668	714
75-79	1 146	1 014	860	715	572	529	382	334	269	220	184	183	764	680	591	495	388	346
80-84	503	586	698	759	782	691	153	178	224	236	230	206	350	408	474	523	552	485
85-89	221	217	200	180	199	248	66	69	53	50	58	59	155	148	147	130	141	189
90-94	66	65	73	79	77	71	9	7	12	16	16	19	57	58	61	63	61	52
95-99	10	10	10	12	19	23	-	-	-	-	2	2	10	10	10	12	17	21
100+	2	3	3	4	5	6	1	1	1	-	-	-	1	2	2	4	5	6

3.5 Ерлер мен әйелдердің орташа жасы Средний возраст мужчин и женщин

жыл басына, жас

на начало года, лет

	Барлығы Всего						Ерлер Мужчины						Әйелдер Женщины					
	2017	2018	2019	2020	2021	2022	2017	2018	2019	2020	2021	2022	2017	2018	2019	2020	2021	2022
Барлық халық Все население																		
Солтүстік Қазақстан облысы	37,3	37,5	37,7	37,9	38,0	38,1	34,9	35,1	35,3	35,4	35,5	35,6	39,5	39,7	39,9	40,1	40,2	40,4
Петропавл қаласы	37,2	37,3	37,5	37,7	37,8	37,9	34,2	34,3	34,5	34,6	34,6	34,7	39,7	39,9	40,0	40,3	40,4	40,5
Айыртау	37,7	37,9	38,1	38,3	38,5	38,6	35,4	35,7	35,9	36,1	36,3	36,4	39,8	40,1	40,3	40,5	40,6	40,8
Ақжар	33,7	34,0	34,1	34,2	34,4	34,5	32,4	32,6	32,8	32,9	33,0	33,0	35,0	35,4	35,5	35,6	35,8	36,0
М.Жұмабаев	38,9	39,1	39,2	39,5	39,7	39,9	36,3	36,6	36,8	37,1	37,3	37,4	41,4	41,5	41,6	41,9	42,2	42,3
Есіл	38,4	38,6	38,9	39,1	39,0	39,0	36,3	36,5	36,7	36,9	37,3	36,8	40,5	40,6	41,1	41,3	41,2	41,2
Жамбыл	37,4	37,7	37,8	37,9	38,1	38,1	35,6	35,8	35,9	35,9	36,1	36,2	39,3	39,7	39,7	40,0	40,0	40,0
Қызылжар	38,4	38,7	39,0	39,3	39,5	39,6	36,4	36,7	37,0	37,3	37,5	37,6	40,3	40,7	41,0	41,3	41,4	41,6
Мамлют	38,3	38,4	38,7	38,8	39,1	39,3	35,7	36,0	36,3	36,5	36,7	37,0	40,9	40,9	41,1	41,2	41,4	41,6
Шал ақын	38,5	38,5	38,5	38,6	38,8	38,8	36,3	36,2	36,1	36,3	36,4	36,4	40,7	40,7	40,8	41,0	41,1	41,1
Аққайың	38,8	39,0	39,2	39,3	39,4	39,5	36,6	36,9	37,0	37,1	37,3	37,3	40,9	41,2	41,3	41,4	41,6	41,7
Тайынша	36,6	36,8	37,0	37,3	37,4	37,6	34,5	34,7	34,9	35,3	35,3	35,5	38,6	38,9	39,1	39,3	39,5	39,6
Тимирязев	36,7	36,8	37,0	37,2	37,3	37,5	35,0	35,1	35,5	35,6	35,7	36,0	38,5	38,6	38,6	38,8	38,9	39,1
Уәлиханов	32,9	33,1	33,3	33,4	33,5	33,6	31,6	31,8	32,0	32,1	32,2	32,3	34,2	34,4	34,6	34,6	34,8	34,9
Ғ.Мүсірепов	36,6	36,8	37,1	37,3	37,5	37,7	34,9	35,1	35,4	35,6	35,9	36,1	38,1	38,4	38,6	38,9	39,1	39,3
Қала халқы Городское население																		
Солтүстік Қазақстан облысы	37,3	37,5	37,6	37,8	37,9	38,0	34,3	34,4	34,6	34,7	34,8	34,8	39,8	40,0	40,2	40,4	40,5	40,6
Петропавл қаласы	37,2	37,3	37,5	37,7	37,8	37,9	34,2	34,3	34,5	34,6	34,6	34,7	39,7	39,9	40,0	40,3	40,4	40,5
М.Жұмабаев	38,7	38,7	38,7	38,8	39,0	38,9	35,4	35,4	35,4	35,6	35,6	35,6	41,7	41,7	41,7	41,8	42,0	42,0
Мамлют	39,3	39,6	39,9	39,8	40,0	40,3	36,4	36,7	37,1	37,2	37,4	37,7	42,0	42,2	42,6	42,3	42,5	42,7
Шал ақын	38,9	38,8	38,8	39,0	39,0	39,0	36,3	36,1	35,9	36,1	36,2	36,0	41,3	41,2	41,4	41,6	41,7	41,7
Тайынша	36,6	36,8	37,0	37,1	37,1	37,1	33,9	34,1	34,4	34,5	34,5	34,5	39,2	39,2	39,5	39,5	39,5	39,6
Ауыл халқы Сельское население																		
Солтүстік Қазақстан облысы	37,2	37,5	37,7	37,9	38,1	38,2	35,3	35,5	35,8	36,0	36,1	36,3	39,1	39,4	39,6	39,8	40,0	40,1
Айыртау	37,7	37,9	38,1	38,3	38,5	38,6	35,4	35,7	35,9	36,1	36,3	36,4	39,8	40,1	40,3	40,5	40,6	40,8

Жалғасы

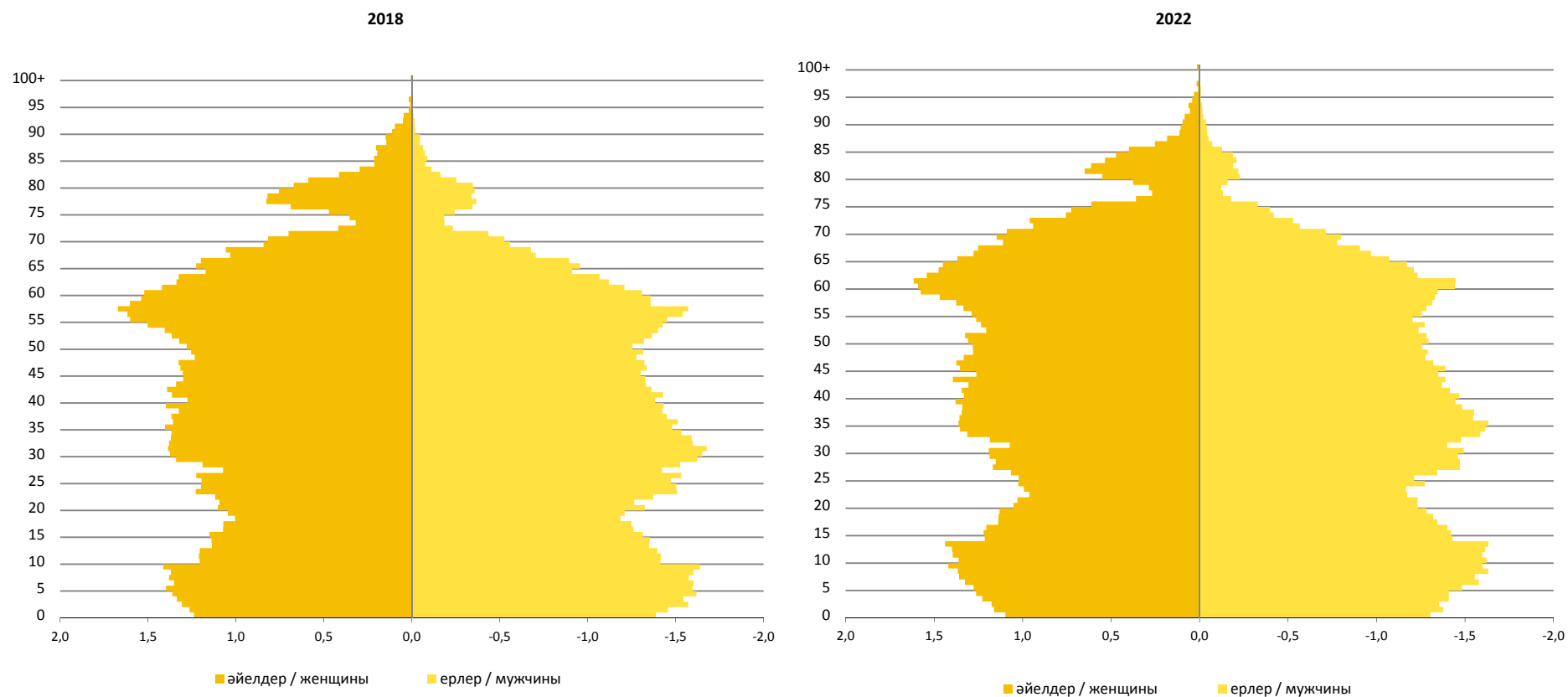
Продолжение

	Барлығы Всего						Ерлер Мужчины						Әйелдер Женщины					
	2017	2018	2019	2020	2021	2022	2017	2018	2019	2020	2021	2022	2017	2018	2019	2020	2021	2022
Ақжар	33,7	34,0	34,1	34,2	34,4	34,5	32,4	32,6	32,8	32,9	33,0	33,0	35,0	35,4	35,5	35,6	35,8	36,0
М.Жұмабаев	39,0	39,2	39,4	39,8	40,0	40,3	36,7	36,9	37,3	37,6	37,9	38,1	41,3	41,5	41,6	41,9	42,2	42,5
Есіл	38,4	38,6	38,9	39,1	39,0	39,0	36,3	36,5	36,7	36,9	36,8	36,7	40,5	40,6	41,1	41,3	41,2	41,2
Жамбыл	37,4	37,7	37,8	37,9	38,1	38,1	35,6	35,8	35,9	35,9	36,1	36,2	39,3	39,7	39,7	40,0	40,0	40,0
Қызылжар	38,4	38,7	39,0	39,3	39,5	39,6	36,4	36,7	37,0	37,3	37,5	37,6	40,3	40,7	41,0	41,3	41,4	41,6
Мамлют	37,6	37,8	37,9	38,2	38,5	38,6	35,3	35,6	35,8	36,1	36,4	36,6	40,1	40,1	40,1	40,4	40,7	40,8
Шал ақын	38,2	38,3	38,3	38,4	38,6	38,6	36,2	36,3	36,3	36,4	36,6	36,7	40,2	40,3	40,4	40,5	40,7	40,6
Аққайың	38,8	39,0	39,2	39,3	39,4	39,5	36,6	36,9	37,0	37,1	37,3	37,3	40,9	41,2	41,3	41,4	41,6	41,7
Тайынша	36,6	36,8	37,1	37,4	37,5	37,7	34,7	34,9	35,1	35,5	35,6	35,9	38,4	38,7	39,0	39,3	39,5	39,6
Тимирязев	36,7	36,8	37,0	37,2	37,3	37,5	35,0	35,1	35,5	35,6	35,7	36,0	38,5	38,6	38,6	38,8	38,9	39,1
Уәлиханов	32,9	33,1	33,3	33,4	33,5	33,6	31,6	31,8	32,0	32,1	32,2	32,3	34,2	34,4	34,6	34,6	34,8	34,9
Ғ.Мүсірепов	36,6	36,8	37,1	37,3	37,5	37,7	34,9	35,1	35,4	35,6	35,9	36,1	38,1	38,4	38,6	38,9	39,1	39,3

Халықтың жас-жыныс пирамидасы Возрастно-половая пирамида населения

жылбасына, пайызбен

на начало года, в процентах



4. Халықтың табиғи қозғалысының көрсеткіштері

Показатели естественного движения населения

4.1 Туылғандар Родившиеся

адам

человек

	Барлығы Всего					Ұлдар Мальчики					Қыздар Девочки				
	2017	2018	2019	2020	2021	2017	2018	2019	2020	2021	2017	2018	2019	2020	2021
Барлық халық Все население															
Солтүстік Қазақстан облысы	7 387	7 194	6 872	6 879	6 489	3 731	3 709	3 552	3 587	3 388	3 656	3 485	3 320	3 292	3 101
Петропавл қаласы	3 085	3 120	2 922	2 846	2 696	1 547	1 599	1 539	1 496	1 420	1 538	1 521	1 383	1 350	1 276
Айыртау	439	448	406	453	454	212	223	205	222	253	227	225	201	231	201
Ақжар	222	193	192	203	196	121	102	107	101	109	101	91	85	102	87
М.Жұмабаев	338	319	302	309	280	161	165	172	159	149	177	154	130	150	131
Есіл	278	270	244	275	241	136	144	133	145	124	142	126	111	130	117
Жамбыл	267	230	254	238	231	138	121	133	126	115	129	109	121	112	116
Қызылжар	531	544	495	523	510	300	273	241	287	275	231	271	254	236	235
Мамлют	209	220	213	202	204	99	108	96	100	92	110	112	117	102	112
Шал ақын	244	245	246	266	239	131	122	123	143	128	113	123	123	123	111
Аққайың	246	225	195	209	205	117	134	102	116	107	129	91	93	93	98
Тайынша	548	499	522	542	466	265	287	245	293	209	283	212	277	249	257
Тимирязев	169	155	145	142	116	90	72	64	70	57	79	83	81	72	59
Уәлиханов	264	240	258	231	244	136	123	139	121	131	128	117	119	110	113
Ғ.Мүсірепов	547	486	478	440	407	278	236	253	208	219	269	250	225	232	188
Қала халқы Городское население															
Солтүстік Қазақстан облысы	3 559	3 566	3 390	3 306	3 133	1 782	1 838	1 781	1 739	1 646	1 777	1 728	1 609	1 567	1 487
Петропавл қаласы	3 085	3 120	2 922	2 846	2 696	1 547	1 599	1 539	1 496	1 420	1 538	1 521	1 383	1 350	1 276
М.Жұмабаев	118	100	98	91	92	64	58	64	48	50	54	42	34	43	42
Мамлют	70	85	88	70	71	37	43	40	37	30	33	42	48	33	41
Шал ақын	107	104	109	122	118	50	52	57	67	70	57	52	52	55	48
Тайынша	179	157	173	177	156	84	86	81	91	76	95	71	92	86	80

Жалғасы

Продолжение

	Барлығы Всего					Ұлдар Мальчики					Қыздар Девочки				
	2017	2018	2019	2020	2021	2017	2018	2019	2020	2021	2017	2018	2019	2020	2021
Ауыл халқы Сельское население															
Солтүстік Қазақстан облысы	3 828	3 628	3 482	3 573	3 356	1 949	1 871	1 771	1 848	1 742	1 879	1 757	1 711	1 725	1 614
Айыртау	439	448	406	453	454	212	223	205	222	253	227	225	201	231	201
Ақжар	222	193	192	203	196	121	102	107	101	109	101	91	85	102	87
М.Жұмабаев	220	219	204	218	188	97	107	108	111	99	123	112	96	107	89
Есіл	278	270	244	275	241	136	144	133	145	124	142	126	111	130	117
Жамбыл	267	230	254	238	231	138	121	133	126	115	129	109	121	112	116
Қызылжар	531	544	495	523	510	300	273	241	287	275	231	271	254	236	235
Мамлют	139	135	125	132	133	62	65	56	63	62	77	70	69	69	71
Шал ақын	137	141	137	144	121	81	70	66	76	58	56	71	71	68	63
Аққайың	246	225	195	209	205	117	134	102	116	107	129	91	93	93	98
Тайынша	369	342	349	365	310	181	201	164	202	133	188	141	185	163	177
Тимирязев	169	155	145	142	116	90	72	64	70	57	79	83	81	72	59
Уәлиханов	264	240	258	231	244	136	123	139	121	131	128	117	119	110	113
Ғ.Мүсірепов	547	486	478	440	407	278	236	253	208	219	269	250	225	232	188

Жалғасы

Продолжение

	1000 адамға На 1000 человек														
	барлығы всего					ұлдар мальчики					қыздар девочки				
	2017	2018	2019	2020	2021	2017	2018	2019	2020	2021	2017	2018	2019	2020	2021
Барлық халық Все население															
Солтүстік Қазақстан облысы	13,17	12,93	12,46	12,59	12,01	13,92	13,94	13,46	13,73	13,11	12,48	12,00	11,54	11,55	11,00
Петропавл қаласы	14,19	14,28	13,34	12,96	12,27	15,81	16,24	15,58	15,12	14,33	12,87	12,67	11,49	11,20	10,59
Айыртау	11,64	12,07	11,06	12,55	12,83	11,40	12,18	11,33	12,50	14,56	11,88	11,97	10,81	12,60	11,16
Ақжар	13,79	12,22	12,34	13,35	13,18	15,04	12,88	13,65	13,13	14,47	12,55	11,56	11,01	13,57	11,85
М.Жұмабаев	11,01	10,57	10,22	10,71	9,93	10,57	11,02	11,71	11,05	10,59	11,44	10,12	8,75	10,38	9,28
Есіл	11,79	11,85	11,05	12,73	11,43	11,67	12,79	12,20	13,59	11,88	11,91	10,93	9,92	11,89	10,99

Жалғасы

Продолжение

	1000 адамға На 1000 человек														
	барлығы всего					ұлдар мальчики					қыздар девочки				
	2017	2018	2019	2020	2021	2017	2018	2019	2020	2021	2017	2018	2019	2020	2021
Жамбыл	13,15	11,69	13,28	12,87	12,91	13,65	12,32	13,91	13,59	12,80	12,66	11,06	12,65	12,14	13,02
Қызылжар	11,96	12,29	11,21	11,82	11,50	13,69	12,44	11,00	13,06	12,46	10,27	12,13	11,43	10,60	10,55
Мамлют	11,37	12,21	12,05	11,67	12,05	10,75	11,95	10,82	11,50	10,80	11,99	12,47	13,29	11,85	13,31
Шал ақын	12,81	13,07	13,42	14,88	13,70	13,90	13,11	13,47	16,04	14,70	11,74	13,03	13,38	13,73	12,70
Аққайың	12,54	11,75	10,37	11,34	11,37	12,02	14,03	10,87	12,65	11,91	13,06	9,48	9,88	10,05	10,83
Тайынша	12,41	11,47	12,23	12,93	11,34	12,15	13,35	11,59	14,10	10,24	12,66	9,63	12,86	11,79	12,41
Тимирязев	14,46	13,57	13,05	13,19	11,09	15,28	12,47	11,38	12,83	10,74	13,63	14,70	14,76	13,57	11,45
Уәлиханов	15,97	14,67	15,90	14,43	15,50	16,44	15,00	17,08	15,07	16,56	15,50	14,34	14,72	13,80	14,44
Ғ.Мүсірепов	13,22	11,85	11,79	11,01	10,36	13,78	11,79	12,77	10,64	11,41	12,69	11,90	10,85	11,37	9,36
Қала халқы															
Городское население															
Солтүстік Қазақстан облысы	14,18	14,14	13,41	13,07	12,40	15,63	16,03	15,49	15,11	14,31	12,97	12,56	11,68	11,36	10,80
Петропавл қаласы	14,24	14,28	13,34	12,96	12,28	15,88	16,24	15,58	15,12	14,35	12,91	12,67	11,49	11,20	10,59
М.Жұмабаев	15,30	12,94	12,68	11,84	12,12	17,27	15,57	17,17	13,00	13,69	13,48	10,49	8,50	10,77	10,67
Мамлют	9,99	12,30	12,84	10,32	10,60	11,01	12,95	12,12	11,30	9,28	9,05	11,69	13,52	9,40	11,83
Шал ақын	14,22	13,58	14,24	16,03	15,59	14,00	14,22	15,49	18,31	19,26	14,42	13,00	13,08	13,92	12,21
Тайынша	15,72	13,76	15,15	15,51	13,74	15,35	15,63	14,66	16,46	13,75	16,07	12,01	15,60	14,63	13,72
Ауыл халқы															
Сельское население															
Солтүстік Қазақстан облысы	12,35	11,92	11,65	12,18	11,67	12,66	12,36	11,89	12,64	12,14	12,04	11,49	11,41	11,73	11,20
Айыртау	11,64	12,07	11,06	12,55	12,83	11,40	12,18	11,33	12,50	14,56	11,88	11,97	10,81	12,60	11,16
Ақжар	13,79	12,22	12,34	13,35	13,18	15,04	12,88	13,65	13,13	14,47	12,55	11,56	11,01	13,57	11,85
М.Жұмабаев	9,57	9,75	9,35	10,31	9,13	8,42	9,52	9,85	10,38	9,50	10,73	9,99	8,84	10,23	8,75
Есіл	11,79	11,85	11,05	12,73	11,43	11,67	12,79	12,20	13,59	11,88	11,91	10,93	9,92	11,89	10,99
Жамбыл	13,15	11,69	13,28	12,87	12,91	13,65	12,32	13,91	13,59	12,80	12,66	11,06	12,65	12,14	13,02
Қызылжар	11,96	12,29	11,21	11,82	11,50	13,69	12,44	11,00	13,06	12,46	10,27	12,13	11,43	10,60	10,55
Мамлют	12,21	12,15	11,55	12,55	12,99	10,59	11,37	10,05	11,62	11,72	13,93	12,98	13,14	13,53	14,35
Шал ақын	11,89	12,71	12,84	14,03	12,24	13,84	12,39	12,10	14,46	11,43	9,87	13,05	13,61	13,57	13,10
Аққайың	12,54	11,75	10,37	11,34	11,37	12,02	14,03	10,87	12,65	11,91	13,06	9,48	9,88	10,05	10,83
Тайынша	11,25	10,66	11,16	11,97	10,42	11,08	12,56	10,50	13,24	8,94	11,43	8,76	11,82	10,69	11,90
Тимирязев	14,46	13,57	13,05	13,19	11,09	15,28	12,47	11,38	12,83	10,74	13,63	14,70	14,76	13,57	11,45
Уәлиханов	15,97	14,67	15,90	14,43	15,50	16,44	15,00	17,08	15,07	16,56	15,50	14,34	14,72	13,80	14,44
Ғ.Мүсірепов	13,22	11,85	11,79	11,01	10,36	13,78	11,79	12,77	10,64	11,41	12,69	11,90	10,85	11,37	9,36

4.2 Өлгендер

Умершие

адам

человек

	Барлығы Всего					Ерлер Мужчины					Әйелдер Женщины				
	2017	2018	2019	2020	2021	2017	2018	2019	2020	2021	2017	2018	2019	2020	2021
Барлық халық Все население															
Солтүстік Қазақстан облысы	6 640	6 564	6 691	7 512	8 421	3 500	3 435	3 581	3 975	4 261	3 140	3 129	3 110	3 537	4 160
Петропавл қаласы	2 454	2 442	2 543	3 056	3 403	1 260	1 215	1 313	1 556	1 616	1 194	1 227	1 230	1 500	1 787
Айыртау	486	429	430	483	521	256	249	230	290	273	230	180	200	193	248
Ақжар	139	154	136	147	175	79	94	59	86	94	60	60	77	61	81
М.Жұмабаев	386	402	410	450	496	216	200	207	246	256	170	202	203	204	240
Есіл	322	291	300	350	416	164	162	169	177	212	158	129	131	173	204
Жамбыл	267	269	285	314	320	148	151	168	167	168	119	118	117	147	152
Қызылжар	513	506	556	588	672	251	265	335	318	358	262	241	221	270	314
Мамлют	247	225	234	231	256	122	125	132	120	139	125	100	102	111	117
Шал ақын	266	275	258	251	323	149	150	147	123	163	117	125	111	128	160
Аққайың	322	305	318	333	381	169	158	180	186	217	153	147	138	147	164
Тайынша	524	556	497	557	607	298	278	245	293	315	226	278	252	264	292
Тимирязев	133	130	139	144	144	75	74	73	81	81	58	56	66	63	63
Уәлиханов	121	124	116	126	133	67	66	70	72	74	54	58	46	54	59
Ғ.Мүсірепов	460	456	469	482	574	246	248	253	260	295	214	208	216	222	279
Қала халқы Городское население															
Солтүстік Қазақстан облысы	2 925	2 924	3 049	3 592	4 046	1 519	1 467	1 578	1 825	1 937	1 406	1 457	1 471	1 767	2 109
Петропавл қаласы	2 454	2 442	2 543	3 056	3 403	1 260	1 215	1 313	1 556	1 616	1 194	1 227	1 230	1 500	1 787
М.Жұмабаев	109	122	114	149	174	64	68	64	83	80	45	54	50	66	94
Мамлют	105	91	116	98	113	53	47	62	50	63	52	44	54	48	50
Шал ақын	100	96	102	104	141	55	51	56	49	71	45	45	46	55	70
Тайынша	157	173	174	185	215	87	86	83	87	107	70	87	91	98	108

Жалғасы

Продолжение

	Барлығы Всего					Ерлер Мужчины					Әйелдер Женщины				
	2017	2018	2019	2020	2021	2017	2018	2019	2020	2021	2017	2018	2019	2020	2021
Ауыл халқы Сельское население															
Солтүстік Қазақстан облысы	3 715	3 640	3 642	3 920	4 375	1 981	1 968	2 003	2 150	2 324	1 734	1 672	1 639	1 770	2 051
Айыртау	486	429	430	483	521	256	249	230	290	273	230	180	200	193	248
Ақжар	139	154	136	147	175	79	94	59	86	94	60	60	77	61	81
М.Жұмабаев	277	280	296	301	322	152	132	143	163	176	125	148	153	138	146
Есіл	322	291	300	350	416	164	162	169	177	212	158	129	131	173	204
Жамбыл	267	269	285	314	320	148	151	168	167	168	119	118	117	147	152
Қызылжар	513	506	556	588	672	251	265	335	318	358	262	241	221	270	314
Мамлют	142	134	118	133	143	69	78	70	70	76	73	56	48	63	67
Шал ақын	166	179	156	147	182	94	99	91	74	92	72	80	65	73	90
Аққайың	322	305	318	333	381	169	158	180	186	217	153	147	138	147	164
Тайынша	367	383	323	372	392	211	192	162	206	208	156	191	161	166	184
Тимирязев	133	130	139	144	144	75	74	73	81	81	58	56	66	63	63
Уәлиханов	121	124	116	126	133	67	66	70	72	74	54	58	46	54	59
Ғ.Мүсірепов	460	456	469	482	574	246	248	253	260	295	214	208	216	222	279

Жалғасы

Продолжение

	1000 адамға На 1000 человек														
	барлығы всего					ерлер мужчины					әйелдер женщины				
	2017	2018	2019	2020	2021	2017	2018	2019	2020	2021	2017	2018	2019	2020	2021
Барлық халық Все население															
Солтүстік Қазақстан облысы	11,84	11,79	12,13	13,75	15,58	13,06	12,91	13,57	15,21	16,48	10,72	10,77	10,81	12,41	14,76
Петропавл қаласы	11,29	11,18	11,61	13,92	15,49	12,87	12,34	13,29	15,73	16,31	9,99	10,22	10,22	12,44	14,83
Айыртау	12,89	11,56	11,72	13,38	14,72	13,76	13,60	12,71	16,33	15,71	12,04	9,57	10,75	10,53	13,77
Ақжар	8,64	9,75	8,74	9,67	11,77	9,82	11,87	7,53	11,18	12,48	7,45	7,62	9,97	8,11	11,04
М.Жұмабаев	12,57	13,32	13,88	15,60	17,60	14,19	13,36	14,09	17,10	18,19	10,99	13,28	13,66	14,11	17,01
Есіл	13,66	12,77	13,58	16,20	19,73	14,08	14,39	15,50	16,59	20,31	13,25	11,19	11,71	15,83	19,17
Жамбыл	13,15	13,67	14,90	16,98	17,89	14,64	15,37	17,56	18,02	18,70	11,67	11,98	12,23	15,93	17,06
Қызылжар	11,55	11,43	12,60	13,29	15,16	11,45	12,08	15,29	14,47	16,22	11,65	10,79	9,94	12,13	14,10
Мамлют	13,43	12,49	13,24	13,35	15,12	13,25	13,83	14,88	13,80	16,31	13,62	11,13	11,59	12,90	13,91
Шал ақын	13,96	14,67	14,08	14,04	18,51	15,81	16,12	16,09	13,80	18,72	12,15	13,24	12,07	14,29	18,30
Аққайың	16,42	15,92	16,91	18,07	21,13	17,36	16,54	19,18	20,28	24,15	15,49	15,31	14,65	15,88	18,13
Тайынша	11,86	12,78	11,64	13,29	14,77	13,66	12,93	11,59	14,10	15,44	10,11	12,63	11,70	12,50	14,10
Тимирязев	11,38	11,38	12,51	13,38	13,77	12,73	12,82	12,98	14,84	15,26	10,01	9,92	12,03	11,87	12,23
Уәлиханов	7,32	7,58	7,15	7,87	8,45	8,10	8,05	8,60	8,97	9,35	6,54	7,11	5,69	6,77	7,54
Ғ.Мүсірепов	11,12	11,12	11,57	12,06	14,62	12,20	12,39	12,77	13,30	15,37	10,09	9,90	10,42	10,88	13,90
Қала халқы Городское население															
Солтүстік Қазақстан облысы	11,65	11,59	12,06	14,20	16,00	13,33	12,79	13,72	15,86	16,82	10,26	10,59	10,68	12,81	15,32
Петропавл қаласы	11,34	11,18	11,61	13,92	15,49	12,93	12,34	13,29	15,73	16,31	10,03	10,22	10,22	12,44	14,83
М.Жұмабаев	14,13	15,78	14,75	19,38	22,92	17,27	18,25	17,17	22,47	21,90	11,23	13,49	12,49	16,52	23,87
Мамлют	14,99	13,16	16,93	14,45	16,88	15,77	14,15	18,79	15,28	19,49	14,26	12,25	15,20	13,68	14,43
Шал ақын	13,29	12,54	13,33	13,67	18,64	15,40	13,95	15,22	13,39	19,54	11,38	11,25	11,57	13,92	17,80
Тайынша	13,79	15,16	15,24	16,22	18,93	15,89	15,63	15,03	15,73	19,36	11,84	14,72	15,43	16,67	18,52
Ауыл халқы Сельское население															
Солтүстік Қазақстан облысы	11,98	11,96	12,19	13,37	15,22	12,87	13,00	13,45	14,71	16,21	11,10	10,93	10,93	12,04	14,23
Айыртау	12,89	11,56	11,72	13,38	14,75	13,76	13,60	12,71	16,33	15,77	12,04	9,57	10,75	10,53	13,77
Ақжар	8,64	9,75	8,74	9,67	11,77	9,82	11,87	7,53	11,18	12,48	7,45	7,62	9,97	8,11	11,04

Жалғасы

Продолжение

	1000 адамға На 1000 человек														
	барлығы всего					ерлер мужчины					әйелдер женщины				
	2017	2018	2019	2020	2021	2017	2018	2019	2020	2021	2017	2018	2019	2020	2021
М.Жұмабаев	12,05	12,47	13,57	14,23	15,63	13,19	11,74	13,05	15,25	16,89	10,90	13,21	14,09	13,19	14,35
Есіл	13,66	12,77	13,58	16,20	19,73	14,08	14,39	15,50	16,59	20,31	13,25	11,19	11,71	15,83	19,17
Жамбыл	13,15	13,67	14,90	16,98	17,89	14,64	15,37	17,56	18,02	18,71	11,67	11,98	12,23	15,93	17,06
Қызылжар	11,55	11,43	12,60	13,29	15,16	11,45	12,08	15,29	14,47	16,22	11,65	10,79	9,94	12,13	14,10
Мамлют	12,48	12,06	10,90	12,64	13,97	11,79	13,64	12,56	12,91	14,37	13,21	10,39	9,14	12,36	13,54
Шал ақын	14,40	16,14	14,62	14,32	18,41	16,06	17,52	16,68	14,08	18,13	12,69	14,71	12,46	14,57	18,71
Аққайың	16,42	15,92	16,91	18,07	21,13	17,36	16,54	19,18	20,28	24,15	15,49	15,31	14,65	15,88	18,13
Тайынша	11,19	11,93	10,33	12,20	13,18	12,91	12,00	10,37	13,50	13,98	9,48	11,87	10,29	10,89	12,37
Тимирязев	11,38	11,38	12,51	13,38	13,77	12,73	12,82	12,98	14,84	15,26	10,01	9,92	12,03	11,87	12,23
Уәлиханов	7,32	7,58	7,15	7,87	8,45	8,10	8,05	8,60	8,97	9,35	6,54	7,11	5,69	6,77	7,54
Ғ.Мүсірепов	11,12	11,12	11,57	12,06	14,62	12,20	12,39	12,77	13,30	15,37	10,09	9,90	10,42	10,88	13,90

4.3 Табиғи өсім (-кему) Естественный прирост (-убыль)

адам

человек

	Барлығы Всего					Ерлер Мужчины					Әйелдер Женщины				
	2017	2018	2019	2020	2021	2017	2018	2019	2020	2021	2017	2018	2019	2020	2021

Барлық халық Все население

Солтүстік Қазақстан

облысы	747	630	181	-633	-1 932	231	274	-29	-388	-873	516	356	210	-245	-1 059
Петропавл қаласы	631	678	379	-210	-707	287	384	226	-60	-196	344	294	153	-150	-511
Айыртау	-47	19	-24	-30	-67	-44	-26	-25	-68	-20	-3	45	1	38	-47
Ақжар	83	39	56	56	21	42	8	48	15	15	41	31	8	41	6
М.Жұмабаев	-48	-83	-108	-141	-216	-55	-35	-35	-87	-107	7	-48	-73	-54	-109
Есіл	-44	-21	-56	-75	-175	-28	-18	-36	-32	-88	-16	-3	-20	-43	-87
Жамбыл	-	-39	-31	-76	-89	-10	-30	-35	-41	-53	-	-9	4	-35	-36
Қызылжар	18	38	-61	-65	-162	49	8	-94	-31	-83	-31	30	33	-34	-79
Мамлют	-38	-5	-21	-29	-52	-23	-17	-36	-20	-47	-15	12	15	-9	-5
Шал ақын	-22	-30	-12	15	-84	-18	-28	-24	20	-35	-4	-2	12	-5	-49
Аққайың	-76	-80	-123	-124	-176	-52	-24	-78	-70	-110	-24	-56	-45	-54	-66
Тайынша	24	-57	25	-15	-141	-33	9	-	-	-106	57	-66	25	-15	-35
Тимирязев	36	25	6	-2	-28	15	-2	-9	-11	-24	21	27	15	9	-4
Уәлиханов	143	116	142	105	111	69	57	69	49	57	74	59	73	56	54
Ғ.Мүсірепов	87	30	9	-42	-167	32	-12	-	-52	-76	55	42	9	10	-91

Жалғасы

Продолжение

	Барлығы Всего					Ерлер Мужчины					Әйелдер Женщины				
	2017	2018	2019	2020	2021	2017	2018	2019	2020	2021	2017	2018	2019	2020	2021
Қала халқы															
Городское население															
Солтүстік Қазақстан облысы	634	642	341	-286	-913	263	371	203	-86	-291	371	271	138	-200	-622
Петропавл қаласы	631	678	379	-210	-707	287	384	226	-35	-196	344	294	153	-150	-511
М.Жұмабаев	9	-22	-16	-58	-82	-	-10	-	-13	-30	9	-12	-16	-23	-52
Мамлют	-35	-6	-28	-28	-42	-16	-4	-22	18	-33	-19	-2	-6	-15	-9
Шал ақын	7	8	7	18	-23	-5	1	1	4	-1	12	7	6	-	-22
Тайынша	22	-16	-1	-8	-59	-3	-	-2	-60	-31	25	-16	1	-12	-28
Ауыл халқы															
Сельское население															
Солтүстік Қазақстан облысы	113	-12	-160	-347	-1 019	-32	-97	-232	-302	-582	145	85	72	-45	-437
Айыртау	-47	19	-24	-30	-67	-44	-26	-25	-68	-20	-3	45	1	38	-47
Ақжар	83	39	56	56	21	42	8	48	15	15	41	31	8	41	6
М.Жұмабаев	-57	-61	-92	-83	-134	-55	-25	-35	-52	-77	-2	-36	-57	-31	-57
Есіл	-44	-21	-56	-75	-175	-28	-18	-36	-32	-88	-16	-3	-20	-43	-87
Жамбыл	-	-39	-31	-76	-89	-10	-30	-35	-41	-53	-	-9	4	-35	-36
Қызылжар	18	38	-61	-65	-162	49	8	-94	-31	-83	-31	30	33	-34	-79
Мамлют	-3	1	7	-1	-10	-7	-13	-14	-7	-14	4	14	21	6	4
Шал ақын	-29	-38	-19	-3	-61	-13	-29	-25	2	-34	-16	-9	6	-5	-27
Ақдайың	-76	-80	-123	-124	-176	-52	-24	-78	-70	-110	-24	-56	-45	-54	-66
Тайынша	2	-41	26	-7	-82	-30	9	2	-4	-75	32	-50	24	-3	-7
Тимирязев	36	25	6	-2	-28	15	-2	-9	-11	-24	21	27	15	9	-4
Уәлиханов	143	116	142	105	111	69	57	69	49	57	74	59	73	56	54
Ғ.Мүсірепов	87	30	9	-42	-167	32	-12	-	-52	-	55	42	9	10	-91

Жалғасы

Продолжение

	1000 адамға На 1000 человек														
	барлығы всего					ерлер мужчины					әйелдер женщины				
	2017	2018	2019	2020	2021	2017	2018	2019	2020	2021	2017	2018	2019	2020	2021
Барлық халық															
Все население															
Солтүстік Қазақстан облысы	1,33	1,13	0,33	-1,16	-3,57	0,86	1,03	-0,11	-1,48	-3,37	1,76	1,23	0,73	-0,86	-3,76
Петропавл қаласы	2,90	3,10	1,73	-0,96	-3,22	2,94	3,90	2,29	-0,61	-1,98	2,88	2,45	1,27	-1,24	-4,24
Айыртау	-1,25	0,51	-0,65	-0,83	-1,89	-2,36	-1,42	-1,38	-3,83	-1,15	-0,16	2,39	0,05	2,07	-2,61
Ақжар	5,15	2,47	3,60	3,68	1,41	5,22	1,01	6,12	1,95	1,99	5,10	3,94	1,04	5,45	0,81

Жалғасы

Продолжение

	1000 адамға На 1000 человек														
	барлығы всего					ерлер мужчины					әйелдер женщины				
	2017	2018	2019	2020	2021	2017	2018	2019	2020	2021	2017	2018	2019	2020	2021
М.Жұмабаев	-1,56	-2,75	-3,66	-4,89	-7,67	-3,62	-2,34	-2,38	-6,05	-7,60	0,45	-3,16	-4,91	-3,74	-7,73
Есіл	-1,87	-0,92	-2,54	-3,47	-8,30	-2,41	-1,60	-3,30	-3,00	-8,43	-1,34	-0,26	-1,79	-3,93	-8,18
Жамбыл	-	-1,98	-1,62	-4,11	-4,98	-	-3,05	-3,66	-4,42	-5,90	-	-0,91	0,42	-3,79	-4,04
Қызылжар	0,41	0,86	-1,38	-1,47	-3,66	2,24	0,36	-4,29	-1,41	-3,76	-1,38	1,34	1,48	-1,53	-3,55
Мамлют	-2,06	-0,28	-1,19	-1,68	-3,07	-2,50	-1,88	-4,06	-2,30	-5,51	-1,63	1,34	1,70	-1,05	-0,60
Шал ақын	-1,15	-1,60	-0,65	0,84	-4,81	-1,91	-3,01	-2,63	2,24	-4,02	-0,41	-0,21	1,31	-0,56	-5,60
Аққайың	-3,88	-4,18	-6,54	-6,73	-9,76	-5,34	-2,51	-8,31	-7,63	-12,24	-2,43	-5,83	-4,78	-5,83	-7,30
Тайынша	0,55	-1,31	0,59	-0,36	-3,43	-1,51	0,42	-	-	-5,20	2,55	-3,00	1,16	-0,71	-1,69
Тимирязев	3,08	2,19	0,54	-0,19	-2,68	2,55	-0,35	-1,60	-2,02	-4,52	3,62	4,78	2,73	1,70	-0,78
Уәлиханов	8,65	7,09	8,75	6,56	7,05	8,34	6,95	8,48	6,10	7,21	8,96	7,23	9,03	7,02	6,90
Ғ.Мүсірепов	2,10	0,73	0,22	-1,05	-4,26	1,58	-0,60	-	-2,66	-3,96	2,60	2,00	0,43	0,49	-4,54
Қала халқы															
Городское население															
Солтүстік Қазақстан облысы	2,53	2,55	1,35	-1,13	-3,60	2,31	3,24	1,77	-0,75	-2,51	2,71	1,97	1,00	-1,45	-4,52
Петропавл қаласы	2,90	3,10	1,73	-0,96	-3,22	2,95	3,90	2,29	-0,61	-1,98	2,88	2,45	1,27	-1,24	-4,24
М.Жұмабаев	1,17	-2,85	-2,07	-7,54	-10,80	-	-2,68	-	-9,48	-8,21	2,25	-3,00	-4,00	-5,76	-13,20
Мамлют	-5,00	-0,87	-4,09	-4,13	-6,28	-4,76	-1,20	-6,67	-3,97	-10,21	-5,21	-0,56	-1,69	-4,27	-2,59
Шал ақын	0,93	1,04	0,91	2,37	-3,04	-1,40	0,27	0,27	4,92	-0,28	3,04	1,75	1,51	-	-5,59
Тайынша	1,93	-1,40	-0,09	-0,70	-5,19	-0,54	-	-0,36	0,72	-5,61	4,23	-2,71	0,17	-2,04	-4,80
Ауыл халқы															
Сельское население															
Солтүстік Қазақстан облысы	0,36	-0,04	-0,54	-1,18	-3,55	-0,21	-0,64	-1,56	-2,07	-4,06	0,93	0,56	0,48	-0,31	-3,03
Айыртау	-1,25	0,51	-0,65	-0,83	-1,92	-2,36	-1,42	-1,38	-3,83	-1,21	-0,16	2,39	0,05	2,07	-2,61
Ақжар	5,15	2,47	3,60	3,68	1,41	5,22	1,01	6,12	1,95	1,99	5,10	3,94	1,04	5,45	0,82
М.Жұмабаев	-2,48	-2,72	-4,22	-3,92	-6,51	-4,77	-2,22	-3,19	-4,86	-7,39	-0,17	-3,21	-5,25	-2,96	-5,60
Есіл	-1,87	-0,92	-2,54	-3,47	-8,30	-2,41	-1,60	-3,30	-3,00	-8,43	-1,34	-0,26	-1,79	-3,93	-8,17
Жамбыл	-	-1,98	-1,62	-4,11	-4,97	-	-3,05	-3,66	-4,42	-5,90	-	-0,91	0,42	-3,79	-4,04
Қызылжар	0,41	0,86	-1,38	-1,47	-3,65	2,24	0,36	-4,29	-1,41	-3,76	-1,38	1,34	1,48	-1,53	-3,55
Мамлют	-0,27	0,09	0,65	-0,10	-0,98	-1,20	-2,27	-2,51	-1,29	-2,65	0,72	2,60	4,00	1,18	0,81
Шал ақын	-2,51	-3,43	-1,78	-0,29	-6,17	-2,22	-5,13	-4,58	0,38	-6,70	-2,82	-1,65	1,15	-1,00	-5,61
Аққайың	-3,88	-4,18	-6,54	-6,73	-9,76	-5,34	-2,51	-8,31	-7,63	-12,24	-2,43	-5,83	-4,78	-5,83	-7,29
Тайынша	0,06	-1,28	0,83	-0,23	-2,76	-1,83	0,56	0,13	-0,26	-5,04	1,95	-3,11	1,53	-0,20	-0,47
Тимирязев	3,08	2,19	0,54	-0,19	-2,68	2,55	-0,35	-1,60	-2,02	-4,52	3,62	4,78	2,73	1,70	-0,78
Уәлиханов	8,65	7,09	8,75	6,56	7,05	8,34	6,95	8,48	6,10	7,20	8,96	7,23	9,03	7,02	6,90
Ғ.Мүсірепов	2,10	0,73	0,22	-1,05	-4,25	1,58	-0,60	0,00	-2,66	-3,96	2,60	2,00	0,43	0,49	-4,53

**4.4 Халықтың жекелеген этностары бойынша тууы, өлімі және табиғи өсімі (-кемуі)
Родившиеся, умершие и естественный прирост (-убыль) населения по отдельным этносам**

адам	Туғандар саны Число родившихся					Өлгендер саны Число умерших					Табиғи өсім (-кемуі) Естественный прирост (-убыль)					человек
	2017	2018	2019	2020	2021	2017	2018	2019	2020	2021	2017	2018	2019	2020	2021	
Барлық халық Все население																
Барлығы	7 387	7 194	6 872	6 879	6 489	6 640	6 564	6 691	7 512	8 421	747	630	181	-633	-1 932	Всего
Қазақтар	3 135	3 175	3 047	3 222	3 061	1 402	1 332	1 378	1 588	1 746	1 733	1 843	1 669	1 634	1 315	Казахи
Орыстар	3 044	2 869	2 667	2 596	2 400	3 668	3 649	3 736	4 133	4 722	-624	-780	-1 069	-1 537	-2 322	Русские
Украиндар	308	284	264	256	242	692	700	655	742	854	-384	-416	-391	-486	-612	Украинцы
Немістер	336	328	320	302	290	224	246	230	308	273	112	82	90	-6	17	Немцы
Татарлар	167	139	155	107	141	173	188	212	211	239	-6	-49	-57	-104	-98	Татары
Поляктар	114	116	124	121	114	167	170	162	190	199	-53	-54	-38	-69	-85	Поляки
Белорустар	96	69	81	69	53	145	147	155	174	177	-49	-78	-74	-105	-124	Белорусы
Басқа этностар	187	214	214	206	187	166	130	162	163	210	21	84	52	43	-23	Другие этносы
Көрсетілмеген	-	-	-	-	1	3	2	1	1	1	-3	-2	-1	-1	-	Не указана
Қала халқы Городское население																
Барлығы	3 559	3 566	3 390	3 306	3 133	2 925	2 924	3 049	3 592	4 046	634	642	341	-286	-913	Всего
Қазақтар	1 429	1 516	1 437	1 500	1 424	431	421	449	581	608	998	1 095	988	919	816	Казахи
Орыстар	1 666	1 587	1 489	1 349	1 281	1 977	2 013	2 045	2 390	2 738	-311	-426	-556	-1 041	-1 457	Русские
Украиндар	97	82	89	102	94	203	204	225	246	281	-106	-122	-136	-144	-187	Украинцы
Немістер	112	116	102	114	95	48	46	53	88	68	64	70	49	26	27	Немцы
Татарлар	105	95	96	67	92	120	121	143	140	156	-15	-26	-47	-73	-64	Татары
Поляктар	34	35	44	34	33	31	29	42	44	60	3	6	2	-10	-27	Поляки
Белорустар	29	16	23	17	9	38	44	41	50	52	-9	-28	-18	-33	-43	Белорусы
Басқа этностар	87	119	110	123	105	75	44	51	50	83	12	75	59	73	22	Другие этносы
Көрсетілмеген	-	-	-	-	-	2	2	-	1	-	-2	-2	-	-1	-	Не указана
Ауыл халқы Сельское население																
Барлығы	3 828	3 628	3 482	3 573	3 356	3 715	3 640	3 642	3 920	4 375	113	-12	-160	-347	-1 019	Всего
Қазақтар	1 706	1 659	1 610	1 722	1 637	971	911	929	1 007	1 148	735	748	681	715	489	Казахи
Орыстар	1 378	1 282	1 178	1 247	1 119	1 691	1 636	1 691	1 743	1 984	-313	-354	-513	-496	-865	Русские
Украиндар	211	202	175	154	148	489	496	430	496	573	-278	-294	-255	-342	-425	Украинцы
Немістер	224	212	218	188	195	176	200	177	220	205	48	12	41	-32	-10	Немцы
Татарлар	62	44	59	40	49	53	67	69	71	83	9	-23	-10	-31	-34	Татары
Поляктар	80	81	80	87	81	136	141	120	146	139	-56	-60	-40	-59	-58	Поляки
Белорустар	67	53	58	52	44	107	103	114	124	125	-40	-50	-56	-72	-81	Белорусы
Басқа этностар	100	95	104	83	82	91	86	111	113	-	9	9	-7	-30	82	Другие этносы
Көрсетілмеген	-	-	-	-	1	1	-	1	-	1	-1	-	-1	-	-	Не указана

5. Некелер мен ажырасулар

Браки и разводы

5.1 Некелер Браки

	Барлық халық Все население					қала халқы городское население					ауыл халқы сельское население				
	2017	2018	2019	2020	2021	2017	2018	2019	2020	2021	2017	2018	2019	2020	2021
Солтүстік															
Қазақстан облысы	3 830	3 605	3 446	2 932	3 515	2 205	2 035	1 957	1 710	2 051	1 625	1 570	1 489	1 222	1 464
Петропавл қаласы	1 928	1 793	1 722	1 488	1 777	1 928	1 793	1 722	1 488	1 777	-	-	-	-	-
Айыртау	180	171	151	154	171	-	-	-	-	-	180	171	151	154	171
Ақжар	59	53	65	74	69	-	-	-	-	-	59	53	65	74	69
М.Жұмабаев	176	170	161	118	174	73	62	57	37	67	103	108	104	81	107
Есіл	137	132	121	95	136	-	-	-	-	-	137	132	121	95	136
Жамбыл	119	115	122	81	108	-	-	-	-	-	119	115	122	81	108
Қызылжар	234	262	255	197	241	-	-	-	-	-	234	262	255	197	241
Мамлют	118	108	87	84	104	48	39	39	44	52	70	69	48	40	52
Шал ақын	99	129	113	112	116	42	60	55	63	61	57	69	58	49	55
Аққайың	121	100	97	87	90	-	-	-	-	-	121	100	97	87	90
Тайынша	269	212	248	181	214	114	81	84	78	94	155	131	164	103	120
Тимирязев	72	81	68	51	56	-	-	-	-	-	72	81	68	51	56
Уәлиханов	56	56	64	64	76	-	-	-	-	-	56	56	64	64	76
Ғ.Мүсірепов	262	223	172	146	183	-	-	-	-	-	262	223	172	146	183

Жалғасы

Продолжение

	1000 адамға На 1000 человек														
	барлық халық все население					қала халқы городское население					ауыл халқы сельское население				
	2017	2018	2019	2020	2021	2017	2018	2019	2020	2021	2017	2018	2019	2020	2021
Солтүстік															
Қазақстан облысы	6,83	6,48	6,25	5,37	6,50	8,79	8,07	7,74	6,76	8,11	5,24	5,16	4,98	4,17	5,09
Петропавл қаласы	8,87	8,21	7,86	6,78	8,09	8,91	8,21	7,86	6,78	8,09	-	-	-	-	-
Айыртау	4,77	4,61	4,11	4,27	4,83	-	-	-	-	-	4,77	4,61	4,11	4,27	4,83
Ақжар	3,67	3,36	4,18	4,87	4,64	-	-	-	-	-	3,67	3,36	4,18	4,87	4,64
М.Жұмабаев	5,73	5,63	5,45	4,09	6,17	9,46	8,02	7,37	4,81	8,83	4,48	4,81	4,77	3,83	5,20
Есіл	5,81	5,79	5,48	4,40	6,45	-	-	-	-	-	5,81	5,79	5,48	4,40	6,45
Жамбыл	5,86	5,84	6,38	4,38	6,04	-	-	-	-	-	5,86	5,84	6,38	4,38	6,04
Қызылжар	5,27	5,92	5,78	4,45	5,44	-	-	-	-	-	5,27	5,92	5,78	4,45	5,44
Мамлют	6,42	5,99	4,92	4,85	6,14	6,85	5,64	5,69	6,49	7,77	6,15	6,21	4,43	3,80	5,08
Шал ақын	5,20	6,88	6,17	6,27	6,65	5,58	7,84	7,19	8,28	8,06	4,95	6,22	5,43	4,77	5,56

Жалғасы

Продолжение

	1000 адамға На 1000 человек														
	барлық халық все население					қала халқы городское население					ауыл халқы сельское население				
	2017	2018	2019	2020	2021	2017	2018	2019	2020	2021	2017	2018	2019	2020	2021
Аққайың	6,17	5,22	5,16	4,72	4,99	-	-	-	-	-	6,17	5,22	5,16	4,72	4,99
Тайынша	6,09	4,87	5,81	4,32	5,21	10,01	7,10	7,36	6,84	8,28	4,73	4,08	5,24	3,38	4,03
Тимирязев	6,16	7,09	6,12	4,74	5,35	-	-	-	-	-	6,16	7,09	6,12	4,74	5,35
Уәлиханов	3,39	3,42	3,95	4,00	4,83	-	-	-	-	-	3,39	3,42	3,95	4,00	4,83
Ғ.Мүсірепов	6,33	5,44	4,24	3,65	4,66	-	-	-	-	-	6,33	5,44	4,24	3,65	4,66

5.2 Жасы мен некелік жағдайы бойынша некелер Браки по возрасту и брачному состоянию

адам

человек

	Некеге тұрғандар Вступило в брак					оның ішінде из них														
						ешуақытта некеде тұрмағандар никогда не состоявшие в браке					тұлдар вдовы					ажырасқандар разведенные				
	2017	2018	2019	2020	2021	2017	2018	2019	2020	2021	2017	2018	2019	2020	2021	2017	2018	2019	2020	2021

Күйеулер Женихи

Барлығы

Всего	3 830	3 605	3 446	2 932	3 515	3 011	2 751	2 600	2 219	2 546	49	56	57	53	65	769	798	789	659	904
<18	3	2	4	2	1	3	2	4	2	1	-	-	-	-	-	-	-	-	-	-
18-19	59	51	59	55	57	59	51	59	54	57	-	-	-	-	-	-	-	-	-	-
20-24	917	858	819	691	784	905	841	805	679	761	-	2	-	1	2	12	15	14	11	21
25-29	1 327	1 173	1 010	893	944	1 196	1 049	911	806	848	1	2	-	2	2	130	122	99	85	94
30-34	653	634	621	510	669	471	432	424	353	474	5	3	3	2	3	177	199	194	155	192
35-39	374	327	338	308	398	206	181	199	165	197	3	1	4	3	3	165	145	135	140	198
40-44	195	215	222	152	220	98	97	115	65	98	5	5	4	4	7	91	113	103	83	115
45-49	101	129	140	104	142	36	52	38	50	47	4	6	4	4	6	61	71	98	50	89
50-54	86	89	81	60	114	19	28	20	26	31	5	11	3	3	6	62	50	58	31	77
55-59	53	64	66	60	76	11	9	15	9	17	9	9	14	12	8	33	46	37	39	51
60+	62	63	86	97	110	7	9	10	10	15	17	17	25	22	28	38	37	51	65	67
көрсетілмеген не указан	-	-	-	-	-	-	-	-	-	-	-	-	-	-	-	-	-	-	-	-

Жалғасы

Продолжение

	Некеге тұрғандар Вступило в брак					оның ішінде из них														
						ешуақытта некеде тұрмағандар никогда не состоявшие в браке					тұлдар вдовье					ажырасқандар разведенные				
	2017	2018	2019	2020	2021	2017	2018	2019	2020	2021	2017	2018	2019	2020	2021	2017	2018	2019	2020	2021
Қалыңдықтар																				
Невесты																				
Барлығы																				
Всего	3 830	3 605	3 446	2 932	3 515	2 952	2 676	2 531	2 143	2 436	97	101	85	76	105	781	828	829	708	974
< 18	35	42	47	36	43	35	42	47	36	43	-	-	-	-	-	-	-	-	-	-
18-19	313	254	283	259	291	311	254	282	252	287	-	-	-	-	-	2	-	1	3	4
20-24	1 387	1 276	1 120	1 015	1 081	1 323	1 213	1 068	962	1 015	2	1	1	3	2	62	62	51	49	64
25-29	938	818	779	569	701	732	630	585	448	516	6	4	5	2	6	200	184	188	119	179
30-34	485	495	468	417	506	293	255	258	207	262	10	13	9	6	9	182	227	201	204	235
35-39	293	315	304	247	338	152	164	159	130	138	20	15	11	11	18	121	136	134	106	182
40-44	146	174	194	165	217	62	74	85	66	94	10	14	11	9	11	74	86	98	90	112
45-49	92	100	100	76	128	22	30	28	20	44	14	12	9	8	11	56	58	63	48	73
50-54	59	43	58	39	81	10	8	8	9	18	12	9	14	5	13	37	26	36	25	50
55-59	41	47	48	48	56	9	5	4	5	11	7	13	11	11	10	25	29	33	32	35
60+	41	41	45	61	73	3	1	7	8	8	16	20	14	21	25	22	20	24	32	40
көрсетілмеген не указан	-	-	-	-	-	-	-	-	-	-	-	-	-	-	-	-	-	-	-	-

5.3 Бірінші некеге тұрғандардың орташа жасы Средний возраст вступивших в первый брак

	Барлығы Всего					қала халқы городское население					ауыл халқы сельское население				
	2017	2018	2019	2020	2021	2017	2018	2019	2020	2021	2017	2018	2019	2020	2021
Күйеулер															
Женихи															
Солтүстік															
Қазақстан облысы	28,3	28,6	28,7	28,7	29,2	28,4	28,8	28,7	28,3	29,0	28,2	28,4	28,7	29,2	29,4
Петропавл қаласы	28,4	28,7	28,6	28,4	29,0	28,4	28,7	28,6	28,4	29,0	-	-	-	-	-
Айыртау	28,1	29,1	29,1	28,8	29,4	-	-	-	-	-	28,1	29,1	29,1	28,8	29,4
Ақжар	28,4	27,0	29,5	28,1	29,1	-	-	-	-	-	28,4	27,0	29,5	28,1	29,1
М.Жұмабаев	29,1	29,4	28,4	28,9	30,3	29,6	29,7	29,4	26,7	30,2	28,8	29,3	28,0	29,9	30,4
Есіл	27,1	28,2	28,4	28,0	28,9	-	-	-	-	-	27,1	28,2	28,4	28,0	28,9

Жалғасы

Продолжение

	Барлығы Всего					қала халқы городское население					ауыл халқы сельское население				
	2017	2018	2019	2020	2021	2017	2018	2019	2020	2021	2017	2018	2019	2020	2021
Жамбыл	28,5	28,8	27,7	30,1	28,0	-	-	-	-	-	28,5	28,8	27,7	30,1	28,0
Қызылжар	28,7	29,0	28,8	29,3	29,5	-	-	-	-	-	28,7	29,0	28,8	29,3	29,5
Мамлют	28,9	29,0	30,3	31,3	30,2	28,4	28,0	30,4	30,1	29,6	29,1	29,6	30,3	32,9	30,7
Шал ақын	27,8	27,8	30,1	29,5	27,4	27,3	28,8	28,2	27,8	27,1	28,2	27,1	31,6	31,2	27,7
Аққайың	28,3	27,8	27,9	29,4	29,1	-	-	-	-	-	28,3	27,8	27,9	29,4	29,1
Тайынша	28,2	28,8	29,1	27,5	28,8	27,7	29,1	29,1	26,5	28,4	28,5	28,7	29,2	28,1	29,0
Тимирязев	27,3	26,9	28,8	29,4	30,5	-	-	-	-	-	27,3	26,9	28,8	29,4	30,5
Уәлиханов	27,3	27,2	28,6	29,9	30,4	-	-	-	-	-	27,3	27,2	28,6	29,9	30,4
Ғ.Мүсірепов	28,1	28,1	28,0	29,0	29,7	-	-	-	-	-	28,1	28,1	28,0	29,0	29,7

Жалғасы

Продолжение

	Барлығы Всего					қала халқы городское население					ауыл халқы сельское население				
	2017	2018	2019	2020	2021	2017	2018	2019	2020	2021	2017	2018	2019	2020	2021

**Қалыңдықтар
Невесты**

Солтүстік Қазақстан облысы	25,8	26,0	26,2	26,0	26,6	26,3	26,7	26,8	26,0	27,0	25,2	25,1	25,5	26,0	26,0
Петропавл қаласы	26,5	26,8	26,9	26,1	27,2	26,5	26,8	26,9	26,1	27,2	-	-	-	-	-
Айыртау	24,9	26,2	25,2	25,4	25,7	-	-	-	-	-	24,9	26,2	25,2	25,4	25,7
Ақжар	24,1	25,6	25,9	26,0	26,6	-	-	-	-	-	24,1	25,6	25,9	26,0	26,6
М.Жұмабаев	25,3	25,9	26,3	25,2	27,0	26,0	25,6	27,3	23,3	28,0	24,9	26,1	25,8	26,0	26,6
Есіл	24,9	24,5	24,8	25,2	25,8	-	-	-	-	-	24,9	24,5	24,8	25,2	25,8
Жамбыл	25,4	25,4	24,1	27,1	24,8	-	-	-	-	-	25,4	25,4	24,1	27,1	24,8
Қызылжар	25,2	25,0	25,8	26,5	26,5	-	-	-	-	-	25,2	25,0	25,8	26,5	26,5
Мамлют	25,3	24,5	27,7	28,8	25,5	24,1	24,3	28,3	27,9	26,2	25,9	24,6	27,2	29,9	24,9
Шал ақын	25,1	24,3	26,4	26,2	23,9	24,2	25,4	25,6	26,0	23,5	25,6	23,5	27,2	26,3	24,2
Аққайың	25,2	26,0	26,8	26,6	26,8	-	-	-	-	-	25,2	26,0	26,8	26,6	26,8
Тайынша	24,7	25,7	25,3	25,2	25,2	24,2	27,9	25,6	25,4	25,7	25,0	24,4	25,2	25,1	24,8
Тимирязев	26,4	25,0	26,2	26,0	26,4	-	-	-	-	-	26,4	25,0	26,2	26,0	26,4
Уәлиханов	25,1	25,0	24,8	25,8	26,7	-	-	-	-	-	25,1	25,0	24,8	25,8	26,7
Ғ.Мүсірепов	25,4	24,9	24,5	25,6	26,9	-	-	-	-	-	25,4	24,9	24,5	25,6	26,9

5.4 Этносаралық некелер Межэтнические браки

адам

человек

	Басқа этностар өкілдерімен некеге тұрғандар саны Число вступивших в брак с представителями других этносов										
	күйеулер женихи					қалыңдықтар невесты					
	2017	2018	2019	2020	2021	2017	2018	2019	2020	2021	
Барлығы Всего											
Барлығы	1 200	1 087	1 093	896	1 105	1 200	1 087	1 093	896	1 105	Всего
Қазақтар	185	182	176	161	223	120	93	106	89	107	Казахи
Орыстар	427	387	379	306	412	519	487	480	402	473	Русские
Украиндар	145	134	144	120	136	157	134	137	106	127	Украинцы
Белорус	40	38	30	27	38	46	27	49	34	25	Белорусы
Татарлар	79	80	65	47	59	72	73	70	64	86	Татары
Немістер	176	140	168	111	125	166	142	146	124	166	Немцы
Басқа этностар	148	126	131	124	112	120	131	105	77	121	Другие этносы
Көрсетілмеген	-	-	-	-	-	-	-	-	-	-	Не указана
Қала халқы Городское население											
Барлығы	621	551	538	463	593	621	551	538	463	593	Всего
Қазақтар	105	93	95	71	129	62	53	59	40	48	Казахи
Орыстар	224	204	194	173	217	283	254	250	210	277	Русские
Украиндар	65	63	64	58	60	69	70	65	54	54	Украинцы
Белорус	19	17	13	10	16	16	8	15	15	8	Белорусы
Татарлар	51	54	44	34	44	51	50	47	39	64	Татары
Немістер	80	67	76	52	65	81	56	59	61	85	Немцы
Басқа этностар	77	53	52	65	62	59	60	43	44	57	Другие этносы
Көрсетілмеген	-	-	-	-	-	-	-	-	-	-	Не указана
Ауыл халқы Сельское население											
Барлығы	579	536	555	433	512	579	536	555	433	512	Всего
Қазақтар	80	89	81	90	94	58	40	47	49	59	Казахи
Орыстар	203	183	185	133	195	236	233	230	192	196	Русские
Украиндар	80	71	80	62	76	88	64	72	52	73	Украинцы
Белорус	21	21	17	17	22	30	19	34	19	17	Белорусы
Татарлар	28	26	21	13	15	21	23	23	25	22	Татары
Немістер	96	73	92	59	60	85	86	87	63	81	Немцы
Басқа этностар	71	73	79	59	50	61	71	62	33	64	Другие этносы
Көрсетілмеген	-	-	-	-	-	-	-	-	-	-	Не указана

5.5 Ажырасулар Разводы

	Ажырасулар саны Число разводов														
	барлығы всего					қала халқы городское население					ауыл халқы сельское население				
	2017	2018	2019	2020	2021	2017	2018	2019	2020	2021	2017	2018	2019	2020	2021
Солтүстік Қазақстан облысы	2 006	2 107	1 991	1 938	1 770	1 187	1 231	1 103	1 091	994	819	876	888	847	776
Петропавл қаласы	1 036	1 074	972	960	854	1 036	1 074	972	960	854	-	-	-	-	-
Айыртау	94	99	107	85	89	-	-	-	-	-	94	99	107	85	89
Ақжар	40	30	42	42	36	-	-	-	-	-	40	30	42	42	36
М.Жұмабаев	84	93	96	76	80	36	38	31	25	28	48	55	65	51	52
Есіл	55	87	70	67	61	-	-	-	-	-	55	87	70	67	61
Жамбыл	58	52	71	59	60	-	-	-	-	-	58	52	71	59	60
Қызылжар	147	160	136	157	140	-	-	-	-	-	147	160	136	157	140
Мамлют	58	57	58	59	36	30	30	25	27	17	28	27	33	32	19
Шал ақын	62	62	46	68	64	34	31	22	35	36	28	31	24	33	28
Аққайың	64	71	64	63	56	-	-	-	-	-	64	71	64	63	56
Тайынша	105	149	130	113	124	51	58	53	44	59	54	91	77	69	65
Тимирязев	51	36	45	42	30	-	-	-	-	-	51	36	45	42	30
Уәлиханов	21	18	16	28	32	-	-	-	-	-	21	18	16	28	32
Ғ.Мүсірепов	131	119	138	119	108	-	-	-	-	-	131	119	138	119	108

Жалғасы

Продолжение

	1000 адамға На 1000 человек														
	барлығы всего					қала халқы городское население					ауыл халқы сельское население				
	2017	2018	2019	2020	2021	2017	2018	2019	2020	2021	2017	2018	2019	2020	2021
Солтүстік Қазақстан облысы	3,58	3,79	3,61	3,55	3,28	4,73	4,88	4,36	4,31	3,93	2,64	2,88	2,97	2,89	2,70
Петропавл қаласы	4,77	4,92	4,44	4,37	3,89	4,78	4,92	4,44	4,37	3,89	-	-	-	-	-
Айыртау	2,49	2,67	2,92	2,36	2,51	-	-	-	-	-	2,49	2,67	2,92	2,36	2,51
Ақжар	2,48	1,90	2,70	2,76	2,42	-	-	-	-	-	2,48	1,90	2,70	2,76	2,42
М.Жұмабаев	2,74	3,08	3,25	2,64	2,84	4,67	4,92	4,01	3,25	3,69	2,09	2,45	2,98	2,41	2,52
Есіл	2,33	3,82	3,17	3,10	2,89	-	-	-	-	-	2,33	3,82	3,17	3,10	2,89
Жамбыл	2,86	2,64	3,71	3,19	3,35	-	-	-	-	-	2,86	2,64	3,71	3,19	3,35
Қызылжар	3,31	3,61	3,08	3,55	3,16	-	-	-	-	-	3,31	3,61	3,08	3,55	3,16
Мамлют	3,15	3,16	3,28	3,41	2,13	4,28	4,34	3,65	3,98	2,54	2,46	2,43	3,05	3,04	1,86
Шал ақын	3,25	3,31	2,51	3,80	3,67	4,52	4,05	2,87	4,60	4,76	2,43	2,80	2,25	3,21	2,83
Аққайың	3,26	3,71	3,40	3,42	3,11	-	-	-	-	-	3,26	3,71	3,40	3,42	3,11
Тайынша	2,38	3,42	3,05	2,70	3,02	4,48	5,08	4,64	3,86	5,20	1,65	2,84	2,46	2,26	2,18
Тимирязев	4,36	3,15	4,05	3,90	2,87	-	-	-	-	-	4,36	3,15	4,05	3,90	2,87
Уәлиханов	1,27	1,10	0,99	1,75	2,03	-	-	-	-	-	1,27	1,10	0,99	1,75	2,03
Ғ.Мүсірепов	3,17	2,90	3,40	2,98	2,75	-	-	-	-	-	3,17	2,90	3,40	2,98	2,75

5.6 Бұрынғы жұбайлардың жасына қарай ажырасулар Разводы по возрасту бывших супругов

Жас Возраст	Ерлер Мужчины					Әйелдер Женщины				
	2017	2018	2019	2020	2021	2017	2018	2019	2020	2021
Барлығы										
Всего	2 006	2 107	1 991	1 938	1 770	2 006	2 107	1 991	1 938	1 770
< 18	-	-	-	-	-	-	1	-	-	-
18-19	1	2	1	-	3	11	10	16	14	14
20-24	100	110	75	72	86	220	228	186	154	169
25-29	405	381	331	309	260	486	455	404	390	356
30-34	438	462	442	412	403	411	459	440	406	357
35-39	341	360	360	368	327	288	300	323	367	305
40-44	235	268	253	290	209	215	238	210	212	197
45-49	151	184	166	169	167	127	164	152	165	143
50-54	143	144	140	142	112	112	95	101	88	90
55-59	110	110	122	75	105	85	98	98	66	79
60+	82	85	101	101	98	51	59	61	76	60
көрсетілмеген не указан	-	1	-	-	-	-	-	-	-	-

5.7 Этносаралық ажырасулар Межэтнические разводы

	Басқа этностар өкілдерімен бұзылған некелер Число расторгнувших браков с представителями других этносов										
	ерлер мужчины					әйелдер женщины					
	2017	2018	2019	2020	2021	2017	2018	2019	2020	2021	
Барлығы	1 658	1 764	1 639	971	771	1 658	1 764	1 639	971	771	Всего
Қазақтар	117	127	110	116	100	361	400	357	153	105	Казахи
Орыстар	219	258	238	231	201	691	696	692	407	328	Русские
Украиндар	45	31	45	66	58	84	76	79	83	66	Украинцы
Белорус	9	8	13	12	22	10	21	11	15	15	Белорусы
Татарлар	25	18	14	27	37	42	45	26	38	45	Татары
Немістер	36	47	25	59	70	71	80	79	76	87	Немцы
Басқа этностар	40	33	26	65	57	56	66	76	68	43	Другие этносы
Көрсетілмеген	1 167	1 242	1 168	395	226	343	380	319	131	82	Не указана

5.8 Бұрынғы жұбайлардың 18 жасқа дейінгі ортақ балаларының санына қарай ажырасулар
Разводы по числу общих детей в возрасте до 18 лет у бывших супругов

	Ажырасулар, барлығы Разводы, всего					одан из них									
						балаларсыз без детей					бір баламен с одним ребенком				
	2017	2018	2019	2020	2021	2017	2018	2019	2020	2021	2017	2018	2019	2020	2021
Солтүстік Қазақстан															
облысы	2 006	2 107	1 991	1 938	1 770	735	754	760	626	1022	854	884	743	760	488
Петропавл қаласы	1 036	1 074	972	960	854	410	433	381	320	501	455	454	394	385	235
Айыртау	94	99	107	85	89	29	37	40	23	51	37	40	31	32	22
Ақжар	40	30	42	42	36	6	6	13	12	17	11	14	15	17	10
М.Жұмабаев	84	93	96	76	80	34	30	42	27	42	36	36	37	28	27
Есіл	55	87	70	67	61	18	22	22	17	38	24	36	24	28	16
Жамбыл	58	52	71	59	60	20	14	18	15	37	27	27	31	28	17
Қызылжар	147	160	136	157	140	57	61	63	51	87	57	57	43	66	33
Мамлют	58	57	58	59	36	19	21	18	24	18	29	21	24	21	10
Шал ақын	62	62	46	68	64	23	18	16	24	37	23	28	12	24	16
Аққайың	64	71	64	63	56	19	24	23	19	26	29	34	17	21	19
Тайынша	105	149	130	113	124	36	40	49	38	73	39	71	47	35	33
Тимирязев	51	36	45	42	30	21	7	20	16	15	23	16	14	17	12
Уәлиханов	21	18	16	28	32	2	5	6	6	17	6	8	4	10	10
Ғ.Мүсірепов	131	119	138	119	108	41	36	49	34	63	58	42	50	48	28

Жалғасы

Продолжение

	одан из них									
	екі және одан көп балалармен с двумя детьми и более					ондағы ортақ балалар саны, адам в них число общих детей, человек				
	2017	2018	2019	2020	2021	2017	2018	2019	2020	2021
Солтүстік Қазақстан облысы	417	469	488	552	260	918	1 051	1 105	1 258	633
Петропавл қаласы	171	187	197	255	118	362	401	437	570	282
Айыртау	28	22	36	30	16	63	50	87	69	44
Ақжар	23	10	14	13	9	55	23	34	31	22
М.Жұмабаев	14	27	17	21	11	33	58	41	49	24
Есіл	13	29	24	22	7	31	68	53	45	15
Жамбыл	11	11	22	16	6	23	24	51	38	14
Қызылжар	33	42	30	40	20	71	99	70	91	48
Мамлют	10	15	16	14	8	22	35	37	28	24
Шал ақын	16	16	18	20	11	33	36	41	46	28
Аққайың	16	13	24	23	11	38	33	53	57	26
Тайынша	30	38	34	40	18	69	94	76	94	41
Тимирязев	7	13	11	9	3	16	29	27	18	8
Уәлиханов	13	5	6	12	5	28	12	12	30	11
Ғ.Мүсірепов	32	41	39	37	17	74	89	86	92	46

5.9 Бірінші некені бұзған жұбайлардың орташа жасы
Средний возраст супругов расторгнувших первый брак

жас

лет

	Барлығы Всего					қала халқы городское население					ауыл халқы сельское население				
	2017	2018	2019	2020	2021	2017	2018	2019	2020	2021	2017	2018	2019	2020	2021
Ерлер															
Мужчины															
Солтүстік Қазақстан облысы	37,7	38,0	38,9	39,2	41,2	37,7	38,2	37,6	38,1	40,0	37,9	37,8	40,4	41,0	42,6
Петропавл қаласы	37,4	38,2	37,8	38,3	40,0	37,4	38,2	37,8	38,3	40,0	-	-	-	-	-
Айыртау	35,8	36,4	43,1	36,2	42,8	-	-	-	-	-	35,8	36,4	43,1	36,2	42,8
Ақжар	37,8	44,3	42,1	42,1	50,3	-	-	-	-	-	37,8	44,3	42,1	42,1	50,3
М.Жұмабаев	37,3	41,9	42,7	37,7	38,7	39,4	35,8	37,6	31,1	40,0	36,4	44,7	45,8	42,4	38,1
Есіл	40,7	37,9	38,2	36,9	38,7	-	-	-	-	-	40,7	37,9	38,2	36,9	38,7
Жамбыл	38,1	36,3	36,3	36,0	42,3	-	-	-	-	-	38,1	36,3	36,3	36,0	42,3

Жалғасы

Продолжение

	Барлығы Всего					қала халқы городское население					ауыл халқы сельское население				
	2017	2018	2019	2020	2021	2017	2018	2019	2020	2021	2017	2018	2019	2020	2021
Қызылжар	38,9	38,2	39,9	39,9	44,4	-	-	-	-	-	38,9	38,2	39,9	39,9	44,4
Мамлют	39,9	40,6	43,6	39,6	41,9	41,0	44,0	36,1	37,5	38,0	38,2	34,6	46,1	40,9	43,6
Шал ақын	38,2	37,2	35,9	37,5	40,2	40,4	32,8	35,3	33,5	39,9	35,5	38,8	36,8	40,0	40,5
Аққайың	34,9	36,5	36,2	45,3	45,1	-	-	-	-	-	34,9	36,5	36,2	45,3	45,1
Тайынша	39,1	38,6	38,3	43,6	44,3	38,5	37,4	35,4	40,3	42,1	39,8	39,3	40,1	45,5	45,6
Тимирязев	40,7	35,6	42,6	40,3	28,3	-	-	-	-	-	40,7	35,6	42,6	40,3	28,3
Уәлиханов	34,2	41,5	40,5	41,2	46,1	-	-	-	-	-	34,2	41,5	40,5	41,2	46,1
Ғ.Мүсірепов	39,4	34,8	39,0	41,2	41,7	-	-	-	-	-	39,4	34,8	39,0	41,2	41,7
Әйелдер Женщины															
Солтүстік Қазақстан облысы	34,7	35,3	36,0	36,5	40,4	34,9	35,4	36,0	36,1	39,5	34,3	35,0	35,9	37,0	41,4
Петропавл қаласы	34,5	35,4	36,2	36,3	39,2	34,5	35,4	36,2	36,3	39,2	32,5	-	-	-	-
Айыртау	34,2	34,3	38,6	34,7	42,2	-	-	-	-	-	34,2	34,3	38,6	34,7	42,2
Ақжар	34,5	36,2	36,5	33,3	47,5	-	-	-	-	-	34,5	36,2	36,5	33,3	47,5
М.Жұмабаев	36,0	36,2	36,1	35,2	37,1	39,9	32,0	36,1	31,8	38,6	32,7	39,3	36,0	36,5	35,9
Есіл	34,8	34,4	35,9	35,8	35,9	-	-	-	-	-	34,8	34,4	35,9	35,8	35,9
Жамбыл	32,8	33,3	34,3	34,6	44,2	-	-	-	-	-	32,8	33,3	34,3	34,6	44,2
Қызылжар	34,8	35,5	36,7	39,5	42,4	-	-	-	-	-	34,8	35,5	36,7	39,5	42,4
Мамлют	34,7	35,5	34,6	36,9	45,0	36,0	40,4	30,8	30,4	44,5	33,5	30,0	37,7	42,6	45,5
Шал ақын	35,6	36,2	35,6	36,2	43,6	36,4	32,6	34,3	31,7	44,5	34,7	40,2	36,6	38,3	42,3
Аққайың	34,6	34,8	34,5	39,1	43,4	-	-	-	-	-	34,6	34,8	34,5	39,1	43,4
Тайынша	34,7	35,6	34,8	39,5	41,6	37,1	36,6	35,2	39,4	41,5	32,5	34,9	34,5	39,6	41,7
Тимирязев	36,3	37,2	37,3	36,8	34,9	-	-	-	-	-	36,3	37,2	37,3	36,8	34,9
Уәлиханов	34,4	37,8	33,6	38,1	37,5	-	-	-	-	-	34,4	37,8	33,6	38,1	37,5
Ғ.Мүсірепов	34,8	32,9	34,6	33,7	41,8	-	-	-	-	-	34,8	32,9	34,6	33,7	41,8

**5.10 Некенің ұзақтығына қарай ажырасулар
Разводы по продолжительности брака**

	Тіркелген ажырасулар Зарегистрировано разводов					оның ішінде неке ұзақтығы бойынша, жыл в том числе по продолжительности брака, лет									
						1 жылға дейін до 1 года					1 жыл 1 год				
	2017	2018	2019	2020	2021	2017	2018	2019	2020	2021	2017	2018	2019	2020	2021
Солтүстік Қазақстан облысы	2 006	2 107	1 991	1 938	1 770	61	89	153	85	74	135	137	128	140	132
Петропавл қаласы	1 036	1 074	972	960	854	37	55	88	43	45	86	76	60	72	72
Айыртау	94	99	107	85	89	5	3	3	4	2	8	8	4	10	6
Ақжар	40	30	42	42	36	-	-	1	2	4	2	-	1	2	2
М.Жұмабаев	84	93	96	76	80	2	3	7	3	3	5	4	6	6	11
Есіл	55	87	70	67	61	1	1	2	4	1	3	7	6	6	6
Жамбыл	58	52	71	59	60	-	1	3	2	1	6	3	3	4	5
Қызылжар	147	160	136	157	140	4	7	5	7	3	5	8	8	15	7
Мамлют	58	57	58	59	36	1	-	9	6	1	3	4	5	4	2
Шал ақын	62	62	46	68	64	1	5	4	3	3	3	-	2	3	4
Аққайың	64	71	64	63	56	1	2	5	1	1	-	4	9	3	1
Тайынша	105	149	130	113	124	3	7	5	5	2	5	10	12	6	11
Тимирязев	51	36	45	42	30	1	-	5	1	1	2	3	2	1	2
Уәлиханов	21	18	16	28	32	1	1	-	1	3	-	1	1	-	1
Ғ.Мүсірепов	131	119	138	119	108	4	4	16	3	4	7	9	9	8	2

Жалғасы

Продолжение

	оның ішінде неке ұзақтығы бойынша, жыл в том числе по продолжительности брака, лет														
	2 жыл 2 года					3 жыл 3 года					4 жыл 4 года				
	2017	2018	2019	2020	2021	2017	2018	2019	2020	2021	2017	2018	2019	2020	2021
Солтүстік Қазақстан облысы	158	149	133	146	144	155	167	124	117	126	142	155	134	104	91
Петропавл қаласы	86	79	82	72	64	81	76	61	67	67	71	88	68	51	42
Айыртау	5	8	3	4	7	8	8	6	6	6	6	6	10	5	11
Ақжар	2	-	2	3	2	2	4	2	6	1	-	4	1	5	-
М.Жұмабаев	4	4	4	11	8	6	10	11	3	7	11	6	5	3	3
Есіл	6	4	1	10	5	3	10	1	3	4	5	5	5	1	4
Жамбыл	6	6	5	4	7	5	4	8	3	3	5	3	5	6	1
Қызылжар	11	11	8	13	13	14	11	11	10	11	11	16	10	10	5
Мамлют	5	4	3	4	4	2	5	2	-	1	3	4	2	4	3

Жалғасы

Продолжение

	оның ішінде неке ұзақтығы бойынша, жыл в том числе по продолжительности брака, лет														
	2 жыл 2 года					3 жыл 3 года					4 жыл 4 года				
	2017	2018	2019	2020	2021	2017	2018	2019	2020	2021	2017	2018	2019	2020	2021
Шал ақын	7	6	1	4	5	4	5	3	5	8	3	2	2	2	3
Аққайың	8	4	3	4	7	5	8	2	4	5	7	7	6	5	2
Тайынша	7	9	12	3	9	11	13	6	4	7	11	6	6	6	4
Тимирязев	3	-	3	2	3	1	3	-	-	-	2	3	4	3	2
Уәлиханов	-	1	2	3	1	-	2	2	-	1	1		1	-	3
Ғ.Мүсірепов	8	13	4	9	9	13	8	9	6	5	6	5	9	3	8

Жалғасы

Продолжение

	оның ішінде неке ұзақтығы бойынша, жыл в том числе по продолжительности брака, лет														
	5-9 жыл 5-9 лет					10-14 жыл 10-14 лет					15-19 жыл 15-19 лет				
	2017	2018	2019	2020	2021	2017	2018	2019	2020	2021	2017	2018	2019	2020	2021
Солтүстік Қазақстан облысы	541	540	476	543	409	273	329	308	311	244	143	129	152	161	127
Петропавл қаласы	305	262	235	279	210	127	166	144	162	119	67	56	67	68	56
Айыртау	24	28	23	25	21	12	14	12	10	14	10	7	16	10	2
Ақжар	16	12	10	13	9	6	4	9	2	3	4	2	6	2	4
М.Жұмабаев	19	26	19	17	14	11	10	12	13	14	3	6	4	8	5
Есіл	14	18	20	21	13	6	17	12	12	8	8	10	6	1	1
Жамбыл	12	14	15	18	13	6	6	11	8	5	7	4	11	5	5
Қызылжар	36	42	37	39	39	19	25	19	26	16	10	7	7	14	12
Мамлют	19	14	8	16	9	5	8	12	7	4	5	5	5	8	2
Шал ақын	11	16	13	21	15	15	11	11	12	7	4	4	5	2	5
Аққайың	14	19	12	10	9	13	10	11	14	7	8	3	3	9	6
Тайынша	18	39	34	29	31	17	18	18	13	16	4	16	6	16	11
Тимирязев	14	10	11	16	5	12	9	8	5	5	1	4	4	1	3
Уәлиханов	11	4	4	9	5	4	4	2	8	5	1	-	1	2	2
Ғ.Мүсірепов	28	36	35	30	16	20	27	27	19	21	11	5	11	15	13

Жалғасы

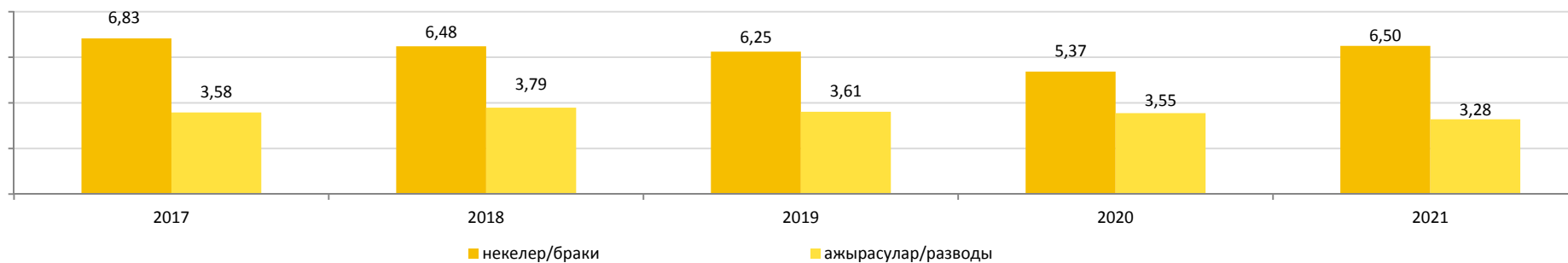
Продолжение

	оның ішінде неке ұзақтығы бойынша, жыл в том числе по продолжительности брака, лет									
	20 жыл және одан жоғары 20 лет и выше					көрсетілмеген не указано				
	2017	2018	2019	2020	2021	2017	2018	2019	2020	2021
Солтүстік Қазақстан облысы	398	412	383	331	323	-	-	-	-	100
Петропавл қаласы	176	216	167	146	136	-	-	-	-	43
Айыртау	16	17	30	11	17	-	-	-	-	3
Ақжар	8	4	10	7	10	-	-	-	-	1
М.Жұмабаев	23	24	28	12	12	-	-	-	-	3
Есіл	9	15	17	9	14	-	-	-	-	5
Жамбыл	11	11	10	9	15	-	-	-	-	5
Қызылжар	37	33	31	23	30	-	-	-	-	4
Мамлют	15	13	12	10	9	-	-	-	-	1
Шал ақын	14	13	5	16	11	-	-	-	-	3
Аққайың	8	14	13	13	11	-	-	-	-	7
Тайынша	29	31	31	31	18	-	-	-	-	15
Тимирязев	15	4	8	13	6	-	-	-	-	3
Уәлиханов	3	5	3	5	8	-	-	-	-	3
Ғ.Мүсірепов	34	12	18	26	26	-	-	-	-	4

Халқының некелесу мен ажырасуының серпіні
Динамика брачности и разводимости населения

1000 адамға

на 1000 человек



6. Туу көрсеткіштері

Показатели рождаемости

6.1 Анасының жасына және туылу кезектілігіне қарай туылғандар Родившиеся по возрасту матери и очередности рождения

адам

человек

Анасының жасы Возраст матери	Барлығы Всего	оның ішінде в том числе								көрсетіл- меген не ұқазан
		< 20	20-24	25-29	30-34	35-39	40-44	45-49	50+	
Барлық халық Все население										
Туылғандар Родившиеся										
2017	7 387	322	1 818	2 443	1 781	807	206	10	-	-
2018	7 194	306	1 722	2 295	1 800	877	186	8	-	-
2019	6 872	302	1 519	2 120	1 814	909	200	8	-	-
2020	6 879	287	1 413	2 080	1 881	978	234	6	-	-
2021	6 489	262	1 404	1 850	1 758	951	253	10	1	-
одан туылу кезектілігіне қарай из них по очередности рождения										
бірінші первыми										
2017	2 590	286	1 191	751	268	80	14	-	-	-
2018	2 412	283	1 074	717	249	75	12	2	-	-
2019	2 261	277	966	682	242	80	14	-	-	-
2020	2 097	262	909	610	231	64	19	2	-	-
2021	1 905	241	879	504	195	66	19	-	1	-
екінші вторыми										
2017	2 751	34	548	1 158	735	225	49	2	-	-
2018	2 637	22	536	1 064	746	232	34	3	-	-
2019	2 386	24	455	906	718	234	46	3	-	-
2020	2 347	24	389	954	691	247	41	1	-	-
2021	2 101	16	419	798	603	219	45	1	-	-
үшінші третьими										
2017	1 334	2	73	432	519	241	65	2	-	-
2018	1 402	1	97	414	538	295	56	1	-	-
2019	1 418	1	87	408	549	314	58	1	-	-
2020	1 430	1	87	375	584	315	68	-	-	-
2021	1 370	2	78	362	549	302	74	3	-	-
төртінші четвертыми										
2017	462	-	4	87	180	149	39	3	-	-
2018	470	-	13	79	184	154	40	-	-	-
2019	535	-	10	97	222	168	36	2	-	-
2020	650	-	25	115	250	208	52	-	-	-
2021	685	-	14	134	274	204	58	1	-	-
бесінші және одан жоғары пятыми и выше										
2017	250	-	2	15	79	112	39	3	-	-
2018	273	-	2	21	83	121	44	2	-	-
2019	272	-	1	27	83	113	46	2	-	-
2020	355	-	3	26	125	144	54	3	-	-
2021	356	-	3	30	116	147	55	5	-	-
көрсетілмеген не ұқазано										
2017	-	-	-	-	-	-	-	-	-	-
2018	-	-	-	-	-	-	-	-	-	-
2019	-	-	-	-	-	-	-	-	-	-
2020	-	-	-	-	-	-	-	-	-	-
2021	72	3	11	22	21	13	2	-	-	-

Анасының жасы Возраст матери	Барлығы Всего	оның ішінде в том числе								көрсетіл- меген не указан
		< 20	20-24	25-29	30-34	35-39	40-44	45-49	50+	
Қала халқы Городское население										
Туылғандар Родившиеся										
2017	3 559	99	823	1265	914	369	86	3	-	-
2018	3 566	95	749	1 232	966	439	79	6	-	-
2019	3 390	94	691	1 119	936	452	93	5	-	-
2020	3 306	105	609	1 051	995	444	99	3	-	-
2021	3 133	82	624	953	916	450	103	5	-	-
одан туылу кезектілігіне қарай из них по очередности рождения										
бірінші первыми										
2017	1 433	92	596	499	180	58	8	-	-	-
2018	1 359	90	527	508	171	52	9	2	-	-
2019	1 257	93	483	445	164	61	11	-	-	-
2020	1 127	94	429	392	162	32	16	2	-	-
2021	1 018	74	427	329	129	51	8	-	-	-
екінші вторыми										
2017	1 446	7	207	583	467	143	38	1	-	-
2018	1 419	5	192	564	478	158	20	2	-	-
2019	1 305	1	173	488	462	147	31	3	-	-
2020	1 263	11	150	492	429	155	25	1	-	-
2021	1 180	7	167	436	390	150	30	-	-	-
үшінші третьими										
2017	511	-	16	154	213	103	25	-	-	-
2018	594	-	26	138	255	145	30	-	-	-
2019	599	-	30	150	234	155	30	-	-	-
2020	624	-	25	133	281	151	34	-	-	-
2021	600	1	22	142	259	138	36	2	-	-
төртінші четвертыми										
2017	114	-	3	26	41	34	9	1	-	-
2018	133	-	4	15	48	53	13	-	-	-
2019	164	-	5	23	62	64	9	1	-	-
2020	205	-	5	30	87	71	12	-	-	-
2021	224	-	4	30	100	73	16	1	-	-
бесінші және одан жоғары пятыми и выше										
2017	55	-	1	3	13	31	6	1	-	-
2018	61	-	-	7	14	31	7	2	-	-
2019	65	-	-	13	14	25	12	1	-	-
2020	87	-	-	4	36	35	12	-	-	-
2021	85	-	-	11	27	33	12	2	-	-
көрсетілмеген не указано										
2017	-	-	-	-	-	-	-	-	-	-
2018	-	-	-	-	-	-	-	-	-	-
2019	-	-	-	-	-	-	-	-	-	-
2020	-	-	-	-	-	-	-	-	-	-
2021	26	-	4	5	11	5	1	-	-	-
Ауыл халқы Сельское население										
Туылғандар Родившиеся										
2017	3 828	223	995	1 178	867	438	120	7	-	-
2018	3 628	211	973	1 063	834	438	107	2	-	-
2019	3 482	208	828	1 001	878	457	107	3	-	-
2020	3 573	182	804	1 029	886	534	135	3	-	-
2021	3 356	180	780	897	842	501	150	5	1	-

Жалғасы

Продолжение

Анасының жасы Возраст матери	Барлығы Всего	оның ішінде в том числе								
		< 20	20-24	25-29	30-34	35-39	40-44	45-49	50+	көрсетіл- меген не указан
одан туылу кезектілігіне қарай из них по очередности рождения										
бірінші первыми										
2017	1 157	194	595	252	88	22	6	-	-	-
2018	1 053	193	547	209	78	23	3	-	-	-
2019	1 004	184	483	237	78	19	3	-	-	-
2020	970	168	480	218	69	32	3	-	-	-
2021	887	167	452	175	66	15	11	-	1	-
екінші вторыми										
2017	1 305	27	341	575	268	82	11	1	-	-
2018	1 218	17	344	500	268	74	14	1	-	-
2019	1 081	23	282	418	256	87	15	-	-	-
2020	1 084	13	239	462	262	92	16	-	-	-
2021	921	9	252	362	213	69	15	1	-	-
үшінші третьими										
2017	823	2	57	278	306	138	40	2	-	-
2018	808	1	71	276	283	150	26	1	-	-
2019	819	1	57	258	315	159	28	1	-	-
2020	806	1	62	242	303	164	34	-	-	-
2021	770	1	56	220	290	164	38	1	-	-
төртінші четвертыми										
2017	348	-	1	61	139	115	30	2	-	-
2018	337	-	9	64	136	101	27	-	-	-
2019	371	-	5	74	160	104	27	1	-	-
2020	445	-	20	85	163	137	40	-	-	-
2021	461	-	10	104	174	131	42	-	-	-
бесінші және одан жоғары пятыми и выше										
2017	195	-	1	12	66	81	33	2	-	-
2018	212	-	2	14	69	90	37	-	-	-
2019	207	-	1	14	69	88	34	1	-	-
2020	268	-	3	22	89	109	42	3	-	-
2021	271	-	3	19	89	114	43	3	-	-
көрсетілмеген не указано										
2017	-	-	-	-	-	-	-	-	-	-
2018	-	-	-	-	-	-	-	-	-	-
2019	-	-	-	-	-	-	-	-	-	-
2020	-	-	-	-	-	-	-	-	-	-
2021	46	3	7	17	10	8	1	-	-	-

6.2 Жас топтары бойынша туу коэффициенттері
Коэффициенты рождаемости по возрастным группам

1000 әйелге туылғандар саны

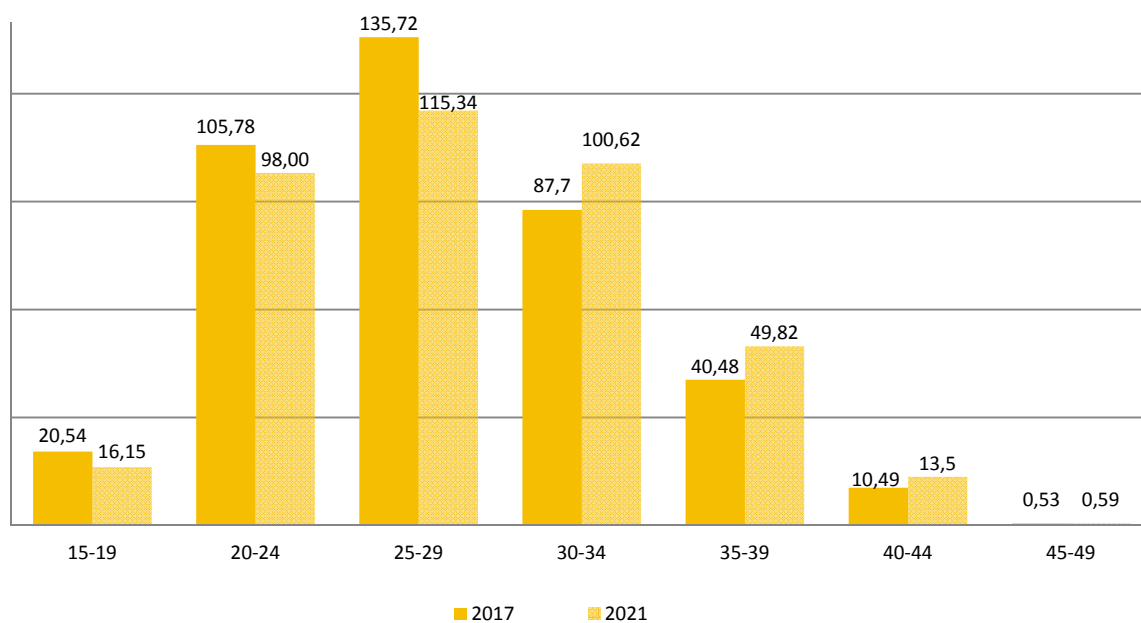
число родившихся на 1000 женщин

	15-49	Аналардың жас топтары Возрастные группы матерей						
		15-19	20-24	25-29	30-34	35-39	40-44	45-49
Барлық халық Все население								
2017	57,00	20,54	105,78	135,72	87,70	40,48	10,49	0,53
2018	56,57	19,55	105,40	132,84	90,54	44,27	9,54	0,43
2019	55,04	19,15	98,44	126,32	94,07	46,55	10,33	0,44
2020	56,09	17,95	96,01	125,95	102,51	50,66	12,28	0,32
2021	53,85	16,15	98,00	115,34	100,62	49,82	13,50	0,59
Қала халқы Городское население								
2017	55,83	17,18	101,24	101,88	82,69	38,50	9,76	0,38
2018	56,26	16,84	94,82	105,94	83,98	45,13	8,86	0,74
2019	53,90	16,43	92,21	105,32	77,97	45,81	10,31	0,64
2020	52,89	17,83	85,49	108,55	80,70	43,78	10,96	0,36
2021	50,40	13,52	91,50	106,22	73,45	43,56	11,37	0,59
Ауыл халқы Сельское население								
2017	58,13	22,48	109,87	210,98	93,67	42,31	11,08	0,64
2018	56,88	21,07	115,29	188,26	99,56	43,44	10,12	0,19
2019	56,20	20,70	104,31	162,55	120,63	47,30	10,35	0,30
2020	59,42	18,03	105,89	150,60	147,19	58,28	13,47	0,29
2021	57,53	17,71	103,92	126,93	168,40	57,22	15,49	0,59

Жас топтары бойынша туу коэффициенттері
Коэффициенты рождаемости по возрастным группам

1000 әйелге туылғандар саны

число родившихся на 1000 женщин



6.3 Аналардың туғандағы орташа жасы Средний возраст матерей при рождении

жас

лет

	Барлығы Всего					қала халқы городское население					ауыл халқы сельское население				
	2017	2018	2019	2020	2021	2017	2018	2019	2020	2021	2017	2018	2019	2020	2021
Солтүстік Қазақстан облысы	28,6	28,7	29,1	29,4	29,5	28,8	29,1	29,4	29,6	29,7	28,4	28,4	28,8	29,1	29,3
Петропавл қаласы	28,8	29,2	29,4	29,7	29,9	28,8	29,2	29,4	29,7	29,9	28,0	-	-	-	-
Айыртау	28,1	28,2	29,1	28,2	29,0	-	-	-	-	-	28,1	28,2	29,1	28,2	29,0
Ақжар	28,8	28,9	29,5	28,9	29,2	-	-	-	-	-	28,8	28,9	29,5	28,9	29,2
М.Жұмабаев	28,0	27,9	28,4	29,0	28,7	28,2	27,8	28,9	28,1	28,8	28,0	27,9	28,2	29,4	28,6
Есіл	28,2	28,5	29,0	29,4	28,6	-	-	-	-	-	28,2	28,5	29,0	29,4	28,6
Жамбыл	29,0	29,0	28,0	29,1	29,0	-	-	-	-	-	29,0	29,0	28,0	29,1	29,0
Қызылжар	28,4	28,6	28,8	29,5	29,7	-	-	-	-	-	28,4	28,6	28,8	29,5	29,7
Мамлют	29,2	27,8	29,2	29,3	28,9	28,7	28,2	29,1	29,4	28,8	29,5	27,5	29,3	29,2	29,0
Шал ақын	28,4	29,0	28,7	29,4	28,8	28,5	29,2	28,6	29,6	28,7	28,3	28,8	28,7	29,3	28,9
Аққайың	28,1	27,9	29,0	29,9	29,3	-	-	-	-	-	28,1	27,9	29,0	29,9	29,3
Тайынша	27,6	27,8	28,1	28,7	28,3	28,2	28,2	29,1	29,0	28,4	27,3	27,6	27,7	28,6	28,2
Тимирязев	28,6	28,3	29,8	29,2	30,1	-	-	-	-	-	28,6	28,3	29,8	29,2	30,1
Уәлиханов	29,5	29,3	29,5	29,5	30,6	-	-	-	-	-	29,5	29,3	29,5	29,5	30,6
Ғ.Мүсірепов	28,5	28,5	28,8	29,2	29,8	-	-	-	-	-	28,5	28,5	28,8	29,2	29,8

6.4 Некеде тұрмаған әйелдерден туылғандар Родившиеся у женщин не состоявших в браке

адам

человек

	Туылғандар саны Число родившихся														
	барлығы всего					қала халқы городское население					ауыл халқы сельское население				
	2017	2018	2019	2020	2021	2017	2018	2019	2020	2021	2017	2018	2019	2020	2021
Солтүстік Қазақстан облысы	1 571	1 459	1 385	1 315	1 260	663	619	622	593	541	908	840	763	722	719
Петропавл қаласы	558	532	517	496	449	558	532	517	496	449	-	-	-	-	-
Айыртау	107	111	87	89	86	-	-	-	-	-	107	111	87	89	86
Ақжар	37	27	36	33	25	-	-	-	-	-	37	27	36	33	25
М.Жұмабаев	100	87	81	65	65	28	24	26	15	20	72	63	55	50	45
Есіл	56	63	53	57	50	-	-	-	-	-	56	63	53	57	50
Жамбыл	60	38	67	37	44	-	-	-	-	-	60	38	67	37	44
Қызылжар	138	143	126	120	131	-	-	-	-	-	138	143	126	120	131
Мамлют	57	49	59	45	47	26	14	22	17	16	31	35	37	28	31
Шал ақын	52	59	53	50	56	13	21	17	24	27	39	38	36	26	29
Аққайың	61	53	39	52	39	-	-	-	-	-	61	53	39	52	39
Тайынша	135	110	111	134	104	38	28	40	41	29	97	82	71	93	75
Тимирязев	42	46	38	28	25	-	-	-	-	-	42	46	38	28	25
Уәлиханов	36	35	26	28	27	-	-	-	-	-	36	35	26	28	27
Ғ.Мүсірепов	132	106	92	81	112	-	-	-	-	-	132	106	92	81	112

6.5 Аналар өлімі¹⁾ Материнская смертность¹⁾

	Өлгендер саны Число умерших					100000 туылғандарға На 100000 родившихся				
	2017 ²⁾	2018 ²⁾	2019	2020	2021	2017 ²⁾	2018 ²⁾	2019	2020	2021
Солтүстік Қазақстан облысы	2	1	-	5 ³⁾	3	28,5	14,8	-	76,8	49,6
Петропавл қаласы	-	-	-	4	-	-	-	-	77,6	-
Айыртау	-	-	-	-	1	-	-	-	-	270,3
Ақжар	-	1	-	-	-	-	14,8	-	-	-
М.Жұмабаев	-	-	-	-	-	-	-	-	-	-
Есіл	-	-	-	-	-	-	-	-	-	-
Жамбыл	-	-	-	-	-	-	-	-	-	-
Қызылжар	-	-	-	-	-	-	-	-	-	-
Мамлют	-	-	-	-	-	-	-	-	-	-
Шал ақын	-	-	-	-	1	-	-	-	-	478,5
Аққайың	-	-	-	-	-	-	-	-	-	-
Тайынша	1	-	-	1	1	408,2	-	-	450,5	235,3
Тимирязев	-	-	-	-	-	-	-	-	-	-
Уәлиханов	-	-	-	-	-	-	-	-	-	-
Ғ.Мүсірепов	1	-	-	-	-	...	-	-	-	-

¹⁾ «Республикалық электрондық денсаулық сақтау орталығы» РМК Солтүстік Қазақстан облыстық филиалының деректері бойынша.

По данным Северо-Казахстанского областного филиала РГП «Республиканский центр электронного здравоохранения».

²⁾ Деректер- өлгендердің тұрағын жері бойынша.

Данные по месту жительства умерших.

³⁾ Облыстың босандыру бөлімшелерінен тыс 1 жағдай.

1 случай вне родильных отделений области.

6.6 Жасанды түсіктер* Аборты*

	Жасанды түсіктер саны, барлығы Число абортов, всего					Жасанды түсіктердің жалпы коэффициенттері Общие коэффициенты абортов					Жасанды түсіктер жиілігі Частота абортов				
						15-49 жаста 1000 әйелге на 1000 женщин 15-49 лет					100 туғандарға на 100 родившихся				
	2017	2018	2019	2020	2021	2017	2018	2019	2020	2021	2017	2018	2019	2020	2021
Солтүстік Қазақстан облысы	3 488	3 437	3 251	2 885	2 542	27,0	27,0	26,0	22,4	21,1	49,3	50,5	50,1	41,9	39,2
Петропавл қаласы	2 516	2 540	2 379	2 162	1 952	44,3	44,9	42,3	38,7	35,1	81,1	81,4	45,6	41,5	71,92
Айыртау	204	154	172	105	81	25,5	19,7	22,4	14,0	11,2	46,0	34,4	80,0	40,4	17,61
Ақжар	75	49	51	41	30	21,7	14,5	15,4	12,9	9,8	33,6	25,4	24,5	21,7	15,15

Жалғасы

Продолжение

	Жасанды түсіктер саны, барлығы Число абортів, всего					Жасанды түсіктердің жалпы коэффициенттері Общие коэффициенты абортов					Жасанды түсіктер жиілігі Частота абортов				
						15-49 жаста 1000 әйелге на 1000 женщин 15-49 лет					100 туғандарға на 100 родившихся				
	2017	2018	2019	2020	2021	2017	2018	2019	2020	2021	2017	2018	2019	2020	2021
М.Жұмабаев	34	98	79	70	64	5,3	15,8	13,3	12,3	11,6	9,9	30,7	84,9	50,0	22,86
Есіл	54	38	18	29	34	11,3	8,3	4,1	6,9	8,4	19,4	14,1	58,1	38,7	13,93
Жамбыл	68	73	60	65	57	16,8	18,8	16,2	18,5	17,1	25,3	31,7	39,7	43,9	24,46
Қызылжар	114	126	151	128	93	11,8	13,2	16,1	13,8	10,1	21,2	23,2	0,0	0,0	18,16
Мамлют	12	7	4	1	-	3,4	2,0	1,2	0,3	-	5,7	3,2	0,0	0,0	-
Шал ақын	50	42	50	61	24	14,0	12,1	15,1	19,1	7,8	20,3	17,1	161,3	129,8	10,00
Аққайың	35	24	19	13	14	9,2	6,7	5,5	3,8	4,2	14,1	10,7	0,0	0,0	6,76
Тайынша	127	132	110	102	83	13,6	14,4	12,3	11,7	9,8	23,0	26,5	48,0	45,9	17,77
Тимирязев	3	8	16	8	-	1,2	3,3	7,0	3,7	-	1,8	5,2	0,0	0,0	-
Уәлиханов	6	-	1	2	7	1,6	-	0,3	0,6	2,0	2,2	-	0,0	0,0	2,86
Ғ.Мүсірепов	190	146	141	98	103	19,7	15,4	15,1	10,7	11,5	34,5	30,0	45,9	33,6	25,25

* «Республикалық электрондық денсаулық сақтау орталығы» РМК Солтүстік Қазақстан облыстық филиалының деректері бойынша.

По данным Северо-Казахстанского областного филиала РГП «Республиканский центр электронного здравоохранения».

6.7 Өлі туылғандар және өлі туылу коэффициенттері Мертворожденные и коэффициенты мертворождаемости

	Өлі туылғандар, адам Мертворожденные, человек														
	барлық халық все население					қала халқы городское население					ауыл халқы сельское население				
	2017	2018	2019	2020	2021	2017	2018	2019	2020	2021	2017	2018	2019	2020	2021
Солтүстік Қазақстан облысы	53	67	50	64	42	26	28	21	23	19	27	39	29	41	23
Петропавл қаласы	18	26	18	20	18	18	26	18	20	18	-	-	-	-	-
Айыртау	4	4	6	6	6	-	-	-	-	-	4	4	6	6	6
Ақжар	1	2	-	1	2	-	-	-	-	-	1	2	-	1	2
М.Жұмабаев	5	2	1	5	-	3	-	-	1	-	2	2	1	4	-
Есіл	-	2	1	2	3	-	-	-	-	-	-	2	1	2	3
Жамбыл	2	3	4	5	2	-	-	-	-	-	2	3	4	5	2
Қызылжар	6	4	6	8	2	-	-	-	-	-	6	4	6	8	2
Мамлют	1	2	1	1	3	1	1	-	-	-	-	1	1	1	3
Шал ақын	2	4	3	1	1	2	-	-	1	1	-	4	3	-	-
Аққайыңб	3	-	-	3	2	-	-	-	-	-	3	-	-	3	2
Тайынша	3	5	5	4	1	2	1	3	1	-	1	4	2	3	1
Тимирязев	1	3	2	-	-	-	-	-	-	-	1	3	2	-	-
Уәлиханов	3	2	1	1	1	-	-	-	-	-	3	2	1	1	1
Ғ.Мүсірепов	4	8	2	7	1	-	-	-	-	-	4	8	2	7	1

Жалғасы

Продолжение

	1000 тірі және өлі туылғандарға На 1000 родившихся живыми и мертвыми														
	барлық халық все население					қала халқы городское население					ауыл халқы сельское население				
	2017	2018	2019	2020	2021	2017	2018	2019	2020	2021	2017	2018	2019	2020	2021
Солтүстік Қазақстан облысы	7,12	9,23	7,22	9,22	6,43	7,25	7,79	6,16	6,91	6,03	7,00	10,64	8,26	11,34	6,81
Петропавл қ.ә.	5,80	8,26	6,12	6,98	6,63	5,80	8,26	6,12	6,98	6,63	-	-	-	-	-
Айыртау	9,03	8,85	14,56	13,07	13,04	-	-	-	-	-	9,03	8,85	14,56	13,07	13,04
Ақжар	4,48	10,26	-	4,90	10,10	-	-	-	-	-	4,48	10,26	-	4,90	10,10
М.Жұмабаев	14,58	6,23	3,30	15,92	-	24,79	-	-	10,87	-	9,01	9,05	4,88	18,02	-
Есіл	-	7,35	4,08	7,22	12,30	-	-	-	-	-	-	7,35	4,08	7,22	12,30
Жамбыл	7,43	12,88	15,50	20,58	8,58	-	-	-	-	-	7,43	12,88	15,50	20,58	8,58
Қызылжар	11,17	7,30	11,98	15,07	3,91	-	-	-	-	-	11,17	7,30	11,98	15,07	3,91
Мамлют	4,76	9,01	4,67	4,93	14,49	14,08	11,63	-	-	-	-	7,35	7,94	7,52	22,06
Шал ақын	8,13	16,06	12,05	3,75	4,17	18,35	-	-	8,13	8,40	-	27,59	21,43	-	-
Аққайың	12,05	-	-	14,15	9,66	-	-	-	-	-	12,05	-	-	14,15	9,66
Тайынша	5,44	9,92	9,49	7,33	2,14	11,05	6,33	17,05	5,62	-	2,70	11,56	5,70	8,15	3,22
Тимирязев	5,88	18,99	13,61	-	-	-	-	-	-	-	5,88	18,99	13,61	-	-
Уәлиханов	11,24	8,26	3,86	4,31	4,08	-	-	-	-	-	11,24	8,26	3,86	4,31	4,08
Ғ.Мүсірепов	7,26	16,19	4,17	15,66	2,45	-	-	-	-	-	7,26	16,19	4,17	15,66	2,45

6.8 Халықтың ұдайы өсуінің коэффициенттері Коэффициенты воспроизводства населения

жас

лет

	Туудың жиынтық коэффициенті Суммарный коэффициент рождаемости	Туудың нетто-коэффициенті Нетто-коэффициент рождаемости	Ұдайы өсудің брутто-коэффициенті Брутто-коэффициент воспроизводства	Ұдайы өсудің нетто-коэффициенті Нетто-коэффициент воспроизводства
	Барлық халық Все население			
2017	2,01		1,95	0,993
2018	2,01		1,98	0,975
2019	1,98		1,93	0,955
2020	2,03		1,99	0,986
2021	1,97		1,94	0,945

Жалғасы		Продолжение		
	Туудың жиынтық коэффициенті Суммарный коэффициент рождаемости	Туудың нетто-коэффициенті Нетто-коэффициент рождаемости	Ұдайы өсудің брутто-коэффициенті Брутто-коэффициент воспроизводства	Ұдайы өсудің нетто-коэффициенті Нетто-коэффициент воспроизводства
Қала халқы Городское население				
2017	1,76	1,69	0,873	0,847
2018	1,78	1,75	0,866	0,852
2019	1,74	1,70	0,820	0,802
2020	1,73	1,70	0,846	0,831
2021	1,70	1,66	0,800	0,783
Ауыл халқы Сельское население				
2017	2,46	2,48	1,257	1,222
2018	2,39	2,46	1,213	1,184
2019	2,52	2,46	1,236	1,204
2020	2,46	2,59	1,275	1,241
2021	2,45	2,54	1,241	1,214

7. Өлім көрсеткіштері

Показатели смертности

7.1 Жас топтарына қарай өлім көрсеткіштері

Показатели смертности по возрастным группам

	Өлгендер саны, адам Число умерших, человек														
	барлығы всего					ерлер мужчины					әйелдер женщины				
	2017	2018	2019	2020	2021	2017	2018	2019	2020	2021	2017	2018	2019	2020	2021
Барлық халық															
Все население															
Барлығы															
Всего	6 640	6 564	6 691	7 512	8 421	3 500	3 435	3 581	3 975	4 261	3 140	3 129	3 110	3 537	4 160
0	67	78	65	60	66	33	52	41	35	37	34	26	24	25	29
1-4	17	16	16	12	14	9	8	8	6	8	8	8	8	6	6
5-9	11	8	15	8	9	5	6	9	6	7	6	2	6	2	2
10-14	13	6	15	5	16	5	2	10	4	10	8	4	5	1	6
15-19	20	20	27	17	15	15	17	14	10	9	5	3	13	7	6
20-24	49	42	43	37	29	39	35	36	29	24	10	7	7	8	5
25-29	82	74	65	64	67	69	56	48	52	49	13	18	17	12	18
30-34	122	128	118	100	108	94	95	84	73	87	28	33	34	27	21
35-39	185	166	169	170	204	143	124	116	120	138	42	42	53	50	66
40-44	227	211	235	224	239	151	155	177	151	163	76	56	58	73	76
45-49	217	214	261	274	283	146	155	190	196	187	71	59	71	78	96
50-54	361	323	383	381	319	252	226	272	256	221	109	97	111	125	98
55-59	523	551	516	596	597	361	374	356	435	392	162	177	160	161	205
60-64	673	661	705	831	928	462	427	471	557	576	211	234	234	274	352
65-69	727	783	801	875	1 101	439	467	524	523	639	288	316	277	352	462
70-74	472	492	604	843	1 117	264	246	318	458	609	208	246	286	385	508
75-79	992	907	688	690	667	436	385	291	314	279	556	522	397	376	388
80-84	852	914	1072	1 286	1 449	330	372	397	470	533	522	542	675	816	916
85+	1030	970	892	1 039	1 193	247	233	219	280	293	783	737	673	759	900
көрсетілмеген не указан	-	-	1	-	-	-	-	-	-	-	-	-	1	-	-
Қала халқы															
Городское население															
Барлығы															
Всего	2 925	2 924	3 049	3 592	4 046	1 519	1 467	1 578	1 825	1 937	1 406	1 457	1 471	1 767	2 109
0	32	37	32	28	50	12	23	21	16	30	20	14	11	12	20

Жалғасы

Продолжение

	Өлгендер саны, адам Число умерших, человек														
	барлығы всего					ерлер мужчины					әйелдер женщины				
	2017	2018	2019	2020	2021	2017	2018	2019	2020	2021	2017	2018	2019	2020	2021
1-4	8	6	6	7	8	5	4	3	3	3	3	2	3	4	5
5-9	5	3	5	3	1	3	2	3	3	1	2	1	2	-	-
10-14	5	2	5	2	4	1	1	4	1	2	4	1	1	1	2
15-19	7	7	11	1	3	5	6	4	1	-	2	1	7	-	3
20-24	12	15	14	12	12	9	13	11	7	9	3	2	3	5	3
25-29	33	23	19	27	30	27	16	11	18	21	6	7	8	9	9
30-34	57	54	45	46	45	45	43	28	34	37	12	11	17	12	8
35-39	80	70	86	70	100	66	52	59	47	64	14	18	27	23	36
40-44	99	94	116	95	130	68	74	91	64	93	31	20	25	31	37
45-49	93	100	116	125	116	57	73	79	89	75	36	27	37	36	41
50-54	145	124	153	166	135	102	87	109	109	85	43	37	44	57	50
55-59	214	231	210	236	225	142	157	144	165	139	72	74	66	71	86
60-64	300	277	308	370	402	207	172	207	250	233	93	105	101	120	169
65-69	343	373	382	416	560	208	234	241	248	312	135	139	141	168	248
70-74	199	203	281	462	585	111	99	144	247	318	88	104	137	215	267
75-79	407	402	318	326	310	190	158	140	139	135	217	244	178	187	175
80-84	367	399	483	651	708	140	143	169	225	245	227	256	314	426	463
85+	519	504	459	549	622	121	110	110	159	135	398	394	349	390	487
көрсетілмеген не указан	-	-	-	-	-	-	-	-	-	-	-	-	-	-	-
Ауыл халқы Сельское население															
Барлығы															
Всего	3 715	3 640	3 642	3 920	4 375	1 981	1 968	2 003	2 150	2 324	1 734	1 672	1 639	1 770	2 051
0	35	41	33	32	16	21	29	20	19	7	14	12	13	13	9
1-4	9	10	10	5	6	4	4	5	3	5	5	6	5	2	1
5-9	6	5	10	5	8	2	4	6	3	6	4	1	4	2	2
10-14	8	4	10	3	12	4	1	6	3	8	4	3	4	-	4
15-19	13	13	16	16	12	10	11	10	9	9	3	2	6	7	3
20-24	37	27	29	25	17	30	22	25	22	15	7	5	4	3	2
25-29	49	51	46	37	37	42	40	37	34	28	7	11	9	3	9
30-34	65	74	73	54	63	49	52	56	39	50	16	22	17	15	13
35-39	105	96	83	100	104	77	72	57	73	74	28	24	26	27	30
40-44	128	117	119	129	109	83	81	86	87	70	45	36	33	42	39
45-49	124	114	145	149	167	89	82	111	107	112	35	32	34	42	55
50-54	216	199	230	215	184	150	139	163	147	136	66	60	67	68	48

Жалғасы

Продолжение

	Өлгендер саны, адам Число умерших, человек														
	барлығы всего					ерлер мужчины					әйелдер женщины				
	2017	2018	2019	2020	2021	2017	2018	2019	2020	2021	2017	2018	2019	2020	2021
55-59	309	320	306	360	372	219	217	212	270	253	90	103	94	90	119
60-64	373	384	397	461	526	255	255	264	307	343	118	129	133	154	183
65-69	384	410	419	459	541	231	233	283	275	327	153	177	136	184	214
70-74	273	289	323	381	532	153	147	174	211	291	120	142	149	170	241
75-79	585	505	370	364	357	246	227	151	175	144	339	278	219	189	213
80-84	485	515	589	635	741	190	229	228	245	288	295	286	361	390	453
85+	511	466	433	490	571	126	123	109	121	158	385	343	324	369	413
көрсетілмеген не указан	-	-	1	-	-	-	-	-	-	-	-	-	1	-	-

Жалғасы

Продолжение

	1000 адамға На 1000 человек														
	барлығы всего					ерлер мужчины					әйелдер женщины				
	2017	2018	2019	2020	2021	2017	2018	2019	2020	2021	2017	2018	2019	2020	2021

**Барлық халық
Все население**

Барлығы															
Всего	11,84	11,79	12,13	13,75	15,58	13,06	12,91	13,57	15,21	16,48	10,72	10,77	10,81	12,41	14,76
0*	9,01	10,81	9,43	8,72	10,10	8,76	14,01	11,52	9,77	10,86	9,27	7,41	7,20	7,59	9,26
1-4	0,53	0,51	0,53	0,41	0,50	0,54	0,50	0,52	0,40	0,55	0,51	0,53	0,55	0,42	0,44
5-9	0,27	0,19	0,37	0,20	0,23	0,24	0,28	0,43	0,29	0,34	0,30	0,10	0,30	0,10	0,10
10-14	0,36	0,17	0,40	0,13	0,41	0,27	0,11	0,52	0,20	0,50	0,46	0,23	0,28	0,05	0,32
15-19	0,62	0,62	0,83	0,51	0,45	0,90	1,02	0,83	0,59	0,52	0,32	0,19	0,82	0,44	0,35
20-24	1,35	1,22	1,33	1,20	0,96	2,05	1,94	2,12	1,79	1,52	0,58	0,43	0,45	0,54	0,32
25-29	2,12	1,99	1,79	1,80	1,95	3,35	2,81	2,46	2,72	2,66	0,72	1,04	1,01	0,73	0,98
30-34	2,92	3,10	2,92	2,58	2,90	4,39	4,43	3,98	3,57	4,40	1,38	1,66	1,76	1,47	1,06
35-39	4,69	4,23	4,33	4,37	5,26	7,33	6,37	5,94	6,13	7,02	2,11	2,12	2,71	2,59	3,36
40-44	5,99	5,59	6,26	6,03	6,50	8,27	8,50	9,73	8,34	9,05	3,87	2,87	3,00	3,83	4,22
45-49	5,96	5,93	7,28	7,69	7,99	8,33	8,93	11,09	11,57	11,11	3,77	3,15	3,80	4,17	5,71
50-54	9,22	8,65	10,70	10,98	9,38	13,63	12,73	15,89	15,44	13,64	5,27	4,96	5,94	6,90	6,02
55-59	12,16	12,97	12,44	14,99	15,88	18,51	19,39	18,76	23,80	22,69	6,89	7,63	7,11	7,49	11,87
60-64	19,62	18,64	19,34	22,29	24,42	31,23	27,84	29,86	34,48	34,74	10,81	11,63	11,32	12,97	21,23
65-69	29,07	29,84	29,53	31,25	38,41	44,87	45,21	48,74	46,71	55,42	18,92	19,86	16,92	20,95	40,07
70-74	42,29	38,73	40,55	49,24	59,77	67,34	54,34	59,90	75,83	92,84	28,73	30,09	29,83	34,75	77,44

Жалғасы

Продолжение

	1000 адамға На 1000 человек														
	барлығы всего					ерлер мужчины					әйелдер женщины				
	2017	2018	2019	2020	2021	2017	2018	2019	2020	2021	2017	2018	2019	2020	2021
75-79	62,76	67,05	61,97	76,91	85,05	91,13	96,92	89,77	117,65	117,33	50,44	54,63	50,51	59,66	163,16
80-84	102,46	95,45	100,42	114,62	132,62	141,21	137,70	135,29	158,78	191,45	87,31	78,85	87,20	98,79	329,02
85+	213,29	206,56	192,91	217,91	234,56	236,14	226,32	216,19	269,23	264,44	206,98	201,01	186,37	203,59	812,27
көрсетілмеген не указан	-	-	-	-	-	-	-	-	-	-	-	-	-	-	-
Қала халқы Городское население															
Барлығы															
Всего	11,65	11,59	12,06	14,20	16,00	13,33	12,79	13,72	15,86	16,82	10,26	10,59	10,68	12,81	15,32
0*	8,92	10,38	9,41	8,45	15,82	6,69	12,55	11,77	9,17	18,10	11,20	8,09	6,79	7,64	13,31
1-4	0,52	0,40	0,41	0,49	0,58	0,63	0,52	0,40	0,41	0,43	0,41	0,27	0,42	0,58	0,75
5-9	0,28	0,16	0,27	0,16	0,05	0,33	0,21	0,31	0,31	0,10	0,23	0,11	0,22	-	-
10-14	0,39	0,15	0,35	0,13	0,25	0,15	0,14	0,54	0,13	0,24	0,66	0,16	0,15	0,14	0,26
15-19	0,60	0,60	0,93	0,08	0,24	0,86	1,01	0,65	0,16	-	0,35	0,18	1,22	-	0,49
20-24	0,75	0,97	0,96	0,86	0,90	1,15	1,74	1,55	1,03	1,37	0,37	0,25	0,40	0,70	0,44
25-29	1,39	1,02	0,91	1,41	1,68	2,37	1,47	1,08	1,90	2,37	0,48	0,60	0,75	0,93	1,00
30-34	2,63	2,40	1,94	1,93	1,88	4,23	3,91	2,49	2,97	3,21	1,09	0,96	1,42	0,97	0,64
35-39	4,31	3,69	4,46	3,54	4,95	7,35	5,64	6,25	4,89	6,49	1,46	1,85	2,74	2,27	3,48
40-44	6,08	5,65	6,84	5,54	7,49	9,06	9,57	11,47	7,87	11,22	3,53	2,24	2,77	3,43	4,08
45-49	6,37	6,78	7,80	8,29	7,56	8,61	10,91	11,78	13,16	10,86	4,51	3,35	4,53	4,33	4,85
50-54	9,35	8,27	10,55	11,69	9,60	15,09	13,20	17,00	17,29	13,54	4,92	4,40	5,43	7,22	6,42
55-59	12,16	13,31	12,41	14,54	14,63	19,48	21,86	20,41	24,31	21,54	6,98	7,27	6,69	7,52	9,64
60-64	19,93	17,79	19,19	22,53	24,00	34,96	28,05	32,89	38,95	35,47	10,19	11,12	10,36	11,99	16,60
65-69	28,80	29,77	29,48	31,16	41,34	48,59	51,78	51,18	50,57	62,78	17,69	17,35	17,09	19,89	28,91
70-74	38,68	33,21	38,25	54,17	62,63	66,19	49,20	59,70	90,21	107,36	25,37	25,36	27,77	37,14	41,86
75-79	55,76	63,64	61,32	78,25	84,37	94,62	93,55	100,18	120,03	131,51	41,01	52,73	46,99	62,17	66,09
80-84	95,08	88,20	94,16	119,41	132,58	139,93	121,96	131,83	175,23	200,98	79,38	76,38	81,61	102,21	112,35
85+	222,75	225,25	207,55	238,80	255,60	272,52	252,87	253,75	357,71	293,80	211,03	218,59	196,29	210,30	246,71
көрсетілмеген не указан	-	-	-	-	-	-	-	-	-	-	-	-	-	-	-
Ауыл халқы Сельское население															
Барлығы															
Всего	11,98	11,96	12,19	13,37	15,22	12,87	13,00	13,45	14,71	16,20	11,10	10,93	10,93	12,04	14,23
0*	9,11	11,20	9,45	8,97	4,75	10,71	15,41	11,26	10,33	4,02	7,44	6,72	7,58	7,54	5,54
1-4	0,53	0,61	0,64	0,33	0,42	0,46	0,48	0,62	0,39	0,68	0,61	0,76	0,66	0,28	0,14

Жалғасы

Продолжение

	1000 адамға На 1000 человек														
	барлығы всего					ерлер мужчины					әйелдер женщины				
	2017	2018	2019	2020	2021	2017	2018	2019	2020	2021	2017	2018	2019	2020	2021
5-9	0,26	0,22	0,45	0,23	0,38	0,17	0,34	0,53	0,27	0,56	0,35	0,09	0,37	0,19	0,20
10-14	0,35	0,17	0,43	0,13	0,53	0,34	0,08	0,50	0,25	0,68	0,36	0,27	0,36	0,00	0,36
15-19	0,62	0,63	0,77	0,77	0,57	0,92	1,02	0,93	0,84	0,84	0,30	0,20	0,60	0,69	0,30
20-24	1,83	1,42	1,62	1,47	1,02	2,69	2,08	2,52	2,34	1,63	0,77	0,59	0,50	0,40	0,27
25-29	3,30	3,47	2,98	2,24	2,23	4,54	4,42	3,99	3,52	2,93	1,25	1,94	1,46	0,44	1,27
30-34	3,24	3,94	4,26	3,59	4,75	4,54	4,98	5,67	4,33	6,04	1,73	2,63	2,34	2,49	2,60
35-39	5,03	4,72	4,20	5,23	5,61	7,32	7,02	5,65	7,33	7,55	2,70	2,38	2,69	2,95	3,43
40-44	5,93	5,55	5,78	6,45	5,62	7,72	7,71	8,38	8,73	7,20	4,15	3,40	3,19	4,19	4,03
45-49	5,69	5,35	6,92	7,24	8,32	8,16	7,68	10,65	10,52	11,29	3,22	3,00	3,23	4,04	5,41
50-54	9,13	8,92	10,81	10,49	9,18	12,79	12,45	15,23	14,30	13,60	5,53	5,38	6,33	6,66	4,77
55-59	12,17	12,73	12,46	15,29	16,75	17,94	17,93	17,79	23,49	23,38	6,83	7,90	7,43	7,47	10,45
60-64	19,37	19,31	19,46	22,11	24,75	28,74	27,70	27,84	31,53	34,27	11,36	12,07	12,18	13,86	16,28
65-69	29,32	29,90	29,57	31,34	35,79	41,98	40,10	46,83	43,71	49,85	20,15	22,40	16,74	22,02	25,01
70-74	45,39	43,86	42,77	44,34	57,07	68,20	58,45	60,08	63,92	81,16	31,82	34,85	32,01	32,14	42,01
75-79	68,77	70,03	62,54	75,74	85,63	88,60	99,41	81,89	115,82	106,51	59,16	56,42	53,78	57,36	75,61
80-84	108,85	101,95	106,21	110,09	132,13	142,16	149,77	137,97	146,18	182,80	94,58	81,19	92,73	95,31	112,34
85+	204,48	189,55	179,48	198,50	215,07	209,30	206,90	188,09	203,36	242,70	202,95	184,01	176,76	196,96	206,09
көрсетілмеген не указан	-	-	-	-	-	-	-	-	-	-	-	-	-	-	-

*Бұл жерде және бұдан әрі 1000 туғандарға.
Здесь и далее на 1000 родившихся.

7.2 5 жасқа дейінгі балалар өлімі
Детская смертность в возрасте до 5 лет

	Өлгендер саны, адам Число умерших, человек														
	ұлдар және қыздар мальчики и девочки					ұлдар мальчики					қыздар девочки				
	2017	2018	2019	2020	2021	2017	2018	2019	2020	2021	2017	2018	2019	2020	2021
Барлық халық Все население															
Солтүстік Қазақстан облысы	84	94	81	72	80	42	60	49	41	45	42	34	32	31	35
Петропавл қаласы	35	37	35	28	48	16	24	23	17	28	19	13	12	11	20
Айыртау	4	4	5	4	2	3	3	2	4	-	1	1	3	-	2
Ақжар	5	3	3	-	2	2	3	2	-	1	3	-	1	-	1
М.Жұмабаев	9	3	3	4	2	5	-	2	2	2	4	3	1	2	-
Есіл	2	4	3	4	3	1	3	3	1	3	1	1	-	3	-
Жамбыл	4	2	-	4	2	4	1	-	3	1	-	1	-	1	1
Қызылжар	8	11	11	6	2	2	7	9	6	1	6	4	2	-	1
Мамлют	-	2	4	3	3	-	2	1	2	2	-	-	3	1	1
Шал ақын	1	3	1	4	3	-	3	1	2	2	1	-	-	2	1
Аққайың	3	2	-	4	5	2	1	-	2	1	1	1	-	2	4
Тайынша	7	7	5	4	5	3	3	2	1	2	4	4	3	3	3
Тимирязев	1	2	2	2	1	1	2	-	-	1	-	-	2	2	-
Уәлиханов	1	2	3	1	1	-	1	1	-	1	1	1	2	1	-
Ғ.Мүсірепов	4	12	6	4	1	3	7	3	1	-	1	5	3	3	1
Қала халқы Городское население															
Солтүстік Қазақстан облысы	40	43	38	35	58	17	27	24	19	33	23	16	14	16	25
Петропавл қаласы	35	37	35	28	48	16	24	23	17	28	19	13	12	11	20
М.Жұмабаев	2	-	-	2	2	1	-	-	1	2	1	-	-	1	-
Мамлют	-	1	-	1	1	-	1	-	-	-	-	-	-	1	1
Шал ақын	1	1	1	3	3	-	1	1	1	2	1	-	-	2	1
Тайынша	2	4	2	1	4	-	1	-	-	1	2	3	2	1	3
Ауыл халқы Сельское население															
Солтүстік Қазақстан облысы	44	51	43	37	22	25	33	25	22	12	19	18	18	15	10
Айыртау	4	4	5	4	2	3	3	2	4	-	1	1	3	-	2
Ақжар	5	3	3	-	2	2	3	2	-	1	3	-	1	-	1

Жалғасы

Продолжение

	Өлгендер саны, адам Число умерших, человек														
	ұлдар және қыздар мальчики и девочки					ұлдар мальчики					қыздар девочки				
	2017	2018	2019	2020	2021	2017	2018	2019	2020	2021	2017	2018	2019	2020	2021
М.Жұмабаев	7	3	3	2	-	4	-	2	1	-	3	3	1	1	-
Есіл	2	4	3	4	3	1	3	3	1	3	1	1	-	3	-
Жамбыл	4	2	-	4	2	4	1	-	3	1	-	1	-	1	1
Қызылжар	8	11	11	6	2	2	7	9	6	1	6	4	2	-	1
Мамлют	-	1	4	2	2	-	1	1	2	2	-	-	3	-	-
Шал ақын	-	2	-	1	-	-	2	-	1	-	-	-	-	-	-
Аққайың	3	2	-	4	5	2	1	-	2	1	1	1	-	2	4
Тайынша	5	3	3	3	1	3	2	2	1	1	2	1	1	2	-
Тимирязев	1	2	2	2	1	1	2	-	-	1	-	-	2	2	-
Уәлиханов	1	2	3	1	1	-	1	1	-	1	1	1	2	1	-
Ғ.Мүсірепов	4	12	6	4	1	3	7	3	1	-	1	5	3	3	1

Жалғасы

Продолжение

	1000 туғандарға На 1000 родившихся														
	ұлдар және қыздар мальчики и девочки					ұлдар мальчики					қыздар девочки				
	2017	2018	2019	2020	2021	2017	2018	2019	2020	2021	2017	2018	2019	2020	2021

**Барлық халық
Все население**

**Солтүстік Қазақстан
облысы**

Петропавл қаласы	11,37	13,07	11,79	10,47	12,33	11,26	16,18	13,80	11,43	13,28	11,49	9,76	9,64	9,42	11,29
Айыртау	11,35	11,86	11,98	9,84	17,80	10,34	15,01	14,94	11,36	19,72	12,35	8,55	8,68	8,15	15,67
Ақжар	9,11	8,93	12,32	8,83	4,41	14,15	13,45	9,76	18,02	-	4,41	4,44	14,93	-	9,95
М.Жұмабаев	22,52	15,54	15,63	-	10,20	16,53	29,41	18,69	-	9,17	29,70	-	11,76	-	11,49
Есіл	26,63	9,40	9,93	12,94	7,14	31,06	-	11,63	12,58	13,42	22,60	19,48	7,69	13,33	-
Жамбыл	7,19	14,81	12,30	14,55	12,45	7,35	20,83	22,56	6,90	24,19	7,04	7,94	-	23,08	-
Қызылжар	14,98	8,70	-	16,81	8,66	28,99	8,26	-	23,81	8,70	-	9,17	-	8,93	8,62
Мамлют	15,07	20,22	22,22	11,47	3,92	6,67	25,64	37,34	20,91	3,64	25,97	14,76	7,87	-	4,26
Шал ақын	-	9,09	18,78	14,85	14,71	-	18,52	10,42	20,00	21,74	-	-	25,64	9,80	8,93
Аққайың	4,10	12,24	4,07	15,04	12,55	-	24,59	8,13	13,99	15,63	8,85	-	-	16,26	9,01
Тайынша	12,20	8,89	-	19,14	24,39	17,09	7,46	-	17,24	9,35	7,75	10,99	-	21,51	40,82
	12,77	14,03	9,58	7,38	10,73	11,32	10,45	8,16	3,41	9,57	14,13	18,87	10,83	12,05	11,67

Жалғасы

Продолжение

	1000 туғандарға На 1000 родившихся														
	ұлдар және қыздар мальчики и девочки					ұлдар мальчики					қыздар девочки				
	2017	2018	2019	2020	2021	2017	2018	2019	2020	2021	2017	2018	2019	2020	2021
Тимирязев	5,92	12,90	13,79	14,08	8,62	11,11	27,78	-	-	17,54	-	-	24,69	27,78	-
Уәлиханов	3,79	8,33	11,63	4,33	4,10	-	8,13	7,19	-	7,63	7,81	8,55	16,81	9,09	-
Ғ.Мүсірепов	7,31	24,69	12,55	9,09	2,46	10,79	29,66	11,86	4,81	0,00	3,72	20,00	13,33	12,93	5,32
Қала халқы															
Городское население															
Солтүстік Қазақстан облысы	11,24	12,06	11,21	10,59	18,50	9,54	14,69	13,48	10,93	20,05	12,94	9,26	8,70	10,21	16,81
Петропавл қаласы	11,35	11,86	11,98	9,84	17,80	10,34	15,01	14,94	11,36	19,72	12,37	8,55	8,68	8,15	15,67
М.Жұмабаев	16,95	-	-	21,98	21,74	15,63	-	-	20,83	40,00	18,52	-	-	23,26	-
Мамлют	-	11,76	-	14,29	14,08	-	23,26	-	-	-	-	-	-	30,30	24,39
Шал ақын	9,35	9,62	9,17	24,59	25,42	-	19,23	17,54	14,93	28,57	17,54	-	-	36,36	20,83
Тайынша	11,17	25,48	11,56	5,65	25,64	-	11,63	-	-	13,16	21,05	42,25	21,74	11,63	37,50
Ауыл халқы															
Сельское население															
Солтүстік Қазақстан облысы	11,49	14,06	12,35	10,36	6,56	12,83	17,64	14,12	11,90	6,89	10,11	10,24	10,52	8,70	6,20
Айыртау	9,11	8,93	12,32	8,83	4,41	14,15	13,45	9,76	18,02	-	4,41	4,44	14,93	-	9,95
Ақжар	22,52	15,54	15,63	-	10,20	16,53	29,41	18,69	-	9,17	29,70	-	11,76	-	11,49
М.Жұмабаев	31,82	13,70	14,71	9,17	-	41,24	-	18,52	9,01	-	24,39	26,79	10,42	9,35	-
Есіл	7,19	14,81	12,30	14,55	12,45	7,35	20,83	22,56	6,90	24,19	7,04	7,94	-	23,08	-
Жамбыл	14,98	8,70	-	16,81	8,66	28,99	8,26	-	23,81	8,70	-	9,17	-	8,93	8,62
Қызылжар	15,07	20,22	22,22	11,47	3,92	6,67	25,64	37,34	20,91	3,64	25,97	14,76	7,87	-	4,26
Мамлют	-	7,41	32,00	15,15	15,04	-	15,38	17,86	31,75	32,26	-	-	43,48	-	-
Шал ақын	-	14,18	-	6,94	-	-	28,57	-	13,16	-	-	-	-	-	-
Ақжайың	12,20	8,89	-	19,14	24,39	17,09	7,46	-	17,24	9,35	7,75	10,99	-	21,51	40,82
Тайынша	13,55	8,77	8,60	8,22	3,23	16,57	9,95	12,20	4,95	7,52	10,64	7,09	5,41	12,27	-
Тимирязев	5,92	12,90	13,79	14,08	8,62	11,11	27,78	-	-	17,54	-	-	24,69	27,78	-
Уәлиханов	3,79	8,33	11,63	4,33	4,10	-	8,13	7,19	-	7,63	7,81	8,55	16,81	9,09	-
Ғ.Мүсірепов	7,31	24,69	12,55	9,09	2,46	10,79	29,66	11,86	4,81	-	3,72	20,00	13,33	12,93	5,32

7.3 Этностар бойынша 5 жасқа дейінгі балалар өлімі
Детская смертность в возрасте до 5 лет по этносам

	Өлгендер саны, адам Число умерших, человек															
	ұлдар және қыздар мальчики и девочки					ұлдар мальчики					қыздар девочки					
	2017	2018	2019	2020	2021	2017	2018	2019	2020	2021	2017	2018	2019	2020	2021	
Барлық халық Все население																
Барлығы	84	94	81	72	80	42	60	49	41	45	42	34	32	31	35	Всего
Қазақтар	40	38	35	33	28	19	25	21	20	20	21	13	14	13	8	Казахи
Орыстар	34	40	31	31	37	15	26	20	17	18	19	14	11	14	19	Русские
Украиндар	4	6	2	2	6	2	2	1	1	2	2	4	1	1	4	Украинцы
Немістер	1	5	3	1	5	1	4	2	1	2	-	1	1	-	3	Немцы
Татарлар	2	2	2	2	-	2	2	2	1	-	-	-	-	1	-	Татары
Поляктар	2	1	3	-	2	2	-	1	-	1	-	1	2	-	1	Поляки
Белорустар	-	-	1	2	-	-	-	1	1	-	-	-	-	1	-	Беларусы
Басқа этностар	1	2	4	1	1	1	1	1	-	1	-	1	3	-	-	Другие этносы
Көрсетілмеген	-	-	-	-	1	-	-	-	-	1	-	-	-	-	-	Не указано
Қала халқы Городское население																
Барлығы	40	43	38	35	58	17	27	24	19	33	23	16	14	16	25	Всего
Қазақтар	21	16	17	16	19	9	11	11	10	15	12	5	6	6	4	Казахи
Орыстар	17	21	14	16	28	7	12	9	7	13	10	9	5	9	15	Русские
Украиндар	1	-	1	-	5	-	-	-	-	1	1	-	1	-	4	Украинцы
Немістер	-	3	1	-	3	-	2	1	-	2	-	1	-	-	1	Немцы
Татарлар	-	1	1	1	-	-	1	1	1	-	-	-	-	-	-	Татары
Поляктар	-	-	2	-	2	-	-	1	-	1	-	-	1	-	1	Поляки
Белорустар	-	-	-	1	-	-	-	-	1	-	-	-	-	-	-	Беларусы
Басқа этностар	1	2	2	1	1	1	1	1	-	1	-	1	1	1	-	Другие этносы
Көрсетілмеген	-	-	-	-	-	-	-	-	-	-	-	-	-	-	-	Не указано
Ауыл халқы Сельское население																
Барлығы	44	51	43	37	22	25	33	25	22	12	19	18	18	15	10	Всего
Қазақтар	19	22	18	17	9	10	14	10	10	5	9	8	8	7	4	Казахи
Орыстар	17	19	17	15	9	8	14	11	10	5	9	5	6	5	4	Русские
Украиндар	3	6	1	2	1	2	2	1	1	1	1	4	-	1	-	Украинцы

Жалғасы

Продолжение

	Өлгендер саны, адам Число умерших, человек															
	ұлдар және қыздар мальчики и девочки					ұлдар мальчики					қыздар девочки					
	2017	2018	2019	2020	2021	2017	2018	2019	2020	2021	2017	2018	2019	2020	2021	
Немістер	1	2	2	1	2	1	2	1	1	-	-	-	1	-	2	Немцы
Татарлар	2	1	1	1	-	2	1	1	-	-	-	-	-	1	-	Татары
Поляктар	2	1	1	-	-	2	-	-	-	-	-	1	1	-	-	Поляки
Белорустар	-	-	1	1	-	-	-	1	-	-	-	-	-	1	-	Беларусы
Басқа этностар	-	-	2	-	-	-	-	-	-	-	-	-	2	-	-	Другие этносы
Көрсетілмеген	-	-	-	-	1	-	-	-	-	1	-	-	-	-	-	Не указано

Жалғасы

Продолжение

	1000 туғандарға На 1000 родившихся															
	ұлдар және қыздар мальчики и девочки					ұлдар мальчики					қыздар девочки					
	2017	2018	2019	2020	2021	2017	2018	2019	2020	2021	2017	2018	2019	2020	2021	

**Барлық халық
Все население**

Барлығы	11,37	13,07	11,79	10,47	12,33	11,26	16,18	13,80	11,43	13,28	11,49	9,76	9,64	9,42	11,29	Всего
Қазақтар	12,76	11,97	11,49	10,24	9,15	11,50	15,44	13,38	11,45	12,26	11,12	8,35	9,47	8,81	5,59	Казахи
Орыстар	11,17	13,94	11,62	11,94	15,42	10,20	17,41	14,36	13,20	14,38	12,34	10,17	8,63	10,70	16,55	Русские
Украиндар	12,99	21,13	7,58	7,81	24,79	13,07	13,89	6,76	7,69	16,95	14,22	28,57	8,62	7,94	32,26	Украинцы
Немістер	2,98	15,24	9,38	3,31	17,24	5,68	23,67	13,25	6,21	13,51	4,46	6,29	5,92	-	21,13	Немцы
Татарлар	11,98	14,39	12,90	18,69	-	25,00	30,30	23,81	17,86	-	32,26	-	-	19,61	-	Татары
Поляктар	17,54	8,62	24,19	-	17,54	35,09	-	17,24	-	21,74	25,00	19,23	30,30	-	14,71	Поляки
Белорустар	-	-	12,35	28,99	-	-	-	25,00	27,03	-	-	-	-	31,25	-	Беларусы
Басқа этностар	5,35	9,35	18,69	4,85	5,35	11,24	8,77	9,17	-	10,99	-	10,00	28,57	-	-	Другие этносы
Көрсетілмеген	-	-	-	-	...	-	-	-	-	...	-	-	-	-	-	Не указано

**Қала халқы
Городское население**

Барлығы	11,24	12,06	11,21	10,59	18,51	9,54	14,69	13,48	10,93	20,05	12,94	9,26	8,70	10,21	16,81	Всего
Қазақтар	14,72	10,55	11,83	10,67	13,34	11,80	14,49	14,84	12,12	19,58	18,07	6,61	8,62	8,89	6,08	Казахи
Орыстар	10,20	13,23	9,40	11,86	21,86	8,81	14,18	11,38	10,36	19,58	11,48	12,15	7,16	13,37	24,31	Русские
Украиндар	10,31	-	11,24	-	53,19	-	-	-	-	20,41	20,00	-	27,78	-	88,89	Украинцы
Немістер	-	25,86	9,80	-	31,58	-	32,79	21,28	-	44,44	-	18,18	-	-	20,00	Немцы
Татарлар	-	10,53	10,42	14,93	-	-	25,64	17,86	27,78	-	-	-	-	-	-	Татары

Жалғасы

Продолжение

	1000 туғандарға На 1000 родившихся															
	ұлдар және қыздар мальчики и девочки					ұлдар мальчики					қыздар девочки					
	2017	2018	2019	2020	2021	2017	2018	2019	2020	2021	2017	2018	2019	2020	2021	
Поляктар	-	-	45,45	-	60,61	-	-	47,62	-	62,50	-	-	43,48	-	58,82	Поляки
Белорустар	-	-	-	58,82	-	-	-	-	100,00	-	-	-	-	-	-	Беларусы
Басқа этностар	11,49	17,24	18,18	8,13	9,52	24,39	16,13	17,24	-	20,00	-	18,52	19,23	16,95	-	Другие этносы
Көрсетілмеген	-	-	-	-	-	-	-	-	-	-	-	-	-	-	-	Не указано
Ауыл халқы Сельское население																
Барлығы	11,49	14,06	12,35	10,36	6,56	12,83	17,64	14,12	11,90	6,89	10,11	10,24	10,52	8,70	6,20	Всего
Қазақтар	11,12	13,26	11,18	9,87	5,50	11,25	16,28	12,08	10,86	5,78	18,07	10,01	10,23	8,74	5,18	Казахи
Орыстар	12,34	14,82	14,43	12,03	8,04	11,85	21,64	18,27	16,34	8,50	11,48	7,87	10,42	7,87	7,53	Русские
Украиндар	14,22	29,70	5,71	12,99	6,76	18,87	19,23	10,53	13,89	14,49	20,00	40,82	-	12,20	-	Украинцы
Немістер	4,46	9,43	9,17	5,32	10,26	8,40	18,52	9,62	9,71	-	-	-	8,77	-	21,74	Немцы
Татарлар	32,26	22,73	16,95	25,00	-	54,05	37,04	35,71	-	-	-	-	-	50,00	-	Татары
Поляктар	25,00	12,35	12,50	-	-	51,28	-	-	-	-	-	28,57	23,26	-	-	Поляки
Белорустар	-	-	17,24	19,23	-	-	-	38,46	-	-	-	-	-	40,00	-	Беларусы
Басқа этностар	-	-	19,23	-	-	-	-	-	-	-	-	-	37,74	-	-	Другие этносы
Көрсетілмеген	-	-	-	-	...	-	-	-	-	...	-	-	-	-	-	Не указано

7.4 Нәрестелер өлімі
Младенческая смертность

	Өлгендер саны, адам Число умерших, человек														
	ұлдар және қыздар мальчики и девочки					ұлдар мальчики					қыздар девочки				
	2017	2018	2019	2020	2021	2017	2018	2019	2020	2021	2017	2018	2019	2020	2021
Барлық халық Все население															
Солтүстік Қазақстан облысы	67	78	65	60	66	33	52	41	35	37	34	26	24	25	29
Петропавл қаласы	29	33	29	22	41	12	21	20	14	26	17	12	9	8	15
Айыртау	4	3	4	3	2	3	2	2	3	-	1	1	2	-	2
Ақжар	4	2	2	-	-	2	2	1	-	-	2	-	1	-	-
М.Жұмабаев	6	2	3	4	1	3	-	2	2	1	3	2	1	2	-
Есіл	2	4	2	3	2	1	3	2	1	2	1	1	-	2	-
Жамбыл	3	2	-	4	1	3	1	-	3	-	-	1	-	1	1
Қызылжар	6	9	8	5	2	2	6	7	5	1	4	3	1	-	1
Мамлют	-	1	3	3	1	-	1	1	2	-	-	-	2	1	1
Шал ақын	1	3	1	4	3	-	3	1	2	2	1	-	-	2	1
Аққайың	3	2	-	3	5	2	1	-	1	1	1	1	-	2	4
Тайынша	5	6	5	3	5	2	3	2	1	2	3	3	3	2	3
Тимирязев	1	2	2	1	1	1	2	-	-	1	-	-	2	1	-
Уәлиханов	1	2	2	1	1	-	1	1	-	1	1	1	1	1	-
Ғ.Мүсірепов	2	7	4	4	1	2	6	2	1	-	-	1	2	3	1
Қала халқы Городское население															
Солтүстік Қазақстан облысы	32	37	32	28	50	12	23	21	16	30	20	14	11	12	20
Петропавл қаласы	29	33	29	22	41	12	21	20	14	26	17	12	9	8	15
М.Жұмабаев	1	-	-	2	1	-	-	-	1	1	1	-	-	1	-
Мамлют	-	-	-	1	1	-	-	-	-	-	-	-	-	1	1
Шал ақын	1	1	1	3	3	-	1	1	1	2	1	-	-	2	1
Тайынша	1	3	2	-	4	-	1	-	-	1	1	2	2	-	3
Ауыл халқы Сельское население															
Солтүстік Қазақстан облысы	35	41	33	32	16	21	29	20	19	7	14	12	13	13	9
Айыртау	4	3	4	3	2	3	2	2	3	-	1	1	2	-	2
Ақжар	4	2	2	-	-	2	2	1	-	-	2	-	1	-	-
М.Жұмабаев	5	2	3	2	-	3	-	2	1	-	2	2	1	1	-
Есіл	2	4	2	3	2	1	3	2	1	2	1	1	-	2	-

Жалғасы

Продолжение

	Өлгендер саны, адам Число умерших, человек														
	ұлдар және қыздар мальчики и девочки					ұлдар мальчики					қыздар девочки				
	2017	2018	2019	2020	2021	2017	2018	2019	2020	2021	2017	2018	2019	2020	2021
Жамбыл	3	2	-	4	1	3	1	-	3	-	-	1	-	1	1
Қызылжар	6	9	8	5	2	2	6	7	5	1	4	3	1	-	1
Мамлют	-	1	3	2	-	-	1	1	2	-	-	-	2	-	-
Шал ақын	-	2	-	1	-	-	2	-	1	-	1	1	-	-	-
Аққайың	3	2	-	3	5	2	1	-	1	1	2	1	-	2	4
Тайынша	4	3	3	3	1	2	2	2	1	1	-	-	1	2	-
Тимирязев	1	2	2	1	1	1	2	-	-	1	-	-	2	1	-
Уәлиханов	1	2	2	1	1	-	1	1	-	1	1	1	1	1	-
Ғ.Мүсірепов	2	7	4	4	1	2	6	2	1	-	-	1	2	3	1

Жалғасы

Продолжение

	1000 туғандарға На 1000 родившихся														
	ұлдар және қыздар мальчики и девочки					ұлдар мальчики					қыздар девочки				
	2017	2018	2019	2020	2021	2017	2018	2019	2020	2021	2017	2018	2019	2020	2021

Барлық халық

Все население

Солтүстік Қазақстан

облысы

Петропавл қаласы	9,01	10,81	9,43	8,72	10,10	8,76	14,01	11,52	9,77	10,86	9,27	7,41	7,20	7,59	9,26
Айыртау	9,31	10,59	9,88	7,70	15,07	7,70	13,18	12,97	9,32	18,17	10,97	7,88	6,44	5,91	11,62
Ақжар	9,11	6,74	9,85	6,62	4,41	14,15	9,20	9,76	13,51	-	4,41	4,44	9,95	-	9,95
М.Жұмабаев	17,65	10,36	10,42	-	-	17,04	19,61	9,35	-	-	19,80	-	11,76	-	-
Есіл	17,75	6,09	9,93	12,94	3,57	18,63	-	11,63	12,58	6,71	16,95	12,14	7,69	13,33	-
Жамбыл	7,31	14,81	8,20	10,91	8,30	7,35	20,83	15,04	6,90	16,13	7,63	7,94	-	15,38	-
Қызылжар	10,99	8,09	-	16,54	4,33	21,33	8,26	-	23,39	-	-	7,75	-	8,93	8,62
Мамлют	11,30	16,59	15,98	9,56	3,92	6,67	21,65	28,56	17,42	3,64	17,32	11,07	3,94	-	4,26
Шал ақын	-	4,55	14,08	14,85	4,90	0,00	9,26	10,42	20,00	-	-	-	17,09	9,80	8,93
Аққайың	4,10	12,24	4,07	15,04	12,55	0,00	24,59	8,13	13,99	15,63	8,85	-	-	16,26	9,01
Тайынша	11,63	8,51	-	14,35	24,39	14,80	7,46	-	8,62	9,35	7,75	7,75	-	21,51	40,82
Тимирязев	9,12	12,02	9,58	5,61	10,46	7,55	10,45	8,16	4,08	9,57	10,60	14,15	10,83	8,03	11,81
Уәлиханов	6,45	12,37	13,35	7,04	8,62	13,16	25,00	-	-	17,54	-	-	24,39	13,89	-
Ғ.Мүсірепов	4,22	8,33	7,75	4,33	4,10	0,00	8,13	7,19	-	7,63	8,20	8,55	8,40	9,09	-
	3,66	14,17	8,37	9,09	2,25	7,19	24,78	7,91	4,81	-	-	4,00	8,89	12,93	4,35

Жалғасы

Продолжение

	1000 туғандарға На 1000 родившихся														
	ұлдар және қыздар мальчики и девочки					ұлдар мальчики					қыздар девочки				
	2017	2018	2019	2020	2021	2017	2018	2019	2020	2021	2017	2018	2019	2020	2021
Қала халқы															
Городское население															
Солтүстік Қазақстан облысы	8,92	10,38	9,41	8,45	15,82	6,69	12,55	11,77	9,17	18,10	11,20	8,09	6,79	7,64	13,31
Петропавл қаласы	9,32	10,59	9,88	7,70	15,07	7,70	13,18	12,97	9,32	18,17	10,99	7,88	6,44	5,91	11,62
М.Жұмабаев	8,47	-	-	21,98	10,87	-	-	-	20,83	20,00	18,52	-	-	23,26	-
Мамлют	-	-	-	14,29	14,08	-	-	-	-	-	-	-	-	30,30	24,39
Шал ақын	9,35	9,62	9,17	24,59	25,42	-	19,23	17,54	14,93	28,57	17,54	-	-	36,36	20,83
Тайынша	5,59	19,11	11,56	-	24,98	-	11,63	-	-	13,16	10,53	28,17	21,74	-	36,90
Ауыл халқы															
Сельское население															
Солтүстік Қазақстан облысы	9,11	11,20	9,45	8,97	4,75	10,71	15,41	11,26	10,33	4,02	7,44	6,72	7,58	7,54	5,54
Айыртау	9,11	6,74	9,85	6,62	-	14,15	9,20	9,76	13,51	-	4,41	4,44	9,95	-	-
Ақжар	17,65	10,36	10,42	-	-	17,04	19,61	9,35	-	-	19,80	-	11,76	-	-
М.Жұмабаев	22,73	9,11	14,71	9,17	8,30	30,93	-	18,52	9,01	16,13	16,26	17,06	10,42	9,35	-
Есіл	7,31	14,81	8,20	10,91	4,33	7,35	20,83	15,04	6,90	-	7,63	7,94	-	15,38	8,62
Жамбыл	10,99	8,09	-	16,54	3,92	21,33	8,26	-	23,39	3,64	-	7,75	-	8,93	4,26
Қызылжар	11,30	16,59	15,98	9,56	-	6,67	21,65	28,56	17,42	-	17,32	11,07	3,94	-	-
Мамлют	-	7,41	24,00	15,15	-	-	15,38	17,86	31,75	-	-	-	28,99	-	-
Шал ақын	-	14,18	-	6,94	24,39	-	28,57	-	13,16	9,35	-	-	-	-	40,82
Аққайың	11,63	8,51	-	14,35	3,23	14,80	7,46	-	8,62	7,52	7,75	7,75	-	21,51	-
Тайынша	10,84	8,77	8,60	8,34	8,62	11,05	9,95	12,20	6,10	17,54	10,64	7,09	5,41	12,27	-
Тимирязев	6,45	12,37	13,35	7,04	4,10	13,16	25,00	-	-	7,63	-	-	24,39	13,89	-
Уәлиханов	4,22	8,33	7,75	4,33	2,25	-	8,13	7,19	-	-	8,20	8,55	8,40	9,09	4,35
Ғ.Мүсірепов	3,66	14,17	8,37	9,09	4,75	7,19	24,78	7,91	4,81	4,02	-	4,00	8,89	12,93	5,54

7.5 Этностар бойынша нәрестелер өлімі
Младенческая смертность по этносам

	Өлгендер саны, адам Число умерших, человек															
	ұлдар және қыздар мальчики и девочки					ұлдар мальчики					қыздар девочки					
	2017	2018	2019	2020	2021	2017	2018	2019	2020	2021	2017	2018	2019	2020	2021	
Барлық халық Все население																
Барлығы	67	78	65	60	66	33	52	41	35	37	34	26	24	25	29	Всего
Қазақтар	32	30	28	26	21	16	21	17	17	15	16	9	11	9	6	Казахи
Орыстар	26	34	26	26	31	10	23	18	14	15	16	11	8	12	16	Русские
Украиндар	4	6	2	2	5	2	2	1	1	2	2	4	1	1	3	Украинцы
Немістер	1	5	3	1	5	1	4	2	1	2	-	1	1	-	3	Немцы
Татарлар	2	1	1	2	-	2	1	1	1	-	-	-	-	1	-	Татары
Поляктар	2	-	3	-	2	2	-	1	-	1	-	-	2	-	1	Поляки
Белорустар	-	-	1	1	-	-	-	1	-	-	-	-	-	1	-	Беларусы
Басқа этностар	-	2	1	2	1	-	1	-	1	1	-	1	1	1	-	Другие этносы
Көрсетілмеген	-	-	-	-	1	-	-	-	-	1	-	-	-	-	-	Не указано
Қала халқы Городское население																
Барлығы	32	37	32	28	50	12	23	21	16	30	20	14	11	12	20	Всего
Қазақтар	17	13	15	12	17	7	9	10	9	14	10	4	5	3	3	Казахи
Орыстар	14	19	11	13	23	5	11	8	5	11	9	8	3	8	12	Русские
Украиндар	1	-	1	-	4	-	-	-	-	1	1	-	1	-	3	Украинцы
Немістер	-	3	1	-	3	-	2	1	-	2	-	1	-	-	1	Немцы
Татарлар	-	-	1	1	-	-	-	1	1	-	-	-	-	-	-	Татары
Поляктар	-	-	2	-	2	-	-	1	-	1	-	-	1	-	1	Поляки
Белорустар	-	-	-	1	-	-	-	-	-	-	-	-	-	1	-	Беларусы
Басқа этностар	-	2	1	1	1	-	1	-	1	1	-	1	1	-	-	Другие этносы
Көрсетілмеген	-	-	-	-	-	-	-	-	-	-	-	-	-	-	-	Не указано

Жалғасы

Продолжение

	Өлгендер саны, адам Число умерших, человек															
	ұлдар және қыздар мальчики и девочки					ұлдар мальчики					қыздар девочки					
	2017	2018	2019	2020	2021	2017	2018	2019	2020	2021	2017	2018	2019	2020	2021	
Ауыл халқы Сельское население																
Барлығы	35	41	33	32	16	21	29	20	19	7	14	12	13	13	9	Всего
Қазақтар	15	17	13	14	4	9	12	7	8	1	6	5	6	6	3	Казахи
Орыстар	12	15	15	13	8	5	12	10	9	4	7	3	5	4	4	Русские
Украиндар	3	6	1	2	1	2	2	1	1	1	1	4	-	1	-	Украинцы
Немістер	1	2	2	1	2	1	2	1	1	-	-	-	1	-	2	Немцы
Татарлар	2	1	-	1	-	2	1	-	-	-	-	-	-	1	-	Татары
Поляктар	2	-	1	-	-	2	-	-	-	-	-	-	1	-	-	Поляки
Белорустар	-	-	1	-	-	-	-	1	-	-	-	-	-	-	-	Беларусы
																Другие
Басқа этностар	-	-	-	1	-	-	-	-	-	-	-	-	-	1	-	этносы
Көрсетілмеген	-	-	-	-	1	-	-	-	-	1	-	-	-	-	-	Не указано

Жалғасы

Продолжение

	1000 туғандарға На 1000 родившихся															
	ұлдар және қыздар мальчики и девочки					ұлдар мальчики					қыздар девочки					
	2017	2018	2019	2020	2021	2017	2018	2019	2020	2021	2017	2018	2019	2020	2021	
Барлық халық Все население																
Барлығы	9,01	10,81	9,43	8,72	10,10	8,76	14,01	11,52	9,77	10,86	9,27	7,41	7,20	7,59	9,26	Всего
Қазақтар	10,21	9,45	9,19	8,07	6,86	9,69	12,97	10,83	9,74	9,20	10,79	5,78	7,44	6,10	4,20	Казахи
Орыстар	8,54	11,85	9,75	10,02	12,92	6,80	15,41	12,92	10,87	11,98	10,17	7,99	6,28	9,17	13,94	Русские
Украиндар	12,99	21,13	7,58	7,81	20,66	13,07	13,89	6,76	7,69	16,95	12,90	28,57	8,62	7,94	24,19	Украинцы
Немістер	2,98	15,24	9,38	3,31	17,24	5,68	23,67	13,25	6,21	13,51	-	6,29	5,92	-	21,13	Немцы
Татарлар	11,98	7,19	6,45	18,69	-	25,00	15,15	11,90	17,86	-	-	-	-	19,61	-	Татары
Поляктар	17,54	-	24,19	-	17,54	35,09	-	17,24	-	21,74	-	-	30,30	-	14,71	Поляки
Белорустар	-	-	12,35	14,49	-	-	-	25,00	-	-	-	-	-	31,25	-	Беларусы
Басқа этностар	-	9,35	4,67	9,71	5,35	-	-	-	9,26	10,99	-	10,00	9,52	-	-	Другие
Көрсетілмеген	-	-	-	-	...	-	-	-	-	...	-	-	-	-	-	Не указано

Жалғасы

Продолжение

	1000 туғандарға На 1000 родившихся															
	ұлдар және қыздар мальчики и девочки					ұлдар мальчики					қыздар девочки					
	2017	2018	2019	2020	2021	2017	2018	2019	2020	2021	2017	2018	2019	2020	2021	
Қала халқы Городское население																
Барлығы	8,93	10,38	9,41	8,47	15,82	6,69	12,55	11,77	9,20	18,10	11,20	8,09	6,79	7,66	13,31	
Қазақтар	11,91	8,58	10,44	8,00	11,94	9,17	11,86	13,50	10,91	18,28	15,06	5,28	7,18	4,44	4,56	Казахи
Орыстар	8,40	11,97	7,39	9,64	17,95	6,29	13,00	10,11	7,40	16,57	10,33	10,80	4,30	11,89	19,45	Русские
Украиндар	10,31	-	11,24	-	42,55	-	-	-	-	20,41	20,00	-	27,78	-	66,67	Украинцы
Немістер	-	25,86	9,80	-	31,58	-	32,79	21,28	-	44,44	-	18,18	-	-	20,00	Немцы
Татарлар	-	-	10,42	14,93	-	-	-	17,86	27,78	-	-	-	-	-	-	Татары
Поляктар	-	-	45,45	-	60,61	-	-	47,62	-	62,50	-	-	43,48	-	58,82	Поляки
Белорустар	-	-	-	58,82	-	-	-	-	-	-	-	-	-	142,86	-	Беларусы
Басқа этностар	-	17,24	9,09	8,13	9,52	-	16,03	-	15,63	20,00	-	18,52	19,23	-	-	Другие этносы
Көрсетілмеген	-	-	-	-	-	-	-	-	-	-	-	-	-	-	-	Не указано
Ауыл халқы Сельское население																
Барлығы	9,10	11,20	9,45	8,96	4,75	11,20	8,09	11,26	10,28	4,02	7,43	6,72	7,58	7,54	5,58	Всего
Қазақтар	8,78	10,25	8,07	8,13	2,44	15,06	5,28	8,45	8,69	1,16	7,33	6,26	7,67	7,49	3,89	Казахи
Орыстар	8,71	11,70	12,73	10,43	7,15	10,33	10,80	16,61	14,71	6,80	9,96	4,72	8,68	6,30	7,53	Русские
Украиндар	14,22	29,70	5,71	12,99	6,76	20,00	-	10,53	13,89	14,49	9,52	40,82	-	12,20	-	Украинцы
Немістер	4,46	9,43	9,17	5,32	10,26	-	18,18	9,62	9,71	-	-	-	8,77	-	21,74	Немцы
Татарлар	32,26	22,73	-	25,00	-	-	-	-	-	-	-	-	-	50,00	-	Татары
Поляктар	25,00	-	12,50	-	-	-	-	-	-	-	-	-	23,26	-	-	Поляки
Белорустар	-	-	17,24	-	-	-	-	38,46	-	-	-	-	7,60	-	-	Беларусы
Басқа этностар	-	-	-	12,05	-	-	18,52	-	-	-	-	-	-	25,64	-	Другие этносы
Көрсетілмеген	-	-	-	-	...	-	-	-	-	...	-	-	-	-	-	Не указано

7.6 Перинаталды өлім
Перинатальная смертность

	Өлі туылғандар және алғашқы 7 күнде өлгендер саны, адам Число мертворожденных и умерших в первые 7 дней, человек														
	перинаталды өлім перинатальная смертность					өлі туғандар мертворожденные					алғашқы 7 күнде өлгендер умершие в первые 7 дней				
	2017	2018	2019	2020	2021	2017	2018	2019	2020	2021	2017	2018	2019	2020	2021
Барлық халық Все население															
Солтүстік Қазақстан облысы	71	91	69	94	68	53	67	50	64	42	18	24	19	30	26
Петропавл қаласы	29	38	31	30	31	18	26	18	20	18	11	12	13	10	13
Айыртау	6	5	7	8	7	4	4	6	6	6	2	1	1	2	1
Ақжар	1	3	-	1	2	1	2	-	1	2	-	1	-	-	-
М.Жұмабаев	7	2	2	6	1	5	2	1	5	-	2	-	1	1	1
Есіл	-	2	1	5	4	-	2	1	2	3	-	-	-	3	1
Жамбыл	2	3	4	6	3	2	3	4	5	2	-	-	-	1	1
Қызылжар	7	7	7	10	4	6	4	6	8	2	1	3	1	2	2
Мамлют	1	3	1	3	3	1	2	1	1	3	-	1	-	2	-
Шал ақын	2	4	4	3	1	2	4	3	1	1	-	-	1	2	-
Аққайың	3	-	-	5	7	3	-	-	3	2	-	-	-	2	5
Тайынша	4	7	5	5	2	3	5	5	4	1	1	2	-	1	1
Тимирязев	1	3	2	-	-	1	3	2	-	-	-	-	-	-	-
Уәлиханов	3	4	1	2	2	3	2	1	1	1	-	2	-	1	1
Ғ.Мүсірепов	5	10	4	10	1	4	8	2	7	1	1	2	2	3	-
Қала халқы Городское население															
Солтүстік Қазақстан облысы	37	40	35	35	34	26	28	21	23	19	11	12	14	12	15
Петропавл қаласы	29	38	31	30	31	18	26	18	20	18	11	12	13	10	13
М.Жұмабаев	3	-	-	1	1	3	-	-	1	-	-	-	-	-	1
Мамлют	1	1	-	-	-	1	1	-	-	-	-	-	-	-	-
Шал ақын	2	-	1	3	1	2	-	-	1	1	-	-	1	2	-
Тайынша	2	1	3	1	1	2	1	3	1	-	-	-	-	-	1
Ауыл халқы Сельское население															
Солтүстік Қазақстан облысы	34	51	34	59	34	27	39	29	41	23	7	12	5	18	11
Айыртау	6	5	7	8	7	4	4	6	6	6	2	1	1	2	1

Жалғасы

Продолжение

	Өлі туылғандар және алғашқы 7 күнде өлгендер саны, адам Число мертворожденных и умерших в первые 7 дней, человек														
	перинаталды өлім перинатальная смертность					өлі туғандар мертворожденные					алғашқы 7 күнде өлгендер умершие в первые 7 дней				
	2017	2018	2019	2020	2021	2017	2018	2019	2020	2021	2017	2018	2019	2020	2021
Ақжар	1	3	-	1	2	1	2	-	1	2	-	1	-	-	-
М.Жұмабаев	4	2	2	5	-	2	2	1	4	-	2	-	1	1	-
Есіл	-	2	1	5	4	-	2	1	2	3	-	-	-	3	1
Жамбыл	2	3	4	6	3	2	3	4	5	2	-	-	-	1	1
Қызылжар	7	7	7	10	4	6	4	6	8	2	1	3	1	2	2
Мамлют	-	2	1	3	3	-	1	1	1	3	-	1	-	2	-
Шал ақын	-	4	3	-	-	-	4	3	-	-	-	-	-	-	-
Аққайың	3	-	-	5	7	3	-	-	3	2	-	-	-	2	5
Тайынша	2	6	2	4	1	1	4	2	3	1	1	2	-	1	-
Тимирязев	1	3	2	-	-	1	3	2	-	-	-	-	-	-	-
Уәлиханов	3	4	1	2	2	3	2	1	1	1	-	2	-	1	1
Ғ.Мүсірепов	5	10	4	10	1	4	8	2	7	1	1	2	2	3	-

Жалғасы

Продолжение

	1000 тірі және өлі туылғандарға На 1000 родившихся живыми и мертвыми														
	перинаталды өлім перинатальная смертность					өлі туғандар мертворожденные					алғашқы 7 күнде өлгендер умершие в первые 7 дней				
	2017	2018	2019	2020	2021	2017	2018	2019	2020	2021	2017	2018	2019	2020	2021

Барлық халық
Все население

Солтүстік Қазақстан

облысы	9,54	12,53	9,97	13,54	10,41	7,12	9,23	7,22	9,22	6,43	2,44	3,34	2,76	4,36	3,98
Петропавл қаласы	9,35	12,08	10,61	10,47	11,42	5,80	8,33	6,16	6,98	6,63	3,57	3,81	4,45	3,51	4,79
Айыртау	13,54	11,06	17,24	17,43	15,22	9,03	8,93	14,78	13,07	13,04	4,56	2,21	2,46	4,42	2,17
Ақжар	4,48	15,38	-	-	10,10	4,48	10,36	-	4,90	10,10	-	5,13	-	-	-
М.Жұмабаев	20,41	6,23	6,62	19,11	3,57	14,58	6,27	3,31	15,92	-	5,92	-	3,31	3,24	3,57
Есіл	-	7,35	4,10	18,05	16,39	-	7,41	4,10	7,22	12,30	-	-	-	10,91	4,10
Жамбыл	7,43	12,88	15,75	24,69	12,88	7,43	13,04	15,75	20,58	8,58	-	-	-	4,20	4,29
Қызылжар	13,04	12,77	14,14	18,83	7,81	11,17	7,35	12,12	15,07	3,91	1,88	5,47	2,02	3,82	3,91
Мамлют	4,78	13,51	4,69	14,78	14,49	4,76	9,09	4,69	4,93	14,49	-	4,50	-	9,90	-
Шал ақын	8,13	16,06	16,27	11,24	4,17	8,13	16,33	12,20	3,75	4,17	-	-	4,07	7,52	-
Аққайың	12,05	-	-	23,58	33,82	12,05	-	-	14,15	9,66	-	-	-	9,57	24,15
Тайынша	7,26	13,89	9,58	9,16	4,28	5,44	10,02	9,58	7,33	2,14	1,82	3,97	-	1,85	2,14
Тимирязев	5,88	18,99	13,79	-	-	5,88	19,35	13,79	-	-	-	-	-	-	-
Уәлиханов	11,24	16,53	3,88	8,62	8,16	11,24	8,33	3,88	4,31	4,08	-	8,26	-	4,33	4,08
Ғ.Мүсірепов	9,07	20,24	8,36	22,37	2,45	-	-	4,18	15,66	2,45	1,83	4,05	4,18	6,82	-

	1000 тірі және өлі туылғандарға На 1000 родившихся живыми и мертвыми														
	перинаталды өлім перинатальная смертность					өлі туғандар мертворожденные					алғашқы 7 күнде өлгендер умершие в первые 7 дней				
	2017	2018	2019	2020	2021	2017	2018	2019	2020	2021	2017	2018	2019	2020	2021
Қала халқы															
Городское население															
Солтүстік Қазақстан облысы	10,32	11,13	10,26	10,51	10,79	7,25	7,79	6,19	6,91	6,03	3,09	3,37	4,13	3,63	4,76
Петропавл қаласы	9,35	12,08	10,59	10,47	11,42	5,80	8,26	6,16	6,98	6,63	3,57	3,81	4,45	6,68	4,79
М.Жұмабаев	24,79	-	-	10,87	10,87	24,79	-	-	10,87	-	-	-	-	-	10,87
Мамлют	14,29	11,63	-	-	-	14,08	11,63	-	-	-	-	-	-	-	-
Шал ақын	18,35	-	9,17	24,39	8,40	18,35	-	-	8,13	8,40	-	-	9,17	13,99	-
Тайынша	11,05	6,33	17,34	5,62	6,41	11,05	6,33	17,34	5,62	-	-	-	-	-	6,41
Ауыл халқы															
Сельское население															
Солтүстік Қазақстан облысы	8,82	13,91	9,68	16,33	10,06	7,00	10,64	8,26	11,34	6,81	1,83	3,31	1,44	5,04	3,26
Айыртау	13,54	11,06	16,99	17,43	15,22	9,03	8,85	14,78	13,07	13,04	4,56	2,21	2,46	8,44	2,17
Ақжар	4,48	15,38	-	-	10,1	4,48	10,26	-	4,90	10,10	-	5,13	-	-	-
М.Жұмабаев	18,02	9,05	9,80	22,52	-	9,01	9,05	4,90	18,02	-	9,09	-	4,90	6,49	-
Есіл	-	7,35	4,10	18,05	16,39	-	7,35	4,10	7,22	12,30	-	-	-	22,73	4,10
Жамбыл	7,43	12,88	15,75	24,69	12,88	7,43	12,88	15,75	20,58	8,58	-	-	-	8,55	4,29
Қызылжар	13,04	12,77	14,14	18,83	7,81	11,17	7,30	12,12	15,07	3,91	1,88	5,47	2,02	8,20	3,91
Мамлют	-	14,71	7,94	22,56	22,06	-	7,35	8,00	7,52	22,06	-	7,35	-	19,42	-
Шал ақын	-	27,59	21,90	-	-	-	27,59	21,90	-	-	-	-	-	-	-
Аққайың	12,05	-	-	23,58	33,82	12,05	-	-	14,15	9,66	-	-	-	20,83	24,15
Тайынша	5,41	17,34	5,73	10,87	3,22	2,70	11,56	5,73	8,15	3,22	2,71	5,78	-	3,97	-
Тимирязев	5,88	18,99	13,79	-	-	5,88	18,99	13,79	-	-	-	-	-	-	-
Уәлиханов	11,24	16,53	3,88	8,62	8,16	11,24	8,26	3,88	4,31	4,08	-	8,26	-	9,01	4,08
Ғ.Мүсірепов	9,07	20,24	8,36	22,37	2,45	7,26	16,19	4,18	15,66	2,45	1,83	4,05	4,18	12,55	-

7.7 Өлім себептерінің негізгі жіктеліміне қарай өлгендер
Умершие по основным классам причин смерти

Қан айналымы жүйесінің ауруларынан
От болезней системы кровообращения

	Өлгендер саны, адам Число умерших, человек														
	барлығы всего					ерлер мужчины					әйелдер женщины				
	2017	2018	2019	2020	2021	2017	2018	2019	2020	2021	2017	2018	2019	2020	2021
Барлық халық															
Все население															
Солтүстік Қазақстан облысы	1 220	1 238	1 095	1 093	1 163	724	754	702	679	706	496	484	393	414	457
Петропавл қаласы	586	604	512	524	543	332	352	314	309	310	254	252	198	215	233
Айыртау	81	76	71	77	70	52	51	50	56	38	29	25	21	21	32
Ақжар	34	35	26	18	33	17	24	15	13	23	17	11	11	5	10
М.Жұмабаев	51	67	42	45	63	36	43	31	30	42	15	24	11	15	21
Есіл	58	49	35	41	39	33	29	27	30	23	25	20	8	11	16
Жамбыл	28	25	32	32	33	17	14	19	19	23	11	11	13	13	10
Қызылжар	66	67	92	67	85	46	41	64	47	63	20	26	28	20	22
Мамлют	35	39	35	40	43	20	29	25	21	28	15	10	10	19	15
Шал ақын	26	27	32	29	33	19	20	20	15	23	7	7	12	14	10
Аққайың	27	34	32	25	34	19	20	19	11	22	8	14	13	14	12
Тайынша	86	91	67	67	67	54	47	39	40	44	32	44	28	27	23
Тимирязев	30	22	16	21	23	13	15	11	12	15	17	7	5	9	8
Уәлиханов	27	36	29	27	27	14	23	20	18	18	13	13	9	9	9
Ғ.Мүсірепов	85	66	74	80	70	52	46	48	58	34	33	20	26	22	36
Қала халқы															
Городское население															
Солтүстік Қазақстан облысы	653	691	586	596	630	365	412	358	342	360	288	279	228	254	270
Петропавл қаласы	586	604	512	524	543	332	352	314	309	310	254	252	198	215	233
М.Жұмабаев	11	24	17	19	20	8	19	12	13	10	3	5	5	6	10
Мамлют	15	20	20	19	20	6	16	13	8	11	9	4	7	11	9
Шал ақын	12	7	13	16	17	8	6	6	7	11	4	1	7	9	6
Тайынша	29	36	24	18	30	11	19	13	5	18	18	17	11	13	12
Ауыл халқы															
Сельское население															
Солтүстік Қазақстан облысы	567	547	509	497	533	359	342	344	337	346	208	205	165	160	187
Айыртау	81	76	71	77	70	52	51	50	56	38	29	25	21	21	32
Ақжар	34	35	26	18	33	17	24	15	13	23	17	11	11	5	10
М.Жұмабаев	40	43	25	26	43	28	24	19	17	32	12	19	6	9	11
Есіл	58	49	35	41	39	33	29	27	30	23	25	20	8	11	16
Жамбыл	28	25	32	32	33	17	14	19	19	23	11	11	13	13	10

Жалғасы	Продолжение														
	Өлгендер саны, адам Число умерших, человек														
	барлығы всего					ерлер мужчины					әйелдер женщины				
	2017	2018	2019	2020	2021	2017	2018	2019	2020	2021	2017	2018	2019	2020	2021
Қызылжар	66	67	92	67	85	46	41	64	47	63	20	26	28	20	22
Мамлют	20	19	15	21	23	14	13	12	13	17	6	6	3	8	6
Шал ақын	14	20	19	13	16	11	14	14	8	12	3	6	5	5	4
Ақжайың	27	34	32	25	34	19	20	19	11	22	8	14	13	14	12
Тайынша	57	55	43	49	37	43	28	26	35	26	14	27	17	14	11
Тимирязев	30	22	16	21	23	13	15	11	12	15	17	7	5	9	8
Уәлиханов	27	36	29	27	27	14	23	20	18	18	13	13	9	9	9
Ғ.Мүсірепов	85	66	74	80	70	52	46	48	58	34	33	20	26	22	36

Жалғасы	Продолжение														
	100000 адамға На 100000 человек														
	барлығы всего					ерлер мужчины					әйелдер женщины				
	2017	2018	2019	2020	2021	2017	2018	2019	2020	2021	2017	2018	2019	2020	2021

**Барлық халық
Все население**

Солтүстік Қазақстан облысы	217,49	222,44	198,50	200,09	215,21	270,21	283,39	266,03	259,85	273,00	169,28	166,62	136,58	145,29	162,18
Петропавл қаласы	269,62	276,44	233,69	238,70	247,23	339,24	357,53	317,94	312,29	312,82	212,60	209,93	164,54	178,31	193,30
Айыртау	214,83	204,78	193,46	213,36	197,78	279,54	278,51	276,23	315,35	218,65	151,81	132,97	112,91	114,55	177,65
Ақжар	211,21	221,59	167,11	118,37	221,85	211,26	302,99	191,38	169,06	305,24	211,15	139,70	142,47	66,52	136,24
М.Жұмабаев	166,13	222,00	142,16	156,03	223,52	236,44	287,24	211,06	208,54	298,40	96,94	157,79	74,04	103,77	148,82
Есіл	246,01	215,08	158,45	189,79	184,99	283,24	257,66	247,59	281,14	220,33	209,64	173,51	71,52	100,63	150,32
Жамбыл	137,90	127,06	167,27	173,03	184,44	168,12	142,52	198,64	205,00	256,07	107,92	111,64	135,90	140,92	112,22
Қызылжар	148,65	151,31	208,41	151,44	191,72	209,93	186,87	292,04	213,82	285,51	88,94	116,38	125,97	89,84	98,79
Мамлют	190,35	216,41	198,00	231,16	253,93	217,13	320,87	281,75	241,48	328,64	163,47	111,32	113,58	220,74	178,27
Шал ақын	136,48	144,03	174,61	162,23	189,10	201,59	214,89	218,96	168,24	264,09	72,73	74,16	130,52	156,25	114,39
Ақжайың	137,67	177,49	170,20	135,67	188,53	195,13	209,38	202,47	119,92	244,83	81,01	145,77	138,03	151,28	132,63
Тайынша	194,68	209,16	156,95	159,87	162,98	247,56	218,56	184,47	192,44	215,65	143,10	199,96	129,95	127,81	111,07
Тимирязев	256,72	192,66	144,02	195,07	219,86	220,68	259,83	195,63	219,86	282,59	293,36	123,98	91,12	169,57	155,25
Уәлиханов	163,31	220,05	178,76	168,70	171,56	169,23	280,42	245,70	224,13	227,47	157,38	159,35	111,34	112,87	115,02
Ғ.Мүсірепов	205,43	160,90	182,49	200,22	178,25	257,80	229,85	242,22	296,75	177,12	155,62	95,21	125,40	107,79	179,32

**Қала халқы
Городское население**

Солтүстік Қазақстан облысы	260,19	273,98	231,85	235,56	249,17	320,24	359,32	311,33	297,12	312,65	210,23	202,84	165,51	184,18	196,08
Петропавл қаласы	269,62	276,44	233,69	238,70	247,23	339,24	357,53	317,94	312,29	312,82	212,60	209,93	164,54	178,31	193,30

Жалғасы

Продолжение

	100000 адамға На 100000 человек														
	барлығы всего					ерлер мужчины					әйелдер женщины				
	2017	2018	2019	2020	2021	2017	2018	2019	2020	2021	2017	2018	2019	2020	2021
М.Жұмабаев	142,62	310,48	219,92	247,15	263,47	215,81	509,93	321,89	351,97	273,75	74,89	124,88	124,94	150,23	253,94
Мамлют	214,07	289,35	291,91	280,15	298,64	178,57	481,78	393,94	244,42	340,35	246,78	111,39	197,07	313,48	259,74
Шал ақын	159,45	91,43	169,83	210,25	224,66	223,96	164,07	163,09	191,26	302,61	101,16	25,01	176,06	227,85	152,56
Тайынша	254,72	315,43	210,16	157,77	264,15	200,99	345,20	235,34	90,42	325,73	304,47	287,70	186,54	221,13	205,80
Ауыл халқы Сельское население															
Солтүстік Қазақстан облысы	182,92	179,73	170,30	169,49	185,36	233,18	225,89	231,04	230,50	241,18	133,32	134,04	110,00	108,82	129,78
Айыртау	214,83	204,78	193,46	213,36	197,78	279,54	278,51	276,23	315,35	218,65	151,81	132,97	112,91	114,55	177,65
Ақжар	211,21	221,59	167,11	118,37	221,85	211,26	302,99	191,38	169,06	305,24	211,15	139,70	142,47	66,52	136,24
М.Жұмабаев	174,02	191,54	114,60	122,92	208,78	243,08	213,45	173,36	159,00	307,04	104,65	169,55	55,27	86,04	108,12
Есіл	246,01	215,08	158,45	189,79	184,99	283,24	257,66	247,59	281,14	220,33	209,64	173,51	71,52	100,63	150,32
Жамбыл	137,90	127,06	167,27	173,03	184,44	168,12	142,52	198,64	205,00	256,07	107,92	111,64	135,90	140,92	112,22
Қызылжар	148,65	151,31	208,41	151,44	191,72	209,93	186,87	292,04	213,82	285,51	88,94	116,38	125,97	89,84	98,79
Мамлют	175,75	171,03	138,57	199,58	224,68	239,23	227,39	215,32	239,70	321,48	108,54	111,28	57,11	156,91	121,24
Шал ақын	121,49	180,34	178,03	126,63	161,88	187,94	247,79	256,65	152,21	236,45	52,90	110,29	95,82	99,80	83,18
Ақжайың	137,67	177,49	170,20	135,67	188,53	195,13	209,38	202,47	119,92	244,83	81,01	145,77	138,03	151,28	132,63
Тайынша	173,83	171,37	137,52	160,65	124,36	263,17	175,00	166,46	229,43	174,77	85,10	167,75	108,63	91,83	73,94
Тимирязев	256,72	192,66	144,02	195,07	219,86	220,68	259,83	195,63	219,86	282,59	293,36	123,98	91,12	169,57	155,25
Уәлиханов	163,31	220,05	178,76	168,70	171,56	169,23	280,42	245,70	224,13	227,47	157,38	159,35	111,34	112,87	115,02
Ғ.Мүсірепов	205,43	160,90	182,49	200,22	178,25	257,80	229,85	242,22	296,75	177,12	155,62	95,21	125,40	107,79	179,32

**Жазатайым жағдайдан, уланудан және жарақаттан
От несчастных случаев, отравлений и травм**

	Өлгендер саны, адам Число умерших, человек														
	барлығы всего					ерлер мужчины					әйелдер женщины				
	2017	2018	2019	2020	2021	2017	2018	2019	2020	2021	2017	2018	2019	2020	2021
Барлық халық Все население															
Солтүстік Қазақстан облысы	607	585	591	558	514	488	449	457	451	396	119	136	134	107	118
Петропавл қаласы	183	163	192	155	153	148	125	151	120	115	35	38	41	35	38
Айыртау	52	48	47	56	42	41	41	30	47	33	11	7	17	9	9

Жалғасы

Продолжение

	Өлгендер саны, адам Число умерших, человек														
	барлығы всего					ерлер мужчины					әйелдер женщины				
	2017	2018	2019	2020	2021	2017	2018	2019	2020	2021	2017	2018	2019	2020	2021
Ақжар	18	16	14	9	9	16	16	8	8	5	2	-	6	1	4
М.Жұмабаев	33	58	42	31	33	24	40	33	24	25	9	18	9	7	8
Есіл	31	24	25	36	22	27	19	23	25	18	4	5	2	11	4
Жамбыл	22	28	28	30	14	17	18	22	25	11	5	10	6	5	3
Қызылжар	56	44	68	54	46	46	33	56	43	37	10	11	12	11	9
Мамлют	21	28	23	20	17	16	22	17	17	14	5	6	6	3	3
Шал ақын	28	21	22	17	28	23	17	19	16	22	5	4	3	1	6
Аққайың	32	35	26	33	20	25	28	23	29	17	7	7	3	4	3
Тайынша	56	45	38	39	47	43	33	28	32	38	13	12	10	7	9
Тимирязев	14	13	18	22	18	12	10	12	18	11	2	3	6	4	7
Уәлиханов	12	11	11	9	14	10	8	8	7	13	2	3	3	2	1
Ғ.Мүсірепов	49	51	37	47	51	40	39	27	40	37	9	12	10	7	14
Қала халқы															
Городское население															
Солтүстік Қазақстан облысы	233	212	225	183	198	187	160	175	143	146	46	52	50	40	52
Петропавл қаласы	183	163	192	155	153	148	125	151	120	115	35	38	41	35	38
М.Жұмабаев	12	22	10	11	13	9	16	8	8	7	3	6	2	3	6
Мамлют	8	13	7	8	11	6	9	5	7	8	2	4	2	1	3
Шал ақын	14	7	8	3	10	12	6	6	3	8	2	1	2	-	2
Тайынша	16	7	8	6	11	12	4	5	5	8	4	3	3	1	3
Ауыл халқы															
Сельское население															
Солтүстік Қазақстан облысы	374	373	366	375	316	301	289	282	308	250	73	84	84	67	66
Айыртау	52	48	47	56	42	41	41	30	47	33	11	7	17	9	9
Ақжар	18	16	14	9	9	16	16	8	8	5	2	-	6	1	4
М.Жұмабаев	21	36	32	20	20	15	24	25	16	18	6	12	7	4	2
Есіл	31	24	25	36	22	27	19	23	25	18	4	5	2	11	4
Жамбыл	22	28	28	30	14	17	18	22	25	11	5	10	6	5	3
Қызылжар	56	44	68	54	46	46	33	56	43	37	10	11	12	11	9
Мамлют	13	15	16	12	6	10	13	12	10	6	3	2	4	2	
Шал ақын	14	14	14	14	18	11	11	13	13	14	3	3	1	1	4
Аққайың	32	35	26	33	20	25	28	23	29	17	7	7	3	4	3
Тайынша	40	38	30	33	36	31	29	23	27	30	9	9	7	6	6
Тимирязев	14	13	18	22	18	12	10	12	18	11	2	3	6	4	7
Уәлиханов	12	11	11	9	14	10	8	8	7	13	2	3	3	2	1
Ғ.Мүсірепов	49	51	37	47	51	40	39	27	40	37	9	12	10	7	14

Жалғасы

Продолжение

	100000 адамға На 100000 человек														
	барлығы всего					ерлер мужчины					әйелдер женщины				
	2017	2018	2019	2020	2021	2017	2018	2019	2020	2021	2017	2018	2019	2020	2021
Барлық халық															
Все население															
Солтүстік Қазақстан облысы	108,21	105,11	107,14	102,15	95,12	182,13	168,76	173,18	172,59	153,13	40,61	46,82	46,57	37,55	41,88
Петропавл қаласы	84,20	74,60	87,63	70,61	69,66	151,23	126,97	152,90	121,28	116,05	29,30	31,66	34,07	29,03	31,53
Айыртау	137,91	129,33	128,07	155,17	118,67	220,41	223,90	165,74	264,67	189,88	57,58	37,23	91,40	49,09	49,96
Ақжар	111,82	101,30	89,98	59,19	60,50	198,83	201,99	102,07	104,04	66,36	24,84	-	77,71	13,30	54,50
М.Жұмабаев	107,50	192,18	142,16	107,49	117,08	157,63	267,20	224,67	166,83	177,62	58,17	118,34	60,58	48,43	56,69
Есіл	131,49	105,35	113,18	166,65	104,35	231,74	168,81	210,91	234,28	172,43	33,54	43,38	17,88	100,63	37,58
Жамбыл	108,35	142,31	146,36	162,22	78,25	168,12	183,24	230,01	269,73	122,47	49,05	101,49	62,72	54,20	33,67
Қызылжар	126,13	99,37	154,04	122,05	103,76	209,93	150,41	255,53	195,62	167,68	44,47	49,24	53,99	49,41	40,41
Мамлют	114,21	155,37	130,12	115,58	100,39	173,71	243,42	191,59	195,48	164,32	54,49	66,79	68,15	34,85	35,65
Шал ақын	146,98	112,02	120,04	95,10	160,45	244,03	182,66	208,01	179,45	252,61	51,95	42,38	32,63	11,16	68,63
Аққайың	163,17	182,71	138,29	179,09	110,90	256,75	293,13	245,10	316,16	189,18	70,89	72,89	31,85	43,22	33,16
Тайынша	126,77	103,43	89,02	93,06	114,33	197,13	153,46	132,44	153,95	186,25	58,13	54,54	46,41	33,14	43,46
Тимирязев	119,80	113,85	162,02	204,36	172,07	203,70	173,22	213,41	329,79	207,23	34,51	53,13	109,35	75,37	135,84
Уәлиханов	72,58	67,24	67,81	56,23	88,96	120,88	97,54	98,28	87,16	164,29	24,21	36,77	37,11	25,08	12,78
Ғ.Мүсірепов	118,42	124,33	91,24	117,63	129,87	198,30	194,87	136,25	204,66	192,75	42,44	57,12	48,23	34,30	69,74
Қала халқы															
Городское население															
Солтүстік Қазақстан облысы	92,84	84,06	89,02	72,33	78,31	164,07	139,54	152,19	124,23	126,80	33,58	37,81	36,30	29,00	37,76
Петропавл қаласы	84,55	74,60	87,63	70,61	69,66	151,91	126,97	152,90	121,28	116,05	29,41	31,66	34,07	29,03	31,53
М.Жұмабаев	155,58	284,61	129,37	143,09	171,26	242,78	429,41	214,59	216,60	191,62	74,89	149,85	49,98	75,11	152,36
Мамлют	114,17	188,08	102,17	117,96	164,25	178,57	271,00	151,52	213,87	247,52	54,84	111,39	56,31	28,50	86,58
Шал ақын	186,02	91,43	104,51	39,42	132,15	335,95	164,07	163,09	81,97	220,08	50,58	25,01	50,30	-	50,85
Тайынша	140,54	61,33	70,05	52,59	96,86	219,26	72,67	90,51	90,42	144,77	67,66	50,77	50,87	17,01	51,45
Ауыл халқы															
Сельское население															
Солтүстік Қазақстан облысы	120,66	122,56	122,45	127,89	109,89	195,51	190,88	189,40	210,67	174,26	46,79	54,92	56,00	45,57	45,81
Айыртау	137,91	129,33	128,07	155,17	118,67	220,41	223,90	165,74	264,67	189,88	57,58	37,23	91,40	49,09	49,96
Ақжар	111,82	101,30	89,98	59,19	60,50	198,83	201,99	102,07	104,04	66,36	24,84	-	77,71	13,30	54,50
М.Жұмабаев	91,36	160,36	146,69	94,55	97,11	130,22	213,45	228,10	149,64	172,71	52,32	107,09	64,49	38,24	19,66
Есіл	131,49	105,35	113,18	166,65	104,35	231,74	168,81	210,91	234,28	172,43	33,54	43,38	17,88	100,63	37,58
Жамбыл	108,35	142,31	146,36	162,22	78,25	168,12	183,24	230,01	269,73	122,47	49,05	101,49	62,72	54,20	33,67
Қызылжар	126,13	99,37	154,04	122,05	103,76	209,93	150,41	255,53	195,62	167,68	44,47	49,24	53,99	49,41	40,41
Мамлют	114,24	135,03	147,81	114,05	58,61	170,88	227,39	215,32	184,38	113,46	54,27	37,09	76,15	39,23	0,00
Шал ақын	121,49	126,24	131,18	136,37	182,11	187,94	194,69	238,31	247,34	275,86	52,90	55,15	19,16	19,96	83,18
Аққайың	163,17	182,71	138,29	179,09	110,90	256,75	293,13	245,10	316,16	189,18	70,89	72,89	31,85	43,22	33,16

	100000 адамға На 100000 человек														
	барлығы всего					ерлер мужчины					әйелдер женщины				
	2017	2018	2019	2020	2021	2017	2018	2019	2020	2021	2017	2018	2019	2020	2021
Тайынша	121,99	118,40	95,94	108,19	121,00	189,73	181,25	147,26	176,99	201,65	54,71	55,92	44,73	39,36	40,33
Тимирязев	119,80	113,85	162,02	204,36	172,07	203,70	173,22	213,41	329,79	207,23	34,51	53,13	109,35	75,37	135,84
Уәлиханов	72,58	67,24	67,81	56,23	88,96	120,88	97,54	98,28	87,16	164,29	24,21	36,77	37,11	25,08	12,78
Ғ.Мүсірепов	118,42	124,33	91,24	117,63	129,87	198,30	194,87	136,25	204,66	192,75	42,44	57,12	48,23	34,30	69,74

**Жаңа ісіктерден
От новообразований**

	Өлгендер саны, адам Число умерших, человек														
	барлығы всего					ерлер мужчины					әйелдер женщины				
	2017	2018	2019	2020	2021	2017	2018	2019	2020	2021	2017	2018	2019	2020	2021

**Барлық халық
Все население**

Солтүстік Қазақстан облысы	698	685	678	572	559	390	383	376	347	310	308	302	302	225	249
Петропавл қаласы	355	363	369	332	320	188	185	195	201	167	167	178	174	131	153
Айыртау	61	49	44	45	42	38	33	29	31	27	23	16	15	14	15
Ақжар	11	8	6	7	7	8	3	2	6	3	3	5	4	1	4
М.Жұмабаев	30	31	32	28	22	17	15	16	17	10	13	16	16	11	12
Есіл	27	30	29	14	13	16	21	20	6	6	11	9	9	8	7
Жамбыл	19	17	11	8	7	14	11	10	7	5	5	6	1	1	2
Қызылжар	50	67	58	26	31	29	32	36	14	25	21	35	22	12	6
Мамлют	29	22	19	19	21	15	15	13	13	13	14	7	6	6	8
Шал ақын	14	15	12	10	16	5	11	7	5	6	9	4	5	5	10
Аққайың	23	19	30	16	17	12	12	14	9	9	11	7	16	7	8
Тайынша	28	24	23	22	22	21	17	13	11	10	7	7	10	11	12
Тимирязев	6	4	8	6	5	3	2	3	2	4	3	2	5	4	1
Уәлиханов	9	9	10	10	9	5	7	5	8	6	4	2	5	2	3
Ғ.Мүсірепов	36	27	27	29	27	19	19	13	17	19	17	8	14	12	8

**Қала халқы
Городское население**

Солтүстік Қазақстан облысы	391	401	393	365	355	207	210	211	219	184	184	191	182	146	171
Петропавл қаласы	355	363	369	332	320	188	185	195	201	167	167	178	174	131	153
М.Жұмабаев	8	13	8	10	9	5	9	5	6	5	3	4	3	4	4
Мамлют	12	7	6	11	11	6	4	5	6	5	6	3	1	5	6
Шал ақын	9	8	4	5	6	4	5	2	2	4	5	3	2	3	2
Тайынша	7	10	6	7	9	4	7	4	4	3	3	3	2	3	6

Жалғасы

Продолжение

	Өлгендер саны, адам Число умерших, человек														
	барлығы всего					ерлер мужчины					әйелдер женщины				
	2017	2018	2019	2020	2021	2017	2018	2019	2020	2021	2017	2018	2019	2020	2021
Ауыл халқы Сельское население															
Солтүстік Қазақстан облысы	307	284	285	207	204	183	173	165	128	126	124	111	120	79	78
Айыртау	61	49	44	45	42	38	33	29	31	27	23	16	15	14	15
Ақжар	11	8	6	7	7	8	3	2	6	3	3	5	4	1	4
М.Жұмабаев	22	18	24	18	13	12	6	11	11	5	10	12	13	7	8
Есіл	27	30	29	14	13	16	21	20	6	6	11	9	9	8	7
Жамбыл	19	17	11	8	7	14	11	10	7	5	5	6	1	1	2
Қызылжар	50	67	58	26	31	29	32	36	14	25	21	35	22	12	6
Мамлют	17	15	13	8	10	9	11	8	7	8	8	4	5	1	2
Шал ақын	5	7	8	5	10	1	6	5	3	2	4	1	3	2	8
Аққайың	23	19	30	16	17	12	12	14	9	9	11	7	16	7	8
Тайынша	21	14	17	15	13	17	10	9	7	7	4	4	8	8	6
Тимирязев	6	4	8	6	5	3	2	3	2	4	3	2	5	4	1
Уәлиханов	9	9	10	10	9	5	7	5	8	6	4	2	5	2	3
Ғ.Мүсірепов	36	27	27	29	27	19	19	13	17	19	17	8	14	12	8

Жалғасы

Продолжение

	100000 адамға На 100000 человек														
	барлығы всего					ерлер мужчины					әйелдер женщины				
	2017	2018	2019	2020	2021	2017	2018	2019	2020	2021	2017	2018	2019	2020	2021
Барлық халық Все население															
Солтүстік Қазақстан облысы	124,43	123,08	122,91	104,71	103,44	145,56	143,95	142,49	132,79	119,87	105,12	103,96	104,95	78,96	88,37
Петропавл қаласы	163,34	166,14	168,42	151,23	145,70	192,10	187,91	197,45	203,14	168,52	139,78	148,28	144,60	108,64	126,93
Айыртау	161,78	132,03	119,89	124,69	118,67	204,28	180,21	160,21	174,57	155,36	120,40	85,10	80,65	76,37	83,27
Ақжар	68,33	50,65	38,56	46,03	47,06	99,42	37,87	25,52	78,03	39,81	37,26	63,50	51,81	13,30	54,50
М.Жұмабаев	97,72	102,72	108,31	97,09	78,05	111,65	100,20	108,93	118,17	71,05	84,02	105,19	107,69	76,10	85,04
Есіл	114,52	131,68	131,28	64,81	61,66	137,33	186,58	183,40	56,23	57,48	92,24	78,08	80,46	73,18	65,76
Жамбыл	93,57	86,40	57,50	43,26	39,12	138,45	111,98	104,55	75,52	55,67	49,05	60,90	10,45	10,84	22,44
Қызылжар	112,61	151,31	131,39	58,77	69,92	132,35	145,85	164,27	63,69	113,30	93,38	156,66	98,97	53,90	26,94
Мамлют	157,72	122,08	107,49	109,80	124,01	162,85	165,97	146,51	149,49	152,58	152,57	77,92	68,15	69,71	95,08
Шал ақын	73,49	80,02	65,48	55,94	91,69	53,05	118,19	76,64	56,08	68,89	93,51	42,38	54,38	55,80	114,39

Жалғасы

Продолжение

	100000 адамға На 100000 человек														
	барлығы всего					ерлер мужчины					әйелдер женщины				
	2017	2018	2019	2020	2021	2017	2018	2019	2020	2021	2017	2018	2019	2020	2021
Аққайың	117,28	99,19	159,56	86,83	94,27	123,24	125,63	149,19	98,12	100,16	111,39	72,89	169,89	75,64	88,42
Тайынша	63,38	55,16	53,88	52,49	53,51	96,27	79,06	61,49	52,92	49,01	31,30	31,81	46,41	52,07	57,95
Тимирязев	51,34	35,03	72,01	55,73	47,80	50,93	34,64	53,35	36,64	75,36	51,77	35,42	91,12	75,37	19,41
Уәлиханов	54,44	55,01	61,64	62,48	57,19	60,44	85,35	61,43	99,61	75,82	48,43	24,52	61,86	25,08	38,34
Ғ.Мүсірепов	87,00	65,82	66,58	72,58	68,75	94,19	94,94	65,60	86,98	98,98	80,17	38,08	67,52	58,79	39,85
Қала халқы Городское население															
Солтүстік Қазақстан облысы	155,80	159,00	155,49	144,26	140,40	181,61	183,15	183,49	190,26	159,80	134,31	138,86	132,11	105,87	124,18
Петропавл қаласы	163,34	166,14	168,42	151,23	145,70	192,97	187,91	197,45	203,14	168,52	140,32	148,28	144,60	108,64	126,93
М.Жұмабаев	103,72	168,18	103,49	130,08	118,56	134,88	241,55	134,12	162,45	136,87	74,89	99,90	74,96	100,15	101,57
Мамлют	171,26	101,27	87,57	162,19	164,25	178,57	120,45	151,52	183,32	154,70	164,52	83,54	28,15	142,49	173,16
Шал ақын	119,59	104,49	52,26	65,70	79,29	111,98	136,72	54,36	54,64	110,04	126,45	75,02	50,30	75,95	50,85
Тайынша	61,48	87,62	52,54	61,36	79,25	73,09	127,18	72,41	72,33	54,29	50,74	50,77	33,92	51,03	102,90
Ауыл халқы Сельское население															
Солтүстік Қазақстан облысы	99,04	93,31	95,35	70,59	70,94	118,86	114,27	110,82	87,55	87,83	79,48	72,58	80,00	53,73	54,13
Айыртау	161,78	132,03	119,89	124,69	118,67	204,28	180,21	160,21	174,57	155,36	120,40	85,10	80,65	76,37	83,27
Ақжар	68,33	50,65	38,56	46,03	47,06	99,42	37,87	25,52	78,03	39,81	37,26	63,50	51,81	13,30	54,50
М.Жұмабаев	95,71	80,18	110,02	85,10	63,12	104,18	53,36	100,36	102,88	47,98	87,21	107,09	119,76	66,92	78,63
Есіл	114,52	131,68	131,28	64,81	61,66	137,33	186,58	183,40	56,23	57,48	92,24	78,08	80,46	73,18	65,76
Жамбыл	93,57	86,40	57,50	43,26	39,12	138,45	111,98	104,55	75,52	55,67	49,05	60,90	10,45	10,84	22,44
Қызылжар	112,61	151,31	131,39	58,77	69,92	132,35	145,85	164,27	63,69	113,30	93,38	156,66	98,97	53,90	26,94
Мамлют	149,38	135,03	120,09	76,03	97,68	153,79	192,41	143,55	129,07	151,29	144,72	74,18	95,18	19,61	40,41
Шал ақын	43,39	63,12	74,96	48,70	101,17	17,09	106,19	91,66	57,08	39,41	70,53	18,38	57,49	39,92	166,35
Аққайың	117,28	99,19	159,56	86,83	94,27	123,24	125,63	149,19	98,12	100,16	111,39	72,89	169,89	75,64	88,42
Тайынша	64,04	43,62	54,37	49,18	43,69	104,05	62,50	57,62	45,89	47,05	24,31	24,85	51,12	52,47	40,33
Тимирязев	51,34	35,03	72,01	55,73	47,80	50,93	34,64	53,35	36,64	75,36	51,77	35,42	91,12	75,37	19,41
Уәлиханов	54,44	55,01	61,64	62,48	57,19	60,44	85,35	61,43	99,61	75,82	48,43	24,52	61,86	25,08	38,34
Ғ.Мүсірепов	87,00	65,82	66,58	72,58	68,75	94,19	94,94	65,60	86,98	98,98	80,17	38,08	67,52	58,79	39,85

**Тыныс органдары ауруларынан
От болезней органов дыхания**

	Өлгендер саны, адам Число умерших, человек														
	барлығы всего					ерлер мужчины					әйелдер женщины				
	2017	2018	2019	2020	2021	2017	2018	2019	2020	2021	2017	2018	2019	2020	2021
Барлық халық Все население															
Солтүстік Қазақстан															
облысы	1 075	966	983	1 492	1 831	681	587	634	910	1 006	394	379	349	582	825
Петропавл қаласы	274	230	254	605	743	162	124	149	349	367	112	106	105	256	376
Айыртау	69	70	58	77	84	50	49	40	62	52	19	21	18	15	32
Ақжар	43	33	32	31	34	24	22	16	20	20	19	11	16	11	14
М.Жұмабаев	68	73	68	77	104	45	41	48	49	62	23	32	20	28	42
Есіл	29	46	50	67	106	21	27	33	39	60	8	19	17	28	46
Жамбыл	68	57	78	78	90	44	43	53	55	61	24	14	25	23	29
Қызылжар	89	75	74	120	131	56	53	57	69	73	33	22	17	51	58
Мамлют	38	30	35	38	53	28	21	28	31	35	10	9	7	7	18
Шал ақын	118	129	110	127	163	66	67	60	53	76	52	62	50	74	87
Аққайың	53	40	50	70	81	41	24	38	54	59	12	16	12	16	22
Тайынша	113	76	61	73	87	69	53	43	48	52	44	23	18	25	35
Тимирязев	30	28	31	25	20	20	18	19	19	17	10	10	12	6	3
Уәлиханов	16	13	18	25	16	15	7	12	14	11	1	6	6	11	5
Ғ.Мүсірепов	67	66	64	79	119	40	38	38	48	61	27	28	26	31	58
Қала халқы Городское население															
Солтүстік Қазақстан															
облысы	378	319	349	729	909	229	178	210	422	457	149	141	139	307	452
Петропавл қаласы	274	230	254	605	743	162	124	149	349	367	112	106	105	256	376
М.Жұмабаев	18	14	22	23	32	10	8	13	14	16	8	6	9	9	16
Мамлют	18	8	17	20	27	15	3	12	17	18	3	5	5	3	9
Шал ақын	41	41	40	50	70	22	26	26	25	33	19	15	14	25	37
Тайынша	27	26	16	31	37	20	17	10	17	23	7	9	6	14	14
Ауыл халқы Сельское население															
Солтүстік Қазақстан															
облысы	697	647	634	763	922	452	409	424	488	549	245	238	210	275	373
Айыртау	69	70	58	77	84	50	49	40	62	52	19	21	18	15	32
Ақжар	43	33	32	31	34	24	22	16	20	20	19	11	16	11	14
М.Жұмабаев	50	59	46	54	72	35	33	35	35	46	15	26	11	19	26
Есіл	29	46	50	67	106	21	27	33	39	60	8	19	17	28	46

Жалғасы

Продолжение

	Өлгендер саны, адам Число умерших, человек														
	барлығы всего					ерлер мужчины					әйелдер женщины				
	2017	2018	2019	2020	2021	2017	2018	2019	2020	2021	2017	2018	2019	2020	2021
Жамбыл	68	57	78	78	90	44	43	53	55	61	24	14	25	23	29
Қызылжар	89	75	74	120	131	56	53	57	69	73	33	22	17	51	58
Мамлют	20	22	18	18	26	13	18	16	14	17	7	4	2	4	9
Шал ақын	77	88	70	77	93	44	41	34	28	43	33	47	36	49	50
Аққайың	53	40	50	70	81	41	24	38	54	59	12	16	12	16	22
Тайынша	86	50	45	42	50	49	36	33	31	29	37	14	12	11	21
Тимирязев	30	28	31	25	20	20	18	19	19	17	10	10	12	6	3
Уәлиханов	16	13	18	25	16	15	7	12	14	11	1	6	6	11	5
Ғ.Мүсірепов	67	66	64	79	119	40	38	38	48	61	27	28	26	31	58

Жалғасы

Продолжение

	100000 адамға На 100000 человек														
	барлығы всего					ерлер мужчины					әйелдер женщины				
	2017	2018	2019	2020	2021	2017	2018	2019	2020	2021	2017	2018	2019	2020	2021

**Барлық халық
Все население**

Солтүстік Қазақстан

облысы	191,64	173,57	178,20	273,14	338,83	254,16	220,63	240,26	348,25	389,01	134,47	130,47	121,28	204,25	292,78
Петропавл қаласы	126,07	105,27	115,93	275,59	338,29	165,53	125,95	150,87	352,71	370,34	93,75	88,30	87,26	212,31	311,94
Айыртау	183,00	188,61	158,04	213,36	237,34	268,79	267,58	220,98	349,14	299,21	99,46	111,70	96,78	81,82	177,65
Ақжар	267,11	208,93	205,68	203,86	228,57	298,25	277,74	204,13	260,09	265,43	236,00	139,70	207,23	146,33	190,74
М.Жұмабаев	221,51	241,88	230,16	266,99	368,98	295,55	273,88	326,80	340,62	440,50	148,65	210,39	134,62	193,71	297,64
Есіл	123,01	201,91	226,35	310,15	502,80	180,24	239,89	302,61	365,48	574,77	67,09	164,83	151,99	256,14	432,17
Жамбыл	334,89	289,69	407,73	421,77	503,02	435,13	437,75	554,10	593,41	679,14	235,46	142,09	261,34	249,32	325,44
Қызылжар	200,45	169,37	167,64	271,23	295,48	255,57	241,57	260,10	313,90	330,83	146,74	98,47	76,48	229,10	260,45
Мамлют	206,67	166,47	198,00	219,60	312,98	303,98	232,35	315,56	356,47	410,80	108,98	100,19	79,51	81,32	213,93
Шал ақын	619,42	688,15	600,21	710,45	934,04	700,27	719,89	656,89	594,44	872,66	540,26	656,85	543,83	825,89	995,20
Аққайың	270,24	208,81	265,94	379,88	449,15	421,07	251,26	404,94	588,72	656,58	121,52	166,60	127,42	172,89	243,15
Тайынша	255,80	174,68	142,90	174,18	211,63	316,33	246,47	203,39	230,93	254,86	196,76	104,53	83,54	118,35	169,02
Тимирязев	256,72	245,21	279,04	232,22	191,19	339,50	311,80	337,90	348,11	320,27	172,56	177,12	218,70	113,05	58,22
Уәлиханов	96,78	79,46	110,96	156,21	101,66	181,31	85,35	147,42	174,32	139,01	12,11	73,55	74,23	137,96	63,90
Ғ.Мүсірепов	161,93	160,90	157,83	197,72	303,02	198,30	189,88	191,75	245,59	317,77	127,32	133,29	125,40	151,88	288,90

Жалғасы

Продолжение

	100000 адамға На 100000 человек														
	барлығы всего					ерлер мужчины					әйелдер женщины				
	2017	2018	2019	2020	2021	2017	2018	2019	2020	2021	2017	2018	2019	2020	2021
Қала халқы															
Городское население															
Солтүстік Қазақстан облысы	150,62	126,48	138,08	288,13	359,51	200,92	155,24	182,62	366,62	396,89	108,77	102,51	100,90	222,61	328,25
Петропавл қаласы	126,59	105,27	115,93	275,59	338,29	166,28	125,95	150,87	352,71	370,34	94,10	88,30	87,26	212,31	311,94
М.Жұмабаев	233,37	181,11	284,61	299,19	421,55	269,76	214,71	348,71	379,04	438,00	199,70	149,85	224,89	225,34	406,30
Мамлют	256,89	115,74	248,12	294,90	403,17	446,43	90,33	363,64	519,40	556,93	82,26	139,24	140,77	85,49	259,74
Шал ақын	544,78	535,53	522,57	657,03	925,07	615,90	710,97	706,71	683,06	907,84	480,53	375,09	352,11	632,91	940,76
Тайынша	237,15	227,81	140,11	271,72	325,79	365,43	308,87	181,03	307,41	416,21	118,40	152,31	101,75	238,14	240,10
Ауыл халқы															
Сельское население															
Солтүстік Қазақстан облысы	224,86	212,59	212,12	260,21	320,64	293,58	270,14	284,77	333,78	382,68	157,04	155,61	140,01	187,04	258,88
Айыртау	183,00	188,61	158,04	213,36	237,34	268,79	267,58	220,98	349,14	299,21	99,46	111,70	96,78	81,82	177,65
Ақжар	267,11	208,93	205,68	203,86	228,57	298,25	277,74	204,13	260,09	265,43	236,00	139,70	207,23	146,33	190,74
М.Жұмабаев	217,52	262,81	210,86	255,29	349,58	303,85	293,49	319,34	327,35	441,37	130,81	232,02	101,34	181,64	255,55
Есіл	123,01	201,91	226,35	310,15	502,80	180,24	239,89	302,61	365,48	574,77	67,09	164,83	151,99	256,14	432,17
Жамбыл	334,89	289,69	407,73	421,77	503,02	435,13	437,75	554,10	593,41	679,14	235,46	142,09	261,34	249,32	325,44
Қызылжар	200,45	169,37	167,64	271,23	295,48	255,57	241,57	260,10	313,90	330,83	146,74	98,47	76,48	229,10	260,45
Мамлют	175,75	198,04	166,28	171,07	253,98	222,15	314,85	287,10	258,14	321,48	126,63	74,18	38,07	78,45	181,85
Шал ақын	668,17	793,51	655,89	750,05	940,91	751,75	725,66	623,28	532,72	847,29	581,91	863,97	689,92	978,04	1 039,72
Аққайың	270,24	208,81	265,94	379,88	449,15	421,07	251,26	404,94	588,72	656,58	121,52	166,60	127,42	172,89	243,15
Тайынша	262,28	155,79	143,91	137,70	168,05	299,90	225,00	211,28	203,21	194,93	224,91	86,98	76,68	72,15	141,17
Тимирязев	256,72	245,21	279,04	232,22	191,19	339,50	311,80	337,90	348,11	320,27	172,56	177,12	218,70	113,05	58,22
Уәлиханов	96,78	79,46	110,96	156,21	101,66	181,31	85,35	147,42	174,32	139,01	12,11	73,55	74,23	137,96	63,90
Ғ.Мүсірепов	161,93	160,90	157,83	197,72	303,02	198,30	189,88	191,75	245,59	317,77	127,32	133,29	125,40	151,88	288,90

**Ас қорыту органдары ауруларынан
От болезней органов пищеварения**

	Өлгендер саны, адам Число умерших, человек														
	барлығы всего					ерлер мужчины					әйелдер женщины				
	2017	2018	2019	2020	2021	2017	2018	2019	2020	2021	2017	2018	2019	2020	2021
Барлық халық Все население															
Солтүстік Қазақстан облысы	600	575	603	662	605	329	318	366	388	349	271	257	237	274	256
Петропавл қаласы	169	185	197	188	166	102	109	111	105	89	67	76	86	83	77
Айыртау	20	24	21	28	36	7	9	14	19	25	13	15	7	9	11
Ақжар	16	22	7	25	14	9	12	5	16	8	7	10	2	9	6
М.Жұмабаев	63	35	45	77	72	38	17	31	55	41	25	18	14	22	31
Есіл	29	18	12	16	15	13	9	7	5	6	16	9	5	11	9
Жамбыл	41	43	43	34	33	23	24	30	16	16	18	19	13	18	17
Қызылжар	25	31	36	35	28	9	20	24	21	16	16	11	12	14	12
Мамлют	10	15	16	14	10	5	6	15	6	7	5	9	1	8	3
Шал ақын	14	12	20	12	14	7	5	10	9	7	7	7	10	3	7
Аққайың	32	26	21	39	40	15	16	17	27	28	17	10	4	12	12
Тайынша	92	87	86	100	77	54	49	43	55	48	38	38	43	45	29
Тимирязев	16	16	17	25	21	9	8	9	16	9	7	8	8	9	12
Уәлиханов	11	5	7	5	3	4	3	5	4	3	7	2	2	1	-
Ғ.Мүсірепов	62	56	75	64	76	34	31	45	34	46	28	25	30	30	30
Қала халқы Городское население															
Солтүстік Қазақстан облысы	229	223	265	244	218	138	129	152	136	116	91	94	113	108	102
Петропавл қаласы	169	185	197	188	166	102	109	111	105	89	67	76	86	83	77
М.Жұмабаев	22	13	14	20	21	15	5	8	15	11	7	8	6	5	10
Мамлют	5	5	9	7	5	2	3	9	2	3	3	2	-	5	2
Шал ақын	5	3	10	3	6	2	1	3	2	1	3	2	7	1	5
Тайынша	28	17	35	26	20	17	11	21	12	12	11	6	14	14	8
Ауыл халқы Сельское население															
Солтүстік Қазақстан облысы	371	352	338	418	387	191	189	214	252	233	180	163	124	166	154
Айыртау	20	24	21	28	36	7	9	14	19	25	13	15	7	9	11
Ақжар	16	22	7	25	14	9	12	5	16	8	7	10	2	9	6
М.Жұмабаев	41	22	31	57	51	23	12	23	40	30	18	10	8	17	21
Есіл	29	18	12	16	15	13	9	7	5	6	16	9	5	11	9

Жалғасы

Продолжение

	Өлгендер саны, адам Число умерших, человек														
	барлығы всего					ерлер мужчины					әйелдер женщины				
	2017	2018	2019	2020	2021	2017	2018	2019	2020	2021	2017	2018	2019	2020	2021
Жамбыл	41	43	43	34	33	23	24	30	16	16	18	19	13	18	17
Қызылжар	25	31	36	35	28	9	20	24	21	16	16	11	12	14	12
Мамлют	5	10	7	7	5	5	6	6	4	4	2	7	1	3	1
Шал ақын	9	9	10	9	8	7	5	7	7	6	4	5	3	2	2
Аққайың	32	26	21	39	40	15	16	17	27	28	17	10	4	12	12
Тайынша	64	70	51	74	57	54	49	22	43	36	27	32	29	31	21
Тимирязев	16	16	17	25	21	9	8	9	16	9	7	8	8	9	12
Уәлиханов	11	5	7	5	3	4	3	5	4	3	7	2	2	1	-
Ғ.Мүсірепов	62	56	75	64	76	34	31	45	34	46	28	25	30	30	30

Жалғасы

Продолжение

	100000 адамға На 100000 человек														
	барлығы всего					ерлер мужчины					әйелдер женщины				
	2017	2018	2019	2020	2021	2017	2018	2019	2020	2021	2017	2018	2019	2020	2021

**Барлық халық
Все население**

Солтүстік Қазақстан облысы	106,96	103,31	109,31	121,19	111,96	122,79	119,52	138,70	148,48	134,95	92,49	88,47	82,36	96,16	90,85
Петропавл қаласы	77,76	84,67	89,92	85,64	75,58	104,22	110,71	112,39	106,12	89,81	56,08	63,31	71,47	68,83	63,88
Айыртау	53,04	64,67	57,22	77,58	101,72	37,63	49,15	77,34	106,99	143,85	68,05	79,78	37,64	49,09	61,07
Ақжар	99,39	139,28	44,99	164,40	94,12	111,84	151,50	63,79	208,08	106,17	86,95	127,00	25,90	119,73	81,74
М.Жұмабаев	205,22	115,97	152,31	266,99	255,45	249,57	113,56	211,06	382,33	291,30	161,57	118,34	94,23	152,20	219,69
Есіл	123,01	79,01	54,32	74,07	71,15	111,58	79,96	64,19	46,86	57,48	134,17	78,08	44,70	100,63	84,55
Жамбыл	201,92	218,54	224,77	183,85	184,44	227,45	244,32	313,64	172,63	178,13	176,59	192,83	135,90	195,12	190,78
Қызылжар	56,31	70,01	81,55	79,11	63,16	41,07	91,16	109,51	95,53	72,51	71,15	49,24	53,99	62,89	53,89
Мамлют	54,39	83,24	90,52	80,91	59,05	54,28	66,39	169,05	68,99	82,16	54,49	100,19	11,36	92,94	35,65
Шал ақын	73,49	64,01	109,13	67,13	80,22	74,27	53,72	109,48	100,94	80,38	72,73	74,16	108,77	33,48	80,07
Аққайың	163,17	135,73	111,69	211,65	221,80	154,05	167,50	181,16	294,36	311,60	172,15	104,12	42,47	129,67	132,63
Тайынша	208,26	199,96	201,46	238,61	187,30	247,56	227,86	203,39	264,61	235,26	169,93	172,70	199,56	213,02	140,05
Тимирязев	136,92	140,12	153,02	232,22	200,75	152,78	138,58	160,06	293,15	169,56	120,79	141,69	145,80	169,57	232,87
Уәлиханов	66,53	30,56	43,15	31,24	19,06	48,35	36,58	61,43	49,81	37,91	84,75	24,52	24,74	12,54	-
Ғ.Мүсірепов	149,84	136,52	184,95	160,18	193,53	168,56	154,90	227,08	173,96	239,63	132,04	119,01	144,69	146,98	149,43

	100000 адамға На 100000 человек														
	барлығы всего					ерлер мужчины					әйелдер женщины				
	2017	2018	2019	2020	2021	2017	2018	2019	2020	2021	2017	2018	2019	2020	2021
Қала халқы															
Городское население															
Солтүстік Қазақстан облысы	91,25	88,42	104,85	96,44	86,22	121,08	112,51	132,18	118,15	100,74	66,43	68,34	82,03	78,31	74,07
Петропавл қаласы	78,08	84,67	89,92	85,64	75,58	104,70	110,71	112,39	106,12	89,81	56,29	63,31	71,47	68,83	63,88
М.Жұмабаев	285,23	168,18	181,11	260,16	276,64	404,64	134,19	214,59	406,12	301,12	174,74	199,80	149,93	125,19	253,94
Мамлют	71,36	72,34	131,36	103,21	74,66	59,52	90,33	272,73	61,11	92,82	82,26	55,69	-	142,49	57,72
Шал ақын	66,44	39,18	130,64	39,42	79,29	55,99	27,34	81,54	54,64	27,51	75,87	50,01	176,06	25,32	127,13
Тайынша	245,94	148,95	306,48	227,89	176,10	310,62	199,85	380,16	217,00	217,16	186,06	101,54	237,41	238,14	137,20
Ауыл халқы															
Сельское население															
Солтүстік Қазақстан облысы	119,69	115,66	113,09	142,55	134,59	124,06	124,83	143,73	172,36	162,41	115,37	106,58	82,67	112,90	106,88
Айыртау	53,04	64,67	57,22	77,58	101,72	37,63	49,15	77,34	106,99	143,85	68,05	79,78	37,64	49,09	61,07
Ақжар	99,39	139,28	44,99	164,40	94,12	111,84	151,50	63,79	208,08	106,17	86,95	127,00	25,90	119,73	81,74
М.Жұмабаев	178,37	98,00	142,10	269,47	247,62	199,67	106,72	209,85	374,11	287,85	156,97	89,24	73,70	162,52	206,41
Есіл	123,01	79,01	54,32	74,07	71,15	111,58	79,96	64,19	46,86	57,48	134,17	78,08	44,70	100,63	84,55
Жамбыл	201,92	218,54	224,77	183,85	184,44	227,45	244,32	313,64	172,63	178,13	176,59	192,83	135,90	195,12	190,78
Қызылжар	56,31	70,01	81,55	79,11	63,16	41,07	91,16	109,51	95,53	72,51	71,15	49,24	53,99	62,89	53,89
Мамлют	43,94	90,02	64,67	66,53	48,84	51,26	52,48	107,66	73,75	75,64	36,18	129,82	19,04	58,84	20,21
Шал ақын	78,10	81,15	93,70	87,67	80,94	85,43	70,80	128,32	133,18	118,23	70,53	91,91	57,49	39,92	41,59
Аққайың	163,17	135,73	111,69	211,65	221,80	154,05	167,50	181,16	294,36	311,60	172,15	104,12	42,47	129,67	132,63
Тайынша	195,18	218,10	163,10	242,61	191,58	226,45	237,50	140,85	281,87	241,98	164,12	198,82	185,30	203,34	141,17
Тимирязев	136,92	140,12	153,02	232,22	200,75	152,78	138,58	160,06	293,15	169,56	120,79	141,69	145,80	169,57	232,87
Уәлиханов	66,53	30,56	43,15	31,24	19,06	48,35	36,58	61,43	49,81	37,91	84,75	24,52	24,74	12,54	-
Ғ.Мүсірепов	149,84	136,52	184,95	160,18	193,53	168,56	154,90	227,08	173,96	239,63	132,04	119,01	144,69	146,98	149,43

**Инфекциялық және паразитарлық аурулардан
От инфекционных и паразитарных болезней**

	Өлгендер саны, адам Число умерших, человек														
	барлығы всего					ерлер мужчины					әйелдер женщины				
	2017	2018	2019	2020	2021	2017	2018	2019	2020	2021	2017	2018	2019	2020	2021
Барлық халық Все население															
Солтүстік Қазақстан облысы	55	43	52	36	44	36	29	33	22	32	19	14	19	14	12
Петропавл қаласы	38	24	25	25	25	24	19	18	15	19	14	5	7	10	6
Айыртау	2	2	5	1	1	1	1	4	1	1	1	1	1	-	-
Ақжар	-	1	-	2	1	-	1	-	1	1	-	-	-	1	-
М.Жұмабаев	2	-	3	-	1	-	-	1	-	1	2	-	2	-	-
Есіл	-	1	1	1	2	-	1	1	1	2	-	-	-	-	-
Жамбыл	2	1	1	3	-	2	-	-	2	-	-	1	1	1	-
Қызылжар	3	3	6	1	4	2	3	4	-	2	-	-	2	1	2
Мамлют	1	-	2	-	1	1	-	1	-	1	-	-	1	-	-
Шал ақын	-	3	1	1	1	-	1	1	1	1	-	2	-	-	-
Аққайың	1	7	2	1	1	-	3	2	1	1	1	4	-	-	-
Тайынша	1	-	1	-	2	1	-	-	-	1	-	-	1	-	1
Тимирязев	3	-	-	-	1	3	-	-	-	-	1	-	-	-	1
Уәлиханов	1	-	-	-	2	1	-	-	-	1	-	-	-	-	1
Ғ.Мүсірепов	1	1	5	1	2	1	-	1	-	1	-	1	4	1	1
Қала халқы Городское население															
Солтүстік Қазақстан облысы	40	26	27	25	27	25	19	18	15	21	15	7	9	10	6
Петропавл қаласы	38	24	25	25	25	24	19	18	15	19	14	5	7	10	6
М.Жұмабаев	1	-	1	-	1	-	-	-	-	1	1	-	1	-	-
Мамлют	1	-	-	-	-	1	-	-	-	-	-	-	-	-	-
Шал ақын	-	2	-	-	1	-	-	-	-	1	-	2	-	-	-
Тайынша	-	-	1	-	-	-	-	-	-	-	-	-	1	-	-
Ауыл халқы Сельское население															
Солтүстік Қазақстан облысы	15	17	25	11	17	11	10	15	7	11	4	7	10	4	6
Айыртау	2	2	5	1	1	1	1	4	1	1	1	1	1	-	-
Ақжар	-	1	-	2	1	-	1	-	1	1	-	-	-	1	-
М.Жұмабаев	1	-	2	-	-	-	-	1	-	-	1	-	1	-	-
Есіл	-	1	1	1	2	-	1	1	1	2	-	-	-	-	-

Жалғасы

Продолжение

	Өлгендер саны, адам Число умерших, человек														
	барлығы всего					ерлер мужчины					әйелдер женщины				
	2017	2018	2019	2020	2021	2017	2018	2019	2020	2021	2017	2018	2019	2020	2021
Жамбыл	2	1	1	3	-	2	-	-	2	-	-	1	1	1	-
Қызылжар	3	3	6	1	4	2	3	4	-	2	1	-	2	1	2
Мамлют	-	-	2	-	1	-	-	1	-	1	-	-	1	-	-
Шал ақын	-	1	1	1	-	-	1	1	1	-	-	-	-	-	-
Аққайың	1	7	2	1	1	-	3	2	1	1	1	4	-	-	-
Тайынша	1	-	-	-	2	1	-	-	-	1	-	-	-	-	1
Тимирязев	3	-	-	-	1	3	-	-	-	-	-	-	-	-	1
Уәлиханов	1	-	-	-	2	1	-	-	-	1	-	-	-	-	1
Ғ.Мүсірепов	1	1	5	1	2	1	-	1	-	1	-	1	4	1	1

Жалғасы

Продолжение

	100000 адамға На 100000 человек														
	барлығы всего					ерлер мужчины					әйелдер женщины				
	2017	2018	2019	2020	2021	2017	2018	2019	2020	2021	2017	2018	2019	2020	2021

**Барлық халық
Все население**

Солтүстік Қазақстан облысы	9,80	7,73	9,43	6,59	8,14	13,44	10,90	12,51	8,42	12,37	6,48	4,82	6,60	4,91	4,26
Петропавл қаласы	17,48	10,98	11,41	11,39	11,38	24,52	19,30	18,23	15,16	19,17	11,72	4,17	5,82	8,29	4,98
Айыртау	5,30	5,39	13,62	2,77	2,83	5,38	5,46	22,10	5,63	5,75	5,23	5,32	5,38	-	-
Ақжар	-	6,33	-	13,15	6,72	-	12,62	-	13,00	13,27	-	-	-	13,30	-
М.Жұмабаев	6,51	-	10,15	-	3,55	-	-	6,81	-	7,10	12,93	-	13,46	-	-
Есіл	-	4,39	4,53	4,63	9,49	-	8,88	9,17	9,37	19,16	-	-	-	-	-
Жамбыл	9,85	5,08	5,23	16,22	-	19,78	-	-	21,58	-	-	10,15	10,45	10,84	-
Қызылжар	6,76	6,77	13,59	2,26	9,02	9,13	13,67	18,25	-	9,06	-	21,19	9,00	4,49	8,98
Мамлют	5,44	-	11,31	-	5,91	10,86	-	11,27	-	11,74	4,45	-	11,36	-	-
Шал ақын	-	16,00	5,46	5,59	5,73	-	10,74	10,95	11,22	11,48	-	-	-	-	-
Аққайың	5,10	36,54	10,64	5,43	5,55	-	31,41	21,31	10,90	11,13	10,13	41,65	-	-	-
Тайынша	2,26	-	2,34	-	4,86	4,58	-	-	-	4,90	-	-	4,64	-	4,83
Тимирязев	25,67	-	-	-	9,56	50,93	-	-	-	-	-	-	-	-	19,41
Уәлиханов	6,05	-	-	-	12,71	12,09	-	-	-	12,64	-	-	-	-	12,78
Ғ.Мүсірепов	2,42	2,44	12,33	2,50	5,09	4,96	-	5,05	8,42	5,21	-	4,76	19,29	4,90	4,98

Жалғасы

Продолжение

	100000 адамға На 100000 человек														
	барлығы всего					ерлер мужчины					әйелдер женщины				
	2017	2018	2019	2020	2021	2017	2018	2019	2020	2021	2017	2018	2019	2020	2021
Қала халқы															
Городское население															
Солтүстік Қазақстан облысы	15,94	10,31	10,68	9,88	10,68	21,93	16,57	15,65	13,03	18,24	10,95	5,09	6,53	7,25	4,36
Петропавл қаласы	17,56	10,98	11,41	11,39	11,38	24,63	19,30	18,23	15,16	19,17	11,76	4,17	5,82	8,29	4,98
М.Жұмабаев	12,97	-	12,94	-	13,17	-	-	-	-	27,37	24,96	-	24,99	-	-
Мамлют	14,27	-	-	-	-	29,76	-	-	-	-	-	-	-	-	-
Шал ақын	-	26,12	-	-	13,22	-	-	-	-	27,51	-	50,01	-	-	-
Тайынша	-	-	8,76	-	-	-	-	-	-	-	-	-	16,96	-	-
Ауыл халқы															
Сельское население															
Солтүстік Қазақстан облысы	4,84	5,59	8,36	3,75	5,91	7,14	6,60	10,07	4,79	7,67	2,56	4,58	6,67	2,72	4,16
Айыртау	5,30	5,39	13,62	2,77	2,83	5,38	5,46	22,10	5,63	5,75	5,23	5,32	5,38	-	-
Ақжар	-	6,33	-	13,15	6,72	-	12,62	-	13,00	13,27	-	-	-	13,30	-
М.Жұмабаев	4,35	-	9,17	-	-	-	-	9,12	-	-	8,72	-	9,21	-	-
Есіл	-	4,39	4,53	4,63	9,49	-	8,88	9,17	9,37	19,16	-	-	-	-	-
Жамбыл	9,85	5,08	5,23	16,22	-	19,78	-	-	21,58	-	-	10,15	10,45	10,84	8,98
Қызылжар	6,76	6,77	13,59	2,26	9,02	9,13	13,67	18,25	-	9,06	4,45	-	9,00	4,49	-
Мамлют	-	-	18,48	-	9,77	-	-	17,94	-	18,91	-	-	19,04	-	-
Шал ақын	-	9,02	9,37	9,74	-	-	17,70	18,33	19,03	-	-	-	-	-	-
Аққайың	5,10	36,54	10,64	5,43	5,55	-	31,41	21,31	10,90	11,13	10,13	41,65	-	-	6,72
Тайынша	3,05	-	-	-	6,72	6,12	-	-	-	6,72	-	-	-	-	19,41
Тимирязев	25,67	-	-	-	9,56	50,93	-	-	-	-	-	-	-	-	12,78
Уәлиханов	6,05	-	-	-	12,71	12,09	-	-	-	12,64	-	-	-	-	4,98
Ғ.Мүсірепов	2,42	2,44	12,33	2,50	5,09	4,96	-	5,05	-	5,21	-	4,76	19,29	4,90	4,16

7.8 Өлім себептерінің негізгі жіктеліміне қарай нәрестелер өлімі
Младенческая смертность по основным классам причин смерти

Перинаталдық кезеңде пайда болатын жағдайлардан
От отдельных состояний, возникающих в перинатальном периоде

	1 жасқа дейінгі жаста өлгендер саны, адам Число умерших в возрасте до 1 года, человек														
	ұлдар және қыздар мальчики и девочки					ұлдар мальчики					қыздар девочки				
	2017	2018	2019	2020	2021	2017	2018	2019	2020	2021	2017	2018	2019	2020	2021
Барлық халық															
Все население															
Солтүстік Қазақстан облысы	37	42	46	39	34	17	26	31	21	19	20	16	15	18	15
Петропавл қаласы	17	22	22	11	22	7	12	17	8	14	10	10	5	3	8
Айыртау	1	1	4	1	1	1	1	2	1	-	-	-	2	-	1
Ақжар	2	1	-	-	1	-	1	-	-	-	2	-	-	-	-
М.Жұмабаев	3	1	2	3	-	2	-	2	1	1	1	1	-	2	-
Есіл	2	2	1	3	1	1	1	1	1	-	1	1	-	2	-
Жамбыл	1	-	-	3	2	1	-	-	2	-	-	-	-	1	1
Қызылжар	4	3	5	4	-	2	2	4	4	1	2	1	1	-	1
Мамлют	-	-	2	2	1	-	-	-	1	-	-	-	2	1	-
Шал ақын	1	-	1	2	3	-	-	1	1	1	1	-	-	1	-
Аққайың	-	1	-	3	2	-	1	-	1	-	-	-	-	2	3
Тайынша	4	4	3	1	-	1	2	1	-	1	3	2	2	1	1
Тимирязев	1	1	-	1	1	1	1	-	-	-	-	-	-	1	-
Уәлиханов	-	1	2	1	-	-	1	1	-	1	-	-	1	1	-
Ғ.Мүсірепов	1	5	4	4	-	1	4	2	1	-	-	1	2	3	-
Қала халқы															
Городское население															
Солтүстік Қазақстан облысы	19	23	25	15	26	7	12	18	9	17	12	11	7	6	9
Петропавл қаласы	17	22	22	11	22	7	12	17	8	14	10	10	5	3	8
М.Жұмабаев	-	-	-	2	1	-	-	-	1	1	-	-	-	1	-
Мамлют	-	-	-	1	-	-	-	-	-	-	-	-	-	1	-
Шал ақын	1	-	1	1	1	-	-	1	-	1	1	-	-	1	-
Тайынша	1	1	2	-	2	-	-	-	-	1	1	1	2	6	1
Ауыл халқы															
Сельское население															
Солтүстік Қазақстан облысы	18	19	21	24	8	10	14	13	12	2	8	5	8	12	6
Айыртау	1	1	4	1	1	1	1	2	1	-	-	-	2	-	1
Ақжар	2	1	-	-	-	-	1	-	-	-	2	-	-	-	-

Жалғасы

Продолжение

	1 жасқа дейінгі жаста өлгендер саны, адам Число умерших в возрасте до 1 года, человек														
	ұлдар және қыздар мальчики и девочки					ұлдар мальчики					қыздар девочки				
	2017	2018	2019	2020	2021	2017	2018	2019	2020	2021	2017	2018	2019	2020	2021
М.Жұмабаев	3	1	2	1	-	2	-	2	-	-	1	1	-	1	-
Есіл	2	2	1	3	-	1	1	1	1	-	1	1	-	2	-
Жамбыл	1	-	-	3	1	1	-	-	2	-	-	-	-	1	1
Қызылжар	4	3	5	4	2	2	2	4	4	1	2	1	1	-	1
Мамлют	-	-	2	1	3	-	-	-	1	-	-	-	2	-	-
Шал ақын	-	-	-	1	-	-	-	-	1	-	-	-	-	-	-
Аққайың	-	1	-	3	-	-	1	-	1	-	-	-	-	2	3
Тайынша	3	3	1	1	-	1	2	1	-	-	2	1	-	1	-
Тимирязев	1	1	-	1	-	1	1	-	-	-	-	-	-	1	-
Уәлиханов	-	1	2	1	1	-	1	1	-	1	-	-	1	1	-
Ғ.Мүсірепов	1	5	4	4	-	1	4	2	1	-	-	1	2	3	-

Жалғасы

Продолжение

	10000 туғандарға На 10000 родившихся														
	ұлдар және қыздар мальчики и девочки					ұлдар мальчики					қыздар девочки				
	2017	2018	2019	2020	2021	2017	2018	2019	2020	2021	2017	2018	2019	2020	2021

**Барлық халық
Все население**

Солтүстік Қазақстан облысы	49,76	58,21	66,74	56,70	52,04	45,13	70,05	87,10	58,61	55,83	54,53	45,60	45,00	54,66	47,89
Петропавл қаласы	54,58	70,60	74,95	38,50	81,06	44,92	75,31	110,25	53,26	98,04	64,53	65,67	35,78	22,16	62,21
Айыртау	22,78	22,47	98,50	22,07	21,74	47,17	46,00	97,60	45,03	-	0,00	-	99,50	-	49,02
Ақжар	88,25	51,80	-	-	50,51	-	98,05	-	-	-	198,00	-	-	-	-
М.Жұмабаев	88,75	30,45	66,20	97,05	-	124,20	-	116,30	62,90	67,11	56,50	60,70	-	133,30	-
Есіл	73,10	74,05	41,00	109,10	40,98	73,50	69,43	75,20	69,00	-	76,30	79,40	-	153,80	-
Жамбыл	36,63	-	-	124,05	85,84	71,10	0,00	-	155,93	-	-	-	-	89,30	86,21
Қызылжар	75,33	55,30	99,88	76,48	-	66,70	72,17	163,20	139,36	36,36	86,60	36,90	39,40	-	42,19
Мамлют	-	-	93,87	99,00	48,31	-	-	-	100,00	-	-	-	170,90	98,00	-
Шал ақын	41,00	-	40,70	75,20	125,00	-	-	81,30	69,95	78,13	88,50	-	-	81,30	-
Аққайың	-	42,55	-	143,50	96,62	-	74,60	-	86,20	-	-	-	-	215,10	303,03
Тайынша	72,96	80,13	57,48	18,70	-	37,75	69,67	40,80	-	47,62	106,00	94,33	72,20	40,15	38,91
Тимирязев	64,50	61,85	-	70,40	86,21	131,60	125,00	-	-	-	-	-	-	138,90	-
Уәлиханов	-	41,65	77,50	43,30	-	-	81,30	-	-	75,76	-	-	84,00	90,90	-
Ғ.Мүсірепов	18,30	101,21	83,70	90,90	-	35,95	165,20	79,90	48,10	-	-	40,00	88,90	129,30	-

Жалғасы

Продолжение

	10000 туғандарға На 10000 родившихся														
	ұлдар және қыздар мальчики и девочки					ұлдар мальчики					қыздар девочки				
	2017	2018	2019	2020	2021	2017	2018	2019	2020	2021	2017	2018	2019	2020	2021
Қала халқы															
Городское население															
Солтүстік Қазақстан облысы	52,96	64,52	73,52	45,25	82,38	39,03	65,48	100,89	51,60	102,73	67,20	63,56	43,21	38,21	59,91
Петропавл қаласы	54,63	70,60	74,95	38,50	81,06	44,92	75,31	110,25	53,26	98,04	64,65	65,67	35,78	22,16	62,21
М.Жұмабаев	-	-	-	219,80	108,70	-	-	-	208,30	200,00	-	-	-	232,60	-
Мамлют	-	-	-	142,90	-	-	-	-	-	-	-	-	-	303,00	-
Шал ақын	93,50	-	91,70	81,97	84,03	-	-	175,40	-	142,86	175,40	-	-	181,80	-
Тайынша	55,90	63,70	115,60	-	128,21	-	-	-	-	131,58	105,30	140,85	217,40	-	125,00
Ауыл халқы															
Сельское население															
Солтүстік Қазақстан облысы	46,85	51,90	60,14	67,28	23,75	51,00	74,39	73,19	65,23	11,48	42,51	28,00	46,65	69,57	36,91
Айыртау	22,78	22,47	98,50	22,07	2,17	47,17	46,00	97,60	45,03	-	-	-	99,50	-	49,02
Ақжар	88,25	51,80	-	-	-	-	98,05	-	-	-	198,00	-	-	-	-
М.Жұмабаев	136,38	45,55	98,07	45,85	-	206,20	-	185,20	-	-	81,30	85,30	-	93,50	-
Есіл	73,10	74,05	41,00	109,10	-	73,50	69,43	75,20	69,00	-	76,30	79,40	-	153,80	-86,21
Жамбыл	36,63	-	-	124,05	42,92	71,10	-	-	155,93	-	-	-	-	89,30	42,19
Қызылжар	75,33	55,30	99,88	76,48	39,06	66,70	72,17	163,20	139,36	36,36	86,60	36,90	39,40	-	-
Мамлют	-	-	160,00	75,75	220,59	-	-	-	158,75	-	-	-	289,90	-	-
Шал ақын	-	-	-	69,40	-	-	-	-	131,60	-	-	-	-	-	303,03
Аққайың	-	42,55	-	143,50	-	-	74,60	-	86,20	-	-	-	-	215,10	-
Тайынша	81,30	87,70	28,67	27,80	-	55,25	99,50	61,00	-	-	106,40	70,90	-	61,35	-
Тимирязев	64,50	61,85	-	70,40	-	131,60	125,00	-	-	-	-	-	-	138,90	-
Уәлиханов	-	41,65	77,50	43,30	40,82	-	81,30	71,90	-	75,76	-	-	84,00	90,90	-
Ғ.Мүсірепов	18,30	101,21	83,70	90,90	-	35,95	165,20	79,10	48,10	-	-	40,00	88,90	129,30	-

**Туа біткен ауытқулардан
От врожденных аномалий**

	1 жасқа дейінгі жаста өлгендер саны, адам Число умерших в возрасте до 1 года, человек														
	ұлдар және қыздар мальчики и девочки					ұлдар мальчики					қыздар девочки				
	2017	2018	2019	2020	2021	2017	2018	2019	2020	2021	2017	2018	2019	2020	2021
Барлық халық Все население															
Солтүстік Қазақстан облысы	8	22	10	11	16	4	15	5	7	10	4	7	5	4	6
Петропавл қаласы	3	6	3	5	9	1	5	1	2	6	2	1	2	3	3
Айыртау	3	1	-	2	-	2	1	-	2	-	1	-	-	-	-
Ақжар	-	1	2	-	-	-	1	1	-	-	-	-	1	-	-
М.Жұмабаев	1	-	1	1	-	1	-	-	1	-	-	-	1	-	-
Есіл	-	-	-	-	2	-	-	-	-	2	-	-	-	-	-
Жамбыл	-	2	-	-	-	-	1	-	-	-	-	1	-	-	-
Қызылжар	1	5	2	-	-	-	3	2	-	-	1	2	-	-	-
Мамлют	-	1	-	1	1	-	1	-	1	-	-	-	-	-	1
Шал ақын	-	-	-	2	-	-	-	-	1	-	-	-	-	1	-
Аққайың	-	1	-	-	2	-	-	-	-	1	-	1	-	-	1
Тайынша	-	2	1	-	1	-	1	1	-	-	-	1	-	-	1
Тимирязев	-	1	1	-	1	-	1	-	-	1	-	-	1	-	-
Уәлиханов	-	1	-	-	-	-	-	-	-	-	-	1	-	-	-
Ғ.Мүсірепов	-	1	-	-	-	-	1	-	-	-	-	-	-	-	-
Қала халқы Городское население															
Солтүстік Қазақстан облысы	3	8	3	7	11	1	6	1	3	6	2	2	2	4	5
Петропавл қаласы	3	6	3	5	9	1	5	1	2	6	2	1	2	3	3
М.Жұмабаев	-	-	-	-	-	-	-	-	-	-	-	-	-	-	-
Мамлют	-	-	-	-	1	-	-	-	-	-	-	-	-	-	1
Шал ақын	-	-	-	2	-	-	-	-	1	-	-	-	-	1	-
Тайынша	-	2	-	-	1	-	1	-	-	-	-	1	-	-	1
Ауыл халқы Сельское население															
Солтүстік Қазақстан облысы	5	14	7	4	5	3	9	4	4	4	2	5	3	-	1
Айыртау	3	1	-	2	-	2	1	-	2	-	1	-	-	-	-
Ақжар	-	1	2	-	-	-	1	1	-	-	-	-	1	-	-

Жалғасы

Продолжение

	1 жасқа дейінгі жаста өлгендер саны, адам Число умерших в возрасте до 1 года, человек														
	ұлдар және қыздар мальчики и девочки					ұлдар мальчики					қыздар девочки				
	2017	2018	2019	2020	2021	2017	2018	2019	2020	2021	2017	2018	2019	2020	2021
М.Жұмабаев	-	-	1	1	-	-	-	-	1	-	-	-	1	-	-
Есіл	1	-	-	-	2	1	-	-	-	2	-	-	-	-	-
Жамбыл	-	2	-	-	-	-	1	-	-	-	-	1	-	-	-
Қызылжар	-	5	2	-	-	-	3	2	-	-	-	2	-	-	-
Мамлют	1	1	-	1	-	-	1	-	1	-	1	-	-	-	-
Шал ақын	-	-	-	-	-	-	-	-	-	-	-	-	-	-	-
Аққайың	-	1	-	-	2	-	-	-	-	1	-	1	-	-	1
Тайынша	-	-	1	-	-	-	-	1	-	-	-	-	-	-	-
Тимирязев	-	1	1	-	1	-	1	-	-	1	-	-	1	-	-
Уәлиханов	-	1	-	-	-	-	-	-	-	-	-	1	-	-	-
Ғ.Мүсірепов	-	1	-	-	-	-	1	-	-	-	-	-	-	-	-

Жалғасы

Продолжение

	10000 туғандарға На 10000 родившихся														
	ұлдар және қыздар мальчики и девочки					ұлдар мальчики					қыздар девочки				
	2017	2018	2019	2020	2021	2017	2018	2019	2020	2021	2017	2018	2019	2020	2021

**Барлық халық
Все население**

Солтүстік Қазақстан

облысы	10,76	30,49	14,51	15,99	24,49	10,62	40,41	14,05	19,54	29,38	10,91	19,95	15,00	12,15	19,16
Петропавл қаласы	9,63	19,25	10,22	17,50	33,16	6,42	31,38	6,49	13,31	42,02	12,91	6,57	14,31	22,16	23,33
Айыртау	68,33	22,47	-	44,13	-	94,33	46,00	-	90,07	-	44,10	-	-	-	-
Ақжар	-	51,80	104,20	-	-	-	98,05	93,50	-	-	-	-	117,60	-	-
М.Жұмабаев	29,58	-	33,10	32,35	-	62,10	-	-	62,90	-	-	-	76,90	-	-
Есіл	-	-	-	-	81,97	-	-	-	-	158,73	-	-	-	-	-
Жамбыл	-	80,90	-	-	-	-	82,60	-	-	-	-	77,50	-	-	-
Қызылжар	18,83	92,17	39,95	-	-	-	108,25	81,60	-	-	43,30	73,80	-	-	-
Мамлют	-	-	-	49,50	48,31	-	-	-	100,00	-	-	-	-	-	89,29
Шал ақын	-	-	-	75,20	-	-	-	-	69,95	-	-	-	-	81,30	-
Аққайың	-	42,55	-	-	96,62	-	-	-	-	92,59	-	77,50	-	-	101,01
Тайынша	-	40,07	19,16	-	21,41	-	34,83	40,80	-	-	-	47,17	-	-	38,91
Тимирязев	-	61,85	66,75	-	86,21	-	125,00	-	-	175,44	-	-	121,95	-	-

Жалғасы

Продолжение

	10000 туғандарға На 10000 родившихся														
	ұлдар және қыздар мальчики и девочки					ұлдар мальчики					қыздар девочки				
	2017	2018	2019	2020	2021	2017	2018	2019	2020	2021	2017	2018	2019	2020	2021
Уәлиханов	-	41,65	-	-	-	-	-	-	-	-	-	85,50	-	-	-
Ғ.Мүсірепов	-	20,24	-	-	-	-	41,30	-	-	-	-	-	-	-	-
Қала халқы															
Городское население															
Солтүстік Қазақстан облысы	8,36	22,44	8,82	21,12	34,85	5,58	32,74	5,60	17,20	36,26	11,20	11,56	12,35	25,47	33,28
Петропавл қаласы	9,64	70,60	10,22	17,50	33,16	6,42	31,38	6,49	13,31	42,02	12,93	6,57	14,31	22,16	23,33
М.Жұмабаев	-	-	-	-	-	-	-	-	-	-	-	-	-	-	-
Мамлют	-	-	-	-	140,85	-	-	-	-	-	-	-	-	-	243,90
Шал ақын	-	-	-	163,93	-	-	-	-	149,30	-	-	-	-	181,80	-
Тайынша	-	63,70	-	-	64,10	-	116,30	-	-	-	-	140,85	-	-	125,00
Ауыл халқы															
Сельское население															
Солтүстік Қазақстан облысы	13,01	38,24	20,05	11,21	14,84	15,30	47,82	22,52	21,74	22,96	10,63	28,00	17,49	-	6,15
Айыртау	68,33	22,47	-	44,13	-	94,33	46,00	-	90,07	-	44,10	-	-	-	-
Ақжар	-	51,80	104,20	-	-	-	98,05	93,50	-	-	-	-	117,60	-	-
М.Жұмабаев	45,46	-	49,03	45,85	-	103,10	-	-	90,10	-	-	-	104,20	-	-
Есіл	-	-	-	-	81,97	-	-	-	-	158,73	-	-	-	-	-
Жамбыл	-	80,90	-	-	-	-	82,60	-	-	-	-	77,50	-	-	-
Қызылжар	18,83	92,17	39,95	-	-	-	108,25	81,60	-	-	43,30	73,80	-	-	-
Мамлют	-	74,10	-	75,75	-	-	153,80	-	158,75	-	-	-	-	-	-
Шал ақын	-	-	-	-	-	-	-	-	-	-	-	-	-	-	-
Аққайың	-	42,55	-	-	96,62	-	-	-	-	92,59	-	77,50	-	-	101,01
Тайынша	-	-	28,67	-	-	-	-	61,00	-	-	-	-	-	-	-
Тимирязев	-	61,85	66,75	-	86,21	-	125,00	-	-	175,44	-	-	121,95	-	-
Уәлиханов	-	41,65	-	-	-	-	-	-	-	-	-	85,50	-	-	-
Ғ.Мүсірепов	-	20,24	-	-	-	-	41,30	-	-	-	-	-	-	-	-

**Тыныс органдары ауруларынан
От болезней органов дыхания**

	1 жасқа дейінгі жаста өлгендер саны, адам Число умерших в возрасте до 1 года, человек														
	ұлдар және қыздар мальчики и девочки					ұлдар мальчики					қыздар девочки				
	2017	2018	2019	2020	2021	2017	2018	2019	2020	2021	2017	2018	2019	2020	2021
Барлық халық Все население															
Солтүстік Қазақстан облысы	7	5	5	2	5	4	4	3	2		3	1	2	-	2
Петропавл қаласы	2	2	3	-	3	-	1	2	-		2	1	1	-	1
Айыртау	-	-	-	-	-	-	-	-	-		-	-	-	-	-
Ақжар	1	-	-	-	-	1	-	-	-		-	-	-	-	-
М.Жұмабаев	-	-	-	-	-	-	-	-	-		-	-	-	-	-
Есіл	-	1	-	-	-	-	1	-	-		-	-	-	-	-
Жамбыл	-	-	-	1	-	-	-	-	1		-	-	-	-	-
Қызылжар	-	-	1	1	-	-	-	1	1		-	-	-	-	-
Мамлют	-	-	-	-	-	-	-	-	-		-	-	-	-	-
Шал ақын	-	1	-	-	1	-	1	-	-		-	-	-	-	1
Аққайың	2	-	-	-	-	1	-	-	-		1	-	-	-	-
Тайынша	1	-	-	-	1	1	-	-	-		-	-	-	-	-
Тимирязев	-	-	1	-	-	-	-	-	-		-	-	1	-	-
Уәлиханов	-	-	-	-	-	-	-	-	-		-	-	-	-	-
Ғ.Мүсірепов	1	1	-	-	-	1	1	-	-		-	-	-	-	-
Қала халқы Городское население															
Солтүстік Қазақстан облысы	2	2	3	-	4	-	1	2	-	2	2	1	1	-	2
Петропавл қаласы	2	2	3	-	3	-	1	2	-	2	2	1	1	-	1
М.Жұмабаев	-	-	-	-	-	-	-	-	-	-	-	-	-	-	-
Мамлют	-	-	-	-	-	-	-	-	-	-	-	-	-	-	-
Шал ақын	-	-	-	-	1	-	-	-	-	-	-	-	-	-	1
Тайынша	-	-	-	-	-	-	-	-	-	-	-	-	-	-	-

Жалғасы

Продолжение

	1 жасқа дейінгі жаста өлгендер саны, адам Число умерших в возрасте до 1 года, человек														
	ұлдар және қыздар мальчики и девочки					ұлдар мальчики					қыздар девочки				
	2017	2018	2019	2020	2021	2017	2018	2019	2020	2021	2017	2018	2019	2020	2021
Ауыл халқы Сельское население															
Солтүстік Қазақстан облысы	5	3	2	2	1	4	3	1	2	1	1	-	1	-	-
Айыртау	-	-	-	-	-	-	-	-	-	-	-	-	-	-	-
Ақжар	1	-	-	-	-	1	-	-	-	-	-	-	-	-	-
М.Жұмабаев	-	-	-	-	-	-	-	-	-	-	-	-	-	-	-
Есіл	-	1	-	-	-	-	1	-	-	-	-	-	-	-	-
Жамбыл	-	-	-	1	-	-	-	-	1	-	-	-	-	-	-
Қызылжар	-	-	1	1	-	-	-	1	1	-	-	-	-	-	-
Мамлют	-	-	-	-	-	-	-	-	-	-	-	-	-	-	-
Шал ақын	-	1	-	-	-	-	1	-	-	-	-	-	-	-	-
Аққайың	2	-	-	-	-	1	-	-	-	-	1	-	-	-	-
Тайынша	1	-	-	-	1	1	-	-	-	1	-	-	-	-	-
Тимирязев	-	-	1	-	-	-	-	-	-	-	-	-	1	-	-
Уәлиханов	-	-	-	-	-	-	-	-	-	-	-	-	-	-	-
Ғ.Мүсірепов	1	1	-	-	-	1	1	-	-	-	-	-	-	-	-

Жалғасы

Продолжение

	10000 туғандарға На 10000 родившихся														
	ұлдар және қыздар мальчики и девочки					ұлдар мальчики					қыздар девочки				
	2017	2018	2019	2020	2021	2017	2018	2019	2020	2021	2017	2018	2019	2020	2021
Барлық халық Все население															
Солтүстік Қазақстан облысы	9,41	6,93	7,25	2,91	7,65	10,62	10,78	8,43	5,58	8,81	8,18	2,85	6,00	-	6,39
Петропавл қаласы	6,42	6,42	10,22	-	11,05	-	6,28	12,97	-	14,01	12,91	6,57	7,16	-	7,78
Айыртау	-	-	-	-	-	-	-	-	-	-	-	-	-	-	-
Ақжар	44,13	-	-	-	-	85,20	-	-	-	-	-	-	-	-	-
М.Жұмабаев	-	-	-	-	-	-	-	-	-	-	-	-	-	-	-
Есіл	-	37,03	-	-	-	-	69,43	-	-	-	-	-	-	-	-
Жамбыл	-	-	-	41,35	-	-	-	-	77,97	-	-	-	-	-	-

Жалғасы

Продолжение

	10000 туғандарға На 10000 родившихся														
	ұлдар және қыздар мальчики и девочки					ұлдар мальчики					қыздар девочки				
	2017	2018	2019	2020	2021	2017	2018	2019	2020	2021	2017	2018	2019	2020	2021
Қызылжар	-	-	19,98	19,12	-	-	-	40,80	34,84	-	-	-	-	-	-
Мамлют	-	-	-	-	-	-	-	-	-	-	-	-	-	-	-
Шал ақын	-	40,80	-	-	41,67	-	81,97	-	-	-	-	-	-	-	89,29
Аққайың	77,53	-	-	-	-	74,00	-	-	-	-	77,50	-	-	-	-
Тайынша	18,24	-	-	-	21,41	37,75	-	-	-	47,62	-	-	-	-	-
Тимирязев	-	-	66,75	-	-	-	-	-	-	-	-	-	121,95	-	-
Уәлиханов	-	-	-	-	-	-	-	-	-	-	-	-	-	-	-
Ғ.Мүсірепов	18,30	20,24	-	-	-	35,95	41,30	-	-	-	-	-	-	-	-
Қала халқы															
Городское население															
Солтүстік Қазақстан облысы	5,58	5,61	8,82	-	12,67	-	5,46	11,21	-	12,09	11,20	5,78	6,17	-	13,31
Петропавл қаласы	6,43	6,42	10,22	-	11,05	-	6,28	12,97	-	14,01	12,93	6,57	7,16	-	7,78
М.Жұмабаев	-	-	-	-	-	-	-	-	-	-	-	-	-	-	-
Мамлют	-	-	-	-	-	-	-	-	-	-	-	-	-	-	-
Шал ақын	-	-	-	-	84,03	-	-	-	-	-	-	-	-	-	204,08
Тайынша	-	-	-	-	-	-	-	-	-	-	-	-	-	-	-
Ауыл халқы															
Сельское население															
Солтүстік Қазақстан облысы	13,01	8,20	5,73	5,61	2,97	20,40	15,94	5,63	10,87	5,74	5,31	-	5,83	-	-
Айыртау	-	-	-	-	-	-	-	-	-	-	-	-	-	-	-
Ақжар	44,13	-	-	-	-	85,20	-	-	-	-	-	-	-	-	-
М.Жұмабаев	-	-	-	-	-	-	-	-	-	-	-	-	-	-	-
Есіл	-	37,03	-	-	-	-	69,43	-	-	-	-	-	-	-	-
Жамбыл	-	-	-	41,35	-	-	-	-	77,97	-	-	-	-	-	-
Қызылжар	-	-	19,98	19,12	-	-	-	40,80	34,84	-	-	-	-	-	-
Мамлют	-	-	-	-	-	-	-	-	-	-	-	-	-	-	-
Шал ақын	-	70,90	-	-	-	-	142,85	-	-	-	-	-	-	-	-
Аққайың	77,53	-	-	-	-	74,00	-	-	-	-	77,50	-	-	-	-
Тайынша	27,10	-	-	-	32,15	55,25	-	-	-	74,63	-	-	-	-	-
Тимирязев	-	-	66,75	-	-	-	-	-	-	-	-	-	121,95	-	-
Уәлиханов	-	-	-	-	-	-	-	-	-	-	-	-	-	-	-
Ғ.Мүсірепов	18,30	20,24	-	-	-	35,95	15,94	-	-	-	-	-	-	-	-

**Инфекциялық және паразитарлық аурулардан
От инфекционных и паразитарных болезней**

	1 жасқа дейінгі жаста өлгендер саны, адам Число умерших в возрасте до 1 года, человек														
	ұлдар және қыздар мальчики и девочки					ұлдар мальчики					қыздар девочки				
	2017	2018	2019	2020	2021	2017	2018	2019	2020	2021	2017	2018	2019	2020	2021
Барлық халық Все население															
Солтүстік															
Қазақстан облысы	3	1	-	-	2	2	1	-	-	1	1	-	-	-	1
Петропавл қаласы	3	-	-	-	2	2	-	-	-	1	1	-	-	-	1
Айыртау	-	-	-	-	-	-	-	-	-	-	-	-	-	-	-
Ақжар	-	-	-	-	-	-	-	-	-	-	-	-	-	-	-
М.Жұмабаев	-	-	-	-	-	-	-	-	-	-	-	-	-	-	-
Есіл	-	-	-	-	-	-	-	-	-	-	-	-	-	-	-
Жамбыл	-	-	-	-	-	-	-	-	-	-	-	-	-	-	-
Қызылжар	-	1	-	-	-	-	1	-	-	-	-	-	-	-	-
Мамлют	-	-	-	-	-	-	-	-	-	-	-	-	-	-	-
Шал ақын	-	-	-	-	-	-	-	-	-	-	-	-	-	-	-
Аққайың	-	-	-	-	-	-	-	-	-	-	-	-	-	-	-
Тайынша	-	-	-	-	-	-	-	-	-	-	-	-	-	-	-
Тимирязев	-	-	-	-	-	-	-	-	-	-	-	-	-	-	-
Уәлиханов	-	-	-	-	-	-	-	-	-	-	-	-	-	-	-
Ғ.Мүсірепов	-	-	-	-	-	-	-	-	-	-	-	-	-	-	-
Қала халқы Городское население															
Солтүстік															
Қазақстан облысы	3	-	-	-	2	2	-	-	-	1	1	-	-	-	1
Петропавл қаласы	3	-	-	-	2	2	-	-	-	1	1	-	-	-	1
М.Жұмабаев	-	-	-	-	-	-	-	-	-	-	-	-	-	-	-
Мамлют	-	-	-	-	-	-	-	-	-	-	-	-	-	-	-
Шал ақын	-	-	-	-	-	-	-	-	-	-	-	-	-	-	-
Тайынша	-	-	-	-	-	-	-	-	-	-	-	-	-	-	-
Ауыл халқы Сельское население															
Солтүстік															
Қазақстан облысы	-	1	-	-	-	-	1	-	-	-	-	-	-	-	-
Айыртау	-	-	-	-	-	-	-	-	-	-	-	-	-	-	-
Ақжар	-	-	-	-	-	-	-	-	-	-	-	-	-	-	-

Жалғасы

Продолжение

	1 жасқа дейінгі жаста өлгендер саны, адам Число умерших в возрасте до 1 года, человек														
	ұлдар және қыздар мальчики и девочки					ұлдар мальчики					қыздар девочки				
	2017	2018	2019	2020	2021	2017	2018	2019	2020	2021	2017	2018	2019	2020	2021
М.Жұмабаев	-	-	-	-	-	-	-	-	-	-	-	-	-	-	-
Есіл	-	-	-	-	-	-	-	-	-	-	-	-	-	-	-
Жамбыл	-	-	-	-	-	-	-	-	-	-	-	-	-	-	-
Қызылжар	-	1	-	-	-	-	1	-	-	-	-	-	-	-	-
Мамлют	-	-	-	-	-	-	-	-	-	-	-	-	-	-	-
Шал ақын	-	-	-	-	-	-	-	-	-	-	-	-	-	-	-
Аққайың	-	-	-	-	-	-	-	-	-	-	-	-	-	-	-
Тайынша	-	-	-	-	-	-	-	-	-	-	-	-	-	-	-
Тимирязев	-	-	-	-	-	-	-	-	-	-	-	-	-	-	-
Уәлиханов	-	-	-	-	-	-	-	-	-	-	-	-	-	-	-
Ғ.Мүсірепов	-	-	-	-	-	-	-	-	-	-	-	-	-	-	-

Жалғасы

Продолжение

	10000 туғандарға На 10000 родившихся														
	ұлдар және қыздар мальчики и девочки					ұлдар мальчики					қыздар девочки				
	2017	2018	2019	2020	2021	2017	2018	2019	2020	2021	2017	2018	2019	2020	2021

Барлық халық
Все население

Солтүстік Қазақстан

облысы	4,03	1,39	-	-	3,06	5,31	2,69	-	-	2,94	2,73	-	-	-	3,19
Петропавл қаласы	9,63	-	-	-	7,37	17,11	-	-	-	7,00	6,45	-	-	-	7,78
Айыртау	-	-	-	-	-	-	-	-	-	-	-	-	-	-	-
Ақжар	-	-	-	-	-	-	-	-	-	-	-	-	-	-	-
М.Жұмабаев	-	-	-	-	-	-	-	-	-	-	-	-	-	-	-
Есіл	-	-	-	-	-	-	-	-	-	-	-	-	-	-	-
Жамбыл	-	-	-	-	-	-	-	-	-	-	-	-	-	-	-
Қызылжар	-	18,43	-	-	-	-	36,08	-	-	-	-	-	-	-	-
Мамлют	-	-	-	-	-	-	-	-	-	-	-	-	-	-	-
Шал ақын	-	-	-	-	-	-	-	-	-	-	-	-	-	-	-
Аққайың	-	-	-	-	-	-	-	-	-	-	-	-	-	-	-
Тайынша	-	-	-	-	-	-	-	-	-	-	-	-	-	-	-
Тимирязев	-	-	-	-	-	-	-	-	-	-	-	-	-	-	-
Уәлиханов	-	-	-	-	-	-	-	-	-	-	-	-	-	-	-
Ғ.Мүсірепов	-	-	-	-	-	-	-	-	-	-	-	-	-	-	-

Жалғасы

Продолжение

	10000 туғандарға На 10000 родившихся														
	ұлдар және қыздар мальчики и девочки					ұлдар мальчики					қыздар девочки				
	2017	2018	2019	2020	2021	2017	2018	2019	2020	2021	2017	2018	2019	2020	2021
Қала халқы Городское население															
Солтүстік															
Қазақстан облысы	8,37	-	-	-	6,34	11,15	-	-	-	6,04	5,60	-	-	-	6,66
Петропавл қаласы	9,64	-	-	-	7,37	11,46	-	-	-	7,00	6,46	-	-	-	7,78
М.Жұмабаев	-	-	-	-	-	-	-	-	-	-	-	-	-	-	-
Мамлют	-	-	-	-	-	-	-	-	-	-	-	-	-	-	-
Шал ақын	-	-	-	-	-	-	-	-	-	-	-	-	-	-	-
Тайынша	-	-	-	-	-	-	-	-	-	-	-	-	-	-	-
Ауыл халқы Сельское население															
Солтүстік															
Қазақстан облысы	-	2,73	-	-	-	-	5,31	-	-	-	-	-	-	-	-
Айыртау	-	-	-	-	-	-	-	-	-	-	-	-	-	-	-
Ақжар	-	-	-	-	-	-	-	-	-	-	-	-	-	-	-
М.Жұмабаев	-	-	-	-	-	-	-	-	-	-	-	-	-	-	-
Есіл	-	-	-	-	-	-	-	-	-	-	-	-	-	-	-
Жамбыл	-	-	-	-	-	-	-	-	-	-	-	-	-	-	-
Қызылжар	-	18,43	-	-	-	-	36,08	-	-	-	-	-	-	-	-
Мамлют	-	-	-	-	-	-	-	-	-	-	-	-	-	-	-
Шал ақын	-	-	-	-	-	-	-	-	-	-	-	-	-	-	-
Аққайың	-	-	-	-	-	-	-	-	-	-	-	-	-	-	-
Тайынша	-	-	-	-	-	-	-	-	-	-	-	-	-	-	-
Тимирязев	-	-	-	-	-	-	-	-	-	-	-	-	-	-	-
Уәлиханов	-	-	-	-	-	-	-	-	-	-	-	-	-	-	-
Ғ.Мүсірепов	-	-	-	-	-	-	-	-	-	-	-	-	-	-	-

**Жазатайым жағдайдан, уланудан және жарақаттан
От несчастных случаев, отравлений и травм**

	1 жасқа дейінгі жаста өлгендер саны, адам Число умерших в возрасте до 1 года, человек														
	ұлдар және қыздар мальчики и девочки					ұлдар мальчики					қыздар девочки				
	2017	2018	2019	2020	2021	2017	2018	2019	2020	2021	2017	2018	2019	2020	2021
Барлық халық Все население															
Солтүстік Қазақстан облысы	7	3	1	2	1	3	2	-	-	-	4	1	1	2	1
Петропавл қаласы	2	1	-	1	1	1	1	-	-	-	1	-	-	1	1
Айыртау	-	-	-	-	-	-	-	-	-	-	-	-	-	-	-
Ақжар	1	-	-	-	-	1	-	-	-	-	-	-	-	-	-
М.Жұмабаев	1	1	-	-	-	-	-	-	-	-	1	1	-	-	-
Есіл	-	-	-	-	-	-	-	-	-	-	-	-	-	-	-
Жамбыл	1	-	-	-	-	1	-	-	-	-	-	-	-	-	-
Қызылжар	1	-	-	-	-	-	-	-	-	-	1	-	-	-	-
Мамлют	-	-	-	-	-	-	-	-	-	-	-	-	-	-	-
Шал ақын	-	1	-	-	-	-	1	-	-	-	-	-	-	-	-
Аққайың	-	-	-	-	-	-	-	-	-	-	-	-	-	-	-
Тайынша	-	-	1	1	-	-	-	-	-	-	-	-	1	1	-
Тимирязев	-	-	-	-	-	-	-	-	-	-	-	-	-	-	-
Уәлиханов	1	-	-	-	-	-	-	-	-	-	1	-	-	-	-
Ғ.Мүсірепов	-	-	-	-	-	-	-	-	-	-	-	-	-	-	-
Қала халқы Городское население															
Солтүстік Қазақстан облысы	2	2	-	1	1	1	2	-	-	-	1	-	-	1	1
Петропавл қаласы	2	1	-	1	1	1	1	-	-	-	1	-	-	1	1
М.Жұмабаев	-	-	-	-	-	-	-	-	-	-	-	-	-	-	-
Мамлют	-	-	-	-	-	-	-	-	-	-	-	-	-	-	-
Шал ақын	-	1	-	-	-	-	1	-	-	-	-	-	-	-	-
Тайынша	-	-	-	-	-	-	-	-	-	-	-	-	-	-	-

Жалғасы

Продолжение

	1 жасқа дейінгі жаста өлгендер саны, адам Число умерших в возрасте до 1 года, человек														
	ұлдар және қыздар мальчики и девочки					ұлдар мальчики					қыздар девочки				
	2017	2018	2019	2020	2021	2017	2018	2019	2020	2021	2017	2018	2019	2020	2021
Ауыл халқы Сельское население															
Солтүстік Қазақстан облысы	5	1	1	1	-	2	-	-	-	-	3	1	1	1	-
Айыртау	-	-	-	-	-	-	-	-	-	-	-	-	-	-	-
Ақжар	1	-	-	-	-	1	-	-	-	-	-	-	-	-	-
М.Жұмабаев	1	1	-	-	-	-	-	-	-	-	1	1	-	-	-
Есіл	-	-	-	-	-	-	-	-	-	-	-	-	-	-	-
Жамбыл	1	-	-	-	-	1	-	-	-	-	-	-	-	-	-
Қызылжар	1	-	-	-	-	-	-	-	-	-	1	-	-	-	-
Мамлют	-	-	-	-	-	-	-	-	-	-	-	-	-	-	-
Шал ақын	-	-	-	-	-	-	-	-	-	-	-	-	-	-	-
Аққайың	-	-	-	-	-	-	-	-	-	-	-	-	-	-	-
Тайынша	-	-	1	1	-	-	-	-	-	-	-	-	1	1	-
Тимирязев	-	-	-	-	-	-	-	-	-	-	-	-	-	-	-
Уәлиханов	1	-	-	-	-	-	-	-	-	-	1	-	-	-	-
Ғ.Мүсірепов	-	-	-	-	-	-	-	-	-	-	-	-	-	-	-

Жалғасы

Продолжение

	10000 туғандарға На 10000 родившихся														
	ұлдар және қыздар мальчики и девочки					ұлдар мальчики					қыздар девочки				
	2017	2018	2019	2020	2021	2017	2018	2019	2020	2021	2017	2018	2019	2020	2021
Барлық халық Все население															
Солтүстік Қазақстан облысы	9,41	4,16	1,45	2,91	1,53	7,96	5,39	-	-	-	10,91	2,85	3,00	6,07	3,19
Петропавл қаласы	6,42	3,21	-	3,50	3,68	6,42	6,28	-	-	-	6,45	-	-	7,39	7,78
Айыртау	-	-	-	-	-	-	-	-	-	-	-	-	-	-	-
Ақжар	44,13	-	-	-	-	85,20	-	-	-	-	-	-	-	-	-
М.Жұмабаев	29,58	30,45	-	-	-	-	-	-	-	-	56,50	60,7	-	-	-
Есіл	-	-	-	-	-	-	-	-	-	-	-	-	-	-	-
Жамбыл	36,63	-	-	-	-	71,10	-	-	-	-	-	-	-	-	-
Қызылжар	18,83	-	-	-	-	-	-	-	-	-	43,30	-	-	-	-

Жалғасы

Продолжение

	10000 туғандарға На 10000 родившихся														
	ұлдар және қыздар мальчики и девочки					ұлдар мальчики					қыздар девочки				
	2017	2018	2019	2020	2021	2017	2018	2019	2020	2021	2017	2018	2019	2020	2021
Мамлют	-	-	-	-	-	-	-	-	-	-	-	-	-	-	-
Шал ақын	-	40,80	-	-	-	-	81,97	-	-	-	-	-	-	-	-
Аққайың	-	-	-	-	-	-	-	-	-	-	-	-	-	-	-
Тайынша	-	-	19,16	18,70	-	-	-	-	-	-	-	-	36,10	40,15	-
Тимирязев	-	-	-	-	-	-	-	-	-	-	-	-	-	-	-
Уәлиханов	42,20	-	-	-	-	-	-	-	-	-	82,00	-	-	-	-
Ғ.Мүсірепов	-	-	-	-	-	-	-	-	-	-	-	-	-	-	-
Қала халқы															
Городское население															
Солтүстік Қазақстан облысы	5,58	5,61	-	3,02	3,17	5,58	10,91	-	-	-	5,60	-	-	6,37	6,66
Петропавл қаласы	6,43	3,21	-	3,50	3,68	6,42	6,28	-	-	-	6,46	-	-	7,39	7,78
М.Жұмабаев	-	-	-	-	-	-	-	-	-	-	-	-	-	-	-
Мамлют	-	-	-	-	-	-	-	-	-	-	-	-	-	-	-
Шал ақын	-	96,20	-	-	-	-	192,30	-	-	-	-	-	-	-	-
Тайынша	-	-	-	-	-	-	-	-	-	-	-	-	-	-	-
Ауыл халқы															
Сельское население															
Солтүстік Қазақстан облысы	13,01	2,73	2,86	2,80	-	10,20	-	-	-	-	15,94	5,60	5,83	5,80	-
Айыртау	-	-	-	-	-	-	-	-	-	-	-	-	-	-	-
Ақжар	44,13	-	-	-	-	85,20	-	-	-	-	-	-	-	-	-
М.Жұмабаев	45,46	45,55	-	-	-	-	-	-	-	-	81,30	85,30	-	-	-
Есіл	-	-	-	-	-	-	-	-	-	-	-	-	-	-	-
Жамбыл	36,63	-	-	-	-	71,10	-	-	-	-	-	-	-	-	-
Қызылжар	18,83	-	-	-	-	-	-	-	-	-	43,30	-	-	-	-
Мамлют	-	-	-	-	-	-	-	-	-	-	-	-	-	-	-
Шал ақын	-	-	-	-	-	-	-	-	-	-	-	-	-	-	-
Аққайың	-	-	-	-	-	-	-	-	-	-	-	-	-	-	-
Тайынша	-	-	28,67	27,80	-	-	-	-	-	-	-	-	54,10	61,35	-
Тимирязев	-	-	-	-	-	-	-	-	-	-	-	-	-	-	-
Уәлиханов	42,20	-	-	-	-	-	-	-	-	-	82,00	-	-	-	-
Ғ.Мүсірепов	-	-	-	-	-	-	-	-	-	-	-	-	-	-	-

7.9 Жекелеген өлім себептерінен өлгендер
Умершие от отдельных причин смерти

Туберкулез ауруларынан
От болезней туберкулеза

	Өлгендер саны, адам Число умерших, человек														
	барлығы всего					ерлер мужчины					әйелдер женщины				
	2017	2018	2019	2020	2021	2017	2018	2019	2020	2021	2017	2018	2019	2020	2021
Барлық халық Все население															
Солтүстік Қазақстан															
облысы	26	19	26	16	17	19	14	17	12	13	7	5	9	4	4
Петропавл қаласы	19	11	8	12	9	14	10	7	9	8	5	1	1	3	1
Айыртау	-	1	3	-	-	-	1	3	-	-	-	-	-	-	-
Ақжар	-	1	-	1	-	-	1	-	1	-	-	-	-	-	-
М.Жұмабаев	2	-	2	-	1	-	-	1	-	1	2	-	1	-	-
Есіл	-	1	-	1	1	-	1	-	1	1	-	-	-	-	-
Жамбыл	-	1	1	1	-	-	-	-	1	-	-	1	1	-	-
Қызылжар	-	-	5	-	3	-	-	3	-	1	-	-	2	-	2
Мамлют	1	-	-	-	1	1	-	-	-	1	-	-	-	-	-
Шал ақын	-	1	1	-	1	-	-	1	-	1	-	1	-	-	-
Аққайың	-	3	1	-	-	-	1	1	-	-	-	2	-	-	-
Тайынша	1	-	1	-	-	1	-	-	-	-	-	-	1	-	-
Тимирязев	2	-	-	-	-	2	-	-	-	-	-	-	-	-	-
Уәлиханов	-	-	-	-	-	-	-	-	-	-	-	-	-	-	-
Ғ.Мүсірепов	1	-	4	1	1	1	-	1	-	-	-	-	3	1	1
Қала халқы Городское население															
Солтүстік Қазақстан															
облысы	21	12	9	12	11	15	10	7	9	10	6	2	2	3	1
Петропавл қаласы	19	11	8	12	9	14	10	7	9	8	5	1	1	3	1
М.Жұмабаев	1	-	-	-	1	-	-	-	-	1	1	-	-	-	-
Мамлют	1	-	-	-	-	1	-	-	-	-	-	-	-	-	-
Шал ақын	-	1	-	-	1	-	-	-	-	1	-	1	-	-	-
Тайынша	-	-	1	-	-	-	-	-	-	-	-	-	1	-	-

Жалғасы

Продолжение

	Өлгендер саны, адам Число умерших, человек														
	барлығы всего					ерлер мужчины					әйелдер женщины				
	2017	2018	2019	2020	2021	2017	2018	2019	2020	2021	2017	2018	2019	2020	2021
Ауыл халқы Сельское население															
Солтүстік Қазақстан облысы	5	7	17	4	6	4	4	10	3	3	1	3	7	1	3
Айыртау	-	1	3	-	-	-	1	3	-	-	-	-	-	-	-
Ақжар	-	1	-	1	-	-	1	-	1	-	-	-	-	-	-
М.Жұмабаев	1	-	2	-	-	-	-	1	-	-	1	-	1	-	-
Есіл	-	1	-	1	1	-	1	-	1	1	-	-	-	-	-
Жамбыл	-	1	1	1	-	-	-	-	1	-	-	1	1	-	-
Қызылжар	-	-	5	-	3	-	-	3	-	1	-	-	2	-	2
Мамлют	-	-	-	-	1	-	-	-	-	1	-	-	-	-	-
Шал ақын	-	-	1	-	-	-	-	1	-	-	-	-	-	-	-
Аққайың	-	3	1	-	-	-	1	1	-	-	-	2	-	-	-
Тайынша	1	-	-	-	-	1	-	-	-	-	-	-	-	-	-
Тимирязев	2	-	-	-	-	2	-	-	-	-	-	-	-	-	-
Уәлиханов	-	-	-	-	-	-	-	-	-	-	-	-	-	-	-
Ғ.Мүсірепов	1	-	4	1	1	1	-	1	-	-	-	-	3	1	1

Жалғасы

Продолжение

	100000 адамға На 100000 человек														
	барлығы всего					ерлер мужчины					әйелдер женщины				
	2017	2018	2019	2020	2021	2017	2018	2019	2020	2021	2017	2018	2019	2020	2021
Барлық халық Все население															
Солтүстік Қазақстан облысы	4,64	3,41	4,71	2,93	3,15	7,09	5,26	6,44	4,59	5,03	2,39	1,72	3,13	1,40	1,42
Петропавл қаласы	8,74	5,03	3,65	5,47	4,10	14,31	10,16	7,09	9,10	8,07	4,19	0,83	0,83	2,49	0,83
Айыртау	-	2,69	8,17	-	-	-	5,46	16,57	-	-	-	-	-	-	-
Ақжар	-	6,33	-	6,58	-	-	12,62	-	13,00	-	-	-	-	-	-
М.Жұмабаев	6,51	-	6,77	-	3,55	-	-	6,81	-	7,10	12,93	-	6,73	-	-
Есіл	-	4,39	-	4,63	4,74	-	8,88	-	9,37	9,58	-	-	-	-	-
Жамбыл	-	5,08	5,23	5,41	-	-	-	-	10,79	-	-	10,15	10,45	-	-

Жалғасы

Продолжение

	100000 адамға На 100000 человек														
	барлығы всего					ерлер мужчины					әйелдер женщины				
	2017	2018	2019	2020	2021	2017	2018	2019	2020	2021	2017	2018	2019	2020	2021
Қызылжар	-	-	11,33	-	6,77	-	-	13,69	-	4,53	-	-	9,00	-	8,98
Мамлют	5,44	-	-	-	5,91	10,86	-	-	-	11,74	-	-	-	-	-
Шал ақын	-	5,33	5,46	-	5,73	-	-	10,95	-	11,48	-	10,59	-	-	-
Аққайың	-	15,66	5,32	-	-	-	10,47	10,66	-	-	-	20,82	-	-	-
Тайынша	2,26	-	2,34	-	-	4,58	-	-	-	-	-	-	4,64	-	-
Тимирязев	17,11	-	-	-	-	33,95	-	-	-	-	-	-	-	-	-
Уәлиханов	-	-	-	-	-	-	-	-	-	-	-	-	-	-	-
Ғ.Мүсірепов	2,42	-	9,86	2,50	2,55	4,96	-	5,05	-	-	-	-	14,47	4,90	4,98
Қала халқы															
Городское население															
Солтүстік Қазақстан облысы	8,37	4,76	3,56	4,74	4,35	13,16	8,72	6,09	7,82	8,68	4,38	1,45	1,45	2,18	0,73
Петропавл қаласы	8,78	5,03	3,65	5,47	4,10	14,37	10,16	7,09	9,10	8,07	4,20	0,83	0,83	2,49	0,83
М.Жұмабаев	12,97	-	-	-	13,17	-	-	-	-	27,37	24,96	-	-	-	-
Мамлют	14,27	-	-	-	-	29,76	-	-	-	-	-	-	-	-	-
Шал ақын	-	13,06	-	-	13,22	-	-	-	-	27,51	-	25,01	-	-	-
Тайынша	-	-	8,76	-	-	-	-	-	-	-	-	-	16,96	-	-
Ауыл халқы															
Сельское население															
Солтүстік Қазақстан облысы	1,61	2,30	5,69	1,36	2,09	2,60	2,64	6,72	2,05	2,09	0,64	1,96	4,67	0,68	2,08
Айыртау	-	2,69	8,17	-	-	-	5,46	16,57	-	-	-	-	-	-	-
Ақжар	-	6,33	-	6,58	-	-	12,62	-	13,00	-	-	-	-	-	-
М.Жұмабаев	4,35	-	9,17	-	-	-	-	9,12	-	-	8,72	-	9,21	-	-
Есіл	-	4,39	-	4,63	4,74	-	8,88	-	9,37	9,58	-	-	-	-	-
Жамбыл	-	5,08	5,23	5,41	-	-	-	-	10,79	-	-	10,15	10,45	-	-
Қызылжар	-	-	11,33	-	6,77	-	-	13,69	-	4,53	-	-	9,00	-	8,98
Мамлют	-	-	-	-	9,77	-	-	-	-	18,91	-	-	-	-	-
Шал ақын	-	-	9,37	-	-	-	-	18,33	-	-	-	-	-	-	-
Аққайың	-	15,66	5,32	-	-	-	10,47	10,66	-	-	-	20,82	-	-	-
Тайынша	3,05	-	-	-	-	6,12	-	-	-	-	-	-	-	-	-
Тимирязев	17,11	-	-	-	-	33,95	-	-	-	-	-	-	-	-	-
Уәлиханов	-	-	-	-	-	-	-	-	-	-	-	-	-	-	-
Ғ.Мүсірепов	2,42	-	9,86	2,50	2,55	4,96	-	5,05	-	-	-	-	14,47	4,90	4,98

**Жазатайым көлік оқиғаларынан
От транспортных несчастных случаев**

	Өлгендер саны, адам Число умерших, человек														
	барлығы всего					ерлер мужчины					әйелдер женщины				
	2017	2018	2019	2020	2021	2017	2018	2019	2020	2021	2017	2018	2019	2020	2021
Барлық халық Все население															
Солтүстік Қазақстан облысы	51	54	40	55	50	42	39	30	50	37	9	15	10	5	13
Петропавл қаласы	12	8	12	7	7	12	6	10	7	5	-	2	2	-	2
Айыртау	8	4	3	4	3	7	4	1	4	3	1	-	2	-	-
Ақжар	5	2	-	2	2	5	2	-	2	1	-	-	-	-	1
М.Жұмабаев	3	9	4	7	3	2	6	3	5	2	1	3	1	2	1
Есіл	4	3	1	4	1	2	2	-	2	1	2	1	1	2	-
Жамбыл	-	2	1	3	1	-	2	1	3	1	-	-	-	-	-
Қызылжар	6	4	5	1	8	4	3	4	1	6	2	1	1	-	2
Мамлют	5	1	-	2	5	5	1	-	2	3	-	-	-	-	2
Шал ақын	-	3	3	5	3	-	3	1	5	2	-	-	2	-	1
Аққайың	3	4	1	2	1	2	3	1	2	1	1	1	-	-	-
Тайынша	3	5	2	9	8	2	2	2	9	7	1	3	-	-	1
Тимирязев	-	1	3	2	1	-	1	3	2	1	-	-	-	-	-
Уәлиханов	-	2	1	1	-	-	-	1	1	-	-	2	-	-	-
Ғ.Мүсірепов	2	6	4	6	7	1	4	3	5	4	1	2	1	1	3
Қала халқы Городское население															
Солтүстік Қазақстан облысы	14	15	14	12	17	13	12	10	11	11	1	3	4	1	6
Петропавл қаласы	12	8	12	7	7	12	6	10	7	5	-	2	2	-	2
М.Жұмабаев	1	3	1	4	1	-	3	-	3	-	1	-	1	1	1
Мамлют	1	-	-	1	4	1	-	-	1	2	-	-	-	-	2
Шал ақын	-	2	1	-	1	-	2	-	-	1	-	-	1	-	-
Тайынша	-	2	-	-	4	-	1	-	-	3	-	1	-	-	1
Ауыл халқы Сельское население															
Солтүстік Қазақстан облысы	37	39	26	43	33	29	27	20	39	26	8	12	6	4	7
Айыртау	8	4	3	4	3	7	4	1	4	3	1	-	2	-	-
Ақжар	5	2	-	2	2	5	2	-	2	1	-	-	-	-	1

Жалғасы

Продолжение

	Өлгендер саны, адам Число умерших, человек														
	барлығы всего					ерлер мужчины					әйелдер женщины				
	2017	2018	2019	2020	2021	2017	2018	2019	2020	2021	2017	2018	2019	2020	2021
М.Жұмабаев	2	6	3	3	2	2	3	3	2	2	-	3	-	1	-
Есіл	4	3	1	4	1	2	2	-	2	1	2	1	1	2	-
Жамбыл	-	2	1	3	1	-	2	1	3	1	-	-	-	-	-
Қызылжар	6	4	5	1	8	4	3	4	1	6	2	1	1	-	2
Мамлют	4	1	-	1	1	4	1	-	1	1	-	-	-	-	-
Шал ақын	-	1	2	5	2	-	1	1	5	1	-	-	1	-	1
Аққайың	3	4	1	2	1	2	3	1	2	1	1	1	-	-	-
Тайынша	3	3	2	9	4	2	1	2	9	4	1	2	-	-	-
Тимирязев	-	1	3	2	1	-	1	3	2	1	-	-	-	-	-
Уәлиханов	-	2	1	1	-	-	-	1	1	-	-	2	-	-	-
Ғ.Мүсірепов	2	6	4	6	7	1	4	3	5	4	1	2	1	1	3

Жалғасы

Продолжение

	100000 адамға На 100000 человек														
	барлығы всего					ерлер мужчины					әйелдер женщины				
	2017	2018	2019	2020	2021	2017	2018	2019	2020	2021	2017	2018	2019	2020	2021

**Барлық халық
Все население**

Солтүстік Қазақстан

облысы	9,09	9,70	7,25	10,07	9,25	15,68	14,66	11,37	19,13	14,31	3,07	5,16	3,48	1,75	4,61
Петропавл қаласы	5,52	3,66	5,48	3,19	3,19	12,26	6,09	10,13	7,07	5,05	-	1,67	1,66	-	1,66
Айыртау	21,22	10,78	8,17	11,08	8,48	37,63	21,84	5,52	22,53	17,26	5,23	-	10,75	-	-
Ақжар	31,06	12,66	-	13,15	13,45	62,13	25,25	-	26,01	13,27	-	-	-	-	13,62
М.Жұмабаев	9,77	29,82	13,54	24,27	10,64	13,14	40,08	20,42	34,76	14,21	6,46	19,72	6,73	13,84	7,09
Есіл	16,97	13,17	4,53	18,52	4,74	17,17	17,77	-	18,74	9,58	16,77	8,68	8,94	18,30	-
Жамбыл	-	10,16	5,23	16,22	5,59	-	20,36	10,45	32,37	11,13	-	-	-	-	-
Қызылжар	13,51	9,03	11,33	2,26	18,04	18,25	13,67	18,25	4,55	27,19	8,89	4,48	4,50	-	8,98
Мамлют	27,19	5,55	-	11,56	29,53	54,28	11,06	-	23,00	35,21	-	-	-	-	23,77
Шал ақын	-	16,00	16,37	27,97	17,19	-	32,23	10,95	56,08	22,96	-	-	21,75	-	11,44
Аққайың	15,30	20,88	5,32	10,85	5,55	20,54	31,41	10,66	21,80	11,13	10,13	10,41	-	-	-
Тайынша	6,79	11,49	4,69	21,47	19,46	9,17	9,30	9,46	43,30	34,31	4,47	13,63	-	-	4,83
Тимирязев	-	8,76	27,00	18,58	9,56	-	17,32	53,35	36,64	18,84	-	-	-	-	-
Уәлиханов	-	12,22	6,16	6,25	-	-	-	12,29	12,45	-	-	24,52	-	-	-
Ғ.Мүсірепов	4,83	14,63	9,86	15,02	17,82	4,96	19,99	15,14	25,58	20,84	4,72	9,52	4,82	4,90	14,94

Жалғасы

Продолжение

	100000 адамға На 100000 человек														
	барлығы всего					ерлер мужчины					әйелдер женщины				
	2017	2018	2019	2020	2021	2017	2018	2019	2020	2021	2017	2018	2019	2020	2021
Қала халқы Городское население															
Солтүстік Қазақстан облысы	5,58	5,95	5,54	4,74	6,72	11,41	10,47	8,70	9,56	9,55	0,73	2,18	2,90	0,73	4,36
Петропавл қаласы	5,54	3,66	5,48	3,19	3,19	12,32	6,09	10,13	7,07	5,05	-	1,67	1,66	-	1,66
М.Жұмабаев	12,97	38,81	12,94	52,03	13,17	-	80,52	-	81,22	-	24,96	-	24,99	25,04	25,39
Мамлют	14,27	-	-	14,74	59,73	29,76	-	-	30,55	61,88	-	-	-	-	57,72
Шал ақын	-	26,12	13,06	-	13,22	-	54,69	-	-	27,51	-	-	25,15	-	-
Тайынша	-	17,52	-	-	35,22	-	18,17	-	-	54,29	-	16,92	-	-	17,15
Ауыл халқы Сельское население															
Солтүстік Қазақстан облысы	11,94	12,81	8,70	14,66	11,48	18,84	17,83	13,43	26,68	18,12	5,13	7,85	4,00	2,72	4,86
Айыртау	21,22	10,78	8,17	11,08	8,48	37,63	21,84	5,52	22,53	17,26	5,23	-	10,75	-	-
Ақжар	31,06	12,66	-	13,15	13,45	62,13	25,25	-	26,01	13,27	-	-	-	-	13,62
М.Жұмабаев	8,70	26,73	13,75	14,18	9,71	17,36	26,68	27,37	18,71	19,19	-	26,77	-	9,56	-
Есіл	16,97	13,17	4,53	18,52	4,74	17,17	17,77	-	18,74	9,58	16,77	8,68	8,94	18,30	-
Жамбыл	-	10,16	5,23	16,22	5,59	-	20,36	10,45	32,37	11,13	-	-	-	-	-
Қызылжар	13,51	9,03	11,33	2,26	18,04	18,25	13,67	18,25	4,55	27,19	8,89	4,48	4,50	-	8,98
Мамлют	35,15	9,00	-	9,50	9,77	68,35	17,49	-	18,44	18,91	-	-	-	-	-
Шал ақын	-	9,02	18,74	48,70	20,23	-	17,70	18,33	95,13	19,70	-	-	19,16	-	20,79
Аққайың	15,30	20,88	5,32	10,85	5,55	20,54	31,41	10,66	21,80	11,13	10,13	10,41	-	-	-
Тайынша	9,15	9,35	6,40	29,51	13,44	12,24	6,25	12,80	59,00	26,89	6,08	12,43	-	-	-
Тимирязев	-	8,76	27,00	18,58	9,56	-	17,32	53,35	36,64	18,84	-	-	-	-	-
Уәлиханов	-	12,22	6,16	6,25	-	-	-	12,29	12,45	-	-	24,52	-	-	-
Ғ.Мүсірепов	4,83	14,63	9,86	15,02	17,82	4,96	19,99	15,14	25,58	20,84	4,72	9,52	4,82	4,90	14,94

**Өзін-өзі өлтіруден
От самоубийств**

	Өлгендер саны, адам Число умерших, человек														
	барлығы всего					ерлер мужчины					әйелдер женщины				
	2017	2018	2019	2020	2021	2017	2018	2019	2020	2021	2017	2018	2019	2020	2021
Барлық халық Все население															
Солтүстік Қазақстан облысы	65	84	115	92	89	55	76	100	76	75	10	8	15	16	14
Петропавл қаласы	16	12	18	18	18	13	12	15	17	15	3	-	3	1	3
Айыртау	4	4	2	8	4	4	4	2	7	3	-	-	-	1	1
Ақжар	3	6	8	3	3	2	6	5	2	3	1	-	3	1	-
М.Жұмабаев	4	6	15	8	9	3	3	14	6	7	1	3	1	2	2
Есіл	8	8	9	10	7	7	8	9	6	5	1	-	-	4	2
Жамбыл	1	5	13	9	5	1	5	10	9	5	-	-	3	-	-
Қызылжар	5	8	14	11	5	5	7	14	8	5	-	1	-	3	-
Мамлют	2	3	2	4	3	2	3	2	4	3	-	-	-	-	-
Шал ақын	2	3	2	1	3	2	2	2	1	3	-	1	-	-	-
Аққайың	6	11	8	6	8	6	9	8	5	8	-	2	-	1	-
Тайынша	9	13	16	10	14	6	13	13	8	11	3	-	3	2	3
Тимирязев	1	1	3	-	1	1	-	2	-	-	-	1	1	-	1
Уәлиханов	1	3	2	2	6	-	3	2	1	5	1	-	-	1	1
Ғ.Мүсірепов	3	1	3	2	3	3	1	2	2	2	-	-	1	-	1
Қала халқы Городское население															
Солтүстік Қазақстан облысы	23	14	26	23	27	20	14	21	22	21	3	-	5	1	6
Петропавл қаласы	16	12	18	18	18	13	12	15	17	15	3	-	3	1	3
М.Жұмабаев	1	-	4	2	4	1	-	4	2	2	-	-	-	-	2
Мамлют	1	1	-	3	2	1	1	-	3	2	-	-	-	-	-
Шал ақын	2	1	-	-	-	2	1	-	-	-	-	-	-	-	-
Тайынша	3	-	4	-	3	3	-	2	-	2	-	-	2	-	1
Ауыл халқы Сельское население															
Солтүстік Қазақстан облысы	42	70	89	69	62	35	62	79	54	54	7	8	10	15	8
Айыртау	4	4	2	8	4	4	4	2	7	3	-	-	-	1	1
Ақжар	3	6	8	3	3	2	6	5	2	3	1	-	3	1	-

Жалғасы

Продолжение

	Өлгендер саны, адам Число умерших, человек														
	барлығы всего					ерлер мужчины					әйелдер женщины				
	2017	2018	2019	2020	2021	2017	2018	2019	2020	2021	2017	2018	2019	2020	2021
М.Жұмабаев	3	6	11	3	5	2	3	10	4	5	1	3	1	2	-
Есіл	8	8	9	6	7	7	8	9	6	5	1	-	-	4	2
Жамбыл	1	5	13	10	5	1	5	10	9	5	-	-	3	-	-
Қызылжар	5	8	14	9	5	5	7	14	8	5	-	1	-	3	-
Мамлют	1	2	2	11	1	1	2	2	1	1	-	-	-	-	-
Шал ақын	-	2	2	1	3	-	1	2	1	3	-	1	-	-	-
Аққайың	6	11	8	1	8	6	9	8	5	8	-	2	-	1	-
Тайынша	6	13	12	6	11	3	13	11	8	9	3	-	1	2	2
Тимирязев	1	1	3	10	1	1	-	2	-	-	-	1	1	-	1
Уәлиханов	1	3	2	-	6	-	3	2	1	5	1	-	-	1	1
Ғ.Мүсірепов	3	1	3	2	3	3	1	2	2	2	-	-	1	-	1

Жалғасы

Продолжение

	100000 адамға На 100000 человек														
	барлығы всего					ерлер мужчины					әйелдер женщины				
	2017	2018	2019	2020	2021	2017	2018	2019	2020	2021	2017	2018	2019	2020	2021

**Барлық халық
Все население**

Солтүстік Қазақстан

облысы	11,59	15,09	20,85	16,84	16,47	20,53	28,56	37,90	29,08	29,00	3,41	2,75	5,21	5,62	4,97
Петропавл қаласы	7,36	5,49	8,22	8,20	8,20	13,28	12,19	15,19	17,18	15,14	2,51	-	2,49	0,83	2,49
Айыртау	10,61	10,78	5,45	22,17	11,30	21,50	21,84	11,05	39,42	17,26	-	-	-	5,45	5,55
Ақжар	18,64	37,99	51,42	19,73	20,17	24,85	75,75	63,79	26,01	39,81	12,42	-	38,86	13,30	-
М.Жұмабаев	13,03	19,88	50,77	27,74	31,93	19,70	20,04	95,32	41,71	49,73	6,46	19,72	6,73	13,84	14,17
Есіл	33,93	35,12	40,74	46,29	33,20	60,08	71,08	82,53	56,23	47,90	8,39	-	-	36,59	18,79
Жамбыл	4,92	25,41	67,95	48,67	27,95	9,89	50,90	104,55	97,10	55,67	-	-	31,36	-	-
Қызылжар	11,26	18,07	31,72	24,86	11,28	22,82	31,91	63,88	36,39	22,66	-	4,48	-	13,48	-
Мамлют	10,88	16,65	11,31	23,12	17,72	21,71	33,19	22,54	46,00	35,21	-	-	-	-	-
Шал ақын	10,50	16,00	10,91	5,59	17,19	21,22	21,49	21,90	11,22	34,45	-	10,59	-	-	-
Аққайың	30,59	57,42	42,55	32,56	44,36	61,62	94,22	85,25	54,51	89,03	-	20,82	-	10,81	-
Тайынша	20,37	29,88	37,48	23,86	34,05	27,51	60,45	61,49	38,49	53,91	13,42	-	13,92	9,47	14,49
Тимирязев	8,56	8,76	27,00	-	9,56	16,98	-	35,57	-	-	-	17,71	18,22	-	19,41
Уәлиханов	6,05	18,34	12,33	12,50	38,12	-	36,58	24,57	12,45	63,19	12,11	-	-	12,54	12,78
Ғ.Мүсірепов	7,25	2,44	7,40	5,01	7,64	14,87	5,00	10,09	10,23	10,42	-	-	4,82	-	4,98

Жалғасы

Продолжение

	100000 адамға На 100000 человек														
	барлығы всего					ерлер мужчины					әйелдер женщины				
	2017	2018	2019	2020	2021	2017	2018	2019	2020	2021	2017	2018	2019	2020	2021
Қала халқы															
Городское население															
Солтүстік Қазақстан облысы	9,16	5,55	10,29	9,09	10,68	17,55	12,21	18,26	19,11	18,24	2,19	-	3,63	0,73	4,36
Петропавл қаласы	7,39	5,49	8,22	8,20	8,20	13,34	12,19	15,19	17,18	15,14	2,52	-	2,49	0,83	2,49
М.Жұмабаев	12,97	-	51,75	26,02	52,69	26,98	-	107,30	54,15	54,75	-	-	-	-	50,79
Мамлют	14,27	14,47	-	44,23	29,86	29,76	30,11	-	91,66	61,88	-	-	-	-	-
Шал ақын	26,57	13,06	-	-	-	55,99	27,34	-	-	-	-	-	-	-	-
Тайынша	26,35	-	35,03	-	26,42	54,81	-	36,21	-	36,19	-	-	33,92	-	17,15
Ауыл халқы															
Сельское население															
Солтүстік Қазақстан облысы	13,55	23,00	29,78	23,53	21,56	22,73	40,95	53,06	36,94	37,64	4,49	5,23	6,67	10,20	5,55
Айыртау	10,61	10,78	5,45	22,17	11,30	21,50	21,84	11,05	39,42	17,26	-	-	-	5,45	5,55
Ақжар	18,64	37,99	51,42	19,73	20,17	24,85	75,75	63,79	26,01	39,81	12,42	-	38,86	13,30	-
М.Жұмабаев	13,05	26,73	50,42	28,37	24,28	17,36	26,68	91,24	37,41	47,98	8,72	26,77	9,21	19,12	-
Есіл	33,93	35,12	40,74	46,29	33,20	60,08	71,08	82,53	56,23	47,90	8,39	-	-	36,59	18,79
Жамбыл	4,92	25,41	67,95	48,67	27,95	9,89	50,90	104,55	97,10	55,67	-	-	31,36	-	-
Қызылжар	11,26	18,07	31,72	24,86	11,28	22,82	31,91	63,88	36,39	22,66	-	4,48	-	13,48	-
Мамлют	8,79	18,00	18,48	9,50	9,77	17,09	34,98	35,89	18,44	18,91	-	-	-	-	-
Шал ақын	-	18,03	18,74	9,74	30,35	-	17,70	36,66	19,03	59,11	-	18,38	-	-	-
Аққайың	30,59	57,42	42,55	32,56	44,36	61,62	94,22	85,25	54,51	89,03	-	20,82	-	10,81	-
Тайынша	18,30	40,50	38,38	32,79	36,97	18,36	81,25	70,43	52,44	60,50	18,24	-	6,39	13,12	13,44
Тимирязев	8,56	8,76	27,00	-	9,56	16,98	-	35,57	-	-	-	17,71	18,22	-	19,41
Уәлиханов	6,05	18,34	12,33	12,50	38,12	-	36,58	24,57	12,45	63,19	12,11	-	-	12,54	12,78
Ғ.Мүсірепов	7,25	2,44	7,40	5,01	7,64	14,87	5,00	10,09	10,23	10,42	-	-	4,82	-	4,98

**Өлтіруден
От убийств**

	Өлгендер саны, адам Число умерших, человек														
	барлығы всего					ерлер мужчины					әйелдер женщины				
	2017	2018	2019	2020	2021	2017	2018	2019	2020	2021	2017	2018	2019	2020	2021
Барлық халық Все население															
Солтүстік Қазақстан облысы	28	25	28	27	28	19	17	19	20	20	9	8	9	7	8
Петропавл қаласы	5	5	9	8	7	4	5	7	7	5	1	-	2	1	2
Айыртау	-	3	1	3	6	-	2	-	1	4	-	1	1	2	2
Ақжар	-	1	-	2	-	-	1	-	2	-	-	-	-	-	-
М.Жұмабаев	3	2	1	1	1	1	1	1	-	1	2	1	-	1	-
Есіл	-	-	-	3	-	-	-	-	3	-	-	-	-	-	-
Жамбыл	-	-	3	1	1	-	-	3	-	1	-	-	-	1	-
Қызылжар	6	1	4	1	1	5	1	2	1	1	1	-	2	-	-
Мамлют	-	3	2	-	-	-	2	-	-	-	-	1	2	-	-
Шал ақын	5	3	1	-	-	4	2	1	-	-	1	1	-	-	-
Ақжайың	4	4	2	1	2	2	2	2	1	2	2	2	-	-	-
Тайынша	-	2	-	2	2	-	1	-	-	2	-	1	-	2	-
Тимирязев	-	-	3	1	1	-	-	1	1	-	-	-	2	-	1
Уәлиханов	-	-	1	1	3	-	-	1	1	3	-	-	-	-	-
Ғ.Мүсірепов	5	1	1	3	4	3	-	1	3	1	2	1	-	-	3
Қала халқы Городское население															
Солтүстік Қазақстан облысы	7	7	11	10	9	5	6	9	7	7	2	1	2	3	2
Петропавл қаласы	5	5	9	8	7	4	5	7	7	5	1	-	2	1	2
М.Жұмабаев	-	1	1	1	1	-	-	1	-	1	-	1	-	1	-
Мамлют	-	-	-	-	-	-	-	-	-	-	-	-	-	-	-
Шал ақын	2	1	1	-	-	1	1	1	-	-	1	-	-	-	-
Тайынша	-	-	-	1	1	-	-	-	-	1	-	-	-	1	-
Ауыл халқы Сельское население															
Солтүстік Қазақстан облысы	21	18	17	17	19	14	11	10	13	13	7	7	7	4	6
Айыртау	-	3	1	3	6	-	2	-	1	4	-	1	1	2	2

Жалғасы

Продолжение

	Өлгендер саны, адам Число умерших, человек														
	барлығы всего					ерлер мужчины					әйелдер женщины				
	2017	2018	2019	2020	2021	2017	2018	2019	2020	2021	2017	2018	2019	2020	2021
Ақжар	-	1	-	2	-	-	1	-	2	-	-	-	-	-	-
М.Жұмабаев	3	1	-	-	-	1	1	-	-	-	2	-	-	-	-
Есіл	-	-	-	3	-	-	-	-	3	-	-	-	-	-	-
Жамбыл	-	-	3	1	1	-	-	3	-	1	-	-	-	1	-
Қызылжар	6	1	4	1	1	5	1	2	1	1	1	-	2	-	-
Мамлют	-	3	2	-	-	-	2	-	-	-	-	1	2	-	-
Шал ақын	3	2	-	-	-	3	1	-	-	-	-	1	-	-	-
Аққайың	4	4	2	1	2	2	2	2	1	2	2	2	-	-	-
Тайынша	-	2	-	1	1	-	1	-	-	1	-	1	-	1	-
Тимирязев	-	-	3	1	1	-	-	1	1	-	-	-	2	-	1
Уәлиханов	-	-	1	1	3	-	-	1	1	3	-	-	-	-	-
Ғ.Мүсірепов	5	1	1	3	4	3	-	1	3	1	2	1	-	-	3

Жалғасы

Продолжение

	100000 адамға На 100000 человек														
	барлығы всего					ерлер мужчины					әйелдер женщины				
	2017	2018	2019	2020	2021	2017	2018	2019	2020	2021	2017	2018	2019	2020	2021

**Барлық халық
Все население**

Солтүстік Қазақстан

облысы	4,99	4,49	5,08	4,94	5,18	7,09	6,39	7,20	7,65	7,73	3,07	2,75	3,13	2,46	2,84
Петропавл қаласы	2,30	2,29	4,11	3,64	3,19	3,35	5,08	7,09	7,07	5,05	0,84	-	1,66	0,83	1,66
Айыртау	-	8,08	2,72	8,31	16,95	-	10,92	-	5,63	23,02	-	5,32	5,38	10,91	11,10
Ақжар	-	6,33	-	13,15	-	-	12,62	-	26,01	-	-	-	-	-	-
М.Жұмабаев	9,77	6,63	3,38	3,47	3,55	6,46	6,68	6,81	-	7,10	12,93	6,57	-	6,92	-
Есіл	-	-	-	13,89	-	-	-	-	28,11	-	-	-	-	-	-
Жамбыл	-	-	15,68	5,41	5,59	-	-	31,36	-	11,13	-	-	-	10,84	-
Қызылжар	13,51	2,26	9,06	2,26	2,26	22,23	4,56	9,13	4,55	4,53	4,45	-	9,00	-	-
Мамлют	-	16,65	11,31	-	-	-	22,13	-	-	-	-	11,13	22,72	-	-
Шал ақын	26,25	16,00	5,46	-	-	41,56	21,49	10,95	-	-	10,39	10,59	-	-	-
Аққайың	20,40	20,88	10,64	5,43	11,09	20,25	20,94	21,31	10,90	22,26	20,25	20,82	-	-	-
Тайынша	-	4,60	-	4,77	4,86	-	4,65	-	-	9,80	-	4,54	-	9,47	-
Тимирязев	-	-	27,00	9,29	9,56	-	-	17,78	18,32	-	-	-	36,45	-	19,41

Жалғасы

Продолжение

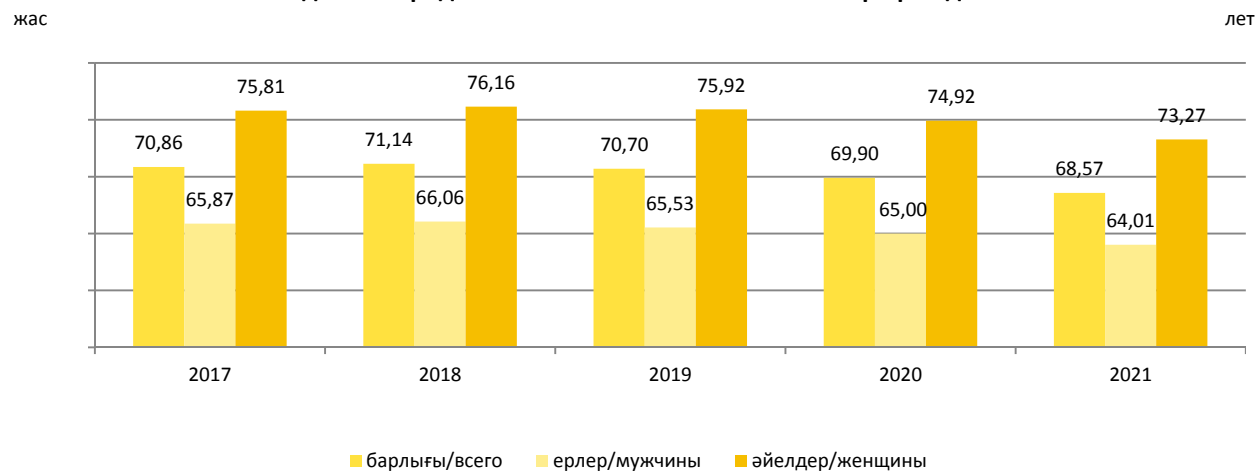
	100000 адамға На 100000 человек														
	барлығы всего					ерлер мужчины					әйелдер женщины				
	2017	2018	2019	2020	2021	2017	2018	2019	2020	2021	2017	2018	2019	2020	2021
Уәлиханов	-	-	6,16	6,25	19,06	-	-	12,29	12,45	37,91	-	-	36,45	-	-
Ғ.Мүсірепов	12,08	2,44	2,47	7,51	10,19	14,15	-	5,05	15,35	5,21	9,43	4,76	-	-	14,94
Қала халқы Городское население															
Солтүстік Қазақстан облысы	2,79	2,78	4,35	3,95	3,56	4,39	5,23	7,83	6,08	6,08	1,46	0,73	1,45	2,18	1,45
Петропавл қаласы	2,31	2,29	4,11	3,64	3,19	3,36	5,08	7,09	7,07	5,05	0,84	-	1,66	0,83	1,66
М.Жұмабаев	-	12,94	12,94	13,01	13,17	-	-	26,82	-	27,37	-	24,98	-	25,04	-
Мамлют	-	-	-	-	-	-	-	-	-	-	-	-	-	-	-
Шал ақын	26,57	13,06	13,06	-	-	25,29	27,34	27,18	-	-	25,29	-	-	-	-
Тайынша	-	-	-	8,77	8,81	-	-	-	-	18,10	-	-	-	17,01	-
Ауыл халқы Сельское население															
Солтүстік Қазақстан облысы	6,77	5,91	5,69	5,80	6,61	9,09	7,27	6,72	8,89	9,06	4,49	4,58	4,67	2,72	4,16
Айыртау	-	8,08	2,72	8,31	16,95	-	10,92	-	5,63	23,02	-	5,32	5,38	10,91	11,10
Ақжар	-	6,33	-	13,15	-	-	12,62	-	26,01	-	-	-	-	-	-
М.Жұмабаев	13,05	4,45	-	-	-	8,72	8,89	-	-	-	17,44	-	-	-	-
Есіл	-	-	-	13,89	-	-	-	-	28,11	-	-	-	-	-	-
Жамбыл	-	-	15,68	5,41	5,59	-	-	31,36	-	11,13	-	-	-	10,84	-
Қызылжар	13,51	2,26	9,06	2,26	2,26	22,23	4,56	9,13	4,55	4,53	4,45	-	9,00	-	-
Мамлют	-	27,01	18,48	-	-	-	34,98	-	-	-	-	18,55	38,07	-	-
Шал ақын	26,03	18,03	-	-	-	52,90	17,70	-	-	-	-	18,38	-	-	-
Аққайың	20,40	20,88	10,64	5,43	11,09	20,25	20,94	21,31	10,90	22,26	20,25	20,82	-	-	-
Тайынша	-	6,23	-	3,28	3,36	-	6,25	-	-	6,72	-	6,21	-	6,56	-
Тимирязев	-	-	27,00	9,29	9,56	-	-	17,78	18,32	-	-	-	36,45	-	19,41
Уәлиханов	-	-	6,16	6,25	19,06	-	-	12,29	12,45	37,91	-	-	-	-	-
Ғ.Мүсірепов	12,08	2,44	2,47	7,51	10,19	14,15	-	5,05	15,35	5,21	9,43	4,76	-	-	14,94

8. Өмір ұзақтығы

Продолжительность жизни

8.1 Туылған кездегі халықтың күтілетін өмір сүру ұзақтығы
Ожидаемая продолжительность жизни населения при рождении

жас	Барлығы Всего	Ерлер Мужчины	Әйелдер Женщины
Барлық халық Все население			
2017	70,86	65,87	75,81
2018	71,14	66,06	76,16
2019	70,70	65,53	75,92
2020	69,90	65,00	74,92
2021	68,57	64,01	73,27
Қала халқы Городское население			
2017	71,43	65,76	76,46
2018	71,93	66,05	77,13
2019	71,14	65,31	76,42
2020	70,21	64,91	75,09
2021	68,86	64,12	73,19
Ауыл халқы Сельское население			
2017	70,24	65,79	75,13
2018	70,21	65,79	74,93
2019	70,05	65,42	75,38
2020	69,52	65,00	74,51
2021	68,13	63,81	73,13

Туылған кездегі халықтың күтілетін өмір сүру ұзақтығы
Ожидаемая продолжительность жизни населения при рождении

9 Көші-қон Миграция

9.1 Халықтың көші-қоны Миграция населения

адам

человек

	Келгендер Прибыло					Кеткендер Выбыло					Көші-қон айырымы Сальдо миграции				
	2017	2018	2019	2020	2021	2017	2018	2019	2020	2021	2017	2018	2019	2020	2021
Барлық халық Все население															
Солтүстік Қазақстан облысы	23 053	20 703	23 889	16 967	13 818	28 516	25 400	29 832	21 354	18 573	-5 463	-4 697	-5 943	-4 387	-4 755
Петропавл қаласы	7 704	6 771	7 432	6 063	5 223	6 951	6 524	7 536	5 262	4 893	753	247	-104	801	330
Айыртау	1 366	1 606	2 068	1 279	871	2 181	1 948	2 547	1 965	1 485	-815	-342	-479	-686	-614
Ақжар	616	686	806	427	430	1 120	910	1 149	900	698	-504	-224	-343	-473	-268
М.Жұмабаев	1 345	1 251	1 396	818	783	1 822	1 681	2 046	1 329	1 223	-477	-430	-650	-511	-440
Есіл	1 232	969	1 061	656	479	1 922	1 801	1 538	1 022	904	-690	-832	-477	-366	-425
Жамбыл	890	938	994	593	496	1 690	1 357	1 596	1 158	969	-800	-419	-602	-565	-473
Қызылжар	2 556	2 122	2 731	2 353	1 712	2 678	2 294	2 812	1 946	1 709	-122	-172	-81	407	3
Мамлют	917	692	803	493	405	1 258	1 039	1 119	872	686	-341	-347	-316	-379	-281
Шал ақын	1 153	1 110	1 097	534	473	1 402	1 418	1 585	951	838	-249	-308	-488	-417	-365
Аққайың	814	706	1 039	571	517	1 284	993	1 257	855	719	-470	-287	-218	-284	-202
Тайынша	1 792	1 455	1 715	1 379	998	2 415	2 134	2 643	2 018	1 804	-623	-679	-928	-639	-806
Тимирязев	472	420	497	255	237	783	703	864	580	491	-311	-283	-367	-325	-254
Уәлиханов	650	612	866	520	418	1 004	862	1 149	920	767	-354	-250	-283	-400	-349
Ғ.Мүсірепов	1 546	1 365	1 384	1 026	776	2 006	1 736	1 991	1 576	1 387	-460	-371	-607	-550	-611
Қала халқы Городское население															
Солтүстік Қазақстан облысы	9 843	8 744	9 536	7 410	6 440	8 919	8 450	9 724	6 746	6 247	924	294	-188	664	193
Петропавл қаласы	7 704	6 771	7 432	6 063	5 223	6 928	6 524	7 536	5 262	4 893	776	247	-104	801	330
М.Жұмабаев	476	499	584	368	319	467	461	584	379	362	9	38	-	-11	-43
Мамлют	371	499	333	203	195	439	461	342	277	222	-68	38	-9	-74	-27
Шал ақын	686	286	582	320	285	494	365	654	362	324	192	-79	-72	-42	-39
Тайынша	606	640	605	456	418	591	586	608	466	446	15	54	-3	-10	-28

Жалғасы

Продолжение

	Келгендер Прибыло					Кеткендер Выбыло					Көші-қон айырымы Сальдо миграции				
	2017	2018	2019	2020	2021	2017	2018	2019	2020	2021	2017	2018	2019	2020	2021
Ауыл халқы Сельское население															
Солтүстік Қазақстан облысы	13 210	11 959	14 353	9 557	7 378	19 597	16 950	20 108	14 608	12 326	-6 387	-4 991	-5 755	-5 051	-4 948
Айыртау	1 366	1 606	2 068	1 279	871	2 181	1 948	2 547	1 965	1 485	-815	-342	-479	-686	-614
Ақжар	616	686	806	427	430	1 120	910	1 149	900	698	-504	-224	-343	-473	-268
М.Жұмабаев	869	752	812	450	464	1 355	1 220	1 462	950	861	-486	-468	-650	-500	-397
Есіл	1 232	969	1 061	656	479	1 922	1 801	1 538	1 022	904	-690	-832	-477	-366	-425
Жамбыл	890	938	994	593	496	1 690	1 357	1 596	1 158	969	-800	-419	-602	-565	-473
Қызылжар	2 556	2 122	2 731	2 353	1 712	2 678	2 294	2 812	1 946	1 709	-122	-172	-81	407	3
Мамлют	546	406	470	290	210	819	674	777	595	464	-273	-268	-307	-305	-254
Шал ақын	467	470	515	214	188	908	832	931	589	514	-441	-362	-416	-375	-326
Аққайың	814	706	1 039	571	517	1 284	993	1 257	855	719	-470	-287	-218	-284	-202
Тайынша	1 186	907	1 110	923	580	1 824	1 620	2 035	1 552	1 358	-638	-713	-925	-629	-778
Тимирязев	472	420	497	255	237	783	703	864	580	491	-311	-283	-367	-325	-254
Уәлиханов	650	612	866	520	418	1 004	862	1 149	920	767	-354	-250	-283	-400	-349
Ғ.Мүсірепов	1 546	1 365	1 384	1 026	776	2 006	1 736	1 991	1 576	1 387	-460	-371	-607	-550	-611

9.2 Этностар бойынша халықтың көші-қоны
Миграция населения по этносам

адам

человек

	Келгендер Прибыло					Кеткендер Выбыло					Көші-қон айырымы Сальдо миграции					
	2017	2018	2019	2020	2021	2017	2018	2019	2020	2021	2017	2018	2019	2020	2021	
Барлық халық Все население																
Барлық этностар	23 053	20 703	23 889	16 967	13 818	28 516	25 400	29 832	21 354	18 573	-5 463	-4 697	-5 943	-4 387	-4 755	Всего
Қазақтар	12 544	11 653	13 915	9 619	7 542	15 176	13 249	16 153	11 879	9 906	-2 632	-1 596	-2 238	-2 260	-2 364	Казахи
Орыстар	7 264	6 171	7 005	4 783	4 080	9 506	8 569	9 759	6 382	5 697	-2 242	-2 398	-2 754	-1 599	-1 617	Русские
Украиндар	852	729	765	675	564	1 029	953	1 000	804	756	-177	-224	-235	-129	-192	Украинцы
Немістер	752	645	713	567	474	1 042	852	981	756	747	-290	-207	-268	-189	-273	Немцы
Татарлар	335	337	332	266	228	408	412	427	324	336	-73	-75	-95	-58	-108	Татары
Поляктар	329	261	305	266	222	497	522	649	445	453	-168	-261	-344	-179	-231	Поляки
Белорустар	191	168	154	156	117	230	215	213	186	154	-39	-47	-59	-30	-37	Белорусы
Басқа этностар	786	739	700	635	591	628	628	650	578	524	158	111	50	57	67	Другие этносы
Қала халқы Городское население																
Барлық этностар	9 843	8 744	9 536	7 410	6 440	8 919	8 450	9 724	6 746	6 247	924	294	-188	664	193	Всего
Қазақтар	5 275	4 909	5 421	4 156	3 359	4 360	4 110	4 746	3 613	3 172	915	799	675	543	187	Казахи
Орыстар	3 234	2 684	2 955	2 235	2 031	3 619	3 438	3 907	2 375	2 237	-385	-754	-952	-140	-206	Русские
Украиндар	298	300	281	243	240	209	223	247	175	197	89	77	34	68	43	Украинцы
Немістер	284	216	256	220	214	232	181	250	177	182	52	35	6	43	32	Немцы
Татарлар	177	166	158	131	129	168	182	195	147	159	9	-16	-37	-16	-30	Татары
Поляктар	115	108	111	101	108	83	81	130	64	85	32	27	-19	37	23	Поляки
Белорустар	64	55	52	55	46	43	31	39	24	35	21	24	13	31	11	Белорусы
Басқа этностар	396	306	302	258	313	205	204	210	161	180	191	102	92	97	133	Другие этносы
Ауыл халқы Сельское население																
Барлық этностар	13 210	11 959	14 353	9 557	7 378	19 597	16 950	20 108	14 608	12 326	-6 387	-4 991	-5 755	-5 051	-4 948	Всего
Қазақтар	7 269	6 744	8 494	5 463	4 183	10 816	9 139	11 407	8 266	6 734	-3 547	-2 395	-2 913	-2 803	-2 551	Казахи
Орыстар	4 030	3 487	4 050	2 548	2 049	5 887	5 131	5 852	4 007	3 460	-1 857	-1 644	-1 802	-1 459	-1 411	Русские
Украиндар	554	429	484	432	324	820	730	753	629	559	-266	-301	-269	-197	-235	Украинцы
Немістер	468	429	457	347	260	810	671	731	579	565	-342	-242	-274	-232	-305	Немцы
Татарлар	158	171	174	135	99	240	230	232	177	177	-82	-59	-58	-42	-78	Татары
Поляктар	214	153	194	165	114	414	441	519	381	368	-200	-288	-325	-216	-254	Поляки
Белорустар	127	113	102	101	71	187	184	174	162	119	-60	-71	-72	-61	-48	Белорусы
Басқа этностар	390	433	398	366	278	423	424	440	407	344	-33	9	-42	-41	-66	Другие этносы

9.3 Сыртқы көші-қон Внешняя миграция

адам	Иммигранттар Иммигранты					Эмигранттар Эмигранты					Көші-қон айырымы Сальдо миграции					человек
	2017	2018	2019	2020	2021	2017	2018	2019	2020	2021	2017	2018	2019	2020	2021	
Барлығы Всего																
Солтүстік																
Қазақстан облысы	794	680	655	593	518	3 445	3 890	4 315	2 352	2 381	-2 651	-3 210	-3 660	-1 759	-1 863	
Петропавл қаласы	502	426	413	359	370	2 042	2 129	2 555	1 430	1 351	-1 540	-1 703	-2 142	-1 071	-981	
Айыртау	56	37	17	13	9	168	153	178	98	93	-112	-116	-161	-85	-84	
Ақжар	2	7	3	3	-	19	25	20	17	11	-17	-18	-17	-14	-11	
М.Жұмабаев	16	21	18	15	20	147	215	139	85	130	-131	-194	-121	-70	-110	
Есіл	17	17	17	6	4	71	106	90	34	41	-54	-89	-73	-28	-37	
Жамбыл	20	6	7	1	4	72	89	95	34	40	-52	-83	-88	-33	-36	
Қызылжар	53	46	43	75	31	200	237	209	125	117	-147	-191	-166	-50	-86	
Мамлют	8	15	20	6	8	95	81	69	40	66	-87	-66	-49	-34	-58	
Шал ақын	6	8	21	11	21	13	52	52	36	22	-7	-44	-31	-25	-1	
Аққайың	22	11	6	8	2	78	111	88	65	40	-56	-100	-82	-57	-38	
Тайынша	62	41	45	46	35	370	424	587	242	325	-308	-383	-542	-196	-290	
Тимирязев	5	7	7	4	2	26	61	35	25	25	-21	-54	-28	-21	-23	
Уәлиханов	7	9	17	21	2	10	7	12	3	-	-3	2	5	18	2	
Ғ.Мүсірепов	18	29	21	25	10	134	200	186	118	120	-116	-171	-165	-93	-110	
ТМД елдері Страны СНГ																
Солтүстік																
Қазақстан облысы	720	598	591	513	486	3 206	3 550	3 909	2 115	2 055	-2 486	-2 952	-3 318	-1 602	-1 569	
Петропавл қаласы	466	386	384	331	347	1 971	2 048	2 481	1 343	1 231	-1 505	-1 662	-2 097	-1 012	-884	
Айыртау	55	32	15	11	9	149	138	166	95	86	-94	-106	-151	-84	-77	
Ақжар	2	7	3	2	-	19	23	19	16	9	-17	-16	-16	-14	-9	
М.Жұмабаев	14	19	16	12	19	129	215	136	82	122	-115	-196	-120	-70	-103	
Есіл	14	17	17	3	4	66	105	89	34	41	-52	-88	-72	-31	-37	
Жамбыл	18	6	5	1	4	71	79	83	32	35	-53	-73	-78	-31	-31	
Қызылжар	51	45	41	74	28	181	216	195	121	109	-130	-171	-154	-47	-81	
Мамлют	7	15	18	6	7	90	75	69	39	66	-83	-60	-51	-33	-59	
Шал ақын	6	8	21	11	20	13	52	51	33	22	-7	-44	-30	-22	-2	
Аққайың	21	6	6	7	2	74	102	79	61	38	-53	-96	-73	-54	-36	
Тайынша	37	22	35	22	32	285	248	317	118	172	-248	-226	-282	-96	-140	
Тимирязев	4	7	7	3	2	26	61	35	23	23	-22	-54	-28	-20	-21	
Уәлиханов	7	1	2	5	2	10	7	11	3	-	-3	-6	-9	2	2	
Ғ.Мүсірепов	18	27	21	25	10	122	181	178	115	101	-104	-154	-157	-90	-91	

Жалғасы

Продолжение

	Иммигранттар Иммигранты					Эмигранттар Эмигранты					Көші-қон айырымы Сальдо миграции				
	2017	2018	2019	2020	2021	2017	2018	2019	2020	2021	2017	2018	2019	2020	2021
Басқа елдер Другие страны															
Солтүстік															
Қазақстан облысы	74	82	64	80	32	239	340	406	237	326	-165	-258	-342	-157	-294
Петропавл қаласы	36	40	29	28	23	71	81	74	87	120	-35	-41	-45	-59	-97
Айыртау	1	5	2	2	-	19	15	12	3	7	-18	-10	-10	-1	-7
Ақжар	-	-	-	1	-	-	2	1	1	2	-	-2	-1	-	-2
М.Жұмабаев	2	2	2	3	1	18	-	3	3	8	-16	2	-1	-	-7
Есіл	3	-	-	3	-	5	1	1	-	-	-2	-1	-1	3	-
Жамбыл	2	-	2	-	-	1	10	12	2	5	1	-10	-10	-2	-5
Қызылжар	2	1	2	1	3	19	21	14	4	8	-17	-20	-12	-3	-5
Мамлют	1	-	2	-	1	5	6	-	1	-	-4	-6	2	-1	1
Шал ақын	-	-	-	-	1	-	-	1	3	-	-	-	-1	-3	1
Аққайың	1	5	-	1	-	4	9	9	4	2	-3	-4	-9	-3	-2
Тайынша	25	19	10	24	3	85	176	270	124	153	-60	-157	-260	-100	-150
Тимирязев	1	-	-	1	-	-	-	-	2	2	1	-	-	-1	-2
Уәлиханов	-	8	15	16	-	-	-	1	-	-	-	8	14	16	-
Ғ.Мүсірепов	-	2	-	-	-	12	19	8	3	19	-12	-17	-8	-3	-19

9.4 Этностар бойынша сыртқы көші-қон Внешняя миграция по этносам

адам

человек

	Иммигранттар Иммигранты					Эмигранттар Эмигранты					Көші-қон айырымы Сальдо миграции					
	2017	2018	2019	2020	2021	2017	2018	2019	2020	2021	2017	2018	2019	2020	2021	
Барлығы																
Всего																
Барлық этностар	794	680	655	593	518	3 445	3 890	4 315	2 352	2 381	-2 651	-3 210	-3 660	-1 759	-1 863	Всего
Қазақтар	138	79	67	100	37	100	119	94	61	79	38	-40	-27	39	-42	Казахи
Орыстар	424	399	408	357	297	2 588	2 833	3 161	1 743	1 604	-2 164	-2 434	-2 753	-1 386	-1 307	Русские
Украиндар	31	39	21	22	16	176	215	239	110	150	-145	-176	-218	-88	-134	Украинцы
Немістер	23	39	29	28	15	286	260	284	174	208	-263	-221	-255	-146	-193	Немцы
Татарлар	18	17	23	10	13	63	97	86	54	79	-45	-80	-63	-44	-66	Татары
Поляктар	18	8	11	9	10	138	242	336	148	184	-120	-234	-325	-139	-174	Поляки
Белорустар	6	4	8	6	9	29	44	51	21	29	-23	-40	-43	-15	-20	Белорусы
Басқа этностар	136	95	88	61	121	65	80	64	41	48	71	15	24	20	73	Другие этносы
ТМД елдері																
Страны СНГ																
Барлық этностар	720	598	591	513	486	3 206	3 550	3 909	2 115	2 055	-2 486	-2 952	-3 318	-1 602	-1 569	Всего
Қазақтар	93	46	47	44	34	92	112	88	56	64	1	-66	-41	-12	-30	Казахи
Орыстар	412	384	375	353	285	2 527	2 744	3 085	1 679	1 510	-2 115	-2 360	-2 710	-1 326	-1 225	Русские
Украиндар	28	36	21	19	15	173	207	231	100	134	-145	-171	-210	-81	-119	Украинцы
Немістер	18	17	21	22	10	170	181	206	110	134	-152	-164	-185	-88	-124	Немцы
Татарлар	17	17	22	9	12	61	96	86	50	73	-44	-79	-64	-41	-61	Татары
Поляктар	18	6	10	7	10	92	92	102	64	71	-74	-86	-92	-57	-61	Поляки
Белорустар	6	4	8	6	9	28	42	49	21	24	-22	-38	-41	-15	-15	Белорусы
Басқа этностар	128	88	87	53	111	63	76	62	35	45	65	12	25	18	66	Другие этносы
Басқа елдер																
Другие страны																
Барлық этностар	74	82	64	80	32	239	340	406	237	326	-165	-258	-342	-157	-294	Всего
Қазақтар	45	33	20	56	3	8	7	6	5	15	37	26	14	51	-12	Казахи
Орыстар	12	15	33	4	12	61	89	76	64	94	-49	-74	-43	-60	-82	Русские
Украиндар	3	3	-	3	1	3	8	8	10	16	-	-5	-8	-7	-15	Украинцы
Немістер	5	22	8	6	5	116	79	78	64	74	-111	-57	-70	-58	-69	Немцы
Татарлар	1	-	1	1	1	2	1	-	4	6	-1	-1	1	-3	-5	Татары
Поляктар	-	2	1	2	-	46	150	234	84	113	-46	-148	-233	-82	-113	Поляки
Белорустар	-	-	-	-	-	1	2	2	-	5	-1	-2	-2	-	-5	Белорусы
Басқа этностар	8	7	1	8	10	2	4	2	6	3	6	3	-1	2	7	Другие этносы

9.5 Халықтың жынысы бойынша сыртқы көші-қоны
Внешняя миграция населения по полу

адам

человек

	Иммигранттар Иммигранты					Эмигранттар Эмигранты					Көші-қон айырымы Сальдо миграции				
	2017	2018	2019	2020	2021	2017	2018	2019	2020	2021	2017	2018	2019	2020	2021
Ерлер															
Мужчины															
Солтүстік Қазақстан облысы	411	356	366	318	248	1 596	1 778	2 017	1 059	1 080	-1 185	-1 422	-1 651	-741	-832
Петропавл қаласы	254	220	221	189	175	931	949	1 179	627	603	-677	-729	-958	-438	-428
Айыртау	27	19	8	7	5	81	69	85	46	39	-54	-50	-77	-39	-34
Ақжар	1	4	2	2	-	9	9	8	2	4	-8	-5	-6	-	-4
М.Жұмабаев	10	14	11	8	11	73	114	59	36	65	-63	-100	-48	-28	-54
Есіл	9	11	10	5	3	31	51	37	21	23	-22	-40	-27	-16	-20
Жамбыл	13	3	5	1	4	27	46	42	18	21	-14	-43	-37	-17	-17
Қызылжар	26	22	21	40	16	98	89	115	62	50	-72	-67	-94	-22	-34
Мамлют	3	7	16	3	3	36	42	34	18	29	-33	-35	-18	-15	-26
Шал ақын	4	5	16	4	8	6	30	23	19	12	-2	-25	-7	-15	-4
Аққайың	14	8	5	4	1	32	59	48	30	16	-18	-51	-43	-26	-15
Тайынша	35	23	25	30	15	182	197	282	115	153	-147	-174	-257	-85	-138
Тимирязев	3	1	4	2	2	15	29	15	11	10	-12	-28	-11	-9	-8
Уәлиханов	2	3	9	10	-	8	1	6	1	-	-6	2	3	9	-
Ғ.Мүсірепов	10	16	13	13	5	67	93	84	53	55	-57	-77	-71	-40	-50
ТМД елдері															
Страны СНГ															
Солтүстік Қазақстан облысы	368	310	330	269	231	1 499	1 622	1 836	945	933	-1 131	-1 312	-1 506	-676	-702
Петропавл қаласы	231	198	207	172	162	906	913	1 148	584	549	-675	-715	-941	-412	-387
Айыртау	26	16	7	5	5	74	62	83	44	36	-48	-46	-76	-39	-31
Ақжар	1	4	2	1	-	9	9	7	2	3	-8	-5	-5	-1	-3
М.Жұмабаев	9	12	9	6	11	64	114	58	35	63	-55	-102	-49	-29	-52
Есіл	7	11	10	2	3	28	51	36	21	23	-21	-40	-26	-19	-20
Жамбыл	12	3	4	1	4	27	42	37	17	19	-15	-39	-33	-16	-15
Қызылжар	26	21	19	39	14	89	82	108	60	47	-63	-61	-89	-21	-33
Мамлют	2	7	14	3	3	35	39	34	18	29	-33	-32	-20	-15	-26
Шал ақын	4	5	16	4	7	6	30	22	18	12	-2	-25	-6	-14	-5
Аққайың	13	5	5	4	1	30	54	43	29	16	-17	-49	-38	-25	-15
Тайынша	22	12	19	15	14	146	112	159	55	81	-124	-100	-140	-40	-67
Тимирязев	3	1	4	1	2	15	29	15	9	9	-12	-28	-11	-8	-7
Уәлиханов	2	-	1	3	-	8	1	5	1	-	-6	-1	-4	2	-
Ғ.Мүсірепов	10	15	13	13	5	62	84	81	52	46	-52	-69	-68	-39	-41

Жалғасы

Продолжение

	Иммигранттар Иммигранты					Эмигранттар Эмигранты					Кеші-қон айырымы Сальдо миграции				
	2017	2018	2019	2020	2021	2017	2018	2019	2020	2021	2017	2018	2019	2020	2021
Басқ аелдер Другие страны															
Солтүстік Қазақстан облысы	43	46	36	49	17	97	156	181	114	147	-54	-110	-145	-65	-130
Петропавл қаласы	23	22	14	17	13	25	36	31	43	54	-2	-14	-17	-26	-41
Айыртау	1	3	1	2	-	7	7	2	2	3	-6	-4	-1	-	-3
Ақжар	-	-	-	1	-	-	-	1	-	1	-	-	-1	1	-1
М.Жұмабаев	1	2	2	2	-	9	-	1	1	2	-8	2	1	1	-2
Есіл	2	-	-	3	-	3	-	1	-	-	-1	-	-1	3	-
Жамбыл	1	-	1	-	-	-	4	5	1	2	1	-4	-4	-1	-2
Қызылжар	-	1	2	1	2	9	7	7	2	3	-9	-6	-5	-1	-1
Мамлют	1	-	2	-	-	1	3	-	-	-	-	-3	2	-	-
Шал ақын	-	-	-	-	1	-	-	1	1	-	-	-	-1	-1	1
Аққайың	1	3	-	-	-	2	5	5	1	-	-1	-2	-5	-1	-
Тайынша	13	11	6	15	1	36	85	123	60	72	-23	-74	-117	-45	-71
Тимирязев	-	-	-	1	-	-	-	-	2	1	-	-	-	-1	-1
Уәлиханов	-	3	8	7	-	-	-	1	-	-	-	3	7	7	-
Ғ.Мүсірепов	-	1	-	-	-	5	9	3	1	9	-5	-8	-3	-1	-9
Әйелдер Женщины															
Солтүстік Қазақстан облысы	383	324	289	275	270	1 849	2 112	2 298	1 293	1 301	-1 466	-1 788	-2 009	-1 018	-1 031
Петропавл қаласы	248	206	192	170	195	1 111	1 180	1 376	803	748	-863	-974	-1 184	-633	-553
Айыртау	29	18	9	6	4	87	84	93	52	54	-58	-66	-84	-46	-50
Ақжар	1	3	1	1	-	10	16	12	15	7	-9	-13	-11	-14	-7
М.Жұмабаев	6	7	7	7	9	74	101	80	49	65	-68	-94	-73	-42	-56
Есіл	8	6	7	1	1	40	55	53	13	18	-32	-49	-46	-12	-17
Жамбыл	7	3	2	-	-	45	43	53	16	19	-38	-40	-51	-16	-19
Қызылжар	27	24	22	35	15	102	148	94	63	67	-75	-124	-72	-28	-52
Мамлют	5	8	4	3	5	59	39	35	22	37	-54	-31	-31	-19	-32
Шал ақын	2	3	5	7	13	7	22	29	17	10	-5	-19	-24	-10	3
Аққайың	8	3	1	4	1	46	52	40	35	24	-38	-49	-39	-31	-23
Тайынша	27	18	20	16	20	188	227	305	127	172	-161	-209	-285	-111	-152
Тимирязев	2	6	3	2	-	11	32	20	14	15	-9	-26	-17	-12	-15
Уәлиханов	5	6	8	11	2	2	6	6	2	-	3	-	2	9	2
Ғ.Мүсірепов	8	13	8	12	5	67	107	102	65	65	-59	-94	-94	-53	-60

Жалғасы

Продолжение

	Иммигранттар Иммигранты					Эмигранттар Эмигранты					Көші-қон айырымы Сальдо миграции				
	2017	2018	2019	2020	2021	2017	2018	2019	2020	2021	2017	2018	2019	2020	2021
ТМД елдері															
Страны СНГ															
Солтүстік Қазақстан облысы	352	288	261	244	255	1 707	1 928	2 073	1 170	1 122	-1 355	-1 640	-1 812	-926	-867
Петропавл қаласы	235	188	177	159	185	1 065	1 135	1 333	759	682	-830	-947	-1 156	-600	-497
Айыртау	29	16	8	6	4	75	76	83	51	50	-46	-60	-75	-45	-46
Ақжар	1	3	1	1	-	10	14	12	14	6	-9	-11	-11	-13	-6
М.Жұмабаев	5	7	7	6	8	65	101	78	47	59	-60	-94	-71	-41	-51
Есіл	7	6	7	1	1	38	54	53	13	18	-31	-48	-46	-12	-17
Жамбыл	6	3	1	-	-	44	37	46	15	16	-38	-34	-45	-15	-16
Қызылжар	25	24	22	35	14	92	134	87	61	62	-67	-110	-65	-26	-48
Мамлют	5	8	4	3	4	55	36	35	21	37	-50	-28	-31	-18	-33
Шал ақын	2	3	5	7	13	7	22	29	15	10	-5	-19	-24	-8	3
Аққайың	8	1	1	3	1	44	48	36	32	22	-36	-47	-35	-29	-21
Тайынша	15	10	16	7	18	139	136	158	63	91	-124	-126	-142	-56	-73
Тимирязев	1	6	3	2	-	11	32	20	14	14	-10	-26	-17	-12	-14
Уәлиханов	5	1	1	2	2	2	6	6	2	-	3	-5	-5	-	2
Ғ.Мүсірепов	8	12	8	12	5	60	97	97	63	55	-52	-85	-89	-51	-50
Басқ аелдер															
Другие страны															
Солтүстік Қазақстан облысы	31	36	28	31	15	142	184	225	123	179	-111	-148	-197	-92	-164
Петропавл қаласы	13	18	15	11	10	46	45	43	44	66	-33	-27	-28	-33	-56
Айыртау	-	2	1	-	-	12	8	10	1	4	-12	-6	-9	-1	-4
Ақжар	-	-	-	-	-	-	2	-	1	1	-	-2	-	-1	-1
М.Жұмабаев	1	-	-	1	1	9	-	2	2	6	-8	-	-2	-1	-5
Есіл	1	-	-	-	-	2	1	-	-	-	-1	-1	-	-	-
Жамбыл	1	-	1	-	-	1	6	7	1	3	-	-6	-6	-1	-3
Қызылжар	2	-	-	-	1	10	14	7	2	5	-8	-14	-7	-2	-4
Мамлют	-	-	-	-	1	4	3	-	1	-	-4	-3	-	-1	1
Шал ақын	-	-	-	-	-	-	-	-	2	-	-	-	-	-2	-
Аққайың	-	2	-	1	-	2	4	4	3	2	-2	-2	-4	-2	-2
Тайынша	12	8	4	9	2	49	91	147	64	81	-37	-83	-143	-55	-79
Тимирязев	1	-	-	-	-	-	-	-	-	1	1	-	-	-	-1
Уәлиханов	-	5	7	9	-	-	-	-	-	-	-	5	7	9	-
Ғ.Мүсірепов	-	1	-	-	-	7	10	5	2	10	-7	-9	-5	-2	-10

9.6 Жас құрамына қарай сыртқы көші-қон Внешняя миграция по возрастным группам

адам

человек

	Ерлер Мужчины										Әйелдер Женщины									
	иммигранттар иммигранты					эмигранттар эмигранты					иммигранттар иммигранты					эмигранттар эмигранты				
	2017	2018	2019	2020	2021	2017	2018	2019	2020	2021	2017	2018	2019	2020	2021	2017	2018	2019	2020	2021
Барлығы Всего																				
Барлығы																				
Всего	411	356	366	318	248	1 596	1 778	2 017	1 059	1 080	383	324	289	275	270	1 849	2 112	2 298	1 293	1 301
0-4	15	7	13	9	1	120	130	173	86	65	18	5	13	11	2	114	141	149	85	78
5-9	29	7	22	14	2	182	152	199	108	109	24	13	12	11	2	162	169	179	118	120
10-14	8	11	16	16	1	128	158	141	94	87	15	11	12	9	1	101	127	157	82	80
15-19	30	21	27	30	18	76	93	104	57	61	15	21	18	30	24	76	83	103	62	78
20-24	44	46	31	25	25	137	174	174	87	101	45	44	32	16	21	197	233	250	141	128
25-29	57	38	47	22	21	176	190	172	93	99	47	46	19	29	19	220	219	254	115	116
30-34	54	47	35	42	40	226	249	297	150	146	59	31	41	28	41	280	312	288	177	155
35-39	47	43	31	32	28	173	190	256	128	150	45	37	26	27	20	199	236	278	137	150
40-44	25	24	30	29	25	115	142	168	94	83	28	13	31	22	25	123	131	186	110	102
45-49	29	35	25	19	24	70	67	125	55	58	17	21	15	22	21	78	121	126	88	95
50-54	32	12	24	16	16	52	70	75	40	37	19	24	16	9	17	92	116	107	60	55
55-59	15	19	25	16	14	59	88	56	28	34	20	21	17	15	14	71	89	93	50	72
60-64	12	21	15	21	14	33	34	30	15	25	15	10	12	18	21	42	32	25	25	17
65-69	6	14	13	10	13	22	11	23	7	12	6	12	12	13	14	33	50	44	14	23
70-74	4	6	8	10	5	7	9	11	8	8	5	3	5	11	15	24	17	20	14	12
75-79	4	3	4	5	1	11	13	6	4	2	3	5	3	-	4	21	20	17	6	8
80-84	-	2	-	2	-	6	6	5	5	3	2	4	2	2	5	12	10	19	8	10
85+	-	-	-	-	-	3	2	2	-	-	-	3	3	2	4	4	6	3	1	2
ТМД елдері Страны СНГ																				
Барлығы																				
Всего	368	310	330	269	231	1 499	1 622	1 836	945	933	352	288	261	244	255	1 707	1 928	2 073	1 170	1 122
0-4	14	5	8	7	-	108	120	162	79	56	18	4	11	9	1	107	134	137	78	70
5-9	27	7	17	11	1	174	138	189	98	98	23	10	10	7	2	150	156	160	108	103
10-14	8	9	13	12	1	118	142	123	83	73	13	9	10	8	1	94	119	143	75	66
15-19	23	18	26	25	16	71	80	89	53	52	8	17	15	25	23	68	71	88	56	71
20-24	33	36	27	15	24	131	169	163	77	90	38	29	27	10	20	188	226	232	131	116
25-29	53	34	42	17	21	167	178	160	83	88	43	43	19	28	18	199	199	244	103	102

Жалғасы

Продолжение

	Ерлер Мужчины										Әйелдер Женщины									
	иммигранттар иммигранты					эмигранттар эмигранты					иммигранттар иммигранты					эмигранттар эмигранты				
	2017	2018	2019	2020	2021	2017	2018	2019	2020	2021	2017	2018	2019	2020	2021	2017	2018	2019	2020	2021
30-34	50	44	31	41	39	215	234	279	139	128	56	29	38	28	40	261	284	269	163	133
35-39	45	39	30	30	27	163	178	237	115	134	42	36	25	24	19	178	216	254	121	131
40-44	20	20	27	23	24	111	130	154	84	67	27	13	31	21	24	117	120	170	103	89
45-49	28	30	25	16	19	67	60	117	46	52	17	19	15	20	20	74	108	114	79	77
50-54	29	10	23	11	15	49	59	64	32	31	19	24	16	7	16	86	107	99	53	47
55-59	14	17	24	16	12	53	79	47	25	29	19	19	14	14	14	64	76	77	45	66
60-64	11	18	14	18	13	31	27	24	13	20	14	10	9	16	20	29	28	17	20	11
65-69	5	14	12	10	13	16	7	15	4	7	5	12	11	13	13	33	41	27	10	15
70-74	4	6	7	10	5	7	5	5	5	4	5	3	5	11	12	24	16	17	11	7
75-79	4	2	4	5	1	11	8	4	4	1	3	5	2	-	3	20	15	9	6	7
80-84	-	1	-	2	-	5	6	3	5	3	2	3	1	2	5	11	8	14	8	9
85+	-	-	-	-	-	2	2	1	-	-	-	3	2	1	4	4	4	2	-	2
Басқа елдер Другие страны																				
Барлығы																				
Всего	43	46	36	49	17	97	156	181	114	147	31	36	28	31	15	142	184	28	123	179
0-4	1	2	5	2	1	12	10	11	7	9	-	1	2	2	1	7	7	2	7	8
5-9	2	-	5	3	1	8	14	10	10	11	1	3	2	4	-	12	13	2	10	17
10-14	-	2	3	4	-	10	16	18	11	14	2	2	2	1	-	7	8	2	7	14
15-19	7	3	1	5	2	5	13	15	4	9	7	4	3	5	1	8	12	3	6	7
20-24	11	10	4	10	1	6	5	11	10	11	7	15	5	6	1	9	7	5	10	12
25-29	4	4	5	5	-	9	12	12	10	11	4	3	-	1	1	21	20	-	12	14
30-34	4	3	4	1	1	11	15	18	11	18	3	2	3	-	1	19	28	3	14	22
35-39	2	4	1	2	1	10	12	19	13	16	3	1	1	3	1	21	20	1	16	19
40-44	5	4	3	6	1	4	12	14	10	16	1	-	-	1	1	6	11	-	7	13
45-49	1	5	-	3	5	3	7	8	9	6	-	2	-	2	1	4	13	-	9	18
50-54	3	2	1	5	1	3	11	11	8	6	-	-	-	2	1	6	9	-	7	8
55-59	1	2	1	-	2	6	9	9	3	5	1	2	3	1	-	7	13	3	5	6
60-64	1	3	1	3	1	2	7	6	2	5	1	-	3	2	1	13	4	3	5	6
65-69	1	-	1	-	-	6	4	8	3	5	1	-	1	-	1	-	9	1	4	8
70-74	-	-	1	-	-	-	4	6	3	4	-	-	-	-	3	-	1	-	3	5
75-79	-	1	-	-	-	-	5	2	-	1	-	-	1	-	1	1	5	1	-	1
80-84	-	1	-	-	-	1	-	2	-	-	-	1	1	-	-	1	2	1	-	1
85+	-	-	-	-	-	1	-	1	-	-	-	-	1	1	-	-	2	1	1	-

9.7 Елдер бойынша сыртқы көші-қон
Внешняя миграция по странам

адам

человек

	Иммигранттар Иммигранты					Эмигранттар Эмигранты					Көші-қон айырымы Сальдо миграции					
	2017	2018	2019	2020	2021	2017	2018	2019	2020	2021	2017	2018	2019	2020	2021	
ТМД елдері	720	598	591	513	486	3 206	3 550	3 909	2 115	2 055	-2 486	-2 952	-3 318	-1 602	-1 569	Страны СНГ
Армения	14	10	2	2	10	-	-	-	-	-	14	10	2	2	10	Армения
Әзірбайжан	11	21	21	2	33	3	2	5	1	-	8	19	16	1	33	Азербайджан
Беларусь	22	20	19	2	11	21	52	36	19	16	1	-32	-17	-17	-5	Беларусь
Қырғыз Республикасы	16	14	4	8	2	1	3	-	5	1	15	11	4	3	1	Республика Кыргызстан
Молдова	-	3	5	-	1	-	-	-	-	1	-	3	5	-	-	Молдавия
Өзбекстан	28	5	1	-	4	1	3	2	-	-	27	2	-1	-	4	Узбекистан
Ресей	563	494	487	467	375	3 168	3 479	3 861	2 087	2 034	-2 605	-2 985	-3 374	-1 620	-1 659	Россия
Тәжікстан	54	26	49	28	50	-	-	-	-	-	54	26	49	28	50	Таджикистан
Түрікменстан	-	-	-	-	-	-	-	-	-	-	-	-	-	-	-	Туркменистан
Украина	12	5	3	4	-	12	11	5	3	3	-	-6	-2	1	-3	Украина
Басқа елдер	74	82	64	80	32	239	340	406	237	326	-165	-258	-342	-157	-294	Другие страны
АҚШ	2	-	17	-	2	4	17	2	5	19	-2	-17	15	-5	-17	США
Германия	23	37	19	13	17	164	135	118	99	129	-141	-98	-99	-86	-112	Германия
Греция	2	1	-	-	-	3	-	-	1	-	-1	1	-	-1	-	Греция
Грузия	3	3	1	2	-	-	-	-	-	-	3	3	1	2	-	Грузия
Израиль	-	1	-	-	2	2	7	4	2	9	-2	-6	-4	-2	-7	Израиль
Иран	-	-	1	-	-	-	-	-	-	-	-	-	1	-	-	Иран
Канада	-	-	-	-	-	-	-	1	-	-	-	-	-1	-	-	Канада
Қытай	25	23	5	36	-	-	-	-	-	-	25	23	5	36	-	Китай
Латвия	-	-	-	-	-	-	-	-	-	-	-	-	-	-	-	Латвия
Литва	-	-	1	-	-	-	-	-	-	-	-	-	1	-	-	Литва
Моңғолия	11	8	15	18	-	2	1	1	1	-	9	7	14	17	-	Монголия
Түркия	3	1	-	6	-	2	2	1	-	-	1	-1	-1	6	-	Турция
Эстония	-	-	-	-	-	-	-	-	-	-	-	-	-	-	-	Эстония
Басқасы	5	8	5	5	11	62	178	279	129	169	-57	-170	-274	-124	-158	Другие

9.8 Сыртқы көші-қон қарқындылығы
Интенсивность внешней миграции

1000 адамға

на 1000 человек

	Иммигранттар Иммигранты					Эмигранттар Эмигранты					Көші-қон айырымы Сальдо миграции				
	2017	2018	2019	2020	2021	2017	2018	2019	2020	2021	2017	2018	2019	2020	2021
Солтүстік Қазақстан облысы	1,42	1,22	1,19	1,09	0,96	6,14	6,99	7,82	4,31	4,41	-4,73	-5,77	-6,63	-3,22	-3,45
Петропавл қаласы	2,31	1,95	1,89	1,64	1,68	9,40	9,74	11,66	6,51	6,15	-7,09	-7,79	-9,78	-4,88	-4,47
Айыртау	1,49	1,00	0,46	0,36	0,25	4,46	4,12	4,85	2,72	2,63	-2,97	-3,13	-4,39	-2,36	-2,37
Ақжар	0,12	0,44	0,19	0,20	-	1,18	1,58	1,29	1,12	0,74	-1,06	-1,14	-1,09	-0,92	-0,74
М.Жұмабаев	0,52	0,70	0,61	0,52	0,71	4,79	7,12	4,70	2,95	4,61	-4,27	-6,43	-4,10	-2,43	-3,90
Есіл	0,72	0,75	0,18	0,28	0,19	3,01	4,65	1,45	1,57	1,94	-2,29	-3,91	-1,27	-1,30	-1,76
Жамбыл	0,98	0,30	0,37	0,05	0,22	3,55	4,52	4,97	1,84	2,24	-2,56	-4,22	-4,60	-1,78	-2,01
Қызылжар	1,19	1,04	0,97	1,70	0,70	4,50	5,35	4,73	2,83	2,64	-3,31	-4,31	-3,76	-1,13	-1,94
Мамлют	0,44	0,83	1,13	0,35	0,47	5,17	4,49	3,90	2,31	3,90	-4,73	-3,66	-2,77	-1,96	-3,43
Шал ақын	0,31	0,43	1,15	0,62	1,20	0,68	2,77	2,84	2,01	1,26	-0,37	-2,35	-1,69	-1,40	-0,06
Аққайың	1,12	0,57	0,32	0,43	0,11	3,98	5,79	4,68	3,53	2,22	-2,86	-5,22	-4,36	-3,09	-2,11
Тайынша	1,40	0,94	1,05	1,10	0,85	8,38	9,75	13,75	5,77	7,91	-6,97	-8,80	-12,70	-4,68	-7,05
Тимирязев	0,43	0,61	0,63	0,37	0,19	2,22	5,34	3,15	2,32	2,39	-1,80	-4,73	-2,52	-1,95	-2,20
Уәлиханов	0,42	0,55	1,05	1,31	0,13	0,60	0,43	0,74	0,19	-	-0,18	0,12	0,31	1,12	0,13
Ғ.Мүсірепов	0,44	0,71	0,52	0,63	0,25	3,24	4,88	4,59	2,95	3,06	-2,80	-4,17	-4,07	-2,33	-2,80

9.9 Ішкі көші-қон Внутренняя миграция

адам

человек

	Келгендер Прибывшие					Кеткендер Выбывшие					Көші-қон айырымы Сальдо миграции				
	2017	2018	2019	2020	2021	2017	2018	2019	2020	2021	2017	2018	2019	2020	2021
Барлық халық Все население															
Солтүстік Қазақстан облысы	22 259	20 023	23 234	16 374	13 300	25 071	21 510	25 517	19 002	16 192	-2 812	-1 487	-2 283	-2 628	-2 892
Петропавл қаласы	7 202	6 345	7 019	5 704	4 853	4 909	4 395	4 981	3 832	3 542	2 293	1 950	2 038	1 872	1 311
Айыртау	1 310	1 569	2 051	1 266	862	2 013	1 795	2 369	1 867	1 392	-703	-226	-318	-601	-530
Ақжар	614	679	803	424	430	1 101	885	1 129	883	687	-487	-206	-326	-459	-257
М.Жұмабаев	1 329	1 230	1 378	803	763	1 675	1 466	1 907	1 244	1 093	-346	-236	-529	-441	-330
Есіл	1 215	952	337	650	475	1 851	1 695	326	988	863	-636	-743	11	-338	-388
Жамбыл	870	932	987	592	492	1 618	1 268	1 501	1 124	929	-748	-336	-514	-532	-437
Қызылжар	2 503	2 076	2 688	2 278	1 681	2 478	2 057	2 603	1 821	1 592	25	19	85	457	89
Мамлют	909	677	783	487	397	1 163	958	1 050	832	620	-254	-281	-267	-345	-223
Шал ақын	1 147	1 102	1 076	523	452	1 389	1 366	1 533	915	816	-242	-264	-457	-392	-364
Аққайың	792	695	1 033	563	515	1 206	882	1 169	790	679	-414	-187	-136	-227	-164
Тайынша	1 730	1 414	1 670	1 333	963	2 045	1 710	2 056	1 776	1 479	-315	-296	-386	-443	-516
Тимирязев	467	413	490	251	235	757	642	829	555	466	-290	-229	-339	-304	-231
Уәлиханов	643	603	849	499	416	994	855	1 137	917	767	-351	-252	-288	-418	-351
Ғ.Мүсірепов	1 528	1 336	1 363	1 001	766	1 872	1 536	1 805	1 458	1 267	-344	-200	-422	-457	-501
Қала халқы Городское население															
Солтүстік Қазақстан облысы	9 313	8 280	9 079	7 023	6 023	6 651	6 020	6 896	5 188	4 710	2 662	2 260	2 183	1 835	1 313
Петропавл қаласы	7 202	6 345	7 019	5 704	4 853	4 909	4 395	4 981	3 832	3 542	2 293	1 950	2 038	1 872	1 311
М.Жұмабаев	473	490	576	363	310	420	358	547	344	307	53	132	29	19	3
Мамлют	367	276	322	200	192	398	323	300	257	193	-31	-47	22	-57	-1
Шал ақын	683	637	568	313	266	486	555	620	345	312	197	82	-52	-32	-46
Тайынша	588	532	594	443	402	438	389	448	410	356	150	143	146	33	46

Жалғасы

Продолжение

	Келгендер Прибывшие					Кеткендер Выбывшие					Кеші-қон айырымы Сальдо миграции				
	2017	2018	2019	2020	2021	2017	2018	2019	2020	2021	2017	2018	2019	2020	2021
Ауыл халқы Сельское население															
Солтүстік Қазақстан облысы	12 946	11 743	14 155	9 351	7 277	18 420	15 490	18 621	13 814	11 482	-5 474	-3 747	-4 466	-4 463	-4 205
Айыртау	1 310	1 569	2 051	1 266	862	2 013	1 795	2 369	1 867	1 392	-703	-226	-318	-601	-530
Ақжар	614	679	803	424	430	1 101	885	1 129	883	687	-487	-206	-326	-459	-257
М.Жұмабаев	856	740	802	440	453	1 255	1 108	1 360	900	786	-399	-368	-558	-460	-333
Есіл	1 215	952	1 044	650	475	1 851	1 695	1 448	988	863	-636	-743	-404	-338	-388
Жамбыл	870	932	987	592	492	1 618	1 268	1 501	1 124	929	-748	-336	-514	-532	-437
Қызылжар	2 503	2 076	2 688	2 278	1 681	2 478	2 057	2 603	1 821	1 592	25	19	85	457	89
Мамлют	542	401	461	287	205	765	635	750	575	427	-223	-234	-289	-288	-222
Шал ақын	464	465	508	210	186	903	811	913	570	504	-439	-346	-405	-360	-318
Аққайың	792	695	1 033	563	515	1 206	882	1 169	790	679	-414	-187	-136	-227	-164
Тайынша	1 142	882	1 076	890	561	1 607	1 321	1 608	1 366	1 123	-465	-439	-532	-476	-562
Тимирязев	467	413	490	251	235	757	642	829	555	466	-290	-229	-339	-304	-231
Уәлиханов	643	603	849	499	416	994	855	1 137	917	767	-351	-252	-288	-418	-351
Ғ.Мүсірепов	1 528	1 336	1 363	1 001	766	1 872	1 536	1 805	1 458	1 267	-344	-200	-442	-457	-501

9.10 Этностар бойынша ішкі көші-қон
Внутренняя миграция по этносам

адам

человек

	Келгендер Прибывшие					Кеткендер Выбывшие					Көші-қон айырымы Сальдо миграции					
	2017	2018	2019	2020	2021	2017	2018	2019	2020	2021	2017	2018	2019	2020	2021	
Барлық халық Все население																
Барлық	22 259	20 023	23 234	16 374	13 300	25 071	21 510	25 517	19 002	16 192	-2 812	-1 487	-2 283	-2 628	-2 892	Всего
Қазақтар	12 406	11 574	13 848	9 519	7 505	15 076	13 130	16 059	11 818	9 827	-2 670	-1 556	-2 211	-2 299	-2 322	Казахи
Орыстар	6 840	5 772	6 597	4 426	3 783	6 918	5 736	6 598	4 639	4 093	-78	36	-1	-213	-310	Русские
Украиндар	821	690	744	653	548	853	738	761	694	606	-32	-48	-17	-41	-58	Украинцы
Немістер	729	606	684	539	459	756	592	697	582	539	-27	14	-13	-43	-80	Немцы
Татарлар	317	320	309	256	215	345	315	341	270	257	-28	5	-32	-14	-42	Татары
Поляктар	311	253	294	257	212	359	280	313	297	269	-48	-27	-19	-40	-57	Поляки
Белорустар	185	164	146	150	108	201	171	162	165	125	-16	-7	-16	-15	-17	Белорусы
Басқа этностар	650	644	612	574	470	563	548	586	537	476	87	96	26	37	-6	Другие этносы
Қала халқы Городское население																
Барлық	9 313	8 280	9 079	7 023	6 023	6 628	6 020	6 896	5 188	4 710	2 685	2 260	2 183	1 835	1 313	Всего
Қазақтар	5 192	4 851	5 381	4 102	3 330	4 299	4 038	4 694	3 571	3 124	893	813	687	531	206	Казахи
Орыстар	2 945	2 418	2 666	1 988	1 790	1 724	1 472	1 590	1 113	1 086	1 221	946	1 076	875	704	Русские
Украиндар	284	279	266	233	229	136	120	127	126	120	148	159	139	107	109	Украинцы
Немістер	273	202	245	208	206	106	76	119	90	83	167	126	126	118	123	Немцы
Татарлар	161	154	140	121	117	118	104	119	96	89	43	50	21	25	28	Татары
Поляктар	109	103	108	97	104	40	28	54	29	36	69	75	54	68	68	Поляки
Белорустар	64	51	50	53	43	32	20	13	16	24	32	31	37	37	19	Белорусы
Басқа этностар	285	222	223	210	204	205	162	180	137	148	112	60	43	73	56	Другие этносы
Ауыл халқы Сельское население																
Барлық	12 946	11 743	14 155	9 351	7 277	18 443	15 490	18 621	13 814	11 482	-5 497	-3 747	-4 466	-4 463	-4 205	Всего
Қазақтар	7 214	6 723	8 467	5 417	4 175	10 777	9 092	11 365	8 247	6 703	-3 563	-2 369	-2 898	-2 830	-2 528	Казахи
Орыстар	3 895	3 354	3 931	2 438	1 993	5 194	4 264	5 008	3 526	3 007	-1 299	-910	-1 077	-1 088	-1 014	Русские
Украиндар	537	411	478	420	319	717	618	634	568	486	-180	-207	-156	-148	-167	Украинцы
Немістер	456	404	439	331	253	650	516	578	492	456	-194	-112	-139	-161	-203	Немцы
Татарлар	156	166	169	135	98	227	211	222	174	168	-71	-45	-53	-39	-70	Татары
Поляктар	202	150	186	160	108	319	252	259	268	233	-117	-102	-73	-108	-125	Поляки
Белорустар	121	113	96	97	65	169	151	149	149	101	-48	-38	-53	-52	-36	Белорусы
Басқа этностар	365	422	389	353	266	358	386	406	390	328	-25	36	-17	-37	-62	Другие этносы

9.11 Халықтың жынысы бойынша ішкі көші-қоны
Внутренняя миграция населения по полу

адам

человек

	Келгендер Прибывшие					Кеткендер Выбывшие					Көші-қон айырымы Сальдо миграции				
	2017	2018	2019	2020	2021	2017	2018	2019	2020	2021	2017	2018	2019	2020	2021
Ерлер															
Мужчины															
Солтүстік Қазақстан облысы	11 150	10 080	11 357	7 806	6 641	12 255	10 623	12 344	9 162	7 851	-1 105	-543	-987	-1 356	-1 210
Петропавл қаласы	3 555	3 053	3 337	2 594	2 417	2 459	2 242	2 455	1 870	1 719	1 096	811	882	724	698
Айыртау	638	800	1 011	617	414	957	889	1 166	938	691	-319	-89	-155	-321	-277
Ақжар	309	348	396	221	230	518	428	527	443	344	-209	-80	-131	-222	-114
М.Жұмабаев	694	610	685	385	386	822	740	902	575	541	-128	-130	-217	-190	-155
Есіл	623	490	492	324	241	945	851	711	462	412	-322	-361	-219	-138	-171
Жамбыл	456	475	496	292	255	778	635	707	543	450	-322	-160	-211	-251	-195
Қызылжар	1 278	1 054	1 328	1 118	828	1 226	970	1 214	858	749	52	84	114	260	79
Мамлют	469	358	398	239	201	593	473	507	393	292	-124	-115	-109	-154	-91
Шал ақын	574	613	545	234	219	688	662	759	429	404	-114	-49	-214	-195	-185
Аққайың	417	370	486	267	269	588	423	573	386	302	-171	-53	-87	-119	-33
Тайынша	852	707	807	664	479	996	837	978	864	715	-144	-130	-171	-200	-236
Тимирязев	254	212	259	123	116	364	309	413	259	228	-110	-97	-154	-136	-112
Уәлиханов	304	309	426	254	218	469	408	582	446	377	-165	-99	-156	-192	-159
Ғ.Мүсірепов	727	681	691	474	368	852	756	850	696	627	-125	-75	-159	-222	-259
Әйелдер															
Женщины															
Солтүстік Қазақстан облысы	11 109	9 943	11 877	8 568	6 659	12 816	10 887	13 173	9 840	8 341	-1 707	-944	-1 296	-1 272	-1 682
Петропавл қаласы	3 647	3 292	3 682	3 110	2 436	2 450	2 153	2 526	1 962	1 823	1 197	1 139	1 156	1 148	613
Айыртау	672	769	1 040	649	448	1 056	906	1 203	929	701	-384	-137	-163	-280	-253
Ақжар	305	331	407	203	200	583	457	602	440	343	-278	-126	-195	-237	-143
М.Жұмабаев	635	620	693	418	377	853	726	1 005	669	552	-218	-106	-312	-251	-175
Есіл	592	462	552	326	234	906	844	737	526	451	-314	-382	-185	-200	-217
Жамбыл	414	457	491	300	237	840	633	794	581	479	-426	-176	-303	-281	-242
Қызылжар	1 225	1 022	1 360	1 160	853	1 252	1 087	1 389	963	843	-27	-65	-29	197	10
Мамлют	440	319	385	248	196	570	485	543	439	328	-130	-166	-158	-191	-132
Шал ақын	573	489	531	289	233	701	704	774	486	412	-128	-215	-243	-197	-179
Аққайың	375	325	547	296	246	618	459	596	404	377	-243	-134	-49	-108	-131
Тайынша	878	707	863	669	484	1 049	873	1 078	912	764	-171	-166	-215	-243	-280
Тимирязев	213	201	231	128	119	393	333	416	296	238	-180	-132	-185	-168	-119
Уәлиханов	339	294	423	245	198	525	447	555	471	390	-186	-153	-132	-226	-192
Ғ.Мүсірепов	801	655	672	527	398	1 020	780	955	762	640	-219	-125	-283	-235	-242

Әдіснамалық түсініктемелер Методологические пояснения

Әкімшілік-аумақтық бөлініс туралы мәліметтер Қазақстанның атқарушы органдарынан түскен ресми материалдарға негізделген.

Аумақ мөлшері - мемлекеттің тұтастай және оның өңірлерінің аумақ көлемін сипаттайтын статистикалық көрсеткіш, шаршы километрмен өлшенеді. Аумақтың көлемі Қазақстан Республикасы Ауыл шаруашылығы министрлігі Жер ресурстарын басқару комитетінің деректері бойынша келтірілген. Халықтың тығыздық көрсеткіші халық санының аумақ көлеміне қатынасымен есептелген.

Халық саны осы берілген уақыт мезетінде осы аумақта тұрып жатқан адамдар саны.

Жыл басына ағымдағы бағалау - халық санағының соңғы қорытындысы негізінде есептеліп, оған сол аумақта туылғандары мен тұрақты тұрғылықты орынға келгендерінің саны жыл сайын қосылып отырады да, одан сол аумақта өлгендері мен тұрақты тұрғылықты орынға кеткендерінің саны шегеріледі. Өткен жылдардағы халық санының ағымдағы бағасы кезекті санақ қорытындысы негізінде нақтыланады.

Халықтың жалпы санының есебі тұтастай Қазақстан және оның жекелеген әкімшілік-аумақтық бірліктері (қалалық елді мекендер, қалалық аудандар, әкімшілік аудандар) бойынша жүргізіледі. Есептеуде олардың жекелеген аумақтарындағы шекаралардың өзгеруі нәтижесінде, сондай-ақ әкімшілік-аумақтық қайта құру нәтижесінде қалалық және ауылдық мекендердегі халық санының өзгеруі нәтижесінде халық санының көбеюі немесе кемуі ескеріледі.

Халық саны қала және ауыл халқы болып бөлінеді. Қала халқына - қалалық мекендерде тұратын адамдар жатады. Қалалық елді мекендерге республикалық, облыстық және аудандық маңыздағы қалалар, сондай-ақ олардың әкімшілік бағыныстылығының аумағындағы кенттер жатады. Ауыл халқына - ауылдық мекендерде тұратын адамдар жатады. Қалалық болып жіктелмеген елді мекендер ауылдық болып саналады.

Халықтың табиғи өсімі - белгілі бір кезеңде тірі туылғандар мен өлгендер санының арасындағы айырмашылығына тең. Табиғи өсім оң шамада болуы мүмкін, егер туылғандар саны өлгендер санынан асып түссе, немесе кері жағдайда - теріс (табиғи азаю).

Халықтың көші-қоны өсімі - белгілі бір кезеңде осы аумаққа келгендер саны мен сыртқа кеткендер санының арасындағы айырмашылығына тең. Көші-қоны оң шамада (егер келгендер саны кеткендер санынан көп болса), немесе теріс болуы мүмкін (егер келгендер саны кеткендер санынан аз болса). Соңғы жағдайда көші-қоны жылыстауы орын алады.

Халықтың жас - жыныс құрамын есептеу әрбір күнтізбелік жыл басталғанда жалпы халық санын есептеу аяқталғаннан кейін жүргізіледі.

Жасы мен жынысы бойынша халық құрылымының көрсеткіштері халықтың маңызды сипаттамасы болып саналады. Көрнектірек болу үшін олар жас-жыныс пирамидасы түрінде ұсынылады. Жас-жыныс пирамидасының тік осі бойынша графикалық кескіндеу кезінде жалпы халық санындағы олардың үлесін, жасын немесе туған жылын, көлденеңнен - әрбір жаста адамдар санын: осьтің сол жағына - ерлерді, оң жағына - әйелдерді қалдырады.

Туудың жалпы коэффициенті - бала туылу қарқындылығының барлық халыққа қатынасы бойынша анықталатын көрсеткіш. Жыл бойына тірі туылғандардың жалпы санының халықтың жылдық орташа санына қатынасын көрсетеді. Әдетте, 1000 халыққа шаққанда есептеледі.

Өлімнің жалпы коэффициенті - халықтың өлімінің қарқындылығын анықтайтын көрсеткіш. Жыл бойына өлгендердің жалпы санының халықтың жылдық орташа санына қатынасын көрсетеді. Әдетте 1000 халыққа шаққанда

Сведения об административно-территориальном делении основаны на официальных материалах, поступивших от исполнительных органов Казахстана.

Размер территории — статистический показатель, характеризующий площадь, занимаемую государством в целом и его регионами, измеряется в квадратных километрах. Размеры территорий приводятся по данным Комитета по управлению земельными ресурсами Министерства сельского хозяйства Республики Казахстан. Показатель плотности населения рассчитан как отношение численности населения к площади территории.

Численность населения, количество людей, проживающих на данной территории в данный момент времени.

Текущие оценки на начало года рассчитываются на основании итогов последней переписи населения, к которым ежегодно прибавляются числа родившихся и прибывших на постоянное место жительства на данную территорию и вычитаются числа умерших и выбывших на постоянное место жительства с данной территории. Текущие оценки численности населения за прошедшие годы уточняются на основании итогов очередной переписи.

Расчеты общей численности населения производятся в целом по Казахстану и его отдельным административно-территориальным единицам (городским поселениям, городским районам, административным районам). В расчетах учитываются увеличение или сокращение численности населения отдельных территорий в результате изменения их границ, а также изменения численности городского и сельского населения в результате административно-территориальных преобразований.

Численность населения распределяется на городское и сельское население. Городское население - население, проживающее в городских поселениях. К городским населенным пунктам относятся города республиканского, областного и районного значения, а также поселки, находящиеся на территории их административной подчиненности. Сельское население - население, проживающее в сельской местности. Населенные пункты, не классифицируемые в качестве городских, считаются сельскими.

Естественный прирост населения - разность между числом родившихся живыми и числом умерших за определенный период. Естественный прирост может быть положительной величиной, если число родившихся превышает число умерших, или отрицательной (естественная убыль) - в противном случае.

Миграционный прирост населения - разность между числом прибывших за определенный период на данную территорию и числом выбывших за ее пределы. Миграционный прирост может быть положительной величиной (если число прибывших больше числа выбывших), либо отрицательной (если число прибывших меньше числа выбывших). В последнем случае имеет место миграционный отток.

Расчет возрастно-полового состава населения на начало каждого календарного года производится после завершения расчета общей численности населения.

Показатели структуры населения по возрасту и полу являются важнейшей характеристикой населения. Для наглядности они представляются в виде возрастно-половой пирамиды. При графическом изображении возрастно-половой пирамиды по вертикальной оси откладывается их доля в общей численности населения, возраст или год рождения, по горизонтали - численность людей каждого возраста влево от оси - мужчины, вправо - женщины.

Общий коэффициент рождаемости — показатель, определяющий интенсивность деторождения по отношению ко всему населению. Представляет собой отношение общего числа родившихся живыми в течение года к среднегодовой численности населения. Как правило, рассчитывается на 1000 населения.

есептеледі.

Табиғи өсім коэффициенті туылу мен өлімнің жалпы коэффициенттерінің айырмашылығы.

Туылған кезде халықтың күтілетін өмір ұзақтығы - бұл ұрпақтың бүкіл өмірінде әр жас тобындағы өлім-жітім деңгейінің көрсеткіші есептік жылдағыдай деңгейде өзгеріссіз қалатын жағдайда осы ұрпақтан туған бір адамның өмір сүретін жасы.

Некелер мен ажырасулар (некенің бұзылуы) туралы мәліметтер АХАТ органдары жасаған азаматтық хал актілерінің екінші данасындағы жыл сайынғы статистикалық деректерге негізделген. Кестедегі деректер АХАТ органдарында тіркелген неке мен ажырасу жағдайларын ғана қамтиды.

Некеге тұрғандардың жасы некеге тіркелу уақыты мен туған уақыты аралығындағы уақытпен есептеліп шығарылды.

АХАТ органдарында тіркелген уақыты олардың некелескен уақыты болып саналады. Олардың ажырасуының тіркелген уақыты ажырасқан уақыты болып саналады. Ажырасқандардың жасы ажырасқан күні мен туған күні арасындағы айырмашылықпен есептеледі. Бұзылған некенің ұзақтығы некені бұзған күні мен некеге тұрған күннің арасындағы уақыт аралығымен есептеледі.

Неке мен ажырасудың жалпы коэффициенттері халықтың жылдық орташа санында күнтізбелік жыл ішінде тиісінше некелескендер және ажырасқандар санының қатынасымен есептеледі.

Туу туралы мәліметтер АХАТ органдары құрастырған туу туралы азаматтық хал актілерінің екінші даналарындағы жыл сайынғы статистикалық деректерді әзірлеу негізінде алынады. Туылғандар санына тек тірі туылғандар енгізілген.

Тірі туу - жүктілік ұзақтығына қарамастан ұрықтану өнімін ананың ағзасынан толық алу немесе шығарып алу, бұл ретте мұндай бөлінуден кейін ұрық тыныс алады немесе жүрек соғуы, кіндікбауы кесілген/кесілмегеніне және плацента бөлінгені/бөлінбегеніне қарамастан, кіндікбау тамырының соғуы немесе бұлшық еттердің еркін қимылы сияқты өмірдің басқа белгілерін көрсетеді.

Тууды тіркеу баланың туылған жері немесе ата-анасының (немесе біреуінің) тұрған жері бойынша, баланың туылуы туралы фактіні және туылған уақытын анықтайтын перзентханадан немесе ауруханадан берілген медициналық куәлік негізінде жүргізіледі. Туу туралы статистикалық деректер бала анасының тұрғылықты жері бойынша қалыптастырылады.

Бала өлі туылғанда, туылған ретінде тіркеледі, бірақ медициналық куәлік негізінде перинаталдық өлім туралы белгі қойылады. Егер бала туғаннан кейін шетінесе, онда екі жазба жүргізіледі: туылғаны туралы және өлгені туралы.

Некеде тұрмаған әйел босанған жағдайда, баланы тіркеген кезде оның әкесі мен анасының бірлескен немесе тек анасының өтініші негізінде баланың туу туралы акті жазбасында әкесі туралы мәліметтер беріледі немесе сот шешімімен әкелігі белгіленеді де, баланың туылуы туралы акт жазбасында тиісті белгі қойылады.

Репродуктивтік кезең (жас) - әйелдің бала тууға қабілетті жасы. Статистикалық мақсаттарда көпшілік елдерде шартты түрде 15-49 жас аралығы алынады.

Туудың жасына қарай коэффициенттері белгілі бір жас тобындағы әйелдердің бір жылда босанғандарының санының осы жаста әйелдердің орташа жылдық санына қатынасы ретінде есептеледі. 20 жасқа дейінгі жас топтары үшін коэффициентті есептеу кезінде бөлгіш ретінде 15 - 19 жасқа дейінгі әйелдер саны алынады. 15-49 жас тобы үшін коэффициентті есептеген кезде, алымына барлық босанғандар, сонымен қоса 15 жасқа дейінгі, сондай - ақ 50 және одан ересек жаста босанған әйелдер саны енгізіледі.

Өлім туралы мәлімет АХАТ органдары құрастырған азаматтардың хал актілерінің екінші даналарындағы жыл сайынғы статистикалық деректерді әзірлеу негізінде алынады.

Өлімді тіркеу қайтыс болған адамның тұрған жерінде

Общий коэффициент смертности - показатель определяющий интенсивность смертности населения. Представляет собой отношение общего числа умерших в течение года к среднегодовой численности населения. Как правило, рассчитывается на 1000 населения.

Коэффициент естественного прироста - разность общих коэффициентов рождаемости и смертности.

Ожидаемая продолжительность жизни при рождении - число лет, которое в среднем предстояло бы прожить одному человеку из поколения родившихся при условии, что на протяжении всей жизни этого поколения уровень смертности в каждом возрасте останется таким, как в год, для которого вычислен показатель.

Сведения о заключенных браках и разводах (расторгнутых браках) основаны на ежегодной статистической разработке данных, содержащихся во вторых экземплярах актов гражданского состояния, составляемых на каждое такое событие органами РАГС. Данные в таблицах охватывают только случаи заключения и расторжения брака, зарегистрированные в органах РАГС.

Возраст вступивших в брак вычислен как интервал времени между датой регистрации брака и датой рождения.

Датой заключения брака считается дата его регистрации в органах РАГС. Брак считается расторгнутым с момента регистрации его расторжения (с момента развода). Возраст разводящихся вычислен как интервал времени между датой регистрации развода и датой рождения. Продолжительность расторгаемого брака вычислена как интервал времени между датами расторжения и заключения брака.

Общие коэффициенты брачности и разводимости вычислены как отношение соответственно числа заключенных и расторгнутых в течение календарного года браков к среднегодовой численности населения.

Сведения о рождениях основаны на ежегодной статистической разработке данных, содержащихся во вторых экземплярах актов записей о рождении, составляемых органами РАГС. В число родившихся включены только родившиеся живыми.

Живорождение - полное изгнание или извлечение продукта зачатия из организма матери вне зависимости от продолжительности беременности, причем плод после такого отделения дышит или проявляет другие признаки жизни, такие, как сердцебиение, пульсация пуповины или явные движения произвольной мускулатуры, независимо от того, перерезана ли пуповина и отделилась ли плацента.

Регистрация рождения производится по месту рождения ребенка или по месту жительства родителей (или одного из них) на основании медицинского свидетельства о рождении, выданного родильным домом или больницей, устанавливающей факт и время рождения ребенка. Статистические данные о рождениях формируются по месту жительства матери ребенка.

Ребенок, родившийся мертвым, регистрируется как родившийся, но с отметкой о мертворождении на основании медицинского свидетельства о перинатальной смерти. Если смерть ребенка наступила вскоре после его рождения, то составляются две записи: о рождении и о смерти.

Родившиеся живыми у женщин, не состоявших в зарегистрированном браке включают рождения, при регистрации которых сведения об отце в записи акта о рождении ребенка указаны на основании совместного заявления отца и матери, либо заявления только матери, либо решения суда об установлении отцовства, о чем в записи акта о рождении делается соответствующая отметка.

Репродуктивный период (возраст) - период времени, в течение которого женщина способна к деторождению. Для статистических целей в большинстве стран условно принимается период 15-49 лет.

Возрастные коэффициенты рождаемости рассчитываются как отношение числа родившихся за год у женщин данной возрастной группы к среднегодовой численности женщин этого возраста. При вычислении коэффициента для возрастной группы до 20 лет в качестве знаменателя принята численность женщин в

немесе қайтыс болған жерінде өлгені туралы актінің екінші данасына қосылатын дәрігерлік анықтама (немесе фельдшерлік анықтама) негізінде жүргізіледі. Қазақстан Республикасының өңірлері бойынша өлім тіралы мәліметтер қайтыс болған адамның тұрғылықты жері бойынша қалыптастырылады.

Өлімнің жасына қарай коэффициенттері күнтізбелік жылы белгілі бір жаста өлгендер санының сол жаста орташа жылдық халық санына қатынасымен есептеледі. Ал сондай-ақ, өлу себептері бойынша өлім коэффициенттері көрсетілген себептерден өлгендер санының халықтың орташа жылдық санына қатынасымен есептеледі.

Нәресте өлімінің коэффициенті - 1 жасқа дейінгі балалар өлімінің деңгейін анықтайтын көрсеткіш. 1 жасқа дейінгі өлгендер саны тірі туылғандар санына қатынасымен есептеледі. Осы күнтізбелік жылы өлген нәрестелер арасында өткен күнтізбелік жылы туған балалар да болуы мүмкін, сондықтан осы күнтізбелік жылы нәресте өлімінің көрсеткіштерін осы жылы және өткен күнтізбелік жылы туған ұрпақтар үшін есептеп жүргізіледі.

Халықтың көші-қоны - тұрғылықты орнын ауыстыра отырып, сол немесе басқа өңірдің шекарасы арқылы адамдардың (көшіп-қонұшылардың) қозғалуы. Келгендер мен кеткендер саны ішкі істер органдарының көші-қон қызметінен келіп түсетін халықты тұрғын орынға есепке алған кезде келгендер мен кеткендердің статистикалық есеп талондарын өңдеу нәтижесінде анықталады.

Қазіргі кезде ағымдағы статистикалық есепте келгендер және кеткендер саны шартты түрде тіркеледі, ал ақиқатында мәселе келу және кету сандары туралы болып отыр.

Көші-қонның негізгі көрсеткіштері болып табылады:

келгендер саны (келу);

кеткендер саны (кету);

көші-қоны өсімі (немесе кемуі), көші-қоны сальдосы.

Көші-қоны қарқындылығының көрсеткіштері тұтастай халықтың белгілі бір кезеңде тұратын орнын ауыстыру жағдайының жиілігін сипаттайды. Көбінесе бір жылға есептегенде 1000 халыққа шаққандағы көші-қоны қарқындылығының жалпы жылдық коэффициенті пайдаланылады.

возрасте 15-19 лет. При вычислении коэффициента для возрастной группы 15-49 лет в числитель входят все родившиеся, включая родившихся у матерей в возрасте как до 15 лет, так и 50 лет и старше.

Сведения о смертях основаны на ежегодной статистической разработке данных, содержащихся во вторых экземплярах актов записей о смерти, составляемых органами РАГС.

Регистрация смерти производится по месту, где проживал умерший или по месту наступления смерти на основании медицинского свидетельства (или фельдшерской справки) о смерти, которое приобщается ко второму экземпляру акта о смерти. Статистические данные о смертях по регионам Республики Казахстан формируются по постоянному месту жительства умершего.

Повозрастные коэффициенты смертности рассчитываются как отношение числа умерших в данном возрасте в течение календарного года к среднегодовой численности лиц данного возраста. Аналогично, коэффициенты смертности по причинам смерти рассчитываются как отношения чисел умерших от указанных причин смерти к среднегодовой численности населения.

Коэффициент младенческой смертности - показатель, определяющий уровень смертности детей в возрасте до одного года. Рассчитывается отношением числа умерших в возрасте до 1 года к числу родившихся живыми. Поскольку среди умерших в данном календарном году младенцев могут быть и дети, родившиеся в предыдущем календарном году, производится расчет показателя младенческой смертности в данном календарном году для поколения родившихся в данном и предыдущем календарных годах.

Миграция населения - передвижение людей (мигрантов) через границы тех или иных регионов с переменой места жительства. Число лиц, прибывших и выбывших определяется в результате разработки поступающих от миграционной службы органов внутренних дел талонов статистического учета прибытия и убытия, которые составляются при регистрации населения по месту жительства.

В текущем статистическом учете условно фиксируются числа прибывших и выбывших, в действительности же речь идет о числах прибытий и выбытий.

Основными показателями миграции являются:

число прибывших (прибытий);

число выбывших (выбытий);

миграционный прирост (или снижение), сальдо миграции.

Показатели интенсивности миграции характеризуют частоту случаев перемены места жительства в совокупности населения за определенный период. Чаще всего используются общие годовые коэффициенты интенсивности миграции в расчете на 1000 населения.

«Солтүстік Қазақстан облысының демографиялық
жылнамалығы» / Петропавл, 2022

«Демографический ежегодник Северо-
Казахстанской области» / Петропавловск, 2022

Жауапты шығарушы:

Қазақстан Республикасының Стратегиялық
жоспарлау және реформалар агенттігі

Ұлттық статистика бюросы

Солтүстік Қазақстан облысы бойынша департаменті
Әлеуметтік және демографиялық статистика
басқармасы

Басқарма басшысы: Г.Степанова

Тел +7 7152 461063

Ответственные за выпуск:

Агентство по стратегическому планированию и
реформам Республики Казахстан

Бюро национальной статистики

Департамент по Северо-Казахстанской области
Управление социальной и демографической
статистики

Руководитель управления: Г.Степанова

Тел +7 7152 461063