




Қазақстан Республикасы
Ұлттық экономика министрлігі
Статистика комитеті

www.stat.gov.kz

Шығыс Қазақстанның демографиялық жылнамасы Демографический ежегодник Восточного Казахстана



Өскемен 2017

Қазақстан Республикасы Ұлттық экономика министрлігі
Статистика комитеті
Шығыс Қазақстан облысының статистика департаменті

Қазақстан Республикасының «Азаматтық кодексіне (ерекше бөлігі)» сәйкес бұл материал көбейтуге (көшіруге) жатпайды; статистикалық ақпаратты өз жарияланымдарында (басылымдарында) пайдаланған жағдайда Қазақстан Республикасы Ұлттық экономика министрлігінің Статистика комитеті Шығыс Қазақстан облысының Статистика департаментіне сілтеме жасауға міндетті.

В соответствии с «Гражданским кодексом Республики Казахстан (особенная часть)» данный материал не подлежит размножению (копированию), при использовании статистической информации в своих публикациях (изданиях) обязательна ссылка на Департамент статистики Восточно-Казахстанской области Комитета по статистике Министерства национальной экономики Республики Казахстан.

Шығыс Қазақстанның демографиялық жылнамасы Демографический ежегодник Восточного Казахстана

Статистикалық жинақ
Статистический сборник

Өскемен 2017

“Шығыс Қазақстанның демографиялық жылнамасы”
Статистикалық жинақ/2017 - 166 бет.

“Демографический ежегодник Восточного Казахстана”
Статистический сборник/2017 - 166 стр.

Қазақстан Республикасы Ұлттық экономика министрлігі
Статистика комитеті
Шығыс қазақстан облысының Статистика департаменті

Министерство национальной экономики Республики Казахстан
Комитет по статистике

Департамент статистики Восточно-Казахстанской области

Бас редактор Ә. Мақажанов

Главный редактор Макажанов А.

Мекенжайы: Қазақстан Республикасы, 070004, Өскемен қ.,
Тоқтаров көшесі, 85
Шығыс Қазақстан облысының Статистика департаменті
тел 25-47-05
Электронды мекенжайы: statvko@economy.gov.kz
Интернет-ресурс: www.shygys.stat.gov.kz

Адрес: Республика Казахстан, 070004, г.Усть-Каменогорск,
ул.Тохтарова, 85
Департамент статистики Восточно-Казахстанской области
тел 25-47-05
Электронный адрес: statvko@economy.gov.kz
Интернет-ресурс: www.shygys.stat.gov.kz

Шартты белгілер:

- - құбылыс жоқ
0,0 - болмашы шама
х - құпия деректер
... - деректер жоқ

Условные обозначения:

- - явление отсутствует
0,0 - незначительная величина
х - данные конфиденциальны
... - данные отсутствуют

Жекелеген жағдайларды қорытында мен қосылғыштар сомасы арасындағы шамалы айырмашылықтар деректерді дөңгелектеумен түсіндіріледі.

В отдельных случаях незначительные расхождения между итогом и суммой слагаемых объясняются округлением данных.

Алғы сөз

Жинақ әкімшілік-аумақтық бөлініс, халық санының өзгеруі, туу және өлім-жітім, некелесу және ажырасу, көші-қон туралы деректерді қамтиды. Туғандар жайлы мәліметтер ұлты, ата-анасының жасы бойынша, қайтыс болғандар туралы деректер – өлім себептері және өлім-жітім коэффициенттері бойынша ұсынылған.

Әкімшілік-аумақтық бөлініс туралы мәліметтер нормативтік-құқықтық актілерге негізделген. Аумақтардың көлемі Жер қатынастары басқармасының деректері бойынша келтірілген.

Жинақта жарияланатын ақпараттарға осы сәтте қолда бар барлық нақтылаулар мен түзетулер енгізілді.

Предисловие

Сборник содержит статистические данные об административно-территориальном делении, изменении численности, о рождаемости и смертности, брачности и разводимости, миграции. Сведения о родившихся представлены по национальностям, по возрасту отца и матери, данные об умерших – по причинам смерти и коэффициентам смертности.

Сведения об административно-территориальном делении основаны на нормативно-правовых актах. Размеры территории приводятся по данным Управления земельных отношений.

В информацию, публикуемую в сборнике, внесены все имеющиеся на данный момент уточнения и корректировки.

Мазмұны Содержание

1. НЕГІЗГІ ДЕМОГРАФИЯЛЫҚ КӨРСЕТКІШТЕР	
ОСНОВНЫЕ ДЕМОГРАФИЧЕСКИЕ ПОКАЗАТЕЛИ.....	6
2. АУМАҚ ЖӘНЕ ӘКІМШІЛІК БӨЛІНІС	
ТЕРРИТОРИЯ И АДМИНИСТРАТИВНОЕ ДЕЛЕНИЕ.....	7
2.1 2017 жылғы 1 қаңтарға облыстың әкімшілік-аумақтық бөлінісі	
Административно-территориальное деление области на 1.01.2017 года.....	7
2.2 Аумақ және халықтың тығыздығы	
Территория и плотность населения.....	7
2.3 Халықтың жынысы бойынша орташа жылдық саны	
Среднегодовая численность населения по полу.....	8
3. ХАЛЫҚТЫҢ САНЫ МЕН ҚҰРАМЫ	
ЧИСЛЕННОСТЬ И СОСТАВ НАСЕЛЕНИЯ.....	11
3.1 Жынысына қарай халық саны	
Численность населения по полу.....	11
3.2 Халықтың негізгі жас топтары бойынша саны	
Численность населения по основным возрастным группам.....	17
3.3 Демографиялық жүктеме коэффициенттері	
Коэффициенты демографической нагрузки.....	25
3.4 Халықтың жекелеген жас топтарына және жасына қарай құрамы	
Структура населения по отдельным возрастным группам и возрастам.....	26
3.5 Ерлер мен әйелдердің орташа жасы	
Средний возраст мужчин и женщин.....	72
4. ХАЛЫҚТЫҢ ТАБИҒИ ҚОЗҒАЛЫСЫНЫҢ КӨРСЕТКІШТЕРІ	
ПОКАЗАТЕЛИ ЕСТЕСТВЕННОГО ДВИЖЕНИЯ НАСЕЛЕНИЯ.....	73
4.1 Туылғандар	
Родившиеся.....	73
4.2 Өлгендер	
Умершие.....	78
4.3 Табиғи өсім (кему)	
Естественный прирост (убыль).....	83
4.4 Халықтың жекелеген этностары бойынша тууы, өлімі және табиғи өсімі (кемуі)	
Родившиеся, умершие и естественный прирост (убыль) населения по отдельным этносам.....	89
5. НЕКЕЛЕР МЕН АЖЫРАСУЛАР	
БРАКИ И РАЗВОДЫ.....	91
5.1 Некелер	
Браки.....	91
5.2 Жасы мен некелік жағдайы бойынша некелер	
Браки по возрасту и брачному состоянию.....	92
5.3 Бірінші некеге тұрғандардың орташа жасы	
Средний возраст вступивших в первый брак.....	94
5.4 Этносаралық некелер	
Межэтнические браки.....	94
5.5 Ажырасулар	
Разводы.....	95
5.6 Бұрынғы жұбайлардың жасына қарай ажырасулар	
Разводы по возрасту бывших супругов.....	96
5.7 Этносаралық ажырасулар	
Межэтнические разводы.....	96
5.8 Бұрынғы жұбайлардың 18 жасқа дейінгі ортақ балаларының санына қарай ажырасулар	
Разводы по числу общих детей в возрасте до 18 лет у бывших супругов.....	97
5.9 Бірінші некені бұзған жұбайлардың орташа жасы	
Средний возраст супругов расторгнувших первый брак.....	98
5.10 Некенің ұзақтығына қарай ажырасулар	
Разводы по продолжительности брака.....	98
6. ТҮУ КӨРСЕТКІШТЕРІ	
ПОКАЗАТЕЛИ РОЖДАЕМОСТИ.....	101
6.1 Анасының жасына және туылу кезектілігіне қарай туылғандар	
Родившиеся по возрасту матери и очередности рождения.....	101
6.2 Жас топтары бойынша туу коэффициенттері	
Коэффициенты рождаемости по возрастным группам.....	104

6.3 Аналардың туғандағы орташа жасы Средний возраст матерей при рождении.....	105
6.4 Тіркелген некеде тұрмайтын әйелдер туған сәбилердің саны Число родившихся у женщин, не состоящих в зарегистрированном браке.....	105
6.5 Аналар өлімі Материнская смертность.....	106
6.6 Жасанды түсіктер Аборты.....	107
6.7 Өлі туылғандар және өлі туылу коэффициенттері Мертворожденные и коэффициенты мертворождаемости.....	108
6.8 Халықтың ұдайы өсуінің коэффициенттері Коэффициенты воспроизводства населения.....	110
7. ӨЛІМ КӨРСЕТКІШТЕРІ	
ПОКАЗАТЕЛИ СМЕРТНОСТИ.....	112
7.1 Жас топтарына қарай өлім көрсеткіштері Показатели смертности по возрастным группам.....	112
7.2 5 жасқа дейінгі балалар өлімі Детская смертность в возрасте до 5 лет.....	117
7.3 Нәрестелер өлімі Младенческая смертность.....	118
7.4 Этностар бойынша нәрестелер өлімі Младенческая смертность по этносам.....	123
7.5 Перинаталды өлім Перинатальная смертность.....	125
7.6 Өлім себептері бойынша қайтыс болғандар және өлім-жітім коэффициенті Умершие по причинам смерти и коэффициент смертности.....	126
7.7 Өлім себептері бойынша 1 жасқа дейін шетінеген балалардың өлім-жітімі Смертность детей, умерших до 1 года, по причинам смерти.....	127
7.8 Жекелеген өлім себептерінен өлгендер Умершие от отдельных причин смерти.....	128
8. ӨМІР ҰЗАҚТЫҒЫ	
ПРОДОЛЖИТЕЛЬНОСТЬ ЖИЗНИ.....	130
8.1 Туылған кездегі халықтың күтілетін өмір сүру ұзақтығы Ожидаемая продолжительность жизни населения при рождении.....	130
9. КӨШІ-ҚОН	
МИГРАЦИЯ.....	131
9.1 Халықтың көші-қоны Миграция населения.....	131
9.2 Этностар бойынша халықтың көші-қоны Миграция населения по этносам.....	135
9.3 Сыртқы көші-қон Внешняя миграция.....	138
9.4 Этностар бойынша сыртқы көші-қон Внешняя миграция по этносам.....	141
9.5 Халықтың жынысы бойынша сыртқы көші-қоны Внешняя миграция населения по полу.....	143
9.6 Жас құрамына қарай сыртқы көші-қон Внешняя миграция по возрастным группам.....	147
9.7 Елдер бойынша сыртқы көші-қон Внешняя миграция по странам.....	150
9.8 Ішкі көші-қон Внутренняя миграция.....	152
9.9 Этностар бойынша ішкі көші-қон Внутренняя миграция по этносам.....	156
9.10 Халықтың жынысы бойынша ішкі көші-қоны Внутренняя миграция населения по полу.....	159
ӘДІСНАМАЛЫҚ ТҮСІНІКТЕМЕЛЕР	
МЕТОДОЛОГИЧЕСКИЕ ПОЯСНЕНИЯ.....	163

1. НЕГІЗГІ ДЕМОГРАФИЯЛЫҚ КӨРСЕТКІШТЕР

ОСНОВНЫЕ ДЕМОГРАФИЧЕСКИЕ ПОКАЗАТЕЛИ

	2009	2010	2011	2012	2013	2014	2015	2016	
Барлық халық, кезең соңына, адам	1 398 073	1 398 078	1 395 060	1 394 068	1 394 388	1 395 466	1 396 019	1 389 568	Все население, на конец периода, человек
оның ішінде:									в том числе:
ерлер	663 742	663 994	663 103	662 837	663 330	664 336	664 845	662 279	мужчины
әйелдер	734 331	734 084	731 957	731 231	731 058	731 130	731 174	727 289	женщины
Туылғандар саны	23 993	23 572	22 931	23 385	22 825	23 726	22 892	22 918	Число родившихся на 1000 человек
1000 адамға	17,17	16,86	16,42	16,77	16,37	17,01	16,40	16,45	на 1000 человек
Өлгендер саны	16 684	17 121	16 657	16 247	15 294	14 580	14 612	14 371	Число умерших на 1000 человек
1000 адамға	11,94	12,25	11,93	11,65	10,97	10,45	10,47	10,32	Ожидаемая продолжительность жизни населения при рождении, лет
Туылған кезде халықтың өмірінің күтілетін ұзақтығы, жас	66,90	66,90	67,66	66,41	69,61	70,61	70,83	71,45	при рождении, лет
ерлер	61,34	61,54	62,26	63,11	64,32	65,62	65,90	66,25	мужчины
әйелдер	72,71	72,46	73,25	73,84	74,93	75,50	75,66	76,61	женщины
Халықтың табиғи өсімі, адам	7 309	6 451	6 274	7 138	7 531	9 146	8 280	8 547	Естественный прирост населения, человек
1000 адамға	5,23	4,61	4,49	5,12	5,40	6,56	5,93	6,14	на 1000 человек
Некелер саны	11 776	11 469	12 730	12 988	13 107	12 269	11 167	10 241	Число браков на 1000 человек
1000 адамға	8,43	8,20	9,12	9,31	9,40	8,80	8,00	47,35	Число разводов на 1000 человек
Ажырасулар саны	4255	4 378	4 541	4714	4 994	5 008	5 111	4 869	на 1000 человек
1000 адамға	3,04	3,13	3,25	3,38	3,58	3,59	3,66	3,50	Миграция населения, всего, человек
Халықтың көші-қоны, барлығы, адам									
келгені	33 820	31 965	33 456	28 481	27 430	30 854	36 551	37 053	прибыло
кеткені	39 927	38 411	42 748	36 611	34 641	38 922	44 278	52 051	выбыло
көші-қон айырымы	-6 107	-6 446	-9 292	-8 130	-7211	-8 068	-7 727	-14 998	сальдо миграции
Сыртқы көші-қон									Внешняя миграция
иммигранттар	5 604	4 330	2 875	2 041	957	560	708	618	иммигранты
эмигранттар	5 147	4 099	5 142	4 882	3 164	3 682	4 219	4 330	эмигранты
көші-қон айырымы	457	231	-2 267	-2 841	-2 207	-3 122	-3 511	-3 712	сальдо миграции

2. АУМАҚ ЖӘНЕ ӘКІМШІЛІК БӨЛІНІС ТЕРРИТОРИЯ И АДМИНИСТРАТИВНОЕ ДЕЛЕНИЕ

2.1 2017 жылғы 1 қаңтарға облыстың әкімшілік-аумақтық бөлінісі Административно-территориальное деление области на 1.01.2017 года

	Әкімшілік-аумақтық бірліктердің саны					
	аудандар	қалалар		кенттер	ауылдық (селолық) округтер	селолық елді мекендер
		барлығы	соның ішінде облыстың қарауындағы			
	Число административно-территориальных единиц					
	районов	городов		поселков	ауьльных (сельских) округов	сельских населенных пунктов
всего		из них обл. подчинения				
Шығыс Қазақстан облысы	15	10	4	3	244	752
Өскемен қ.ә.	-	1	1	-	-	7
Курчатов қ.ә.	-	1	1	-	-	-
Риддер қ.ә.	-	1	1	1	-	9
Семей қ.ә.	-	1	1	2	14	37
аудандар						
Абай	1	-	-	-	9	11
Аягөз	1	1	-	-	22	59
Бесқарағай	1	-	-	-	10	30
Бородулиха	1	-	-	-	18	66
Глубокое	1	-	-	-	17	42
Жарма	1	1	-	-	21	53
Зайсан	1	1	-	-	8	36
Зырян	1	2	-	-	13	47
Көкпекті	1	-	-	-	17	56
Күршім	1	-	-	-	12	53
Катонқарағай	1	-	-	-	13	50
Тарбағатай	1	-	-	-	17	60
Ұлан	1	-	-	-	16	47
Үржар	1	-	-	-	27	55
Шемонаиха	1	1	-	-	10	34

2.2 Аумақ және халықтың тығыздығы Территория и плотность населения

жыл басына

на начало года

	Аумағы, мың ш. км	Халық тығыздағы 1 шаршы км-ге адам								
		2009	2010	2011	2012	2013	2014	2015	2016	2017
	Территория, тыс кв. км	Плотность населения, человек на 1 кв. км								
		2009	2010	2011	2012	2013	2014	2015	2016	2017
Шығыс Қазақстан облысы	283,22	4,9	4,9	4,9	4,9	4,9	4,9	4,9	4,9	4,9
Өскемен қ.ә.	0,54	583,0	585,9	590,4	595,0	595,0	603,5	609,0	616,8	621,6
Курчатов қ.ә.	0,11*	91,8	94,6	100,3	104,6	104,6	106,1	110,0	111,6	112,6
Риддер қ.ә.	3,39	17,4	17,3	17,1	17,1	17,1	17,1	17,1	17,1	17,1
Семей қ.ә.	27,81	11,7	11,8	11,8	12,1	12,1	12,1	12,2	12,4	12,4
аудандар										
Абай	20,09	0,8	0,8	0,8	0,8	0,8	0,8	0,8	0,8	0,7
Аягөз	49,59	1,5	1,5	1,5	1,5	1,5	1,5	1,5	1,5	1,5
Бесқарағай	11,41	1,9	1,9	1,9	1,8	1,8	1,8	1,8	1,8	1,7
Бородулиха	6,99	5,8	5,7	5,6	5,4	5,4	5,3	5,3	5,3	5,2
Глубокое	7,30	8,7	8,7	8,7	8,8	8,8	8,8	8,8	8,8	8,8
Жарма	23,40	1,9	1,9	1,9	1,8	1,8	1,8	1,8	1,8	1,7
Зайсан	10,44	3,3	3,4	3,5	3,6	3,6	3,6	3,7	3,6	3,6
Зырян	10,56	7,4	7,2	7,1	6,9	6,9	6,8	6,7	6,6	6,5
Көкпекті	14,58	2,4	2,3	2,3	2,2	2,2	2,2	2,2	2,1	2,1
Күршім	23,20	1,4	1,4	1,3	1,3	1,3	1,2	1,2	1,2	1,1
Катонқарағай	13,19	2,3	2,3	2,2	2,1	2,1	2,1	2,0	2,0	1,9
Тарбағатай	23,73	2,0	2,0	1,9	1,9	1,9	1,8	1,8	1,8	1,7
Ұлан	9,63	4,0	4,1	4,2	4,2	4,2	4,2	4,2	4,2	4,2
Үржар	23,41	3,6	3,5	3,5	3,5	3,5	3,4	3,4	3,3	3,3
Шемонаиха	3,96	12,4	12,3	12,2	11,7	11,7	11,6	11,5	11,4	11,3

* Аумағы бойынша Курчатов қаласы Павлодар облысына бағынады.

г. Курчатов территориально подчинен Павлодарской области.

2.3 Халықтың жынысы бойынша орташа жылдық саны Среднегодовая численность населения по полу

адам								человек
	2009	2010	2011	2012	2013	2014	2015	2016
Барлық халық								
Все население								
Шығыс Қазақстан облысы	1 397 472	1 398 076	1 396 569	1 394 564	1 394 228	1 394 927	1 395 742	1 392 794
Өскемен қ.ә.	315 591	317 594	320 029	321 283	323 602	327 362	330 962	334 380
Күрчатов қ.ә.	10 250	10 719	11 170	11 409	11 592	11 884	12 188	12 336
Риддер қ.ә.	58 774	58 319	57 980	57 962	58 050	58 039	58 058	57 942
Семей қ.ә.	325 506	328 006	330 242	333 482	336 628	338 522	341 475	344 007
аудандар								
Абай	15 285	15 345	15 388	15 317	15 298	15 368	15 330	15 149
Аягөз	74 599	74 510	74 116	73 625	73 518	73 797	74 066	74 035
Бесқарағай	22 120	21 822	21 518	21 220	20 943	20 718	20 368	19 848
Бородулиха	39 943	39 376	38 800	38 205	37 616	37 271	37 009	36 690
Глубокое	63 611	63 603	63 548	63 719	63 995	64 163	64 140	63 960
Жарма	44 864	44 716	44 312	43 604	42 736	42 106	41 476	40 374
Зайсан	35 088	36 291	36 907	37 482	37 924	38 022	38 030	37 710
Зырян	77 161	75 860	74 654	73 694	72 776	71 736	70 661	69 503
Көкпекті	34 513	33 838	32 876	32 198	31 827	31 495	31 086	30 352
Күршім	31 804	31 159	30 379	29 730	29 101	28 325	27 514	26 740
Катонқарағай	29 953	29 511	28 881	28 280	27 650	26 953	26 188	25 378
Тарбағатай	46 955	46 336	45 549	44 564	43 811	43 073	42 213	41 239
Ұлан	39 454	40 171	40 344	40 398	40 318	40 287	40 474	40 438
Үржар	82 975	82 404	82 088	81 500	80 557	79 875	79 030	77 718
Шемонаиха	49 026	48 496	47 788	46 892	46 286	45 931	45 474	44 995
Қала халқы								
Городское население								
Шығыс Қазақстан облысы	802 809	806 401	810 015	813 752	819 138	825 022	831 779	837 147
Өскемен қ.ә.	304 277	306 113	308 391	309 554	311 867	315 548	319 104	322 582
Күрчатов қ.ә.	10 250	10 719	11 170	11 409	11 592	11 884	12 188	12 336
Риддер қ.ә.	55 700	55 254	54 920	54 915	55 017	55 026	55 074	54 975
Семей қ.ә.	303 957	306 199	308 357	311 587	314 736	316 649	319 630	322 181
аудандар								
Аягөз	37 619	37 642	37 529	37 268	37 201	37 468	37 897	38 257
Жарма	8 152	8 048	7 939	7 852	7 760	7 669	7 529	7 259
Зайсан	14 574	14 917	15 044	15 258	15 546	15 807	16 015	15 905
Зырян	49 213	48 616	48 014	47 577	47 219	46 765	46 192	45 554
Шемонаиха	19 067	18 893	18 651	18 332	18 200	18 206	18 150	18 098
Ауыл халқы								
Сельское население								
Шығыс Қазақстан облысы	594 663	591 675	586 554	580 812	575 090	569 905	563 963	555 647
Өскемен қ.ә.	11 314	11 481	11 638	11 729	11 735	11 814	11 858	11 798
Риддер қ.ә.	3 074	3 065	3 060	3 047	3 033	3 013	2 984	2 967
Семей қ.ә.	21 549	21 807	21 885	21 895	21 892	21 873	21 845	21 826
аудандар								
Абай	15 285	15 345	15 388	15 317	15 298	15 368	15 330	15 149
Аягөз	36 980	36 868	36 587	36 357	36 317	36 329	36 169	35 778
Бесқарағай	22 120	21 822	21 518	21 220	20 943	20 718	20 368	19 848
Бородулиха	39 943	39 376	38 800	38 205	37 616	37 271	37 009	36 690
Глубокое	63 611	63 603	63 548	63 719	63 995	64 163	64 140	63 960
Жарма	36 712	36 668	36 373	35 752	34 976	34 437	33 947	33 115
Зайсан	20 514	21 374	21 863	22 224	22 378	22 215	22 015	21 805
Зырян	27 948	27 244	26 640	26 117	25 557	24 971	24 469	23 949
Көкпекті	34 513	33 838	32 876	32 198	31 827	31 495	31 086	30 352
Күршім	31 804	31 159	30 379	29 730	29 101	28 325	27 514	26 740
Катонқарағай	29 953	29 511	28 881	28 280	27 650	26 953	26 188	25 378
Тарбағатай	46 955	46 336	45 549	44 564	43 811	43 073	42 213	41 239
Ұлан	39 454	40 171	40 344	40 398	40 318	40 287	40 474	40 438
Үржар	82 975	82 404	82 088	81 500	80 557	79 875	79 030	77 718
Шемонаиха	29 959	29 603	29 137	28 560	28 086	27 725	27 324	26 897
Ерлер								
Мужчины								
Шығыс Қазақстан облысы	663 296	663 869	663 548	662 970	663 084	663 833	664 590	663 562
Өскемен қ.ә.	142 676	143 468	144 716	145 366	146 331	147 990	149 677	151 334
Күрчатов қ.ә.	4 868	5 091	5 312	5 441	5 536	5 690	5 847	5 909
Риддер қ.ә.	27 389	27 198	27 065	27 095	27 189	27 240	27 241	27 158

Жалғасы

Продолжение

	2009	2010	2011	2012	2013	2014	2015	2016
Семей қ.ә.	150 691	151 946	153 024	154 656	156 347	157 526	159 064	160 438
аудандар								
Абай	7 618	7 668	7 702	7 657	7 624	7 665	7 670	7 591
Аягөз	36 989	36 946	36 774	36 590	36 574	36 723	36 839	36 848
Бесқарағай	10 834	10 730	10 622	10 498	10 368	10 251	10 086	9 847
Бородулиха	19 489	19 209	18 940	18 666	18 373	18 178	18 050	17 906
Глубокое	30 692	30 710	30 688	30 769	30 898	30 995	31 018	30 960
Жарма	22 425	22 399	22 255	21 956	21 586	21 296	20 976	20 396
Зайсан	17 492	18 095	18 360	18 628	18 855	18 934	18 963	18 823
Зырян	36 009	35 427	34 864	34 413	34 000	33 555	33 076	32 524
Көкпекті	17 148	16 860	16 434	16 121	15 942	15 789	15 614	15 292
Күршім	15 953	15 658	15 282	14 981	14 706	14 325	13 921	13 561
Катонқарағай	14 952	14 729	14 441	14 175	13 904	13 591	13 253	12 904
Тарбағатай	23 996	23 739	23 410	22 948	22 572	22 224	21 859	21 429
Ұлан	19 333	19 741	19 852	19 888	19 872	19 903	20 060	20 098
Үржар	41 378	41 153	41 059	40 806	40 364	40 042	39 645	39 034
Шемонаиха	23 364	23 102	22 748	22 316	22 043	21 916	21 731	21 510
Қала халқы								
Городское население								
Шығыс Қазақстан облысы	368 465	370 172	372 036	374 064	376 851	379 958	383 345	386 114
Өскемен қ.ә.	137 172	137 892	139 065	139 678	140 644	142 256	143 918	145 608
Курчатов қ.ә.	4 868	5 091	5 312	5 441	5 536	5 690	5 847	5 909
Риддер қ.ә.	25 836	25 646	25 515	25 552	25 655	25 718	25 736	25 662
Семей қ.ә.	139 989	141 148	142 195	143 815	145 514	146 710	148 262	149 633
аудандар								
Аягөз	18 151	18 186	18 161	18 085	18 080	18 219	18 432	18 648
Жарма	4 014	3 961	3 920	3 888	3 857	3 826	3 765	3 623
Зайсан	7 002	7 176	7 228	7 331	7 483	7 624	7 741	7 715
Зырян	22 503	22 247	21 965	21 765	21 611	21 423	21 164	20 858
Шемонаиха	8 930	8 825	8 675	8 509	8 471	8 492	8 480	8 458
Ауыл халқы								
Сельское население								
Шығыс Қазақстан облысы	294 831	293 697	291 512	288 906	286 233	283 875	281 245	277 448
Өскемен қ.ә.	5 504	5 576	5 651	5 688	5 687	5 734	5 759	5 726
Риддер қ.ә.	1 553	1 552	1 550	1 543	1 534	1 522	1 505	1 496
Семей қ.ә.	10 702	10 798	10 829	10 841	10 833	10 816	10 802	10 805
аудандар								
Абай	7 618	7 668	7 702	7 657	7 624	7 665	7 670	7 591
Аягөз	18 838	18 760	18 613	18 505	18 494	18 504	18 407	18 200
Бесқарағай	10 834	10 730	10 622	10 498	10 368	10 251	10 086	9 847
Бородулиха	19 489	19 209	18 940	18 666	18 373	18 178	18 050	17 906
Глубокое	30 692	30 710	30 688	30 769	30 898	30 995	31 018	30 960
Жарма	18 411	18 438	18 335	18 068	17 729	17 470	17 211	16 773
Зайсан	10 490	10 919	11 132	11 297	11 372	11 310	11 222	11 108
Зырян	13 506	13 180	12 899	12 648	12 389	12 132	11 912	11 666
Көкпекті	17 148	16 860	16 434	16 121	15 942	15 789	15 614	15 292
Күршім	15 953	15 658	15 282	14 981	14 706	14 325	13 921	13 561
Катонқарағай	14 952	14 729	14 441	14 175	13 904	13 591	13 253	12 904
Тарбағатай	23 996	23 739	23 410	22 948	22 572	22 224	21 859	21 429
Ұлан	19 333	19 741	19 852	19 888	19 872	19 903	20 060	20 098
Үржар	41 378	41 153	41 059	40 806	40 364	40 042	39 645	39 034
Шемонаиха	14 434	14 277	14 073	13 807	13 572	13 424	13 251	13 052
Әйелдер								
Женщины								
Шығыс Қазақстан облысы	734 176	734 207	733 021	731 594	731 144	731 094	731 152	729 232
Өскемен қ.ә.	172 915	174 126	175 313	175 917	177 271	179 372	181 285	183 046
Курчатов қ.ә.	5 382	5 628	5 858	5 968	6 056	6 194	6 341	6 427
Риддер қ.ә.	31 385	31 121	30 915	30 867	30 861	30 799	30 817	30 784
Семей қ.ә.	174 815	176 060	177 218	178 826	180 281	180 996	182 411	183 569
аудандар								
Абай	7 667	7 677	7 686	7 660	7 674	7 703	7 660	7 558
Аягөз	37 610	37 564	37 342	37 035	36 944	37 074	37 227	37 187
Бесқарағай	11 286	11 092	10 896	10 722	10 575	10 467	10 282	10 001
Бородулиха	20 454	20 167	19 860	19 539	19 243	19 093	18 959	18 784
Глубокое	32 919	32 893	32 860	32 950	33 097	33 168	33 122	33 000
Жарма	22 439	22 317	22 057	21 648	21 150	20 810	20 500	19 978
Зайсан	17 596	18 196	18 547	18 854	19 069	19 088	19 067	18 887
Зырян	41 152	40 433	39 790	39 281	38 776	38 181	37 585	36 979
Көкпекті	17 365	16 978	16 442	16 077	15 885	15 706	15 472	15 060

	2009	2010	2011	2012	2013	2014	2015	2016
Күршім	15 851	15 501	15 097	14 749	14 395	14 000	13 593	13 179
Катонқарағай	15 001	14 782	14 440	14 105	13 746	13 362	12 935	12 474
Тарбағатай	22 959	22 597	22 139	21 616	21 239	20 849	20 354	19 810
Ұлан	20 121	20 430	20 492	20 510	20 446	20 384	20 414	20 340
Үржар	41 597	41 251	41 029	40 694	40 193	39 833	39 385	38 684
Шемонаиха	25 662	25 394	25 040	24 576	24 243	24 015	23 743	23 485
Қала халқы								
Городское население								
Шығыс Қазақстан облысы	434 344	436 229	437 979	439 688	442 287	445 064	448 434	451 033
Өскемен қ.ә.	167 105	168 221	169 326	169 876	171 223	173 292	175 186	176 974
Курчатов қ.ә.	5 382	5 628	5 858	5 968	6 056	6 194	6 341	6 427
Риддер қ.ә.	29 864	29 608	29 405	29 363	29 362	29 308	29 338	29 313
Семей қ.ә.	163 968	165 051	166 162	167 772	169 222	169 939	171 368	172 548
аудандар								
Аягөз	19 468	19 456	19 368	19 183	19 121	19 249	19 465	19 609
Жарма	4 138	4 087	4 019	3 964	3 903	3 843	3 764	3 636
Зайсан	7 572	7 741	7 816	7 927	8 063	8 183	8 274	8 190
Зырян	26 710	26 369	26 049	25 812	25 608	25 342	25 028	24 696
Шемонаиха	10 137	10 068	9 976	9 823	9 729	9 714	9 670	9 640
Ауыл халқы								
Сельское население								
Шығыс Қазақстан облысы	299 832	297 978	295 042	291 906	288 857	286 030	282 718	278 199
Өскемен қ.ә.	5 810	5 905	5 987	6 041	6 048	6 080	6 099	6 072
Риддер қ.ә.	1 521	1 513	1 510	1 504	1 499	1 491	1 479	1 471
Семей қ.ә.	10 847	11 009	11 056	11 054	11 059	11 057	11 043	11 021
аудандар								
Абай	7 667	7 677	7 686	7 660	7 674	7 703	7 660	7 558
Аягөз	18 142	18 108	17 974	17 852	17 823	17 825	17 762	17 578
Бесқарағай	11 286	11 092	10 896	10 722	10 575	10 467	10 282	10 001
Бородулиха	20 454	20 167	19 860	19 539	19 243	19 093	18 959	18 784
Глубокое	32 919	32 893	32 860	32 950	33 097	33 168	33 122	33 000
Жарма	18 301	18 230	18 038	17 684	17 247	16 967	16 736	16 342
Зайсан	10 024	10 455	10 731	10 927	11 006	10 905	10 793	10 697
Зырян	14 442	14 064	13 741	13 469	13 168	12 839	12 557	12 283
Көкпекті	17 365	16 978	16 442	16 077	15 885	15 706	15 472	15 060
Күршім	15 851	15 501	15 097	14 749	14 395	14 000	13 593	13 179
Катонқарағай	15 001	14 782	14 440	14 105	13 746	13 362	12 935	12 474
Тарбағатай	22 959	22 597	22 139	21 616	21 239	20 849	20 354	19 810
Ұлан	20 121	20 430	20 492	20 510	20 446	20 384	20 414	20 340
Үржар	41 597	41 251	41 029	40 694	40 193	39 833	39 385	38 684
Шемонаиха	15 525	15 326	15 064	14 753	14 514	14 301	14 073	13 845

3. ХАЛЫҚТЫҢ САНЫ МЕН ҚҰРАМЫ ЧИСЛЕННОСТЬ И СОСТАВ НАСЕЛЕНИЯ

3.1 Жынысына қарай халық саны Численность населения по полу

жыл басына, адам

на начало года, человек

	Барлық халық			Қала халқы			Ауыл халқы		
	барлығы	ерлер	әйелдер	барлығы	ерлер	әйелдер	барлығы	ерлер	әйелдер
	Все население			Городское население			Сельское население		
	всего	мужчины	женщины	всего	мужчины	женщины	всего	мужчины	женщины
2009									
Шығыс Қазақстан облысы	1 396 871	662 850	734 021	801 145	367 650	433 495	595 726	295 200	300 526
Өскемен қ.ә.	314 813	142 453	172 360	303 588	136 983	166 605	11 225	5 470	5 755
Күрчатов қ.ә.	10 094	4 795	5 299	10 094	4 795	5 299	-	-	-
Риддер қ.ә.	59 038	27 503	31 535	55 956	25 949	30 007	3 082	1 554	1 528
Семей қ.ә.	324 047	149 906	174 141	302 682	139 283	163 399	21 365	10 623	10 742
аудандар									
Абай	15 256	7 597	7 659	-	-	-	15 256	7 597	7 659
Аягөз	74 596	36 964	37 632	37 599	18 106	19 493	36 997	18 858	18 139
Бесқарағай	22 243	10 888	11 355	-	-	-	22 243	10 888	11 355
Бородулиха	40 221	19 640	20 581	-	-	-	40 221	19 640	20 581
Глубокое	63 579	30 656	32 923	-	-	-	63 579	30 656	32 923
Жарма	44 893	22 422	22 471	8 200	4 045	4 155	36 693	18 377	18 316
Зайсан	34 367	17 091	17 276	14 355	6 879	7 476	20 012	10 212	9 800
Зырян	77 838	36 308	41 530	49 507	22 624	26 883	28 331	13 684	14 647
Көкпекті	34 784	17 260	17 524	-	-	-	34 784	17 260	17 524
Күршім	32 074	16 082	15 992	-	-	-	32 074	16 082	15 992
Катонқарағай	30 107	15 043	15 064	-	-	-	30 107	15 043	15 064
Тарбағатай	47 349	24 165	23 184	-	-	-	47 349	24 165	23 184
Ұлан	38 945	19 042	19 903	-	-	-	38 945	19 042	19 903
Үржар	83 337	41 537	41 800	-	-	-	83 337	41 537	41 800
Шемонаиха	49 290	23 498	25 792	19 164	8 986	10 178	30 126	14 512	15 614
2010									
Шығыс Қазақстан облысы	1 398 073	663 742	734 331	804 474	369 280	435 194	593 599	294 462	299 137
Өскемен қ.ә.	316 369	142 900	173 469	304 967	137 362	167 605	11 402	5 538	5 864
Күрчатов қ.ә.	10 406	4 940	5 466	10 406	4 940	5 466	-	-	-
Риддер қ.ә.	58 511	27 275	31 236	55 443	25 722	29 721	3 068	1 553	1 515
Семей қ.ә.	326 965	151 476	175 489	305 230	140 694	164 536	21 735	10 782	10 953
аудандар									
Абай	15 314	7 639	7 675	-	-	-	15 314	7 639	7 675

Жалғасы

Продолжение

	Барлық халық			Қала халқы			Ауыл халқы		
	барлығы	ерлер	әйелдер	барлығы	ерлер	әйелдер	барлығы	ерлер	әйелдер
	Все население			Городское население			Сельское население		
	всего	мужчины	женщины	всего	мужчины	женщины	всего	мужчины	женщины
Аягөз	74 603	37 016	37 587	37 638	18 196	19 442	36 965	18 820	18 145
Бесқарағай	21 997	10 781	11 216	-	-	-	21 997	10 781	11 216
Бородулиха	39 664	19 337	20 327	-	-	-	39 664	19 337	20 327
Глубокое	63 642	30 727	32 915	-	-	-	63 642	30 727	32 915
Жарма	44 835	22 428	22 407	8 106	3 984	4 122	36 729	18 444	18 285
Зайсан	35 808	17 892	17 916	14 794	7 125	7 669	21 014	10 767	10 247
Зырян	76 485	35 712	40 773	48 921	22 384	26 537	27 564	13 328	14 236
Көкпекті	34241	17 036	17 205	-	-	-	34 241	17 036	17 205
Күршім	31 535	15 824	15 711	-	-	-	31 535	15 824	15 711
Катонқарағай	29 799	14 860	14 939	-	-	-	29 799	14 860	14 939
Тарбағатай	46 561	23 826	22 735	-	-	-	46 561	23 826	22 735
Ұлан	39 964	19 624	20 340	-	-	-	39 964	19 624	20 340
Үржар	82 613	41 219	41 394	-	-	-	82 613	41 219	41 394
Шемонаиха	48 761	23 230	25 531	18 969	8 873	10 096	29 792	14 357	15 435
2011									
Шығыс Қазақстан облысы	1 398 078	663 994	734 084	808 328	371 063	437 265	589 750	292 931	296 819
Өскемен қ.ә.	318 818	144 037	174 781	307 259	138 423	168 836	11 559	5 614	5 945
Күрчатов қ.ә.	11 033	5 242	5 791	11 033	5 242	5 791	-	-	-
Риддер қ.ә.	58 127	27 119	31 008	55 065	25 569	29 496	3 062	1 550	1 512
Семей қ.ә.	329 046	152 415	176 631	307 168	141 601	165 567	21 878	10 814	11 064
аудандар									
Абай	15 376	7 698	7 678	-	-	-	15 376	7 698	7 678
Аягөз	74 418	36 876	37 542	37 646	18 176	19 470	36 772	18 700	18 072
Бесқарағай	21 648	10 680	10 968	-	-	-	21 648	10 680	10 968
Бородулиха	39 087	19 081	20 006	-	-	-	39 087	19 081	20 006
Глубокое	63 564	30 693	32 871	-	-	-	63 564	30 693	32 871
Жарма	44 597	22 371	22 226	7 990	3 938	4 052	36 607	18 433	18 174
Зайсан	36 773	18 298	18 475	15 040	7 227	7 813	21 733	11 071	10 662
Зырян	75 234	35 142	40 092	48 310	22 110	26 200	26 924	13 032	13 892
Көкпекті	33 435	16 684	16 751	-	-	-	33 435	16 684	16 751
Күршім	30 783	15 491	15 292	-	-	-	30 783	15 491	15 292
Катонқарағай	29 223	14 597	14 626	-	-	-	29 223	14 597	14 626
Тарбағатай	46 111	23 651	22 460	-	-	-	46 111	23 651	22 460
Ұлан	40 378	19 858	20 520	-	-	-	40 378	19 858	20 520
Үржар	82 195	41 086	41 109	-	-	-	82 195	41 086	41 109
Шемонаиха	48 232	22 975	25 257	18 817	8 777	10 040	29 415	14 198	15 217
2012									
Шығыс Қазақстан облысы	1 395 060	663 103	731 957	811 701	373 009	438 692	583 359	290 094	293 265
Өскемен қ.ә.	321 240	145 396	175 844	309 522	139 707	169 815	11 718	5 689	6 029

Жалғасы

Продолжение

	Барлық халық			Қала халқы			Ауыл халқы		
	барлығы	ерлер	әйелдер	барлығы	ерлер	әйелдер	барлығы	ерлер	әйелдер
	Все население			Городское население			Сельское население		
	всего	мужчины	женщины	всего	мужчины	женщины	всего	мужчины	женщины
Курчатов қ.ә.	11 308	5 383	5 925	11 308	5 383	5 925	-	-	-
Риддер қ.ә.	57 832	27 011	30 821	54 775	25 461	29 314	3 057	1 550	1 507
Семей қ.ә.	331 439	153 633	177 806	309 547	142 789	166 758	21 892	10 844	11 048
аудандар									
Абай	15 400	7 705	7 695	-	-	-	15 400	7 705	7 695
Аягөз	73 814	36 672	37 142	37 413	18 147	19 266	36 401	18 525	17 876
Бесқарағай	21 387	10 564	10 823	-	-	-	21 387	10 564	10 823
Бородулиха	38 514	18 799	19 715	-	-	-	38 514	18 799	19 715
Глубокое	63 532	30 684	32 848	-	-	-	63 532	30 684	32 848
Жарма	44 027	22 138	21 889	7 887	3 901	3 986	36 140	18 237	17 903
Зайсан	37 041	18 422	18 619	15 048	7 229	7 819	21 993	11 193	10 800
Зырян	74 074	34 587	39 487	47 717	21 820	25 897	26 357	12 767	13 590
Көкпекті	32 316	16 183	16 133	-	-	-	32 316	16 183	16 133
Күршім	29 976	15 074	14 902	-	-	-	29 976	15 074	14 902
Катонқарағай	28 539	14 285	14 254	-	-	-	28 539	14 285	14 254
Тарбағатай	44 988	23 169	21 819	-	-	-	44 988	23 169	21 819
Ұлан	40 310	19 845	20 465	-	-	-	40 310	19 845	20 465
Үржар	81 980	41 032	40 948	-	-	-	81 980	41 032	40 948
Шемонаиха	47 343	22 521	24 822	18 484	8 572	9 912	28 859	13 949	14 910
2013									
Шығыс Қазақстан облысы	1 394 068	662 837	731 231	815 803	375 119	440 684	578 265	287 718	290 547
Өскемен қ.ә.	321 326	145 336	175 990	309 587	139 650	169 937	11 739	5 686	6 053
Курчатов қ.ә.	11 510	5 499	6 011	11 510	5 499	6 011	-	-	-
Риддер қ.ә.	58 092	27 179	30 913	55 054	25 642	29 412	3 038	1 537	1 501
Семей қ.ә.	335 524	155 678	179 846	313 626	144 840	168 786	21 898	10 838	11 060
аудандар									
Абай	15 235	7 610	7 625	-	-	-	15 235	7 610	7 625
Аягөз	73 434	36 507	36 927	37 122	18 023	19 099	36 312	18 484	17 828
Бесқарағай	21 054	10 432	10 622	-	-	-	21 054	10 432	10 622
Бородулиха	37 896	18 533	19 363	-	-	-	37 896	18 533	19 363
Глубокое	63 907	30 855	33 052	-	-	-	63 907	30 855	33 052
Жарма	43 180	21 775	21 405	7 817	3 876	3 941	35 363	17 899	17 464
Зайсан	37 924	18 833	19 091	15 469	7 433	8 036	22 455	11 400	11 055
Зырян	73 314	34 238	39 076	47 438	21 709	25 729	25 876	12 529	13 347
Көкпекті	32 081	16 060	16 021	-	-	-	32 081	16 060	16 021
Күршім	29 483	14 888	14 595	-	-	-	29 483	14 888	14 595
Катонқарағай	28 021	14 064	13 957	-	-	-	28 021	14 064	13 957
Тарбағатай	44 141	22 727	21 414	-	-	-	44 141	22 727	21 414
Ұлан	40 486	19 930	20 556	-	-	-	40 486	19 930	20 556
Үржар	81 020	40 581	40 439	-	-	-	81 020	40 581	40 439
Шемонаиха	46 440	22 112	24 328	18 180	8 447	9 733	28 260	13 665	14 595

Жалғасы

Продолжение

	Барлық халық			Қала халқы			Ауыл халқы		
	барлығы	ерлер	әйелдер	барлығы	ерлер	әйелдер	барлығы	ерлер	әйелдер
	Все население			Городское население			Сельское население		
	всего	мужчины	женщины	всего	мужчины	женщины	всего	мужчины	женщины
2014									
Шығыс Қазақстан облысы	1 394 388	663 330	731 058	822 473	378 583	443 890	571 915	284 747	287 168
Өскемен қ.ә.	325 877	147 325	178 552	314 146	141 637	172 509	11 731	5 688	6 043
Курчатов қ.ә.	11 673	5 572	6 101	11 673	5 572	6 101	-	-	-
Риддер қ.ә.	58 007	27 198	30 809	54 979	25 667	29 312	3 028	1 531	1 497
Семей қ.ә.	337 733	157 016	180 717	315 846	146 188	169 658	21 887	10 828	11 059
аудандар									
Абай	15 361	7 637	7 724	-	-	-	15 361	7 637	7 724
Аягөз	73 602	36 640	36 962	37 280	18 136	19 144	36 322	18 504	17 818
Бесқарағай	20 832	10 304	10 528	-	-	-	20 832	10 304	10 528
Бородулиха	37 336	18 213	19 123	-	-	-	37 336	18 213	19 123
Глубокое	64 083	30 942	33 141	-	-	-	64 083	30 942	33 141
Жарма	42 293	21 398	20 895	7 704	3 839	3 865	34 589	17 559	17 030
Зайсан	37 924	18 878	19 046	15 623	7 534	8 089	22 301	11 344	10 957
Зырян	72 238	33 764	38 474	47 000	21 514	25 486	25 238	12 250	12 988
Көкпекті	31 573	15 823	15 750	-	-	-	31 573	15 823	15 750
Күршім	28 719	14 523	14 196	-	-	-	28 719	14 523	14 196
Катонқарағай	27 279	13 743	13 536	-	-	-	27 279	13 743	13 536
Тарбағатай	43 482	22 418	21 064	-	-	-	43 482	22 418	21 064
Ұлан	40 150	19 815	20 335	-	-	-	40 150	19 815	20 335
Үржар	80 094	40 147	39 947	-	-	-	80 094	40 147	39 947
Шемонаиха	46 132	21 974	24 158	18 222	8 496	9 726	27 910	13 478	14 432
2015									
Шығыс Қазақстан облысы	1 395 466	664 336	731 130	827 570	381 333	446 237	567 896	283 003	284 893
Өскемен қ.ә.	328 848	148 656	180 192	316 950	142 875	174 075	11 898	5 781	6 117
Курчатов қ.ә.	12 095	5 808	6 287	12 095	5 808	6 287	-	-	-
Риддер қ.ә.	58 071	27 284	30 787	55 073	25 770	29 303	2 998	1 514	1 484
Семей қ.ә.	339 312	158 036	181 276	317 453	147 232	170 221	21 859	10 804	11 055
аудандар									
Абай	15 375	7 693	7 682	-	-	-	15 375	7 693	7 682
Аягөз	73 992	36 805	37 187	37 656	18 302	19 354	36 336	18 503	17 833
Бесқарағай	20 603	10 198	10 405	-	-	-	20 603	10 198	10 405
Бородулиха	37 206	18 144	19 062	-	-	-	37 206	18 144	19 062
Глубокое	64 243	31 048	33 195	-	-	-	64 243	31 048	33 195
Жарма	41 920	21 193	20 727	7 635	3 813	3 822	34 285	17 380	16 905
Зайсан	38 119	18 990	19 129	15 990	7 713	8 277	22 129	11 277	10 852
Зырян	71 234	33 346	37 888	46 529	21 332	25 197	24 705	12 014	12 691
Көкпекті	31 417	15 754	15 663	-	-	-	31 417	15 754	15 663
Күршім	27 931	14 127	13 804	-	-	-	27 931	14 127	13 804

Жалғасы

Продолжение

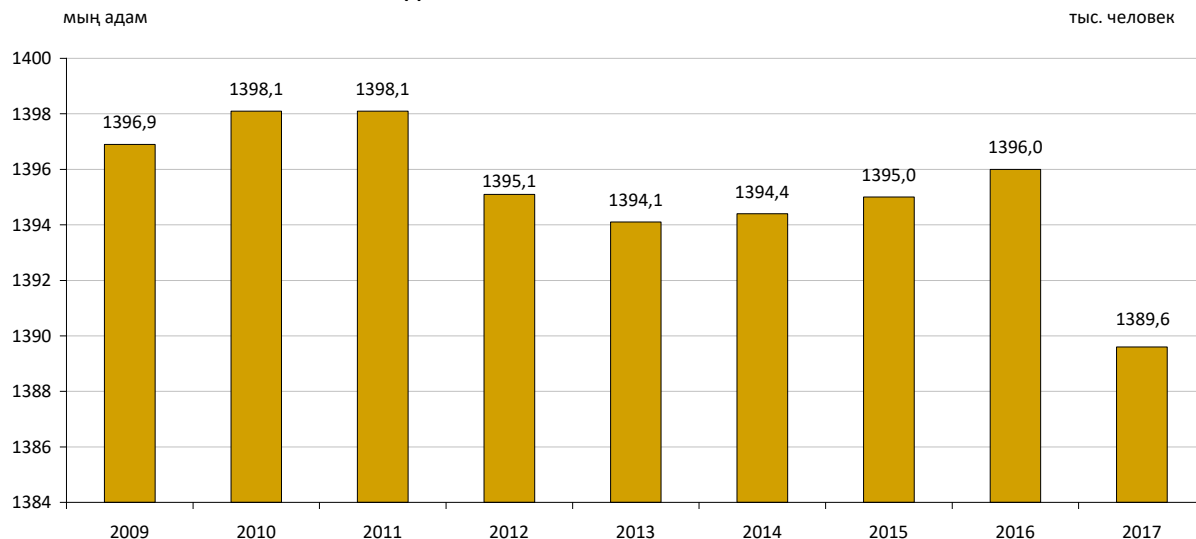
	Барлық халық			Қала халқы			Ауыл халқы		
	барлығы	ерлер	әйелдер	барлығы	ерлер	әйелдер	барлығы	ерлер	әйелдер
	Все население			Городское население			Сельское население		
	всего	мужчины	женщины	всего	мужчины	женщины	всего	мужчины	женщины
Катонқарағай	26 627	13 439	13 188	-	-	-	26 627	13 439	13 188
Тарбағатай	42 663	22 030	20 633	-	-	-	42 663	22 030	20 633
Ұлан	40 424	19 991	20 433	-	-	-	40 424	19 991	20 433
Үржар	79 656	39 936	39 720	-	-	-	79 656	39 936	39 720
Шемонаиха	45 730	21 858	23 872	18 189	8 488	9 701	27 541	13 370	14 171
2016									
Шығыс Қазақстан облысы	1 396 019	664 845	731 174	835 989	385 358	450 631	560 030	279 487	280 543
Өскемен қ.ә.	333 077	150 698	182 379	321 259	144 961	176 298	11 818	5 737	6 081
Курчатов қ.ә.	12 281	5 887	6 394	12 281	5 887	6 394	-	-	-
Риддер қ.ә.	58 045	27 198	30 847	55 074	25 701	29 373	2 971	1 497	1 474
Семей қ.ә.	343 638	160 093	183 545	321 806	149 292	172 514	21 832	10 801	11 031
аудандар									
Абай	15 286	7 648	7 638	-	-	-	15 286	7 648	7 638
Аягөз	74 139	36 872	37 267	38 137	18 561	19 576	36 002	18 311	17 691
Бесқарағай	20 133	9 974	10 159	-	-	-	20 133	9 974	10 159
Бородулиха	36 812	17 955	18 857	-	-	-	36 812	17 955	18 857
Глубокое	64 037	30 988	33 049	-	-	-	64 037	30 988	33 049
Жарма	41 032	20 759	20 273	7 425	3 718	3 707	33 607	17 041	16 566
Зайсан	37 940	18 936	19 004	16 040	7 769	8 271	21 900	11 167	10 733
Зырян	70 089	32 807	37 282	45 855	20 996	24 859	24 234	11 811	12 423
Көкпекті	30 754	15 474	15 280	-	-	-	30 754	15 474	15 280
Күршім	27 098	13 715	13 383	-	-	-	27 098	13 715	13 383
Катонқарағай	25 748	13 066	12 682	-	-	-	25 748	13 066	12 682
Тарбағатай	41 763	21 689	20 074	-	-	-	41 763	21 689	20 074
Ұлан	40 524	20 128	20 396	-	-	-	40 524	20 128	20 396
Үржар	78 405	39 354	39 051	-	-	-	78 405	39 354	39 051
Шемонаиха	45 218	21 604	23 614	18 112	8 473	9 639	27 106	13 131	13 975
2017									
Шығыс Қазақстан облысы	1 389 568	662 279	727 289	838 305	386 870	451 435	551 263	275 409	275 854
Өскемен қ.ә.	335 683	151 970	183 713	323 906	146 256	177 650	11 777	5 714	6 063
Курчатов қ.ә.	12 390	5 930	6 460	12 390	5 930	6 460	-	-	-
Риддер қ.ә.	57 840	27 118	30 722	54 876	25 623	29 253	2 964	1 495	1 469
Семей қ.ә.	344 376	160 783	183 593	322 554	149 973	172 581	21 822	10 810	11 012
аудандар									
Абай	15 011	7 533	7 478	-	-	-	15 011	7 533	7 478
Аягөз	73 931	36 824	37 107	38 378	18 736	19 642	35 553	18 088	17 465
Бесқарағай	19 563	9 720	9 843	-	-	-	19 563	9 720	9 843
Бородулиха	36 568	17 856	18 712	-	-	-	36 568	17 856	18 712
Глубокое	63 883	30 931	32 952	-	-	-	63 883	30 931	32 952
Жарма	39 717	20 034	19 683	7 094	3 529	3 565	32 623	16 505	16 118

Жалғасы

Продолжение

	Барлық халық			Қала халқы			Ауыл халқы		
	барлығы	ерлер	әйелдер	барлығы	ерлер	әйелдер	барлығы	ерлер	әйелдер
	Все население			Городское население			Сельское население		
	всего	мужчины	женщины	всего	мужчины	женщины	всего	мужчины	женщины
Зайсан	37 480	18 710	18 770	15 770	7 660	8 110	21 710	11 050	10 660
Зырян	68 917	32 241	36 676	45 253	20 719	24 534	23 664	11 522	12 142
Көкпекті	29 949	15 109	14 840	-	-	-	29 949	15 109	14 840
Күршім	26 382	13 408	12 974	-	-	-	26 382	13 408	12 974
Катонқарағай	25 009	12 743	12 266	-	-	-	25 009	12 743	12 266
Тарбағатай	40 715	21 169	19 546	-	-	-	40 715	21 169	19 546
Ұлан	40 352	20 068	20 284	-	-	-	40 352	20 068	20 284
Үржар	77 031	38 715	38 316	-	-	-	77 031	38 715	38 316
Шемонаиха	44 771	21 417	23 354	18 084	8 444	9 640	26 687	12 973	13 714

ШҚО халқы санының серпіні
Динамика численности населения ВКО



3.2 Халықтың негізгі жас топтары бойынша саны
Численность населения по основным возрастным группам

жыл басына, адам

на начало года, человек

	Барлығы			Ерлер			Әйелдер		
	0-14	15-64	65 +	0-14	15-64	65 +	0-14	15-64	65 +
	Всего			Мужчины			Женщины		
	0-14	15-64	65 +	0-14	15-64	65 +	0-14	15-64	65 +

Барлық халық
Все население
2009

Шығыс Қазақстан

облысы	269 231	988 759	138 881	138 107	476 878	47 865	131 124	511 881	91 016
Өскемен қ.ә.	45 526	233 604	35 683	23 211	107 633	11 609	22 315	125 971	24 074
Курчатов қ.ә.	1 806	7 680	608	931	3 689	175	875	3 991	433
Риддер қ.ә.	9 102	41 953	7 983	4 742	20 201	2 560	4 360	21 752	5 423
Семей қ.ә.	60 180	236 611	27 256	30 994	109 854	9 058	29 186	126 757	18 198
аудандар									
Абай	4 329	9 769	1 158	2 115	5 033	449	2 214	4 736	709
Аягөз	20 643	49 421	4 532	10 529	24 660	1 775	10 114	24 761	2 757
Бесқарағай	4 931	14 911	2 401	2 497	7 515	876	2 434	7 396	1 525
Бородулиха	8 236	28 066	3 919	4 273	13 993	1 374	3 963	14 073	2 545
Глубокое	10 058	45 130	8 391	5 232	22 476	2 948	4 826	22 654	5 443
Жарма	10 916	30 430	3 547	5 664	15 457	1 301	5 252	14 973	2 246
Зайсан	9 123	22 505	2 739	4 648	11 322	1 121	4 475	11 183	1 618
Зырян	12 742	53 772	11 324	6 453	26 135	3 720	6 289	27 637	7 604
Көкпекті	7 370	24 045	3 369	3 780	12 228	1 252	3 590	11 817	2 117
Күршім	7 590	21 694	2 790	3 889	11 096	1 097	3 701	10 598	1 693
Катонқарағай	6 666	20 365	3 076	3 468	10 445	1 130	3 198	9 920	1 946
Тарбағатай	13 445	30 606	3 298	6 915	15 964	1 286	6 530	14 642	2 012
Ұлан	7 154	27 771	4 020	3 685	13 856	1 501	3 469	13 915	2 519
Үржар	21 144	55 961	6 232	10 862	28 251	2 424	10 282	27 710	3 808
Шемонаиха	8 270	34 465	6 555	4 219	17 070	2 209	4 051	17 395	4 346

2010**Шығыс Қазақстан**

облысы	271 782	992 087	134 204	139 299	478 499	45 944	132 483	513 588	88 260
Өскемен қ.ә.	46 681	235 108	34 580	23 770	108 028	11 102	22 911	127 080	23 478
Курчатов қ.ә.	1 932	7 878	596	973	3 796	171	959	4 082	425
Риддер қ.ә.	9 195	41 702	7 614	4 769	20 078	2 428	4 426	21 624	5 186
Семей қ.ә.	61 083	239 178	26 704	31 527	111 110	8 839	29 556	128 068	17 865
аудандар									
Абай	4 319	9 856	1 139	2 120	5 076	443	2 199	4 780	696
Аягөз	20 859	49 293	4 451	10 610	24 668	1 738	10 249	24 625	2 713
Бесқарағай	4 862	14 847	2 288	2 472	7 486	823	2 390	7 361	1 465

	Барлығы			Ерлер			Әйелдер		
	0-14	15-64	65 +	0-14	15-64	65 +	0-14	15-64	65 +
	Всего			Мужчины			Женщины		
	0-14	15-64	65 +	0-14	15-64	65 +	0-14	15-64	65 +
Бородулиха	8 158	27 786	3 720	4 223	13 834	1 280	3 935	13 952	2 440
Глубокое	10 243	45 315	8 084	5 303	22 584	2 840	4 940	22 731	5 244
Жарма	11 021	30 389	3 425	5 701	15 479	1 248	5 320	14 910	2 177
Зайсан	9 330	23 751	2 727	4 772	11 995	1 125	4 558	11 756	1 602
Зырян	12 604	53 184	10 697	6 373	25 874	3 465	6 231	27 310	7 232
Көкпекті	7 236	23 814	3 191	3 704	12 142	1 190	3 532	11 672	2 001
Күршім	7 427	21 461	2 647	3 795	10 993	1 036	3 632	10 468	1 611
Катонқарағай	6 528	20 343	2 928	3 391	10 410	1 059	3 137	9 933	1 869
Тарбағатай	13 268	30 117	3 176	6 814	15 777	1 235	6 454	14 340	1 941
Ұлан	7 963	28 110	3 891	4 060	14 106	1 458	3 903	14 004	2 433
Үржар	20 837	55 682	6 094	10 730	28 131	2 358	10 107	27 551	3 736
Шемонаиха	8 236	34 273	6 252	4 192	16 932	2 106	4 044	17 341	4 146
2011									
Шығыс Қазақстан облысы	275 471	992 133	130 474	141 087	478 404	44 503	134 384	513 729	85 971
Өскемен қ.ә.	48 526	236 577	33 715	24 722	108 602	10 713	23 804	127 975	23 002
Күрчатов қ.ә.	2 141	8 272	620	1 079	3 979	184	1 062	4 293	436
Риддер қ.ә.	9 289	41 478	7 360	4 783	19 992	2 344	4 506	21 486	5 016
Семей қ.ә.	62 216	240 513	26 317	31 991	111 704	8 720	30 225	128 809	17 597
аудандар									
Абай	4 355	9 873	1 148	2 157	5 094	447	2 198	4 779	701
Аягөз	20 937	48 994	4 487	10 626	24 486	1 764	10 311	24 508	2 723
Бесқарағай	4 786	14 703	2 159	2 438	7 466	776	2 348	7 237	1 383
Бородулиха	8 104	27 421	3 562	4 194	13 670	1 217	3 910	13 751	2 345
Глубокое	10 405	45 405	7 754	5 400	22 570	2 723	5 005	22 835	5 031
Жарма	11 097	30 215	3 285	5 757	15 431	1 183	5 340	14 784	2 102
Зайсан	9 585	24 500	2 688	4 882	12 318	1 098	4 703	12 182	1 590
Зырян	12 551	52 487	10 196	6 329	25 525	3 288	6 222	26 962	6 908
Көкпекті	7 088	23 319	3 028	3 623	11 940	1 121	3 465	11 379	1 907
Күршім	7 342	20 899	2 542	3 792	10 707	992	3 550	10 192	1 550
Катонқарағай	6 341	20 105	2 777	3 322	10 288	987	3 019	9 817	1 790
Тарбағатай	13 293	29 734	3 084	6 844	15 601	1 206	6 449	14 133	1 878
Ұлан	8 376	28 233	3 769	4 251	14 190	1 417	4 125	14 043	2 352
Үржар	20 787	55 389	6 019	10 694	28 062	2 330	10 093	27 327	3 689
Шемонаиха	8 252	34 016	5 964	4 203	16 779	1 993	4 049	17 237	3 971
2012									
Шығыс Қазақстан облысы	279 138	986 476	129 446	142 980	476 104	44 019	136 158	510 372	85 427
Өскемен қ.ә.	50 425	236 975	33 840	25 740	108 925	10 731	24 685	128 050	23 109
Күрчатов қ.ә.	2 237	8 426	645	1 124	4 064	195	1 113	4 362	450
Риддер қ.ә.	9 420	41 188	7 224	4 847	19 882	2 282	4 573	21 306	4 942
Семей қ.ә.	63 951	241 079	26 409	32 865	111 988	8 780	31 086	129 091	17 629
аудандар									
Абай	4 311	9 920	1 169	2 140	5 119	446	2 171	4 801	723
Аягөз	20 856	48 468	4 490	10 608	24 295	1 769	10 248	24 173	2 721
Бесқарағай	4 799	14 504	2 084	2 455	7 371	738	2 344	7 133	1 346
Бородулиха	8 017	26 976	3 521	4 142	13 443	1 214	3 875	13 533	2 307
Глубокое	10 626	45 281	7 625	5 506	22 514	2 664	5 120	22 767	4 961
Жарма	11 099	29 710	3 218	5 799	15 167	1 172	5 300	14 543	2 046
Зайсан	9 695	24 681	2 665	4 957	12 389	1 076	4 738	12 292	1 589
Зырян	12 575	51 592	9 907	6 335	25 128	3 124	6 240	26 464	6 783
Көкпекті	6 932	22 483	2 901	3 541	11 577	1 065	3 391	10 906	1 836
Күршім	7 273	20 195	2 508	3 727	10 376	971	3 546	9 819	1 537
Катонқарағай	6 136	19 734	2 669	3 207	10 129	949	2 929	9 605	1 720
Тарбағатай	13 227	28 791	2 970	6 834	15 168	1 167	6 393	13 623	1 803
Ұлан	8 455	28 087	3 768	4 305	14 124	1 416	4 150	13 963	2 352
Үржар	20 929	55 052	5 999	10 689	28 043	2 300	10 240	27 009	3 699
Шемонаиха	8 175	33 334	5 834	4 159	16 402	1 960	4 016	16 932	3 874
2013									
Шығыс Қазақстан облысы	285 000	977 880	131 188	146 017	472 117	44 703	138 983	505 763	86 485
Өскемен қ.ә.	52 584	234 206	34 536	26 834	107 601	10 901	25 750	126 605	23 635
Күрчатов қ.ә.	2 299	8 518	693	1 170	4 111	218	1 129	4 407	475
Риддер қ.ә.	9 741	41 100	7 251	5 012	19 882	2 285	4 729	21 218	4 966
Семей қ.ә.	66 743	241 540	27 241	34 366	112 155	9 157	32 377	129 385	18 084

Жалғасы

Продолжение

	Барлығы			Ерлер			Әйелдер		
	0-14	15-64	65 +	0-14	15-64	65 +	0-14	15-64	65 +
	Всего			Мужчины			Женщины		
	0-14	15-64	65 +	0-14	15-64	65 +	0-14	15-64	65 +
аудандар									
Абай	4 229	9 834	1 172	2 099	5 073	438	2 130	4 761	734
Аягөз	20 936	47 899	4 599	10 627	24 058	1 822	10 309	23 841	2 777
Бесқарағай	4 800	14 154	2 100	2 489	7 195	748	2 311	6 959	1 352
Бородулиха	7 908	26 450	3 538	4 081	13 225	1 227	3 827	13 225	2 311
Глубокое	10 871	45 260	7 776	5 577	22 542	2 736	5 294	22 718	5 040
Жарма	11 046	28 882	3 252	5 766	14 796	1 213	5 280	14 086	2 039
Зайсан	10 047	25 181	2 696	5 140	12 615	1 078	4 907	12 566	1 618
Зырян	12 683	50 786	9 845	6 406	24 717	3 115	6 277	26 069	6 730
Көкпекті	6 993	22 191	2 897	3 559	11 437	1 064	3 434	10 754	1 833
Күршім	7 222	19 756	2 505	3 705	10 206	977	3 517	9 550	1 528
Катонқарағай	6 037	19 357	2 627	3 151	9 980	933	2 886	9 377	1 694
Тарбағатай	13 146	28 110	2 885	6 778	14 844	1 105	6 368	13 266	1 780
Ұлан	8 583	28 074	3 829	4 391	14 102	1 437	4 192	13 972	2 392
Үржар	20 930	54 151	5 939	10 682	27 625	2 274	10 248	26 526	3 665
Шемонаиха	8 202	32 431	5 807	4 184	15 953	1 975	4 018	16 478	3 832
2014									
Шығыс Қазақстан облысы	290 923	969 530	133 935	149 140	468 480	45 710	141 783	501 050	88 225
Өскемен қ.ә.	55 475	234 981	35 421	28 346	107 750	11 229	27 129	127 231	24 192
Курчатов қ.ә.	2 370	8 552	751	1 193	4 128	251	1 177	4 424	500
Риддер қ.ә.	10 017	40 694	7 296	5 168	19 744	2 286	4 849	20 950	5 010
Семей қ.ә.	69 253	240 365	28 115	35 754	111 833	9 429	33 499	128 532	18 686
аудандар									
Абай	4 246	9 886	1 229	2 098	5 094	445	2 148	4 792	784
Аягөз	21 200	47 631	4 771	10 776	23 978	1 886	10 424	23 653	2 885
Бесқарағай	4 808	13 890	2 134	2 486	7 053	765	2 322	6 837	1 369
Бородулиха	7 826	25 883	3 627	4 000	12 947	1 266	3 826	12 936	2 361
Глубокое	11 154	45 091	7 838	5 681	22 528	2 733	5 473	22 563	5 105
Жарма	10 977	28 050	3 266	5 750	14 431	1 217	5 227	13 619	2 049
Зайсан	10 133	25 085	2 706	5 208	12 570	1 100	4 925	12 515	1 606
Зырян	12 661	49 774	9 803	6 388	24 261	3 115	6 273	25 513	6 688
Көкпекті	7 015	21 601	2 957	3 569	11 177	1 077	3 446	10 424	1 880
Күршім	7 158	19 030	2 531	3 656	9 885	982	3 502	9 145	1 549
Катонқарағай	5 873	18 768	2 638	3 074	9 720	949	2 799	9 048	1 689
Тарбағатай	13 028	27 520	2 934	6 741	14 542	1 135	6 287	12 978	1 799
Ұлан	8 545	27 730	3 875	4 317	14 020	1 478	4 228	13 710	2 397
Үржар	20 893	53 145	6 056	10 660	27 174	2 313	10 233	25 971	3 743
Шемонаиха	8 291	31 854	5 987	4 275	15 645	2 054	4 016	16 209	3 933
2015									
Шығыс Қазақстан облысы	298 159	960 129	137 178	152 804	464 416	47 116	145 355	495 713	90 062
Өскемен қ.ә.	58 582	233 874	36 392	29 888	107 214	11 554	28 694	126 660	24 838
Курчатов қ.ә.	2 541	8 760	794	1 280	4 254	274	1 261	4 506	520
Риддер қ.ә.	10 319	40 412	7 340	5 339	19 626	2 319	4 980	20 786	5 021
Семей қ.ә.	71 638	238 540	29 134	36 900	111 305	9 831	34 738	127 235	19 303
аудандар									
Абай	4 248	9 853	1 274	2 138	5 093	462	2 110	4 760	812
Аягөз	21 750	47 339	4 903	11 047	23 858	1 900	10 703	23 481	3 003
Бесқарағай	4 755	13 675	2 173	2 468	6 961	769	2 287	6 714	1 404
Бородулиха	7 920	25 549	3 737	4 031	12 786	1 327	3 889	12 763	2 410
Глубокое	11 468	44 649	8 126	5 848	22 351	2 849	5 620	22 298	5 277
Жарма	11 116	27 539	3 265	5 836	14 110	1 247	5 280	13 429	2 018
Зайсан	10 284	25 062	2 773	5 283	12 565	1 142	5 001	12 497	1 631
Зырян	12 619	48 758	9 857	6 387	23 784	3 175	6 232	24 974	6 682
Көкпекті	7 199	21 262	2 956	3 675	10 982	1 097	3 524	10 280	1 859
Күршім	7 090	18 307	2 534	3 623	9 510	994	3 467	8 797	1 540
Катонқарағай	5 736	18 294	2 597	2 991	9 508	940	2 745	8 786	1 657
Тарбағатай	12 900	26 761	3 002	6 722	14 135	1 173	6 178	12 626	1 829
Ұлан	8 643	27 801	3 980	4 347	14 102	1 542	4 296	13 699	2 438
Үржар	20 998	52 428	6 230	10 694	26 875	2 367	10 304	25 553	3 863
Шемонаиха	8 353	31 266	6 111	4 307	15 397	2 154	4 046	15 869	3 957
2016									
Шығыс Қазақстан облысы	304 396	947 976	143 647	155 866	459 058	49 921	148 530	488 918	93 726
Өскемен қ.ә.	61 614	233 419	38 044	31 466	107 035	12 197	30 148	126 384	25 847

Жалғасы

Продолжение

	Барлығы			Ерлер			Әйелдер		
	0-14	15-64	65 +	0-14	15-64	65 +	0-14	15-64	65 +
	Всего			Мужчины			Женщины		
	0-14	15-64	65 +	0-14	15-64	65 +	0-14	15-64	65 +
Курчатов қ.ә.	2 635	8 749	897	1 324	4 242	321	1 311	4 507	576
Риддер қ.ә.	10 613	39 570	7 862	5 413	19 231	2 554	5 200	20 339	5 308
Семей қ.ә.	74 182	239 260	30 196	38 160	111 738	10 195	36 022	127 522	20 001
аудандар									
Абай	4 278	9 624	1 384	2 134	4 999	515	2 144	4 625	869
Аягөз	22 250	46 676	5 213	11 321	23 553	1 998	10 929	23 123	3 215
Бесқарағай	4 705	13 118	2 310	2 429	6 723	822	2 276	6 395	1 488
Бородулиха	7 836	24 921	4 055	3 957	12 527	1 471	3 879	12 394	2 584
Глубокое	11 624	44 046	8 367	5 962	22 049	2 977	5 662	21 997	5 390
Жарма	11 128	26 492	3 412	5 861	13 574	1 324	5 267	12 918	2 088
Зайсан	10 388	24 559	2 993	5 335	12 354	1 247	5 053	12 205	1 746
Зырян	12 530	47 502	10 057	6 359	23 162	3 286	6 171	24 340	6 771
Көкпекті	7 124	20 492	3 138	3 637	10 633	1 204	3 487	9 859	1 934
Күршім	6 975	17 498	2 625	3 539	9 125	1 051	3 436	8 373	1 574
Катонқарағай	5 530	17 445	2 773	2 860	9 168	1 038	2 670	8 277	1 735
Тарбағатай	12 847	25 683	3 233	6 690	13 731	1 268	6 157	11 952	1 965
Ұлан	8 809	27 607	4 108	4 460	14 040	1 628	4 349	13 567	2 480
Үржар	20 984	50 748	6 673	10 671	26 092	2 591	10 313	24 656	4 082
Шемонаиха	8 344	30 567	6 307	4 288	15 082	2 234	4 056	15 485	4 073

2017

Шығыс Қазақстан

облысы	309 309	932 507	147 752	158 611	452 241	51 427	150 698	480 266	96 325
Өскемен қ.ә.	64 514	231 807	39 362	33 077	106 277	12 616	31 437	125 530	26 746
Курчатов қ.ә.	2 687	8 746	957	1 342	4 243	345	1 345	4 503	612
Риддер қ.ә.	10 838	38 883	8 119	5 529	18 921	2 668	5 309	19 962	5 451
Семей қ.ә.	76 313	236 872	31 191	39 167	111 099	10 517	37 146	125 773	20 674
аудандар									
Абай	4 173	9 435	1 403	2 101	4 922	510	2 072	4 513	893
Аягөз	22 520	46 078	5 333	11 497	23 278	2 049	11 023	22 800	3 284
Бесқарағай	4 626	12 656	2 281	2 392	6 509	819	2 234	6 147	1 462
Бородулиха	7 880	24 507	4 181	3 987	12 340	1 529	3 893	12 167	2 652
Глубокое	11 763	43 490	8 630	6 032	21 792	3 107	5 731	21 698	5 523
Жарма	11 058	25 142	3 517	5 820	12 843	1 371	5 238	12 299	2 146
Зайсан	10 232	24 182	3 066	5 227	12 203	1 280	5 005	11 979	1 786
Зырян	12 455	46 154	10 308	6 338	22 541	3 362	6 117	23 613	6 946
Көкпекті	7 053	19 721	3 175	3 604	10 272	1 233	3 449	9 449	1 942
Күршім	6 926	16 800	2 656	3 532	8 807	1 069	3 394	7 993	1 587
Катонқарағай	5 342	16 842	2 825	2 791	8 892	1 060	2 551	7 950	1 765
Тарбағатай	12 744	24 727	3 244	6 621	13 266	1 282	6 123	11 461	1 962
Ұлан	8 879	27 285	4 188	4 521	13 878	1 669	4 358	13 407	2 519
Үржар	20 984	49 220	6 827	10 732	25 333	2 650	10 252	23 887	4 177
Шемонаиха	8 322	29 960	6 489	4 301	14 825	2 291	4 021	15 135	4 198

Жалғасы

Продолжение

	Барлығы			Ерлер			Әйелдер		
	0-14	15-64	65 +	0-14	15-64	65 +	0-14	15-64	65 +
	Всего			Мужчины			Женщины		
	0-14	15-64	65 +	0-14	15-64	65 +	0-14	15-64	65 +

Қала халқы

Городское население

2009

Шығыс Қазақстан

облысы	136 004	582 833	82 308	69 782	271 000	26 868	66 222	311 833	55 440
Өскемен қ.ә.	43 388	225 428	34 772	22 129	103 579	11 275	21 259	121 849	23 497
Курчатов қ.ә.	1 806	7 680	608	931	3 689	175	875	3 991	433
Риддер қ.ә.	8 605	39 771	7 580	4 486	19 059	2 404	4 119	20 712	5 176
Семей қ.ә.	55 389	221 768	25 525	28 563	102 312	8 408	26 826	119 456	17 117
аудандар									
Аягөз	10 180	25 150	2 269	5 189	12 072	845	4 991	13 078	1 424
Жарма	2 057	5 562	581	1 052	2 792	201	1 005	2 770	380
Зайсан	3 594	9 604	1 157	1 815	4 601	463	1 779	5 003	694
Зырян	7 798	34 377	7 332	3 990	16 346	2 288	3 808	18 031	5 044
Шемонаиха	3 187	13 493	2 484	1 627	6 550	809	1 560	6 943	1 675

2010

Шығыс Қазақстан

облысы	138 675	586 056	79 743	71 196	272 284	25 800	67 479	313 772	53 943
--------	---------	---------	--------	--------	---------	--------	--------	---------	--------

Жалғасы

Продолжение

	Барлығы			Ерлер			Әйелдер		
	0-14	15-64	65 +	0-14	15-64	65 +	0-14	15-64	65 +
	Всего			Мужчины			Женщины		
	0-14	15-64	65 +	0-14	15-64	65 +	0-14	15-64	65 +
Өскемен қ.ә.	44 498	226 783	33 686	22 682	103 906	10 774	21 816	122 877	22 912
Құрчатов қ.ә.	1 932	7 878	596	973	3 796	171	959	4 082	425
Риддер қ.ә.	8 739	39 495	7 209	4 538	18 916	2 268	4 201	20 579	4 941
Семей қ.ә.	56 346	223 894	24 990	29 145	103 355	8 194	27 201	120 539	16 796
аудандар									
Аягөз	10 457	24 965	2 216	5 342	12 028	826	5 115	12 937	1 390
Жарма	2 056	5 499	551	1 051	2 744	189	1 005	2 755	362
Зайсан	3 661	9 983	1 150	1 857	4 800	468	1 804	5 183	682
Зырян	7 788	34 164	6 969	3 984	16 256	2 144	3 804	17 908	4 825
Шемонаиха	3 198	13 395	2 376	1 624	6 483	766	1 574	6 912	1 610
2011									
Шығыс Қазақстан облысы	142 253	588 137	77 938	72 860	273 092	25 111	69 393	315 045	52 827
Өскемен қ.ә.	46 294	228 132	32 833	23 608	104 426	10 389	22 686	123 706	22 444
Құрчатов қ.ә.	2 141	8 272	620	1 079	3 979	184	1 062	4 293	436
Риддер қ.ә.	8 877	39 251	6 937	4 578	18 819	2 172	4 299	20 432	4 765
Семей қ.ә.	57 461	225 089	24 618	29 607	103 911	8 083	27 854	121 178	16 535
аудандар									
Аягөз	10 620	24 774	2 252	5 429	11 890	857	5 191	12 884	1 395
Жарма	2 042	5 440	508	1 032	2 732	174	1 010	2 708	334
Зайсан	3 765	10 113	1 162	1 901	4 866	460	1 864	5 247	702
Зырян	7 806	33 784	6 720	3 977	16 069	2 064	3 829	17 715	4 656
Шемонаиха	3 247	13 282	2 288	1 649	6 400	728	1 598	6 882	1 560
2012									
Шығыс Қазақстан облысы	146 296	587 581	77 824	74 976	273 028	25 005	71 320	314 553	52 819
Өскемен қ.ә.	48 102	228 454	32 966	24 567	104 732	10 408	23 535	123 722	22 558
Құрчатов қ.ә.	2 237	8 426	645	1 124	4 064	195	1 113	4 362	450
Риддер қ.ә.	9 022	38 967	6 786	4 642	18 716	2 103	4 380	20 251	4 683
Семей қ.ә.	59 222	225 617	24 708	30 501	104 139	8 149	28 721	121 478	16 559
аудандар									
Аягөз	10 720	24 449	2 244	5 504	11 785	858	5 216	12 664	1 386
Жарма	2 045	5 336	506	1 044	2 686	171	1 001	2 650	335
Зайсан	3 855	10 045	1 148	1 960	4 831	438	1 895	5 214	710
Зырян	7 836	33 329	6 552	3 992	15 868	1 960	3 844	17 461	4 592
Шемонаиха	3 257	12 958	2 269	1 642	6 207	723	1 615	6 751	1 546
2013									
Шығыс Қазақстан облысы	152 328	584 161	79 314	78 133	271 407	25 579	74 195	312 754	53 735
Өскемен қ.ә.	50 236	225 710	33 641	25 655	103 417	10 578	24 581	122 293	23 063
Құрчатов қ.ә.	2 299	8 518	693	1 170	4 111	218	1 129	4 407	475
Риддер қ.ә.	9 375	38 895	6 784	4 820	18 725	2 097	4 555	20 170	4 687
Семей қ.ә.	62 076	226 083	25 467	32 032	104 323	8 485	30 044	121 760	16 982
аудандар									
Аягөз	10 858	23 980	2 284	5 552	11 588	883	5 306	12 392	1 401
Жарма	2 079	5 249	489	1 064	2 638	174	1 015	2 611	315
Зайсан	4 083	10 211	1 175	2 076	4 907	450	2 007	5 304	725
Зырян	7 994	32 944	6 500	4 083	15 670	1 956	3 911	17 274	4 544
Шемонаиха	3 328	12 571	2 281	1 681	6 028	738	1 647	6 543	1 543
2014									
Шығыс Қазақстан облысы	158 759	582 432	81 282	81 620	270 709	26 254	77 139	311 723	55 028
Өскемен қ.ә.	53 143	226 514	34 489	27 183	103 560	10 894	25 960	122 954	23 595
Құрчатов қ.ә.	2 370	8 552	751	1 193	4 128	251	1 177	4 424	500
Риддер қ.ә.	9 688	38 508	6 783	4 999	18 591	2 077	4 689	19 917	4 706
Семей қ.ә.	64 640	224 904	26 302	33 443	104 009	8 736	31 197	120 895	17 566
аудандар									
Аягөз	11 143	23 757	2 380	5 699	11 524	913	5 444	12 233	1 467
Жарма	2 094	5 119	491	1 093	2 568	178	1 001	2 551	313
Зайсан	4 236	10 206	1 181	2 167	4 914	453	2 069	5 292	728
Зырян	8 039	32 429	6 532	4 102	15 444	1 968	3 937	16 985	4 564
Шемонаиха	3 406	12 443	2 373	1 741	5 971	784	1 665	6 472	1 589
2015									
Шығыс Қазақстан облысы	165 603	578 584	83 383	84 978	269 291	27 064	80 625	309 293	56 319
Өскемен қ.ә.	56 217	225 370	35 363	28 690	103 015	11 170	27 527	122 355	24 193

Жалғасы

Продолжение

	Барлығы			Ерлер			Әйелдер		
	0-14	15-64	65 +	0-14	15-64	65 +	0-14	15-64	65 +
	Всего			Мужчины			Женщины		
	0-14	15-64	65 +	0-14	15-64	65 +	0-14	15-64	65 +
Курчатов қ.ә.	2 541	8 760	794	1 280	4 254	274	1 261	4 506	520
Риддер қ.ә.	10 025	38 255	6 793	5 189	18 483	2 098	4 836	19 772	4 695
Семей қ.ә.	67 036	223 203	27 214	34 590	103 547	9 095	32 446	119 656	18 119
аудандар									
Аягөз	11 720	23 474	2 462	5 992	11 393	917	5 728	12 081	1 545
Жарма	2 100	5 023	512	1 090	2 525	198	1 010	2 498	314
Зайсан	4 416	10 349	1 225	2 240	4 997	476	2 176	5 352	749
Зырян	8 068	31 870	6 591	4 123	15 191	2 018	3 945	16 679	4 573
Шемонаиха	3 480	12 280	2 429	1 784	5 886	818	1 696	6 394	1 611

2016

Шығыс Қазақстан

облысы	172 421	576 581	86 987	88 383	268 517	28 458	84 038	308 064	58 529
Өскемен қ.ә.	59 326	22 5012	36 921	30 321	102 865	11 775	29 005	122 147	25 146
Курчатов қ.ә.	2 635	8 749	897	1 324	4 242	321	1 311	4 507	576
Риддер қ.ә.	10 353	37 461	7 260	5 279	18 119	2 303	5 074	19 342	4 957
Семей қ.ә.	69 635	223 983	28 188	35 873	104 001	9 418	33 762	119 982	18 770
аудандар									
Аягөз	12 319	23 171	2 647	6 324	11 264	973	5 995	11 907	1 674
Жарма	2 069	4 830	526	1 073	2 431	214	996	2 399	312
Зайсан	4 561	10 143	1 336	2 299	4 948	522	2 262	5 195	814
Зырян	8 017	31 104	6 734	4 097	14 806	2 093	3 920	16 298	4 641
Шемонаиха	3 506	12 128	2 478	1 793	5 841	839	1 713	6 287	1 639

2017

Шығыс Қазақстан

облысы	178 095	570 391	89 819	91 342	266 154	29 374	86 753	304 237	60 445
Өскемен қ.ә.	62 227	223 510	38 169	31 955	102 137	12 164	30 272	121 373	26 005
Курчатов қ.ә.	2 687	8 746	957	1 342	4 243	345	1 345	4 503	612
Риддер қ.ә.	10 607	36 781	7 488	5 410	17 810	2 403	5 197	18 971	5 085
Семей қ.ә.	71 840	221 607	29 107	36 898	103 361	9 714	34 942	118 246	19 393
аудандар									
Аягөз	12 735	22 933	2 710	6 568	11 177	991	6 167	11 756	1 719
Жарма	2 016	4 519	559	1 043	2 256	230	973	2 263	329
Зайсан	4 424	9 982	1 364	2 216	4 908	536	2 208	5 074	828
Зырян	8 004	30 315	6 934	4 083	14 469	2 167	3 921	15 846	4 767
Шемонаиха	3 555	11 998	2 531	1 827	5 793	824	1 728	6 205	1 707

Жалғасы

Продолжение

	Барлығы			Ерлер			Әйелдер		
	0-14	15-64	65 +	0-14	15-64	65 +	0-14	15-64	65 +
	Всего			Мужчины			Женщины		
	0-14	15-64	65 +	0-14	15-64	65 +	0-14	15-64	65 +

Ауыл халқы

Сельское население

2009

Шығыс Қазақстан

облысы	133 227	405 926	56 573	68 325	205 878	20 997	64 902	200 048	35 576
Өскемен қ.ә.	2 138	8 176	911	1 082	4 054	334	1 056	4 122	577
Риддер қ.ә.	497	2 182	403	256	1 142	156	241	1 040	247
Семей қ.ә.	4 791	14 843	1 731	2 431	7 542	650	2 360	7 301	1 081
аудандар									
Абай	4 329	9 769	1 158	2 115	5 033	449	2 214	4 736	709
Аягөз	10 463	24 271	2 263	5 340	12 588	930	5 123	11 683	1 333
Бесқарағай	4 931	14 911	2 401	2 497	7 515	876	2 434	7 396	1 525
Бородулиха	8 236	28 066	3 919	4 273	13 993	1 374	3 963	14 073	2 545
Глубокое	10 058	45 130	8 391	5 232	22 476	2 948	4 826	22 654	5 443
Жарма	8 859	24 868	2 966	4 612	12 665	1 100	4 247	12 203	1 866
Зайсан	5 529	12 901	1 582	2 833	6 721	658	2 696	6 180	924
Зырян	4 944	19 395	3 992	2 463	9 789	1 432	2 481	9 606	2 560
Көкпекті	7 370	24 045	3 369	3 780	12 228	1 252	3 590	11 817	2 117
Күршім	7 590	21 694	2 790	3 889	11 096	1 097	3 701	10 598	1 693
Катонқарағай	6 666	20 365	3 076	3 468	10 445	1 130	3 198	9 920	1 946
Тарбағатай	13 445	30 606	3 298	6 915	15 964	1 286	6 530	14 642	2 012
Ұлан	7 154	27 771	4 020	3 685	13 856	1 501	3 469	13 915	2 519
Үржар	21 144	55 961	6 232	10 862	28 251	2 424	10 282	27 710	3 808
Шемонаиха	5 083	20 972	4 071	2 592	10 520	1 400	2 491	10 452	2 671

Жалғасы

Продолжение

	Барлығы			Ерлер			Әйелдер		
	0-14	15-64	65 +	0-14	15-64	65 +	0-14	15-64	65 +
	Всего			Мужчины			Женщины		
	0-14	15-64	65 +	0-14	15-64	65 +	0-14	15-64	65 +
2010									
Шығыс Қазақстан облысы	133 107	406 031	54 461	68 103	206 215	20 144	65 004	199 816	34 317
Өскемен қ.ә.	2 183	8 325	894	1 088	4 122	328	1 095	4 203	566
Риддер қ.ә.	456	2 207	405	231	1 162	160	225	1 045	245
Семей қ.ә.	4 737	15 284	1 714	2 382	7 755	645	2 355	7 529	1 069
аудандар									
Абай	4 319	9 856	1 139	2 120	5 076	443	2 199	4 780	696
Аягөз	10 402	24 328	2 235	5 268	12 640	912	5 134	11 688	1 323
Бесқарағай	4 862	14 847	2 288	2 472	7 486	823	2 390	7 361	1 465
Бородулиха	8 158	27 786	3 720	4 223	13 834	1 280	3 935	13 952	2 440
Глубокое	10 243	45 315	8 084	5 303	22 584	2 840	4 940	22 731	5 244
Жарма	8 965	24 890	2 874	4 650	12 735	1 059	4 315	12 155	1 815
Зайсан	5 669	13 768	1 577	2 915	7 195	657	2 754	6 573	920
Зырян	4 816	19 020	3 728	2 389	9 618	1 321	2 427	9 402	2 407
Көкпекті	7 236	23 814	3 191	3 704	12 142	1 190	3 532	11 672	2 001
Күршім	7 427	21 461	2 647	3 795	10 993	1 036	3 632	10 468	1 611
Катонқарағай	6 528	20 343	2 928	3 391	10 410	1 059	3 137	9 933	1 869
Тарбағатай	13 268	30 117	3 176	6 814	15 777	1 235	6 454	14 340	1 941
Ұлан	7 963	28 110	3 891	4 060	14 106	1 458	3 903	14 004	2 433
Үржар	20 837	55 682	6 094	10 730	28 131	2 358	10 107	27 551	3 736
Шемонаиха	5 038	20 878	3 876	2 568	10 449	1 340	2 470	10 429	2 536
2011									
Шығыс Қазақстан облысы	133 218	403 996	52 536	68 227	205 312	19 392	64 991	198 684	33 144
Өскемен қ.ә.	2 232	8 445	882	1 114	4 176	324	1 118	4 269	558
Риддер қ.ә.	412	2 227	423	205	1 173	172	207	1 054	251
Семей қ.ә.	4 755	15 424	1 699	2 384	7 793	637	2 371	7 631	1 062
аудандар									
Абай	4 355	9 873	1 148	2 157	5 094	447	2 198	4 779	701
Аягөз	10 317	24 220	2 235	5 197	12 596	907	5 120	11 624	1 328
Бесқарағай	4 786	14 703	2 159	2 438	7 466	776	2 348	7 237	1 383
Бородулиха	8 104	27 421	3 562	4 194	13 670	1 217	3 910	13 751	2 345
Глубокое	10 405	45 405	7 754	5 400	22 570	2 723	5 005	22 835	5 031
Жарма	9 055	24 775	2 777	4 725	12 699	1 009	4 330	12 076	1 768
Зайсан	5 820	14 387	1 526	2 981	7 452	638	2 839	6 935	888
Зырян	4 745	18 703	3 476	2 352	9 456	1 224	2 393	9 247	2 252
Көкпекті	7 088	23 319	3 028	3 623	11 940	1 121	3 465	11 379	1 907
Күршім	7 342	20 899	2 542	3 792	10 707	992	3 550	10 192	1 550
Катонқарағай	6 341	20 105	2 777	3 322	10 288	987	3 019	9 817	1 790
Тарбағатай	13 293	29 734	3 084	6 844	15 601	1 206	6 449	14 133	1 878
Ұлан	8 376	28 233	3 769	4 251	14 190	1 417	4 125	14 043	2 352
Үржар	20 787	55 389	6 019	10 694	28 062	2 330	10 093	27 327	3 689
Шемонаиха	5 005	20 734	3 676	2 554	10 379	1 265	2 451	10 355	2 411
2012									
Шығыс Қазақстан облысы	132 842	398 895	51 622	68 004	203 076	19 014	64 838	195 819	32 608
Өскемен қ.ә.	2 323	8 521	874	1 173	4 193	323	1 150	4 328	551
Риддер қ.ә.	398	2 221	438	205	1 166	179	193	1 055	259
Семей қ.ә.	4 729	15 462	1 701	2 364	7 849	631	2 365	7 613	1 070
аудандар									
Абай	4 311	9 920	1 169	2 140	5 119	446	2 171	4 801	723
Аягөз	10 136	24 019	2 246	5 104	12 510	911	5 032	11 509	1 335
Бесқарағай	4 799	14 504	2 084	2 455	7 371	738	2 344	7 133	1 346
Бородулиха	8 017	26 976	3 521	4 142	13 443	1 214	3 875	13 533	2 307
Глубокое	10 626	45 281	7 625	5 506	22 514	2 664	5 120	22 767	4 961
Жарма	9 054	24 374	2 712	4 755	12 481	1 001	4 299	11 893	1 711
Зайсан	5 840	14 636	1 517	2 997	7 558	638	2 843	7 078	879
Зырян	4 739	18 263	3 355	2 343	9 260	1 164	2 396	9 003	2 191
Көкпекті	6 932	22 483	2 901	3 541	11 577	1 065	3 391	10 906	1 836
Күршім	7 273	20 195	2 508	3 727	10 376	971	3 546	9 819	1 537
Катонқарағай	6 136	19 734	2 669	3 207	10 129	949	2 929	9 605	1 720
Тарбағатай	13 227	28 791	2 970	6 834	15 168	1 167	6 393	13 623	1 803
Ұлан	8 455	28 087	3 768	4 305	14 124	1 416	4 150	13 963	2 352
Үржар	20 929	55 052	5 999	10 689	28 043	2 300	10 240	27 009	3 699
Шемонаиха	4 918	20 376	3 565	2 517	10 195	1 237	2 401	10 181	2 328

	Барлығы			Ерлер			Әйелдер		
	0-14	15-64	65 +	0-14	15-64	65 +	0-14	15-64	65 +
	Всего			Мужчины			Женщины		
	0-14	15-64	65 +	0-14	15-64	65 +	0-14	15-64	65 +
2013									
Шығыс Қазақстан облысы	132 672	393 719	51 874	67 884	200 710	19 124	64 788	193 009	32 750
Өскемен қ.ә.	2 348	8 496	895	1 179	4 184	323	1 169	4 312	572
Риддер қ.ә.	366	2 205	467	192	1 157	188	174	1 048	279
Семей қ.ә.	4 667	15 457	1 774	2 334	7 832	672	2 333	7 625	1 102
аудандар									
Абай	4 229	9 834	1 172	2 099	5 073	438	2 130	4 761	734
Аягөз	10 078	23 919	2 315	5 075	12 470	939	5 003	11 449	1 376
Бесқарағай	4 800	14 154	2 100	2 489	7 195	748	2 311	6 959	1 352
Бородулиха	7 908	26 450	3 538	4 081	13 225	1 227	3 827	13 225	2 311
Глубокое	10 871	45 260	7 776	5 577	22 542	2 736	5 294	22 718	5 040
Жарма	8 967	23 633	2 763	4 702	12 158	1 039	4 265	11 475	1 724
Зайсан	5 964	14 970	1 521	3 064	7 708	628	2 900	7 262	893
Зырян	4 689	17 842	3 345	2 323	9 047	1 159	2 366	8 795	2 186
Көкпекті	6 993	22 191	2 897	3 559	11 437	1 064	3 434	10 754	1 833
Күршім	7 222	19 756	2 505	3 705	10 206	977	3 517	9 550	1 528
Катонқарағай	6 037	19 357	2 627	3 151	9 980	933	2 886	9 377	1 694
Тарбағатай	13 146	28 110	2 885	6 778	14 844	1 105	6 368	13 266	1 780
Ұлан	8 583	28 074	3 829	4 391	14 102	1 437	4 192	13 972	2 392
Үржар	20 930	54 151	5 939	10 682	27 625	2 274	10 248	26 526	3 665
Шемонаиха	4 874	19 860	3 526	2 503	9 925	1 237	2 371	9 935	2 289
2014									
Шығыс Қазақстан облысы	132 164	387 098	52 653	67 520	197 771	19 456	64 644	189 327	33 197
Өскемен қ.ә.	2 332	8 467	932	1 163	4 190	335	1 169	4 277	597
Риддер қ.ә.	329	2 186	513	169	1 153	209	160	1 033	304
Семей қ.ә.	4 613	15 461	1 813	2 311	7 824	693	2 302	7 637	1 120
аудандар									
Абай	4 246	9 886	1 229	2 098	5 094	445	2 148	4 792	784
Аягөз	10 057	23 874	2 391	5 077	12 454	973	4 980	11 420	1 418
Бесқарағай	4 808	13 890	2 134	2 486	7 053	765	2 322	6 837	1 369
Бородулиха	7 826	25 883	3 627	4 000	12 947	1 266	3 826	12 936	2 361
Глубокое	11 154	45 091	7 838	5 681	22 528	2 733	5 473	22 563	5 105
Жарма	8 883	22 931	2 775	4 657	11 863	1 039	4 226	11 068	1 736
Зайсан	5 897	14 879	1 525	3 041	7 656	647	2 856	7 223	878
Зырян	4 622	17 345	3 271	2 286	8 817	1 147	2 336	8 528	2 124
Көкпекті	7 015	21 601	2 957	3 569	11 177	1 077	3 446	10 424	1 880
Күршім	7 158	19 030	2 531	3 656	9 885	982	3 502	9 145	1 549
Катонқарағай	5 873	18 768	2 638	3 074	9 720	949	2 799	9 048	1 689
Тарбағатай	13 028	27 520	2 934	6 741	14 542	1 135	6 287	12 978	1 799
Ұлан	8 545	27 730	3 875	4 317	14 020	1 478	4 228	13 710	2 397
Үржар	20 893	53 145	6 056	10 660	27 174	2 313	10 233	25 971	3 743
Шемонаиха	4 885	19 411	3 614	2 534	9 674	1 270	2 351	9 737	2 344
2015									
Шығыс Қазақстан облысы	132 556	381 545	53 795	67 826	195 125	20 052	64 730	186 420	33 743
Өскемен қ.ә.	2 365	8 504	1 029	1 198	4 199	384	1 167	4 305	645
Риддер қ.ә.	294	2 157	547	150	1 143	221	144	1 014	326
Семей қ.ә.	4 602	15 337	1 920	2 310	7 758	736	2 292	7 579	1 184
аудандар									
Абай	4 248	9 853	1 274	2 138	5 093	462	2 110	4 760	812
Аягөз	10 030	23 865	2 441	5 055	12 465	983	4 975	11 400	1 458
Бесқарағай	4 755	13 675	2 173	2 468	6 961	769	2 287	6 714	1 404
Бородулиха	7 920	25 549	3 737	4 031	12 786	1 327	3 889	12 763	2 410
Глубокое	11 468	44 649	8 126	5 848	22 351	2 849	5 620	22 298	5 277
Жарма	9 016	22 516	2 753	4 746	11 585	1 049	4 270	10 931	1 704
Зайсан	5 868	14 713	1 548	3 043	7 568	666	2 825	7 145	882
Зырян	4 551	16 888	3 266	2 264	8 593	1 157	2 287	8 295	2 109
Көкпекті	7 199	21 262	2 956	3 675	10 982	1 097	3 524	10 280	1 859
Күршім	7 090	18 307	2 534	3 623	9 510	994	3 467	8 797	1 540
Катонқарағай	5 736	18 294	2 597	2 991	9 508	940	2 745	8 786	1 657
Тарбағатай	12 900	26 761	3 002	6 722	14 135	1 173	6 178	12 626	1 829
Ұлан	8 643	27 801	3 980	4 347	14 102	1 542	4 296	13 699	2 438
Үржар	20 998	52 428	6 230	10 694	26 875	2 367	10 304	25 553	3 863
Шемонаиха	4 873	18 986	3 682	2 523	9 511	1 336	2 350	9 475	2 346

Жалғасы

Продолжение

	Барлығы			Ерлер			Әйелдер		
	0-14	15-64	65 +	0-14	15-64	65 +	0-14	15-64	65 +
	Всего			Мужчины			Женщины		
	0-14	15-64	65 +	0-14	15-64	65 +	0-14	15-64	65 +
2016									
Шығыс Қазақстан облысы	131 975	371 395	56 660	67 483	190 541	21 463	64 492	180 854	35 197
Өскемен қ.ә.	2 288	8 407	1 123	1 145	4 170	422	1 143	4 237	701
Риддер қ.ә.	260	2 109	602	134	1 112	251	126	997	351
Семей қ.ә.	4 547	15 277	2 008	2 287	7 737	777	2 260	7 540	1 231
аудандар									
Абай	4 278	9 624	1 384	2 134	4 999	515	2 144	4 625	869
Аягөз	9 931	23 505	2 566	4 997	12 289	1 025	4 934	11 216	1 541
Бесқарағай	4 705	13 118	2 310	2 429	6 723	822	2 276	6 395	1 488
Бородулиха	7 836	24 921	4 055	3 957	12 527	1 471	3 879	12 394	2 584
Глубокое	11 624	44 046	8 367	5 962	22 049	2 977	5 662	21 997	5 390
Жарма	9 059	21 662	2 886	4 788	11 143	1 110	4 271	10 519	1 776
Зайсан	5 827	14 416	1 657	3 036	7 406	725	2 791	7 010	932
Зырян	4 513	16 398	3 323	2 262	8 356	1 193	2 251	8 042	2 130
Көкпекті	7 124	20 492	3 138	3 637	10 633	1 204	3 487	9 859	1 934
Күршім	6 975	17 498	2 625	3 539	9 125	1 051	3 436	8 373	1 574
Катонқарағай	5 530	17 445	2 773	2 860	9 168	1 038	2 670	8 277	1 735
Тарбағатай	12 847	25 683	3 233	6 690	13 731	1 268	6 157	11 952	1 965
Ұлан	8 809	27 607	4 108	4 460	14 040	1 628	4 349	13 567	2 480
Үржар	20 984	50 748	6 673	10 671	26 092	2 591	10 313	24 656	4 082
Шемонаиха	4 838	18 439	3 829	2 495	9 241	1 395	2 343	9 198	2 434
2017									
Шығыс Қазақстан облысы	131 214	362 116	57 933	67 269	186 087	22 053	63 945	176 029	35 880
Өскемен қ.ә.	2 287	8 297	1 193	1 122	4 140	452	1 165	4 157	741
Риддер қ.ә.	231	2 102	631	119	1 111	265	112	991	366
Семей қ.ә.	4 473	15 265	2 084	2 269	7 738	803	2 204	7 527	1 281
аудандар									
Абай	4 173	9 435	1 403	2 101	4 922	510	2 072	4 513	893
Аягөз	9 785	23 145	2 623	4 929	12 101	1 058	4 856	11 044	1 565
Бесқарағай	4 626	12 656	2 281	2 392	6 509	819	2 234	6 147	1 462
Бородулиха	7 880	24 507	4 181	3 987	12 340	1 529	3 893	12 167	2 652
Глубокое	11 763	43 490	8 630	6 032	21 792	3 107	5 731	21 698	5 523
Жарма	9 042	20 623	2 958	4 777	10 587	1 141	4 265	10 036	1 817
Зайсан	5 808	14 200	1 702	3 011	7 295	744	2 797	6 905	958
Зырян	4 451	15 839	3 374	2 255	8 072	1 195	2 196	7 767	2 179
Көкпекті	7 053	19 721	3 175	3 604	10 272	1 233	3 449	9 449	1 942
Күршім	6 926	16 800	2 656	3 532	8 807	1 069	3 394	7 993	1 587
Катонқарағай	5 342	16 842	2 825	2 791	8 892	1 060	2 551	7 950	1 765
Тарбағатай	12 744	24 727	3 244	6 621	13 266	1 282	6 123	11 461	1 962
Ұлан	8 879	27 285	4 188	4 521	13 878	1 669	4 358	13 407	2 519
Үржар	20 984	49 220	6 827	10 732	25 333	2 650	10 252	23 887	4 177
Шемонаиха	4 767	17 962	3 958	2 474	9 032	1 467	2 293	8 930	2 491

3.3 Демографиялық жүктеме коэффициенттері

Коэффициенты демографической нагрузки

жыл басына, 1 000 еңбекке жарамды жастағы адамға

на начало года, на 1 000 человек трудоспособного возраста

	2009	2010	2011	2012	2013	2014	2015	2016	2017	
Барлық халық										
Все население										
Еңбекке жарамды жастан төмен және асқандар	518	525	532	543	558	576	597	623	646	Моложе и старше трудоспособного возраста
Еңбекке жарамды жастан төмен	316	319	322	328	336	346	358	371	383	Моложе трудоспособного возраста
Еңбекке жарамды жастан асқан	202	205	209	215	222	230	239	251	263	Старше трудоспособного возраста
Қала халқы										
Городское население										
Еңбекке жарамды жастан төмен және асқандар	474	482	492	505	523	544	567	592	617	Моложе и старше трудоспособного возраста
Еңбекке жарамды жастан төмен	270	275	280	288	299	313	328	343	358	Моложе трудоспособного возраста
Еңбекке жарамды жастан асқан	204	208	212	217	224	231	239	249	259	Старше трудоспособного возраста

	2009	2010	2011	2012	2013	2014	2015	2016	2017	
ауыл халқы										
сельское население										
Еңбекке жарамды жастан төмен және асқандар	581	585	590	600	610	625	543	670	692	Моложе и старше трудоспособного возраста
Еңбекке жарамды жастан төмен	382	384	385	389	391	397	405	415	424	Моложе трудоспособного возраста
Еңбекке жарамды жастан асқан	199	202	205	211	218	228	238	255	268	Старше трудоспособного возраста

3.4 Халықтың жекелеген жас топтарына және жасына қарай құрамы

Структура населения по отдельным возрастным группам и возрастам

Шығыс Қазақстан облысы Восточно-Казахстанская область

жыл басына, адам

на начало года, человек

Жас Возраст	2009	2010	2011	2012	2013	2014	2015	2016	2017
Барлық халық									
Все население									
Барлығы									
Всего	1 396 871	1 398 073	1 398 078	1 395 060	1 394 068	1 394 388	1 395 466	1 396 019	1 389 568
0	23 469	23 460	23 119	22 546	23 123	22 770	23 681	22 767	22 580
1 – 4	77 950	82 954	87 501	90 163	91 552	90 935	90 041	90 719	90 523
5 – 9	78 291	81 600	84 641	89 438	93 820	99 847	104 303	108 170	109 223
10 – 14	89 521	83 768	80 210	76 991	76 505	77 371	80 134	82 740	86 983
15 – 19	125 057	117 703	108 379	100 353	92 974	87 364	81 587	77 865	74 203
20 – 24	129 070	130 422	131 136	127 747	122 729	116 158	109 184	100 505	92 323
25 – 29	109 770	110 767	111 962	114 973	117 831	120 448	122 036	122 621	119 152
30 – 34	104 629	104 198	104 599	103 343	103 676	103 731	104 608	105 367	107 735
35 – 39	98 240	99 419	99 843	100 482	99 485	99 486	99 038	98 772	97 221
40 – 44	95 960	93 791	93 182	92 883	93 556	93 971	94 872	94 671	94 819
45 – 49	107 116	104 646	100 304	97 090	93 765	91 315	89 267	88 461	87 972
50 – 54	95 710	97 748	100 751	101 530	101 452	100 322	98 229	94 111	91 026
55 – 59	77 651	80 088	81 469	83 006	84 982	87 583	89 706	92 607	93 445
60 – 64	45 556	53 305	60 508	65 069	67 430	69 152	71 602	72 996	74 611
65 – 69	45 808	37 710	31 391	29 983	32 930	39 208	45 890	52 428	56 552
70 – 74	44 095	48 068	50 276	48 378	43 759	36 993	30 651	25 499	24 471
75 – 79	24 747	22 888	22 219	25 114	28 560	32 566	35 724	38 668	37 429
80 – 84	17 455	18 247	18 868	17 567	16 880	15 017	14 207	14 517	16 958
85 – 89	4 952	5 599	5 969	6 735	7 258	8 263	8 578	9 901	9 347
90 – 94	1 376	1 244	1 341	1 295	1 452	1 550	1 834	2 228	2 589
95 – 99	361	380	326	292	255	246	200	351	328
100 +	87	68	84	82	94	92	94	55	78
Қала халқы									
Городское население									
Барлығы									
Всего	801 145	804 474	808 328	811 701	815 803	822 473	827 570	835 989	838 305
0	12 741	13 093	12 854	13 160	14 185	13 992	14 548	14 383	14 386
1 – 4	40 150	43 497	46 997	49 303	51 334	52 898	53 726	55 459	56 310
5 – 9	39 015	40 763	42 546	45 549	48 478	52 748	56 428	59 866	61 816
10 – 14	44 098	41 322	39 856	38 284	38 331	39 121	40 901	42 713	45 583
15 – 19	76 368	68 375	58 696	52 756	47 798	44 971	42 182	41 518	39 945
20 – 24	80 406	83 930	87 732	87 161	83 713	77 565	69 624	60 968	54 551
25 – 29	66 031	67 691	69 311	72 265	75 589	80 038	83 946	88 019	87 148
30 – 34	61 265	61 533	62 651	62 565	63 439	64 263	65 650	67 001	69 729
35 – 39	56 894	57 734	58 325	59 057	58 669	59 362	59 616	60 439	60 065
40 – 44	53 916	53 147	53 310	53 567	54 458	55 139	55 899	56 322	56 666
45 – 49	60 656	59 232	56 752	54 916	53 198	52 149	51 351	51 439	51 596
50 – 54	54 865	56 010	57 970	58 561	58 393	57 609	56 365	53 974	52 197
55 – 59	45 149	46 390	47 145	47 965	49 061	50 619	51 900	53 907	54 570
60 – 64	27 283	32 014	36 245	38 768	39 843	40 717	42 051	42 994	43 924
65 – 69	26 270	21 604	18 098	17 605	19 869	23 914	28 048	31 986	34 398
70 – 74	26 264	28 595	29 870	28 826	25 915	21 786	17 978	14 928	14 622
75 – 79	14 896	13 730	13 452	15 119	17 315	19 836	21 777	23 329	22 666
80 – 84	10 767	11 331	11 663	10 932	10 465	9 344	8 750	8 841	10 361
85 – 89	3 062	3 462	3 823	4 315	4 635	5 207	5 483	6 240	5 899
90 – 94	817	776	794	813	912	998	1 171	1 444	1 652
95 – 99	196	216	204	176	160	150	125	188	183
100 +	36	29	34	38	43	47	51	31	38

Жалғасы		Продолжение							
Жас Возраст	2009	2010	2011	2012	2013	2014	2015	2016	2017
Ауыл халқы									
Сельское население									
Барлығы									
Всего	595 726	593 599	589 750	583 359	578 265	571 915	567 896	560 030	551 263
0	10 728	10 367	10 265	9 386	8 938	8 778	9 133	8 384	8 194
1 – 4	37 800	39 457	40 504	40 860	40 218	38 037	36 315	35 260	34 213
5 – 9	39 276	40 837	42 095	43 889	45 342	47 099	47 875	48 304	47 407
10 – 14	45 423	42 446	40 354	38 707	38 174	38 250	39 233	40 027	41 400
15 – 19	48 689	49 328	49 683	47 597	45 176	42 393	39 405	36 347	34 258
20 – 24	48 664	46 492	43 404	40 586	39 016	38 593	39 560	39 537	37 772
25 – 29	43 739	43 076	42 651	42 708	42 242	40 410	38 090	34 602	32 004
30 – 34	43 364	42 665	41 948	40 778	40 237	39 468	38 958	38 366	38 006
35 – 39	41 346	41 685	41 518	41 425	40 816	40 124	39 422	38 333	37 156
40 – 44	42 044	40 644	39 872	39 316	39 098	38 832	38 973	38 349	38 153
45 – 49	46 460	45 414	43 552	42 174	40 567	39 166	37 916	37 022	36 376
50 – 54	40 845	41 738	42 781	42 969	43 059	42 713	41 864	40 137	38 829
55 – 59	32 502	33 698	34 324	35 041	35 921	36 964	37 806	38 700	38 875
60 – 64	18 273	21 291	24 263	26 301	27 587	28 435	29 551	30 002	30 687
65 – 69	19 538	16 106	13 293	12 378	13 061	15 294	17 842	20 442	22 154
70 – 74	17 831	19 473	20 406	19 552	17 844	15 207	12 673	10 571	9 849
75 – 79	9 851	9 158	8 767	9 995	11 245	12 730	13 947	15 339	14 763
80 – 84	6 688	6 916	7 205	6 635	6 415	5 673	5 457	5 676	6 597
85 – 89	1 890	2 137	2 146	2 420	2 623	3 056	3 095	3 661	3 448
90 – 94	559	468	547	482	540	552	663	784	937
95 – 99	165	164	122	116	95	96	75	163	145
100 +	51	39	50	44	51	45	43	24	40
Ерлер									
Мужчины									
Барлығы									
Всего	662 850	663 742	663 994	663 103	662 837	663 330	664 336	664 845	662 279
0	12 032	12 168	11 792	11 587	11 752	11 717	12 191	11 625	11 738
1 – 4	39 972	42 457	44 925	46 307	47 038	46 622	46 054	46 527	46 342
5 – 9	40 215	41 861	43 292	45 747	48 008	51 112	53 514	55 433	56 034
10 – 14	45 888	42 813	41 078	39 339	39 219	39 689	41 045	42 281	44 497
15 – 19	63 137	59 801	55 450	51 749	47 861	44 840	41 804	39 980	38 103
20 – 24	64 989	65 553	65 764	63 965	61 878	59 160	55 993	51 848	48 077
25 – 29	55 373	56 198	56 838	58 612	59 986	61 116	61 804	61 944	60 029
30 – 34	51 394	51 480	51 984	51 433	51 822	52 129	52 887	53 206	54 710
35 – 39	47 776	48 179	48 344	48 800	48 547	48 504	48 594	48 725	48 002
40 – 44	45 751	44 756	44 725	44 673	44 783	45 129	45 479	45 340	45 532
45 – 49	50 867	49 585	47 099	45 686	44 136	42 844	41 978	41 893	41 813
50 – 54	44 072	45 118	46 869	47 142	47 012	46 647	45 647	43 430	42 137
55 – 59	34 274	35 306	35 822	36 582	37 694	39 049	40 191	41 950	42 299
60 – 64	19 245	22 523	25 509	27 462	28 398	29 062	30 039	30 742	31 539
65 – 69	17 913	14 681	12 371	11 877	13 097	15 571	18 230	20 867	22 523
70 – 74	16 172	17 542	18 213	17 329	15 555	13 121	10 905	9 298	8 982
75 – 79	7 956	7 415	7 183	8 191	9 392	10 577	11 516	12 634	12 064
80 – 84	4 564	4 926	5 208	4 853	4 683	4 194	4 008	4 107	4 857
85 – 89	935	1 075	1 210	1 472	1 656	1 923	2 076	2 488	2 362
90 – 94	259	235	238	221	237	253	311	436	539
95 – 99	54	61	68	62	59	45	38	74	67
100 +	12	9	12	14	24	26	32	17	33
Қала халқы									
Городское население									
Барлығы									
Всего	367 650	369 280	371 063	373 009	375 119	378 583	381 333	385 358	386 870
0	6 569	6 863	6 502	6 779	7 227	7 249	7 402	7 371	7 459
1 – 4	20 569	22 280	24 179	25 362	26 436	27 155	27 483	28 408	28 779
5 – 9	20 118	20 957	21 736	23 261	24 774	27 055	29 079	30 761	31 782
10 – 14	22 526	21 096	20 443	19 574	19 696	20 161	21 014	21 843	23 322
15 – 19	36 782	33 404	29 376	26 778	24 297	22 843	21 537	21 227	20 548
20 – 24	39 044	40 202	41 476	41 247	39 848	37 295	33 937	30 191	27 354
25 – 29	32 683	33 624	34 385	35 768	37 180	38 982	40 478	41 940	41 478
30 – 34	29 106	29 496	30 278	30 266	30 926	31 464	32 311	32 910	34 343
35 – 39	26 885	27 113	27 307	27 729	27 607	27 922	28 298	29 010	28 823
40 – 44	24 616	24 307	24 546	24 774	25 170	25 658	25 900	26 042	26 284
45 – 49	27 579	26 912	25 494	24 768	23 970	23 305	23 054	23 238	23 478
50 – 54	24 293	24 814	25 912	25 974	25 797	25 569	25 012	23 711	23 049
55 – 59	19 059	19 558	19 779	20 204	20 789	21 558	22 172	23 245	23 356
60 – 64	10 953	12 854	14 539	15 520	15 823	16 113	16 592	17 003	17 441
65 – 69	9 770	7 976	6 725	6 627	7 566	9 024	10 554	12 035	12 878
70 – 74	9 115	9 861	10 309	9 815	8 714	7 313	6 048	5 084	5 052

Жалғасы					Продолжение				
Жас Возраст	2009	2010	2011	2012	2013	2014	2015	2016	2017
75 – 79	4 537	4 194	4 062	4 630	5 355	6 072	6 596	7 185	6 878
80 – 84	2 704	2 939	3 072	2 858	2 741	2 462	2 335	2 311	2 751
85 – 89	547	647	765	905	1 009	1 178	1 291	1 512	1 427
90 – 94	154	136	125	118	135	159	193	286	336
95 – 99	33	41	44	42	43	27	23	33	31
100 +	8	6	9	10	16	19	24	12	21
Ауыл халқы									
Сельское население									
Барлығы									
Всего	295 200	294 462	292 931	290 094	287 718	284 747	283 003	279 487	275 409
0	5 463	5 305	5 290	4 808	4 525	4 468	4 789	4 254	4 279
1 – 4	19 403	20 177	20 746	20 945	20 602	19 467	18 571	18 119	17 563
5 – 9	20 097	20 904	21 556	22 486	23 234	24 057	24 435	24 672	24 252
10 – 14	23 362	21 717	20 635	19 765	19 523	19 528	20 031	20 438	21 175
15 – 19	26 355	26 397	26 074	24 971	23 564	21 997	20 267	18 753	17 555
20 – 24	25 945	25 351	24 288	22 718	22 030	21 865	22 056	21 657	20 723
25 – 29	22 690	22 574	22 453	22 844	22 806	22 134	21 326	20 004	18 551
30 – 34	22 288	21 984	21 706	21 167	20 896	20 665	20 576	20 296	20 367
35 – 39	20 891	21 066	21 037	21 071	20 940	20 582	20 296	19 715	19 179
40 – 44	21 135	20 449	20 179	19 899	19 613	19 471	19 579	19 298	19 248
45 – 49	23 288	22 673	21 605	20 918	20 166	19 539	18 924	18 655	18 335
50 – 54	19 779	20 304	20 957	21 168	21 215	21 078	20 635	19 719	19 088
55 – 59	15 215	15 748	16 043	16 378	16 905	17 491	18 019	18 705	18 943
60 – 64	8 292	9 669	10 970	11 942	12 575	12 949	13 447	13 739	14 098
65 – 69	8 143	6 705	5 646	5 250	5 531	6 547	7 676	8 832	9 645
70 – 74	7 057	7 681	7 904	7 514	6 841	5 808	4 857	4 214	3 930
75 – 79	3 419	3 221	3 121	3 561	4 037	4 505	4 920	5 449	5 186
80 – 84	1 860	1 987	2 136	1 995	1 942	1 732	1 673	1 796	2 106
85 – 89	388	428	445	567	647	745	785	976	935
90 – 94	105	99	113	103	102	94	118	150	203
95 – 99	21	20	24	20	16	18	15	41	36
100 +	4	3	3	4	8	7	8	5	12
Әйелдер									
Женщины									
Барлығы									
Всего	734 021	734 331	734 084	731 957	731 231	731 058	731 130	731 174	727 289
0	11 437	11 292	11 327	10 959	11 371	11 053	11 490	11 142	10 842
1 – 4	37 978	40 497	42 576	43 856	44 514	44 313	43 987	44 192	44 181
5 – 9	38 076	39 739	41 349	43 691	45 812	48 735	50 789	52 737	53 189
10 – 14	43 633	40 955	39 132	37 652	37 286	37 682	39 089	40 459	42 486
15 – 19	61 920	57 902	52 929	48 604	45 113	42 524	39 783	37 885	36 100
20 – 24	64 081	64 869	65 372	63 782	60 851	56 998	53 191	48 657	44 246
25 – 29	54 397	54 569	55 124	56 361	57 845	59 332	60 232	60 677	59 123
30 – 34	53 235	52 718	52 615	51 910	51 854	51 602	51 721	52 161	53 025
35 – 39	50 464	51 240	51 499	51 682	50 938	50 982	50 444	50 047	49 219
40 – 44	50 209	49 035	48 457	48 210	48 773	48 842	49 393	49 331	49 287
45 – 49	56 249	55 061	53 205	51 404	49 629	48 471	47 289	46 568	46 159
50 – 54	51 638	52 630	53 882	54 388	54 440	53 675	52 582	50 681	48 889
55 – 59	43 377	44 782	45 647	46 424	47 288	48 534	49 515	50 657	51 146
60 – 64	26 311	30 782	34 999	37 607	39 032	40 090	41 563	42 254	43 072
65 – 69	27 895	23 029	19 020	18 106	19 833	23 637	27 660	31 561	34 029
70 – 74	27 923	30 526	32 063	31 049	28 204	23 872	19 746	16 201	15 489
75 – 79	16 791	15 473	15 036	16 923	19 168	21 989	24 208	26 034	23 365
80 – 84	12 891	13 321	13 660	12 714	12 197	10 823	10 199	10 410	12 101
85 – 89	4 017	4 524	4 759	5 263	5 602	6 340	6 502	7 413	6 985
90 – 94	1 117	1 009	1 103	1 074	1 215	1 297	1 523	1 792	2 050
95 – 99	307	319	258	230	196	201	162	277	261
100 +	75	59	72	68	70	66	62	38	45
Қала халқы									
Городское население									
Барлығы									
Всего	433 495	435 194	437 265	438 692	440 684	443 890	446 237	450 631	451 435
0	6 172	6 230	6 352	6 381	6 958	6 743	7 146	7 012	6 927
1 – 4	19 581	21 217	22 818	23 941	24 898	25 743	26 243	27 051	27 531
5 – 9	18 897	19 806	20 810	22 288	23 704	25 693	27 349	29 105	30 034
10 – 14	21 572	20 226	19 413	18 710	18 635	18 960	19 887	20 870	22 261
15 – 19	39 586	34 971	29 320	25 978	23 501	22 128	20 645	20 291	19 397
20 – 24	41 362	43 728	46 256	45 914	43 865	40 270	35 687	30 777	27 197

Жалғасы

Продолжение

Жас Возраст	2009	2010	2011	2012	2013	2014	2015	2016	2017
25 – 29	33 348	34 067	34 926	36 497	38 409	41 056	43 468	46 079	45 670
30 – 34	32 159	32 037	32 373	32 299	32 513	32 799	33 339	34 091	35 386
35 – 39	30 009	30 621	31 018	31 328	31 062	31 440	31 318	31 429	31 242
40 – 44	29 300	28 840	28 764	28 793	29 288	29 481	29 999	30 280	30 382
45 – 49	33 077	32 320	31 258	30 148	29 228	28 844	28 297	28 201	28 118
50 – 54	30 572	31 196	32 058	32 587	32 596	32 040	31 353	30 263	29 148
55 – 59	26 090	26 832	27 366	27 761	28 272	29 061	29 728	30 662	31 214
60 – 64	16 330	19 160	21 706	23 248	24 020	24 604	25 459	25 991	26 483
65 – 69	16 500	13 628	11 373	10 978	12 303	14 890	17 494	19 951	21 520
70 – 74	17 149	18 734	19 561	19 011	17 201	14 473	11 930	9 844	9 570
75 – 79	10 359	9 536	9 390	10 489	11 960	13 764	15 181	16 144	15 788
80 – 84	8 063	8 392	8 591	8 074	7 724	6 882	6 415	6 530	7 610
85 – 89	2 515	2 815	3 058	3 410	3 626	4 029	4 192	4 728	4 472
90 – 94	663	640	669	695	777	839	978	1 158	1 316
95 – 99	163	175	160	134	117	123	102	155	152
1100 +	28	23	25	28	27	28	27	19	17

Ауыл халқы

Сельское население

Барлығы									
Всего	300 526	299 137	296 819	293 265	290 547	287 168	284 893	280 543	275 854
0	5 265	5 062	4 975	4 578	4 413	4 310	4 344	4 130	3 915
1 – 4	18 397	19 280	19 758	19 915	19 616	18 570	17 744	17 141	16 650
5 – 9	19 179	19 933	20 539	21 403	22 108	23 042	23 440	23 632	23 155
10 – 14	22 061	20 729	19 719	18 942	18 651	18 722	19 202	19 589	20 225
15 – 19	22 334	22 931	23 609	22 626	21 612	20 396	19 138	17 594	16 703
20 – 24	22 719	21 141	19 116	17 868	16 986	16 728	17 504	17 880	17 049
25 – 29	21 049	20 502	20 198	19 864	19 436	18 276	16 764	14 598	13 453
30 – 34	21 076	20 681	20 242	19 611	19 341	18 803	18 382	18 070	17 639
35 – 39	20 455	20 619	20 481	20 354	19 876	19 542	19 126	18 618	17 977
40 – 44	20 909	20 195	19 693	19 417	19 485	19 361	19 394	19 051	18 905
45 – 49	23 172	22 741	21 947	21 256	20 401	19 627	18 992	18 367	18 041
50 – 54	21 066	21 434	21 824	21 801	21 844	21 635	21 229	20 418	19 741
55 – 59	17 287	17 950	18 281	18 663	19 016	19 473	19 787	19 995	19 932
60 – 64	9 981	11 622	13 293	14 359	15 012	15 486	16 104	16 263	16 589
65 – 69	11 395	9 401	7 647	7 128	7 530	8 747	10 166	11 610	12 509
70 – 74	10 774	11 792	12 502	12 038	11 003	9 399	7 816	6 357	5 919
75 – 79	6 432	5 937	5 646	6 434	7 208	8 225	9 027	9 890	9 577
80 – 84	4 828	4 929	5 069	4 640	4 473	3 941	3 784	3 880	4 491
85 – 89	1 502	1 709	1 701	1 853	1 976	2 311	2 310	2 685	2 513
90 – 94	454	369	434	379	438	458	545	634	734
95 – 99	144	144	98	96	79	78	60	122	109
100 +	47	36	47	40	43	38	35	19	28

Өскемен қ.ә.

Усть-Каменогорск г.а.

жыл басына, адам

на начало года, человек

Жас Возраст	2009	2010	2011	2012	2013	2014	2015	2016	2017
Барлық халық									
Все население									
Барлығы									
Всего	314 813	316 369	318 818	321 240	321 326	325 877	328 848	333 077	335 683
0	4 466	4 607	4 786	4 895	5 272	4 995	5 317	5 456	5 406
1 – 4	13 492	14 859	16 347	17 550	18 391	19 365	19 820	20 284	20 915
5 – 9	13 138	13 807	14 389	15 352	16 268	17 900	19 523	21 262	22 556
10 – 14	14 430	13 408	13 004	12 628	12 653	13 215	13 922	14 612	15 637
15 – 19	28 003	24 209	20 275	17 908	15 758	14 888	13 734	13 512	13 149
20 – 24	33 112	34 826	36 210	35 657	33 338	30 507	26 689	22 897	20 388
25 – 29	26 836	27 746	28 860	30 514	32 079	34 733	36 808	38 431	37 751
30 – 34	24 443	24 726	25 279	25 491	25 856	26 478	27 404	28 579	30 298
35 – 39	22 055	22 485	23 058	23 498	23 335	23 836	24 191	24 640	24 797
40 – 44	20 910	20 577	20 491	20 624	20 968	21 498	21 899	22 436	22 679
45 – 49	24 843	24 104	22 765	22 051	21 113	20 472	20 143	20 009	20 023
50 – 54	22 821	23 227	24 308	24 519	24 278	23 927	23 250	21 831	21 050
55 – 59	19 081	19 632	19 889	20 174	20 607	21 322	21 791	22 794	23 005
60 – 64	11 500	13 540	15 442	16 539	16 874	17 320	17 965	18 290	18 667
65 – 69	11 178	9 186	7 553	7 330	8 350	10 136	11 972	13 857	14 917

Жалғасы						Продолжение			
Жас Возраст	2009	2010	2011	2012	2013	2014	2015	2016	2017
70 – 74	11 168	12 256	12 826	12 506	11 260	9 414	7 774	6 162	6 043
75 – 79	6 697	6 094	5 937	6 665	7 559	8 649	9 575	10 305	10 054
80 – 84	4 758	5 019	5 193	4 917	4 748	4 290	3 913	3 900	4 596
85 – 89	1 408	1 561	1 736	1 943	2 065	2 337	2 516	2 963	2 787
90 – 94	382	355	355	388	464	504	561	739	838
95 – 99	78	92	94	72	69	71	60	102	107
100 +	14	17	21	19	21	20	21	16	20
Қала халқы									
Городское население									
Барлығы									
Всего	303 588	304 967	307 259	309 522	309 587	314 146	316 950	321 259	323 906
0	4 259	4 426	4 572	4 669	5 098	4 878	5 153	5 387	5 288
1 – 4	12 871	14 183	15 626	16 786	17 569	18 584	19 099	19 624	20 410
5 – 9	12 538	13 172	13 741	14 625	15 505	17 074	18 673	20 346	21 596
10 – 14	13 720	12 717	12 355	12 022	12 064	12 607	13 292	13 969	14 933
15 – 19	26 968	23 213	19 317	17 023	14 946	14 171	13 041	12 872	12 571
20 – 24	32 050	33 744	35 137	34 565	32 269	29 456	25 679	21 959	19 550
25 – 29	25 917	26 798	27 830	29 455	30 987	33 632	35 714	37 383	36 710
30 – 34	23 539	23 806	24 385	24 591	24 949	25 564	26 463	27 582	29 289
35 – 39	21 202	21 620	22 168	22 614	22 439	22 940	23 276	23 761	23 938
40 – 44	20 075	19 746	19 683	19 816	20 149	20 667	21 055	21 576	21 833
45 – 49	23 952	23 253	21 888	21 174	20 290	19 657	19 334	19 220	19 238
50 – 54	22 050	22 451	23 504	23 680	23 419	23 061	22 387	20 973	20 199
55 – 59	18 504	19 016	19 238	19 477	19 875	20 577	21 032	22 012	22 187
60 – 64	11 171	13 136	14 982	16 059	16 387	16 789	17 389	17 674	17 995
65 – 69	10 829	8 894	7 309	7 115	8 102	9 845	11 607	13 435	14 469
70 – 74	10 888	11 932	12 463	12 127	10 920	9 125	7 520	5 953	5 853
75 – 79	6 545	5 960	5 808	6 514	7 374	8 423	9 306	9 982	9 709
80 – 84	4 659	4 909	5 089	4 823	4 659	4 209	3 831	3 803	4 470
85 – 89	1 383	1 535	1 702	1 913	2 037	2 297	2 463	2 905	2 726
90 – 94	377	348	349	384	459	499	556	727	817
95 – 99	77	91	92	71	69	71	59	100	105
100 +	14	17	21	19	21	20	21	16	20
Ауыл халқы									
Сельское население									
Барлығы									
Всего	11 225	11 402	11 559	11 718	11 739	11 731	11 898	11 818	11 777
0	207	181	214	226	174	117	164	69	118
1 – 4	621	676	721	764	822	781	721	660	505
5 – 9	600	635	648	727	763	826	850	916	960
10 – 14	710	691	649	606	589	608	630	643	704
15 – 19	1 035	996	958	885	812	717	693	640	578
20 – 24	1 062	1 082	1 073	1 092	1 069	1 051	1 010	938	838
25 – 29	919	948	1 030	1 059	1 092	1 101	1 094	1 048	1 041
30 – 34	904	920	894	900	907	914	941	997	1 009
35 – 39	853	865	890	884	896	896	915	879	859
40 – 44	835	831	808	808	819	831	844	860	846
45 – 49	891	887	877	877	823	815	809	789	785
50 – 54	771	776	804	839	859	866	863	858	851
55 – 59	577	616	651	697	732	745	759	782	818
60 – 64	329	404	460	480	487	531	576	616	672
65 – 69	349	292	244	215	248	291	365	422	448
70 – 74	280	324	363	379	340	289	254	209	190
75 – 79	152	134	129	151	185	226	269	323	345
80 – 84	99	110	104	94	89	81	82	97	126
85 – 89	25	26	34	30	28	40	53	58	61
90 – 94	5	7	6	4	5	5	5	12	21
95 – 99	1	1	2	1	-	-	1	2	2
100 +	-	-	-	-	-	-	-	-	-
Ерлер									
Мужчины									
Барлығы									
Всего	142 453	142 900	144 037	145 396	145 336	147 325	148 656	150 698	151 970
0	2 263	2 396	2 498	2 562	2 663	2 563	2 712	2 835	2 818
1 – 4	6 830	7 512	8 302	8 986	9 506	9 991	10 176	10 361	10 683
5 – 9	6 708	7 013	7 253	7 785	8 233	9 080	9 928	10 880	11 615
10 – 14	7 410	6 849	6 669	6 407	6 432	6 712	7 072	7 390	7 961
15 – 19	13 311	11 780	10 262	9 264	8 117	7 625	7 050	6 937	6 727

Жалғасы

Продолжение

Жас Возраст	2009	2010	2011	2012	2013	2014	2015	2016	2017
20 – 24	15 866	16 336	16 694	16 539	15 613	14 406	12 823	11 307	10 164
25 – 29	13 229	13 596	14 110	14 846	15 449	16 430	17 229	17 731	17 355
30 – 34	11 598	11 774	12 082	12 212	12 485	12 850	13 215	13 769	14 644
35 – 39	10 288	10 498	10 701	10 925	10 919	11 160	11 414	11 696	11 753
40 – 44	9 550	9 342	9 365	9 448	9 523	9 754	9 980	10 213	10 344
45 – 49	11 161	10 858	10 136	9 886	9 484	9 116	8 943	8 950	8 980
50 – 54	10 043	10 204	10 783	10 760	10 599	10 464	10 179	9 454	9 179
55 – 59	8 052	8 295	8 347	8 485	8 699	9 068	9 259	9 768	9 751
60 – 64	4 535	5 345	6 122	6 560	6 713	6 877	7 122	7 210	7 380
65 – 69	4 063	3 292	2 707	2 683	3 059	3 740	4 422	5 162	5 551
70 – 74	3 896	4 206	4 346	4 202	3 700	3 068	2 510	1 967	1 996
75 – 79	2 063	1 907	1 843	2 061	2 356	2 660	2 865	3 115	2 971
80 – 84	1 230	1 306	1 389	1 293	1 245	1 118	1 065	1 073	1 227
85 – 89	263	312	356	419	455	543	576	714	672
90 – 94	77	57	49	52	63	84	100	149	173
95 – 99	12	17	18	16	16	8	7	13	16
100 +	5	5	5	5	7	8	9	4	10

Қала халқы

Городское население

Барлығы

Всего	136 983	137 362	138 423	139 707	139 650	141 637	142 875	144 961	146 256
0	2 154	2 318	2 388	2 443	2 578	2 502	2 623	2 799	2 766
1 – 4	6 536	7 185	7 969	8 614	9 100	9 610	9 805	10 020	10 427
5 – 9	6 391	6 677	6 913	7 433	7 870	8 680	9 525	10 449	11 138
10 – 14	7 048	6 502	6 338	6 077	6 107	6 391	6 737	7 053	7 624
15 – 19	12 767	11 247	9 759	8 816	7 719	7 254	6 700	6 610	6 412
20 – 24	15 314	15 782	16 132	15 958	15 033	13 855	12 291	10 815	9 735
25 – 29	12 733	13 085	13 567	14 301	14 891	15 866	16 663	17 178	16 798
30 – 34	11 150	11 319	11 637	11 744	12 010	12 355	12 705	13 237	14 114
35 – 39	9 883	10 093	10 282	10 510	10 491	10 725	10 965	11 260	11 306
40 – 44	9 139	8 936	8 962	9 059	9 139	9 369	9 596	9 814	9 952
45 – 49	10 743	10 441	9 722	9 469	9 077	8 720	8 555	8 564	8 607
50 – 54	9 680	9 830	10 398	10 364	10 203	10 062	9 778	9 051	8 774
55 – 59	7 780	8 011	8 048	8 157	8 356	8 718	8 898	9 402	9 371
60 – 64	4 390	5 162	5 919	6 354	6 498	6 636	6 864	6 934	7 068
65 – 69	3 914	3 172	2 604	2 590	2 959	3 623	4 268	4 988	5 367
70 – 74	3 790	4 072	4 205	4 054	3 568	2 956	2 411	1 885	1 917
75 – 79	2 011	1 863	1 794	2 009	2 292	2 582	2 764	2 994	2 838
80 – 84	1 211	1 284	1 372	1 272	1 225	1 101	1 047	1 040	1 188
85 – 89	255	305	344	412	452	537	569	709	662
90 – 94	77	56	47	50	59	79	96	144	168
95 – 99	12	17	18	16	16	8	6	11	14
100 +	5	5	5	5	7	8	9	4	10

Ауыл халқы

Сельское население

Барлығы

Всего	5 470	5 538	5 614	5 689	5 686	5 688	5 781	5 737	5 714
0	109	78	110	119	85	61	89	36	52
1 – 4	294	327	333	372	406	381	371	341	256
5 – 9	317	336	340	352	363	400	403	431	477
10 – 14	362	347	331	330	325	321	335	337	337
15 – 19	544	533	503	448	398	371	350	327	315
20 – 24	552	554	562	581	580	551	532	492	429
25 – 29	496	511	543	545	558	564	566	553	557
30 – 34	448	455	445	468	475	495	510	532	530
35 – 39	405	405	419	415	428	435	449	436	447
40 – 44	411	406	403	389	384	385	384	399	392
45 – 49	418	417	414	417	407	396	388	386	373
50 – 54	363	374	385	396	396	402	401	403	405
55 – 59	272	284	299	328	343	350	361	366	380
60 – 64	145	183	203	206	215	241	258	276	312
65 – 69	149	120	103	93	100	117	154	174	184
70 – 74	106	134	141	148	132	112	99	82	79
75 – 79	52	44	49	52	64	78	101	121	133
80 – 84	19	22	17	21	20	17	18	33	39
85 – 89	8	7	12	7	3	6	7	5	10
90 – 94	-	1	2	2	4	5	4	5	5
95 – 99	-	-	-	-	-	-	1	2	2

Жалғасы					Продолжение				
Жас Возраст	2009	2010	2011	2012	2013	2014	2015	2016	2017
100 +	-	-	-	-	-	-	-	-	-
Әйелдер									
Женщины									
Барлығы									
Всего	172 360	173 469	174 781	175 844	175 990	178 552	180 192	182 379	183 713
0	2 203	2 211	2 288	2 333	2 609	2 432	2 605	2 621	2 588
1 – 4	6 662	7 347	8 045	8 564	8 885	9 374	9 644	9 923	10 232
5 – 9	6 430	6 794	7 136	7 567	8 035	8 820	9 595	10 382	10 941
10 – 14	7 020	6 559	6 335	6 221	6 221	6 503	6 850	7 222	7 676
15 – 19	14 692	12 429	10 013	8 644	7 641	7 263	6 684	6 575	6 422
20 – 24	17 246	18 490	19 516	19 118	17 725	16 101	13 866	11 590	10 224
25 – 29	13 607	14 150	14 750	15 668	16 630	18 303	19 579	20 700	20 396
30 – 34	12 845	12 952	13 197	13 279	13 371	13 628	14 189	14 810	15 654
35 – 39	11 767	11 987	12 357	12 573	12 416	12 676	12 777	12 944	13 044
40 – 44	11 360	11 235	11 126	11 176	11 445	11 744	11 919	12 223	12 335
45 – 49	13 682	13 282	12 629	12 165	11 629	11 356	11 200	11 059	11 043
50 – 54	12 778	13 023	13 525	13 759	13 679	13 463	13 071	12 377	11 871
55 – 59	11 029	11 337	11 542	11 689	11 908	12 254	12 532	13 026	13 254
60 – 64	6 965	8 195	9 320	9 979	10 161	10 443	10 843	11 080	11 287
65 – 69	7 115	5 894	4 846	4 647	5 291	6 396	7 550	8 695	9 366
70 – 74	7 272	8 050	8 480	8 304	7 560	6 346	5 264	4 195	4 047
75 – 79	4 634	4 187	4 094	4 604	5 203	5 989	6 710	7 190	7 083
80 – 84	3 528	3 713	3 804	3 624	3 503	3 172	2 848	2 827	3 369
85 – 89	1 145	1 249	1 380	1 524	1 610	1 794	1 940	2 249	2 115
90 – 94	305	298	306	336	401	420	461	590	665
95 – 99	66	75	76	56	53	63	53	89	91
100 +	9	12	16	14	14	12	12	12	10
Қала халқы									
Городское население									
Барлығы									
Всего	166 605	167 605	168 836	169 815	169 937	172 509	174 075	176 298	177 650
0	2 105	2 108	2 184	2 226	2 520	2 376	2 530	2 588	2 522
1 – 4	6 335	6 998	7 657	8 172	8 469	8 974	9 294	9 604	9 983
5 – 9	6 147	6 495	6 828	7 192	7 635	8 394	9 148	9 897	10 458
10 – 14	6 672	6 215	6 017	5 945	5 957	6 216	6 555	6 916	7 309
15 – 19	14 201	11 966	9 558	8 207	7 227	6 917	6 341	6 262	6 159
20 – 24	16 736	17 962	19 005	18 607	17 236	15 601	13 388	11 144	9 815
25 – 29	13 184	13 713	14 263	15 154	16 096	17 766	19 051	20 205	19 912
30 – 34	12 389	12 487	12 748	12 847	12 939	13 209	13 758	14 345	15 175
35 – 39	11 319	11 527	11 886	12 104	11 948	12 215	12 311	12 501	12 632
40 – 44	10 936	10 810	10 721	10 757	11 010	11 298	11 459	11 762	11 881
45 – 49	13 209	12 812	12 166	11 705	11 213	10 937	10 779	10 656	10 631
50 – 54	12 370	12 621	13 106	13 316	13 216	12 999	12 609	11 922	11 425
55 – 59	10 724	11 005	11 190	11 320	11 519	11 859	12 134	12 610	12 816
60 – 64	6 781	7 974	9 063	9 705	9 889	10 153	10 525	10 740	10 927
65 – 69	6 915	5 722	4 705	4 525	5 143	6 222	7 339	8 447	9 102
70 – 74	7 098	7 860	8 258	8 073	7 352	6 169	5 109	4 068	3 936
75 – 79	4 534	4 097	4 014	4 505	5 082	5 841	6 542	6 988	6 871
80 – 84	3 448	3 625	3 717	3 551	3 434	3 108	2 784	2 763	3 282
85 – 89	1 128	1 230	1 358	1 501	1 585	1 760	1 894	2 196	2 064
90 – 94	300	292	302	334	400	420	460	583	649
95 – 99	65	74	74	55	53	63	53	89	91
100 +	9	12	16	14	14	12	12	12	10
Ауыл халқы									
Сельское население									
Барлығы									
Всего	5 755	5 864	5 945	6 029	6 053	6 043	6 117	6 081	6 063
0	98	103	104	107	89	56	75	33	66
1 – 4	327	349	388	392	416	400	350	319	249
5 – 9	283	299	308	375	400	426	447	485	483
10 – 14	348	344	318	276	264	287	295	306	367
15 – 19	491	463	455	437	414	346	343	313	263
20 – 24	510	528	511	511	489	500	478	446	409
25 – 29	423	437	487	514	534	537	528	495	484
30 – 34	456	465	449	432	432	419	431	465	479
35 – 39	448	460	471	469	468	461	466	443	412
40 – 44	424	425	405	419	435	446	460	461	454
45 – 49	473	470	463	460	416	419	421	403	412

Жалғасы					Продолжение				
Жас Возраст	2009	2010	2011	2012	2013	2014	2015	2016	2017
50 – 54	408	402	419	443	463	464	462	455	446
55 – 59	305	332	352	369	389	395	398	416	438
60 – 64	184	221	257	274	272	290	318	340	360
65 – 69	200	172	141	122	148	174	211	248	264
70 – 74	174	190	222	231	208	177	155	127	111
75 – 79	100	90	80	99	121	148	168	202	212
80 – 84	80	88	87	73	69	64	64	64	87
85 – 89	17	19	22	23	25	34	46	53	51
90 – 94	5	6	4	2	1	-	1	7	16
95 – 99	1	1	2	1	-	-	-	-	-
100 +	-	-	-	-	-	-	-	-	-

Курчатов қ.ә.

Курчатов г.а.

жыл басына, адам

на начало года, человек

Жас Возраст	2009	2010	2011	2012	2013	2014	2015	2016	2017
Барлық халық									
Все население									
Барлығы									
Всего	10 094	10 406	11 033	11 308	11 510	11 673	12 095	12 281	12 390
0	128	187	197	197	176	177	208	182	177
1 – 4	549	572	679	756	788	812	823	813	781
5 – 9	513	565	660	706	778	818	881	946	1 007
10 – 14	616	608	605	578	557	563	629	694	722
15 – 19	699	655	646	634	652	624	615	550	513
20 – 24	1 107	1 108	1 091	1 045	914	789	758	713	739
25 – 29	1 058	1 102	1 192	1 264	1 355	1 420	1 390	1 281	1 192
30 – 34	985	1 055	1 147	1 111	1 152	1 181	1 273	1 298	1 351
35 – 39	888	909	945	1002	995	1 036	1 109	1 182	1 141
40 – 44	682	715	785	840	898	916	948	950	982
45 – 49	765	728	760	728	736	712	742	787	817
50 – 54	645	663	717	760	750	772	765	756	735
55 – 59	524	553	553	552	583	619	647	699	729
60 – 64	327	390	436	490	483	483	513	533	547
65 – 69	206	181	191	183	232	294	348	406	449
70 – 74	198	208	212	222	217	175	161	163	162
75 – 79	116	107	105	116	106	143	155	179	186
80 – 84	69	74	81	84	86	84	72	77	83
85 – 89	12	17	22	31	44	46	44	53	52
90 – 94	3	6	5	4	4	6	10	15	21
95 – 99	3	2	3	4	3	2	2	1	1
100 +	1	1	1	1	1	1	2	3	3
Ерлер									
Мужчины									
Барлығы									
Всего	4 795	4 940	5 242	5 383	5 499	5 572	5 808	5 887	5 930
0	66	95	106	102	102	88	101	99	76
1 – 4	261	268	333	383	409	427	437	420	417
5 – 9	268	291	324	340	366	384	422	468	503
10 – 14	336	319	316	299	293	294	320	337	346
15 – 19	339	322	328	334	341	331	324	282	260
20 – 24	528	528	513	503	432	381	369	358	388
25 – 29	520	559	601	619	639	675	654	587	559
30 – 34	463	510	553	531	573	566	626	641	640
35 – 39	466	461	467	484	475	484	539	592	561
40 – 44	338	352	383	414	456	477	484	469	488
45 – 49	370	355	371	382	379	354	365	381	405
50 – 54	287	306	343	344	348	381	378	375	382
55 – 59	232	244	234	248	271	275	298	334	318
60 – 64	146	159	186	205	197	204	217	223	242
65 – 69	78	75	77	76	97	130	144	174	188
70 – 74	53	57	63	71	75	60	67	67	63
75 – 79	31	24	25	24	23	36	39	50	60
80 – 84	8	9	13	19	17	19	17	15	16
85 – 89	2	4	4	3	5	4	3	11	14
90 – 94	2	2	1	-	-	1	3	3	3

Жалғасы					Продолжение				
Жас Возраст	2009	2010	2011	2012	2013	2014	2015	2016	2017
95 – 99	1	-	1	2	1	1	1	-	-
100 +	-	-	-	-	-	-	-	1	1
Әйелдер Женщины									
Барлығы									
Всего	5 299	5 466	5 791	5 925	6 011	6 101	6 287	6 394	6 460
0	62	92	91	95	74	89	107	83	101
1 – 4	288	304	346	373	379	385	386	393	364
5 – 9	245	274	336	366	412	434	459	478	504
10 – 14	280	289	289	279	264	269	309	357	376
15 – 19	360	333	318	300	311	293	291	268	253
20 – 24	579	580	578	542	482	408	389	355	351
25 – 29	538	543	591	645	716	745	736	694	633
30 – 34	522	545	594	580	579	615	647	657	711
35 – 39	422	448	478	518	520	552	570	590	580
40 – 44	344	363	402	426	442	439	464	481	494
45 – 49	395	373	389	346	357	358	377	406	412
50 – 54	358	357	374	416	402	391	387	381	353
55 – 59	292	309	319	304	312	344	349	365	411
60 – 64	181	231	250	285	286	279	296	310	305
65 – 69	128	106	114	107	135	164	204	232	261
70 – 74	145	151	149	151	142	115	94	96	99
75 – 79	85	83	80	92	83	107	116	129	126
80 – 84	61	65	68	65	69	65	55	62	67
85 – 89	10	13	18	28	39	42	41	42	38
90 – 94	1	4	4	4	4	5	7	12	18
95 – 99	2	2	2	2	2	1	1	1	1
100 +	1	1	1	1	1	1	2	2	2

Риддер қ.а.

Риддер г.а.

жыл басына, адам

на начало года, человек

Жас Возраст	2009	2010	2011	2012	2013	2014	2015	2016	2017
Барлық халық Все население									
Барлығы									
Всего	59 038	58 511	58 127	57 832	58 092	58 007	58 071	58 045	57 840
0	760	811	793	781	879	859	893	826	767
1 – 4	2 503	2 641	2 807	2 996	3 152	3 264	3 318	3 411	3 456
5 – 9	2 729	2 707	2 803	2 873	3 026	3 216	3 449	3 619	3 804
10 – 14	3 110	3 036	2 886	2 770	2 684	2 678	2 659	2 757	2 811
15 – 19	3 939	3 664	3 494	3 254	3 117	3 007	2 951	2 807	2 685
20 – 24	4 670	4 503	4 384	4 298	4 242	3 977	3 738	3 531	3 292
25 – 29	4 885	4 867	4 747	4 736	4 781	4 827	4 727	4 575	4 421
30 – 34	4 701	4 732	4 797	4 822	4 875	4 817	4 840	4 669	4 682
35 – 39	3 994	4 100	4 282	4 428	4 506	4 535	4 611	4 660	4 684
40 – 44	3 476	3 421	3 425	3 506	3 686	3 825	3 963	4 084	4 188
45 – 49	4 430	4 080	3 757	3 497	3 331	3 277	3 256	3 224	3 279
50 – 54	5 030	4 975	4 855	4 671	4 433	4 092	3 832	3 531	3 276
55 – 59	4 446	4 587	4 603	4 560	4 528	4 506	4 506	4 446	4 319
60 – 64	2 382	2 773	3 134	3 416	3 601	3 831	3 988	4 043	4 057
65 – 69	2 466	1 951	1 622	1 564	1 741	1 991	2 295	2 633	2 916
70 – 74	2 544	2 757	2 839	2 715	2 379	1 968	1 550	1 318	1 251
75 – 79	1 535	1 367	1 278	1 365	1 572	1 842	2 021	2 210	2 156
80 – 84	1 041	1 138	1 185	1 113	1 025	923	822	863	939
85 – 89	305	310	341	362	430	466	539	673	665
90 – 94	71	74	83	90	92	89	95	132	153
95 – 99	18	16	11	13	8	13	13	28	33
100 +	3	1	1	2	4	4	5	5	6

Қала халқы

Городское население

Барлығы									
Всего	55 956	55 443	55 065	54 775	55 054	54 979	55 073	55 074	54 876
0	732	809	788	768	875	859	893	826	762
1 – 4	2 384	2 526	2 726	2 936	3 105	3 241	3 297	3 395	3 453
5 – 9	2 567	2 547	2 640	2 719	2 877	3 072	3 334	3 535	3 729

Жалғасы

Продолжение

Жас Возраст	2009	2010	2011	2012	2013	2014	2015	2016	2017
10 – 14	2 922	2 857	2 723	2 599	2 518	2 516	2 501	2 597	2 663
15 – 19	3 652	3 390	3 232	3 027	2 909	2 818	2 773	2 645	2 512
20 – 24	4 430	4 257	4 119	4 009	3 959	3 691	3 463	3 271	3 069
25 – 29	4 648	4 628	4 515	4 519	4 545	4 588	4 483	4 313	4 141
30 – 34	4 512	4 532	4 596	4 609	4 650	4 581	4 605	4 444	4 468
35 – 39	3 824	3 930	4 085	4 219	4 312	4 344	4 412	4 468	4 478
40 – 44	3 311	3 255	3 286	3 377	3 530	3 659	3 796	3 889	3 985
45 – 49	4 186	3 859	3 542	3 292	3 150	3 113	3 096	3 093	3 156
50 – 54	4 764	4 703	4 580	4 414	4 184	3 854	3 615	3 321	3 076
55 – 59	4 214	4 352	4 383	4 321	4 301	4 252	4 246	4 184	4 070
60 – 64	2 230	2 589	2 913	3 180	3 355	3 608	3 766	3 833	3 826
65 – 69	2 329	1 834	1 521	1 464	1 625	1 845	2 119	2 419	2 689
70 – 74	2 403	2 595	2 665	2 544	2 231	1 836	1 439	1 221	1 154
75 – 79	1 471	1 310	1 213	1 291	1 467	1 712	1 871	2 051	1 997
80 – 84	1 000	1 091	1 128	1 051	963	865	770	802	872
85 – 89	292	296	325	343	409	435	501	626	612
90 – 94	66	68	75	82	81	78	83	118	136
95 – 99	17	15	10	10	5	9	7	20	25
100 +	2	-	-	1	3	3	3	3	3

Ауыл халқы

Сельское население

Барлығы

Всего	3 082	3 068	3 062	3 057	3 038	3 028	2 998	2 971	2 964
0	28	2	5	13	4	-	-	-	5
1 – 4	119	115	81	60	47	23	21	16	3
5 – 9	162	160	163	154	149	144	115	84	75
10 – 14	188	179	163	171	166	162	158	160	148
15 – 19	287	274	262	227	208	189	178	162	173
20 – 24	240	246	265	289	283	286	275	260	223
25 – 29	237	239	232	217	236	239	244	262	280
30 – 34	189	200	201	213	225	236	235	225	214
35 – 39	170	170	197	209	194	191	199	192	206
40 – 44	165	166	139	129	156	166	167	195	203
45 – 49	244	221	215	205	181	164	160	131	123
50 – 54	266	272	275	257	249	238	217	210	200
55 – 59	232	235	220	239	227	254	260	262	249
60 – 64	152	184	221	236	246	223	222	210	231
65 – 69	137	117	101	100	116	146	176	214	227
70 – 74	141	162	174	171	148	132	111	97	97
75 – 79	64	57	65	74	105	130	150	159	159
80 – 84	41	47	57	62	62	58	52	61	67
85 – 89	13	14	16	19	21	31	38	47	53
90 – 94	5	6	8	8	11	11	12	14	17
95 – 99	1	1	1	3	3	4	6	8	8
100 +	1	1	1	1	1	1	2	2	3

Ерлер

Мужчины

Барлығы

Всего	27 503	27 275	27 119	27 011	27 179	27 198	27 284	27 198	27 118
0	404	429	376	368	461	443	452	410	394
1 – 4	1 345	1 414	1 509	1 564	1 581	1 633	1 660	1 722	1 760
5 – 9	1 391	1 407	1 430	1 478	1 595	1 734	1 851	1 889	1 947
10 – 14	1 602	1 519	1 468	1 437	1 375	1 358	1 376	1 392	1 428
15 – 19	2 051	1 916	1 827	1 699	1 647	1 564	1 486	1 430	1 404
20 – 24	2 515	2 429	2 396	2 370	2 305	2 177	2 044	1 906	1 756
25 – 29	2 467	2 495	2 489	2 495	2 578	2 640	2 593	2 504	2 420
30 – 34	2 296	2 334	2 389	2 415	2 443	2 421	2 491	2 442	2 458
35 – 39	1 988	1 985	2 049	2 132	2 186	2 219	2 272	2 301	2 325
40 – 44	1 662	1 679	1 709	1 778	1 827	1 892	1 916	1 949	1 997
45 – 49	2 127	1 947	1 748	1 601	1 553	1 527	1 568	1 578	1 633
50 – 54	2 273	2 264	2 228	2 146	2 034	1 900	1 771	1 602	1 467
55 – 59	1 885	1 932	1 917	1 865	1 889	1 922	1 943	1 947	1 913
60 – 64	937	1 097	1 240	1 381	1 420	1 482	1 542	1 572	1 548
65 – 69	932	731	607	593	650	713	824	981	1 106
70 – 74	874	963	991	920	793	663	509	454	438
75 – 79	432	380	366	404	485	559	640	705	671
80 – 84	253	285	297	279	247	224	190	212	256

Жалғасы					Продолжение				
Жас Возраст	2009	2010	2011	2012	2013	2014	2015	2016	2017
85 – 89	55	53	64	71	91	108	135	166	157
90 – 94	11	13	16	10	13	13	14	27	31
95 – 99	3	3	3	4	3	3	4	6	6
100 +	-	-	-	1	3	3	3	3	3
Қала халқы									
Городское население									
Барлығы									
Всего	25 949	25 722	25 569	25 461	25 642	25 667	25 770	25 701	25 623
0	389	429	374	360	457	443	452	410	392
1 – 4	1 281	1 352	1 468	1 534	1 556	1 620	1 647	1 711	1 757
5 – 9	1 313	1 329	1 346	1 399	1 518	1 656	1 790	1 847	1 906
10 – 14	1 503	1 428	1 390	1 349	1 289	1 280	1 300	1 311	1 355
15 – 19	1 883	1 752	1 674	1 572	1 535	1 463	1 394	1 352	1 315
20 – 24	2 371	2 286	2 240	2 203	2 138	2 008	1 878	1 752	1 629
25 – 29	2 335	2 359	2 353	2 366	2 442	2 494	2 450	2 348	2 256
30 – 34	2 208	2 236	2 287	2 301	2 316	2 290	2 357	2 309	2 330
35 – 39	1 905	1 904	1 952	2 032	2 089	2 129	2 175	2 206	2 218
40 – 44	1 578	1 589	1 633	1 710	1 754	1 812	1 837	1 854	1 900
45 – 49	2 002	1 833	1 650	1 502	1 465	1 443	1 482	1 507	1 569
50 – 54	2 144	2 134	2 083	2 012	1 905	1 779	1 661	1 508	1 370
55 – 59	1 768	1 809	1 810	1 747	1 779	1 801	1 821	1 811	1 786
60 – 64	865	1 014	1 137	1 271	1 302	1 372	1 428	1 472	1 437
65 – 69	873	682	560	543	596	645	747	883	1 001
70 – 74	804	883	907	843	729	608	463	410	391
75 – 79	412	360	340	372	434	495	568	632	602
80 – 84	247	276	284	261	230	206	171	187	228
85 – 89	54	51	63	70	90	105	130	157	143
90 – 94	11	13	15	9	12	12	12	26	30
95 – 99	3	3	3	4	3	3	4	5	5
100 +	-	-	-	1	3	3	3	3	3
Ауыл халқы									
Сельское население									
Барлығы									
Всего	1 554	1 553	1 550	1 550	1 537	1 531	1 514	1 497	1 495
0	15	-	2	8	4	-	-	-	2
1 – 4	64	62	41	30	25	13	13	11	3
5 – 9	78	78	84	79	77	78	61	42	41
10 – 14	99	91	78	88	86	78	76	81	73
15 – 19	168	164	153	127	112	101	92	78	89
20 – 24	144	143	156	167	167	169	166	154	127
25 – 29	132	136	136	129	136	146	143	156	164
30 – 34	88	98	102	114	127	131	134	133	128
35 – 39	83	81	97	100	97	90	97	95	107
40 – 44	84	90	76	68	73	80	79	95	97
45 – 49	125	114	98	99	88	84	86	71	64
50 – 54	129	130	145	134	129	121	110	94	97
55 – 59	117	123	107	118	110	121	122	136	127
60 – 64	72	83	103	110	118	110	114	100	111
65 – 69	59	49	47	50	54	68	77	98	105
70 – 74	70	80	84	77	64	55	46	44	47
75 – 79	20	20	26	32	51	64	72	73	69
80 – 84	6	9	13	18	17	18	19	25	28
85 – 89	1	2	1	1	1	3	5	9	14
90 – 94	-	-	1	1	1	1	2	1	1
95 – 99	-	-	-	-	-	-	-	1	1
100 +	-	-	-	-	-	-	-	-	-
Әйелдер									
Женщины									
Барлығы									
Всего	31 535	31 236	31 008	30 821	30 913	30 809	30 787	30 847	30 722
0	356	382	417	413	418	416	441	416	373
1 – 4	1 158	1 227	1 298	1 432	1 571	1 631	1 658	1 689	1 696
5 – 9	1 338	1 300	1 373	1 395	1 431	1 482	1 598	1 730	1 857
10 – 14	1 508	1 517	1 418	1 333	1 309	1 320	1 283	1 365	1 383
15 – 19	1 888	1 748	1 667	1 555	1 470	1 443	1 465	1 377	1 281
20 – 24	2 155	2 074	1 988	1 928	1 937	1 800	1 694	1 625	1 536
25 – 29	2 418	2 372	2 258	2 241	2 203	2 187	2 134	2 071	2 001
30 – 34	2 405	2 398	2 408	2 407	2 432	2 396	2 349	2 227	2 224

Жалғасы

Продолжение

Жас Возраст	2009	2010	2011	2012	2013	2014	2015	2016	2017
35 – 39	2 006	2 115	2 233	2 296	2 320	2 316	2 339	2 359	2 359
40 – 44	1 814	1 742	1 716	1 728	1 859	1 933	2 047	2 135	2 191
45 – 49	2 303	2 133	2 009	1 896	1 778	1 750	1 688	1 646	1 646
50 – 54	2 757	2 711	2 627	2 525	2 399	2 192	2 061	1 929	1 809
55 – 59	2 561	2 655	2 686	2 695	2 639	2 584	2 563	2 499	2 406
60 – 64	1 445	1 676	1 894	2 035	2 181	2 349	2 446	2 471	2 509
65 – 69	1 534	1 220	1 015	971	1 091	1 278	1 471	1 652	1 810
70 – 74	1 670	1 794	1 848	1 795	1 586	1 305	1 041	864	813
75 – 79	1 103	987	912	961	1 087	1 283	1 381	1 505	1 485
80 – 84	788	853	888	834	778	699	632	651	683
85 – 89	250	257	277	291	339	358	404	507	508
90 – 94	60	61	67	80	79	76	81	105	122
95 – 99	15	13	8	9	5	10	9	22	27
100 +	3	1	1	1	1	1	2	2	3

Қала халқы

Городское население

Барлығы

Всего	30 007	29 721	29 496	29 314	29 412	29 312	29 303	29 373	29 253
0	343	380	414	408	418	416	441	416	370
1 – 4	1 103	1 174	1 258	1 402	1 549	1 621	1 650	1 684	1 696
5 – 9	1 254	1 218	1 294	1 320	1 359	1 416	1 544	1 688	1 823
10 – 14	1 419	1 429	1 333	1 250	1 229	1 236	1 201	1 286	1 308
15 – 19	1 769	1 638	1 558	1 455	1 374	1 355	1 379	1 293	1 197
20 – 24	2 059	1 971	1 879	1 806	1 821	1 683	1 585	1 519	1 440
25 – 29	2 313	2 269	2 162	2 153	2 103	2 094	2 033	1 965	1 885
30 – 34	2 304	2 296	2 309	2 308	2 334	2 291	2 248	2 135	2 138
35 – 39	1 919	2 026	2 133	2 187	2 223	2 215	2 237	2 262	2 260
40 – 44	1 733	1 666	1 653	1 667	1 776	1 847	1 959	2 035	2 085
45 – 49	2 184	2 026	1 892	1 790	1 685	1 670	1 614	1 586	1 587
50 – 54	2 620	2 569	2 497	2 402	2 279	2 075	1 954	1 813	1 706
55 – 59	2 446	2 543	2 573	2 574	2 522	2 451	2 425	2 373	2 284
60 – 64	1 365	1 575	1 776	1 909	2 053	2 236	2 338	2 361	2 389
65 – 69	1 456	1 152	961	921	1 029	1 200	1 372	1 536	1 688
70 – 74	1 599	1 712	1 758	1 701	1 502	1 228	976	811	763
75 – 79	1 059	950	873	919	1 033	1 217	1 303	1 419	1 395
80 – 84	753	815	844	790	733	659	599	615	644
85 – 89	238	245	262	273	319	330	371	469	469
90 – 94	55	55	60	73	69	66	71	92	106
95 – 99	14	12	7	6	2	6	3	15	20
100 +	2	-	-	-	-	-	-	-	-

Ауыл халқы

Сельское население

Барлығы

Всего	1 528	1 515	1 512	1 507	1 501	1 497	1 484	1 474	1 469
0	13	2	3	5	-	-	-	-	3
1 – 4	55	53	40	30	22	10	8	5	-
5 – 9	84	82	79	75	72	66	54	42	34
10 – 14	89	88	85	83	80	84	82	79	75
15 – 19	119	110	109	100	96	88	86	84	84
20 – 24	96	103	109	122	116	117	109	106	96
25 – 29	105	103	96	88	100	93	101	106	116
30 – 34	101	102	99	99	98	105	101	92	86
35 – 39	87	89	100	109	97	101	102	97	99
40 – 44	81	76	63	61	83	86	88	100	106
45 – 49	119	107	117	106	93	80	74	60	59
50 – 54	137	142	130	123	120	117	107	116	103
55 – 59	115	112	113	121	117	133	138	126	122
60 – 64	80	101	118	126	128	113	108	110	120
65 – 69	78	68	54	50	62	78	99	116	122
70 – 74	71	82	90	94	84	77	65	53	50
75 – 79	44	37	39	42	54	66	78	86	90
80 – 84	35	38	44	44	45	40	33	36	39
85 – 89	12	12	15	18	20	28	33	38	39
90 – 94	5	6	7	7	10	10	10	13	16
95 – 99	1	1	1	3	3	4	6	7	7
100 +	1	1	1	1	1	1	2	2	3

Семей қ.ә. Семей г.а.									
жыл басына, адам					на начало года, человек				
Жас Возраст	2009	2010	2011	2012	2013	2014	2015	2016	2017
Барлық халық Все население									
Барлығы									
Всего	324 047	326 965	329 046	331 439	335 524	337 733	339 312	343 638	344 376
0	5 800	5 554	5 359	5 493	5 865	5 864	6 178	5 939	6 068
1 – 4	17 836	19 451	20 727	21 465	22 183	22 191	22 232	23 080	23 305
5 – 9	17 014	17 811	18 627	20 190	21 650	23 813	25 065	26 205	26 590
10 – 14	19 530	18 267	17 503	16 803	17 045	17 385	18 163	18 958	20 350
15 – 19	38 173	34 188	28 572	25 191	22 585	20 798	19 527	19 545	18 890
20 – 24	34 632	37 526	40 869	41 782	41 439	38 512	34 348	29 636	25 632
25 – 29	25 874	26 808	27 546	29 051	30 970	33 221	35 804	39 267	40 065
30 – 34	23 762	23 842	24 309	24 237	24 692	25 052	25 512	26 017	27 207
35 – 39	23 515	23 558	23 413	23 424	23 112	23 240	23 152	23 435	23 089
40 – 44	22 801	22 688	22 770	22 786	23 024	22 951	22 849	22 696	22 591
45 – 49	23 677	23 580	23 197	22 777	22 420	22 208	21 983	22 120	22 118
50 – 54	19 297	20 139	21 132	21 766	22 415	22 568	22 455	22 181	21 808
55 – 59	15 209	15 489	15 892	16 401	16 981	17 883	18 691	19 720	20 366
60 – 64	9 671	11 360	12 813	13 664	13 902	13 932	14 219	14 643	15 106
65 – 69	9 348	7 790	6 549	6 365	7 212	8 647	10 119	11 394	12 184
70 – 74	9 009	9 873	10 486	10 190	9 202	7 852	6 564	5 568	5 422
75 – 79	4 346	4 185	4 256	4 963	5 949	6 874	7 594	8 145	7 961
80 – 84	3 279	3 416	3 507	3 227	3 110	2 776	2 762	2 862	3 444
85 – 89	921	1 083	1 178	1 339	1 443	1 611	1 663	1 752	1 670
90 – 94	263	265	257	238	246	280	359	415	471
95 – 99	72	80	74	72	61	54	52	53	32
100 +	18	12	10	15	18	21	21	7	7
Қала халқы Городское население									
Барлығы									
Всего	302 682	305 230	307 168	309 547	313 626	315 846	317 453	321 806	322 554
0	5 369	5 213	4 963	5 184	5 589	5 648	5 922	5 714	5 875
1 – 4	16 476	17 967	19 208	19 926	20 740	20 898	21 062	22 041	22 355
5 – 9	15 670	16 403	17 190	18 655	19 995	22 044	23 283	24 341	24 775
10 – 14	17 874	16 763	16 100	15 457	15 752	16 050	16 769	17 539	18 835
15 – 19	36 005	31 989	26 446	23 230	20 795	19 169	18 076	18 187	17 582
20 – 24	32 741	35 476	38 777	39 671	39 323	36 402	32 280	27 639	23 779
25 – 29	24 283	25 160	25 868	27 281	29 139	31 321	33 854	37 294	38 064
30 – 34	22 191	22 268	22 726	22 675	23 129	23 480	23 927	24 410	25 508
35 – 39	21 988	21 982	21 846	21 855	21 545	21 693	21 611	21 889	21 557
40 – 44	21 231	21 157	21 246	21 301	21 545	21 471	21 345	21 190	21 062
45 – 49	22 093	21 988	21 635	21 196	20 865	20 675	20 481	20 630	20 666
50 – 54	18 017	18 828	19 744	20 343	20 900	21 048	20 926	20 671	20 281
55 – 59	14 161	14 432	14 826	15 316	15 870	16 688	17 472	18 416	19 004
60 – 64	9 058	10 614	11 975	12 749	12 972	12 957	13 231	13 657	14 104
65 – 69	8 662	7 237	6 070	5 927	6 725	8 101	9 454	10 649	11 367
70 – 74	8 430	9 208	9 790	9 503	8 563	7 286	6 097	5 156	5 043
75 – 79	4 124	3 954	4 000	4 638	5 552	6 418	7 070	7 593	7 419
80 – 84	3 098	3 234	3 329	3 074	2 969	2 646	2 622	2 684	3 213
85 – 89	875	1 021	1 107	1 266	1 356	1 522	1 575	1 677	1 597
90 – 94	254	251	243	220	229	261	332	378	439
95 – 99	66	75	69	66	57	49	45	45	23
100 +	16	10	10	14	16	19	19	6	6
Ауыл халқы Сельское население									
Барлығы									
Всего	21 365	21 735	21 878	21 892	21 898	21 887	21 859	21 832	21 822
0	431	341	396	309	276	216	256	225	193
1 – 4	1 360	1 484	1 519	1 539	1 443	1 293	1 170	1 039	950
5 – 9	1 344	1 408	1 437	1 535	1 655	1 769	1 782	1 864	1 815
10 – 14	1 656	1 504	1 403	1 346	1 293	1 335	1 394	1 419	1 515
15 – 19	2 168	2 199	2 126	1 961	1 790	1 629	1 451	1 358	1 308
20 – 24	1 891	2 050	2 092	2 111	2 116	2 110	2 068	1 997	1 853
25 – 29	1 591	1 648	1 678	1 770	1 831	1 900	1 950	1 973	2 001
30 – 34	1 571	1 574	1 583	1 562	1 563	1 572	1 585	1 607	1 699
35 – 39	1 527	1 576	1 567	1 569	1 567	1 547	1 541	1 546	1 532

Жалғасы

Продолжение

Жас Возраст	2009	2010	2011	2012	2013	2014	2015	2016	2017
40 – 44	1 570	1 531	1 524	1 485	1 479	1 480	1 504	1 506	1 529
45 – 49	1 584	1 592	1 562	1 581	1 555	1 533	1 502	1 490	1 452
50 – 54	1 280	1 311	1 388	1 423	1 515	1 520	1 529	1 510	1 527
55 – 59	1 048	1 057	1 066	1 085	1 111	1 195	1 219	1 304	1 362
60 – 64	613	746	838	915	930	975	988	986	1 002
65 – 69	686	553	479	438	487	546	665	745	817
70 – 74	579	665	696	687	639	566	467	412	379
75 – 79	222	231	256	325	397	456	524	552	542
80 – 84	181	182	178	153	141	130	140	178	231
85 – 89	46	62	71	73	87	89	88	75	73
90 – 94	9	14	14	18	17	19	27	37	32
95 – 99	6	5	5	6	4	5	7	8	9
100 +	2	2	-	1	2	2	2	1	1

Ерлер
Мужчины

Барлығы									
Всего	149 906	151 476	152 415	153 633	155 678	157 016	158 036	160 093	160 783
0	3 004	2 909	2 662	2 826	2 989	3 043	3 146	3 006	3 128
1 – 4	9 144	9 981	10 643	10 998	11 415	11 378	11 341	11 850	11 892
5 – 9	8 889	9 248	9 669	10 427	11 106	12 230	12 984	13 465	13 637
10 – 14	9 957	9 389	9 017	8 614	8 856	9 103	9 429	9 839	10 510
15 – 19	18 180	16 501	14 090	12 571	11 309	10 445	9 932	9 950	9 712
20 – 24	16 533	17 663	18 981	19 298	19 345	18 272	16 517	14 414	12 691
25 – 29	12 868	13 417	13 744	14 446	15 180	16 062	17 107	18 558	18 924
30 – 34	11 231	11 387	11 726	11 770	12 113	12 368	12 716	12 909	13 527
35 – 39	11 018	10 962	10 934	10 976	10 793	10 854	10 927	11 215	11 148
40 – 44	10 348	10 364	10 462	10 453	10 559	10 638	10 529	10 506	10 482
45 – 49	10 830	10 754	10 429	10 276	10 128	9 921	9 874	9 990	10 033
50 – 54	8 529	8 919	9 471	9 749	9 986	10 119	10 066	9 804	9 700
55 – 59	6 415	6 539	6 682	6 929	7 196	7 609	7 996	8 549	8 828
60 – 64	3 902	4 604	5 185	5 520	5 546	5 545	5 641	5 843	6 054
65 – 69	3 523	2 929	2 496	2 427	2 818	3 339	3 879	4 310	4 590
70 – 74	3 204	3 485	3 725	3 581	3 216	2 702	2 301	1 993	1 927
75 – 79	1 352	1 332	1 317	1 585	1 903	2 194	2 394	2 611	2 537
80 – 84	751	835	903	875	859	785	798	755	931
85 – 89	171	195	217	249	299	344	389	443	441
90 – 94	44	46	43	44	41	46	48	64	75
95 – 99	10	16	16	14	15	11	11	15	10
100 +	3	1	3	5	6	8	11	4	6

Қала халқы
Городское население

Барлығы									
Всего	139 283	140 694	141 601	142 789	144 840	146 188	147 232	149 292	149 973
0	2 801	2 741	2 458	2 665	2 853	2 930	3 016	2 890	3 022
1 – 4	8 468	9 257	9 906	10 246	10 698	10 722	10 738	11 317	11 407
5 – 9	8 206	8 535	8 943	9 651	10 272	11 365	12 117	12 547	12 734
10 – 14	9 088	8 612	8 300	7 939	8 209	8 426	8 719	9 119	9 735
15 – 19	17 057	15 348	12 983	11 523	10 357	9 591	9 183	9 249	9 049
20 – 24	15 566	16 638	17 924	18 245	18 275	17 189	15 437	13 365	11 697
25 – 29	12 019	12 531	12 874	13 517	14 232	15 086	16 122	17 556	17 919
30 – 34	10 435	10 595	10 916	10 962	11 298	11 534	11 864	12 068	12 632
35 – 39	10 223	10 148	10 138	10 187	9 999	10 078	10 159	10 431	10 366
40 – 44	9 544	9 579	9 656	9 673	9 803	9 881	9 769	9 754	9 723
45 – 49	10 025	9 943	9 655	9 484	9 346	9 152	9 114	9 210	9 282
50 – 54	7 889	8 269	8 784	9 024	9 219	9 358	9 294	9 058	8 947
55 – 59	5 932	6 042	6 173	6 415	6 661	7 025	7 416	7 928	8 153
60 – 64	3 622	4 262	4 808	5 109	5 133	5 115	5 189	5 382	5 593
65 – 69	3 242	2 696	2 302	2 262	2 616	3 101	3 595	3 991	4 237
70 – 74	2 985	3 236	3 458	3 316	2 963	2 485	2 113	1 834	1 794
75 – 79	1 261	1 234	1 216	1 457	1 767	2 038	2 223	2 422	2 345
80 – 84	704	787	846	823	806	734	736	683	841
85 – 89	160	182	203	234	277	320	365	416	417
90 – 94	43	44	41	40	36	40	43	56	67
95 – 99	10	14	14	13	15	11	10	13	8
100 +	3	1	3	4	5	7	10	3	5

Ауыл халқы
Сельское население

Жас Возраст	2009	2010	2011	2012	2013	2014	2015	2016	2017
Барлығы									
Всего	10 623	10 782	10 814	10 844	10 838	10 828	10 804	10 801	10 810
0	203	168	204	161	136	113	130	116	106
1 – 4	676	724	737	752	717	656	603	533	485
5 – 9	683	713	726	776	834	865	867	918	903
10 – 14	869	777	717	675	647	677	710	720	775
15 – 19	1 123	1 153	1 107	1 048	952	854	749	701	663
20 – 24	967	1 025	1 057	1 053	1 070	1 083	1 080	1 049	994
25 – 29	849	886	870	929	948	976	985	1 002	1 005
30 – 34	796	792	810	808	815	834	852	841	895
35 – 39	795	814	796	789	794	776	768	784	782
40 – 44	804	785	806	780	756	757	760	752	759
45 – 49	805	811	774	792	782	769	760	780	751
50 – 54	640	650	687	725	767	761	772	746	753
55 – 59	483	497	509	514	535	584	580	621	675
60 – 64	280	342	377	411	413	430	452	461	461
65 – 69	281	233	194	165	202	238	284	319	353
70 – 74	219	249	267	265	253	217	188	159	133
75 – 79	91	98	101	128	136	156	171	189	192
80 – 84	47	48	57	52	53	51	62	72	90
85 – 89	11	13	14	15	22	24	24	27	24
90 – 94	1	2	2	4	5	6	5	8	8
95 – 99	-	2	2	1	-	-	1	2	2
100 +	-	-	-	1	1	1	1	1	1

Әйелдер

Женщины

Барлығы									
Всего	174 141	175 489	176 631	177 806	179 846	180 717	181 276	183 545	183 593
0	2 796	2 645	2 697	2 667	2 876	2 821	3 032	2 933	2 940
1 – 4	8 692	9 470	10 084	10 467	10 768	10 813	10 891	11 230	11 413
5 – 9	8 125	8 563	8 958	9 763	10 544	11 583	12 081	12 740	12 953
10 – 14	9 573	8 878	8 486	8 189	8 189	8 282	8 734	9 119	9 840
15 – 19	19 993	17 687	14 482	12 620	11 276	10 353	9 595	9 595	9 178
20 – 24	18 099	19 863	21 888	22 484	22 094	20 240	17 831	15 222	12 941
25 – 29	13 006	13 391	13 802	14 605	15 790	17 159	18 697	20 709	21 141
30 – 34	12 531	12 455	12 583	12 467	12 579	12 684	12 796	13 108	13 680
35 – 39	12 497	12 596	12 479	12 448	12 319	12 386	12 225	12 220	11 941
40 – 44	12 453	12 324	12 308	12 333	12 465	12 313	12 320	12 190	12 109
45 – 49	12 847	12 826	12 768	12 501	12 292	12 287	12 109	12 130	12 085
50 – 54	10 768	11 220	11 661	12 017	12 429	12 449	12 389	12 377	12 108
55 – 59	8 794	8 950	9 210	9 472	9 785	10 274	10 695	11 171	11 538
60 – 64	5 769	6 756	7 628	8 144	8 356	8 387	8 578	8 800	9 052
65 – 69	5 825	4 861	4 053	3 938	4 394	5 308	6 240	7 084	7 594
70 – 74	5 805	6 388	6 761	6 609	5 986	5 150	4 263	3 575	3 495
75 – 79	2 994	2 853	2 939	3 378	4 046	5 200	5 200	5 534	5 424
80 – 84	2 528	2 581	2 604	2 352	2 251	1 991	1 964	2 107	2 513
85 – 89	750	888	961	1 090	1 144	1 267	1 274	1 309	1 229
90 – 94	219	219	214	194	205	234	311	351	396
95 – 99	62	64	58	58	46	43	41	38	22
100 +	15	11	7	10	12	13	10	3	1

Қала халқы

Городское население

Барлығы									
Всего	163 399	164 536	165 567	166 758	168 786	169 658	170 221	172 514	172 581
0	2 568	2 472	2 505	2 519	2 736	2 718	2 906	2 824	2 853
1 – 4	8 008	8 710	9 302	9 680	10 042	10 176	10 324	10 724	10 948
5 – 9	7 464	7 868	8 247	9 004	9 723	10 679	11 166	11 794	12 041
10 – 14	8 786	8 151	7 800	7 518	7 543	7 624	8 050	8 420	9 100
15 – 19	18 948	16 641	13 463	11 707	10 438	9 578	8 893	8 938	8 533
20 – 24	17 175	18 838	20 853	21 426	21 048	19 213	16 843	14 274	12 082
25 – 29	12 264	12 629	12 994	13 764	14 907	16 235	17 732	19 738	20 145
30 – 34	11 756	11 673	11 810	11 713	11 831	11 946	12 063	12 342	12 876
35 – 39	11 765	11 834	11 708	11 668	11 546	11 615	11 452	11 458	11 191
40 – 44	11 687	11 578	11 590	11 628	11 742	11 590	11 576	11 436	11 339
45 – 49	12 068	12 045	11 980	11 712	11 519	11 523	11 367	11 420	11 384
50 – 54	10 128	10 559	10 960	11 319	11 681	11 690	11 632	11 613	11 334
55 – 59	8 229	8 390	8 653	8 901	9 209	9 663	10 056	10 488	10 851
60 – 64	5 436	6 352	7 167	7 640	7 839	7 842	8 042	8 275	8 511

Жалғасы

Продолжение

Жас Возраст	2009	2010	2011	2012	2013	2014	2015	2016	2017
65 – 69	5 420	4 541	3 768	3 665	4 109	5 000	5 859	6 658	7 130
70 – 74	5 445	5 972	6 332	6 187	5 600	4 801	3 984	3 322	3 249
75 – 79	2 863	2 720	2 784	3 181	3 785	4 380	4 847	5 171	5 074
80 – 84	2 394	2 447	2 483	2 251	2 163	1 912	1 886	2 001	2 372
85 – 89	715	839	904	1 032	1 079	1 202	1 210	1 261	1 180
90 – 94	211	207	202	180	193	221	289	322	372
95 – 99	56	61	55	53	42	38	35	32	15
100 +	13	9	7	10	11	12	9	3	1

Ауыл халқы
Сельское население

Барлығы									
Всего	10 742	10 953	11 064	11 048	11 060	11 059	11 055	11 031	11 012
0	228	173	192	148	140	103	126	109	87
1 – 4	684	760	782	787	726	637	567	506	465
5 – 9	661	695	711	759	821	904	915	946	912
10 – 14	787	727	686	671	646	658	684	699	740
15 – 19	1 045	1 046	1 019	913	838	775	702	657	645
20 – 24	924	1 025	1 035	1 058	1 046	1 027	988	948	859
25 – 29	742	762	808	841	883	924	965	971	996
30 – 34	775	782	773	754	748	738	733	766	804
35 – 39	732	762	771	780	773	771	773	762	750
40 – 44	766	746	718	705	723	723	744	754	770
45 – 49	779	781	788	789	773	764	742	710	701
50 – 54	640	661	701	698	748	759	757	764	774
55 – 59	565	560	557	571	576	611	639	683	687
60 – 64	333	404	461	504	517	545	536	525	541
65 – 69	405	320	285	273	285	308	381	426	464
70 – 74	360	416	429	422	386	349	279	253	246
75 – 79	131	133	155	197	261	300	353	363	350
80 – 84	134	134	121	101	88	79	78	106	141
85 – 89	35	49	57	58	65	65	64	48	49
90 – 94	8	12	12	14	12	13	22	29	24
95 – 99	6	3	3	5	4	5	6	6	7
100 +	2	2	-	-	1	1	1	-	-

Абай ауданы
Абайский район

жыл басына, адам

на начало года, человек

Жас Возраст	2009	2010	2011	2012	2013	2014	2015	2016	2017
Барлық халық*									
Все население *									
Барлығы									
Всего	15 256	15 314	15 376	15 400	15 235	15 361	15 375	15 286	15 011
0	321	363	330	317	253	272	280	279	266
1 – 4	1 256	1 258	1 299	1 314	1 328	1 257	1 166	1 109	1 028
5 – 9	1 284	1 325	1 402	1 443	1 465	1 507	1 559	1 568	1 538
10 – 14	1 468	1 373	1 324	1 237	1 183	1 210	1 243	1 322	1 341
15 – 19	1 097	1 206	1 308	1 363	1 365	1 348	1 232	1 110	1 022
20 – 24	1 019	967	865	814	794	906	1 035	1 117	1 122
25 – 29	1 045	982	987	996	931	907	870	747	660
30 – 34	1 215	1 178	1 104	1 056	1 048	988	947	942	928
35 – 39	1 216	1 200	1 230	1 201	1 190	1 156	1 121	1 021	975
40 – 44	1 161	1 159	1 118	1 173	1 121	1 132	1 116	1 136	1 117
45 – 49	1 102	1 134	1 126	1 111	1 094	1 104	1 094	1 053	1 080
50 – 54	804	858	914	941	1 009	1 016	1 054	1 067	1 044
55 – 59	669	655	644	686	688	743	808	849	855
60 – 64	441	517	577	579	594	586	576	582	632
65 – 69	499	408	339	321	323	392	445	507	505
70 – 74	409	475	505	497	466	407	336	283	282
75 – 79	122	124	164	215	245	301	357	413	395
80 – 84	86	91	103	98	93	74	77	112	153
85 – 89	28	33	27	30	34	44	49	59	57
90 – 94	7	3	6	5	8	10	9	9	10
95 – 99	5	5	3	3	1	1	-	1	1
100 +	2	-	1	-	2	-	1	-	-

Жалғасы					Продолжение				
Жас Возраст	2009	2010	2011	2012	2013	2014	2015	2016	2017
Ерлер									
Мужчины									
Барлығы									
Всего	7 597	7 639	7 698	7 705	7 610	7 637	7 693	7 648	7 533
0	153	177	175	163	127	134	163	130	141
1 – 4	644	631	650	665	660	630	589	583	527
5 – 9	603	651	685	721	733	761	770	774	766
10 – 14	715	661	647	591	579	573	616	647	667
15 – 19	611	633	676	707	679	671	613	557	492
20 – 24	542	535	497	461	472	527	571	595	611
25 – 29	519	498	509	527	496	480	464	431	385
30 – 34	646	618	570	530	524	486	482	487	488
35 – 39	650	638	647	627	643	609	579	518	485
40 – 44	615	620	612	640	600	613	595	589	584
45 – 49	580	597	598	593	570	586	586	584	602
50 – 54	370	419	444	481	514	520	546	561	552
55 – 59	316	304	296	317	326	334	396	418	437
60 – 64	184	214	245	236	249	268	261	259	286
65 – 69	197	164	136	131	128	146	162	198	194
70 – 74	185	206	214	197	179	149	124	105	103
75 – 79	37	41	60	87	100	123	143	161	146
80 – 84	23	23	28	25	23	15	21	37	54
85 – 89	4	6	8	5	7	11	11	14	13
90 – 94	3	2	-	-	-	-	-	-	-
95 – 99	-	1	1	1	1	1	-	-	-
100 +	-	-	-	-	-	-	1	-	-
Әйелдер									
Женщины									
Барлығы									
Всего	7 659	7 675	7 678	7 695	7 625	7 724	7 682	7 638	7 478
0	168	186	155	154	126	138	117	149	125
1 – 4	612	627	649	649	668	627	577	526	501
5 – 9	681	674	717	722	732	746	789	794	772
10 – 14	753	712	677	646	604	637	627	675	674
15 – 19	486	573	632	656	686	677	619	553	530
20 – 24	477	432	368	353	322	379	464	522	511
25 – 29	526	484	478	469	435	427	406	316	275
30 – 34	569	560	534	526	524	502	465	455	440
35 – 39	566	562	583	574	547	547	542	503	490
40 – 44	546	539	506	533	521	519	521	547	533
45 – 49	522	537	528	518	524	518	508	469	478
50 – 54	434	439	470	460	495	496	508	506	492
55 – 59	353	351	348	369	362	409	412	431	418
60 – 64	257	303	332	343	345	318	315	323	346
65 – 69	302	244	203	190	195	246	283	309	311
70 – 74	224	269	291	300	287	258	212	178	179
75 – 79	85	83	104	128	145	178	214	252	249
80 – 84	63	68	75	73	70	59	56	75	99
85 – 89	24	27	19	25	27	33	38	45	44
90 – 94	4	1	6	5	8	10	9	9	10
95 – 99	5	4	2	2	-	-	-	1	1
100 +	2	-	1	-	2	-	-	-	-

*Ауданда тек ауыл халқы мекендейді.

В районе проживает только сельское население.

Аягөз ауданы
Аягөзский район

жыл басына, адам

на начало года, человек

Жас Возраст	2009	2010	2011	2012	2013	2014	2015	2016	2017
Барлық халық									
Все население									
Барлығы									
Всего	74 596	74 603	74 418	73 814	73 434	73 602	73 992	74 139	73 931
0	1 813	1 848	1 676	1 598	1 612	1 639	1 732	1 557	1 590
1 – 4	6 301	6 582	6 880	6 759	6 647	6 503	6 373	6 521	6 411
5 – 9	5 861	6 128	6 351	6 841	7 189	7 576	7 917	8 145	7 977
10 – 14	6 668	6 301	6 030	5 658	5 488	5 482	5 728	6 027	6 542

Жалғасы

Продолжение

Жас Возраст	2009	2010	2011	2012	2013	2014	2015	2016	2017
15 – 19	6 010	6 200	6 387	6 346	6 176	5 940	5 621	5 274	4 896
20 – 24	6 238	5 788	5 269	4 761	4 401	4 563	4 808	5 057	5 248
25 – 29	5 916	5 799	5 627	5 618	5 586	5 348	4 989	4 491	4 040
30 – 34	6 155	5 911	5 807	5 524	5 420	5 345	5 287	5 155	5 208
35 – 39	5 794	5 906	5 841	5 838	5 768	5 654	5 456	5 386	5 129
40 – 44	5 382	5 266	5 341	5 370	5 338	5 332	5 485	5 439	5 460
45 – 49	4 971	5 071	4 994	4 983	4 901	4 876	4 792	4 872	4 919
50 – 54	3 792	3 890	4 137	4 257	4 405	4 527	4 641	4 551	4 522
55 – 59	3 039	3 133	3 065	3 180	3 227	3 395	3 515	3 760	3 875
60 – 64	2 124	2 329	2 526	2 591	2 677	2 651	2 745	2 691	2 781
65 – 69	1 866	1 644	1 517	1 510	1 551	1 760	1 937	2 111	2 191
70 – 74	1 499	1 670	1 780	1 674	1 631	1 448	1 284	1 191	1 182
75 – 79	539	520	570	720	839	1 053	1 194	1 335	1 258
80 – 84	415	396	404	367	357	295	295	346	474
85 – 89	137	157	152	163	160	171	144	173	168
90 – 94	52	42	41	37	44	33	43	52	53
95 – 99	16	17	17	14	10	7	3	5	5
100 +	8	5	6	5	7	4	3	-	2

Қала халқы

Городское население

Барлығы

Всего	37 599	37 638	37 646	37 413	37 122	37 280	37 656	38 137	38 378
0	962	1 089	985	987	983	1 037	1 075	988	1 057
1 – 4	3 062	3 288	3 605	3 701	3 822	3 883	3 920	4 111	4 066
5 – 9	2 796	2 947	3 034	3 278	3 438	3 666	4 039	4 378	4 500
10 – 14	3 360	3 133	2 996	2 754	2 615	2 557	2 686	2 842	3 112
15 – 19	2 685	2 795	2 939	3 004	2 965	2 903	2 714	2 546	2 319
20 – 24	2 966	2 637	2 338	2 011	1 745	1 852	2 013	2 179	2 429
25 – 29	3 022	2 970	2 892	2 819	2 741	2 493	2 235	1 981	1 685
30 – 34	3 152	3 001	2 909	2 794	2 740	2 739	2 687	2 642	2 639
35 – 39	3 080	3 119	3 042	3 018	2 943	2 857	2 745	2 683	2 584
40 – 44	2 831	2 771	2 847	2 832	2 817	2 811	2 857	2 819	2 817
45 – 49	2 591	2 658	2 603	2 630	2 562	2 546	2 510	2 575	2 586
50 – 54	2 008	2 032	2 163	2 211	2 296	2 343	2 417	2 347	2 367
55 – 59	1 654	1 690	1 647	1 726	1 735	1 779	1 819	1 974	2 024
60 – 64	1 161	1 292	1 394	1 404	1 436	1 434	1 477	1 425	1 483
65 – 69	887	785	764	777	829	964	1 069	1 166	1 186
70 – 74	734	815	845	778	745	670	595	605	625
75 – 79	299	280	310	378	414	490	565	605	569
80 – 84	249	225	219	198	180	148	146	174	239
85 – 89	66	81	84	91	92	95	64	72	73
90 – 94	26	22	22	17	18	11	22	24	17
95 – 99	7	8	8	5	6	2	1	1	1
100 +	1	-	-	-	-	-	-	-	-

Ауыл халқы

Сельское население

Барлығы

Всего	36 997	36 965	36 772	36 401	36 312	36 322	36 336	36 002	35 553
0	851	759	691	611	629	602	657	569	533
1 – 4	3 239	3 294	3 275	3 058	2 825	2 620	2 453	2 410	2 345
5 – 9	3 065	3 181	3 317	3 563	3 751	3 910	3 878	3 767	3 477
10 – 14	3 308	3 168	3 034	2 904	2 873	2 925	3 042	3 185	3 430
15 – 19	3 325	3 405	3 448	3 342	3 211	3 037	2 907	2 728	2 577
20 – 24	3 272	3 151	2 931	2 750	2 656	2 711	2 795	2 878	2 819
25 – 29	2 894	2 829	2 735	2 799	2 845	2 855	2 754	2 510	2 355
30 – 34	3 003	2 910	2 898	2 730	2 680	2 606	2 600	2 513	2 569
35 – 39	2 714	2 787	2 799	2 820	2 825	2 797	2 711	2 703	2 545
40 – 44	2 551	2 495	2 494	2 538	2 521	2 521	2 628	2 620	2 643
45 – 49	2 380	2 413	2 391	2 353	2 339	2 330	2 282	2 297	2 333
50 – 54	1 784	1 858	1 974	2 046	2 109	2 184	2 224	2 204	2 155
55 – 59	1 385	1 443	1 418	1 454	1 492	1 616	1 696	1 786	1 851
60 – 64	963	1 037	1 132	1 187	1 241	1 217	1 268	1 266	1 298
65 – 69	979	859	753	733	722	796	868	945	1 005
70 – 74	765	855	935	896	886	778	689	586	557
75 – 79	240	240	260	342	425	563	629	730	689
80 – 84	166	171	185	169	177	147	149	172	235
85 – 89	71	76	68	72	68	76	80	101	95
90 – 94	26	20	19	20	26	22	21	28	36

Жалғасы					Продолжение				
Жас Возраст	2009	2010	2011	2012	2013	2014	2015	2016	2017
95 – 99	9	9	9	9	4	5	2	4	4
100 +	7	5	6	5	7	4	3	-	2
Ерлер									
Мужчины									
Барлығы									
Всего	36 964	37 016	36 876	36 672	36 507	36 640	36 805	36 872	36 824
0	942	952	822	816	800	859	883	798	833
1 – 4	3 229	3 396	3 576	3 472	3 386	3 275	3 215	3 330	3 260
5 – 9	2 963	3 101	3 188	3 458	3 658	3 876	4 071	4 171	4 078
10 – 14	3 395	3 161	3 040	2 862	2 783	2 766	2 878	3 022	3 326
15 – 19	3 213	3 270	3 292	3 281	3 212	3 096	2 886	2 703	2 489
20 – 24	3 270	3 107	2 937	2 669	2 465	2 504	2 607	2 661	2 739
25 – 29	3 046	2 988	2 839	2 891	2 913	2 850	2 700	2 541	2 318
30 – 34	3 099	3 041	3 046	2 868	2 807	2 762	2 728	2 597	2 668
35 – 39	2 940	3 001	2 932	2 952	2 943	2 873	2 806	2 818	2 662
40 – 44	2 671	2 583	2 640	2 699	2 703	2 710	2 787	2 728	2 760
45 – 49	2 384	2 482	2 451	2 446	2 355	2 400	2 332	2 386	2 452
50 – 54	1 801	1 809	1 940	1 988	2 113	2 139	2 239	2 207	2 183
55 – 59	1 276	1 376	1 375	1 438	1 467	1 574	1 611	1 731	1 778
60 – 64	960	1 011	1 034	1 063	1 080	1 070	1 162	1 181	1 229
65 – 69	825	733	682	660	688	753	796	829	855
70 – 74	605	665	723	683	658	603	546	510	496
75 – 79	178	173	199	273	316	389	420	491	466
80 – 84	113	112	104	94	102	87	91	111	175
85 – 89	40	43	42	43	37	42	33	38	38
90 – 94	9	6	6	10	14	10	12	17	15
95 – 99	4	5	7	5	4	2	2	2	3
100 +	1	1	1	1	3	-	-	-	1
Қала халқы									
Городское население									
Барлығы									
Всего	18 106	18 196	18 176	18 147	18 023	18 136	18 302	18 561	18 736
0	502	580	498	509	482	554	548	530	567
1 – 4	1 560	1 686	1 893	1 940	1 989	1 988	2 005	2 114	2 092
5 – 9	1 427	1 512	1 517	1 642	1 736	1 865	2 078	2 265	2 340
10 – 14	1 700	1 564	1 521	1 413	1 345	1 292	1 361	1 415	1 569
15 – 19	1 423	1 465	1 483	1 527	1 528	1 517	1 404	1 335	1 220
20 – 24	1 546	1 406	1 292	1 144	996	1 020	1 092	1 132	1 237
25 – 29	1 461	1 479	1 418	1 410	1 414	1 334	1 205	1 113	989
30 – 34	1 512	1 447	1 445	1 367	1 322	1 317	1 336	1 289	1 316
35 – 39	1 508	1 531	1 452	1 448	1 434	1 381	1 313	1 327	1 257
40 – 44	1 322	1 276	1 337	1 377	1 385	1 391	1 398	1 336	1 351
45 – 49	1 196	1 264	1 236	1 230	1 144	1 170	1 146	1 195	1 238
50 – 54	922	894	966	982	1 064	1 064	1 126	1 084	1 075
55 – 59	654	710	709	758	754	790	779	858	871
60 – 64	528	556	552	542	547	540	594	595	623
65 – 69	393	345	350	354	383	418	434	437	432
70 – 74	279	315	335	303	282	276	248	267	274
75 – 79	95	87	94	129	145	154	177	205	191
80 – 84	61	59	53	44	47	42	44	46	78
85 – 89	10	13	17	22	18	20	9	12	12
90 – 94	5	4	4	4	5	2	4	5	3
95 – 99	2	3	4	2	3	1	1	1	1
100 +	-	-	-	-	-	-	-	-	-
Ауыл халқы									
Сельское население									
Барлығы									
Всего	18 858	18 820	18 700	18 525	18 484	18 504	18 503	18 311	18 088
0	440	372	324	307	318	305	335	268	266
1 – 4	1 669	1 710	1 683	1 532	1 397	1 287	1 210	1 216	1 168
5 – 9	1 536	1 589	1 671	1 816	1 922	2 011	1 993	1 906	1 738
10 – 14	1 695	1 597	1 519	1 449	1 438	1 474	1 517	1 607	1 757
15 – 19	1 790	1 805	1 809	1 754	1 684	1 579	1 482	1 368	1 269
20 – 24	1 724	1 701	1 645	1 525	1 469	1 484	1 515	1 529	1 502
25 – 29	1 585	1 509	1 421	1 481	1 499	1 516	1 495	1 428	1 329
30 – 34	1 587	1 594	1 601	1 501	1 485	1 445	1 392	1 308	1 352
35 – 39	1 432	1 470	1 480	1 504	1 509	1 492	1 493	1 491	1 405
40 – 44	1 349	1 307	1 303	1 322	1 318	1 319	1 389	1 392	1 409

Жалғасы

Продолжение

Жас Возраст	2009	2010	2011	2012	2013	2014	2015	2016	2017
45 – 49	1 188	1 218	1 215	1 216	1 211	1 230	1 186	1 191	1 214
50 – 54	879	915	974	1 006	1 049	1 075	1 113	1 123	1 108
55 – 59	622	666	666	680	713	784	832	873	907
60 – 64	432	455	482	521	533	530	568	586	606
65 – 69	432	388	332	306	305	335	362	392	423
70 – 74	326	350	388	380	376	327	298	243	222
75 – 79	83	86	105	144	171	235	243	286	275
80 – 84	52	53	51	50	55	45	47	65	97
85 – 89	30	30	25	21	19	22	24	26	26
90 – 94	4	2	2	6	9	8	8	12	12
95 – 99	2	2	3	3	1	1	1	1	2
100 +	1	1	1	1	3	-	-	-	1

Әйелдер
Женщины

Барлығы									
Всего	37 632	37 587	37 542	37 142	36 927	36 962	37 187	37 267	37 107
0	871	896	854	782	812	780	849	759	757
1 – 4	3 072	3 186	3 304	3 287	3 261	3 228	3 158	3 191	3 151
5 – 9	2 898	3 027	3 163	3 383	3 531	3 700	3 846	3 974	3 899
10 – 14	3 273	3 140	2 990	2 796	2 705	2 716	2 850	3 005	3 216
15 – 19	2 797	2 930	3 095	3 065	2 964	2 844	2 735	2 571	2 407
20 – 24	2 968	2 681	2 332	2 092	1 936	2 059	2 201	2 396	2 509
25 – 29	2 870	2 811	2 788	2 727	2 673	2 498	2 289	1 950	1 722
30 – 34	3 056	2 870	2 761	2 656	2 613	2 583	2 559	2 558	2 540
35 – 39	2 854	2 905	2 909	2 886	2 825	2 781	2 650	2 568	2 467
40 – 44	2 711	2 683	2 701	2 671	2 635	2 622	2 698	2 711	2 700
45 – 49	2 587	2 589	2 543	2 537	2 546	2 476	2 460	2 486	2 467
50 – 54	1 991	2 081	2 197	2 269	2 292	2 388	2 402	2 344	2 339
55 – 59	1 763	1 757	1 690	1 742	1 760	1 821	1 904	2 029	2 097
60 – 64	1 164	1 318	1 492	1 528	1 597	1 581	1 583	1 510	1 552
65 – 69	1 041	911	835	850	863	1 007	1 141	1 282	1 336
70 – 74	894	1 005	1 057	991	973	845	738	681	686
75 – 79	361	347	371	447	523	664	774	844	792
80 – 84	302	284	300	273	255	208	204	235	299
85 – 89	97	114	110	120	123	129	111	135	130
90 – 94	43	36	35	27	30	23	31	35	38
95 – 99	12	12	10	9	6	5	1	3	2
100 +	7	4	5	4	4	4	3	-	1

Қала халқы
Городское население

Барлығы									
Всего	19 493	19 442	19 470	19 266	19 099	19 144	19 354	19 576	19 642
0	460	509	487	478	501	483	527	458	490
1 – 4	1 502	1 602	1 712	1 761	1 833	1 895	1 915	1 997	1 974
5 – 9	1 369	1 435	1 517	1 636	1 702	1 801	1 961	2 113	2 160
10 – 14	1 660	1 569	1 475	1 341	1 270	1 265	1 325	1 427	1 543
15 – 19	1 262	1 330	1 456	1 477	1 437	1 386	1 310	1 211	1 099
20 – 24	1 420	1 231	1 046	867	749	832	921	1 047	1 192
25 – 29	1 561	1 491	1 474	1 409	1 327	1 159	1 030	868	696
30 – 34	1 640	1 554	1 464	1 427	1 418	1 422	1 351	1 353	1 323
35 – 39	1 572	1 588	1 590	1 570	1 509	1 476	1 432	1 356	1 327
40 – 44	1 509	1 495	1 510	1 455	1 432	1 420	1 459	1 483	1 466
45 – 49	1 395	1 394	1 367	1 400	1 418	1 376	1 364	1 380	1 348
50 – 54	1 086	1 138	1 197	1 229	1 232	1 279	1 291	1 263	1 292
55 – 59	1 000	980	938	968	981	989	1 040	1 116	1 153
60 – 64	633	736	842	862	889	894	883	830	860
65 – 69	494	440	414	423	446	546	635	729	754
70 – 74	455	500	510	475	463	394	347	338	351
75 – 79	204	193	216	249	269	336	388	400	378
80 – 84	188	166	166	154	133	106	102	128	161
85 – 89	56	68	67	69	74	75	55	60	61
90 – 94	21	18	18	13	13	9	18	19	14
95 – 99	5	5	4	3	3	1	-	-	-
100 +	1	-	-	-	-	-	-	-	-

Ауыл халқы
Сельское население

Барлығы									
Всего	18 139	18 145	18 072	17 876	17 828	17 818	17 833	17 691	17 465

Жалғасы					Продолжение				
Жас Возраст	2009	2010	2011	2012	2013	2014	2015	2016	2017
0	411	387	367	304	311	297	322	301	267
1 – 4	1 570	1 584	1 592	1 526	1 428	1 333	1 243	1 194	1 177
5 – 9	1 529	1 592	1 646	1 747	1 829	1 899	1 885	1 861	1 739
10 – 14	1 613	1 571	1 515	1 455	1 435	1 451	1 525	1 578	1 673
15 – 19	1 535	1 600	1 639	1 588	1 527	1 458	1 425	1 360	1 308
20 – 24	1 548	1 450	1 286	1 225	1 187	1 227	1 280	1 349	1 317
25 – 29	1 309	1 320	1 314	1 318	1 346	1 339	1 259	1 082	1 026
30 – 34	1 416	1 316	1 297	1 229	1 195	1 161	1 208	1 205	1 217
35 – 39	1 282	1 317	1 319	1 316	1 316	1 305	1 218	1 212	1 140
40 – 44	1 202	1 188	1 191	1 216	1 203	1 202	1 239	1 228	1 234
45 – 49	1 192	1 195	1 176	1 137	1 128	1 100	1 096	1 106	1 119
50 – 54	905	943	1 000	1 040	1 060	1 109	1 111	1 081	1 047
55 – 59	763	777	752	774	779	832	864	913	944
60 – 64	531	582	650	666	708	687	700	680	692
65 – 69	547	471	421	427	417	461	506	553	582
70 – 74	439	505	547	516	510	451	391	343	335
75 – 79	157	154	155	198	254	328	386	444	414
80 – 84	114	118	134	119	122	102	102	107	138
85 – 89	41	46	43	51	49	54	56	75	69
90 – 94	22	18	17	14	17	14	13	16	24
95 – 99	7	7	6	6	3	4	1	3	2
100 +	6	4	5	4	4	4	3	-	1

**Бесқарағай ауданы
Бескарагайский район**

жыл басына, адам

на начало года, человек

Жас Возраст	2009	2010	2011	2012	2013	2014	2015	2016	2017
Барлық халық*									
Все население*									
Барлығы									
Всего	22 243	21 997	21 648	21 387	21 054	20 832	20 603	20 133	19 563
0	390	387	359	348	330	333	320	294	302
1 – 4	1 410	1 435	1 468	1 467	1 473	1 415	1 337	1 276	1 208
5 – 9	1 447	1 491	1 532	1 586	1 650	1 696	1 730	1 725	1 671
10 – 14	1 684	1 549	1 427	1 398	1 347	1 364	1 368	1 410	1 445
15 – 19	1 623	1 690	1 776	1 727	1 624	1 538	1 404	1 215	1 148
20 – 24	1 675	1 531	1 382	1 282	1 186	1 190	1 302	1 356	1 273
25 – 29	1 521	1 486	1 407	1 367	1 383	1 330	1 207	1 019	892
30 – 34	1 610	1 549	1 506	1 443	1 377	1 323	1 312	1 251	1 221
35 – 39	1 586	1 593	1 560	1 590	1 545	1 494	1 442	1 376	1 299
40 – 44	1 701	1 667	1 573	1 497	1 464	1 458	1 492	1 442	1 440
45 – 49	1 770	1 736	1 694	1 640	1 612	1 558	1 499	1 452	1 376
50 – 54	1 493	1 519	1 607	1 655	1 633	1 605	1 599	1 524	1 471
55 – 59	1 165	1 178	1 182	1 234	1 278	1 376	1 402	1 461	1 467
60 – 64	767	898	1 016	1 069	1 052	1 018	1 016	1 022	1 069
65 – 69	787	618	462	448	496	633	742	842	872
70 – 74	830	868	854	796	736	605	486	375	355
75 – 79	402	405	438	462	501	552	593	631	586
80 – 84	270	289	303	261	251	215	207	276	283
85 – 89	74	77	66	84	87	110	124	157	144
90 – 94	28	21	26	24	18	13	18	24	37
95 – 99	9	10	8	8	9	4	1	5	3
100 +	1	-	2	1	2	2	2	-	1
Ерлер									
Мужчины									
Барлығы									
Всего	10 888	10 781	10 680	10 564	10 432	10 304	10 198	9 974	9 720
0	196	209	198	177	180	178	173	162	158
1 – 4	719	732	771	782	780	757	711	670	652
5 – 9	732	744	753	786	845	869	904	908	871
10 – 14	850	787	716	710	684	682	680	689	711
15 – 19	876	898	961	909	850	810	726	626	605
20 – 24	891	856	798	740	689	670	720	770	706
25 – 29	771	748	714	738	739	729	686	577	521
30 – 34	847	813	794	742	715	683	669	640	653
35 – 39	803	819	807	831	813	782	761	725	660

Жалғасы					Продолжение				
Жас Возраст	2009	2010	2011	2012	2013	2014	2015	2016	2017
40 – 44	874	852	807	765	746	745	772	741	753
45 – 49	887	855	842	819	792	780	750	733	700
50 – 54	697	726	772	813	816	797	780	757	726
55 – 59	516	524	533	554	568	629	656	698	710
60 – 64	353	395	438	460	467	428	441	456	475
65 – 69	315	247	187	183	201	273	302	341	366
70 – 74	333	334	320	291	267	213	174	139	137
75 – 79	130	143	161	158	174	185	192	205	180
80 – 84	71	76	89	77	74	62	64	88	87
85 – 89	20	16	11	21	25	27	32	42	34
90 – 94	6	5	6	5	3	2	4	5	13
95 – 99	1	2	2	3	4	2	-	2	1
100 +	-	-	-	-	-	1	1	-	1
Әйелдер Женщины									
Барлығы									
Всего	11 355	11 216	10 968	10 823	10 622	10 528	10 405	10 159	9 843
0	194	178	161	171	150	155	147	132	144
1 – 4	691	703	697	685	693	658	626	606	556
5 – 9	715	747	779	800	805	827	826	817	800
10 – 14	834	762	711	688	663	682	688	721	734
15 – 19	747	792	815	818	774	728	678	589	543
20 – 24	784	675	584	542	497	520	582	586	567
25 – 29	750	738	693	629	644	601	521	442	371
30 – 34	763	736	712	701	662	640	643	611	568
35 – 39	783	774	753	759	732	712	681	651	639
40 – 44	827	815	766	732	718	713	720	701	687
45 – 49	883	881	852	821	820	778	749	719	676
50 – 54	796	793	835	842	817	808	819	767	745
55 – 59	649	654	649	680	710	747	746	763	757
60 – 64	414	503	578	609	585	590	575	566	594
65 – 69	472	371	275	265	295	360	440	501	506
70 – 74	497	534	534	505	469	392	312	236	218
75 – 79	272	262	277	304	327	367	401	426	406
80 – 84	199	213	214	184	177	153	143	188	196
85 – 89	54	61	55	63	62	83	92	115	110
90 – 94	22	16	20	19	15	11	14	19	24
95 – 99	8	8	6	5	5	2	1	3	2
100 +	1	-	2	1	2	1	1	-	-

*Ауданда тек ауыл халқы мекендейді.

В районе проживает только сельское население.

**Бородулиха ауданы
Бородулихинский район**

жыл басына, адам					на начало года, человек				
Жас Возраст	2009	2010	2011	2012	2013	2014	2015	2016	2017
Барлық халық* Все население*									
Барлығы									
Всего	40 221	39 664	39 087	38 514	37 896	37 336	37 206	36 812	36 568
0	670	614	582	541	557	541	603	485	558
1 – 4	2 359	2 428	2 415	2 412	2 286	2 143	2 126	2 172	2 162
5 – 9	2 526	2 589	2 622	2 635	2 717	2 800	2 786	2 762	2 721
10 – 14	2 681	2 527	2 485	2 429	2 348	2 342	2 405	2 417	2 439
15 – 19	2 792	2 748	2 678	2 565	2 460	2 401	2 267	2 177	2 116
20 – 24	3 295	2 999	2 737	2 523	2 338	2 197	2 246	2 202	2 157
25 – 29	3 388	3 346	3 214	3 100	2 916	2 698	2 501	2 328	2 171
30 – 34	3 006	3 012	2 975	2 977	3 037	3 008	3 016	2 902	2 781
35 – 39	2 725	2 789	2 840	2 806	2 712	2 680	2 727	2 704	2 767
40 – 44	2 549	2 436	2 352	2 371	2 430	2 511	2 586	2 643	2 607
45 – 49	3 348	3 059	2 833	2 650	2 467	2 314	2 226	2 147	2 190
50 – 54	3 152	3 268	3 325	3 239	3 168	3 040	2 800	2 558	2 405
55 – 59	2 515	2 577	2 623	2 733	2 822	2 844	2 920	3 003	2 952
60 – 64	1 296	1 552	1 844	2 012	2 100	2 190	2 260	2 257	2 361
65 – 69	1 246	955	738	698	811	1 053	1 276	1 554	1 698
70 – 74	1 284	1 393	1 453	1 390	1 215	967	753	563	547

Жалғасы					Продолжение				
Жас Возраст	2009	2010	2011	2012	2013	2014	2015	2016	2017
75 – 79	713	656	627	716	772	890	1 003	1 128	1 065
80 – 84	500	517	551	515	497	434	404	416	494
85 – 89	126	152	145	160	203	243	244	326	287
90 – 94	34	30	35	36	35	33	50	52	74
95 – 99	13	13	8	3	1	4	5	16	15
100 +	3	4	5	3	4	3	2	-	1
Ерлер									
Мужчины									
Барлығы									
Всего	19 640	19 337	19 081	18 799	18 533	18 213	18 144	17 955	17 856
0	349	307	288	257	284	244	310	222	288
1 – 4	1 209	1 252	1 252	1 242	1 154	1 064	1 030	1 058	1 054
5 – 9	1 336	1 361	1 379	1 379	1 400	1 451	1 424	1 403	1 375
10 – 14	1 379	1 303	1 275	1 264	1 243	1 241	1 267	1 274	1 270
15 – 19	1 485	1 449	1 398	1 296	1 272	1 231	1 168	1 128	1 103
20 – 24	1 761	1 640	1 536	1 449	1 353	1 258	1 244	1 206	1 155
25 – 29	1 749	1 732	1 673	1 639	1 545	1 472	1 415	1 344	1 281
30 – 34	1 508	1 515	1 503	1 509	1 585	1 557	1 577	1 517	1 461
35 – 39	1 354	1 387	1 406	1 409	1 339	1 336	1 364	1 365	1 401
40 – 44	1 226	1 170	1 158	1 162	1 176	1 237	1 259	1 272	1 278
45 – 49	1 669	1 507	1 369	1 253	1 189	1 095	1 067	1 058	1 063
50 – 54	1 493	1 556	1 590	1 565	1 537	1 482	1 352	1 214	1 128
55 – 59	1 145	1 152	1 195	1 247	1 289	1 307	1 351	1 416	1 416
60 – 64	603	726	842	914	940	972	989	1 007	1 054
65 – 69	503	377	306	289	346	450	554	670	738
70 – 74	465	510	519	493	422	352	258	212	208
75 – 79	243	211	198	234	246	262	322	367	343
80 – 84	137	151	166	160	157	137	113	118	143
85 – 89	20	27	21	32	50	59	71	96	82
90 – 94	4	2	5	4	4	3	7	6	12
95 – 99	2	2	2	1	-	1	1	2	3
100 +	-	-	-	1	2	2	1	-	-
Әйелдер									
Женщины									
Барлығы									
Всего	20 581	20 327	20 006	19 715	19 363	19 123	19 062	18 857	18 712
0	321	307	294	284	273	297	293	263	270
1 – 4	1 150	1 176	1 163	1 170	1 132	1 079	1 096	1 114	1 108
5 – 9	1 190	1 228	1 243	1 256	1 317	1 349	1 362	1 359	1 346
10 – 14	1 302	1 224	1 210	1 165	1 105	1 101	1 138	1 143	1 169
15 – 19	1 307	1 299	1 280	1 269	1 188	1 170	1 099	1 049	1 013
20 – 24	1 534	1 359	1 201	1 074	985	939	1 002	996	1 002
25 – 29	1 639	1 614	1 541	1 461	1 371	1 226	1 086	984	890
30 – 34	1 498	1 497	1 472	1 468	1 452	1 451	1 439	1 385	1 320
35 – 39	1 371	1 402	1 434	1 397	1 373	1 344	1 363	1 339	1 366
40 – 44	1 323	1 266	1 194	1 209	1 254	1 274	1 327	1 371	1 329
45 – 49	1 679	1 552	1 464	1 397	1 278	1 219	1 159	1 089	1 127
50 – 54	1 659	1 712	1 735	1 674	1 631	1 558	1 448	1 344	1 277
55 – 59	1 370	1 425	1 428	1 486	1 533	1 537	1 569	1 587	1 536
60 – 64	693	826	1 002	1 098	1 160	1 218	1 271	1 250	1 307
65 – 69	743	578	432	409	465	603	722	884	960
70 – 74	819	883	934	897	793	615	495	351	339
75 – 79	470	445	429	482	526	628	681	761	722
80 – 84	363	366	385	355	340	297	291	298	351
85 – 89	106	125	124	128	153	184	173	230	205
90 – 94	30	28	30	32	31	30	43	46	62
95 – 99	11	11	6	2	1	3	4	14	12
100 +	3	4	5	2	2	1	1	-	1

*Ауданда тек ауыл халқы мекендейді.

В районе проживает только сельское население.

Глубокое ауданы
Глубоковский район

жыл басына, адам

на начало года, человек

Жас Возраст	2009	2010	2011	2012	2013	2014	2015	2016	2017
Барлық халық* Все население*									
Барлығы									
Всего	63 579	63 642	63 564	63 532	63 907	64 083	64 243	64 037	63 883
0	842	819	864	821	778	811	867	744	738
1 – 4	2 940	3 144	3 212	3 322	3 337	3 302	3 282	3 285	3 205
5 – 9	2 995	3 151	3 355	3 537	3 739	3 960	4 099	4 174	4 195
10 – 14	3 281	3 129	2 974	2 946	3 017	3 081	3 220	3 421	3 625
15 – 19	4 539	4 316	4 136	3 826	3 561	3 367	3 208	3 027	2 989
20 – 24	5 525	5 380	5 246	5 017	4 852	4 616	4 364	4 128	3 738
25 – 29	5 030	5 107	5 109	5 291	5 336	5 378	5 269	5 172	4 978
30 – 34	4 625	4 711	4 845	4 842	4 989	4 987	5 081	5 065	5 201
35 – 39	4 022	4 170	4 194	4 354	4 535	4 648	4 701	4 817	4 805
40 – 44	3 798	3 676	3 746	3 800	3 900	4 071	4 215	4 183	4 371
45 – 49	5 067	4 831	4 390	4 042	3 906	3 783	3 693	3 803	3 844
50 – 54	5 352	5 344	5 354	5 335	5 166	4 896	4 681	4 292	4 018
55 – 59	4 644	4 775	4 885	4 858	4 962	5 081	5 080	5 086	5 056
60 – 64	2 528	3 005	3 500	3 916	4 053	4 264	4 357	4 473	4 490
65 – 69	2 543	2 119	1 762	1 649	1 889	2 219	2 682	3 108	3 428
70 – 74	2 598	2 772	2 870	2 808	2 463	2 053	1 715	1 428	1 337
75 – 79	1 637	1 461	1 331	1 424	1 726	1 920	2 084	2 200	2 166
80 – 84	1 176	1 265	1 294	1 204	1 071	920	876	820	923
85 – 89	334	380	387	439	506	599	616	651	600
90 – 94	84	69	88	85	106	107	133	131	152
95 – 99	17	18	20	14	13	18	16	26	19
100 +	2	-	2	2	2	2	4	3	5
Ерлер Мужчины									
Барлығы									
Всего	30 656	30 727	30 693	30 684	30 855	30 942	31 048	30 988	30 931
0	435	428	474	424	387	401	448	380	384
1 – 4	1 509	1 597	1 628	1 735	1 758	1 727	1 697	1 678	1 625
5 – 9	1 526	1 624	1 750	1 816	1 907	2 000	2 078	2 163	2 188
10 – 14	1 762	1 654	1 548	1 531	1 525	1 553	1 625	1 741	1 835
15 – 19	2 419	2 332	2 163	2 021	1 917	1 812	1 695	1 601	1 551
20 – 24	2 939	2 864	2 859	2 697	2 608	2 472	2 359	2 180	2 005
25 – 29	2 596	2 631	2 652	2 763	2 786	2 867	2 817	2 846	2 699
30 – 34	2 363	2 456	2 514	2 522	2 590	2 577	2 627	2 644	2 710
35 – 39	1 993	2 073	2 078	2 184	2 272	2 379	2 459	2 465	2 506
40 – 44	1 832	1 755	1 808	1 842	1 901	1 977	2 077	2 090	2 190
45 – 49	2 513	2 392	2 145	1 960	1 890	1 845	1 759	1 814	1 850
50 – 54	2 561	2 544	2 562	2 562	2 483	2 359	2 272	2 064	1 921
55 – 59	2 153	2 231	2 260	2 235	2 310	2 357	2 353	2 377	2 387
60 – 64	1 107	1 306	1 529	1 728	1 785	1 883	1 933	1 968	1 973
65 – 69	1 031	857	729	688	794	915	1 102	1 268	1 420
70 – 74	984	1 056	1 085	1 033	892	744	614	528	507
75 – 79	541	499	437	470	579	641	694	745	705
80 – 84	321	350	381	357	332	272	254	228	264
85 – 89	54	63	68	96	121	146	158	179	166
90 – 94	14	15	17	17	16	13	25	20	35
95 – 99	3	-	6	3	2	2	2	8	8
100 +	-	-	-	-	-	-	-	1	2
Әйелдер Женщины									
Барлығы									
Всего	32 923	32 915	32 871	32 848	33 052	33 141	33 195	33 049	32 952
0	407	391	390	397	391	410	419	364	354
1 – 4	1 431	1 547	1 584	1 587	1 579	1 575	1 585	1 607	1 580
5 – 9	1 469	1 527	1 605	1 721	1 832	1 960	2 021	2 011	2 007
10 – 14	1 519	1 475	1 426	1 415	1 492	1 528	1 595	1 680	1 790
15 – 19	2 120	1 984	1 973	1 805	1 644	1 555	1 513	1 426	1 438
20 – 24	2 586	2 516	2 387	2 320	2 244	2 144	2 005	1 948	1 733
25 – 29	2 434	2 476	2 457	2 528	2 550	2 511	2 452	2 326	2 279
30 – 34	2 262	2 255	2 331	2 320	2 399	2 410	2 454	2 421	2 491
35 – 39	2 029	2 097	2 116	2 170	2 263	2 269	2 242	2 352	2 299

Жалғасы					Продолжение				
Жас Возраст	2009	2010	2011	2012	2013	2014	2015	2016	2017
40 – 44	1 966	1 921	1 938	1 958	1 999	2 094	2 138	2 093	2 181
45 – 49	2 554	2 439	2 245	2 082	2 016	1 938	1 934	1 989	1 994
50 – 54	2 791	2 800	2 792	2 773	2 683	2 537	2 409	2 228	2 097
55 – 59	2 491	2 544	2 625	2 623	2 652	2 724	2 727	2 709	2 669
60 – 64	1 421	1 699	1 971	2 188	2 268	2 381	2 424	2 505	2 517
65 – 69	1 512	1 262	1 033	961	1 095	1 304	1 580	1 840	2 008
70 – 74	1 614	1 716	1 785	1 775	1 571	1 309	1 101	900	830
75 – 79	1 096	962	894	954	1 147	1 279	1 390	1 455	1 461
80 – 84	855	915	913	847	739	648	622	592	659
85 – 89	280	317	319	343	385	453	458	472	434
90 – 94	70	54	71	68	90	94	108	111	117
95 – 99	14	18	14	11	11	16	14	18	11
100 +	2	-	2	2	2	2	4	2	3

*Ауданда тек ауыл халқы мекендейді.

В районе проживает только сельское население.

Жарма ауданы Жарминский район

жыл басына, адам

на начало года, человек

Жас Возраст	2009	2010	2011	2012	2013	2014	2015	2016	2017
Барлық халық									
Все население									
Барлығы									
Всего	44 893	44 835	44 597	44 027	43 180	42 293	41 920	41 032	39 717
0	914	930	946	885	857	821	829	815	757
1 – 4	3 124	3 352	3 497	3 592	3 556	3 434	3 361	3 248	3 136
5 – 9	3 062	3 232	3 327	3 526	3 616	3 799	3 926	4 032	4 005
10 – 14	3 816	3 507	3 327	3 096	3 017	2 923	3 000	3 033	3 160
15 – 19	3 613	3 763	3 829	3 711	3 521	3 333	3 049	2 775	2 467
20 – 24	3 611	3 400	3 108	2 867	2 571	2 555	2 767	2 794	2 673
25 – 29	3 209	3 167	3 180	3 133	3 080	2 760	2 519	2 158	1 793
30 – 34	3 300	3 164	3 065	2 957	2 861	2 721	2 639	2 595	2 465
35 – 39	3 297	3 275	3 168	3 129	2 964	2 896	2 782	2 607	2 448
40 – 44	3 517	3 354	3 320	3 265	3 155	2 998	2 917	2 766	2 696
45 – 49	3 529	3 563	3 466	3 422	3 311	3 227	3 089	2 975	2 857
50 – 54	2 930	3 024	3 110	3 105	3 140	3 144	3 176	3 075	3 041
55 – 59	2 208	2 293	2 405	2 435	2 501	2 591	2 660	2 710	2 666
60 – 64	1 216	1 386	1 564	1 686	1 778	1 825	1 941	2 037	2 036
65 – 69	1 326	1 029	833	778	846	985	1 109	1 218	1 337
70 – 74	1 205	1 352	1 389	1 273	1 162	958	752	631	603
75 – 79	515	491	520	663	725	850	940	999	921
80 – 84	344	377	373	329	347	273	277	334	441
85 – 89	105	126	123	133	126	150	142	180	163
90 – 94	38	32	29	23	26	32	32	36	41
95 – 99	12	17	14	13	15	9	4	5	1
100 +	2	1	4	6	5	9	9	9	10

Қала халқы

Городское население

Барлығы									
Всего	8 200	8 106	7 990	7 887	7 817	7 704	7 635	7 425	7 094
0	159	176	166	174	163	161	137	148	129
1 – 4	622	628	631	629	660	652	636	582	547
5 – 9	579	624	646	691	700	731	740	741	700
10 – 14	697	628	599	551	556	550	587	598	640
15 – 19	754	771	738	705	684	634	566	509	448
20 – 24	674	636	628	616	588	583	624	603	536
25 – 29	556	531	515	499	516	490	476	440	396
30 – 34	587	552	526	490	470	457	448	423	384
35 – 39	575	572	567	556	513	500	476	457	414
40 – 44	657	608	606	581	560	518	512	496	480
45 – 49	627	624	590	603	604	606	566	541	508
50 – 54	516	534	553	550	564	562	558	530	538
55 – 59	406	408	419	416	410	432	452	472	470
60 – 64	210	263	298	320	340	337	345	359	345
65 – 69	206	165	130	122	126	163	211	225	252
70 – 74	191	206	200	189	168	138	115	87	89

Жалғасы

Продолжение

Жас Возраст	2009	2010	2011	2012	2013	2014	2015	2016	2017
75 – 79	89	76	80	107	111	121	121	131	124
80 – 84	65	67	67	55	55	39	33	46	62
85 – 89	23	29	26	28	22	23	26	30	22
90 – 94	5	6	3	3	6	6	5	6	9
95 – 99	2	2	1	-	-	-	-	-	-
100 +	-	-	1	2	1	1	1	1	1

Ауыл халқы

Сельское население

Барлығы

Всего	36 693	36 729	36 607	36 140	35 363	34 589	34 285	33 607	32 623
0	755	754	780	711	694	660	692	667	628
1 – 4	2 502	2 724	2 866	2 963	2 896	2 782	2 725	2 666	2 589
5 – 9	2 483	2 608	2 681	2 835	2 916	3 068	3 186	3 291	3 305
10 – 14	3 119	2 879	2 728	2 545	2 461	2 373	2 413	2 435	2 520
15 – 19	2 859	2 992	3 091	3 006	2 837	2 699	2 483	2 266	2 019
20 – 24	2 937	2 764	2 480	2 251	1 983	1 972	2 143	2 191	2 137
25 – 29	2 653	2 636	2 665	2 634	2 564	2 270	2 043	1 718	1 397
30 – 34	2 713	2 612	2 539	2 467	2 391	2 264	2 191	2 172	2 081
35 – 39	2 722	2 703	2 601	2 573	2 451	2 396	2 306	2 150	2 034
40 – 44	2 860	2 746	2 714	2 684	2 595	2 480	2 405	2 270	2 216
45 – 49	2 902	2 939	2 876	2 819	2 707	2 621	2 523	2 434	2 349
50 – 54	2 414	2 490	2 557	2 555	2 576	2 582	2 618	2 545	2 503
55 – 59	1 802	1 885	1 986	2 019	2 091	2 159	2 208	2 238	2 196
60 – 64	1 006	1 123	1 266	1 366	1 438	1 488	1 596	1 678	1 691
65 – 69	1 120	864	703	656	720	822	898	993	1 085
70 – 74	1 014	1 146	1 189	1 084	994	820	637	544	514
75 – 79	426	415	440	556	614	729	819	868	797
80 – 84	279	310	306	274	292	234	244	288	379
85 – 89	82	97	97	105	104	127	116	150	141
90 – 94	33	26	26	20	20	26	27	30	32
95 – 99	10	15	13	13	15	9	4	5	1
100 +	2	1	3	4	4	8	8	8	9

Ерлер

Мужчины

Барлығы

Всего	22 422	22 428	22 371	22 138	21 775	21 398	21 193	20 759	20 034
0	506	483	500	472	434	447	449	417	397
1 – 4	1 628	1 763	1 840	1 899	1 899	1 791	1 774	1 729	1 645
5 – 9	1 580	1 675	1 750	1 851	1 903	2 014	2 071	2 128	2 124
10 – 14	1 950	1 780	1 667	1 577	1 530	1 498	1 542	1 587	1 654
15 – 19	1 998	2 022	2 022	1 956	1 858	1 739	1 578	1 412	1 263
20 – 24	1 938	1 890	1 794	1 665	1 512	1 541	1 604	1 604	1 517
25 – 29	1 646	1 678	1 678	1 676	1 691	1 554	1 447	1 282	1 104
30 – 34	1 671	1 597	1 560	1 498	1 434	1 389	1 367	1 334	1 267
35 – 39	1 626	1 615	1 594	1 571	1 516	1 465	1 402	1 313	1 210
40 – 44	1 764	1 693	1 664	1 637	1 565	1 473	1 424	1 357	1 320
45 – 49	1 767	1 767	1 709	1 678	1 632	1 616	1 543	1 482	1 403
50 – 54	1 444	1 477	1 521	1 530	1 563	1 552	1 568	1 519	1 479
55 – 59	1 019	1 062	1 133	1 168	1 223	1 262	1 276	1 305	1 300
60 – 64	584	678	756	788	802	840	901	966	980
65 – 69	542	424	340	340	387	453	522	571	614
70 – 74	471	532	536	487	447	349	277	250	257
75 – 79	178	158	177	222	245	294	332	353	317
80 – 84	94	111	100	90	101	82	77	101	136
85 – 89	14	19	27	31	27	35	33	41	34
90 – 94	2	2	1	-	4	2	4	6	11
95 – 99	-	2	2	2	2	1	1	1	-
100 +	-	-	-	-	-	1	1	1	2

Қала халқы

Городское население

Барлығы

Всего	4 045	3 984	3 938	3 901	3 876	3 839	3 813	3 718	3 529
0	83	90	80	92	91	90	70	69	69
1 – 4	304	311	309	311	335	337	338	319	290
5 – 9	306	319	332	344	342	368	378	370	358
10 – 14	359	331	311	297	296	298	304	315	326
15 – 19	423	408	388	377	371	333	307	272	240
20 – 24	367	369	378	364	345	346	348	350	314

Жалғасы

Продолжение

Жас Возраст	2009	2010	2011	2012	2013	2014	2015	2016	2017
25 – 29	294	279	257	257	274	270	287	273	240
30 – 34	287	278	282	251	234	239	238	203	193
35 – 39	256	252	262	265	248	238	232	239	198
40 – 44	328	298	289	273	261	230	220	218	219
45 – 49	291	282	269	285	284	295	270	250	231
50 – 54	246	259	266	258	265	254	246	243	251
55 – 59	200	192	192	196	185	199	217	221	211
60 – 64	100	127	149	160	171	164	160	162	159
65 – 69	85	69	55	51	58	75	101	115	129
70 – 74	61	70	72	71	61	50	43	33	37
75 – 79	35	25	23	28	30	32	36	44	41
80 – 84	18	22	20	17	20	13	9	13	15
85 – 89	2	3	4	4	3	7	8	8	6
90 – 94	-	-	-	-	2	1	1	1	2
95 – 99	-	-	-	-	-	-	-	-	-
100 +	-	-	-	-	-	-	-	-	-

**Ауыл халқы
Сельское население**

Барлығы									
Всего	18 377	18 444	18 433	18 237	17 899	17 559	17 380	17 041	16 505
0	423	393	420	380	343	357	379	348	328
1 – 4	1 324	1 452	1 531	1 588	1 564	1 454	1 436	1 410	1 355
5 – 9	1 274	1 356	1 418	1 507	1 561	1 646	1 693	1 758	1 766
10 – 14	1 591	1 449	1 356	1 280	1 234	1 200	1 238	1 272	1 328
15 – 19	1 575	1 614	1 634	1 579	1 487	1 406	1 271	1 140	1 023
20 – 24	1 571	1 521	1 416	1 301	1 167	1 195	1 256	1 254	1 203
25 – 29	1 352	1 399	1 421	1 419	1 417	1 284	1 160	1 009	864
30 – 34	1 384	1 319	1 278	1 247	1 200	1 150	1 129	1 131	1 074
35 – 39	1 370	1 363	1 332	1 306	1 268	1 227	1 170	1 074	1 012
40 – 44	1 436	1 395	1 375	1 364	1 304	1 243	1 204	1 139	1 101
45 – 49	1 476	1 485	1 440	1 393	1 348	1 321	1 273	1 232	1 172
50 – 54	1 198	1 218	1 255	1 272	1 298	1 298	1 322	1 276	1 228
55 – 59	819	870	941	972	1 038	1 063	1 059	1 084	1 089
60 – 64	484	551	607	628	631	676	741	804	821
65 – 69	457	355	285	289	329	378	421	456	485
70 – 74	410	462	464	416	386	299	234	217	220
75 – 79	143	133	154	194	215	262	296	309	276
80 – 84	76	89	80	73	81	69	68	88	121
85 – 89	12	16	23	27	24	28	25	33	28
90 – 94	2	2	1	-	2	1	3	5	9
95 – 99	-	2	2	2	2	1	1	1	-
100 +	-	-	-	-	-	1	1	1	2

**Әйелдер
Женщины**

Барлығы									
Всего	22 471	22 407	22 226	21 889	21 405	20 895	20 727	20 273	19 683
0	408	447	446	413	423	374	380	398	360
1 – 4	1 496	1 589	1 657	1 693	1 657	1 643	1 587	1 519	1 491
5 – 9	1 482	1 557	1 577	1 675	1 713	1 785	1 855	1 904	1 881
10 – 14	1 866	1 727	1 660	1 519	1 487	1 425	1 458	1 446	1 506
15 – 19	1 615	1 741	1 807	1 755	1 663	1 594	1 471	1 363	1 204
20 – 24	1 673	1 510	1 314	1 202	1 059	1 014	1 163	1 190	1 156
25 – 29	1 563	1 489	1 502	1 457	1 389	1 206	1 072	876	689
30 – 34	1 629	1 567	1 505	1 459	1 427	1 332	1 272	1 261	1 198
35 – 39	1 671	1 660	1 574	1 558	1 448	1 431	1 380	1 294	1 238
40 – 44	1 753	1 661	1 656	1 628	1 590	1 525	1 493	1 409	1 376
45 – 49	1 762	1 796	1 757	1 744	1 679	1 611	1 546	1 493	1 454
50 – 54	1 486	1 547	1 589	1 575	1 577	1 592	1 608	1 556	1 562
55 – 59	1 189	1 231	1 272	1 267	1 278	1 329	1 384	1 405	1 366
60 – 64	632	708	808	898	976	985	1 040	1 071	1 056
65 – 69	784	605	493	438	459	532	587	647	723
70 – 74	734	820	853	786	715	609	475	381	346
75 – 79	337	333	343	441	480	556	608	646	604
80 – 84	250	266	273	239	246	191	200	233	305
85 – 89	91	107	96	102	99	115	109	139	129
90 – 94	36	30	28	23	22	30	28	30	30
95 – 99	12	15	12	11	13	8	3	4	1
100 +	2	1	4	6	5	8	8	8	8

Жалғасы

Продолжение

Жас Возраст	2009	2010	2011	2012	2013	2014	2015	2016	2017
Қала халқы									
Городское население									
Барлығы									
Всего	4 155	4 122	4 052	3 986	3 941	3 865	3 822	3 707	3 565
0	76	86	86	82	72	71	67	79	60
1 – 4	318	317	322	318	325	315	298	263	257
5 – 9	273	305	314	347	358	363	362	371	342
10 – 14	338	297	288	254	260	252	283	283	314
15 – 19	331	363	350	328	313	301	259	237	208
20 – 24	307	267	250	252	243	237	276	253	222
25 – 29	262	252	258	242	242	220	189	167	156
30 – 34	300	274	244	239	236	218	210	220	191
35 – 39	319	320	305	291	265	262	244	218	216
40 – 44	329	310	317	308	299	288	292	278	261
45 – 49	336	342	321	318	320	311	296	291	277
50 – 54	270	275	287	292	299	308	312	287	287
55 – 59	206	216	227	220	225	233	235	251	259
60 – 64	110	136	149	160	169	173	185	197	186
65 – 69	121	96	75	71	68	88	110	110	123
70 – 74	130	136	128	118	107	88	72	54	52
75 – 79	54	51	57	79	81	89	85	87	83
80 – 84	47	45	47	38	35	26	24	33	47
85 – 89	21	26	22	24	19	16	18	22	16
90 – 94	5	6	3	3	4	5	4	5	7
95 – 99	2	2	1	-	-	-	-	-	-
100 +	-	-	1	2	1	1	1	1	1
Ауыл халқы									
Сельское население									
Барлығы									
Всего	18 316	18 285	18 174	17 903	17 464	17 030	16 905	16 566	16 118
0	332	361	360	331	351	303	313	319	300
1 – 4	1 178	1 272	1 335	1 375	1 332	1 328	1 289	1 256	1 234
5 – 9	1 209	1 252	1 263	1 328	1 355	1 422	1 493	1 533	1 539
10 – 14	1 528	1 430	1 372	1 265	1 227	1 173	1 175	1 163	1 192
15 – 19	1 284	1 378	1 457	1 427	1 350	1 293	1 212	1 126	996
20 – 24	1 366	1 243	1 064	950	816	777	887	937	934
25 – 29	1 301	1 237	1 244	1 215	1 147	986	883	709	533
30 – 34	1 329	1 293	1 261	1 220	1 191	1 114	1 062	1 041	1 007
35 – 39	1 352	1 340	1 269	1 267	1 183	1 169	1 136	1 076	1 022
40 – 44	1 424	1 351	1 339	1 320	1 291	1 237	1 201	1 131	1 115
45 – 49	1 426	1 454	1 436	1 426	1 359	1 300	1 250	1 202	1 177
50 – 54	1 216	1 272	1 302	1 283	1 278	1 284	1 296	1 269	1 275
55 – 59	983	1 015	1 045	1 047	1 053	1 096	1 149	1 154	1 107
60 – 64	522	572	659	738	807	812	855	874	870
65 – 69	663	509	418	367	391	444	477	537	600
70 – 74	604	684	725	668	608	521	403	327	294
75 – 79	283	282	286	362	399	467	523	559	521
80 – 84	203	221	226	201	211	165	176	200	258
85 – 89	70	81	74	78	80	99	91	117	113
90 – 94	31	24	25	20	18	25	24	25	23
95 – 99	10	13	11	11	13	8	3	4	1
100 +	2	1	3	4	4	7	7	7	7

Зайсан ауданы
Зайсанский район

жыл басына, адам

на начало года, человек

Жас Возраст	2009	2010	2011	2012	2013	2014	2015	2016	2017
Барлық халық									
Все население									
Барлығы									
Всего	34 367	35 808	36 773	37 041	37 924	37 924	38 119	37 940	37 480
0	731	803	824	743	805	719	742	732	726
1 – 4	2 432	2 683	2 971	3 134	3 200	3 209	3 070	2 989	2 842
5 – 9	2 723	2 814	2 908	3 054	3 248	3 401	3 600	3 795	3 696
10 – 14	3 237	3 030	2 882	2 764	2 794	2 804	2 872	2 872	2 968
15 – 19	2 992	3 357	3 603	3 487	3 348	3 151	2 919	2 705	2 533

Жалғасы					Продолжение				
Жас Возраст	2009	2010	2011	2012	2013	2014	2015	2016	2017
20 – 24	2 531	2 515	2 428	2 385	2 521	2 592	2 800	2 846	2 810
25 – 29	2 208	2 443	2 580	2 632	2 678	2 574	2 419	2 166	2 024
30 – 34	2 409	2 465	2 493	2 485	2 558	2 478	2 544	2 568	2 523
35 – 39	2 533	2 599	2 637	2 673	2 637	2 652	2 576	2 524	2 465
40 – 44	2 677	2 681	2 665	2 607	2 696	2 687	2 688	2 594	2 614
45 – 49	2 791	2 901	2 889	2 856	2 807	2 732	2 673	2 596	2 521
50 – 54	2 083	2 206	2 383	2 507	2 613	2 706	2 772	2 713	2 687
55 – 59	1 510	1 650	1 754	1 873	1 971	2 042	2 101	2 229	2 315
60 – 64	771	934	1 068	1 176	1 352	1 471	1 570	1 618	1 690
65 – 69	1 031	907	776	725	690	722	826	938	1 018
70 – 74	770	877	964	914	937	874	770	686	634
75 – 79	503	479	454	521	524	572	653	772	759
80 – 84	330	350	360	351	372	322	305	322	359
85 – 89	82	91	109	126	142	178	180	222	226
90 – 94	15	13	16	19	24	29	33	43	57
95 – 99	8	10	8	7	3	4	2	10	9
100 +	-	-	1	2	4	5	4	-	4
Қала халқы									
Городское население									
Барлығы									
Всего	14 355	14 794	15 040	15 048	15 469	15 623	15 990	16 040	15 770
0	262	315	339	362	394	351	360	379	360
1 – 4	951	1 023	1 138	1 188	1 306	1 435	1 474	1 507	1 389
5 – 9	1 093	1 104	1 141	1 220	1 280	1 337	1 441	1 537	1 482
10 – 14	1 288	1 219	1 147	1 085	1 103	1 113	1 141	1 138	1 193
15 – 19	1 093	1 258	1 355	1 346	1 320	1 251	1 167	1 068	980
20 – 24	984	906	804	704	728	781	988	1 012	1 045
25 – 29	917	991	1 023	1 004	960	902	803	700	635
30 – 34	1 028	1 025	1 023	1 034	1 058	1 019	1 065	1 058	1 007
35 – 39	1 066	1 109	1 093	1 077	1 101	1 119	1 101	1 086	1 071
40 – 44	1 181	1 122	1 092	1 050	1 099	1 120	1 160	1 116	1 096
45 – 49	1 282	1 345	1 313	1 275	1 220	1 159	1 098	1 076	1 044
50 – 54	988	1 027	1 095	1 141	1 177	1 222	1 268	1 226	1 211
55 – 59	696	762	809	872	949	974	968	1 029	1 073
60 – 64	369	438	506	542	599	659	731	772	820
65 – 69	423	367	339	324	318	339	395	447	463
70 – 74	331	374	409	377	397	358	313	300	293
75 – 79	216	201	183	210	213	248	290	331	319
80 – 84	144	163	179	171	160	137	128	128	150
85 – 89	34	35	42	54	75	82	84	109	110
90 – 94	6	6	6	9	10	14	12	16	23
95 – 99	3	4	4	3	1	2	2	5	5
100 +	-	-	-	-	1	1	1	-	1
Ауыл халқы									
Сельское население									
Барлығы									
Всего	20 012	21 014	21 733	21 993	22 455	22 301	22 129	21 900	21 710
0	469	488	485	381	411	368	382	353	366
1 – 4	1 481	1 660	1 833	1 946	1 894	1 774	1 596	1 482	1 453
5 – 9	1 630	1 710	1 767	1 834	1 968	2 064	2 159	2 258	2 214
10 – 14	1 949	1 811	1 735	1 679	1 691	1 691	1 731	1 734	1 775
15 – 19	1 899	2 099	2 248	2 141	2 028	1 900	1 752	1 637	1 553
20 – 24	1 547	1 609	1 624	1 681	1 793	1 811	1 812	1 834	1 765
25 – 29	1 291	1 452	1 557	1 628	1 718	1 672	1 616	1 466	1 389
30 – 34	1 381	1 440	1 470	1 451	1 500	1 459	1 479	1 510	1 516
35 – 39	1 467	1 490	1 544	1 596	1 536	1 533	1 475	1 438	1 394
40 – 44	1 496	1 559	1 573	1 557	1 597	1 567	1 528	1 478	1 518
45 – 49	1 509	1 556	1 576	1 581	1 587	1 573	1 575	1 520	1 477
50 – 54	1 095	1 179	1 288	1 366	1 436	1 484	1 504	1 487	1 476
55 – 59	814	888	945	1 001	1 022	1 068	1 133	1 200	1 242
60 – 64	402	496	562	634	753	812	839	846	870
65 – 69	608	540	437	401	372	383	431	491	555
70 – 74	439	503	555	537	540	516	457	386	341
75 – 79	287	278	271	311	311	324	363	441	440
80 – 84	186	187	181	180	212	185	177	194	209
85 – 89	48	56	67	72	67	96	96	113	116
90 – 94	9	7	10	10	14	15	21	27	34
95 – 99	5	6	4	4	2	2	-	5	4

Жалғасы

Продолжение

Жас Возраст	2009	2010	2011	2012	2013	2014	2015	2016	2017
100 +	-	-	1	2	3	4	3	-	3
Ерлер									
Мужчины									
Барлығы									
Всего	17 091	17 892	18 298	18 422	18 833	18 878	18 990	18 936	18 710
0	351	425	406	378	412	394	373	364	365
1 – 4	1 311	1 397	1 537	1 609	1 613	1 630	1 578	1 546	1 454
5 – 9	1 360	1 434	1 502	1 575	1 705	1 775	1 861	1 930	1 876
10 – 14	1 626	1 516	1 437	1 395	1 410	1 409	1 471	1 495	1 532
15 – 19	1 577	1 751	1 817	1 737	1 639	1 570	1 452	1 359	1 306
20 – 24	1 396	1 411	1 371	1 316	1 386	1 379	1 483	1 460	1 466
25 – 29	1 134	1 300	1 405	1 439	1 442	1 396	1 324	1 236	1 127
30 – 34	1 215	1 224	1 216	1 232	1 304	1 280	1 348	1 381	1 373
35 – 39	1 213	1 255	1 286	1 336	1 318	1 342	1 279	1 241	1 217
40 – 44	1 326	1 323	1 300	1 268	1 310	1 291	1 304	1 261	1 300
45 – 49	1 368	1 424	1 413	1 365	1 344	1 328	1 305	1 267	1 220
50 – 54	1 008	1 089	1 172	1 258	1 283	1 318	1 334	1 310	1 276
55 – 59	733	770	821	872	943	948	999	1 073	1 137
60 – 64	352	448	517	566	646	718	737	766	781
65 – 69	473	408	345	315	296	327	389	447	492
70 – 74	306	358	395	380	403	382	335	296	262
75 – 79	196	203	193	209	199	205	233	292	304
80 – 84	117	123	119	115	129	117	116	124	134
85 – 89	23	27	40	48	42	56	57	69	64
90 – 94	4	3	4	6	6	9	10	15	20
95 – 99	2	3	2	3	1	2	-	4	2
100 +	-	-	-	-	2	2	2	-	2
Қала халқы									
Городское население									
Барлығы									
Всего	6 879	7 125	7 227	7 229	7 433	7 534	7 713	7 769	7 660
0	122	161	167	187	195	189	175	184	184
1 – 4	498	515	572	590	648	723	759	765	683
5 – 9	551	564	574	625	668	684	713	765	733
10 – 14	644	617	588	558	565	571	593	585	616
15 – 19	570	638	664	657	624	620	585	558	517
20 – 24	534	510	489	435	442	423	533	514	569
25 – 29	448	512	525	520	495	499	458	432	401
30 – 34	480	473	477	489	524	498	538	548	529
35 – 39	507	525	507	502	518	536	512	516	505
40 – 44	525	497	502	494	521	538	551	515	507
45 – 49	602	634	604	564	529	498	481	491	484
50 – 54	466	487	507	531	545	561	575	554	532
55 – 59	318	338	372	412	452	445	436	460	485
60 – 64	151	186	219	227	257	296	328	360	379
65 – 69	197	167	140	126	122	135	165	194	205
70 – 74	126	149	166	156	174	161	141	122	111
75 – 79	82	80	73	76	73	78	97	120	129
80 – 84	48	60	63	53	50	45	40	43	52
85 – 89	9	11	17	23	27	28	27	32	26
90 – 94	-	-	-	3	3	5	5	10	11
95 – 99	1	1	1	1	-	-	-	1	1
100 +	-	-	-	-	1	1	1	-	1
Ауыл халқы									
Сельское население									
Барлығы									
Всего	10 212	10 767	11 071	11 193	11 400	11 344	11 277	11 167	11 050
0	229	264	239	191	217	205	198	180	181
1 – 4	813	882	965	1019	965	907	819	781	771
5 – 9	809	870	928	950	1 037	1 091	1 148	1 165	1 143
10 – 14	982	899	849	837	845	838	878	910	916
15 – 19	1 007	1 113	1 153	1 080	1 015	950	867	801	789
20 – 24	862	901	882	881	944	956	950	946	897
25 – 29	686	788	880	919	947	897	866	804	726
30 – 34	735	751	739	743	780	782	810	833	844
35 – 39	706	730	779	834	800	806	767	725	712
40 – 44	801	826	798	774	789	753	753	746	793
45 – 49	766	790	809	801	815	830	824	776	736

Жалғасы					Продолжение				
Жас Возраст	2009	2010	2011	2012	2013	2014	2015	2016	2017
50 – 54	542	602	665	727	738	757	759	756	744
55 – 59	415	432	449	460	491	503	563	613	652
60 – 64	201	262	298	339	389	422	409	406	402
65 – 69	276	241	205	189	174	192	224	253	287
70 – 74	180	209	229	224	229	221	194	174	151
75 – 79	114	123	120	133	126	127	136	172	175
80 – 84	69	63	56	62	79	72	76	81	82
85 – 89	14	16	23	25	15	28	30	37	38
90 – 94	4	3	4	3	3	4	5	5	9
95 – 99	1	2	1	2	1	2	-	3	1
100 +	-	-	-	-	1	1	1	-	1
Әйелдер									
Женщины									
Барлығы									
Всего	17 276	17 916	18 475	18 619	19 091	19 046	19 129	19 004	18 770
0	380	378	418	365	393	325	369	368	361
1 – 4	1 121	1 286	1 434	1 525	1 587	1 579	1 492	1 443	1 388
5 – 9	1 363	1 380	1 406	1 479	1 543	1 626	1 739	1 865	1 820
10 – 14	1 611	1 514	1 445	1 369	1 384	1 395	1 401	1 377	1 436
15 – 19	1 415	1 606	1 786	1 750	1 709	1 581	1 467	1 346	1 227
20 – 24	1 135	1 104	1 057	1 069	1 135	1 213	1 317	1 386	1 344
25 – 29	1 074	1 143	1 175	1 193	1 236	1 178	1 095	930	897
30 – 34	1 194	1 241	1 277	1 253	1 254	1 198	1 196	1 187	1 150
35 – 39	1 320	1 344	1 351	1 337	1 319	1 310	1 297	1 283	1 248
40 – 44	1 351	1 358	1 365	1 339	1 386	1 396	1 384	1 333	1 314
45 – 49	1 423	1 477	1 476	1 491	1 463	1 404	1 368	1 329	1 301
50 – 54	1 075	1 117	1 211	1 249	1 330	1 388	1 438	1 403	1 411
55 – 59	777	880	933	1 001	1 028	1 094	1 102	1 156	1 178
60 – 64	419	486	551	610	706	753	833	852	909
65 – 69	558	499	431	410	394	395	437	491	526
70 – 74	464	519	569	534	534	492	435	390	372
75 – 79	307	276	261	312	325	367	420	480	455
80 – 84	213	227	241	236	243	205	189	198	225
85 – 89	59	64	69	78	100	122	123	153	162
90 – 94	11	10	12	13	18	20	23	28	37
95 – 99	6	7	6	4	2	2	2	6	7
100 +	-	-	1	2	2	3	2	-	2
Қала халқы									
Городское население									
Барлығы									
Всего	7 476	7 669	7 813	7 819	8 036	8 089	8 277	8 271	8 110
0	140	154	172	175	199	162	185	195	176
1 – 4	453	508	566	598	658	712	715	742	706
5 – 9	542	540	567	595	612	653	728	772	749
10 – 14	644	602	559	527	538	542	548	553	577
15 – 19	523	620	691	689	696	631	582	510	463
20 – 24	450	396	315	269	286	358	455	498	476
25 – 29	469	479	498	484	465	403	345	268	234
30 – 34	548	552	546	545	534	521	527	510	478
35 – 39	559	584	586	575	583	583	589	570	566
40 – 44	656	625	590	556	578	582	609	601	589
45 – 49	680	711	709	711	691	661	617	585	560
50 – 54	522	540	588	610	632	661	693	672	679
55 – 59	378	424	437	460	497	529	532	569	588
60 – 64	218	252	287	315	342	363	403	412	441
65 – 69	226	200	199	198	196	204	230	253	258
70 – 74	205	225	243	221	223	197	172	178	182
75 – 79	134	121	110	134	140	170	193	211	190
80 – 84	96	103	116	118	110	92	88	85	98
85 – 89	25	24	25	31	48	54	57	77	84
90 – 94	6	6	6	6	7	9	7	6	12
95 – 99	2	3	3	2	1	2	2	4	4
100 +	-	-	-	-	-	-	-	-	-
Ауыл халқы									
Сельское население									
Барлығы									
Всего	9 800	10 247	10 662	10 800	11 055	10 957	10 852	10 733	10 660
0	240	224	246	190	194	163	184	173	185

Жалғасы					Продолжение				
Жас Возраст	2009	2010	2011	2012	2013	2014	2015	2016	2017
1 – 4	668	778	868	927	929	867	777	701	682
5 – 9	821	840	839	884	931	973	1011	1093	1071
10 – 14	967	912	886	842	846	853	853	824	859
15 – 19	892	986	1095	1061	1013	950	885	836	764
20 – 24	685	708	742	800	849	855	862	888	868
25 – 29	605	664	677	709	771	775	750	662	663
30 – 34	646	689	731	708	720	677	669	677	672
35 – 39	761	760	765	762	736	727	708	713	682
40 – 44	695	733	775	783	808	814	775	732	725
45 – 49	743	766	767	780	772	743	751	744	741
50 – 54	553	577	623	639	698	727	745	731	732
55 – 59	399	456	496	541	531	565	570	587	590
60 – 64	201	234	264	295	364	390	430	440	468
65 – 69	332	299	232	212	198	191	207	238	268
70 – 74	259	294	326	313	311	295	263	212	190
75 – 79	173	155	151	178	185	197	227	269	265
80 – 84	117	124	125	118	133	113	101	113	127
85 – 89	34	40	44	47	52	68	66	76	78
90 – 94	5	4	6	7	11	11	16	22	25
95 – 99	4	4	3	2	1	-	-	2	3
100 +	-	-	1	2	2	3	2	-	2

Зырян ауданы
Зыряновский район

жыл басына, адам

на начало года, человек

Жас Возраст	2009	2010	2011	2012	2013	2014	2015	2016	2017
Барлық халық									
Все население									
Барлығы									
Всего	77 838	76 485	75 234	74 074	73 314	72 238	71 234	70 089	68 917
0	965	975	931	900	929	917	854	807	780
1 – 4	3 676	3 693	3 757	3 778	3 725	3 643	3 578	3 507	3 386
5 – 9	3 840	3 922	3 968	4 091	4 330	4 446	4 451	4 449	4 409
10 – 14	4 261	4 014	3 895	3 806	3 699	3 655	3 736	3 767	3 880
15 – 19	5 372	5 119	4 812	4 535	4 228	3 984	3 787	3 614	3 473
20 – 24	6 290	5 927	5 564	5 191	4 927	4 719	4 465	4 206	3 948
25 – 29	6 145	6 030	5 956	5 916	5 866	5 625	5 323	4 948	4 600
30 – 34	5 568	5 537	5 608	5 623	5 593	5 574	5 532	5 449	5 360
35 – 39	4 549	4 756	4 811	4 972	5 100	5 097	5 083	5 111	5 089
40 – 44	4 329	4 107	4 051	4 026	4 101	4 223	4 440	4 471	4 590
45 – 49	6 124	5 667	5 141	4 609	4 253	3 960	3 773	3 741	3 759
50 – 54	6 728	6 553	6 413	6 253	5 924	5 603	5 201	4 772	4 275
55 – 59	5 710	5 983	6 084	5 994	6 068	6 009	5 882	5 787	5 682
60 – 64	2 957	3 505	4 047	4 473	4 726	4 980	5 272	5 403	5 378
65 – 69	3 159	2 434	1 944	1 803	2 052	2 464	2 929	3 431	3 830
70 – 74	3 561	3 749	3 753	3 508	3 042	2 480	1 932	1 523	1 426
75 – 79	2 437	2 214	2 072	2 194	2 389	2 555	2 704	2 754	2 597
80 – 84	1 638	1 716	1 771	1 677	1 583	1 404	1 349	1 309	1 438
85 – 89	396	478	533	614	659	764	786	854	796
90 – 94	98	73	98	87	97	119	146	167	198
95 – 99	30	29	19	19	18	13	8	17	19
100 +	5	4	6	5	5	4	3	2	4
Қала халқы									
Городское население									
Барлығы									
Всего	49 507	48 921	48 310	47 717	47 438	47 000	46 529	45 855	45 253
0	591	611	564	564	624	593	537	515	507
1 – 4	2 293	2 326	2 376	2 354	2 325	2 333	2 323	2 292	2 213
5 – 9	2 298	2 407	2 472	2 599	2 802	2 862	2 875	2 837	2 806
10 – 14	2 616	2 444	2 394	2 319	2 243	2 251	2 333	2 373	2 478
15 – 19	3 318	3 143	2 900	2 771	2 579	2 442	2 318	2 242	2 140
20 – 24	3 926	3 745	3 502	3 273	3 068	2 957	2 768	2 571	2 435
25 – 29	4 081	4 007	4 002	3 974	3 923	3 744	3 611	3 317	3 078
30 – 34	3 694	3 720	3 792	3 797	3 836	3 848	3 793	3 744	3 678
35 – 39	2 984	3 137	3 159	3 294	3 411	3 414	3 447	3 512	3 498
40 – 44	2 742	2 636	2 646	2 619	2 694	2 792	2 951	2 966	3 091

Жалғасы					Продолжение				
Жас Возраст	2009	2010	2011	2012	2013	2014	2015	2016	2017
45 – 49	3 754	3 455	3 157	2 834	2 651	2 562	2 465	2 477	2 480
50 – 54	4 364	4 257	4 126	4 023	3 756	3 482	3 226	2 973	2 670
55 – 59	3 643	3 822	3 896	3 895	3 956	3 948	3 885	3 780	3 691
60 – 64	1 871	2 242	2 604	2 849	3 070	3 240	3 406	3 522	3 554
65 – 69	1 934	1 514	1 244	1 177	1 326	1 611	1 952	2 268	2 507
70 – 74	2 333	2 416	2 401	2 231	1 918	1 576	1 232	1 003	976
75 – 79	1 624	1 483	1 402	1 473	1 608	1 729	1 791	1 802	1 705
80 – 84	1 103	1 177	1 220	1 164	1 115	994	947	915	1 009
85 – 89	261	318	377	430	448	520	550	610	579
90 – 94	59	45	62	62	69	90	110	124	140
95 – 99	16	16	13	15	16	11	7	12	16
100 +	2	-	1	-	-	1	2	-	2
Ауыл халқы									
Сельское население									
Барлығы									
Всего	28 331	27 564	26 924	26 357	25 876	25 238	24 705	24 234	23 664
0	374	364	367	336	305	324	317	292	273
1 – 4	1 383	1 367	1 381	1 424	1 400	1 310	1 255	1 215	1 173
5 – 9	1 542	1 515	1 496	1 492	1 528	1 584	1 576	1 612	1 603
10 – 14	1 645	1 570	1 501	1 487	1 456	1 404	1 403	1 394	1 402
15 – 19	2 054	1 976	1 912	1 764	1 649	1 542	1 469	1 372	1 333
20 – 24	2 364	2 182	2 062	1 918	1 859	1 762	1 697	1 635	1 513
25 – 29	2 064	2 023	1 954	1 942	1 943	1 881	1 712	1 631	1 522
30 – 34	1 874	1 817	1 816	1 826	1 757	1 726	1 739	1 705	1 682
35 – 39	1 565	1 619	1 652	1 678	1 689	1 683	1 636	1 599	1 591
40 – 44	1 587	1 471	1 405	1 407	1 407	1 431	1 489	1 505	1 499
45 – 49	2 370	2 212	1 984	1 775	1 602	1 398	1 308	1 264	1 279
50 – 54	2 364	2 296	2 287	2 230	2 168	2 121	1 975	1 799	1 605
55 – 59	2 067	2 161	2 188	2 099	2 112	2 061	1 997	2 007	1 991
60 – 64	1 086	1 263	1 443	1 624	1 656	1 740	1 866	1 881	1 824
65 – 69	1 225	920	700	626	726	853	977	1 163	1 323
70 – 74	1 228	1 333	1 352	1 277	1 124	904	700	520	450
75 – 79	813	731	670	721	781	826	913	952	892
80 – 84	535	539	551	513	468	410	402	394	429
85 – 89	135	160	156	184	211	244	236	244	217
90 – 94	39	28	36	25	28	29	36	43	58
95 – 99	14	13	6	4	2	2	1	5	3
100 +	3	4	5	5	5	3	1	2	2
Ерлер									
Мужчины									
Барлығы									
Всего	36 308	35 712	35 142	34 587	34 238	33 764	33 346	32 807	32 241
0	477	501	473	465	479	456	464	406	401
1 – 4	1 880	1 884	1 887	1 907	1 885	1 863	1 816	1 813	1 752
5 – 9	1 925	1 950	2 023	2 066	2 201	2 246	2 258	2 236	2 234
10 – 14	2 171	2 038	1 946	1 897	1 841	1 823	1 849	1 904	1 951
15 – 19	2 825	2 688	2 529	2 384	2 188	2 044	1 933	1 797	1 722
20 – 24	3 298	3 164	3 011	2 826	2 667	2 521	2 397	2 278	2 142
25 – 29	3 190	3 135	3 096	3 111	3 140	3 069	2 907	2 738	2 552
30 – 34	2 751	2 796	2 851	2 874	2 867	2 905	2 903	2 863	2 850
35 – 39	2 282	2 355	2 370	2 432	2 501	2 488	2 549	2 585	2 578
40 – 44	2 038	1 953	1 962	1 952	2 006	2 104	2 172	2 170	2 202
45 – 49	2 853	2 612	2 343	2 138	1 972	1 823	1 768	1 776	1 793
50 – 54	3 143	3 073	2 997	2 889	2 682	2 556	2 351	2 136	1 943
55 – 59	2 522	2 613	2 666	2 639	2 726	2 699	2 640	2 597	2 525
60 – 64	1 233	1 485	1 700	1 883	1 968	2 052	2 164	2 222	2 234
65 – 69	1 178	880	717	668	776	938	1 125	1 329	1 486
70 – 74	1 246	1 329	1 303	1 179	1 009	830	636	509	458
75 – 79	755	654	635	682	733	785	840	843	782
80 – 84	453	487	490	436	408	366	349	369	401
85 – 89	61	90	117	142	165	175	196	197	181
90 – 94	21	21	21	12	18	16	26	33	49
95 – 99	5	3	3	4	5	4	2	4	3
100 +	1	1	2	1	1	1	1	2	2
Қала халқы									
Городское население									

Жалғасы

Продолжение

Жас Возраст	2009	2010	2011	2012	2013	2014	2015	2016	2017
Барлығы									
Всего	22 624	22 384	22 110	21 820	21 709	21 514	21 332	20 996	20 719
0	300	316	286	297	323	298	281	258	258
1 – 4	1 186	1 202	1 198	1 196	1 187	1 198	1 191	1 177	1 130
5 – 9	1 166	1 224	1 292	1 323	1 440	1 464	1 465	1 425	1 432
10 – 14	1 338	1 242	1 201	1 176	1 133	1 142	1 186	1 237	1 263
15 – 19	1 685	1 607	1 492	1 437	1 324	1 254	1 185	1 113	1 082
20 – 24	2 032	1 952	1 838	1 723	1 585	1 502	1 425	1 352	1 295
25 – 29	2 098	2 056	2 038	2 053	2 067	2 008	1 921	1 779	1 633
30 – 34	1 797	1 849	1 890	1 894	1 931	1 976	1 947	1 902	1 892
35 – 39	1 468	1 534	1 558	1 609	1 671	1 639	1 703	1 741	1 735
40 – 44	1 261	1 207	1 228	1 219	1 272	1 360	1 424	1 445	1 489
45 – 49	1 665	1 533	1 406	1 288	1 207	1 150	1 119	1 129	1 137
50 – 54	1 988	1 933	1 867	1 784	1 621	1 517	1 415	1 312	1 199
55 – 59	1 597	1 664	1 683	1 692	1 747	1 718	1 672	1 617	1 562
60 – 64	755	921	1 069	1 169	1 245	1 320	1 380	1 416	1 445
65 – 69	685	528	435	426	495	594	734	864	947
70 – 74	763	794	796	709	607	500	384	313	311
75 – 79	472	398	383	410	447	495	514	515	482
80 – 84	312	347	344	294	276	238	214	225	255
85 – 89	37	59	90	112	115	126	148	143	126
90 – 94	15	15	13	6	12	13	23	32	45
95 – 99	4	3	2	3	4	2	1	1	1
100 +	-	-	1	-	-	-	-	-	-

Ауыл халқы

Сельское население

Барлығы									
Всего	13 684	13 328	13 032	12 767	12 529	12 250	12 014	11 811	11 522
0	177	185	187	168	156	158	183	148	143
1 – 4	694	682	689	711	698	665	625	636	622
5 – 9	759	726	731	743	761	782	793	811	802
10 – 14	833	796	745	721	708	681	663	667	688
15 – 19	1 140	1 081	1 037	947	864	790	748	684	640
20 – 24	1 266	1 212	1 173	1 103	1 082	1 019	972	926	847
25 – 29	1 092	1 079	1 058	1 058	1 073	1 061	986	959	919
30 – 34	954	947	961	980	936	929	956	961	958
35 – 39	814	821	812	823	830	849	846	844	843
40 – 44	777	746	734	733	734	744	748	725	713
45 – 49	1 188	1 079	937	850	765	673	649	647	656
50 – 54	1 155	1 140	1 130	1 105	1 061	1 039	936	824	744
55 – 59	925	949	983	947	979	981	968	980	963
60 – 64	478	564	631	714	723	732	784	806	789
65 – 69	493	352	282	242	281	344	391	465	539
70 – 74	483	535	507	470	402	330	252	196	147
75 – 79	283	256	252	272	286	290	326	328	300
80 – 84	141	140	146	142	132	128	135	144	146
85 – 89	24	31	27	30	50	49	48	54	55
90 – 94	6	6	8	6	6	3	3	1	4
95 – 99	1	-	1	1	1	2	1	3	2
100 +	1	1	1	1	1	1	1	2	2

Әйелдер

Женщины

Барлығы									
Всего	41 530	40 773	40 092	39 487	39 076	38 474	37 888	37 282	36 676
0	488	474	458	435	450	461	390	401	379
1 – 4	1 796	1 809	1 870	1 871	1 840	1 780	1 762	1 694	1 634
5 – 9	1 915	1 972	1 945	2 025	2 129	2 200	2 193	2 213	2 175
10 – 14	2 090	1 976	1 949	1 909	1 858	1 832	1 887	1 863	1 929
15 – 19	2 547	2 431	2 283	2 151	2 040	1 940	1 854	1 817	1 751
20 – 24	2 992	2 763	2 553	2 365	2 260	2 198	2 068	1 928	1 806
25 – 29	2 955	2 895	2 860	2 805	2 726	2 556	2 416	2 210	2 048
30 – 34	2 817	2 741	2 757	2 749	2 726	2 669	2 629	2 586	2 510
35 – 39	2 267	2 401	2 441	2 540	2 599	2 609	2 534	2 526	2 511
40 – 44	2 291	2 154	2 089	2 074	2 095	2 119	2 268	2 301	2 388
45 – 49	3 271	3 055	2 798	2 471	2 281	2 137	2 005	1 965	1 966
50 – 54	3 585	3 480	3 416	3 364	3 242	3 047	2 850	2 636	2 332
55 – 59	3 188	3 370	3 418	3 355	3 342	3 310	3 242	3 190	3 157
60 – 64	1 724	2 020	2 347	2 590	2 758	2 928	3 108	3 181	3 144

Жалғасы					Продолжение				
Жас Возраст	2009	2010	2011	2012	2013	2014	2015	2016	2017
65 – 69	1 981	1 554	1 227	1 135	1 276	1 526	1 804	2 102	2 344
70 – 74	2 315	2 420	2 450	2 329	2 033	1 650	1 296	1 014	968
75 – 79	1 682	1 560	1 437	1 512	1 656	1 770	1 864	1 911	1 815
80 – 84	1 185	1 229	1 281	1 241	1 175	1 038	1 000	940	1 037
85 – 89	335	388	416	472	494	589	590	657	615
90 – 94	77	52	77	75	79	103	120	134	149
95 – 99	25	26	16	15	13	9	6	13	16
100 +	4	3	4	4	4	3	2	-	2
Қала халқы									
Городское население									
Барлығы									
Всего	26 883	26 537	26 200	25 897	25 729	25 486	25 197	24 859	24 534
0	291	295	278	267	301	295	256	257	249
1 – 4	1 107	1 124	1 178	1 158	1 138	1 135	1 132	1 115	1 083
5 – 9	1 132	1 183	1 180	1 276	1 362	1 398	1 410	1 412	1 374
10 – 14	1 278	1 202	1 193	1 143	1 110	1 109	1 147	1 136	1 215
15 – 19	1 633	1 536	1 408	1 334	1 255	1 188	1 133	1 129	1 058
20 – 24	1 894	1 793	1 664	1 550	1 483	1 455	1 343	1 219	1 140
25 – 29	1 983	1 951	1 964	1 921	1 856	1 736	1 690	1 538	1 445
30 – 34	1 897	1 871	1 902	1 903	1 905	1 872	1 846	1 842	1 786
35 – 39	1 516	1 603	1 601	1 685	1 740	1 775	1 744	1 771	1 763
40 – 44	1 481	1 429	1 418	1 400	1 422	1 432	1 527	1 521	1 602
45 – 49	2 089	1 922	1 751	1 546	1 444	1 412	1 346	1 348	1 343
50 – 54	2 376	2 324	2 259	2 239	2 135	1 965	1 811	1 661	1 471
55 – 59	2 046	2 158	2 213	2 203	2 209	2 230	2 213	2 163	2 129
60 – 64	1 116	1 321	1 535	1 680	1 825	1 920	2 026	2 106	2 109
65 – 69	1 249	986	809	751	831	1 017	1 218	1 404	1 560
70 – 74	1 570	1 622	1 605	1 522	1 311	1 076	848	690	665
75 – 79	1 152	1 085	1 019	1 063	1 161	1 234	1 277	1 287	1 223
80 – 84	791	830	876	870	839	756	733	690	754
85 – 89	224	259	287	318	333	394	402	467	453
90 – 94	44	30	49	56	57	77	87	92	95
95 – 99	12	13	11	12	12	9	6	11	15
100 +	2	-	-	-	-	1	2	-	2
Ауыл халқы									
Сельское население									
Барлығы									
Всего	14 647	14 236	13 892	13 590	13 347	12 988	12 691	12 423	12 142
0	197	179	180	168	149	166	134	144	130
1 – 4	689	685	692	713	702	645	630	579	551
5 – 9	783	789	765	749	767	802	783	801	801
10 – 14	812	774	756	766	748	723	740	727	714
15 – 19	914	895	875	817	785	752	721	688	693
20 – 24	1 098	970	889	815	777	743	725	709	666
25 – 29	972	944	896	884	870	820	726	672	603
30 – 34	920	870	855	846	821	797	783	744	724
35 – 39	751	798	840	855	859	834	790	755	748
40 – 44	810	725	671	674	673	687	741	780	786
45 – 49	1 182	1 133	1 047	925	837	725	659	617	623
50 – 54	1 209	1 156	1 157	1 125	1 107	1 082	1 039	975	861
55 – 59	1 142	1 212	1 205	1 152	1 133	1 080	1 029	1 027	1 028
60 – 64	608	699	812	910	933	1 008	1 082	1 075	1 035
65 – 69	732	568	418	384	445	509	586	698	784
70 – 74	745	798	845	807	722	574	448	324	303
75 – 79	530	475	418	449	495	536	587	624	592
80 – 84	394	399	405	371	336	282	267	250	283
85 – 89	111	129	129	154	161	195	188	190	162
90 – 94	33	22	28	19	22	26	33	42	54
95 – 99	13	13	5	3	1	-	-	2	1
100 +	2	3	4	4	4	2	-	-	-

Көкпекті ауданы
Кокпектинский район

жыл басына, адам

на начало года, человек

Жас Возраст	2009	2010	2011	2012	2013	2014	2015	2016	2017
Барлық халық* Все население*									
Барлығы									
Всего	34 784	34 241	33 435	32 316	32 081	31 573	31 417	30 754	29 949
0	552	605	551	531	517	489	445	450	473
1 – 4	2 068	2 082	2 159	2 099	2 168	2 126	2 099	1 984	1 887
5 – 9	2 068	2 163	2 190	2 294	2 367	2 465	2 573	2 597	2 511
10 – 14	2 682	2 386	2 188	2 008	1 941	1 935	2 082	2 093	2 182
15 – 19	3 358	3 271	3 153	2 838	2 639	2 403	2 133	1 903	1 702
20 – 24	2 965	2 901	2 765	2 533	2 517	2 413	2 418	2 362	2 174
25 – 29	2 460	2 338	2 210	2 176	2 181	2 118	2 124	2 030	1 938
30 – 34	2 259	2 202	2 185	2 057	2 055	2 059	2 005	1 898	1 930
35 – 39	2 242	2 241	2 144	2 111	2 051	1 981	1 984	1 944	1 841
40 – 44	2 492	2 305	2 226	2 127	2 059	2 002	2 044	1 932	1 902
45 – 49	2 887	2 813	2 661	2 515	2 400	2 221	2 058	1 994	1 893
50 – 54	2 428	2 523	2 534	2 578	2 628	2 621	2 561	2 426	2 266
55 – 59	1 922	2 003	2 080	2 057	2 092	2 131	2 220	2 248	2 314
60 – 64	1 032	1 217	1 361	1 491	1 569	1 652	1 715	1 755	1 761
65 – 69	1 089	896	721	657	708	835	995	1 121	1 205
70 – 74	1 041	1 110	1 163	1 086	948	835	675	533	490
75 – 79	644	554	503	564	651	713	741	873	809
80 – 84	422	447	458	421	388	365	328	337	390
85 – 89	122	133	130	136	166	176	185	225	226
90 – 94	34	32	40	24	27	26	25	37	46
95 – 99	15	17	9	8	5	4	5	9	5
100 +	2	2	4	5	4	3	2	3	4
Ерлер Мужчины									
Барлығы									
Всего	17 260	17 036	16 684	16 183	16 060	15 823	15 754	15 474	15 109
0	267	317	275	280	245	247	235	226	232
1 – 4	1 063	1 062	1 106	1 062	1 103	1 081	1 064	1 016	957
5 – 9	1 046	1 090	1 109	1 180	1 225	1 251	1 310	1 329	1 289
10 – 14	1 404	1 235	1 133	1 019	986	990	1 066	1 066	1 126
15 – 19	1 853	1 758	1 658	1 522	1 408	1 275	1 096	1 008	890
20 – 24	1 614	1 645	1 607	1 484	1 465	1 396	1 346	1 264	1 188
25 – 29	1 265	1 230	1 181	1 199	1 226	1 251	1 287	1 271	1 215
30 – 34	1 151	1 132	1 150	1 080	1 067	1 069	1 066	1 026	1 055
35 – 39	1 114	1 107	1 079	1 076	1 058	1 020	1 024	1 002	952
40 – 44	1 248	1 137	1 089	1 038	1 004	984	1 007	979	975
45 – 49	1 440	1 424	1 327	1 250	1 197	1 108	1 016	977	923
50 – 54	1 181	1 221	1 232	1 246	1 275	1 290	1 279	1 192	1 126
55 – 59	918	967	1 009	994	1 007	1 011	1 055	1 077	1 103
60 – 64	444	521	608	688	730	773	806	837	845
65 – 69	469	391	307	264	277	337	417	502	557
70 – 74	413	436	454	421	382	330	268	207	190
75 – 79	240	200	187	216	243	252	253	311	277
80 – 84	100	131	143	126	116	114	102	117	138
85 – 89	24	26	22	31	38	37	50	57	61
90 – 94	5	6	8	7	8	7	6	6	8
95 – 99	1	-	-	-	-	-	1	4	2
100 +	-	-	-	-	-	-	-	-	-
Әйелдер Женщины									
Барлығы									
Всего	17 524	17 205	16 751	16 133	16 021	15 750	15 663	15 280	14 840
0	285	288	276	251	272	242	210	224	241
1 – 4	1 005	1 020	1 053	1 037	1 065	1 045	1 035	968	930
5 – 9	1 022	1 073	1 081	1 114	1 142	1 214	1 263	1 268	1 222
10 – 14	1 278	1 151	1 055	989	955	945	1 016	1 027	1 056
15 – 19	1 505	1 513	1 495	1 316	1 231	1 128	1 037	895	812
20 – 24	1 351	1 256	1 158	1 049	1 052	1 017	1 072	1 098	986
25 – 29	1 195	1 108	1 029	977	955	867	837	759	723
30 – 34	1 108	1 070	1 035	977	988	990	939	872	875
35 – 39	1 128	1 134	1 065	1 035	993	961	960	942	889

Жалғасы					Продолжение				
Жас Возраст	2009	2010	2011	2012	2013	2014	2015	2016	2017
40 – 44	1 244	1 168	1 137	1 089	1 055	1 018	1 037	953	927
45 – 49	1 447	1 389	1 334	1 265	1 203	1 113	1 042	1 017	970
50 – 54	1 247	1 302	1 302	1 332	1 353	1 331	1 282	1 234	1 140
55 – 59	1 004	1 036	1 071	1 063	1 085	1 120	1 165	1 171	1 211
60 – 64	588	696	753	803	839	879	909	918	916
65 – 69	620	505	414	393	431	498	578	619	648
70 – 74	628	674	709	665	566	505	407	326	300
75 – 79	404	354	316	348	408	461	488	562	532
80 – 84	322	316	315	295	272	251	226	220	252
85 – 89	98	107	108	105	128	139	135	168	165
90 – 94	29	26	32	17	19	19	19	31	38
95 – 99	14	17	9	8	5	4	4	5	3
100 +	2	2	4	5	4	3	2	3	4

*Ауданда тек ауыл халқы мекендейді.

В районе проживает только сельское население.

**Күршім ауданы
Курчумский район**

жыл басына, адам

на начало года, человек

Жас Возраст	2009	2010	2011	2012	2013	2014	2015	2016	2017
Барлық халық*									
Все население*									
Барлығы									
Всего	32 074	31 535	30 783	29 976	29 483	28 719	27 931	27 098	26 382
0	582	564	572	514	464	495	514	470	422
1 – 4	2 044	2 105	2 174	2 186	2 197	2 081	1 963	1 911	1 888
5 – 9	2 279	2 296	2 303	2 374	2 396	2 442	2 506	2 533	2 478
10 – 14	2 685	2 462	2 293	2 199	2 165	2 140	2 107	2 061	2 138
15 – 19	2 687	2 848	2 933	2 819	2 683	2 405	2 177	2 014	1 862
20 – 24	2 282	2 041	1 699	1 467	1 517	1 614	1 810	1 888	1 864
25 – 29	2 055	2 037	1 987	1 933	1 775	1 558	1 204	830	651
30 – 34	2 108	1 987	1 862	1 738	1 708	1 683	1 657	1 614	1 565
35 – 39	2 391	2 260	2 192	2 068	1 927	1 769	1 646	1 510	1 418
40 – 44	2 613	2 504	2 428	2 353	2 258	2 124	1 994	1 902	1 745
45 – 49	2 694	2 628	2 503	2 437	2 369	2 306	2 187	2 123	2 064
50 – 54	2 274	2 350	2 375	2 374	2 345	2 345	2 270	2 187	2 156
55 – 59	1 622	1 711	1 742	1 787	1 883	1 916	1 999	2 016	2 017
60 – 64	968	1 095	1 178	1 219	1 291	1 310	1 363	1 414	1 458
65 – 69	1 044	852	725	656	657	740	853	902	954
70 – 74	766	864	912	925	891	803	652	557	490
75 – 79	506	457	397	446	483	525	588	677	688
80 – 84	364	351	382	338	333	287	261	256	297
85 – 89	77	103	103	126	120	156	145	185	173
90 – 94	25	16	20	13	20	19	34	42	46
95 – 99	6	3	3	4	1	1	-	6	7
100 +	2	1	-	-	-	-	1	-	1
Ерлер									
Мужчины									
Барлығы									
Всего	16 082	15 824	15 491	15 074	14 888	14 523	14 127	13 715	13 408
0	304	281	307	248	246	252	286	233	218
1 – 4	1 036	1 074	1 109	1 123	1 118	1 064	1 008	988	978
5 – 9	1 156	1 150	1 161	1 209	1 226	1 256	1 272	1 280	1 246
10 – 14	1 393	1 290	1 215	1 147	1 115	1 084	1 057	1 038	1 090
15 – 19	1 466	1 530	1 518	1 451	1 383	1 251	1 147	1 071	996
20 – 24	1 242	1 144	1 021	870	910	973	1 031	1 058	1 029
25 – 29	1 011	1 020	991	1 010	962	863	722	556	467
30 – 34	1 074	993	930	874	848	861	868	843	842
35 – 39	1 238	1 183	1 142	1 047	985	902	815	725	694
40 – 44	1 313	1 258	1 248	1 239	1 167	1 107	1 040	1 001	893
45 – 49	1 403	1 358	1 281	1 248	1 223	1 157	1 082	1 082	1 083
50 – 54	1 112	1 165	1 203	1 218	1 214	1 237	1 178	1 114	1 098
55 – 59	780	828	825	853	892	911	978	1 020	1 029
60 – 64	457	514	548	566	622	623	649	655	676
65 – 69	458	378	327	293	289	326	383	414	444
70 – 74	317	352	365	370	363	336	277	248	212

Жалғасы

Продолжение

Жас Возраст	2009	2010	2011	2012	2013	2014	2015	2016	2017
75 – 79	180	168	151	162	184	189	213	259	269
80 – 84	123	116	125	108	108	86	80	77	91
85 – 89	12	19	22	37	32	42	36	47	45
90 – 94	5	2	1	-	-	2	4	5	7
95 – 99	2	1	1	1	1	1	-	1	-
100 +	-	-	-	-	-	-	1	-	1
Әйелдер									
Женщины									
Барлығы									
Всего	15 992	15 711	15 292	14 902	14 595	14 196	13 804	13 383	12 974
0	278	283	265	266	218	243	228	237	204
1 – 4	1 008	1 031	1 065	1 063	1 079	1 017	955	923	910
5 – 9	1 123	1 146	1 142	1 165	1 170	1 186	1 234	1 253	1 232
10 – 14	1 292	1 172	1 078	1 052	1 050	1 056	1 050	1 023	1 048
15 – 19	1 221	1 318	1 415	1 368	1 300	1 154	1 030	943	866
20 – 24	1 040	897	678	597	607	641	779	830	835
25 – 29	1 044	1 017	996	923	813	695	482	274	184
30 – 34	1 034	994	932	864	860	822	789	771	723
35 – 39	1 153	1 077	1 050	1 021	942	867	831	785	724
40 – 44	1 300	1 246	1 180	1 114	1 091	1 017	954	901	852
45 – 49	1 291	1 270	1 222	1 189	1 146	1 149	1 105	1 041	981
50 – 54	1 162	1 185	1 172	1 156	1 131	1 108	1 092	1 073	1 058
55 – 59	842	883	917	934	991	1 005	1 021	996	988
60 – 64	511	581	630	653	669	687	714	759	782
65 – 69	586	474	398	363	368	414	470	488	510
70 – 74	449	512	547	555	528	467	375	309	278
75 – 79	326	289	246	284	299	336	375	418	419
80 – 84	241	235	257	230	225	201	181	179	206
85 – 89	65	84	81	89	88	114	109	138	128
90 – 94	20	14	19	13	20	17	30	37	39
95 – 99	4	2	2	3	-	-	-	5	7
100 +	2	1	-	-	-	-	-	-	-

*Ауданда тек ауыл халқы мекендейді.

В районе проживает только сельское население.

Қатонқарағай ауданы
Катон-Карагайский район

жыл басына, адам

на начало года, человек

Жас Возраст	2009	2010	2011	2012	2013	2014	2015	2016	2017
Барлық халық*									
Все население*									
Барлығы									
Всего	30 107	29 799	29 223	28 539	28 021	27 279	26 627	25 748	25 009
0	418	421	409	354	336	367	392	319	334
1 – 4	1 690	1 708	1 666	1 666	1 591	1 473	1 405	1 393	1 360
5 – 9	2 083	2 091	2 077	2 030	2 047	2 053	1 994	1 910	1 840
10 – 14	2 475	2 308	2 189	2 086	2 063	1 980	1 945	1 908	1 808
15 – 19	2 841	2 868	2 843	2 766	2 559	2 277	2 087	1 901	1 814
20 – 24	2 311	2 293	2 148	1 937	1 907	1 957	2 033	1 914	1 847
25 – 29	1 816	1 800	1 820	1 833	1 815	1 669	1 521	1 323	1 213
30 – 34	1 966	1 893	1 798	1 690	1 656	1 558	1 517	1 534	1 496
35 – 39	2 119	2 041	1 987	1 965	1 867	1 817	1 719	1 567	1 456
40 – 44	2 400	2 306	2 167	2 065	2 025	1 933	1 829	1 795	1 741
45 – 49	2 490	2 453	2 423	2 367	2 283	2 203	2 108	1 950	1 841
50 – 54	2 133	2 167	2 181	2 228	2 214	2 230	2 212	2 157	2 104
55 – 59	1 486	1 633	1 697	1 703	1 781	1 859	1 883	1 896	1 941
60 – 64	803	889	1 041	1 180	1 250	1 265	1 385	1 408	1 389
65 – 69	958	811	639	566	550	663	737	882	990
70 – 74	982	1 021	1 029	972	884	735	628	506	451
75 – 79	607	571	527	599	635	684	692	759	722
80 – 84	404	397	431	369	390	348	327	333	379
85 – 89	85	91	110	126	130	175	174	228	204
90 – 94	30	25	30	29	30	26	35	52	65
95 – 99	8	10	11	8	7	7	2	13	12
100 +	2	2	-	-	1	-	2	-	2

Жалғасы					Продолжение				
Жас Возраст	2009	2010	2011	2012	2013	2014	2015	2016	2017
Ерлер									
Мужчины									
Барлығы									
Всего	15 043	14 860	14 597	14 285	14 064	13 743	13 439	13 066	12 743
0	232	225	224	175	173	192	196	160	192
1 – 4	851	886	884	900	860	774	737	704	697
5 – 9	1 112	1 085	1 068	1 032	1 035	1 055	1 043	1 010	978
10 – 14	1 273	1 195	1 146	1 100	1 083	1 053	1 015	986	924
15 – 19	1 541	1 528	1 472	1 431	1 304	1 172	1 070	989	945
20 – 24	1 234	1 262	1 221	1 125	1 109	1 140	1 172	1 098	1 065
25 – 29	923	923	938	966	1 007	937	893	810	779
30 – 34	998	958	914	839	830	786	782	808	801
35 – 39	1 052	972	969	981	934	913	869	786	719
40 – 44	1 244	1 213	1 135	1 059	1 010	955	876	885	872
45 – 49	1 293	1 262	1 253	1 220	1 179	1 137	1 116	1 043	957
50 – 54	1 071	1 098	1 095	1 131	1 132	1 155	1 125	1 120	1 091
55 – 59	735	802	819	833	874	905	936	957	988
60 – 64	354	392	472	544	601	620	669	672	675
65 – 69	405	343	278	243	229	279	312	399	440
70 – 74	376	377	368	361	334	286	258	211	183
75 – 79	216	202	185	207	217	228	224	257	255
80 – 84	113	117	123	102	116	111	94	96	115
85 – 89	15	15	27	29	32	40	46	57	50
90 – 94	4	3	4	7	5	4	5	16	14
95 – 99	1	2	2	-	-	1	1	2	3
100 +	-	-	-	-	-	-	-	-	-
Әйелдер									
Женщины									
Барлығы									
Всего	15 064	14 939	14 626	14 254	13 957	13 536	13 188	12 682	12 266
0	186	196	185	179	163	175	196	159	142
1 – 4	839	822	782	766	731	699	668	689	663
5 – 9	971	1 006	1 009	998	1 012	998	951	900	862
10 – 14	1 202	1 113	1 043	986	980	927	930	922	884
15 – 19	1 300	1 340	1 371	1 335	1 255	1 105	1 017	912	869
20 – 24	1 077	1 031	927	812	798	817	861	816	782
25 – 29	893	877	882	867	808	732	628	513	434
30 – 34	968	935	884	851	826	772	735	726	695
35 – 39	1 067	1 069	1 018	984	933	904	850	781	737
40 – 44	1 156	1 093	1 032	1 006	1 015	978	953	910	869
45 – 49	1 197	1 191	1 170	1 147	1 104	1 066	992	907	884
50 – 54	1 062	1 069	1 086	1 097	1 082	1 075	1 087	1 037	1 013
55 – 59	751	831	878	870	907	954	947	939	953
60 – 64	449	497	569	636	649	645	716	736	714
65 – 69	553	468	361	323	321	384	425	483	550
70 – 74	606	644	661	611	550	449	370	295	268
75 – 79	391	369	342	392	418	456	468	502	467
80 – 84	291	280	308	267	274	237	233	237	264
85 – 89	70	76	83	97	98	135	128	171	154
90 – 94	26	22	26	22	25	22	30	36	51
95 – 99	7	8	9	8	7	6	1	11	9
100 +	2	2	-	-	1	-	2	-	2

*Ауданда тек ауыл халқы мекендейді.

В районе проживает только сельское население.

Тарбағатай ауданы									
Тарбағатайский район									
жыл басына, адам					на начало года, человек				
Жас Возраст	2009	2010	2011	2012	2013	2014	2015	2016	2017
Барлық халық*									
Все население*									
Барлығы									
Всего	47 349	46 561	46 111	44 988	44 141	43 482	42 663	41 763	40 715
0	1 074	1 047	1 136	1 027	897	895	805	898	799
1 – 4	3 861	3 926	4 046	4 142	4 155	3 954	3 756	3 438	3 317
5 – 9	3 979	4 124	4 206	4 364	4 459	4 532	4 570	4 704	4 672

Жалғасы

Продолжение

Жас Возраст	2009	2010	2011	2012	2013	2014	2015	2016	2017
10 – 14	4 531	4 171	3 905	3 694	3 635	3 647	3 769	3 807	3 956
15 – 19	4 053	4 221	4 480	4 349	4 182	3 989	3 668	3 292	3 067
20 – 24	3 619	3 261	2 869	2 459	2 338	2 521	2 763	2 941	2 905
25 – 29	3 371	3 135	2 976	2 851	2 702	2 327	2 017	1 607	1 294
30 – 34	3 523	3 346	3 217	3 031	2 845	2 704	2 529	2 383	2 276
35 – 39	3 245	3 222	3 176	3 089	3 036	2 942	2 796	2 642	2 491
40 – 44	3 361	3 194	3 083	2 982	2 870	2 815	2 783	2 732	2 669
45 – 49	3 495	3 426	3 276	3 206	3 038	2 990	2 882	2 750	2 660
50 – 54	2 784	2 892	3 038	2 989	3 100	3 084	3 016	2 885	2 857
55 – 59	2 095	2 161	2 175	2 305	2 329	2 403	2 501	2 656	2 619
60 – 64	1 060	1 259	1 444	1 530	1 670	1 745	1 806	1 795	1 889
65 – 69	1 335	1 145	932	833	762	845	1 000	1 153	1 221
70 – 74	964	1 056	1 179	1 124	1 097	980	854	734	641
75 – 79	528	506	453	540	570	649	695	830	828
80 – 84	322	333	379	326	307	285	278	279	326
85 – 89	109	104	100	112	113	137	142	185	171
90 – 94	29	24	34	31	34	34	30	41	40
95 – 99	8	4	2	1	1	3	3	11	17
100 +	3	4	5	3	1	1	-	-	-

Ерлер
Мужчины

Барлығы									
Всего	24 165	23 826	23 651	23 169	22 727	22 418	22 030	21 689	21 169
0	527	546	592	540	461	469	424	500	404
1 – 4	1 994	2 003	2 077	2 133	2 141	2 062	1 959	1 808	1 774
5 – 9	2 089	2 185	2 172	2 246	2 286	2 305	2 345	2 414	2 398
10 – 14	2 305	2 080	2 003	1 915	1 890	1 905	1 994	1 968	2 045
15 – 19	2 276	2 334	2 393	2 293	2 198	2 051	1 841	1 723	1 605
20 – 24	2 017	1 884	1 765	1 578	1 483	1 586	1 651	1 682	1 643
25 – 29	1 807	1 743	1 651	1 628	1 572	1 418	1 304	1 154	1 001
30 – 34	1 885	1 778	1 725	1 646	1 577	1 505	1 451	1 343	1 307
35 – 39	1 665	1 659	1 657	1 594	1 595	1 569	1 487	1 433	1 364
40 – 44	1 696	1 636	1 551	1 532	1 467	1 422	1 416	1 404	1 348
45 – 49	1 758	1 705	1 643	1 607	1 513	1 481	1 454	1 385	1 366
50 – 54	1 385	1 437	1 535	1 484	1 521	1 525	1 474	1 420	1 415
55 – 59	978	1 014	1 033	1 105	1 131	1 183	1 228	1 340	1 303
60 – 64	497	587	648	701	787	802	829	847	914
65 – 69	566	482	397	370	315	376	446	495	536
70 – 74	393	433	490	462	444	377	321	294	256
75 – 79	175	169	149	182	212	256	282	334	326
80 – 84	108	110	124	104	91	74	72	73	90
85 – 89	33	31	32	37	30	37	38	52	53
90 – 94	8	10	14	11	12	13	11	14	14
95 – 99	3	-	-	1	1	2	3	6	7
100 +	-	-	-	-	-	-	-	-	-

Әйелдер
Женщины

Барлығы									
Всего	23 184	22 735	22 460	21 819	21 414	21 064	20 633	20 074	19 546
0	547	501	544	487	436	426	381	398	395
1 – 4	1 867	1 923	1 969	2 009	2 014	1 892	1 797	1 630	1 543
5 – 9	1 890	1 939	2 034	2 118	2 173	2 227	2 225	2 290	2 274
10 – 14	2 226	2 091	1 902	1 779	1 745	1 742	1 775	1 839	1 911
15 – 19	1 777	1 887	2 087	2 056	1 984	1 938	1 827	1 569	1 462
20 – 24	1 602	1 377	1 104	881	855	935	1 112	1 259	1 262
25 – 29	1 564	1 392	1 325	1 223	1 130	909	713	453	293
30 – 34	1 638	1 568	1 492	1 385	1 268	1 199	1 078	1 040	969
35 – 39	1 580	1 563	1 519	1 495	1 441	1 373	1 309	1 209	1 127
40 – 44	1 665	1 558	1 532	1 450	1 403	1 393	1 367	1 328	1 321
45 – 49	1 737	1 721	1 633	1 599	1 525	1 509	1 428	1 365	1 294
50 – 54	1 399	1 455	1 503	1 505	1 579	1 559	1 542	1 465	1 442
55 – 59	1 117	1 147	1 142	1 200	1 198	1 220	1 273	1 316	1 316
60 – 64	563	672	796	829	883	943	977	948	975
65 – 69	769	663	535	463	447	469	554	658	685
70 – 74	571	623	689	662	653	603	533	440	385
75 – 79	353	337	304	358	358	393	413	496	502
80 – 84	214	223	255	222	216	211	206	206	236
85 – 89	76	73	68	75	83	100	104	133	118

Жалғасы					Продолжение				
Жас Возраст	2009	2010	2011	2012	2013	2014	2015	2016	2017
90 – 94	21	14	20	20	22	21	19	27	26
95 – 99	5	4	2	-	-	1	-	5	10
100 +	3	4	5	3	1	1	-	-	-

*Ауданда тек ауыл халқы мекендейді.

В районе проживает только сельское население.

Ұлан ауданы Уланский район					на начало года, человек				
Жас Возраст	2009	2010	2011	2012	2013	2014	2015	2016	2017
Барлық халық*									
Все население*									
Барлығы									
Всего	38 945	39 964	40 378	40 310	40 486	40 150	40 424	40 524	40 352
0	624	641	581	566	572	628	637	591	568
1 – 4	2 029	2 330	2 491	2 523	2 551	2 370	2 304	2 409	2 448
5 – 9	2 093	2 487	2 774	2 877	2 893	2 969	3 068	3 054	3 055
10 – 14	2 408	2 505	2 530	2 489	2 567	2 578	2 634	2 755	2 808
15 – 19	3 346	3 224	3 078	2 966	2 809	2 682	2 664	2 550	2 446
20 – 24	3 716	3 629	3 521	3 335	3 234	3 002	2 891	2 834	2 704
25 – 29	2 951	3 041	3 100	3 225	3 326	3 251	3 192	3 116	2 942
30 – 34	2 685	2 732	2 777	2 696	2 740	2 826	2 905	2 918	3 014
35 – 39	2 483	2 618	2 616	2 663	2 643	2 637	2 662	2 757	2 679
40 – 44	2 808	2 742	2 737	2 624	2 662	2 629	2 662	2 598	2 665
45 – 49	3 251	3 174	3 075	3 042	2 925	2 769	2 698	2 639	2 553
50 – 54	2 885	3 013	3 135	3 160	3 154	3 157	3 088	3 012	2 936
55 – 59	2 307	2 392	2 432	2 517	2 611	2 722	2 877	2 964	3 029
60 – 64	1 339	1 545	1 762	1 859	1 970	2 055	2 162	2 219	2 317
65 – 69	1 373	1 143	959	919	982	1 149	1 348	1 534	1 628
70 – 74	1 334	1 445	1 499	1 422	1 276	1 053	910	785	770
75 – 79	658	636	620	741	855	990	1 048	1 088	1 022
80 – 84	474	468	495	461	476	407	406	397	473
85 – 89	130	152	147	175	188	219	194	230	223
90 – 94	39	34	39	37	39	43	62	58	60
95 – 99	9	10	6	9	9	11	10	16	12
100 +	3	3	4	4	4	3	2	-	-
Ерлер									
Мужчины									
Барлығы									
Всего	19 042	19 624	19 858	19 845	19 930	19 815	19 991	20 128	20 068
0	326	335	289	294	275	286	322	312	304
1 – 4	1 038	1 183	1 273	1 277	1 313	1 208	1 136	1 189	1 213
5 – 9	1 075	1 270	1 414	1 470	1 469	1 524	1 558	1 560	1 580
10 – 14	1 246	1 272	1 275	1 264	1 334	1 299	1 331	1 399	1 424
15 – 19	1 759	1 737	1 642	1 557	1 431	1 366	1 344	1 279	1 235
20 – 24	1 881	1 891	1 833	1 735	1 721	1 662	1 638	1 580	1 454
25 – 29	1 508	1 541	1 596	1 678	1 742	1 708	1 698	1 686	1 573
30 – 34	1 331	1 381	1 429	1 412	1 411	1 466	1 482	1 504	1 604
35 – 39	1 240	1 313	1 302	1 329	1 325	1 324	1 343	1 439	1 410
40 – 44	1 389	1 349	1 349	1 288	1 319	1 301	1 350	1 277	1 325
45 – 49	1 600	1 570	1 511	1 507	1 432	1 370	1 320	1 304	1 268
50 – 54	1 410	1 457	1 530	1 539	1 534	1 523	1 523	1 482	1 451
55 – 59	1 127	1 152	1 161	1 186	1 245	1 315	1 373	1 416	1 451
60 – 64	611	715	837	893	942	985	1 031	1 073	1 107
65 – 69	570	470	408	391	421	507	609	719	760
70 – 74	537	581	597	562	501	403	346	313	318
75 – 79	236	228	214	264	313	372	391	389	369
80 – 84	128	143	163	147	147	136	136	125	153
85 – 89	22	26	25	43	47	54	48	70	57
90 – 94	6	9	9	8	7	6	11	11	12
95 – 99	2	1	1	1	1	-	1	1	-
100 +	-	-	-	-	-	-	-	-	-
Әйелдер									
Женщины									
Барлығы									
Всего	19 903	20 340	20 520	20 465	20 556	20 335	20 433	20 396	20 284

Жалғасы					Продолжение				
Жас Возраст	2009	2010	2011	2012	2013	2014	2015	2016	2017
0	298	306	292	272	297	342	315	279	264
1 – 4	991	1 147	1 218	1 246	1 238	1 162	1 168	1 220	1 235
5 – 9	1 018	1 217	1 360	1 407	1 424	1 445	1 510	1 494	1 475
10 – 14	1 162	1 233	1 255	1 225	1 233	1 279	1 303	1 356	1 384
15 – 19	1 587	1 487	1 436	1 409	1 378	1 316	1 320	1 271	1 211
20 – 24	1 835	1 738	1 688	1 600	1 513	1 340	1 253	1 254	1 250
25 – 29	1 443	1 500	1 504	1 547	1 584	1 543	1 494	1 430	1 369
30 – 34	1 354	1 351	1 348	1 284	1 329	1 360	1 423	1 414	1 410
35 – 39	1 243	1 305	1 314	1 334	1 318	1 313	1 319	1 318	1 269
40 – 44	1 419	1 393	1 388	1 336	1 343	1 328	1 312	1 321	1 340
45 – 49	1 651	1 604	1 564	1 535	1 493	1 399	1 378	1 335	1 285
50 – 54	1 475	1 556	1 605	1 621	1 620	1 634	1 565	1 530	1 485
55 – 59	1 180	1 240	1 271	1 331	1 366	1 407	1 504	1 548	1 578
60 – 64	728	830	925	966	1 028	1 070	1 131	1 146	1 210
65 – 69	803	673	551	528	561	642	739	815	868
70 – 74	797	864	902	860	775	650	564	472	452
75 – 79	422	408	406	477	542	618	657	699	653
80 – 84	346	325	332	314	329	271	270	272	320
85 – 89	108	126	122	132	141	165	146	160	166
90 – 94	33	25	30	29	32	37	51	47	48
95 – 99	7	9	5	8	8	11	9	15	12
100 +	3	3	4	4	4	3	2	-	-

*Ауданда тек ауыл халқы мекендейді.

В районе проживает только сельское население.

Үржар ауданы
Урджарский район

жыл басына, адам

на начало года, человек

Жас Возраст	2009	2010	2011	2012	2013	2014	2015	2016	2017
Барлық халық* Все население*									
Барлығы									
Всего	83 337	82 613	41 109	81 980	81 020	80 094	79 656	78 405	77 031
0	1 758	1 648	778	1 464	1 404	1 341	1 455	1 385	1 331
1 – 4	6 069	6 320	3 178	6 526	6 411	5 980	5 648	5 519	5 449
5 – 9	6 112	6 297	3 192	6 987	7 223	7 641	7 745	7 780	7 597
10 – 14	7 205	6 572	2 945	5 952	5 892	5 931	6 150	6 300	6 607
15 – 19	6 579	6 916	3 522	7 185	7 009	6 594	6 038	5 495	5 109
20 – 24	6 633	6 121	2 372	4 973	4 588	4 633	5 076	5 309	5 165
25 – 29	6 228	5 903	2 825	5 883	5 643	5 283	4 833	3 967	3 473
30 – 34	6 633	6 447	3 019	6 028	5 757	5 577	5 336	5 312	5 078
35 – 39	6 467	6 500	3 129	6 314	6 201	6 034	5 891	5 554	5 402
40 – 44	6 226	6 065	2 995	6 066	6 070	5 973	6 006	5 851	5 694
45 – 49	6 026	6 010	3 038	5 967	5 824	5 738	5 636	5 597	5 559
50 – 54	4 961	5 056	2 629	5 226	5 349	5 457	5 491	5 420	5 384
55 – 59	3 943	4 086	2 248	4 327	4 372	4 441	4 527	4 604	4 613
60 – 64	2 265	2 578	1 550	3 083	3 338	3 415	3 594	3 639	3 743
65 – 69	2 346	2 035	1 010	1 740	1 662	1 890	2 129	2 369	2 541
70 – 74	1 919	2 091	1 385	2 185	2 072	1 829	1 591	1 432	1 376
75 – 79	1 080	1 067	654	1 128	1 220	1 363	1 516	1 725	1 661
80 – 84	593	612	420	629	667	656	663	692	787
85 – 89	195	206	165	238	238	239	261	344	335
90 – 94	66	61	40	58	61	61	56	89	102
95 – 99	18	12	7	13	11	12	9	17	19
100 +	15	10	8	8	8	6	5	5	6
Ерлер Мужчины									
Барлығы									
Всего	41 537	41 219	41 086	41 032	40 581	40 147	39 936	39 354	38 715
0	878	847	799	763	724	701	741	693	716
1 – 4	3 113	3 205	3 293	3 288	3 243	3 066	2 917	2 853	2 800
5 – 9	3 129	3 220	3 307	3 563	3 685	3 855	3 910	3 922	3 837
10 – 14	3 742	3 458	3 295	3 075	3 030	3 038	3 126	3 203	3 379
15 – 19	3 550	3 628	3 755	3 807	3 694	3 477	3 211	2 923	2 625
20 – 24	3 486	3 320	3 032	2 804	2 676	2 701	2 843	2 926	2 933
25 – 29	3 161	3 043	3 093	3 102	3 018	2 866	2 738	2 370	2 072

Жалғасы					Продолжение				
Жас Возраст	2009	2010	2011	2012	2013	2014	2015	2016	2017
30 – 34	3 418	3 296	3 137	3 063	2 882	2 871	2 782	2 777	2 697
35 – 39	3 281	3 322	3 310	3 287	3 272	3 101	3 009	2 805	2 715
40 – 44	3 127	3 041	3 074	3 083	3 052	3 013	3 054	2 994	2 943
45 – 49	2 968	2 949	2 906	2 924	2 871	2 839	2 807	2 815	2 809
50 – 54	2 360	2 435	2 529	2 555	2 625	2 651	2 654	2 607	2 610
55 – 59	1 863	1 912	1 913	1 984	1 984	2 077	2 137	2 231	2 237
60 – 64	1 037	1 185	1 313	1 434	1 551	1 578	1 640	1 644	1 692
65 – 69	981	866	802	751	728	809	915	1 025	1 111
70 – 74	777	827	875	851	793	710	624	606	566
75 – 79	396	387	351	384	446	487	535	611	585
80 – 84	188	197	222	228	214	211	200	211	240
85 – 89	57	58	57	68	79	80	80	112	117
90 – 94	21	22	23	18	14	15	13	24	28
95 – 99	2	-	-	-	-	1	-	2	2
100 +	2	1	-	-	-	-	-	-	1
Әйелдер Женщины									
Барлығы									
Всего	41 800	41 394	41 109	40 948	40 439	39 947	39 720	39 051	38 316
0	880	801	778	701	680	640	714	692	615
1 – 4	2 956	3 115	3 178	3 238	3 168	2 914	2 731	2 666	2 649
5 – 9	2 983	3 077	3 192	3 424	3 538	3 786	3 835	3 858	3 760
10 – 14	3 463	3 114	2 945	2 877	2 862	2 893	3 024	3 097	3 228
15 – 19	3 029	3 288	3 522	3 378	3 315	3 117	2 827	2 572	2 484
20 – 24	3 147	2 801	2 372	2 169	1 912	1 932	2 233	2 383	2 232
25 – 29	3 067	2 860	2 825	2 781	2 625	2 417	2 095	1 597	1 401
30 – 34	3 215	3 151	3 019	2 965	2 875	2 706	2 554	2 535	2 381
35 – 39	3 186	3 178	3 129	3 027	2 929	2 933	2 882	2 749	2 687
40 – 44	3 099	3 024	2 995	2 983	3 018	2 960	2 952	2 857	2 751
45 – 49	3 058	3 061	3 038	3 043	2 953	2 899	2 829	2 782	2 750
50 – 54	2 601	2 621	2 629	2 671	2 724	2 806	2 837	2 813	2 774
55 – 59	2 080	2 174	2 248	2 343	2 388	2 364	2 390	2 373	2 376
60 – 64	1 228	1 393	1 550	1 649	1 787	1 837	1 954	1 995	2 051
65 – 69	1 365	1 169	1 010	989	934	1 081	1 214	1 344	1 430
70 – 74	1 142	1 264	1 385	1 334	1 279	1 119	967	826	810
75 – 79	684	680	654	744	774	876	981	1 114	1 076
80 – 84	405	415	420	401	453	445	463	481	547
85 – 89	138	148	165	170	159	159	181	232	218
90 – 94	45	39	40	40	47	46	43	65	74
95 – 99	16	12	7	13	11	11	9	15	17
100 +	13	9	8	8	8	6	5	5	5

*Ауданда тек ауыл халқы мекендейді.

В районе проживает только сельское население.

**Шемонаиха ауданы
Шемонаихинский район**

жыл басына, адам

на начало года, человек

Жас Возраст	2009	2010	2011	2012	2013	2014	2015	2016	2017
Барлық халық Все население									
Барлығы									
Всего	49 290	48 761	48 232	47 343	46 440	46 132	45 730	45 218	44 771
0	661	636	646	571	620	607	610	538	518
1 – 4	2 311	2 385	2 435	2 476	2 413	2 413	2 380	2 370	2 339
5 – 9	2 545	2 600	2 648	2 678	2 759	2 813	2 861	2 910	2 901
10 – 14	2 753	2 615	2 523	2 450	2 410	2 458	2 502	2 526	2 564
15 – 19	3 341	3 240	3 099	2 883	2 698	2 635	2 506	2 399	2 322
20 – 24	3 839	3 706	3 577	3 421	3 105	2 895	2 873	2 774	2 644
25 – 29	3 774	3 630	3 546	3 454	3 428	3 421	3 319	3 165	3 054
30 – 34	3 676	3 709	3 669	3 535	3 457	3 372	3 272	3 218	3 151
35 – 39	3 119	3 197	3 310	3 357	3 361	3 382	3 389	3 335	3 246
40 – 44	3 077	2 928	2 835	2 801	2 831	2 893	2 956	3 021	3 068
45 – 49	3 856	3 652	3 410	3 190	2 975	2 865	2 735	2 629	2 619
50 – 54	4 118	4 081	4 075	3 967	3 728	3 532	3 365	3 173	2 991
55 – 59	3 556	3 597	3 603	3 630	3 698	3 700	3 696	3 679	3 625
60 – 64	2 109	2 533	2 892	3 096	3 150	3 159	3 155	3 174	3 240

Жалғасы

Продолжение

Жас Возраст	2009	2010	2011	2012	2013	2014	2015	2016	2017
65 – 69	2 008	1 606	1 317	1 238	1 416	1 790	2 148	2 468	2 668
70 – 74	2 014	2 231	2 303	2 171	1 881	1 557	1 264	1 061	1 009
75 – 79	1 162	994	962	1 072	1 239	1 441	1 571	1 645	1 595
80 – 84	970	991	956	880	779	659	585	586	679
85 – 89	306	345	338	398	404	442	430	441	400
90 – 94	78	69	76	67	77	86	103	94	125
95 – 99	16	15	9	7	10	8	5	10	11
100 +	1	1	3	1	1	4	5	2	2

Қала халқы

Городское население

Барлығы

Всего	19 164	18 969	18 817	18 484	18 180	18 222	18 189	18 112	18 084
0	279	267	280	255	283	288	263	244	231
1 – 4	942	984	1 008	1 027	1 019	1 060	1 092	1 094	1 096
5 – 9	961	994	1 022	1 056	1 103	1 144	1 162	1 205	1 221
10 – 14	1 005	953	937	919	923	914	963	963	1 007
15 – 19	1 194	1 161	1 123	1 016	948	959	912	899	880
20 – 24	1 528	1 421	1 336	1 267	1 119	1 054	1 051	1 021	969
25 – 29	1 549	1 504	1 474	1 450	1 423	1 448	1 380	1 310	1 247
30 – 34	1 577	1 574	1 547	1 464	1 455	1 394	1 389	1 400	1 405
35 – 39	1 287	1 356	1 420	1 422	1 410	1 459	1 439	1 401	1 384
40 – 44	1 206	1 137	1 119	1 151	1 166	1 185	1 275	1 320	1 320
45 – 49	1 406	1 322	1 264	1 184	1 120	1 119	1 059	1 040	1 101
50 – 54	1 513	1 515	1 488	1 439	1 347	1 265	1 203	1 177	1 120
55 – 59	1 347	1 355	1 374	1 390	1 382	1 350	1 379	1 341	1 322
60 – 64	886	1 050	1 137	1 175	1 201	1 210	1 193	1 219	1 250
65 – 69	794	627	530	516	586	752	893	971	1 016
70 – 74	756	841	885	855	756	622	506	440	427
75 – 79	412	359	351	392	470	552	608	655	638
80 – 84	380	391	351	312	278	222	201	212	263
85 – 89	116	130	138	159	152	187	176	158	128
90 – 94	21	24	29	32	36	33	41	36	50
95 – 99	5	3	4	2	3	4	2	4	7
100 +	-	1	-	1	-	1	2	2	2

Ауыл халқы

Сельское население

Барлығы

Всего	30 126	29 792	29 415	28 859	28 260	27 910	27 541	27 106	26 687
0	382	369	366	316	337	319	347	294	287
1 – 4	1 369	1 401	1 427	1 449	1 394	1 353	1 288	1 276	1 243
5 – 9	1 584	1 606	1 626	1 622	1 656	1 669	1 699	1 705	1 680
10 – 14	1 748	1 662	1 586	1 531	1 487	1 544	1 539	1 563	1 557
15 – 19	2 147	2 079	1 976	1 867	1 750	1 676	1 594	1 500	1 442
20 – 24	2 311	2 285	2 241	2 154	1 986	1 841	1 822	1 753	1 675
25 – 29	2 225	2 126	2 072	2 004	2 005	1 973	1 939	1 855	1 807
30 – 34	2 099	2 135	2 122	2 071	2 002	1 978	1 883	1 818	1 746
35 – 39	1 832	1 841	1 890	1 935	1 951	1 923	1 950	1 934	1 862
40 – 44	1 871	1 791	1 716	1 650	1 665	1 708	1 681	1 701	1 748
45 – 49	2 450	2 330	2 146	2 006	1 855	1 746	1 676	1 589	1 518
50 – 54	2 605	2 566	2 587	2 528	2 381	2 267	2 162	1 996	1 871
55 – 59	2 209	2 242	2 229	2 240	2 316	2 350	2 317	2 338	2 303
60 – 64	1 223	1 483	1 755	1 921	1 949	1 949	1 962	1 955	1 990
65 – 69	1 214	979	787	722	830	1 038	1 255	1 497	1 652
70 – 74	1 258	1 390	1 418	1 316	1 125	935	758	621	582
75 – 79	750	635	611	680	769	889	963	990	957
80 – 84	590	600	605	568	501	437	384	374	416
85 – 89	190	215	200	239	252	255	254	283	272
90 – 94	57	45	47	35	41	53	62	58	75
95 – 99	11	12	5	5	7	4	3	6	4
100 +	1	-	3	-	1	3	3	-	-

Ерлер

Мужчины

Барлығы

Всего	23 498	23 230	22 975	22 521	22 112	21 974	21 858	21 604	21 417
0	352	306	328	277	310	320	313	272	289
1 – 4	1 168	1 217	1 255	1 282	1 214	1 201	1 209	1 209	1 202
5 – 9	1 327	1 362	1 355	1 365	1 430	1 446	1 454	1 503	1 492
10 – 14	1 372	1 307	1 265	1 235	1 230	1 308	1 331	1 304	1 318

Жалғасы					Продолжение				
Жас Возраст	2009	2010	2011	2012	2013	2014	2015	2016	2017
15 – 19	1 807	1 724	1 647	1 529	1 414	1 310	1 252	1 205	1 173
20 – 24	2 038	1 984	1 898	1 836	1 667	1 594	1 574	1 501	1 425
25 – 29	1 963	1 921	1 878	1 839	1 861	1 849	1 819	1 722	1 677
30 – 34	1 849	1 877	1 895	1 816	1 767	1 727	1 707	1 681	1 665
35 – 39	1 565	1 574	1 614	1 627	1 660	1 684	1 696	1 701	1 642
40 – 44	1 490	1 436	1 409	1 376	1 392	1 436	1 437	1 455	1 478
45 – 49	1 896	1 767	1 624	1 533	1 433	1 361	1 323	1 288	1 273
50 – 54	1 904	1 919	1 922	1 884	1 753	1 679	1 578	1 492	1 410
55 – 59	1 609	1 589	1 603	1 630	1 654	1 663	1 706	1 696	1 688
60 – 64	949	1 141	1 289	1 332	1 352	1 342	1 305	1 341	1 394
65 – 69	804	634	523	512	598	760	927	1 033	1 075
70 – 74	737	835	844	785	677	564	460	389	405
75 – 79	377	336	335	367	418	460	504	535	501
80 – 84	233	244	229	218	197	178	169	177	206
85 – 89	45	45	50	67	74	83	84	83	83
90 – 94	13	9	10	10	9	7	8	15	19
95 – 99	-	3	1	1	2	2	1	1	1
100 +	-	-	1	-	-	-	1	1	1
Қала халқы									
Городское население									
Барлығы									
Всего	8 986	8 873	8 777	8 572	8 447	8 496	8 488	8 473	8 444
0	152	133	145	124	146	155	136	132	125
1 – 4	475	504	531	548	514	530	563	565	576
5 – 9	490	506	495	504	562	589	591	625	638
10 – 14	510	481	478	466	459	467	494	471	488
15 – 19	635	617	605	535	498	480	455	456	453
20 – 24	786	731	670	672	602	571	564	553	490
25 – 29	775	764	752	725	726	750	718	674	683
30 – 34	774	789	791	727	718	689	700	713	697
35 – 39	669	665	689	692	682	712	700	698	677
40 – 44	581	573	556	555	579	600	621	637	655
45 – 49	685	627	581	564	539	523	522	511	525
50 – 54	671	702	698	675	627	593	539	526	519
55 – 59	578	548	558	579	584	587	635	614	599
60 – 64	396	467	500	483	473	466	432	459	495
65 – 69	303	242	202	199	240	303	366	389	372
70 – 74	254	285	307	292	255	217	178	153	154
75 – 79	138	123	114	125	144	162	178	203	190
80 – 84	95	95	77	75	70	64	57	59	78
85 – 89	18	19	23	25	22	31	32	24	21
90 – 94	1	2	4	6	6	6	6	9	7
95 – 99	-	-	1	1	1	1	-	1	1
100 +	-	-	-	-	-	-	1	1	1
Ауыл халқы									
Сельское население									
Барлығы									
Всего	14 512	14 357	14 198	13 949	13 665	13 478	13 370	13 131	12 973
0	200	173	183	153	164	165	177	140	164
1 – 4	693	713	724	734	700	671	646	644	626
5 – 9	837	856	860	861	868	857	863	878	854
10 – 14	862	826	787	769	771	841	837	833	830
15 – 19	1 172	1 107	1 042	994	916	830	797	749	720
20 – 24	1 252	1 253	1 228	1 164	1 065	1 023	1 010	948	935
25 – 29	1 188	1 157	1 126	1 114	1 135	1 099	1 101	1 048	994
30 – 34	1 075	1 088	1 104	1 089	1 049	1 038	1 007	968	968
35 – 39	896	909	925	935	978	972	996	1 003	965
40 – 44	909	863	853	821	813	836	816	818	823
45 – 49	1 211	1 140	1 043	969	894	838	801	777	748
50 – 54	1 233	1 217	1 224	1 209	1 126	1 086	1 039	966	891
55 – 59	1 031	1 041	1 045	1 051	1 070	1 076	1 071	1 082	1 089
60 – 64	553	674	789	849	879	876	873	882	899
65 – 69	501	392	321	313	358	457	561	644	703
70 – 74	483	550	537	493	422	347	282	236	251
75 – 79	239	213	221	242	274	298	326	332	311
80 – 84	138	149	152	143	127	114	112	118	128
85 – 89	27	26	27	42	52	52	52	59	62
90 – 94	12	7	6	4	3	1	2	6	12

Жалғасы

Продолжение

Жас Возраст	2009	2010	2011	2012	2013	2014	2015	2016	2017
95 – 99	-	3	-	-	1	1	1	-	-
100 +	-	-	1	-	-	-	-	-	-
Әйелдер									
Женщины									
Барлығы									
Всего	25 792	25 531	25 257	24 822	24 328	24 158	23 872	23 614	23 354
0	309	330	318	294	310	287	297	266	229
1 – 4	1 143	1 168	1 180	1 194	1 199	1 212	1 171	1 161	1 137
5 – 9	1 218	1 238	1 293	1 313	1 329	1 367	1 407	1 407	1 409
10 – 14	1 381	1 308	1 258	1 215	1 180	1 150	1 171	1 222	1 246
15 – 19	1 534	1 516	1 452	1 354	1 284	1 325	1 254	1 194	1 149
20 – 24	1 801	1 722	1 679	1 585	1 438	1 301	1 299	1 273	1 219
25 – 29	1 811	1 709	1 668	1 615	1 567	1 572	1 500	1 443	1 377
30 – 34	1 827	1 832	1 774	1 719	1 690	1 645	1 565	1 537	1 486
35 – 39	1 554	1 623	1 696	1 730	1 701	1 698	1 693	1 634	1 604
40 – 44	1 587	1 492	1 426	1 425	1 439	1 457	1 519	1 566	1 590
45 – 49	1 960	1 885	1 786	1 657	1 542	1 504	1 412	1 341	1 346
50 – 54	2 214	2 162	2 153	2 083	1 975	1 853	1 787	1 681	1 581
55 – 59	1 947	2 008	2 000	2 000	2 044	2 037	1 990	1 983	1 937
60 – 64	1 160	1 392	1 603	1 764	1 798	1 817	1 850	1 833	1 846
65 – 69	1 204	972	794	726	818	1 030	1 221	1 435	1 593
70 – 74	1 277	1 396	1 459	1 386	1 204	993	804	672	604
75 – 79	785	658	627	705	821	981	1 067	1 110	1 094
80 – 84	737	747	727	662	582	481	416	409	473
85 – 89	261	300	288	331	330	359	346	358	317
90 – 94	65	60	66	57	68	79	95	79	106
95 – 99	16	12	8	6	8	6	4	9	10
100 +	1	1	2	1	1	4	4	1	1
Қала халқы									
Городское население									
Барлығы									
Всего	10 178	10 096	10 040	9 912	9 733	9 726	9 701	9 639	9 640
0	127	134	135	131	137	133	127	112	106
1 – 4	467	480	477	479	505	530	529	529	520
5 – 9	471	488	527	552	541	555	571	580	583
10 – 14	495	472	459	453	464	447	469	492	519
15 – 19	559	544	518	481	450	479	457	443	427
20 – 24	742	690	666	595	517	483	487	468	479
25 – 29	774	740	722	725	697	698	662	636	564
30 – 34	803	785	756	737	737	705	689	687	708
35 – 39	618	691	731	730	728	747	739	703	707
40 – 44	625	564	563	596	587	585	654	683	665
45 – 49	721	695	683	620	581	596	537	529	576
50 – 54	842	813	790	764	720	672	664	651	601
55 – 59	769	807	816	811	798	763	744	727	728
60 – 64	490	583	637	692	728	744	761	760	755
65 – 69	491	385	328	317	346	449	527	582	644
70 – 74	502	556	578	563	501	405	328	287	273
75 – 79	274	236	237	267	326	390	430	452	448
80 – 84	285	296	274	237	208	158	144	153	185
85 – 89	98	111	115	134	130	156	144	134	107
90 – 94	20	22	25	26	30	27	35	27	43
95 – 99	5	3	3	1	2	3	2	3	6
100 +	-	1	-	1	-	1	1	1	1
Ауыл халқы									
Сельское население									
Барлығы									
Всего	15 614	15 435	15 217	14 910	14 595	14 432	14 171	13 975	13 714
0	182	196	183	163	173	154	170	154	123
1 – 4	676	688	703	715	694	682	642	632	617
5 – 9	747	750	766	761	788	812	836	827	826
10 – 14	886	836	799	762	716	703	702	730	727
15 – 19	975	972	934	873	834	846	797	751	722
20 – 24	1 059	1 032	1 013	990	921	818	812	805	740
25 – 29	1 037	969	946	890	870	874	838	807	813
30 – 34	1 024	1 047	1 018	982	953	940	876	850	778
35 – 39	936	932	965	1 000	973	951	954	931	897
40 – 44	962	928	863	829	852	872	865	883	925

<i>Жалғасы</i>					<i>Продолжение</i>				
Жас Возраст	2009	2010	2011	2012	2013	2014	2015	2016	2017
45 – 49	1 239	1 190	1 103	1 037	961	908	875	812	770
50 – 54	1 372	1 349	1 363	1 319	1 255	1 181	1 123	1 030	980
55 – 59	1 178	1 201	1 184	1 189	1 246	1 274	1 246	1 256	1 214
60 – 64	670	809	966	1072	1 070	1 073	1 089	1 073	1 091
65 – 69	713	587	466	409	472	581	694	853	949
70 – 74	775	840	881	823	703	588	476	385	331
75 – 79	511	422	390	438	495	591	637	658	646
80 – 84	452	451	453	425	374	323	272	256	288
85 – 89	163	189	173	197	200	203	202	224	210
90 – 94	45	38	41	31	38	52	60	52	63
95 – 99	11	9	5	5	6	3	2	6	4
100 +	1	-	2	-	1	3	3	-	-

3.5 Ерлер мен әйелдердің орташа жасы Средний возраст мужчин и женщин

жыл басына, жас	на начало года, лет								
	2009	2010	2011	2012	2013	2014	2015	2016	2017
Барлық халық Все население									
Шығыс Қазақстан облысы	35,0	35,1	35,1	35,3	35,4	35,5	35,6	35,8	35,9
Қала халқы Городское население									
Шығыс Қазақстан облысы	35,6	35,6	35,7	35,8	35,8	35,8	35,8	35,9	36,0
Ауыл халқы Сельское население									
Шығыс Қазақстан облысы	34,2	34,3	34,4	34,6	34,8	35,0	35,2	35,6	35,9
Ерлер Мужчины									
Шығыс Қазақстан облысы	33,3	33,1	33,1	33,2	33,3	33,4	33,5	33,7	33,8
Қала халқы Городское население									
Шығыс Қазақстан облысы	33,3	33,3	33,4	33,4	33,4	33,4	33,4	33,4	33,5
Ауыл халқы Сельское население									
Шығыс Қазақстан облысы	32,6	32,7	32,8	33,0	33,2	33,4	33,6	34,0	34,3
Әйелдер Женщины									
Шығыс Қазақстан облысы	36,8	37,6	37,7	37,1	37,2	37,4	37,5	37,7	37,9
Қала халқы Городское население									
Шығыс Қазақстан облысы	37,5	36,9	37,0	37,8	37,8	37,9	37,9	38,0	38,2
Ауыл халқы Сельское население									
Шығыс Қазақстан облысы	35,8	35,9	35,9	36,1	36,3	36,6	36,8	37,2	37,5

4. ХАЛЫҚТЫҢ ТАБИҒИ ҚОЗҒАЛЫСЫНЫҢ КӨРСЕТКІШТЕРІ ПОКАЗАТЕЛИ ЕСТЕСТВЕННОГО ДВИЖЕНИЯ НАСЕЛЕНИЯ

4.1 Туылғандар Родившиеся

	Адам Человек							
	2009	2010	2011	2012	2013	2014	2015	2016
Барлығы								
Всего								
Шығыс Қазақстан облысы	23 993	23 572	22 931	23 385	22 825	23 726	22 892	22 918
Өскемен қ.ә.	4 740	4 926	5 000	5 373	5 046	5 364	5 501	5 466
Курчатов қ.ә.	185	179	193	172	176	204	181	178
Риддер қ.ә.	829	808	798	882	859	878	835	770
Семей қ.ә.	5 722	5 481	5 572	5 965	5 891	6 276	6 016	6 280
Абай ауданы	368	334	324	258	271	281	282	279
Аягөз ауданы	1 899	1 720	1 632	1 649	1 642	1 681	1 522	1 557
Бесқарағай ауданы	394	367	354	330	324	312	301	311
Бородулиха ауданы	625	596	550	565	533	591	489	541
Глубокое ауданы	835	877	827	773	798	860	747	759
Жарма ауданы	956	965	904	868	837	827	819	772
Зайсан ауданы	803	823	755	799	720	740	737	744
Зырян ауданы	1 001	940	909	928	912	846	812	794
Көкпекті ауданы	610	567	546	510	487	448	444	470
Күршім ауданы	579	580	525	462	488	512	471	423
Катонқарағай ауданы	421	420	357	339	364	391	319	338
Тарбағатай ауданы	1 069	1 151	1 053	910	900	814	911	818
Ұлан ауданы	631	583	565	563	632	640	567	566
Үржар ауданы	1 681	1 602	1 485	1 419	1 353	1 463	1 403	1 332
Шемонаиха ауданы	645	653	582	620	592	598	535	520
Қала халқы								
Городское население								
Шығыс Қазақстан облысы	13 455	13 149	13 392	14 404	14 073	14 635	14 482	14 656
Өскемен қ.ә.	4 556	4 706	4 765	5 197	4 928	5 201	5 431	5 354
Курчатов қ.ә.	185	179	193	172	176	204	181	178
Риддер қ.ә.	827	803	785	877	859	878	835	765
Семей қ.ә.	5 376	5 079	5 260	5 683	5 676	6 022	5 790	6 088
Аягөз ауданы	1 119	1 011	1 014	1 012	1 044	1 046	949	1 025
Жарма ауданы	177	171	178	165	164	138	150	133
Зайсан ауданы	320	343	370	393	354	355	380	367
Зырян ауданы	624	571	568	625	589	530	521	512
Шемонаиха ауданы	271	286	259	280	283	261	245	234
Ауыл халқы								
Сельское население								
Шығыс Қазақстан облысы	10 538	10 423	9 539	8 981	8 752	9 091	8 410	8 262
Өскемен қ.ә.	184	220	235	176	118	163	70	112
Риддер қ.ә.	2	5	13	5	-	-	-	5
Семей қ.ә.	346	402	312	282	215	254	226	192
Абай ауданы	368	334	324	258	271	281	282	279
Аягөз ауданы	780	709	618	637	598	635	573	532
Бесқарағай ауданы	394	367	354	330	324	312	301	311
Бородулиха ауданы	625	596	550	565	533	591	489	541
Глубокое ауданы	835	877	827	773	798	860	747	759
Жарма ауданы	779	794	726	703	673	689	669	639
Зайсан ауданы	483	480	385	406	366	385	357	377
Зырян ауданы	377	369	341	303	323	316	291	282
Көкпекті ауданы	610	567	546	510	487	448	444	470
Күршім ауданы	579	580	525	462	488	512	471	423
Катонқарағай ауданы	421	420	357	339	364	391	319	338
Тарбағатай ауданы	1 069	1 151	1 053	910	900	814	911	818
Ұлан ауданы	631	583	565	563	632	640	567	566
Үржар ауданы	1 681	1 602	1 485	1 419	1 353	1 463	1 403	1 332
Шемонаиха ауданы	374	367	323	340	309	337	290	286
Ұлдар								
Мальчики								
Шығыс Қазақстан облысы	12 463	12 042	11 819	11 906	11 765	12 227	11 713	11 937
Өскемен қ.ә.	2 467	2 572	2 629	2 719	2 590	2 726	2 871	2 857
Курчатов қ.ә.	92	95	99	100	86	100	99	78

	Адам Человек							
	2009	2010	2011	2012	2013	2014	2015	2016
Риддер қ.ә.	440	383	380	468	442	445	415	394
Семей қ.ә.	2 998	2 724	2 866	3 037	3 075	3 212	3 059	3 249
Абай ауданы	179	177	166	131	133	162	130	143
Аягөз ауданы	982	842	834	824	860	855	775	817
Бесқарағай ауданы	212	205	183	180	170	165	167	164
Бородулиха ауданы	311	295	264	288	237	299	225	280
Глубокое ауданы	441	478	427	384	389	444	379	394
Жарма ауданы	503	510	482	437	455	450	417	403
Зайсан ауданы	427	409	384	409	394	375	365	376
Зырян ауданы	511	480	470	479	453	456	410	407
Көкпекті ауданы	323	284	289	240	248	234	224	232
Күршім ауданы	289	312	251	246	249	285	235	217
Катонқарағай ауданы	224	232	181	177	191	200	158	192
Тарбағатай ауданы	556	596	557	467	475	430	506	414
Ұлан ауданы	328	296	291	276	289	330	299	308
Үржар ауданы	870	818	780	732	709	749	706	720
Шемонаиха ауданы	310	334	286	312	320	310	273	292
Қала халқы								
Городское население								
Шығыс Қазақстан облысы	7 051	6 654	6 917	7 344	7 300	7 455	7 441	7 616
Өскемен қ.ә.	2 388	2 457	2 505	2 634	2 528	2 637	2 834	2 808
Күрчатов қ.ә.	92	95	99	100	86	100	99	78
Риддер қ.ә.	440	381	372	463	442	445	415	392
Семей қ.ә.	2 828	2 515	2 705	2 898	2 961	3 085	2 943	3 143
Аягөз ауданы	599	512	525	498	553	535	505	550
Жарма ауданы	91	81	94	91	92	71	70	73
Зайсан ауданы	163	170	190	193	191	175	181	188
Зырян ауданы	315	293	300	322	293	273	261	257
Шемонаиха ауданы	135	150	127	145	154	134	133	127
Ауыл халқы								
Сельское население								
Шығыс Қазақстан облысы	5 412	5 388	4 902	4 562	4 465	4 772	4 272	4 321
Өскемен қ.ә.	79	115	124	85	62	89	37	49
Риддер қ.ә.	-	2	8	5	-	-	-	2
Семей қ.ә.	170	209	161	139	114	127	116	106
Абай ауданы	179	177	166	131	133	162	130	143
Аягөз ауданы	383	330	309	326	307	320	270	267
Бесқарағай ауданы	212	205	183	180	170	165	167	164
Бородулиха ауданы	311	295	264	288	237	299	225	280
Глубокое ауданы	441	478	427	384	389	444	379	394
Жарма ауданы	412	429	388	346	363	379	347	330
Зайсан ауданы	264	239	194	216	203	200	184	188
Зырян ауданы	196	187	170	157	160	183	149	150
Көкпекті ауданы	323	284	289	240	248	234	224	232
Күршім ауданы	289	312	251	246	249	285	235	217
Катонқарағай ауданы	224	232	181	177	191	200	158	192
Тарбағатай ауданы	556	596	557	467	475	430	506	414
Ұлан ауданы	328	296	291	276	289	330	299	308
Үржар ауданы	870	818	780	732	709	749	706	720
Шемонаиха ауданы	175	184	159	167	166	176	140	165
Қыздар								
Девочки								
Шығыс Қазақстан облысы	11 530	11 530	11 112	11 479	11 060	11 499	11 179	10 981
Өскемен қ.ә.	2 273	2 354	2 371	2 654	2 456	2 638	2 630	2 609
Күрчатов қ.ә.	93	84	94	72	90	104	82	100
Риддер қ.ә.	389	425	418	414	417	433	420	376
Семей қ.ә.	2 724	2 757	2 706	2 928	2 816	3 064	2 957	3 031
Абай ауданы	189	157	158	127	138	119	152	136
Аягөз ауданы	917	878	798	825	782	826	747	740
Бесқарағай ауданы	182	162	171	150	154	147	134	147
Бородулиха ауданы	314	301	286	277	296	292	264	261
Глубокое ауданы	394	399	400	389	409	416	368	365
Жарма ауданы	453	455	422	431	382	377	402	369
Зайсан ауданы	376	414	371	390	326	365	372	368
Зырян ауданы	490	460	439	449	459	390	402	387
Көкпекті ауданы	287	283	257	270	239	214	220	238
Күршім ауданы	290	268	274	216	239	227	236	206

Жалғасы

Продолжение

	Адам Человек							
	2009	2010	2011	2012	2013	2014	2015	2016
Катонқарағай ауданы	197	188	176	162	173	191	161	146
Тарбағатай ауданы	513	555	496	443	425	384	405	404
Ұлан ауданы	303	287	274	287	343	310	268	258
Үржар ауданы	811	784	705	687	644	714	697	612
Шемонаиха ауданы	335	319	296	308	272	288	262	228
Қала халқы								
Городское население								
Шығыс Қазақстан облысы	6 404	6 495	6 475	7 060	6 773	7 180	7 041	7 040
Өскемен қ.ә.	2 168	2 249	2 260	2 563	2 400	2 564	2 597	2 546
Курчатов қ.ә.	93	84	94	72	90	104	82	100
Риддер қ.ә.	387	422	413	414	417	433	420	373
Семей қ.ә.	2 548	2 564	2 555	2 785	2 715	2 937	2 847	2 945
Аягөз ауданы	520	499	489	514	491	511	444	475
Жарма ауданы	86	90	84	74	72	67	80	60
Зайсан ауданы	157	173	180	200	163	180	199	179
Зырян ауданы	309	278	268	303	296	257	260	255
Шемонаиха ауданы	136	136	132	135	129	127	112	107
Ауыл халқы								
Сельское население								
Шығыс Қазақстан облысы	5 126	5 035	4 637	4 419	4 287	4 319	4 138	3 941
Өскемен қ.ә.	105	105	111	91	56	74	33	63
Риддер қ.ә.	2	3	5	-	-	-	-	3
Семей қ.ә.	176	193	151	143	101	127	110	86
Абай ауданы	189	157	158	127	138	119	152	136
Аягөз ауданы	397	379	309	311	291	315	303	265
Бесқарағай ауданы	182	162	171	150	154	147	134	147
Бородулиха ауданы	314	301	286	277	296	292	264	261
Глубокое ауданы	394	399	400	389	409	416	368	365
Жарма ауданы	367	365	338	357	310	310	322	309
Зайсан ауданы	219	241	191	190	163	185	173	189
Зырян ауданы	181	182	171	146	163	133	142	132
Көкпекті ауданы	287	283	257	270	239	214	220	238
Күршім ауданы	290	268	274	216	239	227	236	206
Катонқарағай ауданы	197	188	176	162	173	191	161	146
Тарбағатай ауданы	513	555	496	443	425	384	405	404
Ұлан ауданы	303	287	274	287	343	310	268	258
Үржар ауданы	811	784	705	687	644	714	697	612
Шемонаиха ауданы	199	183	164	173	143	161	150	121

Жалғасы

Продолжение

	1000 адамға На 1000 человек							
	2009	2010	2011	2012	2013	2014	2015	2016
Барлығы								
Всего								
Шығыс Қазақстан облысы	17,17	16,86	16,42	16,77	16,37	17,01	16,40	16,45
Өскемен қ.ә.	15,02	15,51	15,62	16,72	15,59	16,39	16,62	16,35
Курчатов қ.ә.	18,05	16,70	17,28	15,08	15,18	17,17	14,85	14,43
Риддер қ.ә.	14,10	13,85	13,76	15,22	14,80	15,13	14,38	13,29
Семей қ.ә.	17,58	16,71	16,87	17,89	17,50	18,54	17,62	18,26
Абай ауданы	24,08	21,77	21,06	16,84	17,71	18,28	18,40	18,42
Аягөз ауданы	25,46	23,08	22,02	22,40	22,33	22,78	20,55	21,03
Бесқарағай ауданы	17,81	16,82	16,45	15,55	15,47	15,06	14,78	15,67
Бородулиха ауданы	15,65	15,14	14,18	14,79	14,17	15,86	13,21	14,75
Глубокое ауданы	13,13	13,79	13,01	12,13	12,47	13,40	11,65	11,87
Жарма ауданы	21,31	21,58	20,40	19,91	19,59	19,64	19,75	19,12
Зайсан ауданы	22,89	22,68	20,46	21,32	18,99	19,46	19,38	19,73
Зырян ауданы	12,97	12,39	12,18	12,59	12,53	11,79	11,49	11,42
Көкпекті ауданы	17,67	16,76	16,61	15,84	15,30	14,22	14,28	15,48
Күршім ауданы	18,21	18,61	17,28	15,54	16,77	18,08	17,12	15,82
Катонқарағай ауданы	14,06	14,23	12,36	11,99	13,16	14,51	12,18	13,32
Тарбағатай ауданы	22,77	24,84	23,12	20,42	20,54	18,90	21,58	19,84
Ұлан ауданы	15,99	14,51	14,00	13,94	15,68	15,89	14,01	14,00
Үржар ауданы	20,26	19,44	18,09	17,41	16,80	18,32	17,75	17,14
Шемонаиха ауданы	13,16	13,47	12,18	13,22	12,79	13,02	11,76	11,56

	1000 адамға На 1000 человек							
	2009	2010	2011	2012	2013	2014	2015	2016
Қала халқы								
Городское население								
Шығыс Қазақстан облысы	16,76	16,31	16,53	17,70	17,18	17,74	17,41	17,51
Өскемен қ.ә.	14,97	15,37	15,45	16,79	15,80	16,48	17,02	16,60
Күрчатов қ.ә.	18,05	16,70	17,28	15,08	15,18	17,17	14,85	14,43
Риддер қ.ә.	14,85	14,53	14,29	15,97	15,61	15,96	15,16	13,92
Семей қ.ә.	17,69	16,59	17,06	18,24	18,03	19,02	18,11	18,90
Аягөз ауданы	29,75	26,86	27,02	27,15	28,06	27,92	25,04	26,79
Жарма ауданы	21,71	21,25	22,42	21,01	21,13	17,99	19,92	18,32
Зайсан ауданы	21,96	22,99	24,59	25,76	22,77	22,46	23,73	23,07
Зырян ауданы	12,68	11,75	11,83	13,14	12,47	11,33	11,28	11,24
Шемонаиха ауданы	14,21	15,14	13,89	15,27	15,55	14,34	13,50	12,93
Ауыл халқы								
Сельское население								
Шығыс Қазақстан облысы	17,72	17,62	16,26	15,46	15,22	15,95	14,91	14,87
Өскемен қ.ә.	16,26	19,16	20,19	15,01	10,06	13,80	5,90	9,49
Риддер қ.ә.	0,65	1,63	4,25	1,64	0,00	0,00	0,00	1,69
Семей қ.ә.	16,06	18,43	14,26	12,88	9,82	11,61	10,35	8,80
Абай ауданы	24,08	21,77	21,06	16,84	17,71	18,28	18,40	18,42
Аягөз ауданы	21,09	19,23	16,89	17,52	16,47	17,48	15,84	14,87
Бесқарағай ауданы	17,81	16,82	16,45	15,55	15,47	15,06	14,78	15,67
Бородулиха ауданы	15,65	15,14	14,18	14,79	14,17	15,86	13,21	14,75
Глубокое ауданы	13,13	13,79	13,01	12,13	12,47	13,40	11,65	11,87
Жарма ауданы	21,22	21,65	19,96	19,66	19,24	20,01	19,71	19,30
Зайсан ауданы	23,54	22,46	17,61	18,27	16,36	17,33	16,22	17,29
Зырян ауданы	13,49	13,54	12,80	11,60	12,64	12,65	11,89	11,78
Көкпекті ауданы	17,67	16,76	16,61	15,84	15,30	14,22	14,28	15,48
Күршім ауданы	18,21	18,61	17,28	15,54	16,77	18,08	17,12	15,82
Катонқарағай ауданы	14,06	14,23	12,36	11,99	13,16	14,51	12,18	13,32
Тарбағатай ауданы	22,77	24,84	23,12	20,42	20,54	18,90	21,58	19,84
Ұлан ауданы	15,99	14,51	14,00	13,94	15,68	15,89	14,01	14,00
Үржар ауданы	20,26	19,44	18,09	17,41	16,80	18,32	17,75	17,14
Шемонаиха ауданы	12,48	12,40	11,09	11,90	11,00	12,16	10,61	10,63
Ұлдар								
Мальчики								
Шығыс Қазақстан облысы	18,79	18,14	17,81	17,96	17,74	18,42	17,62	17,99
Өскемен қ.ә.	17,29	17,93	18,17	18,70	17,70	18,42	19,18	18,88
Күрчатов қ.ә.	18,90	18,66	18,64	18,38	15,53	17,57	16,93	13,20
Риддер қ.ә.	16,06	14,08	14,04	17,27	16,26	16,34	15,23	14,51
Семей қ.ә.	19,90	17,93	18,73	19,64	19,67	20,39	19,23	20,25
Абай ауданы	23,50	23,08	21,55	17,11	17,44	21,14	16,95	18,84
Аягөз ауданы	26,55	22,79	22,68	22,52	23,51	23,28	21,04	22,17
Бесқарағай ауданы	19,57	19,11	17,23	17,15	16,40	16,10	16,56	16,65
Бородулиха ауданы	15,96	15,36	13,94	15,43	12,90	16,45	12,47	15,64
Глубокое ауданы	14,37	15,56	13,91	12,48	12,59	14,32	12,22	12,73
Жарма ауданы	22,43	22,77	21,66	19,90	21,08	21,13	19,88	19,76
Зайсан ауданы	24,41	22,60	20,92	21,96	20,90	19,81	19,25	19,98
Зырян ауданы	14,19	13,55	13,48	13,92	13,32	13,59	12,40	12,51
Көкпекті ауданы	18,84	16,84	17,59	14,89	15,56	14,82	14,35	15,17
Күршім ауданы	18,12	19,93	16,42	16,42	16,93	19,90	16,88	16,00
Катонқарағай ауданы	14,98	15,75	12,53	12,49	13,74	14,72	11,92	14,88
Тарбағатай ауданы	23,17	25,11	23,79	20,35	21,04	19,35	23,15	19,32
Ұлан ауданы	16,97	14,99	14,66	13,88	14,54	16,58	14,91	15,32
Үржар ауданы	21,03	19,88	19,00	17,94	17,57	18,71	17,81	18,45
Шемонаиха ауданы	13,27	14,46	12,57	13,98	14,52	14,14	12,56	13,58
Қала халқы								
Городское население								
Шығыс Қазақстан облысы	19,14	17,98	18,59	19,63	19,37	19,62	19,41	19,72
Өскемен қ.ә.	17,41	17,82	18,01	18,86	17,97	18,54	19,69	19,28
Күрчатов қ.ә.	18,90	18,66	18,64	18,38	15,53	17,57	16,93	13,20
Риддер қ.ә.	17,03	14,86	14,58	18,12	17,23	17,30	16,13	15,28
Семей қ.ә.	20,20	17,82	19,02	20,15	20,35	21,03	19,85	21,00
Аягөз ауданы	33,00	28,15	28,91	27,54	30,59	29,36	27,40	29,49
Жарма ауданы	22,67	20,45	23,98	23,41	23,85	18,56	18,59	20,15
Зайсан ауданы	23,28	23,69	26,29	26,33	25,52	22,95	23,38	24,37
Зырян ауданы	14,00	13,17	13,66	14,79	13,56	12,74	12,33	12,32
Шемонаиха ауданы	15,12	17,00	14,64	17,04	18,18	15,78	15,68	15,02

Жалғасы

Продолжение

	1000 адамға На 1000 человек							
	2009	2010	2011	2012	2013	2014	2015	2016
Ауыл халқы								
Сельское население								
Шығыс Қазақстан облысы	18,36	18,35	16,82	15,79	15,60	16,81	15,19	15,57
Өскемен қ.ә.	14,35	20,62	21,94	14,94	10,90	15,52	6,42	8,56
Риддер қ.ә.	0,00	1,29	5,16	3,24	0,00	0,00	0,00	1,34
Семей қ.ә.	15,88	19,36	14,87	12,82	10,52	11,74	10,74	9,81
Абай ауданы	23,50	23,08	21,55	17,11	17,44	21,14	16,95	18,84
Аягөз ауданы	20,33	17,59	16,60	17,62	16,60	17,29	14,67	14,67
Бесқарағай ауданы	19,57	19,11	17,23	17,15	16,40	16,10	16,56	16,65
Бородулиха ауданы	15,96	15,36	13,94	15,43	12,90	16,45	12,47	15,64
Глубокое ауданы	14,37	15,56	13,91	12,48	12,59	14,32	12,22	12,73
Жарма ауданы	22,38	23,27	21,16	19,15	20,47	21,69	20,16	19,67
Зайсан ауданы	25,17	21,89	17,43	19,12	17,85	17,68	16,40	16,92
Зырян ауданы	14,51	14,19	13,18	12,41	12,91	15,08	12,51	12,86
Көкпекті ауданы	18,84	16,84	17,59	14,89	15,56	14,82	14,35	15,17
Күршім ауданы	18,12	19,93	16,42	16,42	16,93	19,90	16,88	16,00
Катонқарағай ауданы	14,98	15,75	12,53	12,49	13,74	14,72	11,92	14,88
Тарбағатай ауданы	23,17	25,11	23,79	20,35	21,04	19,35	23,15	19,32
Ұлан ауданы	16,97	14,99	14,66	13,88	14,54	16,58	14,91	15,32
Үржар ауданы	21,03	19,88	19,00	17,94	17,57	18,71	17,81	18,45
Шемонаиха ауданы	12,12	12,89	11,30	12,10	12,23	13,11	10,57	12,64
Қыздар								
Девочки								
Шығыс Қазақстан облысы	15,70	15,70	15,16	15,69	15,13	15,73	15,29	15,06
Өскемен қ.ә.	13,15	13,52	13,52	15,09	13,85	14,71	14,51	14,25
Курчатов қ.ә.	17,28	14,93	16,05	12,06	14,86	16,79	12,93	15,56
Риддер қ.ә.	12,39	13,66	13,52	13,41	13,51	14,06	13,63	12,21
Семей қ.ә.	15,58	15,66	15,27	16,37	15,62	16,93	16,21	16,51
Абай ауданы	24,65	20,45	20,56	16,58	17,98	15,45	19,84	17,99
Аягөз ауданы	24,38	23,37	21,37	22,28	21,17	22,28	20,07	19,90
Бесқарағай ауданы	16,13	14,61	15,69	13,99	14,56	14,04	13,03	14,70
Бородулиха ауданы	15,35	14,93	14,40	14,18	15,38	15,29	13,92	13,89
Глубокое ауданы	11,97	12,13	12,17	11,81	12,36	12,54	11,11	11,06
Жарма ауданы	20,19	20,39	19,13	19,91	18,06	18,12	19,61	18,47
Зайсан ауданы	21,37	22,75	20,00	20,69	17,10	19,12	19,51	19,48
Зырян ауданы	11,91	11,38	11,03	11,43	11,84	10,21	10,70	10,47
Көкпекті ауданы	16,53	16,67	15,63	16,79	15,05	13,63	14,22	15,80
Күршім ауданы	18,30	17,29	18,15	14,65	16,60	16,21	17,36	15,63
Катонқарағай ауданы	13,13	12,72	12,19	11,49	12,59	14,29	12,45	11,70
Тарбағатай ауданы	22,34	24,56	22,40	20,49	20,01	18,42	19,90	20,39
Ұлан ауданы	15,06	14,05	13,37	13,99	16,78	15,21	13,13	12,68
Үржар ауданы	19,50	19,01	17,18	16,88	16,02	17,92	17,70	15,82
Шемонаиха ауданы	13,05	12,56	11,82	12,53	11,22	11,99	11,03	9,71
Қала халқы								
Городское население								
Шығыс Қазақстан облысы	14,74	14,89	14,78	16,06	15,31	16,13	15,70	15,61
Өскемен қ.ә.	12,97	13,37	13,35	15,09	14,02	14,80	14,82	14,39
Курчатов қ.ә.	17,28	14,93	16,05	12,06	14,86	16,79	12,93	15,56
Риддер қ.ә.	12,96	14,25	14,05	14,10	14,20	14,77	14,32	12,72
Семей қ.ә.	15,54	15,53	15,38	16,60	16,04	17,28	16,61	17,07
Аягөз ауданы	26,71	25,65	25,25	26,79	25,68	26,55	22,81	24,22
Жарма ауданы	20,78	22,02	20,90	18,67	18,45	17,43	21,25	16,50
Зайсан ауданы	20,73	22,35	23,03	25,23	20,22	22,00	24,05	21,86
Зырян ауданы	11,57	10,54	10,29	11,74	11,56	10,14	10,39	10,33
Шемонаиха ауданы	13,42	13,51	13,23	13,74	13,26	13,07	11,58	11,10
Ауыл халқы								
Сельское население								
Шығыс Қазақстан облысы	17,10	16,90	15,72	15,14	14,84	15,10	14,64	14,17
Өскемен қ.ә.	18,07	17,78	18,54	15,06	9,26	12,17	5,41	10,38
Риддер қ.ә.	1,31	1,98	3,31	0,00	0,00	0,00	0,00	2,04
Семей қ.ә.	17,63	17,53	13,66	12,94	9,13	11,49	9,96	7,80
Абай ауданы	24,65	20,45	20,56	16,58	17,98	15,45	19,84	17,99
Аягөз ауданы	21,88	20,93	17,19	17,42	16,33	17,67	17,06	15,08
Бесқарағай ауданы	16,13	14,61	15,69	13,99	14,56	14,04	13,03	14,70
Бородулиха ауданы	15,35	14,93	14,40	14,18	15,38	15,29	13,92	13,89
Глубокое ауданы	11,97	12,13	12,17	11,81	12,36	12,54	11,11	11,06
Жарма ауданы	20,05	20,02	18,74	20,19	17,97	18,27	19,24	18,91

	1000 адамға На 1000 человек							
	2009	2010	2011	2012	2013	2014	2015	2016
Зайсан ауданы	21,85	23,05	17,80	17,39	14,81	16,96	16,03	17,67
Зырян ауданы	12,53	12,94	12,44	10,84	12,38	10,36	11,31	10,75
Көкпекті ауданы	16,53	16,67	15,63	16,79	15,05	13,63	14,22	15,80
Күршім ауданы	18,30	17,29	18,15	14,65	16,60	16,21	17,36	15,63
Катонқарағай ауданы	13,13	12,72	12,19	11,49	12,59	14,29	12,45	11,70
Тарбағатай ауданы	22,34	24,56	22,40	20,49	20,01	18,42	19,90	20,39
Ұлан ауданы	15,06	14,05	13,37	13,99	16,78	15,21	13,13	12,68
Үржар ауданы	19,50	19,01	17,18	16,88	16,02	17,92	17,70	15,82
Шемонаиха ауданы	12,82	11,94	10,89	11,73	9,85	11,26	10,66	8,74

4.2 Өлгендер Умершие

	Адам Человек							
	2009	2010	2011	2012	2013	2014	2015	2016
Барлығы								
Всего								
Шығыс Қазақстан облысы	16 684	17 121	16 657	16 247	15 294	14 580	14 612	14 371
Өскемен қ.ә.	4 017	4 040	3 980	3 823	3 703	3 604	3 556	3 563
Күрчатов қ.ә.	99	85	82	84	89	78	103	97
Риддер қ.ә.	1 100	1 133	1 093	1 055	959	894	866	888
Семей қ.ә.	3 152	3 351	3 256	3 239	3 075	2 900	2 966	2 871
Абай ауданы	127	109	125	142	124	114	117	111
Аягөз ауданы	633	602	613	593	539	539	556	526
Бесқарағай ауданы	295	294	303	304	292	236	260	256
Бородулиха ауданы	486	492	452	448	440	444	415	408
Глубокое ауданы	1 008	1 054	1 055	1 008	935	853	945	902
Жарма ауданы	450	472	461	442	426	388	404	384
Зайсан ауданы	308	318	296	321	255	285	293	276
Зырян ауданы	1 486	1 459	1 457	1 307	1 270	1 139	1 131	1 189
Көкпекті ауданы	389	423	403	372	336	352	324	305
Күршім ауданы	340	310	280	293	290	266	261	227
Катонқарағай ауданы	392	391	348	346	316	338	311	296
Тарбағатай ауданы	421	449	456	446	341	360	339	360
Ұлан ауданы	432	449	409	390	380	402	384	396
Үржар ауданы	721	824	754	776	782	634	696	636
Шемонаиха ауданы	828	866	834	858	742	754	685	680
Қала халқы								
Городское население								
Шығыс Қазақстан облысы	9 895	10 049	9 889	9 601	9 148	4 545	8 803	8 730
Өскемен қ.ә.	3 917	3 929	3 846	3 701	3 633	1 838	3 534	3 531
Күрчатов қ.ә.	99	85	82	84	89	34	103	97
Риддер қ.ә.	1 087	1 125	1 073	1 030	951	438	843	873
Семей қ.ә.	2 960	3 127	3 065	3 075	2 895	1 438	2 809	2 706
Аягөз ауданы	347	327	364	348	311	188	330	317
Жарма ауданы	86	97	76	98	82	39	86	76
Зайсан ауданы	135	146	140	145	117	73	124	135
Зырян ауданы	948	891	938	803	801	361	734	732
Шемонаиха ауданы	316	322	305	317	269	136	240	263
Ауыл халқы								
Сельское население								
Шығыс Қазақстан облысы	6 789	7 072	6 768	6 646	6 146	5 777	5 809	5 641
Өскемен қ.ә.	100	111	134	122	70	33	22	32
Риддер қ.ә.	13	8	20	25	8	16	23	15
Семей қ.ә.	192	224	191	164	180	155	157	165
Абай ауданы	127	109	125	142	124	114	117	111
Аягөз ауданы	286	275	249	245	228	224	226	209
Бесқарағай ауданы	295	294	303	304	292	236	260	256
Бородулиха ауданы	486	492	452	448	440	444	415	408
Глубокое ауданы	1 008	1 054	1 055	1 008	935	853	945	902
Жарма ауданы	364	375	385	344	344	320	318	308
Зайсан ауданы	173	172	156	176	138	152	169	141
Зырян ауданы	538	568	519	504	469	411	397	457
Көкпекті ауданы	389	423	403	372	336	352	324	305
Күршім ауданы	340	310	280	293	290	266	261	227

Жалғасы

Продолжение

	Адам Человек							
	2009	2010	2011	2012	2013	2014	2015	2016
Катонқарағай ауданы	392	391	348	346	316	338	311	296
Тарбағатай ауданы	421	449	456	446	341	360	339	360
Ұлан ауданы	432	449	409	390	380	402	384	396
Үржар ауданы	721	824	754	776	782	634	696	636
Шемонаиха ауданы	512	544	529	541	473	467	445	417
Ерлер								
Мужчины								
Шығыс Қазақстан облысы	9 135	9 273	9 049	8 793	8 270	7 758	7 761	7 780
Өскемен қ.ә.	2 171	2 162	2 137	2 028	1 924	1 856	1 884	1 885
Курчатов қ.ә.	60	45	46	40	39	34	57	53
Риддер қ.ә.	580	613	578	561	524	448	459	466
Семей қ.ә.	1 692	1 763	1 713	1 727	1 654	1 525	1 542	1 531
Абай ауданы	66	67	77	80	83	59	55	60
Аягөз ауданы	366	344	337	336	296	315	323	289
Бесқарағай ауданы	170	152	168	160	175	126	140	139
Бородулиха ауданы	283	263	236	248	241	243	213	223
Глубокое ауданы	543	580	578	544	523	470	507	489
Жарма ауданы	279	270	266	244	230	223	220	233
Зайсан ауданы	169	191	188	209	138	161	159	171
Зырян ауданы	789	767	815	673	647	586	581	623
Көкпекті ауданы	206	212	218	198	209	175	173	167
Күршім ауданы	192	187	159	156	179	155	157	128
Катонқарағай ауданы	234	235	180	199	177	188	169	177
Тарбағатай ауданы	255	253	247	276	202	225	194	197
Ұлан ауданы	237	245	225	223	197	231	195	219
Үржар ауданы	399	466	429	449	443	388	382	366
Шемонаиха ауданы	444	458	452	442	389	350	351	364
Қала халқы								
Городское население								
Шығыс Қазақстан облысы	5 312	5 372	5 332	5 074	4 839	4 545	4 630	4 634
Өскемен қ.ә.	2 118	2 103	2 063	1 957	1 885	1 838	1 871	1 868
Курчатов қ.ә.	60	45	46	40	39	34	57	53
Риддер қ.ә.	575	609	571	544	518	438	444	459
Семей қ.ә.	1 574	1 640	1 609	1 638	1 551	1 438	1 463	1 439
Аягөз ауданы	196	191	202	192	175	188	196	172
Жарма ауданы	53	50	43	53	46	39	40	51
Зайсан ауданы	71	92	92	83	70	73	64	84
Зырян ауданы	493	463	531	407	419	361	380	362
Шемонаиха ауданы	172	179	175	160	136	136	115	146
Ауыл халқы								
Сельское население								
Шығыс Қазақстан облысы	3 823	3 901	3 717	3 719	3 431	3 213	3 131	3 146
Өскемен қ.ә.	53	59	74	71	39	18	13	17
Риддер қ.ә.	5	4	7	17	6	10	15	7
Семей қ.ә.	118	123	104	89	103	87	79	92
Абай ауданы	66	67	77	80	83	59	55	60
Аягөз ауданы	170	153	135	144	121	127	127	117
Бесқарағай ауданы	170	152	168	160	175	126	140	139
Бородулиха ауданы	283	263	236	248	241	243	213	223
Глубокое ауданы	543	580	578	544	523	470	507	489
Жарма ауданы	226	220	223	191	184	184	180	182
Зайсан ауданы	98	99	96	126	68	88	95	87
Зырян ауданы	296	304	284	266	228	225	201	261
Көкпекті ауданы	206	212	218	198	209	175	173	167
Күршім ауданы	192	187	159	156	179	155	157	128
Катонқарағай ауданы	234	235	180	199	177	188	169	177
Тарбағатай ауданы	255	253	247	276	202	225	194	197
Ұлан ауданы	237	245	225	223	197	231	195	219
Үржар ауданы	299	466	429	449	443	388	382	366
Шемонаиха ауданы	272	279	277	282	253	214	236	218
Әйелдер								
Женщины								
Шығыс Қазақстан облысы	7 549	7 848	7 608	7 454	7 024	6 822	6 851	6 591
Өскемен қ.ә.	1 846	1 878	1 843	1 795	1 779	1 748	1 672	1 678
Курчатов қ.ә.	39	40	36	44	50	44	46	44
Риддер қ.ә.	520	520	515	494	435	446	407	422
Семей қ.ә.	1 460	1 588	1 543	1 512	1 421	1 375	1 424	1 340

Жалғасы

Продолжение

	Адам Человек							
	2009	2010	2011	2012	2013	2014	2015	2016
Абай ауданы	61	42	48	62	41	55	62	51
Аягөз ауданы	267	258	276	257	243	224	233	237
Бесқарағай ауданы	125	142	135	144	117	110	120	117
Бородулиха ауданы	203	229	216	200	199	201	202	185
Глубокое ауданы	465	474	477	464	412	383	438	413
Жарма ауданы	171	202	195	198	196	165	184	151
Зайсан ауданы	139	127	108	112	117	124	134	105
Зырян ауданы	697	692	642	634	623	553	550	566
Көкпекті ауданы	183	211	185	174	127	177	151	138
Күршім ауданы	148	123	121	137	111	111	104	99
Катонқарағай ауданы	158	156	168	147	139	150	142	119
Тарбағатай ауданы	166	196	209	170	139	135	145	163
Ұлан ауданы	195	204	184	167	183	171	189	177
Үржар ауданы	322	358	325	327	339	246	314	270
Шемонаиха ауданы	384	408	382	416	353	404	334	316
Қала халқы								
Городское население								
Шығыс Қазақстан облысы	4 583	4 677	4 557	4 527	4 309	4 258	4 173	4 096
Өскемен қ.ә.	1 799	1 826	1 783	1 744	1 748	1 733	1 663	1 663
Күрчатов қ.ә.	39	40	36	44	50	44	46	44
Риддер қ.ә.	512	516	502	486	433	440	399	414
Семей қ.ә.	1 386	1 487	1 456	1 437	1 344	1 307	1 346	1 267
Аягөз ауданы	151	136	162	156	136	127	134	145
Жарма ауданы	33	47	33	45	36	29	46	25
Зайсан ауданы	64	54	48	62	47	60	60	51
Зырян ауданы	455	428	407	396	382	367	354	370
Шемонаиха ауданы	144	143	130	157	133	151	125	117
Ауыл халқы								
Сельское население								
Шығыс Қазақстан облысы	2 966	3 171	3 051	2 927	2 715	2 564	2 678	5 641
Өскемен қ.ә.	47	52	60	51	31	15	9	32
Риддер қ.ә.	8	4	13	8	2	6	8	15
Семей қ.ә.	74	101	87	75	77	68	78	165
Абай ауданы	61	42	48	62	41	55	62	111
Аягөз ауданы	116	122	114	101	107	97	99	209
Бесқарағай ауданы	125	142	135	144	117	110	120	256
Бородулиха ауданы	203	229	216	200	199	201	202	408
Глубокое ауданы	465	474	477	464	412	383	438	902
Жарма ауданы	138	155	162	153	160	136	138	308
Зайсан ауданы	75	73	60	50	70	64	74	141
Зырян ауданы	242	264	235	238	241	186	196	457
Көкпекті ауданы	183	211	185	174	127	177	151	305
Күршім ауданы	148	123	121	137	111	111	104	227
Катонқарағай ауданы	158	156	168	147	139	150	142	296
Тарбағатай ауданы	166	196	209	170	139	135	145	360
Ұлан ауданы	195	204	184	167	183	171	189	396
Үржар ауданы	322	358	325	327	339	246	314	636
Шемонаиха ауданы	240	265	252	259	220	253	209	417

Жалғасы

Продолжение

	1000 адамға На 1000 человек							
	2009	2010	2011	2012	2013	2014	2015	2016
Барлығы								
Всего								
Шығыс Қазақстан облысы	11,94	12,25	11,93	11,65	10,97	10,45	10,47	10,32
Өскемен қ.ә.	12,73	12,72	12,44	11,90	11,44	11,01	10,74	10,66
Күрчатов қ.ә.	9,66	7,93	7,34	7,36	7,68	6,56	8,45	7,86
Риддер қ.ә.	18,72	19,43	18,85	18,20	16,52	15,40	14,92	15,33
Семей қ.ә.	9,68	10,22	9,86	9,71	9,13	8,57	8,69	8,35
Абай ауданы	8,31	7,10	8,12	9,27	8,11	7,42	7,63	7,33
Аягөз ауданы	8,49	8,08	8,27	8,05	7,33	7,30	7,51	7,10
Бесқарағай ауданы	13,34	13,47	14,08	14,33	13,94	11,39	12,77	12,90
Бородулиха ауданы	12,17	12,49	11,65	11,73	11,70	11,91	11,21	11,12
Глубокое ауданы	15,85	16,57	16,60	15,82	14,61	13,29	14,73	14,10
Жарма ауданы	10,03	10,56	10,40	10,14	9,97	9,21	9,74	9,51

Жалғасы

Продолжение

	1000 адамға На 1000 человек							
	2009	2010	2011	2012	2013	2014	2015	2016
Зайсан ауданы	8,78	8,76	8,02	8,56	6,72	7,50	7,70	7,32
Зырян ауданы	19,26	19,23	19,52	17,74	17,45	15,88	16,01	17,11
Көкпекті ауданы	11,27	12,50	12,26	11,55	10,56	11,18	10,42	10,05
Күршім ауданы	10,69	9,95	9,22	9,86	9,97	9,39	9,49	8,49
Катонқарағай ауданы	13,09	13,25	12,05	12,23	11,43	12,54	11,88	11,66
Тарбағатай ауданы	8,97	9,69	10,01	10,01	7,78	8,36	8,03	8,73
Ұлан ауданы	10,95	11,18	10,14	9,65	9,43	9,98	9,49	9,79
Үржар ауданы	8,69	10,00	9,19	9,52	9,71	7,94	8,81	8,18
Шемонаиха ауданы	16,89	17,86	17,45	18,30	16,03	16,42	15,06	15,11
Қала халқы								
Городское население								
Шығыс Қазақстан облысы	12,33	12,46	12,21	11,80	11,17	10,67	10,58	10,43
Өскемен қ.ә.	12,87	12,84	12,47	11,96	11,65	11,32	11,07	10,95
Курчатов қ.ә.	9,66	7,93	7,34	7,36	7,68	6,56	8,45	7,86
Риддер қ.ә.	19,52	20,36	19,54	18,76	17,29	15,96	15,31	15,88
Семей қ.ә.	9,74	10,21	9,94	9,87	9,20	8,67	8,79	8,40
Аягөз ауданы	9,22	8,69	9,70	9,34	8,36	8,41	8,71	8,29
Жарма ауданы	10,55	12,05	9,57	12,48	10,57	8,87	11,42	10,47
Зайсан ауданы	9,26	9,79	9,31	9,50	7,53	8,41	7,74	8,49
Зырян ауданы	19,26	18,33	19,54	16,88	16,96	15,57	15,89	16,07
Шемонаиха ауданы	16,57	17,04	16,35	17,29	14,78	15,76	13,22	14,53
Ауыл халқы								
Сельское население								
Шығыс Қазақстан облысы	11,42	11,95	11,54	11,44	10,69	10,14	10,30	10,15
Өскемен қ.ә.	8,84	9,67	11,51	10,40	5,97	2,79	1,86	2,71
Риддер қ.ә.	4,23	2,61	6,54	8,20	2,64	5,31	7,71	5,06
Семей қ.ә.	8,91	10,27	8,73	7,49	8,22	7,09	7,19	7,56
Абай ауданы	8,31	7,10	8,12	9,27	8,11	7,42	7,63	7,33
Аягөз ауданы	7,73	7,46	6,81	6,74	6,28	6,17	6,25	5,84
Бесқарағай ауданы	13,34	13,47	14,08	14,33	13,94	11,39	12,77	12,90
Бородулиха ауданы	12,17	12,49	11,65	11,73	11,70	11,91	11,21	11,12
Глубокое ауданы	15,85	16,57	16,60	15,82	14,61	13,29	14,73	14,10
Жарма ауданы	9,92	10,23	10,58	9,62	9,84	9,29	9,37	9,30
Зайсан ауданы	8,43	8,05	7,14	7,92	6,17	6,84	7,68	6,47
Зырян ауданы	19,25	20,85	19,48	19,30	18,35	16,46	16,22	19,08
Көкпекті ауданы	11,27	12,50	12,26	11,55	10,56	11,18	10,42	10,05
Күршім ауданы	10,69	9,95	9,22	9,86	9,97	9,39	9,49	8,49
Катонқарағай ауданы	13,09	13,25	12,05	12,23	11,43	12,54	11,88	11,66
Тарбағатай ауданы	8,97	9,69	10,01	10,01	7,78	8,36	8,03	8,73
Ұлан ауданы	10,95	11,18	10,14	9,65	9,43	9,98	9,49	9,79
Үржар ауданы	8,69	10,00	9,19	9,52	9,71	7,94	8,81	8,18
Шемонаиха ауданы	17,09	18,38	18,16	18,94	16,84	16,84	16,29	15,50
Ерлер								
Мужчины								
Шығыс Қазақстан облысы	13,77	13,97	13,64	13,26	12,47	11,69	11,68	11,72
Өскемен қ.ә.	15,22	15,07	14,77	13,95	13,15	12,54	12,59	12,46
Курчатов қ.ә.	12,33	8,84	8,66	7,35	7,04	5,98	9,75	8,97
Риддер қ.ә.	21,18	22,54	21,36	20,70	19,27	16,45	16,85	17,16
Семей қ.ә.	11,23	11,60	11,19	11,17	10,58	9,68	9,69	9,54
Абай ауданы	8,66	8,74	10,00	10,45	10,89	7,70	7,17	7,90
Аягөз ауданы	9,89	9,31	9,16	9,18	8,09	8,58	8,77	7,84
Бесқарағай ауданы	15,69	14,17	15,82	15,24	16,88	12,29	13,88	14,12
Бородулиха ауданы	14,52	13,69	12,46	13,29	13,12	13,37	11,80	12,45
Глубокое ауданы	17,69	18,89	18,83	17,68	16,93	15,16	16,35	15,79
Жарма ауданы	12,44	12,05	11,95	11,11	10,66	10,47	10,49	11,42
Зайсан ауданы	9,66	10,56	10,24	11,22	7,32	8,50	8,38	9,08
Зырян ауданы	21,91	21,65	23,38	19,56	19,03	17,46	17,57	19,16
Көкпекті ауданы	12,01	12,57	13,27	12,28	13,11	11,08	11,08	10,92
Күршім ауданы	12,04	11,94	10,40	10,41	12,17	10,82	11,28	9,44
Катонқарағай ауданы	15,65	15,95	12,46	14,04	12,73	13,83	12,75	13,72
Тарбағатай ауданы	10,63	10,66	10,55	12,03	8,95	10,12	8,88	9,19
Ұлан ауданы	12,26	12,41	11,33	11,21	9,91	11,61	9,72	10,90
Үржар ауданы	9,64	11,32	10,45	11,00	10,98	9,69	9,64	9,38
Шемонаиха ауданы	19,00	19,83	19,87	19,81	17,65	15,97	16,15	16,92
Қала халқы								
Городское население								
Шығыс Қазақстан облысы	14,42	14,51	14,33	13,56	12,84	11,96	12,08	12,00

	1000 адамға На 1000 человек							
	2009	2010	2011	2012	2013	2014	2015	2016
Өскемен қ.ә.	15,44	15,25	14,83	14,01	13,40	12,92	13,00	12,83
Күрчатов қ.ә.	12,33	8,84	8,66	7,35	7,04	5,98	9,75	8,97
Риддер қ.ә.	12,26	23,75	22,38	21,29	20,19	17,03	17,25	17,89
Семей қ.ә.	11,24	11,62	11,32	11,39	10,66	9,80	9,87	9,62
Аягөз ауданы	10,80	10,50	11,12	10,62	9,68	10,32	10,63	9,22
Жарма ауданы	13,20	12,62	10,97	13,63	11,93	10,19	10,62	14,08
Зайсан ауданы	10,14	12,82	12,73	11,32	9,35	9,58	8,27	10,89
Зырян ауданы	21,91	20,81	24,17	18,70	19,39	16,85	17,96	17,36
Шемонаиха ауданы	19,26	20,28	20,17	18,80	16,05	16,02	13,56	17,26
Ауыл халқы								
Сельское население								
Шығыс Қазақстан облысы	12,97	13,28	12,75	12,87	11,99	11,32	11,13	11,34
Өскемен қ.ә.	9,63	10,58	13,10	12,48	6,86	3,14	2,26	2,97
Риддер қ.ә.	3,22	2,58	4,52	11,02	3,91	6,57	9,97	4,68
Семей қ.ә.	11,03	11,39	9,60	8,21	9,51	8,04	7,31	8,51
Абай ауданы	8,66	8,74	10,00	10,45	10,89	7,70	7,17	7,90
Аягөз ауданы	9,02	8,16	7,25	7,78	6,54	6,86	6,90	6,43
Бесқарағай ауданы	15,69	14,17	15,82	15,24	16,88	12,29	13,88	14,12
Бородулиха ауданы	14,52	13,69	12,46	13,29	13,12	13,37	11,80	12,45
Глубокое ауданы	17,69	18,89	18,83	17,68	16,93	15,16	16,35	15,79
Жарма ауданы	12,28	11,93	12,16	10,57	10,38	10,53	10,46	10,85
Зайсан ауданы	9,34	9,07	8,62	11,15	5,98	7,78	8,47	7,83
Зырян ауданы	21,92	23,07	22,02	21,03	18,40	18,55	16,87	22,37
Көкпекті ауданы	12,01	12,57	13,27	12,28	13,11	11,08	11,08	10,92
Күршім ауданы	12,04	11,94	10,40	10,41	12,17	10,82	11,28	9,44
Катонқарағай ауданы	15,65	15,95	12,46	14,04	12,73	13,83	12,75	13,72
Тарбағатай ауданы	10,63	10,66	10,55	12,03	8,95	10,12	8,88	9,19
Ұлан ауданы	12,26	12,41	11,33	11,21	9,91	11,61	9,72	10,90
Үржар ауданы	9,64	11,32	10,45	11,00	10,98	9,69	9,64	9,38
Шемонаиха ауданы	18,84	19,54	19,68	20,42	18,64	15,94	17,81	16,70
Әйелдер								
Женщины								
Шығыс Қазақстан облысы	10,28	10,69	10,38	10,19	9,61	9,33	9,37	9,04
Өскемен қ.ә.	10,68	10,79	10,51	10,20	10,04	9,75	9,22	9,17
Күрчатов қ.ә.	7,25	7,11	6,15	7,37	8,26	7,10	7,25	6,85
Риддер қ.ә.	16,57	16,71	16,66	16,00	14,10	14,48	13,21	13,71
Семей қ.ә.	8,35	9,02	8,71	8,46	7,88	7,60	7,81	7,30
Абай ауданы	7,96	5,47	6,25	8,09	5,34	7,14	8,09	6,75
Аягөз ауданы	7,10	6,87	7,39	6,94	6,58	6,04	6,26	6,37
Бесқарағай ауданы	11,08	12,80	12,39	13,43	11,06	10,51	11,67	11,70
Бородулиха ауданы	9,92	11,36	10,88	10,24	10,34	10,53	10,65	9,85
Глубокое ауданы	14,13	14,41	14,52	14,08	12,45	11,55	13,22	12,52
Жарма ауданы	7,62	9,05	8,84	9,15	9,27	7,93	8,98	7,56
Зайсан ауданы	7,90	6,98	5,82	5,94	6,14	6,50	7,03	5,56
Зырян ауданы	16,94	17,11	16,13	16,14	16,07	14,48	14,63	15,31
Көкпекті ауданы	10,54	12,43	11,25	10,82	7,99	11,27	9,76	9,16
Күршім ауданы	9,34	7,93	8,01	9,29	7,71	7,93	7,65	7,51
Катонқарағай ауданы	10,53	10,55	11,63	10,42	10,11	11,23	10,98	9,54
Тарбағатай ауданы	7,23	8,67	9,44	7,86	6,54	6,48	7,12	8,23
Ұлан ауданы	9,69	9,99	8,98	8,14	8,95	8,39	9,26	8,70
Үржар ауданы	7,74	8,68	7,92	8,04	8,43	6,18	7,97	6,98
Шемонаиха ауданы	14,96	16,07	15,26	16,93	14,56	16,82	14,07	13,46
Қала халқы								
Городское население								
Шығыс Қазақстан облысы	10,55	10,72	10,40	10,30	9,74	9,57	9,31	9,08
Өскемен қ.ә.	10,77	10,85	10,53	10,27	10,21	10,00	9,49	9,40
Күрчатов қ.ә.	7,25	7,11	6,15	7,37	8,26	7,10	7,25	6,85
Риддер қ.ә.	17,14	17,43	17,07	16,55	14,75	15,01	13,60	14,12
Семей қ.ә.	8,45	9,01	8,76	8,57	7,94	7,69	7,85	7,34
Аягөз ауданы	7,76	6,99	8,36	8,13	7,11	6,60	6,88	7,39
Жарма ауданы	7,97	11,50	8,21	11,35	9,22	7,55	12,22	6,88
Зайсан ауданы	8,45	6,98	6,14	7,82	5,83	7,33	7,25	6,23
Зырян ауданы	17,03	16,23	15,62	15,34	14,92	14,48	14,14	14,98
Шемонаиха ауданы	14,21	14,20	13,03	15,98	13,67	15,54	12,93	12,14
Ауыл халқы								
Сельское население								
Шығыс Қазақстан облысы	9,89	10,64	10,34	10,03	9,40	8,96	9,47	8,97

Жалғасы

Продолжение

	1000 адамға На 1000 человек							
	2009	2010	2011	2012	2013	2014	2015	2016
Өскемен қ.ә.	8,09	8,81	10,02	8,44	5,13	2,47	1,48	2,47
Риддер қ.ә.	5,26	2,64	8,61	5,32	1,33	4,02	5,41	5,44
Семей қ.ә.	6,82	9,17	7,87	6,78	6,96	6,15	7,06	6,62
Абай ауданы	7,96	5,47	6,25	8,09	5,34	7,14	8,09	6,75
Аягөз ауданы	6,39	6,74	6,34	5,66	6,00	5,44	5,57	5,23
Бесқарағай ауданы	11,08	12,80	12,39	13,43	11,06	10,51	11,67	11,70
Бородулиха ауданы	9,92	11,36	10,88	10,24	10,34	10,53	10,65	9,85
Глубокое ауданы	14,13	14,41	14,52	14,08	12,45	11,55	13,22	12,52
Жарма ауданы	7,54	8,50	8,98	8,65	9,28	8,02	8,25	7,71
Зайсан ауданы	7,48	6,68	5,59	4,58	6,36	5,87	6,86	5,05
Зырян ауданы	16,76	18,77	17,10	17,67	18,30	14,49	15,61	15,96
Көкпекті ауданы	10,54	12,43	11,25	10,82	7,99	11,27	9,76	9,16
Күршім ауданы	9,34	7,93	8,01	9,29	7,71	7,93	7,65	7,51
Катонқарағай ауданы	10,53	10,55	11,63	10,42	10,11	11,23	10,98	9,54
Тарбағатай ауданы	7,23	8,67	9,44	7,86	6,54	6,48	7,12	8,23
Ұлан ауданы	9,69	9,99	8,98	8,14	8,95	8,39	9,26	8,70
Үржар ауданы	7,74	8,68	7,92	8,04	8,43	6,18	7,97	6,98
Шемонаиха ауданы	15,46	17,29	16,73	17,56	15,16	17,69	14,85	14,37

4.3 Табиғи өсім (кему) Естественный прирост (убыль)

	Адам Человек							
	2009	2010	2011	2012	2013	2014	2015	2016
Барлығы								
Всего								
Шығыс Қазақстан облысы	7 309	6 451	6 274	7 138	7 531	9 146	8 280	8 547
Өскемен қ.ә.	723	886	1 020	1 550	1 343	1 760	1 945	1 903
Курчатов қ.ә.	86	94	111	88	87	126	78	81
Риддер қ.ә.	-271	-325	-295	-173	-100	-16	-31	-118
Семей қ.ә.	2 570	2 130	2 316	2 726	2 816	3 376	3 050	3 409
Абай ауданы	241	225	199	116	147	167	165	168
Аягөз ауданы	1 266	1 118	1 019	1 056	1 103	1 142	966	1 031
Бесқарағай ауданы	99	73	51	26	32	76	41	55
Бородулиха ауданы	139	104	98	117	93	147	74	133
Глубокое ауданы	-173	-177	-228	-235	-137	7	-198	-143
Жарма ауданы	506	493	443	426	411	439	415	388
Зайсан ауданы	495	505	459	478	465	455	444	468
Зырян ауданы	-485	-519	-548	-379	-358	-293	-319	-395
Көкпекті ауданы	221	144	143	138	151	96	120	165
Күршім ауданы	239	270	245	169	198	246	210	196
Катонқарағай ауданы	29	29	9	-7	48	53	8	42
Тарбағатай ауданы	648	702	597	464	559	454	572	458
Ұлан ауданы	199	134	156	173	252	238	183	170
Үржар ауданы	960	778	731	643	571	829	707	696
Шемонаиха ауданы	-183	-213	-252	-238	-150	-156	-150	-160
Қала халқы								
Городское население								
Шығыс Қазақстан облысы	3 560	3 100	3 503	4 803	4 925	5 832	5 679	5 926
Өскемен қ.ә.	639	777	919	1 496	1 295	1 630	1 897	1 823
Курчатов қ.ә.	86	94	111	88	87	126	78	81
Риддер қ.ә.	-260	-322	-288	-153	-92	0	-8	-108
Семей қ.ә.	2 416	1 952	2 195	2 608	2 781	3 277	2 981	3 382
Аягөз ауданы	772	684	650	664	733	731	619	708
Жарма ауданы	91	74	102	67	82	70	64	57
Зайсан ауданы	185	197	230	248	237	222	256	232
Зырян ауданы	-324	-320	-370	-178	-212	-198	-213	-220
Шемонаиха ауданы	-45	-36	-46	-37	14	-26	5	-29
Ауыл халқы								
Сельское население								
Шығыс Қазақстан облысы	3 749	3 351	2 771	2 335	2 606	3 314	2 601	2 621
Өскемен қ.ә.	84	109	101	54	48	130	48	80
Риддер қ.ә.	-11	-3	-7	-20	-8	-16	-23	-10
Семей қ.ә.	154	178	121	118	35	99	69	27
Абай ауданы	241	225	199	116	147	167	165	168

	Адам Человек							
	2009	2010	2011	2012	2013	2014	2015	2016
Аягөз ауданы	494	434	369	392	370	411	347	323
Бесқарағай ауданы	99	73	51	26	32	76	41	55
Бородулиха ауданы	139	104	98	117	93	147	74	133
Глубокое ауданы	-173	-177	-228	-235	-137	7	-198	-143
Жарма ауданы	415	419	341	359	329	369	351	331
Зайсан ауданы	310	308	229	230	228	233	188	236
Зырян ауданы	-161	-199	-178	-201	-146	-95	-106	-175
Көкпекті ауданы	221	144	143	138	151	96	120	165
Күршім ауданы	239	270	245	169	198	246	210	196
Катонқарағай ауданы	29	29	9	-7	48	53	8	42
Тарбағатай ауданы	648	702	597	464	559	454	572	458
Ұлан ауданы	199	134	156	173	252	238	183	170
Үржар ауданы	960	778	731	643	571	829	707	696
Шемонаиха ауданы	-138	-177	-206	-201	-164	-130	-155	-131
Ерлер								
Мужчины								
Шығыс Қазақстан облысы	3 328	2 769	2 770	3 113	3 495	4 469	3 952	4 157
Өскемен қ.ә.	296	410	492	691	666	870	987	972
Күрчатов қ.ә.	32	50	53	60	47	66	42	25
Риддер қ.ә.	-140	-230	-198	-93	-82	-3	-44	-72
Семей қ.ә.	1 306	961	1 153	1 310	1 421	1 687	1 517	1 718
Абай ауданы	113	110	89	51	50	103	75	83
Аягөз ауданы	616	498	497	488	564	540	452	528
Бесқарағай ауданы	42	53	15	20	-5	39	27	25
Бородулиха ауданы	28	32	28	40	-4	56	12	57
Глубокое ауданы	-102	-102	-151	-160	-134	-26	-128	-95
Жарма ауданы	224	240	216	193	225	227	197	170
Зайсан ауданы	258	218	196	200	256	214	206	205
Зырян ауданы	-278	-145	-345	-194	-194	-130	-171	-216
Көкпекті ауданы	117	-70	71	42	39	59	51	65
Күршім ауданы	97	125	92	90	70	130	78	89
Катонқарағай ауданы	-10	-3	1	-22	14	12	-11	15
Тарбағатай ауданы	301	343	310	191	273	205	312	217
Ұлан ауданы	91	51	66	53	92	99	104	89
Үржар ауданы	471	352	351	283	266	361	324	354
Шемонаиха ауданы	-134	-124	-166	-130	-69	-40	-78	-72
Қала халқы								
Городское население								
Шығыс Қазақстан облысы	1 739	1 282	1 585	2 270	2 461	2 910	2 811	2 982
Өскемен қ.ә.	270	354	442	677	643	799	963	940
Күрчатов қ.ә.	32	50	53	60	47	66	42	25
Риддер қ.ә.	-135	-228	-199	-81	-76	7	-29	-67
Семей қ.ә.	1 254	875	1 096	1 260	1 410	1 647	1 480	1 704
Аягөз ауданы	403	321	323	306	378	347	309	378
Жарма ауданы	38	31	51	38	46	32	30	22
Зайсан ауданы	92	78	98	110	121	102	117	104
Зырян ауданы	-178	-170	-231	-85	-126	-88	-119	-105
Шемонаиха ауданы	-37	-29	-48	-15	18	-2	18	-19
Ауыл халқы								
Сельское население								
Шығыс Қазақстан облысы	1 589	1 487	1 185	843	1 034	1 559	1 141	1 175
Өскемен қ.ә.	26	56	50	14	23	71	24	32
Риддер қ.ә.	-5	-2	1	-12	-6	-10	-15	-5
Семей қ.ә.	52	86	57	50	11	40	37	14
Абай ауданы	113	110	89	51	50	103	75	83
Аягөз ауданы	213	177	174	182	186	193	143	150
Бесқарағай ауданы	42	53	15	20	-5	39	27	25
Бородулиха ауданы	28	32	28	40	-4	56	12	57
Глубокое ауданы	-102	-102	-151	-160	-134	-26	-128	-95
Жарма ауданы	186	209	165	155	179	195	167	148
Зайсан ауданы	166	140	98	90	135	112	89	101
Зырян ауданы	-100	-117	-114	-109	-68	-42	-52	-111
Көкпекті ауданы	117	72	71	42	39	59	51	65
Күршім ауданы	97	125	92	90	70	130	78	89
Катонқарағай ауданы	-10	-3	1	-22	14	12	-11	15
Тарбағатай ауданы	301	343	310	191	273	205	312	217
Ұлан ауданы	91	51	66	53	92	99	104	89

Жалғасы

Продолжение

	Адам Человек							
	2009	2010	2011	2012	2013	2014	2015	2016
Үржар ауданы	471	352	351	283	266	361	324	354
Шемонаиха ауданы	-97	-95	-118	-115	-87	-38	-96	-53
Әйелдер Женщины								
Шығыс Қазақстан облысы	3 981	3 682	3 504	4 025	4 036	4 677	4 328	4 390
Өскемен қ.ә.	427	476	528	859	677	890	958	931
Курчатов қ.ә.	54	44	58	28	40	60	36	56
Риддер қ.ә.	-131	-95	-97	-80	-18	-13	13	-46
Семей қ.ә.	1 264	1 169	1 163	1 416	1 395	1 689	1 533	1 691
Абай ауданы	128	115	110	65	97	64	90	85
Аягөз ауданы	650	620	522	568	539	602	514	503
Бесқарағай ауданы	57	20	36	6	37	37	14	30
Бородулиха ауданы	111	72	70	77	97	91	62	76
Глубокое ауданы	-71	-75	-77	-75	-3	33	-70	-48
Жарма ауданы	282	253	227	233	186	212	218	218
Зайсан ауданы	237	287	263	278	209	241	238	263
Зырян ауданы	-207	-232	-203	-185	-164	-163	-148	-179
Көкпекті ауданы	104	72	72	96	112	37	69	100
Күршім ауданы	142	145	153	79	128	116	132	107
Катонқарағай ауданы	39	32	8	15	34	41	19	27
Тарбағатай ауданы	347	359	287	273	286	249	260	241
Ұлан ауданы	108	83	90	120	160	139	79	81
Үржар ауданы	489	426	380	360	305	468	383	342
Шемонаиха ауданы	-49	-89	-86	-108	-81	-116	-72	-88
Қала халқы Городское население								
Шығыс Қазақстан облысы	1 821	1 818	1 918	2 533	2 464	2 922	2 868	2 944
Өскемен қ.ә.	369	423	477	819	652	831	934	883
Курчатов қ.ә.	54	44	58	28	40	60	36	56
Риддер қ.ә.	-125	-94	-89	-72	-16	-7	21	-41
Семей қ.ә.	1 162	1 077	1 099	1 348	1 371	1 630	1 501	1 678
Аягөз ауданы	369	363	327	358	355	384	310	330
Жарма ауданы	53	43	51	29	36	38	34	35
Зайсан ауданы	93	119	132	138	116	120	139	128
Зырян ауданы	-146	-150	-139	-93	-86	-110	-94	-115
Шемонаиха ауданы	-8	-7	2	-22	-4	-24	-13	-10
Ауыл халқы Сельское население								
Шығыс Қазақстан облысы	2 160	1 864	1 586	1 492	1 572	1 755	1 460	2 621
Өскемен қ.ә.	58	53	51	40	25	59	24	80
Риддер қ.ә.	-6	-1	-8	-8	-2	-6	-8	-10
Семей қ.ә.	102	92	64	68	24	59	32	27
Абай ауданы	128	115	110	65	97	64	90	168
Аягөз ауданы	281	257	195	210	184	218	204	323
Бесқарағай ауданы	57	20	36	6	37	37	14	55
Бородулиха ауданы	111	72	70	77	97	91	62	133
Глубокое ауданы	-71	-75	-77	-75	-3	33	-70	-143
Жарма ауданы	229	210	176	204	150	174	184	331
Зайсан ауданы	144	168	131	140	93	121	99	236
Зырян ауданы	-61	-82	-64	-92	-78	-53	-54	-175
Көкпекті ауданы	104	72	72	96	112	37	69	165
Күршім ауданы	142	145	153	79	128	116	132	196
Катонқарағай ауданы	39	32	8	15	34	41	19	42
Тарбағатай ауданы	347	359	287	273	286	249	260	458
Ұлан ауданы	108	83	90	120	160	139	79	170
Үржар ауданы	489	426	380	360	305	468	383	696
Шемонаиха ауданы	-41	-82	-88	-86	-77	-92	-59	-131

Жалғасы

Продолжение

	1000 адамға На 1000 человек							
	2009	2010	2011	2012	2013	2014	2015	2016
Барлығы Всего								
Шығыс Қазақстан облысы	5,23	4,61	4,49	5,12	5,40	6,56	5,93	6,14
Өскемен қ.ә.	2,29	2,79	3,19	4,82	4,15	5,38	5,88	5,69

	1000 адамға На 1000 человек							
	2009	2010	2011	2012	2013	2014	2015	2016
Курчатов қ.ә.	8,39	8,77	9,94	7,71	7,51	10,60	6,40	6,57
Риддер қ.ә.	-4,61	-5,57	-5,09	-2,98	-1,72	-0,28	-0,53	-2,04
Семей қ.ә.	7,90	6,49	7,01	8,17	8,37	9,97	8,93	9,91
Абай ауданы	15,77	14,66	12,93	7,57	9,61	10,87	10,76	11,09
Аягөз ауданы	16,97	15,00	13,75	14,34	15,00	15,47	13,04	13,93
Бесқарағай ауданы	4,48	3,35	2,37	1,23	1,53	3,67	2,01	2,77
Бородулиха ауданы	3,48	2,64	2,53	3,06	2,47	3,94	2,00	3,62
Глубокое ауданы	-2,72	-2,78	-3,59	-3,69	-2,14	0,11	-3,09	-2,24
Жарма ауданы	11,28	11,03	10,00	9,77	9,62	10,43	10,01	9,61
Зайсан ауданы	14,11	13,92	12,44	12,75	12,26	11,97	11,67	12,41
Зырян ауданы	-6,29	-6,84	-7,34	-5,14	-4,92	-4,08	-4,51	-5,68
Көкпекті ауданы	6,40	4,26	4,35	4,29	4,74	3,05	3,86	5,44
Күршім ауданы	7,51	8,67	8,06	5,68	6,80	8,68	7,63	7,33
Катонқарағай ауданы	0,97	0,98	0,31	-0,25	1,74	1,97	0,31	1,65
Тарбағатай ауданы	13,80	15,15	13,11	10,41	12,76	10,54	13,55	11,11
Ұлан ауданы	5,04	3,34	3,87	4,28	6,25	5,91	4,52	4,20
Үржар ауданы	11,57	9,44	8,91	7,89	7,09	10,38	8,95	8,96
Шемонаиха ауданы	-3,73	-4,39	-5,27	-5,08	-3,24	-3,40	-3,30	-3,56
Қала халқы								
Городское население								
Шығыс Қазақстан облысы	4,43	3,84	7,32	5,90	6,01	7,07	6,83	7,08
Өскемен қ.ә.	2,10	2,54	2,98	4,83	4,15	5,17	5,94	5,65
Курчатов қ.ә.	8,39	8,77	9,94	7,71	7,51	10,60	6,40	6,57
Риддер қ.ә.	-4,67	-5,83	-5,24	-2,79	-1,67	0,00	-0,15	-1,96
Семей қ.ә.	7,95	6,37	7,12	8,37	8,84	10,35	9,33	10,50
Аягөз ауданы	20,52	18,17	17,32	17,82	19,70	19,51	16,33	18,51
Жарма ауданы	11,16	9,19	12,85	8,53	10,57	9,13	8,50	7,85
Зайсан ауданы	12,69	13,21	15,29	16,25	15,25	14,04	15,99	14,59
Зырян ауданы	-6,58	-6,58	-7,71	-3,74	-4,49	-4,23	-4,61	-4,83
Шемонаиха ауданы	-2,36	-1,91	-2,47	-2,02	0,77	-1,43	0,28	-1,60
Ауыл халқы								
Сельское население								
Шығыс Қазақстан облысы	6,30	5,66	4,72	4,02	4,53	5,82	4,61	4,72
Өскемен қ.ә.	7,42	9,49	8,68	4,60	4,09	11,00	4,05	6,78
Риддер қ.ә.	-3,58	-0,98	-2,29	-6,56	-2,64	-5,31	-7,71	-3,37
Семей қ.ә.	7,15	8,16	5,53	5,39	1,60	4,53	3,16	1,24
Абай ауданы	15,77	14,66	12,93	7,57	9,61	10,87	10,76	11,09
Аягөз ауданы	13,36	11,77	10,09	10,78	10,19	11,31	9,59	9,03
Бесқарағай ауданы	4,48	3,35	2,37	1,23	1,53	3,67	2,01	2,77
Бородулиха ауданы	3,48	2,64	2,53	3,06	2,47	3,94	2,00	3,62
Глубокое ауданы	-2,72	-2,78	-3,59	-3,69	-2,14	0,11	-3,09	-2,24
Жарма ауданы	11,30	11,43	9,38	10,04	9,41	10,72	10,34	10,00
Зайсан ауданы	15,11	14,41	10,47	10,35	10,19	10,49	8,54	10,82
Зырян ауданы	-5,76	-7,30	-6,68	-7,70	-5,71	-3,80	-4,33	-7,31
Көкпекті ауданы	6,40	4,26	4,35	4,29	4,74	3,05	3,86	5,44
Күршім ауданы	7,51	8,67	8,06	5,68	6,80	8,68	7,63	7,33
Катонқарағай ауданы	0,97	0,98	0,31	-0,25	1,74	1,97	0,31	1,65
Тарбағатай ауданы	13,80	15,15	13,11	10,41	12,76	10,54	13,55	11,11
Ұлан ауданы	5,04	3,34	3,87	4,28	6,25	5,91	4,52	4,20
Үржар ауданы	11,57	9,44	8,91	7,89	7,09	10,38	8,95	8,96
Шемонаиха ауданы	-4,61	-5,98	-7,07	-7,04	-5,84	-4,69	-5,67	-4,87
Ерлер								
Мужчины								
Шығыс Қазақстан облысы	5,02	4,17	4,17	4,70	5,27	6,73	5,95	6,26
Өскемен қ.ә.	2,07	2,86	3,40	4,75	4,55	5,88	6,59	6,42
Курчатов қ.ә.	6,57	9,82	9,98	11,03	8,49	11,60	7,18	4,23
Риддер қ.ә.	-5,11	-8,46	-7,32	-3,43	-3,02	-0,11	-1,62	-2,65
Семей қ.ә.	8,67	6,32	7,53	8,47	9,09	10,71	9,54	10,71
Абай ауданы	14,83	14,35	11,56	6,66	6,56	13,44	9,78	10,93
Аягөз ауданы	16,65	13,48	13,51	13,34	15,42	14,70	12,27	14,33
Бесқарағай ауданы	3,88	4,94	1,41	1,91	-0,48	3,80	2,68	2,54
Бородулиха ауданы	1,44	1,67	1,48	2,14	-0,22	3,08	0,66	3,18
Глубокое ауданы	-3,32	-3,32	-4,92	-5,20	-4,34	-0,84	-4,13	-3,07
Жарма ауданы	9,99	10,71	9,71	8,79	10,42	10,66	9,39	8,33
Зайсан ауданы	14,75	12,05	10,68	10,74	13,58	11,30	10,86	10,89
Зырян ауданы	-7,72	-4,09	-9,90	-5,64	-5,71	-3,87	-5,17	-6,64
Көкпекті ауданы	6,82	4,27	4,32	2,61	2,45	3,74	3,27	4,25

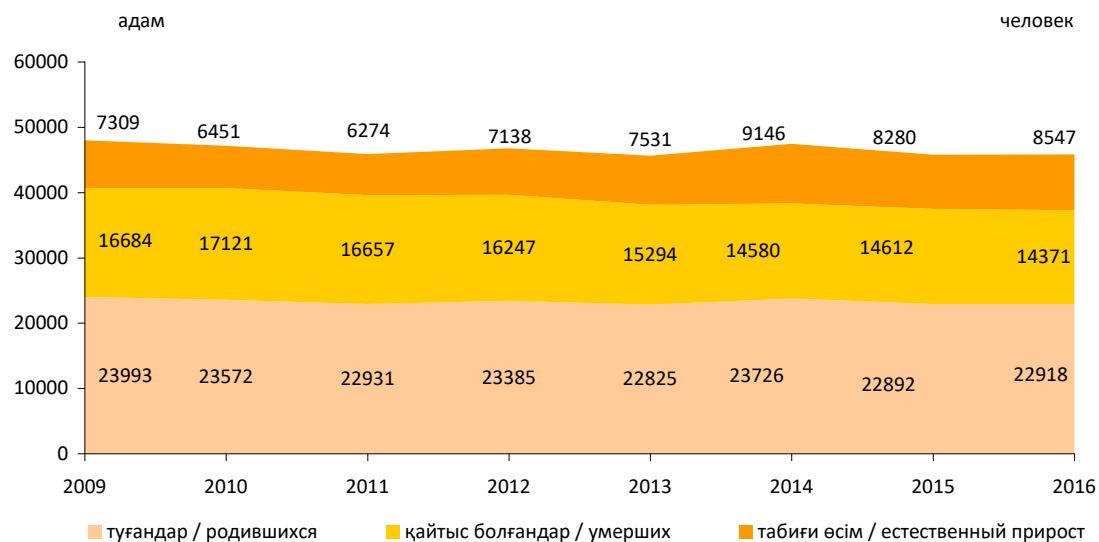
Жалғасы

Продолжение

	1000 адамға На 1000 человек							
	2009	2010	2011	2012	2013	2014	2015	2016
Күршім ауданы	6,08	7,98	6,02	6,01	4,76	9,08	5,60	6,56
Катонқарағай ауданы	-0,67	-0,20	0,07	-1,55	1,01	0,88	-0,83	1,16
Тарбағатай ауданы	12,54	14,45	13,24	8,32	12,09	9,22	14,27	10,13
Ұлан ауданы	4,71	2,58	3,32	2,66	4,63	4,97	5,18	4,43
Үржар ауданы	11,38	8,55	8,55	6,94	6,59	9,02	8,17	9,07
Шемонаиха ауданы	-5,74	-5,37	-7,30	-5,83	-3,13	-1,83	-3,59	-3,35
Қала халқы								
Городское население								
Шығыс Қазақстан облысы	4,72	3,46	4,26	6,07	6,53	7,66	7,33	7,72
Өскемен қ.ә.	1,97	2,57	3,18	4,85	4,57	5,62	6,69	6,46
Курчатов қ.ә.	6,57	9,82	9,98	11,03	8,49	11,60	7,18	4,23
Риддер қ.ә.	-5,23	-8,89	-7,80	-3,17	-2,96	0,27	-1,13	-2,61
Семей қ.ә.	8,96	6,20	7,71	8,76	9,69	11,23	9,98	11,39
Аягөз ауданы	22,20	17,65	17,79	16,92	20,91	19,05	16,76	20,27
Жарма ауданы	9,47	7,83	13,01	9,77	11,93	8,36	7,97	6,07
Зайсан ауданы	13,14	10,87	13,56	15,00	16,17	13,38	15,11	13,48
Зырян ауданы	-7,91	-7,64	-10,52	-3,91	-5,83	-4,11	-5,62	-5,03
Шемонаиха ауданы	-4,14	-3,29	-5,53	-1,76	2,12	0,24	2,12	-2,25
Ауыл халқы								
Сельское население								
Шығыс Қазақстан облысы	5,39	5,06	4,07	2,92	3,61	5,49	4,06	4,24
Өскемен қ.ә.	4,72	10,04	8,85	2,46	4,04	12,38	4,17	5,59
Риддер қ.ә.	-3,22	-1,29	0,65	-7,78	-3,91	-6,57	-9,97	-3,34
Семей қ.ә.	4,86	7,96	5,26	4,61	1,02	3,70	3,43	1,30
Абай ауданы	14,83	14,35	11,56	6,66	6,56	13,44	9,78	10,93
Аягөз ауданы	11,31	9,43	9,35	9,84	10,06	10,43	7,77	8,24
Бесқарағай ауданы	3,88	4,94	1,41	1,91	-0,48	3,80	2,68	2,54
Бородулиха ауданы	1,44	1,67	1,48	2,14	-0,22	3,08	0,66	3,18
Глубокое ауданы	-3,32	-3,32	-4,92	-5,20	-4,34	-0,84	-4,13	-3,07
Жарма ауданы	10,10	11,34	9,00	8,58	10,10	11,16	9,70	8,82
Зайсан ауданы	15,82	12,82	8,80	7,97	11,87	9,90	7,93	9,09
Зырян ауданы	-7,40	-8,88	-8,84	-8,62	-5,49	-3,46	-4,37	-9,51
Көкпекті ауданы	6,82	4,27	4,32	2,61	2,45	3,74	3,27	4,25
Күршім ауданы	6,08	7,98	6,02	6,01	4,76	9,08	5,60	6,56
Катонқарағай ауданы	-0,67	-0,20	0,07	-1,55	1,01	0,88	-0,83	1,16
Тарбағатай ауданы	12,54	14,45	13,24	8,32	12,09	9,22	14,27	10,13
Ұлан ауданы	4,71	2,58	3,32	2,66	4,63	4,97	5,18	4,43
Үржар ауданы	11,38	8,55	8,55	6,94	6,59	9,02	8,17	9,07
Шемонаиха ауданы	-6,72	-6,65	-8,38	-8,33	-6,41	-2,83	-7,24	-4,06
Әйелдер								
Женщины								
Шығыс Қазақстан облысы	5,42	5,01	4,78	5,50	5,52	6,40	5,92	6,02
Өскемен қ.ә.	2,47	2,73	3,01	4,88	3,82	4,96	5,28	5,09
Курчатов қ.ә.	10,03	7,82	9,90	4,69	6,61	9,69	5,68	8,71
Риддер қ.ә.	-4,17	-3,05	-3,14	-2,59	-0,58	-0,42	0,42	-1,49
Семей қ.ә.	7,23	6,64	6,56	7,92	7,74	9,33	8,40	9,21
Абай ауданы	16,69	14,98	14,31	8,49	12,64	8,31	11,75	11,25
Аягөз ауданы	17,28	16,51	13,98	15,34	14,59	16,24	13,81	13,53
Бесқарағай ауданы	5,05	1,80	3,30	0,56	3,50	3,53	1,36	3,00
Бородулиха ауданы	5,43	3,57	3,52	3,94	5,04	4,77	3,27	4,05
Глубокое ауданы	-2,16	-2,28	-2,34	-2,28	-0,09	0,99	-2,11	-1,45
Жарма ауданы	12,57	11,34	10,29	10,76	8,79	10,19	10,63	10,91
Зайсан ауданы	13,47	15,77	14,18	14,74	10,96	12,63	12,48	13,92
Зырян ауданы	-5,03	-5,74	-5,10	-4,71	-4,23	-4,27	-3,94	-4,84
Көкпекті ауданы	5,99	4,24	4,38	5,97	7,05	2,36	4,46	6,64
Күршім ауданы	8,96	9,35	10,13	5,36	8,89	8,29	9,71	8,12
Катонқарағай ауданы	2,60	2,16	0,55	1,06	2,47	3,07	1,47	2,16
Тарбағатай ауданы	15,11	15,89	12,96	12,63	13,47	11,94	12,77	12,17
Ұлан ауданы	5,37	4,06	4,39	5,85	7,83	6,82	3,87	3,98
Үржар ауданы	11,76	10,33	9,26	8,85	7,59	11,75	9,72	8,84
Шемонаиха ауданы	-1,91	-3,50	-3,43	-4,39	-3,34	-4,83	-3,03	-3,75
Қала халқы								
Городское население								
Шығыс Қазақстан облысы	4,19	4,17	4,38	5,76	5,57	6,57	6,40	6,53
Өскемен қ.ә.	2,21	2,51	2,82	4,82	3,81	4,80	5,33	4,99
Курчатов қ.ә.	10,03	7,82	9,90	4,69	6,61	9,69	5,68	8,71
Риддер қ.ә.	-4,19	-3,17	-3,03	-2,45	-0,54	-0,24	0,72	-1,40

	1000 адамға На 1000 человек							
	2009	2010	2011	2012	2013	2014	2015	2016
Семей қ.ә.	7,09	6,53	6,61	8,03	8,10	9,59	8,76	9,72
Аягөз ауданы	18,95	18,66	16,88	18,66	18,57	19,95	15,93	16,83
Жарма ауданы	12,81	10,52	12,69	7,32	9,22	9,89	9,03	9,63
Зайсан ауданы	12,28	15,37	16,89	17,41	14,39	14,66	16,80	15,63
Зырян ауданы	-5,47	-5,69	-5,34	-3,60	-3,36	-4,34	-3,76	-4,66
Шемонаиха ауданы	-0,79	-0,70	0,20	-2,24	-0,41	-2,47	-1,34	-1,04
Ауыл халқы								
Сельское население								
Шығыс Қазақстан облысы	7,20	6,26	5,38	5,11	5,44	6,14	5,16	5,20
Өскемен қ.ә.	9,98	8,98	8,52	6,62	4,13	9,70	3,94	7,91
Риддер қ.ә.	-3,94	-0,66	-5,30	-5,32	-1,33	-4,02	-5,41	-3,40
Семей қ.ә.	9,40	8,36	5,79	6,15	2,17	5,34	2,90	1,18
Абай ауданы	16,69	14,98	14,31	8,49	12,64	8,31	11,75	11,25
Аягөз ауданы	15,49	14,19	10,85	11,76	10,32	12,23	11,49	9,84
Бесқарағай ауданы	5,05	1,80	3,30	0,56	3,50	3,53	1,36	3,00
Бородулиха ауданы	5,43	3,57	3,52	3,94	5,04	4,77	3,27	4,05
Глубокое ауданы	-2,16	-2,28	-2,34	-2,28	-0,09	0,99	-2,11	-1,45
Жарма ауданы	12,51	11,52	9,76	11,54	8,70	10,26	10,99	11,20
Зайсан ауданы	14,37	16,07	12,21	12,81	8,45	11,10	9,17	12,62
Зырян ауданы	-4,22	-5,83	-4,66	-6,83	-5,92	-4,13	-4,30	-5,21
Көкпекті ауданы	5,99	4,24	4,38	5,97	7,05	2,36	4,46	6,64
Күршім ауданы	8,96	9,35	10,13	5,36	8,89	8,29	9,71	8,12
Катонқарағай ауданы	2,60	2,16	0,55	1,06	2,47	3,07	1,47	2,16
Тарбағатай ауданы	15,11	15,89	12,96	12,63	13,47	11,94	12,77	12,17
Ұлан ауданы	5,37	4,06	4,39	5,85	7,83	6,82	3,87	3,98
Үржар ауданы	11,76	10,33	9,26	8,85	7,59	11,75	9,72	8,84
Шемонаиха ауданы	-2,64	-5,35	-5,84	-5,83	-5,31	-6,43	-4,19	-5,63

Туудың, өлім-жітімнің және халықтың табиғи өсімінің серпіні
Динамика рождаемости, смертности и естественного прироста населения



4.4 Халықтың жекелеген этностары бойынша тууы, өлімі және табиғи өсімі (кемуі)
Родившиеся, умершие и естественный прирост (убыль) населения по отдельным этносам

адам

человек

	Туылғандар								
	2009	2010	2011	2012	2013	2014	2015	2016	
	Родившиеся								
	2009	2010	2011	2012	2013	2014	2015	2016	
Барлығы	23 993	23 572	22 931	23 385	22 825	23 726	22 892	22 918	Всего
соның ішінде:									в том числе:
қазақтар	16 379	16 167	15 574	15 902	15 792	16 779	16 406	16 681	казахи
орыстар	6 648	6 469	6 365	6 435	6 075	6 001	5 613	5 368	русские
украиндар	93	76	96	75	80	84	67	74	украинцы
белорустар	26	23	24	35	26	24	16	25	белорусы
татарлар	249	280	281	264	275	254	246	228	татары
әзірбайжандар	34	29	25	30	26	36	32	31	азербайджанцы
армяндар	6	10	11	17	16	13	9	7	армяне
аварлар	2	-	2	1	2	-	1	3	аварцы
башқұрттар	8	5	-	3	7	8	4	3	башкиры
грузиндер	4	8	1	-	6	7	5	5	грузины
дүнгендер	4	4	6	5	8	9	7	3	дунгане
еврейлер	1	1	2	1	3	1	-	-	евреи
қырғыздар	16	15	19	15	18	17	18	21	кыргызы
қарақалпақтар	4	2	6	8	3	6	7	3	каракалпаки
кәрістер	18	23	17	30	16	23	14	14	корейцы
марийлер	2	1	4	2	1	1	2	1	марийцы
молдавандар	7	9	10	8	9	9	5	6	молдаване
литвалықтар	2	5	2	1	-	3	3	2	литовцы
латыштар	3	3	4	4	3	2	3	-	латыши
немістер	361	303	343	368	327	315	286	289	немцы
тәжіктер	3	4	6	6	5	9	10	9	таджики
өзбектер	22	24	27	38	27	28	30	44	узбеки
удмурттар	2	1	1	3	-	-	3	2	удмурты
ұйғырлар	21	24	26	30	26	28	30	31	уйгуры
сығандар	2	2	4	5	3	5	4	3	цыгане
шешендер	22	26	25	28	20	24	19	17	чеченцы
чуваштар	3	-	1	1	4	4	2	-	чуваши
эстондар	-	2	2	2	1	2	3	5	эстонцы
қытайлар	6	10	14	6	3	3	6	6	китайцы
болгарлар	10	8	3	10	4	7	8	7	болгары
поляктар	2	7	5	6	5	3	5	5	поляки
									другие
басқа ұлттар	33	30	23	43	32	20	26	25	национальностей
ұлтын көрсетпегендер	-	1	2	3	2	1	2	-	не указавшие

Жалғасы

Продолжение

	Өлгендер								
	2009	2010	2011	2012	2013	2014	2015	2016	
	Умершие								
	2009	2010	2011	2012	2013	2014	2015	2016	
Барлығы	16 684	17 121	16 657	16 247	15 294	14 580	14 612	14 371	Всего
соның ішінде:									в том числе:
қазақтар	5 726	5 981	5 894	6 003	5 605	5 434	5 420	5 370	казахи
орыстар	9 600	9 755	9 387	8 972	8 462	8 025	7 956	7 842	русские
украиндар	436	412	390	381	346	323	360	314	украинцы
белорустар	107	104	103	109	97	97	80	104	белорусы
татарлар	301	326	308	284	279	263	310	299	татары
әзірбайжандар	6	10	7	14	10	10	13	9	азербайджанцы
армяндар	6	6	6	7	9	6	4	5	армяне
аварлар	1	2	-	1	2	3	1	1	аварцы
башқұрттар	9	15	12	8	6	12	9	10	башкиры
грузиндер	4	5	3	3	4	1	4	4	грузины
дүнгендер	3	7	2	3	3	1	4	1	дунгане
еврейлер	11	6	9	3	7	7	7	7	евреи
қырғыздар	-	5	4	3	6	2	3	5	кыргызы
қарақалпақтар	-	-	-	1	1	-	1	1	каракалпаки
кәрістер	17	16	16	17	23	15	15	18	корейцы
марийлер	4	2	6	9	6	3	3	4	марийцы

Жалғасы

Продолжение

	Өлгендер								
	2009	2010	2011	2012	2013	2014	2015	2016	
	Умершие								
	2009	2010	2011	2012	2013	2014	2015	2016	
молдавандар	9	15	13	11	7	14	12	7	молдаване
литвалықтар	4	6	5	5	6	8	6	5	литовцы
латыштар	3	3	12	6	6	5	7	1	латыши
немістер	262	271	289	259	264	221	250	241	немцы
тәжіктер	2	3	1	3	-	2	1	-	таджики
өзбектер	10	11	12	8	11	9	15	15	узбеки
удмурттар	3	7	7	3	3	1	4	4	удмурты
ұйғырлар	6	20	16	8	13	17	10	16	уйгуры
сығандар	4	4	6	5	5	1	1	1	цыгане
шешендер	20	15	18	9	18	17	19	6	чеченцы
чуваштар	7	6	12	15	9	6	11	7	чуваши
эстондар	5	3	6	5	8	8	8	6	эстонцы
қытайлар	4	6	5	4	4	8	7	4	китайцы
болгарлар	10	8	9	10	7	7	7	6	болгары
поляктар	8	5	13	9	11	10	9	8	поляки
									другие
басқа ұлттар	69	47	40	41	32	27	41	34	национальности
ұлтын									
көрсетпегендер	27	39	46	28	24	17	14	16	не указавшие

Жалғасы

Продолжение

	Табиғи өсім (кемү)								
	2009	2010	2011	2012	2013	2014	2015	2016	
	Естественный прирост (убыль)								
	2009	2010	2011	2012	2013	2014	2015	2016	
Барлығы	7 309	6 451	6 274	7 138	7 531	9 146	8 280	8 547	Всего
соның ішінде:									в том числе:
қазақтар	10 653	10 186	9 680	9 899	10 187	11 345	10 986	11 311	казахи
орыстар	-2 952	-3 286	-3 022	-2 537	-2 387	-2 024	-2 343	-2 474	русские
украиндар	-343	-336	-294	-306	-266	-239	-293	-240	украинцы
белорустар	-81	-81	-79	-74	-71	-73	-64	-79	белорусы
татарлар	-52	-46	-27	-20	-4	-9	-64	-71	татары
әзірбайжандар	28	19	18	16	16	26	19	22	азербайджанцы
армяндар	0	4	5	10	7	7	5	2	армяне
аварлар	1	-2	2	0	0	-3	0	2	аварцы
башқұрттар	-1	-10	-12	-5	1	-4	-5	-7	башкиры
грузиндер	0	3	-2	-3	2	6	1	1	грузины
дүнгендер	1	-3	4	2	5	8	3	2	дунгане
еврейлер	-10	-5	-7	-2	-4	-6	-7	-7	евреи
қырғыздар	16	10	15	12	12	15	15	16	кыргызы
қарақалпақтар	4	2	6	7	2	6	6	2	каракалпаки
кәрістер	1	7	1	13	-7	8	-1	-4	корейцы
марийлер	-2	-1	-2	-7	-5	-2	-1	-3	марийцы
молдавандар	-2	-6	-3	-3	2	-5	-7	-1	молдаване
литвалықтар	-2	-1	-3	-4	-6	-5	-3	-3	литовцы
латыштар	0	0	-8	-2	-3	-3	-4	-1	латыши
немістер	99	32	54	109	63	94	36	48	немцы
тәжіктер	1	1	5	3	5	7	9	9	таджики
өзбектер	12	13	15	30	16	19	15	29	узбеки
удмурттар	-1	-6	-6	0	-3	-1	-1	-2	удмурты
ұйғырлар	15	4	10	22	13	11	20	15	уйгуры
сығандар	-2	-2	-2	0	-2	4	3	2	цыгане
шешендер	2	11	7	19	2	7	0	11	чеченцы
чуваштар	-4	-6	-11	-14	-5	-2	-9	-7	чуваши
эстондар	-5	-1	-4	-3	-7	-6	-5	-1	эстонцы
қытайлар	2	4	9	2	-1	-5	-1	2	китайцы
болгарлар	0	0	-6	0	-3	0	1	1	болгары
поляктар	-6	2	-8	-3	-6	-7	-4	-3	поляки
									другие
басқа ұлттар	-36	-17	-17	2	0	-7	-15	-9	национальностей
ұлтын									
көрсетпегендер	-27	-38	-44	-25	-22	-16	-12	-16	не указавшие

5. НЕКЕЛЕР МЕН АЖЫРАСУЛАР БРАКИ И РАЗВОДЫ

5.1 Некелер Браки

	Некелер саны								1 000 адамға							
	2009	2010	2011	2012	2013	2014	2015	2016	2009	2010	2011	2012	2013	2014	2015	2016
	Число браков								На 1 000 человек							
	2009	2010	2011	2012	2013	2014	2015	2016	2009	2010	2011	2012	2013	2014	2015	2016
Шығыс Қазақстан облысы	11 776	11 469	12 730	12 988	13 107	12 269	11 167	10 241	8,43	8,20	9,12	9,31	9,40	8,80	8,00	7,35
қалалық елді мекендер	7 744	7 739	8 176	8 608	8 818	8 568	8 252	7 418	9,65	9,60	10,09	10,58	10,76	10,39	9,92	8,86
ауылдық жер	4 032	3 730	4 554	4 380	4 289	3 701	2 915	2 823	6,78	6,30	7,76	7,54	7,46	6,49	5,17	5,08
Өскемен қ.ә.	3 035	3 182	3 549	3 660	3 935	3 867	3 538	3 232	9,62	10,02	11,09	11,39	12,16	11,81	10,69	9,67
қалалық елді мекендер	3 001	3 136	3 429	3 550	3 928	3 862	3 501	3 157	9,86	10,24	11,12	11,47	12,60	12,24	10,97	9,79
ауылдық жер	34	46	120	110	7	5	37	75	3,01	4,01	10,31	9,38	0,60	0,42	3,12	6,36
Күрчатов қ.ә.	89	104	90	94	94	90	78	92	8,68	9,70	8,06	8,24	8,11	7,57	6,40	7,46
Риддер қ.ә.	511	498	546	610	611	642	555	452	8,69	8,54	9,42	10,52	10,53	11,06	9,56	7,80
қалалық елді мекендер	511	498	545	607	610	642	555	452	9,17	9,01	9,92	11,05	11,09	11,67	10,08	8,22
ауылдық жер	-	-	1	3	1	-	-	-	-	-	0,33	0,98	0,33	-	-	-
Семей қ.ә.	3 123	2 941	2 976	3 173	3 131	2 990	3 215	2 889	9,59	8,97	9,01	9,51	9,30	8,83	9,42	8,40
қалалық елді мекендер	3 075	2 902	2 846	3 063	2 952	2 854	3 101	2 769	10,12	9,48	9,23	9,83	9,38	9,01	9,70	8,59
ауылдық жер	48	39	130	110	179	136	114	120	2,23	1,79	5,94	5,02	8,18	6,22	5,22	5,50
Абай ауданы	98	91	126	122	125	119	80	64	6,41	5,93	8,19	7,97	8,17	7,74	5,22	4,22
Аягөз ауданы	575	520	613	720	712	611	569	558	7,71	6,98	8,27	9,78	9,68	8,28	7,68	7,54
қалалық елді мекендер	338	334	384	448	445	393	367	359	8,98	8,87	10,23	12,02	11,96	10,49	9,68	9,38
ауылдық жер	237	186	229	272	267	218	202	199	6,41	5,05	6,26	7,48	7,35	6,00	5,58	5,56
Бесқарағай ауданы	151	116	160	150	155	129	100	87	6,83	5,32	7,44	7,07	7,40	6,23	4,91	4,38
Бородулиха ауданы	258	246	320	299	305	261	188	204	6,46	6,25	8,25	7,83	8,11	7,00	5,08	5,56
Глубокое ауданы	329	340	524	520	418	386	264	262	5,17	5,35	8,25	8,16	6,53	6,02	4,12	4,10
Жарма ауданы	441	345	484	429	531	418	289	213	9,83	7,72	10,92	9,84	12,43	9,93	6,97	5,28
қалалық елді мекендер	78	61	92	64	73	64	45	37	9,57	7,58	11,59	8,15	9,41	8,35	5,98	5,10
ауылдық жер	363	284	392	365	458	354	244	176	9,89	7,75	10,78	10,21	13,09	10,28	7,19	5,31
Зайсан ауданы	259	267	325	337	313	299	241	250	7,38	7,36	8,81	8,99	8,25	7,86	6,34	6,63
қалалық елді мекендер	139	142	179	191	151	169	135	138	9,54	9,52	11,90	12,52	9,71	10,69	8,43	8,68
ауылдық жер	120	125	146	146	162	130	106	112	5,85	5,85	6,68	6,57	7,24	5,85	4,81	5,14
Зырян ауданы	526	540	557	543	510	443	439	405	6,82	7,12	7,46	7,37	7,01	6,18	6,21	5,83
қалалық елді мекендер	354	368	400	412	360	302	320	264	7,01	7,57	8,33	8,66	7,62	6,46	6,93	5,80
ауылдық жер	172	172	157	131	150	141	119	141	6,15	6,31	5,89	5,02	5,87	5,65	4,86	5,89
Көкпекті ауданы	259	253	262	239	218	205	195	152	7,50	7,48	7,97	7,42	6,85	6,51	6,27	5,01
Күршім ауданы	236	225	225	212	207	173	145	142	7,42	7,22	7,41	7,13	7,11	6,11	5,27	5,31
Катонқарағай ауданы	224	192	196	191	187	155	133	121	7,48	6,51	6,79	6,75	6,76	5,75	5,08	4,77
Тарбағатай ауданы	463	428	417	464	404	334	306	282	9,86	9,24	9,15	10,41	9,22	7,75	7,25	6,84
Ұлан ауданы	254	227	262	290	213	180	129	131	6,44	5,65	6,49	7,18	5,28	4,47	3,19	3,24
Үржар ауданы	562	565	628	544	600	546	394	422	6,77	6,86	7,65	6,67	7,45	6,84	4,99	5,43
Шемонаиха ауданы	383	389	470	391	438	421	309	283	7,81	8,02	9,84	8,34	9,46	9,17	6,80	6,29
қалалық елді мекендер	159	194	211	179	205	192	150	150	8,34	10,27	11,31	9,76	11,26	10,55	8,26	8,29
ауылдық жер	224	195	259	212	233	229	159	133	7,48	6,59	8,89	7,42	8,30	8,26	5,82	4,94

5.2 Жасы мен некелік жағдайы бойынша некелер
Браки по возрасту и брачному состоянию

адам

человек

	Некеге тұрғандар Вступило в брак								оның ішінде из них							
									ешуақытта некеде тұрмағандар никогда не состоявшие в браке							
	2009	2010	2011	2012	2013	2014	2015	2016	2009	2010	2011	2012	2013	2014	2015	2016
Күйеу жігіттер																
Женихи																
Барлығы																
Всего	11 776	11 469	12 730	12 988	13 107	12 269	11 167	10 241	10 038	9 647	10 684	10 777	10 844	9 994	9 060	8 113
< 18	8	2	3	6	5	6	9	2	8	2	3	6	5	6	9	2
18 – 19	288	224	202	221	236	203	192	152	286	224	201	220	235	202	191	152
20 – 24	4 148	3 982	4 179	4 209	4 128	3 702	3 238	2 778	4 086	3 907	4 110	4 123	4 054	3 620	3 185	2 729
25 – 29	3 750	3 680	4 305	4 390	4 536	4 312	3 923	3 675	3 479	3 412	3 990	4 054	4 133	3 920	3 568	3 308
30 – 34	1 657	1 680	1 806	1 866	1 827	1 693	1 614	1 477	1 294	1 300	1 406	1 394	1 378	1 220	1 148	1 060
35 – 39	837	776	911	974	993	994	892	831	522	462	557	553	591	598	532	464
40 – 44	375	404	479	484	538	514	491	529	178	173	214	234	260	236	221	226
45 – 49	276	260	307	310	310	322	291	287	97	82	95	94	86	98	90	81
50 – 54	190	178	249	203	224	231	196	188	39	39	56	48	61	55	63	48
55 – 59	110	119	142	163	148	127	149	132	25	22	24	31	21	20	32	20
60 +	137	164	147	162	162	165	172	190	24	24	28	20	20	19	21	23
көрсетілмеген не ұқазан																
Қалыңдықтар																
Невесты																
Барлығы																
Всего	11 776	11 469	12 730	12 988	13 107	12 269	11 167	10 241	10 094	9 728	10 722	10 858	10 838	9 959	9 025	8 157
< 18	123	94	101	109	116	107	97	89	123	94	101	109	116	107	97	89
18 – 19	1 168	1 025	1 008	971	1 077	1 018	886	771	1 164	1 016	1 002	965	1 067	1 011	884	767
20 – 24	5 585	5 516	5 896	5 943	5 661	5 171	4 698	4 252	5 427	5 384	5 743	5 765	5 452	5 004	4 539	4 089
25 – 29	2 458	2 405	2 911	2 959	3 119	2 906	2 633	2 422	2 118	2 071	2 493	2 540	2 655	2 406	2 141	1 957
30 – 34	1 169	1 116	1 314	1 363	1 378	1 343	1 224	1 104	780	726	845	874	877	830	736	677
35 – 39	577	574	642	725	832	768	700	665	291	262	315	360	451	364	374	327
40 – 44	255	269	328	382	357	399	403	397	103	94	105	145	120	126	152	149
45 – 49	165	154	209	205	221	233	197	183	37	31	56	54	53	62	54	39
50 – 54	114	145	155	150	162	136	138	144	25	23	29	22	29	21	25	36
55 – 59	86	90	85	93	99	97	88	99	11	13	19	17	9	17	11	15
60 +	76	81	81	88	85	91	103	115	15	14	14	7	9	11	12	12
көрсетілмеген не ұқазан																

Жалғасы

Продолжение

	оның ішінде из них															
	тұлдар вдовых								ажырасқандар разведенных							
	2009	2010	2011	2012	2013	2014	2015	2016	2009	2010	2011	2012	2013	2014	2015	2016
Күйеу жігіттер Женихи																
Барлығы																
Всего	172	219	203	189	188	173	177	141	1 561	1 601	1 837	2 003	2 069	2 101	1 930	1 987
< 18	-	-	-	-	-	-	-	-	-	-	-	-	-	-	-	-
18 – 19	-	-	-	1	-	-	1	-	1	-	1	-	-	1	-	-
20 – 24	12	11	8	4	8	8	4	1	48	64	60	76	65	74	49	48
25 – 29	10	13	23	10	21	11	10	7	259	253	290	320	379	380	345	360
30 – 34	13	12	8	12	13	11	12	1	350	368	392	456	436	462	454	416
35 – 39	15	15	9	17	17	6	17	14	300	299	344	403	384	390	343	353
40 – 44	12	16	18	18	18	20	16	16	185	215	246	230	260	258	254	287
45 – 49	21	25	20	20	24	15	25	14	158	153	191	196	200	209	176	192
50 – 54	23	25	56	22	22	22	18	13	128	114	157	133	141	154	115	127
55 – 59	23	31	24	26	18	19	21	23	62	66	91	106	109	88	96	89
60 +	43	71	28	59	47	61	53	52	70	69	65	83	95	85	98	115
көрсетілмеген не ұқазан																
Қалыңдықтар Невесты																
Барлығы																
Всего	263	305	276	300	316	270	249	219	1 409	1 436	1 723	1 807	1 939	2 031	1 893	1 865
< 18	-	-	-	-	-	-	-	-	-	-	-	-	-	-	-	-
18 – 19	1	3	3	-	5	-	-	1	1	6	3	2	3	5	2	3
20 – 24	22	19	17	21	25	8	8	5	134	113	131	145	178	155	151	158
25 – 29	32	33	28	35	29	23	22	21	305	301	389	381	430	474	470	444
30 – 34	34	31	34	48	40	39	42	26	354	359	434	439	461	474	446	401
35 – 39	36	38	39	39	42	29	33	33	249	274	287	325	338	375	293	305
40 – 44	21	35	32	30	33	42	36	22	131	140	190	207	204	231	215	226
45 – 49	24	29	26	21	33	40	26	21	103	94	127	130	135	131	117	123
50 – 54	31	42	39	34	49	30	27	24	58	80	87	94	84	85	86	84
55 – 59	28	31	24	31	26	24	18	25	47	46	42	44	64	56	59	59
60 +	34	44	34	41	34	35	37	41	27	23	33	40	42	45	54	62
көрсетілмеген не ұқазан																

5.3 Бірінші некеге тұрғандардың орташа жасы Средний возраст вступивших в первый брак

жас									лет
	2009	2010	2011	2012	2013	2014	2015	2016	
Күйеу жігіттер									
Женихи									
Барлығы	27,1	27,1	27,3	27,3	27,4	27,5	27,7	27,8	Всего
Қала халқы	26,9	27,0	27,2	27,2	27,3	27,3	27,4	27,5	Городское население
Ауыл халқы	27,3	27,2	27,5	27,4	27,6	27,9	28,4	28,6	Сельское население
Қалыңдықтар									
Невесты									
Барлығы	24,6	24,6	24,9	25,0	25,1	25,1	28,0	25,4	Всего
Қала халқы	24,8	24,7	25,1	25,2	25,2	25,2	27,8	25,4	Городское население
Ауыл халқы	24,3	24,4	24,6	24,7	24,9	24,9	28,5	25,4	Сельское население

5.4 Этносаралық некелер Межэтнические браки

адам									человек
	Басқа этнос өкілдерімен некеге тұрғандар саны Число вступивших в брак с представителями других этносов								
	2009	2010	2011	2012	2013	2014	2015	2016	
	Күйеу жігіттер								
Женихи									
Барлығы	1 541	1 401	1 687	1 636	1 637	1 575	1 362	1 217	Всего
соның ішінде:									в том числе:
қазақтар	441	376	490	517	512	466	441	406	казахи
орыстар	484	530	531	503	523	520	397	379	русские
украиндар	68	51	86	83	77	75	65	44	украинцы
татарлар	155	130	166	131	175	141	143	116	татары
әзірбайжандар	20	11	10	17	23	14	20	13	азербайджанцы
қырғыздар	3	3	2	2	6	4	3	3	кыргызы
кәрістер	16	15	21	29	18	15	11	18	корейцы
немістер	204	176	209	209	195	188	164	120	немцы
өзбектер	24	8	17	11	22	16	12	16	узбеки
ұйғырлар	10	11	21	17	26	16	11	11	уйгуры
басқа ұлттар	113	90	134	117	60	120	95	91	другие национальности
ұлтын көрсетпегендер	3	-	-	-	-	-	-	-	не указавшие
Қалыңдықтар									
Невесты									
Барлығы	1 541	1 401	1 687	1 636	1 637	1 575	1 362	1 217	Всего
соның ішінде:									в том числе:
қазақтар	279	243	265	243	293	300	246	211	казахи
орыстар	716	623	830	802	759	739	689	609	русские
украиндар	70	64	74	55	66	68	50	62	украинцы
татарлар	152	155	133	156	174	146	106	97	татары
әзірбайжандар	10	12	14	9	13	15	14	8	азербайджанцы
қырғыздар	9	7	8	9	11	5	4	4	кыргызы
кәрістер	12	10	15	14	7	14	10	5	корейцы
немістер	184	190	217	206	186	177	148	142	немцы
өзбектер	10	6	17	20	14	15	12	14	узбеки
ұйғырлар	10	7	11	17	18	11	7	7	уйгуры
басқа ұлттар	86	84	102	105	96	85	76	58	другие национальности
ұлтын көрсетпегендер	3	-	1	-	-	-	-	-	не указавшие

5.5 Ажырасулар Разводы

	Ажырасулар саны								1 000 адамға							
	2009	2010	2011	2012	2013	2014	2015	2016	2009	2010	2011	2012	2013	2014	2015	2016
	Число разводов								На 1 000 человек							
	2009	2010	2011	2012	2013	2014	2015	2016	2009	2010	2011	2012	2013	2014	2015	2016
Шығыс Қазақстан облысы	4 255	4 378	4 541	4 714	4 994	5 008	5 111	4 869	3,04	3,13	3,25	3,38	3,58	3,59	3,66	3,50
қалалық елді мекендер	3 190	3 235	3 398	3 515	3 783	3 817	3 967	3 744	3,97	4,01	4,19	4,32	4,62	4,63	4,77	4,47
ауылдық жер	1 065	1 143	1 143	1 199	1 211	1 191	1 144	1 125	1,79	1,93	1,95	2,06	2,11	2,09	2,03	2,02
Өскемен қ.ә.	1 378	1 371	1 521	1 498	1 548	1 614	1 718	1 560	4,37	4,32	4,75	4,66	4,78	4,93	5,19	4,67
қалалық елді мекендер	1 375	1 361	1 504	1 476	1 548	1 607	1 706	1 546	4,52	4,45	4,88	4,77	4,96	5,09	5,35	4,79
ауылдық жер	3	10	17	22	-	7	12	14	0,27	0,87	1,46	1,88	-	0,59	1,01	1,19
Күрчатов қ.ә.	32	41	51	39	53	52	39	45	3,12	3,82	4,57	3,42	4,57	4,38	3,20	3,65
Риддер қ.ә.	291	274	322	349	362	367	325	331	4,95	4,70	5,55	6,02	6,24	6,32	5,60	5,71
қалалық елді мекендер	291	274	321	349	362	367	325	331	5,22	4,96	5,84	6,36	6,58	6,67	5,90	6,02
ауылдық жер	-	-	1	-	-	-	-	-	-	-	0,33	-	-	-	-	-
Семей қ.ә.	998	1 057	1 029	1 196	1 272	1 262	1 426	1 389	3,07	3,22	3,12	3,59	3,78	3,73	4,18	4,04
қалалық елді мекендер	974	1 038	1 007	1 165	1 241	1 237	1 385	1 332	3,20	3,39	3,27	3,74	3,94	3,91	4,33	4,13
ауылдық жер	24	19	22	31	31	25	41	57	1,11	0,87	1,01	1,42	1,42	1,14	1,88	2,61
Абай ауданы	17	11	21	14	16	23	22	19	1,11	0,72	1,36	0,91	1,05	1,50	1,44	1,25
Аягөз ауданы	120	111	142	153	179	135	157	161	1,61	1,49	1,92	2,08	2,43	1,83	2,12	2,17
қалалық елді мекендер	93	78	104	116	141	109	126	129	2,47	2,07	2,77	3,11	3,79	2,91	3,32	3,37
ауылдық жер	27	33	38	37	38	26	31	32	0,73	0,90	1,04	1,02	1,05	0,72	0,86	0,89
Бесқарағай ауданы	46	41	38	42	52	52	40	38	2,08	1,88	1,77	1,98	2,48	2,51	1,96	1,91
Бородулиха ауданы	113	111	120	129	119	105	124	114	2,83	2,82	3,09	3,38	3,16	2,82	3,35	3,11
Глубокое ауданы	184	210	204	220	211	204	199	197	2,89	3,30	3,21	3,45	3,30	3,18	3,10	3,08
Жарма ауданы	70	85	86	77	112	87	91	84	1,56	1,90	1,94	1,77	2,62	2,07	2,19	2,08
қалалық елді мекендер	11	12	26	15	28	12	12	19	1,35	1,49	3,27	1,91	3,61	1,56	1,59	2,62
ауылдық жер	59	73	60	62	84	75	79	65	1,61	1,99	1,65	1,73	2,40	2,18	2,33	1,96
Зайсан ауданы	78	65	71	58	81	80	69	74	2,22	1,79	1,92	1,55	2,14	2,10	1,81	1,96
қалалық елді мекендер	53	49	46	40	64	57	52	46	3,64	3,28	3,06	2,62	4,12	3,61	3,25	2,89
ауылдық жер	25	16	25	18	17	23	17	28	1,22	0,75	1,14	0,81	0,76	1,04	0,77	1,28
Зырян ауданы	316	318	289	264	303	317	282	250	4,10	4,19	3,87	3,58	4,16	4,42	3,99	3,60
қалалық елді мекендер	253	248	214	207	227	247	211	192	5,14	5,10	4,46	4,35	4,81	5,28	4,57	4,21
ауылдық жер	63	70	75	57	76	70	71	58	2,25	2,57	2,82	2,18	2,97	2,80	2,90	2,42
Көкпекті ауданы	75	66	78	68	59	78	59	57	2,17	1,95	2,37	2,11	1,85	2,48	1,90	1,88
Күршім ауданы	44	61	51	70	55	45	51	45	1,38	1,96	1,68	2,35	1,89	1,59	1,85	1,68
Катонқарағай ауданы	48	55	48	56	45	51	56	52	1,60	1,86	1,66	1,98	1,63	1,89	2,14	2,05
Тарбағатай ауданы	55	60	53	48	77	58	48	59	1,17	1,29	1,16	1,08	1,76	1,35	1,14	1,43
Ұлан ауданы	89	79	71	85	101	95	73	68	2,26	1,97	1,76	2,10	2,51	2,36	1,80	1,68
Үржар ауданы	96	133	121	124	139	133	126	127	1,16	1,61	1,47	1,52	1,73	1,67	1,59	1,63
Шемонаиха ауданы	205	229	225	224	210	250	206	199	4,18	4,72	4,71	4,78	4,54	5,44	4,53	4,42
қалалық елді мекендер	108	134	125	108	119	129	111	104	5,66	7,09	6,70	5,89	6,54	7,09	6,12	5,75
ауылдық жер	97	95	100	116	91	121	95	95	3,24	3,21	3,43	4,06	3,24	4,36	3,48	3,53

5.6 Бұрынғы жұбайлардың жасына қарай ажырасулар
Разводы по возрасту бывших супругов

Жас Возраст	Ерлер								Әйелдер							
	2009	2010	2011	2012	2013	2014	2015	2016	2009	2010	2011	2012	2013	2014	2015	2016
	Мужчины								Женщины							
	2009	2010	2011	2012	2013	2014	2015	2016	2009	2010	2011	2012	2013	2014	2015	2016
Барлығы																
Всего	4 255	4 378	4 541	4 714	4 994	5 008	5 111	4 869	4 255	4 378	4 541	4 714	4 994	5 008	5 111	4 869
< 18	-	-	-	-	-	-	-	-	1	2	-	1	1	-	2	3
18-19	6	5	3	4	2	1	5	6	34	28	26	31	24	36	41	36
20-24	282	266	327	300	301	330	279	285	599	567	671	667	663	667	614	590
25-29	896	810	899	992	1 006	1 043	1 046	950	1 000	998	1 072	1 133	1 184	1 263	1 252	1 171
30-34	910	890	957	1 008	1 101	1 075	1 098	1 078	861	815	888	948	961	976	1 023	1 019
35-39	704	741	735	738	796	815	873	840	618	639	615	662	785	723	777	730
40-44	477	573	525	579	607	585	654	602	423	517	467	465	508	478	578	517
45-49	432	450	393	411	412	386	439	418	309	315	304	286	302	304	317	302
50-54	237	272	301	285	313	295	260	218	200	242	215	239	238	232	214	184
55-59	160	155	193	191	209	193	199	208	129	137	160	154	190	169	165	161
60 +	100	152	119	131	166	165	178	180	71	94	85	91	93	117	96	122
көрсетілмеген не ұқазан	51	64	89	75	81	120	80	84	10	24	38	37	45	43	32	34

5.7 Этносаралық ажырасулар
Межэтнические разводы

	Басқа этностар өкілдерімен бұзылған некелер Число расторгнувших брак с представителями других этносов																
	ерлер мужчины								әйелдер женщины								
	2009	2010	2011	2012	2013	2014	2015	2016	2009	2010	2011	2012	2013	2014	2015	2016	
	2009	2010	2011	2012	2013	2014	2015	2016	2009	2010	2011	2012	2013	2014	2015	2016	
Барлығы	789	744	902	901	797	639	711	673	789	744	902	901	797	639	711	673	Всего
соның ішінде:																	в том числе:
қазақтар	171	146	193	212	217	184	222	213	122	134	157	178	131	103	120	100	казахи
орыстар	246	251	242	246	263	219	256	223	374	336	425	407	356	313	335	335	русские
украиндар	32	29	44	42	45	24	32	24	44	45	35	37	42	30	37	37	украинцы
татарлар	46	59	64	53	64	62	70	67	60	58	66	76	70	56	73	67	татары
әзірбайжандар	3	6	6	5	8	13	7	5	4	8	4	6	3	4	8	3	азербайджанцы
белорустар	15	20	8	6	18	9	4	8	9	11	12	4	17	13	5	9	белорусы
кәрістер	8	6	8	7	9	8	10	8	4	5	6	3	4	4	6	1	корейцы
немістер	82	69	82	84	71	69	65	68	77	78	70	78	101	83	89	85	немцы
өзбектер	5	7	5	5	4	5	7	9	2	1	5	6	6	5	6	7	узбеки
ұйғырлар	9	1	2	5	4	6	3	3	3	-	3	-	7	4	8	3	уйгуры
																	другие
басқа ұлттар	33	51	46	67	33	40	35	45	38	26	36	41	28	24	24	26	национальности
ұлтын																	
көрсетпегендер	139	99	202	169	61	-	-	-	52	42	83	65	32	-	-	-	не указавшие

5.8 Бұрынғы жұбайлардың 18 жасқа дейінгі ортақ балаларының санына қарай ажырасулар
Разводы по числу общих детей в возрасте до 18 лет у бывших супругов

	Ажырасулар, барлығы Разводы, всего								оның ішінде из них							
									балаларсыз без детей							
	2009	2010	2011	2012	2013	2014	2015	2016	2009	2010	2011	2012	2013	2014	2015	2016
Шығыс Қазақстан облысы	4 255	4 378	4 541	4 714	4 994	5 008	5 111	4 869	1 702	1 846	1 808	1 895	1 941	2 136	2 160	1 883
Өскемен қ.ә.	1 378	1 371	1 521	1 498	1 548	1 614	1 718	1 560	596	617	660	656	673	727	739	671
Құрчатов қ.ә.	32	41	51	39	53	52	39	45	14	18	14	18	17	21	13	13
Риддер қ.ә.	291	274	322	349	362	367	325		113	116	122	135	136	170	180	142
Семей қ.ә.	998	1 057	1 029	1 196	1 272	1 262	1 426	1 389	362	459	419	470	447	549	566	485
Абай ауданы	17	11	21	14	16	23	22	19	3	1	7	6	4	1	7	2
Аягөз ауданы	120	33	142	153	179	135	157	161	47	35	34	44	57	71	61	62
Бесқарағай ауданы	46	41	38	42	52	52	40	38	18	16	14	20	18	11	15	18
Бородулиха ауданы	113	111	120	129	119	105	124	114	33	34	29	39	39	37	55	48
Глубокое ауданы	184	210	204	220	211	204	199	197	81	103	102	84	89	108	111	93
Жарма ауданы	70	85	86	77	112	87	91	84	19	25	20	25	33	21	33	22
Зайсан ауданы	78	65	71	58	81	80	69	74	15	20	15	15	18	22	22	14
Зырян ауданы	316	114	289	264	303	317	282	250	150	142	126	100	128	121	129	91
Көкпекті ауданы	75	66	78	68	59	78	59	57	25	18	28	19	21	19	18	15
Күршім ауданы	44	61	51	70	55	45	51	45	13	17	12	27	18	7	13	10
Катонқарағай ауданы	48	55	48	56	45	51	56	52	10	23	23	37	26	31	33	13
Тарбағатай ауданы	55	60	53	48	77	58	48	59	25	16	14	15	23	11	10	12
Ұлан ауданы	89	79	71	85	101	95	73	68	50	40	34	31	40	51	31	27
Үржар ауданы	96	133	121	124	139	133	126	127	39	44	39	41	78	49	36	43
Шемонаиха ауданы	205	229	225	224	210	250	206	199	89	102	96	113	76	109	88	102

Жалғасы

Продолжение

	оның ішінде из них															
	бір баламен с одним ребенком								екі және одан көп балалармен с двумя детьми и более							
	2009	2010	2011	2012	2013	2014	2015	2016	2009	2010	2011	2012	2013	2014	2015	2016
Шығыс Қазақстан облысы	1 934	1 928	2 081	2 075	2 185	2 036	1 997	2 016	619	604	652	744	868	836	954	970
Өскемен қ.ә.	668	621	717	670	707	698	742	644	114	133	144	172	168	189	237	245
Құрчатов қ.ә.	15	17	28	16	28	20	16	20	3	6	9	5	8	11	10	12
Риддер қ.ә.	141	141	164	169	167	151	117	148	37	17	36	45	59	46	28	41
Семей қ.ә.	464	464	459	523	570	493	548	593	172	134	151	203	255	220	312	311
Абай ауданы	4	6	6	5	7	13	6	7	10	4	8	3	5	9	9	10
Аягөз ауданы	50	40	73	63	55	34	49	49	23	36	35	46	67	30	47	50
Бесқарағай ауданы	16	18	17	17	25	22	13	12	12	7	7	5	9	19	12	8
Бородулиха ауданы	53	49	49	63	51	39	43	44	27	28	42	27	29	29	26	22
Глубокое ауданы	87	74	82	112	80	80	70	84	16	33	20	24	42	16	18	20

	оның ішінде из них															
	бір баламен с одним ребенком								екі және одан көп балалармен с двумя детьми и более							
	2009	2010	2011	2012	2013	2014	2015	2016	2009	2010	2011	2012	2013	2014	2015	2016
Жарма ауданы	29	37	47	14	48	33	29	35	22	23	19	38	31	33	29	27
Зайсан ауданы	35	26	23	23	39	36	25	31	28	19	33	20	24	22	22	29
Зырян ауданы	131	135	133	133	147	159	97	119	35	41	30	31	28	37	56	40
Көкпекті ауданы	32	36	34	32	26	36	22	20	18	12	16	17	12	23	19	22
Күршім ауданы	19	27	19	29	23	21	22	19	12	17	20	14	14	17	16	16
Катонқарағай ауданы	24	20	16	12	12	10	15	25	14	12	9	7	7	10	8	14
Тарбағатай ауданы	14	20	24	18	27	23	16	20	16	24	15	15	27	24	22	27
Ұлан ауданы	25	31	25	35	38	27	25	23	14	8	12	19	23	17	17	18
Үржар ауданы	36	59	59	48	34	42	63	48	21	30	23	35	27	42	27	36
Шемонаиха ауданы	91	107	106	93	101	99	79	75	25	20	23	18	33	42	39	22

5.9 Бірінші некені бұзған жұбайлардың орташа жасы
Средний возраст супругов расторгнувших первый брак

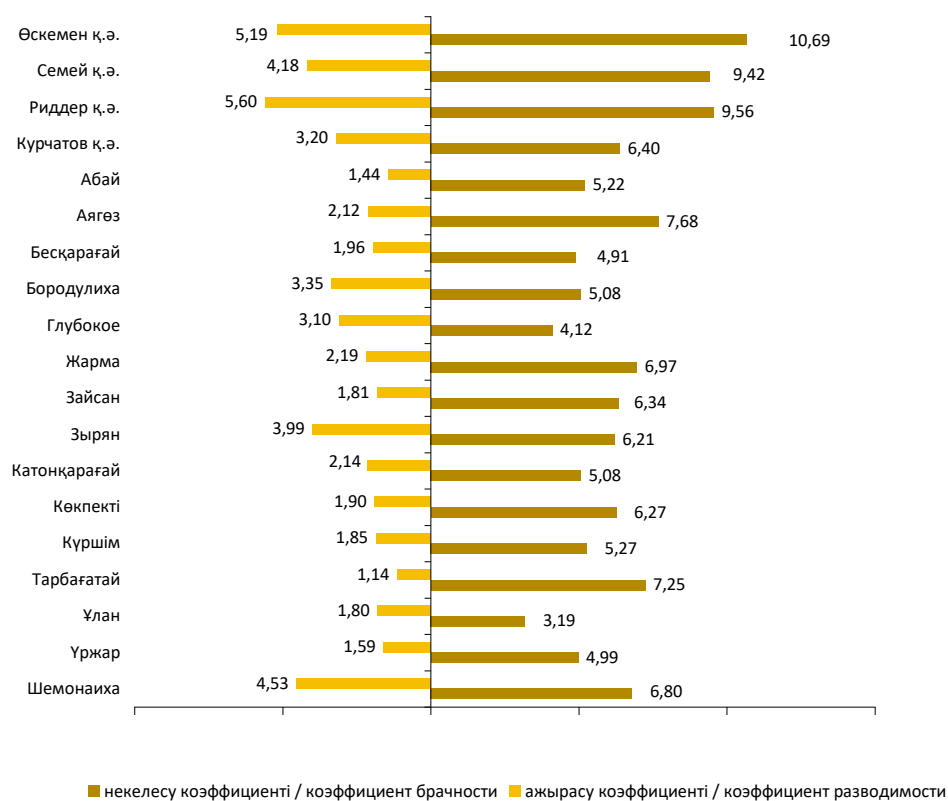
	Ерлер Мужчины								Әйелдер Женщины								
	2009	2010	2011	2012	2013	2014	2015	2016	2009	2010	2011	2012	2013	2014	2015	2016	
Шығыс Қазақстан облысы	36,0	27,0	36,5	36,5	36,6	36,2	36,3	37,2	33,7	34,5	33,7	33,9	34,1	33,8	34,1	33,8	Восточно-Казахстанская область
Қалалық елді мекендер	35,8	36,5	36,3	36,5	36,4	35,7	35,9	37,3	33,5	34,2	33,7	33,8	34,0	33,6	33,9	33,6	Городские поселения
Ауылдық жер	36,5	38,4	37,2	36,6	37,2	37,6	37,4	37,7	34,5	35,3	33,7	33,9	34,2	34,3	34,7	34,6	Сельская местность

5.10 Некенің ұзақтығына қарай ажырасулар
Разводы по продолжительности брака

	2009	2010	2011	2012	2013	2014	2015	2016	
Барлығы Всего									
Барлығы ажырасулар	4 255	4 378	4 541	4 714	4 994	5 008	5 111	4 869	Всего разводов
оның ішінде неке ұзақтығы бойынша, жыл									в том числе по продолжительности брака, лет
1 жылға дейін	125	146	186	270	223	210	231	200	до 1 года
1 жыл	288	275	313	334	358	413	410	378	1 год
2 жыл	362	345	331	362	388	488	428	450	2 года
3 жыл	321	349	393	382	358	378	446	477	3 года

Жалғасы									Продолжение
	2009	2010	2011	2012	2013	2014	2015	2016	
4 жыл	297	303	350	360	375	350	379	354	4 года
5-9 жыл	993	940	1 097	1 190	1 347	1 332	1 338	1 269	5-9 лет
10-14 жыл	576	597	605	564	572	563	643	633	10-14 лет
15-19 жыл	531	567	450	427	452	417	416	329	15-19 лет
20 жыл және одан жоғары	762	856	816	823	921	857	820	779	20 лет и выше
көрсетілмеген	-	-	-	2	-	-	-	-	не указано
Қалалық елді мекендер									
Городские поселения									
Барлығы ажырасулар	3 190	3 235	3 398	3 515	3 783	3 817	3 967	3 744	Всего разводов
оның ішінде неке ұзақтығы бойынша, жыл									в том числе по продолжительности брака, лет
1 жылға дейін	101	115	146	196	176	173	181	150	до 1 года
1 жыл	242	212	238	259	294	335	332	310	1 год
2 жыл	285	266	256	274	295	376	346	351	2 года
3 жыл	250	269	310	296	278	300	353	372	3 года
4 жыл	231	235	269	280	294	263	307	281	4 года
5-9 жыл	717	718	838	902	1035	1 036	1 064	991	5-9 лет
10-14 жыл	436	427	424	405	401	417	475	487	10-14 лет
15-19 жыл	394	393	314	307	337	299	305	236	15-19 лет
20 жыл және одан жоғары	534	600	603	596	673	618	604	566	20 лет и выше
көрсетілмеген	-	-	-	-	-	-	-	-	не указано
Ауылдық жер									
Сельская местность									
Барлығы ажырасулар	1 065	1 143	1 143	1 199	1 211	1 191	1 144	1 125	Всего разводов
оның ішінде неке ұзақтығы бойынша, жыл									в том числе по продолжительности брака, лет
1 жылға дейін	24	31	40	74	47	37	50	50	до 1 года
1 жыл	46	63	75	75	64	78	78	68	1 год
2 жыл	77	79	75	88	93	112	82	99	2 года
3 жыл	71	80	83	86	80	78	93	105	3 года
4 жыл	66	68	81	80	81	87	72	73	4 года
5-9 жыл	276	222	259	288	312	296	274	278	5-9 лет
10-14 жыл	140	170	181	159	171	146	168	146	10-14 лет
15-19 жыл	137	174	136	120	115	118	111	93	15-19 лет
20 жыл және одан жоғары	228	256	213	227	248	239	216	213	20 лет и выше
көрсетілмеген	-	-	-	2	-	-	-	-	не указано

Халықтың 1 000 адамына шаққанда 2016 жылғы некелесу және ажырасу коэффициенттері, промилле
Коэффициенты брачности и разводимости на 1 000 человек населения за 2016 год, в промилле



6. ТУУ КӨРСЕТКІШТЕРІ ПОКАЗАТЕЛИ РОЖДАЕМОСТИ

6.1. Анасының жасына және туылу кезектілігіне қарай туылғандар Родившиеся по возрасту матери и очередности рождения

Шығыс Қазақстан облысы Восточно-Казахстанская область

адам		человек								
Анасының жасы Возраст матери	Барлығы Всего	оның ішінде								
		< 20	20-24	25-29	30-34	35-39	40-44	45-49	50 +	көрсетіл- меген
		в том числе								
< 20	20-24	25-29	30-34	35-39	40-44	45-49	50 +	не указан		
Барлығы Всего										
Туылғандар										
Родившиеся										
2009	23 993	1 585	7 774	6 927	4 716	2 345	550	20	-	76
2010	23 572	1 385	7 455	6 922	4 721	2 456	533	20	-	80
2011	22 931	1 191	7 231	6 937	4 639	2 365	510	15	-	43
2012	23 385	1 106	7 392	7 302	4 567	2 443	546	20	-	9
2013	22 825	1 161	6 886	7 386	4 478	2 374	508	29	-	3
2014	23 726	1 185	6 730	7 879	4 800	2 555	551	25	-	1
2015	22 892	936	6 167	7 612	4 873	2 638	633	29	2	2
2016	22 918	850	5 756	7 700	5 159	2 745	686	20	2	-
одан: туылу кезектілігіне қарай										
из них: по очередности рождения										
бірінші										
первыми										
2009	11 069	1 461	5 560	2 627	1 008	334	63	2	-	14
2010	10 203	1 254	5 177	2 595	830	266	53	1	-	27
2011	9 822	1 091	4 996	2 591	816	259	52	2	-	15
2012	10 035	1 002	5 067	2 783	837	285	57	2	-	2
2013	9 511	1 031	4 719	2 734	735	244	43	5	-	-
2014	9 573	1 093	4 552	2 822	760	281	61	3	-	1
2015	8 423	864	4 052	2 467	707	275	51	4	2	1
2016	7 966	790	3 653	2 449	757	258	57	1	1	-
екінші										
вторыми										
2009	7 664	120	1 958	3 021	1 832	612	117	3	-	1
2010	7 701	120	1 994	2 979	1 860	641	106	1	-	-
2011	7 645	94	1 932	3 021	1 836	670	91	1	-	-
2012	7 519	80	1 911	3 036	1 714	669	107	2	-	-
2013	7 411	87	1 726	3 112	1 716	650	116	3	-	1
2014	7 979	80	1 850	3 408	1 829	685	122	5	-	-
2015	7 963	70	1 810	3 475	1 794	672	136	5	-	1
2016	8 012	60	1 798	3 442	1 869	705	134	4	-	-
үшінші										
третьими										
2009	3 370	2	228	991	1 201	793	154	1	-	-
2010	3 580	6	252	1 023	1 282	837	172	8	-	-
2011	3 450	2	270	1 015	1 262	719	177	5	-	-
2012	3 500	2	282	1 082	1 206	745	177	5	-	1
2013	3 441	-	269	1 053	1 220	744	151	4	-	-
2014	3 885	1	258	1 239	1 415	823	143	6	-	-
2015	4 148	2	270	1 294	1 545	859	171	7	-	-
2016	4 399	-	282	1 398	1 624	885	208	2	-	-
төртінші										
четвертыми										
2009	1 235	-	22	235	481	363	126	8	-	-
2010	1 372	1	27	264	537	450	89	4	-	-
2011	1 307	-	25	245	507	427	102	1	-	-
2012	1 278	-	28	250	503	400	93	4	-	-
2013	1 246	-	30	267	461	397	83	8	-	-
2014	1 400	-	26	303	529	428	109	5	-	-
Жалғасы										Продолжение

Анасының жасы Возраст матери	Барлығы Всего	оның ішінде								
		< 20	20-24	25-29	30-34	35-39	40-44	45-49	50 +	көрсетіл- меген
		в том числе								
		< 20	20-24	25-29	30-34	35-39	40-44	45-49	50 +	не указан
2015	1 464	-	27	289	550	461	132	5	-	-
2016	1 589	-	21	324	605	492	142	5	-	-
бесінші және одан жоғары										
пятьми и выше										
2009	578	-	2	49	191	242	88	6	-	-
2010	644	-	-	56	208	262	112	6	-	-
2011	663	-	3	61	215	290	88	6	-	-
2012	693	-	3	61	215	298	109	7	-	-
2013	735	-	2	60	255	304	105	9	-	-
2014	761	-	5	67	243	327	113	6	-	-
2015	854	-	1	69	268	366	142	8	-	-
2016	948	-	1	86	303	404	145	8	1	-
көрсетілмеген										
не указано										
2009	77	2	4	4	3	1	2	-	-	61
2010	72	4	5	5	4	-	1	-	-	53
2011	44	4	5	4	3	-	-	-	-	28
2012	360	22	101	90	92	46	3	-	-	6
2013	481	43	140	160	91	35	10	-	-	2
2014	128	11	39	40	24	11	3	-	-	-
2015	40	-	7	18	9	5	1	-	-	-
2016	4	-	1	1	1	1	-	-	-	-
Қала халқы										
Городское население										
Туылғандар										
Родившиеся										
2009	13 455	912	4 431	4 004	2 620	1 172	275	5	-	36
2010	13 149	718	4 257	4 047	2 581	1 240	255	8	-	43
2011	13 392	641	4 213	4 236	2 666	1 320	275	8	-	33
2012	14 404	624	4 666	4 653	2 762	1 379	298	15	-	7
2013	14 073	656	4 143	4 834	2 754	1 365	308	10	-	3
2014	14 635	611	4 136	5 040	2 995	1 522	316	14	-	1
2015	14 482	506	3 894	5 039	3 099	1 557	367	17	1	2
2016	14 656	472	3 640	5 113	3 328	1 684	405	12	2	-
одан: туылу кезектілігіне қарай										
из них: по очередности рождения										
бірінші										
первыми										
2009	6 780	844	3 345	1 697	650	201	32	1	-	10
2010	6 389	657	3 171	1 773	570	166	38	1	-	13
2011	6 314	605	3 086	1 825	562	192	34	1	-	9
2012	6 849	581	3 417	2 004	589	213	41	2	-	2
2013	6 322	591	3 018	2 025	487	168	31	2	-	-
2014	6 298	565	2 932	1 999	555	202	43	1	-	1
2015	5 834	469	2 705	1 878	534	202	42	2	1	1
2016	5 556	447	2 425	1 842	599	202	40	-	1	-
екінші										
вторыми										
2009	4 633	66	1 006	1 831	1 225	418	86	1	-	-
2010	4 536	59	979	1 788	1 199	433	77	1	-	-
2011	4 732	35	1 000	1 883	1 244	500	69	1	-	-
2012	4 944	40	1 098	2 016	1 237	475	76	2	-	-
2013	4 915	52	953	2 099	1 242	481	86	1	-	1
2014	5 300	42	1 064	2 262	1 312	525	90	5	-	-
2015	5 310	36	1 039	2 334	1 302	484	109	5	-	1
2016	5 466	25	1 073	2 349	1 391	531	93	4	-	-
үшінші										
третьими										
2009	1 498	1	75	394	553	394	80	1	-	-
2010	1 632	2	99	402	599	437	90	3	-	-
2011	1 714	1	112	454	647	393	103	4	-	-
2012	1 798	1	126	514	640	412	100	5	-	-
2013	1 924	-	124	535	724	433	106	2	-	-
Жалғасы										Продолжение

Анасының жасы Возраст матери	Барлығы Всего	оның ішінде								
		< 20	20-24	25-29	30-34	35-39	40-44	45-49	50 +	көрсетіл- меген
		в том числе								
		< 20	20-24	25-29	30-34	35-39	40-44	45-49	50 +	не указан
2014	2 173	1	123	624	830	500	91	4	-	-
2015	2 394	1	137	682	922	537	110	5	-	-
2016	2 559	-	130	748	970	570	139	2	-	-
төртінші										
четвертыми										
2009	382	-	3	64	140	117	56	2	-	-
2010	420	-	8	70	167	146	28	1	-	-
2011	426	-	10	57	151	162	46	-	-	-
2012	536	-	8	87	212	178	48	3	-	-
2013	546	-	9	106	196	182	51	2	-	-
2014	594	-	6	122	216	193	54	3	-	-
2015	636	-	10	110	249	202	62	3	-	-
2016	746	-	10	133	282	231	87	3	-	-
бесінші және одан										
жоғары										
пятими и выше										
2009	130	-	1	16	51	42	20	-	-	-
2010	140	-	-	13	45	58	22	2	-	-
2011	177	-	3	15	61	73	23	2	-	-
2012	223	-	2	17	76	94	31	3	-	-
2013	217	-	1	15	77	90	31	3	-	-
2014	226	-	1	19	69	100	36	1	-	-
2015	294	-	-	28	89	131	44	2	-	-
2016	327	-	1	41	85	150	46	3	1	-
көрсетілмеген										
не указано										
2009	32	1	1	2	1	-	1	-	-	26
2010	32	-	-	1	1	-	-	-	-	30
2011	29	-	2	2	1	-	-	-	-	24
2012	54	2	15	15	8	7	2	-	-	5
2013	149	13	38	54	28	11	3	-	-	2
2014	44	3	10	14	13	2	2	-	-	-
2015	14	-	3	7	3	1	-	-	-	-
2016	2	-	1	-	1	-	-	-	-	-

**Ауыл халқы
Сельское население**

**Туылғандар
Родившиеся**

2009	10 538	673	3 343	2 923	2 096	1 173	275	15	-	40
2010	10 423	667	3 198	2 875	2 140	1 216	278	12	-	37
2011	9 539	550	3 018	2 701	1 973	1 045	235	7	-	10
2012	8 981	482	2 726	2 649	1 805	1 064	248	5	-	2
2013	8 752	505	2 743	2 552	1 724	1 009	200	19	-	-
2014	9 091	574	2 594	2 839	1 805	1 033	235	11	-	-
2015	8 410	430	2 273	2 573	1 774	1 081	266	12	1	-
2016	8 262	378	2 116	2 587	1 831	1 061	281	8	-	-

одан: туылу кезектілігіне қарай
из них: по очередности рождения
бірінші
первыми

2009	4 289	617	2 215	930	358	133	31	1	-	4
2010	3 814	597	2 006	822	260	100	15	-	-	14
2011	3 508	486	1 910	766	254	67	18	1	-	6
2012	3 186	421	1 650	779	248	72	16	-	-	-
2013	3 189	440	1 701	709	248	76	12	3	-	-
2014	3 275	528	1 620	823	205	79	18	2	-	-
2015	2 589	395	1 347	589	173	73	9	2	1	-
2016	2 410	343	1 228	607	158	56	17	1	-	-
екінші вторыми										
2009	3 031	54	952	1 190	607	194	31	2	-	1
2010	3 165	61	1 015	1 191	661	208	29	-	-	-
2011	2 913	59	932	1 138	592	170	22	-	-	-
2012	2 575	40	813	1 020	477	194	31	-	-	-

Жалғасы

Продолжение

Анасының жасы Возраст матери	Барлығы Всего	оның ішінде								
		< 20	20-24	25-29	30-34	35-39	40-44	45-49	50 +	көрсетіл- меген
		в том числе								
		< 20	20-24	25-29	30-34	35-39	40-44	45-49	50 +	не указан
2013	2 496	35	773	1 013	474	169	30	2	-	-
2014	2 679	38	786	1 146	517	160	32	-	-	-
2015	2 653	34	771	1 141	492	188	27	-	-	-
2016	2 546	35	725	1 093	478	174	41	-	-	-
үшінші төртінші										
2009	1 872	1	153	597	648	399	74	-	-	-
2010	1 948	4	153	621	683	400	82	5	-	-
2011	1 736	1	158	561	615	326	74	1	-	-
2012	1 702	1	156	568	566	333	77	-	-	1
2013	1 517	-	145	518	496	311	45	2	-	-
2014	1 712	-	135	615	585	323	52	2	-	-
2015	1 754	1	133	612	623	322	61	2	-	-
2016	1 840	-	152	650	654	315	69	-	-	-
төртінші бесінші										
2009	853	-	19	171	341	246	70	6	-	-
2010	952	1	19	194	370	304	61	3	-	-
2011	881	-	15	188	356	265	56	1	-	-
2012	742	-	20	163	291	222	45	1	-	-
2013	700	-	21	161	265	215	32	6	-	-
2014	806	-	20	181	313	235	55	2	-	-
2015	828	-	17	179	301	259	70	2	-	-
2016	843	-	11	191	323	261	55	2	-	-
бесінші және одан жоғары										
2009	448	-	1	33	140	200	68	6	-	-
2010	504	-	-	43	163	204	90	4	-	-
2011	486	-	-	46	154	217	65	4	-	-
2012	470	-	1	44	139	204	78	4	-	-
2013	518	-	1	45	178	214	74	6	-	-
2014	535	-	4	48	174	227	77	5	-	-
2015	560	-	1	41	179	235	98	6	-	-
2016	621	-	-	45	218	254	99	5	-	-
көрсетілмеген не указано										
2009	45	1	3	2	2	1	1	-	-	35
2010	40	4	5	4	3	-	1	-	-	23
2011	15	4	3	2	2	-	-	-	-	4
2012	306	20	86	75	84	39	1	-	-	1
2013	332	30	102	106	63	24	7	-	-	-
2014	84	8	29	26	11	9	1	-	-	-
2015	26	-	4	11	6	4	1	-	-	-
2016	2	-	-	1	-	1	-	-	-	-

6.2 Жас топтары бойынша туу коэффициенттері Коэффициенты рождаемости по возрастным группам

1 000 әйелге туылғандар саны

число родившихся на 1 000 женщин

	15-49	Аналардың жас топтары						
		< 20	20-24	25-29	30-34	35-39	40-44	45-49
		Возрастные группы матерей						
		< 20	20-24	25-29	30-34	35-39	40-44	45-49
Барлығы Всего								
Шығыс Қазақстан облысы								
2009	61,84	26,54	120,96	127,54	89,30	46,25	11,12	0,36
2010	61,66	25,08	114,88	126,63	89,94	47,97	10,98	0,37
2011	61,06	23,52	112,18	124,68	88,94	45,92	10,57	0,29
2012	63,46	23,60	118,67	127,93	88,07	47,63	11,26	0,40
2013	63,07	26,50	116,88	126,08	86,59	46,59	10,41	0,59

Жалғасы

Продолжение

	15-49	Аналардың жас топтары						
		< 20	20-24	25-29	30-34	35-39	40-44	45-49
		Возрастные группы матерей						
		< 20	20-24	25-29	30-34	35-39	40-44	45-49
2014	66,76	28,79	122,15	131,81	92,91	50,38	11,22	0,52
2015	65,65	24,10	121,12	125,93	93,82	52,50	12,82	0,66
2016	67,16	22,98	123,91	128,55	98,09	55,31	13,91	0,47
Қала халқы								
Городское население								
Шығыс Қазақстан облысы								
2009	56,60	24,52	104,43	119,11	81,84	38,76	9,49	0,15
2010	55,89	22,43	94,93	117,69	80,39	40,36	8,89	0,25
2011	57,62	23,26	91,64	118,90	82,66	42,44	9,59	0,26
2012	62,79	25,22	103,99	124,29	85,29	44,24	10,26	0,51
2013	62,01	28,75	98,51	121,69	84,36	43,68	10,48	0,34
2014	65,22	28,57	108,90	119,28	90,57	48,50	10,63	0,49
2015	65,25	24,72	117,21	112,57	91,92	49,63	12,18	0,64
2016	66,84	23,79	125,57	111,46	95,80	53,74	13,35	0,50
Ауыл халқы								
Сельское население								
Шығыс Қазақстан облысы								
2009	70,13	29,87	153,03	141,22	100,77	57,31	13,43	0,65
2010	70,88	28,75	159,48	141,77	104,98	59,37	13,99	0,54
2011	66,64	23,83	163,37	134,99	99,11	51,23	12,02	0,32
2012	64,58	21,79	156,48	134,86	92,68	52,90	12,75	0,24
2013	64,86	24,04	162,72	135,34	90,39	51,19	10,30	0,95
2014	69,39	29,04	151,55	162,04	97,08	53,43	12,13	0,57
2015	66,36	23,41	128,48	164,08	97,33	57,28	13,84	0,70
2016	67,74	22,04	121,16	184,45	102,55	57,99	14,81	0,44

6.3 Аналардың туғандағы орташа жасы Средний возраст матерей при рождении

жас									лет
	2009	2010	2011	2012	2013	2014	2015	2016	
Барлығы	27,5	27,7	27,8	27,9	27,8	28,1	28,4	28,7	Всего
Қала халқы	27,3	27,5	27,8	27,7	27,8	28,1	28,4	28,7	Городское население
Ауыл халқы	27,8	28,0	27,9	28,1	27,9	28,0	28,5	28,7	Сельское население

6.4 Тіркелген некеде тұрмайтын әйелдер туған сәбилердің саны Число родившихся у женщин, не состоящих в зарегистрированном браке

	Тіркелмеген некеден туғандар саны, адам	Туғандардың жалпы санынан %-бен	
	Число родившихся в незарегистрированном браке, человек	В % от общего числа родившихся	
Барлық халық			
Все население			
2009	5 679	23,7	2009
2010	5 451	23,1	2010
2011	4 855	21,2	2011
2012	4 984	21,3	2012
2013	4 213	18,5	2013
2014	3 954	16,7	2014
2015	3 744	16,4	2015
2016	3 358	14,7	2016
Қала халқы			
Городское население			
2009	3 209	23,8	2009
2010	2 819	21,4	2010
2011	2 792	20,8	2011
2012	3 053	21,2	2012

Жалғасы

Продолжение

	Тіркелмеген некеден туғандар саны, адам	Туғандардың жалпы санынан %-бен	
	Число родившихся в незарегистрированном браке, человек	В % от общего числа родившихся	
2013	2 414	17,2	2013
2014	2 313	15,8	2014
2015	2 285	15,8	2015
2016	2 061	14,1	2016
Ауыл халқы			
Сельское население			
2009	2 470	23,4	2009
2010	2 632	25,3	2010
2011	2 063	21,6	2011
2012	1 931	21,5	2012
2013	1 799	20,6	2013
2014	1 641	18,1	2014
2015	1 459	17,3	2015
2016	1 297	15,7	2016

6.5 Аналар өлімі¹⁾ Материнская смертность¹⁾

адам	человек							
	Өлгендер саны ²⁾ Число умерших ²⁾							
	2009	2010	2011	2012	2013	2014	2015	2016
Қайтыс болғандардың барлығы	7	5	5	3	2	1	3	3
олардан:								
Өскемен қ.ә.	3	3	2	-	-	1	-	2
Риддер қ.ә.	-	-	-	-	-	-	-	-
Семей қ.ә.	2	1	1	1	-	-	-	1
Аягөз ауданы	1	-	-	-	-	-	-	-
Бесқарағай ауданы	-	-	-	-	-	-	-	-
Глубокое ауданы	-	1	-	-	-	-	-	-
Жарма ауданы	-	-	-	-	-	-	-	-
Зайсан ауданы	-	-	-	1	-	-	-	-
Зырян ауданы	-	-	1	-	-	-	-	-
Көкпекті ауданы	-	-	-	-	1	-	-	-
Күршім ауданы	-	-	-	-	-	-	1	-
Катонқарағай ауданы	-	-	-	-	-	-	-	-
Тарбағатай ауданы	-	-	-	-	1	-	2	-
Ұлан ауданы	-	-	-	-	-	-	-	-
Үржар ауданы	1	-	-	-	-	-	-	-
Облыстық ұйымдар	-	-	1	1	-	-	-	-
<i>Жалғасы</i>	<i>Продолжение</i>							

	100000 туылғандарға На 100000 родившихся							
	2009	2010	2011	2012	2013	2014	2015	2016
Қайтыс болғандардың барлығы	29,7	21,5	22,4	13,2	8,9	4,3	13,4	13,3
олардан:								
Өскемен қ.ә.	42,3	40,3	25,9	-	-	11,4	-	22,2
Риддер қ.ә.	-	-	-	-	-	-	-	-
Семей қ.ә.	29,0	14,4	14,2	13,1	-	-	-	12,1
Аягөз ауданы	60,6	-	-	-	-	-	-	-
Бесқарағай ауданы	-	-	-	-	-	-	-	-
Глубокое ауданы	-	267,4	-	-	-	-	-	-
Жарма ауданы	-	-	-	-	-	-	-	-
Зайсан ауданы	-	-	-	174,8	-	-	-	-
Зырян ауданы	-	-	131,4	-	-	-	-	-
Көкпекті ауданы	-	-	-	-	333,3	-	-	-
Күршім ауданы	-	-	-	-	-	-	781,3	-
Катонқарағай ауданы	-	-	-	-	-	-	-	-
Тарбағатай ауданы	-	-	-	-	199,6	-	529,1	-
Ұлан ауданы	-	-	-	-	-	-	-	-
<i>Жалғасы</i>	<i>Продолжение</i>							

	100000 туылғандарға На 100000 родившихся							
	2009	2010	2011	2012	2013	2014	2015	2016
Үржар ауданы	74,9	-	-	-	-	-	-	-
Облыстық ұйымдар	-	-	-	-	-	-	-	-

¹⁾ Қазақстан Республикасы Денсаулық сақтау министрлігі деректері бойынша.
По данным Министерства здравоохранения Республики Казахстан.

²⁾ Деректер өлгендердің негізгі тұрағы бойынша саны.
Данные по месту жительства умерших.

6.6 Жасанды түсіктер* Аборты*

	Жасанды түсіктер саны, барлығы Число абортов, всего							
	2009	2010	2011	2012	2013	2014	2015	2016
Шығыс Қазақстан облысы	15 660	15 047	12360	11 011	10 140	8 964	8 159	7 467
Өскемен қ.ә.	5 331	5 895	5303	4 987	4 677	3 996	3 694	3 277
Күрчатов қ.ә.	88	42	35	33	20	35	46	41
Риддер қ.ә.	527	473	390	422	338	277	261	227
Семей қ.ә.	3 381	2 456	2367	2 462	2 010	1 838	1 659	1 581
Абай ауданы	23	21	23	11	29	24	27	8
Аягөз ауданы	479	524	435	288	303	232	229	261
Бесқарағай ауданы	85	88	77	67	52	59	68	30
Бородулиха ауданы	259	259	205	140	118	106	101	84
Глубокое ауданы	338	343	307	294	362	342	377	279
Жарма ауданы	428	318	291	233	188	194	170	186
Зайсан ауданы	225	203	203	206	170	127	115	94
Зырян ауданы	963	858	793	714	678	675	560	580
Көкпекті ауданы	87	101	122	103	120	79	80	72
Күршім ауданы	176	90	112	90	75	75	54	43
Катонқарағай ауданы	120	127	116	117	102	79	78	98
Тарбағатай ауданы	111	107	91	98	63	76	68	85
Ұлан ауданы	123	98	79	64	78	78	81	72
Үржар ауданы	426	343	295	221	284	297	243	244
Шемонаиха ауданы	767	810	608	461	473	375	248	205
Облыстық ұйымдар	-	1 891	508	-	-	-	-	-

Жалғасы

Продолжение

	Жасанды түсіктердің жалпы коэффициенттері Общие коэффициенты абортов							
	15-49 жаста 1000 әйелге на 1000 женщин 15-49 лет							
	2009	2010	2011	2012	2013	2014	2015	2016
Шығыс Қазақстан облысы	42,8	39,4	32,9	29,9	28,0	25,2	23,4	21,8
Өскемен қ.ә.	60,3	64,7	57,0	54,4	51,5	44,1	41,0	36,6
Күрчатов қ.ә.	31,6	15,8	10,4	9,8	5,9	10,2	13,2	11,8
Риддер қ.ә.	35,9	33,2	27,5	30,1	24,1	20,1	19,2	17,0
Семей қ.ә.	38,6	28,1	23,7	24,8	20,3	19,0	17,4	16,8
Абай ауданы	5,9	5,2	6,3	3,1	8,1	6,8	7,8	2,4
Аягөз ауданы	28,0	31,9	23,0	15,6	16,7	13,1	13,1	15,3
Бесқарағай ауданы	15,2	15,9	15,1	13,6	10,7	12,7	15,3	7,2
Бородулиха ауданы	25,4	27,1	21,7	15,4	13,3	12,4	12,1	10,3
Глубокое ауданы	22,4	22,5	20,0	19,4	23,9	23,1	25,7	19,3
Жарма ауданы	37,4	28,3	26,6	22,1	18,3	20,3	18,6	21,6
Зайсан ауданы	25,8	23,0	21,5	21,8	17,9	13,8	12,8	10,9
Зырян ауданы	51,7	46,8	45,4	42,1	40,5	42,2	36,0	38,3
Көкпекті ауданы	9,7	11,8	15,3	13,6	16,0	11,3	11,9	11,3
Күршім ауданы	20,2	10,2	15,4	13,0	11,1	12,2	9,4	8,0
Катонқарағай ауданы	13,4	13,1	16,2	17,0	15,1	12,7	13,4	18,0
Тарбағатай ауданы	9,0	8,6	8,8	10,0	6,6	8,4	8,0	10,6
Ұлан ауданы	13,0	10,4	7,8	6,4	7,8	8,2	8,6	7,8
Үржар ауданы	20,3	15,8	14,3	11,1	14,5	15,9	13,5	14,3
Шемонаиха ауданы	69,2	74,0	53,9	42,4	44,4	36,2	24,5	20,8

Жалғасы

Продолжение

	Жасанды түсіктер жиілігі							
	Частота абортів							
	100 туғандарға							
	на 100 родившихся							
	2009	2010	2011	2012	2013	2014	2015	2016
Шығыс Қазақстан облысы	65,6	64,5	54,6	47,9	44,8	38,2	36,0	32,8
Өскемен қ.ә.	73,9	78,5	68,0	61,2	55,8	45,2	41,4	36,0
Курчатов қ.ә.	56,4	37,2	28,0	30,0	64,5	112,9	328,6	315,4
Риддер қ.ә.	64,7	59,1	51,0	56,8	52,6	41,3	43,9	44,6
Семей қ.ә.	48,3	35,1	33,3	32,0	25,6	21,9	20,8	18,9
Абай ауданы	10,8	14,4	22,1	8,9	29,6	22,0	30,3	10,5
Аягөз ауданы	28,5	37,2	38,0	22,0	22,0	16,5	19,0	21,1
Бесқарағай ауданы	50,3	55,4	67,0	128,8	100,0	115,7	309,1	166,7
Бородулиха ауданы	58,7	67,8	64,9	77,8	101,7	84,8	87,8	87,5
Глубокое ауданы	118,2	91,2	95,6	134,9	270,1	209,8	207,1	141,6
Жарма ауданы	76,2	57,6	70,5	58,5	52,1	57,7	67,5	70,7
Зайсан ауданы	30,7	27,4	30,7	35,9	36,3	24,1	23,9	20,8
Зырян ауданы	103,8	106,2	102,3	94,9	90,2	96,3	80,8	86,7
Көкпекті ауданы	17,9	24,3	30,3	27,9	39,5	61,7	44,9	41,1
Күршім ауданы	55,0	40,0	47,9	49,5	41,9	38,9	42,2	37,4
Катонқарағай ауданы	42,0	52,5	56,0	79,1	83,6	53,7	82,1	107,7
Тарбағатай ауданы	16,5	15,1	14,7	16,9	12,3	16,7	18,0	27,0
Ұлан ауданы	723,5	753,9	1 128,6	1 600,0	3 900,0	1 114,3	4 050,0	-
Үржар ауданы	31,7	28,6	30,3	24,0	36,4	36,2	27,1	27,8
Шемонаиха ауданы	122,9	134,6	115,8	96,2	100,6	95,2	108,3	117,1

* Қазақстан Республикасы Денсаулық сақтау министрлігі деректері бойынша.
По данным Министерства здравоохранения Республики Казахстан.

6.7 Өлі туылғандар және өлі туылу коэффициенттері Мертворожденные и коэффициенты мертворождаемости

	Өлі туылғандар, адам							
	Мертворожденные, человек							
	2009	2010	2011	2012	2013	2014	2015	2016
Барлық халық								
Все население								
Шығыс Қазақстан облысы	292	199	227	240	213	237	204	217
Өскемен қ.ә.	75	47	59	48	48	36	38	46
Курчатов қ.ә.	1	3	1	-	-	3	2	-
Риддер қ.ә.	3	7	12	13	9	7	5	7
Семей қ.ә.	71	44	44	53	50	58	70	58
Абай ауданы	7	1	8	3	5	5	1	6
Аягөз ауданы	22	14	18	23	15	17	15	15
Бесқарағай ауданы	7	2	3	4	2	4	7	1
Бородулиха ауданы	7	4	4	7	6	4	1	7
Глубокое ауданы	10	6	8	11	5	10	7	4
Жарма ауданы	10	7	11	10	7	11	7	9
Зайсан ауданы	6	5	9	4	7	10	7	10
Зырян ауданы	10	9	10	15	10	13	9	11
Көкпекті ауданы	6	6	4	4	7	5	3	7
Күршім ауданы	11	7	5	7	4	4	4	3
Катонқарағай ауданы	2	4	6	3	4	4	3	4
Тарбағатай ауданы	7	12	6	4	7	10	7	8
Ұлан ауданы	11	4	3	4	5	6	-	5
Үржар ауданы	18	11	8	18	14	18	13	13
Шемонаиха ауданы	8	6	8	9	8	12	5	3
Қала халқы								
Городское население								
Шығыс Қазақстан облысы	170	122	133	145	123	127	140	131
Өскемен қ.ә.	73	45	56	46	46	35	36	46
Курчатов қ.ә.	1	3	1	-	-	3	2	-
Риддер қ.ә.	3	7	12	13	9	7	5	7

Жалғасы

Продолжение

	Өлі туылғандар, адам Мертворожденные, человек							
	2009	2010	2011	2012	2013	2014	2015	2016
Семей қ.ә.	67	42	40	50	47	54	69	56
Аягөз ауданы	12	11	10	18	8	12	10	8
Жарма ауданы	3	1	3	-	3	1	2	2
Зайсан ауданы	3	5	3	3	2	2	6	4
Зырян ауданы	4	7	6	13	7	8	8	6
Шемонаиха ауданы	4	1	2	2	1	5	2	2

**Ауыл халқы
Сельское население**

Шығыс Қазақстан облысы	122	77	94	95	90	110	64	86
Өскемен қ.ә.	2	2	3	2	2	1	2	-
Риддер қ.ә.	-	-	-	-	-	-	-	-
Семей қ.ә.	4	2	4	3	3	4	1	2
Абай ауданы	7	1	8	3	5	5	1	6
Аягөз ауданы	10	3	8	5	7	5	5	7
Бесқарағай ауданы	7	2	3	4	2	4	7	1
Бородулиха ауданы	7	4	4	7	6	4	1	7
Глубокое ауданы	10	6	8	11	5	10	7	4
Жарма ауданы	7	6	8	10	4	10	5	7
Зайсан ауданы	3	-	6	1	5	8	1	6
Зырян ауданы	6	2	4	2	3	5	1	5
Көкпекті ауданы	6	6	4	4	7	5	3	7
Күршім ауданы	11	7	5	7	4	4	4	3
Катонқарағай ауданы	2	4	6	3	4	4	3	4
Тарбағатай ауданы	7	12	6	4	7	10	7	8
Ұлан ауданы	11	4	3	4	5	6	-	5
Үржар ауданы	18	11	8	18	14	18	13	13
Шемонаиха ауданы	4	5	6	7	7	7	3	1

Жалғасы

Продолжение

	1000 тірі және өлі туылғандарға На 1000 родившихся живыми и мертвыми							
	2009	2010	2011	2012	2013	2014	2015	2016
Барлық халық Все население								
Шығыс Қазақстан облысы	12,02	8,37	9,80	10,16	9,25	9,89	8,83	9,38
Өскемен қ.ә.	15,58	9,45	11,66	8,85	9,42	6,67	6,86	8,35
Күрчатов қ.ә.	5,38	16,48	5,15	-	-	14,49	10,93	-
Риддер қ.ә.	3,61	8,59	14,81	14,53	10,37	7,91	5,95	9,01
Семей қ.ә.	12,26	7,96	7,83	8,81	8,42	9,16	11,50	9,15
Абай ауданы	18,67	2,99	24,10	11,49	18,12	17,48	3,53	21,05
Аягөз ауданы	11,45	8,07	10,91	13,76	9,05	10,01	9,76	9,54
Бесқарағай ауданы	17,46	5,42	8,40	11,98	6,13	12,66	22,73	3,21
Бородулиха ауданы	11,08	6,67	7,22	12,24	11,13	6,72	2,04	12,77
Глубокое ауданы	11,83	6,80	9,58	14,03	6,23	11,49	9,28	5,24
Жарма ауданы	10,35	7,20	12,02	11,39	8,29	13,13	8,47	11,52
Зайсан ауданы	7,42	6,04	11,78	4,98	9,63	13,33	9,41	13,26
Зырян ауданы	9,89	9,48	10,88	15,91	10,85	15,13	10,96	13,66
Көкпекті ауданы	9,74	10,47	7,27	7,78	14,17	11,04	6,71	14,68
Күршім ауданы	18,64	11,93	9,43	14,93	8,13	7,75	8,42	7,04
Катонқарағай ауданы	4,73	9,43	16,53	8,77	10,87	10,13	9,32	11,70
Тарбағатай ауданы	6,51	10,32	5,67	4,38	7,72	12,14	7,63	9,69
Ұлан ауданы	17,13	6,81	5,28	7,05	7,85	9,29	-	8,76
Үржар ауданы	10,59	6,82	5,36	12,53	10,24	12,15	9,18	9,67
Шемонаиха ауданы	12,25	9,10	13,56	14,31	13,33	19,67	9,26	5,74

Жалғасы

Продолжение

	1000 тірі және өлі туылғандарға На 1000 родившихся живыми и мертвыми							
	2009	2010	2011	2012	2013	2014	2015	2016
Қала халқы Городское население								
Шығыс Қазақстан облысы	12,48	9,19	9,83	9,97	8,66	8,60	9,57	8,86
Өскемен қ.ә.	15,77	9,47	11,62	8,77	9,25	6,68	6,58	8,52
Күрчатов қ.ә.	5,38	16,48	5,15	-	-	14,49	10,93	-
Риддер қ.ә.	3,61	8,64	15,06	14,61	10,37	7,91	5,95	9,07

Жалғасы

Продолжение

	1000 тірі және өлі туылғандарға На 1000 родившихся живыми и мертвыми							
	2009	2010	2011	2012	2013	2014	2015	2016
Семей қ.ә.	12,31	8,20	7,55	8,72	8,21	8,89	11,78	9,11
Аягөз ауданы	10,61	10,76	9,77	17,48	7,60	11,34	10,43	7,74
Жарма ауданы	16,67	5,81	16,57	-	17,96	7,19	13,16	14,81
Зайсан ауданы	9,29	14,37	8,04	7,58	5,62	5,60	15,54	10,78
Зырян ауданы	6,37	12,11	10,45	20,38	11,74	14,87	15,12	11,58
Шемонаиха ауданы	14,55	3,48	7,66	7,09	3,52	18,80	8,10	8,47
Ауыл халқы Сельское население								
Шығыс Қазақстан облысы	11,44	7,33	9,76	10,47	10,18	11,96	7,55	10,30
Өскемен қ.ә.	10,75	9,01	12,61	11,24	16,67	6,10	27,78	-
Риддер қ.ә.	-	-	-	-	-	-	-	-
Семей қ.ә.	11,43	4,95	12,66	10,53	13,76	15,50	4,41	10,31
Абай ауданы	18,67	2,99	24,10	11,49	18,12	17,48	3,53	21,05
Аягөз ауданы	12,66	4,21	12,78	7,79	11,57	7,81	8,65	12,99
Бесқарағай ауданы	17,46	5,42	8,40	11,98	6,13	12,66	22,73	3,21
Бородулиха ауданы	11,08	6,67	7,22	12,24	11,13	6,72	2,04	12,77
Глубокое ауданы	11,83	6,80	9,58	14,03	6,23	11,49	9,28	5,24
Жарма ауданы	8,91	7,50	10,90	14,03	5,91	14,31	7,42	10,84
Зайсан ауданы	6,17	-	15,35	2,46	13,48	20,36	2,79	15,67
Зырян ауданы	15,67	5,39	11,59	6,56	9,20	15,58	3,42	17,42
Көкпекті ауданы	9,74	10,47	7,27	7,78	14,17	11,04	6,71	14,68
Күршім ауданы	18,64	11,93	9,43	14,93	8,13	7,75	8,42	7,04
Катонқарағай ауданы	4,73	9,43	16,53	8,77	10,87	10,13	9,32	11,70
Тарбағатай ауданы	6,51	10,32	5,67	4,38	7,72	12,14	7,63	9,69
Ұлан ауданы	17,13	6,81	5,28	7,05	7,85	9,29	-	8,76
Үржар ауданы	10,59	6,82	5,36	12,53	10,24	12,15	9,18	9,67
Шемонаиха ауданы	10,58	13,44	18,24	20,17	22,15	20,35	10,24	3,48

6.8 Халықтың ұдайы өсуінің коэффициенттері
Коэффициенты воспроизводства населения

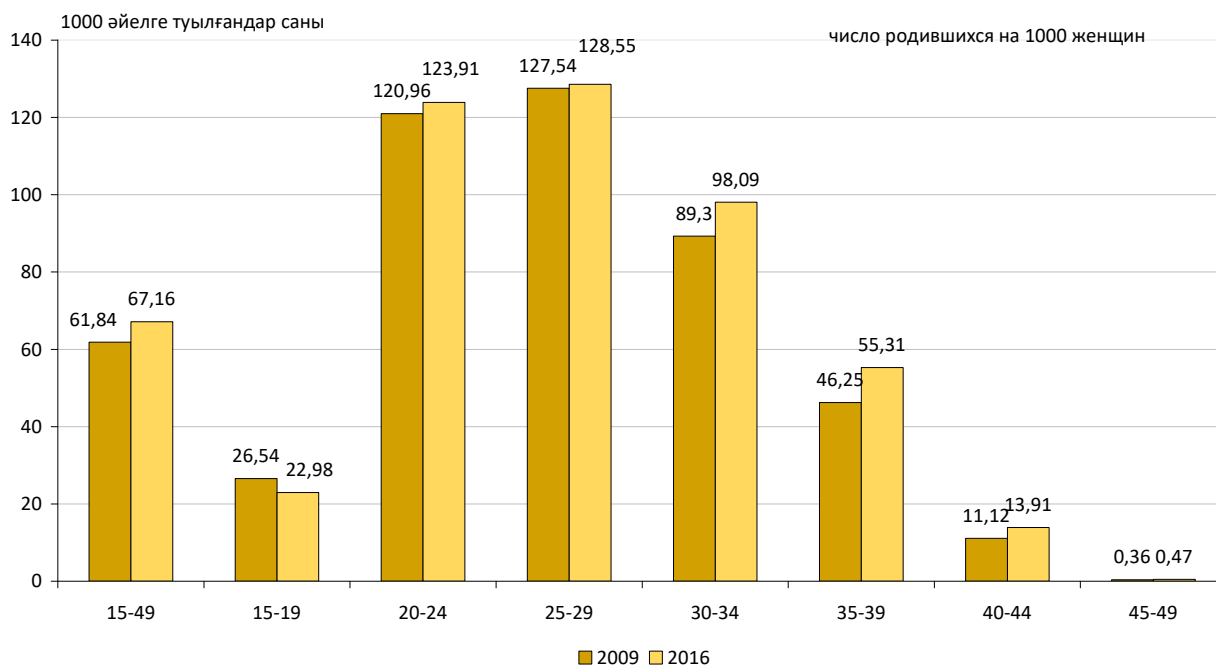
	Туудың жиынтық ко- эффициенті	Туудың нетто- коэффициенті	Ұдайы өсудің брутто- коэффициенті	Ұдайы өсудің нетто- коэффициенті	
	Суммарный коэффициент рождаемости	Нетто-коэффициент рождаемости	Брутто-коэффициент воспроизводства	Нетто-коэффициент воспроизводства	
Барлығы Всего					
Шығыс Қазақстан облысы					Восточно- Казахстанская об- ласть
2009	2,10	2,02	1,010	0,970	2009
2010	2,07	1,99	1,010	0,973	2010
2011	2,02	1,95	0,978	0,946	2011
2012	2,09	2,03	1,024	0,994	2012
2013	2,05	2,00	0,994	0,968	2013
2014	2,23	2,18	1,083	1,057	2014
2015	2,14	2,08	1,044	1,019	2015
2016	2,20	2,15	1,054	1,032	2016
Қала халқы Городское население					
2009	1,88	1,81	0,895	0,860	2009
2010	1,81	1,75	0,893	0,862	2010
2011	1,83	1,77	0,883	0,855	2011
2012	1,95	1,89	0,956	0,927	2012
2013	1,92	1,87	0,925	0,902	2013
2014	2,05	2,01	1,008	0,985	2014
2015	2,02	1,98	0,983	0,960	2015
2016	2,09	2,06	1,005	0,986	2016
Ауыл халқы Сельское население					
2009	2,50	2,40	1,215	1,167	2009
2010	2,55	2,45	1,234	1,183	2010
2011	2,43	2,34	1,180	1,139	2011
2012	2,42	2,35	1,189	1,155	2012

Жалғасы

Продолжение

	Туудың жиынтық коэффициенті	Туудың нетто-коэффициенті	Ұдайы өсудің брутто-коэффициенті	Ұдайы өсудің нетто-коэффициенті	
	Суммарный коэффициент рождаемости	Нетто-коэффициент рождаемости	Брутто-коэффициент воспроизводства	Нетто-коэффициент воспроизводства	
2013	2,41	2,34	1,180	1,147	2013
2014	2,69	2,62	1,277	1,244	2014
2015	2,48	2,42	1,217	1,185	2015
2016	2,56	2,50	1,224	1,191	2016

Жас топтары бойынша туу коэффициенттері
Коэффициенты рождаемости по возрастным группам



7. ӨЛІМ КӨРСЕТКІШТЕРІ ПОКАЗАТЕЛИ СМЕРТНОСТИ

7.1 Жас топтарына қарай өлім көрсеткіштері Показатели смертности по возрастным группам

	Өлгендер саны, адам Число умерших, человек								1 000 адамға өлгендер саны Число умерших на 1 000 человек							
	2009	2010	2011	2012	2013	2014	2015	2016	2009	2010	2011	2012	2013	2014	2015	2016
Барлық халық Все население																
Барлығы																
Всего	16 684	17 121	16 657	16 247	15 294	14 580	14 612	14 371	11,94	12,25	11,93	11,65	10,97	10,45	10,47	10,32
0*	553	470	412	378	308	264	225	218	23,61	19,91	17,93	16,19	13,47	11,18	9,77	9,51
1-4	75	55	76	50	51	50	54	48	0,93	0,65	0,86	0,55	0,56	0,55	0,60	0,53
5-9	32	29	21	25	24	29	32	30	0,40	0,35	0,24	0,27	0,25	0,28	0,30	0,28
10-14	27	36	31	26	20	19	26	31	0,31	0,44	0,39	0,34	0,26	0,24	0,32	0,37
15-19	111	142	92	69	83	70	76	61	0,91	1,26	0,88	0,71	0,92	0,83	0,95	0,80
20-24	297	267	248	196	179	134	141	95	2,29	2,04	1,92	1,57	1,50	1,19	1,34	0,99
25-29	361	352	354	307	302	256	225	216	3,27	3,16	3,12	2,64	2,53	2,11	1,84	1,79
30-34	464	435	418	390	427	337	366	312	4,45	4,17	4,03	3,77	4,13	3,24	3,49	2,93
35-39	503	542	534	504	434	429	446	410	5,10	5,44	5,34	5,05	4,37	4,33	4,51	4,18
40-44	622	628	567	606	529	474	521	495	6,58	6,72	6,11	6,51	5,65	5,03	5,51	5,22
45-49	896	944	830	729	621	588	548	540	8,49	9,21	8,43	7,65	6,72	6,52	6,18	6,12
50-54	1 171	1 314	1 181	1 163	1 020	948	876	829	12,15	13,26	11,70	11,48	10,14	9,57	9,12	8,97
55-59	1 406	1 398	1 415	1 402	1 283	1 298	1 253	1 183	17,88	17,33	17,24	16,73	14,90	14,67	13,77	12,73
60-64	1 149	1 390	1 454	1 468	1 386	1 377	1 459	1 422	23,31	24,44	23,20	22,20	20,34	19,59	20,22	19,29
65-69	1 395	1 132	1 000	1 018	1 047	1 234	1 405	1 545	33,50	32,76	32,65	32,39	29,11	29,07	28,64	28,39
70-74	2 120	2 396	2 356	2 095	1 770	1 372	1 121	1 017	46,14	48,77	47,84	45,54	43,94	40,62	39,96	40,74
75-79	1 862	1 764	1 765	1 900	2 078	2 077	2 250	2 207	78,39	78,26	74,70	70,91	68,12	60,95	60,60	58,11
80-84	2 016	2 248	2 210	2 139	1 736	1 533	1 454	1 518	113,16	121,24	121,48	124,36	108,98	105,05	101,31	96,46
85+	1 584	1 569	1 666	1 758	1 967	2 067	2 114	2 181	225,63	209,05	206,90	201,68	205,10	198,49	182,18	175,50
көрсетілмеген не указан	40	10	27	24	29	24	20	13	-	-	-	-	-	-	-	-
Қала халқы Городское население																
Барлығы																
Всего	9 895	10 049	9 889	9 601	9 148	8 803	8 803	8 730	12,33	12,46	12,21	11,80	11,17	10,67	10,58	10,43
0*	304	256	234	237	182	169	149	132	22,58	19,44	17,50	16,52	12,91	11,59	10,28	9,02
1-4	32	24	33	24	24	23	22	23	0,77	0,53	0,69	0,48	0,46	0,43	0,40	0,41
5-9	16	17	12	14	15	15	19	16	0,40	0,41	0,27	0,30	0,30	0,27	0,33	0,26
10-14	13	16	10	10	11	6	12	12	0,30	0,39	0,26	0,26	0,28	0,15	0,29	0,27
15-19	54	58	44	36	36	34	40	25	0,75	0,91	0,79	0,72	0,78	0,78	0,96	0,61
20-24	165	158	147	94	105	65	69	39	2,01	1,84	1,68	1,10	1,30	0,88	1,06	0,68
25-29	227	224	218	193	189	157	119	112	3,40	3,27	3,08	2,61	2,43	1,91	1,38	1,28

Жалғасы

Продолжение

	Өлгендер саны, адам								1 000 адамға өлгендер саны							
	Число умерших, человек								Число умерших на 1 000 человек							
	2009	2010	2011	2012	2013	2014	2015	2016	2009	2010	2011	2012	2013	2014	2015	2016
30-34	289	270	257	248	263	215	224	183	4,72	4,35	4,12	3,94	4,13	3,33	3,38	2,68
35-39	295	320	300	310	271	256	278	266	5,16	5,51	5,13	5,28	4,61	4,32	4,63	4,41
40-44	353	366	371	348	336	269	315	304	6,63	6,88	6,96	6,46	6,15	4,86	5,63	5,38
45-49	541	567	481	425	349	350	308	334	9,06	9,78	8,63	7,88	6,64	6,78	6,01	6,48
50-54	680	788	708	710	591	550	498	514	12,32	13,84	12,17	12,16	10,22	9,69	9,04	9,70
55-59	868	847	874	815	754	784	764	725	19,03	18,13	18,42	16,82	15,17	15,33	14,48	13,39
60-64	692	828	883	897	830	821	874	879	23,41	24,29	23,60	22,85	20,66	19,89	20,60	20,25
65-69	766	605	573	567	643	754	833	965	32,13	30,48	32,15	30,31	29,46	29,14	27,82	29,10
70-74	1 276	1 391	1 381	1 185	1 021	795	677	594	46,70	47,62	47,16	43,33	42,93	40,09	41,21	40,27
75-79	1 108	1 011	1 017	1 115	1 226	1 235	1 360	1 341	77,69	74,46	71,33	68,82	66,16	59,50	60,44	58,40
80-84	1 238	1 351	1 306	1 251	1 058	956	850	858	112,32	117,60	115,78	117,03	107,02	105,89	96,75	89,37
85+	947	946	1 021	1 110	1 222	1 326	1 376	1 400	220,85	202,61	200,65	200,50	201,45	200,88	187,06	178,76
көрсетілмеген не указан	31	6	19	12	22	23	16	8	-	-	-	-	-	-	-	-
Ауыл халқы																
Сельское население																
Барлығы																
Всего	6 789	7 072	6 768	6 646	6 146	5 777	5 809	5 641	11,42	11,95	11,54	11,44	10,69	10,14	10,30	10,15
0*	249	214	178	141	126	95	76	86	23,72	20,51	18,54	15,60	14,36	10,52	8,86	10,39
1-4	43	31	43	26	27	27	32	25	1,11	0,78	1,06	0,64	0,69	0,73	0,89	0,72
5-9	16	12	9	11	9	14	13	14	0,40	0,29	0,21	0,25	0,19	0,29	0,27	0,29
10-14	14	20	21	16	9	13	14	19	0,32	0,48	0,53	0,42	0,24	0,34	0,35	0,47
15-19	57	84	48	33	47	36	36	36	1,16	1,70	0,99	0,71	1,07	0,88	0,95	1,02
20-24	132	109	101	102	74	69	72	56	2,77	2,43	2,41	2,56	1,91	1,77	1,82	1,45
25-29	134	128	136	114	113	99	106	104	3,09	2,99	3,19	2,68	2,73	2,52	2,92	3,12
30-34	175	165	161	142	164	122	142	129	4,07	3,90	3,89	3,51	4,12	3,11	3,67	3,38
35-39	208	222	234	194	163	173	168	144	5,01	5,34	5,64	4,72	4,03	4,35	4,32	3,82
40-44	269	262	196	258	193	205	206	191	6,51	6,51	4,95	6,58	4,95	5,27	5,33	4,99
45-49	355	377	349	304	272	238	240	206	7,75	8,48	8,17	7,35	6,82	6,18	6,41	5,61
50-54	491	526	473	453	429	398	378	315	11,92	12,47	11,06	10,55	10,03	9,41	9,22	7,98
55-59	538	551	541	587	529	514	489	458	16,28	16,23	15,63	16,60	14,54	13,75	12,78	11,81
60-64	457	562	571	571	556	556	585	543	23,15	24,67	22,62	21,27	19,89	19,18	19,68	17,93
65-69	629	527	427	451	404	480	572	580	35,35	35,85	33,35	35,46	28,57	28,97	29,93	27,28
70-74	844	1 005	975	910	749	577	444	423	45,30	50,45	48,85	48,78	45,38	41,39	38,20	41,43
75-79	754	753	748	785	852	842	890	866	79,44	84,02	79,84	74,11	71,16	63,20	60,85	57,67
80-84	778	897	904	888	678	577	604	660	114,53	127,19	130,78	136,40	112,18	103,68	108,51	107,55
85+	637	623	645	648	745	741	738	781	233,14	219,64	217,65	203,74	211,39	194,36	173,72	169,96
көрсетілмеген не указан	9	4	8	12	7	1	4	5	-	-	-	-	-	-	-	-
Ерлер																
Мужчины																
Барлығы																
Всего	9 135	9 273	9 049	8 793	8 270	7 758	7 761	7 780	13,77	13,97	13,64	13,26	12,47	11,69	11,68	11,72
0*	318	266	248	206	180	143	130	121	25,56	22,03	20,95	17,31	15,29	11,74	11,02	10,15
1-4	41	31	43	32	35	27	26	32	0,99	0,71	0,94	0,69	0,75	0,58	0,56	0,69
<i>Жалғасы</i>									<i>Продолжение</i>							
	Өлгендер саны, адам								1 000 адамға өлгендер саны							

	Число умерших, человек								Число умерших на 1 000 человек							
	2009	2010	2011	2012	2013	2014	2015	2016	2009	2010	2011	2012	2013	2014	2015	2016
5-9	20	20	10	13	17	21	15	16	0,49	0,47	0,22	0,28	0,34	0,40	0,28	0,29
10-14	16	23	21	20	14	14	13	20	0,36	0,55	0,52	0,51	0,35	0,35	0,31	0,46
15-19	75	91	64	52	52	50	54	48	1,22	1,58	1,19	1,04	1,12	1,15	1,32	1,23
20-24	223	204	187	160	143	99	109	76	3,42	3,11	2,88	2,54	2,36	1,72	2,02	1,52
25-29	290	297	278	230	231	198	176	173	5,20	5,25	4,82	3,88	3,81	3,22	2,84	2,84
30-34	360	326	325	303	332	259	277	232	7,02	6,30	6,30	5,87	6,41	4,95	5,22	4,30
35-39	392	398	386	371	336	315	335	306	8,19	8,25	7,97	7,64	6,94	6,51	6,88	6,33
40-44	473	447	410	435	373	338	370	350	10,50	9,99	9,19	9,75	8,32	7,48	8,17	7,70
45-49	633	693	571	527	438	404	378	375	12,66	14,34	12,35	11,76	10,09	9,55	9,04	8,96
50-54	834	894	852	804	717	665	603	600	18,79	19,48	18,17	17,12	15,37	14,45	13,56	14,05
55-59	957	933	969	939	855	873	837	808	27,62	26,29	26,85	25,34	22,36	22,08	20,43	19,20
60-64	711	873	941	937	894	903	925	948	34,19	36,39	35,64	33,62	31,22	30,63	30,54	30,51
65-69	826	657	577	621	619	732	842	956	50,93	48,57	47,76	49,81	43,39	43,43	43,23	44,16
70-74	1 127	1 266	1 264	1 145	954	717	596	564	67,15	70,93	71,30	69,76	66,75	59,77	59,10	61,82
75-79	833	758	786	878	956	947	1 001	1 035	108,91	103,99	102,51	100,10	96,05	86,00	83,15	83,97
80-84	640	747	734	706	611	566	544	571	135,30	147,62	146,31	148,49	137,88	138,26	134,32	127,40
85+	332	340	360	397	489	469	513	540	252,27	233,84	218,99	212,55	232,06	199,83	187,87	179,52
көрсетілмеген																
не указан	34	9	23	17	24	18	17	9	-	-	-	-	-	-	-	-
Қала халқы																
Городское население																
Барлығы																
Всего	5 312	5 372	5 332	5 074	4 839	4 545	4 630	4 634	14,42	14,51	14,33	13,56	12,84	11,96	12,08	12,00
0*	168	139	139	128	106	93	83	75	23,83	20,81	20,17	17,48	14,51	12,50	11,15	9,86
1-4	15	12	20	15	18	13	9	17	0,70	0,52	0,81	0,58	0,67	0,48	0,32	0,59
5-9	13	10	5	7	10	11	8	9	0,63	0,47	0,22	0,29	0,39	0,39	0,27	0,29
10-14	7	11	6	7	7	3	7	8	0,32	0,53	0,30	0,36	0,35	0,15	0,33	0,35
15-19	33	39	28	25	23	25	31	15	0,94	1,24	1,00	0,98	0,98	1,13	1,45	0,72
20-24	121	122	110	75	87	47	51	33	3,05	2,99	2,66	1,85	2,26	1,32	1,59	1,15
25-29	184	193	175	141	140	114	94	84	5,55	5,68	4,99	3,87	3,68	2,87	2,28	2,25
30-34	221	206	202	192	200	168	168	134	7,58	6,89	6,71	6,28	6,44	5,30	5,15	3,98
35-39	228	240	223	223	199	189	208	204	8,48	8,82	8,14	8,10	7,20	6,76	7,26	7,05
40-44	260	255	270	234	241	190	226	216	10,71	10,44	10,99	9,41	9,52	7,41	8,74	8,26
45-49	364	414	335	300	245	248	210	220	13,43	15,80	13,37	12,35	10,41	10,74	9,12	9,42
50-54	482	531	500	488	414	378	343	358	19,75	20,98	19,31	18,89	16,20	15,03	14,12	15,36
55-59	585	564	603	547	498	529	497	489	30,45	28,73	30,26	26,74	23,61	24,29	21,97	21,03
60-64	421	512	561	559	535	524	562	588	35,54	37,45	37,46	35,73	33,63	32,17	33,58	34,20
65-69	439	347	330	341	370	434	501	592	49,81	47,21	49,58	48,19	44,85	44,54	44,53	47,61
70-74	679	721	725	631	534	395	370	332	71,99	71,59	72,25	68,22	66,89	59,28	66,65	65,71
75-79	495	402	437	515	560	548	608	616	114,08	97,63	100,78	103,36	98,36	86,83	88,53	87,75
80-84	382	445	422	388	363	334	304	303	136,10	148,39	142,66	138,95	139,92	139,67	131,30	119,72
85+	188	203	226	247	271	285	336	325	240,46	228,99	224,98	217,73	210,36	196,29	199,76	177,69
<i>Жалғасы</i>									<i>Продолжение</i>							
	Өлгендер саны, адам								1 000 адамға өлгендер саны							

	Число умерших, человек								Число умерших на 1 000 человек							
	2009	2010	2011	2012	2013	2014	2015	2016	2009	2010	2011	2012	2013	2014	2015	2016
көрсетілмеген не указан	27	6	15	11	18	17	14	6	-	-	-	-	-	-	-	-
Ауыл халқы Сельское население																
Барлығы																
Всего	3 823	3 901	3 717	3 719	3 431	3 213	3 131	3 146	12,97	13,28	12,75	12,87	11,99	11,32	11,13	11,34
0*	150	127	109	78	74	50	47	46	27,84	23,56	22,05	17,01	16,54	10,55	10,68	10,66
1-4	26	19	23	17	17	14	17	15	1,31	0,93	1,10	0,82	0,85	0,74	0,93	0,84
5-9	7	10	5	6	7	10	7	7	0,34	0,47	0,23	0,26	0,30	0,41	0,29	0,29
10-14	9	12	15	13	7	11	6	12	0,40	0,57	0,74	0,66	0,36	0,56	0,30	0,58
15-19	42	52	36	27	29	25	23	33	1,59	1,98	1,41	1,11	1,27	1,18	1,18	1,82
20-24	102	82	77	85	56	52	58	43	3,98	3,30	3,28	3,80	2,55	2,37	2,65	2,03
25-29	106	104	103	89	91	84	82	79	4,68	4,62	4,55	3,90	4,05	3,87	3,97	4,10
30-34	139	120	123	111	132	91	109	98	6,28	5,49	5,74	5,28	6,35	4,41	5,33	4,82
35-39	164	158	163	148	137	126	127	102	7,82	7,51	7,74	7,05	6,60	6,16	6,35	5,25
40-44	213	192	140	201	132	148	144	134	10,24	9,45	6,99	10,17	6,75	7,58	7,41	6,95
45-49	269	279	236	227	193	156	168	155	11,75	12,60	11,15	11,05	9,72	8,11	8,94	8,38
50-54	352	363	352	316	303	287	260	242	17,61	17,64	16,76	14,96	14,38	13,76	12,89	12,47
55-59	372	369	366	392	357	344	340	319	24,09	23,28	22,64	23,62	20,82	19,37	18,52	16,95
60-64	290	361	380	378	359	379	363	360	32,40	34,98	33,26	30,92	28,21	28,72	26,78	25,94
65-69	387	310	247	280	249	298	341	364	52,26	50,20	45,52	51,94	41,40	41,90	41,43	39,51
70-74	448	545	539	514	420	322	226	232	60,93	70,07	70,05	71,75	66,57	60,38	49,83	56,97
75-79	338	356	349	363	396	399	393	419	102,11	112,27	104,76	95,81	92,95	84,88	76,00	78,98
80-84	258	302	312	318	248	232	240	268	134,13	146,50	151,54	162,05	135,00	136,27	138,37	137,37
85+	144	137	134	150	218	184	177	215	269,66	241,41	209,54	204,50	266,34	205,59	168,73	182,36
көрсетілмеген не указан	7	3	8	6	6	1	3	3	-	-	-	-	-	-	-	-
Әйелдер Женщины																
Барлығы																
Всего	7 549	7 848	7 608	7 454	7 024	6 822	6 851	6 591	10,28	10,69	10,38	10,19	9,61	9,33	9,37	9,04
0*	235	204	164	172	128	121	95	97	20,38	17,69	14,73	15,03	11,53	10,59	8,46	8,81
1-4	34	24	33	18	16	23	28	16	0,87	0,58	0,76	0,41	0,36	0,52	0,64	0,36
5-9	12	9	11	12	7	8	17	14	0,31	0,22	0,26	0,27	0,15	0,16	0,33	0,26
10-14	11	13	10	6	6	5	13	11	0,26	0,32	0,26	0,16	0,16	0,13	0,33	0,27
15-19	36	51	28	17	31	20	22	13	0,60	0,92	0,55	0,36	0,71	0,49	0,57	0,35
20-24	74	63	61	36	36	35	32	19	1,15	0,97	0,94	0,58	0,61	0,64	0,63	0,41
25-29	71	55	76	77	71	58	49	43	1,30	1,00	1,36	1,35	1,21	0,97	0,81	0,72
30-34	104	109	93	87	95	78	89	80	1,96	2,07	1,78	1,68	1,84	1,51	1,71	1,52
35-39	111	144	148	133	98	114	111	104	2,18	2,80	2,87	2,59	1,92	2,25	2,21	2,10
40-44	149	181	157	171	156	136	151	145	3,00	3,71	3,25	3,53	3,20	2,77	3,06	2,94
45-49	263	251	259	202	183	184	170	165	4,73	4,64	4,95	4,00	3,73	3,84	3,62	3,56
50-54	337	420	329	359	303	283	273	229	6,46	7,89	6,08	6,60	5,61	5,33	5,29	4,60
55-59	449	465	446	463	428	425	416	375	10,19	10,28	9,69	9,90	8,93	8,67	8,31	7,37
Жалғасы									Продолжение							
	Өлгендер саны, адам								1 000 адамға өлгендер саны							

	Число умерших, человек								Число умерших на 1 000 человек							
	2009	2010	2011	2012	2013	2014	2015	2016	2009	2010	2011	2012	2013	2014	2015	2016
60-64	438	517	513	531	492	474	534	474	15,34	15,72	14,13	13,88	12,44	11,61	12,74	11,11
65-69	569	475	423	397	428	502	563	589	22,35	22,59	22,79	20,93	19,69	19,61	19,01	17,96
70-74	993	1 130	1 092	950	816	655	525	453	34,01	36,11	34,64	32,10	31,38	30,08	29,21	28,59
75-79	1 029	1 006	979	1 022	1 122	1 130	1 249	1 172	63,85	65,95	61,33	56,69	54,57	48,96	49,76	45,68
80-84	1 376	1 501	1 476	1 433	1 125	967	910	947	105,14	111,34	112,00	115,13	97,83	92,09	88,31	84,14
85+	1 252	1 229	1 306	1 361	1 478	1 598	1 601	1 641	219,48	203,09	203,79	198,72	197,50	198,11	180,43	174,22
көрсетілмеген не указан	6	1	4	7	5	6	3	4	-	-	-	-	-	-	-	-
Қала халқы																
Городское население																
Барлығы																
Всего	4 583	4 677	4 557	4 527	4 309	4 258	4 173	4 096	10,55	10,72	10,40	10,30	9,74	9,57	9,31	9,08
0*	136	117	95	109	76	76	66	57	21,20	18,03	14,67	15,53	11,19	10,65	9,35	8,10
1-4	17	12	13	9	6	10	13	6	0,83	0,55	0,56	0,37	0,24	0,38	0,49	0,22
5-9	3	7	7	7	5	4	11	7	0,16	0,34	0,32	0,30	0,20	0,15	0,39	0,24
10-14	6	5	4	3	4	3	5	4	0,29	0,25	0,21	0,16	0,21	0,15	0,25	0,19
15-19	21	19	16	11	13	9	9	10	0,56	0,59	0,58	0,44	0,57	0,42	0,44	0,50
20-24	44	36	37	19	18	18	18	6	1,03	0,80	0,80	0,42	0,43	0,47	0,54	0,21
25-29	43	31	43	52	49	43	25	18	1,28	0,90	1,20	1,39	1,23	1,02	0,56	0,39
30-34	68	64	55	56	63	47	56	49	2,12	1,99	1,70	1,73	1,93	1,42	1,66	1,41
35-39	67	80	77	87	72	67	70	62	2,21	2,60	2,47	2,79	2,30	2,14	2,23	1,98
40-44	93	111	101	114	95	79	89	88	3,20	3,85	3,51	3,93	3,23	2,66	2,95	2,90
45-49	177	153	146	125	104	102	98	114	5,41	4,81	4,76	4,21	3,58	3,57	3,47	4,05
50-54	198	257	208	222	177	172	155	156	6,41	8,13	6,44	6,81	5,48	5,43	5,03	5,25
55-59	283	283	271	268	256	255	267	236	10,69	10,44	9,83	9,57	8,93	8,68	8,84	7,63
60-64	271	316	322	338	295	297	312	291	15,27	15,47	14,33	14,30	12,13	11,87	12,13	11,09
65-69	327	258	243	226	273	320	332	373	21,71	20,64	21,74	19,41	20,08	19,82	17,73	17,99
70-74	597	670	656	554	487	400	307	262	33,33	34,99	34,07	30,60	30,81	30,38	28,20	26,99
75-79	613	609	580	600	666	687	752	725	61,72	64,36	58,45	53,45	51,86	47,54	48,08	45,47
80-84	856	906	884	863	695	622	546	555	104,16	106,69	106,21	109,25	95,30	93,71	84,36	78,50
85+	759	743	795	863	951	1 041	1 040	1 075	216,46	196,43	194,64	196,05	199,04	202,17	183,29	179,08
көрсетілмеген не указан	4	-	4	1	4	6	2	2	-	-	-	-	-	-	-	-
Ауыл халқы																
Сельское население																
Барлығы																
Всего	2 966	3 171	3 051	2 927	2 715	2 564	2 678	2 495	9,89	10,64	10,34	10,03	9,40	8,96	9,47	8,97
0*	99	87	69	63	52	45	29	40	19,38	17,24	14,83	14,15	12,09	10,44	6,94	10,08
1-4	17	12	20	9	10	13	15	10	0,90	0,61	1,01	0,46	0,52	0,72	0,86	0,59
5-9	9	2	4	5	2	4	6	7	0,46	0,10	0,19	0,23	0,09	0,17	0,25	0,30
10-14	5	8	6	3	2	2	8	7	0,23	0,40	0,31	0,16	0,11	0,11	0,41	0,35
15-19	15	32	12	6	18	11	13	3	0,66	1,38	0,52	0,27	0,86	0,56	0,71	0,17
<i>Жалғасы</i>									<i>Продолжение</i>							
	Өлгендер саны, адам								1 000 адамға өлгендер саны							

	Число умерших, человек								Число умерших на 1 000 человек							
	2009	2010	2011	2012	2013	2014	2015	2016	2009	2010	2011	2012	2013	2014	2015	2016
20-24	30	27	24	17	18	17	14	13	1,37	1,34	1,30	0,98	1,07	0,99	0,79	0,74
25-29	28	24	33	25	22	15	24	25	1,35	1,18	1,65	1,27	1,17	0,86	1,53	1,78
30-34	36	45	38	31	32	31	33	31	1,72	2,20	1,91	1,59	1,68	1,67	1,81	1,74
35-39	44	64	71	46	26	47	41	42	2,14	3,11	3,48	2,29	1,32	2,43	2,17	2,30
40-44	56	70	56	57	61	57	62	57	2,72	3,51	2,86	2,93	3,14	2,94	3,23	3,00
45-49	86	98	113	77	79	82	72	51	3,75	4,39	5,23	3,70	3,95	4,25	3,85	2,80
50-54	139	163	121	137	126	111	118	73	6,54	7,54	5,55	6,28	5,80	5,18	5,67	3,64
55-59	166	182	175	195	172	170	149	139	9,42	10,05	9,47	10,40	8,94	8,66	7,49	6,96
60-64	167	201	191	193	197	177	222	183	15,46	16,13	13,81	13,21	12,92	11,21	13,72	11,14
65-69	242	217	180	171	155	182	231	216	23,27	24,46	24,37	23,33	19,05	19,25	21,22	17,91
70-74	396	460	436	396	329	255	218	191	35,10	37,87	35,53	34,46	32,25	29,63	30,76	31,12
75-79	416	397	399	422	456	443	497	447	67,26	68,55	66,06	62,01	59,09	51,36	52,55	46,03
80-84	520	595	592	570	430	345	364	392	106,80	119,22	121,95	125,32	102,21	89,32	94,99	93,66
85+ көрсетілмеген	493	486	511	498	527	557	561	566	224,29	214,19	219,88	203,51	194,80	190,92	175,35	165,69
не указан	2	1	-	6	1	-	1	2	-	-	-	-	-	-	-	-

*Бұл жерде және бұдан әрі 1 000 туғандарға.
Здесь и далее на 1 000 родившихся.

7.2 5 жасқа дейінгі балалар өлімі Детская смертность в возрасте до 5 лет

	Өлгендер саны, адам Число умерших, человек								1 000 адамға өлгендер саны Число умерших на 1 000 человек							
	2009	2010	2011	2012	2013	2014	2015	2016	2009	2010	2011	2012	2013	2014	2015	2016
Ұлдар және қыздар Мальчики и девочки																
Шығыс Қазақстан облысы	628	525	488	428	359	314	279	266	26,17	22,27	21,28	18,30	15,73	13,23	12,19	11,61
Қала халқы Городское население																
Шығыс Қазақстан облысы	336	280	267	261	206	192	172	155	24,97	21,29	19,94	18,12	14,64	13,12	11,81	10,58
Ауыл халқы Сельское население																
Шығыс Қазақстан облысы	292	245	221	167	153	122	108	111	27,71	23,51	23,17	18,59	17,48	13,42	12,84	13,44
Ұлдар Мальчики																
Шығыс Қазақстан облысы	359	297	291	238	215	170	156	153	28,81	24,66	14,62	19,99	18,27	13,90	13,32	12,82
Қала халқы Городское население																
Шығыс Қазақстан облысы	183	151	159	143	124	106	92	92	25,95	22,69	22,99	19,47	16,99	14,22	12,36	12,08
Жалғасы																
	Өлгендер саны, адам								1 000 адамға өлгендер саны							

	Число умерших, человек								Число умерших на 1 000 человек							
	2009	2010	2011	2012	2013	2014	2015	2016	2009	2010	2011	2012	2013	2014	2015	2016
Ауыл халқы Сельское население																
Шығыс Қазақстан облысы	176	146	132	95	91	64	64	61	32,52	27,10	26,93	20,82	20,38	13,41	14,98	14,12
Қыздар Девочки																
Шығыс Қазақстан облысы	269	228	197	190	144	144	123	113	23,33	19,77	17,73	16,55	13,02	12,52	11,00	10,29
Қала халқы Городское население																
Шығыс Қазақстан облысы	153	129	108	118	82	86	79	63	23,89	19,86	16,68	16,71	12,11	11,98	11,22	8,95
Ауыл халқы Сельское население																
Шығыс Қазақстан облысы	116	99	89	72	62	58	44	50	22,63	19,66	19,19	16,29	14,46	13,43	10,63	12,69

7.3 Нәрестелер өлімі Младенческая смертность

	Өлгендер саны, адам Число умерших, человек								1000 туғандарға На 1000 родившихся							
	2009	2010	2011	2012	2013	2014	2015	2016	2009	2010	2011	2012	2013	2014	2015	2016
Ұлдар және қыздар Мальчики и девочки																
Шығыс Қазақстан облысы	551	470	412	378	308	264	225	218	23,07	19,91	17,93	16,19	13,47	11,18	9,77	9,51
Өскемен қ.ә.	115	118	111	87	71	63	53	45	24,26	23,99	22,23	16,23	14,00	11,79	9,66	8,23
Курчатов қ.ә.	5	4	-	1	5	-	1	2	27,03	22,17	-	5,81	28,41	-	5,52	11,14
Риддер қ.ә.	13	8	17	18	10	6	7	4	15,68	9,90	21,27	20,89	11,61	6,83	8,27	5,09
Семей қ.ә.	115	90	77	91	68	86	67	67	20,00	16,37	13,84	15,29	11,54	13,79	11,08	10,72
Абай ауданы	5	4	7	4	4	1	4	4	15,12	11,98	21,60	15,50	14,95	3,56	14,21	14,34
Аягөз ауданы	55	38	26	41	24	10	23	14	10,27	15,05	9,01
Бесқарағай ауданы	7	7	6	4	5	2	4	4	17,77	18,89	16,95	12,12	15,32	6,29	13,17	12,86
Бородулиха ауданы	13	12	10	10	4	4	5	3	22,60	19,82	18,04	17,80	7,29	7,14	9,52	5,74
Глубокое ауданы	24	14	10	15	19	19	6	11	28,80	16,02	12,02	19,24	23,81	22,36	7,86	14,54
Жарма ауданы	24	20	17	9	14	6	7	11	26,34	20,75	18,74	10,32	16,68	7,24	8,52	14,03
Зайсан ауданы	28	17	11	10	5	6	4	4	35,48	20,72	14,57	12,59	6,81	8,18	5,42	5,39
Зырян ауданы	29	19	13	11	12	5	10	9	5,91	12,17	11,34

Жалғасы

Продолжение

Өлгендер саны, адам

1000 туғандарға

	Число умерших, человек								На 1000 родившихся							
	2009	2010	2011	2012	2013	2014	2015	2016	2009	2010	2011	2012	2013	2014	2015	2016
Көкпекті ауданы	8	14	10	7	5	10	5	3	13,11	24,69	18,25	13,60	10,17	21,96	11,24	6,51
Күршім ауданы	20	5	11	6	6	5	-	3	34,54	8,62	20,95	12,73	12,30	9,77	-	7,09
Катонқарағай ауданы	11	9	6	3	5	5	1	4	26,25	21,42	16,39	8,70	13,94	13,17	2,56	11,83
Тарбағатай ауданы	23	26	24	24	11	9	3	7	21,48	22,66	22,71	25,93	12,21	10,94	3,29	8,56
Ұлан ауданы	8	18	10	9	5	9	6	8	12,68	30,74	17,54	15,98	7,91	14,08	10,18	14,13
Үржар ауданы	39	37	32	19	27	15	13	11	23,21	23,04	21,40	13,33	19,92	10,36	9,18	8,22
Шемонаиха ауданы	9	10	14	9	8	3	6	4	13,95	15,37	23,87	14,73	13,36	5,02	11,02	7,69
Қала халқы																
Городское население																
Шығыс Қазақстан облысы	304	256	234	237	182	169	149	132	22,58	19,44	17,50	16,52	12,91	11,59	10,28	9,02
Өскемен қ.ә.	111	111	104	81	67	63	51	44	24,37	23,61	21,85	15,64	13,54	12,16	9,42	8,21
Курчатов қ.ә.	5	4	-	1	5	-	1	2	27,03	22,17	-	5,81	28,41	-	5,52	11,14
Риддер қ.ә.	13	8	17	17	10	6	7	4	15,72	9,96	21,60	19,92	11,62	6,83	8,27	5,12
Семей қ.ә.	109	82	73	85	63	85	66	64	20,16	16,09	13,92	15,00	11,10	14,20	11,35	10,56
Аягөз ауданы	27	21	19	31	21	7	12	9	3,82	12,64	8,78
Жарма ауданы	3	3	2	2	1	2	-	2	16,95	17,54	11,24	12,12	6,10	13,34	-	15,04
Зайсан ауданы	14	7	6	6	2	3	1	1	44,37	20,41	16,22	15,43	5,37	8,46	2,63	2,63
Зырян ауданы	2	13	9	9	10	3	8	5	5,66	15,26	9,77
Шемонаиха ауданы	4	7	4	5	3	-	3	1	14,76	24,67	15,08	18,15	10,60	-	12,24	4,27
Ауыл халқы																
Сельское население																
Шығыс Қазақстан облысы	247	214	178	141	126	95	76	86	23,72	20,51	18,54	15,60	14,36	10,52	8,86	10,39
Өскемен қ.ә.	4	7	7	6	4	-	2	1	21,74	33,60	29,79	34,09	31,11	-	20,42	8,93
Риддер қ.ә.	-	-	-	1	-	-	-	-	-	-	-	200,0	-	-	-	-
Семей қ.ә.	6	8	4	6	5	1	1	3	17,94	20,30	12,82	21,28	23,26	3,94	3,94	14,84
Абай ауданы	5	4	7	4	4	1	4	4	15,12	11,98	21,60	15,50	14,95	3,56	14,21	14,34
Аягөз ауданы	28	17	7	10	3	3	11	5	4,82	19,03	9,26
Бесқарағай ауданы	7	7	6	4	5	2	4	4	17,77	18,89	16,95	12,12	15,32	6,29	13,17	12,86
Бородулиха ауданы	13	12	10	10	4	4	5	3	22,60	19,82	18,04	17,80	7,29	7,14	9,52	5,74
Глубокое ауданы	24	14	10	15	19	19	6	11	28,80	16,02	12,02	19,24	23,81	22,36	7,86	14,54
Жарма ауданы	21	17	15	7	13	4	7	9	28,43	21,48	20,54	9,91	19,25	5,81	10,38	13,87
Зайсан ауданы	14	10	5	4	3	3	3	3	29,59	20,81	12,99	9,85	8,20	7,93	8,20	7,96
Зырян ауданы	11	6	4	2	2	2	2	4	6,33	6,87	14,18
Көкпекті ауданы	8	14	10	7	5	10	5	3	13,11	24,69	18,25	13,60	10,17	21,96	11,24	6,51
Күршім ауданы	20	5	11	6	6	5	-	3	34,54	8,62	20,95	12,73	12,30	9,77	-	7,09
Катонқарағай ауданы	11	9	6	3	5	5	1	4	26,25	21,42	16,39	8,70	13,94	13,17	2,56	11,83
Тарбағатай ауданы	23	26	24	24	11	9	3	7	21,48	22,66	22,71	25,93	12,21	10,94	3,29	8,56
Ұлан ауданы	8	18	10	9	5	9	6	8	12,68	30,74	17,54	15,98	7,91	14,08	10,18	14,13
Үржар ауданы	39	37	32	19	27	15	13	11	23,21	23,04	21,40	13,33	19,92	10,36	9,18	8,22
Жалғасы									Продолжение							
	Өлгендер саны, адам								1000 туғандарға							

	Число умерших, человек								На 1000 родившихся									
	2009	2010	2011	2012	2013	2014	2015	2016	2009	2010	2011	2012	2013	2014	2015	2016		
Шемонаиха ауданы	5	3	10	4	5	3	3	3	13,37	8,07	30,96	11,92	15,59	8,90	9,86	10,49		
Ұлдар																		
Мальчики																		
Шығыс Қазақстан облысы	316	266	248	206	180	143	130	121	25,56	22,03	20,95	17,31	15,29	11,74	11,02	10,15		
Өскемен қ.ә.	61	68	62	48	43	33	32	27	24,73	26,49	23,63	17,68	16,51	12,16	11,20	9,45		
Курчатов қ.ә.	3	1	-	1	4	-	1	2	32,61	10,53	-	10,00	46,51	-	10,10	22,92		
Риддер қ.ә.	6	3	11	13	5	3	4	1	13,64	7,83	28,93	28,77	11,19	6,74	9,48	2,54		
Семей қ.ә.	69	52	43	44	40	51	35	35	22,85	18,92	15,09	14,51	13,01	15,93	11,38	10,81		
Абай ауданы	4	3	4	3	1	1	1	2	25,88	16,95	24,10	22,90	7,52	6,17	6,17	13,99		
Аягөз ауданы	32	17	16	24	12	4	10	7	6,78	12,78	8,63		
Бесқарағай ауданы	4	4	5	2	3	-	4	3	18,87	19,51	27,32	11,11	17,65	-	24,02	18,29		
Бородулиха ауданы	7	7	7	3	3	1	4	2	25,72	23,38	26,12	10,42	11,16	3,34	16,68	8,02		
Глубокое ауданы	15	6	7	8	9	6	2	4	34,13	12,73	16,14	20,57	23,14	13,83	4,89	10,15		
Жарма ауданы	18	11	11	4	9	4	5	5	37,85	21,60	22,71	8,94	19,87	8,86	11,81	12,24		
Зайсан ауданы	17	10	6	7	5	3	4	3	40,24	24,35	15,63	17,27	12,60	7,87	10,89	7,98		
Зырян ауданы	12	9	10	7	6	2	7	5	4,39	16,58	12,29		
Көкпекті ауданы	4	7	5	2	4	5	3	2	12,38	24,65	17,36	8,33	16,26	21,37	13,20	8,77		
Күршім ауданы	11	4	4	5	4	3	-	2	38,06	12,82	15,94	20,24	16,06	10,53	-	9,22		
Катонқарағай ауданы	5	7	5	1	3	3	1	2	22,36	30,17	27,62	5,65	16,12	15,47	5,00	10,42		
Тарбағатай ауданы	14	15	14	14	8	6	3	3	25,27	25,29	25,02	29,63	16,84	13,73	5,93	7,25		
Ұлан ауданы	6	11	6	6	2	7	-	6	18,29	36,83	20,50	21,74	6,92	21,21	-	19,48		
Үржар ауданы	25	26	21	7	14	9	10	7	28,74	31,64	26,80	9,48	19,75	12,02	14,00	9,72		
Шемонаиха ауданы	3	5	11	7	5	2	4	3	9,68	15,20	37,96	22,44	15,71	6,45	14,65	10,27		
Қала халқы																		
Городское население																		
Шығыс Қазақстан облысы	168	139	139	128	106	93	83	75	23,83	20,81	20,17	17,48	14,51	12,50	11,15	9,86		
Өскемен қ.ә.	60	63	58	44	40	33	30	27	25,13	25,66	23,20	16,74	15,76	12,56	10,64	9,61		
Курчатов қ.ә.	3	1	-	1	4	-	1	2	32,61	10,53	-	10,00	46,51	-	10,10	22,92		
Риддер қ.ә.	6	3	11	12	5	3	4	1	13,64	7,87	29,51	26,97	11,21	6,74	9,48	2,55		
Семей қ.ә.	65	46	42	41	38	51	34	35	22,80	18,11	15,67	14,17	12,83	16,59	11,51	11,18		
Аягөз ауданы	17	11	13	16	9	3	5	5	3,74	9,90	9,09		
Жарма ауданы	2	1	1	1	1	2	-	2	21,98	12,35	10,64	10,99	10,87	24,95	-	27,40		
Зайсан ауданы	8	3	3	3	2	1	1	-	49,08	17,65	15,79	15,63	10,42	5,71	5,52	-		
Зырян ауданы	6	7	8	6	4	-	5	2	-	18,82	7,78		
Шемонаиха ауданы	1	4	3	4	3	-	3	1	7,41	27,41	22,41	27,59	19,48	-	22,56	7,87		
Жалғасы	Өлгендер саны, адам								1000 туғандарға								Продолжение	

	Число умерших, человек								На 1000 родившихся							
	2009	2010	2011	2012	2013	2014	2015	2016	2009	2010	2011	2012	2013	2014	2015	2016
Ауыл халқы																
Сельское население																
Шығыс Қазақстан облысы	148	127	109	78	74	50	47	46	27,84	23,56	22,05	17,01	16,54	10,55	10,68	10,66
Өскемен қ.ә.	1	5	4	4	3	-	2	-	12,66	47,44	32,26	47,06	44,02	-	38,26	-
Риддер қ.ә.	-	-	-	1	-	-	-	-	-	-	-	200,0	-	-	-	-
Семей қ.ә.	4	6	1	3	2	-	1	-	24,45	29,81	6,21	21,58	17,54	-	7,87	-
Абай ауданы	4	3	4	3	1	1	1	2	25,88	16,95	24,10	22,90	7,52	6,17	6,17	13,99
Аягөз ауданы	15	6	3	8	3	1	5	2	3,13	17,94	7,45
Бесқарағай ауданы	4	4	5	2	3	-	4	3	18,87	19,51	27,32	11,11	17,65	-	24,02	18,29
Бородулиха ауданы	7	7	7	3	3	1	4	2	25,72	23,38	26,12	10,42	11,16	3,34	16,68	8,02
Глубокое ауданы	15	6	7	8	9	6	2	4	34,13	12,73	16,14	20,57	23,14	13,83	4,89	10,15
Жарма ауданы	16	10	10	3	8	2	5	3	41,30	23,41	25,53	8,36	22,17	5,28	14,17	8,79
Зайсан ауданы	9	7	3	4	3	2	3	3	34,77	28,89	15,46	18,52	14,78	9,93	15,87	15,96
Зырян ауданы	6	2	2	1	2	2	2	3	10,93	13,42	20,00
Көкпекті ауданы	4	7	5	2	4	5	3	2	12,38	24,65	17,36	8,33	16,26	21,37	13,20	8,77
Күршім ауданы	11	4	4	5	4	3	-	2	38,06	12,82	15,94	20,24	16,06	10,53	-	9,22
Катонқарағай ауданы	5	7	5	1	3	3	1	2	22,36	30,17	27,62	5,65	16,12	15,47	5,00	10,42
Тарбағатай ауданы	14	15	14	14	8	6	3	3	25,27	25,29	25,02	29,63	16,84	13,73	5,93	7,25
Ұлан ауданы	6	11	6	6	2	7	-	6	18,29	36,83	20,50	21,74	6,92	21,21	-	19,48
Үржар ауданы	25	26	21	7	14	9	10	7	28,74	31,64	26,80	9,48	19,75	12,02	14,00	9,72
Шемонаиха ауданы	2	1	8	3	2	2	1	2	11,43	5,43	50,31	17,96	12,01	11,36	7,14	12,12
Қыздар																
Девочки																
Шығыс Қазақстан облысы	235	204	164	172	128	121	95	97	20,38	17,69	14,73	15,03	11,53	10,59	8,46	8,81
Өскемен қ.ә.	54	50	49	39	28	30	21	18	23,72	21,27	20,68	14,74	11,37	11,40	7,98	6,89
Курчатов қ.ә.	2	3	-	-	1	-	-	-	21,51	34,56	-	-	11,11	-	-	-
Риддер қ.ә.	7	5	6	5	5	3	3	3	17,99	11,76	14,31	12,03	11,99	6,93	7,07	7,70
Семей қ.ә.	46	38	34	47	28	35	32	32	16,89	13,79	12,56	16,11	9,93	11,54	10,77	10,60
Абай ауданы	1	1	3	1	3	-	3	2	5,29	6,37	18,99	7,87	22,37	-	21,56	14,71
Аягөз ауданы	23	21	10	17	12	6	13	7	13,94	17,40	9,46
Бесқарағай ауданы	3	3	1	2	2	2	-	1	16,48	17,84	5,85	13,33	13,33	13,30	-	6,80
Бородулиха ауданы	6	5	3	7	1	3	1	1	19,78	16,34	10,49	25,04	3,38	10,18	3,42	3,83
Глубокое ауданы	9	8	3	7	10	13	4	7	22,84	20,05	7,50	17,92	24,45	31,33	10,87	19,13
Жарма ауданы	6	9	6	5	5	2	2	6	13,59	19,80	14,22	11,60	13,09	5,31	5,14	16,04
Зайсан ауданы	11	7	5	3	-	3	-	1	29,43	17,15	13,48	7,69	-	8,55	-	2,69
Зырян ауданы	17	10	3	4	6	3	3	4	7,69	7,54	10,34
Көкпекті ауданы	4	7	5	5	1	5	2	1	13,94	24,73	19,46	18,71	4,18	22,39	9,09	4,20
Күршім ауданы	9	1	7	1	2	2	-	1	31,03	3,73	25,55	4,63	8,37	8,81	-	4,85
Катонқарағай ауданы	6	2	1	2	2	2	-	2	30,62	10,40	5,32	11,85	11,56	10,47	-	13,70
<i>Жалғасы</i>									<i>Продолжение</i>							
	Өлгендер саны, адам								1000 туғандарға							

	Число умерших, человек								На 1000 родившихся							
	2009	2010	2011	2012	2013	2014	2015	2016	2009	2010	2011	2012	2013	2014	2015	2016
Тарбағатай ауданы	9	11	10	10	3	3	-	4	17,54	19,82	20,16	22,09	6,96	7,81	-	9,90
Ұлан ауданы	2	7	4	3	3	2	6	2	6,60	24,39	14,43	10,62	8,75	6,14	21,38	7,61
Үржар ауданы	14	11	11	12	13	6	3	4	17,24	14,03	15,46	17,43	20,09	8,71	4,27	6,34
Шемонаиха ауданы	6	5	3	2	3	1	2	1	17,91	15,37	10,14	6,76	10,60	3,47	7,29	4,39
Қала халқы																
Городское население																
Шығыс Қазақстан облысы	136	117	95	109	76	76	66	57	21,20	18,03	14,67	15,53	11,19	10,65	9,35	8,10
Өскемен қ.ә.	51	48	46	37	27	30	21	17	23,47	21,36	20,36	14,49	11,22	11,73	8,10	6,65
Құрчатов қ.ә.	2	3	-	-	1	-	-	-	21,51	34,56	-	-	11,11	-	-	-
Риддер қ.ә.	7	5	6	5	5	3	3	3	18,09	11,85	14,48	12,09	11,99	6,93	7,07	7,74
Семей қ.ә.	44	36	31	44	25	34	32	29	17,27	14,04	12,13	15,86	9,20	11,69	11,20	9,89
Аягөз ауданы	10	10	6	15	12	4	7	4	3,91	15,77	8,42
Жарма ауданы	1	2	1	1	-	-	-	-	11,63	22,22	11,90	13,51	-	-	-	-
Зайсан ауданы	6	4	3	3	-	2	-	1	38,46	23,12	16,67	15,00	-	11,69	-	5,03
Зырян ауданы	12	6	1	3	6	3	3	3	11,67	11,58	11,76
Шемонаиха ауданы	3	3	1	1	-	-	-	-	22,06	22,06	7,58	7,58	-	-	-	-
Ауыл халқы																
Сельское население																
Шығыс Қазақстан облысы	99	87	69	63	52	45	29	40	19,38	17,24	14,83	14,15	12,09	10,44	6,94	10,08
Өскемен қ.ә.	3	2	3	2	1	-	-	1	28,57	19,05	27,03	21,98	17,86	-	-	15,87
Риддер қ.ә.	-	-	-	-	-	-	-	-	-	-	-	-	-	-	-	-
Семей қ.ә.	2	2	3	3	3	1	-	3	11,36	10,36	19,87	20,98	29,70	7,87	-	32,35
Абай ауданы	1	1	3	1	3	-	3	2	5,29	6,37	18,99	7,87	22,37	-	21,56	14,71
Аягөз ауданы	13	11	4	2	-	2	6	3	6,61	19,80	11,32
Бесқарағай ауданы	3	3	1	2	2	2	-	1	16,48	17,84	5,85	13,33	13,33	13,30	-	6,80
Бородулиха ауда	6	5	3	7	1	3	1	1	19,78	16,34	10,49	25,04	3,38	10,18	3,42	3,83
Глубокое ауданы	9	8	3	7	10	13	4	7	22,84	20,05	7,50	17,92	24,45	31,33	10,87	19,13
Жарма ауданы	5	7	5	4	5	2	2	6	14,03	19,15	14,79	11,20	16,13	6,45	6,33	19,29
Зайсан ауданы	5	3	2	-	-	1	-	-	22,96	12,86	10,47	-	-	5,41	-	-
Зырян ауданы	5	4	2	1	-	-	-	1	-	-	7,58
Көкпекті ауданы	4	7	5	5	1	5	2	1	13,94	24,73	19,46	18,71	4,18	22,39	9,09	4,20
Күршім ауданы	9	1	7	1	2	2	-	1	31,03	3,73	25,55	4,63	8,37	8,81	-	4,85
Катонқарағай ауданы	6	2	1	2	2	2	-	2	30,62	10,40	5,32	11,85	11,56	10,47	-	13,70
Тарбағатай ауданы	9	11	10	10	3	3	-	4	17,54	19,82	20,16	22,09	6,96	7,81	-	9,90
Ұлан ауданы	2	7	4	3	3	2	6	2	6,60	24,39	14,43	10,62	8,75	6,14	21,38	7,61
Үржар ауданы	14	11	11	12	13	6	3	4	17,24	14,03	15,46	17,43	20,09	8,71	4,27	6,34
Шемонаиха ауданы	3	2	2	1	3	1	2	1	15,08	10,05	12,20	6,10	19,77	6,21	12,88	8,26

7.4 Этностар бойынша нәрестелер өлімі
Младенческая смертность по этносам

	Өлгендер саны, адам Число умерших, человек								
	2009	2010	2011	2012	2013	2014	2015	2016	
Ұлдар және қыздар									
Мальчики и девочки									
Барлығы	553	470	412	378	308	264	225	218	Всего
Қазақтар	386	325	291	269	232	203	154	172	Казахи
Орыстар	146	131	106	102	66	53	63	38	Русские
Өзбектер	-	1	-	-	-	-	2	-	Узбеки
Украиндар	1	2	2	-	-	2	-	-	Украинцы
Ұйғырлар	-	1	1	-	-	-	-	-	Уйгуры
Татарлар	8	1	3	1	3	2	3	4	Татары
Немістер	4	5	5	3	2	1	3	2	Немцы
Басқа этностар	8	3	3	-	4	3	-	1	Другие этносы
Көрсетілмеген	-	1	1	3	1	-	-	1	Не указано
Қала халқы									
Городское население									
Барлығы	304	256	234	237	182	169	149	132	Всего
Қазақтар	191	149	150	166	133	129	97	100	Казахи
Орыстар	98	101	76	67	44	33	45	27	Русские
Өзбектер	-	1	-	-	-	-	2	-	Узбеки
Украиндар	1	1	1	-	-	2	-	-	Украинцы
Ұйғырлар	-	-	-	-	-	-	-	-	Уйгуры
Татарлар	8	1	3	1	2	1	3	3	Татары
Немістер	-	2	1	-	1	1	2	-	Немцы
Басқа этностар	6	1	3	-	1	3	-	1	Другие этносы
Көрсетілмеген	-	-	-	3	1	-	-	1	Не указано
Ауыл халқы									
Сельское население									
Барлығы	249	214	178	141	126	95	76	86	Всего
Қазақтар	195	176	141	103	99	74	57	72	Казахи
Орыстар	48	30	30	35	22	20	18	11	Русские
Өзбектер	-	-	-	-	-	-	-	-	Узбеки
Украиндар	-	1	1	-	-	-	-	-	Украинцы
Ұйғырлар	-	1	1	-	-	-	-	-	Уйгуры
Татарлар	-	-	-	-	1	1	-	1	Татары
Немістер	4	3	4	3	1	-	1	2	Немцы
Басқа этностар	-	-	-	-	3	-	-	-	Другие этносы
Көрсетілмеген	-	1	1	-	-	-	-	-	Не указано
Ұлдар									
Мальчики									
Барлығы	318	266	248	206	180	143	130	121	Всего
Қазақтар	236	185	176	149	141	118	92	95	Казахи
Орыстар	74	74	63	52	34	21	34	21	Русские
Өзбектер	-	1	-	-	-	-	1	-	Узбеки

Жалғасы									Продолжение
	Өлгендер саны, адам Число умерших, человек								
	2009	2010	2011	2012	2013	2014	2015	2016	
Украиндар	-	-	-	-	-	1	-	-	Украинцы
Ұйғырлар	-	-	1	-	-	-	-	-	Уйгуры
Татарлар	2	-	3	-	-	2	-	2	Татары
Немістер	2	2	4	2	2	-	3	1	Немцы
Басқа этностар	4	3	1	-	3	1	-	1	Другие этносы
Көрсетілмеген	-	1	-	3	-	-	-	1	Не указано
Қала халқы									
Городское население									
Барлығы	168	139	139	128	106	93	83	75	Всего
Қазақтар	114	79	88	90	81	77	54	58	Казахи
Орыстар	48	57	46	35	23	13	26	13	Русские
Өзбектер	-	1	-	-	-	-	1	-	Узбеки
Украиндар	-	-	-	-	-	1	-	-	Украинцы
Ұйғырлар	-	-	-	-	-	-	-	-	Уйгуры
Татарлар	2	-	3	-	-	1	-	2	Татары
Немістер	-	1	1	-	1	-	2	-	Немцы
Басқа этностар	4	1	1	-	1	1	-	1	Другие этносы
Көрсетілмеген	-	-	-	3	-	-	-	1	Не указано
Ауыл халқы									
Сельское население									
Барлығы	150	127	109	78	74	50	47	46	Всего
Қазақтар	122	106	88	59	60	41	38	37	Казахи
Орыстар	26	17	17	17	11	8	8	8	Русские
Өзбектер	-	-	-	-	-	-	-	-	Узбеки
Украиндар	-	-	-	-	-	-	-	-	Украинцы
Ұйғырлар	-	-	1	-	-	-	-	-	Уйгуры
Татарлар	-	-	-	-	-	1	-	-	Татары
Немістер	2	1	3	2	1	-	1	1	Немцы
Басқа этностар	-	2	-	-	-	-	-	-	Другие этносы
Көрсетілмеген	-	1	-	-	2	-	-	-	Не указано
Қыздар									
Девочки									
Барлығы	235	204	164	172	128	121	95	97	Всего
Қазақтар	150	140	115	120	91	85	62	77	Казахи
Орыстар	72	57	43	50	32	32	29	17	Русские
Өзбектер	-	-	-	-	-	-	1	-	Узбеки
Украиндар	1	2	2	-	-	1	-	-	Украинцы
Ұйғырлар	-	1	-	-	-	-	-	-	Уйгуры
Татарлар	6	1	-	1	3	-	3	2	Татары
Немістер	2	3	1	1	-	1	-	-	Немцы
Басқа этностар	-	-	2	-	1	2	-	1	Другие этносы
Көрсетілмеген	4	-	1	-	1	-	-	-	Не указано

Жалғасы

Продолжение

	Өлгендер саны, адам Число умерших, человек								
	2009	2010	2011	2012	2013	2014	2015	2016	
Қала халқы									
Городское население									
Барлығы	136	117	95	109	76	76	66	57	Всего
Қазақтар	77	70	62	76	52	52	43	42	Казахи
Орыстар	50	44	30	32	21	20	19	14	Русские
Өзбектер	-	-	-	-	-	-	1	-	Узбеки
Украиндар	1	1	1	-	-	1	-	-	Украинцы
Ұйғырлар	-	-	-	-	-	-	-	-	Уйгуры
Татарлар	6	1	-	1	2	-	3	1	Татары
Немістер	-	1	-	-	-	1	-	-	Немцы
Басқа этностар	-	-	2	-	-	2	-	-	Другие этносы
Көрсетілмеген	-	-	-	-	1	-	-	-	Не указано
Ауыл халқы									
Сельское население									
Барлығы	99	87	69	63	52	45	29	40	Всего
Қазақтар	73	70	53	44	39	33	19	35	Казахи
Орыстар	22	13	13	18	11	12	10	3	Русские
Өзбектер	-	-	-	-	-	-	-	-	Узбеки
Украиндар	-	1	1	-	-	-	-	-	Украинцы
Ұйғырлар	-	1	-	-	-	-	-	-	Уйгуры
Татарлар	-	-	-	-	1	-	-	1	Татары
Немістер	2	2	1	1	-	-	-	1	Немцы
Басқа этностар	-	-	-	-	1	-	-	-	Другие этносы
Көрсетілмеген	-	-	1	-	-	-	-	-	Не указано

7.5 Перинаталды өлім Перинатальная смертность

	Өлі туылғандар және алғашқы 7 күнде өлгендер саны, адам Число мертворожденных и умерших в первые 7 дней, человек								1000 тірі және өлі туылғандарға На 1000 родившихся живыми и мертвыми							
	2009	2010	2011	2012	2013	2014	2015	2016	2009	2010	2011	2012	2013	2014	2015	2016
Перинаталды өлім																
Перинатальная смертность																
Шығыс Қазақстан облысы	680	511	454	461	355	377	300	310	28,00	21,50	19,60	19,51	15,41	15,73	12,99	13,40
Қала халқы																
Городское население																
Шығыс Қазақстан облысы	384	292	268	288	216	232	216	192	28,18	22,00	19,82	19,80	15,22	15,72	14,77	12,98
Ауыл халқы																
Сельское население																
Шығыс Қазақстан облысы	296	219	186	173	139	145	84	118	27,77	20,86	19,31	19,06	15,72	15,76	9,91	14,14
Өлі туылғандар																
Мертворожденные																
Шығыс Қазақстан облысы	292	199	227	240	213	237	204	217	12,02	8,37	9,80	10,16	9,25	9,89	8,83	9,38

Жалғасы									Продолжение							
	Өлі туылғандар және алғашқы 7 күнде өлгендер саны, адам Число мертворожденных и умерших в первые 7 дней, человек								1000 тірі және өлі туылғандарға На 1000 родившихся живыми и мертвыми							
	2009	2010	2011	2012	2013	2014	2015	2016	2009	2010	2011	2012	2013	2014	2015	2016
Қала халқы																
Городское население																
Шығыс Қазақстан облысы	170	122	133	145	123	127	140	131	12,48	9,19	9,83	9,97	8,66	8,60	9,57	8,86
Ауыл халқы																
Сельское население																
Шығыс Қазақстан облысы	122	77	94	95	90	110	64	86	11,44	7,33	9,76	10,47	10,18	11,96	7,55	10,30
Алғашқы 7 күнде өлгендер																
Умершие в первые 7 дней																
Шығыс Қазақстан облысы	388	312	227	221	142	140	96	93	15,98	13,13	9,80	9,35	6,16	5,84	4,16	4,02
Қала халқы																
Городское население																
Шығыс Қазақстан облысы	214	170	135	143	93	105	76	61	15,71	12,81	9,98	9,83	6,55	7,11	5,20	4,13
Ауыл халқы																
Сельское население																
Шығыс Қазақстан облысы	174	142	92	78	49	35	20	32	16,32	13,52	9,55	8,59	5,54	3,80	2,36	3,83

7.6 Өлім себептері бойынша қайтыс болғандар және өлім-жітім коэффициенті
Умершие по причинам смерти и коэффициент смертности

	2009	2010	2011	2012	2013	2014	2015	2016	
	Қайтыс болғандар саны, адам Число умерших, человек								
Қайтыс болғандардың барлығы	16 684	17 121	16 657	16 247	15 294	14 580	14 612	14 371	Всего умерших
соның ішінде:									в том числе от:
жұқпалы және паразитарлық									инфекционных и паразитарных
аурулардан	335	313	276	208	205	182	147	128	болезней
жаңа өскіннен	2 275	2 329	2 319	2 252	2 076	2 069	1 939	1 836	новообразований
эндокриндік жүйенің ауруларынан,									болезней эндокринной
тамақтанудың бұзылуынан, зат									системы, расстройств питания,
алмасу мен иммунитеттің									нарушения обмена веществ и
бұзылуынан	154	78	234	147	271	295	415	407	иммунитета
қан және қан жасау органдарының									болезней крови и
ауруларынан	14	21	16	16	19	28	26	26	кроветворных органов
психиканың бұзылуынан	38	13	46	3	133	306	314	226	психических расстройств
жүйке жүйесі мен сезім									болезней нервной системы и
органдарының ауруларынан	136	139	308	161	349	670	936	1 529	органов чувств
қан айналымы жүйесінің									болезней системы
ауруларынан	8 313	7 407	6 652	5 036	5 078	3 885	3 276	2 783	кровообращения
тыныс алу органдарының									
ауруларынан	918	760	1 322	1 140	2 023	2 017	2 531	2 487	болезней органов дыхания

Жалғасы

Продолжение

	2009	2010	2011	2012	2013	2014	2015	2016	
ас қорыту органдарының ауруларының	724	778	1 081	1 061	1 279	1 269	1 458	1 235	болезней органов пищеварения
несеп-жыныс жүйесінің ауруларынан	217	106	338	127	349	343	458	389	болезней мочеполовой системы
жүктіліктің, босану мен босанғаннан кейінгі кезеңдегі асқынудан	6	4	5	4	3	2	2	4	осложнений беременности, родов и послеродового периода
тері ауруларынан	16	16	10	9	7	22	16	14	болезней кожи
сүйек-бұлшық ет жүйесінің ауруларынан	38	19	60	33	47	60	178	139	болезней костно-мышечной системы
туа біткен ауытқулардан	94	134	104	120	115	120	113	107	врожденных аномалий состояний, возникающих в перинатальном периоде
перинаталдық кезеңде пайда болатын жағдайлардан	385	262	219	215	160	144	102	109	симптом и признаков отклонения от нормы, выявленных при исследованиях несчастных случаев, отравлений и травм из них от: транспортных несчастных случаев
зерттеу кезінде анықталған нормадан ауытқулардың белгілері мен симптомдары	939	2 694	1 634	3 714	1 260	1 355	886	1 297	случайных падений случайных утоплений воздействия дыма, огня, пламени
жазатайым оқиғалардан, ұлану мен жарақаттанудан	2 080	2 047	2 032	1 997	1 918	1 811	1 814	1 653	случайных отравлений самоубийств убийств
олардан:									остальные не включенные болезни
көлік апаттарынан	241	251	225	230	221	183	202	210	
кездейсоқ құлаудан	65	62	84	90	74	75	60	76	
кездейсоқ суға кетуден	104	140	119	90	88	97	97	70	
түтіннің, оттың, жалынның әсерінен	33	59	43	51	53	55	60	65	
кездейсоқ ұланудан	327	290	278	314	269	302	267	186	
өзін-өзі өлтіруден	624	565	515	431	436	395	373	316	
өлтіруден	228	196	202	167	141	128	145	129	
басқа да есепке алынбаған аурулардан	2	1	1	4	2	2	1	2	

7.7 Өлім себептері бойынша 1 жасқа дейін шетінеген балалардың өлім-жітімі

Смертность детей, умерших до 1 года, по причинам смерти

	2009	2010	2011	2012	2013	2014	2015	2016	
Қайтыс болғандар саны, адам Число умерших, человек									
Барлық себептерден қайтыс болғандардың барлығы	553	470	412	378	308	264	225	218	Всего умерших от всех причин
соның ішінде:									из них от:
перинаталдық кезеңде пайда болатын жағдайлардан	384	262	219	215	160	144	102	109	состояний, возникающих в перинатальном периоде
тыныс алу органдарының ауруларынан	44	38	39	29	20	24	24	18	болезней органов дыхания

Жалғасы									Продолжение
	2009	2010	2011	2012	2013	2014	2015	2016	
жұқпалы және паразитарлық аурулардан	13	6	15	7	10	7	8	8	инфекционных и паразитарных болезней
туа біткен ауытқулардан	53	107	84	88	78	72	56	57	врожденных аномалий
жазатайым оқиғалардан, ұланудан және жарақаттанудан	25	26	18	17	21	7	18	8	несчастных случаев, отравлений и травм
Туған 10 000 сәбиге қайтыс болғандар саны									
Число умерших на 10 000 родившихся									
Барлық себептерден қайтыс болғандардың барлығы	230,50	199,40	...	161,80	134,70	111,80	97,70	95,10	Всего умерших от всех причин
соның ішінде:									из них от:
перинаталдық кезеңде пайда болатын жағдайлардан	160,06	111,15	...	92,03	69,97	60,98	44,29	47,55	состояний, возникающих в перинатальном периоде
тыныс алу органдарының ауруларынан	18,34	16,12	...	12,41	8,75	10,16	10,42	7,85	болезней органов дыхания
жұқпалы және паразитарлық аурулардан	5,42	2,55	...	3,00	4,37	2,96	3,47	3,49	инфекционных и паразитарных болезней
туа біткен ауытқулардан	22,09	45,40	...	37,67	34,11	30,49	24,32	24,87	врожденных аномалий
жазатайым оқиғалардан, ұланудан және жарақаттанудан	10,42	11,03	...	7,28	9,18	2,96	7,82	3,49	несчастных случаев, отравлений и травм

7.8 Жекелеген өлім себептерінен өлгендер Умершие от отдельных причин смерти

	2009	2010	2011	2012	2013	2014	2015	2016	
Қайтыс болғандар саны, адам									
Число умерших, человек									
Барлық халық									
Все население									
туберкулез ауруларынан	299	260	233	178	138	112	68	56	от болезней туберкулеза
жазатайым көлік оқиғаларынан	241	251	225	230	221	183	202	210	от транспортных несчастных случаев
өзін-өзі өлтіруден	624	565	515	431	436	395	373	316	от самоубийств
өлтіруден	228	196	202	167	141	128	145	129	от убийств
Қала халқы									
Городское население									
туберкулез ауруларынан	214	182	172	124	94	77	46	39	от болезней туберкулеза
жазатайым көлік оқиғаларынан	138	127	128	109	109	92	91	107	от транспортных несчастных случаев
өзін-өзі өлтіруден	309	282	245	196	205	182	161	141	от самоубийств
өлтіруден	139	115	115	96	85	63	83	70	от убийств
Ауыл халқы									
Сельское население									
туберкулез ауруларынан	85	78	61	54	44	35	22	17	от болезней туберкулеза

Жалғасы	2009	2010	2011	2012	2013	2014	2015	2016	
жазатайым көлік оқиғаларынан	103	124	97	121	112	91	111	103	от транспортных несчастных случаев
өзін-өзі өлтіруден	315	283	270	235	231	213	212	175	от самоубийств
өлтіруден	89	81	87	71	56	65	62	59	от убийств
Ерлер									
Мужчины									
туберкулез ауруларынан	249	213	189	138	108	86	53	48	от болезней туберкулеза
жазатайым көлік оқиғаларынан	173	195	162	189	160	136	144	157	от транспортных несчастных случаев
өзін-өзі өлтіруден	508	484	434	358	362	327	311	265	от самоубийств
өлтіруден	176	149	156	137	100	91	108	98	от убийств
Қала халқы									
Городское население									
туберкулез ауруларынан	180	155	143	99	75	61	37	33	от болезней туберкулеза
жазатайым көлік оқиғаларынан	90	93	86	88	76	62	65	76	от транспортных несчастных случаев
өзін-өзі өлтіруден	248	237	207	160	167	145	125	111	от самоубийств
өлтіруден	101	88	90	77	59	43	54	51	от убийств
Ауыл халқы									
Сельское население									
туберкулез ауруларынан	69	58	46	39	33	25	16	15	от болезней туберкулеза
жазатайым көлік оқиғаларынан	83	102	76	101	84	74	78	81	от транспортных несчастных случаев
өзін-өзі өлтіруден	260	247	227	198	195	182	186	154	от самоубийств
өлтіруден	75	61	66	60	41	48	54	47	от убийств
Әйелдер									
Женщины									
туберкулез ауруларынан	50	47	44	40	30	26	15	8	от болезней туберкулеза
жазатайым көлік оқиғаларынан	68	56	63	41	61	47	58	53	от транспортных несчастных случаев
өзін-өзі өлтіруден	116	81	81	73	74	68	62	51	от самоубийств
өлтіруден	52	47	46	30	41	37	37	31	от убийств
Қала халқы									
Городское население									
туберкулез ауруларынан	34	27	29	25	19	16	9	6	от болезней туберкулеза
жазатайым көлік оқиғаларынан	48	34	42	21	33	30	26	31	от транспортных несчастных случаев
өзін-өзі өлтіруден	61	45	38	36	38	37	36	30	от самоубийств
өлтіруден	38	27	25	19	26	20	29	19	от убийств
Ауыл халқы									
Сельское население									
туберкулез ауруларынан	16	20	15	15	11	10	6	2	от болезней туберкулеза
жазатайым көлік оқиғаларынан	20	22	21	20	28	17	32	22	от транспортных несчастных случаев
өзін-өзі өлтіруден	55	36	43	37	36	31	26	21	от самоубийств
өлтіруден	14	20	21	11	15	17	8	12	от убийств

8. ӨМІР ҰЗАҚТЫҒЫ ПРОДОЛЖИТЕЛЬНОСТЬ ЖИЗНИ

8.1 Туылған кездегі халықтың күтілетін өмір сүру ұзақтығы Ожидаемая продолжительность жизни населения при рождении

жас саны				число лет
	Барлық халық	Қала халқы	Ауыл халқы	
	Все население	Городское население	Сельское население	
Барлық халық				Все население
2009	66,90	66,85	66,96	2009
2010	66,90	67,03	66,68	2010
2011	67,66	67,68	67,61	2011
2012	68,41	68,52	68,16	2012
2013	69,61	69,70	69,45	2013
2014	70,61	70,70	70,41	2014
2015	70,83	70,97	70,51	2015
2016	71,45	71,54	71,15	2016
Ерлер				Мужчины
2009	61,34	61,01	61,77	2009
2010	61,54	61,19	62,01	2010
2011	62,26	61,68	63,00	2011
2012	63,11	62,93	63,29	2012
2013	64,32	63,97	64,73	2013
2014	65,62	63,35	65,93	2014
2015	65,90	65,46	66,39	2015
2016	66,25	65,86	66,65	2016
Әйелдер				Женщины
2009	72,71	72,60	72,85	2009
2010	72,46	72,75	71,91	2010
2011	73,25	73,55	72,73	2011
2012	74,84	73,84	73,74	2012
2013	74,93	75,10	74,66	2013
2014	75,50	75,61	75,30	2014
2015	75,66	76,03	75,05	2015
2016	76,61	76,02	76,09	2016

9. КӨШІ-ҚОН МИГРАЦИЯ

9.1 Халықтың көші-қоны Миграция населения

адам

	2009	2010	2011	2012	2013	2014	2015	2016
Келгендер								
Прибыло								
Шығыс Қазақстан облысы	33 820	31 965	33 456	28 481	27 430	30 854	36 551	37 053
Өскемен қ.ә.	7 086	7 918	9 062	5 675	9 171	7 901	9 658	9 071
Құрчатов қ.ә.	528	855	613	495	319	590	456	507
Риддер қ.ә.	641	706	843	1 099	842	987	997	1 039
Семей қ.ә.	7 886	7 071	7 945	8 230	5 659	6 360	9 485	9 671
Абай ауданы	313	330	371	291	332	333	407	441
Аягөз ауданы	1 041	863	867	788	864	1 362	2 347	2 627
Бесқарағай ауданы	573	655	629	524	353	539	463	444
Бородулиха ауданы	444	286	302	201	165	753	820	1 026
Глубокое ауданы	2 182	2 043	2 299	2 502	2 478	2 304	2 222	2 210
Жарма ауданы	1 854	1 441	1 283	594	165	860	836	630
Зайсан ауданы	2 541	2 156	1 672	1 806	988	1 379	1 010	1 227
Зырян ауданы	1 557	1 330	1 455	1 398	1 229	1 251	1 190	1 038
Көкпекті ауданы	554	332	315	826	485	969	606	622
Күршім ауданы	680	505	589	546	521	598	796	846
Катонқарағай ауданы	689	569	583	531	268	428	596	624
Тарбағатай ауданы	734	691	606	452	504	457	590	695
Ұлан ауданы	2 612	2 195	1 668	1 479	1 369	1 635	1 663	1 349
Үржар ауданы	1 149	1 327	1 853	784	526	1 094	1 132	1 810
Шемонаиха ауданы	756	803	501	260	1 192	1 054	1 277	1 176
Қала халқы								
Городское население								
Шығыс Қазақстан облысы	18 774	19 081	20 841	17 976	18 746	19 258	24 516	23 886
Өскемен қ.ә.	6 926	7 787	8 925	5 669	9 168	7 778	9 658	8 920
Құрчатов қ.ә.	528	855	613	495	319	590	456	507
Риддер қ.ә.	637	701	836	1 094	838	986	997	1 026
Семей қ.ә.	7 441	6 879	7 815	8 089	5 601	6 352	9 474	9 451
Аягөз ауданы	749	623	642	589	698	1 093	1 745	1 916
Жарма ауданы	209	166	181	184	72	125	76	81
Зайсан ауданы	952	854	709	812	693	994	732	808
Зырян ауданы	1 030	871	924	919	824	835	798	649
Шемонаиха ауданы	302	345	196	125	533	505	580	528
Ауыл халқы								
Сельское население								

<i>Жалғасы</i>								<i>Продолжение</i>
	2009	2010	2011	2012	2013	2014	2015	2016
Шығыс Қазақстан облысы	15 046	12 884	12 615	10 505	8 684	11 596	12 035	13 167
Өскемен қ.ә.	160	131	137	6	3	123	-	151
Риддер қ.ә.	4	5	7	5	4	1	-	13
Семей қ.ә.	445	192	130	141	58	8	11	220
Абай ауданы	313	330	371	291	332	333	407	441
Аягөз ауданы	292	240	225	199	166	269	602	711
Бесқарағай ауданы	573	544	629	524	353	539	463	444
Бородулиха ауданы	444	286	302	201	165	753	820	1 026
Глубокое ауданы	2 182	2 043	2 299	2 502	2 478	2 304	2 222	2 210
Жарма ауданы	1 645	1 275	1 102	410	93	735	760	549
Зайсан ауданы	1 589	1 302	963	994	295	385	278	419
Зырян ауданы	527	459	531	479	405	416	392	389
Көкпекті ауданы	554	332	315	826	485	969	606	622
Күршім ауданы	680	505	589	546	521	598	796	846
Катонқарағай ауданы	689	569	583	531	268	428	596	624
Тарбағатай ауданы	734	691	606	452	504	457	590	695
Ұлан ауданы	2 612	2 195	1 668	1 479	1 369	1 635	1 663	1 349
Үржар ауданы	1 149	1 327	1 853	784	526	1 094	1 132	1 810
Шемонаиха ауданы	454	458	305	135	659	549	697	648
Кеткендер								
Выбыло								
Шығыс Қазақстан облысы	39 927	38 411	42 748	36 611	34 641	38 922	44 278	52 051
Өскемен қ.ә.	6 253	6 355	7 660	7 139	5 963	6 691	7 374	8 368
Курчатов қ.ә.	302	322	449	381	243	294	348	479
Риддер қ.ә.	897	765	843	666	827	907	992	1 126
Семей қ.ә.	7 538	7 120	7 868	6 871	6 267	8 157	8 209	12 342
Абай ауданы	496	493	546	572	353	486	661	884
Аягөз ауданы	2 300	2 166	2 490	2 224	1 797	2 114	3 166	3 866
Бесқарағай ауданы	918	966	941	883	607	844	974	1 069
Бородулиха ауданы	1 140	967	973	936	818	1 030	1 288	1 403
Глубокое ауданы	1 946	1 944	2 103	1 892	2 165	2 150	2 230	2 221
Жарма ауданы	2 418	2 172	2 296	1 867	1 464	1 672	2 139	2 333
Зайсан ауданы	1 595	1 696	1 863	1 401	1 453	1 639	1 633	2 155
Зырян ауданы	2 425	2 062	2 067	1 779	1 947	1 962	2 016	1 815
Көкпекті ауданы	1 318	1 282	1 577	1 199	1 144	1 221	1 389	1 592
Күршім ауданы	1 458	1 527	1 641	1 208	1 483	1 632	1 839	1 758
Катонқарағай ауданы	1 026	1 174	1 276	1 042	1 058	1 133	1 483	1 405
Тарбағатай ауданы	2 170	1 843	2 326	1 763	1 722	1 730	2 062	2 201
Ұлан ауданы	1 792	1 915	1 892	1 476	1 957	1 599	1 746	1 691
Үржар ауданы	2 833	2 523	2 799	2 387	2 023	2 361	3 090	3 880
Шемонаиха ауданы	1 102	1 119	1 138	925	1 350	1 300	1 639	1 463
Қала халқы								
Городское население								
Шығыс Қазақстан облысы	19 005	18 327	20 971	18 677	17 001	19 994	21 776	27 496

Жалғасы									Продолжение								
	2009	2010	2011	2012	2013	2014	2015	2016									
Өскемен қ.ә.	6 186	6 272	7 581	7 100	5 904	6 605	7 246	8 096									
Курчатов қ.ә.	302	322	449	381	243	294	348	479									
Риддер қ.ә.	890	757	838	662	821	892	988	1 116									
Семей қ.ә.	7 309	6 893	7 631	6 618	6 163	8 022	8 102	12 085									
Аягөз ауданы	1 482	1 299	1 525	1 544	1 272	1 448	1 883	2 383									
Жарма ауданы	394	356	386	321	267	264	350	469									
Зайсан ауданы	698	805	931	639	776	849	938	1 310									
Зырян ауданы	1 292	1 162	1 147	1 020	1 050	1 108	1 259	1 031									
Шемонаиха ауданы	452	461	483	392	505	512	662	527									
Ауыл халқы																	
Сельское население																	
Шығыс Қазақстан облысы	20 922	20 084	21 777	17 934	17 640	18 928	22 502	24 555									
Өскемен қ.ә.	67	83	79	39	59	86	128	272									
Риддер қ.ә.	7	8	5	4	6	15	4	10									
Семей қ.ә.	229	227	237	253	104	135	107	257									
Абай ауданы	496	493	546	572	353	486	661	884									
Аягөз ауданы	818	867	965	680	525	666	1 283	1 483									
Бесқарағай ауданы	918	966	941	883	607	844	974	1 069									
Бородулиха ауданы	1 140	967	973	936	818	1 030	1 288	1 403									
Глубокое ауданы	1 946	1 944	2 103	1 892	2 165	2 150	2 230	2 221									
Жарма ауданы	2 024	1 816	1 910	1 546	1 197	1 408	1 789	1 864									
Зайсан ауданы	897	891	932	762	677	790	695	845									
Зырян ауданы	1 133	900	920	759	897	854	757	784									
Көкпекті ауданы	1 318	1 282	1 577	1 199	1 144	1 221	1 389	1 592									
Күршім ауданы	1 458	1 527	1 641	1 208	1 483	1 632	1 839	1 758									
Катонқарағай ауданы	1 026	1 174	1 276	1 042	1 058	1 133	1 483	1 405									
Тарбағатай ауданы	2 170	1 843	2 326	1 763	1 722	1 730	2 062	2 201									
Ұлан ауданы	1 792	1 915	1 892	1 476	1 957	1 599	1 746	1 691									
Үржар ауданы	2 833	2 523	2 799	2 387	2 023	2 361	3 090	3 880									
Шемонаиха ауданы	650	658	655	533	845	788	977	936									
Көші-қон айырымы																	
Сальдо миграции																	
Шығыс Қазақстан облысы	-6 107	-6 446	-9 292	-8 130	-7 211	-8 068	-7 727	-14 998									
Өскемен қ.ә.	833	1 563	1 402	-1 464	3 208	1 210	2 284	703									
Курчатов қ.ә.	226	533	164	114	76	296	108	28									
Риддер қ.ә.	-256	-59	0	433	15	80	5	-87									
Семей қ.ә.	348	-49	77	1 359	-608	-1 797	1 276	-2 671									
Абай ауданы	-183	-163	-175	-281	-21	-153	108	-443									
Аягөз ауданы	-1 259	-1 303	-1 623	-1 436	-933	-752	-254	-1 239									
Бесқарағай ауданы	-345	-422	-312	-359	-254	-305	-819	-625									
Бородулиха ауданы	-696	-681	-671	-735	-653	-277	-511	-377									
Глубокое ауданы	236	99	196	610	313	154	-468	-11									
Жарма ауданы	-564	-731	-1 013	-1 273	-1 299	-812	-8	-1 703									
Зайсан ауданы	946	460	-191	405	-465	-260	-1 303	-928									
Зырян ауданы	-868	-732	-612	-381	-718	-711	-623	-777									
Көкпекті ауданы	-764	-950	-1 262	-373	-659	-252	-783	-970									

<i>Жалғасы</i>		<i>Продолжение</i>						
	2009	2010	2011	2012	2013	2014	2015	2016
Күршім ауданы	-778	-1 022	-1 052	-662	-962	-1 034	-1 043	-912
Катонқарағай ауданы	-337	-605	-693	-511	-790	-705	-887	-781
Тарбағатай ауданы	-1 436	-1 152	-1 720	-1 311	-1 218	-1 273	-1 472	-1 506
Ұлан ауданы	820	280	-224	3	-588	36	-83	-342
Үржар ауданы	-1 684	-1 196	-946	-1 603	-1 497	-1 267	-1 958	-2 070
Шемонаиха ауданы	-346	-316	-637	-665	-158	-246	-362	-287
Қала халқы								
Городское население								
Шығыс Қазақстан облысы	-231	754	-130	-701	1 745	-736	2 740	-3 610
Өскемен қ.ә.	740	1 515	1 344	-1 431	3 264	1 173	2 412	824
Курчатов қ.ә.	226	533	164	114	76	296	108	28
Риддер қ.ә.	-253	-56	-2	432	17	94	9	-90
Семей қ.ә.	132	-14	184	1 471	-562	-1 670	1 372	-2 634
Аягөз ауданы	-733	-676	-883	-955	-574	-355	-138	-467
Жарма ауданы	-185	-190	-205	-137	-195	-139	-274	-388
Зайсан ауданы	254	49	-222	173	-83	145	-206	-502
Зырян ауданы	-262	-291	-223	-101	-226	-273	-461	-382
Шемонаиха ауданы	-150	-116	-287	-267	28	-7	-82	1
Ауыл халқы								
Сельское население								
Шығыс Қазақстан облысы	-5 876	-7 200	-9 162	-7 429	-8 956	-7 332	-10 467	-11 388
Өскемен қ.ә.	93	48	58	-33	-56	37	-128	-121
Риддер қ.ә.	-3	-3	2	1	-2	-14	-4	3
Семей қ.ә.	216	-35	-107	-112	-46	-127	-96	-37
Абай ауданы	-183	-163	-175	-281	-21	-153	-254	-443
Аягөз ауданы	-526	-627	-740	-481	-359	-397	-681	-772
Бесқарағай ауданы	-345	-422	-312	-359	-254	-305	-511	-625
Бородулиха ауданы	-696	-681	-671	-735	-653	-277	-468	-377
Глубокое ауданы	236	99	196	610	313	154	-8	-11
Жарма ауданы	-379	-541	-808	-1 136	-1 104	-673	-1 029	-1 315
Зайсан ауданы	692	411	31	232	-382	-405	-417	-426
Зырян ауданы	-606	-441	-389	-280	-492	-438	-365	-395
Көкпекті ауданы	-764	-950	-1 262	-373	-659	-252	-783	-970
Күршім ауданы	-778	-1 022	-1 052	-662	-962	-1 034	-1 043	-912
Катонқарағай ауданы	-337	-605	-693	-511	-790	-705	-887	-781
Тарбағатай ауданы	-1 436	-1 152	-1 720	-1 311	-1 218	-1 273	-1 472	-1 506
Ұлан ауданы	820	280	-224	3	-588	36	-83	-342
Үржар ауданы	-1 684	-1 196	-946	-1 603	-1 497	-1 267	-1 958	-2 070
Шемонаиха ауданы	-196	-200	-350	-398	-186	-239	-280	-2880

9.2 Этностар бойынша халықтың көші-қоны
Миграция населения по этносам

адам	2009	2010	2011	2012	2013	2014	2015	2016	человек
Келгендер									
Прибыло									
Барлық этностар	33 820	31 965	33 456	28 481	27 430	30 854	36 551	37 053	Всего
Қазақтар	26 922	25 155	26 686	22 644	20 683	24 210	29 373	30 074	Казахи
Орыстар	5 753	5 717	5 714	4 951	5 856	5 721	6 161	5 942	Русские
Өзбектер	64	69	51	43	42	50	48	74	Узбеки
Украиндар	165	123	116	109	98	91	99	136	Украинцы
Ұйғырлар	41	40	48	44	20	45	53	47	Уйгуры
Татарлар	283	268	236	233	215	204	233	233	Татары
Немістер	266	231	279	206	203	219	250	236	Немцы
Басқа этностар	326	362	326	251	313	314	334	311	Другие этносы
Қала халқы									
Городское население									
Барлық этностар	18 774	19 081	20 841	17 976	18 746	19 258	24 516	23 886	Всего
Қазақтар	14 383	14 674	16 389	14 304	14 464	15 364	20 003	19 668	Казахи
Орыстар	3 608	3 638	3 720	3 046	3 688	3 291	3 799	3 551	Русские
Өзбектер	46	56	46	36	29	36	44	49	Узбеки
Украиндар	110	87	76	72	65	59	63	81	Украинцы
Ұйғырлар	35	25	33	39	11	38	40	35	Уйгуры
Татарлар	204	184	173	168	152	132	166	162	Татары
Немістер	161	140	155	125	107	119	153	129	Немцы
Басқа этностар	227	277	249	186	230	219	248	211	Другие этносы
Ауыл халқы									
Сельское население									
Барлық этностар	15 046	12 884	12 615	10 505	8 684	11 596	12 035	13 167	Всего
Қазақтар	12 539	10 481	10 297	8 340	6 219	8 846	9 370	10 406	Казахи
Орыстар	2 145	2 079	1 994	1 905	2 168	2 430	2 362	2 391	Русские
Өзбектер	18	13	5	7	13	14	4	25	Узбеки
Украиндар	55	36	40	37	33	32	36	55	Украинцы
Ұйғырлар	6	15	15	5	9	7	13	12	Уйгуры
Татарлар	79	84	63	65	63	72	67	71	Татары
Немістер	105	91	124	81	96	100	97	107	Немцы
Басқа этностар	99	85	77	65	83	95	86	100	Другие этносы
Кеткендер									
Выбыло									
Барлық этностар	39 927	38 411	42 748	36 611	34 641	38 922	44 278	52 051	Всего
Қазақтар	28 448	28 111	31 380	26 088	24 947	28 675	33 022	40 539	Казахи
Орыстар	9 847	8 862	9 945	9 245	8 562	8 990	9 848	9 914	Русские
Өзбектер	52	41	32	44	30	47	45	65	Узбеки
Украиндар	213	186	182	174	150	162	147	168	Украинцы

Жалғасы					Продолжение				
	2009	2010	2011	2012	2013	2014	2015	2016	
Ұйғырлар	42	52	44	29	39	60	74	81	Уйғуры
Татарлар	419	369	377	342	317	325	358	361	Татары
Немістер	505	393	446	383	300	363	432	482	Немцы
Басқа этностар	401	397	342	306	296	300	352	441	Другие этносы
Қала халқы									
Городское население									
Барлық этностар	19 005	18 327	20 971	18 677	17 001	19 994	21 776	27 496	Всего
Қазақтар	11 975	12 003	13 726	11 751	11 322	13 741	14 816	20 297	Казахи
Орыстар	6 060	5 471	6 399	6 134	5 022	5 472	6 098	6 170	Русские
Өзбектер	41	26	22	27	19	30	36	43	Узбеки
Украиндар	132	111	126	113	99	102	98	107	Украинцы
Ұйғырлар	27	35	23	13	25	36	50	55	Уйғуры
Татарлар	273	237	248	209	206	211	241	253	Татары
Немістер	230	177	208	210	133	204	227	277	Немцы
Басқа этностар	267	267	219	220	175	198	210	294	Другие этносы
Ауыл халқы									
Сельское население									
Барлық этностар	20 922	20 084	21 777	17 934	17 640	18 928	22 502	24 555	Всего
Қазақтар	16 473	16 108	17 654	14 337	13 625	14 934	18 206	20 242	Казахи
Орыстар	3 787	3 391	3 546	3 111	3 540	3 518	3 750	3 744	Русские
Өзбектер	11	15	10	17	11	17	9	22	Узбеки
Украиндар	81	75	56	61	51	60	49	61	Украинцы
Ұйғырлар	15	17	21	16	14	24	24	26	Уйғуры
Татарлар	146	132	129	133	111	114	117	108	Татары
Немістер	275	216	238	173	167	159	205	205	Немцы
Басқа этностар	134	130	123	86	121	102	142	147	Другие этносы
Көші-қон айырымы									
Сальдо миграции									
Барлық этностар	-6 107	-6 446	-9 292	-8 130	-7 211	-8 068	-7 727	-14 998	Всего
Қазақтар	-1 526	-2 956	-4 694	-3 444	-4 264	-4 465	-3 649	-10 465	Казахи
Орыстар	-4 094	-3 145	-4 231	-4 294	-2 706	-3 269	-3 687	-3 972	Русские
Өзбектер	12	28	19	-1	12	3	3	9	Узбеки
Украиндар	-48	-63	-66	-65	-52	-71	-48	-32	Украинцы
Ұйғырлар	-1	-12	4	15	-19	-15	-21	-34	Уйғуры
Татарлар	-136	-101	-141	-109	-102	-121	-125	-128	Татары
Немістер	-239	-162	-167	-177	-97	-144	-182	-246	Немцы
Басқа этностар	-75	-35	-16	-55	17	14	-18	-130	Другие этносы
Қала халқы									
Городское население									
Барлық этностар	-231	754	-130	-701	1 745	-736	2 740	-3 610	Всего
Қазақтар	2 408	2 671	2 663	2 553	3 142	1 623	5 187	-629	Казахи
Орыстар	-2 452	-1 833	-2 679	-3 088	-1 334	-2 181	-2 299	-2 619	Русские
Өзбектер	5	30	24	9	10	6	8	6	Узбеки
Украиндар	-22	-24	-50	-41	-34	-43	-35	-26	Украинцы

Жалғасы

Продолжение

	2009	2010	2011	2012	2013	2014	2015	2016	
Ұйғырлар	8	-10	10	26	-14	2	-10	-20	Уйғуры
Татарлар	-69	-53	-75	-41	-54	-79	-75	-91	Татары
Немістер	-69	-37	-53	-85	-26	-85	-74	-148	Немцы
Басқа этностар	-40	10	30	-34	55	21	38	-83	Другие этносы
Ауыл халқы									
Сельское население									
Барлық этностар	-5 876	-7 200	-9 162	-7 429	-8 956	-7 332	-10 467	-11 388	Всего
Қазақтар	-3 934	-5 627	-7 357	-5 997	-7 406	-6 088	-8 836	-9 836	Казахи
Орыстар	-1 642	-1 312	-1 552	-1 206	-1 372	-1 088	-1 388	-1 353	Русские
Өзбектер	7	-2	-5	-10	2	-3	-5	3	Узбеки
Украиндар	-26	-39	-16	-24	-18	-28	-13	-6	Украинцы
Ұйғырлар	-9	-2	-6	-11	-5	-17	-11	-14	Уйғуры
Татарлар	-67	-48	-66	-68	-48	-42	-50	-37	Татары
Немістер	-170	-125	-114	-92	-71	-59	-108	-98	Немцы
Басқа этностар	-35	-45	-46	-21	-38	-7	-56	-47	Другие этносы

9.3 Сыртқы көші-қон Внешняя миграция

адам

человек

	2009	2010	2011	2012	2013	2014	2015	2016
Иммигранттар								
Иммигранты								
Шығыс Қазақстан облысы	5 604	4 330	2 875	2 041	957	560	708	618
Өскемен қ.ә.	630	625	507	454	291	209	306	277
Күрчатов қ.ә.	1	39	47	43	14	5	2	2
Риддер қ.ә.	20	20	37	38	21	13	16	10
Семей қ.ә.	285	282	158	90	108	88	114	79
Абай ауданы	-	-	-	-	-	-	-	-
Аягөз ауданы	40	32	-	-	-	-	1	-
Бесқарағай ауданы	7	3	2	7	-	-	-	-
Бородулиха ауданы	15	3	8	22	23	8	9	12
Глубокое ауданы	278	179	143	81	109	31	53	54
Жарма ауданы	608	480	372	160	22	-	-	-
Зайсан ауданы	1 476	1 160	722	736	43	18	7	-
Зырян ауданы	164	144	110	71	102	58	71	60
Көкпекті ауданы	115	85	80	59	40	1	9	1
Күршім ауданы	3	-	-	1	-	1	-	-
Катонқарағай ауданы	39	36	18	-	3	2	5	5
Тарбағатай ауданы	155	96	40	-	-	-	2	-
Ұлан ауданы	1 328	831	286	188	143	70	93	88
Үржар ауданы	274	202	278	51	5	30	7	2
Шемонаиха ауданы	166	113	67	40	33	26	13	28
ТМД елдері								
Страны СНГ								
Шығыс Қазақстан облысы	1 203	1 209	797	561	496	421	526	411
Өскемен қ.ә.	453	550	350	233	186	175	251	213
Күрчатов қ.ә.	1	11	8	6	3	5	2	1
Риддер қ.ә.	18	20	37	38	20	11	16	10
Семей қ.ә.	232	219	110	76	72	76	95	52
Абай ауданы	-	-	-	-	-	-	-	-
Аягөз ауданы	4	5	-	-	-	-	1	-
Бесқарағай ауданы	7	3	2	7	-	-	-	-
Бородулиха ауданы	11	2	6	19	16	6	9	12
Глубокое ауданы	127	84	64	56	48	30	51	32
Жарма ауданы	6	24	2	2	-	-	-	-
Зайсан ауданы	1	3	3	2	2	1	-	-
Зырян ауданы	130	120	107	66	89	57	65	55
Көкпекті ауданы	20	13	24	10	10	1	5	1
Күршім ауданы	3	-	-	1	-	1	-	-
Катонқарағай ауданы	5	9	4	-	3	1	5	-
Тарбағатай ауданы	-	1	2	-	-	-	-	-
Ұлан ауданы	21	32	16	9	14	22	7	5
Үржар ауданы	5	8	4	-	1	11	7	2
Шемонаиха ауданы	159	105	58	36	32	24	12	28
Басқа елдер								
Другие страны								
Шығыс Қазақстан облысы	4 401	3 121	2 078	1 480	461	139	182	207
Өскемен қ.ә.	177	75	157	221	105	34	55	64
Күрчатов қ.ә.	-	28	39	37	11	-	-	1
Риддер қ.ә.	2	-	-	-	1	2	-	-
Семей қ.ә.	53	63	48	14	36	12	19	27
Абай ауданы	-	-	-	-	-	-	-	-
Аягөз ауданы	36	27	-	-	-	-	-	-
Бесқарағай ауданы	-	-	-	-	-	-	-	-
Бородулиха ауданы	4	1	2	3	7	2	-	-
Глубокое ауданы	151	95	79	25	61	1	2	22
Жарма ауданы	602	456	370	158	22	-	-	-
Зайсан ауданы	1 475	1 157	719	734	41	17	7	-
Зырян ауданы	34	24	3	5	13	1	6	5
Көкпекті ауданы	95	72	56	49	30	-	4	-
Күршім ауданы	-	-	-	-	-	-	-	-
Катонқарағай ауданы	34	27	14	-	-	1	-	5
Тарбағатай ауданы	155	95	38	-	-	-	2	-
Ұлан ауданы	1 307	799	270	179	129	48	86	83

Жалғасы	Продолжение							
	2009	2010	2011	2012	2013	2014	2015	2016
Үржар ауданы	269	194	274	51	4	19	-	-
Шемонаиха ауданы	7	8	9	4	1	2	1	-
Эмигранттар								
Эмигранты								
Шығыс Қазақстан облысы	5 147	4 099	5 142	4 882	3 164	3 682	4 219	4 330
Өскемен қ.ә.	1 684	1 552	2 102	2 022	1 229	1 302	1 685	1 755
Күрчатов қ.ә.	51	71	70	63	29	36	33	32
Риддер қ.ә.	378	223	281	249	241	276	300	395
Семей қ.ә.	1 141	867	1 156	1 265	725	920	913	939
Абай ауданы	-	-	-	-	-	-	-	-
Аягөз ауданы	10	7	12	-	4	3	3	7
Бесқарағай ауданы	25	56	45	38	21	51	17	21
Бородулиха ауданы	145	98	147	125	99	132	133	162
Глубокое ауданы	361	238	267	288	190	167	236	338
Жарма ауданы	34	11	9	13	2	9	-	-
Зайсан ауданы	-	6	10	10	3	6	11	5
Зырян ауданы	719	521	529	442	296	406	414	341
Көкпекті ауданы	63	16	47	40	12	43	13	22
Күршім ауданы	16	2	3	2	3	4	3	1
Катонқарағай ауданы	9	12	51	10	2	-	-	-
Тарбағатай ауданы	4	4	-	-	-	-	-	-
Ұлан ауданы	87	68	66	52	44	19	39	32
Үржар ауданы	66	38	29	37	13	16	3	33
Шемонаиха ауданы	354	309	318	226	251	292	416	247
ТМД елдері								
Страны СНГ								
Шығыс Қазақстан облысы	4 967	3 980	5 023	4 790	3 057	3 559	4 045	4 180
Өскемен қ.ә.	1 631	1 515	2 061	1 978	1 187	1 255	1 638	1 706
Күрчатов қ.ә.	48	70	69	62	29	31	32	31
Риддер қ.ә.	375	222	266	241	232	274	289	375
Семей қ.ә.	1 093	841	1 126	1 249	701	894	854	896
Абай ауданы	-	-	-	-	-	-	-	-
Аягөз ауданы	10	7	12	-	4	3	3	7
Бесқарағай ауданы	25	51	45	37	20	51	17	21
Бородулиха ауданы	143	96	130	119	92	126	115	150
Глубокое ауданы	354	221	266	285	173	164	233	329
Жарма ауданы	31	11	9	12	2	8	-	-
Зайсан ауданы	-	6	9	6	3	2	3	5
Зырян ауданы	681	519	525	441	290	397	408	336
Көкпекті ауданы	56	8	47	40	12	40	11	22
Күршім ауданы	16	2	3	2	3	2	3	1
Катонқарағай ауданы	9	12	51	10	1	-	-	-
Тарбағатай ауданы	-	1	-	-	-	-	-	-
Ұлан ауданы	87	65	61	45	44	15	28	30
Үржар ауданы	61	37	28	37	13	16	3	32
Шемонаиха ауданы	347	296	315	226	251	281	408	239
Басқа елдер								
Другие страны								
Шығыс Қазақстан облысы	180	119	119	92	107	123	174	150
Өскемен қ.ә.	53	37	41	44	42	47	47	49
Күрчатов қ.ә.	3	1	1	1	-	5	1	1
Риддер қ.ә.	3	1	15	8	9	2	11	20
Семей қ.ә.	48	26	30	16	24	26	59	43
Абай ауданы	-	-	-	-	-	-	-	-
Аягөз ауданы	-	-	-	-	-	-	-	-
Бесқарағай ауданы	-	5	-	1	1	-	-	-
Бородулиха ауданы	2	2	17	6	7	6	18	12
Глубокое ауданы	7	17	1	3	17	3	3	9
Жарма ауданы	3	-	-	1	-	1	-	-
Зайсан ауданы	-	-	1	4	-	4	8	-
Зырян ауданы	38	2	4	1	6	9	6	5
Көкпекті ауданы	7	8	-	-	-	3	2	-
Күршім ауданы	-	-	-	-	-	2	-	-
Катонқарағай ауданы	-	-	-	-	1	-	-	-
Тарбағатай ауданы	4	3	-	-	-	-	-	-
Ұлан ауданы	-	3	5	7	-	4	11	2
Үржар ауданы	5	1	1	-	-	-	-	1
Шемонаиха ауданы	7	13	3	-	-	11	8	8

	2009	2010	2011	2012	2013	2014	2015	2016
Көші-қон айырымы								
Сальдо миграции								
Шығыс Қазақстан облысы	457	231	-2 267	-2 841	-2 207	-3 122	-3 511	-3 712
Өскемен қ.ә.	-1 054	-927	-1 595	-1 568	-938	-1 093	-1 379	-1 478
Курчатов қ.ә.	-50	-32	-23	-20	-15	-31	-31	-30
Риддер қ.ә.	-358	-203	-244	-211	-220	-263	-284	-385
Семей қ.ә.	-856	-585	-998	-1 175	-617	-832	-799	-860
Абай ауданы	-	-	-	-	-	-	-	-
Аягөз ауданы	30	25	-12	-	-4	-3	-2	-7
Бесқарағай ауданы	-18	-53	-43	-31	-21	-51	-17	-21
Бородулиха ауданы	-130	-95	-139	-103	-76	-124	-124	-150
Глубокое ауданы	-83	-59	-124	-207	-81	-136	-183	-284
Жарма ауданы	574	469	363	147	20	-9	-	-
Зайсан ауданы	1 476	1 154	712	726	40	12	-4	-5
Зырян ауданы	-555	-377	-419	-371	-194	-348	-343	-281
Көкпекті ауданы	52	69	33	19	28	-42	-4	-21
Күршім ауданы	-13	-2	-3	-1	-3	-3	-3	-1
Катонқарағай ауданы	30	24	-33	-10	1	2	5	5
Тарбағатай ауданы	151	92	40	-	-	-	2	-
Ұлан ауданы	1 241	763	220	136	99	51	54	56
Үржар ауданы	208	164	249	14	-8	14	4	-31
Шемонаиха ауданы	-188	-196	-251	-186	-218	-266	-403	-219
ТМД елдері								
Страны СНГ								
Шығыс Қазақстан облысы	-3 764	-2 771	-4 226	-4 229	-2 561	-3 138	-3 519	-3 769
Өскемен қ.ә.	-1 178	-965	-1 711	-1 745	-1 001	-1 080	-1 387	-1 493
Курчатов қ.ә.	-47	-59	-61	-56	-26	-26	-30	-30
Риддер қ.ә.	-357	-202	-229	-203	-212	-263	-273	-365
Семей қ.ә.	-861	-622	-1 016	-1 173	-629	-818	-759	-844
Абай ауданы	-	-	-	-	-	-	-	-
Аягөз ауданы	-6	-2	-12	-	-4	-3	-2	-7
Бесқарағай ауданы	-18	-48	-43	-30	-20	-51	-17	-21
Бородулиха ауданы	-132	-94	-124	-100	-76	-120	-106	-138
Глубокое ауданы	-227	-137	-202	-229	-125	-134	-182	-297
Жарма ауданы	-25	13	-7	-10	-2	-8	-	-
Зайсан ауданы	1	-3	-6	-4	-1	-1	-3	-5
Зырян ауданы	-551	-399	-418	-375	-201	-340	-343	-281
Көкпекті ауданы	-36	5	-23	-30	-2	-39	-6	-21
Күршім ауданы	-13	-2	-3	-1	-3	-1	-3	-1
Катонқарағай ауданы	-4	-3	-47	-10	2	1	5	-
Тарбағатай ауданы	-	0	2	-	-	-	-	-
Ұлан ауданы	-66	-33	-45	-36	-30	7	-21	-25
Үржар ауданы	-56	-29	-24	-37	-12	-5	4	-30
Шемонаиха ауданы	-188	-191	-257	-190	-219	-257	-396	-211
Басқа елдер								
Другие страны								
Шығыс Қазақстан облысы	4 221	3 002	1 959	1 388	354	16	8	57
Өскемен қ.ә.	124	38	116	177	63	-13	8	15
Курчатов қ.ә.	-3	27	38	36	11	-5	-1	0
Риддер қ.ә.	-1	-1	-15	-8	-8	0	-11	-20
Семей қ.ә.	5	37	18	-2	12	-14	-40	-16
Абай ауданы	-	-	-	-	-	-	-	-
Аягөз ауданы	36	27	-	-	-	-	-	-
Бесқарағай ауданы	-	-5	-	-1	-1	-	-	-
Бородулиха ауданы	2	-1	-15	-3	0	-4	-18	-12
Глубокое ауданы	144	78	78	22	44	-2	-1	13
Жарма ауданы	599	456	370	157	22	-1	-	-
Зайсан ауданы	1 475	1 157	718	730	41	13	-1	-
Зырян ауданы	-4	22	-1	4	7	-8	0	0
Көкпекті ауданы	88	64	56	49	30	-3	2	-
Күршім ауданы	-	-	-	-	-	-2	-	-
Катонқарағай ауданы	34	27	14	-	-1	1	-	5
Тарбағатай ауданы	151	92	38	-	-	-	2	-
Ұлан ауданы	1 307	796	265	172	129	44	75	81
Үржар ауданы	264	193	273	51	4	19	-	-1
Шемонаиха ауданы	0	-5	6	4	1	-9	-7	-8

9.4 Этностар бойынша сыртқы көші-қон
Внешняя миграция по этносам

адам									человек
	2009	2010	2011	2012	2013	2014	2015	2016	
Иммигранттар									
Иммигранты									
Барлық этностар	5 604	4 330	2 875	2 041	957	560	708	618	Всего
Қазақтар	4 482	3 173	2 106	1 474	484	156	204	221	Казахи
Орыстар	919	891	600	441	380	327	408	343	Русские
Өзбектер	11	25	13	12	6	5	3	4	Узбеки
Украиндар	21	14	13	12	1	4	4	14	Украинцы
Ұйғырлар	1	4	2	-	-	4	-	-	Уйгуры
Татарлар	24	20	14	13	9	6	11	6	Татары
Немістер	31	29	17	27	17	13	14	8	Немцы
Басқа этностар	115	174	110	62	60	45	64	22	Другие этносы
ТМД елдері									
Страны СНГ									
Барлық этностар	1 203	1 209	797	561	496	421	526	411	Всего
Қазақтар	126	114	75	35	51	38	52	24	Казахи
Орыстар	901	864	578	426	372	316	395	335	Русские
Өзбектер	11	23	10	12	6	5	3	4	Узбеки
Украиндар	21	13	12	11	1	4	4	14	Украинцы
Ұйғырлар	1	4	2	-	-	4	-	-	Уйгуры
Татарлар	24	19	14	13	9	6	11	6	Татары
Немістер	18	17	11	16	9	7	12	6	Немцы
Басқа этностар	101	155	95	48	48	41	49	22	Другие этносы
Басқа елдер									
Другие страны									
Барлық этностар	4 401	3 121	2 078	1 480	461	139	182	207	Всего
Қазақтар	4 356	3 059	2 031	1 439	433	118	152	197	Казахи
Орыстар	18	27	22	15	8	11	13	8	Русские
Өзбектер	-	2	3	-	-	-	-	-	Узбеки
Украиндар	-	1	1	1	-	-	-	-	Украинцы
Ұйғырлар	-	-	-	-	-	-	-	-	Уйгуры
Татарлар	-	1	-	-	-	-	-	-	Татары
Немістер	13	12	6	11	8	6	2	2	Немцы
Басқа этностар	14	19	15	14	12	4	15	-	Другие этносы
Эмигранттар									
Эмигранты									
Барлық этностар	5 147	4 099	5 142	4 882	3 164	3 682	4 219	4 330	Всего
Қазақтар	129	77	83	75	45	56	64	75	Казахи
Орыстар	4 512	3 616	4 638	4 379	2 841	3 319	3 782	3 861	Русские
Өзбектер	4	7	1	1	3	-	2	2	Узбеки
Украиндар	82	60	77	78	52	54	54	45	Украинцы
Ұйғырлар	-	1	-	1	-	-	-	1	Уйгуры

Жалғасы									Продолжение
	2009	2010	2011	2012	2013	2014	2015	2016	
Татарлар	82	69	74	82	57	53	86	66	Татары
Немістер	238	162	171	179	112	142	179	220	Немцы
Басқа этностар	100	107	98	87	54	58	52	60	Другие этносы
ТМД елдері Страны СНГ									
Барлық этностар	4 967	3 980	5 023	4 790	3 057	3 559	4 045	4 180	Всего
Қазақтар	79	67	79	57	39	41	38	62	Казахи
Орыстар	4 445	3 559	4 561	4 333	2 785	3 259	3 701	3 798	Русские
Өзбектер	3	7	1	1	3	-	2	2	Узбеки
Украиндар	79	59	74	76	51	52	54	44	Украинцы
Ұйғырлар	-	1	-	1	-	-	-	1	Уйгуры
Татарлар	82	64	73	79	56	51	81	65	Татары
Немістер	184	121	139	157	72	103	119	149	Немцы
Басқа этностар	95	102	96	86	51	53	50	59	Другие этносы
Басқа елдер Другие страны									
Барлық этностар	180	119	119	92	107	123	174	150	Всего
Қазақтар	50	10	4	18	6	15	26	13	Казахи
Орыстар	67	57	77	46	56	60	81	63	Русские
Өзбектер	1	-	-	-	-	-	-	-	Узбеки
Украиндар	3	1	3	2	1	2	-	1	Украинцы
Ұйғырлар	-	-	-	-	-	-	-	-	Уйгуры
Татарлар	-	5	1	3	1	2	5	1	Татары
Немістер	54	41	32	22	40	39	60	71	Немцы
Басқа этностар	5	5	2	1	3	5	2	1	Другие этносы
Көші-қон айырымы Сальдо миграции									
Барлық этностар	457	231	-2 267	-2 841	-2 207	-3 122	-3 511	-3 712	Всего
Қазақтар	4 353	3 096	2 023	1 399	439	100	140	146	Казахи
Орыстар	-3 593	-2 725	-4 038	-3 938	-2 461	-2 992	-3 374	-3 518	Русские
Өзбектер	7	18	12	11	3	5	1	2	Узбеки
Украиндар	-61	-46	-64	-66	-51	-50	-50	-31	Украинцы
Ұйғырлар	1	3	2	-1	-	4	-	-1	Уйгуры
Татарлар	-58	-49	-60	-69	-48	-47	-75	-60	Татары
Немістер	-207	-133	-154	-152	-95	-129	-165	-212	Немцы
Басқа этностар	15	67	12	-25	6	-13	12	-38	Другие этносы
ТМД елдері Страны СНГ									
Барлық этностар	-3 764	-2 771	-4 226	-4 229	-2 561	-3 138	-3 519	-3 769	Всего
Қазақтар	47	47	-4	-22	12	-3	14	-38	Казахи
Орыстар	-3 544	-2 695	-3 983	-3 907	-2 413	-2 943	-3 306	-3 463	Русские
Өзбектер	8	16	9	11	3	5	1	2	Узбеки
Украиндар	-58	-46	-62	-65	-50	-48	-50	-30	Украинцы
Ұйғырлар	1	3	2	-1	-	4	-	-1	Уйгуры

Жалғасы

Продолжение

	2009	2010	2011	2012	2013	2014	2015	2016	
Татарлар	-58	-45	-59	-66	-47	-45	-70	-59	Татары
Немістер	-166	-104	-128	-141	-63	-96	-107	-143	Немцы
Басқа этностар	6	53	-1	-38	-3	-12	-1	-37	Другие этносы
Басқа елдер									
Другие страны									
Барлық этностар	4 221	3 002	1 959	1 388	354	16	8	57	Всего
Қазақтар	4 306	3 049	2 027	1 421	427	103	126	184	Казахи
Орыстар	-49	-30	-55	-31	-48	-49	-68	-55	Русские
Өзбектер	-1	2	3	-	-	-	-	-	Узбеки
Украиндар	-3	0	-2	-1	-1	-2	-	-1	Украинцы
Ұйғырлар	-	-	-	-	-	-	-	-	Уйгуры
Татарлар	-	-4	-1	-3	-1	-2	-5	-1	Татары
Немістер	-41	-29	-26	-11	-32	-33	-58	-69	Немцы
Басқа этностар	9	14	13	13	9	-1	13	-1	Другие этносы

9.5 Халықтың жынысы бойынша сыртқы көші-қоны
Внешняя миграция населения по полу

адам

человек

	Иммигрантар Иммигранты							
	2009	2010	2011	2012	2013	2014	2015	2016
Ерлер Мужчины								
Шығыс Қазақстан облысы	2 741	2 121	1 467	1 036	494	273	344	291
Өскемен қ.ә.	294	327	268	229	151	94	149	125
Курчатов қ.ә.	1	19	26	19	8	3	1	2
Риддер қ.ә.	10	9	18	20	12	10	5	6
Семей қ.ә.	135	148	79	46	53	42	54	39
Абай ауданы	-	-	-	-	-	-	-	-
Аягөз ауданы	22	17	-	-	-	-	1	-
Бесқарағай ауданы	4	3	1	5	-	-	-	-
Бородулиха ауданы	12	2	5	10	10	4	3	8
Глубокое ауданы	141	77	76	40	61	14	30	32
Жарма ауданы	275	256	192	80	12	-	-	-
Зайсан ауданы	741	535	357	380	25	13	3	-
Зырян ауданы	90	71	56	41	48	27	33	28
Көкпекті ауданы	56	37	41	20	22	1	2	-
Күршім ауданы	2	-	-	1	-	1	-	-
Катонқарағай ауданы	19	20	9	-	2	1	3	3
Тарбағатай ауданы	82	40	22	-	-	-	-	-
Ұлан ауданы	635	402	146	94	73	34	46	35
Үржар ауданы	144	105	134	29	1	14	5	-
Шемонаиха ауданы	78	53	37	22	16	15	9	13

Жалғасы		Продолжение						
	Иммигрантар Иммигранты							
	2009	2010	2011	2012	2013	2014	2015	2016
Әйелдер								
Женщины								
Шығыс Қазақстан облысы	2 863	2 209	1 408	1 005	463	287	364	327
Өскемен қ.ә.	336	298	239	225	140	115	157	152
Курчатов қ.ә.	-	20	21	24	6	2	1	-
Риддер қ.ә.	10	11	19	18	9	3	11	4
Семей қ.ә.	150	134	79	44	55	46	60	40
Абай ауданы	-	-	-	-	-	-	-	-
Аягөз ауданы	18	15	-	-	-	-	-	-
Бесқарағай ауданы	3	-	1	2	-	-	-	-
Бородулиха ауданы	3	1	3	12	13	4	6	4
Глубокое ауданы	137	102	67	41	48	17	23	22
Жарма ауданы	333	224	180	80	10	-	-	-
Зайсан ауданы	735	625	365	356	18	5	4	-
Зырян ауданы	74	73	54	30	54	31	38	32
Көкпекті ауданы	59	48	39	39	18	-	7	1
Күршім ауданы	1	-	-	-	-	-	-	-
Катонқарағай ауданы	20	16	9	-	1	1	2	2
Тарбағатай ауданы	73	56	18	-	-	-	2	-
Ұлан ауданы	693	429	140	94	70	36	47	53
Үржар ауданы	130	97	144	22	4	16	2	2
Шемонаиха ауданы	88	60	30	18	17	11	4	15
Жалғасы		Продолжение						
	Эмигрантар Эмигранты							
	2009	2010	2011	2012	2013	2014	2015	2016
Ерлер								
Мужчины								
Шығыс Қазақстан облысы	2 362	1 835	2 291	2 208	1 442	1 659	1 897	1 983
Өскемен қ.ә.	746	688	914	901	549	572	736	770
Курчатов қ.ә.	22	38	40	34	19	19	21	14
Риддер қ.ә.	162	93	134	112	96	125	145	191
Семей қ.ә.	507	384	509	557	324	410	397	423
Абай ауданы	-	-	-	-	-	-	-	-
Аягөз ауданы	5	2	5	-	1	2	1	1
Бесқарағай ауданы	12	32	24	24	14	26	7	7
Бородулиха ауданы	75	45	57	58	47	62	61	78
Глубокое ауданы	179	115	127	142	86	80	96	173
Жарма ауданы	16	6	2	8	1	4	-	-
Зайсан ауданы	-	3	4	6	1	5	7	2
Зырян ауданы	344	247	232	208	137	178	195	165
Көкпекті ауданы	34	7	22	16	9	19	4	10

Жалғасы

Продолжение

	Эмигрантар Эмигранты							
	2009	2010	2011	2012	2013	2014	2015	2016
Құршім ауданы	4	-	1	1	1	2	1	-
Катонқарағай ауданы	5	3	25	3	2	-	-	-
Тарбағатай ауданы	1	1	-	-	-	-	-	-
Ұлан ауданы	42	26	26	26	22	9	14	16
Үржар ауданы	35	12	14	18	7	9	1	15
Шемонаиха ауданы	173	133	155	94	126	137	211	118
Әйелдер Женщины								
Шығыс Қазақстан облысы	2 785	2 264	2 851	2 674	1 722	2 023	2 322	2 347
Өскемен қ.ә.	938	864	1 188	1 121	680	730	949	985
Құрчатов қ.ә.	29	33	30	29	10	17	12	18
Риддер қ.ә.	216	130	147	137	145	151	155	204
Семей қ.ә.	634	483	647	708	401	510	516	516
Абай ауданы	-	-	-	-	-	-	-	-
Аягөз ауданы	5	5	7	-	3	1	2	6
Бесқарағай ауданы	13	24	21	14	7	25	10	14
Бородулиха ауданы	70	53	90	67	52	70	72	84
Глубокое ауданы	182	123	140	146	104	87	140	165
Жарма ауданы	18	5	7	5	1	5	-	-
Зайсан ауданы	-	3	6	4	2	1	4	3
Зырян ауданы	375	274	297	234	159	228	219	176
Көкпекті ауданы	29	9	25	24	3	24	9	12
Құршім ауданы	12	2	2	1	2	2	2	1
Катонқарағай ауданы	4	9	26	7	-	-	-	-
Тарбағатай ауданы	3	3	-	-	-	-	-	-
Ұлан ауданы	45	42	40	26	22	10	25	16
Үржар ауданы	31	26	15	19	6	7	2	18
Шемонаиха ауданы	181	176	163	132	125	155	205	129

Жалғасы

Продолжение

	Көші-қон айырымы Сальдо миграции							
	2009	2010	2011	2012	2013	2014	2015	2016
Ерлер Мужчины								
Шығыс Қазақстан облысы	379	286	-824	-1 172	-948	-1 386	-1 553	-1 692
Өскемен қ.ә.	-452	-361	-646	-672	-398	-478	-587	-645
Құрчатов қ.ә.	-21	-19	-14	-15	-11	-16	-20	-12
Риддер қ.ә.	-152	-84	-116	-92	-84	-115	-140	-185
Семей қ.ә.	-372	-236	-430	-511	-271	-368	-343	-384
Абай ауданы	-	-	-	-	-	-	-	-
Аягөз ауданы	17	15	-5	-	-1	-2	0	-1
Бесқарағай ауданы	-8	-29	-23	-19	-14	-26	-7	-7
Бородулиха ауданы	-63	-43	-52	-48	-37	-58	-58	-70

	Көші-қон айырымы Сальдо миграции							
	2009	2010	2011	2012	2013	2014	2015	2016
Глубокое ауданы	-38	-38	-51	-102	-25	-66	-66	-141
Жарма ауданы	259	250	190	72	11	-4	-	-
Зайсан ауданы	741	532	353	374	24	8	-4	-2
Зырян ауданы	-254	-176	-176	-167	-89	-151	-162	-137
Көкпекті ауданы	22	30	19	4	13	-18	-2	-10
Күршім ауданы	-2	-	-1	0	-1	-1	-1	-
Катонқарағай ауданы	14	17	-16	-3	-	1	3	3
Тарбағатай ауданы	81	39	22	-	-	-	-	-
Ұлан ауданы	593	376	120	68	51	25	32	19
Үржар ауданы	109	93	120	11	-6	5	4	-15
Шемонаиха ауданы	-95	-80	-118	-72	-110	-122	-202	-105
Әйелдер								
Женщины								
Шығыс Қазақстан облысы	78	-55	-1 443	-1 669	-1 259	-1 736	-1 958	-2 020
Өскемен қ.ә.	-602	-566	-949	-896	-540	-615	-792	-833
Күрчатов қ.ә.	-29	-13	-9	-5	-4	-15	-11	-18
Риддер қ.ә.	-206	-119	-128	-119	-136	-148	-144	-200
Семей қ.ә.	-484	-349	-568	-664	-346	-464	-456	-476
Абай ауданы	-	-	-	-	-	-	-	-
Аягөз ауданы	13	10	-7	-	-3	-1	-2	-6
Бесқарағай ауданы	-10	-24	-20	-12	-7	-25	-10	-14
Бородулиха ауданы	-67	-52	-87	-55	-39	-66	-66	-80
Глубокое ауданы	-45	-21	-73	-105	-56	-70	-117	-143
Жарма ауданы	315	219	173	75	9	-5	-	-
Зайсан ауданы	735	622	359	352	16	4	0	-3
Зырян ауданы	-301	-201	-243	-204	-105	-197	-181	-144
Көкпекті ауданы	30	39	14	15	15	-24	-2	-11
Күршім ауданы	-11	-2	-2	-1	-2	-2	-2	-1
Катонқарағай ауданы	16	7	-17	-7	1	1	2	2
Тарбағатай ауданы	70	53	18	-	-	-	2	-
Ұлан ауданы	648	387	100	68	48	26	22	37
Үржар ауданы	99	71	129	3	-2	9	0	-16
Шемонаиха ауданы	-93	-116	-133	-114	-108	-144	-201	-114

9.6 Жас құрамына қарай сыртқы көші-қон
Внешняя миграция по возрастным группам

адам

человек

	Иммигранттар Иммигранты								Эмигранттар Эмигранты							
	2009	2010	2011	2012	2013	2014	2015	2016	2009	2010	2011	2012	2013	2014	2015	2016
Ерлер																
Мужчины																
Барлығы																
Всего	2 741	2 121	1 467	1 036	494	273	344	291	2 362	1 835	2 291	2 208	1 442	1 659	1 897	1 983
0-4	307	196	108	72	17	13	23	11	151	104	160	181	101	118	142	150
5-9	287	175	88	64	21	17	17	14	124	101	162	178	118	156	191	191
10-14	210	121	69	36	14	13	18	5	105	68	122	122	87	90	127	128
15-19	217	115	109	52	23	8	18	21	267	171	154	157	94	102	83	111
20-24	301	249	182	149	73	36	35	43	451	281	290	281	157	158	169	213
25-29	289	255	181	137	70	46	61	45	329	237	298	300	186	208	251	225
30-34	255	214	174	119	62	29	29	30	228	185	257	260	147	214	261	260
35-39	241	203	113	80	47	31	32	29	165	130	182	210	149	136	183	190
40-44	203	166	104	68	49	27	29	18	112	70	115	114	79	97	144	163
45-49	125	119	99	56	26	13	24	15	94	66	68	68	48	79	61	91
50-54	105	93	66	52	30	11	16	17	100	107	127	114	57	84	104	68
55-59	75	88	66	56	25	11	15	14	90	118	145	90	91	81	83	97
60-64	50	59	41	38	17	5	15	15	45	78	67	61	60	58	49	39
65-69	34	34	24	33	7	6	5	9	28	18	32	13	14	27	21	20
70-74	20	16	24	10	6	2	2	-	35	52	52	32	22	19	10	9
75-79	16	9	12	5	4	4	3	3	17	25	28	18	22	17	11	18
80-84	4	5	4	9	-	-	1	-	18	19	22	6	4	11	6	5
85 +	2	4	3	-	3	1	1	2	3	5	10	3	6	4	1	5
0-15	835	502	278	176	56	45	61	30	405	287	461	504	318	379	476	493
16-62 (57)	1 809	1 530	1 110	786	414	214	262	238	1 848	1 411	1 664	1 620	1 037	1 184	1 356	1 425
63 (58)+	97	89	79	74	24	14	21	23	109	137	166	84	87	96	65	65
ТМД елдері																
Страны СНГ																
Барлығы																
Всего	586	602	406	298	238	201	256	192	2 281	1 787	2 241	2 160	1 389	1 609	1 827	1 920
0-4	23	21	16	10	3	8	16	7	137	98	151	179	97	116	135	143
5-9	26	20	13	13	10	9	14	10	114	93	156	174	115	149	181	186
10-14	11	12	9	9	6	7	14	4	103	66	117	120	83	84	125	123
15-19	36	19	34	12	15	6	12	7	265	169	153	155	92	97	81	108
20-24	90	82	55	55	40	28	24	18	444	278	284	276	152	153	166	207
25-29	100	97	55	47	44	36	47	32	322	233	291	290	177	203	243	220
30-34	67	78	61	27	29	21	20	22	223	181	249	253	143	204	253	251
35-39	59	66	34	34	23	19	22	23	157	126	179	202	147	134	178	183
40-44	47	53	30	18	13	21	23	11	102	68	113	114	74	94	136	155

Жалғасы									Продолжение							
	Иммигранттар Иммигранты								Эмигранттар Эмигранты							
	2009	2010	2011	2012	2013	2014	2015	2016	2009	2010	2011	2012	2013	2014	2015	2016
45-49	38	51	27	16	12	12	18	8	89	66	68	67	45	79	58	89
50-54	34	31	28	21	14	9	10	15	96	101	126	112	56	83	100	67
55-59	23	39	18	14	12	9	12	10	88	115	145	86	85	80	81	94
60-64	16	21	13	9	10	4	15	11	44	78	65	61	58	57	47	37
65-69	8	3	1	2	2	6	3	9	26	17	32	13	13	26	18	20
70-74	2	2	7	4	2	2	2	-	34	50	52	31	21	18	9	9
75-79	4	3	3	1	2	3	3	3	16	24	28	18	21	17	9	18
80-84	1	2	1	6	-	-	1	-	18	19	22	6	4	11	6	5
85 +	1	2	1	-	1	1	-	2	3	5	10	3	6	4	1	5
0-15	61	55	42	33	23	25	47	21	379	270	441	495	307	364	457	473
16-62 (57)	507	529	346	247	204	163	191	150	1 797	1 384	1 635	1 582	998	1 151	1 311	1 382
63 (58)+	18	18	18	18	11	13	18	21	105	133	165	83	84	94	59	65
Басқа елдер Другие страны																
Барлығы																
Всего	2 155	1 519	1 061	738	256	72	88	99	81	48	50	48	53	50	70	63
0-4	284	175	92	62	14	5	7	4	14	6	9	2	4	2	7	7
5-9	261	155	75	51	11	8	3	4	10	8	6	4	3	7	10	5
10-14	199	109	60	27	8	6	4	1	2	2	5	2	4	6	2	5
15-19	181	96	75	40	8	2	6	14	2	2	1	2	2	5	2	3
20-24	211	167	127	94	33	8	11	25	7	3	6	5	5	5	3	6
25-29	189	158	126	90	26	10	14	13	7	4	7	10	9	5	8	5
30-34	188	136	113	92	33	8	9	8	5	4	8	7	4	10	8	9
35-39	182	137	79	46	24	12	10	6	8	4	3	8	2	2	5	7
40-44	156	113	74	50	36	6	6	7	10	2	2	-	5	3	8	8
45-49	87	68	72	40	14	1	6	7	5	-	-	1	3	-	3	2
50-54	71	62	38	31	16	2	6	2	4	6	1	2	1	1	4	1
55-59	52	49	48	42	13	2	3	4	2	3	-	4	6	1	2	3
60-64	34	38	28	29	7	1	-	4	1	-	2	-	2	1	2	2
65-69	26	31	23	31	5	-	2	-	2	1	-	-	1	1	3	-
70-74	18	14	17	6	4	-	-	-	1	2	-	1	1	1	1	-
75-79	12	6	9	4	2	1	-	-	1	1	-	-	1	-	2	-
80-84	3	3	3	3	-	-	-	-	-	-	-	-	-	-	-	-
85 +	1	2	2	-	2	-	1	-	-	-	-	-	-	-	-	-
0-15	774	447	236	143	33	20	14	9	26	17	20	9	11	15	19	20
16-62 (57)	1 302	1 001	764	539	210	51	71	77	51	27	29	38	39	33	45	43
63 (58)+	79	71	61	56	13	1	3	2	4	4	1	1	3	2	6	-
Әйелдер Женщины																
Барлығы																
Всего	2 863	2 209	1 408	1 005	463	287	364	327	2 785	2 264	2 851	2 674	1 722	2 023	2 322	2 347
0-4	312	206	111	67	19	14	20	13	129	89	166	155	95	106	163	142

Жалғасы

Продолжение

	Иммигранттар Иммигранты								Эмигранттар Эмигранты							
	2009	2010	2011	2012	2013	2014	2015	2016	2009	2010	2011	2012	2013	2014	2015	2016
5-9	339	202	88	53	25	15	16	10	132	95	150	184	93	135	178	192
10-14	280	173	75	39	17	5	11	6	105	75	91	151	88	98	121	120
15-19	224	135	113	63	33	19	14	20	288	194	184	160	94	98	109	108
20-24	301	286	198	135	62	47	50	63	447	328	349	322	167	212	243	273
25-29	290	258	170	120	57	38	56	46	328	241	363	364	213	244	285	303
30-34	237	200	116	98	50	35	38	44	275	186	289	307	172	228	303	291
35-39	267	170	119	91	42	22	35	21	170	148	192	214	156	193	226	234
40-44	175	163	107	57	27	13	20	21	93	85	110	100	92	105	149	173
45-49	103	111	77	60	32	9	23	14	138	107	93	108	68	97	100	107
50-54	95	101	67	57	29	14	20	13	165	176	207	185	125	135	162	140
55-59	77	72	63	53	28	19	17	14	153	122	177	133	103	101	92	93
60-64	49	41	31	42	18	8	11	18	100	102	122	75	66	80	52	42
65-69	44	35	19	20	4	6	13	12	57	53	65	34	36	64	48	46
70-74	26	23	18	20	12	10	5	1	74	117	148	94	68	43	31	21
75-79	23	20	10	13	7	11	10	5	70	58	59	48	55	54	39	42
80-84	17	8	18	11	1	1	2	3	51	62	65	22	20	14	14	17
85 +	4	5	8	6	-	1	3	3	10	26	21	18	11	16	7	3
0-15	954	589	286	164	66	35	51	30	389	272	428	517	293	359	487	471
16-62 (57)	1 719	1 465	997	708	346	211	264	248	1 984	1 539	1 881	1 827	1 147	1 373	1 624	1 683
63 (58)+	190	155	125	133	51	41	49	49	412	453	542	330	282	291	211	193
ТМД елдері Страны СНГ																
Барлығы																
Всего	617	607	391	263	258	220	270	219	2 686	2 193	2 782	2 630	1 668	1 950	2 218	2 260
0-4	25	20	16	9	7	6	12	7	120	87	162	155	94	103	152	134
5-9	25	24	13	8	14	8	9	10	129	92	144	180	91	133	171	188
10-14	18	20	10	11	7	2	7	5	101	73	88	149	86	95	108	113
15-19	61	44	31	11	20	15	7	12	284	187	181	158	93	92	102	104
20-24	106	104	74	42	39	37	32	30	433	319	344	315	164	206	234	270
25-29	91	97	54	43	31	30	45	31	311	223	353	356	202	231	275	290
30-34	61	70	26	30	24	24	30	31	263	181	279	301	162	219	290	280
35-39	43	38	26	29	27	16	27	16	159	144	185	206	152	184	216	219
40-44	32	46	24	5	13	11	16	15	88	84	109	98	88	98	141	163
45-49	28	44	19	10	15	8	15	12	134	105	90	108	65	95	97	103
50-54	25	31	28	20	13	12	15	9	157	173	200	184	122	134	160	137
55-59	36	25	20	11	19	18	16	7	150	117	173	133	99	92	90	91
60-64	14	15	16	10	12	8	9	15	99	99	119	72	64	78	49	41
65-69	15	7	1	-	1	6	13	9	55	51	65	33	36	64	47	45
70-74	13	4	6	7	9	7	5	1	73	115	147	94	66	42	29	21
75-79	13	10	8	9	6	10	8	4	69	57	57	48	53	54	37	42
80-84	8	6	12	3	1	1	1	2	51	61	65	22	20	14	13	16
85 +	3	2	7	5	-	1	3	3	10	25	21	18	11	16	7	3
0-15	71	66	43	28	29	17	31	23	372	263	414	510	287	348	453	452
16-62 (57)	467	488	290	199	194	166	195	160	1 909	1 487	1 836	1 794	1 107	1 318	1 564	1 619

Жалғасы									Продолжение							
	Иммигранттар Иммигранты								Эмигранттар Эмигранты							
	2009	2010	2011	2012	2013	2014	2015	2016	2009	2010	2011	2012	2013	2014	2015	2016
63 (58)+	79	53	58	36	35	37	44	36	405	443	532	326	274	284	201	189
Басқа елдер Другие страны																
Барлығы																
Всего	2 246	1 602	1 017	742	205	67	94	108	99	71	69	44	54	73	104	87
0-4	287	186	95	58	12	8	8	6	9	2	4	-	1	3	11	8
5-9	314	178	75	45	11	7	7	-	3	3	6	4	2	2	7	4
10-14	262	153	65	28	10	3	4	1	4	2	3	2	2	3	13	7
15-19	163	91	82	52	13	4	7	8	4	7	3	2	1	6	7	4
20-24	195	182	124	93	23	10	18	33	14	9	5	7	3	6	9	3
25-29	199	161	116	77	26	8	11	15	17	18	10	8	11	13	10	13
30-34	176	130	90	68	26	11	8	13	12	5	10	6	10	9	13	11
35-39	224	132	93	62	15	6	8	5	11	4	7	8	4	9	10	15
40-44	143	117	83	52	14	2	4	6	5	1	1	2	4	7	8	10
45-49	75	67	58	50	17	1	8	2	4	2	3	-	3	2	3	4
50-54	70	70	39	37	16	2	5	4	8	3	7	1	3	1	2	3
55-59	41	47	43	42	9	1	1	7	3	5	4	-	4	9	2	2
60-64	35	26	15	32	6	-	2	3	1	3	3	3	2	2	3	1
65-69	29	28	18	20	3	-	-	3	2	2	-	1	-	-	1	1
70-74	13	19	12	13	3	3	-	-	1	2	1	-	2	1	2	-
75-79	10	10	2	4	1	1	2	1	1	1	2	-	2	-	2	-
80-84	9	2	6	8	-	-	1	1	-	1	-	-	-	-	1	1
85 +	1	3	1	1	-	-	-	-	-	1	-	-	-	-	-	-
0-15	883	523	243	136	37	18	20	7	17	9	14	7	6	11	34	19
16-62 (57)	1 252	977	707	509	152	45	69	88	75	52	45	33	40	55	60	64
63 (58)+	111	102	67	97	16	4	5	13	7	10	10	4	8	7	10	4

9.7 Елдер бойынша сыртқы көші-қон Внешняя миграция по странам

адам									человек
	2009	2010	2011	2012	2013	2014	2015	2016	
Иммигранттар									
Иммигранты									
ТМД елдері	1 203	1 209	797	561	496	421	526	411	Страны СНГ
Әзірбайжан	10	33	28	15	11	11	13	2	Азербайджан
Армения	12	22	7	2	-	2	4	2	Армения
Беларусь	9	4	2	1	-	2	10	3	Беларусь
Қырғыз Республикасы	37	54	31	21	15	14	7	3	Кыргызская Республика
Молдова	3	1	2	1	1	-	-	-	Молдова
Ресей	1 045	988	646	479	416	335	449	367	Россия

Жалғасы	2009	2010	2011	2012	2013	2014	2015	2016	
Тәжікстан	8	11	19	9	16	9	15	9	Таджикистан
Түрікменстан	-	-	-	-	-	1	-	-	Туркменистан
Өзбекстан	63	78	50	27	34	37	23	12	Узбекистан
Украина	16	18	12	6	3	10	5	13	Украина
Басқа елдер	4 401	3 121	2 078	1 480	461	139	182	207	Другие страны
АҚШ	2	3	3	4	-	-	1	-	США
Германия	27	29	25	19	13	13	11	9	Германия
Греция	1	-	1	1	-	-	-	1	Греция
Грузия	4	3	6	2	3	1	9	-	Грузия
Израиль	1	7	-	1	4	3	-	-	Израиль
Иран	-	-	1	-	-	1	-	-	Иран
Канада	-	2	-	-	-	1	1	-	Канада
Қытай	2 894	2 341	1 733	1 372	389	57	104	152	Китай
Латвия	-	1	-	4	-	-	-	-	Латвия
Литва	-	-	1	-	-	-	-	-	Литва
Моңғолия	1 458	722	294	71	45	58	46	41	Монголия
Түркия	2	1	4	2	2	-	5	-	Турция
Эстония	-	-	-	-	-	-	1	-	Эстония
Басқа елдер	12	12	10	4	5	5	4	4	Другие страны
Эмигранттар									
Эмигранты									
ТМД елдері	4 967	3 980	5 023	4 790	3 057	3 559	4 045	4 180	Страны СНГ
Әзірбайжан	-	1	2	2	8	-	-	1	Азербайджан
Армения	-	-	-	-	-	-	-	-	Армения
Беларусь	15	26	29	33	26	11	15	10	Беларусь
Қырғыз Республикасы	1	1	1	2	1	2	-	3	Кыргызская Республика
Молдова	-	1	-	-	4	2	-	-	Молдова
Ресей	4 940	3 922	4 963	4 732	3 011	3 527	4 012	4 161	Россия
Тәжікстан	-	-	-	3	-	-	-	-	Таджикистан
Түрікменстан	-	-	-	-	-	-	-	-	Туркменистан
Өзбекстан	2	8	-	2	-	4	6	1	Узбекистан
Украина	9	21	28	16	7	13	12	4	Украина
Басқа елдер	180	119	119	92	107	123	174	150	Другие страны
АҚШ	8	8	14	7	5	9	16	4	США
Германия	98	88	67	51	88	98	125	123	Германия
Греция	-	-	-	-	-	-	-	-	Греция
Грузия	-	1	-	-	-	4	-	-	Грузия
Израиль	18	6	25	11	8	3	2	4	Израиль
Иран	-	-	-	-	-	-	-	-	Иран
Канада	11	2	-	7	-	-	8	-	Канада
Қытай	33	9	4	9	2	6	11	7	Китай
Латвия	-	-	1	-	-	-	-	1	Латвия
Литва	-	-	-	-	-	-	-	-	Литва
Моңғолия	5	-	-	3	-	-	5	2	Монголия
Түркия	-	-	-	-	-	-	-	1	Турция
Эстония	-	-	-	-	-	-	-	-	Эстония

Жалғасы									Продолжение
	2009	2010	2011	2012	2013	2014	2015	2016	
Басқа елдер	7	5	8	4	4	3	7	8	Другие страны
Көші-қон айырымы									
Сальдо миграции									
ТМД елдері	-3 674	-2 771	-4 226	-4 229	-2 561	-3 138	-3 519	-3 769	Страны СНГ
Әзірбайжан	10	32	26	13	3	11	13	1	Азербайджан
Армения	12	22	7	2	-	2	4	2	Армения
Беларусь	-6	-22	-27	-32	-26	-9	-5	-7	Беларусь
Қырғыз Республикасы	36	53	30	19	14	12	7	0	Кыргызская Республика
Молдова	3	0	2	1	-3	-2	-	-	Молдова
Ресей	-3 895	-2 934	-4 317	-4 253	-2 595	-3 192	-3 563	-3 794	Россия
Тәжікстан	8	11	19	6	16	9	15	9	Таджикистан
Түрікменстан	-	-	-	-	-	1	-	-	Туркменистан
Өзбекстан	61	70	50	25	34	33	17	11	Узбекистан
Украина	7	-3	-16	-10	-4	-3	-7	9	Украина
Басқа елдер	4 221	3 002	1 959	1 388	354	16	8	57	Другие страны
АҚШ	-6	-5	-11	-3	-5	-9	-15	-4	США
Германия	-71	-59	-42	-32	-75	-85	-114	-114	Германия
Греция	1	-	1	1	-	-	-	1	Греция
Грузия	4	2	6	2	3	-3	9	-	Грузия
Израиль	-17	1	-25	-10	-4	0	-2	-4	Израиль
Иран	-	-	1	-	-	1	-	-	Иран
Канада	-11	-	-	-7	-	1	-7	-	Канада
Қытай	2 861	2 332	1 729	1 363	387	51	93	145	Китай
Латвия	-	1	-1	4	-	-	-	-1	Латвия
Литва	-	-	1	-	-	-	-	-	Литва
Моңғолия	1 453	722	294	68	45	58	41	39	Монголия
Түркия	2	1	4	2	2	-	5	-1	Түрция
Эстония	-	-	-	-	-	-	1	-	Эстония
Басқа елдер	5	7	2	-	1	2	-3	-4	Другие страны

9.8 Ішкі көші-қон Внутренняя миграция

адам

человек

	Өңіраралық Межрегиональная								Өңірлік Региональная							
	2009	2010	2011	2012	2013	2014	2015	2016	2009	2010	2011	2012	2013	2014	2015	2016
Келгендер																
Прибывшие																
Шығыс Қазақстан облысы	5 780	5 564	6 420	5 378	5 853	6 889	8 366	8 804	22 436	22 071	24 161	21 062	20 620	23 405	27 477	27 631
Өскемен қ.ә.	867	969	1 231	665	1 239	1 383	1 756	1 758	5 589	6 324	7 324	4 556	7 641	6 309	7 596	7 036
Құрчатов қ.ә.	146	112	126	111	71	154	113	142	381	704	440	341	234	431	341	363
Риддер қ.ә.	106	97	110	147	136	170	216	282	515	589	696	914	685	804	765	747

Жалғасы

Продолжение

	Өңіраралық Межрегиональная								Өңірлік Региональная							
	2009	2010	2011	2012	2013	2014	2015	2016	2009	2010	2011	2012	2013	2014	2015	2016
Семей қ.ә.	1 972	1 836	2 063	2 176	2 097	1 689	2 845	3 147	5 629	4 953	5 724	5 964	3 454	4 583	6 526	6 445
Абай ауданы	64	61	51	45	57	56	58	43	249	269	320	246	275	277	349	398
Аягөз ауданы	422	367	404	349	408	670	806	853	579	464	463	439	456	692	1 540	1 774
Бесқарағай ауданы	89	84	104	89	76	110	143	122	477	457	523	428	277	429	320	322
Бородулиха ауданы	65	52	43	31	37	128	171	130	364	231	251	148	105	617	640	884
Глубокое ауданы	167	174	195	206	271	213	178	211	1 737	1 690	1 961	2 215	2 098	2 060	1 991	1 945
Жарма ауданы	218	156	186	83	25	247	226	143	1 028	805	725	351	118	613	610	487
Зайсан ауданы	278	235	229	261	268	399	344	362	787	761	721	809	677	962	659	865
Зырян ауданы	126	135	158	142	118	181	168	112	1 267	1 051	1 187	1 185	1 009	1 012	951	866
Көкпекті ауданы	106	47	51	184	115	226	141	99	333	200	184	583	330	742	456	522
Күршім ауданы	184	145	170	141	160	131	156	165	493	360	419	404	361	466	640	681
Катонқарағай ауданы	108	108	107	110	57	84	94	105	542	425	458	421	208	342	497	514
Тарбағатай ауданы	162	210	160	138	140	230	166	174	417	385	406	314	364	227	422	521
Ұлан ауданы	207	144	195	135	148	150	237	198	1 077	1 220	1 187	1 156	1 078	1 415	1 333	1 063
Үржар ауданы	437	524	796	347	279	549	415	633	438	601	779	386	242	515	710	1 175
Шемонаиха ауданы	56	108	41	18	151	119	133	125	534	582	393	202	1 008	909	1 131	1 023
Қалалық елді мекендер																
Городские поселения																
Шығыс Қазақстан облысы	3 530	3 548	4 081	3 660	4 222	4 474	6 021	6 404	13 884	14 221	15 820	13 497	13 990	14 407	17 993	17 054
Өскемен қ.ә.	853	944	1 214	665	1 239	1 383	1 756	1 743	5 478	6 223	7 221	4 550	7 638	6 186	7 596	6 906
Курчатов қ.ә.	146	112	126	111	71	154	113	142	381	704	440	341	234	431	341	363
Риддер қ.ә.	105	96	109	146	133	169	216	279	512	585	690	911	684	804	765	737
Семей қ.ә.	1 802	1 816	2 035	2 144	2 081	1 688	2 845	3 133	5 370	4 823	5 641	5 857	3 413	4 579	6 520	6 239
Аягөз ауданы	298	276	284	264	324	529	607	678	440	341	358	325	374	564	1 137	1 238
Жарма ауданы	35	31	45	39	11	32	20	9	172	132	135	145	61	93	56	72
Зайсан ауданы	180	136	146	177	193	306	270	262	511	487	455	520	492	684	462	546
Зырян ауданы	81	88	102	103	90	140	120	82	848	687	745	754	658	651	619	519
Шемонаиха ауданы	30	49	20	11	80	73	74	76	172	239	135	94	436	415	497	434
Ауылдық жерлер																
Сельская местность																
Шығыс Қазақстан облысы	2 250	2 016	2 339	1 718	1 631	2 415	2 345	2 400	8 552	7 850	8 341	7 565	6 630	8 998	9 484	10 577
Өскемен қ.ә.	14	25	17	-	-	-	-	15	111	101	103	6	3	123	-	130
Риддер қ.ә.	1	1	1	1	3	1	-	3	3	4	6	3	1	-	-	10
Семей қ.ә.	170	20	28	32	16	1	-	14	259	130	83	107	41	4	6	206
Абай ауданы	64	61	51	45	57	56	58	43	249	269	320	246	275	277	349	398
Аягөз ауданы	124	91	120	85	84	141	199	175	139	123	105	114	82	128	403	536
Бесқарағай ауданы	89	84	104	89	76	110	143	122	477	457	523	428	277	429	320	322
Бородулиха ауданы	65	52	43	31	37	128	171	130	364	231	251	148	105	617	640	884
Глубокое ауданы	167	174	195	206	271	213	178	211	1 737	1 690	1 961	2 215	2 098	2 060	1 991	1 945
Жарма ауданы	183	125	141	44	14	215	206	134	856	673	590	206	57	520	554	415
Зайсан ауданы	98	99	83	84	75	93	74	100	276	274	266	289	185	278	197	319
Зырян ауданы	45	47	56	39	28	41	48	30	419	364	442	431	351	361	332	347
Көкпекті ауданы	106	47	51	184	115	226	141	99	333	200	184	583	330	742	456	522
Күршім ауданы	184	145	170	141	160	131	156	165	493	360	419	404	361	466	640	681

	Өңіраралық Межрегиональная								Өңірлік Региональная							
	2009	2010	2011	2012	2013	2014	2015	2016	2009	2010	2011	2012	2013	2014	2015	2016
Катонқарағай ауданы	108	108	107	110	57	84	94	105	542	425	458	421	208	342	497	514
Тарбағатай ауданы	162	210	160	138	140	230	166	174	417	385	406	314	364	227	422	521
Ұлан ауданы	207	144	195	135	148	150	237	198	1 077	1 220	1 187	1 156	1 078	1 415	1 333	1 063
Үржар ауданы	437	524	796	347	279	549	415	633	438	601	779	386	242	515	710	1 175
Шемонаиха ауданы	26	59	21	7	71	46	59	49	362	343	258	108	572	494	634	589
Кеткендер Выбывшие																
Шығыс Қазақстан облысы	12 344	12 241	13 445	10 667	10 857	11 835	12 582	20 090	22 436	22 071	24 161	21 062	20 620	23 405	27 477	27 631
Өскемен қ.ә.	1 850	2 373	2 682	1 987	2 118	2 248	2 171	3 181	2 719	2 430	2 876	3 130	2 616	3 141	3 518	3 432
Курчатов қ.ә.	105	86	112	110	92	96	124	185	146	165	267	208	122	162	191	262
Риддер қ.ә.	145	130	143	99	141	123	184	168	374	412	419	318	445	508	508	563
Семей қ.ә.	3 790	3 680	3 887	3 382	3 564	4 104	4 035	7 520	2 607	2 573	2 825	2 224	1 978	3 133	3 261	3 883
Абай ауданы	71	80	93	91	66	90	78	295	425	413	453	481	287	396	583	589
Аягөз ауданы	1 284	1 160	1 337	1 004	950	1 083	1 270	1 837	1 006	999	1 141	1 220	843	1 028	1 893	2 022
Бесқарағай ауданы	192	220	218	186	233	221	238	361	701	690	678	659	353	572	719	687
Бородулиха ауданы	179	177	136	134	150	149	196	240	816	692	690	677	569	749	959	1 001
Глубокое ауданы	152	144	158	149	156	155	167	163	1 433	1 562	1 678	1 455	1 819	1 828	1 827	1 720
Жарма ауданы	540	530	533	429	383	369	458	763	1 844	1 631	1 754	1 425	1 079	1 294	1 681	1 570
Зайсан ауданы	500	489	576	395	437	475	522	991	1 095	1 201	1 277	996	1 013	1 158	1 100	1 159
Зырян ауданы	234	195	199	179	197	208	219	267	1 472	1 346	1 339	1 158	1 454	1 348	1 383	1 207
Көкпекті ауданы	311	296	322	259	258	215	238	378	944	970	1 208	900	874	963	1 138	1 192
Күршім ауданы	340	308	321	268	230	230	292	313	1 102	1 217	1 317	938	1 250	1 398	1 544	1 444
Катонқарағай ауданы	170	195	194	137	124	155	152	263	847	967	1 031	895	932	978	1 331	1 142
Тарбағатай ауданы	614	488	654	439	304	377	461	722	1 552	1 351	1 672	1 324	1 418	1 353	1 601	1 479
Ұлан ауданы	218	222	245	150	150	161	187	286	1 487	1 625	1 581	1 274	1 763	1 419	1 520	1 373
Үржар ауданы	1 532	1 355	1 513	1 161	1 180	1 245	1 439	2 004	1 235	1 130	1 257	1 189	830	1 100	1 648	1 843
Шемонаиха ауданы	117	113	122	108	124	131	151	153	631	697	698	591	975	877	1 072	1 063
Қалалық елді мекендер Городские поселения																
Шығыс Қазақстан облысы	7 260	7 480	8 162	6 752	7 119	7 884	7 958	13 587	7 857	7 576	8 619	7 887	7 343	9 096	10 326	10 384
Өскемен қ.ә.	1 836	2 345	2 650	1 972	2 090	2 201	2 082	3 035	2 673	2 384	2 834	3 106	2 585	3 102	3 479	3 312
Курчатов қ.ә.	105	86	112	110	92	96	124	185	146	165	267	208	122	162	191	262
Риддер қ.ә.	142	122	140	98	137	119	184	165	371	412	417	316	443	497	504	556
Семей қ.ә.	3 717	3 594	3 772	3 294	3 506	4 035	3 960	7 466	2 465	2 441	2 711	2 079	1 944	3 071	3 229	3 681
Аягөз ауданы	823	718	792	689	678	772	927	1 435	651	574	721	855	590	674	954	941
Жарма ауданы	118	121	145	111	84	87	89	243	268	231	240	209	182	172	261	226
Зайсан ауданы	271	288	340	272	311	335	345	756	427	511	582	361	463	513	589	549
Зырян ауданы	176	144	143	143	155	155	161	207	626	605	598	520	679	615	747	538
Шемонаиха ауданы	72	62	68	63	66	84	86	95	230	253	249	233	335	290	372	319
Ауылдық жерлер Сельская местность																
Шығыс Қазақстан облысы	5 084	4 761	5 283	3 915	3 738	3 951	4 624	6 503	14 579	14 495	15 542	13 175	13 277	14 309	17 151	17 247

Жалғасы

Продолжение

	Өңіраралық Межрегиональная								Өңірлік Региональная							
	2009	2010	2011	2012	2013	2014	2015	2016	2009	2010	2011	2012	2013	2014	2015	2016
Өскемен қ.ә.	14	28	32	15	28	47	89	146	46	46	42	24	31	39	39	120
Риддер қ.ә.	3	8	3	1	4	4	-	3	3	-	2	2	2	11	4	7
Семей қ.ә.	73	86	115	88	58	69	75	54	142	132	114	145	34	62	32	202
Абай ауданы	71	80	93	91	66	90	78	295	425	413	453	481	287	396	583	589
Аягөз ауданы	461	442	545	315	272	311	343	402	355	425	420	365	253	354	939	1 081
Бесқарағай ауданы	192	220	218	186	233	221	238	361	701	690	678	659	353	572	719	687
Бородулиха ауданы	179	177	136	134	150	149	196	240	816	692	690	677	569	749	959	1 001
Глубокое ауданы	152	144	158	149	156	155	167	163	1 433	1 562	1 678	1 455	1 819	1 828	1 827	1 720
Жарма ауданы	422	409	388	318	299	282	369	520	1 576	1 400	1 514	1 216	897	1 122	1 420	1 344
Зайсан ауданы	229	201	236	123	126	140	177	235	668	690	695	635	550	645	511	610
Зырян ауданы	58	51	56	36	42	53	58	60	846	741	741	638	775	733	636	669
Көкпекті ауданы	311	296	322	259	258	215	238	378	944	970	1 208	900	874	963	1 138	1 192
Күршім ауданы	340	308	321	268	230	230	292	313	1 102	1 217	1 317	938	1 250	1 398	1 544	1 444
Катонқарағай ауданы	170	195	194	137	124	155	152	263	847	967	1 031	895	932	978	1 331	1 142
Тарбағатай ауданы	614	488	654	439	304	377	461	722	1 552	1 351	1 672	1 324	1 418	1 353	1 601	1 479
Ұлан ауданы	218	222	245	150	150	161	187	286	1 487	1 625	1 581	1 274	1 763	1 419	1 520	1 373
Үржар ауданы	1 532	1 355	1 513	1 161	1 180	1 245	1 439	2 004	1 235	1 130	1 257	1 189	830	1 100	1 648	1 843
Шемонаиха ауданы	45	51	54	45	58	47	65	58	401	444	449	358	640	587	700	744
Көші-қон айырымы																
Сальдо миграции																
Шығыс Қазақстан облысы	-6 564	-6 677	-7 025	-5 289	-5 004	-4 946	-4 216	-11 286	0	0	0	0	0	0	0	0
Өскемен қ.ә.	-983	-1 404	-1 451	-1 322	-879	-865	-415	-1 423	2 870	3 894	4 448	1 426	5 025	3 168	4 078	3 604
Курчатов қ.ә.	41	26	14	1	-21	58	-11	-43	235	539	173	133	112	269	150	101
Риддер қ.ә.	-39	-33	-33	48	-5	47	32	114	141	177	277	596	240	296	257	184
Семей қ.ә.	-1 818	-1 844	-1 824	-1 206	-1 467	-2 415	-1 190	-4 373	3 022	2 380	2 899	3 740	1 476	1 450	3 265	2 562
Абай ауданы	-7	-19	-42	-46	-9	-34	-20	-252	-176	-144	-133	-235	-12	-119	-234	-191
Аягөз ауданы	-862	-793	-933	-655	-542	-413	-464	-984	-427	-535	-678	-781	-387	-336	-353	-248
Бесқарағай ауданы	-103	-136	-114	-97	-157	-111	-95	-239	-224	-233	-155	-231	-76	-143	-399	-365
Бородулиха ауданы	-114	-125	-93	-103	-113	-21	-25	-110	-452	-461	-439	-529	-464	-132	-319	-117
Глубокое ауданы	15	30	37	57	115	58	11	48	304	128	283	760	279	232	164	225
Жарма ауданы	-322	-374	-347	-346	-358	-122	-232	-620	-816	-826	-1029	-1 074	-961	-681	-1 071	-1 083
Зайсан ауданы	-222	-254	-347	-134	-169	-76	-178	-629	-308	-440	-556	-187	-336	-196	-441	-294
Зырян ауданы	-108	-60	-41	-37	-79	-27	-51	-155	-205	-295	-152	27	-445	-336	-432	-341
Көкпекті ауданы	-205	-249	-271	-75	-143	11	-97	-279	-611	-770	-1 024	-317	-544	-221	-682	-670
Күршім ауданы	-156	-163	-151	-127	-70	-99	-136	-148	-609	-857	-898	-534	-889	-932	-904	-763
Катонқарағай ауданы	-62	-87	-87	-27	-67	-71	-58	-158	-305	-542	-573	-474	-724	-636	-834	-628
Тарбағатай ауданы	-452	-278	-494	-301	-164	-147	-295	-548	-1 135	-966	-1 266	-1 010	-1 054	-1 126	-1 179	-958
Ұлан ауданы	-11	-78	-50	-15	-2	-11	50	-88	-410	-405	-394	-118	-685	-4	-187	-310
Үржар ауданы	-1 095	-831	-717	-814	-901	-696	-1 024	-1 371	-797	-529	-478	-803	-588	-585	-938	-668
Шемонаиха ауданы	-61	-5	-81	-90	27	-12	-18	-28	-97	-115	-305	-389	33	32	59	-40
Қалалық елді мекендер																
Городские поселения																
Шығыс Қазақстан облысы	-3 730	-3 932	-4 081	-3 092	-2 897	-3 410	-1 937	-7 183	6 027	6 645	7 201	5 610	6 647	5 311	7 667	6 670
Өскемен қ.ә.	-983	-1 401	-1 436	-1 307	-851	-818	-326	-1 292	2 805	3 839	4 387	1 444	5 053	3 084	4 117	3 594

Жалғасы									Продолжение							
	Өңіраралық Межрегиональная								Өңірлік Региональная							
	2009	2010	2011	2012	2013	2014	2015	2016	2009	2010	2011	2012	2013	2014	2015	2016
Курчатов қ.ә.	41	26	14	1	-21	58	-11	-43	235	539	173	133	112	269	150	101
Риддер қ.ә.	-37	-26	-31	48	-4	50	32	114	141	173	273	595	241	307	261	181
Семей қ.ә.	-1 915	-1 778	-1 737	-1 150	-1 425	-2 347	-1 115	-4 333	2 905	2 382	2 930	3 778	1 469	1 508	3 291	2 558
Аягөз ауданы	-525	-442	-508	-425	-354	-243	-320	-757	-211	-233	-363	-530	-216	-110	183	297
Жарма ауданы	-83	-90	-100	-72	-73	-55	-69	-234	-96	-99	-105	-64	-121	-79	-205	-154
Зайсан ауданы	-91	-152	-194	-95	-118	-29	-75	-494	84	-24	-127	159	29	171	-127	-3
Зырян ауданы	-95	-56	-41	-40	-65	-15	-41	-125	222	82	147	234	-21	36	-128	-19
Шемонаиха ауданы	-42	-13	-48	-52	14	-11	-12	-19	-58	-14	-114	-139	101	125	125	115
Ауылдық жерлер																
Сельская местность																
Шығыс Қазақстан облысы	-2 834	-2 745	-2 944	-2 197	-2 107	-1 536	-2 279	-4 103	-6 027	-6 645	-7 201	-5 610	-6 647	-5 311	-7 667	-6 670
Өскемен қ.ә.	0	-3	-15	-15	-28	-47	-89	-131	65	55	61	-18	-28	84	-39	10
Риддер қ.ә.	-2	-7	-2	0	-1	-3	-	0	0	4	4	1	-1	-11	-4	3
Семей қ.ә.	97	-66	-87	-56	-42	-68	-75	-40	117	-2	-31	-38	7	-58	-26	4
Абай ауданы	-7	-19	-42	-46	-9	-34	-20	-252	-176	-144	-133	-235	-12	-119	-234	-191
Аягөз ауданы	-337	-351	-425	-230	-188	-170	-144	-227	-216	-302	-315	-251	-171	-226	-536	-545
Бесқарағай ауданы	-103	-136	-114	-97	-157	-111	-95	-239	-224	-233	-155	-231	-76	-143	-399	-365
Бородулиха ауданы	-114	-125	-93	-103	-113	-21	-25	-110	-452	-461	-439	-529	-464	-132	-319	-117
Глубокое ауданы	15	30	37	57	115	58	11	48	304	128	283	760	279	232	164	225
Жарма ауданы	-239	-284	-247	-274	-285	-67	-163	-386	-720	-727	-924	-1 010	-840	-602	-866	-929
Зайсан ауданы	-131	-102	-153	-39	-51	-47	-103	-135	-392	-416	-429	-346	-365	-367	-314	-291
Зырян ауданы	-13	-4	0	3	-14	-12	-10	-30	-427	-377	-299	-207	-424	-372	-304	-322
Көкпекті ауданы	-205	-249	-271	-75	-143	11	-97	-279	-611	-770	-1 024	-317	-544	-221	-682	-670
Күршім ауданы	-156	-163	-151	-127	-70	-99	-136	-148	-609	-857	-898	-534	-889	-932	-904	-763
Катонқарағай ауданы	-62	-87	-87	-27	-67	-71	-58	-158	-305	-542	-573	-474	-724	-636	-834	-628
Тарбағатай ауданы	-452	-278	-494	-301	-164	-147	-295	-548	-1 135	-966	-1 266	-1 010	-1 054	-1 126	-1 179	-958
Ұлан ауданы	-11	-78	-50	-15	-2	-11	50	-88	-410	-405	-394	-118	-685	-4	-187	-310
Үржар ауданы	-1 095	-831	-717	-814	-901	-696	-1 024	-1 371	-797	-529	-478	-803	-588	-585	-938	-668
Шемонаиха ауданы	-19	8	-33	-38	13	-1	-6	-9	-39	-101	-191	-250	-68	-93	-66	-155

9.9 Этностар бойынша ішкі көші-қон Внутренняя миграция по этносам

адам									человек							
	Өңіраралық Межрегиональная								Өңірлік Региональная							
	2009	2010	2011	2012	2013	2014	2015	2016	2009	2010	2011	2012	2013	2014	2015	2016
Келгендер																
Прибывшие																

Жалғасы																	
	Өңіраралық Межрегиональная								Өңірлік Региональная								
	2009	2010	2011	2012	2013	2014	2015	2016	2009	2010	2011	2012	2013	2014	2015	2016	
Барлық этно-стар	5 780	5 564	6 420	5 378	5 853	6 889	8 366	8 804	22 436	22 071	24 161	21 062	20 620	23 405	27 477	27 631	Все этносы
Қазақтар	4 902	4 647	5 345	4 538	4 757	5 838	7 238	7 634	17 538	17 335	19 235	16 632	15 442	18 216	21 931	22 219	Казахи
Орыстар	599	670	781	603	810	741	796	823	4 235	4 156	4 333	3 907	4 666	4 653	4 957	4 776	Русские
Өзбектер	23	30	25	15	23	30	29	43	30	14	13	16	13	15	16	27	Узбеки
Украиндар	60	37	40	34	39	23	45	41	84	72	63	63	58	64	50	81	Украинцы
Ұйғырлар	22	15	26	28	14	26	34	26	18	21	20	16	6	15	19	21	Уйгуры
Татарлар	63	74	58	62	57	48	67	87	196	174	164	158	149	150	155	140	Татары
Немістер	35	26	49	27	38	44	35	36	200	176	213	152	148	162	201	192	Немцы
Басқа этностар	76	65	96	71	115	139	122	114	135	123	120	118	138	130	148	175	Другие этносы
Қала халқы																	
Городское население																	
Барлық этно-стар	3 530	3 548	4 081	3 660	4 222	4 474	6 021	6 404	13 884	14 221	15 820	13 497	13 990	14 407	17 993	17 054	Все этносы
Қазақтар	2 897	2 862	3 259	3 019	3 411	3 732	5 159	5 517	10 968	11 378	12 782	10 888	10 877	11 567	14 750	14 048	Казахи
Орыстар	423	491	591	454	589	517	604	629	2 508	2 475	2 672	2 269	2 811	2 530	2 875	2 643	Русские
Өзбектер	22	26	25	12	20	20	27	30	14	11	9	13	4	12	14	16	Узбеки
Украиндар	44	29	30	28	37	18	33	28	49	48	35	36	27	37	26	42	Украинцы
Ұйғырлар	19	11	17	25	6	21	27	18	15	10	14	14	5	13	13	17	Уйгуры
Татарлар	49	62	53	50	39	32	52	67	135	105	108	109	105	94	103	89	Татары
Немістер	22	18	30	20	30	29	32	29	116	108	116	86	74	81	114	95	Немцы
Басқа этностар	54	49	76	52	90	105	87	86	79	86	84	82	87	73	98	104	Другие этносы
Ауыл халқы																	
Сельское население																	
Барлық этно-стар	2 250	2 016	2 339	1 718	1 631	2 415	2 345	2 400	8 552	7 850	8 341	7 565	6 630	8 998	9 484	10 577	Все этносы
Қазақтар	2 005	1 785	2 086	1 519	1 346	2 106	2 079	2 117	6 570	5 957	6 453	5 744	4 565	6 649	7 181	8 171	Казахи
Орыстар	176	179	190	149	221	224	192	194	1 727	1 681	1 661	1 638	1 855	2 123	2 082	2 133	Русские
Өзбектер	1	4	-	3	3	10	2	13	16	3	4	3	9	3	2	11	Узбеки
Украиндар	16	8	10	6	2	5	12	13	35	24	28	27	31	27	24	39	Украинцы
Ұйғырлар	3	4	9	3	8	5	7	8	3	11	6	2	1	2	6	4	Уйгуры
Татарлар	14	12	5	12	18	16	15	20	61	69	56	49	44	56	52	51	Татары
Немістер	13	8	19	7	8	15	3	7	84	68	97	66	74	81	87	97	Немцы
Басқа этностар	22	16	20	19	25	34	35	28	56	37	36	36	51	57	50	71	Другие этносы
Кеткендер																	
Выбывшие																	
Барлық этно-стар	12 344	12 241	13 445	10 667	10 857	11 835	12 582	20 090	22 436	22 071	24 161	21 062	20 620	23 405	27 477	27 631	Все этносы
Қазақтар	10 781	10 699	12 062	9 381	9 460	10 403	11 027	18 245	17 538	17 335	19 235	16 632	15 442	18 216	21 931	22 219	Казахи
Орыстар	1 100	1 090	974	959	1 055	1 018	1 109	1 277	4 235	4 156	4 333	3 907	4 666	4 653	4 957	4 776	Русские
Өзбектер	18	20	18	27	14	32	27	36	30	14	13	16	13	15	16	27	Узбеки
Украиндар	47	54	42	33	40	44	43	42	84	72	63	63	58	64	50	81	Украинцы
Ұйғырлар	24	30	24	12	33	45	55	59	18	21	20	16	6	15	19	21	Уйгуры

Жалғасы									Продолжение								
	Өңіраралық Межрегиональная								Өңірлік Региональная								
	2009	2010	2011	2012	2013	2014	2015	2016	2009	2010	2011	2012	2013	2014	2015	2016	
Татарлар	141	126	139	102	111	122	117	155	196	174	164	158	149	150	155	140	Татары
Немістер	67	55	62	52	40	59	52	70	200	176	213	152	148	162	201	192	Немцы
Басқа этностар	166	167	124	101	104	112	152	206	135	123	120	118	138	130	148	175	Другие этносы
Қала халқы																	
Городское население																	
Барлық этно-стар	7 260	7 480	8 162	6 752	7 119	7 884	7 958	13 587	7 857	7 576	8 619	7 887	7 343	9 096	10 326	10 384	Все этносы
Қазақтар	6 099	6 323	7 119	5 757	6 103	6 833	6 823	12 152	5 805	5 621	6 539	5 944	5 178	6 875	7 951	8 089	Казахи
Орыстар	816	817	744	750	769	747	809	993	1 753	1 727	1 857	1 721	1 961	1 974	2 126	2 026	Русские
Өзбектер	16	15	17	19	9	24	25	26	22	4	4	7	8	6	9	15	Узбеки
Украиндар	37	36	33	21	28	30	32	31	33	23	30	32	28	27	22	35	Украинцы
Ұйғырлар	18	22	16	8	21	24	37	44	9	13	7	4	4	12	13	10	Уйгуры
Татарлар	114	96	110	80	90	98	91	129	91	77	74	59	64	64	68	65	Татары
Немістер	40	37	39	36	21	36	34	51	72	59	54	50	47	67	77	67	Немцы
Басқа этностар	120	134	84	81	78	92	107	161	72	52	54	70	53	71	60	77	Другие этносы
Ауыл халқы																	
Сельское население																	
Барлық этно-стар	5 084	4 761	5 283	3 915	3 738	3 951	4 624	6 503	14 579	14 495	15 542	13 175	13 277	14 309	17 151	17 247	Все этносы
Қазақтар	4 682	4 376	4 943	3 624	3 357	3 570	4 204	6 093	11 733	11 714	12 696	10 688	10 264	11 341	13 980	14 130	Казахи
Орыстар	284	273	230	209	286	271	300	284	2 482	2 429	2 476	2 186	2 705	2 679	2 831	2 750	Русские
Өзбектер	2	5	1	8	5	8	2	10	8	10	9	9	5	9	7	12	Узбеки
Украиндар	10	18	9	12	12	14	11	11	51	49	33	31	30	37	28	46	Украинцы
Ұйғырлар	6	8	8	4	12	21	18	15	9	8	13	12	2	3	6	11	Уйгуры
Татарлар	27	30	29	22	21	24	26	26	105	97	90	99	85	86	87	75	Татары
Немістер	27	18	23	16	19	23	18	19	128	117	159	102	101	95	124	125	Немцы
Басқа этностар	46	33	40	20	26	20	45	45	63	71	66	48	85	59	88	98	Другие этносы
Көші-қон айырымы																	
Сальдо миграции																	
Барлық этно-стар	-6 564	-6 677	-7 025	-5 289	-5 004	-4 946	-4 216	-11 286	0	0	0	0	0	0	0	0	Все этносы
Қазақтар	-5 879	-6 052	-6 717	-4 843	-4 703	-4 565	-3 789	-10 611	0	0	0	0	0	0	0	0	Казахи
Орыстар	-501	-420	-193	-356	-245	-277	-313	-454	0	0	0	0	0	0	0	0	Русские
Өзбектер	5	10	7	-12	9	-2	2	7	0	0	0	0	0	0	0	0	Узбеки
Украиндар	13	-17	-2	1	-1	-21	2	-1	0	0	0	0	0	0	0	0	Украинцы
Ұйғырлар	-2	-15	2	16	-19	-19	-21	-33	0	0	0	0	0	0	0	0	Уйгуры
Татарлар	-78	-52	-81	-40	-54	-74	-50	-68	0	0	0	0	0	0	0	0	Татары
Немістер	-32	-29	-13	-25	-2	-15	-17	-34	0	0	0	0	0	0	0	0	Немцы
Басқа этностар	-90	-102	-28	-30	11	27	-30	-92	0	0	0	0	0	0	0	0	Другие этносы
Қала халқы																	
Городское население																	
Барлық этностар	-3 730	-3 932	-4 081	-3 092	-2 897	-3 410	-1 937	-7 183	6 027	6 645	7 201	5 610	6 647	5 311	7 667	6 670	Все этносы

Жалғасы

Продолжение

	Өңіраралық Межрегиональная								Өңірлік Региональная								
	2009	2010	2011	2012	2013	2014	2015	2016	2009	2010	2011	2012	2013	2014	2015	2016	
Қазақтар	-3 202	-3 461	-3 860	-2 738	-2 692	-3 101	-1 664	-6 635	5 163	5 757	6 243	4 944	5 699	4 692	6 799	5 959	Казахи
Орыстар	-393	-326	-153	-296	-180	-230	-205	-364	755	748	815	548	850	556	749	617	Русские
Өзбектер	6	11	8	-7	11	-4	2	4	-8	7	5	6	-4	6	5	1	Узбеки
Украиндар	7	-7	-3	7	9	-12	1	-3	16	25	5	4	-1	10	4	7	Украинцы
Ұйғырлар	1	-11	1	17	-15	-3	-10	-26	6	-3	7	10	1	1	0	7	Уйгуры
Татарлар	-65	-34	-57	-30	-51	-66	-39	-62	44	28	34	50	41	30	35	24	Татары
Немістер	-18	-19	-9	-16	9	-7	-2	-22	44	49	62	36	27	14	37	28	Немцы
Басқа этностар	-66	-85	-8	-29	12	13	-20	-75	7	34	30	12	34	2	38	27	Другие этносы
Ауыл халқы Сельское население																	
Барлық этно-стар	-2 834	-2 745	-2 944	-2 197	-2 107	-1 536	-2 279	-4 103	-6 027	-6 645	-7 201	-5 610	-6 647	-5 311	-7 667	-6 670	Все этносы
Қазақтар	-2 677	-2 591	-2 857	-2 105	-2 011	-1 464	-2 125	-3 976	-5 163	-5 757	-6 243	-4 944	-5 699	-4 692	-6 799	-5 959	Казахи
Орыстар	-108	-94	-40	-60	-65	-47	-108	-90	-755	-748	-815	-548	-850	-556	-749	-617	Русские
Өзбектер	-1	-1	-1	-5	-2	2	0	3	8	-7	-5	-6	4	-6	-5	-1	Узбеки
Украиндар	6	-10	1	-6	-10	-9	1	2	-16	-25	-5	-4	1	-10	-4	-7	Украинцы
Ұйғырлар	-3	-4	1	-1	-4	-16	-11	-7	-6	3	-7	-10	-1	-1	0	-7	Уйгуры
Татарлар	-13	-18	-24	-10	-3	-8	-11	-6	-44	-28	-34	-50	-41	-30	-35	-24	Татары
Немістер	-14	-10	-4	-9	-11	-8	-15	-12	-44	-49	-62	-36	-27	-14	-37	-28	Немцы
Басқа этностар	-24	-17	-20	-1	-1	14	-10	-17	-7	-34	-30	-12	-34	-2	-38	-27	Другие этносы

9.10 Халықтың жынысы бойынша ішкі көші-қоны Внутренняя миграция населения по полу

адам

человек

	Өңіраралық Межрегиональная								Өңірлік Региональная							
	2009	2010	2011	2012	2013	2014	2015	2016	2009	2010	2011	2012	2013	2014	2015	2016
	Келгендер Прибывшие Ерлер Мужчины															
Шығыс Қазақстан облысы	2 808	2 664	3 024	2 497	2 846	3 522	4 197	4 476	9 709	9 836	10 754	9 255	9 248	11 036	12 807	12 916
Өскемен қ.ә.	440	473	618	317	592	690	903	894	2 285	2 797	3 349	1 898	3 261	2 871	3 491	3 195
Курчатов қ.ә.	71	62	57	54	38	75	51	70	186	336	216	158	110	230	172	184
Риддер қ.ә.	50	63	65	72	64	86	107	143	248	362	400	475	374	432	355	382
Семей қ.ә.	920	855	951	987	1 024	872	1 400	1 587	2 486	2 118	2 408	2 630	1 593	2 171	2 940	3 077
Абай ауданы	32	25	23	17	25	28	30	23	115	122	139	94	120	134	160	196
Аягөз ауданы	215	153	190	175	198	328	382	440	251	192	188	148	204	297	706	818
Бесқарағай ауданы	47	38	45	42	37	53	70	63	177	195	204	181	129	197	137	152
Бородулиха ауданы	34	24	22	21	24	66	91	68	151	102	99	80	48	298	319	439
Глубокое ауданы	85	91	92	97	134	117	100	113	784	766	894	1 025	959	991	971	922
Жарма ауданы	125	85	76	31	13	116	123	65	438	353	302	156	52	274	292	201

	Өңіраралық Межрегиональная								Өңірлік Региональная							
	2009	2010	2011	2012	2013	2014	2015	2016	2009	2010	2011	2012	2013	2014	2015	2016
Зайсан ауданы	132	107	106	127	143	221	180	186	366	334	315	364	296	465	339	387
Зырян ауданы	66	69	90	67	63	93	86	63	592	500	566	541	463	460	450	405
Көкпекті ауданы	52	22	20	91	55	98	75	41	120	83	79	255	150	342	225	257
Күршім ауданы	98	76	82	72	80	68	81	86	204	167	197	181	165	212	296	325
Катонқарағай ауданы	61	52	59	53	30	38	46	56	217	189	206	193	88	166	231	242
Тарбағатай ауданы	76	106	75	60	57	138	85	80	177	169	148	126	149	110	184	228
Ұлан ауданы	99	71	97	58	66	77	121	99	478	524	517	511	507	688	687	540
Үржар ауданы	176	237	336	145	132	288	201	327	173	268	350	149	104	250	305	491
Шемонаиха ауданы	29	55	20	11	71	70	65	72	261	259	177	90	476	448	547	475
Әйелдер Женщины																
Шығыс Қазақстан облысы	2 972	2 900	3 396	2 881	3 007	3 367	4 169	4 328	12 727	12 235	13 407	11 807	11 372	12 369	14 670	14 715
Өскемен қ.ә.	427	496	613	348	647	693	853	864	3 304	3 527	3 975	2 658	4 380	3 438	4 105	3 841
Курчатов қ.ә.	75	50	69	57	33	79	62	72	195	368	224	183	124	201	169	179
Риддер қ.ә.	56	34	45	75	72	84	109	139	267	227	296	439	311	372	410	365
Семей қ.ә.	1 052	981	1 112	1 189	1 073	817	1 445	1 560	3 143	2 835	3 316	3 334	1 861	2 412	3 586	3 368
Абай ауданы	32	36	28	28	32	28	28	20	134	147	181	152	155	143	189	202
Аягөз ауданы	207	214	214	174	210	342	424	413	328	272	275	291	252	395	834	956
Бесқарағай ауданы	42	46	59	47	39	57	73	59	300	262	319	247	148	232	183	170
Бородулиха ауданы	31	28	21	10	13	62	80	62	213	129	152	68	57	319	321	445
Глубокое ауданы	82	83	103	109	137	96	78	98	953	924	1 067	1 190	1 139	1 069	1 020	1 023
Жарма ауданы	93	71	110	52	12	131	103	78	590	452	423	195	66	339	318	286
Зайсан ауданы	146	128	123	134	125	178	164	176	421	427	406	445	381	497	320	478
Зырян ауданы	60	66	68	75	55	88	82	49	675	551	621	644	546	552	501	461
Көкпекті ауданы	54	25	31	93	60	128	66	58	213	117	105	328	180	400	231	265
Күршім ауданы	86	69	88	69	80	63	75	79	289	193	222	223	196	254	344	356
Катонқарағай ауданы	47	56	48	57	27	46	48	49	325	236	252	228	120	176	266	272
Тарбағатай ауданы	86	104	85	78	83	92	81	94	240	216	258	188	215	117	238	293
Ұлан ауданы	108	73	98	77	82	73	116	99	599	696	670	645	571	727	646	523
Үржар ауданы	261	287	460	202	147	261	214	306	265	333	429	237	138	265	405	684
Шемонаиха ауданы	27	53	21	7	80	49	68	53	273	323	216	112	532	461	584	548
Кеткендер Выбывшие Ерлер Мужчины																
Шығыс Қазақстан облысы	5 623	5 467	5 861	4 704	4 900	5 599	6 087	9 507	9 709	9 836	10 754	9 255	9 248	11 036	12 807	12 916
Өскемен қ.ә.	898	1 071	1 132	865	931	1 045	1 064	1 495	1 224	1 111	1 322	1 429	1 201	1 578	1 688	1 649
Курчатов қ.ә.	47	38	52	46	50	43	60	98	76	89	119	95	61	76	106	126
Риддер қ.ә.	58	65	68	38	60	60	102	68	176	202	191	156	193	254	262	280
Семей қ.ә.	1 697	1 616	1 676	1 459	1 557	1 910	1 932	3 500	1 073	1 143	1 188	912	873	1 432	1 525	1 808
Абай ауданы	27	34	30	43	32	42	35	155	191	164	214	214	136	167	275	262
Аягөз ауданы	603	548	591	445	434	527	605	891	444	450	483	531	396	471	868	942

Жалғасы	Өңіраралық Межрегиональная								Өңірлік Региональная							
	2009	2010	2011	2012	2013	2014	2015	2016	2009	2010	2011	2012	2013	2014	2015	2016
Бесқарағай ауданы	86	94	103	88	113	104	107	155	279	264	254	268	162	265	344	332
Бородулиха ауданы	82	76	67	59	83	68	102	119	371	295	312	300	268	363	451	474
Глубокое ауданы	69	68	66	65	67	73	87	70	589	683	727	624	780	836	850	786
Жарма ауданы	244	256	246	192	179	200	252	387	796	729	771	623	500	618	794	774
Зайсан ауданы	228	245	273	203	199	229	268	479	468	540	573	451	475	567	507	523
Зырян ауданы	99	87	95	81	96	95	110	131	623	589	595	515	621	595	632	550
Көкпекті ауданы	138	119	143	121	123	112	125	165	397	440	547	394	371	438	504	553
Күршім ауданы	174	112	153	109	110	113	141	145	481	589	634	420	569	692	725	662
Катонқарағай ауданы	83	78	83	54	50	73	72	127	382	440	479	388	403	448	570	512
Тарбағатай ауданы	282	223	287	211	143	174	188	348	692	609	750	608	645	667	734	697
Ұлан ауданы	92	100	96	61	67	70	93	139	587	688	717	544	764	643	714	668
Үржар ауданы	660	582	644	515	548	590	671	953	587	501	567	524	382	525	745	843
Шемонаиха ауданы	56	55	56	49	58	71	73	82	273	310	311	259	448	401	513	475
Әйелдер																
Женщины																
Шығыс Қазақстан облысы	6 721	6 774	7 584	5 963	5 957	6 236	6 495	10 583	12 727	12 235	13 407	11 807	11 372	12 369	14 670	14 715
Өскемен қ.ә.	952	1 302	1 550	1 122	1 187	1 203	1 107	1 686	1 495	1 319	1 554	1 701	1 415	1 563	1 830	1 783
Курчатов қ.ә.	58	48	60	64	42	53	64	87	70	76	148	113	61	86	85	136
Риддер қ.ә.	87	65	75	61	81	63	82	100	198	210	228	162	252	254	246	283
Семей қ.ә.	2 093	2 064	2 211	1 923	2 007	2 194	2 103	4 020	1 534	1 430	1 637	1 312	1 105	1 701	1 736	2 075
Абай ауданы	44	46	63	48	34	48	43	140	234	249	239	267	151	229	308	327
Аягөз ауданы	681	612	746	559	516	556	665	946	562	549	658	689	447	557	1 025	1 080
Бесқарағай ауданы	106	126	115	98	120	117	131	206	422	426	424	391	191	307	375	355
Бородулиха ауданы	97	101	69	75	67	81	94	121	445	397	378	377	301	386	508	527
Глубокое ауданы	83	76	92	84	89	82	80	93	844	879	951	831	1 039	992	977	934
Жарма ауданы	296	274	287	237	204	169	206	376	1 048	902	983	802	579	676	887	796
Зайсан ауданы	272	244	303	192	238	246	254	512	627	661	704	545	538	591	593	636
Зырян ауданы	135	108	104	98	101	113	109	136	849	757	744	643	833	753	751	657
Көкпекті ауданы	173	177	179	138	135	103	113	213	547	530	661	506	503	525	634	639
Күршім ауданы	166	196	168	159	120	117	151	168	621	628	683	518	681	706	819	782
Катонқарағай ауданы	87	117	111	83	74	82	80	136	465	527	552	507	529	530	761	630
Тарбағатай ауданы	332	265	367	228	161	203	273	374	860	742	922	716	773	686	867	782
Ұлан ауданы	126	122	149	89	83	91	94	147	900	937	864	730	999	776	806	705
Үржар ауданы	872	773	869	646	632	655	768	1 051	648	629	690	665	448	575	903	1 000
Шемонаиха ауданы	61	58	66	59	66	60	78	71	358	387	387	332	527	476	559	588
Көші-қон айырымы																
Сальдо миграции																
Ерлер																
Мужчины																
Шығыс Қазақстан облысы	-2 815	-2 803	-2 837	-2 207	-2 054	-2 077	-1 890	-5 031	0	0	0	0	0	0	0	0
Өскемен қ.ә.	-458	-598	-514	-548	-339	-355	-161	-601	1 061	1 686	2 027	469	2 060	1 293	1 803	1 546
Курчатов қ.ә.	24	24	5	8	-12	32	-9	-28	110	247	97	63	49	154	66	58
Риддер қ.ә.	-8	-2	-3	34	4	26	5	75	72	160	209	319	181	178	93	102
Семей қ.ә.	-777	-761	-725	-472	-533	-1 038	-532	-1 913	1 413	975	1 220	1 718	720	739	1 415	1 269

	Өңіраралық Межрегиональная								Өңірлік Региональная							
	2009	2010	2011	2012	2013	2014	2015	2016	2009	2010	2011	2012	2013	2014	2015	2016
Абай ауданы	5	-9	-7	-26	-7	-14	-5	-132	-76	-42	-75	-120	-16	-33	-115	-66
Аягөз ауданы	-388	-395	-401	-270	-236	-199	-223	-451	-193	-258	-295	-383	-192	-174	-162	-124
Бесқарағай ауданы	-39	-56	-58	-46	-76	-51	-37	-92	-102	-69	-50	-87	-33	-68	-207	-180
Бородулиха ауданы	-48	-52	-45	-38	-59	-2	-11	-51	-220	-193	-213	-220	-220	-65	-132	-35
Глубокое ауданы	16	23	26	32	67	44	13	43	195	83	167	401	179	155	121	136
Жарма ауданы	-119	-171	-170	-161	-166	-84	-129	-322	-358	-376	-469	-467	-448	-344	-502	-573
Зайсан ауданы	-96	-138	-167	-76	-56	-8	-88	-293	-102	-206	-258	-87	-179	-102	-168	-136
Зырян ауданы	-33	-18	-5	-14	-33	-2	-24	-68	-31	-89	-29	26	-158	-135	-182	-145
Көкпекті ауданы	-86	-97	-123	-30	-68	-14	-50	-124	-277	-357	-468	-139	-221	-96	-279	-296
Күршім ауданы	-76	-36	-71	-37	-30	-45	-60	-59	-277	-422	-437	-239	-404	-480	-429	-337
Катонқарағай ауданы	-22	-26	-24	-1	-20	-35	-26	-71	-165	-251	-273	-195	-315	-282	-339	-270
Тарбағатай ауданы	-206	-117	-212	-151	-86	-36	-103	-268	-515	-440	-602	-482	-496	-557	-550	-469
Ұлан ауданы	7	-29	1	-3	-1	7	28	-40	-109	-164	-200	-33	-257	45	-27	-128
Үржар ауданы	-484	-345	-308	-370	-416	-302	-470	-626	-414	-233	-217	-375	-278	-275	-440	-352
Шемонаиха ауданы	-27	0	-36	-38	13	-1	-8	-10	-12	-51	-134	-169	28	47	34	0
Әйелдер																
Женщины																
Шығыс Қазақстан облысы	-3 749	-3 874	-4 188	-3 082	-2 950	-2 869	-2 326	-6 255	0	0	0	0	0	0	0	0
Өскемен қ.ә.	-525	-806	-937	-774	-540	-510	-254	-822	1 809	2 208	2 421	957	2 965	1 875	2 275	2 058
Курчатов қ.ә.	17	2	9	-7	-9	26	-2	-15	125	292	76	70	63	115	84	43
Риддер қ.ә.	-31	-31	-30	14	-9	21	27	39	69	17	68	277	59	118	164	82
Семей қ.ә.	-1 041	-1 083	-1 099	-734	-934	-1 377	-658	-2 460	1 609	1 405	1 679	2 022	756	711	1 850	1 293
Абай ауданы	-12	-10	-35	-20	-2	-20	-15	-120	-100	-102	-58	-115	4	-86	-119	-125
Аягөз ауданы	-474	-398	-532	-385	-306	-214	-241	-533	-234	-277	-383	-398	-195	-162	-191	-124
Бесқарағай ауданы	-64	-80	-56	-51	-81	-60	-58	-147	-122	-164	-105	-144	-43	-75	-192	-185
Бородулиха ауданы	-66	-73	-48	-65	-54	-19	-14	-59	-232	-268	-226	-309	-244	-67	-187	-82
Глубокое ауданы	-1	7	11	25	48	14	-2	5	109	45	116	359	100	77	43	89
Жарма ауданы	-203	-203	-177	-185	-192	-38	-103	-298	-458	-450	-560	-607	-513	-337	-569	-510
Зайсан ауданы	-126	-116	-180	-58	-113	-68	-90	-336	-206	-234	-298	-100	-157	-94	-273	-158
Зырян ауданы	-75	-42	-36	-23	-46	-25	-27	-87	-174	-206	-123	1	-287	-201	-250	-196
Көкпекті ауданы	-119	-152	-148	-45	-75	25	-47	-155	-334	-413	-556	-178	-323	-125	-403	-374
Күршім ауданы	-80	-127	-80	-90	-40	-54	-76	-89	-332	-435	-461	-295	-485	-452	-475	-426
Катонқарағай ауданы	-40	-61	-63	-26	-47	-36	-32	-87	-140	-291	-300	-279	-409	-354	-495	-358
Тарбағатай ауданы	-246	-161	-282	-150	-78	-111	-192	-280	-620	-526	-664	-528	-558	-569	-629	-489
Ұлан ауданы	-18	-49	-51	-12	-1	-18	22	-48	-301	-241	-194	-85	-428	-49	-160	-182
Үржар ауданы	-611	-486	-409	-444	-485	-394	-554	-745	-383	-296	-261	-428	-310	-310	-498	-316
Шемонаиха ауданы	-34	-5	-45	-52	14	-11	-10	-18	-85	-64	-171	-220	5	-15	25	-40

Әдіснамалық түсініктемелер

Әкімшілік-аумақтық бөлініс туралы мәліметтер Қазақстанның атқарушы органдарынан түскен ресми материалдарға негізделген.

Аумақ көлемі – мемлекеттің тұтастай және оның өңірлерінің аумақ көлемін сипаттайтын көрсеткіш, шаршы километрмен өлшенеді. Аумақ көлемі Жер қатынастары басқармасының деректері бойынша келтірілген. Халық тығыздығының көрсеткіші халық санының аумақ көлеміне қатынасы түрінде есептелген.

Халық саны санақ кезінде анықталады. Санақ аралығындағы кезеңде санақ деректеріне және халық қозғалысының ағымдағы есебіне сүйене отырып, халықтың саны, жасы мен жыныс құрамы туралы деректерді есептеу арқылы алады.

Халық саны қала және ауыл халқы болып бөлінеді. Қала халқына - қалалық мекендерде тұратын адамдар жатады. Қалалық елді мекендерге республикалық, облыстық және аудандық маңыздағы қалалар, сондай-ақ олардың әкімшілік бағыныстылығының аумағындағы кенттер жатады. Ауыл халқына - ауылдық мекендерде тұратын адамдар жатады. Қалалық болып жіктелмеген елді мекендер ауылдық болып саналады.

Халықтың табиғи өсімі – белгілі бір кезеңде тірі туғандар мен өлгендер санының арасындағы айырмаға тең. Табиғи өсім оң шамада болуы мүмкін (егер туғандар саны өлгендер санынан артық болса), немесе кері жағдайда теріс (табиғи кему) шамада болуы мүмкін.

Халықтың көші-қоны өсімі - белгілі бір кезеңде осы аумаққа келгендер саны мен сыртқа кеткендер санының арасындағы айырмашылығына тең. Көші-қоны оң шамада (егер келгендер саны кеткендер санынан көп болса), немесе теріс болуы мүмкін (егер келгендер саны кеткендер санынан аз болса). Соңғы жағдайда көші-қоны жылыстауы орын алады.

Халықтың орташа жылдық саны тиісті жылдың басындағы және соңындағы сандардың арифметикалық ортасы ретінде есептеледі.

Туудың жалпы коэффициенті – барлық халыққа қатысты алғанда туу қарқындылығын анықтайтын көрсеткіш. Жыл бойына тірі туғандардың жалпы санының халықтың орташа жылдық санына қатынасын көрсетеді. Әдетте халықтың 1000 адамына есептеледі.

Өлім-жітімнің жалпы коэффициенті – халықтың өлім-жітімінің қарқындылығын анықтайтын көрсеткіш. Жыл бойына өлгендердің жалпы санының халықтың орташа жылдық санына қатынасын көрсетеді. Әдетте халықтың 1000 адамына есептеледі.

Туылған кезде халықтың күтілетін өмір ұзақтығы - бұл ұрпақтың бүкіл өмірінде әр жас

Методологические пояснения

Сведения об административно-территориальном делении основаны на официальных материалах, поступивших от исполнительных органов Казахстана.

Размер территории – показатель, характеризующий площадь, занимаемую областью, измеряется в квадратных километрах. Размеры территории приводятся по данным Управления земельных отношений. Показатель плотности населения рассчитан как отношение численности населения к площади территории.

Численность населения определяется при переписи. В период между переписями данные о численности и половозрастном составе населения получают расчетным путем, опираясь на данные переписи и текущего учета движения населения.

Численность населения распределяется на городское и сельское население. Городское население - население, проживающее в городских поселениях. К городским населенным пунктам относятся города республиканского, областного и районного значения, а также поселки, находящиеся на территории их административной подчиненности. Сельское население - население, проживающее в сельской местности. Населенные пункты, не классифицируемые в качестве городских, считаются сельскими.

Естественный прирост населения – разность между числом родившихся живыми и числом умерших за определенный период. Естественный прирост может быть положительной величиной (если число родившихся больше числа умерших), либо отрицательной (естественная убыль) – в противном случае.

Миграционный прирост населения - разность между числом прибывших за определенный период на данную территорию и числом выбывших за ее пределы. Миграционный прирост может быть положительной величиной (если число прибывших больше числа выбывших), либо отрицательной (если число прибывших меньше числа выбывших). В последнем случае имеет место миграционный отток.

Среднегодовая численность населения представляет собой среднюю арифметическую из численностей на начало и конец календарного года.

Общий коэффициент рождаемости – показатель, определяющий интенсивность деторождения по отношению ко всему населению. Представляет собой отношение общего числа родившихся живыми в течение года к среднегодовой численности населения. Как правило, рассчитывается на 1000 человек населения.

Общий коэффициент смертности –

Көші-қон қарқындылығының көрсеткіштері тұтастай халықтың белгілі бір кезеңде тұратын орнын ауыстыру жағдайының жиілігін сипаттайды. Көбінесе бір жылға есептегенде 1000 тұрғынға шаққандағы көші-қон қарқындылығының жалпы жылдық коэффициенті пайдаланылады.

Облыс аумағына келгендер, сондай – ақ одан кеткендер саны ішкі істер органдарының көші-қон полициясынан келіп түскен келу мен кетудің статистикалық есеп талондары бойынша анықталады. Статталондар халықты тұрғылықты жері бойынша тіркеу кезінде мекенжай парағымен бір мезгілде толтырылады.

Көші-қонның негізгі көрсеткіштері мыналар:
келгендер саны (келу);
кеткендер саны (кету);
көші-қон өсімі (немесе кемуі), көші-қон сальдосы.

Продолжительность расторгаемого брака вычислена как интервал времени между датами расторжения и заключения брака.

Общие коэффициенты брачности и разводимости вычислены как отношение соответственно числа заключенных и расторгнутых в течение календарного года браков к среднегодовой численности населения.

Показатели **интенсивности миграции** характеризуют частоту случаев перемены места жительства в совокупности населения за определенный период. Чаще всего используются общие годовые коэффициенты интенсивности миграции в расчете на 1000 жителей в расчете на год.

Число лиц, прибывших на территорию области, а также число выбывших из нее определяется в результате разработки поступающих от миграционной полиции органов внутренних дел талонов статистического учета прибытия и убытия. Статталоны составляются одновременно с адресными листками при регистрации населения по месту жительства.

Основными показателями миграции являются:
число прибывших (прибытий);
число выбывших (выбытий);
миграционный прирост (или снижение), сальдо миграции.

“Шығыс Қазақстанның демографиялық
жылнама”/Статистикалық жинақ/ Өскемен 2017

“Демографический ежегодник Восточного Казах-
стана”/ Статистический сборник / Усть-Каменогорск
2017

Шығаруға жауапты:
Қазақстан Республикасы
Ұлттық экономика министрлігі
Статистика комитеті
Шығыс Қазақстан облысының
Статистика департаменті
Әлеуметтік және демографиялық статистика
басқармасы
Тел. +7 7232 25 47 05
Басқарма басшысы З. Жанбосынова

Ответственный за выпуск:
Министерство национальной экономики
Республики Казахстан
Комитет по статистике
Департамент статистики
Восточно-Казахстанской области
Управление социальной и демографической
статистики
Тел. +7 7232 25 47 05
Руководитель управления З. Джанбосинова

ВН.- 753 от 27.11.2017