



Шығыс Қазақстан облысының демографиялық жылнамасы

Демографический ежегодник Восточно-Казахстанской области



Қазақстан Республикасының Стратегиялық жоспарлау және реформалар агенттігі
Ұлттық статистика бюросының
Шығыс Қазақстан облысы бойынша департаменті

Шығыс Қазақстан облысының демографиялық жылнамасы Демографический ежегодник Восточно-Казахстанской области

Статистикалық жинақ
Статистический сборник

Өскемен 2022

Шығыс Қазақстан облысының демографиялық
жылнамасы/ Статистикалық жинақ/
қазақ және орыс тілдерінде/ 157 бет

Демографический ежегодник Восточно-
Казахстанской области/ Статистический сборник/
на казахском и русском языках/157 стр.

Қазақстан Республикасының Стратегиялық
жоспарлау және реформалар агенттігі Ұлттық
статистика бюросының Шығыс Қазақстан облысы
бойынша департаменті

Департамент Бюро национальной статистики
Агентства по стратегическому планированию и
реформам Республики Казахстан по Восточно-
Казахстанской области

Бас редактор Е. Н. Нұрланов

Главный редактор Нурланов Е. Н.

Жинақ Қазақстан Республикасы Стратегиялық
жоспарлау және реформалар агенттігі Ұлттық
статистика бюросының www.stat.gov.kz Интернет-
ресурсында қол жетімді.

Сборник доступен на Интернет-ресурсе Бюро
национальной статистики Агентства по
стратегическому планированию и реформам
Республики Казахстан www.stat.gov.kz

Мекенжайы: Қазақстан Республикасы, 070004,
Өскемен қаласы, Тоқтаров көшесі, 85

Адрес: Республика Казахстан, 070004,
г.Усть-Каменогорск, ул.Тохтарова, 85
Информационная служба:

Ақпараттық қызмет:

Факс: +7 7232 25 27 81

Факс: +7 7232 25 27 81

Электрондық мекенжай: statvko@aspire.gov.kz

Электронный адрес: statvko@aspire.gov.kz

Интернет-ресурс: www.stat.gov.kz

Интернет-ресурс: www.stat.gov.kz

Шартты белгілер:

Условные обозначения:

- - құбылыс жоқ
0,0 - болмашы шама
х - құпия деректер
... - деректер жоқ

- - явление отсутствует
0,0 - незначительная величина
х - конфиденциальные данные
... - данные отсутствуют

Жекелеген жағдайларда қорытынды мен
қосылғыштар сомасы арасындағы шамалы
айырмашылықтар деректерді дөңгелектеумен
түсіндіріледі.

В отдельных случаях незначительные
расхождения между итогом и суммой слагаемых
объясняются округлением данных.

Алғы сөз

Жинақ әкімшілік-аумақтық бөлініс, халық санының өзгеруі, туу және өлім-жітім, некелесу және ажырасу, көші-қон туралы деректерді қамтиды. Туғандар жайлы мәліметтер ұлты, ата-анасының жасы бойынша, қайтыс болғандар туралы деректер – өлім себептері және өлім-жітім коэффициенттері бойынша ұсынылған.

Әкімшілік-аумақтық бөлініс туралы мәліметтер нормативтік-құқықтық актілерге негізделген. Аумақтардың көлемі Жер қатынастары басқармасының деректері бойынша келтірілген.

Жинақта жарияланатын ақпараттарға осы сәтте қолда бар барлық нақтылаулар мен түзетулер енгізілді.

Предисловие

Сборник содержит статистические данные об административно-территориальном делении, изменении численности, о рождаемости и смертности, брачности и разводимости, миграции. Сведения о родившихся представлены по национальностям, по возрасту отца и матери, данные об умерших – по причинам смерти и коэффициентам смертности.

Сведения об административно-территориальном делении основаны на нормативно-правовых актах. Размеры территории приводятся по данным Управления земельных отношений.

В информацию, публикуемую в сборнике, внесены все имеющиеся на данный момент уточнения и корректировки.

Мазмұны Содержание

1. Негізгі демографиялық көрсеткіштер	
Основные демографические показатели	6
1.1 Негізгі демографиялық көрсеткіштер	
Основные демографические показатели.....	6
2. Аумақ және әкімшілік бөлініс	
Территория и административное деление.....	7
2.1 2022 жылғы 1 қаңтарға облыстың әкімшілік-аумақтық бөлінісі	
Административно-территориальное деление области на 1.01.2022 года	7
2.2 Аумақ және халықтың тығыздығы	
Территория и плотность населения	7
2.3 Халықтың жынысы бойынша орташа жылдық саны	
Среднегодовая численность населения по полу	8
3. Халықтың саны мен құрамы	
Численность и состав населения	11
3.1 Жынысына қарай халық саны	
Численность населения по полу.....	11
3.2 Халықтың негізгі жас топтары бойынша саны	
Численность населения по основным возрастным группам	14
3.3 Демографиялық жүктеме коэффициенттері	
Коэффициенты демографической нагрузки	18
3.4 Халықтың жекелеген жас топтарына және жасына қарай құрамы	
Структура населения по отдельным возрастным группам и возрастам.....	19
3.5 Ерлер мен әйелдердің орташа жасы	
Средний возраст мужчин и женщин	65
4. Халықтың табиғи қозғалысының көрсеткіштері	
Показатели естественного движения населения	66
4.1 Туылғандар	
Родившиеся.....	66
4.2 Өлгендер	
Умершие	71
4.3 Табиғи өсім (кему)	
Естественный прирост (убыль)	76
4.4 Халықтың жекелеген этностары бойынша тууы, өлімі және табиғи өсімі (кемуі)	
Родившиеся, умершие и естественный прирост (убыль) населения по отдельным этносам	82
5. Некелер мен ажырасулар	
Браки и разводы	85
5.1 Некелер	
Браки.....	85
5.2 Жасы мен некелік жағдайы бойынша некелер	
Браки по возрасту и брачному состоянию	86
5.3 Бірінші некеге тұрғандардың орташа жасы	
Средний возраст вступивших в первый брак	88
5.4 Этносаралық некелер	
Межэтнические браки	88
5.5 Ажырасулар	
Разводы	89
5.6 Бұрынғы жұбайлардың жасына қарай ажырасулар	
Разводы по возрасту бывших супругов	90
5.7 Этносаралық ажырасулар	
Межэтнические разводы	90
5.8 Бұрынғы жұбайлардың 18 жасқа дейінгі ортақ балаларының санына қарай ажырасулар	
Разводы по числу общих детей в возрасте до 18 лет у бывших супругов	91
5.9 Бірінші некені бұзған жұбайлардың орташа жасы	
Средний возраст супругов расторгнувших первый брак	92
5.10 Некенің ұзақтығына қарай ажырасулар	
Разводы по продолжительности брака.....	92
6. Туу көрсеткіштері	
Показатели рождаемости	95

6.1 Анасының жасына және туылу кезектілігіне қарай туылғандар Родившиеся по возрасту матери и очередности рождения.....	95
6.2 Жас топтары бойынша туу коэффициенттері Коэффициенты рождаемости по возрастным группам	97
6.3 Аналардың туғандағы орташа жасы Средний возраст матерей при рождении	98
6.4 Тіркелген некеде тұрмайтын әйелдер туған сәбилердің саны Число родившихся у женщин, не состоящих в зарегистрированном браке.....	98
6.5 Аналар өлімі Материнская смертность	99
6.6 Жасанды түсіктер Аборты.....	99
6.7 Өлі туылғандар және өлі туылу коэффициенттері Мертворожденные и коэффициенты мертворождаемости	101
6.8 Халықтың ұдайы өсуінің коэффициенттері Коэффициенты воспроизводства населения	103
7. Өлім көрсеткіштері	
Показатели смертности	104
7.1 Жас топтарына қарай өлім көрсеткіштері Показатели смертности по возрастным группам.....	104
7.2 5 жасқа дейінгі балалар өлімі Детская смертность в возрасте до 5 лет	109
7.3 Нәрестелер өлімі Младенческая смертность	110
7.4 Этностар бойынша нәрестелер өлімі Младенческая смертность по этносам	114
7.5 Перинаталды өлім Перинатальная смертность	117
7.6 Өлім себептері бойынша қайтыс болғандар Умершие по причинам смерти	118
7.7 Өлім себептері бойынша 1 жасқа дейін шетінеген балалардың өлім-жітімі Смертность детей, умерших до 1 года, по причинам смерти	119
7.8 Жекелеген өлім себептерінен өлгендер Умершие от отдельных причин смерти	120
8. Өмір ұзақтығы	
Продолжительность жизни.....	122
8.1 Туылған кездегі халықтың күтілетін өмір сүру ұзақтығы Ожидаемая продолжительность жизни населения при рождении	122
9. Көші-қон	
Миграция	123
9.1 Халықтың көші-қоны Миграция населения.....	123
9.2 Этностар бойынша халықтың көші-қоны Миграция населения по этносам	127
9.3 Сыртқы көші-қон Внешняя миграция	130
9.4 Этностар бойынша сыртқы көші-қон Внешняя миграция по этносам	133
9.5 Халықтың жынысы бойынша сыртқы көші-қоны Внешняя миграция населения по полу.....	135
9.6 Жас құрамына қарай сыртқы көші-қон Внешняя миграция по возрастным группам	139
9.7 Елдер бойынша сыртқы көші-қон Внешняя миграция по странам	142
9.8 Ішкі көші-қон Внутренняя миграция.....	144
9.9 Этностар бойынша ішкі көші-қон Внутренняя миграция по этносам	148
9.10 Халықтың жынысы бойынша ішкі көші-қоны Внутренняя миграция населения по полу	151
Әдіснамалық түсініктемелер методологические пояснения.....	155

1. Негізгі демографиялық көрсеткіштер

Основные демографические показатели

1.1 Негізгі демографиялық көрсеткіштер

Основные демографические показатели

	2017	2018	2019	2020	2021	
Барлық халық, кезең соңына, адам	1 383 745	1 378 527	1 369 597	1 363 797	1 356 399	Все население, на конец периода, человек
оның ішінде:						в том числе:
ерлер	659 730	657 845	653 868	651 470	648 345	мужчины
әйелдер	724 015	720 682	715 729	712 327	708 054	женщины
Туылғандар саны	22 164	21 861	21 854	22 514	23 061	Число родившихся
1000 адамға	15,98	15,83	15,90	16,47	16,98	на 1000 человек
Өлгендер саны	14 031	14 209	14 241	16 485	18 783	Число умерших
1000 адамға	10,12	10,29	10,36	12,06	13,82	на 1000 человек
Туылған кезде халықтың өмірінің күтілетін ұзақтығы, жас	71,97	71,97	72,07	70,85	69,33	Ожидаемая продолжительность жизни населения при рождении, лет
ерлер	67,06	67,02	67,02	66,15	64,68	мужчины
әйелдер	76,75	76,82	77,04	75,50	74,08	женщины
Халықтың табиғи өсімі, адам	8 133	7 652	7 613	6 029	4 278	Естественный прирост населения, человек
1000 адамға	5,87	5,54	5,54	4,41	3,16	на 1000 человек
Некелер саны	10 121	9 421	9 290	8 570	9 262	Число браков
1000 адамға	7,30	6,82	6,76	6,27	6,81	на 1000 человек
Ажырасулар саны	5 045	4 621	4 737	3 962	4 166	Число разводов
1000 адамға	3,64	3,35	3,45	2,90	3,06	на 1000 человек
Халықтың көші-қоны, барлығы, адам						Миграция населения, всего, человек
келгені	63 005	53 022	58 961	38 050	34 500	прибыло
кеткені	76 961	65 892	75 504	49 879	46 176	выбыло
көші-қон айырымы	-13 956	-12 870	-16 543	-11 829	-11 676	сальдо миграции
Сыртқы көші-қон иммигранттар	811	687	628	533	428	Внешняя миграция иммигранты
эмигранттар	5 117	6 269	7 143	3 868	4 078	эмигранты
көші-қон айырымы	-4 306	-5 582	-6 515	-3 335	-3 650	сальдо миграции

2. Аумақ және әкімшілік бөлініс

Территория и административное деление

2.1 2022 жылғы 1 қаңтарға облыстың әкімшілік-аумақтық бөлінісі
Административно-территориальное деление области на 1.01.2022 года

	Әкімшілік-аумақтық бірліктердің саны					
	аудандар	қалалар		кенттер	ауылдық (селолық) округтер	селолық елді мекендер
		барлығы	одан облыстық маңызы бар			
	Число административно-территориальных единиц					
	районов	городов		поселков	аульных (сельских) округов	сельских населенных пунктов
всего		из них обл. значения				
Шығыс Қазақстан облысы	15	10	4	3	239	683
Өскемен қалалық әкімшілігі	-	1	1	-	-	7
Күрчатов қалалық әкімшілігі	-	1	1	-	-	-
Риддер қалалық әкімшілігі	-	1	1	1	-	9
Семей қалалық әкімшілігі	-	1	1	2	12	30
аудандар						
Абай	1	-	-	-	9	11
Аягөз	1	1	-	-	22	50
Бесқарағай	1	-	-	-	10	28
Бородулиха	1	-	-	-	18	49
Глубокое	1	-	-	-	17	40
Жарма	1	1	-	-	18	49
Зайсан	1	1	-	-	8	32
Алтай	1	2	-	-	13	45
Көкпекті	1	-	-	-	17	50
Күршім	1	-	-	-	12	44
Катонқарағай	1	-	-	-	13	48
Тарбағатай	1	-	-	-	17	60
Ұлан	1	-	-	-	16	45
Үржар	1	-	-	-	27	53
Шемонаиха	1	1	-	-	10	33

2.2 Аумақ және халықтың тығыздығы
Территория и плотность населения

жыл басына

на начало года

	Аумағы, мың ш. км	Халық тығыздағы 1 шаршы км-ге адам				
		2018	2019	2020	2021	2022
	Территория, тыс кв. км	Плотность населения, человек на 1 кв. км				
		2018	2019	2020	2021	2022
Шығыс Қазақстан облысы	283,22	4,9	4,9	4,8	4,8	4,8
Өскемен қалалық әкімшілігі	0,54	631,6	636,6	641,0	646,0	647,8
Күрчатов қалалық әкімшілігі	0,11*	112,6	112,8	112,0	112,8	112,4
Риддер қалалық әкімшілігі	3,39	17,0	15,1	16,7	16,5	16,4
Семей қалалық әкімшілігі	27,81	12,5	12,5	12,6	12,6	12,6
аудандар						
Абай	20,09	0,7	0,7	0,7	0,7	0,7
Аягөз	49,59	1,5	1,5	1,4	1,4	1,4
Бесқарағай	11,41	1,7	1,6	1,6	1,6	1,6
Бородулиха	6,99	5,2	5,1	5,1	5,0	5,0
Глубокое	7,30	8,6	8,5	8,4	8,2	8,2
Жарма	23,40	1,7	1,6	1,6	1,6	1,5
Зайсан	10,44	3,6	3,5	3,5	3,5	3,5
Алтай	10,56	6,4	6,3	6,1	6,0	6,0
Көкпекті	14,58	2,0	1,9	1,9	1,9	1,8
Күршім	23,20	1,1	1,0	1,0	1,0	1,0
Катонқарағай	13,19	1,8	1,8	1,7	1,6	1,6
Тарбағатай	23,73	1,7	1,6	1,6	1,6	1,6
Ұлан	9,63	4,1	4,1	4,0	4,0	3,9
Үржар	23,41	3,2	3,2	3,1	3,1	3,0
Шемонаиха	3,96	11,2	11,0	10,9	10,7	10,6

* Аумағы бойынша Күрчатов қаласы Павлодар облысына бағынады.

г.Күрчатов территориально подчинен Павлодарской области.

2.3 Халықтың жынысы бойынша орташа жылдық саны
Среднегодовая численность населения по полу

адам	человек				
	2017	2018	2019	2020	2021
Барлық халық					
Все население					
Шығыс Қазақстан облысы	1 386 656	1 381 136	1 374 062	1 366 697	1 360 098
Өскемен қалалық әкімшілігі	338 374	342 422	344 953	347 480	349 838
Күрчатов қалалық әкімшілігі	12 386	12 395	12 362	12 365	12 364
Риддер қалалық әкімшілігі	57 691	57 324	56 781	56 174	55 502
Семей қалалық әкімшілігі	345 830	348 086	349 422	350 079	350 584
аудандар					
Абай	14 779	14 483	14 282	14 082	13 971
Аягөз	73 476	72 859	72 183	71 462	71 116
Бесқарағай	19 310	18 873	18 494	18 133	17 770
Бородулиха	36 441	36 119	35 664	35 191	34 654
Глубокое	63 376	62 409	61 473	60 579	59 674
Жарма	39 209	38 374	37 545	36 783	36 215
Зайсан	37 338	37 088	36 838	36 589	36 407
Алтай	68 321	67 049	65 583	64 291	63 141
Көкпекті	29 449	28 605	27 928	27 324	26 767
Күршім	25 754	24 734	23 876	23 192	22 664
Катонқарағай	24 472	23 538	22 723	22 018	21 410
Тарбағатай	40 154	39 222	38 453	37 717	37 051
Ұлан	39 862	39 276	38 882	38 347	37 856
Үржар	75 899	74 263	73 261	72 253	71 246
Шемонаиха	44 535	44 017	43 359	42 638	41 868
Қала халқы					
Городское население					
Шығыс Қазақстан облысы	842 031	847 455	849 441	850 601	852 001
Өскемен қалалық әкімшілігі	326 498	330 352	332 364	334 260	336 231
Күрчатов қалалық әкімшілігі	12 387	12 395	12 362	12 365	12 364
Риддер қалалық әкімшілігі	54 641	54 134	53 522	52 921	52 275
Семей қалалық әкімшілігі	324 086	326 273	327 400	328 101	328 835
аудандар					
Аягөз	38 345	38 426	38 457	38 410	38 553
Жарма	6 985	6 830	6 673	6 528	6 446
Зайсан	15 855	16 101	16 367	16 505	16 593
Алтай	45 100	44 744	44 128	43 503	42 946
Шемонаиха	18 134	18 200	18 168	18 008	17 758
Ауыл халқы					
Сельское население					
Шығыс Қазақстан облысы	544 625	533 681	524 621	516 096	508 097
Өскемен қалалық әкімшілігі	11 875	12 070	12 589	13 220	13 607
Риддер қалалық әкімшілігі	3 049	3 190	3 259	3 253	3 227
Семей қалалық әкімшілігі	21 744	21 813	22 022	21 978	21 749
аудандар					
Абай	14 779	14 483	14 282	14 082	13 971
Аягөз	35 131	34 433	33 725	33 053	32 564
Бесқарағай	19 310	18 873	18 494	18 133	17 770
Бородулиха	36 441	36 119	35 664	35 191	34 654
Глубокое	63 376	62 409	61 473	60 579	59 674
Жарма	32 223	31 544	30 872	30 254	29 768
Зайсан	21 483	20 987	20 472	20 084	19 814
Алтай	23 221	22 305	21 455	20 788	20 195
Көкпекті	29 450	28 605	27 928	27 324	26 767
Күршім	25 754	24 734	23 876	23 192	22 664
Катонқарағай	24 472	23 538	22 723	22 018	21 410
Тарбағатай	40 154	39 222	38 453	37 717	37 051
Ұлан	39 863	39 276	38 882	38 347	37 856
Үржар	75 899	74 263	73 261	72 253	71 246
Шемонаиха	26 401	25 817	25 191	24 630	24 110
Ерлер					
Мужчины					
Шығыс Қазақстан облысы	661 004	658 787	655 857	652 669	649 907
Өскемен қалалық әкімшілігі	153 226	155 205	156 393	157 515	158 626
Күрчатов қалалық әкімшілігі	5 933	5 940	5 924	5 922	5 910
Риддер қалалық әкімшілігі	27 048	26 890	26 628	26 300	25 974

Жалғасы	Продолжение				
	2017	2018	2019	2020	2021
Семей қалалық әкімшілігі	161 534	162 829	163 724	164 250	164 749
аудандар					
Абай	7 430	7 295	7 187	7 079	7 023
Аягөз	36 612	36 336	36 064	35 776	35 618
Бесқарағай	9 614	9 427	9 280	9 142	8 983
Бородулиха	17 783	17 640	17 450	17 229	16 963
Глубокое	30 672	30 222	29 827	29 415	28 984
Жарма	19 811	19 416	19 015	18 678	18 410
Зайсан	18 648	18 538	18 431	18 323	18 260
Алтай	31 993	31 435	30 760	30 147	29 635
Көкпекті	14 880	14 490	14 187	13 918	13 664
Күршім	13 101	12 615	12 216	11 901	11 686
Катонқарағай	12 498	12 047	11 651	11 342	11 064
Тарбағатай	20 892	20 425	20 030	19 680	19 390
Ұлан	19 846	19 581	19 430	19 200	18 955
Үржар	38 150	37 333	36 843	36 402	35 946
Шемонаиха	21 333	21 123	20 817	20 450	20 067
Қала халқы					
Городское население					
Шығыс Қазақстан облысы	388 753	391 725	392 938	393 612	394 572
Өскемен қалалық әкімшілігі	147 450	149 324	150 276	151 120	152 044
Күрчатов қалалық әкімшілігі	5 933	5 941	5 924	5 922	5 910
Риддер қалалық әкімшілігі	25 507	25 275	24 975	24 649	24 342
Семей қалалық әкімшілігі	150 773	152 028	152 801	153 334	153 946
аудандар					
Аягөз	18 761	18 867	18 911	18 906	18 970
Жарма	3 479	3 413	3 336	3 264	3 228
Зайсан	7 702	7 815	7 945	8 017	8 066
Алтай	20 671	20 526	20 232	19 925	19 691
Шемонаиха	8 477	8 536	8 538	8 475	8 375
Ауыл халқы					
Сельское население					
Шығыс Қазақстан облысы	272 251	267 062	262 919	259 057	255 335
Өскемен қалалық әкімшілігі	5 776	5 882	6 117	6 395	6 582
Риддер қалалық әкімшілігі	1 541	1 615	1 653	1 651	1 632
Семей қалалық әкімшілігі	10 761	10 800	10 923	10 916	10 802
аудандар					
Абай	7 430	7 295	7 187	7 079	7 022
Аягөз	17 850	17 468	17 153	1 6870	16 647
Бесқарағай	9 614	9 427	9 280	9 142	8 983
Бородулиха	17 783	17 640	17 450	17 229	16 963
Глубокое	30 672	30 221	29 827	29 415	28 984
Жарма	16 332	16 002	15 679	15 414	15 181
Зайсан	10 946	10 722	10 486	10 306	10 193
Алтай	11 322	10 909	10 528	10 222	9 944
Көкпекті	14 880	14 491	14 187	13 918	13 663
Күршім	13 101	12 616	12 216	11 901	11 687
Катонқарағай	12 498	12 047	11 651	11 342	11 065
Тарбағатай	20 892	20 426	20 030	19 680	19 391
Ұлан	19 846	19 581	19 430	19 200	18 956
Үржар	38 150	37 333	36 843	36 402	35 947
Шемонаиха	12 857	12 587	12 279	11 975	11 693
Әйелдер					
Женщины					
Шығыс Қазақстан облысы	725 652	722 349	718 206	714 028	710 191
Өскемен қалалық әкімшілігі	185 147	187 217	188 560	189 965	191 211
Күрчатов қалалық әкімшілігі	6 453	6 455	6 439	6 443	6 454
Риддер қалалық әкімшілігі	30 642	30 434	30 154	29 874	29 528
Семей қалалық әкімшілігі	184 296	185 257	185 692	185 829	185 835
аудандар					
Абай	7 349	7 188	7 096	7 003	6 949
Аягөз	36 865	36 523	36 118	35 686	35 499
Бесқарағай	9 696	9 445	9 215	8 991	8 787
Бородулиха	18 658	18 480	18 214	17 962	17 691
Глубокое	32 704	32 187	31 647	31 164	30 690
Жарма	19 398	18 959	18 530	18 105	17 806
Зайсан	18 690	18 549	18 408	18 266	18 147
Алтай	36 328	35 614	34 823	34 144	33 507
Көкпекті	14 569	14 115	13 742	13 406	13 103

Жалғасы	Продолжение				
	2017	2018	2019	2020	2021
Күршім	12 653	12 119	11 660	11 291	10 977
Катонқарағай	11 974	11 491	11 073	10 676	10 345
Тарбағатай	19 262	18 797	18 423	18 037	17 661
Ұлан	20 017	19 694	19 452	19 147	18 901
Үржар	37 749	36 930	36 418	35 851	35 299
Шемонаиха	23 202	22 895	22 542	22 188	21 801
Қала халқы					
Городское население					
Шығыс Қазақстан облысы	453 278	455 730	456 503	456 990	457 429
Өскемен қалалық әкімшілігі	179 048	181 029	182 088	183 140	184 187
Күрчатов қалалық әкімшілігі	6 453	6 455	6 439	6 443	6 454
Риддер қалалық әкімшілігі	29 133	28 859	28 548	28 272	27 933
Семей қалалық әкімшілігі	173 313	174 244	174 598	174 767	174 888
аудандар					
Аягөз	19 583	19 559	19 545	19 504	19 582
Жарма	3 506	3 416	3 337	3 265	3 219
Зайсан	8 154	8 285	8 422	8 488	8 527
Алтай	24 430	24 218	23 896	23 578	23 256
Шемонаиха	9 658	9 665	9 630	9 533	9 383
Ауыл халқы					
Сельское население					
Шығыс Қазақстан облысы	272 374	266 619	261 703	257 038	252 762
Өскемен қалалық әкімшілігі	6 099	6 188	6 472	6 825	7 025
Риддер қалалық әкімшілігі	1 508	1 576	1 606	1 601	1 595
Семей қалалық әкімшілігі	10 983	11 012	11 094	11 062	10 948
аудандар					
Абай	7 349	7 188	7 096	7 003	6 949
Аягөз	17 281	16 964	16 573	16 183	15 917
Бесқарағай	9 696	9 445	9 215	8 991	8 787
Бородулиха	18 658	18 479	18 214	17 962	17 692
Глубокое	32 704	32 187	31 647	31 164	30 690
Жарма	15 891	15 542	15 193	14 840	14 587
Зайсан	10 536	10 264	9 986	9 778	9 620
Алтай	11 898	11 396	10 927	10 566	10 251
Көкпекті	14 570	14 115	13 742	13 406	13 103
Күршім	12 654	12 119	11 660	11 291	10 977
Катонқарағай	11 974	11 492	11 073	10 676	10 345
Тарбағатай	19 262	18 797	18 423	18 037	17 660
Ұлан	20 017	19 695	19 452	19 147	18 900
Үржар	37 749	36 930	36 418	35 851	35 299
Шемонаиха	13 545	13 230	12 912	12 655	12 417

3. Халықтың саны мен құрамы

Численность и состав населения

3.1 Жынысына қарай халық саны

Численность населения по полу

жыл басына, адам

на начало года, человек

	Барлық халық			Қала халқы			Ауыл халқы		
	барлығы	ерлер	әйелдер	барлығы	ерлер	әйелдер	барлығы	ерлер	әйелдер
	Все население			Городское население			Сельское население		
	всего	мужчины	женщины	всего	мужчины	женщины	всего	мужчины	женщины
2018									
Шығыс Қазақстан облысы	1 383 745	659 730	724 015	845 758	390 637	455 121	537 987	269 093	268 894
Өскемен қалалық әкімшілігі	341 064	154 483	186 581	329 090	148 644	180 446	11 974	5 839	6 135
Күрчатов қалалық әкімшілігі	12 383	5 937	6 446	12 383	5 937	6 446	-	-	-
Риддер қалалық әкімшілігі	57 541	26 979	30 562	54 406	25 392	29 014	3 135	1 587	1 548
Семей қалалық әкімшілігі	347 284	162 285	184 999	325 618	151 573	174 045	21 666	10 712	10 954
аудандар									
Абай	14 548	7 328	7 220	-	-	-	14 548	7 328	7 220
Аягөз	73 022	36 399	36 623	38 312	18 787	19 525	34 710	17 612	17 098
Бесқарағай	19 057	9 508	9 549	-	-	-	19 057	9 508	9 549
Бородулиха	36 314	17 710	18 604	-	-	-	36 314	17 710	18 604
Глубокое	62 870	30 414	32 456	-	-	-	62 870	30 414	32 456
Жарма	38 701	19 589	19 112	6 877	3 430	3 447	31 824	16 159	15 665
Зайсан	37 196	18 586	18 610	15 941	7 743	8 198	21 255	10 843	10 412
Алтай	67 724	31 745	35 979	44 947	20 622	24 325	22 777	11 123	11 654
Көкпекті	28 950	14 651	14 299	-	-	-	28 950	14 651	14 299
Күршім	25 126	12 793	12 333	-	-	-	25 126	12 793	12 333
Катонқарағай	23 935	12 253	11 682	-	-	-	23 935	12 253	11 682
Тарбағатай	39 592	20 614	18 978	-	-	-	39 592	20 614	18 978
Ұлан	39 373	19 623	19 750	-	-	-	39 373	19 623	19 750
Үржар	74 766	37 584	37 182	-	-	-	74 766	37 584	37 182
Шемонаиха	44 299	21 249	23 050	18 184	8 509	9 675	26 115	12 740	13 375
2019									
Шығыс Қазақстан облысы	1 378 527	657 845	720 682	849 152	392 814	456 338	529 375	265 031	264 344
Өскемен қалалық әкімшілігі	343 779	155 927	187 852	331 614	150 003	181 611	12 165	5 924	6 241
Күрчатов қалалық әкімшілігі	12 408	5 944	6 464	12 408	5 944	6 464	-	-	-
Риддер қалалық әкімшілігі	57 107	26 801	30 306	53 861	25 158	28 703	3 246	1 643	1 603
Семей қалалық әкімшілігі	348 887	163 372	185 515	326 927	152 483	174 444	21 960	10 889	11 071
аудандар									
Абай	14 418	7 262	7 156	-	-	-	14 418	7 262	7 156
Аягөз	72 695	36 272	36 423	38 540	18 947	19 593	34 155	17 325	16 830
Бесқарағай	18 689	9 347	9 342	-	-	-	18 689	9 347	9 342
Бородулиха	35 925	17 570	18 355	-	-	-	35 925	17 570	18 355

Жалғасы

Продолжение

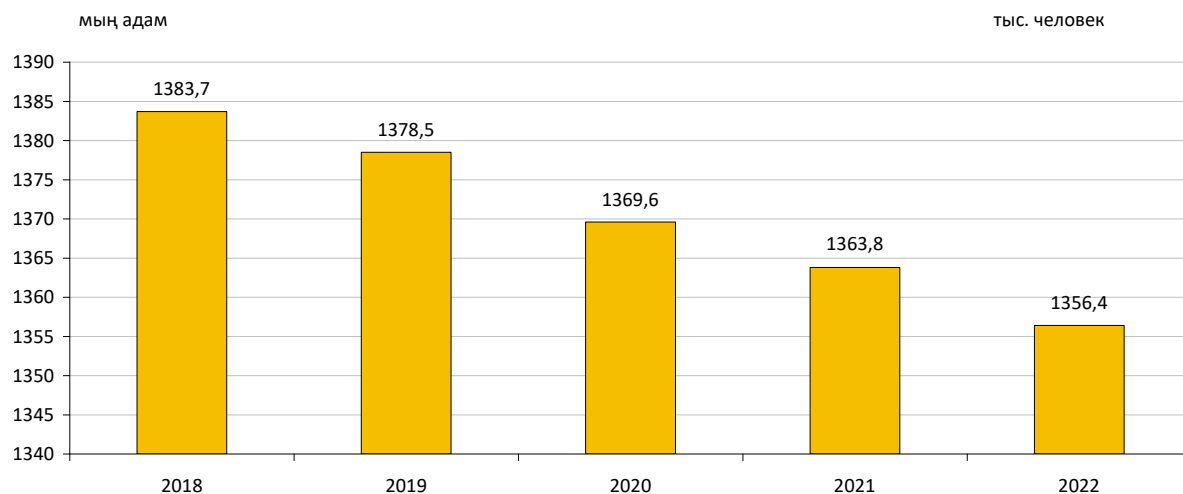
	Барлық халық			Қала халқы			Ауыл халқы		
	барлығы	ерлер	әйелдер	барлығы	ерлер	әйелдер	барлығы	ерлер	әйелдер
	Все население			Городское население			Сельское население		
	всего	мужчины	женщины	всего	мужчины	женщины	всего	мужчины	женщины
Глубокое	61 948	30 029	31 919	-	-	-	61 948	30 029	31 919
Жарма	38 048	19 243	18 805	6 783	3 397	3 386	31 265	15 846	15 419
Зайсан	36 979	18 490	18 489	16 261	7 888	8 373	20 718	10 602	10 116
Алтай	66 374	31 125	35 249	44 540	20 430	24 110	21 834	10 695	11 139
Көкпекті	28 260	14 330	13 930	-	-	-	28 260	14 330	13 930
Күршім	24 343	12 438	11 905	-	-	-	24 343	12 438	11 905
Катонқарағай	23 141	11 840	11 301	-	-	-	23 141	11 840	11 301
Тарбағатай	38 852	20 237	18 615	-	-	-	38 852	20 237	18 615
Ұлан	39 178	19 539	19 639	-	-	-	39 178	19 539	19 639
Үржар	73 760	37 082	36 678	-	-	-	73 760	37 082	36 678
Шемонаиха	43 736	20 997	22 739	18 218	8 564	9 654	25 518	12 433	13 085
2020									
Шығыс Қазақстан облысы	1 369 597	653 868	715 729	849 730	393 062	456 668	519 867	260 806	259 061
Өскемен қалалық әкімшілігі	346 127	156 860	189 267	333 113	150 549	182 564	13 014	6 311	6 703
Күрчатов қалалық әкімшілігі	12 317	5 903	6 414	12 317	5 903	6 414	-	-	-
Риддер қалалық әкімшілігі	56 455	26 454	30 001	53 184	24 792	28 392	3 271	1 662	1 609
Семей қалалық әкімшілігі	349 957	164 082	185 875	327 873	153 120	174 753	22 084	10 962	11 122
аудандар									
Абай	14 147	7 111	7 036	-	-	-	14 147	7 111	7 036
Аягөз	71 670	35 855	35 815	38 373	18 875	19 498	33 297	16 980	16 317
Бесқарағай	18 299	9 212	9 087	-	-	-	18 299	9 212	9 087
Бородулиха	35 403	17 330	18 073	-	-	-	35 403	17 330	18 073
Глубокое	60 999	29 624	31 375	-	-	-	60 999	29 624	31 375
Жарма	37 042	18 787	18 255	6 563	3 275	3 288	30 479	15 512	14 967
Зайсан	36 698	18 372	18 326	16 473	8 002	8 471	20 225	10 370	9 855
Алтай	64 791	30 395	34 396	43 716	20 034	23 682	21 075	10 361	10 714
Көкпекті	27 597	14 044	13 553	-	-	-	27 597	14 044	13 553
Күршім	23 408	11 994	11 414	-	-	-	23 408	11 994	11 414
Катонқарағай	22 306	11 461	10 845	-	-	-	22 306	11 461	10 845
Тарбағатай	38 053	19 823	18 230	-	-	-	38 053	19 823	18 230
Ұлан	38 585	19 321	19 264	-	-	-	38 585	19 321	19 264
Үржар	72 762	36 604	36 158	-	-	-	72 762	36 604	36 158
Шемонаиха	42 981	20 636	22 345	18 118	8 512	9 606	24 863	12 124	12 739
2021									
Шығыс Қазақстан облысы	1 363 797	651 470	712 327	851 472	394 161	457 311	512 325	257 309	255 016
Өскемен қалалық әкімшілігі	348 832	158 170	190 662	335 406	151 691	183 715	13 426	6 479	6 947
Күрчатов қалалық әкімшілігі	12 413	5 940	6 473	12 413	5 940	6 473	-	-	-
Риддер қалалық әкімшілігі	55 893	26 147	29 746	52 658	24 506	28 152	3 235	1 641	1 594
Семей қалалық әкімшілігі	350 201	164 418	185 783	328 329	153 548	174 781	21 872	10 870	11 002
аудандар									
Абай	14 018	7 047	6 971	-	-	-	14 018	7 047	6 971

Жалғасы

Продолжение

	Барлық халық			Қала халқы			Ауыл халқы		
	барлығы	ерлер	әйелдер	барлығы	ерлер	әйелдер	барлығы	ерлер	әйелдер
	Все население			Городское население			Сельское население		
	всего	мужчины	женщины	всего	мужчины	женщины	всего	мужчины	женщины
Аягөз	71 254	35 696	35 558	38 446	18 937	19 509	32 808	16 759	16 049
Бесқарағай	17 968	9 072	8 896	-	-	-	17 968	9 072	8 896
Бородулиха	34 979	17 129	17 850	-	-	-	34 979	17 129	17 850
Глубокое	60 159	29 206	30 953	-	-	-	60 159	29 206	30 953
Жарма	36 523	18 568	17 955	6 494	3 252	3 242	30 029	15 316	14 713
Зайсан	36 480	18 274	18 206	16 537	8 032	8 505	19 943	10 242	9 701
Алтай	63 791	29 899	33 892	43 290	19 816	23 474	20 501	10 083	10 418
Көкпекті	27 052	13 792	13 260	-	-	-	27 052	13 792	13 260
Күршім	22 976	11 808	11 168	-	-	-	22 976	11 808	11 168
Катонқарағай	21 729	11 223	10 506	-	-	-	21 729	11 223	10 506
Тарбағатай	37 381	19 538	17 843	-	-	-	37 381	19 538	17 843
Ұлан	38 109	19 080	19 029	-	-	-	38 109	19 080	19 029
Үржар	71 743	36 199	35 544	-	-	-	71 743	36 199	35 544
Шемонаиха	42 296	20 264	22 032	17 899	8 439	9 460	24 397	11 825	12 572
2022									
Шығыс Қазақстан облысы	1 356 399	648 345	708 054	852 529	394 983	457 546	503 870	253 362	250 508
Өскемен қалалық әкімшілігі	350 843	159 082	191 761	337 055	152 396	184 659	13 788	6 686	7 102
Курчатов қалалық әкімшілігі	12 315	5 879	6 436	12 315	5 879	6 436	-	-	-
Риддер қалалық әкімшілігі	55 112	25 801	29 311	51 892	24 177	27 715	3 220	1 624	1 596
Семей қалалық әкімшілігі	350 967	165 079	185 888	329 340	154 345	174 995	21 627	10 734	10 893
аудандар									
Абай	13 925	6 998	6 927	-	-	-	13 925	6 998	6 927
Аягөз	70 979	35 540	35 439	38 659	19 004	19 655	32 320	16 536	15 784
Бесқарағай	17 572	8 894	8 678	-	-	-	17 572	8 894	8 678
Бородулиха	34 330	16 797	17 533	-	-	-	34 330	16 797	17 533
Глубокое	59 189	28 762	30 427	-	-	-	59 189	28 762	30 427
Жарма	35 907	18 251	17 656	6 399	3 204	3 195	29 508	15 047	14 461
Зайсан	36 334	18 246	18 088	16 649	8 101	8 548	19 685	10 145	9 540
Алтай	62 492	29 371	33 121	42 603	19 566	23 037	19 889	9 805	10 084
Көкпекті	26 481	13 535	12 946	-	-	-	26 481	13 535	12 946
Күршім	22 351	11 565	10 786	-	-	-	22 351	11 565	10 786
Катонқарағай	21 090	10 906	10 184	-	-	-	21 090	10 906	10 184
Тарбағатай	36 721	19 243	17 478	-	-	-	36 721	19 243	17 478
Ұлан	37 603	18 831	18 772	-	-	-	37 603	18 831	18 772
Үржар	70 748	35 694	35 054	-	-	-	70 748	35 694	35 054
Шемонаиха	41 440	19 871	21 569	17 617	8 311	9 306	23 823	11 560	12 263

ШҚО халқы санының серпіні
Динамика численности населения ВКО



3.2 Халықтың негізгі жас топтары бойынша саны
Численность населения по основным возрастным группам

жыл басына, адам

на начало года, человек

	Барлығы			Ерлер			Әйелдер		
	0-14	15-64	65 +	0-14	15-64	65 +	0-14	15-64	65 +
	Всего			Мужчины			Женщины		
	0-14	15-64	65 +	0-14	15-64	65 +	0-14	15-64	65 +
Барлық халық									
Все население									
2018									
Шығыс Қазақстан облысы	313 312	920 633	149 800	160 768	447 016	51 946	152 544	473 617	97 854
Өскемен қалалық әкімшілігі	67 423	233 065	40 576	34 534	107 041	12 908	32 889	126 024	27 668
Күрчатов қалалық әкімшілігі	2 685	8 760	938	1 340	4 266	331	1 345	4 494	607
Риддер қалалық әкімшілігі	11 011	38 514	8 016	5 654	18 805	2 520	5 357	19 709	5 496
Семей қалалық әкімшілігі	78 142	236 766	32 376	40 079	111 217	10 989	38 063	125 549	21 387
аудандар									
Абай	4 128	9 091	1 329	2 085	4 763	480	2 043	4 328	849
Аягөз	22 563	45 144	5 315	11 491	22 893	2 015	11 072	22 251	3 300
Бесқарағай	4 621	12 275	2 161	2 433	6 317	758	2 188	5 958	1 403
Бородулиха	8 018	24 147	4 149	4 031	12 177	1 502	3 987	11 970	2 647
Глубокое	11 494	42 544	8 832	5 889	21 325	3 200	5 605	21 219	5 632
Жарма	11 008	24 221	3 472	5 834	12 419	1 336	5 174	11 802	2 136
Зайсан	10 342	23 832	3 022	5 291	12 046	1 249	5 051	11 786	1 773
Алтай	12 441	44 790	10 493	6 364	21 947	3 434	6 077	22 843	7 059
Көкпекті	7 010	18 823	3 117	3 584	9 865	1 202	3 426	8 958	1 915
Күршім	6 698	15 868	2 560	3 426	8 337	1 030	3 272	7 531	1 530
Катонқарағай	5 257	16 041	2 637	2 732	8 504	1 017	2 525	7 537	1 620
Тарбағатай	12 754	23 727	3 111	6 637	12 747	1 230	6 117	10 980	1 881
Ұлан	8 705	26 406	4 262	4 438	13 469	1 716	4 267	12 937	2 546
Үржар	20 716	47 296	6 754	10 627	24 323	2 634	10 089	22 973	4 120
Шемонаиха	8 296	29 323	6 680	4 299	14 555	2 395	3 997	14 768	4 285
2019									
Шығыс Қазақстан облысы	316 053	908 326	154 148	162 399	441 842	53 604	153 654	466 484	100 544
Өскемен қалалық әкімшілігі	69 567	232 122	42 090	35 731	106 813	13 383	33 836	125 309	28 707
Күрчатов қалалық әкімшілігі	2 721	8 716	971	1 361	4 228	355	1 360	4 488	616
Риддер қалалық әкімшілігі	11 028	37 752	8 327	5 707	18 494	2 600	5 321	19 258	5 727
Семей қалалық әкімшілігі	79 935	235 493	33 459	41 102	110 919	11 351	38 833	124 574	22 108
аудандар									
Абай	4 074	8 995	1 349	2 068	4 692	502	2 006	4 303	847
Аягөз	22 609	44 691	5 395	11 507	22 722	2 043	11 102	21 969	3 352
Бесқарағай	4 580	11 958	2 151	2 427	6 164	756	2 153	5 794	1 395

Жалғасы

Продолжение

	Барлығы			Ерлер			Әйелдер		
	0-14	15-64	65 +	0-14	15-64	65 +	0-14	15-64	65 +
	Всего			Мужчины			Женщины		
	0-14	15-64	65 +	0-14	15-64	65 +	0-14	15-64	65 +
Бородулиха	7 959	23 647	4 319	4 023	11 958	1 589	3 936	11 689	2 730
Глубокое	11 207	41 625	9 116	5 742	20 941	3 346	5 465	20 684	5 770
Жарма	11 066	23 512	3 470	5 852	12 032	1 359	5 214	11 480	2 111
Зайсан	10 363	23 504	3 112	5 312	11 865	1 313	5 051	11 639	1 799
Алтай	12 206	43 371	10 797	6 283	21 301	3 541	5 923	22 070	7 256
Көкпекті	6 914	18 167	3 179	3 487	9 609	1 234	3 427	8 558	1 945
Күршім	6 573	15 236	2 534	3 359	8 056	1 023	3 214	7 180	1 511
Катонқарағай	5 157	15 394	2 590	2 660	8 175	1 005	2 497	7 219	1 585
Тарбағатай	12 692	23 030	3 130	6 607	12 383	1 247	6 085	10 647	1 883
Ұлан	8 699	26 106	4 373	4 444	13 303	1 792	4 255	12 803	2 581
Үржар	20 527	46 287	6 946	10 496	23 895	2 691	10 031	22 392	4 255
Шемонаиха	8 176	28 720	6 840	4 231	14 292	2 474	3 945	14 428	4 366
2020									
Шығыс Қазақстан облысы	313 989	894 548	159 060	162 687	435 695	35 486	153 302	458 853	103 574
Өскемен қалалық әкімшілігі	71 529	230 777	43 821	36 796	106 096	13 968	34 733	124 681	29 853
Күрчатов қалалық әкімшілігі	2 679	8 628	1 010	1 344	4 194	365	1 335	4 434	645
Риддер қалалық әкімшілігі	10 936	36 927	8 592	5 627	18 141	2 686	5 309	18 786	5 906
Семей қалалық әкімшілігі	81 098	234 094	34 765	41 831	110 430	11 821	39 267	123 664	22 944
аудандар									
Абай	4 017	8 791	1 339	2 032	4 583	496	1 985	4 208	843
Аягөз	22 152	44 032	5 486	11 330	22 400	2 125	10 822	21 632	3 361
Бесқарағай	4 485	11 671	2 143	2 399	6 059	754	2 086	5 612	1 389
Бородулиха	7 806	23 119	4 478	3 948	11 732	1 650	3 858	11 387	2 828
Глубокое	10 906	40 702	9 391	5 578	20 585	3 461	5 328	20 117	5 930
Жарма	10 856	22 707	3 479	5 749	11 656	1 382	5 107	11 051	2 097
Зайсан	10 336	23 107	3 255	5 288	11 707	1 377	5 048	11 400	1 878
Алтай	11 819	41 891	11 081	6 105	20 659	3 631	5 714	21 232	7 450
Көкпекті	6 787	17 595	3 215	3 448	9 318	1 278	3 339	8 277	1 937
Күршім	6 422	14 439	2 547	3 293	7 669	1 032	3 129	6 770	1 515
Катонқарағай	4 948	14 681	2 677	2 588	7 819	1 054	2 360	6 862	1 623
Тарбағатай	12 451	22 427	3 175	6 472	12 085	1 266	5 979	10 342	1 909
Ұлан	8 552	25 552	4 481	4 383	13 086	1 852	4 169	12 466	2 629
Үржар	20 176	45 466	7 120	10 316	23 503	2 785	9 860	21 963	4 335
Шемонаиха	8 034	27 942	7 005	4 160	13 973	2 503	3 874	13 969	4 502
2021									
Шығыс Қазақстан облысы	318 770	882 904	162 123	164 214	430 773	56 483	154 556	452 131	105 640
Өскемен қалалық әкімшілігі	73 974	229 936	44 922	38 000	105 896	14 274	35 974	124 040	30 648
Күрчатов қалалық әкімшілігі	2 754	8 606	1 053	1 400	4 156	384	1 354	4 450	669
Риддер қалалық әкімшілігі	10 922	36 202	8 769	5 609	17 836	2 702	5 313	18 366	6 067
Семей қалалық әкімшілігі	82 545	232 069	35 587	42 578	109 748	12 092	39 967	122 321	23 495
аудандар									
Абай	3 957	8 742	1 319	2 004	4 546	497	1 953	4 196	822
Аягөз	22 143	43 639	5 472	11 344	22 244	2 108	10 799	21 395	3 364
Бесқарағай	4 442	11 429	2 097	2 371	5 970	731	2 071	5 459	1 366
Бородулиха	7 657	22 748	4 574	3 856	11 575	1 698	3 801	11 173	2 876
Глубокое	10 702	39 793	9 664	5 488	20 137	3 581	5 214	19 656	6 083
Жарма	10 861	22 146	3 516	5 764	11 385	1 419	5 097	10 761	2 097
Зайсан	10 485	22 691	3 304	5 351	11 530	1 393	5 134	11 161	1 911
Алтай	11 646	40 816	11 329	5 978	20 185	3 736	5 668	20 631	7 593
Көкпекті	6 684	17 113	3 255	3 411	9 073	1 308	3 273	8 040	1 947
Күршім	6 453	13 996	2 527	3 321	7 488	999	3 132	6 508	1 528
Катонқарағай	4 826	14 238	2 665	2 538	7 646	1 039	2 288	6 592	1 626
Тарбағатай	12 345	21 880	3 156	6 449	11 836	1 253	5 896	10 044	1 903
Ұлан	8 410	25 133	4 566	4 323	12 834	1 923	4 087	12 299	2 643
Үржар	20 040	44 484	7 219	10 312	23 076	2 811	9 728	21 408	4 408
Шемонаиха	7 924	27 243	7 129	4 117	13 612	2 535	3 807	13 631	4 594
2022									
Шығыс Қазақстан облысы	321 855	870 824	163 720	165 928	425 575	56 842	155 927	445 249	106 878
Өскемен қалалық әкімшілігі	75 759	229 463	45 621	38 963	105 699	14 420	36 796	123 764	31 201
Күрчатов қалалық әкімшілігі	2 803	8 431	1 081	1 440	4 044	395	1 363	4 387	686
Риддер қалалық әкімшілігі	10 944	35 349	8 819	5 594	17 541	2 666	5 350	17 808	6 153
Семей қалалық әкімшілігі	84 135	230 811	36 021	43 477	109 432	12 170	40 658	121 379	23 851
аудандар									
Абай	3 951	8 651	1 323	2 010	4 503	485	1 941	4 148	838
Аягөз	22 332	43 163	5 484	11 425	22 025	2 090	10 907	21 138	3 394

	Барлығы			Ерлер			Әйелдер		
	0-14	15-64	65 +	0-14	15-64	65 +	0-14	15-64	65 +
	Всего			Мужчины			Женщины		
	0-14	15-64	65 +	0-14	15-64	65 +	0-14	15-64	65 +
Бесқарағай	4 394	11 126	2 052	2 345	5 845	704	2 049	5 281	1 348
Бородулиха	7 561	22 088	4 681	3 815	11 239	1 743	3 746	10 849	2 938
Глубокое	10 566	38 830	9 793	5 453	19 694	3 615	5 113	19 136	6 178
Жарма	10 950	21 432	3 525	5 795	11 028	1 428	5 155	10 404	2 097
Зайсан	10 659	22 308	3 367	5 430	11 398	1 418	5 229	10 910	1 949
Алтай	11 448	39 750	11 294	5 915	19 723	3 733	5 533	20 027	7 561
Көкпекті	6 601	16 659	3 221	3 372	8 862	1 301	3 229	7 797	1 920
Күршім	6 436	13 382	2 533	3 328	7 237	1 000	3 108	6 145	1 533
Катонқарағай	4 783	13 699	2 608	2 509	7 359	1 038	2 274	6 340	1 570
Тарбағатай	12 322	21 233	3 166	6 438	11 525	1 280	5 884	9 708	1 886
Ұлан	8 494	24 458	4 651	4 349	12 527	1 955	4 145	11 931	2 696
Үржар	19 925	43 593	7 230	10 206	22 665	2 823	9 719	20 928	4 407
Шемонаиха	7 792	26 398	7 250	4 064	13 229	2 578	3 728	13 169	4 672
Қала халқы									
Городское население									
2018									
Шығыс Қазақстан облысы	183 568	570 077	92 113	94 202	266 511	29 924	89 366	303 566	62 189
Өскемен қалалық әкімшілігі	65 005	224 794	39 291	33 356	102 878	12 410	31 649	121 916	26 881
Күрчатов қалалық әкімшілігі	2 685	8 760	938	1 340	4 266	331	1 345	4 494	607
Риддер қалалық әкімшілігі	10 771	36 303	7 332	5 528	17 635	2 229	5 243	18 668	5 103
Семей қалалық әкімшілігі	73 632	221 789	30 197	37 800	103 627	10 146	35 832	118 162	20 051
аудандар									
Аягөз	13 087	22 524	2 701	6 755	11 058	974	6 332	11 466	1 727
Жарма	2 010	4 319	548	1 051	2 150	229	959	2 169	319
Зайсан	4 619	9 953	1 369	2 313	4 895	535	2 306	5 058	834
Алтай	8 114	29 727	7 106	4 177	14 223	2 222	3 937	15 504	4 884
Шемонаиха	3 645	11 908	2 631	1 882	5 779	848	1 763	6 129	1 783
2019									
Шығыс Қазақстан облысы	187 937	565 848	95 367	96 715	265 130	30 969	91 222	300 718	64 398
Өскемен қалалық әкімшілігі	67 026	223 892	40 696	34 508	102 659	12 836	32 518	121 233	27 860
Күрчатов қалалық әкімшілігі	2 721	8 716	971	1 361	4 228	355	1 360	4 488	616
Риддер қалалық әкімшілігі	10 782	35 456	7 623	5 577	17 284	2 297	5 205	18 172	5 326
Семей қалалық әкімшілігі	75 399	220 335	31 193	38 804	103 214	10 465	36 595	117 121	20 728
аудандар									
Аягөз	13 466	22 312	2 762	6 934	11 024	989	6 532	11 288	1 773
Жарма	2 031	4 202	550	1 071	2 103	223	960	2 099	327
Зайсан	4 806	10 016	1 439	2 394	4 913	581	2 412	5 103	858
Зырян	8 053	29 097	7 390	4 169	13 924	2 337	3 884	15 173	5 053
Шемонаиха	3 653	11 822	2 743	1 897	5 781	886	1 756	6 041	1 857
2020									
Шығыс Қазақстан облысы	190 730	560 139	98 861	98 285	262 642	32 135	92 445	297 497	66 726
Өскемен қалалық әкімшілігі	68 762	222 109	42 242	35 438	101 763	13 348	33 324	120 346	28 894
Күрчатов қалалық әкімшілігі	2 679	8 628	1 010	1 344	4 194	365	1 335	4 434	645
Риддер қалалық әкімшілігі	10 687	34 639	7 858	5 495	16 931	2 366	5 192	17 708	5 492
Семей қалалық әкімшілігі	76 608	218 870	32 395	39 551	102 686	10 883	37 057	116 184	21 512
аудандар									
Аягөз	13 571	21 963	2 839	6 987	10 851	1 037	6 584	11 112	1 802
Жарма	1 957	4 049	557	1 026	2 029	220	931	2 020	337
Зайсан	5 005	9 928	1 540	2 501	4 869	632	2 504	5 059	908
Алтай	7 806	28 311	7 599	4 041	13 601	2 392	3 765	14 710	5 207
Шемонаиха	3 655	11 642	2 821	1 902	5 718	892	1 753	5 924	1 929
2021									
Шығыс Қазақстан облысы	195 092	555 180	101 200	100 544	260 808	32 809	94 548	294 372	68 391
Өскемен қалалық әкімшілігі	70 984	221 066	43 356	36 545	101 470	13 676	34 439	119 596	29 680
Күрчатов қалалық әкімшілігі	2 754	8 606	1 053	1 400	4 156	384	1 354	4 450	669
Риддер қалалық әкімшілігі	10 698	33 949	8 012	5 493	16 637	2 376	5 204	17 312	5 636
Семей қалалық әкімшілігі	78 186	216 983	33 160	40 364	102 061	11 123	37 822	114 922	22 037
аудандар									
Аягөз	13 883	21 767	2 796	7 184	10 760	993	6 699	11 007	1 803
Жарма	1 982	3 963	549	1 038	1 992	222	944	1 971	327
Зайсан	5 255	9 700	1 582	2 635	4 748	649	2 620	4 952	933
Алтай	7 719	27 744	7 827	3 962	13 377	2 477	3 757	14 367	5 350
Шемонаиха	3 632	11 402	2 865	1 923	5 607	909	1 709	5 795	1 956

Жалғасы	Продолжение								
	Барлығы			Ерлер			Әйелдер		
	0-14	15-64	65 +	0-14	15-64	65 +	0-14	15-64	65 +
	Всего			Мужчины			Женщины		
	0-14	15-64	65 +	0-14	15-64	65 +	0-14	15-64	65 +
2022									
Шығыс Қазақстан облысы	198 989	551 225	102 315	102 682	259 358	32 943	96 307	291 867	69 372
Өскемен қалалық әкімшілігі	72 656	220 448	43 951	37 429	101 189	13 778	35 227	119 259	30 173
Күрчатов қалалық әкімшілігі	2 803	8 431	1 081	1 440	4 044	395	1 363	4 387	686
Риддер қалалық әкімшілігі	10 719	33 151	8 022	5 475	16 376	2 326	5 244	16 775	5 696
Семей қалалық әкімшілігі	79 885	215 878	33 577	41 323	101 809	11 213	38 562	114 069	22 364
аудандар									
Аягөз	14 322	21 566	2 771	7 405	10 637	962	6 917	10 929	1 809
Жарма	1 974	3 899	526	1 034	1 964	206	940	1 935	320
Зайсан	5 447	9 570	1 632	2 724	4 712	665	2 723	4 858	967
Алтай	7 587	27 168	7 848	3 929	13 157	2 480	3 658	14 011	5 368
Шемонаиха	3 596	11 114	2 907	1 923	5 470	918	1 673	5 644	1 989
Ауыл халқы									
Сельское население									
2018									
Шығыс Қазақстан облысы	129 744	350 556	57 687	66 566	180 505	22 022	63 178	170 051	35 665
Өскемен қалалық әкімшілігі	2 418	8 271	1 285	1 178	4 163	498	1 240	4 108	787
Риддер қалалық әкімшілігі	240	2 211	684	126	1 170	291	114	1 041	393
Семей қалалық әкімшілігі	4 510	14 977	2 179	2 279	7 590	843	2 231	7 387	1 336
аудандар									
Абай	4 128	9 091	1 329	2 085	4 763	480	2 043	4 328	849
Аягөз	9 476	22 620	2 614	4 736	11 835	1 041	4 740	10 785	1 573
Бесқарағай	4 621	12 275	2 161	2 433	6 317	758	2 188	5 958	1 403
Бородулиха	8 018	24 147	4 149	4 031	12 177	1 502	3 987	11 970	2 647
Глубокое	11 494	42 544	8 832	5 889	21 325	3 200	5 605	21 219	5 632
Жарма	8 998	19 902	2 924	4 783	10 269	1 107	4 215	9 633	1 817
Зайсан	5 723	13 879	1 653	2 978	7 151	714	2 745	6 728	939
Алтай	4 327	15 063	3 387	2 187	7 724	1 212	2 140	7 339	2 175
Көкпекті	7 010	18 823	3 117	3 584	9 865	1 202	3 426	8 958	1 915
Күршім	6 698	15 868	2 560	3 426	8 337	1 030	3 272	7 531	1 530
Катонқарағай	5 257	16 041	2 637	2 732	8 504	1 017	2 525	7 537	1 620
Тарбағатай	12 754	23 727	3 111	6 637	12 747	1 230	6 117	10 980	1 881
Ұлан	8 705	26 406	4 262	4 438	13 469	1 716	4 267	12 937	2 546
Үржар	20 716	47 296	6 754	10 627	24 323	2 634	10 089	22 973	4 120
Шемонаиха	4 651	17 415	4 049	2 417	8 776	1 547	2 234	8 639	2 502
2019									
Шығыс Қазақстан облысы	128 116	342 478	58 781	65 684	176 712	22 635	62 432	165 766	36 146
Өскемен қалалық әкімшілігі	2 541	8 230	1 394	1 223	4 154	547	1 318	4 076	847
Риддер қалалық әкімшілігі	246	2 296	704	130	1 210	303	116	1 086	401
Семей қалалық әкімшілігі	4 536	15 158	2 266	2 298	7 705	886	2 238	7 453	1 380
аудандар									
Абай	4 074	8 995	1 349	2 068	4 692	502	2 006	4 303	847
Аягөз	9 143	22 379	2 633	4 573	11 698	1 054	4 570	10 681	1 579
Бесқарағай	4 580	11 958	2 151	2 427	6 164	756	2 153	5 794	1 395
Бородулиха	7 959	23 647	4 319	4 023	11 958	1 589	3 936	11 689	2 730
Глубокое	11 207	41 625	9 116	5 742	20 941	3 346	5 465	20 684	5 770
Жарма	9 035	19 310	2 920	4 781	9 929	1 136	4 254	9 381	1 784
Зайсан	5 557	13 488	1 673	2 918	6 952	732	2 639	6 536	941
Алтай	4 153	14 274	3 407	2 114	7 377	1 204	2 039	6 897	2 203
Көкпекті	6 914	18 167	3 179	3 487	9 609	1 234	3 427	8 558	1 945
Күршім	6 573	15 236	2 534	3 359	8 056	1 023	3 214	7 180	1 511
Катонқарағай	5 157	15 394	2 590	2 660	8 175	1 005	2 497	7 219	1 585
Тарбағатай	12 692	23 030	3 130	6 607	12 383	1 247	6 085	10 647	1 883
Ұлан	8 699	26 106	4 373	4 444	13 303	1 792	4 255	12 803	2 581
Үржар	20 527	46 287	6 946	10 496	23 895	2 691	10 031	22 392	4 255
Шемонаиха	4 523	16 898	1 097	2 334	8 511	1 588	2 189	8 387	2 509
2020									
Шығыс Қазақстан облысы	125 259	334 409	60 199	64 402	173 053	23 351	60 857	161 356	36 848
Өскемен қалалық әкімшілігі	2 767	8 668	1 579	1 358	4 333	620	1 409	4 335	959
Риддер қалалық әкімшілігі	249	2 288	734	132	1 210	320	117	1 078	414
Семей қалалық әкімшілігі	4 490	15 224	2 370	2 280	7 744	938	2 210	7 480	1 432
аудандар									
Абай	4 017	8 791	1 339	2 032	4 583	496	1 985	4 208	843
Аягөз	8 581	22 069	2 647	4 343	11 549	1 088	4 238	10 520	1 559

Жалғасы	Продолжение								
	Барлығы			Ерлер			Әйелдер		
	0-14	15-64	65 +	0-14	15-64	65 +	0-14	15-64	65 +
	Всего			Мужчины			Женщины		
	0-14	15-64	65 +	0-14	15-64	65 +	0-14	15-64	65 +
Бесқарағай	4 485	11 671	2 143	2 399	6 059	754	2 086	5 612	1 389
Бородулиха	7 806	23 119	4 478	3 948	11 732	1 650	3 858	11 387	2 828
Глубокое	10 906	40 702	9 391	5 578	20 585	3 461	5 328	20 117	5 930
Жарма	8 899	18 658	2 922	4 723	9 627	1 162	4 176	9 031	1 760
Зайсан	5 331	13 179	1 715	2 787	6 838	745	2 544	6 341	970
Алтай	4 013	13 580	3 482	2 064	7 058	1 239	1 949	6 522	2 243
Көкпекті	6 787	17 595	3 215	3 448	9 318	1 278	3 339	8 277	1 937
Күршім	6 422	14 439	2 547	3 293	7 669	1 032	3 129	6 770	1 515
Катонқарағай	4 948	14 681	2 677	2 588	7 819	1 054	2 360	6 862	1 623
Тарбағатай	12 451	22 427	3 175	6 472	12 085	1 266	5 979	10 342	1 909
Ұлан	8 552	25 552	4 481	4 383	13 086	1 852	4 169	12 466	2 629
Үржар	20 176	45 466	7 120	10 316	23 503	2 785	9 860	21 963	4 335
Шемонаиха	4 379	16 300	4 184	2 258	8 255	1 611	2 121	8 045	2 573
2021									
Шығыс Қазақстан облысы	123 678	327 724	60 923	63 670	169 965	23 674	60 008	157 759	37 249
Өскемен қалалық әкімшілігі	2 990	8 870	1 566	1 455	4 426	598	1 535	4 444	968
Риддер қалалық әкімшілігі	225	2 253	757	116	1 199	326	109	1 054	431
Семей қалалық әкімшілігі аудандар	4 359	15 086	2 427	2 214	7 687	969	2 145	7 399	1 458
Абай	3 957	8 742	1 319	2 004	4 546	497	1 953	4 196	822
Аягөз	8 260	21 872	2 676	4 160	11 484	1 115	4 100	10 388	1 561
Бесқарағай	4 442	11 429	2 097	2 371	5 970	731	2 071	5 459	1 366
Бородулиха	7 657	22 748	4 574	3 856	11 575	1 698	3 801	11 173	2 876
Глубокое	10 702	39 793	9 664	5 488	20 137	3 581	5 214	19 656	6 083
Жарма	8 879	18 183	2 967	4 726	9 393	1 197	4 153	8 790	1 770
Зайсан	5 230	12 991	1 722	2 716	6 782	744	2 514	6 209	978
Алтай	3 927	13 072	3 502	2 016	6 808	1 259	1 911	6 264	2 243
Көкпекті	6 684	17 113	3 255	3 411	9 073	1 308	3 273	8 040	1 947
Күршім	6 453	13 996	2 527	3 321	7 488	999	3 132	6 508	1 528
Катонқарағай	4 826	14 238	2 665	2 538	7 646	1 039	2 288	6 592	1 626
Тарбағатай	12 345	21 880	3 156	6 449	11 836	1 253	5 896	10 044	1 903
Ұлан	8 410	25 133	4 566	4 323	12 834	1 923	4 087	12 299	2 643
Үржар	20 040	44 484	7 219	10 312	23 076	2 811	9 728	21 408	4 408
Шемонаиха	4 292	15 841	4 264	2 194	8 005	1 626	2 098	7 836	2 638
2022									
Шығыс Қазақстан облысы	122 866	319 599	61 405	63 246	166 217	23 899	59 620	153 382	37 506
Өскемен қалалық әкімшілігі	3 103	9 015	1 670	1 534	4 510	642	1 569	4 505	1 028
Риддер қалалық әкімшілігі	225	2 198	797	119	1 165	340	106	1 033	457
Семей қалалық әкімшілігі аудандар	4 250	14 933	2 444	2 154	7 623	957	2 096	7 310	1 487
Абай	3 951	8 651	1 323	2 010	4 503	485	1 941	4 148	838
Аягөз	8 010	21 597	2 713	4 020	11 388	1 128	3 990	10 209	1 585
Бесқарағай	4 394	11 126	2 052	2 345	5 845	704	2 049	5 281	1 348
Бородулиха	7 561	22 088	4 681	3 815	11 239	1 743	3 746	10 849	2 938
Глубокое	10 566	38 830	9 793	5 453	19 694	3 615	5 113	19 136	6 178
Жарма	8 976	17 533	2 999	4 761	9 064	1 222	4 215	8 469	1 777
Зайсан	5 212	12 738	1 735	2 706	6 686	753	2 506	6 052	982
Алтай	3 861	12 582	3 446	1 986	6 566	1 253	1 875	6 016	2 193
Көкпекті	6 601	16 659	3 221	3 372	8 862	1 301	3 229	7 797	1 920
Күршім	6 436	13 382	2 533	3 328	7 237	1 000	3 108	6 145	1 533
Катонқарағай	4 783	13 699	2 608	2 509	7 359	1 038	2 274	6 340	1 570
Тарбағатай	12 322	21 233	3 166	6 438	11 525	1 280	5 884	9 708	1 886
Ұлан	8 494	24 458	4 651	4 349	12 527	1 955	4 145	11 931	2 696
Үржар	19 925	43 593	7 230	10 206	22 665	2 823	9 719	20 928	4 407
Шемонаиха	4 196	15 284	4 343	2 141	7 759	1 660	2 055	7 525	2 683

3.3 Демографиялық жүктеме коэффициенттері Коэффициенты демографической нагрузки

жыл басына, 1 000 еңбекке жарамды жастағы адамға

на начало года, на 1 000 человек трудоспособного возраста

	2018	2019	2020	2021	2022	
Барлық халық						
Все население						
Еңбекке жарамды жастаң төмен және асқандар	669	671	694	693	712	Моложе и старше трудоспособного возраста

Жалғасы	2018	2019	2020	2021	2022	Продолжение
Еңбекке жарамды жастан төмен	396	403	412	417	430	Моложе трудоспособного возраста
Еңбекке жарамды жастан асқан	272	269	282	276	283	Старше трудоспособного возраста
Қала халқы						
Городское население						
Еңбекке жарамды жастан төмен және асқандар	640	646	671	673	693	Моложе и старше трудоспособного возраста
Еңбекке жарамды жастан төмен	372	381	393	402	415	Моложе трудоспособного возраста
Еңбекке жарамды жастан асқан	268	265	278	272	278	Старше трудоспособного возраста
Ауыл халқы						
Сельское население						
Еңбекке жарамды жастан төмен және асқандар	716	714	733	726	746	Моложе и старше трудоспособного возраста
Еңбекке жарамды жастан төмен	437	439	445	444	454	Моложе трудоспособного возраста
Еңбекке жарамды жастан асқан	279	275	289	282	292	Старше трудоспособного возраста

3.4 Халықтың жекелеген жас топтарына және жасына қарай құрамы Структура населения по отдельным возрастным группам и возрастам

Шығыс Қазақстан облысы Восточно-Казахстанская область

жыл басына, адам

на начало года, человек

Жас Возраст	2018	2019	2020	2021	2022
Барлық халық					
Все население					
Барлығы					
Всего	1 383 745	1 378 527	1 369 597	1 363 797	1 356 399
0	22 025	21 631	21 584	22 287	22 737
1 – 4	89 601	89 039	86 827	86 133	86 339
5 – 9	110 684	109 138	108 172	107 513	107 986
10 – 14	91 002	96 245	99 406	102 837	104 793
15 – 19	73 811	74 366	76 583	78 722	82 665
20 – 24	84 831	79 525	73 948	70 770	67 761
25 – 29	113 800	106 862	99 304	90 565	83 327
30 – 34	110 039	111 944	112 807	113 438	110 661
35 – 39	97 280	96 781	96 690	97 218	99 504
40 – 44	93 908	93 346	92 131	91 859	90 250
45 – 49	88 577	88 590	88 698	88 275	88 051
50 – 54	88 097	85 547	83 393	82 590	81 865
55 – 59	93 605	92 388	90 236	86 259	83 368
60 – 64	76 685	78 977	80 758	83 208	83 372
65 – 69	58 480	60 158	62 322	63 186	64 030
70 – 74	27 366	32 558	38 040	43 081	45 406
75 – 79	33 555	28 394	23 585	19 455	18 652
80 – 84	19 120	22 041	24 133	25 166	23 621
85 – 89	8 531	7 724	7 538	7 423	8 448
90 – 94	2 418	2 878	2 972	3 251	2 980
95 – 99	288	345	415	475	487
100 +	42	50	55	86	96
Қала халқы					
Городское население					
Барлығы					
Всего	845 758	849 152	849 730	851 472	852 529
0	14 050	14 083	13 998	14 332	14 792
1 – 4	56 429	56 420	55 913	55 835	55 829
5 – 9	64 628	65 412	66 116	67 296	68 551
10 – 14	48 461	52 022	54 703	57 629	59 817
15 – 19	40 756	41 326	42 350	43 326	46 158
20 – 24	50 175	47 711	44 732	43 084	41 405
25 – 29	84 171	77 478	69 823	60 438	54 332
30 – 34	73 351	77 191	80 818	84 641	84 503
35 – 39	61 060	61 242	62 172	63 232	66 003
40 – 44	56 567	56 717	56 493	57 155	56 744
45 – 49	52 612	52 999	53 204	53 278	53 449
50 – 54	50 996	49 920	49 107	49 070	48 944

Жалғасы					Продолжение
Жас Возраст	2018	2019	2020	2021	2022
55 – 59	54 976	54 222	53 052	50 729	49 066
60 – 64	45 413	47 042	48 388	50 227	50 621
65 – 69	35 527	36 639	38 055	38 790	39 320
70 – 74	16 978	20 487	24 097	27 253	28 650
75 – 79	20 418	17 287	14 378	11 993	11 690
80 – 84	12 040	13 936	15 261	15 911	14 985
85 – 89	5 446	5 022	4 899	4 845	5 442
90 – 94	1 531	1 782	1 906	2 112	1 950
95 – 99	149	190	242	268	250
100 +	24	24	23	28	28
Ауыл халқы Сельское население					
Барлығы					
Всего	537 987	529 375	519 867	512 325	503 870
0	7 975	7 548	7 586	7 955	7 945
1 – 4	33 172	32 619	30 914	30 298	30 510
5 – 9	46 056	43 726	42 056	40 217	39 435
10 – 14	42 541	44 223	44 703	45 208	44 976
15 – 19	33 055	33 040	34 233	35 396	36 507
20 – 24	34 656	31 814	29 216	27 686	26 356
25 – 29	29 629	29 384	29 481	30 127	28 995
30 – 34	36 688	34 753	31 989	28 797	26 158
35 – 39	36 220	35 539	34 518	33 986	33 501
40 – 44	37 341	36 629	35 638	34 704	33 506
45 – 49	35 965	35 591	35 494	34 997	34 602
50 – 54	37 101	35 627	34 286	33 520	32 921
55 – 59	38 629	38 166	37 184	35 530	34 302
60 – 64	31 272	31 935	32 370	32 981	32 751
65 – 69	22 953	23 519	24 267	24 396	24 710
70 – 74	10 388	12 071	13 943	15 828	16 756
75 – 79	13 137	11 107	9 207	7 462	6 962
80 – 84	7 080	8 105	8 872	9 255	8 636
85 – 89	3 085	2 702	2 639	2 578	3 006
90 – 94	887	1 096	1 066	1 139	1 030
95 – 99	139	155	173	207	237
100 +	18	26	32	58	68
Ерлер Мужчины					
Барлығы					
Всего	659 730	657 845	653 868	651 470	648 345
0	11 365	11 245	11 309	11 533	11 779
1 – 4	46 055	45 872	44 840	44 776	44 807
5 – 9	56 773	56 005	55 528	55 177	55 552
10 – 14	46 575	49 277	51 010	52 728	53 790
15 – 19	37 950	38 193	39 177	40 193	42 304
20 – 24	44 249	41 449	38 414	36 758	35 064
25 – 29	57 759	54 818	51 278	47 306	43 921
30 – 34	55 811	56 560	56 943	57 139	55 542
35 – 39	48 215	48 234	48 521	48 787	50 220
40 – 44	45 317	45 102	44 800	44 950	44 196
45 – 49	41 892	42 079	41 968	41 694	41 757
50 – 54	40 871	39 613	38 724	38 688	38 434
55 – 59	42 284	41 938	41 025	38 966	37 773
60 – 64	32 668	33 856	34 845	36 292	36 364
65 – 69	23 070	23 731	24 593	24 886	25 243
70 – 74	10 036	11 892	13 867	15 546	16 280
75 – 79	10 656	9 012	7 500	6 235	5 998
80 – 84	5 460	6 281	6 784	7 066	6 397
85 – 89	2 105	1 918	1 900	1 738	1 957
90 – 94	542	671	729	855	785
95 – 99	57	78	88	121	145
100 +	20	21	25	36	37
Қала халқы Городское население					
Барлығы					
Всего	390 637	392 814	393 062	394 161	394 983
0	7 274	7 374	7 296	7 421	7 736
1 – 4	28 942	28 998	28 940	29 008	29 004
5 – 9	33 227	33 675	33 905	34 518	35 214
10 – 14	24 759	26 668	28 144	29 597	30 728
15 – 19	20 968	21 275	21 646	22 104	23 665

Жалғасы					Продолжение
Жас Возраст	2018	2019	2020	2021	2022
20 – 24	25 231	24 140	22 655	21 853	20 970
25 – 29	40 309	37 573	34 123	30 205	27 363
30 – 34	36 017	37 511	38 942	40 381	40 226
35 – 39	29 537	29 725	30 396	30 887	32 309
40 – 44	26 273	26 400	26 526	27 098	26 916
45 – 49	23 960	24 295	24 220	24 182	24 354
50 – 54	22 526	21 923	21 671	21 850	21 842
55 – 59	23 461	23 312	22 878	21 659	21 073
60 – 64	18 229	18 976	19 585	20 589	20 640
65 – 69	13 057	13 432	13 926	14 192	14 421
70 – 74	5 917	7 023	8 222	9 182	9 520
75 – 79	6 068	5 136	4 278	3 569	3 521
80 – 84	3 210	3 718	3 988	4 170	3 745
85 – 89	1 278	1 192	1 180	1 048	1 143
90 – 94	353	415	480	565	509
95 – 99	24	36	44	68	71
100 +	17	17	17	15	13
Ауыл халқы					
Сельское население					
Барлығы					
Всего	269 093	265 031	260 806	257 309	503 870
0	4 091	3 871	4 013	4 112	7 945
1 – 4	17 113	16 874	15 900	15 768	30 510
5 – 9	23 546	22 330	21 623	20 659	39 435
10 – 14	21 816	22 609	22 866	23 131	44 976
15 – 19	16 982	16 918	17 531	18 089	36 507
20 – 24	19 018	17 309	15 759	14 905	26 356
25 – 29	17 450	17 245	17 155	17 101	28 995
30 – 34	19 794	19 049	18 001	16 758	26 158
35 – 39	18 678	18 509	18 125	17 900	33 501
40 – 44	19 044	18 702	18 274	17 852	33 506
45 – 49	17 932	17 784	17 748	17 512	34 602
50 – 54	18 345	17 690	17 053	16 838	32 921
55 – 59	18 823	18 626	18 147	17 307	34 302
60 – 64	14 439	14 880	15 260	15 703	32 751
65 – 69	10 013	10 299	10 667	10 694	24 710
70 – 74	4 119	4 869	5 645	6 364	16 756
75 – 79	4 588	3 876	3 222	2 666	6 962
80 – 84	2 250	2 563	2 796	2 896	8 636
85 – 89	827	726	720	690	3 006
90 – 94	189	256	249	290	1 030
95 – 99	33	42	44	53	237
100 +	3	4	8	21	68
Әйелдер					
Женщины					
Барлығы					
Всего	724 015	720 682	715 729	712 327	708 054
0	10 660	10 386	10 275	10 754	10 958
1 – 4	43 546	43 167	41 987	41 357	41 532
5 – 9	53 911	53 133	52 644	52 336	52 434
10 – 14	44 427	46 968	48 396	50 109	51 003
15 – 19	35 861	36 173	37 406	38 529	40 361
20 – 24	40 582	38 076	35 534	34 012	32 697
25 – 29	56 041	52 044	48 026	43 259	39 406
30 – 34	54 228	55 384	55 864	56 299	55 119
35 – 39	49 065	48 547	48 169	48 431	49 284
40 – 44	48 591	48 244	47 331	46 909	46 054
45 – 49	46 685	46 511	46 730	46 581	46 294
50 – 54	47 226	45 934	44 669	43 902	43 431
55 – 59	51 321	50 450	49 211	47 293	45 595
60 – 64	44 017	45 121	45 913	46 916	47 008
65 – 69	35 410	36 427	37 729	38 300	38 787
70 – 74	17 330	20 666	24 173	27 535	29 126
75 – 79	22 899	19 382	16 085	13 220	12 654
80 – 84	13 660	15 760	17 349	18 100	17 224
85 – 89	6 426	5 806	5 638	5 685	6 491
90 – 94	1 876	2 207	2 243	2 396	2 195
95 – 99	231	267	327	354	342
100 +	22	29	30	50	59

Жалғасы					Продолжение
Жас Возраст	2018	2019	2020	2021	2022
Қала халқы					
Городское население					
Барлығы					
Всего	455 121	456 338	456 668	457 311	457 546
0	6 776	6 709	6 702	6 911	7 056
1 – 4	27 487	27 422	26 973	26 827	26 825
5 – 9	31 401	31 737	32 211	32 778	33 337
10 – 14	23 702	25 354	26 559	28 032	29 089
15 – 19	19 788	20 051	20 704	21 222	22 493
20 – 24	24 944	23 571	22 077	21 231	20 435
25 – 29	43 862	39 905	35 700	30 233	26 969
30 – 34	37 334	39 680	41 876	44 260	44 277
35 – 39	31 523	31 517	31 776	32 345	33 694
40 – 44	30 294	30 317	29 967	30 057	29 828
45 – 49	28 652	28 704	28 984	29 096	29 095
50 – 54	28 470	27 997	27 436	27 220	27 102
55 – 59	31 515	30 910	30 174	29 070	27 993
60 – 64	27 184	28 066	28 803	29 638	29 981
65 – 69	22 470	23 207	24 129	24 598	24 899
70 – 74	11 061	13 464	15 875	18 071	19 130
75 – 79	14 350	12 151	10 100	8 424	8 169
80 – 84	8 830	10 218	11 273	11 741	11 240
85 – 89	4 168	3 830	3 719	3 797	4 299
90 – 94	1 178	1 367	1 426	1 547	1 441
95 – 99	125	154	198	200	179
100 +	7	7	6	13	15
Ауыл халқы					
Сельское население					
Барлығы					
Всего	268 894	264 344	259 061	255 016	250 508
0	3 884	3 677	3 573	3 843	3 902
1 – 4	16 059	15 745	15 014	14 530	14 707
5 – 9	22 510	21 396	20 433	19 558	19 097
10 – 14	20 725	21 614	21 837	22 077	21 914
15 – 19	16 073	16 122	16 702	17 307	17 868
20 – 24	15 638	14 505	13 457	12 781	12 262
25 – 29	12 179	12 139	12 326	13 026	12 437
30 – 34	16 894	15 704	13 988	12 039	10 842
35 – 39	17 542	17 030	16 393	16 086	15 590
40 – 44	18 297	17 927	17 364	16 852	16 226
45 – 49	18 033	17 807	17 746	17 485	17 199
50 – 54	18 756	17 937	17 233	16 682	16 329
55 – 59	19 806	19 540	19 037	18 223	17 602
60 – 64	16 833	17 055	17 110	17 278	17 027
65 – 69	12 940	13 220	13 600	13 702	13 888
70 – 74	6 269	7 202	8 298	9 464	9 996
75 – 79	8 549	7 231	5 985	4 796	4 485
80 – 84	4 830	5 542	6 076	6 359	5 984
85 – 89	2 258	1 976	1 919	1 888	2 192
90 – 94	698	840	817	849	754
95 – 99	106	113	129	154	163
100 +	15	22	24	37	44

Өскемен қалалық әкімшілігі
Усть-Каменогорск г.а.

жыл басына, адам

на начало года, человек

Жас Возраст	2018	2019	2020	2021	2022
Барлық халық					
Все население					
Барлығы					
Всего	341 064	343 779	346 127	348 832	350 843
0	5 413	5 474	5 373	5 527	5 763
1 – 4	21 202	21 495	21 732	21 724	21 699
5 – 9	23 990	24 393	24 854	25 568	26 040
10 – 14	16 818	18 205	19 570	21 155	22 257
15 – 19	13 661	14 290	14 948	15 520	16 587
20 – 24	18 849	17 745	16 592	16 144	15 867

Жалғасы					Продолжение
Жас Возраст	2018	2019	2020	2021	2022
25 – 29	36 216	32 887	29 392	25 379	22 862
30 – 34	32 477	34 724	36 591	38 148	37 818
35 – 39	25 459	25 758	26 588	27 642	29 367
40 – 44	22 832	23 090	23 194	23 595	23 720
45 – 49	20 471	20 806	21 019	21 524	21 783
50 – 54	20 550	19 894	19 608	19 415	19 326
55 – 59	23 142	22 780	22 141	20 890	20 235
60 – 64	19 408	20 148	20 704	21 679	21 898
65 – 69	15 318	15 878	16 587	16 901	17 119
70 – 74	7 336	8 873	10 541	12 070	12 806
75 – 79	9 096	7 656	6 427	5 291	5 180
80 – 84	5 407	6 285	6 898	7 243	6 905
85 – 89	2 571	2 400	2 269	2 228	2 515
90 – 94	735	876	958	1 040	936
95 – 99	104	115	134	135	149
100 +	9	7	7	14	11
Қала халқы					
Городское население					
Барлығы					
Всего	329 090	331 614	333 113	335 406	337 055
0	5 186	5 233	5 127	5 201	5 462
1 – 4	20 722	20 876	20 994	20 817	20 617
5 – 9	23 005	23 492	23 919	24 778	25 344
10 – 14	16 092	17 425	18 722	20 188	21 233
15 – 19	13 125	13 727	14 306	14 814	15 766
20 – 24	18 063	17 057	15 877	15 415	15 170
25 – 29	35 239	31 928	28 472	24 455	21 964
30 – 34	31 435	33 736	35 595	37 169	36 865
35 – 39	24 569	24 839	25 581	26 567	28 287
40 – 44	21 975	22 222	22 260	22 697	22 796
45 – 49	19 671	19 983	20 115	20 559	20 814
50 – 54	19 727	19 072	18 759	18 566	18 461
55 – 59	22 301	21 915	21 225	19 973	19 304
60 – 64	18 689	19 413	19 919	20 851	21 021
65 – 69	14 852	15 361	15 979	16 266	16 451
70 – 74	7 098	8 589	10 180	11 672	12 372
75 – 79	8 779	7 387	6 185	5 117	5 019
80 – 84	5 238	6 071	6 649	6 980	6 624
85 – 89	2 501	2 327	2 200	2 173	2 441
90 – 94	714	844	913	1 005	899
95 – 99	100	110	130	131	136
100 +	9	7	6	12	9
Ауыл халқы					
Сельское население					
Барлығы					
Всего	11 974	12 165	13 014	13 426	13 788
0	227	241	246	326	301
1 – 4	480	619	738	907	1 082
5 – 9	985	901	935	790	696
10 – 14	726	780	848	967	1 024
15 – 19	536	563	642	706	821
20 – 24	786	688	715	729	697
25 – 29	977	959	920	924	898
30 – 34	1 042	988	996	979	953
35 – 39	890	919	1 007	1 075	1 080
40 – 44	857	868	934	898	924
45 – 49	800	823	904	965	969
50 – 54	823	822	849	849	865
55 – 59	841	865	916	917	931
60 – 64	719	735	785	828	877
65 – 69	466	517	608	635	668
70 – 74	238	284	361	398	434
75 – 79	317	269	242	174	161
80 – 84	169	214	249	263	281
85 – 89	70	73	69	55	74
90 – 94	21	32	45	35	37
95 – 99	4	5	4	4	13
100 +	-	-	1	2	2

Жалғасы		Продолжение			
Жас Возраст	2018	2019	2020	2021	2022
Ерлер					
Мужчины					
Барлығы					
Всего	154 483	155 927	156 860	158 170	159 082
0	2 762	2 874	2 766	2 834	3 014
1 – 4	10 890	11 078	11 275	11 212	11 156
5 – 9	12 373	12 573	12 804	13 160	13 386
10 – 14	8 509	9 206	9 951	10 794	11 407
15 – 19	6 981	7 285	7 554	7 836	8 437
20 – 24	9 344	8 855	8 268	8 078	7 864
25 – 29	16 779	15 445	13 933	12 304	11 187
30 – 34	15 638	16 465	17 176	17 668	17 454
35 – 39	12 141	12 364	12 724	13 245	14 076
40 – 44	10 469	10 673	10 761	10 975	11 010
45 – 49	9 111	9 241	9 356	9 600	9 749
50 – 54	9 043	8 721	8 563	8 544	8 468
55 – 59	9 766	9 628	9 429	8 830	8 597
60 – 64	7 769	8 136	8 332	8 816	8 857
65 – 69	5 658	5 809	6 075	6 175	6 263
70 – 74	2 453	2 973	3 524	4 020	4 245
75 – 79	2 623	2 187	1 841	1 480	1 490
80 – 84	1 415	1 655	1 762	1 841	1 675
85 – 89	582	553	540	480	496
90 – 94	156	184	201	252	220
95 – 99	14	15	18	19	26
100 +	7	7	7	7	5
Қала халқы					
Городское население					
Барлығы					
Всего	148 644	150 003	150 549	151 691	152 396
0	2 661	2 763	2 646	2 685	2 851
1 – 4	10 654	10 776	10 920	10 771	10 636
5 – 9	11 879	12 133	12 320	12 740	13 035
10 – 14	8 162	8 836	9 552	10 349	10 907
15 – 19	6 679	6 983	7 213	7 469	8 032
20 – 24	8 953	8 493	7 907	7 717	7 489
25 – 29	16 242	14 923	13 435	11 823	10 725
30 – 34	15 093	15 940	16 659	17 136	16 916
35 – 39	11 676	11 871	12 182	12 684	13 519
40 – 44	10 050	10 242	10 296	10 527	10 533
45 – 49	8 740	8 860	8 944	9 154	9 309
50 – 54	8 632	8 324	8 152	8 120	8 050
55 – 59	9 372	9 223	9 007	8 403	8 158
60 – 64	7 441	7 800	7 968	8 437	8 458
65 – 69	5 454	5 579	5 809	5 901	5 961
70 – 74	2 358	2 860	3 374	3 865	4 078
75 – 79	2 502	2 081	1 752	1 424	1 441
80 – 84	1 357	1 582	1 672	1 754	1 585
85 – 89	569	539	526	463	475
90 – 94	153	178	195	248	213
95 – 99	10	10	14	16	22
100 +	7	7	6	5	3
Ауыл халқы					
Сельское население					
Барлығы					
Всего	5 839	5 924	6 311	6 479	6 686
0	101	111	120	149	163
1 – 4	236	302	355	441	520
5 – 9	494	440	484	420	351
10 – 14	347	370	399	445	500
15 – 19	302	302	341	367	405
20 – 24	391	362	361	361	375
25 – 29	537	522	498	481	462
30 – 34	545	525	517	532	538
35 – 39	465	493	542	561	557
40 – 44	419	431	465	448	477
45 – 49	371	381	412	446	440
50 – 54	411	397	411	424	418

Жалғасы		Продолжение				
Жас Возраст	2018	2019	2020	2021	2022	
55 – 59	394	405	422	427	439	
60 – 64	328	336	364	379	399	
65 – 69	204	230	266	274	302	
70 – 74	95	113	150	155	167	
75 – 79	121	106	89	56	49	
80 – 84	58	73	90	87	90	
85 – 89	13	14	14	17	21	
90 – 94	3	6	6	4	7	
95 – 99	4	5	4	3	4	
100 +	-	-	1	2	2	
Әйелдер						
Женщины						
Барлығы						
Всего	186 581	187 852	189 267	190 662	191 761	
0	2 651	2 600	2 607	2 693	2 749	
1 – 4	10 312	10 417	10 457	10 512	10 543	
5 – 9	11 617	11 820	12 050	12 408	12 654	
10 – 14	8 309	8 999	9 619	10 361	10 850	
15 – 19	6 680	7 005	7 394	7 684	8 150	
20 – 24	9 505	8 890	8 324	8 066	8 003	
25 – 29	19 437	17 442	15 459	13 075	11 675	
30 – 34	16 839	18 259	19 415	20 480	20 364	
35 – 39	13 318	13 394	13 864	14 397	15 291	
40 – 44	12 363	12 417	12 433	12 620	12 710	
45 – 49	11 360	11 565	11 663	11 924	12 034	
50 – 54	11 507	11 173	11 045	10 871	10 858	
55 – 59	13 376	13 152	12 712	12 060	11 638	
60 – 64	11 639	12 012	12 372	12 863	13 041	
65 – 69	9 660	10 069	10 512	10 726	10 856	
70 – 74	4 883	5 900	7 017	8 050	8 561	
75 – 79	6 473	5 469	4 586	3 811	3 690	
80 – 84	3 992	4 630	5 136	5 402	5 230	
85 – 89	1 989	1 847	1 729	1 748	2 019	
90 – 94	579	692	757	788	716	
95 – 99	90	100	116	116	123	
100 +	2	-	-	7	6	
Қала халқы						
Городское население						
Барлығы						
Всего	180 446	181 611	182 564	183 715	184 659	
0	2 525	2 470	2 481	2 516	2 611	
1 – 4	10 068	10 100	10 074	10 046	9 981	
5 – 9	11 126	11 359	11 599	12 038	12 309	
10 – 14	7 930	8 589	9 170	9 839	10 326	
15 – 19	6 446	6 744	7 093	7 345	7 734	
20 – 24	9 110	8 564	7 970	7 698	7 681	
25 – 29	18 997	17 005	15 037	12 632	11 239	
30 – 34	16 342	17 796	18 936	20 033	19 949	
35 – 39	12 893	12 968	13 399	13 883	14 768	
40 – 44	11 925	11 980	11 964	12 170	12 263	
45 – 49	10 931	11 123	11 171	11 405	11 505	
50 – 54	11 095	10 748	10 607	10 446	10 411	
55 – 59	12 929	12 692	12 218	11 570	11 146	
60 – 64	11 248	11 613	11 951	12 414	12 563	
65 – 69	9 398	9 782	10 170	10 365	10 490	
70 – 74	4 740	5 729	6 806	7 807	8 294	
75 – 79	6 277	5 306	4 433	3 693	3 578	
80 – 84	3 881	4 489	4 977	5 226	5 039	
85 – 89	1 932	1 788	1 674	1 710	1 966	
90 – 94	561	666	718	757	686	
95 – 99	90	100	116	115	114	
100 +	2	-	-	7	6	
Ауыл халқы						
Сельское население						
Барлығы						
Всего	6 135	6 241	6 703	6 947	7 102	
0	126	130	126	177	138	
1 – 4	244	317	383	466	562	

Жалғасы					Продолжение
Жас Возраст	2018	2019	2020	2021	2022
5 – 9	491	461	451	370	345
10 – 14	379	410	449	522	524
15 – 19	234	261	301	339	416
20 – 24	395	326	354	368	322
25 – 29	440	437	422	443	436
30 – 34	497	463	479	447	415
35 – 39	425	426	465	514	523
40 – 44	438	437	469	450	447
45 – 49	429	442	492	519	529
50 – 54	412	425	438	425	447
55 – 59	447	460	494	490	492
60 – 64	391	399	421	449	478
65 – 69	262	287	342	361	366
70 – 74	143	171	211	243	267
75 – 79	196	163	153	118	112
80 – 84	111	141	159	176	191
85 – 89	57	59	55	38	53
90 – 94	18	26	39	31	30
95 – 99	-	-	-	1	9
100 +	-	-	-	-	-

Курчатов қалалық әкімшілігі

Курчатов г.а.

жыл басына, адам

на начало года, человек

Жас Возраст	2018	2019	2020	2021	2022
----------------	------	------	------	------	------

**Барлық халық
Все население**

Барлығы					
Всего	12 383	12 408	12 317	12 413	12 315
0	164	183	184	206	202
1 – 4	757	719	686	710	735
5 – 9	978	994	987	955	931
10 – 14	786	825	822	883	935
15 – 19	505	524	572	625	630
20 – 24	744	703	700	649	593
25 – 29	1 062	910	799	765	761
30 – 34	1 417	1 462	1 377	1 277	1 161
35 – 39	1 175	1 187	1 236	1 229	1 241
40 – 44	998	1 027	1 049	1 113	1 052
45 – 49	861	864	855	850	892
50 – 54	722	704	720	744	751
55 – 59	716	742	724	727	691
60 – 64	560	593	596	627	659
65 – 69	446	456	476	474	467
70 – 74	190	232	271	332	366
75 – 79	158	125	114	95	100
80 – 84	74	96	98	98	87
85 – 89	43	34	28	34	38
90 – 94	24	23	14	11	11
95 – 99	-	2	6	6	9
100 +	3	3	3	3	3

**Ерлер
Мужчины**

Барлығы					
Всего	5 937	5 944	5 903	5 940	5 879
0	92	96	93	107	107
1 – 4	365	360	352	360	388
5 – 9	517	517	507	484	463
10 – 14	366	388	392	449	482
15 – 19	265	267	289	301	291
20 – 24	405	395	383	338	309
25 – 29	500	440	397	404	406
30 – 34	656	692	633	572	552
35 – 39	590	573	606	605	565
40 – 44	489	483	506	556	519
45 – 49	440	446	430	402	426
50 – 54	350	336	347	351	358

Жалғасы		Продолжение				
Жас Возраст	2018	2019	2020	2021	2022	
55 – 59	322	353	344	339	344	
60 – 64	249	243	259	288	274	
65 – 69	178	189	191	182	186	
70 – 74	73	96	103	134	143	
75 – 79	51	35	42	36	33	
80 – 84	16	24	23	23	24	
85 – 89	8	5	1	6	6	
90 – 94	4	4	2	1	1	
95 – 99	-	1	2	1	1	
100 +	1	1	1	1	1	
Әйелдер						
Женщины						
Барлығы						
Всего	6 446	6 464	6 414	6 473	6 436	
0	72	87	91	99	95	
1 – 4	392	359	334	350	347	
5 – 9	461	477	480	471	468	
10 – 14	420	437	430	434	453	
15 – 19	240	257	283	324	339	
20 – 24	339	308	317	311	284	
25 – 29	562	470	402	361	355	
30 – 34	761	770	744	705	609	
35 – 39	585	614	630	624	676	
40 – 44	509	544	543	557	533	
45 – 49	421	418	425	448	466	
50 – 54	372	368	373	393	393	
55 – 59	394	389	380	388	347	
60 – 64	311	350	337	339	385	
65 – 69	268	267	285	292	281	
70 – 74	117	136	168	198	223	
75 – 79	107	90	72	59	67	
80 – 84	58	72	75	75	63	
85 – 89	35	29	27	28	32	
90 – 94	20	19	12	10	10	
95 – 99	-	1	4	5	8	
100 +	2	2	2	2	2	

Риддер қалалық әкімшілігі
Риддер г.а.

жыл басына, адам	на начало года, человек				
Жас Возраст	2018	2019	2020	2021	2022
Барлық халық					
Все население					
Барлығы					
Всего	57 541	57 107	56 455	55 893	55 112
0	746	675	649	668	654
1 – 4	3 294	3 151	2 942	2 769	2 679
5 – 9	4 029	4 069	4 050	4 016	3 991
10 – 14	2 942	3 133	3 295	3 469	3 620
15 – 19	2 634	2 628	2 608	2 673	2 719
20 – 24	3 108	2 983	2 917	2 781	2 629
25 – 29	4 232	3 934	3 639	3 440	3 211
30 – 34	4 662	4 666	4 501	4 360	4 161
35 – 39	4 682	4 592	4 535	4 356	4 316
40 – 44	4 265	4 264	4 315	4 344	4 327
45 – 49	3 540	3 659	3 706	3 850	3 891
50 – 54	3 167	3 112	3 060	3 062	3 131
55 – 59	4 138	3 834	3 567	3 311	3 065
60 – 64	4 086	4 080	4 079	4 025	3 899
65 – 69	3 048	3 299	3 466	3 474	3 449
70 – 74	1 430	1 621	1 879	2 145	2 282
75 – 79	1 823	1 514	1 193	1 029	972
80 – 84	1 041	1 223	1 385	1 445	1 393
85 – 89	530	512	473	431	447
90 – 94	125	138	174	216	244
95 – 99	14	13	12	17	18
100 +	5	7	10	12	14

Жалғасы					Продолжение
Жас Возраст	2018	2019	2020	2021	2022
Қала халқы					
Городское население					
Барлығы					
Всего	54 406	53 861	53 184	52 658	51 892
0	744	659	618	647	625
1 – 4	3 280	3 132	2 913	2 717	2 611
5 – 9	3 969	4 022	4 004	3 973	3 964
10 – 14	2 778	2 969	3 152	3 360	3 519
15 – 19	2 454	2 434	2 411	2 483	2 536
20 – 24	2 885	2 767	2 711	2 594	2 437
25 – 29	3 939	3 625	3 346	3 164	2 974
30 – 34	4 412	4 401	4 222	4 070	3 863
35 – 39	4 447	4 340	4 271	4 103	4 068
40 – 44	4 061	4 054	4 094	4 128	4 096
45 – 49	3 383	3 485	3 525	3 632	3 663
50 – 54	2 982	2 940	2 899	2 925	2 995
55 – 59	3 882	3 587	3 344	3 090	2 869
60 – 64	3 858	3 823	3 816	3 760	3 650
65 – 69	2 807	3 082	3 249	3 274	3 230
70 – 74	1 316	1 477	1 707	1 943	2 073
75 – 79	1 684	1 388	1 088	938	879
80 – 84	939	1 099	1 238	1 291	1 246
85 – 89	475	461	428	379	390
90 – 94	106	111	144	179	197
95 – 99	3	2	-	4	3
100 +	2	3	4	4	4
Ауыл халқы					
Сельское население					
Барлығы					
Всего	3 135	3 246	3 271	3 235	3 220
0	2	16	31	21	29
1 – 4	14	19	29	52	68
5 – 9	60	47	46	43	27
10 – 14	164	164	143	109	101
15 – 19	180	194	197	190	183
20 – 24	223	216	206	187	192
25 – 29	293	309	293	276	237
30 – 34	250	265	279	290	298
35 – 39	235	252	264	253	248
40 – 44	204	210	221	216	231
45 – 49	157	174	181	218	228
50 – 54	185	172	161	137	136
55 – 59	256	247	223	221	196
60 – 64	228	257	263	265	249
65 – 69	241	217	217	200	219
70 – 74	114	144	172	202	209
75 – 79	139	126	105	91	93
80 – 84	102	124	147	154	147
85 – 89	55	51	45	52	57
90 – 94	19	27	30	37	47
95 – 99	11	11	12	13	15
100 +	3	4	6	8	10
Ерлер					
Мужчины					
Барлығы					
Всего	26 979	26 801	26 454	26 147	25 801
0	391	339	333	344	333
1 – 4	1 678	1 620	1 494	1 416	1 365
5 – 9	2 043	2 056	2 031	2 025	2 048
10 – 14	1 542	1 692	1 769	1 824	1 848
15 – 19	1 364	1 344	1 344	1 357	1 414
20 – 24	1 668	1 583	1 498	1 437	1 387
25 – 29	2 277	2 107	1 968	1 860	1 718
30 – 34	2 511	2 545	2 465	2 398	2 278
35 – 39	2 331	2 279	2 296	2 247	2 241
40 – 44	2 050	2 069	2 117	2 133	2 157
45 – 49	1 743	1 792	1 768	1 821	1 828
50 – 54	1 436	1 434	1 452	1 483	1 553

Жалғасы		Продолжение				
	2018	2019	2020	2021	2022	
55 – 59	1 836	1 711	1 577	1 428	1 327	
60 – 64	1 589	1 630	1 656	1 672	1 638	
65 – 69	1 064	1 134	1 194	1 169	1 141	
70 – 74	468	511	585	656	710	
75 – 79	527	451	337	284	275	
80 – 84	301	343	400	411	361	
85 – 89	114	110	106	101	102	
90 – 94	40	45	58	71	68	
95 – 99	4	3	2	5	4	
100 +	2	3	4	5	5	
Қала халқы						
Городское население						
Барлығы						
Всего	25 392	25 158	24 792	24 506	24 177	
0	391	330	318	334	317	
1 – 4	1 671	1 613	1 479	1 390	1 331	
5 – 9	2 009	2 028	2 000	1 994	2 031	
10 – 14	1 457	1 606	1 698	1 775	1 796	
15 – 19	1 270	1 247	1 243	1 256	1 319	
20 – 24	1 546	1 468	1 390	1 346	1 292	
25 – 29	2 106	1 926	1 795	1 696	1 581	
30 – 34	2 366	2 385	2 304	2 234	2 112	
35 – 39	2 201	2 142	2 149	2 099	2 102	
40 – 44	1 948	1 968	2 008	2 022	2 029	
45 – 49	1 668	1 710	1 680	1 711	1 720	
50 – 54	1 344	1 344	1 365	1 407	1 477	
55 – 59	1 707	1 585	1 464	1 327	1 232	
60 – 64	1 479	1 509	1 533	1 539	1 512	
65 – 69	949	1 028	1 084	1 073	1 037	
70 – 74	415	444	511	567	618	
75 – 79	469	402	295	245	232	
80 – 84	252	282	331	341	298	
85 – 89	100	93	88	80	80	
90 – 94	39	43	53	62	54	
95 – 99	3	2	-	4	3	
100 +	2	3	4	4	4	
Ауыл халқы						
Сельское население						
Барлығы						
Всего	1 587	1 643	1 662	1 641	1 624	
0	-	9	15	10	16	
1 – 4	7	7	15	26	34	
5 – 9	34	28	31	31	17	
10 – 14	85	86	71	49	52	
15 – 19	94	97	101	101	95	
20 – 24	122	115	108	91	95	
25 – 29	171	181	173	164	137	
30 – 34	145	160	161	164	166	
35 – 39	130	137	147	148	139	
40 – 44	102	101	109	111	128	
45 – 49	75	82	88	110	108	
50 – 54	92	90	87	76	76	
55 – 59	129	126	113	101	95	
60 – 64	110	121	123	133	126	
65 – 69	115	106	110	96	104	
70 – 74	53	67	74	89	92	
75 – 79	58	49	42	39	43	
80 – 84	49	61	69	70	63	
85 – 89	14	17	18	21	22	
90 – 94	1	2	5	9	14	
95 – 99	1	1	2	1	1	
100 +	-	-	-	1	1	
Әйелдер						
Женщины						
Барлығы						
Всего	30 562	30 306	30 001	29 746	29 311	
0	355	336	316	324	321	
1 – 4	1 616	1 531	1 448	1 353	1 314	
5 – 9	1 986	2 013	2 019	1 991	1 943	

Жалғасы				Продолжение	
Жас Возраст	2018	2019	2020	2021	2022
10 – 14	1 400	1 441	1 526	1 645	1 772
15 – 19	1 270	1 284	1 264	1 316	1 305
20 – 24	1 440	1 400	1 419	1 344	1 242
25 – 29	1 955	1 827	1 671	1 580	1 493
30 – 34	2 151	2 121	2 036	1 962	1 883
35 – 39	2 351	2 313	2 239	2 109	2 075
40 – 44	2 215	2 195	2 198	2 211	2 170
45 – 49	1 797	1 867	1 938	2 029	2 063
50 – 54	1 731	1 678	1 608	1 579	1 578
55 – 59	2 302	2 123	1 990	1 883	1 738
60 – 64	2 497	2 450	2 423	2 353	2 261
65 – 69	1 984	2 165	2 272	2 305	2 308
70 – 74	962	1 110	1 294	1 489	1 572
75 – 79	1 296	1 063	856	745	697
80 – 84	740	880	985	1 034	1 032
85 – 89	416	402	367	330	345
90 – 94	85	93	116	145	176
95 – 99	10	10	10	12	14
100 +	3	4	6	7	9
Қала халқы					
Городское население					
Барлығы					
Всего	29 014	28 703	28 392	28 152	27 715
0	353	329	300	313	308
1 – 4	1 609	1 519	1 434	1 327	1 280
5 – 9	1 960	1 994	2 004	1 979	1 933
10 – 14	1 321	1 363	1 454	1 585	1 723
15 – 19	1 184	1 187	1 168	1 227	1 217
20 – 24	1 339	1 299	1 321	1 248	1 145
25 – 29	1 833	1 699	1 551	1 468	1 393
30 – 34	2 046	2 016	1 918	1 836	1 751
35 – 39	2 246	2 198	2 122	2 004	1 966
40 – 44	2 113	2 086	2 086	2 106	2 067
45 – 49	1 715	1 775	1 845	1 921	1 943
50 – 54	1 638	1 596	1 534	1 518	1 518
55 – 59	2 175	2 002	1 880	1 763	1 637
60 – 64	2 379	2 314	2 283	2 221	2 138
65 – 69	1 858	2 054	2 165	2 201	2 193
70 – 74	901	1 033	1 196	1 376	1 455
75 – 79	1 215	986	793	693	647
80 – 84	687	817	907	950	948
85 – 89	375	368	340	299	310
90 – 94	67	68	91	117	143
95 – 99	-	-	-	-	-
100 +	-	-	-	-	-
Ауыл халқы					
Сельское население					
Барлығы					
Всего	1 548	1 603	1 609	1 594	1 596
0	2	7	16	11	13
1 – 4	7	12	14	26	34
5 – 9	26	19	15	12	10
10 – 14	79	78	72	60	49
15 – 19	86	97	96	89	88
20 – 24	101	101	98	96	97
25 – 29	122	128	120	112	100
30 – 34	105	105	118	126	132
35 – 39	105	115	117	105	109
40 – 44	102	109	112	105	103
45 – 49	82	92	93	108	120
50 – 54	93	82	74	61	60
55 – 59	127	121	110	120	101
60 – 64	118	136	140	132	123
65 – 69	126	111	107	104	115
70 – 74	61	77	98	113	117
75 – 79	81	77	63	52	50
80 – 84	53	63	78	84	84
85 – 89	41	34	27	31	35

Жалғасы			Продолжение		
Жас Возраст	2018	2019	2020	2021	2022
90 – 94	18	25	25	28	33
95 – 99	10	10	10	12	14
100 +	3	4	6	7	9

Семей қалалық әкімшілігі
Семей г.а.

жыл басына, адам на начало года, человек

Жас Возраст	2018	2019	2020	2021	2022
----------------	------	------	------	------	------

Барлық халық
Все население

Барлығы					
Всего	347 284	348 887	349 957	350 201	350 967
0	6 050	5 908	6 032	6 113	6 315
1 – 4	23 352	23 639	23 330	23 600	23 748
5 – 9	27 257	27 101	27 432	27 663	28 272
10 – 14	21 483	23 287	24 304	25 169	25 800
15 – 19	19 282	19 309	19 436	19 548	21 007
20 – 24	23 012	21 641	20 233	19 294	18 354
25 – 29	39 409	36 558	32 632	27 214	23 525
30 – 34	28 753	30 873	33 750	37 082	38 185
35 – 39	23 443	23 597	24 015	24 459	25 766
40 – 44	22 313	22 243	22 164	22 375	22 112
45 – 49	22 331	22 191	22 080	21 752	21 512
50 – 54	21 434	21 246	21 073	21 119	21 102
55 – 59	21 083	21 202	21 207	20 797	20 395
60 – 64	15 706	16 633	17 504	18 429	18 853
65 – 69	12 505	12 644	13 040	13 381	13 694
70 – 74	6 165	7 448	8 766	9 781	10 205
75 – 79	7 344	6 362	5 276	4 354	4 190
80 – 84	4 157	4 871	5 434	5 706	5 348
85 – 89	1 686	1 494	1 571	1 618	1 903
90 – 94	482	585	589	644	599
95 – 99	27	48	81	95	74
100 +	10	7	8	8	8

Қала халқы
Городское население

Барлығы					
Всего	325 618	326 927	327 873	328 329	329 340
0	5 745	5 689	5 795	5 877	6 074
1 – 4	22 494	22 639	22 377	22 633	22 761
5 – 9	25 557	25 578	25 958	26 391	27 092
10 – 14	19 836	21 493	22 478	23 285	23 958
15 – 19	18 053	18 023	18 082	18 177	19 551
20 – 24	21 356	20 156	18 881	18 059	17 207
25 – 29	37 426	34 564	30 676	25 339	21 821
30 – 34	27 023	29 030	31 857	35 181	36 293
35 – 39	21 934	22 057	22 450	22 872	24 143
40 – 44	20 794	20 712	20 633	20 868	20 613
45 – 49	20 905	20 735	20 592	20 246	20 026
50 – 54	19 939	19 763	19 619	19 686	19 691
55 – 59	19 668	19 752	19 732	19 360	18 949
60 – 64	14 691	15 543	16 348	17 195	17 584
65 – 69	11 673	11 758	12 132	12 464	12 790
70 – 74	5 741	6 964	8 179	9 132	9 519
75 – 79	6 831	5 902	4 910	4 038	3 888
80 – 84	3 872	4 558	5 073	5 326	4 991
85 – 89	1 606	1 424	1 482	1 512	1 762
90 – 94	445	542	547	605	564
95 – 99	21	40	67	79	60
100 +	8	5	5	4	3

Ауыл халқы
Сельское население

Барлығы					
Всего	21 666	21 960	22 084	21 872	21 627
0	305	219	237	236	241
1 – 4	858	1 000	953	967	987

Жалғасы				Продолжение	
Жас Возраст	2018	2019	2020	2021	2022
5 – 9	1 700	1 523	1 474	1 272	1 180
10 – 14	1 647	1 794	1 826	1 884	1 842
15 – 19	1 229	1 286	1 354	1 371	1 456
20 – 24	1 656	1 485	1 352	1 235	1 147
25 – 29	1 983	1 994	1 956	1 875	1 704
30 – 34	1 730	1 843	1 893	1 901	1 892
35 – 39	1 509	1 540	1 565	1 587	1 623
40 – 44	1 519	1 531	1 531	1 507	1 499
45 – 49	1 426	1 456	1 488	1 506	1 486
50 – 54	1 495	1 483	1 454	1 433	1 411
55 – 59	1 415	1 450	1 475	1 437	1 446
60 – 64	1 015	1 090	1 156	1 234	1 269
65 – 69	832	886	908	917	904
70 – 74	424	484	587	649	686
75 – 79	513	460	366	316	302
80 – 84	285	313	361	380	357
85 – 89	80	70	89	106	141
90 – 94	37	43	42	39	35
95 – 99	6	8	14	16	14
100 +	2	2	3	4	5
Ерлер					
Мужчины					
Барлығы					
Всего	162 285	163 372	164 082	164 418	165 079
0	3 127	3 086	3 157	3 193	3 331
1 – 4	11 959	12 096	12 035	12 264	12 392
5 – 9	14 009	13 961	14 092	14 203	14 509
10 – 14	10 984	11 959	12 547	12 918	13 245
15 – 19	9 971	10 055	10 044	10 107	10 899
20 – 24	11 416	10 822	10 225	9 767	9 334
25 – 29	18 786	17 701	15 889	13 583	11 866
30 – 34	14 124	14 879	16 145	17 537	17 995
35 – 39	11 444	11 575	11 897	12 072	12 787
40 – 44	10 359	10 352	10 399	10 675	10 608
45 – 49	10 118	10 164	10 053	9 936	9 858
50 – 54	9 552	9 352	9 341	9 439	9 434
55 – 59	9 109	9 280	9 276	8 969	8 852
60 – 64	6 338	6 739	7 161	7 663	7 799
65 – 69	4 672	4 752	4 920	5 068	5 207
70 – 74	2 257	2 655	3 099	3 411	3 482
75 – 79	2 313	1 998	1 668	1 413	1 341
80 – 84	1 181	1 383	1 508	1 607	1 462
85 – 89	449	407	451	373	456
90 – 94	106	136	152	187	194
95 – 99	4	14	17	27	23
100 +	7	6	6	6	5
Қала халқы					
Городское население					
Барлығы					
Всего	151 573	152 483	153 120	328 329	154 345
0	2 979	2 974	3 035	5 877	3 211
1 – 4	11 507	11 571	11 540	22 633	11 890
5 – 9	13 163	13 180	13 321	26 391	13 895
10 – 14	10 151	11 079	11 655	23 285	12 327
15 – 19	9 336	9 390	9 341	18 177	10 156
20 – 24	10 534	10 031	9 511	18 059	8 732
25 – 29	17 780	16 692	14 873	25 339	10 970
30 – 34	13 228	13 939	15 196	35 181	17 054
35 – 39	10 661	10 756	11 051	22 872	11 928
40 – 44	9 595	9 565	9 631	20 868	9 828
45 – 49	9 395	9 432	9 298	20 246	9 099
50 – 54	8 810	8 614	8 619	19 686	8 722
55 – 59	8 415	8 570	8 543	19 360	8 131
60 – 64	5 873	6 225	6 623	17 195	7 189
65 – 69	4 319	4 371	4 513	12 464	4 808
70 – 74	2 094	2 465	2 871	9 132	3 204
75 – 79	2 120	1 826	1 527	4 038	1 243
80 – 84	1 090	1 282	1 396	5 326	1 343

Жалғасы		Продолжение				
Жас Возраст	2018	2019	2020	2021	2022	
85 – 89	418	378	412	1 512	409	
90 – 94	96	126	144	605	184	
95 – 99	3	12	15	79	19	
100 +	6	5	5	4	3	
Ауыл халқы						
Сельское население						
Барлығы						
Всего	10 712	10 889	10 962	10 870	10 734	
0	148	112	122	126	120	
1 – 4	452	525	495	497	502	
5 – 9	846	781	771	653	614	
10 – 14	833	880	892	938	918	
15 – 19	635	665	703	709	743	
20 – 24	882	791	714	662	602	
25 – 29	1 006	1 009	1 016	968	896	
30 – 34	896	940	949	967	941	
35 – 39	783	819	846	832	859	
40 – 44	764	787	768	774	780	
45 – 49	723	732	755	765	759	
50 – 54	742	738	722	734	712	
55 – 59	694	710	733	705	721	
60 – 64	465	514	538	571	610	
65 – 69	353	381	407	422	399	
70 – 74	163	190	228	257	278	
75 – 79	193	172	141	116	98	
80 – 84	91	101	112	122	119	
85 – 89	31	29	39	33	47	
90 – 94	10	10	8	13	10	
95 – 99	1	2	2	4	4	
100 +	1	1	1	2	2	
Әйелдер						
Женщины						
Барлығы						
Всего	184 999	185 515	185 875	185 783	185 888	
0	2 923	2 822	2 875	2 920	2 984	
1 – 4	11 393	11 543	11 295	11 336	11 356	
5 – 9	13 248	13 140	13 340	13 460	13 763	
10 – 14	10 499	11 328	11 757	12 251	12 555	
15 – 19	9 311	9 254	9 392	9 441	10 108	
20 – 24	11 596	10 819	10 008	9 527	9 020	
25 – 29	20 623	18 857	16 743	13 631	11 659	
30 – 34	14 629	15 994	17 605	19 545	20 190	
35 – 39	11 999	12 022	12 118	12 387	12 979	
40 – 44	11 954	11 891	11 765	11 700	11 504	
45 – 49	12 213	12 027	12 027	11 816	11 654	
50 – 54	11 882	11 894	11 732	11 680	11 668	
55 – 59	11 974	11 922	11 931	11 828	11 543	
60 – 64	9 368	9 894	10 343	10 766	11 054	
65 – 69	7 833	7 892	8 120	8 313	8 487	
70 – 74	3 908	4 793	5 667	6 370	6 723	
75 – 79	5 031	4 364	3 608	2 941	2 849	
80 – 84	2 976	3 488	3 926	4 099	3 886	
85 – 89	1 237	1 087	1 120	1 245	1 447	
90 – 94	376	449	437	457	405	
95 – 99	23	34	64	68	51	
100 +	3	1	2	2	3	
Қала халқы						
Городское население						
Барлығы						
Всего	174 045	174 444	174 753	174 781	174 995	
0	2 766	2 715	2 760	2 810	2 863	
1 – 4	10 987	11 068	10 837	10 866	10 871	
5 – 9	12 394	12 398	12 637	12 841	13 197	
10 – 14	9 685	10 414	10 823	11 305	11 631	
15 – 19	8 717	8 633	8 741	8 779	9 395	
20 – 24	10 822	10 125	9 370	8 954	8 475	
25 – 29	19 646	17 872	15 803	12 724	10 851	
30 – 34	13 795	15 091	16 661	18 611	19 239	

Жалғасы				Продолжение	
Жас Возраст	2018	2019	2020	2021	2022
35 – 39	11 273	11 301	11 399	11 632	12 215
40 – 44	11 199	11 147	11 002	10 967	10 785
45 – 49	11 510	11 303	11 294	11 075	10 927
50 – 54	11 129	11 149	11 000	10 981	10 969
55 – 59	11 253	11 182	11 189	11 096	10 818
60 – 64	8 818	9 318	9 725	10 103	10 395
65 – 69	7 354	7 387	7 619	7 818	7 982
70 – 74	3 647	4 499	5 308	5 978	6 315
75 – 79	4 711	4 076	3 383	2 741	2 645
80 – 84	2 782	3 276	3 677	3 841	3 648
85 – 89	1 188	1 046	1 070	1 172	1 353
90 – 94	349	416	403	431	380
95 – 99	18	28	52	56	41
100 +	2	-	-	-	-

Ауыл халқы
Сельское население

Барлығы					
Всего	10 954	11 071	11 122	11 002	10 893
0	157	107	115	110	121
1 – 4	406	475	458	470	485
5 – 9	854	742	703	619	566
10 – 14	814	914	934	946	924
15 – 19	594	621	651	662	713
20 – 24	774	694	638	573	545
25 – 29	977	985	940	907	808
30 – 34	834	903	944	934	951
35 – 39	726	721	719	755	764
40 – 44	755	744	763	733	719
45 – 49	703	724	733	741	727
50 – 54	753	745	732	699	699
55 – 59	721	740	742	732	725
60 – 64	550	576	618	663	659
65 – 69	479	505	501	495	505
70 – 74	261	294	359	392	408
75 – 79	320	288	225	200	204
80 – 84	194	212	249	258	238
85 – 89	49	41	50	73	94
90 – 94	27	33	34	26	25
95 – 99	5	6	12	12	10
100 +	1	1	2	2	3

Абай ауданы
Абайский район

жыл басына, адам	на начало года, человек				
Жас Возраст	2018	2019	2020	2021	2022
Барлық халық* Все население *					
Барлығы					
Всего	14 548	14 418	14 147	14 018	13 925
0	230	241	255	246	278
1 – 4	1 038	1 030	995	988	974
5 – 9	1 481	1 400	1 307	1 260	1 230
10 – 14	1 379	1 403	1 460	1 463	1 469
15 – 19	953	993	1 043	1 130	1 176
20 – 24	1 013	970	824	787	765
25 – 29	641	672	760	840	848
30 – 34	861	823	721	601	524
35 – 39	968	912	851	848	841
40 – 44	1 099	1 053	1 020	930	896
45 – 49	1 037	1 038	1 017	1 045	1 017
50 – 54	992	979	960	929	971
55 – 59	905	902	924	928	904
60 – 64	622	653	671	704	709
65 – 69	501	489	468	459	490
70 – 74	259	304	340	369	371
75 – 79	363	310	255	204	186
80 – 84	152	193	224	223	199

Жалғасы		Продолжение			
Жас Возраст	2018	2019	2020	2021	2022
85 – 89	43	35	36	48	64
90 – 94	11	18	15	14	12
95 – 99	-	-	1	2	1
100 +	-	-	-	-	64
Ерлер					
Мужчины					
Барлығы					
Всего	7 328	7 262	7 111	7 047	6 998
0	126	122	134	123	146
1 – 4	532	542	496	512	500
5 – 9	739	700	688	650	632
10 – 14	688	704	714	719	732
15 – 19	473	475	521	548	579
20 – 24	556	529	430	427	385
25 – 29	377	406	426	445	475
30 – 34	450	436	396	353	306
35 – 39	473	447	431	435	438
40 – 44	594	555	521	461	439
45 – 49	565	563	552	550	525
50 – 54	515	518	515	515	537
55 – 59	454	456	467	478	465
60 – 64	306	307	324	334	354
65 – 69	194	209	203	198	212
70 – 74	90	110	116	137	137
75 – 79	136	107	89	72	63
80 – 84	50	65	75	71	59
85 – 89	8	7	10	15	12
90 – 94	2	4	3	4	2
95 – 99	-	-	-	-	-
100 +	-	-	-	-	-
Әйелдер					
Женщины					
Барлығы					
Всего	7 220	7 156	7 036	6 971	6 927
0	104	119	121	123	132
1 – 4	506	488	499	476	474
5 – 9	742	700	619	610	598
10 – 14	691	699	746	744	737
15 – 19	480	518	522	582	597
20 – 24	457	441	394	360	380
25 – 29	264	266	334	395	373
30 – 34	411	387	325	248	218
35 – 39	495	465	420	413	403
40 – 44	505	498	499	469	457
45 – 49	472	475	465	495	492
50 – 54	477	461	445	414	434
55 – 59	451	446	457	450	439
60 – 64	316	346	347	370	355
65 – 69	307	280	265	261	278
70 – 74	169	194	224	232	234
75 – 79	227	203	166	132	123
80 – 84	102	128	149	152	140
85 – 89	35	28	26	33	52
90 – 94	9	14	12	10	10
95 – 99	-	-	1	2	1
100 +	-	-	-	-	-

*Ауданда тек ауыл халқы мекендейді.

В районе проживает только сельское население.

Аягөз ауданы
Аягөзский район

жыл басына, адам		на начало года, человек			
Жас Возраст	2018	2019	2020	2021	2022
Барлық халық Все население					
Барлығы Всего	73 022	72 695	71 670	71 254	70 979
0	1 462	1 435	1 415	1 514	1 670

Жалғасы				Продолжение	
Жас Возраст	2018	2019	2020	2021	2022
1 – 4	6 344	6 203	5 877	5 765	5 765
5 – 9	7 866	7 752	7 508	7 403	7 484
10 – 14	6 891	7 219	7 352	7 461	7 413
15 – 19	4 696	4 747	4 995	5 306	5 634
20 – 24	5 063	4 784	4 458	4 194	3 949
25 – 29	3 687	3 783	3 995	4 304	4 403
30 – 34	5 188	4 876	4 374	3 822	3 356
35 – 39	5 024	4 962	4 815	4 667	4 680
40 – 44	5 313	5 214	4 961	4 853	4 597
45 – 49	4 882	4 893	4 966	4 881	4 863
50 – 54	4 486	4 406	4 297	4 381	4 378
55 – 59	4 012	4 124	4 173	4 026	4 010
60 – 64	2 793	2 902	2 998	3 205	3 293
65 – 69	2 230	2 178	2 220	2 110	2 146
70 – 74	1 202	1 375	1 463	1 605	1 612
75 – 79	1 164	1 004	887	787	791
80 – 84	529	660	738	785	685
85 – 89	153	129	132	135	197
90 – 94	34	40	36	35	39
95 – 99	3	8	9	15	14
100 +	-	1	1	-	-
Қала халқы					
Городское население					
Барлығы					
Всего	38 312	38 540	38 373	38 446	38 659
0	953	997	994	1 088	1 186
1 – 4	4 126	4 071	3 957	3 946	4 003
5 – 9	4 658	4 825	4 807	4 800	4 910
10 – 14	3 350	3 573	3 813	4 049	4 223
15 – 19	2 180	2 192	2 342	2 486	2 696
20 – 24	2 438	2 414	2 213	2 093	1 951
25 – 29	1 500	1 560	1 745	2 004	2 193
30 – 34	2 617	2 343	2 014	1 661	1 344
35 – 39	2 543	2 559	2 494	2 437	2 403
40 – 44	2 716	2 633	2 517	2 417	2 342
45 – 49	2 557	2 603	2 606	2 531	2 493
50 – 54	2 349	2 312	2 260	2 326	2 284
55 – 59	2 124	2 161	2 206	2 089	2 131
60 – 64	1 500	1 535	1 566	1 723	1 729
65 – 69	1 204	1 176	1 223	1 114	1 118
70 – 74	650	763	808	881	859
75 – 79	527	461	416	402	427
80 – 84	254	300	338	340	276
85 – 89	58	55	52	57	90
90 – 94	8	6	1	2	1
95 – 99	-	-	-	-	-
100 +	-	1	1	-	-
Ауыл халқы					
Сельское население					
Барлығы					
Всего	34 710	34 155	33 297	32 808	32 320
0	509	438	421	426	484
1 – 4	2 218	2 132	1 920	1 819	1 762
5 – 9	3 208	2 927	2 701	2 603	2 574
10 – 14	3 541	3 646	3 539	3 412	3 190
15 – 19	2 516	2 555	2 653	2 820	2 938
20 – 24	2 625	2 370	2 245	2 101	1 998
25 – 29	2 187	2 223	2 250	2 300	2 210
30 – 34	2 571	2 533	2 360	2 161	2 012
35 – 39	2 481	2 403	2 321	2 230	2 277
40 – 44	2 597	2 581	2 444	2 436	2 255
45 – 49	2 325	2 290	2 360	2 350	2 370
50 – 54	2 137	2 094	2 037	2 055	2 094
55 – 59	1 888	1 963	1 967	1 937	1 879
60 – 64	1 293	1 367	1 432	1 482	1 564
65 – 69	1 026	1 002	997	996	1 028
70 – 74	552	612	655	724	753
75 – 79	637	543	471	385	364

Жалғасы		Продолжение				
Жас Возраст	2018	2019	2020	2021	2022	
80 – 84	275	360	400	445	409	
85 – 89	95	74	80	78	107	
90 – 94	26	34	35	33	38	
95 – 99	3	8	9	15	14	
100 +	-	-	-	-	-	
Ерлер						
Мужчины						
Барлығы						
Всего	36 399	36 272	35 855	35 696	35 540	
0	728	733	757	791	851	
1 – 4	3 258	3 160	3 001	2 981	2 986	
5 – 9	3 956	3 909	3 775	3 766	3 813	
10 – 14	3 549	3 705	3 797	3 806	3 775	
15 – 19	2 400	2 397	2 507	2 651	2 847	
20 – 24	2 697	2 596	2 360	2 226	2 034	
25 – 29	2 118	2 127	2 234	2 316	2 357	
30 – 34	2 666	2 573	2 352	2 220	1 996	
35 – 39	2 632	2 568	2 489	2 348	2 379	
40 – 44	2 696	2 630	2 558	2 545	2 395	
45 – 49	2 435	2 469	2 511	2 438	2 451	
50 – 54	2 137	2 142	2 063	2 129	2 147	
55 – 59	1 882	1 905	1 988	1 926	1 939	
60 – 64	1 230	1 315	1 338	1 445	1 480	
65 – 69	864	837	908	880	894	
70 – 74	499	558	577	590	575	
75 – 79	434	383	349	314	309	
80 – 84	171	221	238	266	233	
85 – 89	36	29	37	41	61	
90 – 94	9	12	13	9	10	
95 – 99	2	3	3	8	8	
100 +	-	-	-	-	-	
Қала халқы						
Городское население						
Барлығы						
Всего	18 787	18 947	18 875	18 937	19 004	
0	491	514	525	576	598	
1 – 4	2 154	2 131	2 085	2 081	2 095	
5 – 9	2 381	2 470	2 422	2 454	2 531	
10 – 14	1 729	1 819	1 955	2 073	2 181	
15 – 19	1 158	1 127	1 204	1 247	1 352	
20 – 24	1 297	1 335	1 186	1 134	1 027	
25 – 29	892	914	1 014	1 101	1 161	
30 – 34	1 327	1 243	1 074	968	838	
35 – 39	1 250	1 240	1 253	1 203	1 190	
40 – 44	1 304	1 246	1 211	1 191	1 156	
45 – 49	1 232	1 275	1 265	1 187	1 176	
50 – 54	1 036	1 043	1 001	1 055	1 054	
55 – 59	944	954	1 012	950	969	
60 – 64	618	647	631	724	714	
65 – 69	440	417	470	426	427	
70 – 74	276	307	307	296	273	
75 – 79	170	166	151	159	171	
80 – 84	76	88	94	100	75	
85 – 89	12	11	15	11	15	
90 – 94	-	-	-	1	1	
95 – 99	-	-	-	-	-	
100 +	-	-	-	-	-	
Ауыл халқы						
Сельское население						
Барлығы						
Всего	17 612	17 325	16 980	16 759	16 536	
0	237	219	232	215	253	
1 – 4	1 104	1 029	916	900	891	
5 – 9	1 575	1 439	1 353	1 312	1 282	
10 – 14	1 820	1 886	1 842	1 733	1 594	
15 – 19	1 242	1 270	1 303	1 404	1 495	
20 – 24	1 400	1 261	1 174	1 092	1 007	
25 – 29	1 226	1 213	1 220	1 215	1 196	

Жалғасы				Продолжение	
Жас Возраст	2018	2019	2020	2021	2022
30 – 34	1 339	1 330	1 278	1 252	1 158
35 – 39	1 382	1 328	1 236	1 145	1 189
40 – 44	1 392	1 384	1 347	1 354	1 239
45 – 49	1 203	1 194	1 246	1 251	1 275
50 – 54	1 101	1 099	1 062	1 074	1 093
55 – 59	938	951	976	976	970
60 – 64	612	668	707	721	766
65 – 69	424	420	438	454	467
70 – 74	223	251	270	294	302
75 – 79	264	217	198	155	138
80 – 84	95	133	144	166	158
85 – 89	24	18	22	30	46
90 – 94	9	12	13	8	9
95 – 99	2	3	3	8	8
100 +	-	-	-	-	-
Әйелдер					
Женщины					
Барлығы					
Всего	36 623	36 423	35 815	35 558	35 439
0	734	702	658	723	819
1 – 4	3 086	3 043	2 876	2 784	2 779
5 – 9	3 910	3 843	3 733	3 637	3 671
10 – 14	3 342	3 514	3 555	3 655	3 638
15 – 19	2 296	2 350	2 488	2 655	2 787
20 – 24	2 366	2 188	2 098	1 968	1 915
25 – 29	1 569	1 656	1 761	1 988	2 046
30 – 34	2 522	2 303	2 022	1 602	1 360
35 – 39	2 392	2 394	2 326	2 319	2 301
40 – 44	2 617	2 584	2 403	2 308	2 202
45 – 49	2 447	2 424	2 455	2 443	2 412
50 – 54	2 349	2 264	2 234	2 252	2 231
55 – 59	2 130	2 219	2 185	2 100	2 071
60 – 64	1 563	1 587	1 660	1 760	1 813
65 – 69	1 366	1 341	1 312	1 230	1 252
70 – 74	703	817	886	1 015	1 037
75 – 79	730	621	538	473	482
80 – 84	358	439	500	519	452
85 – 89	117	100	95	94	136
90 – 94	25	28	23	26	29
95 – 99	1	5	6	7	6
100 +	-	1	1	-	-
Қала халқы					
Городское население					
Барлығы					
Всего	19 525	19 593	19 498	19 509	19 655
0	462	483	469	512	588
1 – 4	1 972	1 940	1 872	1 865	1 908
5 – 9	2 277	2 355	2 385	2 346	2 379
10 – 14	1 621	1 754	1 858	1 976	2 042
15 – 19	1 022	1 065	1 138	1 239	1 344
20 – 24	1 141	1 079	1 027	959	924
25 – 29	608	646	731	903	1 032
30 – 34	1 290	1 100	940	693	506
35 – 39	1 293	1 319	1 241	1 234	1 213
40 – 44	1 412	1 387	1 306	1 226	1 186
45 – 49	1 325	1 328	1 341	1 344	1 317
50 – 54	1 313	1 269	1 259	1 271	1 230
55 – 59	1 180	1 207	1 194	1 139	1 162
60 – 64	882	888	935	999	1 015
65 – 69	764	759	753	688	691
70 – 74	374	456	501	585	586
75 – 79	357	295	265	243	256
80 – 84	178	212	244	240	201
85 – 89	46	44	37	46	75
90 – 94	8	6	1	1	-
95 – 99	-	-	-	-	-
100 +	-	1	1	-	-

Жалғасы		Продолжение			
Жас Возраст	2018	2019	2020	2021	2022
Ауыл халқы					
Сельское население					
Барлығы					
Всего	17 098	16 830	16 317	16 049	15 784
0	272	219	189	211	231
1 – 4	1 114	1 103	1 004	919	871
5 – 9	1 633	1 488	1 348	1 291	1 292
10 – 14	1 721	1 760	1 697	1 679	1 596
15 – 19	1 274	1 285	1 350	1 416	1 443
20 – 24	1 225	1 109	1 071	1 009	991
25 – 29	961	1 010	1 030	1 085	1 014
30 – 34	1 232	1 203	1 082	909	854
35 – 39	1 099	1 075	1 085	1 085	1 088
40 – 44	1 205	1 197	1 097	1 082	1 016
45 – 49	1 122	1 096	1 114	1 099	1 095
50 – 54	1 036	995	975	981	1 001
55 – 59	950	1 012	991	961	909
60 – 64	681	699	725	761	798
65 – 69	602	582	559	542	561
70 – 74	329	361	385	430	451
75 – 79	373	326	273	230	226
80 – 84	180	227	256	279	251
85 – 89	71	56	58	48	61
90 – 94	17	22	22	25	29
95 – 99	1	5	6	7	6
100 +	-	-	-	-	-

Бесқарағай ауданы
Бескарагайский район

жыл басына, адам		на начало года, человек			
Жас Возраст	2018	2019	2020	2021	2022
Барлық халық*					
Все население*					
Барлығы					
Всего	19 057	18 689	18 299	17 968	17 572
0	276	292	261	298	257
1 – 4	1 195	1 185	1 149	1 098	1 110
5 – 9	1 663	1 562	1 496	1 465	1 446
10 – 14	1 487	1 541	1 579	1 581	1 581
15 – 19	1 105	1 101	1 132	1 191	1 234
20 – 24	1 162	1 073	967	902	848
25 – 29	798	792	882	992	976
30 – 34	1 220	1 172	1 008	817	701
35 – 39	1 241	1 177	1 171	1 144	1 125
40 – 44	1 412	1 344	1 287	1 231	1 163
45 – 49	1 339	1 296	1 300	1 285	1 300
50 – 54	1 443	1 424	1 358	1 307	1 252
55 – 59	1 454	1 409	1 403	1 335	1 297
60 – 64	1 101	1 170	1 163	1 225	1 230
65 – 69	851	814	800	797	809
70 – 74	378	483	563	609	601
75 – 79	526	425	345	249	228
80 – 84	283	314	332	309	297
85 – 89	95	75	67	96	89
90 – 94	25	37	33	33	20
95 – 99	2	2	2	2	6
100 +	1	1	1	2	2
Ерлер					
Мужчины					
Барлығы					
Всего	9 508	9 347	9 212	9 072	8 894
0	156	155	148	157	138
1 – 4	647	653	633	602	604
5 – 9	866	821	790	786	784
10 – 14	764	798	828	826	819
15 – 19	564	547	557	590	615

Жалғасы				Продолжение	
Жас Возраст	2018	2019	2020	2021	2022
20 – 24	629	573	523	481	474
25 – 29	496	477	520	588	559
30 – 34	644	636	581	479	429
35 – 39	650	625	616	607	602
40 – 44	738	714	693	661	613
45 – 49	680	663	667	664	688
50 – 54	719	725	693	657	640
55 – 59	715	689	689	680	653
60 – 64	482	515	520	563	572
65 – 69	352	327	323	324	329
70 – 74	136	184	203	208	204
75 – 79	152	125	111	75	75
80 – 84	86	93	91	88	67
85 – 89	16	10	10	23	17
90 – 94	13	14	13	9	4
95 – 99	2	2	2	2	6
100 +	1	1	1	2	2
Әйелдер Женщины					
Барлығы					
Всего	9 549	9 342	9 087	8 896	8 678
0	120	137	113	141	119
1 – 4	548	532	516	496	506
5 – 9	797	741	706	679	662
10 – 14	723	743	751	755	762
15 – 19	541	554	575	601	619
20 – 24	533	500	444	421	374
25 – 29	302	315	362	404	417
30 – 34	576	536	427	338	272
35 – 39	591	552	555	537	523
40 – 44	674	630	594	570	550
45 – 49	659	633	633	621	612
50 – 54	724	699	665	650	612
55 – 59	739	720	714	655	644
60 – 64	619	655	643	662	658
65 – 69	499	487	477	473	480
70 – 74	242	299	360	401	397
75 – 79	374	300	234	174	153
80 – 84	197	221	241	221	230
85 – 89	79	65	57	73	72
90 – 94	12	23	20	24	16
95 – 99	-	-	-	-	-
100 +	-	-	-	-	-

*Ауданда тек ауыл халқы мекендейді.

В районе проживает только сельское население.

**Бородулиха ауданы
Бородулихинский район**

жыл басына, адам	на начало года, человек				
Жас Возраст	2018	2019	2020	2021	2022
Барлық халық* Все население*					
Барлығы					
Всего	36 314	35 925	35 403	34 979	34 330
0	492	481	458	503	431
1 – 4	2 203	2 167	2 025	1 943	1 918
5 – 9	2 752	2 638	2 667	2 567	2 586
10 – 14	2 571	2 673	2 656	2 644	2 626
15 – 19	2 043	2 044	2 146	2 203	2 198
20 – 24	2 118	2 024	1 880	1 898	1 866
25 – 29	2 013	1 964	1 906	1 926	1 929
30 – 34	2 699	2 546	2 317	2 111	1 876
35 – 39	2 833	2 813	2 790	2 687	2 544
40 – 44	2 519	2 509	2 537	2 539	2 566
45 – 49	2 290	2 364	2 405	2 442	2 404
50 – 54	2 303	2 149	2 064	2 015	2 040
55 – 59	2 879	2 758	2 529	2 347	2 170

Жалғасы		Продолжение				
Жас Возраст	2018	2019	2020	2021	2022	
60 – 64	2 450	2 476	2 545	2 580	2 495	
65 – 69	1 745	1 827	1 894	1 862	1 936	
70 – 74	680	868	1 043	1 260	1 319	
75 – 79	902	710	563	443	436	
80 – 84	493	598	652	699	652	
85 – 89	245	213	212	175	224	
90 – 94	71	90	95	115	88	
95 – 99	12	11	17	14	20	
100 +	1	2	2	6	6	
Ерлер						
Мужчины						
Барлығы						
Всего	17 710	17 570	17 330	17 129	16 797	
0	247	263	237	229	223	
1 – 4	1 075	1 076	1 027	1 000	955	
5 – 9	1 374	1 292	1 317	1 266	1 286	
10 – 14	1 335	1 392	1 367	1 361	1 351	
15 – 19	1 084	1 095	1 151	1 169	1 142	
20 – 24	1 145	1 079	996	1 024	1 003	
25 – 29	1 171	1 127	1 076	1 076	1 050	
30 – 34	1 416	1 380	1 281	1 217	1 114	
35 – 39	1 469	1 450	1 448	1 382	1 322	
40 – 44	1 214	1 222	1 272	1 282	1 299	
45 – 49	1 096	1 167	1 162	1 159	1 155	
50 – 54	1 098	1 003	973	977	990	
55 – 59	1 387	1 329	1 209	1 090	987	
60 – 64	1 097	1 106	1 164	1 199	1 177	
65 – 69	750	780	784	773	803	
70 – 74	263	353	440	516	529	
75 – 79	280	230	173	139	154	
80 – 84	123	144	174	195	181	
85 – 89	71	61	50	44	48	
90 – 94	15	21	29	31	28	
95 – 99	-	-	-	-	-	
100 +	-	-	-	-	-	
Әйелдер						
Женщины						
Барлығы						
Всего	18 604	18 355	18 073	17 850	17 533	
0	245	218	221	274	208	
1 – 4	1 128	1 091	998	943	963	
5 – 9	1 378	1 346	1 350	1 301	1 300	
10 – 14	1 236	1 281	1 289	1 283	1 275	
15 – 19	959	949	995	1 034	1 056	
20 – 24	973	945	884	874	863	
25 – 29	842	837	830	850	879	
30 – 34	1 283	1 166	1 036	894	762	
35 – 39	1 364	1 363	1 342	1 305	1 222	
40 – 44	1 305	1 287	1 265	1 257	1 267	
45 – 49	1 194	1 197	1 243	1 283	1 249	
50 – 54	1 205	1 146	1 091	1 038	1 050	
55 – 59	1 492	1 429	1 320	1 257	1 183	
60 – 64	1 353	1 370	1 381	1 381	1 318	
65 – 69	995	1 047	1 110	1 089	1 133	
70 – 74	417	515	603	744	790	
75 – 79	622	480	390	304	282	
80 – 84	370	454	478	504	471	
85 – 89	174	152	162	131	176	
90 – 94	56	69	66	84	60	
95 – 99	12	11	17	14	20	
100 +	1	2	2	6	6	

*Ауданда тек ауыл халқы мекендейді.

В районе проживает только сельское население.

Глубокое ауданы Глубоковский район					
жыл басына, адам			на начало года, человек		
Жас Возраст	2018	2019	2020	2021	2022
Барлық халық* Все население*					
Барлығы					
Всего	62 870	61 948	60 999	60 159	59 189
0	658	612	654	669	676
1 – 4	3 022	2 788	2 498	2 443	2 460
5 – 9	4 083	3 909	3 831	3 655	3 521
10 – 14	3 731	3 898	3 923	3 935	3 909
15 – 19	2 998	3 008	3 129	3 271	3 398
20 – 24	3 390	3 130	2 910	2 752	2 641
25 – 29	4 661	4 327	4 002	3 693	3 279
30 – 34	5 035	4 961	4 707	4 621	4 411
35 – 39	4 840	4 789	4 756	4 665	4 676
40 – 44	4 486	4 491	4 465	4 533	4 497
45 – 49	3 854	3 979	4 113	4 041	4 150
50 – 54	3 826	3 634	3 546	3 589	3 562
55 – 59	4 880	4 647	4 437	4 012	3 695
60 – 64	4 574	4 659	4 637	4 616	4 521
65 – 69	3 500	3 702	3 780	3 867	3 856
70 – 74	1 549	1 800	2 164	2 498	2 708
75 – 79	1 912	1 557	1 293	1 063	1 004
80 – 84	1 131	1 326	1 418	1 483	1 436
85 – 89	519	469	457	453	499
90 – 94	187	225	236	254	235
95 – 99	31	30	37	38	45
100 +	3	7	6	8	10
Ерлер Мужчины					
Барлығы					
Всего	30 414	30 029	29 624	29 206	28 762
0	351	319	337	337	347
1 – 4	1 548	1 459	1 302	1 282	1 269
5 – 9	2 120	2 017	1 963	1 848	1 799
10 – 14	1 870	1 947	1 976	2 021	2 038
15 – 19	1 526	1 522	1 592	1 671	1 725
20 – 24	1 853	1 714	1 619	1 497	1 436
25 – 29	2 541	2 328	2 181	2 000	1 796
30 – 34	2 627	2 652	2 529	2 523	2 409
35 – 39	2 510	2 492	2 479	2 436	2 437
40 – 44	2 244	2 278	2 330	2 333	2 362
45 – 49	1 870	1 941	2 028	2 011	2 085
50 – 54	1 811	1 727	1 658	1 700	1 703
55 – 59	2 292	2 200	2 102	1 901	1 725
60 – 64	2 051	2 087	2 067	2 065	2 016
65 – 69	1 444	1 530	1 589	1 622	1 622
70 – 74	595	690	812	936	1 009
75 – 79	620	509	422	368	342
80 – 84	338	407	425	435	406
85 – 89	154	136	134	130	145
90 – 94	40	63	65	76	68
95 – 99	9	11	12	9	16
100 +	-	-	2	5	7
Әйелдер Женщины					
Барлығы					
Всего	32 456	31 919	31 375	30 953	30 427
0	307	293	317	332	329
1 – 4	1 474	1 329	1 196	1 161	1 191
5 – 9	1 963	1 892	1 868	1 807	1 722
10 – 14	1 861	1 951	1 947	1 914	1 871
15 – 19	1 472	1 486	1 537	1 600	1 673
20 – 24	1 537	1 416	1 291	1 255	1 205
25 – 29	2 120	1 999	1 821	1 693	1 483
30 – 34	2 408	2 309	2 178	2 098	2 002
35 – 39	2 330	2 297	2 277	2 229	2 239

Жалғасы		Продолжение				
Жас Возраст	2018	2019	2020	2021	2022	
40 – 44	2 242	2 213	2 135	2 200	2 135	
45 – 49	1 984	2 038	2 085	2 030	2 065	
50 – 54	2 015	1 907	1 888	1 889	1 859	
55 – 59	2 588	2 447	2 335	2 111	1 970	
60 – 64	2 523	2 572	2 570	2 551	2 505	
65 – 69	2 056	2 172	2 191	2 245	2 234	
70 – 74	954	1 110	1 352	1 562	1 699	
75 – 79	1 292	1 048	871	695	662	
80 – 84	793	919	993	1 048	1 030	
85 – 89	365	333	323	323	354	
90 – 94	147	162	171	178	167	
95 – 99	22	19	25	29	29	
100 +	3	7	4	3	3	

*Ауданда тек ауыл халқы мекендейді.

В районе проживает только сельское население.

**Жарма ауданы
Жарминский район**

жыл басына, адам на начало года, человек

Жас Возраст	2018	2019	2020	2021	2022
----------------	------	------	------	------	------

**Барлық халық
Все население**

Барлығы

Всего	38 701	38 048	37 042	36 523	35 907
0	713	727	723	781	771
1 – 4	3 044	2 989	2 832	2 777	2 872
5 – 9	3 975	3 843	3 736	3 597	3 516
10 – 14	3 276	3 507	3 565	3 706	3 791
15 – 19	2 389	2 320	2 412	2 550	2 676
20 – 24	2 519	2 356	2 141	2 019	1 820
25 – 29	1 536	1 623	1 780	1 943	1 969
30 – 34	2 402	2 132	1 786	1 421	1 190
35 – 39	2 396	2 336	2 197	2 171	2 057
40 – 44	2 534	2 534	2 382	2 253	2 131
45 – 49	2 746	2 582	2 507	2 407	2 352
50 – 54	2 930	2 820	2 677	2 598	2 516
55 – 59	2 712	2 697	2 710	2 653	2 644
60 – 64	2 057	2 112	2 115	2 131	2 077
65 – 69	1 422	1 419	1 449	1 499	1 518
70 – 74	637	733	820	875	921
75 – 79	792	642	496	415	387
80 – 84	450	524	551	532	461
85 – 89	136	95	118	143	190
90 – 94	28	51	38	46	40
95 – 99	6	5	6	4	5
100 +	1	1	1	2	3

**Қала халқы
Городское население**

Барлығы

Всего	6 877	6 783	6 563	6 494	6 399
0	131	167	147	159	133
1 – 4	537	521	544	558	598
5 – 9	703	681	636	626	602
10 – 14	639	662	630	639	641
15 – 19	450	450	478	511	548
20 – 24	462	415	382	366	331
25 – 29	367	375	377	384	374
30 – 34	382	355	320	287	288
35 – 39	391	380	342	318	293
40 – 44	421	416	387	379	351
45 – 49	487	438	425	420	415
50 – 54	538	531	489	468	437
55 – 59	492	491	491	476	485
60 – 64	329	351	358	354	377
65 – 69	275	267	253	269	246
70 – 74	88	117	157	159	164

Жалғасы		Продолжение				
Жас Возраст	2018	2019	2020	2021	2022	
75 – 79	105	81	71	44	48	
80 – 84	63	70	64	58	48	
85 – 89	14	10	9	14	16	
90 – 94	3	5	3	5	4	
95 – 99	-	-	-	-	-	
100 +	-	-	-	-	-	
Ауыл халқы						
Сельское население						
Барлығы						
Всего	31 824	31 265	30 479	30 029	29 508	
0	582	560	576	622	638	
1 – 4	2 507	2 468	2 288	2 219	2 274	
5 – 9	3 272	3 162	3 100	2 971	2 914	
10 – 14	2 637	2 845	2 935	3 067	3 150	
15 – 19	1 939	1 870	1 934	2 039	2 128	
20 – 24	2 057	1 941	1 759	1 653	1 489	
25 – 29	1 169	1 248	1 403	1 559	1 595	
30 – 34	2 020	1 777	1 466	1 134	902	
35 – 39	2 005	1 956	1 855	1 853	1 764	
40 – 44	2 113	2 118	1 995	1 874	1 780	
45 – 49	2 259	2 144	2 082	1 987	1 937	
50 – 54	2 392	2 289	2 188	2 130	2 079	
55 – 59	2 220	2 206	2 219	2 177	2 159	
60 – 64	1 728	1 761	1 757	1 777	1 700	
65 – 69	1 147	1 152	1 196	1 230	1 272	
70 – 74	549	616	663	716	757	
75 – 79	687	561	425	371	339	
80 – 84	387	454	487	474	413	
85 – 89	122	85	109	129	174	
90 – 94	25	46	35	41	36	
95 – 99	6	5	6	4	5	
100 +	1	1	1	2	3	
Ерлер						
Мужчины						
Барлығы						
Всего	19 589	19 243	18 787	18 568	18 251	
0	378	378	380	410	390	
1 – 4	1 614	1 576	1 468	1 471	1 516	
5 – 9	2 102	2 018	1 989	1 895	1 853	
10 – 14	1 740	1 880	1 912	1 988	2 036	
15 – 19	1 203	1 165	1 225	1 331	1 388	
20 – 24	1 414	1 289	1 148	1 059	949	
25 – 29	982	1 032	1 108	1 174	1 172	
30 – 34	1 270	1 145	1 011	843	752	
35 – 39	1 168	1 158	1 087	1 068	1 029	
40 – 44	1 280	1 261	1 191	1 136	1 057	
45 – 49	1 330	1 254	1 194	1 172	1 149	
50 – 54	1 429	1 391	1 339	1 291	1 251	
55 – 59	1 336	1 317	1 322	1 287	1 263	
60 – 64	1 007	1 020	1 031	1 024	1 018	
65 – 69	623	637	643	687	704	
70 – 74	279	323	382	389	392	
75 – 79	270	210	158	142	134	
80 – 84	126	158	166	156	139	
85 – 89	32	19	22	31	49	
90 – 94	4	10	9	12	7	
95 – 99	2	2	2	1	1	
100 +	-	-	-	1	2	
Қала халқы						
Городское население						
Барлығы						
Всего	3 430	3 397	3 275	3 252	3 204	
0	72	94	74	72	63	
1 – 4	278	260	285	307	312	
5 – 9	379	377	341	331	322	
10 – 14	322	340	326	328	337	
15 – 19	228	232	245	267	270	
20 – 24	282	240	211	188	171	

Жалғасы		Продолжение				
Жас Возраст	2018	2019	2020	2021	2022	
25 – 29	227	234	231	239	241	
30 – 34	194	187	188	183	184	
35 – 39	185	197	180	150	142	
40 – 44	198	193	191	201	170	
45 – 49	223	191	172	178	190	
50 – 54	249	255	232	214	207	
55 – 59	223	218	214	221	225	
60 – 64	141	156	165	151	164	
65 – 69	138	128	112	120	104	
70 – 74	38	50	72	71	73	
75 – 79	33	25	19	12	14	
80 – 84	15	15	12	12	9	
85 – 89	5	3	2	4	4	
90 – 94	-	2	3	3	2	
95 – 99	-	-	-	-	-	
100 +	-	-	-	-	-	
Ауыл халқы						
Сельское население						
Барлығы						
Всего	16 159	15 846	15 512	15 316	15 047	
0	306	284	306	338	327	
1 – 4	1 336	1 316	1 183	1 164	1 204	
5 – 9	1 723	1 641	1 648	1 564	1 531	
10 – 14	1 418	1 540	1 586	1 660	1 699	
15 – 19	975	933	980	1 064	1 118	
20 – 24	1 132	1 049	937	871	778	
25 – 29	755	798	877	935	931	
30 – 34	1 076	958	823	660	568	
35 – 39	983	961	907	918	887	
40 – 44	1 082	1 068	1 000	935	887	
45 – 49	1 107	1 063	1 022	994	959	
50 – 54	1 180	1 136	1 107	1 077	1 044	
55 – 59	1 113	1 099	1 108	1 066	1 038	
60 – 64	866	864	866	873	854	
65 – 69	485	509	531	567	600	
70 – 74	241	273	310	318	319	
75 – 79	237	185	139	130	120	
80 – 84	111	143	154	144	130	
85 – 89	27	16	20	27	45	
90 – 94	4	8	6	9	5	
95 – 99	2	2	2	1	1	
100 +	-	-	-	1	2	
Әйелдер						
Женщины						
Барлығы						
Всего	19 112	18 805	18 255	17 955	17 656	
0	335	349	343	371	381	
1 – 4	1 430	1 413	1 364	1 306	1 356	
5 – 9	1 873	1 825	1 747	1 702	1 663	
10 – 14	1 536	1 627	1 653	1 718	1 755	
15 – 19	1 186	1 155	1 187	1 219	1 288	
20 – 24	1 105	1 067	993	960	871	
25 – 29	554	591	672	769	797	
30 – 34	1 132	987	775	578	438	
35 – 39	1 228	1 178	1 110	1 103	1 028	
40 – 44	1 254	1 273	1 191	1 117	1 074	
45 – 49	1 416	1 328	1 313	1 235	1 203	
50 – 54	1 501	1 429	1 338	1 307	1 265	
55 – 59	1 376	1 380	1 388	1 366	1 381	
60 – 64	1 050	1 092	1 084	1 107	1 059	
65 – 69	799	782	806	812	814	
70 – 74	358	410	438	486	529	
75 – 79	522	432	338	273	253	
80 – 84	324	366	385	376	322	
85 – 89	104	76	96	112	141	
90 – 94	24	41	29	34	33	
95 – 99	4	3	4	3	4	
100 +	1	1	1	1	4	

Жалғасы				Продолжение	
Жас Возраст	2018	2019	2020	2021	2022
Қала халқы Городское население					
Барлығы					
Всего	3 447	3 386	3 288	3 242	3 195
0	59	73	73	87	70
1 – 4	259	261	259	251	286
5 – 9	324	304	295	295	280
10 – 14	317	322	304	311	304
15 – 19	222	218	233	244	278
20 – 24	180	175	171	178	160
25 – 29	140	141	146	145	133
30 – 34	188	168	132	104	104
35 – 39	206	183	162	168	151
40 – 44	223	223	196	178	181
45 – 49	264	247	253	242	225
50 – 54	289	276	257	254	230
55 – 59	269	273	277	255	260
60 – 64	188	195	193	203	213
65 – 69	137	139	141	149	142
70 – 74	50	67	85	88	91
75 – 79	72	56	52	32	34
80 – 84	48	55	52	46	39
85 – 89	9	7	7	10	12
90 – 94	3	3	-	2	2
95 – 99	-	-	-	-	-
100 +	-	-	-	-	-
Ауыл халқы Сельское население					
Барлығы					
Всего	15 665	15 419	14 967	14 713	14 461
0	276	276	270	284	311
1 – 4	1 171	1 152	1 105	1 055	1 070
5 – 9	1 549	1 521	1 452	1 407	1 383
10 – 14	1 219	1 305	1 349	1 407	1 451
15 – 19	964	937	954	975	1 010
20 – 24	925	892	822	782	711
25 – 29	414	450	526	624	664
30 – 34	944	819	643	474	334
35 – 39	1 022	995	948	935	877
40 – 44	1 031	1 050	995	939	893
45 – 49	1 152	1 081	1 060	993	978
50 – 54	1 212	1 153	1 081	1 053	1 035
55 – 59	1 107	1 107	1 111	1 111	1 121
60 – 64	862	897	891	904	846
65 – 69	662	643	665	663	672
70 – 74	308	343	353	398	438
75 – 79	450	376	286	241	219
80 – 84	276	311	333	330	283
85 – 89	95	69	89	102	129
90 – 94	21	38	29	32	31
95 – 99	4	3	4	3	4
100 +	1	1	1	1	1

Зайсан ауданы Зайсанский район					
жыл басына, адам	на начало года, человек				
Жас Возраст	2018	2019	2020	2021	2022
Барлық халық Все население					
Барлығы					
Всего	37 196	36 979	36 698	36 480	36 334
0	717	729	779	747	789
1 – 4	2 780	2 801	2 757	2 861	2 919
5 – 9	3 752	3 646	3 493	3 365	3 377
10 – 14	3 093	3 187	3 307	3 512	3 574
15 – 19	2 526	2 527	2 575	2 593	2 701
20 – 24	2 610	2 512	2 297	2 201	2 042

Жалғасы		Продолжение				
Жас Возраст	2018	2019	2020	2021	2022	
25 – 29	1 947	1 959	2 093	2 182	2 160	
30 – 34	2 479	2 348	2 134	1 883	1 727	
35 – 39	2 402	2 285	2 294	2 313	2 281	
40 – 44	2 531	2 516	2 364	2 313	2 265	
45 – 49	2 560	2 551	2 499	2 396	2 400	
50 – 54	2 645	2 531	2 456	2 406	2 333	
55 – 59	2 384	2 467	2 533	2 446	2 407	
60 – 64	1 748	1 808	1 862	1 958	1 992	
65 – 69	1 146	1 217	1 311	1 351	1 422	
70 – 74	569	597	662	735	799	
75 – 79	704	666	596	488	444	
80 – 84	338	374	433	484	455	
85 – 89	208	176	168	157	167	
90 – 94	50	70	72	74	61	
95 – 99	4	10	11	13	15	
100 +	3	2	2	2	4	
Қала халқы						
Городское население						
Барлығы						
Всего	15 941	16 261	16 473	16 537	16 649	
0	381	411	435	426	456	
1 – 4	1 391	1 479	1 538	1 621	1 668	
5 – 9	1 620	1 676	1 745	1 793	1 820	
10 – 14	1 227	1 240	1 287	1 415	1 503	
15 – 19	990	996	1 033	1 041	1 107	
20 – 24	999	1 033	934	920	865	
25 – 29	620	685	862	885	912	
30 – 34	986	935	788	700	653	
35 – 39	1 055	1 011	1 035	994	948	
40 – 44	1 109	1 123	1 044	1 022	1 022	
45 – 49	1 059	1 102	1 111	1 056	1 038	
50 – 54	1 159	1 073	1 007	994	965	
55 – 59	1 107	1 155	1 208	1 139	1 105	
60 – 64	869	903	906	949	955	
65 – 69	517	571	637	668	729	
70 – 74	278	294	333	363	380	
75 – 79	311	282	250	225	218	
80 – 84	145	178	217	226	196	
85 – 89	89	72	64	58	72	
90 – 94	27	37	35	38	32	
95 – 99	1	4	3	3	3	
100 +	1	1	1	1	2	
Ауыл халқы						
Сельское население						
Барлығы						
Всего	21 255	20 718	20 225	19 943	19 685	
0	336	318	344	321	333	
1 – 4	1 389	1 322	1 219	1 240	1 251	
5 – 9	2 132	1 970	1 748	1 572	1 557	
10 – 14	1 866	1 947	2 020	2 097	2 071	
15 – 19	1 536	1 531	1 542	1 552	1 594	
20 – 24	1 611	1 479	1 363	1 281	1 177	
25 – 29	1 327	1 274	1 231	1 297	1 248	
30 – 34	1 493	1 413	1 346	1 183	1 074	
35 – 39	1 347	1 274	1 259	1 319	1 333	
40 – 44	1 422	1 393	1 320	1 291	1 243	
45 – 49	1 501	1 449	1 388	1 340	1 362	
50 – 54	1 486	1 458	1 449	1 412	1 368	
55 – 59	1 277	1 312	1 325	1 307	1 302	
60 – 64	879	905	956	1 009	1 037	
65 – 69	629	646	674	683	693	
70 – 74	291	303	329	372	419	
75 – 79	393	384	346	263	226	
80 – 84	193	196	216	258	259	
85 – 89	119	104	104	99	95	
90 – 94	23	33	37	36	29	
95 – 99	3	6	8	10	12	
100 +	2	1	1	1	2	

Жалғасы			Продолжение		
Жас Возраст	2018	2019	2020	2021	2022
Ерлер					
Мужчины					
Барлығы					
Всего	18 586	18 490	18 372	18 274	18 246
0	370	359	427	384	398
1 – 4	1 415	1 413	1 380	1 482	1 528
5 – 9	1 880	1 873	1 776	1 705	1 705
10 – 14	1 626	1 667	1 705	1 780	1 799
15 – 19	1 292	1 279	1 325	1 336	1 401
20 – 24	1 365	1 329	1 216	1 178	1 107
25 – 29	1 093	1 088	1 153	1 150	1 180
30 – 34	1 343	1 278	1 158	1 077	960
35 – 39	1 219	1 171	1 209	1 249	1 238
40 – 44	1 262	1 272	1 173	1 128	1 105
45 – 49	1 249	1 226	1 201	1 149	1 195
50 – 54	1 258	1 209	1 190	1 170	1 120
55 – 59	1 151	1 192	1 214	1 172	1 130
60 – 64	814	821	868	921	962
65 – 69	533	582	606	618	636
70 – 74	222	251	300	336	365
75 – 79	285	271	244	198	174
80 – 84	119	120	138	165	168
85 – 89	71	62	63	49	47
90 – 94	16	21	21	21	18
95 – 99	1	4	3	4	7
100 +	2	2	2	2	3
Қала халқы					
Городское население					
Барлығы					
Всего	7 743	7 888	8 002	8 032	8 101
0	195	193	239	218	229
1 – 4	693	736	753	835	869
5 – 9	785	842	877	890	897
10 – 14	640	623	632	692	729
15 – 19	520	525	541	532	573
20 – 24	536	550	501	509	478
25 – 29	392	391	475	450	493
30 – 34	518	515	439	432	403
35 – 39	519	497	530	516	492
40 – 44	523	544	495	483	479
45 – 49	498	523	521	480	482
50 – 54	490	446	430	444	429
55 – 59	502	530	547	502	470
60 – 64	397	392	390	400	413
65 – 69	218	256	286	306	326
70 – 74	101	114	141	154	164
75 – 79	134	122	102	83	75
80 – 84	46	55	73	81	76
85 – 89	25	23	19	12	15
90 – 94	9	8	9	10	5
95 – 99	1	2	1	2	2
100 +	1	1	1	1	2
Ауыл халқы					
Сельское население					
Барлығы					
Всего	10 843	10 602	10 370	10 242	10 145
0	175	166	188	166	169
1 – 4	722	677	627	647	659
5 – 9	1 095	1 031	899	815	808
10 – 14	986	1 044	1 073	1 088	1 070
15 – 19	772	754	784	804	828
20 – 24	829	779	715	669	629
25 – 29	701	697	678	700	687
30 – 34	825	763	719	645	557
35 – 39	700	674	679	733	746
40 – 44	739	728	678	645	626
45 – 49	751	703	680	669	713
50 – 54	768	763	760	726	691

Жалғасы		Продолжение			
Жас Возраст	2018	2019	2020	2021	2022
55 – 59	649	662	667	670	660
60 – 64	417	429	478	521	549
65 – 69	315	326	320	312	310
70 – 74	121	137	159	182	201
75 – 79	151	149	142	115	99
80 – 84	73	65	65	84	92
85 – 89	46	39	44	37	32
90 – 94	7	13	12	11	13
95 – 99	-	2	2	2	5
100 +	1	1	1	1	1
Әйелдер					
Женщины					
Барлығы					
Всего	18 610	18 489	18 326	18 206	18 088
0	347	370	352	363	391
1 – 4	1 365	1 388	1 377	1 379	1 391
5 – 9	1 872	1 773	1 717	1 660	1 672
10 – 14	1 467	1 520	1 602	1 732	1 775
15 – 19	1 234	1 248	1 250	1 257	1 300
20 – 24	1 245	1 183	1 081	1 023	935
25 – 29	854	871	940	1 032	980
30 – 34	1 136	1 070	976	806	767
35 – 39	1 183	1 114	1 085	1 064	1 043
40 – 44	1 269	1 244	1 191	1 185	1 160
45 – 49	1 311	1 325	1 298	1 247	1 205
50 – 54	1 387	1 322	1 266	1 236	1 213
55 – 59	1 233	1 275	1 319	1 274	1 277
60 – 64	934	987	994	1 037	1 030
65 – 69	613	635	705	733	786
70 – 74	347	346	362	399	434
75 – 79	419	395	352	290	270
80 – 84	219	254	295	319	287
85 – 89	137	114	105	108	120
90 – 94	34	49	51	53	43
95 – 99	3	6	8	9	8
100 +	1	-	-	-	1
Қала халқы					
Городское население					
Барлығы					
Всего	8 198	8 373	8 471	8 505	8 548
0	186	218	196	208	227
1 – 4	698	743	785	786	799
5 – 9	835	834	868	903	923
10 – 14	587	617	655	723	774
15 – 19	470	471	492	509	534
20 – 24	463	483	433	411	387
25 – 29	228	294	387	435	419
30 – 34	468	420	349	268	250
35 – 39	536	514	505	478	456
40 – 44	586	579	549	539	543
45 – 49	561	579	590	576	556
50 – 54	669	627	577	550	536
55 – 59	605	625	661	637	635
60 – 64	472	511	516	549	542
65 – 69	299	315	351	362	403
70 – 74	177	180	192	209	216
75 – 79	177	160	148	142	143
80 – 84	99	123	144	145	120
85 – 89	64	49	45	46	57
90 – 94	18	29	26	28	27
95 – 99	-	2	2	1	1
100 +	-	-	-	-	-
Ауыл халқы					
Сельское население					
Барлығы					
Всего	10 412	10 116	9 855	9 701	9 540
0	161	152	156	155	164
1 – 4	667	645	592	593	592
5 – 9	1 037	939	849	757	749

Жалғасы					Продолжение
Жас Возраст	2018	2019	2020	2021	2022
10 – 14	880	903	947	1 009	1 001
15 – 19	764	777	758	748	766
20 – 24	782	700	648	612	548
25 – 29	626	577	553	597	561
30 – 34	668	650	627	538	517
35 – 39	647	600	580	586	587
40 – 44	683	665	642	646	617
45 – 49	750	746	708	671	649
50 – 54	718	695	689	686	677
55 – 59	628	650	658	637	642
60 – 64	462	476	478	488	488
65 – 69	314	320	354	371	383
70 – 74	170	166	170	190	218
75 – 79	242	235	204	148	127
80 – 84	120	131	151	174	167
85 – 89	73	65	60	62	63
90 – 94	16	20	25	25	16
95 – 99	3	4	6	8	7
100 +	1	-	-	-	1

**Алтай ауданы
Район Алтай**

жыл басына, адам

на начало года, человек

Жас Возраст	2018	2019	2020	2021	2022
----------------	------	------	------	------	------

**Барлық халық
Все население**

Барлығы					
Всего	67 724	66 374	64 791	63 791	62 492
0	797	671	659	702	633
1 – 4	3 219	3 120	2 919	2 797	2 751
5 – 9	4 355	4 256	4 121	4 003	3 900
10 – 14	4 070	4 159	4 120	4 144	4 164
15 – 19	3 373	3 280	3 346	3 383	3 497
20 – 24	3 634	3 420	3 225	3 126	3 004
25 – 29	4 277	4 027	3 725	3 605	3 479
30 – 34	5 256	5 002	4 646	4 290	3 966
35 – 39	5 010	4 981	4 861	4 788	4 703
40 – 44	4 652	4 592	4 541	4 593	4 561
45 – 49	3 822	3 898	4 058	4 012	4 133
50 – 54	3 964	3 694	3 477	3 475	3 453
55 – 59	5 358	5 103	4 716	4 345	3 886
60 – 64	5 444	5 374	5 296	5 199	5 068
65 – 69	4 023	4 289	4 520	4 629	4 559
70 – 74	1 655	2 018	2 400	2 800	3 040
75 – 79	2 212	1 786	1 400	1 117	1 065
80 – 84	1 577	1 692	1 727	1 742	1 601
85 – 89	763	722	710	681	704
90 – 94	239	247	278	297	266
95 – 99	23	39	43	57	51
100 +	1	4	3	6	8

**Қала халқы
Городское население**

Барлығы					
Всего	44 947	44 540	43 716	43 290	42 603
0	517	476	451	480	432
1 – 4	2 085	2 015	1 939	1 871	1 869
5 – 9	2 845	2 826	2 717	2 677	2 600
10 – 14	2 667	2 736	2 699	2 691	2 686
15 – 19	2 100	2 075	2 179	2 220	2 341
20 – 24	2 294	2 212	2 116	2 103	1 997
25 – 29	2 872	2 716	2 484	2 413	2 347
30 – 34	3 638	3 491	3 279	3 035	2 812
35 – 39	3 526	3 519	3 437	3 396	3 363
40 – 44	3 160	3 139	3 145	3 200	3 201
45 – 49	2 561	2 641	2 762	2 748	2 863
50 – 54	2 519	2 459	2 335	2 352	2 336
55 – 59	3 423	3 214	2 992	2 786	2 497

Жалғасы		Продолжение				
Жас Возраст	2018	2019	2020	2021	2022	
60 – 64	3 634	3 631	3 582	3 491	3 411	
65 – 69	2 686	2 877	3 020	3 157	3 160	
70 – 74	1 110	1 398	1 689	1 937	2 067	
75 – 79	1 448	1 182	924	765	752	
80 – 84	1 118	1 191	1 188	1 178	1 100	
85 – 89	560	546	538	511	516	
90 – 94	162	162	203	233	216	
95 – 99	21	30	34	42	31	
100 +	1	4	3	4	6	
Ауыл халқы						
Сельское население						
Барлығы						
Всего	22 777	21 834	21 075	20 501	19 889	
0	280	195	208	222	201	
1 – 4	1 134	1 105	980	926	882	
5 – 9	1 510	1 430	1 404	1 326	1 300	
10 – 14	1 403	1 423	1 421	1 453	1 478	
15 – 19	1 273	1 205	1 167	1 163	1 156	
20 – 24	1 340	1 208	1 109	1 023	1 007	
25 – 29	1 405	1 311	1 241	1 192	1 132	
30 – 34	1 618	1 511	1 367	1 255	1 154	
35 – 39	1 484	1 462	1 424	1 392	1 340	
40 – 44	1 492	1 453	1 396	1 393	1 360	
45 – 49	1 261	1 257	1 296	1 264	1 270	
50 – 54	1 445	1 235	1 142	1 123	1 117	
55 – 59	1 935	1 889	1 724	1 559	1 389	
60 – 64	1 810	1 743	1 714	1 708	1 657	
65 – 69	1 337	1 412	1 500	1 472	1 399	
70 – 74	545	620	711	863	973	
75 – 79	764	604	476	352	313	
80 – 84	459	501	539	564	501	
85 – 89	203	176	172	170	188	
90 – 94	77	85	75	64	50	
95 – 99	2	9	9	15	20	
100 +	-	-	-	2	2	
Ерлер						
Мужчины						
Барлығы						
Всего	31 745	31 125	30 395	29 899	29 371	
0	424	376	346	341	335	
1 – 4	1 654	1 623	1 533	1 485	1 432	
5 – 9	2 210	2 167	2 135	2 076	2 034	
10 – 14	2 076	2 117	2 091	2 076	2 114	
15 – 19	1 664	1 605	1 626	1 704	1 741	
20 – 24	1 967	1 817	1 714	1 614	1 535	
25 – 29	2 407	2 238	2 099	2 040	1 965	
30 – 34	2 826	2 738	2 553	2 393	2 223	
35 – 39	2 549	2 584	2 533	2 489	2 499	
40 – 44	2 247	2 213	2 254	2 296	2 293	
45 – 49	1 839	1 918	1 964	1 906	1 947	
50 – 54	1 801	1 669	1 603	1 649	1 646	
55 – 59	2 323	2 228	2 045	1 880	1 710	
60 – 64	2 324	2 291	2 268	2 214	2 164	
65 – 69	1 543	1 640	1 698	1 769	1 742	
70 – 74	556	680	836	966	1 066	
75 – 79	657	532	394	308	289	
80 – 84	429	453	466	442	382	
85 – 89	182	171	155	160	177	
90 – 94	59	55	68	69	52	
95 – 99	8	10	14	20	23	
100 +	-	-	-	2	2	
Қала халқы						
Городское население						
Барлығы						
Всего	20 622	20 430	20 034	19 816	19 566	
0	283	265	237	231	231	
1 – 4	1 065	1 046	1 015	988	971	
5 – 9	1 454	1 449	1 411	1 384	1 349	

Жалғасы			Продолжение		
Жас Возраст	2018	2019	2020	2021	2022
10 – 14	1 375	1 409	1 378	1 359	1 378
15 – 19	1 056	1 036	1 086	1 158	1 187
20 – 24	1 215	1 156	1 106	1 059	1 024
25 – 29	1 526	1 427	1 329	1 318	1 282
30 – 34	1 903	1 860	1 736	1 630	1 496
35 – 39	1 762	1 785	1 757	1 702	1 726
40 – 44	1 530	1 498	1 535	1 558	1 571
45 – 49	1 201	1 274	1 317	1 311	1 350
50 – 54	1 120	1 077	1 036	1 068	1 069
55 – 59	1 401	1 330	1 249	1 176	1 079
60 – 64	1 509	1 481	1 450	1 397	1 373
65 – 69	987	1 079	1 104	1 168	1 171
70 – 74	371	452	565	651	698
75 – 79	413	333	249	193	198
80 – 84	271	296	295	272	229
85 – 89	126	123	100	111	115
90 – 94	48	46	67	62	46
95 – 99	6	8	12	20	23
100 +	-	-	-	-	-
Ауыл халқы					
Сельское население					
Барлығы					
Всего	11 123	10 695	10 361	10 083	9 805
0	141	111	109	110	104
1 – 4	589	577	518	497	461
5 – 9	756	718	724	692	685
10 – 14	701	708	713	717	736
15 – 19	608	569	540	546	554
20 – 24	752	661	608	555	511
25 – 29	881	811	770	722	683
30 – 34	923	878	817	763	727
35 – 39	787	799	776	787	773
40 – 44	717	715	719	738	722
45 – 49	638	644	647	595	597
50 – 54	681	592	567	581	577
55 – 59	922	898	796	704	631
60 – 64	815	810	818	817	791
65 – 69	556	561	594	601	571
70 – 74	185	228	271	315	368
75 – 79	244	199	145	115	91
80 – 84	158	157	171	170	153
85 – 89	56	48	55	49	62
90 – 94	11	9	1	7	6
95 – 99	2	2	2	-	-
100 +	-	-	-	2	2
Әйелдер					
Женщины					
Барлығы					
Всего	35 979	35 249	34 396	33 892	33 121
0	373	295	313	361	298
1 – 4	1 565	1 497	1 386	1 312	1 319
5 – 9	2 145	2 089	1 986	1 927	1 866
10 – 14	1 994	2 042	2 029	2 068	2 050
15 – 19	1 709	1 675	1 720	1 679	1 756
20 – 24	1 667	1 603	1 511	1 512	1 469
25 – 29	1 870	1 789	1 626	1 565	1 514
30 – 34	2 430	2 264	2 093	1 897	1 743
35 – 39	2 461	2 397	2 328	2 299	2 204
40 – 44	2 405	2 379	2 287	2 297	2 268
45 – 49	1 983	1 980	2 094	2 106	2 186
50 – 54	2 163	2 025	1 874	1 826	1 807
55 – 59	3 035	2 875	2 671	2 465	2 176
60 – 64	3 120	3 083	3 028	2 985	2 904
65 – 69	2 480	2 649	2 822	2 860	2 817
70 – 74	1 099	1 338	1 564	1 834	1 974
75 – 79	1 555	1 254	1 006	809	776
80 – 84	1 148	1 239	1 261	1 300	1 219
85 – 89	581	551	555	521	527

Жалғасы		Продолжение				
Жас Возраст	2018	2019	2020	2021	2022	
90 – 94	180	192	210	228	214	
95 – 99	15	29	29	37	28	
100 +	1	4	3	4	6	
Қала халқы						
Городское население						
Барлығы						
Всего	24 325	24 110	23 682	23 474	23 037	
0	234	211	214	249	201	
1 – 4	1 020	969	924	883	898	
5 – 9	1 391	1 377	1 306	1 293	1 251	
10 – 14	1 292	1 327	1 321	1 332	1 308	
15 – 19	1 044	1 039	1 093	1 062	1 154	
20 – 24	1 079	1 056	1 010	1 044	973	
25 – 29	1 346	1 289	1 155	1 095	1 065	
30 – 34	1 735	1 631	1 543	1 405	1 316	
35 – 39	1 764	1 734	1 680	1 694	1 637	
40 – 44	1 630	1 641	1 610	1 642	1 630	
45 – 49	1 360	1 367	1 445	1 437	1 513	
50 – 54	1 399	1 382	1 299	1 284	1 267	
55 – 59	2 022	1 884	1 743	1 610	1 418	
60 – 64	2 125	2 150	2 132	2 094	2 038	
65 – 69	1 699	1 798	1 916	1 989	1 989	
70 – 74	739	946	1 124	1 286	1 369	
75 – 79	1 035	849	675	572	554	
80 – 84	847	895	893	906	871	
85 – 89	434	423	438	400	401	
90 – 94	114	116	136	171	170	
95 – 99	15	22	22	22	8	
100 +	1	4	3	4	6	
Ауыл халқы						
Сельское население						
Барлығы						
Всего	11 654	11 139	10 714	10 418	10 084	
0	139	84	99	112	97	
1 – 4	545	528	462	429	421	
5 – 9	754	712	680	634	615	
10 – 14	702	715	708	736	742	
15 – 19	665	636	627	617	602	
20 – 24	588	547	501	468	496	
25 – 29	524	500	471	470	449	
30 – 34	695	633	550	492	427	
35 – 39	697	663	648	605	567	
40 – 44	775	738	677	655	638	
45 – 49	623	613	649	669	673	
50 – 54	764	643	575	542	540	
55 – 59	1 013	991	928	855	758	
60 – 64	995	933	896	891	866	
65 – 69	781	851	906	871	828	
70 – 74	360	392	440	548	605	
75 – 79	520	405	331	237	222	
80 – 84	301	344	368	394	348	
85 – 89	147	128	117	121	126	
90 – 94	66	76	74	57	44	
95 – 99	-	7	7	15	20	
100 +	-	-	-	-	-	

Көкпекті ауданы
Кокпектинский район

жыл басына, адам		на начало года, человек			
Жас Возраст	2018	2019	2020	2021	2022
Барлық халық* Все население*					
Барлығы Всего	28 950	28 260	27 597	27 052	26 481
0	454	393	423	421	411
1 – 4	1 824	1 770	1 725	1 678	1 642
5 – 9	2 529	2 464	2 317	2 224	2 204

Жалғасы		Продолжение				
Жас Возраст	2018	2019	2020	2021	2022	
10 – 14	2 203	2 287	2 322	2 361	2 344	
15 – 19	1 557	1 551	1 696	1 761	1 850	
20 – 24	1 894	1 658	1 422	1 273	1 199	
25 – 29	1 856	1 820	1 786	1 778	1 560	
30 – 34	1 856	1 780	1 702	1 642	1 592	
35 – 39	1 770	1 794	1 713	1 640	1 671	
40 – 44	1 826	1 735	1 701	1 672	1 605	
45 – 49	1 837	1 801	1 781	1 700	1 661	
50 – 54	2 117	1 948	1 779	1 743	1 687	
55 – 59	2 304	2 292	2 193	2 057	1 951	
60 – 64	1 806	1 788	1 822	1 847	1 883	
65 – 69	1 250	1 308	1 347	1 395	1 370	
70 – 74	535	619	722	811	861	
75 – 79	697	591	483	369	348	
80 – 84	397	440	465	491	439	
85 – 89	186	165	142	131	145	
90 – 94	47	50	50	50	51	
95 – 99	4	5	5	5	3	
100 +	1	1	1	3	4	
Ерлер						
Мужчины						
Барлығы						
Всего	14 651	14 330	14 044	13 792	13 535	
0	223	192	225	224	217	
1 – 4	935	891	856	854	850	
5 – 9	1 287	1 248	1 167	1 121	1 103	
10 – 14	1 139	1 156	1 200	1 212	1 202	
15 – 19	821	830	893	907	967	
20 – 24	1 070	934	791	723	679	
25 – 29	1 144	1 114	1 043	991	885	
30 – 34	1 049	1 055	1 064	1 073	1 015	
35 – 39	904	920	913	878	914	
40 – 44	945	899	877	867	840	
45 – 49	901	893	888	866	850	
50 – 54	1 048	968	869	857	837	
55 – 59	1 117	1 133	1 110	1 016	965	
60 – 64	866	863	870	895	910	
65 – 69	563	588	622	653	629	
70 – 74	200	238	285	337	384	
75 – 79	253	210	169	117	104	
80 – 84	129	143	150	153	131	
85 – 89	49	44	35	35	39	
90 – 94	6	10	16	12	13	
95 – 99	2	1	1	-	-	
100 +	-	-	-	1	1	
Әйелдер						
Женщины						
Барлығы						
Всего	14 299	13 930	13 553	13 260	12 946	
0	231	201	198	197	194	
1 – 4	889	879	869	824	792	
5 – 9	1 242	1 216	1 150	1 103	1 101	
10 – 14	1 064	1 131	1 122	1 149	1 142	
15 – 19	736	721	803	854	883	
20 – 24	824	724	631	550	520	
25 – 29	712	706	743	787	675	
30 – 34	807	725	638	569	577	
35 – 39	866	874	800	762	757	
40 – 44	881	836	824	805	765	
45 – 49	936	908	893	834	811	
50 – 54	1 069	980	910	886	850	
55 – 59	1 187	1 159	1 083	1 041	986	
60 – 64	940	925	952	952	973	
65 – 69	687	720	725	742	741	
70 – 74	335	381	437	474	477	
75 – 79	444	381	314	252	244	
80 – 84	268	297	315	338	308	
85 – 89	137	121	107	96	106	

Жалғасы			Продолжение		
Жас Возраст	2018	2019	2020	2021	2022
90 – 94	41	40	34	38	38
95 – 99	2	4	4	5	3
100 +	1	1	1	2	3

*Ауданда тек ауыл халқы мекендейді.

В районе проживает только сельское население.

**Күршім ауданы
Курчумский район**

жыл басына, адам

на начало года, человек

Жас Возраст	2018	2019	2020	2021	2022
----------------	------	------	------	------	------

Барлық халық*

Все население*

Барлығы

Всего	25 126	24 343	23 408	22 976	22 351
0	401	410	380	425	406
1 – 4	1 783	1 704	1 610	1 580	1 621
5 – 9	2 408	2 307	2 238	2 185	2 113
10 – 14	2 106	2 152	2 194	2 263	2 296
15 – 19	1 714	1 704	1 693	1 703	1 761
20 – 24	1 674	1 469	1 313	1 244	1 177
25 – 29	633	750	903	1 087	1 126
30 – 34	1 361	1 161	843	540	345
35 – 39	1 395	1 387	1 345	1 313	1 234
40 – 44	1 606	1 455	1 357	1 278	1 192
45 – 49	1 968	1 858	1 701	1 615	1 455
50 – 54	2 023	1 975	1 854	1 811	1 756
55 – 59	1 963	1 941	1 868	1 828	1 788
60 – 64	1 531	1 536	1 562	1 577	1 548
65 – 69	997	980	1 017	1 060	1 059
70 – 74	475	540	606	628	654
75 – 79	631	556	430	332	308
80 – 84	276	288	344	359	361
85 – 89	142	125	108	101	116
90 – 94	36	44	40	39	26
95 – 99	3	1	2	8	9
100 +	-	-	-	-	-

Ерлер

Мужчины

Барлығы

Всего	12 793	12 438	11 994	11 808	11 565
0	210	209	209	215	227
1 – 4	915	870	818	835	850
5 – 9	1 215	1 159	1 149	1 104	1 092
10 – 14	1 086	1 121	1 117	1 167	1 159
15 – 19	895	868	866	871	915
20 – 24	932	830	754	711	679
25 – 29	465	511	576	678	693
30 – 34	760	701	547	381	278
35 – 39	688	706	720	717	694
40 – 44	828	731	659	616	586
45 – 49	1 016	983	897	844	742
50 – 54	1 041	986	927	936	941
55 – 59	1 012	1 023	960	933	913
60 – 64	700	717	763	801	796
65 – 69	477	464	486	471	466
70 – 74	195	216	248	260	274
75 – 79	239	215	169	135	127
80 – 84	81	89	101	115	112
85 – 89	33	32	22	11	15
90 – 94	5	7	4	4	1
95 – 99	-	-	2	3	5
100 +	-	-	-	-	-

Әйелдер

Женщины

Барлығы

Всего	12 333	11 905	11 414	11 168	10 786
--------------	--------	--------	--------	--------	--------

Жалғасы					Продолжение
Жас Возраст	2018	2019	2020	2021	2022
0	191	201	171	210	179
1 – 4	868	834	792	745	771
5 – 9	1 193	1 148	1 089	1 081	1 021
10 – 14	1 020	1 031	1 077	1 096	1 137
15 – 19	819	836	827	832	846
20 – 24	742	639	559	533	498
25 – 29	168	239	327	409	433
30 – 34	601	460	296	159	67
35 – 39	707	681	625	596	540
40 – 44	778	724	698	662	606
45 – 49	952	875	804	771	713
50 – 54	982	989	927	875	815
55 – 59	951	918	908	895	875
60 – 64	831	819	799	776	752
65 – 69	520	516	531	589	593
70 – 74	280	324	358	368	380
75 – 79	392	341	261	197	181
80 – 84	195	199	243	244	249
85 – 89	109	93	86	90	101
90 – 94	31	37	36	35	25
95 – 99	3	1	-	5	4
100 +	-	-	-	-	-

*Ауданда тек ауыл халқы мекендейді.

В районе проживает только сельское население.

Қатонқарағай ауданы
Катон-Карагайский район

Жыл басына, адам	на начало года, человек				
Жас Возраст	2018	2019	2020	2021	2022
Барлық халық*					
Все население*					
Барлығы					
Всего	23 935	23 141	22 306	21 729	21 090
0	279	295	278	298	286
1 – 4	1 380	1 315	1 215	1 166	1 135
5 – 9	1 768	1 701	1 639	1 605	1 608
10 – 14	1 830	1 846	1 816	1 757	1 754
15 – 19	1 699	1 609	1 568	1 607	1 556
20 – 24	1 595	1 405	1 280	1 216	1 154
25 – 29	1 105	1 160	1 168	1 148	1 138
30 – 34	1 421	1 286	1 139	1 001	884
35 – 39	1 441	1 354	1 269	1 277	1 248
40 – 44	1 616	1 576	1 477	1 369	1 267
45 – 49	1 771	1 668	1 575	1 563	1 517
50 – 54	2 020	1 923	1 816	1 685	1 596
55 – 59	1 935	1 909	1 901	1 859	1 797
60 – 64	1 438	1 504	1 488	1 513	1 542
65 – 69	996	958	1 054	1 046	1 030
70 – 74	410	502	552	655	710
75 – 79	621	513	440	335	287
80 – 84	369	386	408	417	376
85 – 89	188	159	160	139	150
90 – 94	42	63	56	56	39
95 – 99	11	9	6	11	12
100 +	-	-	1	6	4
Ерлер					
Мужчины					
Барлығы					
Всего	12 253	11 840	11 461	11 223	10 906
0	138	147	159	157	130
1 – 4	720	678	628	628	592
5 – 9	937	888	851	809	848
10 – 14	937	947	950	944	939
15 – 19	905	867	828	833	789
20 – 24	924	792	731	696	652
25 – 29	755	789	782	738	733
30 – 34	779	719	677	636	599

Жалғасы		Продолжение				
Жас Возраст	2018	2019	2020	2021	2022	
35 – 39	719	676	646	657	658	
40 – 44	807	796	746	695	611	
45 – 49	883	828	748	770	762	
50 – 54	1 054	992	956	892	830	
55 – 59	990	996	966	961	938	
60 – 64	688	720	739	768	787	
65 – 69	460	448	494	472	473	
70 – 74	157	198	217	265	293	
75 – 79	223	186	165	119	103	
80 – 84	120	120	126	133	119	
85 – 89	46	41	40	31	35	
90 – 94	9	10	10	14	9	
95 – 99	2	2	2	4	5	
100 +	-	-	-	1	1	
Әйелдер						
Женщины						
Барлығы						
Всего	11 682	11 301	10 845	10 506	10 184	
0	141	148	119	141	156	
1 – 4	660	637	587	538	543	
5 – 9	831	813	788	796	760	
10 – 14	893	899	866	813	815	
15 – 19	794	742	740	774	767	
20 – 24	671	613	549	520	502	
25 – 29	350	371	386	410	405	
30 – 34	642	567	462	365	285	
35 – 39	722	678	623	620	590	
40 – 44	809	780	731	674	656	
45 – 49	888	840	827	793	755	
50 – 54	966	931	860	793	766	
55 – 59	945	913	935	898	859	
60 – 64	750	784	749	745	755	
65 – 69	536	510	560	574	557	
70 – 74	253	304	335	390	417	
75 – 79	398	327	275	216	184	
80 – 84	249	266	282	284	257	
85 – 89	142	118	120	108	115	
90 – 94	33	53	46	42	30	
95 – 99	9	7	4	7	7	
100 +	-	-	1	5	3	

*Ауданда тек ауыл халқы мекендейді.

В районе проживает только сельское население.

Тарбағатай ауданы
Тарбагатайский район

жыл басына, адам	на начало года, человек				
Жас Возраст	2018	2019	2020	2021	2022
Барлық халық*					
Все население*					
Барлығы					
Всего	39 592	38 852	38 053	37 381	36 721
0	878	814	751	823	806
1 – 4	3 258	3 266	3 282	3 139	3 211
5 – 9	4 569	4 443	4 216	4 016	3 891
10 – 14	4 049	4 169	4 202	4 367	4 414
15 – 19	2 944	2 950	3 163	3 240	3 354
20 – 24	2 678	2 432	2 162	2 041	1 941
25 – 29	1 234	1 401	1 599	1 807	1 869
30 – 34	2 097	1 749	1 502	1 175	914
35 – 39	2 339	2 233	2 059	1 991	1 916
40 – 44	2 601	2 530	2 407	2 259	2 143
45 – 49	2 561	2 480	2 430	2 388	2 332
50 – 54	2 686	2 672	2 536	2 397	2 302
55 – 59	2 684	2 637	2 563	2 459	2 403
60 – 64	1 903	1 946	2 006	2 123	2 059
65 – 69	1 286	1 331	1 355	1 331	1 384

Жалғасы			Продолжение		
Жас Возраст	2018	2019	2020	2021	2022
70 – 74	572	595	708	808	843
75 – 79	759	680	588	462	392
80 – 84	320	362	374	413	388
85 – 89	139	127	125	110	124
90 – 94	24	22	12	20	25
95 – 99	11	12	11	9	5
100 +	-	1	2	3	5
Ерлер					
Мужчины					
Барлығы					
Всего	20 614	20 237	19 823	19 538	19 243
0	446	423	376	453	424
1 – 4	1 727	1 720	1 710	1 604	1 673
5 – 9	2 370	2 336	2 213	2 136	2 060
10 – 14	2 094	2 128	2 173	2 256	2 281
15 – 19	1 553	1 556	1 683	1 674	1 729
20 – 24	1 539	1 382	1 167	1 145	1 072
25 – 29	932	994	1 091	1 163	1 181
30 – 34	1 248	1 089	992	867	751
35 – 39	1 281	1 238	1 177	1 133	1 114
40 – 44	1 339	1 329	1 254	1 187	1 146
45 – 49	1 304	1 225	1 208	1 206	1 169
50 – 54	1 328	1 333	1 279	1 208	1 167
55 – 59	1 296	1 275	1 240	1 186	1 184
60 – 64	927	962	994	1 067	1 012
65 – 69	577	602	604	595	636
70 – 74	212	244	293	313	342
75 – 79	285	227	190	165	138
80 – 84	111	132	143	146	119
85 – 89	35	28	24	21	29
90 – 94	6	7	4	5	9
95 – 99	4	6	6	5	4
100 +	-	1	2	3	3
Әйелдер					
Женщины					
Барлығы					
Всего	18 978	18 615	18 230	17 843	17 478
0	432	391	375	370	382
1 – 4	1 531	1 546	1 572	1 535	1 538
5 – 9	2 199	2 107	2 003	1 880	1 831
10 – 14	1 955	2 041	2 029	2 111	2 133
15 – 19	1 391	1 394	1 480	1 566	1 625
20 – 24	1 139	1 050	995	896	869
25 – 29	302	407	508	644	688
30 – 34	849	660	510	308	163
35 – 39	1 058	995	882	858	802
40 – 44	1 262	1 201	1 153	1 072	997
45 – 49	1 257	1 255	1 222	1 182	1 163
50 – 54	1 358	1 339	1 257	1 189	1 135
55 – 59	1 388	1 362	1 323	1 273	1 219
60 – 64	976	984	1 012	1 056	1 047
65 – 69	709	729	751	736	748
70 – 74	360	351	415	495	501
75 – 79	474	453	398	297	254
80 – 84	209	230	231	267	269
85 – 89	104	99	101	89	95
90 – 94	18	15	8	15	16
95 – 99	7	6	5	4	1
100 +	-	-	-	-	2

*Ауданда тек ауыл халқы мекендейді.

В районе проживает только сельское население.

Ұлан ауданы
Уланский район

жыл басына, адам

на начало года, человек

Жас Возраст	2018	2019	2020	2021	2022
Барлық халық* Все население*					
Барлығы					
Всего	39 373	39 178	38 585	38 109	37 603
0	574	544	546	540	603
1 – 4	2 365	2 360	2 208	2 145	2 161
5 – 9	2 973	2 913	2 851	2 805	2 798
10 – 14	2 793	2 882	2 947	2 920	2 932
15 – 19	2 423	2 426	2 499	2 535	2 576
20 – 24	2 471	2 410	2 270	2 185	2 095
25 – 29	2 731	2 612	2 402	2 301	2 155
30 – 34	2 954	2 927	2 833	2 743	2 491
35 – 39	2 575	2 639	2 631	2 620	2 701
40 – 44	2 608	2 584	2 519	2 540	2 413
45 – 49	2 561	2 559	2 536	2 440	2 488
50 – 54	2 779	2 610	2 534	2 488	2 362
55 – 59	2 937	2 904	2 811	2 708	2 640
60 – 64	2 367	2 435	2 517	2 573	2 537
65 – 69	1 662	1 729	1 804	1 823	1 913
70 – 74	827	926	1 029	1 170	1 204
75 – 79	925	802	690	594	558
80 – 84	544	622	673	686	632
85 – 89	230	207	204	190	246
90 – 94	65	76	66	83	81
95 – 99	9	11	15	15	12
100 +	-	-	-	5	5
Ерлер Мужчины					
Барлығы					
Всего	19 623	19 539	19 321	19 080	18 831
0	299	288	301	269	282
1 – 4	1 202	1 228	1 168	1 149	1 136
5 – 9	1 535	1 478	1 435	1 416	1 419
10 – 14	1 402	1 450	1 479	1 489	1 512
15 – 19	1 243	1 228	1 263	1 296	1 304
20 – 24	1 286	1 231	1 148	1 082	1 080
25 – 29	1 531	1 497	1 429	1 326	1 211
30 – 34	1 574	1 545	1 536	1 481	1 328
35 – 39	1 349	1 359	1 342	1 354	1 437
40 – 44	1 306	1 315	1 285	1 345	1 292
45 – 49	1 257	1 249	1 276	1 191	1 220
50 – 54	1 364	1 310	1 239	1 219	1 166
55 – 59	1 426	1 396	1 378	1 325	1 286
60 – 64	1 133	1 173	1 190	1 215	1 203
65 – 69	776	823	855	863	892
70 – 74	352	397	443	520	532
75 – 79	337	290	240	217	208
80 – 84	174	200	229	230	214
85 – 89	64	67	65	57	79
90 – 94	12	13	18	31	25
95 – 99	1	2	2	5	5
100 +	-	-	-	-	-
Әйелдер Женщины					
Барлығы					
Всего	19 750	19 639	19 264	19 029	18 772
0	275	256	245	271	321
1 – 4	1 163	1 132	1 040	996	1 025
5 – 9	1 438	1 435	1 416	1 389	1 379
10 – 14	1 391	1 432	1 468	1 431	1 420
15 – 19	1 180	1 198	1 236	1 239	1 272
20 – 24	1 185	1 179	1 122	1 103	1 015
25 – 29	1 200	1 115	973	975	944
30 – 34	1 380	1 382	1 297	1 262	1 163
35 – 39	1 226	1 280	1 289	1 266	1 264
40 – 44	1 302	1 269	1 234	1 195	1 121

Жалғасы			Продолжение		
Жас Возраст	2018	2019	2020	2021	2022
45 – 49	1 304	1 310	1 260	1 249	1 268
50 – 54	1 415	1 300	1 295	1 269	1 196
55 – 59	1 511	1 508	1 433	1 383	1 354
60 – 64	1 234	1 262	1 327	1 358	1 334
65 – 69	886	906	949	960	1 021
70 – 74	475	529	586	650	672
75 – 79	588	512	450	377	350
80 – 84	370	422	444	456	418
85 – 89	166	140	139	133	167
90 – 94	53	63	48	52	56
95 – 99	8	9	13	10	7
100 +	-	-	-	5	5

*Ауданда тек ауыл халқы мекендейді.

В районе проживает только сельское население.

**Үржар ауданы
Урджарский район**

жыл басына, адам на начало года, человек

Жас Возраст	2018	2019	2020	2021	2022
----------------	------	------	------	------	------

**Барлық халық*
Все население***

Барлығы

Всего	74 766	73 760	72 762	71 743	70 748
0	1 247	1 256	1 274	1 329	1 324
1 – 4	5 334	5 260	5 061	5 020	5 061
5 – 9	7 323	6 840	6 575	6 388	6 340
10 – 14	6 812	7 171	7 266	7 303	7 200
15 – 19	5 011	5 008	5 276	5 487	5 715
20 – 24	4 810	4 395	4 082	3 896	3 749
25 – 29	2 953	3 038	3 274	3 665	3 703
30 – 34	4 752	4 379	3 931	3 118	2 639
35 – 39	5 085	4 908	4 651	4 574	4 420
40 – 44	5 568	5 441	5 276	4 998	4 812
45 – 49	5 469	5 394	5 396	5 300	5 100
50 – 54	5 224	5 150	5 033	4 987	4 949
55 – 59	4 676	4 784	4 741	4 652	4 682
60 – 64	3 748	3 790	3 806	3 807	3 824
65 – 69	2 770	2 822	2 929	2 907	2 959
70 – 74	1 323	1 514	1 696	1 868	1 909
75 – 79	1 499	1 332	1 123	1 013	997
80 – 84	768	877	979	1 022	917
85 – 89	308	296	308	294	335
90 – 94	67	84	67	89	90
95 – 99	15	15	12	20	16
100 +	4	6	6	6	7

**Ерлер
Мужчины**

Барлығы

Всего	37 584	37 082	36 604	36 199	35 694
0	656	634	659	725	635
1 – 4	2 749	2 732	2 620	2 610	2 639
5 – 9	3 755	3 512	3 371	3 289	3 269
10 – 14	3 467	3 618	3 666	3 688	3 663
15 – 19	2 559	2 552	2 651	2 753	2 872
20 – 24	2 722	2 458	2 272	2 144	1 985
25 – 29	1 844	1 898	1 941	2 089	2 187
30 – 34	2 558	2 398	2 250	1 925	1 627
35 – 39	2 482	2 498	2 412	2 390	2 358
40 – 44	2 930	2 769	2 674	2 512	2 397
45 – 49	2 737	2 719	2 731	2 697	2 635
50 – 54	2 566	2 552	2 504	2 496	2 502
55 – 59	2 267	2 299	2 271	2 239	2 253
60 – 64	1 658	1 752	1 797	1 831	1 849
65 – 69	1 212	1 235	1 304	1 260	1 279
70 – 74	541	608	679	760	790
75 – 79	524	471	409	384	367
80 – 84	254	279	304	312	274

Жалғасы		Продолжение				
Жас Возраст	2018	2019	2020	2021	2022	
85 – 89	84	68	69	65	77	
90 – 94	18	29	20	27	34	
95 – 99	1	1	-	3	2	
100 +	-	-	-	-	-	
Әйелдер						
Женщины						
Барлығы						
Всего	37 182	36 678	36 158	35 544	35 054	
0	591	622	615	604	689	
1 – 4	2 585	2 528	2 441	2 410	2 422	
5 – 9	3 568	3 328	3 204	3 099	3 071	
10 – 14	3 345	3 553	3 600	3 615	3 537	
15 – 19	2 452	2 456	2 625	2 734	2 843	
20 – 24	2 088	1 937	1 810	1 752	1 764	
25 – 29	1 109	1 140	1 333	1 576	1 516	
30 – 34	2 194	1 981	1 681	1 193	1 012	
35 – 39	2 603	2 410	2 239	2 184	2 062	
40 – 44	2 638	2 672	2 602	2 486	2 415	
45 – 49	2 732	2 675	2 665	2 603	2 465	
50 – 54	2 658	2 598	2 529	2 491	2 447	
55 – 59	2 409	2 485	2 470	2 413	2 429	
60 – 64	2 090	2 038	2 009	1 976	1 975	
65 – 69	1 558	1 587	1 625	1 647	1 680	
70 – 74	782	906	1 017	1 108	1 119	
75 – 79	975	861	714	629	630	
80 – 84	514	598	675	710	643	
85 – 89	224	228	239	229	258	
90 – 94	49	55	47	62	56	
95 – 99	14	14	12	17	14	
100 +	4	6	6	6	7	

*Ауданда тек ауыл халқы мекендейді.

В районе проживает только сельское население.

Шемонаиха ауданы
Шемонаихинский район

жыл басына, адам	на начало года, человек				
Жас Возраст	2018	2019	2020	2021	2022
Барлық халық					
Все население					
Барлығы					
Всего	44 299	43 736	42 981	42 296	41 440
0	474	491	490	477	462
1 – 4	2 207	2 077	1 984	1 930	1 878
5 – 9	2 933	2 907	2 854	2 773	2 738
10 – 14	2 682	2 701	2 706	2 744	2 714
15 – 19	2 298	2 347	2 346	2 396	2 396
20 – 24	2 487	2 415	2 275	2 168	2 068
25 – 29	2 809	2 645	2 567	2 496	2 374
30 – 34	3 149	3 077	2 945	2 786	2 720
35 – 39	3 202	3 077	2 913	2 834	2 717
40 – 44	3 129	3 148	3 115	3 071	2 931
45 – 49	2 677	2 709	2 754	2 784	2 801
50 – 54	2 786	2 676	2 545	2 439	2 398
55 – 59	3 443	3 256	3 095	2 879	2 708
60 – 64	3 343	3 370	3 387	3 390	3 285
65 – 69	2 784	2 818	2 805	2 820	2 850
70 – 74	1 174	1 510	1 815	2 062	2 195
75 – 79	1 427	1 163	986	815	779
80 – 84	814	910	1 000	1 029	989
85 – 89	346	291	250	259	295
90 – 94	126	139	143	135	117
95 – 99	9	9	5	9	23
100 +	-	-	1	-	2
Қала халқы					
Городское население					
Барлығы					
Всего	18 184	18 218	18 118	17 899	17 617

Жалғасы			Продолжение		
Жас Возраст	2018	2019	2020	2021	2022
0	229	268	247	248	222
1 – 4	1 037	968	965	962	967
5 – 9	1 293	1 318	1 343	1 303	1 288
10 – 14	1 086	1 099	1 100	1 119	1 119
15 – 19	899	905	947	969	983
20 – 24	934	954	918	885	854
25 – 29	1 146	1 115	1 062	1 029	986
30 – 34	1 441	1 438	1 366	1 261	1 224
35 – 39	1 420	1 350	1 326	1 316	1 257
40 – 44	1 333	1 391	1 364	1 331	1 271
45 – 49	1 128	1 148	1 213	1 236	1 245
50 – 54	1 061	1 066	1 019	1 009	1 024
55 – 59	1 263	1 205	1 130	1 089	1 035
60 – 64	1 283	1 250	1 297	1 277	1 235
65 – 69	1 067	1 091	1 086	1 104	1 129
70 – 74	507	653	773	834	850
75 – 79	575	479	420	369	359
80 – 84	337	373	396	414	417
85 – 89	100	93	98	107	117
90 – 94	42	52	46	34	26
95 – 99	3	2	2	3	8
100 +	-	-	-	-	1
Ауыл халқы					
Сельское население					
Барлығы					
Всего	26 115	25 518	24 863	24 397	23 823
0	245	223	243	229	240
1 – 4	1 170	1 109	1 019	968	911
5 – 9	1 640	1 589	1 511	1 470	1 450
10 – 14	1 596	1 602	1 606	1 625	1 595
15 – 19	1 399	1 442	1 399	1 427	1 413
20 – 24	1 553	1 461	1 357	1 283	1 214
25 – 29	1 663	1 530	1 505	1 467	1 388
30 – 34	1 708	1 639	1 579	1 525	1 496
35 – 39	1 782	1 727	1 587	1 518	1 460
40 – 44	1 796	1 757	1 751	1 740	1 660
45 – 49	1 549	1 561	1 541	1 548	1 556
50 – 54	1 725	1 610	1 526	1 430	1 374
55 – 59	2 180	2 051	1 965	1 790	1 673
60 – 64	2 060	2 120	2 090	2 113	2 050
65 – 69	1 717	1 727	1 719	1 716	1 721
70 – 74	667	857	1 042	1 228	1 345
75 – 79	852	684	566	446	420
80 – 84	477	537	604	615	572
85 – 89	246	198	152	152	178
90 – 94	84	87	97	101	91
95 – 99	6	7	3	6	15
100 +	-	-	1	-	1
Ерлер					
Мужчины					
Барлығы					
Всего	21 249	20 997	20 636	20 264	19 871
0	241	252	265	240	251
1 – 4	1 172	1 097	1 044	1 029	976
5 – 9	1 485	1 480	1 475	1 438	1 449
10 – 14	1 401	1 402	1 376	1 410	1 388
15 – 19	1 187	1 256	1 258	1 258	1 249
20 – 24	1 317	1 241	1 171	1 131	1 100
25 – 29	1 561	1 499	1 432	1 381	1 300
30 – 34	1 672	1 634	1 597	1 496	1 476
35 – 39	1 616	1 551	1 496	1 475	1 432
40 – 44	1 520	1 541	1 530	1 547	1 467
45 – 49	1 318	1 338	1 334	1 312	1 323
50 – 54	1 321	1 245	1 213	1 175	1 144
55 – 59	1 603	1 528	1 438	1 326	1 242
60 – 64	1 440	1 459	1 504	1 511	1 496
65 – 69	1 130	1 145	1 094	1 107	1 129

Жалғасы		Продолжение				
Жас Возраст	2018	2019	2020	2021	2022	
70 – 74	488	607	725	792	808	
75 – 79	447	375	330	269	272	
80 – 84	236	252	265	277	271	
85 – 89	71	68	66	65	67	
90 – 94	22	26	23	20	22	
95 – 99	1	1	-	5	9	
100 +	-	-	-	-	-	
Қала халқы						
Городское население						
Барлығы						
Всего	8 509	8 564	8 512	8 439	8 311	
0	110	145	129	131	129	
1 – 4	555	505	511	509	512	
5 – 9	660	679	706	691	691	
10 – 14	557	568	556	592	591	
15 – 19	456	468	484	476	485	
20 – 24	463	472	460	457	448	
25 – 29	644	626	574	559	504	
30 – 34	732	750	713	656	671	
35 – 39	693	664	688	688	645	
40 – 44	636	661	653	659	631	
45 – 49	563	584	593	588	602	
50 – 54	495	484	489	486	476	
55 – 59	575	549	498	477	465	
60 – 64	522	523	566	561	543	
65 – 69	374	385	357	370	401	
70 – 74	191	235	278	290	269	
75 – 79	176	146	141	120	114	
80 – 84	87	94	92	102	106	
85 – 89	15	17	17	21	24	
90 – 94	4	8	7	4	3	
95 – 99	1	1	-	2	1	
100 +	-	-	-	-	-	
Ауыл халқы						
Сельское население						
Барлығы						
Всего	12 740	12 433	12 124	11 825	11 560	
0	131	107	136	109	122	
1 – 4	617	592	533	520	464	
5 – 9	825	801	769	747	758	
10 – 14	844	834	820	818	797	
15 – 19	731	788	774	782	764	
20 – 24	854	769	711	674	652	
25 – 29	917	873	858	822	796	
30 – 34	940	884	884	840	805	
35 – 39	923	887	808	787	787	
40 – 44	884	880	877	888	836	
45 – 49	755	754	741	724	721	
50 – 54	826	761	724	689	668	
55 – 59	1 028	979	940	849	777	
60 – 64	918	936	938	950	953	
65 – 69	756	760	737	737	728	
70 – 74	297	372	447	502	539	
75 – 79	271	229	189	149	158	
80 – 84	149	158	173	175	165	
85 – 89	56	51	49	44	43	
90 – 94	18	18	16	16	19	
95 – 99	-	-	-	3	8	
100 +	-	-	-	-	-	
Әйелдер						
Женщины						
Барлығы						
Всего	23 050	22 739	22 345	22 032	21 569	
0	233	239	225	237	211	
1 – 4	1 035	980	940	901	902	
5 – 9	1 448	1 427	1 379	1 335	1 289	
10 – 14	1 281	1 299	1 330	1 334	1 326	
15 – 19	1 111	1 091	1 088	1 138	1 147	
20 – 24	1 170	1 174	1 104	1 037	968	

Жалғасы		Продолжение				
Жас Возраст	2018	2019	2020	2021	2022	
25 – 29	1 248	1 146	1 135	1 115	1 074	
30 – 34	1 477	1 443	1 348	1 290	1 244	
35 – 39	1 586	1 526	1 417	1 359	1 285	
40 – 44	1 609	1 607	1 585	1 524	1 464	
45 – 49	1 359	1 371	1 420	1 472	1 478	
50 – 54	1 465	1 431	1 332	1 264	1 254	
55 – 59	1 840	1 728	1 657	1 553	1 466	
60 – 64	1 903	1 911	1 883	1 879	1 789	
65 – 69	1 654	1 673	1 711	1 713	1 721	
70 – 74	686	903	1 090	1 270	1 387	
75 – 79	980	788	656	546	507	
80 – 84	578	658	735	752	718	
85 – 89	275	223	184	194	228	
90 – 94	104	113	120	115	95	
95 – 99	8	8	5	4	14	
100 +	-	-	1	-	2	
Қала халқы						
Городское население						
Барлығы						
Всего	9 675	9 654	9 606	9 460	9 306	
0	119	123	118	117	93	
1 – 4	482	463	454	453	455	
5 – 9	633	639	637	612	597	
10 – 14	529	531	544	527	528	
15 – 19	443	437	463	493	498	
20 – 24	471	482	458	428	406	
25 – 29	502	489	488	470	482	
30 – 34	709	688	653	605	553	
35 – 39	727	686	638	628	612	
40 – 44	697	730	711	672	640	
45 – 49	565	564	620	648	643	
50 – 54	566	582	530	523	548	
55 – 59	688	656	632	612	570	
60 – 64	761	727	731	716	692	
65 – 69	693	706	729	734	728	
70 – 74	316	418	495	544	581	
75 – 79	399	333	279	249	245	
80 – 84	250	279	304	312	311	
85 – 89	85	76	81	86	93	
90 – 94	38	44	39	30	23	
95 – 99	2	1	2	1	7	
100 +	-	-	-	-	1	
Ауыл халқы						
Сельское население						
Барлығы						
Всего	13 375	13 085	12 739	12 572	12 263	
0	114	116	107	120	118	
1 – 4	553	517	486	448	447	
5 – 9	815	788	742	723	692	
10 – 14	752	768	786	807	798	
15 – 19	668	654	625	645	649	
20 – 24	699	692	646	609	562	
25 – 29	746	657	647	645	592	
30 – 34	768	755	695	685	691	
35 – 39	859	840	779	731	673	
40 – 44	912	877	874	852	824	
45 – 49	794	807	800	824	835	
50 – 54	899	849	802	741	706	
55 – 59	1 152	1 072	1 025	941	896	
60 – 64	1 142	1 184	1 152	1 163	1 097	
65 – 69	961	967	982	979	993	
70 – 74	370	485	595	726	806	
75 – 79	581	455	377	297	262	
80 – 84	328	379	431	440	407	
85 – 89	190	147	103	108	135	
90 – 94	66	69	81	85	72	
95 – 99	6	7	3	3	7	
100 +	-	-	1	-		

3.5 Ерлер мен әйелдердің орташа жасы Средний возраст мужчин и женщин

жыл басына, жас	на начало года, лет				
	2018	2019	2020	2021	2022
		Барлық халық			
		Все население			
Шығыс Қазақстан облысы	36,0	36,2	36,4	36,4	36,4
		Қала халқы			
		Городское население			
Шығыс Қазақстан облысы	36,1	36,2	36,3	36,3	36,3
		Ауыл халқы			
		Сельское население			
Шығыс Қазақстан облысы	36,0	36,2	36,5	36,5	36,5
		Ерлер			
		Мужчины			
Шығыс Қазақстан облысы	33,9	34,0	34,1	34,2	34,1
		Қала халқы			
		Городское население			
Шығыс Қазақстан облысы	33,5	33,5	33,6	33,6	33,5
		Ауыл халқы			
		Сельское население			
Шығыс Қазақстан облысы	34,4	34,7	34,9	35,0	35,0
		Әйелдер			
		Женщины			
Шығыс Қазақстан облысы	38,0	38,2	38,4	38,5	38,5
		Қала халқы			
		Городское население			
Шығыс Қазақстан облысы	38,3	38,4	38,6	38,7	38,7
		Ауыл халқы			
		Сельское население			
Шығыс Қазақстан облысы	37,6	37,8	38,1	38,1	38,1

4. Халықтың табиғи қозғалысының көрсеткіштері

Показатели естественного движения населения

4.1 Туылғандар

Родившиеся

	Адам Человек				
	2017	2018	2019	2020	2021
Барлығы					
Всего					
Шығыс Қазақстан облысы	22 164	21 861	21 854	22 514	23 061
Өскемен қалалық әкімшілігі	5 404	5 473	5 406	5 591	5 844
Күрчатов қалалық әкімшілігі	171	173	184	209	202
Риддер қалалық әкімшілігі	757	689	666	681	667
Семей қалалық әкімшілігі	5 995	5 958	6 099	6 179	6 414
Абай ауданы	239	241	261	246	283
Аягөз ауданы	1 464	1 430	1 424	1 523	1 680
Бесқарағай ауданы	292	302	264	299	262
Бородулиха ауданы	491	480	470	507	448
Глубокое ауданы	693	672	675	677	696
Жарма ауданы	747	756	741	783	778
Зайсан ауданы	730	754	787	749	796
Алтай ауданы	807	699	680	710	650
Көкпекті ауданы	456	394	440	424	415
Күршім ауданы	414	401	389	432	412
Катонқарағай ауданы	289	302	274	299	291
Тарбағатай ауданы	888	819	767	830	814
Ұлан ауданы	576	561	552	547	607
Үржар ауданы	1 276	1 256	1 271	1 336	1 333
Шемонаиха ауданы	475	501	504	492	469
Қала халқы					
Городское население					
Шығыс Қазақстан облысы	14 161	14 201	14 158	14 487	15 018
Өскемен қалалық әкімшілігі	5 231	5 265	5 168	5 262	5 538
Күрчатов қалалық әкімшілігі	171	173	184	209	202
Риддер қалалық әкімшілігі	755	673	634	660	638
Семей қалалық әкімшілігі	5 777	5 752	5 874	5 938	6 173
Аягөз ауданы	952	983	1 001	1 091	1 195
Жарма ауданы	144	174	154	159	135
Зайсан ауданы	387	425	435	426	462
Алтай ауданы	518	484	461	487	446
Шемонаиха ауданы	226	272	247	255	229
Ауыл халқы					
Сельское население					
Шығыс Қазақстан облысы	8 003	7 660	7 696	8 027	8 043
Өскемен қалалық әкімшілігі	173	208	238	329	306
Риддер қалалық әкімшілігі	2	16	32	21	29
Семей қалалық әкімшілігі	218	206	225	241	241
Абай ауданы	239	241	261	246	283
Аягөз ауданы	512	447	423	432	485
Бесқарағай ауданы	292	302	264	299	262
Бородулиха ауданы	491	480	470	507	448
Глубокое ауданы	693	672	675	677	696
Жарма ауданы	603	582	587	624	643
Зайсан ауданы	343	329	352	323	334
Алтай ауданы	289	215	219	223	204
Көкпекті ауданы	456	394	440	424	415
Күршім ауданы	414	401	389	432	412
Катонқарағай ауданы	289	302	274	299	291
Тарбағатай ауданы	888	819	767	830	814
Ұлан ауданы	576	561	552	547	607
Үржар ауданы	1 276	1 256	1 271	1 336	1 333
Шемонаиха ауданы	249	229	257	237	240
Ұлдар					
Мальчики					
Шығыс Қазақстан облысы	11 423	11 363	11 454	11 657	11 939
Өскемен қалалық әкімшілігі	2 753	2 880	2 773	2 868	3 058
Күрчатов қалалық әкімшілігі	94	93	93	107	107

Жалғасы		Продолжение				
	Адам Человек					
	2017	2018	2019	2020	2021	
Риддер қалалық әкімшілігі	395	348	344	351	339	
Семей қалалық әкімшілігі	3 083	3 103	3 202	3 228	3 372	
Абай ауданы	133	126	136	123	148	
Аягөз ауданы	735	731	762	799	856	
Бесқарағай ауданы	163	160	152	158	142	
Бородулиха ауданы	247	260	244	231	227	
Глубокое ауданы	368	352	351	341	356	
Жарма ауданы	394	393	387	411	394	
Зайсан ауданы	379	369	430	385	404	
Алтай ауданы	431	389	356	346	345	
Көкпекті ауданы	222	198	240	225	220	
Күршім ауданы	216	202	215	221	232	
Катонқарағай ауданы	147	151	155	156	131	
Тарбағатай ауданы	443	420	381	457	426	
Ұлан ауданы	305	301	303	274	286	
Үржар ауданы	676	631	661	726	640	
Шемонаиха ауданы	239	256	269	250	256	
Қала халқы						
Городское население						
Шығыс Қазақстан облысы	7 300	7 436	7 370	7 503	7 848	
Өскемен қалалық әкімшілігі	2 675	2 785	2 650	2 716	2 890	
Күрчатов қалалық әкімшілігі	94	93	93	107	107	
Риддер қалалық әкімшілігі	395	339	329	341	323	
Семей қалалық әкімшілігі	2 980	3 003	3 085	3 098	3 252	
Аягөз ауданы	491	508	530	580	603	
Жарма ауданы	79	99	77	72	65	
Зайсан ауданы	198	196	236	219	234	
Алтай ауданы	285	267	243	235	240	
Шемонаиха ауданы	103	146	127	135	134	
Ауыл халқы						
Сельское население						
Шығыс Қазақстан облысы	4 123	3 927	4 084	4 154	4 091	
Өскемен қалалық әкімшілігі	78	95	123	152	168	
Риддер қалалық әкімшілігі	-	9	15	10	16	
Семей қалалық әкімшілігі	103	100	117	130	120	
Абай ауданы	133	126	136	123	148	
Аягөз ауданы	244	223	232	219	253	
Бесқарағай ауданы	163	160	152	158	142	
Бородулиха ауданы	247	260	244	231	227	
Глубокое ауданы	368	352	351	341	356	
Жарма ауданы	315	294	310	339	329	
Зайсан ауданы	181	173	194	166	170	
Алтай ауданы	146	122	113	111	105	
Көкпекті ауданы	222	198	240	225	220	
Күршім ауданы	216	202	215	221	232	
Катонқарағай ауданы	147	151	155	156	131	
Тарбағатай ауданы	443	420	381	457	426	
Ұлан ауданы	305	301	303	274	286	
Үржар ауданы	676	631	661	726	640	
Шемонаиха ауданы	136	110	142	115	122	
Қыздар						
Девочки						
Шығыс Қазақстан облысы	10 741	10 498	10 400	10 857	11 122	
Өскемен қалалық әкімшілігі	2 651	2 593	2 633	2 723	2 786	
Күрчатов қалалық әкімшілігі	77	80	91	102	95	
Риддер қалалық әкімшілігі	362	341	322	330	328	
Семей қалалық әкімшілігі	2 912	2 855	2 897	2 951	3 042	
Абай ауданы	106	115	125	123	135	
Аягөз ауданы	729	699	662	724	824	
Бесқарағай ауданы	129	142	112	141	120	
Бородулиха ауданы	244	220	226	276	221	
Глубокое ауданы	325	320	324	336	340	
Жарма ауданы	353	363	354	372	384	
Зайсан ауданы	351	385	357	364	392	
Алтай ауданы	376	310	324	364	305	
Көкпекті ауданы	234	196	200	199	195	
Күршім ауданы	198	199	174	211	180	

Жалғасы		Продолжение				
	Адам Человек					
	2017	2018	2019	2020	2021	
Катонқарағай ауданы	142	151	119	143	160	
Тарбағатай ауданы	445	399	386	373	388	
Ұлан ауданы	271	260	249	273	321	
Үржар ауданы	600	625	610	610	693	
Шемонаиха ауданы	236	245	235	242	213	
Қала халқы						
Городское население						
Шығыс Қазақстан облысы	6 861	6 765	6 788	6 984	7 170	
Өскемен қалалық әкімшілігі	2 556	2 480	2 518	2 546	2 648	
Күрчатов қалалық әкімшілігі	77	80	91	102	95	
Риддер қалалық әкімшілігі	360	334	305	319	315	
Семей қалалық әкімшілігі	2 797	2 749	2 789	2 840	2 921	
Аягөз ауданы	461	475	471	511	592	
Жарма ауданы	65	75	77	87	70	
Зайсан ауданы	189	229	199	207	228	
Алтай ауданы	233	217	218	252	206	
Шемонаиха ауданы	123	126	120	120	95	
Ауыл халқы						
Сельское население						
Шығыс Қазақстан облысы	3 880	3 733	3 612	3 873	3 952	
Өскемен қалалық әкімшілігі	95	113	115	177	138	
Риддер қалалық әкімшілігі	2	7	17	11	13	
Семей қалалық әкімшілігі	115	106	108	111	121	
Абай ауданы	106	115	125	123	135	
Аягөз ауданы	268	224	191	213	232	
Бесқарағай ауданы	129	142	112	141	120	
Бородулиха ауданы	244	220	226	276	221	
Глубокое ауданы	325	320	324	336	340	
Жарма ауданы	288	288	277	285	314	
Зайсан ауданы	162	156	158	157	164	
Алтай ауданы	143	93	106	112	99	
Көкпекті ауданы	234	196	200	199	195	
Күршім ауданы	198	199	174	211	180	
Катонқарағай ауданы	142	151	119	143	160	
Тарбағатай ауданы	445	399	386	373	388	
Ұлан ауданы	271	260	249	273	321	
Үржар ауданы	600	625	610	610	693	
Шемонаиха ауданы	113	119	115	122	118	

Жалғасы		Продолжение				
	1000 адамға На 1000 человек					
	2017	2018	2019	2020	2021	
Барлығы						
Всего						
Шығыс Қазақстан облысы	15,98	15,83	15,90	16,47	16,98	
Өскемен қалалық әкімшілігі	15,97	15,98	15,67	16,09	16,71	
Күрчатов қалалық әкімшілігі	13,80	13,96	14,88	16,90	16,34	
Риддер қалалық әкімшілігі	13,12	12,02	11,73	12,12	12,04	
Семей қалалық әкімшілігі	17,34	17,12	17,45	17,65	18,33	
Абай ауданы	16,17	16,64	18,27	17,47	20,26	
Аягөз ауданы	19,92	19,63	19,73	21,31	23,65	
Бесқарағай ауданы	15,12	16,00	14,27	16,49	14,80	
Бородулиха ауданы	13,47	13,29	13,18	14,41	12,96	
Глубокое ауданы	10,93	10,77	10,98	11,18	11,80	
Жарма ауданы	19,05	19,70	19,74	21,29	21,48	
Зайсан ауданы	19,55	20,33	21,36	20,47	21,89	
Алтай ауданы	11,81	10,43	10,37	11,04	10,37	
Көкпекті ауданы	15,48	13,77	15,75	15,52	15,50	
Күршім ауданы	16,08	16,21	16,29	18,63	18,18	
Катонқарағай ауданы	11,81	12,83	12,06	13,58	13,59	
Тарбағатай ауданы	22,11	20,88	19,95	22,01	22,00	
Ұлан ауданы	14,45	14,28	14,20	14,26	16,09	
Үржар ауданы	16,81	16,91	17,35	18,49	18,71	
Шемонаиха ауданы	10,67	11,38	11,62	11,54	11,23	

Жалғасы		Продолжение			
	1000 адамға На 1000 человек				
	2017	2018	2019	2020	2021
Қала халқы					
Городское население					
Шығыс Қазақстан облысы	16,82	16,76	16,67	17,03	17,65
Өскемен қалалық әкімшілігі	16,02	15,94	15,55	15,74	16,47
Күрчатов қалалық әкімшілігі	13,81	13,96	14,88	16,90	16,34
Риддер қалалық әкімшілігі	13,82	12,43	11,85	12,47	12,22
Семей қалалық әкімшілігі	17,83	17,63	17,94	18,10	18,81
Аягөз ауданы	24,83	25,58	26,03	28,40	31,05
Жарма ауданы	20,81	25,48	23,08	24,35	20,94
Зайсан ауданы	24,41	26,40	26,58	25,81	27,90
Алтай ауданы	11,49	10,82	10,45	11,19	10,50
Шемонаиха ауданы	12,46	14,94	13,60	14,16	12,95
Ауыл халқы					
Сельское население					
Шығыс Қазақстан облысы	14,69	14,35	14,67	15,55	15,86
Өскемен қалалық әкімшілігі	14,57	17,23	18,90	24,89	22,49
Риддер қалалық әкімшілігі	0,66	5,01	9,82	6,46	8,99
Семей қалалық әкімшілігі	10,03	9,44	10,22	10,97	11,08
Абай ауданы	16,17	16,64	18,27	17,47	20,26
Аягөз ауданы	14,57	12,98	12,54	13,07	14,89
Бесқарағай ауданы	15,12	16,00	14,27	16,49	14,80
Бородулиха ауданы	13,47	13,29	13,18	14,41	12,96
Глубокое ауданы	10,93	10,77	10,98	11,18	11,80
Жарма ауданы	18,71	18,45	19,01	20,63	21,60
Зайсан ауданы	15,97	15,68	17,19	16,08	16,86
Алтай ауданы	12,45	9,64	10,21	10,73	10,10
Көкпекті ауданы	15,48	13,77	15,75	15,52	15,50
Күршім ауданы	16,08	16,21	16,29	18,63	18,18
Катонқарағай ауданы	11,81	12,83	12,06	13,58	13,59
Тарбағатай ауданы	22,12	20,88	19,95	22,01	22,00
Ұлан ауданы	14,45	14,28	14,20	14,26	16,09
Үржар ауданы	16,81	16,91	17,35	18,49	18,71
Шемонаиха ауданы	9,43	8,87	10,20	9,62	9,95
Ұлдар					
Мальчики					
Шығыс Қазақстан облысы	17,28	17,25	17,46	17,86	18,40
Өскемен қалалық әкімшілігі	17,97	18,56	17,73	18,21	19,28
Күрчатов қалалық әкімшілігі	15,84	15,66	15,70	18,07	18,11
Риддер қалалық әкімшілігі	14,60	12,94	12,92	13,35	13,05
Семей қалалық әкімшілігі	19,09	19,05	19,56	19,65	20,51
Абай ауданы	17,90	17,27	18,92	17,38	21,08
Аягөз ауданы	20,08	20,12	21,13	22,33	24,03
Бесқарағай ауданы	16,95	16,97	16,38	17,28	15,81
Бородулиха ауданы	13,89	14,74	13,98	13,41	13,38
Глубокое ауданы	12,00	11,64	11,77	11,59	12,46
Жарма ауданы	19,89	20,24	20,35	22,01	21,40
Зайсан ауданы	20,32	19,90	23,33	21,01	22,12
Алтай ауданы	13,47	12,37	11,57	11,48	11,74
Көкпекті ауданы	14,92	13,66	16,92	16,17	16,10
Күршім ауданы	16,49	16,01	17,60	18,57	19,85
Катонқарағай ауданы	11,76	12,53	13,30	13,75	11,84
Тарбағатай ауданы	21,20	20,56	19,02	23,22	22,02
Ұлан ауданы	15,37	15,37	15,59	14,27	15,14
Үржар ауданы	17,72	16,90	17,94	19,94	17,80
Шемонаиха ауданы	11,20	12,11	12,92	12,22	12,76
Қала халқы					
Городское население					
Шығыс Қазақстан облысы	18,78	18,98	18,76	19,06	19,92
Өскемен қалалық әкімшілігі	18,14	18,65	17,63	17,97	19,01
Күрчатов қалалық әкімшілігі	15,84	15,66	15,70	18,07	18,11
Риддер қалалық әкімшілігі	15,49	13,41	13,17	13,83	13,27
Семей қалалық әкімшілігі	19,76	19,75	20,19	20,20	21,17
Аягөз ауданы	26,17	26,92	28,03	30,68	31,79
Жарма ауданы	22,70	29,00	23,08	22,06	20,14
Зайсан ауданы	25,71	25,08	29,70	27,32	29,01
Алтай ауданы	13,79	13,01	12,01	11,79	12,34
Шемонаиха ауданы	12,15	17,10	14,87	15,93	16,00

Жалғасы	Продолжение				
	1000 адамға На 1000 человек				
	2017	2018	2019	2020	2021
Ауыл халқы					
Сельское население					
Шығыс Қазақстан облысы	15,14	14,70	15,53	16,04	16,05
Өскемен қалалық әкімшілігі	13,50	16,15	20,11	23,77	25,52
Риддер қалалық әкімшілігі	0,00	5,57	9,08	6,06	9,80
Семей қалалық әкімшілігі	9,57	9,26	10,71	11,91	11,11
Абай ауданы	17,90	17,27	18,92	17,38	21,08
Аягөз ауданы	13,67	12,76	13,53	12,98	15,20
Бесқарағай ауданы	16,95	16,97	16,38	17,28	15,81
Бородулиха ауданы	13,89	14,74	13,98	13,41	13,38
Глубокое ауданы	12,00	11,64	11,77	11,59	12,46
Жарма ауданы	19,29	18,37	19,77	21,99	21,67
Зайсан ауданы	16,53	16,13	18,50	16,11	16,68
Алтай ауданы	12,89	11,18	10,73	10,86	10,56
Көкпекті ауданы	14,92	13,66	16,92	16,17	16,10
Күршім ауданы	16,49	16,01	17,60	18,57	19,85
Катонқарағай ауданы	11,76	12,53	13,30	13,75	11,84
Тарбағатай ауданы	21,20	20,56	19,02	23,22	22,02
Ұлан ауданы	15,37	15,37	15,59	14,27	15,14
Үржар ауданы	17,72	16,90	17,94	19,94	17,80
Шемонаиха ауданы	10,58	8,73	11,56	9,60	10,43
Қыздар					
Девочки					
Шығыс Қазақстан облысы	14,80	14,53	14,48	15,21	15,69
Өскемен қалалық әкімшілігі	14,32	13,85	13,96	14,33	14,57
Күрчатов қалалық әкімшілігі	11,93	12,39	14,13	15,83	14,72
Риддер қалалық әкімшілігі	11,81	11,20	10,68	11,05	11,14
Семей қалалық әкімшілігі	15,80	15,41	15,60	15,88	16,40
Абай ауданы	14,42	16,00	17,62	17,56	19,43
Аягөз ауданы	19,77	19,14	18,33	20,29	23,27
Бесқарағай ауданы	13,30	15,03	12,15	15,68	13,77
Бородулиха ауданы	13,08	11,90	12,41	15,37	12,55
Глубокое ауданы	9,94	9,94	10,24	10,78	11,18
Жарма ауданы	18,20	19,15	19,10	20,55	21,57
Зайсан ауданы	18,78	20,75	19,39	19,93	21,66
Алтай ауданы	10,35	8,70	9,30	10,66	9,16
Көкпекті ауданы	16,06	13,89	14,55	14,84	14,88
Күршім ауданы	15,65	16,42	14,92	18,69	16,40
Катонқарағай ауданы	11,86	13,14	10,75	13,40	15,47
Тарбағатай ауданы	23,10	21,23	20,95	20,68	21,97
Ұлан ауданы	13,54	13,20	12,80	14,26	17,04
Үржар ауданы	15,89	16,92	16,75	17,01	19,63
Шемонаиха ауданы	10,17	10,70	10,42	10,91	9,82
Қала халқы					
Городское население					
Шығыс Қазақстан облысы	15,14	14,84	104,87	15,28	15,70
Өскемен қалалық әкімшілігі	14,28	13,70	13,83	13,90	14,38
Күрчатов қалалық әкімшілігі	11,93	12,39	14,13	15,83	14,72
Риддер қалалық әкімшілігі	12,36	11,57	10,68	11,28	11,31
Семей қалалық әкімшілігі	16,14	15,78	15,97	16,25	16,73
Аягөз ауданы	23,54	24,29	24,10	26,20	30,33
Жарма ауданы	18,54	21,96	23,07	26,65	21,75
Зайсан ауданы	23,18	27,64	23,63	24,39	26,86
Алтай ауданы	9,54	8,96	9,12	10,69	8,94
Шемонаиха ауданы	12,74	13,04	12,48	12,59	10,23
Ауыл халқы					
Сельское население					
Шығыс Қазақстан облысы	14,25	14,00	13,80	15,07	16,66
Өскемен қалалық әкімшілігі	15,58	18,26	17,77	25,93	19,65
Риддер қалалық әкімшілігі	1,33	4,44	10,59	6,87	8,15
Семей қалалық әкімшілігі	10,47	9,63	9,73	10,03	11,05
Абай ауданы	14,42	16,00	17,62	17,56	19,43
Аягөз ауданы	15,51	13,20	11,52	13,16	14,58
Бесқарағай ауданы	13,30	15,03	12,15	15,68	13,77
Бородулиха ауданы	13,08	11,90	12,41	15,37	12,55
Глубокое ауданы	9,94	9,94	10,24	10,78	11,18
Жарма ауданы	18,12	18,53	18,23	19,20	21,53

Жалғасы

Продолжение

	1000 адамға На 1000 человек				
	2017	2018	2019	2020	2021
Зайсан ауданы	15,38	15,20	15,82	16,06	17,05
Алтай ауданы	12,02	8,15	9,70	10,60	9,66
Көкпекті ауданы	16,06	13,89	14,55	14,84	14,88
Күршім ауданы	15,65	16,42	14,92	18,69	16,40
Катонқарағай ауданы	11,86	13,14	10,75	13,40	15,47
Тарбағатай ауданы	23,10	21,23	20,95	20,68	21,97
Ұлан ауданы	13,54	13,20	12,80	14,26	17,04
Үржар ауданы	15,89	16,92	16,75	17,01	19,63
Шемонаиха ауданы	8,34	8,99	8,91	9,64	9,50

4.2 Өлгендер Умершие

	Адам Человек				
	2017	2018	2019	2020	2021
Барлығы					
Всего					
Шығыс Қазақстан облысы	14 031	14 209	14 241	16 485	18 783
Өскемен қалалық әкімшілігі	3 400	3 520	3 709	4 376	5 067
Күрчатов қалалық әкімшілігі	88	95	86	115	125
Риддер қалалық әкімшілігі	849	872	872	986	1 102
Семей қалалық әкімшілігі	2 888	2 937	2 936	3 644	4 177
Абай ауданы	110	119	109	163	158
Аягөз ауданы	517	442	468	604	637
Бесқарағай ауданы	250	258	232	276	306
Бородулиха ауданы	411	386	399	472	505
Глубокое ауданы	851	872	892	952	1 036
Жарма ауданы	365	388	367	381	406
Зайсан ауданы	280	277	238	317	344
Алтай ауданы	1 163	1 140	1 178	1 177	1 481
Көкпекті ауданы	298	293	324	332	391
Күршім ауданы	249	245	237	242	279
Катонқарағай ауданы	289	278	249	264	362
Тарбағатай ауданы	350	355	312	380	376
Ұлан ауданы	376	373	371	389	456
Үржар ауданы	638	588	594	673	772
Шемонаиха ауданы	659	771	668	742	803
Қала халқы					
Городское население					
Шығыс Қазақстан облысы	8 483	8 634	8 863	10 283	12 124
Өскемен қалалық әкімшілігі	3 362	3 482	3 646	4 034	4 933
Күрчатов қалалық әкімшілігі	88	95	86	115	125
Риддер қалалық әкімшілігі	843	847	833	936	1 072
Семей қалалық әкімшілігі	2 707	2 775	2 770	3 477	3 975
Аягөз ауданы	292	250	291	373	400
Жарма ауданы	67	65	71	81	90
Зайсан ауданы	125	126	129	182	185
Алтай ауданы	758	737	787	780	1 006
Шемонаиха ауданы	241	257	250	305	338
Ауыл халқы					
Сельское население					
Шығыс Қазақстан облысы	5 548	5 575	5 378	6 202	6 659
Өскемен қалалық әкімшілігі	38	38	63	342	134
Риддер қалалық әкімшілігі	6	25	39	50	30
Семей қалалық әкімшілігі	181	162	166	167	202
Абай ауданы	110	119	109	163	158
Аягөз ауданы	225	192	177	231	237
Бесқарағай ауданы	250	258	232	276	306
Бородулиха ауданы	411	386	399	472	505
Глубокое ауданы	851	872	892	952	1 036
Жарма ауданы	298	323	296	300	316
Зайсан ауданы	155	151	109	135	159
Алтай ауданы	405	403	391	397	475
Көкпекті ауданы	298	293	324	332	391
Күршім ауданы	249	245	237	242	279

Жалғасы	Продолжение				
	Адам Человек				
	2017	2018	2019	2020	2021
Катонқарағай ауданы	289	278	249	264	362
Тарбағатай ауданы	350	355	312	380	376
Ұлан ауданы	376	373	371	389	456
Үржар ауданы	638	588	594	673	772
Шемонаиха ауданы	418	514	418	437	465
Ерлер					
Мужчины					
Шығыс Қазақстан облысы	7 397	7 576	7 658	8 679	9 842
Өскемен қалалық әкімшілігі	1 749	1 813	1 966	2 209	2 560
Курчатов қалалық әкімшілігі	46	49	49	58	68
Риддер қалалық әкімшілігі	425	458	462	536	571
Семей қалалық әкімшілігі	1 500	1 555	1 529	1 855	2 157
Абай ауданы	62	71	65	75	91
Аягөз ауданы	288	248	234	341	348
Бесқарағай ауданы	128	139	125	133	170
Бородулиха ауданы	241	212	211	248	279
Глубокое ауданы	456	455	505	518	571
Жарма ауданы	205	233	205	209	230
Зайсан ауданы	155	169	130	186	193
Алтай ауданы	619	582	619	610	721
Көкпекті ауданы	154	170	173	187	210
Күршім ауданы	134	144	147	141	170
Катонқарағай ауданы	142	157	147	132	195
Тарбағатай ауданы	209	198	183	223	220
Ұлан ауданы	198	204	211	224	246
Үржар ауданы	342	327	333	372	422
Шемонаиха ауданы	344	392	364	422	420
Қала халқы					
Городское население					
Шығыс Қазақстан облысы	4 381	4 511	4 658	5 242	6 190
Өскемен қалалық әкімшілігі	1 725	1 793	1 926	2 013	2 476
Курчатов қалалық әкімшілігі	46	49	49	58	68
Риддер қалалық әкімшілігі	422	444	437	504	554
Семей қалалық әкімшілігі	1 400	1 471	1 436	1 758	2 052
Аягөз ауданы	160	135	155	205	219
Жарма ауданы	34	42	40	37	51
Зайсан ауданы	66	75	73	106	110
Алтай ауданы	401	368	400	403	477
Шемонаиха ауданы	127	134	142	158	183
Ауыл халқы					
Сельское население					
Шығыс Қазақстан облысы	3 016	3 065	3 000	3 437	3 652
Өскемен қалалық әкімшілігі	24	20	40	196	84
Риддер қалалық әкімшілігі	3	14	25	32	17
Семей қалалық әкімшілігі	100	84	93	97	105
Абай ауданы	62	71	65	75	91
Аягөз ауданы	128	113	79	136	129
Бесқарағай ауданы	128	139	125	133	170
Бородулиха ауданы	241	212	211	248	279
Глубокое ауданы	456	455	505	518	571
Жарма ауданы	171	191	165	172	179
Зайсан ауданы	89	94	57	80	83
Алтай ауданы	218	214	219	207	244
Көкпекті ауданы	154	170	173	187	210
Күршім ауданы	134	144	147	141	170
Катонқарағай ауданы	142	157	147	132	195
Тарбағатай ауданы	209	198	183	223	220
Ұлан ауданы	198	204	211	224	246
Үржар ауданы	342	327	333	372	422
Шемонаиха ауданы	217	258	222	264	237
Әйелдер					
Женщины					
Шығыс Қазақстан облысы	6 634	6 633	6 583	7 806	8 941
Өскемен қалалық әкімшілігі	1 651	1 707	1 743	2 167	2 507
Курчатов қалалық әкімшілігі	42	46	37	57	57
Риддер қалалық әкімшілігі	424	414	410	450	531
Семей қалалық әкімшілігі	1 388	1 382	1 407	1 789	2 020

Жалғасы		Продолжение				
	Адам Человек					
	2017	2018	2019	2020	2021	
Абай ауданы	48	48	44	88	67	
Аягөз ауданы	229	194	234	263	289	
Бесқарағай ауданы	122	119	107	143	136	
Бородулиха ауданы	170	174	188	224	226	
Глубокое ауданы	395	417	387	434	465	
Жарма ауданы	160	155	162	172	176	
Зайсан ауданы	125	108	108	131	151	
Алтай ауданы	544	558	559	567	760	
Көкпекті ауданы	144	123	151	145	181	
Күршім ауданы	115	101	90	101	109	
Катонқарағай ауданы	147	121	102	132	167	
Тарбағатай ауданы	141	157	129	157	156	
Ұлан ауданы	178	169	160	165	210	
Үржар ауданы	296	261	261	301	350	
Шемонаиха ауданы	315	379	304	320	383	
Қала халқы						
Городское население						
Шығыс Қазақстан облысы	4 102	4 123	4 205	5 041	5 934	
Өскемен қалалық әкімшілігі	1 637	1 689	1 720	2 021	2 457	
Курчатов қалалық әкімшілігі	42	46	37	57	57	
Риддер қалалық әкімшілігі	421	403	396	432	518	
Семей қалалық әкімшілігі	1 307	1 304	1 334	1 719	1 923	
Аягөз ауданы	132	115	136	168	181	
Жарма ауданы	33	23	31	44	39	
Зайсан ауданы	59	51	56	76	75	
Алтай ауданы	357	369	387	377	529	
Шемонаиха ауданы	114	123	108	147	155	
Ауыл халқы						
Сельское население						
Шығыс Қазақстан облысы	2 532	2 510	2 378	2 765	3 007	
Өскемен қалалық әкімшілігі	14	18	23	146	50	
Риддер қалалық әкімшілігі	3	11	14	18	13	
Семей қалалық әкімшілігі	81	78	73	70	97	
Абай ауданы	48	48	44	88	67	
Аягөз ауданы	97	79	98	95	108	
Бесқарағай ауданы	122	119	107	143	136	
Бородулиха ауданы	170	174	188	224	226	
Глубокое ауданы	395	417	387	434	465	
Жарма ауданы	127	132	131	128	137	
Зайсан ауданы	66	57	52	55	76	
Алтай ауданы	187	189	172	190	231	
Көкпекті ауданы	144	123	151	145	181	
Күршім ауданы	115	101	90	101	109	
Катонқарағай ауданы	147	121	102	132	167	
Тарбағатай ауданы	141	157	129	157	156	
Ұлан ауданы	178	169	160	165	210	
Үржар ауданы	296	261	261	301	350	
Шемонаиха ауданы	201	256	196	173	228	

Жалғасы					Продолжение
	1000 адамға На 1000 человек				
	2017	2018	2019	2020	2021
Барлығы					
Всего					
Шығыс Қазақстан облысы	10,12	10,29	10,36	12,06	13,82
Өскемен қалалық әкімшілігі	10,05	10,28	10,75	12,59	14,48
Курчатов қалалық әкімшілігі	7,10	7,66	6,96	9,30	10,11
Риддер қалалық әкімшілігі	14,72	15,21	15,36	17,55	19,85
Семей қалалық әкімшілігі	8,35	8,44	8,40	10,41	11,93
Абай ауданы	7,44	8,22	7,63	11,57	11,31
Аягөз ауданы	7,04	6,07	6,48	8,45	8,97
Бесқарағай ауданы	12,95	13,67	12,54	15,22	17,22
Бородулиха ауданы	11,28	10,69	11,19	13,41	14,63
Глубокое ауданы	13,43	13,97	14,51	15,72	17,36
Жарма ауданы	9,31	10,11	9,77	10,36	11,27

Жалғасы		Продолжение			
	1000 адамға На 1000 человек				
	2017	2018	2019	2020	2021
Зайсан ауданы	7,50	7,47	6,46	8,66	9,48
Алтай ауданы	17,02	17,00	17,96	18,31	23,47
Көкпекті ауданы	10,12	10,24	11,60	12,15	14,68
Күршім ауданы	9,67	9,90	9,93	10,43	12,31
Катонқарағай ауданы	11,81	11,81	10,96	11,99	16,91
Тарбағатай ауданы	8,72	9,05	8,11	10,08	10,15
Ұлан ауданы	9,43	9,50	9,54	10,14	12,05
Үржар ауданы	8,41	7,92	8,11	9,31	10,85
Шемонаиха ауданы	14,80	17,52	15,41	17,40	19,18
Қала халқы					
Городское население					
Шығыс Қазақстан облысы	10,07	9,05	10,43	12,09	14,24
Өскемен қалалық әкімшілігі	10,30	9,33	10,97	12,07	14,67
Курчатов қалалық әкімшілігі	7,10	7,13	6,96	9,30	10,11
Риддер қалалық әкімшілігі	15,43	13,96	15,56	17,69	20,51
Семей қалалық әкімшілігі	8,35	7,48	8,46	10,60	12,10
Аягөз ауданы	7,62	5,88	7,57	9,71	10,38
Жарма ауданы	9,59	6,73	10,64	12,41	13,96
Зайсан ауданы	7,88	6,15	7,88	11,03	11,21
Алтай ауданы	16,81	15,24	17,83	17,93	23,45
Шемонаиха ауданы	13,29	12,73	13,76	16,94	19,03
Ауыл халқы					
Сельское население					
Шығыс Қазақстан облысы	10,19	9,41	10,25	12,02	13,12
Өскемен қалалық әкімшілігі	3,20	2,91	5,00	25,87	9,85
Риддер қалалық әкімшілігі	1,97	6,98	11,98	15,37	9,30
Семей қалалық әкімшілігі	8,32	7,08	7,54	7,60	9,33
Абай ауданы	7,44	6,68	7,63	11,57	11,31
Аягөз ауданы	6,40	4,66	5,25	6,99	7,31
Бесқарағай ауданы	12,95	12,60	12,54	15,22	17,22
Бородулиха ауданы	11,28	9,42	11,19	13,41	14,63
Глубокое ауданы	13,43	12,96	14,51	15,72	17,36
Жарма ауданы	9,25	8,49	9,59	9,92	10,68
Зайсан ауданы	7,22	5,55	5,32	6,72	8,02
Алтай ауданы	17,44	16,58	18,22	19,10	23,52
Көкпекті ауданы	10,12	8,71	11,60	12,15	14,68
Күршім ауданы	9,67	8,33	9,93	10,43	12,31
Катонқарағай ауданы	11,81	10,53	10,96	11,99	16,91
Тарбағатай ауданы	8,72	8,35	8,11	10,08	10,15
Ұлан ауданы	9,43	8,58	9,54	10,14	12,05
Үржар ауданы	8,41	7,07	8,11	9,31	10,85
Шемонаиха ауданы	15,83	19,35	16,59	17,74	19,29
Ерлер					
Мужчины					
Шығыс Қазақстан облысы	11,19	11,50	11,68	13,30	15,14
Өскемен қалалық әкімшілігі	11,41	11,68	12,57	14,02	16,14
Курчатов қалалық әкімшілігі	7,75	8,25	8,27	9,79	11,51
Риддер қалалық әкімшілігі	15,71	17,03	17,35	20,38	21,98
Семей қалалық әкімшілігі	9,29	9,55	9,34	11,29	13,12
Абай ауданы	8,34	9,73	9,04	10,59	12,96
Аягөз ауданы	7,87	6,83	6,49	9,53	9,80
Бесқарағай ауданы	13,31	14,74	13,47	14,55	18,92
Бородулиха ауданы	13,55	12,02	12,09	14,39	16,57
Глубокое ауданы	14,87	15,06	16,93	17,61	19,70
Жарма ауданы	10,35	12,00	10,78	11,19	12,55
Зайсан ауданы	8,31	9,12	7,05	10,15	10,62
Алтай ауданы	19,35	18,51	20,12	20,23	24,33
Көкпекті ауданы	10,35	11,73	12,19	13,44	15,52
Күршім ауданы	10,23	11,41	12,03	11,85	14,55
Катонқарағай ауданы	11,36	13,03	12,62	11,64	17,62
Тарбағатай ауданы	10,00	9,69	9,14	11,33	11,35
Ұлан ауданы	9,98	10,42	10,86	11,67	12,98
Үржар ауданы	8,96	8,76	9,04	10,22	11,77
Шемонаиха ауданы	16,13	18,56	17,49	20,64	20,93
Қала халқы					
Городское население					
Шығыс Қазақстан облысы	11,27	11,52	11,85	13,32	15,70

Жалғасы	Продолжение				
	1000 адамға На 1000 человек				
	2017	2018	2019	2020	2021
Өскемен қалалық әкімшілігі	11,70	12,01	12,82	13,32	16,28
Құрчатов қалалық әкімшілігі	7,75	8,25	8,27	9,79	11,51
Риддер қалалық әкімшілігі	16,54	17,57	17,50	20,45	22,76
Семей қалалық әкімшілігі	9,29	9,68	9,40	11,47	13,35
Аягөз ауданы	8,53	7,16	8,20	10,84	11,54
Жарма ауданы	9,77	12,30	11,99	11,34	15,80
Зайсан ауданы	8,57	9,60	9,19	13,22	13,76
Алтай ауданы	19,40	17,93	19,77	20,23	24,22
Шемонаиха ауданы	14,98	15,70	16,63	18,64	21,85
Ауыл халқы					
Сельское население					
Шығыс Қазақстан облысы	11,08	11,48	11,41	13,27	14,33
Өскемен қалалық әкімшілігі	4,15	3,40	6,54	30,65	12,76
Риддер қалалық әкімшілігі	1,95	8,67	15,13	19,38	10,41
Семей қалалық әкімшілігі	9,29	7,78	8,51	8,89	9,81
Абай ауданы	8,34	9,73	9,04	10,59	12,96
Аягөз ауданы	7,17	6,47	4,61	8,06	7,81
Бесқарағай ауданы	13,31	14,74	13,47	14,55	18,92
Бородулиха ауданы	13,55	12,02	12,09	14,39	16,57
Глубокое ауданы	14,87	15,06	16,93	17,61	19,70
Жарма ауданы	10,47	11,94	10,52	11,16	11,86
Зайсан ауданы	8,13	8,77	5,44	7,76	8,14
Алтай ауданы	19,25	19,62	20,80	20,25	24,54
Көкпекті ауданы	10,35	11,73	12,19	13,44	15,52
Күршім ауданы	10,23	11,41	12,03	11,85	14,55
Катонқарағай ауданы	11,36	13,03	12,62	11,64	17,62
Тарбағатай ауданы	10,00	9,69	9,14	11,33	11,35
Ұлан ауданы	9,98	10,42	10,86	11,67	12,98
Үржар ауданы	8,96	8,76	9,04	10,22	11,77
Шемонаиха ауданы	16,88	20,50	18,08	22,05	20,27
Әйелдер					
Женщины					
Шығыс Қазақстан облысы	9,14	9,18	9,17	10,93	12,59
Өскемен қалалық әкімшілігі	8,92	9,12	9,24	11,41	13,11
Құрчатов қалалық әкімшілігі	6,51	7,13	5,75	8,85	8,83
Риддер қалалық әкімшілігі	13,84	13,60	13,60	15,06	17,98
Семей қалалық әкімшілігі	7,53	7,46	7,58	9,63	10,87
Абай ауданы	6,53	6,68	6,20	12,57	9,64
Аягөз ауданы	6,21	5,31	6,48	7,37	8,14
Бесқарағай ауданы	12,58	12,60	11,61	15,90	15,48
Бородулиха ауданы	9,11	9,42	10,32	12,47	12,77
Глубокое ауданы	12,08	12,96	12,23	13,93	15,15
Жарма ауданы	8,25	8,18	8,74	9,50	9,94
Зайсан ауданы	6,69	5,82	5,87	7,17	8,32
Алтай ауданы	14,97	15,67	16,05	16,61	22,71
Көкпекті ауданы	9,88	8,71	10,99	10,82	13,81
Күршім ауданы	9,09	8,33	7,72	8,95	9,93
Катонқарағай ауданы	12,28	10,53	9,21	12,36	16,14
Тарбағатай ауданы	7,32	8,35	7,00	8,70	8,83
Ұлан ауданы	8,89	8,58	8,23	8,62	11,11
Үржар ауданы	7,84	7,07	7,17	8,40	9,92
Шемонаиха ауданы	13,58	16,55	13,49	14,42	17,57
Қала халқы					
Городское население					
Шығыс Қазақстан облысы	9,05	9,05	9,21	11,03	12,97
Өскемен қалалық әкімшілігі	9,14	9,33	9,45	11,04	13,34
Құрчатов қалалық әкімшілігі	6,51	7,13	5,75	8,85	8,83
Риддер қалалық әкімшілігі	14,45	13,96	13,87	15,28	18,54
Семей қалалық әкімшілігі	7,54	7,48	7,64	9,84	11,00
Аягөз ауданы	6,74	5,88	6,96	8,61	9,24
Жарма ауданы	9,41	6,73	9,29	13,48	12,12
Зайсан ауданы	7,24	6,15	6,65	8,95	8,80
Алтай ауданы	14,61	15,24	16,20	15,99	22,79
Шемонаиха ауданы	11,80	12,73	11,21	15,42	16,52
Ауыл халқы					
Сельское население					
Шығыс Қазақстан облысы	9,30	9,41	9,09	10,76	11,90

Жалғасы	Продолжение					
	1000 адамға На 1000 человек					
	2017	2018	2019	2020	2021	
Өскемен қалалық әкімшілігі	2,30	2,91	3,55	21,39	7,12	
Риддер қалалық әкімшілігі	1,99	6,98	8,72	11,24	8,15	
Семей қалалық әкімшілігі	7,38	7,08	6,58	6,33	8,86	
Абай ауданы	6,53	6,68	6,20	12,57	9,64	
Аягөз ауданы	5,61	4,66	5,91	5,87	6,79	
Бесқарағай ауданы	12,58	12,60	11,61	15,90	15,48	
Бородулиха ауданы	9,11	9,42	10,32	12,47	12,77	
Глубокое ауданы	12,08	12,96	12,23	13,93	15,15	
Жарма ауданы	7,99	8,49	8,62	8,63	9,46	
Зайсан ауданы	6,26	5,55	5,21	5,62	7,90	
Алтай ауданы	15,72	16,58	15,74	17,98	22,53	
Көкпекті ауданы	9,88	8,71	10,99	10,82	13,81	
Күршім ауданы	9,09	8,33	7,72	8,95	9,93	
Катонқарағай ауданы	12,28	10,53	9,21	12,36	16,14	
Тарбағатай ауданы	7,32	8,35	7,00	8,70	8,83	
Ұлан ауданы	8,89	8,58	8,23	8,62	11,11	
Үржар ауданы	7,84	7,07	7,17	8,40	9,92	
Шемонаиха ауданы	14,84	19,35	15,18	13,67	18,36	

4.3 Табиғи өсім (кему) Естественный прирост (убыль)

	Адам Человек				
	2017	2018	2019	2020	2021
Барлығы					
Всего					
Шығыс Қазақстан облысы	8 133	7 652	7 613	6 029	4 278
Өскемен қалалық әкімшілігі	2 004	1 953	1 697	1 215	777
Күрчатов қалалық әкімшілігі	83	78	98	94	77
Риддер қалалық әкімшілігі	-92	-183	-206	-305	-435
Семей қалалық әкімшілігі	3 107	3 021	3 163	2 535	2 237
Абай ауданы	129	122	152	83	125
Аягөз ауданы	947	988	956	919	1 043
Бесқарағай ауданы	42	44	32	23	-44
Бородулиха ауданы	80	94	71	35	-57
Глубокое ауданы	-158	-200	-217	-275	-340
Жарма ауданы	382	368	374	402	372
Зайсан ауданы	450	477	549	432	452
Алтай ауданы	-356	-441	-498	-467	-831
Көкпекті ауданы	158	101	116	92	24
Күршім ауданы	165	156	152	190	133
Катонқарағай ауданы	0	24	25	35	-71
Тарбағатай ауданы	538	464	455	450	438
Ұлан ауданы	200	188	181	158	151
Үржар ауданы	638	668	677	663	561
Шемонаиха ауданы	-184	-270	-164	-250	-334
Қала халқы					
Городское население					
Шығыс Қазақстан облысы	5 678	5 567	5 295	4 204	2 894
Өскемен қалалық әкімшілігі	1 869	1 783	1 522	1 228	605
Күрчатов қалалық әкімшілігі	83	78	98	94	77
Риддер қалалық әкімшілігі	-88	-174	-199	-276	-434
Семей қалалық әкімшілігі	3 070	2 977	3 104	2 461	2 198
Аягөз ауданы	660	733	710	718	795
Жарма ауданы	77	109	83	78	45
Зайсан ауданы	262	299	306	244	277
Алтай ауданы	-240	-253	-326	-293	-560
Шемонаиха ауданы	-15	15	-3	-50	-109
Ауыл халқы					
Сельское население					
Шығыс Қазақстан облысы	2 455	2 085	2 318	1 825	1 384
Өскемен қалалық әкімшілігі	135	170	175	-13	172
Риддер қалалық әкімшілігі	-4	-9	-7	-29	-1
Семей қалалық әкімшілігі	37	44	59	74	39
Абай ауданы	129	122	152	83	125

Жалғасы	Продолжение				
	Адам				
	Человек				
	2017	2018	2019	2020	2021
Аягөз ауданы	287	255	246	201	248
Бесқарағай ауданы	42	44	32	23	-44
Бородулиха ауданы	80	94	71	35	-57
Глубокое ауданы	-158	-200	-217	-275	-340
Жарма ауданы	305	259	291	324	327
Зайсан ауданы	188	178	243	188	175
Алтай ауданы	-116	-188	-172	-174	-271
Көкпекті ауданы	158	101	116	92	24
Күршім ауданы	165	156	152	190	133
Катонқарағай ауданы	0	24	25	35	-71
Тарбағатай ауданы	538	464	455	450	438
Ұлан ауданы	200	188	181	158	151
Үржар ауданы	638	668	677	663	561
Шемонаиха ауданы	-169	-285	-161	-200	-225
Ерлер					
Мужчины					
Шығыс Қазақстан облысы	4 026	3 787	3 796	2 978	2 097
Өскемен қалалық әкімшілігі	1 004	1 067	807	659	498
Курчатов қалалық әкімшілігі	48	44	44	49	39
Риддер қалалық әкімшілігі	-30	-110	-118	-185	-232
Семей қалалық әкімшілігі	1 583	1 548	1 673	1 373	1 215
Абай ауданы	71	55	71	48	57
Аягөз ауданы	447	483	528	458	508
Бесқарағай ауданы	35	21	27	25	-28
Бородулиха ауданы	6	48	33	-17	-52
Глубокое ауданы	-88	-103	-154	-177	-215
Жарма ауданы	189	160	182	202	164
Зайсан ауданы	224	200	300	199	211
Алтай ауданы	-188	-193	-263	-264	-376
Көкпекті ауданы	68	28	67	38	10
Күршім ауданы	82	58	68	80	62
Катонқарағай ауданы	5	-6	8	24	-64
Тарбағатай ауданы	234	222	198	234	206
Ұлан ауданы	107	97	92	50	40
Үржар ауданы	334	304	328	354	218
Шемонаиха ауданы	-105	-136	-95	-172	-164
Қала халқы					
Городское население					
Шығыс Қазақстан облысы	2 919	2 925	2 712	2 261	1 658
Өскемен қалалық әкімшілігі	950	992	724	703	414
Курчатов қалалық әкімшілігі	48	44	44	49	39
Риддер қалалық әкімшілігі	-27	-105	-108	-163	-231
Семей қалалық әкімшілігі	1 580	1 532	1 649	1 340	1 200
Аягөз ауданы	331	373	375	375	384
Жарма ауданы	45	57	37	35	14
Зайсан ауданы	132	121	163	113	124
Алтай ауданы	-116	-101	-157	-168	-237
Шемонаиха ауданы	-24	12	-15	-23	-49
Ауыл халқы					
Сельское население					
Шығыс Қазақстан облысы	1 107	862	1 084	717	439
Өскемен қалалық әкімшілігі	54	75	83	-44	84
Риддер қалалық әкімшілігі	-3	-5	-10	-22	-1
Семей қалалық әкімшілігі	3	16	24	33	15
Абай ауданы	71	55	71	48	57
Аягөз ауданы	116	110	153	83	124
Бесқарағай ауданы	35	21	27	25	-28
Бородулиха ауданы	6	48	33	-17	-52
Глубокое ауданы	-88	-103	-154	-177	-215
Жарма ауданы	144	103	145	167	150
Зайсан ауданы	92	79	137	86	87
Алтай ауданы	-72	-92	-106	-96	-139
Көкпекті ауданы	68	28	67	38	10
Күршім ауданы	82	58	68	80	62
Катонқарағай ауданы	5	-6	8	24	-64
Тарбағатай ауданы	234	222	198	234	206
Ұлан ауданы	107	97	92	50	40

Жалғасы		Продолжение				
	Адам Человек					
	2017	2018	2019	2020	2021	
Үржар ауданы	334	304	328	354	218	
Шемонаиха ауданы	-81	-148	-80	-149	-115	
Әйелдер Женщины						
Шығыс Қазақстан облысы	4 107	3 865	3 817	3 051	2 181	
Өскемен қалалық әкімшілігі	1 000	886	890	556	279	
Күрчатов қалалық әкімшілігі	35	34	54	45	38	
Риддер қалалық әкімшілігі	-62	-73	-88	-120	-203	
Семей қалалық әкімшілігі	1 524	1 473	1 490	1 162	1 022	
Абай ауданы	58	67	81	35	68	
Аягөз ауданы	500	505	428	461	535	
Бесқарағай ауданы	7	23	5	-2	-16	
Бородулиха ауданы	74	46	38	52	-5	
Глубокое ауданы	-70	-97	-63	-98	-125	
Жарма ауданы	193	208	192	200	208	
Зайсан ауданы	226	277	249	233	241	
Алтай ауданы	-168	-248	-235	-203	-455	
Көкпекті ауданы	90	73	49	54	14	
Күршім ауданы	83	98	84	110	71	
Катонқарағай ауданы	-5	30	17	11	-7	
Тарбағатай ауданы	304	242	257	216	232	
Ұлан ауданы	93	91	89	108	111	
Үржар ауданы	304	364	349	309	343	
Шемонаиха ауданы	-79	-134	-69	-78	-170	
Қала халқы Городское население						
Шығыс Қазақстан облысы	2 759	2 642	2 583	1 943	1 236	
Өскемен қалалық әкімшілігі	919	791	798	525	191	
Күрчатов қалалық әкімшілігі	35	34	54	45	38	
Риддер қалалық әкімшілігі	-61	-69	-91	-113	-203	
Семей қалалық әкімшілігі	1 490	1 445	1 455	1 121	998	
Аягөз ауданы	329	360	335	343	411	
Жарма ауданы	32	52	46	43	31	
Зайсан ауданы	130	178	143	131	153	
Алтай ауданы	-124	-152	-169	-125	-323	
Шемонаиха ауданы	9	3	12	-27	-60	
Ауыл халқы Сельское население						
Шығыс Қазақстан облысы	1 348	1 223	1 234	1 108	1 384	
Өскемен қалалық әкімшілігі	81	95	92	31	172	
Риддер қалалық әкімшілігі	-1	-4	3	-7	-1	
Семей қалалық әкімшілігі	34	28	35	41	39	
Абай ауданы	58	67	81	35	125	
Аягөз ауданы	171	145	93	118	248	
Бесқарағай ауданы	7	23	5	-2	-44	
Бородулиха ауданы	74	46	38	52	-57	
Глубокое ауданы	-70	-97	-63	-98	-340	
Жарма ауданы	161	156	146	157	327	
Зайсан ауданы	96	99	106	102	175	
Алтай ауданы	-44	-96	-66	-78	-271	
Көкпекті ауданы	90	73	49	54	24	
Күршім ауданы	83	98	84	110	133	
Катонқарағай ауданы	-5	30	17	11	-71	
Тарбағатай ауданы	304	242	257	216	438	
Ұлан ауданы	93	91	89	108	151	
Үржар ауданы	304	364	349	309	561	
Шемонаиха ауданы	-88	-137	-81	-51	-225	

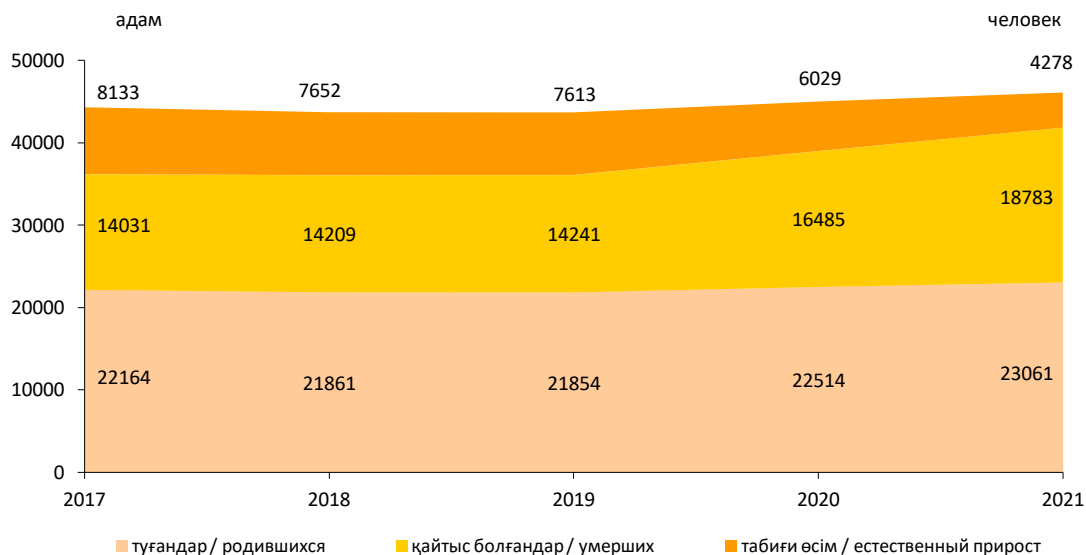
Жалғасы		Продолжение				
	1000 адамға На 1000 человек					
	2017	2018	2019	2020	2021	
Барлығы Всего						
Шығыс Қазақстан облысы	5,87	5,54	5,54	4,41	3,16	
Өскемен қалалық әкімшілігі	5,92	5,70	4,92	3,50	2,22	

Жалғасы		Продолжение				
	1000 адамға На 1000 человек					
	2017	2018	2019	2020	2021	
Курчатов қалалық әкімшілігі	6,70	6,30	7,93	7,60	6,23	
Риддер қалалық әкімшілігі	-1,59	-3,19	-3,63	-5,43	-7,82	
Семей қалалық әкімшілігі	8,98	8,68	9,05	7,24	6,40	
Абай ауданы	8,73	8,42	10,64	5,89	8,95	
Аягөз ауданы	12,89	13,56	13,24	12,86	14,68	
Бесқарағай ауданы	2,18	2,33	1,73	1,27	-2,42	
Бородулиха ауданы	2,20	2,60	1,99	0,99	-1,67	
Глубокое ауданы	-2,49	-3,20	-3,53	-4,54	-5,56	
Жарма ауданы	9,74	9,59	9,96	10,93	10,22	
Зайсан ауданы	12,05	12,86	14,90	11,81	12,42	
Алтай ауданы	-5,21	-6,57	-7,59	-7,26	-13,10	
Көкпекті ауданы	5,37	3,53	4,15	3,37	0,82	
Күршім ауданы	6,41	6,31	6,37	8,19	5,87	
Катонқарағай ауданы	0,00	1,02	1,10	1,59	-3,32	
Тарбағатай ауданы	13,40	11,83	11,83	11,93	11,85	
Ұлан ауданы	5,02	4,78	4,66	4,12	4,04	
Үржар ауданы	8,41	8,99	9,24	9,18	7,86	
Шемонаиха ауданы	-4,13	-6,14	-3,78	-5,86	-7,95	
Қала халқы						
Городское население						
Шығыс Қазақстан облысы	6,74	6,57	6,23	4,94	3,42	
Өскемен қалалық әкімшілігі	5,72	5,40	4,58	3,67	1,08	
Курчатов қалалық әкімшілігі	6,70	6,30	7,93	7,60	6,23	
Риддер қалалық әкімшілігі	-1,61	-3,22	-3,72	-5,22	-8,28	
Семей қалалық әкімшілігі	9,47	9,12	9,48	7,50	6,71	
Аягөз ауданы	17,21	19,07	18,46	18,69	20,67	
Жарма ауданы	11,02	15,96	12,44	11,95	6,98	
Зайсан ауданы	16,52	18,56	18,70	14,78	16,69	
Алтай ауданы	-5,32	-5,65	-7,39	-6,74	-12,95	
Шемонаиха ауданы	-0,83	0,83	-0,17	-2,78	-6,08	
Ауыл халқы						
Сельское население						
Шығыс Қазақстан облысы	4,51	3,90	4,42	3,54	2,73	
Өскемен қалалық әкімшілігі	11,37	14,08	13,90	-0,98	12,64	
Риддер қалалық әкімшілігі	-1,31	-2,82	-2,15	-8,91	-0,31	
Семей қалалық әкімшілігі	1,70	2,01	2,68	3,37	1,75	
Абай ауданы	8,73	8,42	10,64	5,89	8,95	
Аягөз ауданы	8,17	7,40	7,29	6,08	7,59	
Бесқарағай ауданы	2,18	2,33	1,73	1,27	-2,42	
Бородулиха ауданы	2,20	2,60	1,99	0,99	-1,67	
Глубокое ауданы	-2,49	-3,20	-3,53	-4,54	-5,56	
Жарма ауданы	9,47	8,21	9,43	10,71	10,92	
Зайсан ауданы	8,75	8,48	11,87	9,36	8,83	
Алтай ауданы	-5,00	-8,43	-8,02	-8,37	-13,42	
Көкпекті ауданы	5,37	3,53	4,15	3,37	0,82	
Күршім ауданы	6,41	6,31	6,37	8,19	5,87	
Катонқарағай ауданы	0,00	1,02	1,10	1,59	-3,32	
Тарбағатай ауданы	13,40	11,83	11,83	11,93	11,85	
Ұлан ауданы	5,02	4,78	4,66	4,12	4,04	
Үржар ауданы	8,41	8,99	9,24	9,18	7,86	
Шемонаиха ауданы	-6,40	-11,04	-6,39	-8,12	-9,33	
Ерлер						
Мужчины						
Шығыс Қазақстан облысы	6,09	5,75	5,79	4,56	3,24	
Өскемен қалалық әкімшілігі	6,55	6,88	5,16	4,18	3,15	
Курчатов қалалық әкімшілігі	8,09	7,41	7,43	8,27	6,60	
Риддер қалалық әкімшілігі	-1,11	-4,09	-4,43	-7,03	-8,93	
Семей қалалық әкімшілігі	9,80	9,51	10,22	8,36	7,39	
Абай ауданы	9,56	7,54	9,88	6,78	8,12	
Аягөз ауданы	12,21	13,29	14,64	12,80	14,23	
Бесқарағай ауданы	3,64	2,23	2,91	2,73	-3,12	
Бородулиха ауданы	0,34	2,72	1,89	-0,99	-3,18	
Глубокое ауданы	-2,87	-3,41	-5,16	-6,02	-7,25	
Жарма ауданы	9,54	8,24	9,57	10,82	8,85	
Зайсан ауданы	12,01	10,79	16,28	10,86	11,50	
Алтай ауданы	-5,88	-6,14	-8,55	-8,76	-12,59	
Көкпекті ауданы	4,57	1,93	4,72	2,73	0,59	

Жалғасы		Продолжение				
	1000 адамға На 1000 человек					
	2017	2018	2019	2020	2021	
Күршім ауданы	6,26	4,60	5,57	6,72	5,31	
Катонқарағай ауданы	0,40	-0,49	0,69	2,12	-5,78	
Тарбағатай ауданы	11,20	10,87	9,89	11,89	10,68	
Ұлан ауданы	5,39	4,95	4,73	2,60	2,16	
Үржар ауданы	8,76	8,14	8,90	9,72	6,04	
Шемонаиха ауданы	-4,92	-6,44	-4,56	-8,41	-8,17	
Қала халқы						
Городское население						
Шығыс Қазақстан облысы	7,51	7,46	6,90	5,74	4,22	
Өскемен қалалық әкімшілігі	6,44	6,64	4,82	4,65	2,73	
Күрчатов қалалық әкімшілігі	8,09	7,41	7,43	8,27	6,60	
Риддер қалалық әкімшілігі	-1,06	-4,16	-4,32	-6,61	-9,49	
Семей қалалық әкімшілігі	10,48	10,07	10,79	8,74	7,82	
Аягөз ауданы	17,64	19,77	19,83	19,83	20,24	
Жарма ауданы	12,93	16,70	11,09	10,72	4,34	
Зайсан ауданы	17,14	15,48	20,52	14,10	15,25	
Алтай ауданы	-5,61	-4,92	-7,76	-8,43	-11,88	
Шемонаиха ауданы	-2,83	1,40	-1,76	-2,71	-5,85	
Ауыл халқы						
Сельское население						
Шығыс Қазақстан облысы	4,07	3,22	4,12	2,77	1,72	
Өскемен қалалық әкімшілігі	9,35	12,75	12,57	-6,88	12,76	
Риддер қалалық әкімшілігі	-1,95	-3,10	-6,05	-13,32	-0,61	
Семей қалалық әкімшілігі	0,28	1,48	2,20	3,02	1,30	
Абай ауданы	9,56	7,54	9,88	6,78	8,12	
Аягөз ауданы	6,50	6,30	8,92	4,92	7,39	
Бесқарағай ауданы	3,64	2,23	2,91	2,73	-3,12	
Бородулиха ауданы	0,34	2,72	1,89	-0,99	-3,18	
Глубокое ауданы	-2,87	-3,41	-5,16	-6,02	-7,25	
Жарма ауданы	8,82	6,43	9,25	10,83	9,81	
Зайсан ауданы	8,40	7,37	13,07	8,34	8,53	
Алтай ауданы	-6,36	-8,44	-10,07	-9,39	-13,98	
Көкпекті ауданы	4,57	1,93	4,72	2,73	0,59	
Күршім ауданы	6,26	4,60	5,47	6,72	5,31	
Катонқарағай ауданы	0,40	-0,49	0,69	2,12	-5,78	
Тарбағатай ауданы	11,20	10,87	9,89	11,89	10,68	
Ұлан ауданы	5,39	4,95	4,73	2,60	2,16	
Үржар ауданы	8,76	8,14	8,90	9,72	6,04	
Шемонаиха ауданы	-6,30	-11,76	-6,52	-12,44	-9,84	
Әйелдер						
Женщины						
Шығыс Қазақстан облысы	5,66	5,35	5,31	4,27	3,09	
Өскемен қалалық әкімшілігі	5,40	4,73	4,72	2,93	1,46	
Күрчатов қалалық әкімшілігі	5,42	5,26	8,39	6,98	5,89	
Риддер қалалық әкімшілігі	-2,02	-2,40	-2,92	-4,02	-6,84	
Семей қалалық әкімшілігі	8,27	7,95	8,02	6,25	5,53	
Абай ауданы	7,89	9,32	11,41	5,00	9,79	
Аягөз ауданы	13,56	13,83	11,85	12,92	15,13	
Бесқарағай ауданы	0,72	2,43	0,54	-0,22	-1,71	
Бородулиха ауданы	3,97	2,48	2,09	2,90	-0,23	
Глубокое ауданы	-2,14	-3,02	-1,99	-3,14	-3,98	
Жарма ауданы	9,95	10,97	10,36	11,05	11,63	
Зайсан ауданы	12,09	14,93	13,53	12,76	13,24	
Алтай ауданы	-4,62	-6,97	-6,75	-5,95	-13,55	
Көкпекті ауданы	6,18	5,18	3,57	4,03	1,07	
Күршім ауданы	6,56	8,09	7,20	9,74	6,47	
Катонқарағай ауданы	-0,42	2,61	1,54	1,03	-0,68	
Тарбағатай ауданы	15,78	12,88	13,95	11,98	13,14	
Ұлан ауданы	4,65	4,62	4,58	5,64	5,93	
Үржар ауданы	8,05	9,85	9,58	8,62	9,72	
Шемонаиха ауданы	-3,40	-5,85	-3,06	-3,52	-7,75	
Қала халқы						
Городское население						
Шығыс Қазақстан облысы	6,09	5,79	5,66	4,25	2,73	
Өскемен қалалық әкімшілігі	5,13	4,37	4,38	2,87	1,04	
Күрчатов қалалық әкімшілігі	5,42	5,26	8,39	6,98	5,89	
Риддер қалалық әкімшілігі	-2,09	-2,39	-3,19	-4,00	-7,23	

Жалғасы		Продолжение				
	1000 адамға На 1000 человек					
	2017	2018	2019	2020	2021	
Семей қалалық әкімшілігі	8,60	8,30	8,33	6,41	5,74	
Аягөз ауданы	16,80	18,41	17,14	17,59	21,09	
Жарма ауданы	9,13	15,23	13,78	13,17	9,63	
Зайсан ауданы	15,94	21,49	16,98	15,43	18,06	
Алтай ауданы	-5,08	-6,28	-7,07	-5,30	-13,85	
Шемонаиха ауданы	0,93	0,31	1,25	-2,83	-6,29	
Ауыл халқы						
Сельское население						
Шығыс Қазақстан облысы	4,95	4,59	4,72	4,31	3,76	
Өскемен қалалық әкімшілігі	13,28	15,35	14,22	4,54	12,53	
Риддер қалалық әкімшілігі	-0,66	-2,54	1,87	-4,37	-	
Семей қалалық әкімшілігі	3,10	2,55	3,15	3,71	2,19	
Абай ауданы	7,89	9,32	11,41	5,00	9,79	
Аягөз ауданы	9,89	8,54	5,61	7,29	7,79	
Бесқарағай ауданы	0,72	2,43	0,54	-0,22	-1,71	
Бородулиха ауданы	3,97	2,48	2,09	2,90	-0,23	
Глубокое ауданы	-2,14	-3,02	-1,99	-3,14	-3,98	
Жарма ауданы	10,13	10,04	9,61	10,58	12,07	
Зайсан ауданы	9,11	9,65	10,62	10,43	9,15	
Алтай ауданы	-3,70	-8,42	-6,04	-7,38	-12,88	
Көкпекті ауданы	6,18	5,18	3,57	4,03	1,07	
Күршім ауданы	6,56	8,09	7,20	9,74	6,47	
Катонқарағай ауданы	-0,42	2,61	1,54	1,03	-0,68	
Тарбағатай ауданы	15,78	12,88	13,95	11,98	13,14	
Ұлан ауданы	4,65	4,62	4,58	5,64	5,93	
Үржар ауданы	8,05	9,85	9,58	8,62	9,72	
Шемонаиха ауданы	-6,50	-10,36	-6,27	-4,03	-8,86	

Туудың, өлім-жітімнің және халықтың табиғи өсімінің серпіні
Динамика рождаемости, смертности и естественного прироста населения



**4.4 Халықтың жекелеген этностары бойынша тууы, өлімі және табиғи өсімі (кемуі)
Родившиеся, умершие и естественный прирост (убыль) населения по отдельным этносам**

адам	человек					
	Туылғандар					
	2017	2018	2019	2020	2021	
	Родившиеся					
	2017	2018	2019	2020	2021	
Барлығы	22 164	21 861	21 854	22 514	23 061	Всего
соның ішінде:						в том числе:
қазақтар	16 414	16 369	16 766	17 344	18 279	казахи
орыстар	4 892	4 667	4 387	4 363	4 013	русские
украиндар	55	63	43	57	52	украинцы
белорустар	16	16	22	13	22	белорусы
татарлар	265	229	197	219	214	татары
тувалықтар	-	-	-	-	1	тувинцы
әзірбайжандар	35	27	29	32	28	азербайджанцы
армяндар	7	14	5	9	9	армяне
түрмендер	-	-	-	-	1	туркмены
аварлар	3	-	1	1	1	аварцы
даргиндер	-	-	-	-	1	даргинцы
құмықтар	-	-	-	-	1	кумыки
лакстер	-	-	-	-	1	лакцы
лезгиндер	-	-	-	-	1	лезгины
ингуштер	-	-	-	-	1	ингуши
башқұрттар	3	7	6	5	2	башкиры
грузиндер	-	3	1	4	4	грузины
дүнгендер	8	12	11	12	13	дунгане
еврейлер	-	1	1	2	1	евреи
хакастар	-	-	-	-	2	хакасы
қырғыздар	15	17	15	16	10	кыргызы
қарақалпақтар	2	1	5	-	3	каракалпаки
кәрістер	26	15	17	20	18	корейцы
күрдтер	-	-	-	-	4	курды
марийлер	1	2	2	2	2	марийцы
өсетіндер	-	-	-	-	1	осетины
молдавандар	6	10	4	5	8	молдаване
литвалықтар	2	-	2	2	-	литовцы
латыштар	2	-	2	-	1	латыши
немістер	270	268	197	247	228	немцы
тәжіктер	8	18	19	24	20	таджики
өзбектер	34	29	34	31	35	узбеки
удмурттар	-	1	1	1	1	удмурты
ұйғырлар	28	23	29	35	45	уйгуры
сығандар	5	5	3	4	1	цыгане
шешендер	25	24	20	23	21	чеченцы
чуваштар	1	2	1	3	-	чуваши
алтайлықтар	-	-	-	-	2	алтайцы
эстондар	2	1	-	1	-	эстонцы
қытайлар	3	-	1	-	1	китайцы
болгарлар	6	7	7	8	5	болгары
гректер	-	-	-	-	1	греки
поляктар	5	7	2	6	2	поляки
сербтер	-	-	-	-	1	сербы
түріктер	-	-	-	-	2	турки
						другие
басқа ұлттар	25	23	24	25	1	национальности
ұлтын						
көрсетпегендер	-	-	-	-	1	не указавшие

Жалғасы

Продолжение

	Өлгендер					
	2017	2018	2019	2020	2021	
	Умершие					
	2017	2018	2019	2020	2021	
Барлығы	14 031	14 209	14 241	16 485	18 783	Всего
соның ішінде:						в том числе:
қазақтар	5 351	5 314	5 429	6 691	7 482	казахи
орыстар	7 620	7 757	7 709	8 573	9 877	русские
украиндар	320	321	298	342	374	украинцы
белорустар	84	94	74	87	100	белорусы
татарлар	259	266	294	305	377	татары
әзірбайжандар	8	10	16	19	15	азербайджанцы
армяндар	11	10	8	9	11	армяне
аварлар	-	-	1	1	2	аварцы
даргиндер	-	-	-	-	2	даргинцы
құмықтар	-	-	-	-	1	кумыки
лакстер	-	-	-	-	1	лакцы
башқұрттар	6	5	8	4	5	башкиры
грузиндер	4	2	2	3	7	грузины
дүнгендер	6	5	1	6	5	дунгане
еврейлер	7	4	6	7	5	евреи
қырғыздар	2	1	3	1	1	кыргызы
қарақалпақтар	-	1	-	-	-	каракалпаки
коми	-	-	-	-	2	коми
кәрістер	15	13	20	30	22	корейцы
марийлер	4	9	3	5	9	марийцы
мордвалар	-	-	-	-	20	мордва
өсетіндер	-	-	-	-	3	осетины
алтайлықтар	-	-	-	-	1	алтайцы
коми-пермяки	-	-	-	-	1	Коми-пермяки
гагауздар	-	-	-	-	2	гагаузы
гректер	-	-	-	-	1	греки
күрдтер	-	-	-	-	1	курды
түріктер	-	-	-	-	2	түрки
финдер	-	-	-	-	2	финны
молдавалар	14	9	3	6	15	молдаване
литвалықтар	3	4	3	4	6	литовцы
латыштар	2	2	-	2	1	латыши
немістер	221	236	243	260	300	немцы
тәжіктер	3	3	1	3	3	таджики
өзбектер	9	12	21	24	15	узбеки
удмұрттар	-	8	5	8	9	удмурты
ұйғырлар	16	14	10	12	14	уйгуры
сығандар	4	2	1	4	7	цыгане
шешендер	12	19	14	13	18	чеченцы
чуваштар	10	15	7	6	7	чуваши
эстондар	6	2	8	6	12	эстонцы
қытайлар	3	5	3	6	10	китайцы
болгарлар	4	11	14	4	10	болгары
поляктар	4	11	4	5	10	поляки
						другие
басқа ұлттар	20	40	22	38	3	национальностей
ұлтын көрсетпегендер	3	4	10	1	12	не указавшие

	Табиғи өсім (кему)					
	2017	2018	2019	2020	2021	
	Естественный прирост (убыль)					
	2017	2018	2019	2020	2021	
Барлығы	8 133	7 652	7 613	6 029	4 278	Всего
соның ішінде:						в том числе:
қазақтар	11 063	11 055	11 337	10 653	10 797	казахи
орыстар	-2 728	-3 090	-3 322	-4 210	-5 864	русские
украиндар	-265	-258	-255	-285	-322	украинцы
белорустар	-68	-78	-52	-74	-78	белорусы
татарлар	6	-37	-97	-86	-163	татары
әзірбайжандар	27	17	13	13	13	азербайджанцы
армяндар	-4	4	-3	0	-	армяне
аварлар	3	0	0	0	-	аварцы
башқұрттар	-3	2	-2	1	-	башкиры
грузиндер	-4	1	-1	1	-	грузины
дүнгендер	2	7	10	6	-	дунгане
еврейлер	-7	-3	-5	-5	-	евреи
қыргыздар	13	16	12	15	-	кыргызы
қарақалпақтар	2	0	5	-	-	каракалпаки
кәрістер	11	2	-3	-10	-4	корейцы
марийлер	-3	-7	-1	-3	-	марийцы
молдавандар	-8	1	1	-1	-	молдаване
литвалықтар	-1	-4	-1	-2	-	литовцы
латыштар	0	-2	2	-2	-	латыши
немістер	49	32	-46	-13	-72	немцы
тәжіктер	5	15	18	21	-	таджики
өзбектер	25	17	13	7	20	узбеки
үдмұрттар	-	-7	-4	-7	-	удмурты
ұйғырлар	12	9	19	23	31	уйгуры
сығандар	1	3	2	0	-	цыгане
күрдтер	-	-	-	-	3	курды
шешендер	13	5	6	10	3	чеченцы
чуваштар	-9	-13	-6	-3	-	чувашы
эстондар	-4	-1	-8	-5	-	эстонцы
қытайлар	0	-5	-2	-6	-	китайцы
болгарлар	2	-4	-7	4	-	болгары
поляктар	1	-4	-2	1	-	поляки
						другие
басқа ұлттар	5	-17	2	-13	-75	национальностей
ұлтын						
көрсетпегендер	-3	-4	-10	-1	-11	не указавшие

5. Некелер мен ажырасулар Браки и разводы

5.1 Некелер Браки

	Некелер саны					1 000 адамға				
	2017	2018	2019	2020	2021	2017	2018	2019	2020	2021
	Число браков					На 1 000 человек				
	2017	2018	2019	2020	2021	2017	2018	2019	2020	2021
Шығыс Қазақстан облысы	10 121	9 421	9 290	8 570	9 262	7,30	6,82	6,76	6,27	6,81
қалалық елді мекендер	7 445	7 106	6 955	6 357	7 139	8,84	8,39	8,19	7,47	8,38
ауылдық жер	2 676	2 315	2 335	2 213	2 123	4,91	4,34	4,45	4,29	4,18
Өскемен қалалық әкімшілігі	3 278	3 053	3 053	2 840	3 384	9,69	8,92	8,85	8,17	9,67
қалалық елді мекендер	3 199	2 950	2 934	2 711	3 267	9,80	8,93	8,83	8,11	9,72
ауылдық жер	79	103	119	129	117	6,65	8,53	9,45	9,76	8,60
Күрчатов қалалық әкімшілігі	69	71	72	94	68	5,57	5,73	5,82	7,60	5,50
Риддер қалалық әкімшілігі	499	461	438	411	486	8,65	8,04	7,71	7,32	8,76
қалалық елді мекендер	499	450	419	396	472	9,13	8,31	7,83	7,48	9,03
ауылдық жер	-	11	19	15	14	-	3,45	5,83	4,61	4,34
Семей қалалық әкімшілігі	2 779	2 721	2 727	2 353	2 589	8,04	7,82	7,80	6,72	7,38
қалалық елді мекендер	2 666	2 615	2 633	2 273	2 477	8,23	8,01	8,04	6,93	7,53
ауылдық жер	113	106	94	80	112	5,20	4,86	4,27	3,64	5,15
Абай ауданы	67	57	55	56	34	4,53	3,94	3,85	3,98	2,43
Аягөз ауданы	514	508	466	476	390	7,00	6,97	6,46	6,66	5,48
қалалық елді мекендер	350	386	348	360	297	9,13	10,05	9,05	9,37	7,70
ауылдық жер	164	122	118	116	93	4,67	3,54	3,50	3,51	2,86
Бесқарағай ауданы	76	68	68	72	62	3,94	3,60	3,68	3,97	3,49
Бородулиха ауданы	195	174	150	159	181	5,35	4,82	4,21	4,52	5,22
Глубокое ауданы	258	252	209	202	223	4,07	4,04	3,40	3,33	3,74
Жарма ауданы	258	210	194	188	156	6,58	5,47	5,17	5,11	4,31
қалалық елді мекендер	48	39	25	28	30	6,87	5,71	3,75	4,29	4,65
ауылдық жер	210	171	169	160	126	6,52	5,42	5,47	5,29	4,23
Зайсан ауданы	247	209	193	198	182	6,62	5,64	5,24	5,41	5,00
қалалық елді мекендер	144	130	110	108	110	9,08	8,07	6,72	6,54	6,63
ауылдық жер	103	79	83	90	72	4,79	3,76	4,05	4,48	3,63
Алтай ауданы	448	427	382	360	375	6,56	6,37	5,82	5,60	5,94
қалалық елді мекендер	292	313	268	256	263	6,47	7,00	6,07	5,88	6,12
ауылдық жер	156	114	114	104	112	6,72	5,11	5,31	5,00	5,55
Көкпекті ауданы	121	105	95	115	85	4,11	3,67	3,40	4,21	3,18
Күршім ауданы	107	108	107	89	91	4,15	4,37	4,48	3,84	4,02
Катонқарағай ауданы	103	84	76	82	76	4,21	3,57	3,34	3,72	3,55
Тарбағатай ауданы	255	231	213	191	184	6,35	5,89	5,54	5,06	4,97
Ұлан ауданы	118	102	104	82	83	2,96	2,60	2,67	2,14	2,19
Үржар ауданы	401	297	371	327	296	5,28	4,00	5,06	4,53	4,15
Шемонаиха ауданы	328	283	317	275	317	7,36	6,43	7,31	6,45	7,57
қалалық елді мекендер	178	152	146	131	155	9,82	8,35	8,04	5,85	8,73
ауылдық жер	150	131	171	144	162	5,68	5,07	6,79	7,27	6,72

5.2 Жасы мен некелік жағдайы бойынша некелер
Браки по возрасту и брачному состоянию

адам

человек

	Некеге тұрғандар Вступило в брак					оның ішінде из них				
						ешуақытта некеде тұрмағандар никогда не состоявшие в браке				
	2017	2018	2019	2020	2021	2017	2018	2019	2020	2021
Күйеу жігіттер Женихи										
Барлығы										
Всего	10 121	9 421	9 290	8 570	9 262	7 848	7 187	7 130	6 756	6 899
< 18	3	3	7	10	7	3	3	7	10	7
18 – 19	131	136	121	122	122	130	135	120	121	122
20 – 24	2 596	2 412	2 344	2 265	2 107	2 549	2 366	2 300	2 230	2 072
25 – 29	3 456	3 141	3 074	2 845	2 863	3 121	2 822	2 790	2 638	2 618
30 – 34	1 650	1 562	1 574	1 472	1 617	1 125	1 075	1 085	1 060	1 097
35 – 39	876	840	843	722	917	477	390	418	358	461
40 – 44	511	520	512	415	581	236	208	221	166	253
45 – 49	330	284	309	269	401	100	83	102	95	132
50 – 54	194	197	178	155	235	41	50	37	40	65
55 – 59	175	148	167	107	133	36	35	27	21	29
60 +	199	178	161	188	279	30	20	23	17	43
көрсетілмеген не ұқазан	-	-	-	-	-	-	-	-	-	-
Қалыңдықтар Невесты										
Барлығы										
Всего	10 121	9 421	9 290	8 570	9 262	7 760	7 161	7 043	6 514	6 746
< 18	85	77	72	87	80	85	77	72	87	80
18 – 19	747	656	725	743	761	740	655	721	738	759
20 – 24	3 905	3 628	3 540	3 311	3 166	3 741	3 490	3 424	3 194	3 037
25 – 29	2 339	2 134	2 032	1 794	1 910	1 806	1 659	1 579	1 419	1 493
30 – 34	1 275	1 241	1 197	1 115	1 245	735	673	673	595	640
35 – 39	739	710	742	632	791	367	317	314	237	334
40 – 44	446	441	404	374	528	159	172	148	154	213
45 – 49	226	236	229	217	342	70	66	67	49	108
50 – 54	143	113	160	110	165	28	22	29	16	30
55 – 59	114	87	100	66	117	14	14	12	8	28
60 +	102	98	89	121	157	15	16	4	17	24
көрсетілмеген не ұқазан	-	-	-	-	-	-	-	-	-	-

Жалғасы

Продолжение

	оның ішінде из них									
	тұлдар вдовых					ажырасқандар разведенных				
	2017	2018	2019	2020	2021	2017	2018	2019	2020	2021
Күйеу жігіттер Женихи										
Барлығы										
Всего	147	142	139	115	144	2 126	2 092	2 021	1 694	2 218
< 18	-	-	-	-	-	-	-	-	-	-
18 – 19	-	-	-	-	-	1	1	1	1	-
20 – 24	1	6	2	-	1	46	40	42	34	34
25 – 29	9	2	10	7	4	326	317	274	197	240
30 – 34	5	8	4	9	9	520	479	485	403	511
35 – 39	10	8	7	10	10	389	442	418	353	446
40 – 44	9	17	15	11	12	266	295	276	238	316
45 – 49	11	15	14	6	11	219	186	193	168	258
50 – 54	14	11	11	15	14	139	136	130	100	156
55 – 59	34	23	31	15	19	105	90	109	71	85
60 +	54	52	45	42	64	115	106	93	129	172
көрсетілмеген не ұқазан	-	-	-	-	-	-	-	-	-	-
Қалыңдықтар Невесты										
Барлығы										
Всего	229	228	199	191	214	2 132	2 032	2 048	1 860	2 300
< 18	-	-	-	-	-	-	-	-	-	-
18 – 19	2	1	-	1	1	5	-	4	4	1
20 – 24	10	6	3	4	2	154	132	113	112	127
25 – 29	16	30	13	13	10	517	445	440	362	406
30 – 34	35	31	30	20	22	505	537	494	498	583
35 – 39	25	35	31	25	23	347	358	397	369	434
40 – 44	31	34	20	17	34	256	235	236	203	280
45 – 49	26	27	25	37	34	130	143	137	130	200
50 – 54	29	18	24	22	28	86	73	107	72	107
55 – 59	23	23	22	17	15	77	50	66	41	74
60 +	32	23	31	35	45	55	59	54	69	88
көрсетілмеген не ұқазан	-	-	-	-	-	-	-	-	-	-

5.3 Бірінші некеге тұрғандардың орташа жасы Средний возраст вступивших в первый брак

жас						лет
	2017	2018	2019	2020	2021	
Күйеу жігіттер						
Женихи						
Барлығы	28,1	28,1	28,2	28,0	28,8	Всего
Қала халқы	27,8	27,7	27,9	27,7	28,5	Городское население
Ауыл халқы	28,9	29,0	29,1	28,7	29,8	Сельское население
Қалыңдықтар						
Невесты						
Барлығы	25,7	25,8	25,6	25,3	26,1	Всего
Қала халқы	25,7	25,7	25,5	25,3	26,1	Городское население
Ауыл халқы	25,7	26,0	25,8	25,3	26,4	Сельское население

5.4 Этносаралық некелер Межэтнические браки

адам						человек
	Басқа этнос өкілдерімен некеге тұрғандар саны Число вступивших в брак с представителями других этносов					
	2017	2018	2019	2020	2021	
Күйеу жігіттер						
Женихи						
Барлығы	1 238	1 236	1 173	1 054	1 286	Всего
соның ішінде:						в том числе:
қазақтар	414	414	367	389	461	казахи
орыстар	392	408	382	323	374	русские
украиндар	48	44	53	41	57	украинцы
татарлар	108	107	114	100	104	татары
әзірбайжандар	20	14	19	16	16	азербайджанцы
қырғыздар	-	-	-	1	-	кыргызы
кәрістер	8	10	14	13	25	корейцы
немістер	145	126	137	102	136	немцы
өзбектер	9	11	11	13	17	узбеки
ұйғырлар	14	12	8	5	11	уйгуры
басқа ұлттар	80	90	68	51	50	другие национальности
ұлтын көрсетпегендер	-	-	-	-	-	не указавшие
Қалыңдықтар						
Невесты						
Барлығы	1 238	1 236	1 173	1 054	1 286	Всего
соның ішінде:						в том числе:
қазақтар	197	268	228	220	252	казахи
орыстар	629	556	572	508	652	русские
украиндар	68	40	41	35	36	украинцы
татарлар	104	103	89	74	105	татары
әзірбайжандар	9	7	7	13	14	азербайджанцы
қырғыздар	5	-	-	4	-	кыргызы
кәрістер	13	12	14	10	12	корейцы
немістер	142	162	135	125	142	немцы
өзбектер	8	9	12	11	14	узбеки
ұйғырлар	12	13	12	13	8	уйгуры
басқа ұлттар	51	66	63	41	33	другие национальности
ұлтын көрсетпегендер	-	-	-	-	-	не указавшие

5.5 Ажырасулар Разводы

	Ажырасулар саны					1 000 адамға				
	2017	2018	2019	2020	2021	2017	2018	2019	2020	2021
	Число разводов					На 1 000 человек				
	2017	2018	2019	2020	2021	2017	2018	2019	2020	2021
Шығыс Қазақстан облысы	5 045	4 621	4 737	3 962	4 166	3,64	3,35	3,45	2,90	3,06
қалалық елді мекендер	3 912	3 555	3 485	2 801	3 005	4,65	4,19	4,10	3,29	3,53
ауылдық жер	1 133	1 066	1 252	1 161	1 161	2,08	2,00	2,39	2,25	2,28
Өскемен қалалық әкімшілігі	1 701	1 556	1 476	1 134	1 310	5,03	4,54	4,28	3,26	3,74
қалалық елді мекендер	1 674	1 522	1 428	1 100	1 252	5,13	4,61	4,30	3,29	3,72
ауылдық жер	27	34	48	34	58	2,27	2,82	3,81	2,57	4,26
Күрчатов қалалық әкімшілігі	46	40	36	47	46	3,71	3,23	2,91	3,80	3,72
Риддер қалалық әкімшілігі	323	320	333	264	273	5,60	5,58	5,86	4,70	4,92
қалалық елді мекендер	320	312	325	253	261	5,86	5,76	6,07	4,78	4,99
ауылдық жер	3	8	8	11	12	0,98	2,51	2,46	3,38	3,72
Семей қалалық әкімшілігі	1 402	1 223	1 144	978	990	4,05	3,51	3,27	2,79	2,82
қалалық елді мекендер	1 370	1 192	1 117	942	958	4,23	3,65	3,41	2,87	2,91
ауылдық жер	32	32	27	36	32	1,47	1,47	1,23	1,64	1,47
Абай ауданы	17	16	22	20	17	1,15	1,10	1,54	1,42	1,22
Аягөз ауданы	164	151	178	147	167	2,23	2,07	2,47	2,06	2,35
қалалық елді мекендер	128	122	139	114	126	3,34	3,17	3,61	2,97	3,27
ауылдық жер	36	29	39	33	41	1,02	0,84	1,16	1,00	1,26
Бесқарағай ауданы	48	49	54	43	49	2,49	2,60	2,92	2,37	2,76
Бородулиха ауданы	121	93	121	105	106	3,32	2,57	3,39	2,98	3,06
Глубокое ауданы	204	192	208	216	197	3,22	3,08	3,38	3,57	3,30
Жарма ауданы	77	78	87	70	95	1,96	2,03	2,32	1,90	2,62
қалалық елді мекендер	16	17	17	16	23	2,29	2,49	2,55	2,45	3,57
ауылдық жер	61	61	70	54	72	1,89	1,93	2,27	1,78	2,42
Зайсан ауданы	90	79	85	75	85	2,41	2,13	2,31	2,05	2,33
қалалық елді мекендер	64	63	65	55	57	4,04	3,91	3,97	3,33	3,44
ауылдық жер	26	16	20	20	28	1,21	0,76	0,98	1,00	1,41
Алтай ауданы	272	251	288	251	233	3,98	3,74	4,39	3,90	3,69
қалалық елді мекендер	200	191	221	183	167	4,43	4,27	5,01	4,21	3,89
ауылдық жер	72	60	67	68	66	3,10	2,69	3,12	3,27	3,27
Көкпекті ауданы	58	58	60	71	40	1,97	2,03	2,15	2,60	1,49
Күршім ауданы	50	43	50	49	42	1,94	1,74	2,09	2,11	1,85
Катонқарағай ауданы	41	46	62	48	53	1,68	1,95	2,73	2,18	2,48
Тарбағатай ауданы	44	54	77	62	78	1,10	1,38	2,00	1,64	2,11
Ұлан ауданы	81	70	85	85	66	2,03	1,78	2,19	2,22	1,74
Үржар ауданы	122	135	150	135	118	1,61	1,82	2,05	1,87	1,66
Шемонаиха ауданы	184	167	221	162	201	4,13	3,79	5,10	3,80	4,80
қалалық елді мекендер	94	97	137	91	115	5,18	5,33	7,54	5,05	6,48
ауылдық жер	90	70	84	71	86	3,41	2,71	3,33	2,88	3,57

5.6 Бұрынғы жұбайлардың жасына қарай ажырасулар
Разводы по возрасту бывших супругов

Жас Возраст	Ерлер					Әйелдер				
	2017	2018	2019	2020	2021	2017	2018	2019	2020	2021
	Мужчины					Женщины				
	2017	2018	2019	2020	2021	2017	2018	2019	2020	2021
Барлығы										
Всего	5 045	4 621	4 737	3 962	4 166	5 045	4 621	4 737	3 962	4 166
< 18	-	-	-	-	-	1	1	-	-	1
18-19	7	4	6	3	5	35	27	31	23	25
20-24	251	193	198	130	143	554	478	439	362	354
25-29	971	812	724	607	640	1 162	1 009	989	792	820
30-34	1 161	1 133	1 045	924	961	1 109	1 055	1 015	837	947
35-39	879	785	870	731	791	781	724	782	675	737
40-44	609	593	660	526	581	542	538	576	506	494
45-49	432	432	442	413	405	329	333	335	321	321
50-54	289	269	296	251	277	223	181	225	173	213
55-59	214	200	205	176	176	165	144	169	144	133
60 +	189	161	225	173	180	125	113	157	113	121
көрсетілмеген не ұқсан	43	39	66	28	7	19	18	19	16	-

5.7 Этносаралық ажырасулар

Межэтнические разводы

	Басқа этностар өкілдерімен бұзылған некелер Число расторгнувших брак с представителями других этносов										
	ерлер мужчины					әйелдер женщины					
	2017	2018	2019	2020	2021	2017	2018	2019	2020	2021	
	2017	2018	2019	2020	2021	2017	2018	2019	2020	2021	
Барлығы	712	606	613	624	620	712	606	613	624	620	Всего
соның ішінде:											в том числе:
қазақтар	238	222	204	177	187	117	109	112	94	108	казахи
орыстар	238	193	225	213	201	340	301	282	304	315	русские
украиндар	33	16	18	29	31	36	18	33	32	29	украинцы
татарлар	70	48	55	58	62	69	54	57	49	43	татары
әзірбайжандар	10	9	6	3	4	5	4	6	5	8	азербайджанцы
белорустар	5	7	7	8	10	2	11	5	5	12	белорусы
кәрістер	4	9	8	5	8	6	2	5	5	5	корейцы
немістер	56	56	51	79	58	110	72	79	84	69	немцы
өзбектер	9	4	7	3	8	5	6	3	3	4	узбеки
ұйғырлар	6	6	5	4	4	1	6	1	3	-	уйгуры
											другие
басқа ұлттар	42	36	27	32	21	21	23	30	29	18	национальности
ұлтын көрсетпегендер	1	-	-	13	17	-	-	-	11	5	не указавшие

5.8 Бұрынғы жұбайлардың 18 жасқа дейінгі ортақ балаларының санына қарай ажырасулар
Разводы по числу общих детей в возрасте до 18 лет у бывших супругов

	Ажырасулар, барлығы Разводы, всего					оның ішінде из них				
						балаларсыз без детей				
	2017	2018	2019	2020	2021	2017	2018	2019	2020	2021
Шығыс Қазақстан облысы	5 045	4 621	4 737	3 962	4 166	2 147	1 725	1 818	1 460	2 509
Өскемен қалалық әкімшілігі	1 701	1 556	1 476	1 134	1 310	635	645	622	536	843
Курчатов қалалық әкімшілігі	46	40	36	47	46	15	19	11	20	29
Риддер қалалық әкімшілігі	323	320	333	264	273	127	112	124	85	163
Семей қалалық әкімшілігі	1 402	1 223	1 144	978	990	790	420	451	323	622
Абай ауданы	17	16	22	20	17	5	4	7	7	11
Аягөз ауданы	164	151	178	147	167	51	44	64	54	105
Бесқарағай ауданы	48	49	54	43	49	11	16	20	12	28
Бородулиха ауданы	121	93	121	105	106	47	49	44	33	58
Глубокое ауданы	204	192	208	216	197	84	78	90	78	125
Жарма ауданы	77	78	87	70	95	24	29	24	16	31
Зайсан ауданы	90	79	85	75	85	18	14	19	13	45
Зырян ауданы	272	251	288	251	233	117	100	134	101	129
Көкпекті ауданы	58	58	60	71	40	21	27	17	14	20
Күршім ауданы	50	43	50	49	42	19	13	11	14	24
Катонқарағай ауданы	41	46	62	48	53	14	16	16	19	32
Тарбағатай ауданы	44	54	77	62	78	11	19	20	14	38
Ұлан ауданы	81	70	85	85	66	26	19	26	29	40
Үржар ауданы	122	135	150	135	118	33	43	35	33	52
Шемонаиха ауданы	184	167	221	162	201	99	58	83	59	114

Жалғасы

Продолжение

	оның ішінде из них									
	бір баламен с одним ребенком					екі және одан көп балалармен с двумя детьми и более				
	2017	2018	2019	2020	2021	2017	2018	2019	2020	2021
Шығыс Қазақстан облысы	1 882	1 853	1 712	1 375	979	1 016	1 043	1 207	1 127	678
Өскемен қалалық әкімшілігі	758	670	557	368	296	308	241	297	230	171
Курчатов қалалық әкімшілігі	19	13	12	15	10	12	8	13	12	7
Риддер қалалық әкімшілігі	150	144	146	106	70	46	64	63	73	40
Семей қалалық әкімшілігі	370	493	381	350	211	242	310	312	305	157
Абай ауданы	5	5	6	4	3	7	7	9	9	3
Аягөз ауданы	56	51	58	31	28	57	56	56	62	34
Бесқарағай ауданы	18	14	16	9	12	19	19	18	22	9
Бородулиха ауданы	39	22	39	29	25	35	22	38	43	23
Глубокое ауданы	79	76	66	84	53	41	38	52	54	19

Жалғасы						Продолжение				
	оның ішінде									
	из них									
	бір баламен с одним ребенком					екі және одан көп балалармен с двумя детьми и более				
2017	2018	2019	2020	2021	2017	2018	2019	2020	2021	
Жарма ауданы	30	19	25	26	20	23	30	38	28	44
Зайсан ауданы	35	35	31	33	19	37	30	35	29	21
Алтай ауданы	123	103	108	102	72	32	48	46	48	32
Көкпекті ауданы	15	14	16	30	11	22	17	27	27	9
Күршім ауданы	20	15	18	24	11	11	15	21	11	7
Катонқарағай ауданы	16	18	29	13	12	11	12	17	16	9
Тарбағатай ауданы	15	12	25	17	19	18	23	32	31	21
Ұлан ауданы	31	22	25	24	12	24	29	34	32	14
Үржар ауданы	42	47	57	49	37	47	45	58	53	29
Шемонаиха ауданы	61	80	97	61	58	24	29	41	42	29

5.9 Бірінші некені бұзған жұбайлардың орташа жасы
Средний возраст супругов расторгнувших первый брак

	Ерлер Мужчины					Әйелдер Женщины					
	2017	2018	2019	2020	2021	2017	2018	2019	2020	2021	
Шығыс Қазақстан облысы	37,3	37,6	38,1	38,6	39,2	34,1	34,5	35,3	36,2	37,8	Восточно-Казахстанская область
Қалалық елді мекендер	36,9	37,4	37,9	38,2	38,7	34,1	34,5	35,0	35,7	37,1	Городские поселения
Ауылдық жер	38,3	38,1	38,7	39,7	41,1	34,2	34,7	35,9	37,5	39,7	Сельская местность

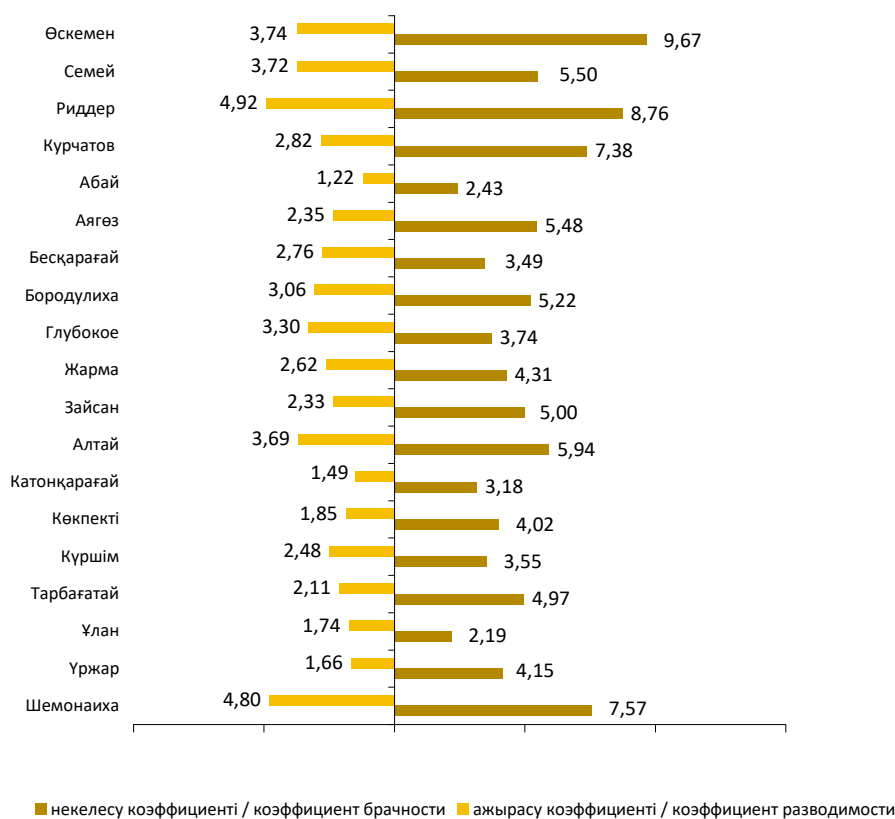
5.10 Некенің ұзақтығына қарай ажырасулар
Разводы по продолжительности брака

	2017	2018	2019	2020	2021	
Барлығы Всего						
Барлығы ажырасулар	5 045	4 621	4 737	3 962	4 166	Всего разводов
оның ішінде не- ке ұзақтығы бойынша, жыл						в том числе по продолжительност и брака, лет
1 жылға дейін	209	207	167	156	209	до 1 года
1 жыл	384	347	345	284	283	1 год
2 жыл	410	338	343	304	328	2 года
3 жыл	445	410	358	284	313	3 года

Жалғасы							Продолжение
	2017	2018	2019	2020	2021		
4 жыл	417	369	339	287	264	4 года	
5-9 жыл	1 286	1 268	1 305	1 160	1 078	5-9 лет	
10-14 жыл	750	641	755	555	640	10-14 лет	
15-19 жыл	351	331	363	296	308	15-19 лет	
20 жыл және одан жоғары	793	710	762	636	561	20 лет и выше	
көрсетілмеген	-	-	-	-	182	не указано	
Қалалық елді мекендер							
Городские поселения							
Барлығы							
ажырасулар	3 912	3 555	3 485	2 801	3 005	Всего разводов	
оның ішінде не-ке ұзақтығы бойынша, жыл						в том числе по продолжительности и брака, лет	
1 жылға дейін	166	178	136	119	154	до 1 года	
1 жыл	309	260	271	201	209	1 год	
2 жыл	326	273	248	222	244	2 года	
3 жыл	341	321	272	200	225	3 года	
4 жыл	333	288	250	203	206	4 года	
5-9 жыл	1 023	991	1 000	856	803	5-9 лет	
10-14 жыл	578	476	525	369	443	10-14 лет	
15-19 жыл	265	235	236	202	212	15-19 лет	
20 жыл және одан жоғары	571	533	547	429	385	20 лет и выше	
көрсетілмеген	-	-	-	-	124	не указано	
Ауылдық жер							
Сельская местность							
Барлығы							
ажырасулар	1 133	1 066	1 252	1 161	1 161	Всего разводов	
оның ішінде не-ке ұзақтығы бойынша, жыл						в том числе по продолжительности и брака, лет	
1 жылға дейін	43	29	31	37	55	до 1 года	
1 жыл	75	87	74	83	74	1 год	
2 жыл	84	65	95	82	84	2 года	
3 жыл	104	89	86	84	88	3 года	
4 жыл	84	81	89	84	58	4 года	
5-9 жыл	263	277	305	304	275	5-9 лет	
10-14 жыл	172	165	230	186	197	10-14 лет	
15-19 жыл	86	96	127	94	96	15-19 лет	
20 жыл және одан жоғары	222	177	215	207	176	20 лет и выше	
көрсетілмеген	-	-	-	-	58	не указано	

Халықтың 1 000 адамына шаққанда 2021 жылғы некелесу және ажырасу коэффициенттері, промилле

Коэффициенты брачности и разводимости на 1 000 человек населения за 2021 год, в промилле



6. Туу көрсеткіштері

Показатели рождаемости

6.1. Анасының жасына және туылу кезектілігіне қарай туылғандар Родившиеся по возрасту матери и очередности рождения

Шығыс Қазақстан облысы Восточно-Казахстанская область

адам		человек								
Анасының жасы Возраст матери	Барлығы Всего	оның ішінде								
		< 20	20-24	25-29	30-34	35-39	40-44	45-49	50 +	көрсетілме ген
		в том числе								
		< 20	20-24	25-29	30-34	35-39	40-44	45-49	50 +	не указан
Барлығы Всего										
Туылғандар										
Родившиеся										
2017	22 164	737	5 258	7 359	5 251	2 770	762	25	-	2
2018	21 861	703	4 792	7 202	5 599	2 811	723	31	-	-
2019	21 854	634	4 772	7 064	5 564	3 017	775	28	-	-
2020	22 514	645	4 389	6 816	6 267	3 512	826	38	1	20
2021	23 061	615	4 485	6 881	6 404	3 663	896	36	2	79
одан: туылу кезектілігіне қарай										
из них: по очередности рождения										
бірінші										
первыми										
2017	7 067	667	3 298	2 130	671	236	59	5	-	1
2018	6 518	619	2 925	1 997	700	220	53	4	-	-
2019	6 432	563	2 988	1 958	647	222	48	6	-	-
2020	5 986	593	2 712	1 753	664	205	51	7	1	-
2021	5 902	543	2 711	1 749	617	226	47	6	2	1
екінші										
вторыми										
2017	7 653	66	1 647	3 329	1 800	662	144	5	-	-
2018	7 413	78	1 512	3 178	1 909	600	130	6	-	-
2019	7 019	69	1 443	3 054	1 722	606	119	6	-	-
2020	6 504	50	1 331	2 747	1 626	630	117	3	-	-
2021	6 265	58	1 370	2 605	1 566	543	119	4	-	-
үшінші										
третьими										
2017	4 606	4	282	1 457	1 730	907	222	4	-	-
2018	4 960	4	314	1 589	1 890	941	218	4	-	-
2019	5 073	2	301	1 555	1 958	1 025	225	7	-	-
2020	5 334	1	283	1 627	2 139	1 062	214	8	-	-
2021	5 352	3	282	1 714	2 138	1 021	188	6	-	-
төртінші										
четвертыми										
2017	1 803	-	28	348	755	518	147	7	-	-
2018	1 906	-	35	359	756	601	148	7	-	-
2019	2 100	-	31	402	843	651	167	6	-	-
2020	3 144	-	56	578	1 343	974	185	8	-	-
2021	3 416	-	59	608	1 420	1 089	231	9	-	-
бесінші және одан										
жоғары										
пятыми и выше										
2017	1 027	-	1	93	294	446	189	4	-	-
2018	1 056	-	2	78	344	448	174	10	-	-
2019	1 224	-	6	94	393	513	215	3	-	-
2020	1 508	-	3	108	487	639	259	12	-	-
2021	1 733	-	3	132	577	718	293	10	-	-
көрсетілмеген										
не указано										
2017	8	-	2	2	1	1	1	-	-	1
2018	8	2	4	1	-	1	-	-	-	-
2019	6	-	3	1	1	-	1	-	-	-
2020	38	1	4	3	8	2	-	-	-	20

Жалғасы		Продолжение								
Анасының жасы Возраст матери	Барлығы Всего	оның ішінде								
		< 20	20-24	25-29	30-34	35-39	40-44	45-49	50 +	көрсетілме ген
		в том числе								
		< 20	20-24	25-29	30-34	35-39	40-44	45-49	50 +	не указан
2021	393	11	60	73	86	66	18	1	-	78
Қала халқы										
Городское население										
Туылғандар										
Родившиеся										
2017	14 161	406	3 311	4 938	3 368	1 686	438	13	-	1
2018	14 201	388	3 045	4 814	3 760	1 769	408	17	-	-
2019	14 158	336	3 077	4 774	3 637	1 879	442	13	-	-
2020	14 487	365	2 782	4 576	4 114	2 138	466	26	1	19
2021	15 018	338	2 935	4 578	4 262	2 306	512	22	1	64
одан: туылу кезектілігіне қарай										
из них: по очередности рождения										
бірінші										
первыми										
2017	4 854	372	2 154	1 583	517	181	43	4	-	-
2018	4 591	347	1 977	1 483	565	176	39	4	-	-
2019	4 517	301	2 022	1 469	508	170	43	4	-	-
2020	4 173	338	1 795	1 306	537	154	36	6	1	-
2021	4 158	298	1 862	1 302	478	178	34	4	1	1
екінші										
вторыми										
2017	5 255	33	1 002	2 318	1 321	477	100	4	-	-
2018	5 184	38	899	2 230	1 450	465	97	5	-	-
2019	4 892	34	886	2 136	1 290	464	80	2	-	-
2020	4 511	27	797	1 923	1 204	469	88	3	-	-
2021	4 439	28	857	1 864	1 187	413	87	3	-	-
үшінші										
третьими										
2017	2 786	1	140	849	1 071	581	142	2	-	-
2018	3 037	2	152	909	1 214	620	137	3	-	-
2019	3 150	1	156	925	1 254	670	141	3	-	-
2020	3 371	-	157	1 006	1 386	681	134	7	-	-
2021	3 425	2	143	992	1 453	702	128	5	-	-
төртінші										
четвертыми										
2017	875	-	13	154	355	267	83	3	-	-
2018	980	-	15	160	399	324	77	5	-	-
2019	1 094	-	10	204	430	359	89	2	-	-
2020	1 735	-	30	289	753	561	96	6	-	-
2021	1 944	-	34	317	824	632	132	5	-	-
бесінші және одан										
жоғары										
пятьми и выше										
2017	385	-	-	33	103	180	69	-	-	-
2018	407	-	1	32	132	184	58	-	-	-
2019	503	-	2	40	154	216	89	2	-	-
2020	664	-	1	49	227	271	112	4	-	-
2021	801	-	1	59	270	344	123	4	-	-
көрсетілмеген										
не указано										
2017	6	-	2	1	1	-	1	-	-	1
2018	2	1	1	-	-	-	-	-	-	-
2019	2	-	1	-	1	-	-	-	-	-
2020	33	-	2	3	7	2	-	-	-	19
2021	251	10	38	44	50	37	8	1	-	63
Ауыл халқы										
Сельское население										
Туылғандар										
Родившиеся										
2017	8 003	331	1 947	2 421	1 883	1 084	324	12	-	1
2018	7 660	315	1 747	2 388	1 839	1 042	315	14	-	-
2019	7 696	2	296	1 695	2 290	1 927	1 138	333	15	-
2020	8 027	280	1 607	2 240	2 153	1 374	360	12	-	1
2021	8 043	277	1 550	2 303	2 142	1 357	384	14	1	15

Жалғасы

Продолжение

Анасының жасы Возраст матери	Барлығы Всего	оның ішінде								
		< 20	20-24	25-29	30-34	35-39	40-44	45-49	50 +	көрсетілме ген
		в том числе								
< 20	20-24	25-29	30-34	35-39	40-44	45-49	50 +	не указан		
одан: туылу кезектілігіне қарай										
из них: по очередности рождения										
бірінші										
первыми										
2017	2 213	295	1 144	547	154	55	16	1	-	1
2018	1 927	272	948	514	135	44	14	-	-	-
2019	1 915	262	966	489	139	52	5	2	-	-
2020	1 813	255	917	447	127	51	15	1	-	-
2021	1 744	245	849	447	139	48	13	2	1	-
екінші										
вторыми										
2017	2 398	33	645	1011	479	185	44	1	-	-
2018	2 229	40	613	948	459	135	33	1	-	-
2019	2 127	35	557	918	432	142	39	4	-	-
2020	1 993	23	534	824	422	161	29	-	-	-
2021	1 826	30	513	741	379	130	32	1	-	-
үшінші										
третьими										
2017	1 820	3	142	608	659	326	80	2	-	-
2018	1 923	2	162	680	676	321	81	1	-	-
2019	1 923	1	145	630	704	355	84	4	-	-
2020	1 963	1	126	621	753	381	80	1	-	-
2021	1 927	1	139	722	685	319	60	1	-	-
төртінші										
четвертыми										
2017	928	-	15	194	400	251	64	4	-	-
2018	926	-	20	199	357	277	71	2	-	-
2019	1 006	-	21	198	413	292	78	4	-	-
2020	1 409	-	26	289	590	413	89	2	-	-
2021	1 472	-	25	291	596	457	99	4	-	-
бесінші және одан										
жоғары										
пятьми и выше										
2017	642	-	1	60	191	266	120	4	-	-
2018	649	-	1	46	212	264	116	10	-	-
2019	721	-	4	54	239	297	126	1	-	-
2020	844	-	2	59	260	368	147	8	-	-
2021	932	-	2	73	307	374	170	6	-	-
көрсетілмеген										
не указано										
2017	2	-	-	1	-	1	-	-	-	-
2018	6	1	3	1	-	1	-	-	-	-
2019	4	-	2	1	-	-	1	-	-	-
2020	5	1	2	-	1	-	-	-	-	1
2021	142	1	22	29	36	29	10	-	-	15

6.2 Жас топтары бойынша туу коэффициенттері

Коэффициенты рождаемости по возрастным группам

1 000 әйелге туылғандар саны

число родившихся на 1 000 женщин

	15-49	Аналардың жас топтары						
		< 20	20-24	25-29	30-34	35-39	40-44	45-49
		Возрастные группы матерей						
		< 20	20-24	25-29	30-34	35-39	40-44	45-49

Барлығы
Всего

Шығыс Қазақстан
облысы

2017	66,29	20,47	123,89	127,74	97,90	56,33	15,55	0,54
2018	66,64	19,49	121,81	133,24	102,14	57,57	14,91	0,64
2019	67,87	17,23	129,67	141,19	100,03	62,38	16,22	0,60
2020	71,13	17,00	126,33	149,48	111,84	72,77	17,54	0,84
2021	74,00	15,64	134,92	167,03	115,36	75,21	19,34	0,82

Жалғасы

Продолжение

	15-49	Аналардың жас топтары						
		< 20	20-24	25-29	30-34	35-39	40-44	45-49
		Возрастные группы матерей						
		< 20	20-24	25-29	30-34	35-39	40-44	45-49
Қала халқы								
Городское население								
Шығыс Қазақстан облысы								
2017	65,26	20,72	126,97	110,30	92,60	53,70	14,43	0,46
2018	66,03	19,43	125,48	114,91	97,62	56,09	13,43	0,56
2019	66,65	16,49	134,81	126,29	89,19	59,37	14,66	0,45
2020	69,06	17,43	128,64	138,99	95,65	66,77	15,55	0,93
2021	72,33	15,51	141,46	160,73	96,68	70,11	17,17	0,79
Ауыл халқы								
Сельское население								
Шығыс Қазақстан облысы								
2017	68,19	20,18	118,98	188,55	109,06	60,98	17,39	0,66
2018	67,82	19,51	115,84	196,30	112,76	60,22	17,33	0,73
2019	70,22	18,16	121,27	187,23	129,80	68,08	18,87	0,84
2020	75,18	16,47	122,51	176,77	165,44	84,60	21,04	0,68
2021	77,34	15,75	123,96	181,17	187,65	85,78	23,22	0,86

6.3 Аналардың туғандағы орташа жасы Средний возраст матерей при рождении

жас

лет

	2017	2018	2019	2020	2021	
Барлығы	29,0	29,2	29,3	30,4	33,3	Всего
Қала халқы	29,0	29,2	29,3	30,7	34,0	Городское население
Ауыл халқы	29,1	29,2	29,4	30,0	32,2	Сельское население

6.4 Тіркелген некеде тұрмайтын әйелдер туған сәбилердің саны Число родившихся у женщин, не состоящих в зарегистрированном браке

	Тіркелмеген некеден туғандар саны, адам	Туғандардың жалпы санынан %-бен	
	Число родившихся в незарегистрированном браке, человек	В % от общего числа родившихся	
Барлық халық			
Все население			
2017	3 243	14,6	2017
2018	2 971	13,6	2018
2019	2 747	12,6	2019
2020	2 943	13,1	2020
2021	2 799	12,1	2021
Қала халқы			
Городское население			
2017	2 022	16,7	2017
2018	1 888	13,3	2018
2019	1 687	11,9	2019
2020	1 891	13,1	2020
2021	1 796	12,0	2021
Ауыл халқы			
Сельское население			
2017	1 221	15,3	2017
2018	1 083	14,1	2018
2019	1 060	13,8	2019
2020	1 052	13,1	2020
2021	1 003	12,5	2021

6.5 Аналар өлімі¹⁾ Материнская смертность¹⁾

адам

человек

	Өлгендер саны ²⁾ Число умерших ²⁾				
	2017	2018	2019	2020	2021
Қайтыс болғандардың барлығы	4	3	5	10	16
олардан:					
Өскемен қалалық әкімшілігі	-	1	2	3	7
Күрчатов қалалық әкімшілігі	-	-	-	-	1
Риддер қалалық әкімшілігі	-	-	-	1	-
Семей қалалық әкімшілігі	2	2	1	1	5
Аягөз ауданы	-	-	-	2	-
Бесқарағай ауданы	-	-	-	1	-
Глубокое ауданы	-	-	1	1	1
Жарма ауданы	-	-	-	-	1
Зайсан ауданы	-	-	-	-	-
Алтай ауданы	-	-	-	-	-
Көкпекті ауданы	-	-	-	-	1
Күршім ауданы	-	-	-	-	-
Катонқарағай ауданы	-	-	-	-	-
Тарбағатай ауданы	1	-	1	-	-
Ұлан ауданы	1	-	-	-	-
Үржар ауданы	-	-	-	-	-
Шемонаиха ауданы	-	-	-	1	-

Продолжение

	100000 туылғандарға На 100000 родившихся				
	2017	2018	2019	2020	2021
Қайтыс болғандардың барлығы	18,4	14,0	23,4	45,0	71,2
олардан:					
Өскемен қалалық әкімшілігі	-	-	36,3	48,7	113,9
Күрчатов қалалық әкімшілігі	-	-	-	-	476,1
Риддер қалалық әкімшілігі	-	-	-	157,4	-
Семей қалалық әкімшілігі	33,2	33,3	16,2	15,8	77,4
Аягөз ауданы	-	-	-	137,2	-
Бесқарағай ауданы	-	-	-	396,8	-
Глубокое ауданы	-	-	152,7	155,5	160,2
Жарма ауданы	-	152,2	-	-	136,2
Зайсан ауданы	-	-	-	-	-
Алтай ауданы	-	-	-	-	-
Көкпекті ауданы	-	-	-	-	684,9
Күршім ауданы	-	-	-	-	-
Катонқарағай ауданы	-	-	-	-	-
Тарбағатай ауданы	134,8	-	151,0	-	-
Ұлан ауданы	184,5	-	-	-	-
Үржар ауданы	-	-	-	-	-
Шемонаиха ауданы	-	-	-	213,6	-

¹⁾ ҚР ДСМ «Республикалық электрондық денсаулық сақтау орталығы» ШҚО филиалының деректері бойынша.
По данным ВК областного филиала «Республиканский центр электронного здравоохранения» МЗ РК.

²⁾ Деректер өлгендердің негізгі тұрағы бойынша саны.
Данные по месту жительства умерших.

6.6 Жасанды түсіктер* Аборты*

	Жасанды түсіктер саны, барлығы Число абортов, всего				
	2017	2018	2019	2020	2021
Шығыс Қазақстан облысы	6 962	6 637	6 464	6 596	6 400
Өскемен қалалық әкімшілігі	3 048	2 745	2 699	2 496	2 280
Күрчатов қалалық әкімшілігі	33	22	36	40	18
Риддер қалалық әкімшілігі	207	182	136	123	149
Семей қалалық әкімшілігі	1 496	1 539	1 596	1 955	2 140
Абай ауданы	16	13	20	8	4

Жалғасы		Продолжение				
	Жасанды түсіктер саны, барлығы					
	Число абортів, всего					
	2017	2018	2019	2020	2021	
Аягөз ауданы	207	240	296	418	318	
Бесқарағай ауданы	25	25	20	17	19	
Бородулиха ауданы	91	75	45	94	86	
Глубокое ауданы	187	226	246	181	137	
Жарма ауданы	159	143	149	136	155	
Зайсан ауданы	122	75	72	140	141	
Алтай ауданы	630	647	501	382	339	
Көкпекті ауданы	72	59	73	74	60	
Күршім ауданы	73	62	61	62	81	
Катонқарағай ауданы	61	70	45	21	22	
Тарбағатай ауданы	73	75	107	91	106	
Ұлан ауданы	41	25	13	-	-	
Үржар ауданы	221	274	235	288	282	
Шемонаиха ауданы	200	140	114	70	63	
Жалғасы		Продолжение				
	Жасанды түсіктердің жалпы коэффициенттері					
	Общие коэффициенты абортов					
	15-49 жаста 1000 әйелге на 1000 женщин 15-49 лет					
	2017	2018	2019	2020	2021	
Шығыс Қазақстан облысы	20,8	20,2	20,1	20,8	20,5	
Өскемен қалалық әкімшілігі	34,1	30,8	30,4	28,2	25,8	
Күрчатов қалалық әкімшілігі	9,7	6,5	10,7	12,0	5,5	
Риддер қалалық әкімшілігі	15,7	13,9	10,6	9,7	12,0	
Семей қалалық әкімшілігі	16,2	16,8	17,7	22,0	24,4	
Абай ауданы	5,2	4,2	6,7	2,7	1,4	
Аягөз ауданы	12,8	14,9	18,8	27,1	21,0	
Бесқарағай ауданы	6,4	6,6	5,5	4,8	5,5	
Бородулиха ауданы	11,5	9,6	5,9	12,5	11,6	
Глубокое ауданы	13,3	16,2	18,2	13,7	10,6	
Жарма ауданы	20,2	18,5	20,1	19,1	22,7	
Зайсан ауданы	14,8	9,2	9,1	18,1	18,8	
Алтай ауданы	43,4	45,2	36,1	28,3	25,6	
Көкпекті ауданы	12,5	10,5	13,5	14,1	11,8	
Күршім ауданы	15,4	13,5	14,2	15,3	21,1	
Катонқарағай ауданы	12,5	14,8	10,1	5,0	5,4	
Тарбағатай ауданы	10,1	10,5	15,6	13,7	16,5	
Ұлан ауданы	4,7	2,9	1,5	-	-	
Үржар ауданы	14,0	17,6	15,5	19,5	19,7	
Шемонаиха ауданы	20,9	14,8	12,4	7,8	7,2	
Жалғасы		Продолжение				
	Жасанды түсіктер жиілігі					
	Частота абортов					
	100 туғандарға на 100 родившихся					
	2017	2018	2019	2020	2021	
Шығыс Қазақстан облысы	31,6	30,6	29,9	29,4	28,2	
Өскемен қалалық әкімшілігі	33,6	31,1	31,0	28,6	24,9	
Күрчатов қалалық әкімшілігі	366,7	366,7	450,0	285,7	163,6	
Риддер қалалық әкімшілігі	38,6	34,0	27,4	20,4	30,0	
Семей қалалық әкімшілігі	18,0	18,4	18,8	23,1	24,6	
Абай ауданы	24,6	32,5	32,3	13,8	8,7	
Аягөз ауданы	19,8	24,3	26,1	31,6	22,5	
Бесқарағай ауданы	178,6	89,3	133,3	54,8	61,3	
Бородулиха ауданы	94,8	73,5	118,4	97,9	51,5	
Глубокое ауданы	114,7	137,8	200,0	188,5	126,9	
Жарма ауданы	75,7	70,8	84,2	58,6	77,9	
Зайсан ауданы	25,9	18,0	16,6	34,1	34,0	
Алтай ауданы	98,6	111,2	90,4	56,2	60,9	
Көкпекті ауданы	62,6	45,0	57,5	47,7	55,6	
Күршім ауданы	119,7	79,5	87,1	53,4	89,0	
Катонқарағай ауданы	101,7	104,5	63,4	29,2	43,1	
Тарбағатай ауданы	28,5	31,9	62,6	28,3	35,3	

Жалғасы	Продолжение				
	Жасанды түсіктер жиілігі				
	Частота абортов				
	100 туғандарға на 100 родившихся				
	2017	2018	2019	2020	2021
Ұлан ауданы	2 050,0	2 500,0	-	-	-
Үржар ауданы	31,4	37,6	32,0	33,3	44,1
Шемонаиха ауданы	108,7	68,6	58,8	35,0	37,3

* Қазақстан Республикасы Денсаулық сақтау министрлігі деректері бойынша.

По данным Министерства здравоохранения Республики Казахстан.

6.7 Өлі туылғандар және өлі туылу коэффициенттері Мертворожденные и коэффициенты мертворождаемости

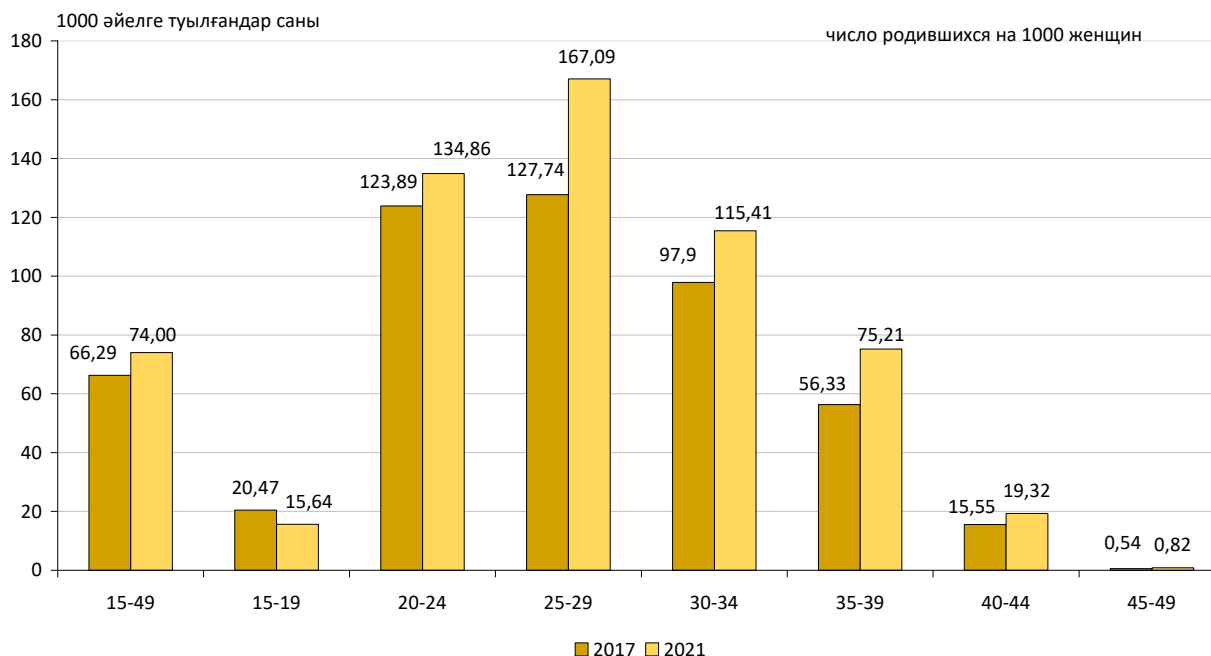
	Өлі туылғандар, адам Мертворожденные, человек				
	2017	2018	2019	2020	2021
Барлық халық Все население					
Шығыс Қазақстан облысы	219	192	182	224	204
Өскемен қалалық әкімшілігі	48	32	37	54	50
Күрчатов қалалық әкімшілігі	4	3	2	3	2
Риддер қалалық әкімшілігі	2	6	1	7	7
Семей қалалық әкімшілігі	66	56	56	48	49
Абай ауданы	2	2	1	5	1
Аягөз ауданы	7	18	12	19	18
Бесқарағай ауданы	3	2	2	4	2
Бородулиха ауданы	4	3	5	4	5
Глубокое ауданы	6	11	5	6	7
Жарма ауданы	10	11	7	3	8
Зайсан ауданы	8	6	5	14	10
Алтай ауданы	10	7	14	5	8
Көкпекті ауданы	4	3	6	8	2
Күршім ауданы	6	3	2	9	6
Катонқарағай ауданы	3	2	3	3	4
Тарбағатай ауданы	12	10	4	12	6
Ұлан ауданы	5	5	5	5	4
Үржар ауданы	12	9	10	11	8
Шемонаиха ауданы	7	3	5	4	7
Қала халқы Городское население					
Шығыс Қазақстан облысы	138	109	119	128	13
Өскемен қалалық әкімшілігі	47	31	34	51	46
Күрчатов қалалық әкімшілігі	4	3	2	3	2
Риддер қалалық әкімшілігі	2	6	1	7	7
Семей қалалық әкімшілігі	63	53	55	44	48
Аягөз ауданы	4	10	10	8	14
Жарма ауданы	4	2	3	-	1
Зайсан ауданы	5	1	4	8	5
Алтай ауданы	7	3	9	4	3
Шемонаиха ауданы	2	-	1	3	4
Ауыл халқы Сельское население					
Шығыс Қазақстан облысы	81	83	63	96	74
Өскемен қалалық әкімшілігі	1	1	3	3	4
Риддер қалалық әкімшілігі	-	-	-	-	-
Семей қалалық әкімшілігі	3	3	1	4	1
Абай ауданы	2	2	1	5	1
Аягөз ауданы	3	8	2	11	4
Бесқарағай ауданы	3	2	2	4	2
Бородулиха ауданы	4	3	5	4	5
Глубокое ауданы	6	11	5	6	7
Жарма ауданы	6	9	4	3	7
Зайсан ауданы	3	5	1	6	5
Алтай ауданы	3	4	5	1	5
Көкпекті ауданы	4	3	6	8	2
Күршім ауданы	6	3	2	9	6

Жалғасы		Продолжение				
	Өлі туылғандар, адам Мертворожденные, человек					
	2017	2018	2019	2020	2021	
Катонқарағай ауданы	3	2	3	3	4	
Тарбағатай ауданы	12	10	4	12	6	
Ұлан ауданы	5	5	5	5	4	
Үржар ауданы	12	9	10	11	8	
Шемонаиха ауданы	5	3	4	1	3	
Жалғасы		Продолжение				
	1000 тірі және өлі туылғандарға На 1000 родившихся живыми и мертвыми					
	2017	2018	2019	2020	2021	
Барлық халық						
Все население						
Шығыс Қазақстан облысы	9,78	8,78	8,26	9,85	8,75	
Өскемен қалалық әкімшілігі	8,80	5,85	6,80	9,57	8,48	
Күрчатов қалалық әкімшілігі	22,86	17,34	10,75	14,15	9,80	
Риддер қалалық әкімшілігі	2,64	8,71	1,50	10,17	10,37	
Семей қалалық әкімшілігі	10,89	9,40	9,10	7,71	7,57	
Абай ауданы	8,30	8,30	3,82	19,92	3,52	
Аягөз ауданы	4,76	12,59	8,36	12,32	10,59	
Бесқарағай ауданы	10,17	6,62	7,52	13,20	7,55	
Бородулиха ауданы	8,08	6,25	10,53	7,83	11,01	
Глубокое ауданы	8,58	16,37	7,35	8,78	9,85	
Жарма ауданы	13,21	14,55	9,36	3,82	10,18	
Зайсан ауданы	10,84	7,96	6,31	18,35	12,39	
Зырян ауданы	12,24	10,01	20,17	6,99	12,07	
Көкпекті ауданы	8,70	7,61	13,45	18,52	4,80	
Күршім ауданы	14,29	7,48	5,12	20,41	14,35	
Катонқарағай ауданы	10,27	6,62	10,83	9,93	13,56	
Тарбағатай ауданы	13,33	12,21	5,19	14,25	7,31	
Ұлан ауданы	8,61	8,91	8,98	9,06	6,53	
Үржар ауданы	9,32	7,17	7,81	8,17	5,97	
Шемонаиха ауданы	14,52	5,99	9,82	8,06	14,68	
Қала халқы						
Городское население						
Шығыс Қазақстан облысы	9,65	7,68	8,34	8,76	8,57	
Өскемен қалалық әкімшілігі	8,90	5,89	6,54	9,60	8,24	
Күрчатов қалалық әкімшілігі	22,86	17,34	10,75	14,15	9,80	
Риддер қалалық әкімшілігі	2,64	8,92	1,57	10,49	10,84	
Семей қалалық әкімшілігі	10,79	9,21	9,28	7,36	7,70	
Аягөз ауданы	4,18	10,17	9,89	7,28	11,56	
Жарма ауданы	27,03	11,49	19,11	-	7,35	
Зайсан ауданы	12,76	2,35	9,11	18,43	10,68	
Зырян ауданы	13,33	6,20	19,15	8,15	6,61	
Шемонаиха ауданы	8,77	-	4,03	11,63	17,09	
Ауыл халқы						
Сельское население						
Шығыс Қазақстан облысы	10,02	10,84	8,12	11,82	9,10	
Өскемен қалалық әкімшілігі	5,75	4,81	12,45	9,04	12,90	
Риддер қалалық әкімшілігі	-	-	-	-	-	
Семей қалалық әкімшілігі	13,57	14,56	4,42	16,33	4,13	
Абай ауданы	8,30	8,30	3,82	19,92	3,52	
Аягөз ауданы	5,83	17,90	4,71	24,83	8,18	
Бесқарағай ауданы	10,17	6,62	7,52	13,20	7,55	
Бородулиха ауданы	8,08	6,25	10,53	7,83	11,01	
Глубокое ауданы	8,58	16,37	7,35	8,78	9,85	
Жарма ауданы	9,85	15,46	6,77	4,78	10,77	
Зайсан ауданы	8,67	15,20	2,83	18,24	14,75	
Зырян ауданы	10,27	18,60	22,32	4,46	23,92	
Көкпекті ауданы	8,70	7,61	13,45	18,52	4,80	
Күршім ауданы	14,29	7,48	5,12	20,41	14,35	
Катонқарағай ауданы	10,27	6,62	10,83	9,93	13,56	
Тарбағатай ауданы	13,33	12,21	5,19	14,25	7,31	
Ұлан ауданы	8,61	8,91	8,98	9,06	6,53	
Үржар ауданы	9,32	7,17	7,81	8,17	5,97	
Шемонаиха ауданы	19,69	13,10	15,33	4,20	12,35	

6.8 Халықтың ұдайы өсуінің коэффициенттері Коэффициенты воспроизводства населения

	Туудың жиынтық коэффициенті	Туудың нетто- коэффициенті	Ұдайы өсудің брутто- коэффициенті	Ұдайы өсудің нетто- коэффициенті	
	Суммарный коэффициент рождаемости	Нетто-коэффициент рождаемости	Брутто-коэффициент воспроизводства	Нетто-коэффициент воспроизводства	
Барлығы Всего					
Шығыс Қазақстан облысы					Восточно- Казахстанская об- ласть
2017	2,21	2,16	1,069	1,050	2017
2018	2,25	2,20	1,079	1,057	2018
2019	2,34	2,29	1,114	1,090	2019
2020	2,48	2,43	1,164	1,140	2020
2021	2,64	2,47	1,274	1,246	2021
Қала халқы Городское население					
2017	2,10	2,05	1,010	0,994	2017
2018	2,14	2,10	1,018	1,000	2018
2019	2,22	2,18	1,065	1,042	2019
2020	2,32	2,29	1,115	1,095	2020
2021	2,51	2,31	1,201	1,175	2021
Ауыл халқы Сельское население					
2017	2,58	2,55	1,267	1,237	2017
2018	2,62	2,58	1,286	1,253	2018
2019	2,77	2,71	1,300	1,271	2019
2020	2,94	2,93	1,367	1,331	2020
2021	3,09	3,03	1,549	1,513	2021

Жас топтары бойынша туу коэффициенттері Коэффициенты рождаемости по возрастным группам



7. Өлім көрсеткіштері Показатели смертности

7.1 Жас топтарына қарай өлім көрсеткіштері Показатели смертности по возрастным группам

	Өлгендер саны, адам Число умерших, человек					1 000 адамға өлгендер саны Число умерших на 1 000 человек				
	2017	2018	2019	2020	2021	2017	2018	2019	2020	2021
Барлық халық Все население										
Барлығы										
Всего	14 031	14 209	14 241	16 485	18 783	10,12	10,29	10,36	12,06	13,82
0*	162	175	180	166	176	7,28	7,99	8,24	7,57	7,64
1-4	41	33	41	25	25	0,46	0,37	0,47	0,29	0,29
5-9	34	37	27	19	18	0,31	0,34	0,25	0,18	0,17
10-14	20	20	18	27	27	0,22	0,21	0,18	0,27	0,26
15-19	38	51	62	51	56	0,51	0,69	0,82	0,66	0,69
20-24	101	82	77	59	87	1,14	1,00	1,00	0,82	1,26
25-29	183	209	167	124	147	1,57	1,89	1,62	1,31	1,69
30-34	297	283	324	300	288	2,72	2,55	2,88	2,65	2,57
35-39	397	383	410	361	363	4,08	3,95	4,24	3,72	3,69
40-44	503	485	464	538	585	5,33	5,18	5,00	5,85	6,42
45-49	589	593	607	645	711	6,66	6,69	6,85	7,29	8,06
50-54	738	759	695	810	886	8,23	8,74	8,23	9,76	10,77
55-59	1 169	1 208	1 071	1 193	1 258	12,49	12,99	11,73	13,52	14,84
60-64	1 349	1 440	1 472	1 787	1 994	17,81	18,50	18,43	21,80	23,97
65-69	1 579	1 543	1 620	1 909	2 357	27,51	26,01	26,45	30,42	37,09
70-74	1 025	1 089	1 315	1 855	2 476	39,26	36,35	37,25	45,73	55,98
75-79	2 061	1 840	1 507	1 437	1 449	58,59	59,40	57,89	66,74	76,01
80-84	1 657	1 877	2 170	2 767	3 147	93,15	91,20	93,96	112,16	128,96
85+	2 085	2 098	2 004	2 411	2 726	186,24	188,36	182,95	217,49	234,91
көрсетілмеген не указан	3	4	10	1	7	-	-	-	-	-
Қала халқы Городское население										
Барлығы										
Всего	8 483	8 634	8 863	10 283	12 124	10,07	10,19	10,43	12,09	14,24
0*	86	110	123	105	121	6,05	7,75	8,68	7,41	8,08
1-4	26	14	24	14	17	0,46	0,25	0,43	0,25	0,30
5-9	22	23	18	10	14	0,35	0,35	0,27	0,15	0,21
10-14	9	8	10	20	14	0,19	0,16	0,19	0,36	0,24
15-19	17	25	28	22	37	0,42	0,61	0,67	0,51	0,83
20-24	51	38	47	34	51	0,97	0,78	1,02	0,77	1,21
25-29	109	116	95	70	92	1,27	1,44	1,29	1,07	1,60

Жалғасы

Продолжение

	Өлгендер саны, адам					1 000 адамға өлгендер саны				
	Число умерших, человек					Число умерших на 1 000 человек				
	2017	2018	2019	2020	2021	2017	2018	2019	2020	2021
30-34	177	171	201	190	192	2,46	2,27	2,54	2,30	2,27
35-39	238	245	266	235	239	3,93	4,01	4,31	3,75	3,70
40-44	309	303	295	329	388	5,47	5,35	5,21	5,79	6,81
45-49	359	349	391	394	451	6,88	6,61	7,36	7,40	8,45
50-54	433	436	408	473	562	8,38	8,64	8,24	9,64	11,47
55-59	672	714	657	716	746	12,26	13,08	12,25	13,80	14,95
60-64	829	895	913	1 125	1 263	18,55	19,36	19,13	22,82	25,09
65-69	980	955	990	1165	1 521	28,11	26,47	26,51	30,32	39,00
70-74	627	673	832	1 201	1 643	39,25	35,93	37,32	46,78	58,81
75-79	1 217	1 112	918	895	925	56,82	58,98	57,90	67,85	78,10
80-84	993	1 138	1 366	1 717	2 013	89,08	87,62	93,54	110,09	130,29
85+	1 326	1 308	1 272	1 567	1 829	186,45	184,64	181,04	219,04	245,32
көрсетілмеген не ұқазан	3	1	9	1	6	-	-	-	-	-
Ауыл халқы										
Сельское население										
Барлығы										
Всего	5 548	5 575	5 378	6 202	6 659	10,19	10,45	10,25	12,02	13,12
0*	76	65	57	61	55	9,45	8,39	7,41	7,85	6,83
1-4	15	19	17	11	8	0,45	0,58	0,54	0,36	0,26
5-9	12	14	9	9	4	0,26	0,31	0,21	0,22	0,10
10-14	11	12	8	7	13	0,26	0,28	0,18	0,16	0,29
15-19	21	26	34	29	19	0,62	0,79	1,01	0,83	0,53
20-24	50	44	30	25	36	1,38	1,32	0,98	0,88	1,33
25-29	74	93	72	54	55	2,40	3,15	2,45	1,81	1,86
30-34	120	112	123	110	96	3,21	3,14	3,69	3,62	3,49
35-39	159	138	144	126	124	4,32	3,85	4,11	3,68	3,67
40-44	194	182	169	209	197	5,13	4,92	4,68	5,94	5,78
45-49	230	244	216	251	260	6,35	6,82	6,08	7,12	7,47
50-54	305	323	287	337	324	8,02	8,88	8,21	9,94	9,75
55-59	497	494	414	477	512	12,82	12,87	10,99	13,12	14,69
60-64	520	545	559	662	731	16,76	17,24	17,39	20,26	22,24
65-69	599	588	630	744	836	26,58	25,31	26,37	30,58	34,05
70-74	398	416	483	654	833	39,28	37,05	37,14	43,93	51,13
75-79	844	728	589	542	524	61,36	60,06	57,88	64,99	72,58
80-84	664	739	804	1 050	1 134	99,97	97,33	94,69	115,72	126,67
85+	759	790	732	844	897	185,87	194,87	186,35	214,68	216,20
көрсетілмеген не ұқазан	-	3	1	-	1	-	-	-	-	-
Ерлер										
Мужчины										
Барлығы										
Всего	7 397	7 576	7 658	8 679	9 842	11,19	11,50	11,68	13,30	15,14
0*	92	96	91	82	91	8,00	8,44	7,96	7,18	7,63
1-4	24	15	26	14	14	0,52	0,33	0,57	0,31	0,31
5-9	21	25	13	10	12	0,37	0,44	0,23	0,18	0,22

Жалғасы	Продолжение									
	Өлгендер саны, адам					1 000 адамға өлгендер саны				
	Число умерших, человек					Число умерших на 1 000 человек				
	2017	2018	2019	2020	2021	2017	2018	2019	2020	2021
10-14	11	13	10	19	16	0,24	0,27	0,20	0,37	0,30
15-19	30	34	43	39	35	0,79	0,89	1,11	0,98	0,85
20-24	82	59	57	42	59	1,77	1,38	1,43	1,12	1,64
25-29	135	163	125	85	113	2,29	2,90	2,36	1,72	2,48
30-34	228	226	261	235	215	4,10	4,02	4,60	4,12	3,82
35-39	286	280	311	254	267	5,94	5,81	6,43	5,22	5,39
40-44	372	344	342	387	406	8,20	7,61	7,61	8,62	9,11
45-49	424	403	441	450	494	10,11	9,60	10,49	10,76	11,84
50-54	509	550	499	559	594	12,24	13,67	12,74	14,44	15,40
55-59	786	838	723	792	873	18,59	19,90	17,43	19,80	22,78
60-64	892	980	971	1 132	1 256	27,80	29,46	28,28	31,83	34,60
65-69	950	955	971	1 148	1 412	41,92	40,81	40,19	46,40	56,41
70-74	564	610	748	1 071	1 341	59,09	55,64	58,08	72,82	84,33
75-79	931	807	703	662	690	83,19	82,06	84,98	96,33	112,64
80-84	576	671	823	1 035	1 191	114,83	114,30	126,01	149,31	177,04
85+	481	503	492	662	757	178,71	185,88	182,02	241,69	267,40
көрсетілмеген не указан	3	4	8	1	6	-	-	-	-	-
Қала халқы										
Городское население										
Барлығы										
Всего	4 381	4 511	4 658	5 242	6 190	11,27	11,52	11,85	13,32	15,69
0*	51	65	61	48	62	6,95	8,75	8,26	6,52	7,94
1-4	17	5	18	7	7	0,59	0,17	0,62	0,24	0,24
5-9	14	13	10	4	10	0,43	0,39	0,30	0,12	0,29
10-14	6	3	4	15	9	0,25	0,12	0,15	0,52	0,30
15-19	14	16	18	19	22	0,67	0,76	0,84	0,87	0,96
20-24	42	29	33	26	34	1,60	1,17	1,41	1,17	1,59
25-29	80	90	66	47	68	1,95	2,31	1,84	1,46	2,36
30-34	129	131	164	150	144	3,64	3,56	4,29	3,78	3,57
35-39	164	181	200	155	173	5,62	6,11	6,65	5,06	5,48
40-44	221	207	222	236	272	8,44	7,86	8,39	8,80	10,07
45-49	257	234	279	276	306	10,82	9,70	11,50	11,40	12,61
50-54	293	307	287	313	377	12,83	13,81	13,17	14,38	17,26
55-59	449	481	429	464	511	19,16	20,57	18,58	20,84	23,92
60-64	563	608	601	694	762	31,57	32,68	31,17	34,55	37,07
65-69	586	600	576	687	889	45,53	45,30	42,11	48,86	62,28
70-74	339	379	479	667	866	61,14	58,58	62,84	76,65	92,71
75-79	549	466	404	419	439	85,81	83,18	85,70	106,72	123,68
80-84	334	399	499	601	750	114,09	115,18	129,56	147,23	189,54
85+	270	296	301	413	484	163,79	177,67	178,37	242,02	282,30
көрсетілмеген не указан	3	1	7	1	5	-	-	-	-	-

Жалғасы						Продолжение				
	Өлгендер саны, адам Число умерших, человек					1 000 адамға өлгендер саны Число умерших на 1 000 человек				
	2017	2018	2019	2020	2021	2017	2018	2019	2020	2021
Ауыл халқы										
Сельское население										
Барлығы										
Всего	3 016	3 065	3 000	3 437	3 652	11,08	11,48	11,41	13,27	14,30
0*	41	31	30	34	29	9,87	7,81	7,38	8,37	7,06
1-4	7	10	8	7	7	0,40	0,59	0,49	0,44	0,44
5-9	7	12	3	6	2	0,29	0,52	0,14	0,28	0,10
10-14	5	10	6	4	7	0,23	0,45	0,26	0,17	0,30
15-19	16	18	25	20	13	0,92	1,06	1,45	1,12	0,71
20-24	40	30	24	16	25	2,01	1,65	1,45	1,04	1,72
25-29	55	73	59	38	45	3,05	4,21	3,43	2,22	2,67
30-34	99	95	97	85	71	4,92	4,89	5,24	4,89	4,43
35-39	122	99	111	99	94	6,42	5,32	6,06	5,50	5,25
40-44	151	137	120	151	134	7,87	7,26	6,49	8,36	7,63
45-49	167	169	162	174	188	9,20	9,46	9,12	9,87	10,77
50-54	216	243	212	246	217	11,53	13,49	12,20	14,52	12,98
55-59	337	357	294	328	362	17,87	19,07	15,99	18,50	21,35
60-64	329	372	370	438	494	23,08	25,38	24,55	28,29	31,44
65-69	364	355	395	461	523	37,18	34,95	37,68	43,16	48,61
70-74	225	231	269	404	475	56,24	51,40	51,17	67,29	72,39
75-79	382	341	299	243	251	79,69	80,58	84,01	82,48	97,44
80-84	242	272	324	434	441	115,87	113,03	120,92	152,28	158,86
85+	211	207	191	249	273	202,30	199,04	188,08	241,16	244,51
көрсетілмеген не указан	-	3	1	-	1	-	-	-	-	-
Әйелдер										
Женщины										
Барлығы										
Всего	6 634	6 633	6 583	7 806	8 941	9,14	9,18	9,17	10,93	12,59
0*	70	79	89	84	85	6,50	7,48	8,54	7,99	7,65
1-4	17	18	15	11	11	0,39	0,42	0,35	0,26	0,27
5-9	13	12	14	9	6	0,24	0,22	0,26	0,17	0,11
10-14	9	7	8	8	11	0,21	0,15	0,17	0,16	0,22
15-19	8	17	19	12	21	0,22	0,47	0,52	0,32	0,53
20-24	19	23	20	17	28	0,45	0,58	0,54	0,49	0,84
25-29	48	46	42	39	34	0,83	0,85	0,84	0,85	0,82
30-34	69	57	63	65	73	1,29	1,04	1,13	1,16	1,31
35-39	111	103	99	107	96	2,26	2,11	2,05	2,22	1,96
40-44	131	141	122	151	179	2,67	2,91	2,55	3,20	3,85
45-49	165	190	166	195	217	3,55	4,08	3,56	4,18	4,67
50-54	229	209	196	251	292	4,76	4,49	4,33	5,67	6,69
55-59	383	370	348	401	385	7,47	7,27	6,98	8,31	8,29

Жалғасы						Продолжение				
	Өлгендер саны, адам Число умерших, человек					1 000 адамға өлгендер саны Число умерших на 1 000 человек				
	2017	2018	2019	2020	2021	2017	2018	2019	2020	2021
60-64	457	460	501	655	738	10,47	10,32	11,01	14,11	15,74
65-69	629	588	649	761	945	18,11	16,37	17,50	20,02	24,52
70-74	461	479	567	784	1 135	27,83	25,21	25,29	30,32	40,06
75-79	1 130	1 033	804	775	759	47,16	48,86	45,28	52,87	58,66
80-84	1 081	1 206	1 347	1 732	1 956	84,63	81,99	81,33	97,64	110,65
85+	1 604	1 595	1 512	1 749	1 969	188,62	189,16	183,25	209,55	224,43
көрсетілмеген не указан	-	-	2	-	1	-	-	-	-	-
Қала халқы										
Городское население										
Барлығы										
Всего	4 102	4 123	4 205	5 041	5 934	9,05	9,05	9,21	11,03	12,97
0*	35	45	62	57	59	5,09	6,63	9,14	8,37	8,24
1-4	9	9	6	7	10	0,33	0,33	0,22	0,26	0,37
5-9	8	10	8	6	4	0,26	0,32	0,25	0,18	0,12
10-14	3	5	6	5	5	0,13	0,20	0,23	0,18	0,18
15-19	3	9	10	3	15	0,15	0,45	0,49	0,14	0,69
20-24	9	9	14	8	17	0,35	0,37	0,61	0,37	0,82
25-29	29	26	29	23	24	0,65	0,62	0,77	0,70	0,84
30-34	48	40	37	40	48	1,32	1,04	0,91	0,93	1,08
35-39	74	64	66	80	66	2,36	2,03	2,09	2,50	2,00
40-44	88	96	73	93	116	2,90	3,17	2,42	3,10	3,87
45-49	102	115	112	118	145	3,59	4,01	3,88	4,06	4,98
50-54	140	129	121	160	185	4,85	4,57	4,37	5,85	6,81
55-59	223	233	228	252	235	7,11	7,46	7,47	8,51	8,24
60-64	266	287	312	431	501	9,90	10,39	10,97	14,75	16,84
65-69	394	355	414	478	632	17,92	15,54	17,49	19,62	25,54
70-74	288	294	353	534	777	27,61	23,98	24,06	31,46	41,77
75-79	668	646	514	476	486	44,47	48,75	46,14	51,38	58,59
80-84	659	739	867	1 116	1 263	80,18	77,59	80,64	96,93	109,82
85+	1 056	1 012	971	1 154	1 345	193,28	186,78	181,89	211,84	234,28
көрсетілмеген не указан	-	-	2	-	1	-	-	-	-	-
Ауыл халқы										
Сельское население										
Барлығы										
Всего	2 532	2 510	2 378	2 765	3 007	9,30	9,41	9,09	10,76	11,90
0*	35	34	27	27	26	9,00	9,04	7,44	7,28	6,59
1-4	8	9	9	4	1	0,49	0,57	0,59	0,27	0,07
5-9	5	2	6	3	2	0,22	0,09	0,29	0,15	0,10
10-14	6	2	2	3	6	0,29	0,09	0,09	0,14	0,27
15-19	5	8	9	9	6	0,30	0,50	0,55	0,53	0,34
20-24	10	14	6	9	11	0,61	0,93	0,43	0,69	0,88

Жалғасы

Продолжение

	Өлгендер саны, адам Число умерших, человек					1 000 адамға өлгендер саны Число умерших на 1 000 человек				
	2017	2018	2019	2020	2021	2017	2018	2019	2020	2021
25-29	19	20	13	16	10	1,48	1,64	1,06	1,26	0,79
30-34	21	17	26	25	25	1,22	1,04	1,75	1,92	2,19
35-39	37	39	33	27	30	2,08	2,26	1,97	1,66	1,89
40-44	43	45	49	58	63	2,31	2,48	2,78	3,39	3,81
45-49	63	75	54	77	72	3,49	4,19	3,04	4,37	4,15
50-54	89	80	75	91	107	4,61	4,36	4,26	5,37	6,48
55-59	160	137	120	149	150	8,03	6,96	6,22	8,00	8,37
60-64	191	173	189	224	237	11,38	10,21	11,06	13,03	13,82
65-69	235	233	235	283	313	18,44	17,81	17,52	20,73	22,69
70-74	173	185	214	250	358	28,21	27,47	27,61	28,15	36,79
75-79	462	387	290	299	273	51,61	49,05	43,83	55,43	58,79
80-84	422	467	480	616	693	92,68	90,05	82,59	98,97	112,20
85+	548	583	541	595	624	180,23	193,43	185,75	205,24	205,77
көрсетілмеген не указан	-	-	-	-	-	-	-	-	-	-

Бұл жерде және бұдан әрі 1 000 туғандарға.
Здесь и далее на 1 000 родившихся.

7.2 5 жасқа дейінгі балалар өлімі Детская смертность в возрасте до 5 лет

	Өлгендер саны, адам Число умерших, человек					1 000 адамға өлгендер саны Число умерших на 1 000 человек				
	2017	2018	2019	2020	2021	2017	2018	2019	2020	2021
Ұлдар және қыздар Мальчики и девочки										
Шығыс Қазақстан облысы	203	208	221	191	201	9,16	9,51	10,11	8,48	8,72
Қала халқы Городское население										
Шығыс Қазақстан облысы	112	124	147	119	138	7,91	8,73	10,38	8,21	9,19
Ауыл халқы Сельское население										
Шығыс Қазақстан облысы	91	84	74	72	63	11,37	10,97	9,62	8,97	7,83
Ұлдар Мальчики										
Шығыс Қазақстан облысы	116	111	117	96	105	10,15	9,77	10,21	8,24	8,79
Қала халқы Городское население										
Шығыс Қазақстан облысы	68	70	79	55	69	9,32	9,41	10,72	7,33	8,79

Жалғасы						Продолжение				
	Өлгендер саны, адам Число умерших, человек					1 000 адамға өлгендер саны Число умерших на 1 000 человек				
	2017	2018	2019	2020	2021	2017	2018	2019	2020	2021
Ауыл халқы Сельское население										
Шығыс Қазақстан облысы	48	41	38	41	36	11,64	10,44	9,30	9,87	8,80
Девочки										
Шығыс Қазақстан облысы	87	97	104	96	96	8,10	9,24	10,00	8,75	8,63
Қала халқы Городское население										
Шығыс Қазақстан облысы	44	54	68	64	69	6,41	7,98	10,02	9,16	9,62
Ауыл халқы Сельское население										
Шығыс Қазақстан облысы	43	43	36	31	27	11,08	11,52	9,97	8,00	6,83

7.3 Нәрестелер өлімі Младенческая смертность

	Өлгендер саны, адам Число умерших, человек					1000 туғандарға На 1000 родившихся				
	2017	2018	2019	2020	2021	2017	2018	2019	2020	2021
Ұлдар және қыздар Мальчики и девочки										
Шығыс Қазақстан облысы	162	175	180	166	176	7,28	7,99	8,24	7,40	8,75
Өскемен қалалық әкімшілігі	40	42	56	47	46	7,40	7,69	10,33	8,42	8,48
Күрчатов қалалық әкімшілігі	3	4	-	2	-	17,54	23,19	-	9,57	9,80
Риддер қалалық әкімшілігі	3	5	8	4	3	3,96	7,13	11,91	5,87	10,37
Семей қалалық әкімшілігі	34	36	52	42	63	5,60	6,04	8,56	6,81	7,57
Абай ауданы	-	1	1	2	3	-	4,15	3,83	8,13	3,52
Аягөз ауданы	5	13	6	12	7	3,42	9,06	4,21	8,06	10,59
Бесқарағай ауданы	2	2	3	1	2	6,85	6,62	11,36	3,79	7,55
Бородулиха ауданы	1	4	3	4	1	2,04	8,29	6,38	7,89	11,01
Глубокое ауданы	7	5	7	6	10	9,98	7,39	10,39	8,87	9,85
Жарма ауданы	7	7	4	3	4	9,37	9,29	5,40	3,98	10,18
Зайсан ауданы	8	6	5	2	5	10,96	7,96	6,41	2,67	12,39
Алтай ауданы	7	10	5	3	3	8,71	13,73	7,35	4,23	12,07
Көкпекті ауданы	3	2	3	2	3	6,51	5,08	7,08	4,72	4,80
Күршім ауданы	4	2	4	5	3	9,66	4,99	10,21	11,57	14,35
Катонқарағай ауданы	6	2	-	3	5	20,76	6,62	-	10,03	13,56

Жалғасы						Продолжение				
	Өлгендер саны, адам Число умерших, человек					1000 туғандарға На 1000 родившихся				
	2017	2018	2019	2020	2021	2017	2018	2019	2020	2021
Тарбағатай ауданы	14	8	4	5	5	16,05	9,38	5,22	6,02	7,31
Ұлан ауданы	5	10	5	7	4	8,71	17,69	9,00	12,76	6,53
Үржар ауданы	11	11	7	10	7	8,52	8,70	5,51	7,52	5,97
Шемонаиха ауданы	2	5	7	6	2	4,21	10,09	13,89	12,20	14,68
Қала халқы										
Городское население										
Шығыс Қазақстан облысы	86	110	123	105	121	6,05	7,75	8,68	7,27	8,57
Өскемен қалалық әкімшілігі	38	41	52	42	41	7,26	7,79	10,02	7,99	8,24
Курчатов қалалық әкімшілігі	3	4	-	2	-	17,54	23,19	-	9,57	9,80
Риддер қалалық әкімшілігі	3	5	7	4	3	3,97	7,26	10,86	6,06	10,84
Семей қалалық әкімшілігі	30	36	51	39	63	5,13	6,26	8,72	6,58	7,70
Аягөз ауданы	3	10	2	8	5	3,15	10,24	2,00	7,58	11,56
Жарма ауданы	3	2	1	-	2	20,83	11,49	6,49	-	7,35
Зайсан ауданы	4	4	2	1	4	10,34	9,41	4,60	2,35	10,68
Алтай ауданы	1	6	4	3	1	1,93	11,99	8,68	6,16	6,61
Шемонаиха ауданы	1	2	4	6	2	4,42	7,35	16,19	23,53	17,09
Ауыл халқы										
Сельское население										
Шығыс Қазақстан облысы	76	65	49	61	55	9,45	8,39	7,41	7,65	9,10
Өскемен қалалық әкімшілігі	2	1	4	5	5	11,56	5,78	16,81	15,20	12,90
Риддер қалалық әкімшілігі	-	-	1	-	-	-	-	31,25	-	-
Семей қалалық әкімшілігі	4	-	1	3	-	19,59	-	4,44	12,45	4,13
Абай ауданы	-	1	1	2	3	-	4,15	3,83	8,13	3,52
Аягөз ауданы	2	3	4	4	2	3,91	6,71	9,46	9,31	8,18
Бесқарағай ауданы	2	2	3	1	2	6,85	6,62	11,36	3,79	7,55
Бородулиха ауданы	1	4	3	4	1	2,04	8,29	6,38	7,89	11,01
Глубокое ауданы	7	5	4	6	10	9,98	7,39	10,39	8,87	9,85
Жарма ауданы	4	5	3	3	2	6,63	8,47	5,11	5,01	10,77
Зайсан ауданы	4	2	2	1	1	11,66	6,08	8,72	3,10	14,75
Алтай ауданы	6	4	1	-	2	20,93	18,60	4,57	-	23,92
Көкпекті ауданы	3	2	2	2	3	6,51	5,08	7,08	4,72	4,80
Күршім ауданы	4	2	3	5	3	9,66	4,90	10,21	11,57	14,35
Катонқарағай ауданы	6	2	-	3	5	20,76	6,62	-	10,03	13,56
Тарбағатай ауданы	14	8	4	5	5	16,05	9,38	5,22	6,02	7,31
Ұлан ауданы	5	10	3	7	4	8,71	17,69	9,00	12,76	6,53
Үржар ауданы	11	11	7	10	7	8,52	8,70	5,51	7,52	5,97
Шемонаиха ауданы	1	3	3	-	-	4,02	12,75	11,67	-	12,35

Жалғасы						Продолжение				
	Өлгендер саны, адам Число умерших, человек					1000 туғандарға На 1000 родившихся				
	2017	2018	2019	2020	2021	2017	2018	2019	2020	2021
Ұлдар										
Мальчики										
Шығыс Қазақстан облысы	92	96	91	82	91	8,00	8,44	7,96	7,06	7,88
Өскемен қалалық әкімшілігі	23	26	27	23	30	8,34	9,06	9,66	8,04	7,78
Курчатов қалалық әкімшілігі	1	3	-	-	-	10,64	32,26	-	-	18,35
Риддер қалалық әкімшілігі	2	3	4	1	1	5,06	8,62	11,56	2,85	-
Семей қалалық әкімшілігі	20	17	29	17	28	6,37	5,48	9,09	5,27	6,18
Абай ауданы	-	1	-	-	1	-	7,94	-	-	6,71
Аягөз ауданы	4	8	1	9	4	5,44	10,94	1,31	11,45	10,40
Бесқарағай ауданы	2	-	2	1	2	12,27	-	13,16	6,58	6,99
Бородулиха ауданы	-	1	1	2	-	-	4,05	4,10	8,66	13,04
Глубокое ауданы	1	2	4	2	2	2,72	5,68	11,38	5,78	5,51
Жарма ауданы	3	5	4	3	3	7,61	12,72	10,34	7,60	15,00
Зайсан ауданы	7	5	5	1	4	18,47	13,55	12,01	2,60	17,03
Алтай ауданы	5	6	1	2	1	11,87	14,92	2,81	5,78	8,55
Көкпекті ауданы	1	1	1	1	2	4,50	5,05	4,17	4,44	9,01
Құршім ауданы	2	2	3	4	2	9,26	9,90	13,95	18,10	8,55
Катонқарағай ауданы	1	2	-	-	1	6,80	13,25	-	-	15,04
Тарбағатай ауданы	10	1	1	3	-	20,47	2,26	2,62	6,56	4,66
Ұлан ауданы	4	4	3	6	4	13,11	13,25	9,92	21,20	6,92
Үржар ауданы	6	7	4	4	5	8,69	10,88	6,05	5,51	1,56
Шемонаиха ауданы	-	2	1	3	1	-	8,09	3,72	12,00	19,16
Қала халқы										
Городское население										
Шығыс Қазақстан облысы	51	65	61	48	62	6,95	8,75	8,26	6,41	7,45
Өскемен қалалық әкімшілігі	22	26	24	20	-	8,21	9,37	8,95	7,38	7,55
Курчатов қалалық әкімшілігі	1	3	-	-	25	10,64	32,26	-	-	18,35
Риддер қалалық әкімшілігі	2	3	4	1	1	5,06	8,85	11,98	2,93	-
Семей қалалық әкімшілігі	19	17	28	15	28	6,27	5,66	9,10	4,85	6,40
Аягөз ауданы	2	7	1	6	2	4,07	13,78	1,89	10,67	9,85
Жарма ауданы	2	2	1	-	2	25,32	20,20	12,99	-	15,15
Зайсан ауданы	3	3	2	1	3	15,15	15,31	8,47	4,57	8,47
Алтай ауданы	-	3	1	2	-	-	10,76	4,12	8,51	8,16
Шемонаиха ауданы	-	1	-	3	1	-	6,85	-	22,22	21,90
Ауыл халқы										
Сельское население										
Шығыс Қазақстан облысы	41	31	30	34	29	9,79	7,81	7,38	8,21	8,71
Өскемен қалалық әкімшілігі	1	-	3	3	5	12,82	-	24,39	19,74	11,76
Риддер қалалық әкімшілігі	-	-	-	-	-	-	-	-	-	-
Семей қалалық әкімшілігі	1	-	1	2	-	9,43	-	8,55	15,38	-
Абай ауданы	-	1	-	-	1	-	7,94	-	-	6,71
Аягөз ауданы	2	1	-	3	2	8,20	4,48	-	13,44	11,72
Бесқарағай ауданы	2	-	2	1	2	12,27	-	13,16	6,58	6,99

Жалғасы						Продолжение				
	Өлгендер саны, адам Число умерших, человек					1000 туғандарға На 1000 родившихся				
	2017	2018	2019	2020	2021	2017	2018	2019	2020	2021
Бородулиха ауданы	-	1	1	2	-	-	4,05	4,10	8,66	13,04
Глубокое ауданы	1	2	4	2	2	2,72	5,68	11,38	5,78	5,51
Жарма ауданы	1	3	3	3	1	3,17	9,98	9,68	9,40	14,97
Зайсан ауданы	4	2	3	-	1	22,10	11,56	16,09	-	28,57
Алтай ауданы	5	3	-	-	1	33,88	24,59	-	-	9,43
Көкпекті ауданы	1	1	1	1	2	4,50	5,05	4,17	4,44	9,01
Күршім ауданы	2	2	3	4	2	9,26	9,90	13,95	18,10	8,55
Катонқарағай ауданы	1	2	-	-	1	6,80	13,25	-	-	15,04
Тарбағатай ауданы	10	1	1	3	-	20,47	2,26	2,62	6,56	4,66
Ұлан ауданы	4	4	3	6	4	13,11	13,25	9,92	21,20	6,92
Үржар ауданы	6	7	4	4	5	8,69	10,88	6,05	5,51	1,56
Шемонаиха ауданы	-	1	1	-	-	-	7,35	7,04	-	16,13
Қыздар Девочки										
Шығыс Қазақстан облысы	70	79	89	84	85	6,50	7,48	8,54	7,76	9,69
Өскемен қалалық әкімшілігі	17	16	29	24	16	6,42	6,15	11,05	8,83	9,25
Күрчатов қалалық әкімшілігі	2	1	-	2	-	25,97	12,99	-	19,61	-
Риддер қалалық әкімшілігі	1	2	4	3	2	2,76	5,69	12,42	9,09	20,83
Семей қалалық әкімшілігі	14	19	23	25	35	4,78	6,64	7,97	8,48	9,11
Абай ауданы	-	-	1	2	2	-	-	8,00	16,26	-
Аягөз ауданы	1	5	5	3	3	1,37	7,04	7,55	4,27	10,78
Бесқарағай ауданы	-	2	1	-	-	-	14,08	8,93	-	8,20
Бородулиха ауданы	1	3	2	2	1	4,10	13,64	8,85	7,25	8,93
Глубокое ауданы	6	3	3	4	8	18,12	9,33	9,30	12,01	14,37
Жарма ауданы	4	2	-	-	1	11,33	5,59	-	-	5,18
Зайсан ауданы	1	1	-	1	1	2,85	2,60	-	2,75	7,58
Алтай ауданы	2	4	4	1	2	5,32	12,34	12,35	2,75	16,03
Көкпекті ауданы	2	1	2	1	1	8,48	5,10	10,10	5,03	-
Күршім ауданы	2	-	1	1	1	10,10	-	5,03	4,74	21,74
Катонқарағай ауданы	5	-	-	3	4	35,21	-	-	20,98	12,35
Тарбағатай ауданы	4	7	3	2	5	9,21	16,77	7,77	5,36	10,20
Ұлан ауданы	1	6	2	1	-	3,88	22,76	7,86	3,66	6,17
Үржар ауданы	5	4	3	6	2	8,30	6,53	4,92	9,84	10,00
Шемонаиха ауданы	2	3	6	3	1	8,47	12,24	25,53	12,40	9,26
Қала халқы Городское население										
Шығыс Қазақстан облысы	35	45	62	57	59	5,09	6,63	9,14	8,18	9,79
Өскемен қалалық әкімшілігі	16	15	28	22	16	6,26	6,02	11,16	8,65	8,98
Күрчатов қалалық әкімшілігі	2	1	-	2	-	25,97	12,99	-	19,61	-
Риддер қалалық әкімшілігі	1	2	3	3	2	2,78	5,77	9,84	9,40	21,67
Семей қалалық әкімшілігі	11	19	23	24	35	3,91	6,90	8,28	8,46	9,14
Аягөз ауданы	1	3	1	2	3	2,17	6,44	2,12	4,08	13,29
Жарма ауданы	1	-	-	-	-	15,38	-	-	-	-

Жалғасы						Продолжение				
	Өлгендер саны, адам Число умерших, человек					1000 туғандарға На 1000 родившихся				
	2017	2018	2019	2020	2021	2017	2018	2019	2020	2021
Зайсан ауданы	1	1	-	-	1	5,29	4,37	-	-	12,93
Алтай ауданы	1	3	3	1	1	4,29	13,51	13,76	3,97	4,78
Шемонаиха ауданы	1	1	4	3	1	8,13	7,94	33,33	25,00	10,31
Ауыл халқы Сельское население										
Шығыс Қазақстан облысы	35	34	27	27	26	9,13	9,01	7,44	7,01	9,51
Өскемен қалалық әкімшілігі	1	1	1	2	-	10,53	10,53	8,70	11,30	14,29
Риддер қалалық әкімшілігі	-	-	1	-	-	-	-	58,82	-	-
Семей қалалық әкімшілігі	3	-	-	1	-	29,02	-	-	9,01	8,20
Абай ауданы	-	-	1	2	2	-	-	8,00	16,26	-
Аягөз ауданы	-	2	4	1	-	-	8,93	20,94	4,69	4,29
Бесқарағай ауданы	-	2	1	-	1	-	14,08	8,93	-	8,20
Бородулиха ауд.	1	3	2	2	-	4,10	13,64	8,85	7,25	8,93
Глубокое ауданы	6	3	3	4	8	18,12	9,33	9,30	12,01	14,37
Жарма ауданы	3	2	-	-	1	10,42	6,94	-	-	6,33
Зайсан ауданы	-	-	-	1	-	-	-	-	6,37	-
Алтай ауданы	1	1	1	-	1	6,99	10,75	9,43	-	38,83
Көкпекті ауданы	2	1	2	1	1	8,48	5,10	10,10	5,03	-
Күршім ауданы	2	-	1	1	1	10,10	-	5,03	4,74	21,74
Катонқарағай ауданы	5	-	-	3	4	35,21	-	-	20,98	12,35
Тарбағатай ауданы	4	7	3	2	5	9,22	16,77	7,77	5,36	10,20
Ұлан ауданы	1	6	2	1	-	3,88	22,76	7,86	3,66	6,17
Үржар ауданы	5	4	3	6	2	8,30	6,53	4,92	9,84	10,00
Шемонаиха ауданы	1	2	2	-	-	8,85	16,81	17,39	-	8,40

7.4 Этностар бойынша нәрестелер өлімі Младенческая смертность по этносам

	Өлгендер саны, адам Число умерших, человек					
	2017	2018	2019	2020	2021	
Ұлдар және қыздар Мальчики и девочки						
Барлығы	162	175	180	166	176	Всего
Қазақтар	119	127	131	127	139	Казахи
Орыстар	39	47	43	33	35	Русские
Өзбектер	-	-	-	-	-	Узбеки
Украиндар	-	-	-	-	-	Украинцы
Ұйғырлар	-	-	-	-	-	Уйгуры
Татарлар	1	1	-	3	-	Татары
Немістер	2	-	-	3	-	Немцы
Басқа этностар	1	-	5	-	1	Другие этносы
Көрсетілмеген	-	-	1	-	1	Не указано

Жалғасы						Продолжение	
	Өлгендер саны, адам Число умерших, человек						
	2017	2018	2019	2020	2021		
Қала халқы							
Городское население							
Барлығы	86	110	123	105	121	Всего	
Қазақтар	60	77	87	72	97	Казахи	
Орыстар	24	32	31	27	23	Русские	
Өзбектер	-	-	-	-	-	Узбеки	
Украиндар	-	-	-	-	-	Украинцы	
Ұйғырлар	-	-	-	-	-	Уйгуры	
Татарлар	1	1	-	3	-	Татары	
Немістер	1	-	-	3	-	Немцы	
Басқа этностар	-	-	5	-	-	Другие этносы	
Көрсетілмеген	-	-	-	-	1	Не указано	
Ауыл халқы							
Сельское население							
Барлығы	76	65	57	61	55	Всего	
Қазақтар	59	50	44	55	42	Казахи	
Орыстар	15	15	12	6	12	Русские	
Өзбектер	-	-	-	-	-	Узбеки	
Украиндар	-	-	-	-	-	Украинцы	
Ұйғырлар	-	-	-	-	-	Уйгуры	
Татарлар	-	-	-	-	-	Татары	
Немістер	1	-	-	-	-	Немцы	
Басқа этностар	1	-	-	-	1	Другие этносы	
Көрсетілмеген	-	-	1	-	-	Не указано	
Ұлдар							
Мальчики							
Барлығы	92	96	91	82	91	Всего	
Қазақтар	68	72	72	65	73	Казахи	
Орыстар	23	23	15	15	17	Русские	
Өзбектер	-	-	-	-	-	Узбеки	
Украиндар	-	-	-	-	-	Украинцы	
Ұйғырлар	-	-	-	-	-	Уйгуры	
Татарлар	1	1	-	1	-	Татары	
Немістер	-	-	-	1	-	Немцы	
Көрсетілмеген	-	-	1	-	1	Не указано	
Басқа этностар	-	-	3	-	-	Другие этносы	
Қала халқы							
Городское население							
Барлығы	51	65	61	48	62	Всего	
Қазақтар	35	49	49	34	49	Казахи	
Орыстар	15	15	9	12	12	Русские	
Өзбектер	-	-	-	-	-	Узбеки	
Украиндар	-	-	-	-	-	Украинцы	

Жалғасы						Продолжение	
	Өлгендер саны, адам Число умерших, человек						
	2017	2018	2019	2020	2021		
Ұйғырлар	-	-	-	-	-	-	Уйгуры
Татарлар	1	1	-	1	-	-	Татары
Немістер	-	-	-	1	-	-	Немцы
Басқа этностар	-	-	3	-	-	-	Другие этносы
Көрсетілмеген	-	-	-	-	-	1	Не указано
Ауыл халқы							
Сельское население							
Барлығы	41	31	30	34	29	Всего	
Қазақтар	33	23	23	31	24	Казахи	
Орыстар	8	8	6	3	5	Русские	
Өзбектер	-	-	-	-	-	Узбеки	
Украиндар	-	-	-	-	-	Украинцы	
Ұйғырлар	-	-	-	-	-	Уйгуры	
Татарлар	-	-	-	-	-	Татары	
Немістер	-	-	-	-	-	Немцы	
Басқа этностар	-	-	-	-	-	Другие этносы	
Көрсетілмеген	-	-	1	-	-	Не указано	
Қыздар							
Девочки							
Барлығы	70	79	89	84	85	Всего	
Қазақтар	51	55	59	62	66	Казахи	
Орыстар	16	24	28	18	18	Русские	
Өзбектер	-	-	-	-	-	Узбеки	
Украиндар	-	-	-	-	-	Украинцы	
Ұйғырлар	-	-	-	-	-	Уйгуры	
Татарлар	-	-	-	2	-	Татары	
Немістер	2	-	-	2	-	Немцы	
Басқа этностар	1	-	2	-	1	Другие этносы	
Көрсетілмеген	-	-	-	-	-	Не указано	
Қала халқы							
Городское население							
Барлығы	35	45	62	57	59	Всего	
Қазақтар	25	28	38	38	48	Казахи	
Орыстар	9	17	22	15	11	Русские	
Өзбектер	-	-	-	-	-	Узбеки	
Украиндар	-	-	-	-	-	Украинцы	
Ұйғырлар	-	-	-	-	-	Уйгуры	
Татарлар	-	-	-	2	-	Татары	
Немістер	1	-	-	2	-	Немцы	
Басқа этностар	-	-	2	-	-	Другие этносы	
Көрсетілмеген	-	-	-	-	-	Не указано	

Жалғасы						Продолжение
	Өлгендер саны, адам Число умерших, человек					
	2017	2018	2019	2020	2021	
Ауыл халқы						
Сельское население						
Барлығы	35	34	27	27	26	Всего
Қазақтар	26	27	21	24	18	Казахи
Орыстар	7	7	6	3	7	Русские
Өзбектер	-	-	-	-	-	Узбеки
Украиндар	-	-	-	-	-	Украинцы
Ұйғырлар	-	-	-	-	-	Уйгуры
Татарлар	-	-	-	-	-	Татары
Немістер	1	-	-	-	-	Немцы
Басқа этностар	1	-	-	-	1	Другие этносы
Көрсетілмеген	-	-	-	-	-	Не указано

7.5 Перинаталды өлім
Перинатальная смертность

	Өлі туылғандар және алғашқы 7 күнде өлгендер саны, адам Число мертворожденных и умерших в первые 7 дней, человек					1000 тірі және өлі туылғандарға На 1000 родившихся живыми и мертвыми				
	2017	2018	2019	2020	2021	2017	2018	2019	2020	2021
Перинаталды өлім Перинатальная смертность										
Шығыс Қазақстан облысы	281	255	249	292	281	12,55	11,56	11,30	12,84	12,08
Қала халқы Городское население										
Шығыс Қазақстан облысы	175	157	160	172	177	12,24	10,97	11,21	11,77	11,68
Ауыл халқы Сельское население										
Шығыс Қазақстан облысы	106	98	89	120	104	13,11	12,66	11,47	14,77	12,81
Өлі туылғандар Мертворожденные										
Шығыс Қазақстан облысы	219	192	182	224	204	9,78	8,71	8,26	9,85	8,75
Қала халқы Городское население										
Шығыс Қазақстан облысы	138	109	119	128	130	9,65	7,62	8,34	8,76	8,75
Ауыл халқы Сельское население										
Шығыс Қазақстан облысы	81	83	63	96	74	10,02	10,72	8,12	11,82	9,10
Алғашқы 7 күнде өлгендер Умершие в первые 7 дней										
Шығыс Қазақстан облысы	62	63	67	68	77	2,80	2,88	3,07	3,02	3,34
Қала халқы Городское население										
Шығыс Қазақстан облысы	37	48	41	44	47	2,61	3,38	2,90	3,04	3,13

Жалғасы						Продолжение				
	Өлі туылғандар және алғашқы 7 күнде өлгендер саны, адам Число мертворожденных и умерших в первые 7 дней, человек					1000 тірі және өлі туылғандарға На 1000 родившихся живыми и мертвыми				
	2017	2018	2019	2020	2021	2017	2018	2019	2020	2021
Ауыл халқы Сельское население										
Шығыс Қазақстан облысы	25	15	26	24	30	3,12	1,96	3,38	2,99	3,73

7.6 Өлім себептері бойынша қайтыс болғандар
Умершие по причинам смерти

	2017	2018	2019	2020	2021	
Қайтыс болғандар саны, адам						
Қайтыс болғандардың барлығы	14 031	14 209	14 241	16 485	18 783	Число умерших, человек
соның ішінде:						Всего умерших
жұқпалы және паразитарлық аурулардан	152	126	108	198	131	в том числе от:
жаңа өскіннен	1 777	1 821	1 788	1 791	1 707	инфекционных и паразитарных болезней
эндокриндік жүйенің ауруларынан, тамақтанудың						новообразований
бұзылуынан, зат алмасу мен иммунитеттің						болезней эндокринной системы, расстройств
бұзылуынан	386	363	372	432	491	питания, нарушения обмена веществ и
қан және қан жасау органдарының						иммунитета
ауруларынан	20	31	28	29	24	болезней крови и кроветворных органов
психиканың бұзылуынан	411	398	321	301	322	психических расстройств
жүйке жүйесі мен сезім органдарының						
ауруларынан	1 541	1 761	2 126	2 694	3 332	болезней нервной системы и органов чувств
құлақ ауруларынан	-	-	2	-	-	болезней уха и сосцевидного отростка
қан айналымы жүйесінің ауруларынан	3 003	3 556	3 515	4 520	5 465	болезней системы кровообращения
тыныс алу органдарының ауруларынан	2 067	1 636	1 430	1 376	1 895	болезней органов дыхания
ас қорыту органдарының ауруларынан	1 083	1 032	1 052	1 116	992	болезней органов пищеварения
несеп-жыныс жүйесінің ауруларынан	333	317	290	298	281	болезней мочеполовой системы
жүктіліктің, босану мен босанғаннан кейінгі						осложнений беременности, родов и
кезеңдегі асқынудан	3	3	5	9	17	послеродового периода
тері ауруларынан	25	23	26	33	21	болезней кожи
сүйек-бұлшық ет жүйесінің ауруларынан	128	150	97	96	56	болезней костно-мышечной системы
тұа біткен ауытқулардан	85	53	58	46	55	врожденных аномалий
перинаталдық кезеңде пайда болатын						состояний, возникающих в перинатальном
жағдайлардан	79	87	90	91	94	периоде
зерттеу кезінде анықталған нормадан						симптом и признаков отклонения от нормы,
ауытқулардың белгілері мен симптомдары	1 356	1 291	1 440	1 823	2 125	выявленных при исследованиях
жазатайым оқиғалардан, улану мен жарақаттанудан	1 579	1 560	1 493	1 288	1 411	несчастных случаев, отравлений и травм
олардан:						из них от:
көлік апаттарынан	141	149	136	80	107	транспортных несчастных случаев
кездейсоқ құлаудан	75	61	50	38	35	случайных падений
кездейсоқ суға кетуден	79	68	57	45	40	случайных утоплений
түтіннің, оттың, жалынның әсерінен	63	67	47	24	31	воздействия дыма, огня, пламени

Жалғасы	Продолжение					
	2017	2018	2019	2020	2021	
кездейсоқ ұланудан	...	182	234	138	176	случайных отравлений
өзін-өзі өлтіруден	305	274	229	112	93	самоубийств
өлтіруден	117	107	89	53	47	убийств
басқа да есепке алынбаған						
аурулардан	3	1	-	344	364	остальные не включенные болезни

7.7 Өлім себептері бойынша 1 жасқа дейін шетінеген балалардың өлім-жітімі
Смертность детей, умерших до 1 года, по причинам смерти

	2017	2018	2019	2020	2021	
Қайтыс болғандар саны, адам						
Число умерших, человек						
Барлық себептерден қайтыс болғандардың барлығы	162	175	180	166	176	Всего умерших от всех причин
соның ішінде:						из них от:
перинаталдық кезеңде пайда болатын жағдайлардан	79	87	90	91	94	состояний, возникающих в перинатальном периоде
тыныс алу органдарының ауруларынан	14	18	17	17	15	болезней органов дыхания
жұқпалы және паразитарлық аурулардан	8	5	8	5	4	инфекционных и паразитарных болезней
тұа біткен ауытқулардан	41	33	37	26	34	врожденных аномалий
жазатайым оқиғалардан, ұланудан және жарақаттанудан	13	10	10	7	11	несчастных случаев, отравлений и травм
Туған 10 000 сәбиге қайтыс болғандар саны						
Число умерших на 10 000 родившихся						
Барлық себептерден қайтыс болғандардың барлығы	72,80	79,90	82,40	73,90	76,50	Всего умерших от всех причин
соның ішінде:						из них от:
перинаталдық кезеңде пайда болатын жағдайлардан	35,50	39,72	41,20	40,51	40,86	состояний, возникающих в перинатальном периоде
тыныс алу органдарының ауруларынан	6,29	8,22	7,78	7,57	6,52	болезней органов дыхания
жұқпалы және паразитарлық аурулардан	3,60	2,28	3,66	2,23	1,74	инфекционных и паразитарных болезней
тұа біткен ауытқулардан	18,42	15,07	16,94	11,57	14,78	врожденных аномалий
жазатайым оқиғалардан, ұланудан және жарақаттанудан	5,84	4,57	4,58	3,12	4,78	несчастных случаев, отравлений и травм

7.8 Жекелеген өлім себептерінен өлгендер
Умершие от отдельных причин смерти

	2017	2018	2019	2020	2021	
Қайтыс болғандар саны, адам						
Число умерших, человек						
Барлық халық						
Все население						
туберкулез ауруларынан	58	44	28	46	31	от болезней туберкулеза
жазатайым көлік оқиғаларынан	141	149	136	80	107	от транспортных несчастных
өзін-өзі өлтіруден	305	274	229	112	93	случаев
өлтіруден	117	107	89	53	47	от самоубийств
Қала халқы						
Городское население						
туберкулез ауруларынан	42	29	20	33	19	от болезней туберкулеза
жазатайым көлік оқиғаларынан	69	70	64	28	61	от транспортных несчастных
өзін-өзі өлтіруден	141	130	123	47	47	случаев
өлтіруден	71	58	60	27	26	от самоубийств
Ауыл халқы						
Сельское население						
туберкулез ауруларынан	16	15	8	13	12	от болезней туберкулеза
жазатайым көлік оқиғаларынан	72	79	72	52	46	от транспортных несчастных
өзін-өзі өлтіруден	164	144	106	65	46	случаев
өлтіруден	46	49	29	26	21	от самоубийств
Ерлер						
Мужчины						
туберкулез ауруларынан	47	31	21	28	24	от болезней туберкулеза
жазатайым көлік оқиғаларынан	106	115	100	60	86	от транспортных несчастных
өзін-өзі өлтіруден	241	232	197	100	84	случаев
өлтіруден	97	85	71	43	37	от самоубийств
Қала халқы						
Городское население						
туберкулез ауруларынан	35	20	15	18	14	от болезней туберкулеза
жазатайым көлік оқиғаларынан	54	56	46	20	48	от транспортных несчастных
өзін-өзі өлтіруден	103	104	106	43	43	случаев
өлтіруден	58	47	48	22	21	от самоубийств
Ауыл халқы						
Сельское население						
туберкулез ауруларынан	12	11	6	10	12	от болезней туберкулеза

Жалғасы	Продолжение					
	2017	2018	2019	2020	2021	
жазатайым көлік оқиғаларынан	52	59	54	40	46	от транспортных несчастных случаев
өзін-өзі өлтіруден	138	128	91	57	41	от самоубийств
өлтіруден	39	38	23	21	16	от убийств
Әйелдер						
Женщины						
туберкулез ауруларынан	11	13	7	18	7	от болезней туберкулеза
жазатайым көлік оқиғаларынан	35	34	36	20	21	от транспортных несчастных случаев
өзін-өзі өлтіруден	64	42	32	12	10	от самоубийств
өлтіруден	20	22	18	10	9	от убийств
Қала халқы						
Городское население						
туберкулез ауруларынан	7	9	5	15	5	от болезней туберкулеза
жазатайым көлік оқиғаларынан	15	14	18	8	13	от транспортных несчастных случаев
өзін-өзі өлтіруден	38	26	17	4	4	от самоубийств
өлтіруден	13	11	12	5	5	от убийств
Ауыл халқы						
Сельское население						
туберкулез ауруларынан	4	4	2	3	12	от болезней туберкулеза
жазатайым көлік оқиғаларынан	20	20	18	12	46	от транспортных несчастных случаев
өзін-өзі өлтіруден	26	16	15	8	5	от самоубийств
өлтіруден	7	11	6	5	5	от убийств

8. Өмір ұзақтығы

Продолжительность жизни

8.1 Туылған кездегі халықтың күтілетін өмір сүру ұзақтығы Ожидаемая продолжительность жизни населения при рождении

жас саны				число лет
	Барлық халық	Қала халқы	Ауыл халқы	
	Все население	Городское население	Сельское население	
Барлық халық				Все население
2017	71,97	72,21	71,49	2017
2018	71,97	72,25	71,38	2018
2019	72,07	72,02	72,00	2019
2020	70,85	70,92	70,61	2020
2021	69,33	68,97	69,79	2021
Ерлер				Мужчины
2017	67,06	66,83	67,24	2017
2018	67,02	66,85	67,09	2018
2019	67,02	66,52	67,61	2019
2020	66,15	65,88	66,42	2020
2021	64,68	63,91	65,80	2021
Әйелдер				Женщины
2017	76,75	77,12	76,10	2017
2018	76,82	77,13	76,13	2018
2019	77,04	77,04	76,91	2019
2020	75,50	75,54	75,33	2020
2021	74,08	73,84	74,35	2021

9. Көші-қон Миграция

9.1 Халықтың көші-қоны Миграция населения

адам	человек				
	2017	2018	2019	2020	2021
Келгендер					
Прибыло					
Шығыс Қазақстан облысы	63 005	53 022	58 961	38 050	34 500
Өскемен қалалық әкімшілігі	15 912	13 607	15 269	10 768	10 071
Курчатов қалалық әкімшілігі	575	503	520	476	345
Риддер қалалық әкімшілігі	1 645	1 332	1 428	1 084	951
Семей қалалық әкімшілігі	15 537	11 938	13 054	8 534	8 502
Абай ауданы	676	689	746	453	347
Аягөз ауданы	3 480	2 848	3 322	1 916	1 544
Бесқарағай ауданы	963	790	968	529	462
Бородулиха ауданы	2 301	1 606	1 508	918	1 010
Глубокое ауданы	2 975	2 496	2 682	1 680	1 609
Жарма ауданы	2 521	1 831	1 874	1 151	956
Зайсан ауданы	1 922	1 740	1 974	1 247	829
Алтай ауданы	2 365	2 077	1 802	1 326	1 223
Көкпекті ауданы	1 388	1 124	1 440	680	564
Күршім ауданы	1 225	1 226	1 309	961	698
Катонқарағай ауданы	1 061	965	1 043	645	510
Тарбағатай ауданы	1 634	1 554	2 506	1 290	1 043
Ұлан ауданы	2 121	2 074	2 144	1 240	1 219
Үржар ауданы	2 591	2 950	3 562	2 180	1 595
Шемонаиха ауданы	2 113	1 672	1 810	972	1 022
Қала халқы					
Городское население					
Шығыс Қазақстан облысы	37 663	30 611	32 343	22 315	21 287
Өскемен қалалық әкімшілігі	14 857	12 408	13 202	9 314	9 021
Курчатов қалалық әкімшілігі	575	503	520	476	345
Риддер қалалық әкімшілігі	1 449	1 194	1 296	990	854
Семей қалалық әкімшілігі	14 393	11 017	11 889	7 960	7 996
Аягөз ауданы	2 394	1 958	2 118	1 289	1 100
Жарма ауданы	338	257	241	171	167
Зайсан ауданы	1 181	1 132	1 173	786	551
Алтай ауданы	1 529	1 408	1 105	915	814
Шемонаиха ауданы	947	734	799	414	439
Ауыл халқы					
Сельское население					

Жалғасы	Продолжение				
	2017	2018	2019	2020	2021
Шығыс Қазақстан облысы	25 342	22 411	26 618	15 735	13 213
Өскемен қалалық әкімшілігі	1 055	1 199	2 067	1 454	1 050
Риддер қалалық әкімшілігі	196	138	132	94	97
Семей қалалық әкімшілігі	1 144	921	1 165	574	506
Абай ауданы	676	689	746	453	347
Аягөз ауданы	1 086	890	1 204	627	444
Бесқарағай ауданы	963	790	968	529	462
Бородулиха ауданы	2 301	1 606	1 508	918	1 010
Глубокое ауданы	2 975	2 496	2 682	1 680	1 609
Жарма ауданы	2 183	1 574	1 633	980	789
Зайсан ауданы	741	608	801	461	278
Алтай ауданы	836	669	697	411	409
Көкпекті ауданы	1 388	1 124	1 440	680	564
Күршім ауданы	1 225	1 226	1 309	961	698
Катонқарағай ауданы	1 061	965	1 043	645	510
Тарбағатай ауданы	1 634	1 554	2 506	1 290	1 043
Ұлан ауданы	2 121	2 074	2 144	1 240	1 219
Үржар ауданы	2 591	2 950	3 562	2 180	1 595
Шемонаиха ауданы	1 166	938	1 011	558	583
Кеткендер					
Выбыло					
Шығыс Қазақстан облысы	76 961	65 892	75 504	49 879	46 176
Өскемен қалалық әкімшілігі	12 535	12 845	14 618	9 278	8 837
Курчатов қалалық әкімшілігі	665	556	709	474	520
Риддер қалалық әкімшілігі	1 852	1 583	1 874	1 341	1 297
Семей қалалық әкімшілігі	15 736	13 356	15 147	10 825	9 973
Абай ауданы	1 268	941	1 169	665	565
Аягөз ауданы	5 336	4 163	5 303	3 251	2 862
Бесқарағай ауданы	1 511	1 202	1 390	883	814
Бородулиха ауданы	2 635	2 089	2 101	1 377	1 602
Глубокое ауданы	3 830	3 218	3 414	2 245	2 239
Жарма ауданы	3 919	2 852	3 254	2 072	1 944
Зайсан ауданы	2 656	2 434	2 804	1 897	1 427
Алтай ауданы	3 202	2 986	2 887	1 859	1 691
Көкпекті ауданы	2 545	1 915	2 219	1 317	1 159
Күршім ауданы	2 646	2 165	2 396	1 583	1 456
Катонқарағай ауданы	2 135	1 783	1 903	1 257	1 078
Тарбағатай ауданы	3 295	2 758	3 760	2 412	2 141
Ұлан ауданы	3 300	2 457	2 918	1 874	1 876
Үржар ауданы	5 494	4 624	5 237	3 862	3 151
Шемонаиха ауданы	2 401	1 965	2 401	1 407	1 544
Қала халқы					
Городское население					
Шығыс Қазақстан облысы	35 888	32 784	37 060	24 777	23 124
Өскемен қалалық әкімшілігі	11 542	11 667	13 225	8 249	7 977

Жалғасы	Продолжение				
	2017	2018	2019	2020	2021
Курчатов қалалық әкімшілігі	665	556	709	474	520
Риддер қалалық әкімшілігі	1 831	1 565	1 774	1 240	1 186
Семей қалалық әкімшілігі	14 399	12 685	14 047	9 965	9 183
Аягөз ауданы	3 120	2 463	2 995	1 934	1 682
Жарма ауданы	632	460	544	318	307
Зайсан ауданы	1 272	1 111	1 267	966	716
Алтай ауданы	1 595	1 562	1 603	1 048	941
Шемонаиха ауданы	832	715	896	583	612
Ауыл халқы					
Сельское население					
Шығыс Қазақстан облысы	41 073	33 108	38 444	25 102	23 052
Өскемен қалалық әкімшілігі	993	1 178	1 393	1 029	860
Риддер қалалық әкімшілігі	21	18	100	101	111
Семей қалалық әкімшілігі	1 337	671	1 100	860	790
Абай ауданы	1 268	941	1 169	665	565
Аягөз ауданы	2 216	1 700	2 308	1 317	1 180
Бесқарағай ауданы	1 511	1 202	1 390	883	814
Бородулиха ауданы	2 635	2 089	2 101	1 377	1 602
Глубокое ауданы	3 830	3 218	3 414	2 245	2 239
Жарма ауданы	3 287	2 392	2 710	1 754	1 637
Зайсан ауданы	1 384	1 323	1 537	931	711
Алтай ауданы	1 607	1 424	1 284	811	750
Көкпекті ауданы	2 545	1 915	2 219	1 317	1 159
Күршім ауданы	2 646	2 165	2 396	1 583	1 456
Катонқарағай ауданы	2 135	1 783	1 903	1 257	1 078
Тарбағатай ауданы	3 295	2 758	3 760	2 412	2 141
Ұлан ауданы	3 300	2 457	2 918	1 874	1 876
Үржар ауданы	5 494	4 624	5 237	3 862	3 151
Шемонаиха ауданы	1 569	1 250	1 505	824	932
Көші-қон айырымы					
Сальдо миграции					
Шығыс Қазақстан облысы	-13 956	-12 870	-16 543	-11 829	-11 676
Өскемен қалалық әкімшілігі	3 377	762	651	1 490	1 234
Курчатов қалалық әкімшілігі	-90	-53	-189	2	-175
Риддер қалалық әкімшілігі	-207	-251	-446	-257	-346
Семей қалалық әкімшілігі	-199	-1 418	-2 093	-2 291	-1 471
Абай ауданы	-592	-252	-423	-212	-218
Аягөз ауданы	-1 856	-1 315	-1 981	-1 335	-1 318
Бесқарағай ауданы	-548	-412	-422	-354	-352
Бородулиха ауданы	-334	-483	-593	-459	-592
Глубокое ауданы	-855	-722	-732	-565	-630
Жарма ауданы	-1 398	-1 021	-1 380	-921	-988
Зайсан ауданы	-734	-694	-830	-650	-598
Алтай ауданы	-837	-909	-1 085	-533	-468
Көкпекті ауданы	-1 157	-791	-779	-637	-595

Жалғасы	Продолжение				
	2017	2018	2019	2020	2021
Күршім ауданы	-1 421	-939	-1 087	-622	-758
Катонқарағай ауданы	-1 074	-818	-860	-612	-568
Тарбағатай ауданы	-1 661	-1 204	-1 254	-1 122	-1 098
Ұлан ауданы	-1 179	-383	-774	-634	-657
Үржар ауданы	-2 903	-1 674	-1 675	-1 682	-1 556
Шемонаиха ауданы	-288	-293	-591	-435	-522
Қала халқы					
Городское население					
Шығыс Қазақстан облысы	1 775	-2 173	-4 717	-2 462	-1 837
Өскемен қалалық әкімшілігі	3 315	741	-23	1 065	1 044
Курчатов қалалық әкімшілігі	-90	-53	-189	2	-175
Риддер қалалық әкімшілігі	-382	-371	-478	-250	-332
Семей қалалық әкімшілігі	-6	-1 668	-2 158	-2 5	-1 187
Аягөз ауданы	-726	-505	-877	-645	-582
Жарма ауданы	-294	-203	-303	-147	-140
Зайсан ауданы	-91	21	-94	-180	-165
Алтай ауданы	-66	-154	-498	-133	-127
Шемонаиха ауданы	115	19	-97	-169	-173
Ауыл халқы					
Сельское население					
Шығыс Қазақстан облысы	-15 731	-10 697	-11 826	-9 367	-9 839
Өскемен қалалық әкімшілігі	62	21	674	425	190
Риддер қалалық әкімшілігі	175	120	32	-7	-14
Семей қалалық әкімшілігі	-193	250	65	-286	-284
Абай ауданы	-592	-252	-423	-212	-218
Аягөз ауданы	-1 130	-810	-1 104	-690	-736
Бесқарағай ауданы	-548	-412	-422	-354	-352
Бородулиха ауданы	-334	-483	-593	-459	-592
Глубокое ауданы	-855	-722	-732	-565	-630
Жарма ауданы	-1 104	-818	-1 077	-774	-848
Зайсан ауданы	-643	-715	-736	-470	-433
Алтай ауданы	-771	-755	-587	-400	-341
Көкпекті ауданы	-1 157	-791	-779	-637	-595
Күршім ауданы	-1 421	-939	-1 087	-622	-758
Катонқарағай ауданы	-1 074	-818	-860	-612	-568
Тарбағатай ауданы	-1 661	-1 204	-1 254	-1 122	-1 098
Ұлан ауданы	-1 179	-383	-774	-634	-657
Үржар ауданы	-2 903	-1 674	-1 675	-1 682	-1 556
Шемонаиха ауданы	-403	-312	-494	-266	-349

9.2 Этностар бойынша халықтың көші-қоны
Миграция населения по этносам

адам	2017	2018	2019	2020	2021	человек
Келгендер						
Прибыло						
Барлық этностар	63 005	53 022	58 961	38 050	34 500	Всего
Қазақтар	50 309	42 382	47 893	30 815	27 034	Казахи
Орыстар	10 875	9 096	9 324	5 927	6 064	Русские
Өзбектер	92	82	111	72	77	Узбеки
Украиндар	217	185	164	126	181	Украинцы
Ұйғырлар	61	65	85	69	45	Уйгуры
Татарлар	413	347	409	314	331	Татары
Немістер	569	379	458	342	339	Немцы
Басқа этностар	469	486	517	385	429	Другие этносы
Қала халқы						
Городское население						
Барлық этностар	37 663	30 611	32 343	22 315	21 287	Всего
Қазақтар	30 334	24 460	26 238	18 018	16 797	Казахи
Орыстар	6 192	5 202	5 136	3 503	3 599	Русские
Өзбектер	68	56	74	52	54	Узбеки
Украиндар	140	117	93	79	110	Украинцы
Ұйғырлар	50	40	45	44	21	Уйгуры
Татарлар	259	220	255	209	221	Татары
Немістер	281	177	200	170	177	Немцы
Басқа этностар	339	339	302	240	308	Другие этносы
Ауыл халқы						
Сельское население						
Барлық этностар	25 342	22 411	26 618	15 735	13 213	Всего
Қазақтар	19 975	17 922	21 655	12 797	10 237	Казахи
Орыстар	4 683	3 894	4 188	2 424	2 465	Русские
Өзбектер	24	26	37	20	23	Узбеки
Украиндар	77	68	71	47	71	Украинцы
Ұйғырлар	11	25	40	25	24	Уйгуры
Татарлар	154	127	154	105	110	Татары
Немістер	288	202	258	172	162	Немцы
Басқа этностар	130	147	215	145	121	Другие этносы
Кеткендер						
Выбыло						
Барлық этностар	76 961	65 892	75 504	49 879	46 176	Всего
Қазақтар	59 724	49 468	57 508	38 744	34 586	Казахи
Орыстар	15 051	14 459	15 581	9 366	9 825	Русские
Өзбектер	90	75	113	67	75	Узбеки
Украиндар	236	215	234	155	218	Украинцы

Жалғасы	Продолжение					
	2017	2018	2019	2020	2021	
Ұйғырлар	69	76	116	64	64	Уйғуры
Татарлар	529	517	626	517	446	Татары
Немістер	750	593	733	512	507	Немцы
Басқа этностар	512	489	593	454	455	Другие этносы
Қала халқы						
Городское население						
Барлық этностар	35 888	32 784	37 060	24 777	23 124	Всего
Қазақтар	26 170	22 872	25 984	18 077	16 215	Казахи
Орыстар	8 499	8 775	9 662	5 635	5 935	Русские
Өзбектер	59	46	74	52	47	Узбеки
Украиндар	143	139	152	95	124	Украинцы
Ұйғырлар	35	35	55	40	39	Уйғуры
Татарлар	341	332	409	338	279	Татары
Немістер	336	299	375	249	211	Немцы
Басқа этностар	305	286	349	291	274	Другие этносы
Ауыл халқы						
Сельское население						
Барлық этностар	41 073	33 108	38 444	25 102	23 052	Всего
Қазақтар	33 554	26 596	31 524	20 667	18 371	Казахи
Орыстар	6 552	5 684	5 919	3 731	3 890	Русские
Өзбектер	31	29	39	15	28	Узбеки
Украиндар	93	76	82	60	94	Украинцы
Ұйғырлар	34	41	61	24	25	Уйғуры
Татарлар	188	185	217	179	167	Татары
Немістер	414	294	358	263	296	Немцы
Басқа этностар	207	203	244	163	181	Другие этносы
Көші-қон айырымы						
Сальдо миграции						
Барлық этностар	-13 956	-12 870	-16 543	-11 829	-11 676	Всего
Қазақтар	-9 415	-7 086	-9 615	-7 929	-7 552	Казахи
Орыстар	-4 176	-5 363	-6 257	-3 439	-3 761	Русские
Өзбектер	2	7	-2	5	2	Узбеки
Украиндар	-19	-30	-70	-29	-37	Украинцы
Ұйғырлар	-8	-11	-31	5	-19	Уйғуры
Татарлар	-116	-170	-217	-203	-115	Татары
Немістер	-181	-214	-275	-170	-168	Немцы
Басқа этностар	-43	-3	-76	-69	-26	Другие этносы
Қала халқы						
Городское население						
Барлық этностар	1 775	-2 173	-4 717	-2 462	-1 837	Всего
Қазақтар	4 164	1 588	254	-59	582	Казахи
Орыстар	-2 307	-3 573	-4 526	-2 132	-2 336	Русские
Өзбектер	9	10	0	0	7	Узбеки
Украиндар	-3	-22	-59	-16	-14	Украинцы

Жалғасы	Продолжение					
	2017	2018	2019	2020	2021	
Ұйғырлар	15	5	-10	4	-18	Уйғуры
Татарлар	-82	-112	-154	-129	-58	Татары
Немістер	-55	-122	-175	-79	-34	Немцы
Басқа этностар	34	53	-47	-51	34	Другие этносы
Ауыл халқы						
Сельское население						
Барлық этностар	-15 731	-10 697	-11 826	-9 367	-9 839	Всего
Қазақтар	-13 579	-8 674	-9 869	-7 870	-8 134	Казахи
Орыстар	-1 869	-1 790	-1 731	-1 307	-1 425	Русские
Өзбектер	-7	-3	-2	5	-5	Узбеки
Украиндар	-16	-8	-11	-13	-23	Украинцы
Ұйғырлар	-23	-16	-21	1	-1	Уйғуры
Татарлар	-34	-58	-63	-74	-57	Татары
Немістер	-126	-92	-100	-91	-134	Немцы
Басқа этностар	-77	-56	-29	-18	-60	Другие этносы

9.3 Сыртқы көші-қон Внешняя миграция

адам	человек				
	2017	2018	2019	2020	2021
Иммигранттар					
Иммигранты					
Шығыс Қазақстан облысы	811	687	628	533	428
Өскемен қалалық әкімшілігі	337	189	289	222	101
Курчатов қалалық әкімшілігі	9	4	1	6	7
Риддер қалалық әкімшілігі	21	40	32	21	27
Семей қалалық әкімшілігі	169	190	97	44	86
Абай ауданы	-	-	-	-	-
Аягөз ауданы	1	2	1	1	-
Бесқарағай ауданы	3	4	5	2	1
Бородулиха ауданы	11	8	32	13	19
Глубокое ауданы	77	73	67	74	57
Жарма ауданы	-	2	-	-	-
Зайсан ауданы	8	7	-	42	1
Алтай ауданы	79	62	56	44	79
Көкпекті ауданы	4	-	2	2	6
Күршім ауданы	2	-	-	-	-
Катонқарағай ауданы	-	6	5	2	-
Тарбағатай ауданы	-	2	-	-	-
Ұлан ауданы	3	3	15	25	2
Үржар ауданы	6	89	1	1	16
Шемонаиха ауданы	81	6	25	34	26
ТМД елдері					
Страны СНГ					
Шығыс Қазақстан облысы	642	558	505	433	376
Өскемен қалалық әкімшілігі	267	153	212	212	82
Курчатов қалалық әкімшілігі	9	4	1	5	7
Риддер қалалық әкімшілігі	20	39	31	20	27
Семей қалалық әкімшілігі	131	143	89	42	75
Абай ауданы	-	-	-	-	-
Аягөз ауданы	1	2	1	-	-
Бесқарағай ауданы	3	3	5	2	1
Бородулиха ауданы	9	7	32	11	19
Глубокое ауданы	36	45	47	58	52
Жарма ауданы	-	2	-	-	-
Зайсан ауданы	-	-	-	-	-
Алтай ауданы	76	62	55	44	76
Көкпекті ауданы	4	-	1	2	6
Күршім ауданы	1	-	-	-	-
Катонқарағай ауданы	-	5	5	2	-
Тарбағатай ауданы	-	-	-	-	-
Ұлан ауданы	2	2	-	1	2
Үржар ауданы	6	3	1	1	3
Шемонаиха ауданы	77	88	25	33	26
Басқа елдер					
Другие страны					
Шығыс Қазақстан облысы	169	129	123	100	52
Өскемен қалалық әкімшілігі	70	36	77	10	19
Курчатов қалалық әкімшілігі	-	-	-	1	-
Риддер қалалық әкімшілігі	1	1	1	1	-
Семей қалалық әкімшілігі	38	47	8	2	11
Абай ауданы	-	-	-	-	-
Аягөз ауданы	-	-	-	1	-
Бесқарағай ауданы	-	1	-	-	-
Бородулиха ауданы	2	1	-	2	-
Глубокое ауданы	41	28	20	16	5
Жарма ауданы	-	-	-	-	-
Зайсан ауданы	8	7	-	42	1
Алтай ауданы	3	-	1	-	3
Көкпекті ауданы	-	-	1	-	-
Күршім ауданы	1	-	-	-	-
Катонқарағай ауданы	-	1	-	-	-
Тарбағатай ауданы	-	6	-	-	-
Ұлан ауданы	1	-	15	24	-

Жалғасы	Продолжение				
	2017	2018	2019	2020	2021
Үржар ауданы	-	-	-	-	13
Шемонаиха ауданы	4	1	-	1	-
Эмигранттар					
Эмигранты					
Шығыс Қазақстан облысы	5 117	6 269	7 143	3 868	4 078
Өскемен қалалық әкімшілігі	2 409	3 024	3 410	1 514	1 889
Күрчатов қалалық әкімшілігі	51	67	120	35	66
Риддер қалалық әкімшілігі	432	509	645	429	352
Семей қалалық әкімшілігі	1 021	1 133	1 278	831	734
Абай ауданы	-	-	-	-	-
Аягөз ауданы	13	12	3	2	-
Бесқарағай ауданы	1	21	16	19	27
Бородулиха ауданы	138	169	143	132	154
Глубокое ауданы	261	310	370	224	199
Жарма ауданы	1	17	20	-	6
Зайсан ауданы	-	2	10	1	-
Алтай ауданы	409	546	548	310	235
Көкпекті ауданы	10	3	12	4	11
Күршім ауданы	4	3	1	-	2
Катонқарағай ауданы	-	10	16	7	12
Тарбағатай ауданы	-	-	-	-	1
Ұлан ауданы	3	70	38	14	23
Үржар ауданы	54	21	13	18	18
Шемонаиха ауданы	310	352	500	328	349
ТМД елдері					
Страны СНГ					
Шығыс Қазақстан облысы	4 963	6 115	6 924	3 763	3 917
Өскемен қалалық әкімшілігі	2 347	2 969	3 324	1 494	1 819
Күрчатов қалалық әкімшілігі	50	57	119	35	65
Риддер қалалық әкімшілігі	426	502	639	414	351
Семей қалалық әкімшілігі	977	1 085	1 194	802	688
Абай ауданы	-	-	-	-	-
Аягөз ауданы	13	12	3	1	-
Бесқарағай ауданы	1	21	15	19	20
Бородулиха ауданы	116	160	137	112	139
Глубокое ауданы	257	304	365	221	192
Жарма ауданы	1	8	13	-	1
Зайсан ауданы	-	2	10	1	-
Алтай ауданы	408	544	540	309	230
Көкпекті ауданы	10	3	12	4	11
Күршім ауданы	4	3	1	-	2
Катонқарағай ауданы	-	9	15	7	12
Тарбағатай ауданы	-	-	-	-	1
Ұлан ауданы	1	67	33	14	23
Үржар ауданы	44	21	12	17	17
Шемонаиха ауданы	308	348	492	313	346
Басқа елдер					
Другие страны					
Шығыс Қазақстан облысы	154	154	219	105	161
Өскемен қалалық әкімшілігі	62	55	86	20	70
Күрчатов қалалық әкімшілігі	1	10	1	-	1
Риддер қалалық әкімшілігі	6	7	6	15	1
Семей қалалық әкімшілігі	44	48	84	29	46
Абай ауданы	-	-	-	-	-
Аягөз ауданы	-	-	-	1	-
Бесқарағай ауданы	-	-	1	-	7
Бородулиха ауданы	22	9	6	20	15
Глубокое ауданы	4	6	5	3	7
Жарма ауданы	-	9	7	-	5
Зайсан ауданы	-	-	-	-	-
Алтай ауданы	1	2	8	1	5
Көкпекті ауданы	-	-	-	-	-
Күршім ауданы	-	-	-	-	-
Катонқарағай ауданы	-	1	1	-	-
Тарбағатай ауданы	-	-	-	-	-
Ұлан ауданы	2	3	5	-	-
Үржар ауданы	10	-	1	1	1
Шемонаиха ауданы	2	4	8	15	3

Жалғасы	Продолжение				
	2017	2018	2019	2020	2021
Көші-қон айырымы					
Сальдо миграции					
Шығыс Қазақстан облысы	-4 306	-5 582	-6 515	-3 335	-3 650
Өскемен қалалық әкімшілігі	-2 072	-2 835	-3 121	-1 292	-1 788
Курчатов қалалық әкімшілігі	-42	-63	-119	-29	-59
Риддер қалалық әкімшілігі	-411	-469	-613	-408	-325
Семей қалалық әкімшілігі	-852	-943	-1 181	-787	-648
Абай ауданы	-	-	-	-	-
Аягөз ауданы	-12	-10	-2	-1	-
Бесқарағай ауданы	2	-17	-11	-17	-26
Бородулиха ауданы	-127	-161	-111	-119	-135
Глубокое ауданы	-184	-237	-303	-150	-142
Жарма ауданы	-1	-15	-20	-	-6
Зайсан ауданы	8	5	-10	41	1
Алтай ауданы	-330	-484	-492	-266	-156
Көкпекті ауданы	-6	-3	-10	-2	-5
Күршім ауданы	-2	-3	-1	-	-2
Катонқарағай ауданы	-	-4	-11	-5	-12
Тарбағатай ауданы	-	6	-	-	-1
Ұлан ауданы	-	-68	-23	11	-21
Үржар ауданы	-48	-18	-12	-17	-2
Шемонаиха ауданы	-229	-263	-475	-294	-323
ТМД елдері					
Страны СНГ					
Шығыс Қазақстан облысы	-4 321	-5 557	-6 419	-3 330	-3 541
Өскемен қалалық әкімшілігі	-2 080	-2 816	-3 112	-1 282	-1 737
Курчатов қалалық әкімшілігі	-41	-53	-118	-30	-58
Риддер қалалық әкімшілігі	-406	-463	-608	-394	-324
Семей қалалық әкімшілігі	-846	-942	-1 105	-760	-613
Абай ауданы	-	-	-	-	-
Аягөз ауданы	-12	-10	-2	-1	-
Бесқарағай ауданы	2	-18	-10	-17	-19
Бородулиха ауданы	-107	-153	-105	-101	-120
Глубокое ауданы	-221	-259	-318	-163	-140
Жарма ауданы	-1	-6	-13	-	-1
Зайсан ауданы	-	-2	-10	-1	-
Алтай ауданы	-332	-482	-485	-265	-154
Көкпекті ауданы	-6	-3	-11	-2	-5
Күршім ауданы	-3	-3	-1	-	-2
Катонқарағай ауданы	-	-4	-10	-5	-12
Тарбағатай ауданы	-	-	-	-	-1
Ұлан ауданы	1	-65	-33	-13	-21
Үржар ауданы	-38	-18	-11	-16	-14
Шемонаиха ауданы	-231	-260	-467	-280	-320
Басқа елдер					
Другие страны					
Шығыс Қазақстан облысы	15	-25	-96	-5	-109
Өскемен қалалық әкімшілігі	8	-19	-9	-10	-51
Курчатов қалалық әкімшілігі	-1	-10	-1	1	-1
Риддер қалалық әкімшілігі	-5	-6	-5	-14	-1
Семей қалалық әкімшілігі	-6	-1	-76	-27	-35
Абай ауданы	-	-	-	-	-
Аягөз ауданы	-	-	-	0	-
Бесқарағай ауданы	-	1	-1	-	-7
Бородулиха ауданы	-20	-8	-6	-18	-15
Глубокое ауданы	37	22	15	13	-2
Жарма ауданы	-	-9	-7	-	-5
Зайсан ауданы	8	7	-	42	1
Алтай ауданы	2	-2	-7	-1	-2
Көкпекті ауданы	-	-	1	-	-
Күршім ауданы	1	-	-	-	-
Катонқарағай ауданы	-	-	-1	-	-
Тарбағатай ауданы	-	6	-	-	-
Ұлан ауданы	-1	-3	10	24	-
Үржар ауданы	-10	-	-1	-1	12
Шемонаиха ауданы	2	-3	-8	-14	-3

9.4 Этностар бойынша сыртқы көші-қон
Внешняя миграция по этносам

адам						человек
	2017	2018	2019	2020	2021	
Иммигранттар						
Иммигранты						
Барлық этностар	811	687	628	533	428	Всего
Қазақтар	182	153	125	101	56	Казахи
Орыстар	513	435	423	386	299	Русские
Өзбектер	10	2	2	2	2	Узбеки
Украиндар	20	10	4	5	7	Украинцы
Ұйғырлар	-	1	1	-	-	Уйгуры
Татарлар	16	7	8	5	13	Татары
Немістер	15	14	10	20	13	Немцы
Басқа этностар	55	65	55	14	38	Другие этносы
ТМД елдері						
Страны СНГ						
Барлық этностар	642	558	505	433	376	Всего
Қазақтар	38	40	27	15	21	Казахи
Орыстар	498	424	403	378	288	Русские
Өзбектер	10	2	2	2	2	Узбеки
Украиндар	20	9	4	5	7	Украинцы
Ұйғырлар	-	1	1	-	-	Уйгуры
Татарлар	15	6	8	5	13	Татары
Немістер	8	11	8	17	10	Немцы
Басқа этностар	53	65	52	11	35	Другие этносы
Басқа елдер						
Другие страны						
Барлық этностар	169	129	123	100	52	Всего
Қазақтар	144	113	98	86	35	Казахи
Орыстар	15	11	20	8	11	Русские
Өзбектер	-	-	-	-	-	Узбеки
Украиндар	-	1	-	-	-	Украинцы
Ұйғырлар	-	-	-	-	-	Уйгуры
Татарлар	1	1	-	-	-	Татары
Немістер	7	3	2	3	3	Немцы
Басқа этностар	2	-	3	3	3	Другие этносы
Эмигранттар						
Эмигранты						
Барлық этностар	5 117	6 269	7 143	3 868	4 078	Всего
Қазақтар	90	106	157	82	75	Казахи
Орыстар	4 626	5 688	6 430	3 425	3 663	Русские
Өзбектер	2	2	4	3	3	Узбеки
Украиндар	62	61	82	32	43	Украинцы
Ұйғырлар	-	-	2	-	-	Уйгуры

Жалғасы	Продолжение					
	2017	2018	2019	2020	2021	
Татарлар	68	101	129	94	68	Татары
Немістер	202	221	258	168	167	Немцы
Басқа этностар	67	90	81	64	59	Другие этносы
ТМД елдері Страны СНГ						
Барлық этностар	4 963	6 115	6 924	3 763	3 917	Всего
Қазақтар	77	89	133	72	60	Казахи
Орыстар	4 557	5 608	6 331	3 380	3 583	Русские
Өзбектер	2	2	4	3	3	Узбеки
Украиндар	61	58	81	31	42	Украинцы
Ұйғырлар	-	-	2	-	-	Уйгуры
Татарлар	63	101	124	93	64	Татары
Немістер	141	173	175	122	109	Немцы
Басқа этностар	62	84	74	62	56	Другие этносы
Басқа елдер Другие страны						
Барлық этностар	154	154	219	105	161	Всего
Қазақтар	13	17	24	10	15	Казахи
Орыстар	69	80	99	45	80	Русские
Өзбектер	-	-	-	-	-	Узбеки
Украиндар	1	3	1	1	1	Украинцы
Ұйғырлар	-	-	-	-	-	Уйгуры
Татарлар	5	-	5	1	4	Татары
Немістер	61	48	83	46	58	Немцы
Басқа этностар	5	6	7	2	3	Другие этносы
Көші-қон айырымы Сальдо миграции						
Барлық этностар	-4 306	-5 582	-6 515	-3 335	-3 650	Всего
Қазақтар	92	47	-32	19	-19	Казахи
Орыстар	-4 113	-5 253	-6 007	-3 039	-3 364	Русские
Өзбектер	8	-	-2	-1	-1	Узбеки
Украиндар	-42	-51	-78	-27	-36	Украинцы
Ұйғырлар	-	1	-1	-	-	Уйгуры
Татарлар	-52	-94	-121	-89	-55	Татары
Немістер	-187	-207	-248	-148	-154	Немцы
Басқа этностар	-12	-25	-26	-50	-21	Другие этносы
ТМД елдері Страны СНГ						
Барлық этностар	-4 321	-5 557	-6 419	-3 330	-3 541	Всего
Қазақтар	-39	-49	-106	-57	-39	Казахи
Орыстар	-4 059	-5 184	-5 928	-3 002	-3 295	Русские
Өзбектер	8	-	-2	-1	-1	Узбеки
Украиндар	-41	-49	-77	-26	-35	Украинцы
Ұйғырлар	-	1	-1	-	-	Уйгуры

Жалғасы	Продолжение					
	2017	2018	2019	2020	2021	
Татарлар	-48	-95	-116	-88	-51	Татары
Немістер	-133	-162	-167	-105	-99	Немцы
Басқа этностар	-9	-19	-22	-51	-21	Другие этносы
			Басқа елдер Другие страны			
Барлық этностар	15	-25	-96	-5	-109	Всего
Қазақтар	131	96	74	76	20	Казахи
Орыстар	-54	-69	-79	-37	-69	Русские
Өзбектер	-	-	-	-	-	Узбеки
Украиндар	-1	-2	-1	-1	-1	Украинцы
Ұйғырлар	-	-	-	-	-	Уйгуры
Татарлар	-4	1	-5	-1	-4	Татары
Немістер	-54	-45	-81	-43	-55	Немцы
Басқа этностар	-3	-6	-4	1	-	Другие этносы

9.5 Халықтың жынысы бойынша сыртқы көші-қоны
Внешняя миграция населения по полу

адам

человек

	Иммигрантар Иммигранты				
	2017	2018	2019	2020	2021
		Ерлер			
		Мужчины			
Шығыс Қазақстан облысы	400	353	320	268	217
Өскемен қалалық әкімшілігі	168	95	149	117	46
Құрчатов қалалық әкімшілігі	5	3	-	2	4
Риддер қалалық әкімшілігі	11	25	18	9	18
Семей қалалық әкімшілігі	86	99	44	19	43
Абай ауданы	-	-	-	-	-
Аягөз ауданы	-	-	1	-	-
Бесқарағай ауданы	1	2	3	1	1
Бородулиха ауданы	6	4	17	4	8
Глубокое ауданы	35	34	37	29	32
Жарма ауданы	-	-	-	-	-
Зайсан ауданы	5	4	-	26	-
Алтай ауданы	41	35	27	21	39
Көкпекті ауданы	3	-	-	2	2
Күршім ауданы	1	-	-	-	-
Катонқарағай ауданы	-	3	1	2	-
Тарбағатай ауданы	-	4	-	-	-
Ұлан ауданы	1	1	10	15	1
Үржар ауданы	2	2	1	1	7
Шемонаиха ауданы	35	42	12	20	16

Жалғасы		Продолжение				
	Иммигрантар Иммигранты					
	2017	2018	2019	2020	2021	
Әйелдер Женщины						
Шығыс Қазақстан облысы	411	334	308	265	211	
Өскемен қалалық әкімшілігі	169	94	140	105	55	
Күрчатов қалалық әкімшілігі	4	1	1	4	3	
Риддер қалалық әкімшілігі	10	15	14	12	9	
Семей қалалық әкімшілігі	83	91	53	25	43	
Абай ауданы	-	-	-	-	-	
Аягөз ауданы	1	2	-	1	-	
Бесқарағай ауданы	2	2	2	1	-	
Бородулиха ауданы	5	4	15	9	11	
Глубокое ауданы	42	39	30	45	25	
Жарма ауданы	-	2	-	-	-	
Зайсан ауданы	3	3	-	16	1	
Алтай ауданы	38	27	29	23	40	
Көкпекті ауданы	1	-	2	-	4	
Күршім ауданы	1	-	-	-	-	
Катонқарағай ауданы	-	3	4	-	-	
Тарбағатай ауданы	-	2	-	-	-	
Ұлан ауданы	2	1	5	10	1	
Үржар ауданы	4	1	-	-	9	
Шемонаиха ауданы	46	47	13	14	10	
Жалғасы		Продолжение				
	Эмигрантар Эмигранты					
	2017	2018	2019	2020	2021	
Ерлер Мужчины						
Шығыс Қазақстан облысы	2 322	2 873	3 294	1 828	1 848	
Өскемен қалалық әкімшілігі	1 073	1 374	1 529	701	849	
Күрчатов қалалық әкімшілігі	25	32	54	14	33	
Риддер қалалық әкімшілігі	213	236	325	206	174	
Семей қалалық әкімшілігі	456	505	587	368	315	
Абай ауданы	-	-	-	-	-	
Аягөз ауданы	5	4	1	1	-	
Бесқарағай ауданы	1	8	6	9	16	
Бородулиха ауданы	59	86	73	66	73	
Глубокое ауданы	126	157	168	117	90	
Жарма ауданы	-	6	6	-	3	
Зайсан ауданы	-	-	5	-	-	
Алтай ауданы	191	252	265	161	103	
Көкпекті ауданы	6	2	5	2	5	
Күршім ауданы	1	1	-	-	-	

Жалғасы		Продолжение				
	Эмигрантар Эмигранты					
	2017	2018	2019	2020	2021	
Катонқарағай ауданы	-	3	10	5	5	
Тарбағатай ауданы	-	-	-	-	-	
Ұлан ауданы	1	27	15	10	12	
Үржар ауданы	27	11	5	7	9	
Шемонаиха ауданы	138	169	240	161	161	
Әйелдер Женщины						
Шығыс Қазақстан облысы	2 795	3 396	3 849	2 040	2 230	
Өскемен қалалық әкімшілігі	1 336	1 650	1 881	813	1 040	
Күрчатов қалалық әкімшілігі	26	35	66	21	33	
Риддер қалалық әкімшілігі	219	273	320	223	178	
Семей қалалық әкімшілігі	565	628	691	463	419	
Абай ауданы	-	-	-	-	-	
Аягөз ауданы	8	8	2	1	-	
Бесқарағай ауданы	-	13	10	10	11	
Бородулиха ауданы	79	83	70	66	81	
Глубокое ауданы	135	153	202	107	109	
Жарма ауданы	1	11	14	-	3	
Зайсан ауданы	-	2	5	1	-	
Алтай ауданы	218	294	283	149	132	
Көкпекті ауданы	4	1	7	2	6	
Күршім ауданы	3	2	1	-	2	
Катонқарағай ауданы	-	7	6	2	7	
Тарбағатай ауданы	-	-	-	-	1	
Ұлан ауданы	2	43	23	4	11	
Үржар ауданы	27	10	8	11	9	
Шемонаиха ауданы	172	183	260	167	188	
Жалғасы		Продолжение				
	Көші-қон айырымы Сальдо миграции					
	2017	2018	2019	2020	2021	
Ерлер Мужчины						
Шығыс Қазақстан облысы	-1 922	-2 520	-2 974	-1 560	-1 631	
Өскемен қалалық әкімшілігі	-905	-1 279	-1 380	-584	-803	
Күрчатов қалалық әкімшілігі	-20	-29	-54	-12	-29	
Риддер қалалық әкімшілігі	-202	-211	-307	-197	-156	
Семей қалалық әкімшілігі	-370	-406	-543	-349	-272	
Абай ауданы	-	-	-	-	-	
Аягөз ауданы	-5	-4	-	-1	-	
Бесқарағай ауданы	0	-6	-3	-8	-15	
Бородулиха ауданы	-53	-82	-56	-62	-65	

Жалғасы	Продолжение				
	Көші-қон айырымы Сальдо миграции				
	2017	2018	2019	2020	2021
Глубокое ауданы	-91	-123	-131	-88	-58
Жарма ауданы	-	-6	-6	-	-3
Зайсан ауданы	5	4	-5	26	-
Алтай ауданы	-150	-217	-238	-140	-64
Көкпекті ауданы	-3	-2	-5	-	-3
Күршім ауданы	-	-1	-	-	-
Катонқарағай ауданы	-	-	-9	-3	-5
Тарбағатай ауданы	-	4	-	-	-
Ұлан ауданы	0	-26	-5	5	-11
Үржар ауданы	-25	-9	-4	-6	-2
Шемонаиха ауданы	-103	-127	-228	-141	-145
		Әйелдер			
		Женщины			
Шығыс Қазақстан облысы	-2 384	-3 062	-3 541	-1 775	-2 019
Өскемен қалалық әкімшілігі	-1 167	-1 556	-1 741	-708	-985
Күрчатов қалалық әкімшілігі	-22	-34	-65	-17	-30
Риддер қалалық әкімшілігі	-209	-258	-306	-211	-169
Семей қалалық әкімшілігі	-482	-537	-638	-438	-376
Абай ауданы	-	-	-	-	-
Аягөз ауданы	-7	-6	-2	-	-
Бесқарағай ауданы	2	-11	-8	-9	-11
Бородулиха ауданы	-74	-79	-55	-57	-70
Глубокое ауданы	-93	-114	-172	-62	-84
Жарма ауданы	-1	-9	-14	-	-3
Зайсан ауданы	3	1	-5	15	1
Алтай ауданы	-180	-267	-254	-126	-92
Көкпекті ауданы	-3	-1	-5	-2	-2
Күршім ауданы	-2	-2	-1	-	-2
Катонқарағай ауданы	-	-4	-2	-2	-7
Тарбағатай ауданы	-	2	-	-	-1
Ұлан ауданы	0	-42	-18	6	-10
Үржар ауданы	-23	-9	-8	-11	-
Шемонаиха ауданы	-126	-136	-247	-153	-178

9.6 Жас құрамына қарай сыртқы көші-қон
Внешняя миграция по возрастным группам

адам

человек

	Иммигранттар Иммигранты					Эмигранттар Эмигранты				
	2017	2018	2019	2020	2021	2017	2018	2019	2020	2021
Ерлер										
Мужчины										
Барлығы										
Всего	400	353	320	268	217	2 322	2 873	3 294	1 828	1 848
0-4	14	23	15	9	-	196	229	289	133	128
5-9	25	29	9	22	1	245	292	349	152	176
10-14	16	20	7	11	-	145	218	280	160	184
15-19	22	20	17	15	14	127	155	137	139	107
20-24	62	41	24	17	21	192	241	257	175	142
25-29	41	36	42	30	22	260	326	313	182	144
30-34	44	44	34	22	24	344	440	468	251	215
35-39	47	32	29	28	21	255	304	419	212	270
40-44	26	24	30	21	26	184	232	287	151	178
45-49	27	24	31	15	15	110	154	197	100	123
50-54	15	11	24	16	15	82	92	118	64	63
55-59	20	17	26	19	14	90	103	97	60	57
60-64	16	25	14	21	24	40	46	44	29	33
65-69	13	4	12	15	9	21	22	20	8	11
70-74	4	1	4	4	7	14	6	9	6	8
75-79	3	2	1	-	1	11	9	5	4	4
80-84	2	-	1	2	3	5	1	4	2	1
85 +	3	-	-	1	-	1	3	1	-	4
ТМД елдері										
Страны СНГ										
Барлығы										
Всего	314	291	267	207	191	2 263	2 818	3 215	1 787	1 794
0-4	8	17	8	7	-	191	222	279	129	126
5-9	20	18	6	17	1	237	285	341	149	171
10-14	14	13	6	6	-	141	215	272	155	179
15-19	12	13	10	9	9	122	153	129	135	101
20-24	39	31	21	11	19	189	235	253	174	140
25-29	36	31	35	23	19	254	320	308	178	139
30-34	37	41	28	16	21	341	437	455	247	208
35-39	41	31	26	22	18	248	299	411	210	260
40-44	21	21	26	14	23	179	228	281	146	172

Жалғасы						Продолжение				
	Иммигранттар Иммигранты					Эмигранттар Эмигранты				
	2017	2018	2019	2020	2021	2017	2018	2019	2020	2021
45-49	22	19	28	9	13	107	150	194	96	123
50-54	10	11	22	15	14	80	89	114	62	62
55-59	18	14	23	19	12	87	99	96	58	56
60-64	15	24	14	19	22	40	46	43	28	32
65-69	12	4	9	14	9	20	22	20	8	9
70-74	3	1	3	3	7	12	6	9	6	7
75-79	2	2	1	-	1	9	9	5	4	4
80-84	1	-	1	2	3	5	-	4	2	1
85 +	3	-	-	1	-	1	3	1	-	4
Басқа елдер Другие страны										
Барлығы										
Всего	86	62	53	61	26	59	55	79	41	54
0-4	6	6	7	2	-	5	7	10	4	2
5-9	5	11	3	5	-	8	7	8	3	5
10-14	2	7	1	5	-	4	3	8	5	5
15-19	10	7	7	6	5	5	2	8	4	6
20-24	23	10	3	6	2	3	6	4	1	2
25-29	5	5	7	7	3	6	6	5	4	5
30-34	7	3	6	6	3	3	3	13	4	7
35-39	6	1	3	6	3	7	5	8	2	10
40-44	5	3	4	7	3	5	4	6	5	6
45-49	5	5	3	6	2	3	4	3	4	-
50-54	5	-	2	1	1	2	3	4	2	1
55-59	2	3	3	-	2	3	4	1	2	1
60-64	1	1	-	2	2	-	-	1	1	1
65-69	1	-	3	1	-	1	-	-	-	2
70-74	1	-	1	1	-	2	-	-	-	1
75-79	1	-	-	-	-	2	-	-	-	-
80-84	1	-	-	-	-	-	1	-	-	-
85 +	-	-	-	-	-	-	-	-	-	-
Әйелдер Женщины										
Барлығы										
Всего	411	334	308	265	211	2 795	3 396	3 849	2 040	2 230
0-4	23	10	12	5	1	200	236	235	117	105
5-9	15	12	12	12	-	225	289	389	174	183

Жалғасы						Продолжение				
	Иммигранттар Иммигранты					Эмигранттар Эмигранты				
	2017	2018	2019	2020	2021	2017	2018	2019	2020	2021
10-14	21	16	9	11	2	146	228	251	138	180
15-19	21	22	19	14	10	111	139	150	125	124
20-24	53	34	31	19	17	267	318	356	194	217
25-29	45	43	33	19	20	329	336	396	187	144
30-34	41	52	29	43	20	371	440	526	237	283
35-39	40	32	34	34	21	267	403	463	234	286
40-44	32	23	23	25	16	231	287	357	191	212
45-49	28	14	20	24	16	147	191	251	146	194
50-54	12	16	21	11	15	177	193	180	133	99
55-59	36	19	26	16	16	98	147	145	76	100
60-64	13	14	13	10	17	64	45	38	17	18
65-69	16	8	8	16	13	71	45	37	26	22
70-74	3	7	5	3	14	32	34	37	21	27
75-79	5	6	2	2	5	29	20	17	6	13
80-84	4	3	7	1	5	23	34	16	12	19
85 +	3	3	4	-	3	7	11	5	6	4
ТМД елдері Страны СНГ										
Барлығы										
Всего	328	267	238	226	185	2 700	3 297	3 709	1 976	2 123
0-4	20	7	9	3	1	196	233	229	112	104
5-9	11	10	6	10	-	219	277	372	169	176
10-14	16	9	7	9	2	136	220	242	136	171
15-19	17	11	12	10	10	109	134	142	122	117
20-24	37	20	17	14	10	260	314	350	188	210
25-29	39	36	28	15	14	318	323	380	181	133
30-34	35	47	23	41	17	360	422	506	231	268
35-39	32	29	30	27	18	257	389	448	221	275
40-44	24	19	17	22	14	221	284	344	185	205
45-49	20	12	15	20	14	142	188	244	145	182
50-54	9	11	19	10	13	171	188	175	129	96
55-59	33	17	24	16	16	95	141	140	74	96
60-64	10	13	9	8	17	59	44	36	16	15
65-69	13	8	6	16	13	68	44	31	26	18
70-74	2	7	4	2	13	30	34	36	19	23
75-79	3	6	2	2	5	29	20	16	5	12
80-84	4	2	6	1	5	23	33	13	11	18
85 +	3	3	4	-	3	7	9	5	6	4

Жалғасы						Продолжение				
	Иммигранттар Иммигранты					Эмигранттар Эмигранты				
	2017	2018	2019	2020	2021	2017	2018	2019	2020	2021
Басқа елдер Другие страны										
Барлығы										
Всего	83	67	70	39	26	95	99	140	64	107
0-4	3	3	3	2	-	4	3	6	5	1
5-9	4	2	6	2	-	6	12	17	5	7
10-14	5	7	2	2	-	10	8	9	2	9
15-19	4	11	7	4	-	2	5	8	3	7
20-24	16	14	14	5	7	7	4	6	6	7
25-29	6	7	5	4	6	11	13	16	6	11
30-34	6	5	6	2	3	11	18	20	6	15
35-39	8	3	4	7	3	10	14	15	13	11
40-44	8	4	6	3	2	10	3	13	6	7
45-49	8	2	5	4	2	5	3	7	1	12
50-54	3	5	2	1	2	6	5	5	4	3
55-59	3	2	2	-	-	3	6	5	2	4
60-64	3	1	4	2	-	5	1	2	1	3
65-69	3	-	2	-	-	3	1	6	-	4
70-74	1	-	1	1	1	2	-	1	2	4
75-79	2	-	-	-	-	-	-	1	1	1
80-84	-	1	1	-	-	-	1	3	1	1
85 +	-	-	-	-	-	-	2	-	-	-

**9.7 Елдер бойынша сыртқы көші-қон
Внешняя миграция по странам**

адам	человек					
	2017	2018	2019	2020	2021	
Иммигранттар Иммигранты						
ТМД елдері	642	558	505	433	376	Страны СНГ
Әзірбайжан	8	15	14	-	3	Азербайджан
Армения	5	4	2	2	-	Армения
Беларусь	3	6	2	-	1	Беларусь
Қырғыз Республикасы	18	12	7	-	7	Кыргызская Республика
Молдова	1	-	4	-	-	Молдова
Ресей	557	471	438	427	338	Россия
Тәжікстан	18	29	17	1	21	Таджикистан

Жалғасы	Продолжение					
	2017	2018	2019	2020	2021	
Түрікменстан	-	-	2	-	-	Түркменистан
Өзбекстан	18	13	11	2	2	Узбекистан
Украина	14	8	8	1	4	Украина
Басқа елдер	169	129	123	100	52	Другие страны
АҚШ	-	1	1	1	2	США
Германия	17	10	11	8	13	Германия
Греция	-	-	-	-	-	Греция
Грузия	3	-	1	-	1	Грузия
Израиль	-	-	1	-	-	Израиль
Иран	-	-	-	-	-	Иран
Канада	-	-	-	1	1	Канада
Қытай	92	53	59	70	17	Китай
Латвия	-	-	-	-	-	Латвия
Литва	-	-	-	-	-	Литва
Моңғолия	36	26	38	14	8	Монголия
Түркия	-	-	-	3	2	Турция
Эстония	-	-	-	-	-	Эстония
Басқа елдер	21	39	12	3	8	Другие страны
Эмигранттар						
Эмигранты						
ТМД елдері	4 963	5 346	6 924	3 763	3 917	Страны СНГ
Әзірбайжан	-	1	1	4	-	Азербайджан
Армения	-	-	-	-	-	Армения
Беларусь	6	16	13	11	3	Беларусь
Қырғыз Республикасы	1	4	1	1	1	Кыргызская Республика
Молдова	-	4	1	-	-	Молдова
Ресей	4 946	5 298	6 896	3 744	3 907	Россия
Тәжікстан	1	-	-	-	-	Таджикистан
Түрікменстан	-	-	-	-	-	Туркменистан
Өзбекстан	1	2	2	-	1	Узбекистан
Украина	8	21	10	3	5	Украина
Басқа елдер	154	142	219	105	161	Другие страны
АҚШ	6	14	12	4	11	США
Германия	124	105	170	90	107	Германия
Греция	-	-	-	-	1	Греция
Грузия	-	2	-	-	-	Грузия
Израиль	5	9	11	1	16	Израиль
Иран	-	-	-	-	-	Иран
Канада	-	1	5	2	8	Канада
Қытай	7	-	1	1	-	Китай
Латвия	-	-	-	-	-	Латвия
Литва	-	-	-	-	-	Литва
Моңғолия	-	-	-	-	-	Монголия
Түркия	1	3	3	-	7	Турция
Эстония	-	-	-	-	-	Эстония

Жалғасы	Продолжение					
	2017	2018	2019	2020	2021	
Басқа елдер	11	-	17	7	11	Другие страны
Көші-қон айырымы						
Сальдо миграции						
ТМД елдері	-4 321	-4 788	-6 419	-3 330	-3 541	Страны СНГ
Әзірбайжан	8	14	13	-4	3	Азербайджан
Армения	5	4	2	2	-	Армения
Беларусь	-3	-10	-11	-11	-2	Беларусь
Қырғыз Республикасы	17	8	6	-1	6	Кыргызская Республика
Молдова	1	-4	3	-	-	Молдова
Ресей	-4 389	-4 827	-6 458	-3 317	-3 569	Россия
Тәжікстан	17	29	17	1	21	Таджикистан
Түрікменстан	-	-	2	-	-	Туркменистан
Өзбекстан	17	11	9	2	1	Узбекистан
Украина	6	-13	-2	-2	-1	Украина
Басқа елдер	15	-13	-96	-5	-109	Другие страны
АҚШ	-6	-13	-11	-3	-9	США
Германия	-107	-95	-159	-82	-94	Германия
Греция	-	-	-	-	-1	Греция
Грузия	3	-2	1	-	1	Грузия
Израиль	-5	-9	-10	-1	-16	Израиль
Иран	-	-	-	-	-	Иран
Канада	-	-1	-5	-1	-7	Канада
Қытай	85	53	58	69	17	Китай
Латвия	-	-	-	-	-	Латвия
Литва	-	-	-	-	-	Литва
Моңғолия	36	26	38	14	8	Монголия
Түркия	-1	-3	-3	3	-5	Турция
Эстония	-	-	-	-	-	Эстония
Басқа елдер	10	31	-5	-4	-3	Другие страны

9.8 Ішкі көші-қон Внутренняя миграция

адам	Өңіраралық Межрегиональная					Өңірлік Региональная					человек
	2017	2018	2019	2020	2021	2017	2018	2019	2020	2021	
Келгендер											
Прибывшие											
Шығыс Қазақстан облысы	11 309	10 863	11 298	8 536	7 674	50 885	41 472	47 035	28 981	26 398	
Өскемен қалалық әкімшілігі	2 309	2 333	2 455	1 992	1 894	13 266	6 294	12 525	8 554	8 076	
Құрчатов қалалық әкімшілігі	150	174	162	153	104	416	314	357	317	234	
Риддер қалалық әкімшілігі	187	196	239	166	136	1 437	894	1 157	897	788	
Семей қалалық әкімшілігі	3 811	3 290	3 328	2 628	2 445	11 557	5 780	9 629	5 862	5 971	

Жалғасы						Продолжение				
	Өңіраралық Межрегиональная					Өңірлік Региональная				
	2017	2018	2019	2020	2021	2017	2018	2019	2020	2021
Абай ауданы	87	87	80	63	51	589	793	666	390	296
Аягөз ауданы	974	840	841	620	579	2 505	2 701	2 480	1 295	965
Бесқарағай ауданы	187	190	194	141	102	773	855	769	386	359
Бородулиха ауданы	190	178	170	105	102	2 100	1 705	1 306	800	889
Глубокое ауданы	193	196	252	184	171	2 705	2 612	2 363	1 422	1 381
Жарма ауданы	447	366	365	272	223	2 074	2 299	1 509	879	733
Зайсан ауданы	471	428	425	364	291	1 443	1 772	1 549	841	537
Алтай ауданы	213	215	197	162	183	2 073	2 205	1 549	1 120	961
Көкпекті ауданы	187	186	238	107	120	1 197	1 531	1 200	571	438
Күршім ауданы	175	237	233	219	147	1 048	1 838	1 076	742	551
Катонқарағай ауданы	156	190	144	81	75	905	1 613	894	562	435
Тарбағатай ауданы	345	319	384	215	198	1 289	2 150	2 122	1 075	845
Ұлан ауданы	203	259	268	186	163	1 915	2 103	1 861	1 029	1 054
Үржар ауданы	854	966	1 150	755	591	1 731	2 609	2 411	1 424	988
Шемонаиха ауданы	170	213	173	123	99	1 862	1 404	1 612	815	897
Қалалық елді мекендер Городские поселения										
Шығыс Қазақстан облысы	7 694	7 194	7 177	5 647	5 268	29 320	22 899	24 709	16 305	15 728
Өскемен қалалық әкімшілігі	2 260	2 302	2 330	1 871	1 772	12 261	9 921	10 599	7 222	7 149
Курчатов қалалық әкімшілігі	150	174	162	153	104	416	325	357	317	234
Риддер қалалық әкімшілігі	179	189	232	164	131	1 249	965	1 032	806	696
Семей қалалық әкімшілігі	3 739	3 242	3 267	2 549	2 362	10 487	7 587	8 526	5 369	5 549
Аягөз ауданы	719	644	606	442	435	1 674	1 313	1 512	846	665
Жарма ауданы	73	50	49	43	38	265	206	192	128	129
Зайсан ауданы	311	298	275	246	225	870	828	898	522	326
Алтай ауданы	152	150	145	120	132	1 314	1 215	917	763	622
Шемонаиха ауданы	111	145	111	59	69	784	539	676	332	358
Ауылдық жерлер Сельская местность										
Шығыс Қазақстан облысы	3 615	3 669	4 121	2 889	2 406	21 565	18 573	22 326	12 676	10 670
Өскемен қалалық әкімшілігі	49	31	125	121	122	1 005	1 164	1 926	1 332	927
Риддер қалалық әкімшілігі	8	7	7	2	5	188	131	125	91	92
Семей қалалық әкімшілігі	72	48	61	79	83	1 070	871	1 103	493	422
Абай ауданы	87	87	80	63	51	589	602	666	390	296
Аягөз ауданы	255	196	235	178	144	831	693	968	449	300
Бесқарағай ауданы	187	190	194	141	102	773	596	769	386	359
Бородулиха ауданы	190	178	170	105	102	2 100	1 420	1 306	800	889
Глубокое ауданы	193	196	252	184	171	2 705	2 227	2 363	1 422	1 381
Жарма ауданы	374	316	316	229	185	1 809	1 257	1 317	751	604
Зайсан ауданы	160	130	150	118	66	573	477	651	319	211
Алтай ауданы	61	65	52	42	51	759	585	632	357	339
Көкпекті ауданы	187	186	238	107	120	1 197	938	1 200	571	438
Күршім ауданы	175	237	233	219	147	1 048	989	1 076	742	551

Жалғасы						Продолжение				
	Өңіраралық Межрегиональная					Өңірлік Региональная				
	2017	2018	2019	2020	2021	2017	2018	2019	2020	2021
Катонқарағай ауданы	156	190	144	81	75	905	769	894	562	435
Тарбағатай ауданы	345	319	384	215	198	1 289	1 229	1 122	1 075	845
Ұлан ауданы	203	259	268	186	163	1 915	1 813	1 861	1 029	1 054
Үржар ауданы	854	966	1 150	755	591	1 731	1 981	2 411	1 424	988
Шемонаиха ауданы	59	68	62	64	30	1 078	831	936	483	539
Кеткендер Выбывшие										
Шығыс Қазақстан облысы	20 959	18 151	21 326	17 030	15 700	50 885	41 472	47 035	28 981	26 398
Өскемен қалалық әкімшілігі	3 799	3 527	4 135	3 275	3 043	6 327	6 294	7 073	4 489	3 905
Құрчатов қалалық әкімшілігі	215	175	259	217	219	399	314	330	222	235
Риддер қалалық әкімшілігі	264	180	196	188	197	1 156	894	1 033	724	748
Семей қалалық әкімшілігі	7 126	6 443	7 352	5 975	5 736	7 589	5 780	6 517	4 019	3 503
Абай ауданы	176	148	155	92	101	1 092	793	1 014	573	464
Аягөз ауданы	1 970	1 450	1 919	1 483	1 233	3 353	2 701	3 381	1 766	1 629
Бесқарағай ауданы	334	326	353	260	227	1 176	855	1 021	604	560
Бородулиха ауданы	218	215	257	175	243	2 279	1 705	1 701	1 070	1 205
Глубокое ауданы	350	296	319	244	239	3 219	2 612	2 725	1 777	1 801
Жарма ауданы	635	536	674	604	507	3 283	2 299	2 560	1 468	1 431
Зайсан ауданы	714	660	806	655	496	1 942	1 772	1 988	1 241	931
Алтай ауданы	258	235	275	188	189	2 535	2 205	2 064	1 361	1 267
Көкпекті ауданы	414	381	367	252	226	2 121	1 531	1 840	1 061	922
Құршім ауданы	385	324	334	294	277	2 257	1 838	2 061	1 289	1 177
Катонқарағай ауданы	208	160	215	151	161	1 927	1 613	1 672	1 099	905
Тарбағатай ауданы	720	608	775	625	531	2 575	2 150	2 985	1 787	1 609
Ұлан ауданы	345	284	407	306	335	2 952	2 103	2 473	1 554	1 518
Үржар ауданы	2 660	1 994	2 327	1 882	1 587	2 780	2 609	2 897	1 962	1 546
Шемонаиха ауданы	168	209	201	164	153	1 923	1 404	1 700	915	1 042
Қалалық елді мекендер Городские поселения										
Шығыс Қазақстан облысы	13 687	12 096	13 884	11 031	10 323	17 785	15 326	16 974	10 541	9 407
Өскемен қалалық әкімшілігі	3 545	3 336	3 904	3 123	2 920	5 589	5 310	5 924	3 643	3 194
Құрчатов қалалық әкімшілігі	215	175	259	217	219	399	314	330	222	235
Риддер қалалық әкімшілігі	260	180	182	177	181	1 139	876	947	649	665
Семей қалалық әкімшілігі	7 098	6 394	7 199	5 795	5 558	6 286	5 158	5 573	3 353	2 897
Аягөз ауданы	1 621	1 136	1 364	1 008	820	1 487	1 315	1 629	924	862
Жарма ауданы	174	144	152	91	104	458	314	388	227	202
Зайсан ауданы	472	437	515	384	293	800	672	742	581	423
Алтай ауданы	199	180	200	143	136	1 043	933	941	644	604
Шемонаиха ауданы	103	114	109	93	92	584	434	500	298	325
Ауылдық жерлер Сельская местность										
Шығыс Қазақстан облысы	7 272	6 055	7 442	5 999	5 377	33 100	26 146	30 061	18 440	16 991
Өскемен қалалық әкімшілігі	254	191	231	152	123	738	984	1 149	846	711

Жалғасы						Продолжение				
	Өңіраралық Межрегиональная					Өңірлік Региональная				
	2017	2018	2019	2020	2021	2017	2018	2019	2020	2021
Риддер қалалық әкімшілігі	4	-	14	11	16	17	18	86	75	83
Семей қалалық әкімшілігі	28	49	153	180	178	1 303	622	944	666	606
Абай ауданы	176	148	155	92	101	1 092	793	1014	573	464
Аягөз ауданы	349	314	555	475	413	1 866	1 386	1752	842	767
Бесқарағай ауданы	334	326	353	260	227	1 176	855	1021	604	560
Бородулиха ауданы	218	215	257	175	243	2 279	1 705	1701	1 070	1 205
Глубокое ауданы	350	296	319	244	239	3 219	2 612	2725	1 777	1 801
Жарма ауданы	461	392	522	513	403	2 825	1 985	2172	1 241	1 229
Зайсан ауданы	242	223	291	271	203	1 142	1 100	1246	660	508
Алтай ауданы	59	55	75	45	53	1 492	1 272	1123	717	663
Көкпекті ауданы	414	381	367	252	226	2 121	1 531	1840	1 061	922
Күршім ауданы	385	324	334	294	277	2 257	1 838	2061	1 289	1 177
Катонқарағай ауданы	208	160	215	151	161	1 927	1 613	1672	1 099	905
Тарбағатай ауданы	720	608	775	625	531	2 575	2 150	2985	1 787	1 609
Ұлан ауданы	345	284	407	306	335	2 952	2 103	2473	1 554	1 518
Үржар ауданы	2 660	1 994	2 327	1 882	1 587	2 780	2 609	2897	1 962	1 546
Шемонаиха ауданы	65	95	92	71	61	1 339	970	1200	617	717
Көші-қон айырымы Сальдо миграции										
Шығыс Қазақстан облысы	-9 650	-7 288	-10 028	-8 494	-8 026	0	0	0	0	0
Өскемен қалалық әкімшілігі	-1 490	-1 194	-1 680	-1 283	-1 149	6 939	4 791	5 452	4 065	4 171
Курчатов қалалық әкімшілігі	-65	-1	-97	-64	-115	17	11	27	95	-1
Риддер қалалық әкімшілігі	-77	16	43	-22	-61	281	202	124	173	40
Семей қалалық әкімшілігі	-3 315	-3 153	-4 024	-3 347	-3 291	3 968	2 678	3 112	1 843	2 468
Абай ауданы	-89	-61	-75	-29	-50	-503	-191	-348	-183	-168
Аягөз ауданы	-996	-610	-1 078	-863	-654	-848	-695	-901	-471	-664
Бесқарағай ауданы	-147	-136	-159	-119	-125	-403	-259	-252	-218	-201
Бородулиха ауданы	-28	-37	-87	-70	-141	-179	-285	-395	-270	-316
Глубокое ауданы	-157	-100	-67	-60	-68	-514	-385	-362	-355	-420
Жарма ауданы	-188	-170	-309	-332	-284	-1 209	-836	-1 051	-589	-698
Зайсан ауданы	-243	-232	-381	-291	-205	-499	-467	-439	-400	-394
Алтай ауданы	-45	-20	-78	-26	-6	-462	-405	-515	-241	-306
Көкпекті ауданы	-227	-195	-129	-145	-106	-924	-593	-640	-490	-484
Күршім ауданы	-210	-87	-101	-75	-130	-1 209	-849	-985	-547	-626
Катонқарағай ауданы	-52	30	-71	-70	-86	-1 022	-844	-778	-537	-470
Тарбағатай ауданы	-375	-289	-391	-410	-333	-1 286	-921	-863	-712	-764
Ұлан ауданы	-142	-25	-139	-120	-172	-1 037	-290	-612	-525	-464
Үржар ауданы	-1 806	-1 028	-1 177	-1 127	-996	-1 049	-628	-486	-538	-558
Шемонаиха ауданы	2	4	-28	-41	-54	-61	-34	-88	-100	-145
Қалалық елді мекендер Городские поселения										
Шығыс Қазақстан облысы	-5 993	-4 902	-6 707	-5 384	-5 055	11 535	7 573	7 735	5 764	6 321
Өскемен қалалық әкімшілігі	-1 285	-1 034	-1 574	-1 252	-1 148	6 672	4 611	4 675	3 579	3 955

Жалғасы						Продолжение				
	Өңіраралық Межрегиональная					Өңірлік Региональная				
	2017	2018	2019	2020	2021	2017	2018	2019	2020	2021
Курчатов қалалық әкімшілігі	-65	-1	-97	-64	-115	17	11	27	95	-1
Риддер қалалық әкімшілігі	-81	9	50	-13	-50	110	89	85	157	31
Семей қалалық әкімшілігі	-3 359	-3 152	-3 932	-3 246	-3 196	4 201	2 429	2 953	2 016	2 652
Аягөз ауданы	-902	-492	-758	-566	-385	187	-2	-117	-78	-197
Жарма ауданы	-101	-94	-103	-48	-66	-193	-108	-196	-99	-73
Зайсан ауданы	-161	-139	-240	-138	-68	70	156	156	-59	-97
Алтай ауданы	-47	-30	-55	-23	-4	271	282	-24	119	18
Шемонаиха ауданы	8	31	2	-34	-23	200	105	176	34	33
Ауылдық жерлер Сельская местность										
Шығыс Қазақстан облысы	-3 657	-2 386	-3 321	-3 110	-2 971	-11 535	-7 573	-7 735	-5 764	-6 321
Өскемен қалалық әкімшілігі	-205	-160	-106	-31	-1	267	180	777	486	216
Риддер қалалық әкімшілігі	4	7	-7	-9	-11	171	113	39	16	9
Семей қалалық әкімшілігі	44	-1	-92	-101	-95	-233	249	159	-173	-184
Абай ауданы	-89	-61	-75	-29	-50	-503	-191	-348	-183	-168
Аягөз ауданы	-94	-118	-320	-297	-269	-1 035	-693	-784	-393	-467
Бесқарағай ауданы	-147	-136	-159	-119	-125	-403	-259	-252	-218	-201
Бородулиха ауданы	-28	-37	-87	-70	-141	-179	-285	-395	-270	-316
Глубокое ауданы	-157	-100	-67	-60	-68	-514	-385	-362	-355	-420
Жарма ауданы	-87	-76	-206	-284	-218	-1 016	-728	-855	-490	-625
Зайсан ауданы	-82	-93	-141	-153	-137	-569	-623	-595	-341	-297
Алтай ауданы	2	10	-23	-3	-2	-733	-687	-491	-360	-324
Көкпекті ауданы	-227	-195	-129	-145	-106	-924	-593	-640	-490	-484
Күршім ауданы	-210	-87	-101	-75	-130	-1 209	-849	-985	-547	-626
Катонқарағай ауданы	-52	30	-71	-70	-86	-1 022	-844	-778	-537	-470
Тарбағатай ауданы	-375	-289	-391	-410	-333	-1 286	-921	-863	-712	-764
Ұлан ауданы	-142	-25	-139	-120	-172	-1 037	-290	-612	-525	-464
Үржар ауданы	-1 806	-1 028	-1 177	-1 127	-996	-1 049	-628	-486	-538	-558
Шемонаиха ауданы	-6	-27	-30	-7	-31	-261	-139	-264	-134	-178

9.9 Этностар бойынша ішкі көші-қон

Внутренняя миграция по этносам

адам

человек

	Өңіраралық Межрегиональная					Өңірлік Региональная					
	2017	2018	2019	2020	2021	2017	2018	2019	2020	2021	
Келгендер Прибывшие											
Барлық этностар	11 309	10 863	11 298	8 536	7 674	50 885	41 472	47 035	28 981	26 398	Все этносы

Жалғасы											Продолжение
	Өңіраралық Межрегиональная					Өңірлік Региональная					
	2017	2018	2019	2020	2021	2017	2018	2019	2020	2021	
Қазақтар	9 726	9 475	9 856	7 500	6 568	40 401	32 754	37 912	23 214	20 410	Казахи
Орыстар	1 128	950	965	622	674	9 234	7 711	7 936	4 919	5 091	Русские
Өзбектер	44	43	55	46	47	38	37	54	24	28	Узбеки
Украиндар	60	61	58	38	40	137	114	102	83	134	Украинцы
Ұйғырлар	37	33	24	39	22	24	31	60	30	23	Уйгуры
Татарлар	98	81	102	74	90	299	259	299	235	228	Татары
Немістер	71	45	48	47	39	483	320	400	275	287	Немцы
Басқа этностар	145	175	190	170	194	269	246	272	201	197	Другие этносы
Қала халқы											
Городское население											
Барлық этно-стар	7 694	7 194	7 177	5 647	5 268	29 320	22 899	24 709	16 305	15 728	Все этносы
Қазақтар	6 497	6 168	6 122	4 884	4 439	23 715	18 186	20 042	13 100	12 328	Казахи
Орыстар	831	708	725	457	502	4 940	4 159	4 090	2 753	2 890	Русские
Өзбектер	38	30	43	37	33	20	24	30	13	20	Узбеки
Украиндар	48	45	37	28	29	74	66	52	47	75	Украинцы
Ұйғырлар	30	22	14	26	11	20	17	30	18	10	Уйгуры
Татарлар	72	61	77	60	68	172	154	171	144	141	Татары
Немістер	49	28	26	30	28	221	140	171	125	143	Немцы
Басқа этностар	129	132	133	125	158	158	153	123	105	121	Другие этносы
Ауыл халқы											
Сельское население											
Барлық этно-стар	3 615	3 669	4 121	2 889	2 406	21 565	18 573	22 326	12 676	10 670	Все этносы
Қазақтар	3 229	3 307	3 734	2 616	2 129	16 686	14 568	17 870	10 114	8 082	Казахи
Орыстар	297	242	240	165	172	4 294	3 552	3 846	2 166	2 201	Русские
Өзбектер	6	13	12	9	14	18	13	24	11	8	Узбеки
Украиндар	12	16	21	10	11	63	48	50	36	59	Украинцы
Ұйғырлар	7	11	10	13	11	4	14	30	12	13	Уйгуры
Татарлар	26	20	25	14	22	127	105	128	91	87	Татары
Немістер	22	17	22	17	11	262	180	229	150	144	Немцы
Басқа этностар	16	43	57	45	36	111	93	149	96	76	Другие этносы
Кеткендер											
Выбывшие											
Барлық этно-стар	20 959	18 151	21 326	17 030	15 700	50 885	41 472	47 035	28 981	26 398	Все этносы
Қазақтар	19 233	16 608	19 439	15 448	14 101	40 401	32 754	37 912	23 214	20 410	Казахи
Орыстар	1 191	1 060	1 215	1 022	1 071	9 234	7 711	7 936	4 919	5 091	Русские
Өзбектер	50	36	54	40	44	38	37	54	24	28	Узбеки
Украиндар	37	40	55	40	41	137	114	102	83	134	Украинцы
Ұйғырлар	45	45	54	34	41	24	31	60	30	23	Уйгуры

Жалғасы						Продолжение					
	Өңіраралық Межрегиональная					Өңірлік Региональная					
	2017	2018	2019	2020	2021	2017	2018	2019	2020	2021	
Татарлар	162	157	198	188	150	299	259	299	235	228	Татары
Немістер	65	52	75	69	53	483	320	400	275	287	Немцы
Басқа этностар	176	153	236	189	199	269	246	272	201	197	Другие этносы
Қала халқы											
Городское население											
Барлық этно-стар	13 687	12 096	13 884	11 031	10 323	17 785	15 326	16 974	10 541	9 407	Все этносы
Қазақтар	12 395	10 930	12 517	9 819	9 123	13 695	11 863	13 333	8 195	7 028	Казахи
Орыстар	876	797	866	775	804	3 611	3 080	3 205	2 008	2 050	Русские
Өзбектер	37	29	50	35	34	20	15	21	14	10	Узбеки
Украиндар	30	34	38	31	29	58	53	43	38	62	Украинцы
Ұйғырлар	27	24	34	30	30	8	11	20	10	9	Уйгуры
Татарлар	135	128	161	155	122	145	120	120	99	103	Татары
Немістер	40	36	44	41	37	144	90	125	85	62	Немцы
Басқа этностар	147	118	174	145	144	104	94	107	92	83	Другие этносы
Ауыл халқы											
Сельское население											
Барлық этностар	7 272	6 055	7 442	5 999	5 377	33 100	26 146	30 061	18 440	16 991	Все этносы
Қазақтар	6 838	5 678	6 922	5 629	4 978	26 706	20 891	24 579	15 019	13 382	Казахи
Орыстар	315	263	349	247	267	5 623	4 631	4 731	2 911	3 041	Русские
Өзбектер	13	7	5	5	10	18	22	33	10	18	Узбеки
Украиндар	7	6	12	9	12	79	61	59	45	72	Украинцы
Ұйғырлар	18	21	20	4	11	16	20	40	20	14	Уйгуры
Татарлар	27	29	37	33	28	154	139	179	136	125	Татары
Немістер	25	16	31	28	16	339	230	275	190	225	Немцы
Басқа этностар	29	35	66	44	55	165	152	165	109	114	Другие этносы
Көші-қон айырымы											
Сальдо миграции											
Барлық этно-стар	-9 650	-7 288	-10 028	-8 494	-8 026	0	0	0	0	0	Все этносы
Қазақтар	-9 507	-7 133	-9 583	-7 948	-7 533	0	0	0	0	0	Казахи
Орыстар	-63	-110	-250	-400	-397	0	0	0	0	0	Русские
Өзбектер	-6	7	0	6	3	0	0	0	0	0	Узбеки
Украиндар	23	21	8	-2	-1	0	0	0	0	0	Украинцы
Ұйғырлар	-8	-12	-30	5	-19	0	0	0	0	0	Уйгуры
Татарлар	-64	-76	-96	-114	-60	0	0	0	0	0	Татары
Немістер	6	-7	-27	-22	-14	0	0	0	0	0	Немцы
Басқа этностар	-31	22	-50	-19	-5	0	0	0	0	0	Другие этносы
Қала халқы											
Городское население											
Барлық этностар	-5 993	-4 902	-6 707	-5 384	-5 055	11 535	15 326	16 974	5 764	6 321	Все этносы

Жалғасы											Продолжение
	Өңіраралық Межрегиональная					Өңірлік Региональная					
	2017	2018	2019	2020	2021	2017	2018	2019	2020	2021	
Қазақтар	-5 898	-4 762	-6 395	-4 935	-4 684	10 020	11 863	13 333	4 905	5 300	Казахи
Орыстар	-45	-89	-141	-318	-302	1 329	3 080	3 205	745	840	Русские
Өзбектер	1	1	-7	2	-1	0	15	21	-1	10	Узбеки
Украиндар	18	11	-1	-3	-	16	53	43	9	13	Украинцы
Ұйғырлар	3	-2	-20	-4	-19	12	11	20	8	1	Уйгуры
Татарлар	-63	-67	-84	-95	-54	27	120	120	45	38	Татары
Немістер	9	-8	-18	-11	-9	77	90	125	40	81	Немцы
Басқа этностар	-18	14	-41	-20	14	54	94	107	13	38	Другие этносы
Ауыл халқы											
Сельское население											
Барлық этно-стар	-3 657	-2 386	-3 321	-3 110	-2 971	-11 535	-7 573	-7 735	-5 764	-6 321	Все этносы
Қазақтар	-3 609	-2 371	-3 188	-3 013	-2 849	-10 020	-6 323	-6 709	-4 905	-5 300	Казахи
Орыстар	-18	-21	-109	-82	-95	-1 329	-1 079	-885	-745	-840	Русские
Өзбектер	-7	6	7	4	4	0	-9	-9	1	-10	Узбеки
Украиндар	5	10	9	1	-1	-16	-13	-9	-9	-13	Украинцы
Ұйғырлар	-11	-10	-10	9	-	-12	-6	-10	-8	-1	Уйгуры
Татарлар	-1	-9	-12	-19	-6	-27	-34	-51	-45	-38	Татары
Немістер	-3	1	-9	-11	-5	-77	-50	-46	-40	-81	Немцы
Басқа этностар	-13	8	-9	1	-19	-54	-59	-16	-13	-38	Другие этносы

9.10 Халықтың жынысы бойынша ішкі көші-қоны
Внутренняя миграция населения по полу

адам										человек
	Өңіраралық Межрегиональная					Өңірлік Региональная				
	2017	2018	2019	2020	2021	2017	2018	2019	2020	2021
Келгендер Прибывшие Ерлер Мужчины										
Шығыс Қазақстан облысы	5 663	5 480	5 527	4 104	3 762	24 392	19 780	22 075	13 414	12 359
Өскемен қалалық әкімшілігі	1 124	1 118	1 187	944	903	6 219	5 215	5 649	3 872	3 546
Құрчатов қалалық әкімшілігі	80	92	81	68	50	212	159	187	151	116
Риддер қалалық әкімшілігі	92	107	129	86	70	734	539	569	419	405
Семей қалалық әкімшілігі	1 885	1 631	1 549	1 240	1 174	5 522	4 049	4 592	2 675	2 849
Абай ауданы	40	42	40	34	19	276	318	317	188	157
Аягөз ауданы	484	420	394	290	288	1 263	899	1 178	599	423
Бесқарағай ауданы	97	92	110	73	44	373	302	376	174	167
Бородулиха ауданы	93	97	90	58	61	1 033	704	608	392	449
Глубокое ауданы	106	109	141	83	93	1 320	1 077	1 160	689	682
Жарма ауданы	236	202	173	136	101	1 056	707	767	422	363

Жалғасы						Продолжение				
	Өңіраралық Межрегиональная					Өңірлік Региональная				
	2017	2018	2019	2020	2021	2017	2018	2019	2020	2021
Зайсан ауданы	235	235	224	171	159	657	594	682	375	242
Алтай ауданы	108	124	99	76	94	985	845	731	531	470
Көкпекті ауданы	94	108	134	59	68	595	481	611	272	224
Күршім ауданы	89	124	125	116	72	483	484	524	359	270
Катонқарағай ауданы	80	96	83	39	36	416	364	422	281	199
Тарбағатай ауданы	180	168	183	101	103	611	571	1 034	516	420
Ұлан ауданы	105	126	130	94	75	906	869	854	474	505
Үржар ауданы	450	482	571	380	303	832	901	1 059	644	452
Шемонаиха ауданы	85	107	84	56	49	899	702	755	381	420
Әйелдер										
Женщины										
Шығыс Қазақстан облысы	5 646	5 383	5 771	4 432	3 912	26 493	21 692	24 960	15 567	14 039
Өскемен қалалық әкімшілігі	1 185	1 215	1 268	1 048	991	7 047	5 870	6 876	4 682	4 530
Күрчатов қалалық әкімшілігі	70	82	81	85	54	204	166	170	166	118
Риддер қалалық әкімшілігі	95	89	110	80	66	703	557	588	478	383
Семей қалалық әкімшілігі	1 926	1 659	1 779	1 388	1 271	6 035	4 409	5 037	3 187	3 122
Абай ауданы	47	45	40	29	32	313	284	349	202	139
Аягөз ауданы	490	420	447	330	291	1 242	1 107	1 302	696	542
Бесқарағай ауданы	90	98	84	68	58	400	294	393	212	192
Бородулиха ауданы	97	81	80	47	41	1 067	716	698	408	440
Глубокое ауданы	87	87	111	101	78	1 385	1 150	1 203	733	699
Жарма ауданы	211	164	192	136	122	1 018	756	742	457	370
Зайсан ауданы	236	193	201	193	132	786	711	867	466	295
Алтай ауданы	105	91	98	86	89	1 088	955	818	589	491
Көкпекті ауданы	93	78	104	48	52	602	457	589	299	214
Күршім ауданы	86	113	108	103	75	565	505	552	383	281
Катонқарағай ауданы	76	94	61	42	39	489	405	472	281	236
Тарбағатай ауданы	165	151	201	114	95	678	658	1 088	559	425
Ұлан ауданы	98	133	138	92	88	1 009	944	1 007	555	549
Үржар ауданы	404	484	579	375	288	899	1 080	1 352	780	536
Шемонаиха ауданы	85	106	89	67	50	963	668	857	434	477
Кеткендер										
Выбывшие										
Ерлер										
Мужчины										
Шығыс Қазақстан облысы	10 316	8 632	10 326	7 920	7 353	24 392	19 780	22 075	13 414	12 359
Өскемен қалалық әкімшілігі	1 857	1 659	2 006	1 514	1 371	3 072	3 018	3 324	2 067	1 861
Күрчатов қалалық әкімшілігі	101	92	130	105	116	212	167	169	114	121
Риддер қалалық әкімшілігі	141	80	104	92	103	592	423	516	338	330
Семей қалалық әкімшілігі	3 395	2 971	3 479	2 742	2 612	3 723	2 764	3 082	1 861	1 693
Абай ауданы	77	79	78	42	52	515	402	501	292	230
Аягөз ауданы	992	671	925	686	610	1 622	1 254	1 592	819	765
Бесқарағай ауданы	155	165	166	131	102	562	405	479	273	244

Жалғасы						Продолжение				
	Өңіраралық Межрегиональная					Өңірлік Региональная				
	2017	2018	2019	2020	2021	2017	2018	2019	2020	2021
Бородулиха ауданы	108	97	130	85	125	1 117	810	785	487	600
Глубокое ауданы	195	149	154	108	107	1 569	1 196	1 267	817	839
Жарма ауданы	311	286	340	287	241	1 615	1 123	1 232	692	701
Зайсан ауданы	352	320	417	298	240	893	809	902	571	400
Алтай ауданы	110	118	131	85	75	1 141	1 061	928	614	577
Көкпекті ауданы	201	179	176	121	122	1 011	757	917	500	434
Күршім ауданы	181	167	164	137	145	1 088	853	997	604	502
Катонқарағай ауданы	104	87	102	66	78	887	780	781	513	405
Тарбағатай ауданы	377	306	388	290	261	1 203	1 036	1 441	846	763
Ұлан ауданы	185	139	201	150	164	1 378	1 011	1 088	714	694
Үржар ауданы	1 397	965	1 138	896	749	1 325	1 215	1 294	881	727
Шемонаиха ауданы	77	102	97	85	80	867	696	780	411	473
Әйелдер										
Женщины										
Шығыс Қазақстан облысы	10 643	9 519	11 000	9 110	8 347	26 493	21 692	24 960	15 567	14 039
Өскемен қалалық әкімшілігі	1 942	1 868	2 129	1 761	1 672	3 255	3 276	3 749	2 422	2 044
Күрчатов қалалық әкімшілігі	114	83	129	112	103	187	147	161	108	114
Риддер қалалық әкімшілігі	123	100	92	96	94	564	471	517	386	418
Семей қалалық әкімшілігі	3 731	3 472	3 873	3 233	3 124	3 866	3 016	3 435	2 158	1 810
Абай ауданы	99	69	77	50	49	577	391	513	281	234
Аягөз ауданы	978	779	994	797	623	1 731	1 447	1 789	947	864
Бесқарағай ауданы	179	161	187	129	125	614	450	542	331	316
Бородулиха ауданы	110	118	127	90	118	1 162	895	916	583	605
Глубокое ауданы	155	147	165	136	132	1 650	1 416	1 458	960	962
Жарма ауданы	324	250	334	317	266	1 668	1 176	1 328	776	730
Зайсан ауданы	362	340	389	357	256	1 049	963	1 086	670	531
Алтай ауданы	148	117	144	103	114	1 394	1 144	1 136	747	690
Көкпекті ауданы	213	202	191	131	104	1 110	774	923	561	488
Күршім ауданы	204	157	170	157	132	1 169	985	1 064	685	675
Катонқарағай ауданы	104	73	113	85	83	1 040	833	891	586	500
Тарбағатай ауданы	343	302	387	335	270	1 372	1 114	1 544	941	846
Ұлан ауданы	160	145	206	156	171	1 574	1 092	1 385	840	824
Үржар ауданы	1 263	1 029	1 189	986	838	1 455	1 394	1 603	1 081	819
Шемонаиха ауданы	91	107	104	79	73	1 056	708	920	504	569
Көші-қон айырымы										
Сальдо миграции										
Ерлер										
Мужчины										
Шығыс Қазақстан облысы	-4 653	-3 152	-4 799	-3 816	-3 591	0	0	0	0	0
Өскемен қалалық әкімшілігі	-733	-541	-819	-570	-468	3 147	2 197	2 325	1 805	1 685
Күрчатов қалалық әкімшілігі	-21	-	-49	-37	-66	0	-8	18	37	-5
Риддер қалалық әкімшілігі	-49	27	25	-6	-33	142	116	53	81	75
Семей қалалық әкімшілігі	-1 510	-1 340	-1 930	-1 502	-1 438	1 799	1 285	1 510	814	1 156

Жалғасы						Продолжение				
	Өңіраралық Межрегиональная					Өңірлік Региональная				
	2017	2018	2019	2020	2021	2017	2018	2019	2020	2021
Абай ауданы	-37	-37	-38	-8	-33	-239	-84	-184	-104	-73
Аягөз ауданы	-508	-251	-531	-396	-322	-359	-355	-414	-220	-342
Бесқарағай ауданы	-58	-73	-56	-58	-58	-189	-103	-103	-99	-77
Бородулиха ауданы	-15	-	-40	-27	-64	-84	-106	-177	-95	-151
Глубокое ауданы	-89	-40	-13	-25	-14	-249	-119	-107	-128	-157
Жарма ауданы	-75	-84	-167	-151	-140	-559	-416	-465	-270	-338
Зайсан ауданы	-117	-85	-193	-127	-81	-236	-215	-220	-196	-158
Алтай ауданы	-2	6	-32	-9	19	-156	-216	-197	-83	-107
Көкпекті ауданы	-107	-71	-42	-62	-54	-416	-276	-306	-228	-210
Күршім ауданы	-92	-43	-39	-21	-73	-605	-369	-473	-245	-232
Катонқарағай ауданы	-24	9	-19	-27	-42	-471	-416	-359	-232	-206
Тарбағатай ауданы	-197	-138	-205	-189	-158	-592	-465	-407	-330	-343
Ұлан ауданы	-80	-13	-71	-56	-89	-472	-142	-234	-240	-189
Үржар ауданы	-947	-483	-567	-516	-446	-493	-314	-235	-237	-275
Шемонаиха ауданы	8	5	-13	-29	-31	32	6	-25	-30	-53
Әйелдер										
Женщины										
Шығыс Қазақстан облысы	-4 997	-4 136	-5 229	-4 678	-4 435	0	0	0	0	0
Өскемен қалалық әкімшілігі	-757	-653	-861	-713	-681	3 792	2 594	3 127	2 260	2 486
Курчатов қалалық әкімшілігі	-44	-1	-48	-27	-49	17	19	9	58	4
Риддер қалалық әкімшілігі	-28	-11	18	-16	-28	139	86	71	92	-35
Семей қалалық әкімшілігі	-1 805	-1 813	-2 094	-1 845	-1 853	2 169	1 393	1 602	1 029	1 312
Абай ауданы	-52	-24	-37	-21	-17	-264	-107	-164	-79	-95
Аягөз ауданы	-488	-359	-547	-467	-332	-489	-340	-487	-251	-322
Бесқарағай ауданы	-89	-63	-103	-61	-67	-214	-156	-149	-119	-124
Бородулиха ауданы	-13	-37	-47	-43	-77	-95	-179	-218	-175	-165
Глубокое ауданы	-68	-60	-54	-35	-54	-265	-266	-255	-227	-263
Жарма ауданы	-113	-86	-142	-181	-144	-650	-420	-586	-319	-360
Зайсан ауданы	-126	-147	-188	-164	-124	-263	-252	-219	-204	-236
Алтай ауданы	-43	-26	-46	-17	-25	-306	-189	-318	-158	-199
Көкпекті ауданы	-120	-124	-87	-83	-52	-508	-317	-334	-262	-274
Күршім ауданы	-118	-44	-62	-54	-57	-604	-480	-512	-302	-394
Катонқарағай ауданы	-28	21	-52	-43	-44	-551	-428	-419	-305	-264
Тарбағатай ауданы	-178	-151	-186	-221	-175	-694	-456	-456	-382	-421
Ұлан ауданы	-62	-12	-68	-64	-83	-565	-148	-378	-285	-275
Үржар ауданы	-859	-545	-610	-611	-550	-556	-314	-251	-301	-283
Шемонаиха ауданы	-6	-1	-15	-12	-23	-93	-40	-63	-70	-92

Әдіснамалық түсініктемелер

Әкімшілік-аумақтық бөлініс туралы мәліметтер Қазақстанның атқарушы органдарынан түскен ресми материалдарға негізделген.

Аумақ көлемі – мемлекеттің тұтастай және оның өңірлерінің аумақ көлемін сипаттайтын көрсеткіш, шаршы километрмен өлшенеді. Аумақ көлемі Жер қатынастары басқармасының деректері бойынша келтірілген. Халық тығыздығының көрсеткіші халық санының аумақ көлеміне қатынасы түрінде есептелген.

Халық саны осы берілген уақыт мезетінде осы аумақта тұрып жатқан адамдар саны.

Жыл басына ағымдағы бағалау - халық санағының соңғы қорытындысы негізінде есептеліп, оған сол аумақта туылғандары мен тұрақты тұрғылықты орынға келгендерінің саны жыл сайын қосылып отырады да, одан сол аумақта өлгендері мен тұрақты тұрғылықты орынға кеткендерінің саны шегеріледі. Өткен жылдардағы халық санының ағымдағы бағасы кезекті санақ қорытындысы негізінде нақтыланады.

Халықтың жалпы санының есебі тұтастай Қазақстан және оның жекелеген әкімшілік-аумақтық бірліктері (қалалық елді мекендер, қалалық аудандар, әкімшілік аудандар) бойынша жүргізіледі. Есептеуде олардың жекелеген аумақтарындағы шекаралардың өзгеруі нәтижесінде, сондай-ақ әкімшілік-аумақтық қайта құру нәтижесінде қалалық және ауылдық мекендердегі халық санының өзгеруі нәтижесінде халық санының көбеюі немесе кемуі ескеріледі.

Халық саны қала және ауыл халқы болып бөлінеді. Қала халқына - қалалық мекендерде тұратын адамдар жатады. Қалалық елді мекендерге республикалық, облыстық және аудандық маңыздағы қалалар, сондай-ақ олардың әкімшілік бағыныстылығының аумағындағы кенттер жатады. Ауыл халқына - ауылдық мекендерде тұратын адамдар жатады. Қалалық болып жіктелмеген елді мекендер ауылдық болып саналады.

Халықтың табиғи өсімі – белгілі бір кезеңде тірі туғандар мен өлгендер санының арасындағы айырмаға тең. Табиғи өсім оң шамада болуы мүмкін (егер туғандар саны өлгендер санынан артық болса), немесе кері жағдайда теріс (табиғи кему) шамада болуы мүмкін.

Халықтың көші-қоны өсімі - белгілі бір кезеңде осы аумаққа келгендер саны мен сыртқа кеткендер санының арасындағы айырмашылығына тең. Көші-қоны оң шамада (егер келгендер саны кеткендер санынан көп болса), немесе теріс болуы мүмкін (егер келгендер саны кеткендер санынан аз

Методологические пояснения

Сведения об административно-территориальном делении основаны на официальных материалах, поступивших от исполнительных органов Казахстана.

Размер территории – показатель, характеризующий площадь, занимаемую областью, измеряется в квадратных километрах. Размеры территории приводятся по данным Управления земельных отношений. Показатель плотности населения рассчитан как отношение численности населения к площади территории.

Численность населения - количество людей, проживающих на данной территории в данный момент времени.

Текущие оценки на начало года рассчитываются на основании итогов последней переписи населения, к которым ежегодно прибавляются числа родившихся и прибывших на постоянное место жительства на данную территорию и вычитаются числа умерших и выбывших на постоянное место жительства с данной территории. Текущие оценки численности населения за прошедшие годы уточняются на основании итогов очередной переписи.

Расчеты общей численности населения производятся в целом по Казахстану и его отдельным административно-территориальным единицам (городским поселениям, городским районам, административным районам). В расчетах учитываются увеличение или сокращение численности населения отдельных территорий в результате изменения их границ, а также изменения численности городского и сельского населения в результате административно-территориальных преобразований.

Численность населения распределяется на городское и сельское население. Городское население - население, проживающее в городских поселениях. К городским населенным пунктам относятся города республиканского, областного и районного значения, а также поселки, находящиеся на территории их административной подчиненности. Сельское население - население, проживающее в сельской местности. Населенные пункты, не классифицируемые в качестве городских, считаются сельскими.

Естественный прирост населения – разность между числом родившихся живыми и числом умерших за определенный период. Естественный прирост может быть положительной величиной (если число родившихся больше числа умерших), либо отрицательной (естественная убыль) – в противном случае.

Миграционный прирост населения - разность между числом прибывших за определенный период на данную территорию и числом выбывших за ее пределы. Миграционный прирост может быть положительной величиной (если число прибывших

болса). Соңғы жағдайда көші-қоны жылыстауы орын алады.

Туудың жалпы коэффициенті - бала туылу қарқындылығының барлық халыққа қатынасы бойынша анықталатын көрсеткіш. Жыл бойына тірі туылғандардың жалпы санының халықтың жылдық орташа санына қатынасын көрсетеді. Әдетте, 1000 халыққа шаққанда есептеледі.

Өлімнің жалпы коэффициенті - халықтың өлімінің қарқындылығын анықтайтын көрсеткіш. Жыл бойына өлгендердің жалпы санының халықтың жылдық орташа санына қатынасын көрсетеді. Әдетте 1000 халыққа шаққанда есептеледі.

Табиғи өсім коэффициенті туылу мен өлімнің жалпы коэффициенттерінің айырмашылығы.

Туылған кезде халықтың күтілетін өмір ұзақтығы - бұл ұрпақтың бүкіл өмірінде әр жас тобындағы өлім-жітім деңгейінің көрсеткіші есептік жылдағыдай деңгейде өзгеріссіз қалатын жағдайда осы ұрпақтан туған бір адамның өмір сүретін жасы.

Некелер мен ажырасулар (некенің бұзылуы) туралы мәліметтер АХАТ органдары жасаған азаматтық хал актілерінің екінші данасындағы жыл сайынғы статистикалық деректерге негізделген. Кестедегі деректер АХАТ органдарында тіркелген неке мен ажырасу жағдайларын ғана қамтиды.

Некеге тұрғандардың жасы некеге тіркелу уақыты мен туған уақыты аралығындағы уақытпен есептеліп шығарылды.

АХАТ органдарында тіркелген уақыты олардың некелескен уақыты болып саналады. Олардың ажырасуының тіркелген уақыты ажырасқан уақыты болып саналады. Ажырасқандардың жасы ажырасқан күні мен туған күні арасындағы айырмашылықпен есептеледі. Бұзылған некенің ұзақтығы некені бұзған күні мен некеге тұрған күннің арасындағы уақыт аралығымен есептеледі.

Неке мен ажырасудың жалпы коэффициенттері халықтың жылдық орташа санында күнтізбелік жыл ішінде тиісінше некелескендер және ажырасқандар санының қатынасымен есептеледі.

больше числа выбывших), либо отрицательной (если число прибывших меньше числа выбывших). В последнем случае имеет место миграционный отток.

Общий коэффициент рождаемости – показатель, определяющий интенсивность деторождения по отношению ко всему населению. Представляет собой отношение общего числа родившихся живыми в течение года к среднегодовой численности населения. Как правило, рассчитывается на 1000 населения.

Общий коэффициент смертности - показатель определяющий интенсивность смертности населения. Представляет собой отношение общего числа умерших в течение года к среднегодовой численности населения. Как правило, рассчитывается на 1000 населения.

Коэффициент естественного прироста – разность общих коэффициентов рождаемости и смертности.

Ожидаемая продолжительность жизни при рождении – число лет, которое в среднем предстояло бы прожить одному человеку из поколения родившихся при условии, что на протяжении всей жизни этого поколения уровень смертности в каждом возрасте останется таким, как в год, для которого вычислен показатель.

Сведения о заключенных браках и разводах (расторгнутых браках) основаны на ежегодной статистической разработке данных, содержащихся во вторых экземплярах актов гражданского состояния, составляемых на каждое такое событие органами РАГС. Данные в таблицах охватывают только случаи заключения и расторжения брака, зарегистрированные в органах РАГС.

Возраст вступивших в брак вычислен как интервал времени между датой регистрации брака и датой рождения.

Датой заключения брака считается дата его регистрации в органах РАГС. Брак считается расторгнутым с момента регистрации его расторжения (с момента развода). Возраст разводящихся вычислен как интервал времени между датой регистрации развода и датой рождения. Продолжительность расторгаемого брака вычислена как интервал времени между датами расторжения и заключения брака.

Общие коэффициенты брачности и разводимости вычислены как отношение соответственно числа заключенных и расторгнутых в течение календарного года браков к среднегодовой численности населения.

“Шығыс Қазақстан облысының демографиялық жылнамасы”/ Статистикалық жинақ/ Өскемен, 2022

“Демографический ежегодник Восточно-Казахстанской области”/ Статистический сборник/ Усть-Каменогорск, 2022

Шығаруға жауапты:

Қазақстан Республикасының Стратегиялық жоспарлау және реформалар агенттігі Ұлттық статистика бюросының Шығыс Қазақстан облысы бойынша департаменті
Әлеуметтік және демографиялық статистика басқармасы
тел. +7 7232 25 47 05
Басқарма басшысы Г. С. Әділшінова

Ответственный за выпуск:

Департамент Бюро национальной статистики Агентства по стратегическому планированию и реформам Республики Казахстан по Восточно-Казахстанской области
Управление социальной и демографической статистики
тел. +7 7232 25 47 05
Руководитель управления Адильшинова Г. С.

Вн. - 15-41/ 1085 от 15.09.2022г.