



## Қазақстан Республикасындағы ішкі сауда туралы

Шығарылған күні: 13.11.2023

Келесі шығарылым күні: 12.12.2023

### 1. Негізгі тұстары:

- 1.1 Бөлшек сауда;
- 1.2 Көтерме сауда;
- 1.3 Тауар биржалары;
- 1.4 Сауда базарлары;

### 2. Динамика: ішкі сауданың негізгі көрсеткіштері:

### 3. Глоссарий:

### 4. Әдіснамалық түсіндірмелер:

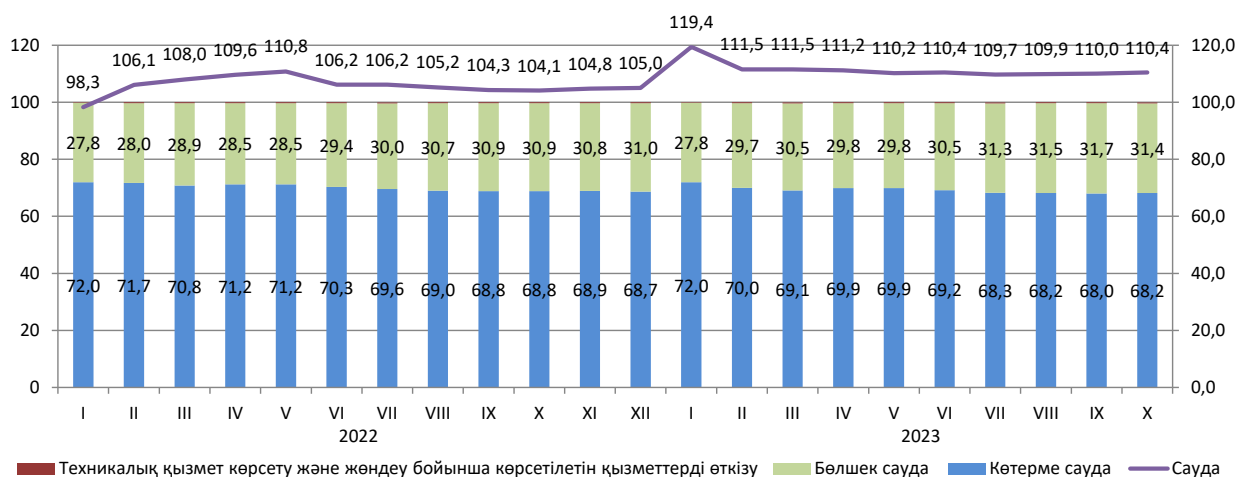
### 5. Басылымдарға қатысты сілтемелер:

### 6. Пайдалы сілтемелер.

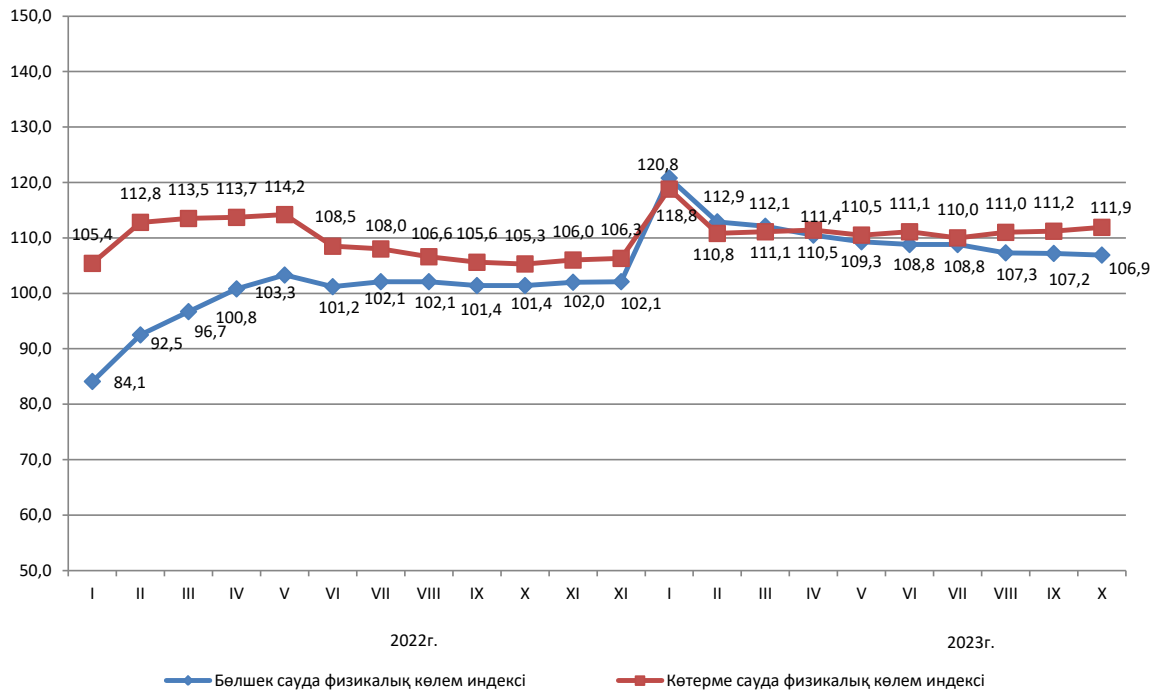
### 1. Негізгі тұстары

- "Сауда" саласы бойынша НКИ 2023 жылғы қаңтар-қазанда өткен жылдың тиісті кезеңіне 110,4% құрады (2022 жылғы қаңтар-қазанда – 104,1%).
- 2023 жылғы қаңтар-қазанда көтерме сауда көлемінің НКИ 111,9% құрады (2022 жылғы қаңтар-қазанда – 105,3%). Бөлшек сауда көлемінің НКИ 106,9% құрады (2022 жылғы қаңтар-қазанда – 101,4%).
- Саланың жалпы көлеміндегі елеулі үлес көтерме саудаға тиесілі, оның үлес салмағы 68,2% құрайды, бөлшек сауданың үлес салмағы 31,4% құрайды.

Сурет 1. Сауда саласы бойынша нақты көлем индексі, өткен жылдың тиісті кезеңіне % - бен



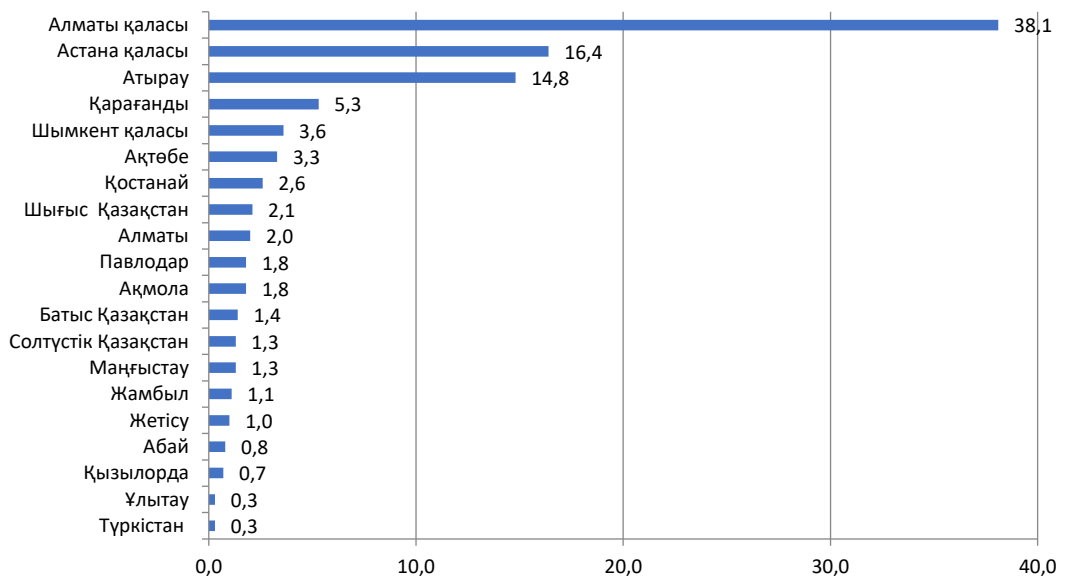
**Сурет 2. Бөлшек және көтерме сауданың нақты көлемінің индексі, өткен жылдың тиісті кезеңіне % - бен**



Көтерме сауда көлемі 2023 жылғы қаңтар-қазанда 32184,6 млрд. теңгені немесе 2022 жылғы тиісті кезең деңгейіне 111,9% құрады. Көтерме тауар айналымының құрылымында азық-түлік емес тауарлар мен өндірістік-техникалық мақсаттағы өнімдер басым (82,5%).

Республиканың көтерме саудасының жалпы көлеміндегі ең үлкен үлес салмағы 2023 жылғы қаңтар-қазанда Алматы қаласына (38,1%), Астана қаласына (16,4%), Атырау облысына (14,8%), Қарағанды облысына (5,3%) тиесілі.

**Жалпы көтерме сауда көлеміндегі облыстардың үлесі, %**



2023 жылғы қаңтар-қазанда бөлшек сауда көлемі 14827,1 млрд. теңгені құрады, бұл 2022 жылғы тиісті кезең деңгейінен 6,9% - ға артық. Сауда кәсіпорындарының тауарларды бөлшек саудада өткізуі 10,9%-ға ұлғайды, дара кәсіпкерлердің, оның ішінде базарларда сауда жасаушылардың, 2022 жылғы қаңтар-қазанмен салыстырғанда 0,5% - ға азайды.

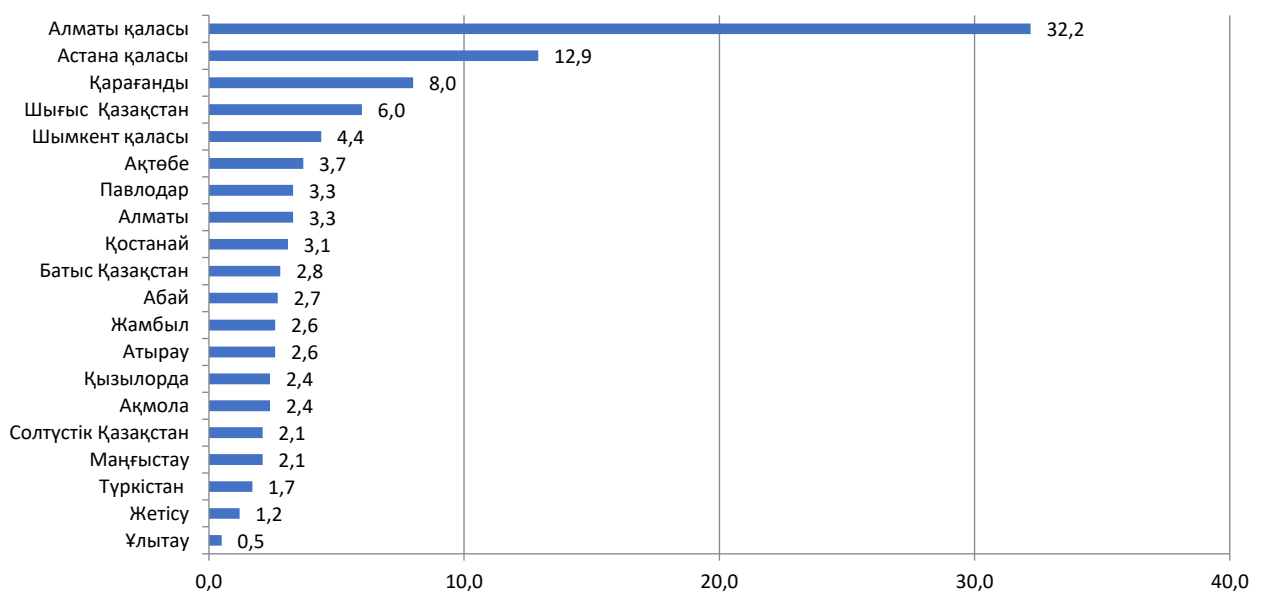
Жыл басынан бері жеке меншік нысанындағы кәсіпорындардың тауарларды бөлшек саудада өткізуінен 13320,9 млрд.теңге (бөлшек сауданың жалпы көлемінің 89,8%), шетелдік меншік нысанынан 1506,2 млрд. теңге (10,2%) сомасында айналым алынды.

2023 жылғы 1 қараша жағдай бойынша бөлшек саудадағы сауда кәсіпорындарының (есеп берген кәсіпорындар бойынша) тауар қорларының көлемі 1537,7 млрд.теңгені, сауда күндерінде – 70 күнді құрады.

Бөлшек сауданың жалпы көлеміндегі азық – түлік тауарларының үлесі – 32,4%, азық-түлік емес тауарлардың үлесі – 67,6% құрайды. Азық-түлік тауарларын өткізу көлемі 2022 жылғы қаңтар-қазанмен салыстырғанда 6,2% - ға азайды, азық-түлік емес тауарларды өткізу көлемі 14,7% - ға ұлғайды.

2023 жылғы қаңтар-қазандағы республиканың бөлшек саудасының жалпы көлеміндегі ең үлкен үлес салмағы Алматы қаласына (32,2%), Астана қаласына (12,9%), Қарағанды (8%) және Шығыс Қазақстан (6%) облыстарына тиесілі.

**Жалпы бөлшек сауда көлеміндегі облыстардың үлесі, %**



### 3. Глоссарий

Бөлшек сауда – сатып алушыға жеке, отбасылық, үй ішінде немесе кәсіпкерлік қызметпен байланысты емес өзге де пайдалануға арналған тауарларды сату жөніндегі кәсіпкерлік қызмет.

Көтерме сауда – жеке, отбасылық, үй ішінде және осындай өзге де пайдаланумен байланысты емес, кейіннен сатуға немесе өзге мақсаттарға арналған тауарларды өткізу жөніндегі кәсіпкерлік қызмет.

Нақты көлем индексі – базистік көрсеткішпен салыстырғанда ағымдағы кезеңде тауар массасын сату көлемінің (тауар айналымының сандық факторы) өзгеруін сипаттайтын салыстырмалы көрсеткіш.

Тауарлық-материалдық қорлар – белгілі бір күнге сауда кәсіпорындарында, қоймаларда, жолда болатын ақшалай немесе заттай түрдегі тауарлардың саны.

### 4. Әдіснамалық түсінідірмелер

Тауарлар мен қызметтерді сату көлемі сатылған тауарлар, өнімдер және көрсетілген қызметтер үшін қолма-қол және қолма-қол ақшасыз есеп айырысу үшін алынған ақшалай түсім сомасын сипаттайды.

Айналымның нақты көлемінің индексі бағаның өзгеруінің әсерін қоспағанда, оның тек физикалық көлемінің өзгеруі нәтижесінде айналымның қалай өзгертетінін көрсетеді.

Тауарларды (көрсетілетін қызметтерді) өткізудің нақты көлемінің индексын есептеу үшін есепті және базистік кезеңдердің айналымдары, базистік кезең ретінде қабылданған бір кезеңнің бағасымен (тұрақты бағамен) салыстырылады.

## 5. Басылымдарға қатысты сілтемелер

[Қазақстан Республикасындағы тауарлар мен көрсетілетін қызметтерді өткізу көлемі 2023 жыл қаңтар-қазан](#)

[Автокөлік құралдарына техникалық қызмет көрсету және жөндеу бойынша көрсетілетін қызметтер](#)

[Тамақ өнімдері мен сусындарды ұсыну бойынша көрсетілетін қызметтерді өткізу 2014-2023 жылдардағы айлар бойынша көтерме сауда](#)

## 6. Пайдалы сілтемелер

[«Ішкі сауда статистикасы бойынша көрсеткіштерді қалыптастыру жөніндегі әдістеме»](#)

[«Тұтыну бағасының индексі құру әдіснамасы»](#)

[«Тауарлар мен қызметтерді өткізу көлемі туралы, сапа бойынша есеп, 2022ж.»](#)

[«Ішкі сауда статистикасы, ақпараттық «Талдау» жүйесі](#)

---

**Шығаруға жауапты:**  
Қызмет көрсету және  
энергетика  
статистикасы  
департаменті

**Департамент  
Директоры:**  
Г. Қарауылова  
Тел. +7 7172 749060

**Орындаушы:**  
А.Нысанбай  
Тел. +7 7172 749336

**Мекен-жайы:**  
010000, Астана қ.  
Мәңгілік ел даңғылы, 8  
Министрліктер үйі, 4  
кіреберіс

---