



Қазақстан Республикасы
Стратегиялық жоспарлау
және реформалар агенттігі
Ұлттық статистика бюросы

www.stat.gov.kz

Қазақстан жастары Молодежь Казахстана

2018-2022



Астана 2023

Қазақстан Республикасы Стратегиялық жоспарлау және реформалар агенттігі
Ұлттық статистика бюросы

Қазақстан жастары Молодежь Казахстана

2018-2022

Статистикалық жинақ
Статистический сборник

Астана 2023

Қазақстан жастары жылнамалығы / Статистикалық жинақ/қазақ және орыс тілдерінде / 163 бет

Молодежь Казахстана / Статистический сборник/ на казахском и русском языках / 163 стр.

Қазақстан Республикасы стратегиялық жоспарлау және реформалар агенттігі
Ұлттық статистика бюросы
Бас редактор Ж.Н. Шаймарданов

Агентство по стратегическому планированию и реформам Республики Казахстан
Бюро Национальной статистики
Главный редактор Шаймарданов Ж.Н.

Жинақ Қазақстан Республикасы Стратегиялық жоспарлау және реформалар агенттігі Ұлттық статистика бюросының www.stat.gov.kz Интернет-ресурсында қол жетімді.

Сборник доступен на Интернет-ресурсе www.stat.gov.kz Бюро Национальной статистики Агентства по стратегическому планированию и реформам Республики Казахстан.

Мекенжай: 010000, Қазақстан Республикасы Астана қаласы, Мәңгілік ел даңғылы, 8 Министрліктер Үйі, 4 кіреберіс
Қазақстан Республикасы Стратегиялық жоспарлау және реформалар агенттігі
Ұлттық статистика бюросы
Бірыңғай байланыс орталығы: 1446
Электрондық мекенжай: e.stat@aspire.gov.kz
Интернет-ресурс: <http://stat.gov.kz>

Адрес: 010000, Республика Казахстан г. Астана, проспект Мәңгілік ел, 8 Дом Министерств, 4 подъезд
Агентство по стратегическому планированию и реформам Республики Казахстан
Бюро национальной статистики
Единый контакт-центр: 1446
Электронный адрес: e.stat@aspire.gov.kz
Интернет-ресурс: <http://stat.gov.kz>

Шартты белгілер:

-- құбылыс жоқ
0,0 – болмашы шама
х – құпия деректер
... – деректер жоқ

Условные обозначения:

-- явление отсутствует
0,0 – незначительная величина
х – данные конфиденциальны
... – данные отсутствуют

Жекелеген жағдайларда қосындылардың қорытындысы мен жиынтығы арасындағы аздаған айырмашылықтар деректерді дөңгелектеумен түсіндіріледі.

В отдельных случаях незначительные расхождения между итогом и суммой слагаемых объясняются округлением данных.

Алғы сөз

Осы «Қазақстан жастары» статистикалық жинағында 2018-2022 жылдардағы Қазақстан жастары санының өзгеруі, жас және жыныс құрамы, туу мен өлім-жітім, некеге тұру және ажырасу, көші-қон туралы негізгі статистикалық көрсеткіштер келтірілген, сонымен қатар Қазақстан Республикасы жастарының арасындағы құқық бұзушылық, денсаулық, білім және еңбек нарығындағы жағдайлар туралы ақпараттар көрсетілген.

Предисловие

В настоящем статистическом сборнике «Молодежь Казахстана» представлены основные статистические показатели об изменении численности молодежи, половозрастному составу, данные о рождаемости и смертности, брачности и разводимости, миграции, а также отражены сведения по правонарушениям, состоянию здоровья, образованию и ситуации на рынке труда среди молодежи Республики Казахстан за 2018-2022гг.

Мазмұны
Содержание

1. Жастардың саны мен құрамы	
Численность и состав молодежи	5
2. Некелер мен ажырасулар	
Браки и разводы	11
3. Туу көрсеткіштері	
Показатели рождаемости	34
4. Өлім көрсеткіштері	
Показатели смертности.....	67
5. Көші-қон	
Миграция	92
6. Денсаулық	
Здоровье	125
7. Еңбек нарығы	
Рынок труда.....	131
8. Қылмыстылық	
Преступность	139
9. Білім беру	
Образование	144
10. Мемлекеттік қызмет	
Государственная служба.....	156

1. Жастардың саны мен құрамы

Численность и состав молодежи

1.1 Жастар саны

Численность молодежи

жыл басына

на начало года

	14-34 жастағы халық саны, адам					
	Численность населения в возрасте 14-34 лет, человек					
	2018	2019	2020	2021	2022	2023
Қазақстан Республикасы	5 752 929	5 727 367	5 686 821	5 662 790	5 694 397	5 726 629
Абай	-	-	-	-	155 735	153 429
Ақмола	218 298	215 338	211 049	208 547	214 352	212 233
Ақтөбе	281 736	279 256	276 163	273 800	267 102	266 789
Алматы	611 953	603 194	590 630	582 312	422 428	426 117
Атырау	198 894	199 393	199 215	199 590	205 616	206 413
Батыс Қазақстан	200 834	198 568	195 331	192 433	189 459	187 635
Жамбыл	337 390	336 114	333 648	334 318	351 506	354 039
Жетісу	-	-	-	-	190 255	187 942
Қарағанды	419 443	412 337	404 330	397 536	313 679	309 258
Қостанай	270 074	264 506	257 224	250 398	225 013	220 122
Қызылорда	249 144	248 871	248 247	248 912	243 081	244 865
Маңғыстау	215 177	216 329	218 272	220 594	226 690	231 137
Павлодар	220 437	215 918	210 522	206 075	198 144	194 933
Солтүстік Қазақстан	153 854	150 582	147 002	144 117	137 556	134 244
Түркістан	637 461	622 300	630 194	635 298	643 575	654 363
Ұлытау	-	-	-	-	61 628	61 042
Шығыс Қазақстан	398 708	390 309	380 128	372 081	180 182	176 694
Астана қаласы	363 912	364 228	368 838	370 523	427 028	440 598
Алматы қаласы	654 432	660 028	665 853	670 827	665 369	682 980
Шымкент қаласы	321 182	350 096	350 175	355 429	375 999	381 796

Жалғасы

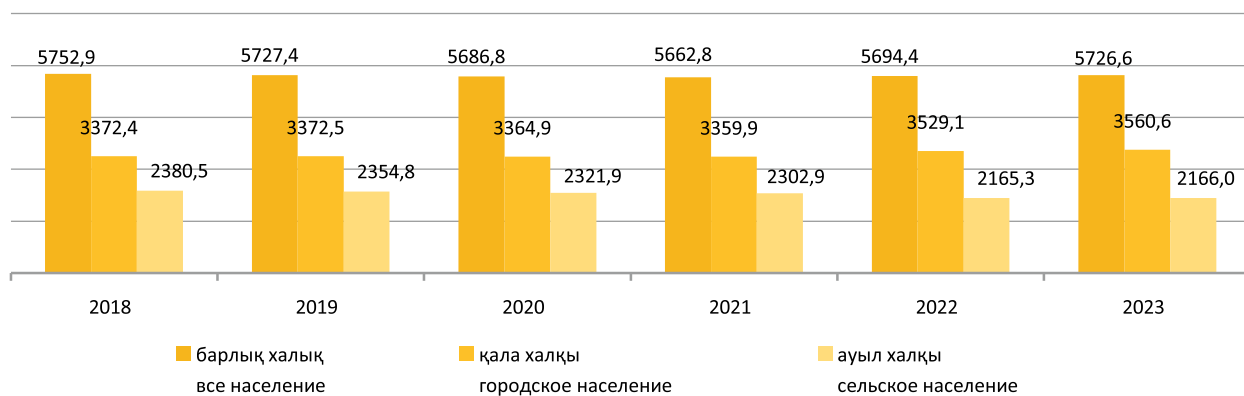
Продолжение

	Жалпы халық санына пайызбен					
	В процентах к общей численности населения					
	2018	2019	2020	2021	2022	2023
Қазақстан Республикасы	31,7	31,1	30,5	30,0	29,2	29,0
Абай	-	-	-	-	25,5	25,1
Ақмола	29,5	29,2	28,6	28,4	27,3	26,9
Ақтөбе	32,8	32,1	31,3	30,6	29,1	28,7
Алматы	30,3	29,6	28,7	28,0	28,6	28,3
Атырау	32,0	31,5	30,9	30,4	30,2	29,8
Батыс Қазақстан	31,0	30,4	29,7	29,1	27,7	27,3
Жамбыл	30,2	29,9	29,5	29,3	29,1	29,1
Жетісу	-	-	-	-	27,2	26,9
Қарағанды	30,4	29,9	29,4	28,9	27,6	27,3
Қостанай	30,8	30,3	29,6	29,0	26,9	26,4
Қызылорда	31,8	31,3	30,9	30,6	29,5	29,4
Маңғыстау	32,6	31,9	31,2	30,7	30,4	30,1
Павлодар	29,2	28,6	28,0	27,4	26,2	25,8
Солтүстік Қазақстан	27,5	27,2	26,8	26,5	25,5	25,1
Түркістан	32,2	31,4	31,3	31,1	30,8	30,9
Ұлытау	-	-	-	-	27,9	27,6
Шығыс Қазақстан	28,8	28,3	27,8	27,3	24,6	24,2
Астана қаласы	35,3	33,8	32,5	31,3	33,0	32,5
Алматы қаласы	36,3	35,6	34,7	33,9	31,7	31,6
Шымкент қаласы	33,7	34,7	33,7	33,1	32,3	32,0

Жастар саны Численность молодежи

жыл басына, мың адам

на начало года, тыс. человек



1.2 Жастардың жынысына қарай саны Численность молодежи по полу

Жыл басына, адам	Барлығы										Ерлер					Әйелдер				
	Всего										Мужчины					Женщины				
	2018	2019	2020	2021	2022	2023	2018	2019	2020	2021	2022	2023	2018	2019	2020	2021	2022	2023		
	Барлық халық																			
	Все население																			
Қазақстан Республикасы	5752929	5727367	5686821	5662790	5694397	5726629	2890676	2882673	2866226	2859982	2896681	2915985	2862253	2844694	2820595	2802808	2797716	2810644		
Абай	-	-	-	-	155735	153429	-	-	-	-	80744	79749	-	-	-	-	74991	73680		
Ақмола	218298	215338	211049	208547	214352	212233	113436	111875	109678	108503	111245	110215	104862	103463	101371	100044	103107	102018		
Ақтөбе	281736	279256	276163	273800	267102	266789	140530	139538	138297	137230	136735	136770	141206	139718	137866	136570	130367	130019		
Алматы	611953	603194	590630	582312	422428	426117	314267	311328	304362	301312	217278	219894	297686	291866	286268	281000	205150	206223		
Атырау	198894	199393	199215	199590	205616	206413	101385	101809	101606	101866	104849	105395	97509	97584	97609	97724	100767	101018		
Батыс Қазақстан	200834	198568	195331	192433	189459	187635	101878	100997	99697	98657	97610	96938	98956	97571	95634	93776	91849	90697		
Жамбыл	337390	336114	333648	334318	351506	354039	172312	172214	171446	172685	180730	182658	165078	163900	162202	161633	170776	171381		
Жетісу	-	-	-	-	190255	187942	-	-	-	-	98389	97348	-	-	-	-	91866	90594		
Қарағанды	419443	412337	404330	397536	313679	309258	212816	209708	205740	202497	160968	159073	206627	202629	198590	195039	152711	150185		
Қостанай	270074	264506	257224	250398	225013	220122	137149	134736	131167	127887	116991	114701	132925	129770	126057	122511	108022	105421		
Қызылорда	249144	248871	248247	248912	243081	244865	128835	128966	128802	129405	125994	127216	120309	119905	119445	119507	117087	117649		
Маңғыстау	215177	216329	218272	220594	226690	231137	109465	110208	111174	112498	115382	117609	105712	106121	107098	108096	111308	113528		
Павлодар	220437	215918	210522	206075	198144	194933	111661	109706	107091	105151	101795	100335	108776	106212	103431	100924	96349	94598		
Солтүстік Қазақстан	153854	150582	147002	144117	137556	134244	80509	79018	77280	75769	71978	70333	73345	71564	69722	68348	65578	63911		
Түркістан	637461	622300	630194	635298	643575	654363	332440	327814	331868	335137	338287	344485	305021	294486	298326	300161	305288	309878		
Ұлытау	-	-	-	-	61628	61042	-	-	-	-	31857	31522	-	-	-	-	29771	29520		
Шығыс Қазақстан	398708	390309	380128	372081	180182	176694	204084	200057	194757	190898	94107	92403	194624	190252	185371	181183	86075	84291		
Астана қаласы	363912	364228	368838	370523	427028	440598	174313	173900	176236	177289	207609	213402	189599	190328	192602	193234	219419	227196		
Алматы қаласы	654432	660028	665853	670827	665369	682980	300707	303422	307993	310154	319623	327939	353725	356606	357860	360673	345746	355041		
Шымкент қаласы	321182	350096	350175	355429	375999	381796	154889	167377	169032	173044	184510	188000	166293	182719	181143	182385	191489	193796		
	Қала халқы																			
	Городское население																			
Қазақстан Республикасы	3372403	3372540	3364913	3359896	3529077	3560613	1646233	1647501	1647843	1648229	1752401	1768972	1726170	1725039	1717070	1711667	1776676	1791641		
Абай	-	-	-	-	96374	95886	-	-	-	-	49132	49111	-	-	-	-	47242	46775		
Ақмола	101387	99445	97056	96472	119866	119142	51207	50304	49186	49025	60529	60214	50180	49141	47870	47447	59337	58928		
Ақтөбе	198205	197028	195602	194239	198237	198840	96734	96277	95722	95168	99399	99816	101471	100751	99880	99071	98838	99024		
Алматы	131670	125121	118943	117448	66180	66227	67066	64374	61052	60281	33651	33686	64604	60747	57891	57167	32529	32541		
Атырау	102471	101600	105973	105602	111941	111971	50811	50615	52914	52765	55706	55825	51660	50985	53059	52837	56235	56146		
Батыс Қазақстан	104328	102906	100495	98311	105613	104685	50330	49998	49204	48531	52618	52371	53998	52908	51291	49780	52995	52314		
Жамбыл	128165	127167	125165	126100	146901	147955	63966	63741	62939	63492	73560	74228	64199	63426	62226	62608	73341	73727		
Жетісу	-	-	-	-	83892	83271	-	-	-	-	42213	41830	-	-	-	-	41679	41441		
Қарағанды	334240	327539	321071	315972	254252	251452	166878	164072	161098	158624	128593	127488	167362	163467	159973	157348	125659	123964		
Қостанай	146703	144617	148954	145530	137943	136053	72522	71737	73901	72317	70023	69197	74181	72880	75053	73213	67920	66856		
Қызылорда	105916	105844	105948	106369	111192	111556	54034	54149	54406	54653	56063	56430	51882	51695	51542	51716	55129	55126		
Маңғыстау	82233	81477	82275	84546	99245	101477	43363	42916	43125	44190	49456	50253	38870	38561	39150	40356	49789	51224		
Павлодар	156775	152560	148123	144694	139851	137598	77742	75770	73623	72119	70450	69509	79033	76790	74500	72575	69401	68089		

Жалғасы	Барлығы										Ерлер					Әйелдер				
	2018	2019	2020	2021	2022	2023	2018	2019	2020	2021	2022	2023	2018	2019	2020	2021	2022	2023		
Солтүстік Қазақстан	75064	73780	72288	71068	68020	67013	36903	36296	35663	35120	34677	34332	38161	37484	36625	35948	33343	32681		
Түркістан	108727	106098	111120	115145	153180	156629	57896	57314	59602	61716	78612	80632	50831	48784	51518	53429	74568	75997		
Ұлытау	-	-	-	-	48460	48067	-	-	-	-	24735	24510	-	-	-	-	23725	23557		
Шығыс Қазақстан	256993	253006	247034	241621	119534	117417	126872	125239	122147	119741	61242	60199	130121	127767	124887	121880	58292	57218		
Астана қаласы	363912	364228	368838	370523	427028	440598	174313	173900	176236	177289	207609	213402	189599	190328	192602	193234	219419	227196		
Алматы қаласы	654432	660028	665853	670827	665369	682980	300707	303422	307993	310154	319623	327939	353725	356606	357860	360673	345746	355041		
Шымкент қаласы	321182	350096	350175	355429	375999	381796	154889	167377	169032	173044	184510	188000	166293	182719	181143	182385	191489	193796		
Ауыл халқы																				
Сельское население																				
Қазақстан Республикасы	2380526	2354827	2321908	2302894	2165320	2166016	1244443	1235172	1218383	1211753	1144280	1147013	1136083	1119655	1103525	1091141	1021040	1019003		
Абай	-	-	-	-	59361	57543	-	-	-	-	31612	30638	-	-	-	27749	26905	-		
Ақмола	116911	115893	113993	112075	94486	93091	62229	61571	60492	59478	50716	50001	54682	54322	53501	52597	43770	43090		
Ақтөбе	83531	82228	80561	79561	68865	67949	43796	43261	42575	42062	37336	36954	39735	38967	37986	37499	31529	30995		
Алматы	480283	478073	471687	464864	356248	359890	247201	246954	243310	241031	183627	186208	233082	231119	228377	223833	172621	173682		
Атырау	96423	97793	93242	93988	93675	94442	50574	51194	48692	49101	49143	49570	45849	46599	44550	44887	44532	44872		
Батыс Қазақстан	96506	95662	94836	94122	83846	82950	51548	50959	50493	50126	44992	44567	44958	44663	44343	43996	38854	38383		
Жамбыл	209225	208947	208483	208218	204605	206084	108346	108473	108507	109193	107170	108430	100879	100474	99976	99025	97435	97654		
Жетісу	-	-	-	-	106363	104671	-	-	-	-	56176	55518	-	-	-	-	50187	49153		
Қарағанды	85203	84798	83259	81564	59427	57806	45938	45636	44642	43873	32375	31585	39265	39162	38617	37691	27052	26221		
Қостанай	123371	119889	108270	104868	87070	84069	64627	62999	57266	55570	46968	45504	58744	56890	51004	49298	40102	38565		
Қызылорда	143228	143027	142299	142543	131889	133309	74801	74817	74396	74752	69931	70786	68427	68210	67903	67791	61958	62523		
Маңғыстау	132944	134852	135997	136048	127445	129660	66102	67292	68049	68308	65926	67356	66842	67560	67948	67740	61519	62304		
Павлодар	63662	63358	62399	61381	58293	57335	33919	33936	33468	33032	31345	30826	29743	29422	28931	28349	26948	26509		
Солтүстік Қазақстан	78790	76802	74714	73049	69536	67231	43606	42722	41617	40649	37301	36001	35184	34080	33097	32400	32235	31230		
Түркістан	528734	516202	519074	520153	490395	497734	274544	270500	272266	273421	259675	263853	254190	245702	246808	246732	230720	233881		
Ұлытау	-	-	-	-	13168	12975	-	-	-	-	7122	7012	-	-	-	-	6046	5963		
Шығыс Қазақстан	141715	137303	133094	130460	60648	59277	77212	74818	72610	71157	32865	32204	64503	62485	60484	59303	27783	27073		

1.3 Жастардың жасы және жынысына қарай саны Численность молодежи по возрасту и полу

Жас Возраст	Барлығы										Ерлер					Әйелдер				
	2018	2019	2020	2021	2022	2023	2018	2019	2020	2021	2022	2023	2018	2019	2020	2021	2022	2023		
Барлық халық																				
Все население																				
14-34	5752929	5727367	5686821	5662790	5694397	5726629	2890676	2882673	2866226	2859982	2896681	2915985	2862253	2844694	2820595	2802808	2797716	2810644		
14	243719	264492	267071	285569	327247	359655	124852	136493	137093	146924	167879	184558	118867	127999	129978	138645	159368	175097		
15	231500	243178	263925	266672	299075	326824	118147	124561	136206	136867	153249	167630	113353	118617	127719	129805	145826	159194		
16	220567	230934	242675	263673	276841	299027	113019	117921	124303	136055	141955	153233	107548	113013	118372	127618	134886	145794		

жыл басына, адам

на начало года, человек

Продолжение

Жалғасы	Барлығы										Ерлер										Әйелдер									
	Возраст										Мужчины										Женщины									
	2018	2019	2020	2021	2022	2023	2018	2019	2020	2021	2022	2023	2018	2019	2020	2021	2022	2023	2018	2019	2020	2021	2022	2023						
17	223157	220275	230720	242384	270917	276714	113882	112866	117757	124155	138995	141909	109275	107409	112963	118229	131922	134805	109275	107409	112963	118229	131922	134805						
18	216916	222844	219877	230487	248857	270755	111213	113698	112642	117633	127462	138870	105703	109146	107235	112854	121395	131885	105703	109146	107235	112854	121395	131885						
19	223137	216643	222492	219686	235376	248813	114185	111014	113527	112530	119839	127406	108952	105629	108965	107156	115537	121407	108952	105629	108965	107156	115537	121407						
20	224528	222809	216252	222295	224181	235391	114307	113959	110796	113367	114516	119814	110221	108850	105456	108928	109665	115577	110221	108850	105456	108928	109665	115577						
21	242218	224139	222260	215973	221982	224184	123460	114063	113694	110641	112863	114497	118758	110076	108566	105332	109119	109687	118758	110076	108566	105332	109119	109687						
22	257301	241718	223552	221883	217985	222034	131119	123162	113456	113486	111516	112865	126182	118556	109807	108397	106469	109169	126182	118556	109807	108397	106469	109169						
23	276336	256774	241069	223255	223822	218001	140734	130804	122791	113581	114583	111479	135602	125970	118278	109674	109522	106522	135602	125970	118278	109674	109522	106522						
24	283458	275707	256147	240677	227954	223841	144188	140350	130495	122561	115686	114545	139270	135357	125652	118116	112268	109296	139270	135357	125652	118116	112268	109296						
25	296896	282947	275088	255781	242236	228009	150311	143850	140019	130271	123162	115706	146585	139097	135069	125510	119074	112303	146585	139097	135069	125510	119074	112303						
26	308001	296346	282267	274655	258720	242204	153894	149994	143500	139775	131660	123098	154107	146352	138767	134880	127060	119106	154107	146352	138767	134880	127060	119106						
27	325308	307263	295565	281798	278560	258695	160617	153399	149591	143201	141677	131613	164691	153864	145974	138597	136883	127082	164691	153864	145974	138597	136883	127082						
28	327858	324583	306423	295095	279705	278510	161854	160185	152917	149292	142232	141643	166004	164398	153506	145803	137473	136867	166004	164398	153506	145803	137473	136867						
29	332861	326890	323602	305840	292959	279500	163300	161313	159683	152582	148336	142093	169561	165577	163919	153258	144623	137407	169561	165577	163919	153258	144623	137407						
30	327504	331734	325787	322901	300946	292719	161939	162676	160665	159269	151959	148211	165565	169058	165122	163632	148987	144508	165565	169058	165122	163632	148987	144508						
31	320185	326176	330420	324929	305190	300663	158669	161198	161993	160150	154223	151784	161516	164978	168427	164779	150967	148879	161516	164978	168427	164779	150967	148879						
32	302395	318929	324762	329402	312882	304729	148903	157987	160448	161401	158327	153972	153492	160942	164314	168001	154555	150757	153492	160942	164314	168001	154555	150757						
33	293510	301023	317453	323664	324726	324043	136194	145048	147240	156412	163128	163434	147621	152891	160332	163836	161292	154327	147621	152891	160332	163836	161292	154327						
34	275574	291963	299414	316171	324236	324043	136194	145048	147240	156412	163128	163434	147621	152891	160332	163836	161292	154327	147621	152891	160332	163836	161292	154327						
14-18	1135859	1181723	1224268	1288785	1422937	1532975	581113	605539	628001	661634	729540	786200	554746	576184	596267	627151	693397	746775	554746	576184	596267	627151	693397	746775						
19-23	1223520	1162083	1125625	1103092	1123346	1148423	623805	593002	574553	563605	573317	586061	599715	569081	551072	539487	550029	562362	599715	569081	551072	539487	550029	562362						
24-29	1874382	1813736	1739092	1653846	1580134	1510759	934164	909091	876205	837682	802753	768698	940218	904645	862887	816164	777381	742061	940218	904645	862887	816164	777381	742061						
30-34	1519168	1569825	1597836	1617067	1567980	1534472	751594	775041	787467	797061	791071	775026	767574	794784	810369	820006	776909	759446	767574	794784	810369	820006	776909	759446						
14-34	3372403	3372540	3364913	3359896	3529077	3560613	1646233	1647501	1647843	1648229	1752401	1768972	1726170	1725039	1717070	1711667	1776676	1791641	1726170	1725039	1717070	1711667	1776676	1791641						
14	123248	135154	139348	149884	183509	201930	63429	69636	71485	77156	93939	103297	59819	65518	67863	72728	89570	98633	65518	67863	72728	89570	98633	98633						
15	116519	123759	136395	140132	167521	184540	59767	63727	70180	71835	85687	94376	56752	60032	66215	68297	81834	90164	60032	66215	68297	81834	90164	90164						
16	110214	118155	125232	137491	157256	169139	56954	60823	64565	70778	80879	86561	53260	57332	60667	66713	76377	82578	57332	60667	66713	76377	82578	82578						
17	115138	112539	119576	125919	156481	159004	58943	58299	61514	64953	79819	81799	56195	54240	58062	60966	72705	77205	54240	58062	60966	72705	77205	77205						
18	114579	119521	113887	121109	150487	159754	58498	60690	58868	62286	77057	77057	56081	58831	55019	58823	73430	78178	58831	55019	58823	73430	78178	78178						
19	120083	120235	120474	115646	144525	153440	60528	60585	61074	59549	73762	78322	59555	59650	59400	56097	70763	75118	59650	59400	56097	70763	75118	75118						
20	121621	124304	121301	122169	135830	147548	60401	61959	61094	61526	68671	74884	61220	62345	60207	60643	67159	72664	62345	60207	60643	67159	72664	72664						
21	133783	125186	125948	123082	136469	139552	66402	61624	62722	61712	67788	69855	67381	63562	63226	61370	68681	69697	63562	63226	61370	68681	69697	69697						
22	143181	136199	127420	127997	134134	139762	70641	67179	62632	63347	66383	68810	72540	69020	64788	64650	70952	70952	69020	64788	64650	70952	70952	70952						
23	154681	145360	138729	129686	138024	136493	76380	71448	68204	63419	67787	67097	78301	73912	70525	66267	70237	69396	73912	70525	66267	70237	69396	69396						
24	162994	156645	148033	141252	141231	140158	79804	77122	72601	69152	68551	68617	83190	79523	75432	72100	72680	71541	79523	75432	72100	72680	71541	71541						
25	181661	164479	159084	150476	151358	143466	88260	80390	78373	73644	73723	69502	93401	84089	80711	76832	73964	73964	84089	80711	76832	73964	73964	73964						
26	195033	182746	166910	161341	162341	153402	92794	88789	81660	79393	79078	74609	102239	93957	85250	81948	83263	78793	93957	85250	81948	83263	78793	78793						
27	215287	195842	184926	168905	177102	164330	100617	92983	89862	82375	86809	79910	114670	102859	95064	86530	84420	84420	102859	95064	86530	84420	84420	84420						
28	215631	215872	197802	186749	179330	179230	101783	100910	93960	90720	87787	87761	113848	114962	103842	96029	91469	91469	114962	103842	96029	91469	91469	91469						
29	213781	215978	217722	199238	190097	181043	100864	101936	101854	94567	93146	88520	112917	114042	115868	104671	92523	92523	114042	115868	104671	92523	92523	92523						
30	205577	213961	217519	219093	195552	191741	98606	100839	102724	102434	95684	93853	106971	113122	114795	116659	97888	97888	113122	114795	116659	97888	97888	97888						

Қала халқы

Городское население

Жас Возраст	Барлығы Всего										Ерлер Мужчины										Әйелдер Женщины									
	2018	2019	2020	2021	2022	2023	2018	2019	2020	2021	2022	2023	2018	2019	2020	2021	2022	2023	2018	2019	2020	2021	2022	2023						
31	196204	205472	215233	218721	198330	197040	94494	98530	101477	103201	97047	96358	101710	106942	113756	115520	101283	100682	101710	106942	113756	115520	101283	100682						
32	185757	195845	206564	216332	204469	199624	89081	94173	99118	101954	100642	97670	96676	101672	107446	114378	103827	101954	96676	101672	107446	114378	103827	101954						
33	180601	185368	196815	207369	212868	205586	87439	88839	94668	99374	104163	101053	93162	96529	102147	107995	108705	104533	93162	96529	102147	107995	108705	104533						
34	166830	179920	185995	197305	212163	213831	80548	87020	89208	94854	103999	104542	86282	92900	96787	102451	108164	109289	86282	92900	96787	102451	108164	109289						
14-18	579698	609128	634438	674535	815254	874367	297591	313175	326612	347008	417381	447609	282107	295953	307826	327527	397873	426758	282107	295953	307826	327527	397873	426758						
19-23	673349	651284	633872	618580	688982	716795	334352	322795	315726	309553	344391	358968	338997	328489	318146	309027	344591	357827	338997	328489	318146	309027	344591	357827						
24-29	1184387	1131562	1074477	1007961	1001459	961629	564122	542130	518310	489851	489094	468919	620265	589432	556167	518110	512365	492710	620265	589432	556167	518110	512365	492710						
30-34	934969	980566	1022126	1058820	1023382	1007822	450168	469401	487195	501817	501535	493476	484801	511165	534931	557003	521847	514346	484801	511165	534931	557003	521847	514346						
14-34	2380526	2354827	2321908	2302894	2165320	2166016	1244443	1235172	1218888	1211753	1144280	1147013	1136083	1119655	1103525	1091141	1021040	1019003	1136083	1119655	1103525	1091141	1021040	1019003						
14	120471	129338	127723	135685	143738	157725	61423	66857	65608	69768	73940	81261	59048	62481	62115	65917	69798	76464	59048	62481	62115	65917	69798	76464						
15	114981	119419	127530	126540	131554	142284	58380	60834	66026	65032	67562	73254	56601	58585	61504	61508	63992	69030	56601	58585	61504	61508	63992	69030						
16	110353	112779	117443	126182	119585	129888	56065	57098	59738	65277	61076	66672	54288	55681	57705	60905	58509	63216	54288	55681	57705	60905	58509	63216						
17	108019	107736	111144	116465	114436	117710	54939	54567	56243	59202	59176	60110	53080	53169	54901	57263	55260	57600	53080	53169	54901	57263	55260	57600						
18	102337	103323	105990	109378	98370	111001	52715	53008	53774	55347	50405	57294	49622	50315	52216	54031	47965	53707	49622	50315	52216	54031	47965	53707						
19	103054	96408	102018	104040	90851	95373	53657	50429	52453	52981	46077	49084	49397	45979	49565	51059	46289	46289	49397	45979	49565	51059	46289	46289						
20	102907	98505	94951	100126	88351	87843	53906	52000	49702	51841	45845	44930	49001	46505	45249	48285	42913	42913	49001	46505	45249	48285	42913	42913						
21	108435	98953	96312	92891	85513	84632	57058	52439	50972	48929	45075	44642	51377	46514	45340	43962	40438	39990	51377	46514	45340	43962	40438	39990						
22	114120	105519	96132	93886	83851	82272	60478	55983	51113	50139	45133	44055	53642	49536	45019	43747	38217	38217	53642	49536	45019	43747	38217	38217						
23	121655	114144	102340	93569	85798	81508	64354	59356	54587	50162	46796	44382	57301	52058	47753	43407	39002	37126	57301	52058	47753	43407	39002	37126						
24	120464	119062	108114	99425	86723	83683	64384	63228	57894	53409	47135	45928	56080	55834	50220	46016	39588	37755	56080	55834	50220	46016	39588	37755						
25	115235	118468	116004	105305	90878	84543	62051	63460	61646	56627	49439	46204	53184	55008	54358	48678	41439	38339	53184	55008	54358	48678	41439	38339						
26	112968	113600	115357	113314	96379	88802	61100	61205	61840	60382	52582	48489	51868	52395	53517	43797	40313	40313	51868	52395	53517	43797	40313	40313						
27	110021	111421	110639	112893	101458	94365	60000	60416	59729	60826	54868	51703	50021	51005	50910	52067	46590	42662	50021	51005	50910	52067	46590	42662						
28	112227	108711	108621	108346	100375	99280	60071	59275	58957	58572	54445	53882	52156	49436	49664	49774	45398	45398	49436	49664	49774	45398	45398	45398						
29	119080	110912	105880	106602	102862	98457	62436	59377	57829	58015	55190	53573	56644	51535	48051	48587	44884	44884	56644	51535	48051	48587	44884	44884						
30	121927	117773	108268	103808	105394	100978	63333	61837	57941	56835	56275	54358	58594	55936	50327	46973	49119	46620	58594	55936	50327	46973	49119	46620						
31	123981	120704	115187	106208	106860	103623	64175	62668	60516	56949	57176	55426	59806	58036	54671	49259	49684	48197	59806	58036	54671	49259	49684	48197						
32	116638	123084	118198	113070	108413	105105	59822	63814	61330	59447	57685	56302	56816	59270	56868	53623	50728	48803	56816	59270	56868	53623	50728	48803						
33	112909	115655	120638	116295	111858	106732	58450	59293	62453	60454	59271	56938	54459	56362	58185	55841	49794	49794	54459	56362	58185	55841	49794	49794						
34	108744	112043	113419	118866	112073	110212	55646	58028	58032	61559	59129	58526	53098	54015	55387	57307	52944	51686	53098	54015	55387	57307	52944	51686						
14-18	556161	572595	589830	614250	607683	658608	283522	292364	301389	314626	312159	338591	272639	280231	288441	299624	295524	320017	272639	280231	288441	299624	295524	320017						
19-23	550171	510799	491753	484512	434364	431628	289453	270207	258827	254052	228926	227093	260718	240592	232926	230460	205438	205438	260718	240592	232926	230460	205438	205438						
24-29	689995	682174	664615	645885	578675	549130	370042	366961	357895	347831	313659	299779	319953	315213	306720	298054	249351	249351	319953	315213	306720	298054	249351	249351						
30-34	584199	589259	575710	558247	544598	526650	301426	305640	300272	295244	289536	281550	282773	283619	275438	263003	255062	245100	282773	283619	275438	263003	255062	245100						

Ауыл халқы

Сельское население

2. Некелер мен ажырасулар Браки и разводы

2.1 Жастардың жасы мен некелік жағдайы бойынша некелер Браки по возрасту и брачному состоянию молодежи

Қазақстан Республикасы Республика Казахстан

адам	Күйеулер Женихи					Қалыңдықтар Невесты					человек
	2018	2019	2020	2021	2022	2018	2019	2020	2021	2022	
Некеге тұрғандар Вступило в брак											
Барлығы Всего	113 583	114 380	107 349	111 728	100 642	120 746	121 392	113 121	118 547	107 060	
18 жасқа дейін до 18 лет	57	70	72	57	72	990	984	919	862	866	
18-19	2 089	2 184	2 144	2 283	2 481	14 229	15 091	15 258	16 846	16 453	
20-24	40 161	39 824	37 977	38 726	35 503	60 170	59 908	56 342	56 784	50 528	
25-29	49 429	49 714	46 548	47 609	41 207	30 498	30 320	27 427	28 670	24 765	
30-34	21 847	22 588	20 608	23 053	21 379	14 859	15 089	13 175	15 385	14 448	
Ешуақытта некеде тұрмағандар Никогда не состоявшие в браке											
Барлығы Всего	102 949	103 519	98 487	101 548	90 830	108 552	108 822	102 706	106 304	95 090	
18 жасқа дейін до 18 лет	57	70	72	57	72	987	979	918	857	861	
18-19	2 062	2 147	2 114	2 264	2 477	14 081	14 793	15 017	16 635	16 370	
20-24	39 545	39 024	37 480	38 179	34 962	58 423	57 978	54 942	55 172	48 892	
25-29	45 480	45 935	43 550	44 276	38 038	25 727	25 527	23 475	24 141	20 496	
30-34	15 805	16 343	15 271	16 772	15 281	9 334	9 545	8 354	9 499	8 471	
Тұлдар Вдовье											
Барлығы Всего	232	263	195	231	152	518	454	410	430	361	
18 жасқа дейін до 18 лет	-	-	-	-	-	1	-	-	-	1	
18-19	1	2	1	-	-	7	9	10	8	4	
20-24	36	48	42	34	9	77	75	80	57	35	
25-29	72	100	63	73	39	164	144	114	136	102	
30-34	123	113	89	124	104	269	226	206	229	219	
Ажырасқандар Разведенные											
Барлығы Всего	10 284	9 983	8 523	9 803	9 581	11 449	11 293	9 643	11 463	11 467	
18 жасқа дейін до 18 лет	-	-	-	-	-	-	1	-	-	2	
18-19	4	4	7	1	3	21	36	31	33	55	
20-24	545	497	407	456	520	1 607	1 424	1 224	1 449	1 555	
25-29	3 835	3 427	2 880	3 205	3 095	4 578	4 551	3 797	4 346	4 128	
30-34	5 900	6 055	5 229	6 141	5 963	5 243	5 281	4 591	5 635	5 727	
Некедегі жағдайын көрсетпегендер Не указавшие состояние в браке											
Барлығы Всего	118	615	144	146	79	227	823	362	350	142	
18 жасқа дейін до 18 лет	-	-	-	-	-	2	4	1	5	2	
18-19	22	31	22	18	1	120	253	200	170	24	
20-24	35	255	48	57	12	63	431	96	106	46	
25-29	42	252	55	55	35	29	98	41	47	39	
30-34	19	77	19	16	31	13	37	24	22	31	

Абай облысы
Область Абай

адам

человек

	Күйеулер Женихи					Қалыңдықтар Невесты				
	2018	2019	2020	2021	2022	2018	2019	2020	2021	2022
Некеге тұрғандар Вступило в брак										
Барлығы										
Всего	-	-	-	-	2 782	-	-	-	-	2 951
18 жасқа дейін до 18 лет	-	-	-	-	1	-	-	-	-	34
18-19	-	-	-	-	60	-	-	-	-	370
20-24	-	-	-	-	992	-	-	-	-	1 405
25-29	-	-	-	-	1 111	-	-	-	-	683
30-34	-	-	-	-	618	-	-	-	-	459
Ешуақытта некеде тұрмағандар Никогда не состоявшие в браке										
Барлығы										
Всего	-	-	-	-	2 490	-	-	-	-	2 554
18 жасқа дейін до 18 лет	-	-	-	-	1	-	-	-	-	34
18-19	-	-	-	-	60	-	-	-	-	367
20-24	-	-	-	-	971	-	-	-	-	1 339
25-29	-	-	-	-	1 015	-	-	-	-	554
30-34	-	-	-	-	443	-	-	-	-	260
Тұлдар Вдовы										
Барлығы										
Всего	-	-	-	-	8	-	-	-	-	18
18 жасқа дейін до 18 лет	-	-	-	-	0	-	-	-	-	0
18-19	-	-	-	-	0	-	-	-	-	1
20-24	-	-	-	-	1	-	-	-	-	3
25-29	-	-	-	-	3	-	-	-	-	5
30-34	-	-	-	-	4	-	-	-	-	9
Ажырасқандар Разведенные										
Барлығы										
Всего	-	-	-	-	282	-	-	-	-	377
18 жасқа дейін до 18 лет	-	-	-	-	0	-	-	-	-	0
18-19	-	-	-	-	0	-	-	-	-	2
20-24	-	-	-	-	20	-	-	-	-	62
25-29	-	-	-	-	92	-	-	-	-	124
30-34	-	-	-	-	170	-	-	-	-	189
Некедегі жағдайын көрсетпегендер Не указавшие состояние в браке										
Барлығы										
Всего	-	-	-	-	2	-	-	-	-	2
18 жасқа дейін до 18 лет	-	-	-	-	0	-	-	-	-	0
18-19	-	-	-	-	0	-	-	-	-	0
20-24	-	-	-	-	0	-	-	-	-	1
25-29	-	-	-	-	1	-	-	-	-	0
30-34	-	-	-	-	1	-	-	-	-	1

Ақмола облысы
Акмолинская область

адам

человек

	Күйеулер Женихи					Қалыңдықтар Невесты				
	2018	2019	2020	2021	2022	2018	2019	2020	2021	2022
Некеге тұрғандар Вступило в брак										
Барлығы										
Всего	3 724	3 672	3 371	3 428	3 566	3 996	3 904	3 551	3 672	3 808
18 жасқа дейін до 18 лет	5	3	3	4	5	60	73	46	48	41

Жалғасы

Продолжение

	Күйеулер Женихи					Қалыңдықтар Невесты				
	2018	2019	2020	2021	2022	2018	2019	2020	2021	2022
18-19	77	90	74	77	107	454	463	427	457	497
20-24	1 325	1 336	1 218	1 214	1 205	1 864	1 783	1 717	1 675	1 687
25-29	1 585	1 459	1 386	1 406	1 450	1 025	1 028	877	909	934
30-34	732	784	690	727	799	593	557	484	583	649
Ешуақытта некеде тұрмағандар Никогда не состоявшие в браке										
Барлығы Всего	3 309	3 320	3 029	3 070	3 160	3 462	3 329	3 073	3 129	3 211
18 жасқа дейін до 18 лет	5	3	3	4	5	60	73	46	47	41
18-19	76	88	74	77	107	450	451	422	455	495
20-24	1 300	1 317	1 205	1 190	1 188	1 777	1 695	1 645	1 596	1 616
25-29	1 416	1 335	1 258	1 278	1 308	808	789	695	710	730
30-34	512	577	489	521	552	367	321	265	321	329
Тұлдар Вдовы										
Барлығы Всего	5	9	7	6	8	27	14	23	21	20
18 жасқа дейін до 18 лет	0	0	0	0	0	0	0	0	0	0
18-19	1	0	0	0	0	0	0	1	0	0
20-24	0	3	1	1	0	4	2	3	1	4
25-29	3	4	1	1	2	10	4	6	12	4
30-34	1	2	5	4	6	13	8	13	8	12
Ажырасқандар Разведенные										
Барлығы Всего	405	336	332	347	395	495	542	441	514	567
18 жасқа дейін до 18 лет	0	0	0	0	0	0	0	0	0	0
18-19	0	0	0	0	0	0	3	1	0	1
20-24	23	14	11	22	17	79	79	61	76	65
25-29	163	118	126	124	137	205	232	175	184	198
30-34	219	204	195	201	241	211	228	204	254	303
Некедегі жағдайын көрсетпегендер Не указавшие состояние в браке										
Барлығы Всего	5	7	3	5	3	12	19	14	8	10
18 жасқа дейін до 18 лет	0	0	0	0	0	0	0	0	1	0
18-19	0	2	0	0	0	4	9	3	2	1
20-24	2	2	1	1	0	4	7	8	2	2
25-29	3	2	1	3	3	2	3	1	3	2
30-34	0	1	1	1	0	2	0	2	0	5

**Ақтөбе облысы
Актюбинская область**

адам

человек

	Күйеулер Женихи					Қалыңдықтар Невесты				
	2018	2019	2020	2021	2022	2018	2019	2020	2021	2022
Некеге тұрғандар Вступило в брак										
Барлығы Всего	5 518	5 543	5 517	5 393	4 585	5 827	5 842	5 740	5 672	4 827
18 жасқа дейін до 18 лет	2	2	4	0	6	34	37	42	47	47
18-19	113	144	142	103	144	625	649	705	685	714
20-24	2 200	2 122	2 158	2 024	1 661	3 066	2 989	2 988	2 781	2 244
25-29	2 288	2 314	2 283	2 228	1 847	1 400	1 479	1 385	1 445	1 166
30-34	915	961	930	1 038	927	702	688	620	714	656
Ешуақытта некеде тұрмағандар Никогда не состоявшие в браке										
Барлығы Всего	4 964	4 980	4 997	4 851	4 103	5 189	5 246	5 177	5 035	4 198

	Күйеулер Женихи					Қалыңдықтар Невесты				
	2018	2019	2020	2021	2022	2018	2019	2020	2021	2022
18 жасқа дейін до 18 лет	2	2	4	0	6	34	37	42	47	46
18-19	112	143	142	103	144	609	645	702	683	709
20-24	2 159	2 082	2 128	1 988	1 633	2 966	2 915	2 906	2 698	2 175
25-29	2 083	2 114	2 101	2 036	1 688	1 166	1 234	1 177	1 199	921
30-34	608	639	622	724	632	414	415	350	408	347
Тұлдар Вдовые										
Барлығы Всего	15	14	12	14	8	20	28	24	22	21
18 жасқа дейін до 18 лет	0	0	0	0	0	0	0	0	0	0
18-19	0	0	0	0	0	0	0	0	0	0
20-24	4	2	5	4	0	6	2	2	1	2
25-29	3	3	2	3	1	0	12	8	9	5
30-34	8	9	5	7	7	14	14	14	12	14
Ажырасқандар Разведенные										
Барлығы Всего	538	549	508	527	471	601	565	538	610	604
18 жасқа дейін до 18 лет	0	0	0	0	0	0	0	0	0	1
18-19	0	1	0	0	0	2	2	2	0	4
20-24	37	38	25	32	28	92	71	80	81	66
25-29	202	197	180	188	156	233	233	200	235	240
30-34	299	313	303	307	287	274	259	256	294	293
Некедегі жағдайын көрсетпегендер Не указавшие состояние в браке										
Барлығы Всего	1	0	0	1	3	17	3	1	5	4
18 жасқа дейін до 18 лет	0	0	0	0	0	0	0	0	0	0
18-19	1	0	0	0	0	14	2	1	2	1
20-24	0	0	0	0	0	2	1	0	1	1
25-29	0	0	0	1	2	1	0	0	2	0
30-34	0	0	0	0	1	0	0	0	0	2

**Алматы облысы
Алматинская область**

адам

человек

	Күйеулер Женихи					Қалыңдықтар Невесты				
	2018	2019	2020	2021	2022	2018	2019	2020	2021	2022
Некеге тұрғандар Вступило в брак										
Барлығы Всего	11 513	11 381	10 562	10 889	8 394	12 369	12 292	11 333	11 761	8 981
18 жасқа дейін до 18 лет	4	6	8	6	2	143	114	129	108	80
18-19	212	221	245	228	197	1 606	1 658	1 653	1 808	1 429
20-24	3 906	3 733	3 690	3 692	2 829	5 893	5 755	5 503	5 485	4 113
25-29	5 000	4 851	4 461	4 549	3 404	3 103	3 037	2 636	2 753	2 077
30-34	2 391	2 570	2 158	2 414	1 962	1 624	1 728	1 412	1 607	1 282
Ешуақытта некеде тұрмағандар Никогда не состоявшие в браке										
Барлығы Всего	10 575	10 397	9 735	10 013	7 630	11 367	11 224	10 414	10 733	8 129
18 жасқа дейін до 18 лет	4	6	8	6	2	143	114	129	108	80
18-19	210	221	241	228	197	1 602	1 645	1 634	1 805	1 417
20-24	3 856	3 686	3 646	3 645	2 789	5 750	5 617	5 368	5 348	4 001
25-29	4 652	4 517	4 166	4 251	3 154	2 718	2 622	2 290	2 395	1 762
30-34	1 853	1 967	1 674	1 883	1 488	1 154	1 226	993	1 077	869
Тұлдар Вдовые										
Барлығы Всего	32	29	22	21	8	58	54	51	54	23

Жалғасы

Продолжение

	Күйеулер Женихи					Қалыңдықтар Невесты				
	2018	2019	2020	2021	2022	2018	2019	2020	2021	2022
18 жасқа дейін										
до 18 лет	0	0	0	0	0	0	0	0	0	0
18-19	0	0	0	0	0	0	1	1	0	1
20-24	1	6	3	3	0	9	8	9	9	1
25-29	11	12	11	6	1	14	17	14	10	6
30-34	20	11	8	12	7	35	28	27	35	15
Ажырасқандар Разведенные										
Барлығы Всего	902	944	799	855	745	937	997	847	974	809
18 жасқа дейін										
до 18 лет	0	0	0	0	0	0	0	0	0	0
18-19	0	0	2	0	0	1	2	2	3	6
20-24	49	36	38	44	38	133	126	124	128	106
25-29	336	318	283	292	242	369	395	331	348	301
30-34	517	590	476	519	465	434	474	390	495	396
Некедегі жағдайын көрсетпегендер Не указавшие состояние в браке										
Барлығы Всего	4	11	6	0	11	7	17	21	0	20
18 жасқа дейін										
до 18 лет	0	0	0	0	0	0	0	0	0	0
18-19	2	0	2	0	0	3	10	16	0	5
20-24	0	5	3	0	2	1	4	2	0	5
25-29	1	4	1	0	7	2	3	1	0	8
30-34	1	2	0	0	2	1	0	2	0	2

**Атырау облысы
Атырауская область**

адам

человек

	Күйеулер Женихи					Қалыңдықтар Невесты				
	2018	2019	2020	2021	2022	2018	2019	2020	2021	2022
Некеге тұрғандар Вступило в брак										
Барлығы Всего	4 319	4 233	4 326	4 419	3 778	4 582	4 454	4 469	4 633	3 977
18 жасқа дейін										
до 18 лет	9	3	8	7	4	71	54	70	58	62
18-19	152	161	146	154	161	599	579	625	692	656
20-24	1 886	1 784	1 873	1 834	1 583	2 326	2 261	2 285	2 255	1 917
25-29	1 622	1 644	1 603	1 698	1 354	1 076	1 065	1 025	1 087	857
30-34	650	641	696	726	676	510	495	464	541	485
Ешуақытта некеде тұрмағандар Никогда не состоявшие в браке										
Барлығы Всего	3 887	3 831	3 956	3 997	3 438	4 113	3 992	4 033	4 154	3 546
18 жасқа дейін										
до 18 лет	9	3	8	7	4	71	53	70	56	62
18-19	149	155	140	152	160	590	552	576	674	654
20-24	1 849	1 756	1 853	1 803	1 557	2 245	2 207	2 216	2 176	1 853
25-29	1 455	1 501	1 467	1 542	1 238	889	900	894	922	698
30-34	425	416	488	493	479	318	280	277	326	279
Тұлдар Вдовы										
Барлығы Всего	13	12	4	6	7	26	12	13	14	16
18 жасқа дейін										
до 18 лет	0	0	0	0	0	0	0	0	0	0
18-19	0	0	0	0	0	2	0	0	0	0
20-24	2	1	0	1	0	2	1	2	1	3
25-29	6	4	3	1	0	11	4	2	4	5
30-34	5	7	1	4	7	11	7	9	9	8
Ажырасқандар Разведенные										
Барлығы Всего	408	382	352	399	333	431	420	366	434	413

	Күйеулер Женихи					Қалыңдықтар Невесты				
	2018	2019	2020	2021	2022	2018	2019	2020	2021	2022
18 жасқа дейін										
до 18 лет	0	0	0	0	0	0	0	0	0	0
18-19	0	0	1	0	1	2	1	1	2	2
20-24	32	27	18	23	26	76	53	61	70	60
25-29	158	137	129	148	116	174	160	127	158	154
30-34	218	218	204	228	190	179	206	177	204	197
Некедегі жағдайын көрсетпегендер Не указавшие состояние в браке										
Барлығы										
Всего	11	8	14	17	0	12	30	57	31	2
18 жасқа дейін										
до 18 лет	0	0	0	0	0	0	1	0	2	0
18-19	3	6	5	2	0	5	26	48	16	0
20-24	3	0	2	7	0	3	0	6	8	1
25-29	3	2	4	7	0	2	1	2	3	0
30-34	2	0	3	1	0	2	2	1	2	1

**Батыс Қазақстан облысы
Западно-Казахстанская область**

адам

человек

	Күйеулер Женихи					Қалыңдықтар Невесты				
	2018	2019	2020	2021	2022	2018	2019	2020	2021	2022
Некеге тұрғандар Вступило в брак										
Барлығы										
Всего	4 088	3 887	3 711	3 707	3 362	4 301	4 089	3 894	3 898	3 525
18 жасқа дейін										
до 18 лет	1	3	5	0	2	31	36	27	25	25
18-19	88	69	66	90	104	447	414	398	487	455
20-24	1 570	1 476	1 373	1 369	1 226	2 158	2 061	1 961	1 875	1 648
25-29	1 713	1 650	1 566	1 519	1 287	1 132	1 075	1 005	980	840
30-34	716	689	701	729	743	533	503	503	531	557
Ешуақытта некеде тұрмағандар Никогда не состоявшие в браке										
Барлығы										
Всего	3 732	3 534	3 382	3 357	3 015	3 841	3 658	3 471	3 409	3 073
18 жасқа дейін										
до 18 лет	1	3	5	0	2	31	36	26	25	25
18-19	88	69	66	88	104	444	413	392	479	454
20-24	1 547	1 454	1 350	1 346	1 208	2 105	2 019	1 903	1 810	1 591
25-29	1 595	1 533	1 454	1 410	1 188	946	894	827	790	707
30-34	501	475	507	513	513	315	296	323	305	296
Тұлдар Вдовье										
Барлығы										
Всего	8	6	3	10	5	20	16	16	15	18
18 жасқа дейін										
до 18 лет	0	0	0	0	0	0	0	0	0	0
18-19	0	0	0	0	0	0	1	0	0	0
20-24	0	1	1	0	1	1	1	5	3	1
25-29	3	3	2	1	2	8	7	6	2	4
30-34	5	2	0	9	2	11	7	5	10	13
Ажырасқандар Разведенные										
Барлығы										
Всего	348	347	311	327	342	440	415	374	439	431
18 жасқа дейін										
до 18 лет	0	0	0	0	0	0	0	0	0	0
18-19	0	0	0	0	0	3	0	0	0	0
20-24	23	21	16	18	17	52	41	37	49	55
25-29	115	114	102	104	97	178	174	163	178	129
30-34	210	212	193	205	228	207	200	174	212	247
Некедегі жағдайын көрсетпегендер Не указавшие состояние в браке										
Барлығы										
Всего	0	0	15	13	0	0	0	33	35	3

Жалғасы

Продолжение

	Күйеулер Женихи					Қалыңдықтар Невесты				
	2018	2019	2020	2021	2022	2018	2019	2020	2021	2022
18 жасқа дейін										
до 18 лет	0	0	0	0	0	0	0	1	0	0
18-19	0	0	0	2	0	0	0	6	8	1
20-24	0	0	6	5	0	0	0	16	13	1
25-29	0	0	8	4	0	0	0	9	10	0
30-34	0	0	1	2	0	0	0	1	4	1

Жамбыл облысы
Жамбылская область

адам

человек

	Күйеулер Женихи					Қалыңдықтар Невесты				
	2018	2019	2020	2021	2022	2018	2019	2020	2021	2022
Некеге тұрғандар										
Вступило в брак										
Барлығы										
Всего	6 676	6 488	6 404	6 143	6 166	7 126	6 952	6 817	6 573	6 580
18 жасқа дейін										
до 18 лет	3	3	3	3	4	84	86	88	79	89
18-19	136	155	143	127	185	1 363	1 343	1 497	1 442	1 602
20-24	2 487	2 372	2 470	2 223	2 390	3 665	3 494	3 394	3 085	3 123
25-29	2 907	2 761	2 685	2 629	2 505	1 378	1 361	1 242	1 303	1 157
30-34	1 143	1 197	1 103	1 161	1 082	636	668	596	664	609
Ешуақытта некеде тұрмағандар										
Никогда не состоявшие в браке										
Барлығы										
Всего	6 199	6 026	5 985	5 651	5 743	6 622	6 436	6 375	6 032	6 079
18 жасқа дейін										
до 18 лет	3	3	3	3	4	84	85	88	78	89
18-19	136	155	142	126	185	1 354	1 331	1 483	1 423	1 600
20-24	2 464	2 346	2 435	2 197	2 361	3 577	3 407	3 319	2 989	3 035
25-29	2 709	2 596	2 531	2 464	2 350	1 172	1 159	1 074	1 111	978
30-34	887	926	874	861	843	435	454	411	431	377
Тұлдар										
Вдовы										
Барлығы										
Всего	11	7	9	24	2	20	26	24	25	14
18 жасқа дейін										
до 18 лет	0	0	0	0	0	0	0	0	0	0
18-19	0	0	0	0	0	0	1	1	2	0
20-24	0	1	2	3	0	3	5	8	6	3
25-29	4	1	2	12	1	7	8	4	6	1
30-34	7	5	5	9	1	10	12	11	11	10
Ажырасқандар										
Разведенные										
Барлығы										
Всего	450	447	391	452	415	462	462	383	474	478
18 жасқа дейін										
до 18 лет	0	0	0	0	0	0	0	0	0	0
18-19	0	0	1	0	0	1	4	2	2	2
20-24	18	20	25	16	27	78	73	55	75	79
25-29	187	161	146	147	154	193	187	158	182	175
30-34	245	266	219	289	234	190	198	168	215	222
Некедегі жағдайын көрсетпегендер										
Не указавшие состояние в браке										
Барлығы										
Всего	16	8	19	16	6	22	28	35	42	9
18 жасқа дейін										
до 18 лет	0	0	0	0	0	0	1	0	1	0
18-19	0	0	0	1	0	8	7	11	15	0
20-24	5	5	8	7	2	7	9	12	15	6
25-29	7	3	6	6	0	6	7	6	4	3
30-34	4	0	5	2	4	1	4	6	7	0

Жетісу облысы
Область Жетісу

адам	Күйеулер Женихи					Қалыңдықтар Невесты					человек
	2018	2019	2020	2021	2022	2018	2019	2020	2021	2022	
Некеге тұрғандар Вступило в брак											
Барлығы											
Всего	-	-	-	-	3 515	-	-	-	-	-	3 737
18 жасқа дейін до 18 лет	-	-	-	-	2	-	-	-	-	-	31
18-19	-	-	-	-	102	-	-	-	-	-	628
20-24	-	-	-	-	1 233	-	-	-	-	-	1 737
25-29	-	-	-	-	1 380	-	-	-	-	-	848
30-34	-	-	-	-	798	-	-	-	-	-	493
Ешуақытта некеде тұрмағандар Никогда не состоявшие в браке											
Барлығы											
Всего	-	-	-	-	3 175	-	-	-	-	-	3 303
18 жасқа дейін до 18 лет	-	-	-	-	2	-	-	-	-	-	31
18-19	-	-	-	-	102	-	-	-	-	-	625
20-24	-	-	-	-	1 211	-	-	-	-	-	1 680
25-29	-	-	-	-	1 283	-	-	-	-	-	682
30-34	-	-	-	-	577	-	-	-	-	-	285
Тұлдар Вдовы											
Барлығы											
Всего	-	-	-	-	9	-	-	-	-	-	14
18 жасқа дейін до 18 лет	-	-	-	-	0	-	-	-	-	-	0
18-19	-	-	-	-	0	-	-	-	-	-	0
20-24	-	-	-	-	0	-	-	-	-	-	0
25-29	-	-	-	-	1	-	-	-	-	-	2
30-34	-	-	-	-	8	-	-	-	-	-	12
Ажырасқандар Разведенные											
Барлығы											
Всего	-	-	-	-	325	-	-	-	-	-	412
18 жасқа дейін до 18 лет	-	-	-	-	0	-	-	-	-	-	0
18-19	-	-	-	-	0	-	-	-	-	-	2
20-24	-	-	-	-	22	-	-	-	-	-	56
25-29	-	-	-	-	94	-	-	-	-	-	160
30-34	-	-	-	-	209	-	-	-	-	-	194
Некедегі жағдайын көрсетпегендер Не указавшие состояние в браке											
Барлығы											
Всего	-	-	-	-	6	-	-	-	-	-	8
18 жасқа дейін до 18 лет	-	-	-	-	0	-	-	-	-	-	0
18-19	-	-	-	-	0	-	-	-	-	-	1
20-24	-	-	-	-	0	-	-	-	-	-	1
25-29	-	-	-	-	2	-	-	-	-	-	4
30-34	-	-	-	-	4	-	-	-	-	-	2

Қарағанды облысы
Карагандинская область

адам	Күйеулер Женихи					Қалыңдықтар Невесты					человек
	2018	2019	2020	2021	2022	2018	2019	2020	2021	2022	
Некеге тұрғандар Вступило в брак											
Барлығы											
Всего	8 291	7 834	7 371	7 228	5 612	8 869	8 351	7 782	7 728	6 021	
18 жасқа дейін до 18 лет	9	6	6	9	7	84	111	77	71	62	

Жалғасы

Продолжение

	Күйеулер Женихи					Қалыңдықтар Невесты				
	2018	2019	2020	2021	2022	2018	2019	2020	2021	2022
18-19	169	152	138	127	141	919	835	884	879	723
20-24	2 845	2 663	2 587	2 426	1 840	4 140	3 854	3 694	3 498	2 602
25-29	3 486	3 264	3 107	3 037	2 188	2 329	2 201	2 007	2 003	1 549
30-34	1 782	1 749	1 533	1 629	1 436	1 397	1 350	1 120	1 277	1 085
Ешуақытта некеде тұрмағандар Никогда не состоявшие в браке										
Барлығы Всего	7 287	6 827	6 608	6 416	4 868	7 573	7 085	6 775	6 598	5 000
18 жасқа дейін до 18 лет	9	6	6	9	7	84	110	77	71	60
18-19	169	151	138	127	139	919	831	880	876	714
20-24	2 779	2 607	2 536	2 391	1 805	3 938	3 675	3 576	3 373	2 474
25-29	3 117	2 929	2 872	2 761	1 971	1 853	1 720	1 624	1 572	1 196
30-34	1 213	1 134	1 056	1 128	946	779	749	618	706	556
Тұлдар Вдовье										
Барлығы Всего	23	30	17	8	12	54	31	34	52	26
18 жасқа дейін до 18 лет	0	0	0	0	0	0	0	0	0	0
18-19	0	0	0	0	0	0	0	0	1	0
20-24	4	8	3	1	1	7	0	4	7	0
25-29	5	9	6	3	4	19	10	6	10	9
30-34	14	13	8	4	7	28	21	24	34	17
Ажырасқандар Разведенные										
Барлығы Всего	981	977	746	798	727	1 242	1 235	973	1 076	981
18 жасқа дейін до 18 лет	0	0	0	0	0	0	1	0	0	0
18-19	0	1	0	0	1	0	4	4	1	5
20-24	62	48	48	32	32	195	179	114	118	127
25-29	364	326	229	269	211	457	471	377	420	340
30-34	555	602	469	497	483	590	580	478	537	509
Некедегі жағдайын көрсетпегендер Не указавшие состояние в браке										
Барлығы Всего	0	0	0	6	5	0	0	0	2	14
18 жасқа дейін до 18 лет	0	0	0	0	0	0	0	0	0	2
18-19	0	0	0	0	1	0	0	0	1	4
20-24	0	0	0	2	2	0	0	0	0	1
25-29	0	0	0	4	2	0	0	0	1	4
30-34	0	0	0	0	0	0	0	0	0	3

**Қостанай облысы
Костанайская область**

адам

человек

	Күйеулер Женихи					Қалыңдықтар Невесты				
	2018	2019	2020	2021	2022	2018	2019	2020	2021	2022
Некеге тұрғандар Вступило в брак										
Барлығы Всего	4 360	4 176	3 626	3 857	3 736	4 640	4 450	3 833	4 082	3 990
18 жасқа дейін до 18 лет	3	5	2	4	2	56	43	48	41	30
18-19	68	86	92	81	95	401	427	432	440	434
20-24	1 365	1 361	1 165	1 243	1 256	2 065	2 039	1 741	1 829	1 766
25-29	1 865	1 756	1 518	1 575	1 436	1 303	1 155	994	1 066	1 048
30-34	1 059	968	849	954	947	815	786	618	706	712
Ешуақытта некеде тұрмағандар Никогда не состоявшие в браке										
Барлығы Всего	3 784	3 668	3 201	3 335	3 230	3 819	3 662	3 225	3 372	3 284

	Күйеулер Женихи					Қалыңдықтар Невесты				
	2018	2019	2020	2021	2022	2018	2019	2020	2021	2022
18 жасқа дейін										
до 18 лет	3	5	2	4	2	56	43	48	41	30
18-19	68	86	92	81	95	399	427	431	439	428
20-24	1 342	1 344	1 152	1 218	1 236	1 963	1 945	1 661	1 735	1 674
25-29	1 649	1 576	1 375	1 401	1 269	988	857	757	800	795
30-34	722	657	580	631	628	413	390	328	357	357
Тұлдар Вдовые										
Барлығы Всего	6	6	6	3	4	33	19	26	22	16
18 жасқа дейін										
до 18 лет	0	0	0	0	0	0	0	0	0	0
18-19	0	0	0	0	0	0	0	0	0	0
20-24	0	0	1	1	0	1	3	5	0	1
25-29	1	1	3	1	0	10	8	11	11	5
30-34	5	5	2	1	4	22	8	10	11	10
Ажырасқандар Разведенные										
Барлығы Всего	570	502	419	517	499	788	769	582	686	682
18 жасқа дейін										
до 18 лет	0	0	0	0	0	0	0	0	0	0
18-19	0	0	0	0	0	2	0	1	1	4
20-24	23	17	12	23	20	101	91	75	93	89
25-29	215	179	140	172	164	305	290	226	254	246
30-34	332	306	267	322	315	380	388	280	338	343
Некедегі жағдайын көрсетпегендер Не указавшие состояние в браке										
Барлығы Всего	0	0	0	2	3	0	0	0	2	8
18 жасқа дейін										
до 18 лет	0	0	0	0	0	0	0	0	0	0
18-19	0	0	0	0	0	0	0	0	0	2
20-24	0	0	0	1	0	0	0	0	1	2
25-29	0	0	0	1	3	0	0	0	1	2
30-34	0	0	0	0	0	0	0	0	0	2

**Қызылорда облысы
Кызылордская область**

адам

человек

	Күйеулер Женихи					Қалыңдықтар Невесты				
	2018	2019	2020	2021	2022	2018	2019	2020	2021	2022
Некеге тұрғандар Вступило в брак										
Барлығы Всего	4 940	5 022	5 157	5 038	4 415	5 290	5 352	5 437	5 334	4 681
18 жасқа дейін										
до 18 лет	2	3	3	4	2	37	30	33	23	29
18-19	95	93	105	112	112	597	636	674	772	699
20-24	1 835	1 789	1 862	1 887	1 674	2 986	2 936	3 019	2 869	2 471
25-29	2 206	2 268	2 343	2 183	1 841	1 220	1 279	1 263	1 222	1 016
30-34	802	869	844	852	786	450	471	448	448	466
Ешуақытта некеде тұрмағандар Никогда не состоявшие в браке										
Барлығы Всего	4 596	4 660	4 798	4 711	4 051	4 905	4 959	5 043	4 941	4 255
18 жасқа дейін										
до 18 лет	2	3	3	4	2	37	30	33	23	29
18-19	93	91	105	111	112	593	629	662	759	695
20-24	1 819	1 769	1 847	1 872	1 657	2 940	2 888	2 966	2 814	2 412
25-29	2 091	2 148	2 225	2 072	1 707	1 061	1 112	1 101	1 061	859
30-34	591	649	618	652	573	274	300	281	284	260
Тұлдар Вдовые										
Барлығы Всего	9	10	9	12	7	17	24	15	16	14

Жалғасы

Продолжение

	Күйеулер Женихи					Қалыңдықтар Невесты				
	2018	2019	2020	2021	2022	2018	2019	2020	2021	2022
18 жасқа дейін										
до 18 лет	0	0	0	0	0	0	0	0	0	0
18-19	0	1	0	0	0	0	1	0	1	0
20-24	3	0	1	2	0	5	3	6	4	0
25-29	3	5	2	5	3	7	7	1	6	4
30-34	3	4	6	5	4	5	13	8	5	10
Ажырасқандар Разведенные										
Барлығы Всего	330	345	345	309	355	362	356	362	360	406
18 жасқа дейін										
до 18 лет	0	0	0	0	0	0	0	0	0	0
18-19	0	1	0	0	0	1	4	2	1	3
20-24	12	16	13	10	16	39	38	43	46	57
25-29	110	113	114	105	130	151	158	159	154	152
30-34	208	215	218	194	209	171	156	158	159	194
Некедегі жағдайын көрсетпегендер Не указавшие состояние в браке										
Барлығы Всего	5	7	5	6	2	6	13	17	17	6
18 жасқа дейін										
до 18 лет	0	0	0	0	0	0	0	0	0	0
18-19	2	0	0	1	0	3	2	10	11	1
20-24	1	4	1	3	1	2	7	4	5	2
25-29	2	2	2	1	1	1	2	2	1	1
30-34	0	1	2	1	0	0	2	1	0	2

**Маңғыстау облысы
Мангистауская область**

адам

человек

	Күйеулер Женихи					Қалыңдықтар Невесты				
	2018	2019	2020	2021	2022	2018	2019	2020	2021	2022
Некеге тұрғандар Вступило в брак										
Барлығы Всего	4 837	4 744	4 383	4 824	4 375	5 066	4 935	4 573	5 040	4 589
18 жасқа дейін										
до 18 лет	1	9	5	2	5	70	63	51	52	59
18-19	223	206	185	250	234	880	906	827	1 018	962
20-24	2 126	2 128	1 941	2 187	2 036	2 550	2 487	2 365	2 494	2 250
25-29	1 809	1 728	1 623	1 686	1 428	1 082	1 036	948	977	853
30-34	678	673	629	699	672	484	443	382	499	465
Ешуақытта некеде тұрмағандар Никогда не состоявшие в браке										
Барлығы Всего	4 397	4 358	4 043	4 447	4 005	4 638	4 569	4 220	4 664	4 220
18 жасқа дейін										
до 18 лет	1	9	5	2	5	69	63	51	51	59
18-19	215	204	184	248	234	854	898	820	1 010	960
20-24	2 071	2 082	1 916	2 155	2 009	2 461	2 418	2 313	2 437	2 192
25-29	1 626	1 576	1 498	1 562	1 299	930	896	789	834	717
30-34	484	487	440	480	458	324	294	247	332	292
Тұлдар Вдовы										
Барлығы Всего	14	18	12	11	8	24	23	19	11	18
18 жасқа дейін										
до 18 лет	0	0	0	0	0	0	0	0	0	0
18-19	0	0	1	0	0	1	2	3	0	1
20-24	1	7	3	3	0	7	6	4	3	1
25-29	4	7	3	2	2	4	7	6	2	3
30-34	9	4	5	6	6	12	8	6	6	13
Ажырасқандар Разведенные										
Барлығы Всего	407	362	324	350	361	358	326	328	339	347

	Күйеулер Женихи					Қалыңдықтар Невесты				
	2018	2019	2020	2021	2022	2018	2019	2020	2021	2022
18 жасқа дейін										
до 18 лет	0	0	0	0	0	0	0	0	0	0
18-19	0	0	0	0	0	0	1	2	0	1
20-24	50	35	21	20	26	70	52	44	43	53
25-29	174	145	120	117	127	142	132	153	137	133
30-34	183	182	183	213	208	146	141	129	159	160
Некедегі жағдайын көрсетпегендер Не указавшие состояние в браке										
Барлығы										
Всего	19	6	4	16	1	46	17	6	26	4
18 жасқа дейін										
до 18 лет	0	0	0	0	0	1	0	0	1	0
18-19	8	2	0	2	0	25	5	2	8	0
20-24	4	4	1	9	1	12	11	4	11	4
25-29	5	0	2	5	0	6	1	0	4	0
30-34	2	0	1	0	0	2	0	0	2	0

**Павлодар облысы
Павлодарская область**

адам

человек

	Күйеулер Женихи					Қалыңдықтар Невесты				
	2018	2019	2020	2021	2022	2018	2019	2020	2021	2022
Некеге тұрғандар Вступило в брак										
Барлығы										
Всего	4 095	3 988	3 745	3 651	3 269	4 346	4 181	3 926	3 852	3 480
18 жасқа дейін										
до 18 лет	6	6	11	3	7	54	50	45	49	64
18-19	99	74	105	104	103	406	401	446	450	415
20-24	1 397	1 427	1 301	1 253	1 127	1 957	1 917	1 749	1 674	1 508
25-29	1 645	1 540	1 473	1 409	1 218	1 218	1 114	1 044	984	817
30-34	948	941	855	882	814	711	699	642	695	676
Ешуақытта некеде тұрмағандар Никогда не состоявшие в браке										
Барлығы										
Всего	3 544	3 447	3 339	3 206	2 785	3 617	3 526	3 339	3 228	2 814
18 жасқа дейін										
до 18 лет	6	6	11	3	7	54	50	45	49	64
18-19	97	74	105	104	103	402	400	444	447	413
20-24	1 362	1 395	1 275	1 226	1 103	1 847	1 835	1 673	1 608	1 423
25-29	1 440	1 351	1 335	1 266	1 062	925	855	819	745	590
30-34	639	621	613	607	510	389	386	358	379	324
Тұлдар Вдовье										
Барлығы										
Всего	13	10	4	5	6	24	18	20	17	16
18 жасқа дейін										
до 18 лет	0	0	0	0	0	0	0	0	0	0
18-19	0	0	0	0	0	1	0	0	0	0
20-24	4	2	3	0	0	2	2	3	1	1
25-29	2	4	0	1	2	8	6	8	5	4
30-34	7	4	1	4	4	13	10	9	11	11
Ажырасқандар Разведенные										
Барлығы										
Всего	538	528	402	440	477	705	636	567	604	648
18 жасқа дейін										
до 18 лет	0	0	0	0	0	0	0	0	0	0
18-19	2	0	0	0	0	3	1	2	1	2
20-24	31	29	23	27	24	108	80	73	64	84
25-29	203	184	138	142	154	285	253	217	234	222
30-34	302	315	241	271	299	309	302	275	305	340
Некедегі жағдайын көрсетпегендер Не указавшие состояние в браке										

Жалғасы

Продолжение

	Күйеулер Женихи					Қалыңдықтар Невесты				
	2018	2019	2020	2021	2022	2018	2019	2020	2021	2022
Барлығы										
Всего	0	3	0	0	1	0	1	0	3	2
18 жасқа дейін до 18 лет	0	0	0	0	0	0	0	0	0	0
18-19	0	0	0	0	0	0	0	0	2	0
20-24	0	1	0	0	0	0	0	0	1	0
25-29	0	1	0	0	0	0	0	0	0	1
30-34	0	1	0	0	1	0	1	0	0	1

Солтүстік Қазақстан облысы
Северо-Казахстанская область

адам

человек

	Күйеулер Женихи					Қалыңдықтар Невесты				
	2018	2019	2020	2021	2022	2018	2019	2020	2021	2022
Некеге тұрғандар Вступило в брак										
Барлығы										
Всего	2 718	2 513	2 151	2 455	2 467	2 885	2 697	2 296	2 622	2 616
18 жасқа дейін до 18 лет	2	4	2	1	7	42	47	36	43	32
18-19	51	59	55	57	60	254	283	259	291	317
20-24	858	819	691	784	844	1 276	1 120	1 015	1 081	1 145
25-29	1 173	1 010	893	944	903	818	779	569	701	647
30-34	634	621	510	669	653	495	468	417	506	475
Ешуақытта некеде тұрмағандар Никогда не состоявшие в браке										
Барлығы										
Всего	2 375	2 203	1 894	2 141	2 144	2 394	2 240	1 905	2 123	2 154
18 жасқа дейін до 18 лет	2	4	2	1	7	42	47	36	43	32
18-19	51	59	54	57	60	254	282	252	287	316
20-24	841	805	679	761	833	1 213	1 068	962	1 015	1 092
25-29	1 049	911	806	848	816	630	585	448	516	462
30-34	432	424	353	474	428	255	258	207	262	252
Тұлдар Вдовы										
Барлығы										
Всего	7	3	5	7	4	18	15	11	17	12
18 жасқа дейін до 18 лет	0	0	0	0	0	0	0	0	0	0
18-19	0	0	0	0	0	0	0	0	0	0
20-24	2	0	1	2	0	1	1	3	2	1
25-29	2	0	2	2	1	4	5	2	6	3
30-34	3	3	2	3	3	13	9	6	9	8
Ажырасқандар Разведенные										
Барлығы										
Всего	336	307	251	307	318	473	441	375	482	450
18 жасқа дейін до 18 лет	0	0	0	0	0	0	0	0	0	0
18-19	0	0	0	0	0	0	1	3	4	1
20-24	15	14	11	21	11	62	51	49	64	52
25-29	122	99	85	94	85	184	188	119	179	182
30-34	199	194	155	192	222	227	201	204	235	215
Некедегі жағдайын көрсетпегендер Не указавшие состояние в браке										
Барлығы										
Всего	0	0	1	0	1	0	1	5	0	0
18 жасқа дейін до 18 лет	0	0	0	0	0	0	0	0	0	0
18-19	0	0	1	0	0	0	0	4	0	0
20-24	0	0	0	0	0	0	0	1	0	0
25-29	0	0	0	0	1	0	1	0	0	0
30-34	0	0	0	0	0	0	0	0	0	0

Түркістан облысы
Туркестанская область

адам	человек									
	Күйеулер Женихи					Қалыңдықтар Невесты				
	2018	2019	2020	2021	2022	2018	2019	2020	2021	2022
Некеге тұрғандар Вступило в брак										
Барлығы										
Всего	11 982	12 569	12 324	12 536	11 993	12 699	13 232	12 862	13 167	12 595
18 жасқа дейін до 18 лет	1	1	0	1	1	42	48	58	23	38
18-19	162	173	211	246	251	2 703	2 980	3 105	3 472	3 371
20-24	4 846	4 900	4 841	5 018	4 872	7 477	7 682	7 450	7 355	6 860
25-29	5 289	5 654	5 584	5 478	5 207	1 790	1 829	1 637	1 648	1 663
30-34	1 684	1 841	1 688	1 793	1 662	687	693	612	669	663
Ешуақытта некеде тұрмағандар Никогда не состоявшие в браке										
Барлығы										
Всего	11 406	11 596	11 804	11 980	11 438	12 263	12 282	12 413	12 645	12 027
18 жасқа дейін до 18 лет	1	1	0	1	1	42	46	58	23	38
18-19	160	159	207	244	251	2 687	2 839	3 061	3 425	3 362
20-24	4 799	4 647	4 798	4 980	4 824	7 373	7 249	7 345	7 249	6 733
25-29	5 050	5 258	5 383	5 284	5 003	1 607	1 605	1 462	1 461	1 444
30-34	1 396	1 531	1 416	1 471	1 359	554	543	487	487	450
Тұлдар Вдовы										
Барлығы										
Всего	22	38	27	32	18	26	47	29	31	27
18 жасқа дейін до 18 лет	0	0	0	0	0	0	0	0	0	0
18-19	0	1	0	0	0	0	2	1	3	1
20-24	3	5	7	4	3	8	18	11	7	7
25-29	8	15	9	13	4	10	12	7	12	13
30-34	11	17	11	15	11	8	15	10	9	6
Ажырасқандар Разведенные										
Барлығы										
Всего	540	406	461	505	522	381	317	349	429	519
18 жасқа дейін до 18 лет	0	0	0	0	0	0	0	0	0	0
18-19	1	0	1	0	0	5	0	1	6	5
20-24	38	23	25	27	42	80	59	72	80	115
25-29	226	156	177	172	193	171	144	163	170	198
30-34	275	227	258	306	287	125	114	113	173	201
Некедегі жағдайын көрсетпегендер Не указавшие состояние в браке										
Барлығы										
Всего	14	529	32	19	15	29	586	71	62	22
18 жасқа дейін до 18 лет	0	0	0	0	0	0	2	0	0	0
18-19	1	13	3	2	0	11	139	42	38	3
20-24	6	225	11	7	3	16	356	22	19	5
25-29	5	225	15	9	7	2	68	5	5	8
30-34	2	66	3	1	5	0	21	2	0	6

Ұлытау облысы
Область Ұлытау

адам	человек									
	Күйеулер Женихи					Қалыңдықтар Невесты				
	2018	2019	2020	2021	2022	2018	2019	2020	2021	2022
Некеге тұрғандар Вступило в брак										
Барлығы										
Всего	-	-	-	-	1 105	-	-	-	-	1 170
18 жасқа дейін до 18 лет	-	-	-	-	0	-	-	-	-	13

Жалғасы

Продолжение

	Күйеулер Женихи					Қалыңдықтар Невесты				
	2018	2019	2020	2021	2022	2018	2019	2020	2021	2022
18-19	-	-	-	-	28	-	-	-	-	207
20-24	-	-	-	-	431	-	-	-	-	555
25-29	-	-	-	-	436	-	-	-	-	248
30-34	-	-	-	-	210	-	-	-	-	147
Ешуақытта некеде тұрмағандар Никогда не состоявшие в браке										
Барлығы Всего	-	-	-	-	990	-	-	-	-	1 020
18 жасқа дейін до 18 лет	-	-	-	-	0	-	-	-	-	13
18-19	-	-	-	-	28	-	-	-	-	206
20-24	-	-	-	-	427	-	-	-	-	531
25-29	-	-	-	-	394	-	-	-	-	188
30-34	-	-	-	-	141	-	-	-	-	82
Тұлдар Вдовы										
Барлығы Всего	-	-	-	-	1	-	-	-	-	8
18 жасқа дейін до 18 лет	-	-	-	-	0	-	-	-	-	0
18-19	-	-	-	-	0	-	-	-	-	0
20-24	-	-	-	-	0	-	-	-	-	0
25-29	-	-	-	-	0	-	-	-	-	5
30-34	-	-	-	-	1	-	-	-	-	3
Ажырасқандар Разведенные										
Барлығы Всего	-	-	-	-	113	-	-	-	-	139
18 жасқа дейін до 18 лет	-	-	-	-	0	-	-	-	-	0
18-19	-	-	-	-	0	-	-	-	-	0
20-24	-	-	-	-	4	-	-	-	-	22
25-29	-	-	-	-	41	-	-	-	-	55
30-34	-	-	-	-	68	-	-	-	-	62
Некедегі жағдайын көрсетпегендер Не указавшие состояние в браке										
Барлығы Всего	-	-	-	-	1	-	-	-	-	3
18 жасқа дейін до 18 лет	-	-	-	-	0	-	-	-	-	0
18-19	-	-	-	-	0	-	-	-	-	1
20-24	-	-	-	-	0	-	-	-	-	2
25-29	-	-	-	-	1	-	-	-	-	0
30-34	-	-	-	-	0	-	-	-	-	0

**Шығыс Қазақстан облысы
Восточно-Казахстанская область**

адам

человек

	Күйеулер Женихи					Қалыңдықтар Невесты				
	2018	2019	2020	2021	2022	2018	2019	2020	2021	2022
Некеге тұрғандар Вступило в брак										
Барлығы Всего	7 254	7 120	6 714	6 716	3 101	7 736	7 566	7 050	7 162	3 300
18 жасқа дейін до 18 лет	3	7	10	7	4	77	72	87	80	42
18-19	136	121	122	122	57	656	725	743	761	350
20-24	2 412	2 344	2 265	2 107	965	3 628	3 540	3 311	3 166	1 367
25-29	3 141	3 074	2 845	2 863	1 267	2 134	2 032	1 794	1 910	877
30-34	1 562	1 574	1 472	1 617	808	1 241	1 197	1 115	1 245	664
Ешуақытта некеде тұрмағандар Никогда не состоявшие в браке										
Барлығы Всего	6 401	6 302	6 059	5 916	2 663	6 554	6 469	6 033	6 009	2 681

	Күйеулер Женихи					Қалыңдықтар Невесты				
	2018	2019	2020	2021	2022	2018	2019	2020	2021	2022
18 жасқа дейін										
до 18 лет	3	7	10	7	4	77	72	87	80	42
18-19	135	120	121	122	56	655	721	738	759	348
20-24	2 366	2 300	2 230	2 072	943	3 490	3 424	3 194	3 037	1 298
25-29	2 822	2 790	2 638	2 618	1 116	1 659	1 579	1 419	1 493	659
30-34	1 075	1 085	1 060	1 097	544	673	673	595	640	334
	Тұлдар Вдовье									
Барлығы Всего	16	16	16	14	9	68	46	38	35	20
18 жасқа дейін										
до 18 лет	0	0	0	0	0	0	0	0	0	0
18-19	0	0	0	0	0	1	0	1	1	0
20-24	6	2	0	1	0	6	3	4	2	1
25-29	2	10	7	4	3	30	13	13	10	9
30-34	8	4	9	9	6	31	30	20	22	10
	Ажырасқандар Разведенные									
Барлығы Всего	837	800	635	785	429	1 113	1 049	976	1 117	598
18 жасқа дейін										
до 18 лет	0	0	0	0	0	0	0	0	0	0
18-19	1	0	1	0	1	0	4	4	1	2
20-24	40	42	34	34	22	131	112	112	127	67
25-29	317	273	197	240	148	445	439	362	406	209
30-34	479	485	403	511	258	537	494	498	583	320
	Некедегі жағдайын көрсетпегендер Не указавшие состояние в браке									
Барлығы Всего	0	2	4	1	0	1	2	3	1	1
18 жасқа дейін										
до 18 лет	0	0	0	0	0	0	0	0	0	0
18-19	0	1	0	0	0	0	0	0	0	0
20-24	0	0	1	0	0	1	1	1	0	1
25-29	0	1	3	1	0	0	1	0	1	0
30-34	0	0	0	0	0	0	0	2	0	0

**Астана қаласы
г. Астана**

адам

человек

	Күйеулер Женихи					Қалыңдықтар Невесты				
	2018	2019	2020	2021	2022	2018	2019	2020	2021	2022
	Некеге тұрғандар Вступило в брак									
Барлығы Всего	9 555	9 532	8 962	9 871	8 348	10 080	10 037	9 443	10 455	8 865
18 жасқа дейін										
до 18 лет	3	3	1	2	3	36	37	27	34	27
18-19	81	107	87	89	85	510	551	553	740	580
20-24	2 948	2 797	2 671	2 826	2 297	4 797	4 700	4 376	4 636	3 939
25-29	4 473	4 561	4 283	4 599	3 843	3 352	3 261	3 172	3 404	2 854
30-34	2 050	2 064	1 920	2 355	2 120	1 385	1 488	1 315	1 641	1 465
	Ешуақытта некеде тұрмағандар Никогда не состоявшие в браке									
Барлығы Всего	8 556	8 502	8 156	8 804	7 408	9 099	9 040	8 649	9 392	7 829
18 жасқа дейін										
до 18 лет	3	3	1	2	3	35	37	27	34	27
18-19	78	106	82	89	85	497	540	538	734	572
20-24	2 908	2 742	2 629	2 778	2 250	4 682	4 572	4 278	4 497	3 801
25-29	4 118	4 211	4 039	4 261	3 560	2 944	2 877	2 861	2 995	2 495
30-34	1 449	1 440	1 405	1 674	1 510	941	1 014	945	1 132	934

Жалғасы

Продолжение

	Күйеулер Женихи					Қалыңдықтар Невесты				
	2018	2019	2020	2021	2022	2018	2019	2020	2021	2022
Тұлдар Вдовье										
Барлығы Всего	18	19	15	20	6	33	26	23	24	21
18 жасқа дейін до 18 лет	0	0	0	0	0	1	0	0	0	0
18-19	0	0	0	0	0	1	0	2	0	0
20-24	2	2	6	4	2	8	6	2	4	1
25-29	9	10	4	6	0	9	7	8	10	3
30-34	7	7	5	10	4	14	13	11	10	17
Ажырасқандар Разведенные										
Барлығы Всего	959	994	776	1 027	928	924	938	736	1 019	1 010
18 жасқа дейін до 18 лет	0	0	0	0	0	0	0	0	0	0
18-19	0	0	0	0	0	1	0	1	2	7
20-24	31	47	31	36	45	101	113	85	129	135
25-29	337	333	236	325	282	392	369	295	392	355
30-34	591	614	509	666	601	430	456	355	496	513
Некедегі жағдайын көрсетпегендер Не указавшие состояние в браке										
Барлығы Всего	22	17	15	20	6	24	33	35	20	5
18 жасқа дейін до 18 лет	0	0	0	0	0	0	0	0	0	0
18-19	3	1	5	0	0	11	11	12	4	1
20-24	7	6	5	8	0	6	9	11	6	2
25-29	9	7	4	7	1	7	8	8	7	1
30-34	3	3	1	5	5	0	5	4	3	1

**Алматы қаласы
г. Алматы**

адам

человек

	Күйеулер Женихи					Қалыңдықтар Невесты				
	2018	2019	2020	2021	2022	2018	2019	2020	2021	2022
Некеге тұрғандар Вступило в брак										
Барлығы Всего	13 739	14 459	12 888	14 684	9 959	14 646	15 454	13 715	15 683	10 884
18 жасқа дейін до 18 лет	3	5	-	3	7	50	54	42	48	42
18-19	156	184	159	185	159	934	1 062	965	1 174	825
20-24	4 036	4 210	3 635	4 202	2 794	6 666	6 985	6 125	7 002	4 641
25-29	6 487	6 752	6 011	6 649	4 364	4 894	5 057	4 568	4 901	3 457
30-34	3 057	3 308	3 083	3 645	2 635	2 102	2 296	2 015	2 558	1 919
Ешуақытта некеде тұрмағандар Никогда не состоявшие в браке										
Барлығы Всего	12 407	13 118	11 714	13 212	8 823	13 189	13 941	12 493	14 121	9 625
18 жасқа дейін до 18 лет	3	5	-	3	7	49	54	42	48	40
18-19	155	182	155	185	159	921	1 038	948	1 161	817
20-24	3 990	4 148	3 587	4 147	2 741	6 502	6 817	6 003	6 848	4 489
25-29	6 037	6 321	5 645	6 213	4 025	4 329	4 476	4 116	4 330	3 043
30-34	2 222	2 462	2 327	2 664	1 891	1 388	1 556	1 384	1 734	1 236
Тұлдар Вдовье										
Барлығы Всего	14	17	19	27	15	36	39	36	40	27
18 жасқа дейін до 18 лет	0	0	0	0	0	0	0	0	0	1
18-19	0	0	0	0	0	0	1	0	0	0
20-24	2	2	3	2	0	4	9	8	4	2

	Күйеулер Женихи					Қалыңдықтар Невесты				
	2018	2019	2020	2021	2022	2018	2019	2020	2021	2022
25-29	4	7	2	9	6	10	12	9	15	7
30-34	8	8	14	16	9	22	17	19	21	17
Ажырасқандар Разведенные										
Барлығы										
Всего	1 314	1 320	1 140	1 440	1 108	1 403	1 448	1 159	1 508	1 214
18 жасқа дейін										
до 18 лет	0	0	0	0	0	0	0	0	0	1
18-19	0	1	1	0	0	0	7	2	6	5
20-24	43	59	39	51	52	157	153	107	146	142
25-29	445	423	359	426	329	555	566	440	553	402
30-34	826	837	741	963	727	691	722	610	803	664
Некедегі жағдайын көрсетпегендер Не указавшие состояние в браке										
Барлығы										
Всего	4	4	15	5	13	18	26	27	14	18
18 жасқа дейін										
до 18 лет	0	0	0	0	0	1	0	0	0	0
18-19	1	1	3	0	0	13	16	15	7	3
20-24	1	1	6	2	1	3	6	7	4	8
25-29	1	1	5	1	4	0	3	3	3	5
30-34	1	1	1	2	8	1	1	2	0	2

**Шымкент қаласы
г. Шымкент**

адам

человек

	Күйеулер Женихи					Қалыңдықтар Невесты				
	2018	2019	2020	2021	2022	2018	2019	2020	2021	2022
Некеге тұрғандар Вступило в брак										
Барлығы										
Всего	5974	7 219	6 137	6 889	6 114	6 288	7 604	6 400	7 213	6 483
18 жасқа дейін										
до 18 лет	0	1	1	1	1	19	29	13	33	19
18-19	71	89	69	131	96	875	1 179	1 065	1 278	1 219
20-24	2 119	2 563	2 236	2 437	2 248	3 656	4 305	3 649	4 024	3 550
25-29	2 740	3 428	2 884	3 157	2 738	1 244	1 532	1 261	1 377	1 174
30-34	1044	1 138	947	1 163	1 031	494	559	412	501	521
Ешуақытта некеде тұрмағандар Никогда не состоявшие в браке										
Барлығы										
Всего	5 530	6 750	5 787	6 441	5 671	5 907	7 164	6 068	6 719	6 088
18 жасқа дейін										
до 18 лет	0	1	1	1	1	19	29	13	33	19
18-19	70	84	66	122	96	851	1 151	1 034	1 219	1 218
20-24	2 093	2 544	2 214	2 410	2 216	3 594	4 227	3 614	3 942	3 483
25-29	2571	3 268	2 757	3 009	2 592	1 102	1 367	1 122	1 207	1 016
30-34	796	853	749	899	766	341	390	285	318	352
Тұлдар Вдовы										
Барлығы										
Всего	6	19	8	11	7	14	16	8	14	12
18 жасқа дейін										
до 18 лет	0	0	0	0	0	0	0	0	0	0
18-19	0	0	0	0	0	1	0	0	0	0
20-24	2	6	2	2	1	3	5	1	2	3
25-29	2	5	4	3	3	3	5	3	6	5
30-34	2	8	2	6	3	7	6	4	6	4
Ажырасқандар Разведенные										
Барлығы										
Всего	421	437	331	418	436	334	377	287	398	382
18 жасқа дейін										
до 18 лет	0	0	0	0	0	0	0	0	0	0

Жалғасы

Продолжение

	Күйеулер Женихи					Қалыңдықтар Невесты				
	2018	2019	2020	2021	2022	2018	2019	2020	2021	2022
18-19	0	0	0	1	0	0	2	1	3	1
20-24	18	11	17	20	31	53	53	32	60	63
25-29	161	151	119	140	143	139	160	132	162	153
30-34	242	275	195	257	262	142	162	122	173	165
Некедегі жағдайын көрсетпегендер Не указавшие состояние в браке										
Барлығы Всего	17	13	11	19	0	33	47	37	82	1
18 жасқа дейін до 18 лет	0	0	0	0	0	0	0	0	0	0
18-19	1	5	3	8	0	23	26	30	56	0
20-24	6	2	3	5	0	6	20	2	20	1
25-29	6	4	4	5	0	0	0	4	2	0
30-34	4	2	1	1	0	4	1	1	4	0

2.2 Бірінші некеге тұрғандардың орташа жасы Средний возраст вступивших в первый брак

жас

лет

	Күйеулер Женихи					Қалыңдықтар Невесты				
	2018	2019	2020	2021	2022	2018	2019	2020	2021	2022
Барлық халық Все население										
Қазақстан Республикасы	27,6	27,6	27,5	27,9	28,0	25,0	25,0	24,8	25,2	25,2
Абай	-	-	-	-	28,4	-	-	-	-	25,8
Ақмола	27,9	28,2	27,9	28,5	28,2	25,6	25,4	25,3	25,8	25,8
Ақтөбе	26,9	27,1	26,9	27,3	27,6	24,8	24,9	24,7	25,1	25,7
Алматы	28,1	28,3	28,0	28,5	28,3	25,3	25,5	25,1	25,5	25,5
Атырау	26,5	26,5	26,3	26,6	26,7	24,4	24,7	24,4	24,7	24,8
Батыс Қазақстан	27,3	27,4	27,5	27,9	27,5	25,1	25,1	25,2	25,6	25,4
Жамбыл	27,4	27,6	27,5	27,6	27,7	24,1	24,3	24,0	24,4	24,3
Жетісу	-	-	-	-	28,1	-	-	-	-	25,1
Қарағанды	28,0	28,0	27,9	28,6	29,0	25,5	25,7	25,4	26,2	26,7
Қостанай	28,3	28,1	28,3	28,9	28,7	26,0	25,7	25,6	26,3	26,5
Қызылорда	27,1	27,3	26,9	27,1	27,2	24,2	24,3	24,0	24,2	24,5
Маңғыстау	26,2	26,2	26,2	26,3	26,1	24,1	24,0	23,9	24,3	24,0
Павлодар	28,2	28,1	28,0	28,7	28,7	25,9	25,7	25,8	26,7	26,5
Солтүстік Қазақстан	28,6	28,7	28,7	29,2	29,0	26,0	26,2	26,0	26,6	26,4
Түркістан	26,9	27,0	26,7	26,7	26,9	23,2	23,2	22,9	22,8	22,9
Ұлытау	-	-	-	-	28,6	-	-	-	-	25,0
Шығыс Қазақстан	28,1	28,2	28,0	28,8	29,5	25,8	25,6	25,3	26,1	26,8
Астана қаласы	27,7	27,6	27,7	28,0	28,6	25,9	25,8	25,9	26,1	26,5
Алматы қаласы	28,0	28,0	28,1	28,4	28,8	26,0	26,0	26,1	26,3	26,9
Шымкент қаласы	27,2	27,1	26,8	27,0	27,9	24,0	24,0	23,6	23,8	24,1
Қала халқы Городское население										
Қазақстан Республикасы	27,6	27,6	27,5	27,9	28,3	25,4	25,3	25,2	25,6	25,7
Абай	-	-	-	-	28,2	-	-	-	-	26,0
Ақмола	27,8	28,0	27,8	28,2	28,0	25,6	25,4	25,4	25,7	26,0
Ақтөбе	26,9	27,1	27,0	27,2	27,9	25,0	25,1	24,9	25,2	26,0
Алматы	27,8	27,9	27,7	28,1	28,6	25,3	25,3	25,3	25,5	26,0
Атырау	26,5	26,6	26,5	26,7	26,9	24,8	25,0	24,8	25,0	25,5
Батыс Қазақстан	27,2	27,3	27,5	27,9	27,8	25,2	25,2	25,4	25,7	25,9
Жамбыл	27,6	27,9	27,5	27,8	28,2	24,7	24,9	24,5	25,0	25,2
Жетісу	-	-	-	-	28,1	-	-	-	-	25,2
Қарағанды	28,0	28,0	27,8	28,6	29,2	25,6	25,8	25,5	26,3	26,8
Қостанай	28,2	28,1	28,2	28,7	28,5	26,0	25,9	25,8	26,3	26,5
Қызылорда	27,0	27,3	27,0	27,0	27,6	24,5	24,7	24,4	24,7	25,1
Маңғыстау	26,8	26,8	26,8	27,3	26,8	24,7	24,7	24,6	25,4	25,0
Павлодар	28,2	28,1	28,0	28,6	28,8	26,1	25,8	26,0	26,7	26,8
Солтүстік Қазақстан	28,8	28,7	28,3	29,0	28,9	26,7	26,8	26,0	27,0	26,7
Түркістан	26,8	26,9	26,6	26,6	26,8	23,5	23,4	23,0	23,1	23,2
Ұлытау	-	-	-	-	28,1	-	-	-	-	25,1
Шығыс Қазақстан	27,7	27,9	27,7	28,5	29,6	25,7	25,5	25,3	26,1	26,9

	Күйеулер Женихи					Қалыңдықтар Невесты				
	2018	2019	2020	2021	2022	2018	2019	2020	2021	2022
Астана қаласы	27,7	27,6	27,7	28,0	28,6	25,9	25,8	25,9	26,1	26,5
Алматы қаласы	28,0	28,0	28,1	28,4	28,8	26,0	26,0	26,1	26,3	26,9
Шымкент қаласы	27,2	27,1	26,8	27,0	27,9	24,0	24,0	23,6	23,8	24,1
Ауыл халқы										
Сельское население										
Қазақстан Республикасы	27,5	27,7	27,3	27,7	27,5	24,3	24,3	24,0	24,4	24,2
Абай	-	-	-	-	28,7	-	-	-	-	25,4
Ақмола	28,2	28,5	28,2	29,1	28,4	25,5	25,3	25,0	25,9	25,5
Ақтөбе	27,1	27,3	26,4	27,8	26,8	24,2	24,2	23,7	24,6	24,8
Алматы	28,2	28,5	28,1	28,7	28,2	25,3	25,5	25,0	25,5	25,3
Атырау	26,4	26,3	26,0	26,4	26,5	23,6	24,0	23,6	24,1	23,7
Батыс Қазақстан	27,6	27,7	27,2	27,8	27,1	24,8	24,8	24,6	25,0	24,5
Жамбыл	27,3	27,3	27,4	27,5	27,3	23,6	23,7	23,6	23,8	23,7
Жетісу	-	-	-	-	28,1	-	-	-	-	25,0
Қарағанды	28,2	28,1	28,4	28,4	28,0	24,7	24,7	24,9	25,2	25,7
Қостанай	28,5	28,2	28,4	29,5	29,1	25,8	25,2	25,2	26,2	26,4
Қызылорда	27,2	27,4	26,9	27,2	26,8	23,9	24,0	23,7	23,8	23,8
Маңғыстау	25,4	25,5	25,6	25,7	25,5	23,3	23,2	23,2	23,5	23,2
Павлодар	28,1	28,1	28,0	29,1	28,4	25,1	25,1	25,0	26,7	25,7
Солтүстік Қазақстан	28,4	28,7	29,2	29,4	29,1	25,1	25,5	26,0	26,0	26,1
Түркістан	26,9	27,1	26,7	26,7	26,9	23,1	23,1	22,8	22,7	22,8
Ұлытау	-	-	-	-	31,1	-	-	-	-	24,3
Шығыс Қазақстан	29,0	29,1	28,7	29,8	29,2	26,0	25,8	25,3	26,4	26,4

2.3 Бұрынғы жұбайлардың жасына қарай ажырасулар Разводы по возрасту бывших супругов

адам

человек

Жас Возраст	Ерлер Мужчины					Әйелдер Женщины				
	2018	2019	2020	2021	2022	2018	2019	2020	2021	2022
Қазақстан Республикасы										
Республика Казахстан										
Барлығы										
Всего	26 050	26 794	21 213	21 390	21 985	31 971	33 547	26 531	26 592	27 048
< 18	0	1	0	0	1	10	15	6	1	19
18-19	44	45	38	46	59	321	370	268	345	435
20-24	2 586	2 545	1 808	2 010	2 449	6 463	6 261	4 764	4 967	5 668
25-29	10 460	10 225	8 028	7 999	8 145	12 634	13 023	10 476	10 213	10 048
30-34	12 960	13 978	11 339	11 335	11 331	12 543	13 878	11 017	11 066	10 878
Абай										
Барлығы										
Всего	-	-	-	-	696	-	-	-	-	840
< 18	-	-	-	-	0	-	-	-	-	0
18-19	-	-	-	-	1	-	-	-	-	14
20-24	-	-	-	-	75	-	-	-	-	182
25-29	-	-	-	-	259	-	-	-	-	321
30-34	-	-	-	-	361	-	-	-	-	323
Ақмола										
Акмолинская										
Барлығы										
Всего	1 156	1 244	956	857	840	1 426	1 535	1 198	1 030	1 026
< 18	0	0	0	0	0	0	1	0	0	3
18-19	1	6	6	2	2	15	23	13	12	20
20-24	97	140	94	87	109	296	318	218	207	247
25-29	491	438	371	359	297	580	580	476	428	350
30-34	567	660	485	409	432	535	613	491	383	406
Ақтөбе										
Актюбинская										
Барлығы										
Всего	1 194	1 292	986	1 198	1 028	1 412	1 563	1 193	1 416	1 248
< 18	0	0	0	0	0	0	1	1	0	1
18-19	1	0	2	4	2	17	14	13	23	18
20-24	126	143	105	122	133	340	299	250	254	264
25-29	512	498	402	460	382	554	618	463	570	486

Жалғасы

Продолжение

Жас Возраст	Ерлер Мужчины					Әйелдер Женщины				
	2018	2019	2020	2021	2022	2018	2019	2020	2021	2022
30-34	555	651	477	612	511	501	631	466	569	479
Алматы Алматинская										
Барлығы										
Всего	2 711	2 973	2 233	2 091	1 438	3 369	3 815	2 867	2 715	1 807
< 18	0	0	0	0	0	3	2	0	0	1
18-19	4	5	2	3	2	33	41	41	42	28
20-24	245	249	190	181	166	670	705	492	524	375
25-29	1 136	1 179	813	816	526	1 334	1 431	1 119	961	665
30-34	1 326	1 540	1 228	1 091	744	1 329	1 636	1 215	1 188	738
Атырау Атырауская										
Барлығы										
Всего	832	809	659	694	806	984	967	813	832	908
< 18	0	0	0	0	1	0	0	0	0	2
18-19	2	2	3	3	4	13	18	9	18	30
20-24	115	110	69	100	126	238	205	162	192	232
25-29	344	336	264	266	317	370	372	299	301	326
30-34	371	361	323	325	358	363	372	343	321	318
Батыс Қазақстан Западно-Казакстанская										
Барлығы										
Всего	959	1 032	844	814	802	1 181	1 275	1 046	977	951
< 18	0	0	0	0	0	0	2	1	0	0
18-19	2	1	0	1	1	9	16	11	14	16
20-24	115	108	75	81	90	228	235	177	166	183
25-29	384	411	346	283	301	479	485	425	383	358
30-34	458	512	423	449	410	465	537	432	414	394
Жамбыл Жамбылская										
Барлығы										
Всего	1 199	1 329	969	1 188	1 083	1 564	1 797	1 315	1 513	1 357
< 18	0	0	0	0	0	1	0	0	0	0
18-19	3	2	0	4	3	19	24	9	21	32
20-24	129	119	85	112	110	376	346	264	320	323
25-29	480	493	358	430	402	610	716	527	587	514
30-34	587	715	526	642	568	558	711	515	585	488
Жетісу Жетісу										
Барлығы										
Всего	-	-	-	-	746	-	-	-	-	935
< 18	-	-	-	-	0	-	-	-	-	2
18-19	-	-	-	-	4	-	-	-	-	15
20-24	-	-	-	-	95	-	-	-	-	232
25-29	-	-	-	-	284	-	-	-	-	330
30-34	-	-	-	-	363	-	-	-	-	356
Қарағанды Карагандинская										
Барлығы										
Всего	2 352	2 358	2 011	2 077	1 746	2 856	2 889	2 486	2 556	2 137
< 18	0	1	0	0	0	1	3	0	0	2
18-19	1	6	1	5	8	29	37	23	29	35
20-24	250	233	184	188	201	549	543	455	490	447
25-29	942	883	773	767	653	1 082	1 097	1 031	962	784
30-34	1 159	1 235	1 053	1 117	884	1 195	1 209	977	1 075	869
Қостанай Костанайская										
Барлығы										
Всего	1 482	1 503	1 162	1 025	1 146	1 780	1 823	1 442	1 243	1 413
< 18	0	0	0	0	0	1	0	0	0	1
18-19	3	1	4	1	2	22	10	11	12	23
20-24	160	155	103	99	132	363	356	225	243	290
25-29	591	585	422	382	415	671	696	546	481	514
30-34	728	762	633	543	597	723	761	660	507	585
Қызылорда Кызылординская										

Жас Возраст	Ерлер Мужчины					Әйелдер Женщины				
	2018	2019	2020	2021	2022	2018	2019	2020	2021	2022
Барлығы										
Всего	833	975	756	807	800	1 093	1 281	969	1 080	1 007
< 18	0	0	0	0	0	0	1	1	0	1
18-19	3	0	1	1	1	10	15	12	16	24
20-24	72	87	67	87	98	205	228	166	196	244
25-29	346	379	277	332	316	464	532	420	457	377
30-34	412	509	411	387	385	414	505	370	411	361
Манғыстау Мангистауская										
Барлығы										
Всего	826	882	715	715	796	960	1 065	875	842	934
< 18	0	0	0	0	0	0	1	0	0	0
18-19	5	1	4	2	3	27	24	16	16	14
20-24	137	136	81	105	109	263	257	189	204	223
25-29	339	366	297	279	310	369	421	351	316	363
30-34	345	379	333	329	374	301	362	319	306	334
Павлодар Павлодарская										
Барлығы										
Всего	1 471	1 424	1 183	1 156	1 044	1 753	1 708	1 415	1 363	1 251
< 18	0	0	0	0	0	0	1	0	0	1
18-19	4	4	1	1	8	19	17	14	15	23
20-24	155	151	106	115	116	341	333	250	255	238
25-29	589	537	435	430	362	693	643	512	490	461
30-34	723	732	641	610	558	700	714	639	603	528
Солтүстік Қазақстан Северо-Казакстанская										
Барлығы										
Всего	955	849	793	752	770	1 153	1 046	964	896	936
< 18	0	0	0	0	0	1	0	0	0	1
18-19	2	1	0	3	3	10	16	14	14	10
20-24	110	75	72	86	82	228	186	154	169	177
25-29	381	331	309	260	258	455	404	390	356	357
30-34	462	442	412	403	427	459	440	406	357	391
Түркістан Туркестанская										
Барлығы										
Всего	1 611	1 634	1 267	1 192	1 156	2 130	2 232	1 711	1 585	1 507
< 18	0	0	0	0	0	0	0	0	0	2
18-19	1	2	3	3	1	17	23	24	25	27
20-24	158	124	102	115	136	578	533	444	402	475
25-29	666	636	540	490	495	850	884	670	630	571
30-34	786	872	622	584	524	685	792	573	528	432
Ұлытау Ұлытау										
Барлығы										
Всего	-	-	-	-	265	-	-	-	-	330
< 18	-	-	-	-	0	-	-	-	-	0
18-19	-	-	-	-	0	-	-	-	-	10
20-24	-	-	-	-	37	-	-	-	-	77
25-29	-	-	-	-	117	-	-	-	-	120
30-34	-	-	-	-	111	-	-	-	-	123
Шығыс Қазақстан Восточно-Казакстанская										
Барлығы										
Всего	2 142	1 973	1 664	1 749	971	2 570	2 474	2 014	2 147	1 205
< 18	0	0	0	0	0	1	0	0	1	1
18-19	4	6	3	5	3	27	31	23	25	20
20-24	193	198	130	143	99	478	439	362	354	217
25-29	812	724	607	640	349	1 009	989	792	820	416
30-34	1 133	1 045	924	961	520	1 055	1 015	837	947	551
Астана қаласы г. Астана										
Барлығы										
Всего	1 969	2 065	1 894	1 939	2 150	2 357	2 516	2 347	2 421	2 601
< 18	0	0	0	0	0	0	1	2	0	0

Жалғасы

Продолжение

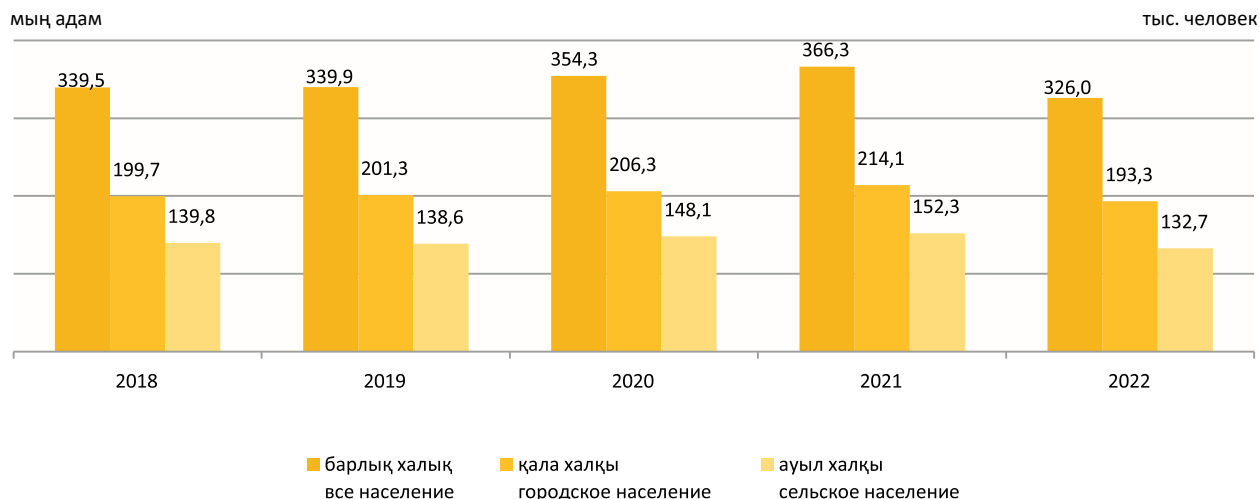
Жас Возраст	Ерлер Мужчины					Әйелдер Женщины				
	2018	2019	2020	2021	2022	2018	2019	2020	2021	2022
18-19	0	1	3	3	3	10	11	7	10	17
20-24	178	137	122	136	181	410	344	337	320	409
25-29	781	758	671	670	773	966	1 025	903	930	978
30-34	1 010	1 169	1 098	1 130	1 193	971	1 135	1 098	1 161	1 197
Алматы қаласы г. Алматы										
Барлығы										
Всего	3 131	3108	2159	2108	2533	3 812	3844	2660	2653	3165
< 18	0	0	0	0	0	1	0	1	0	1
18-19	7	6	3	3	3	27	36	15	29	34
20-24	233	266	158	166	237	592	575	385	412	501
25-29	1 183	1154	778	784	879	1 511	1446	1042	1024	1134
30-34	1 708	1682	1220	1155	1414	1 681	1787	1217	1188	1495
Шымкент қаласы г. Шымкент										
Барлығы										
Всего	1 227	1 344	962	1 028	1 169	1 571	1 717	1 216	1 323	1 490
< 18	0	0	0	0	0	1	2	0	0	0
18-19	1	1	2	2	5	17	14	13	24	25
20-24	113	114	65	87	117	308	359	234	259	332
25-29	483	517	365	351	450	637	684	510	517	623
30-34	630	712	530	588	597	608	658	459	523	510

3. Туу көрсеткіштері Показатели рождаемости

3.1 Анасының жасына қарай туғандар Родившиеся по возрасту матери

Анасының жасы Возраст матери	Туғандар, адам Родившиеся, человек					Туғандардың үлес салмағы, пайызбен Удельный вес родившихся, в процентах				
	2018	2019	2020	2021	2022	2018	2019	2020	2021	2022
Барлық халық Все население										
Барлығы										
Всего	339 459	339 902	354 335	366 306	326 031	100,0	100,0	100,0	100,0	100,0
<20	13 141	13 098	13 418	14 538	13 231	3,9	3,9	3,8	4,0	4,1
20-24	101 075	96 997	95 255	98 176	87 342	29,8	28,5	26,9	26,8	26,8
25-29	129 241	130 092	134 102	137 005	120 162	38,1	38,3	37,8	37,4	36,9
30-34	96 002	99 715	111 560	116 587	105 296	28,3	29,3	31,5	31,8	32,3
Қала халқы Городское население										
Барлығы										
Всего	199 680	201 324	206 279	214 053	193 330	100,0	100,0	100,0	100,0	100,0
<20	6 028	6 087	6 076	6 381	5 967	3,0	3,0	2,9	3,0	3,1
20-24	55 090	53 206	51 149	53 267	47 361	27,6	26,4	24,8	24,9	24,5
25-29	78 979	79 922	80 936	82 876	73 975	39,6	39,7	39,2	38,7	38,3
30-34	59 583	62 109	68 118	71 529	66 027	29,8	30,9	33,0	33,4	34,2
Ауыл халқы Сельское население										
Барлығы										
Всего	139 779	138 578	148 056	152 253	132 701	100,0	100,0	100,0	100,0	100,0
<20	7 113	7 011	7 342	8 157	7 264	5,1	5,1	5,0	5,4	5,5
20-24	45 985	43 791	44 106	44 909	39 981	32,9	31,6	29,8	29,5	30,1
25-29	50 262	50 170	53 166	54 129	46 187	36,0	36,2	35,9	35,6	34,8
30-34	36 419	37 606	43 442	45 058	39 269	26,1	27,1	29,3	29,6	29,6

Жастар арасындағы туғандар саны Родившиеся среди молодежи



3.2 Анасының жасына және туылу кезектілігіне қарай туғандар Родившиеся по возрасту матери и очередности рождения

Қазақстан Республикасы Республика Казахстан

адам	Барлық жастар Вся молодежь						Қала жастары Городская молодежь						Ауыл жастары Сельская молодежь						человек
	Одан из них			Одан из них			Одан из них			Одан из них			Одан из них			барлығы всего	барлығы всего	барлығы всего	
	<20	20-24	25-29	30-34	<20	20-24	25-29	30-34	<20	20-24	25-29	30-34	<20	20-24	25-29				
Туғандар	339 459	13 141	101 075	129 241	96 002	199 680	6 028	55 090	78 979	59 583	139 779	7 113	45 985	50 262	36 419	Родившиеся			
оның ішінде																из них			
бірінші	111 179	11 573	55 311	32 342	11 953	70 247	5 334	32 534	23 428	8 951	40 932	6 239	22 777	8 914	3 002	первыми			
екінші	103 020	1 535	34 483	44 892	22 110	64 533	685	17 843	29 597	16 408	38 487	850	16 640	15 295	5 702	вторыми			
үшінші	76 059	30	9 850	35 756	30 423	42 404	7	4 157	19 073	19 167	33 655	23	5 693	16 683	11 256	третьими			
төртінші	33 868	0	1 281	12 786	19 801	16 187	0	487	5 494	10 206	17 681	0	794	7 292	9 595	четвертыми			
бесінші және одан жоғары	15 309	0	143	3 457	11 709	6 292	0	65	1 381	4 846	9 017	0	78	2 076	6 863	пятьими и выше			
көрсетілмеген	24	3	7	8	6	17	2	4	6	5	7	1	3	2	1	не указано			
Туғандар	339 902	13 098	96 997	130 092	99 715	201 324	6 087	53 206	79 922	62 109	138 578	7 011	43 791	50 170	37 606	Родившиеся			
оның ішінде																из них			
бірінші	108 985	11 585	53 387	32 268	11 745	69 343	5 443	31 579	23 391	8 930	39 642	6 142	21 808	8 877	2 815	первыми			
екінші	99 553	1 479	32 728	43 764	21 582	62 678	624	16 843	29 022	16 189	36 875	855	15 885	14 742	5 393	вторыми			
үшінші	76 527	32	9 345	35 886	31 264	43 689	18	4 204	19 516	19 951	32 838	14	5 141	16 370	11 313	третьими			
төртінші	37 111	1	1 385	14 201	21 524	18 193	1	522	6 410	11 260	18 918	0	863	7 791	10 264	четвертыми			
бесінші және одан жоғары	17 695	0	146	3 963	13 586	7 399	0	55	1 575	5 769	10 296	0	91	2 388	7 817	пятьими и выше			
көрсетілмеген	31	1	6	10	14	22	1	3	8	10	9	0	3	2	4	не указано			
Туғандар	354 335	13 418	95 255	134 102	111 560	206 279	6 076	51 149	80 936	68 118	148 056	7 342	44 106	53 166	43 442	Родившиеся			
оның ішінде																из них			
бірінші	108 553	11 843	52 366	31 690	12 654	68 803	5 417	30 653	23 022	9 711	39 750	6 426	21 713	8 668	2 943	первыми			
екінші	96 343	1 542	31 623	42 074	21 104	59 604	645	15 716	27 623	15 620	36 739	897	15 907	14 451	5 484	вторыми			
үшінші	79 036	24	9 457	37 186	32 369	44 570	11	4 038	20 006	20 515	34 466	13	5 419	17 180	11 854	третьими			
төртінші	48 797	1	1 616	18 493	28 687	24 057	0	650	8 366	15 041	24 740	1	966	10 127	13 646	четвертыми			
бесінші және одан жоғары	21 443	146	4 586	16 711	9 133	9 133	0	60	1 865	7 208	12 310	0	86	2 721	9 503	пятьими и выше			
көрсетілмеген	163	8	47	73	35	112	3	32	54	23	51	5	15	19	12	не указано			
Туғандар	366 306	14 538	98 176	137 005	116 587	214 053	6 381	53 267	82 876	71 529	152 253	8 157	44 909	54 129	45 058	Родившиеся			
оның ішінде																из них			
бірінші	113 160	12 653	54 229	32 873	13 405	70 984	5 581	31 793	23 687	9 923	42 176	7 072	22 436	9 186	3 482	первыми			
екінші	93 643	1 644	31 495	40 507	19 997	58 496	684	15 938	26 889	14 985	35 147	960	15 557	13 618	5 012	вторыми			
үшінші	77 300	32	9 418	36 539	31 311	44 350	15	4 114	19 886	20 335	32 950	17	5 304	16 653	10 976	третьими			

	Барлық жастар Вся молодежь					Қала жастары Городская молодежь					Ауыл жастары Сельская молодежь					
	барлығы всего	одан из них				барлығы всего	одан из них				барлығы всего	одан из них				
		<20	20-24	25-29	30-34		<20	20-24	25-29	30-34		<20	20-24	25-29	30-34	
төртінші	53 093	0	1 816	20 098	31 179	26 779	0	774	9 279	16 726	26 314	0	1 042	10 819	14 453	четвертьями
бесінші және одан жоғары	25 044	0	167	5 601	19 276	11 089	0	80	2 318	8 691	13 955	0	87	3 283	10 585	пятьими и выше
көрсетілмеген	4066	209	1051	1387	1419	2355	101	568	817	869	1711	108	483	570	550	не указано
							2022									
Туғандар	326 031	13 231	87 342	120 162	105 296	193 330	5 967	47 361	73 975	66 027	132 701	7 264	39 981	46 187	39 269	Родившиеся
оның ішінде																из них
бірінші	94 145	11 066	45 617	26 570	10 892	59 739	5 039	27 044	19 468	8 188	34 406	6 027	18 573	7 102	2 704	первыми
екінші	85 473	1 578	29 451	36 365	18 079	53 782	672	14 897	24 538	13 675	31 691	906	14 554	11 827	4 404	вторыми
үшінші	69 931	33	8 919	32 505	28 474	40 975	14	3 902	18 144	18 915	28 956	19	5 017	14 361	9 559	третьими
төртінші	46 153	3	1 551	17 628	26 971	24 299	2	641	8 471	15 185	21 854	1	910	9 157	11 786	четвертьями
бесінші және одан жоғары	25 828	0	172	5 968	19 688	11 993	0	72	2 631	9 290	13 835	0	100	3 337	10 398	пятьими и выше
көрсетілмеген	4 501	551	1 632	1 126	1 192	2 542	240	805	723	774	1 959	311	827	403	418	не указано

**Абай облысы
Область Абай**

адам	Барлық жастар Вся молодежь					Қала жастары Городская молодежь					Ауыл жастары Сельская молодежь							
	барлығы всего	одан из них				барлығы всего	одан из них				барлығы всего	одан из них						
		<20	20-24	25-29	30-34		<20	20-24	25-29	30-34		<20	20-24	25-29	30-34			
Туғандар	-	-	-	-	-	-	-	-	-	-	-	-	-	-	-	-	Родившиеся	
оның ішінде	-	-	-	-	-	-	-	-	-	-	-	-	-	-	-	-	-	из них
бірінші	-	-	-	-	-	-	-	-	-	-	-	-	-	-	-	-	-	первыми
екінші	-	-	-	-	-	-	-	-	-	-	-	-	-	-	-	-	-	вторыми
үшінші	-	-	-	-	-	-	-	-	-	-	-	-	-	-	-	-	-	третьими
төртінші	-	-	-	-	-	-	-	-	-	-	-	-	-	-	-	-	-	четвертьями
бесінші және одан жоғары	-	-	-	-	-	-	-	-	-	-	-	-	-	-	-	-	-	пятьими и выше
көрсетілмеген	-	-	-	-	-	-	-	-	-	-	-	-	-	-	-	-	-	не указано
							2018											
Туғандар	-	-	-	-	-	-	-	-	-	-	-	-	-	-	-	-	-	Родившиеся
оның ішінде	-	-	-	-	-	-	-	-	-	-	-	-	-	-	-	-	-	из них
бірінші	-	-	-	-	-	-	-	-	-	-	-	-	-	-	-	-	-	первыми
екінші	-	-	-	-	-	-	-	-	-	-	-	-	-	-	-	-	-	вторыми
үшінші	-	-	-	-	-	-	-	-	-	-	-	-	-	-	-	-	-	третьими
төртінші	-	-	-	-	-	-	-	-	-	-	-	-	-	-	-	-	-	четвертьями
бесінші және одан жоғары	-	-	-	-	-	-	-	-	-	-	-	-	-	-	-	-	-	пятьими и выше
көрсетілмеген	-	-	-	-	-	-	-	-	-	-	-	-	-	-	-	-	-	не указано
							2019											
Туғандар	-	-	-	-	-	-	-	-	-	-	-	-	-	-	-	-	-	Родившиеся
оның ішінде	-	-	-	-	-	-	-	-	-	-	-	-	-	-	-	-	-	из них
бірінші	-	-	-	-	-	-	-	-	-	-	-	-	-	-	-	-	-	первыми
екінші	-	-	-	-	-	-	-	-	-	-	-	-	-	-	-	-	-	вторыми
үшінші	-	-	-	-	-	-	-	-	-	-	-	-	-	-	-	-	-	третьими
төртінші	-	-	-	-	-	-	-	-	-	-	-	-	-	-	-	-	-	четвертьями
бесінші және одан жоғары	-	-	-	-	-	-	-	-	-	-	-	-	-	-	-	-	-	пятьими и выше
көрсетілмеген	-	-	-	-	-	-	-	-	-	-	-	-	-	-	-	-	-	не указано

	Барлық жастар Вся молодежь				Қала жастары Городская молодежь				Ауыл жастары Сельская молодежь							
	барлығы всего		одан из них		барлығы всего		одан из них		барлығы всего		одан из них					
	<20	20-24	25-29	30-34	<20	20-24	25-29	30-34	<20	20-24	25-29	30-34				
екінші	3 556	30	934	1 721	871	1 970	10	426	981	553	1 586	20	508	740	318	вторыми
үшінші	2 164	2	213	889	1 060	1 038	0	79	405	554	1 126	2	134	484	506	третьими
төртінші	751	0	23	241	487	306	0	8	89	209	445	0	15	152	278	четвертыми
бесінші және одан жоғары көрсетілмеген	277	0	4	66	207	106	0	3	18	85	171	0	1	48	122	пятьми и выше
	0	0	0	0	0	0	0	0	0	0	0	0	0	0	0	не указано
Туғандар	10 207	473	2 798	3 812	3 124	5 430	184	1 426	2 077	1 743	4 777	289	1 372	1 735	1 381	Родившиеся
оның ішінде																из них
бірінші	3 517	431	1 659	1 041	386	1 989	166	916	652	255	1 528	265	743	389	131	первыми
екінші	3 363	40	903	1 531	889	1 910	17	421	888	584	1 453	23	482	643	305	вторыми
үшінші	2 234	2	207	920	1 105	1 117	1	81	433	602	1 117	1	126	487	503	третьими
төртінші	805	0	28	259	518	318	0	8	88	222	487	0	20	171	296	четвертыми
бесінші және одан жоғары көрсетілмеген	288	0	1	61	226	96	0	0	16	80	192	0	1	45	146	пятьми и выше
	0	0	0	0	0	0	0	0	0	0	0	0	0	0	0	не указано
Туғандар	10 244	412	2 727	3 812	3 293	5 407	174	1 362	2 081	1 790	4 837	238	1 365	1 731	1 503	Родившиеся
оның ішінде	0					0										из них
бірінші	3 288	375	1 610	942	361	1 866	154	867	606	239	1 422	221	743	336	122	первыми
екінші	3 325	36	885	1 531	873	1 853	19	420	851	563	1 472	17	465	680	310	вторыми
үшінші	2 187	1	190	915	1 081	1 104	1	61	456	586	1 083	0	129	459	495	третьими
төртінші	1 060	0	34	342	684	447	0	11	146	290	613	0	23	196	394	четвертыми
бесінші және одан жоғары көрсетілмеген	384	0	8	82	294	137	0	3	22	112	247	0	5	60	182	пятьми и выше
	0	0	0	0	0	0	0	0	0	0	0	0	0	0	0	не указано
Туғандар	10 354	440	2 713	3 788	3 413	5 375	168	1 390	1 997	1 820	4 979	272	1 323	1 791	1 593	Родившиеся
оның ішінде						0										из них
бірінші	3 344	377	1 603	974	390	1 945	144	924	624	253	1 399	233	679	350	137	первыми
екінші	3 087	56	835	1 392	804	1 668	21	367	777	503	1 419	35	468	615	301	вторыми
үшінші	2 225	2	190	955	1 078	1 055	1	58	417	579	1 170	1	132	538	499	третьими
төртінші	1 134	0	46	318	770	471	0	20	113	338	663	0	26	205	432	четвертыми
бесінші және одан жоғары көрсетілмеген	420	0	3	94	323	153	0	1	31	121	267	0	2	63	202	пятьми и выше
	144	5	36	55	48	83	2	20	35	26	61	3	16	20	22	не указано
Туғандар	9 090	419	2 325	3 240	3 106	5 231	203	1 229	1 930	1 869	3 859	216	1 096	1 310	1 237	Родившиеся
оның ішінде																из них
бірінші	2 925	374	1 383	831	337	1 788	180	803	560	245	1 137	194	580	271	92	первыми
екінші	2 662	38	716	1 213	695	1 602	20	342	763	477	1 060	18	374	450	218	вторыми
үшінші	1 986	2	170	779	1 035	1 106	0	62	415	629	880	2	108	364	406	третьими
төртінші	1 027	29	315	683	505	505	0	10	147	348	522	0	19	168	335	четвертыми
бесінші және одан жоғары	434	0	3	88	343	199	0	1	35	163	235	0	2	53	180	пятьми и выше

Продолжение

Жалғасы	Барлық жастар Вся молодежь					Қала жастары Городская молодежь					Ауыл жастары Сельская молодежь				
	барлығы всего		одан из них		30-34	барлығы всего		одан из них		30-34	барлығы всего		одан из них		30-34
	<20	20-24	25-29	30-34		<20	20-24	25-29	30-34		<20	20-24	25-29	30-34	
көрсетілмеген	56	5	24	14	13	31	3	11	10	7	25	2	13	4	6 не указано

**Ақтөбе облысы
Актюбинская область**

адам человек

	Барлық жастар Вся молодежь					Қала жастары Городская молодежь					Ауыл жастары Сельская молодежь				
	барлығы всего		одан из них		30-34	барлығы всего		одан из них		30-34	барлығы всего		одан из них		30-34
	<20	20-24	25-29	30-34		<20	20-24	25-29	30-34		<20	20-24	25-29	30-34	

Туғандар	16 564	434	4 768	6 403	4 959	12 419	297	3 407	4 899	3 816	4 145	137	1 361	1 504	1 143 Родившиеся из них
оның ішінде	0				0	0									60 первыми
бірінші	4 915	372	2 677	1 398	468	3 858	257	2 012	1 181	408	1 057	115	665	217	156 вторыми
екінші	5 316	62	1 611	2 525	1 118	4 145	40	1 117	2 026	962	1 171	22	494	499	411 третьими
үшінші	4 168	0	431	1 830	1 907	3 033	0	252	1 285	1 496	1 135	0	179	545	342 четвертыми
төртінші	1 615	0	48	529	1 038	1 053	0	25	332	696	562	0	23	197	174 пятими и выше
бесінші және одан жоғары	550	0	1	121	428	330	0	1	75	254	220	0	0	46	0 не указано
көрсетілмеген	0	0	0	0	0	0	0	0	0	0	0	0	0	0	0

2018

Туғандар	17 232	448	4 595	6 825	5 364	12 908	321	3 295	5 208	4 084	4 324	127	1 300	1 617	1 280 Родившиеся из них
оның ішінде	0				0	0									71 первыми
бірінші	4 984	391	2 568	1 534	491	3 928	279	1 926	1 303	420	1 056	112	642	231	160 вторыми
екінші	5 153	51	1 542	2 479	1 081	4 012	38	1 077	1 976	921	1 141	13	465	503	445 третьими
үшінші	4 518	6	419	2 048	2 045	3 329	4	257	1 468	1 600	1 189	2	162	580	377 четвертыми
төртінші	1 883	0	59	622	1 202	1 237	0	32	380	825	646	0	27	242	227 пятими и выше
бесінші және одан жоғары	694	0	7	142	545	402	0	3	81	318	292	0	4	61	0 не указано
көрсетілмеген	0	0	0	0	0	0	0	0	0	0	0	0	0	0	0

2019

Туғандар	17 344	471	4 267	6 781	5 825	12 844	310	3 003	5 112	4 419	4 500	161	1 264	1 669	1 406 Родившиеся из них
оның ішінде	0				0	0									58 первыми
бірінші	4 693	424	2 364	1 447	458	3 633	278	1 742	1 213	400	1 060	146	622	234	154 вторыми
екінші	4 862	46	1 431	2 301	1 084	3 770	32	972	1 836	930	1 092	14	459	465	451 третьими
үшінші	4 452	1	389	2 049	2 013	3 285	0	242	1 481	1 562	1 167	0	147	568	492 четвертыми
төртінші	2 500	0	81	817	1 602	1 641	0	47	484	1 110	859	0	34	333	251 пятими и выше
бесінші және одан жоғары	837	0	2	167	668	515	0	0	98	417	322	0	2	69	0 не указано
көрсетілмеген	0	0	0	0	0	0	0	0	0	0	0	0	0	0	0

2020

Туғандар	17 971	543	4 515	6 909	6 004	13 288	360	3 133	5 203	4 592	4 683	183	1 382	1 706	1 412 Родившиеся
оның ішінде	0				0	0									1 412 Родившиеся
бірінші	4 693	424	2 364	1 447	458	3 633	278	1 742	1 213	400	1 060	146	622	234	58 первыми
екінші	4 862	46	1 431	2 301	1 084	3 770	32	972	1 836	930	1 092	14	459	465	154 вторыми
үшінші	4 452	1	389	2 049	2 013	3 285	0	242	1 481	1 562	1 167	0	147	568	451 третьими
төртінші	2 500	0	81	817	1 602	1 641	0	47	484	1 110	859	0	34	333	492 четвертыми
бесінші және одан жоғары	837	0	2	167	668	515	0	0	98	417	322	0	2	69	251 пятими и выше
көрсетілмеген	0	0	0	0	0	0	0	0	0	0	0	0	0	0	0 не указано

2021

Туғандар	17 971	543	4 515	6 909	6 004	13 288	360	3 133	5 203	4 592	4 683	183	1 382	1 706	1 412 Родившиеся
----------	--------	-----	-------	-------	-------	--------	-----	-------	-------	-------	-------	-----	-------	-------	------------------

Продолжение

Жалғасы	Барлық жастар Вся молодежь						Қала жастары Городская молодежь						Ауыл жастары Сельская молодежь					
	барлығы всего			одан из них			барлығы всего			одан из них			барлығы всего			одан из них		
	<20	20-24	25-29	30-34	<20	20-24	25-29	30-34	<20	20-24	25-29	30-34	<20	20-24	25-29	30-34		
үшінші төртінші және одан жоғары көрсетілмеген	10 113	0	1 111	4 695	4 307	2 419	0	242	1 089	1 088	7 694	0	869	3 606	3 219	третьюми		
	4 877	0	151	1 609	3 117	975	0	26	272	677	3 902	0	125	1 337	2 440	четвертьми		
	2 113	0	9	461	1 643	392	0	2	82	308	1 721	0	7	379	1 335	пятыми и выше		
	0	0	0	0	0	0	0	0	0	0	0	0	0	0	0	не указано		
Туғандар	44 419	1 784	11 444	16 471	14 720	10 704	389	2 677	4 181	3 457	33 715	1 395	8 767	12 290	11 263	Родившиеся		
оның ішінде	0					0										из них		
бірінші	13 069	1 573	6 202	3 733	1 561	3 376	351	1 546	1 075	404	9 693	1 222	4 656	2 658	1 157	первыми		
екінші	11 627	210	3 908	5 102	2 407	3 062	38	876	1 433	715	8 565	172	3 032	3 669	1 692	вторыми		
үшінші	10 662	1	1 144	4 932	4 585	2 473	0	221	1 122	1 130	8 189	1	923	3 810	3 455	третьими		
төртінші	6 477	0	171	2 202	4 104	1 332	0	32	457	843	5 145	0	139	1 745	3 261	четвертьми		
бесінші және одан жоғары көрсетілмеген	2 584	0	19	502	2 063	461	0	2	94	365	2 123	0	17	408	1 698	пятыми и выше		
	0	0	0	0	0	0	0	0	0	0	0	0	0	0	0	не указано		
Туғандар	44 334	1 857	11 346	16 030	15 101	10 464	397	2 657	3 917	3 493	33 870	1 460	8 689	12 113	11 608	Родившиеся		
оның ішінде	0					0										из них		
бірінші	14 109	1 641	6 421	4 037	2 010	3 482	351	1 584	1 069	478	10 627	1 290	4 837	2 968	1 532	первыми		
екінші	10 563	184	3 603	4 530	2 246	2 756	42	810	1 255	649	7 807	142	2 793	3 275	1 597	вторыми		
үшінші	9 673	1	977	4 476	4 219	2 268	0	197	1 017	1 054	7 405	1	780	3 459	3 165	третьими		
төртінші	6 630	0	177	2 229	4 224	1 330	0	40	418	872	5 300	0	137	1 811	3 352	четвертьми		
бесінші және одан жоғары көрсетілмеген	2 803	0	29	568	2 206	518	0	5	113	400	2 285	0	24	455	1 806	пятыми и выше		
	556	31	139	190	196	110	4	21	45	40	446	27	118	145	156	не указано		
Туғандар	27 584	1 235	7 215	9 600	9 534	4 143	185	1 001	1 504	1 453	23 441	1 050	6 214	8 096	8 081	Родившиеся		
оның ішінде																из них		
бірінші	7 524	1 051	3 735	1 921	817	1 183	158	545	332	148	6 341	893	3 190	1 589	669	первыми		
екінші	6 860	139	2 469	2 829	1 423	1 104	14	329	488	273	5 756	125	2 140	2 341	1 150	вторыми		
үшінші	6 205	1	702	2 822	2 680	936	1	82	408	445	5 269	0	620	2 414	2 235	третьими		
төртінші	4 313	0	139	1 468	2 706	557	0	15	181	361	3 756	0	124	1 287	2 345	четвертьми		
бесінші және одан жоғары көрсетілмеген	2 220	0	14	441	1 765	269	0	1	68	200	1 951	0	13	373	1 565	пятыми и выше		
	462	44	156	119	143	94	12	29	27	26	368	32	127	92	117	не указано		

**Атырау облысы
Атырауская область**

адам	Барлық жастар Вся молодежь										Қала жастары Городская молодежь										Ауыл жастары Сельская молодежь										человек
	Барлық жастар Вся молодежь					Қала жастары Городская молодежь					Ауыл жастары Сельская молодежь					Барлық жастары Сельская молодежь															
	барлығы всего	одан из них				барлығы всего	одан из них				барлығы всего	одан из них				барлығы всего	одан из них														
		<20	20-24	25-29	30-34		<20	20-24	25-29	30-34		<20	20-24	25-29	30-34		<20	20-24	25-29	30-34											
Туғандар	14 383	548	4 048	5 528	4 259	7 785	270	2 065	3 034	2 416	6 598	278	1 983	2 494	1 843	Родившиеся															
оның ішінде																из них															
бірінші	3 741	443	1 904	1 037	357	2 111	220	1 006	655	230	1 630	223	898	382	127	первыми															
екінші	4 026	102	1 439	1 750	735	2 313	49	731	1 047	486	1 713	53	708	703	249	вторыми															
үшінші	3 893	3	601	1 837	1 452	2 078	1	284	930	863	1 815	2	317	907	589	третьими															
төртінші	1 917	0	86	689	1 142	900	0	36	296	568	1 017	0	50	393	574	четвертыми															
бесінші және одан жоғары	806	0	18	215	573	383	0	8	106	269	423	0	10	109	304	пятыми и выше															
көрсетілмеген	0	0	0	0	0	0	0	0	0	0	0	0	0	0	0	0 не указано															
Туғандар	14 286	524	3 878	5 552	4 332	8 079	251	2 026	3 225	2 577	6 207	273	1 852	2 327	1 755	Родившиеся															
оның ішінде																из них															
бірінші	3 975	434	2 048	1 137	356	2 287	208	1 093	731	255	1 688	226	955	406	101	первыми															
екінші	3 760	85	1 262	1 690	723	2 223	41	652	1 031	499	1 537	44	610	659	224	вторыми															
үшінші	3 563	4	456	1 704	1 399	2 027	1	224	928	874	1 536	3	232	776	525	третьими															
төртінші	2 075	1	101	810	1 163	1 098	1	49	419	629	977	0	52	391	534	четвертыми															
бесінші және одан жоғары	913	0	11	211	691	444	0	8	116	320	469	0	3	95	371	пятыми и выше															
көрсетілмеген	0	0	0	0	0	0	0	0	0	0	0	0	0	0	0	0 не указано															
Туғандар	14 904	529	3 819	5 724	4 832	8 057	267	1 934	3 142	2 714	6 847	262	1 885	2 582	2 118	Родившиеся															
оның ішінде																из них															
бірінші	3 831	447	1 968	1 071	345	2 162	224	1 066	639	233	1 669	223	902	432	112	первыми															
екінші	3 675	81	1 254	1 643	697	2 076	42	589	975	470	1 599	39	665	668	227	вторыми															
үшінші	3 661	1	478	1 779	1 403	1 992	1	225	917	849	1 669	0	253	862	554	третьими															
төртінші	2 601	0	110	973	1 518	1 301	0	48	483	770	1 300	0	62	490	748	четвертыми															
бесінші және одан жоғары	1 135	0	8	258	869	525	0	5	128	392	610	0	3	130	477	пятыми и выше															
көрсетілмеген	1	0	1	0	0	1	0	1	0	0	0	0	0	0	0	0 не указано															
Туғандар	15 100	579	3 873	5 748	4 900	8 133	262	1 943	3 130	2 798	6 967	317	1 930	2 618	2 102	Родившиеся															
оның ішінде																из них															
бірінші	3 995	473	2 070	1 090	362	2 203	212	1 079	685	227	1 792	261	991	405	135	первыми															
екінші	3 545	83	1 223	1 603	636	2 020	35	596	951	438	1 525	48	627	652	198	вторыми															
үшінші	3 408	5	423	1 672	1 308	1 876	4	199	867	806	1 532	1	224	805	502	третьими															
төртінші	2 677	0	95	998	1 584	1 325	0	38	447	840	1 352	0	57	551	744	четвертыми															
бесінші және одан жоғары	1 268	0	16	314	938	593	0	7	145	441	675	0	9	169	497	пятыми и выше															
көрсетілмеген	207	18	46	71	72	116	11	24	35	46	91	7	22	36	26	не указано															

Продолжение

Жалғасы	Барлық жастар Вся молодежь					Қала жастары Городская молодежь					Ауыл жастары Сельская молодежь				
	барлығы всего	одан из них		барлығы всего	барлығы всего	одан из них		барлығы всего	барлығы всего	одан из них		барлығы всего	одан из них		
		<20	20-24			25-29	30-34			<20	20-24		25-29	30-34	<20
Туғандар	13 776	537	3 414	5 027	4 798	7 544	231	1 745	2 725	2 843	6 232	306	1 669	2 302	1 955
оның ішінде															из них
бірінші	3 530	424	1 707	988	411	2 016	186	949	609	272	1 514	238	758	379	139
екінші	3 383	95	1 177	1 438	673	1 884	37	565	838	444	1 499	58	612	600	229
үшінші	2 930	4	406	1 317	1 203	1 606	3	173	657	773	1 324	1	233	660	430
төртінші	2 406	0	78	879	1 449	1 282	0	36	419	827	1 124	0	42	460	622
бесінші және одан жоғары	1 419	0	10	377	1 032	687	0	4	180	503	732	0	6	197	529
көрсетілмеген	108	14	36	28	30	69	5	18	22	24	39	9	18	6	6

Батыс Қазақстан облысы
Западно-Казахстанская область

человек

адам	Барлық жастар Вся молодежь					Қала жастары Городская молодежь					Ауыл жастары Сельская молодежь				
	барлығы всего	одан из них		барлығы всего	барлығы всего	одан из них		барлығы всего	барлығы всего	одан из них		барлығы всего	одан из них		
		<20	20-24			25-29	30-34			<20	20-24		25-29	30-34	<20
Туғандар	11 154	391	3 086	4 350	3 327	6 524	188	1 637	2 647	2 052	4 630	203	1 449	1 703	1 275
оның ішінде															из них
бірінші	3 530	341	1 764	1 087	338	2 191	158	989	783	261	1 339	183	775	304	77
екінші	3 963	50	1 085	1 871	957	2 455	30	539	1 198	688	1 508	20	546	673	269
үшінші	2 628	0	212	1 104	1 312	1 417	0	94	545	778	1 211	0	118	559	534
төртінші	783	0	22	246	515	360	0	14	104	242	423	0	8	142	273
бесінші және одан жоғары	250	0	3	42	205	101	0	1	17	83	149	0	2	25	122
көрсетілмеген	0	0	0	0	0	0	0	0	0	0	0	0	0	0	0
Туғандар	11 039	353	2 919	4 408	3 359	6 321	169	1 539	2 627	1 986	4 718	184	1 380	1 781	1 373
оның ішінде															из них
бірінші	3 369	321	1 679	1 044	325	2 097	157	971	726	243	1 272	164	708	318	82
екінші	3 750	30	1 003	1 835	882	2 237	12	464	1 140	621	1 513	18	539	695	261
үшінші	2 728	2	217	1 161	1 348	1 483	0	96	602	785	1 245	2	121	559	563
төртінші	909	0	19	314	576	392	0	7	135	250	517	0	12	179	326
бесінші және одан жоғары	283	0	1	54	228	112	0	1	24	87	171	0	0	30	141
көрсетілмеген	0	0	0	0	0	0	0	0	0	0	0	0	0	0	0
Туғандар	11 292	307	2 823	4 451	3 711	6 375	133	1 436	2 553	2 253	4 917	174	1 387	1 898	1 458
оның ішінде															из них
бірінші	3 277	278	1 630	1 017	352	1 936	122	888	673	253	1 341	156	742	344	99

Жалғасы	Барлық жастар Вся молодежь						Қала жастары Городская молодежь						Ауыл жастары Сельская молодежь					
	барлығы всего			одан из них			барлығы всего			одан из них			барлығы всего			одан из них		
	<20	20-24	25-29	30-34	<20	20-24	25-29	30-34	<20	20-24	25-29	30-34	<20	20-24	25-29	30-34		
екінші	3 542	28	929	1 741	844	2 088	10	440	1 038	600	1 454	18	489	703	244	вторыми		
үшінші	2 888	1	233	1 224	1 430	1 601	1	97	621	882	1 287	0	136	603	548	третьими		
төртінші	1 193	0	27	393	773	581	0	8	187	386	612	0	19	206	387	четвертыми		
бесінші және одан жоғары көрсетілмеген	392	0	4	76	312	169	0	3	34	132	223	0	1	42	180	пятьми и выше		
	0	0	0	0	0	0	0	0	0	0	0	0	0	0	0	0	не указано	
Туғандар	11 660	387	2 935	4 458	3 880	6 403	144	1 497	2 501	2 261	5 257	243	1 438	1 957	1 619	Родившиеся		
оның ішінде																	из них	
бірінші	3 502	338	1 714	1 099	351	1 972	130	896	715	231	1 530	208	818	384	120	первыми		
екінші	3 281	40	896	1 527	818	1 906	12	437	893	564	1 375	28	459	634	254	вторыми		
үшінші	2 830	1	246	1 199	1 384	1 567	0	118	598	851	1 263	1	128	601	533	третьими		
төртінші	1 464	0	46	475	943	697	0	27	221	449	767	0	19	254	494	четвертыми		
бесінші және одан жоғары көрсетілмеген	454	0	3	120	331	191	0	3	52	136	263	0	0	68	195	пятьми и выше		
	129	8	30	38	53	70	2	16	22	30	59	6	14	16	23	не указано		
Туғандар	10 002	377	2 434	3 778	3 413	5 562	171	1 272	2 115	2 004	4 440	206	1 162	1 663	1 409	Родившиеся		
оның ішінде																	из них	
бірінші	2 928	328	1 426	862	312	1 775	150	813	582	230	1 153	178	613	280	82	первыми		
екінші	2 870	47	779	1 379	665	1 677	20	373	815	469	1 193	27	406	564	196	вторыми		
үшінші	2 385	1	186	1 020	1 178	1 261	0	70	488	703	1 124	1	116	532	475	третьими		
төртінші	1 277	0	29	395	853	605	0	8	172	425	672	0	21	223	428	четвертыми		
бесінші және одан жоғары көрсетілмеген	512	0	2	112	398	220	0	1	49	170	292	0	1	63	228	пятьми и выше		
	30	1	12	10	7	24	1	7	9	7	6	0	5	1	0	не указано		

**Жамбыл облысы
Жамбылская область**

адам	Барлық жастар Вся молодежь						Қала жастары Городская молодежь						Ауыл жастары Сельская молодежь					
	барлығы всего			одан из них			барлығы всего			одан из них			барлығы всего			одан из них		
	<20	20-24	25-29	30-34	<20	20-24	25-29	30-34	<20	20-24	25-29	30-34	<20	20-24	25-29	30-34		
Туғандар	23 410	1 409	7 979	8 180	5 842	9 821	415	3 094	3 659	2 653	13 589	994	4 885	4 521	3 189	Родившиеся		
оның ішінде																	из них	
бірінші	7 194	1 228	3 905	1 564	497	3 167	369	1 669	845	284	4 027	859	2 236	719	213	первыми		
екінші	6 502	179	2 946	2 459	918	2 956	45	1 143	1 261	507	3 546	134	1 803	1 198	411	вторыми		
үшінші	5 576	1	962	2 739	1 874	2 335	0	244	1 144	947	3 241	1	718	1 595	927	третьими		
төртінші	2 805	0	150	1 106	1 549	962	0	35	320	607	1 843	0	115	786	942	четвертыми		

Продолжение

Жалғасы

	Барлық жастар Вся молодежь					Қала жастары Городская молодежь					Ауыл жастары Сельская молодежь						
	барлығы всего		одан из них		30-34	барлығы всего		одан из них		30-34	барлығы всего		одан из них		30-34		
	<20	20-24	25-29	20-24		25-29	<20	20-24	25-29		<20	20-24	25-29				
бесінші және одан жоғары көрсетілмеген	1 319	0	14	307	998	389	0	1	85	303	930	0	13	222	695	пятими и выше	
	14	1	2	5	6	12	1	2	4	5	2	0	0	1	1	не указано	
Туғандар	23 244	1 336	7 599	8 233	6 076	10 008	400	2 998	3 777	2 833	13 236	936	4 601	4 456	3 243	Родившиеся	
оның ішінде						0										из них	
бірінші	7 110	1 171	3 775	1 620	544	3 242	355	1 641	912	334	3 868	816	2 134	708	210	первыми	
екінші	6 221	165	2 787	2 421	848	2 877	45	1 046	1 261	525	3 344	120	1 741	1 160	323	вторыми	
үшінші	5 538	0	874	2 735	1 929	2 381	0	277	1 162	942	3 157	0	597	1 573	987	третьими	
төртінші	2 882	0	137	1 112	1 633	1 080	0	27	363	690	1 802	0	110	749	943	четвертыми	
бесінші және одан жоғары көрсетілмеген	1 489	0	26	344	1 119	425	0	7	78	340	1 064	0	19	266	779	пятими и выше	
	4	0	0	1	3	3	0	0	1	2	1	0	0	0	0	1	не указано
Туғандар	24 695	1 364	7 365	9 018	6 948	10 825	448	3 005	4 126	3 246	13 870	916	4 360	4 892	3 702	Родившиеся	
оның ішінде						0										из них	
бірінші	7 168	1 171	3 708	1 695	594	3 337	393	1 685	927	332	3 831	778	2 023	768	262	первыми	
екінші	6 041	193	2 579	2 424	845	2 827	55	992	1 304	476	3 214	138	1 587	1 120	369	вторыми	
үшінші	5 811	0	917	2 917	1 977	2 551	0	282	1 260	1 009	3 260	0	635	1 657	968	третьими	
төртінші	3 885	0	138	1 548	2 199	1 502	0	35	506	961	2 383	0	103	1 042	1 238	четвертыми	
бесінші және одан жоғары көрсетілмеген	1 771	0	18	422	1 331	594	0	9	119	466	1 177	0	9	303	865	пятими и выше	
	19	0	5	12	2	14	0	2	10	2	5	0	3	2	0	не указано	
Туғандар	25 449	1 472	7 509	9 068	7 400	10 983	422	3 036	4 106	3 419	14 466	1 050	4 473	4 962	3 981	Родившиеся	
оның ішінде																из них	
бірінші	7 261	1 266	3 718	1 674	603	3 222	366	1 661	887	308	4 039	900	2 057	787	295	первыми	
екінші	6 017	181	2 640	2 370	826	2 731	50	974	1 214	493	3 286	131	1 666	1 156	333	вторыми	
үшінші	5 645	6	893	2 789	1 957	2 505	2	310	1 202	991	3 140	4	583	1 587	966	третьими	
төртінші	4 380	0	179	1 725	2 476	1 769	0	59	627	1 083	2 611	0	120	1 098	1 393	четвертыми	
бесінші және одан жоғары көрсетілмеген	1 917	0	13	441	1 463	666	0	7	145	514	1 251	0	6	296	949	пятими и выше	
	229	19	66	69	75	90	4	25	31	30	139	15	41	38	45	не указано	
Туғандар	21 979	1 360	6 493	7 791	6 335	9 198	390	2 466	3 470	2 872	12 781	970	4 027	4 321	3 463	Родившиеся	
оның ішінде																из них	
бірінші	6 005	1 148	3 062	1 320	475	2 682	335	1 320	750	277	3 323	813	1 742	570	198	первыми	
екінші	5 212	168	2 395	1 968	681	2 268	49	853	990	376	2 944	119	1 542	978	305	вторыми	
үшінші	4 849	10	778	2 481	1 580	2 143	5	233	1 065	840	2 706	5	545	1 416	740	третьими	
төртінші	3 579	1	126	1 445	2 007	1 382	1	38	499	844	2 197	0	88	946	1 163	четвертыми	
бесінші және одан жоғары көрсетілмеген	1 979	0	14	456	1 509	657	0	7	137	513	1 322	0	7	319	996	пятими и выше	
	355	33	118	121	83	66	15	29	22	22	289	33	103	92	61	не указано	

**Жетісу облысы
Область Жетісу**

адам	Барлық жастар Вся молодежь				Қала жастары Городская молодежь				Ауыл жастары Сельская молодежь				человек	
	барлығы всего	одан из них			барлығы всего	одан из них			барлығы всего	одан из них				
		<20	20-24	25-29		30-34	<20	20-24		25-29	30-34	<20		20-24
					2018									
Туғандар	-	-	-	-	-	-	-	-	-	-	-	-	-	- Родившиеся
оның ішінде														из них
бірінші	-	-	-	-	-	-	-	-	-	-	-	-	-	- первыми
екінші	-	-	-	-	-	-	-	-	-	-	-	-	-	- вторыми
үшінші	-	-	-	-	-	-	-	-	-	-	-	-	-	- третьими
төртінші	-	-	-	-	-	-	-	-	-	-	-	-	-	- четвертыми
бесінші және одан жоғары	-	-	-	-	-	-	-	-	-	-	-	-	-	- пятыми и выше
көрсетілмеген	-	-	-	-	-	-	-	-	-	-	-	-	-	- не указано
					2019									
Туғандар	-	-	-	-	-	-	-	-	-	-	-	-	-	- Родившиеся
оның ішінде														из них
бірінші	-	-	-	-	-	-	-	-	-	-	-	-	-	- первыми
екінші	-	-	-	-	-	-	-	-	-	-	-	-	-	- вторыми
үшінші	-	-	-	-	-	-	-	-	-	-	-	-	-	- третьими
төртінші	-	-	-	-	-	-	-	-	-	-	-	-	-	- четвертыми
бесінші және одан жоғары	-	-	-	-	-	-	-	-	-	-	-	-	-	- пятыми и выше
көрсетілмеген	-	-	-	-	-	-	-	-	-	-	-	-	-	- не указано
					2020									
Туғандар	-	-	-	-	-	-	-	-	-	-	-	-	-	- Родившиеся
оның ішінде														из них
бірінші	-	-	-	-	-	-	-	-	-	-	-	-	-	- первыми
екінші	-	-	-	-	-	-	-	-	-	-	-	-	-	- вторыми
үшінші	-	-	-	-	-	-	-	-	-	-	-	-	-	- третьими
төртінші	-	-	-	-	-	-	-	-	-	-	-	-	-	- четвертыми
бесінші және одан жоғары	-	-	-	-	-	-	-	-	-	-	-	-	-	- пятыми и выше
көрсетілмеген	-	-	-	-	-	-	-	-	-	-	-	-	-	- не указано
					2021									
Туғандар	-	-	-	-	-	-	-	-	-	-	-	-	-	- Родившиеся
оның ішінде														из них
бірінші	-	-	-	-	-	-	-	-	-	-	-	-	-	- первыми
екінші	-	-	-	-	-	-	-	-	-	-	-	-	-	- вторыми
үшінші	-	-	-	-	-	-	-	-	-	-	-	-	-	- третьими
төртінші	-	-	-	-	-	-	-	-	-	-	-	-	-	- четвертыми
бесінші және одан жоғары	-	-	-	-	-	-	-	-	-	-	-	-	-	- пятыми и выше
көрсетілмеген	-	-	-	-	-	-	-	-	-	-	-	-	-	- не указано
					2022									
Туғандар	-	-	-	-	-	-	-	-	-	-	-	-	-	- Родившиеся
оның ішінде														из них
бірінші	-	-	-	-	-	-	-	-	-	-	-	-	-	- первыми
екінші	-	-	-	-	-	-	-	-	-	-	-	-	-	- вторыми
үшінші	-	-	-	-	-	-	-	-	-	-	-	-	-	- третьими
төртінші	-	-	-	-	-	-	-	-	-	-	-	-	-	- четвертыми
бесінші және одан жоғары	-	-	-	-	-	-	-	-	-	-	-	-	-	- пятыми и выше
көрсетілмеген	-	-	-	-	-	-	-	-	-	-	-	-	-	- не указано

Продолжение

Жалғасы	Барлық жастар Вся молодежь					Қала жастары Городская молодежь					Ауыл жастары Сельская молодежь					
	барлығы всего	одан из них		барлығы всего	барлығы всего	одан из них		барлығы всего	барлығы всего	одан из них		барлығы всего	одан из них			
		<20	20-24			25-29	30-34			<20	20-24		25-29	30-34	<20	20-24
Туғандар	11 206	535	2 982	3 993	3 696	227	1 304	1 927	1 736	6 012	308	1 678	2 066	1 960	Родившиеся	
оның ішінде															из них	
бірінші	3 121	459	1 569	810	283	1 532	190	730	447	165	1 589	269	839	363	118	первыми
екінші	2 932	55	1 053	1 259	565	1 464	28	441	663	332	1 468	27	612	596	233	вторыми
үшінші	2 517	0	267	1 137	1 113	1 119	0	91	480	548	1 398	0	176	657	565	третьими
төртінші	1 662	0	44	591	1 027	706	0	19	261	426	956	0	25	330	601	четвертыми
бесінші және одан жоғары	824	0	9	160	655	300	0	3	56	241	524	0	6	104	414	пятыми и выше
көрсетілмеген	150	21	40	36	53	73	9	20	20	24	77	12	20	16	29	не указано

Қарағанды облысы Қарағандинская область

человек

адам	Барлық жастар Вся молодежь					Қала жастары Городская молодежь					Ауыл жастары Сельская молодежь					
	барлығы всего	одан из них		барлығы всего	барлығы всего	одан из них		барлығы всего	барлығы всего	одан из них		барлығы всего	одан из них			
		<20	20-24			25-29	30-34			<20	20-24		25-29	30-34	<20	20-24
Туғандар	19 532	781	5 653	7 452	5 646	15 722	578	4 413	6 064	4 667	3 810	203	1 240	1 388	979	Родившиеся
оның ішінде																из них
бірінші	7 011	708	3 370	2 130	803	5 727	529	2 676	1 835	687	1 284	179	694	295	116	первыми
екінші	6 733	73	1 850	3 024	1 786	5 596	49	1 433	2 520	1 594	1 137	24	417	504	192	вторыми
үшінші	3 951	0	379	1 715	1 857	3 100	0	264	1 313	1 523	851	0	115	402	334	третьими
төртінші	1 343	0	48	458	837	983	0	36	311	636	360	0	12	147	201	четвертыми
бесінші және одан жоғары	492	0	6	123	363	314	0	4	83	227	178	0	2	40	136	пятыми и выше
көрсетілмеген	2	0	0	2	2	2	0	0	2	2	0	0	0	0	0	не указано
Туғандар	19 309	776	5 248	7 389	5 896	15 392	563	4 034	5 950	4 845	3 917	213	1 214	1 439	1 051	Родившиеся
оның ішінде																из них
бірінші	6 563	698	3 086	2 033	746	5 348	509	2 424	1 752	663	1 215	189	662	281	83	первыми
екінші	6 525	75	1 735	2 924	1 791	5 357	51	1 316	2 390	1 600	1 168	24	419	534	191	вторыми
үшінші	4 151	3	374	1 789	1 985	3 255	3	265	1 364	1 623	896	0	109	425	362	третьими
төртінші	1 475	0	49	516	910	1 040	0	26	360	654	435	0	23	156	256	четвертыми
бесінші және одан жоғары	590	0	4	125	461	387	0	3	82	302	203	0	1	43	159	пятыми и выше
көрсетілмеген	5	0	0	2	3	5	0	0	2	3	0	0	0	0	0	не указано
Туғандар	19 365	711	5 061	7 496	6 097	15 388	514	3 869	6 086	4 919	3 977	197	1 192	1 410	1 178	Родившиеся
оның ішінде	0				0											из них
бірінші	6 583	645	3 085	2 084	769	5 365	472	2 433	1 801	659	1 218	173	652	283	110	первыми

Жалғасы	Барлық жастар Вся молодежь					Қала жастары Городская молодежь					Ауыл жастары Сельская молодежь							
	барлығы всего	одан из них		30-34	барлығы всего	одан из них		30-34	барлығы всего	одан из них		30-34	барлығы всего	одан из них		30-34		
		<20	20-24			25-29	<20			20-24	25-29			<20	20-24		25-29	
екінші	6 046	66	1 554	2 768	1 658	42	1 143	2 319	1 438	24	411	449	220	вторыми	220	вторыми		
үшінші	4 125	0	364	1 839	1 922	3 208	0	258	1 402	1 548	0	106	437	374	третьими	374	третьими	
төртінші	1 936	0	56	657	1 223	1 408	0	33	460	915	528	0	23	197	308	четвертыми	308	четвертыми
бесінші және одан жоғары көрсетілмеген	669	0	0	146	523	459	0	0	102	357	210	0	0	44	166	пятьми и выше	166	пятьми и выше
	6	0	2	2	2	6	0	2	2	2	0	0	0	0	0	не указано	0	не указано
Туғандар	19 618	750	5 041	7 443	6 384	15 705	558	3 907	6 043	5 197	3 913	192	1 134	1 400	1 187	Родившиеся	1 187	Родившиеся
оның ішінде																		
бірінші	6 716	662	3 055	2 110	889	5 467	500	2 425	1 773	769	1 249	162	630	337	120	первыми	120	первыми
екінші	5 638	76	1 487	2 597	1 478	4 663	49	1 138	2 162	1 314	975	27	349	435	164	вторыми	164	вторыми
үшінші	4 100	0	347	1 785	1 968	3 245	0	236	1 419	1 590	855	0	111	366	378	третьими	378	третьими
төртінші	2 067	0	57	676	1 334	1 540	0	35	490	1 015	527	0	22	186	319	четвертыми	319	четвертыми
бесінші және одан жоғары көрсетілмеген	792	0	5	165	622	555	0	4	114	437	237	0	1	51	185	пятьми и выше	185	пятьми и выше
	305	12	90	110	93	235	9	69	85	72	70	3	21	25	21	не указано	21	не указано
Туғандар	13 428	520	3 362	5 000	4 546	10 705	368	2 620	4 021	3 696	2 723	152	742	979	850	Родившиеся	850	Родившиеся
оның ішінде																		
бірінші	4 451	444	2 002	1 389	616	3 679	310	1 615	1 212	542	772	134	387	177	74	первыми	74	первыми
екінші	4 006	36	1 026	1 853	1 091	3 279	23	760	1 534	962	727	13	266	319	129	вторыми	129	вторыми
үшінші	2 742	1	211	1 101	1 429	2 153	1	150	827	1 175	589	0	61	274	254	третьими	254	третьими
төртінші	1 378	0	38	455	885	974	0	25	301	648	404	0	13	154	237	четвертыми	237	четвертыми
бесінші және одан жоғары көрсетілмеген	590	0	2	131	457	402	0	2	86	314	188	0	0	45	143	пятьми и выше	143	пятьми и выше
	261	39	83	71	68	218	34	68	61	55	43	5	15	10	13	не указано	13	не указано

**Қостанай облысы
Костанайская область**

адам	Барлық жастар Вся молодежь					Қала жастары Городская молодежь					Ауыл жастары Сельская молодежь							
	барлығы всего	одан из них		30-34	барлығы всего	одан из них		30-34	барлығы всего	одан из них		30-34	барлығы всего	одан из них		30-34		
		<20	20-24			25-29	<20			20-24	25-29			<20	20-24		25-29	
Туғандар	9 815	447	2 726	3 737	2 905	5 785	157	1 508	2 313	1 807	4 030	290	1 218	1 424	1 098	Родившиеся	1 098	Родившиеся
оның ішінде																		
бірінші	3 668	411	1 716	1 137	404	2 314	148	1 040	846	280	1 354	263	676	291	124	первыми	124	первыми
екінші	3 753	34	844	1 674	1 201	2 313	9	401	1 059	844	1 440	25	443	615	357	вторыми	357	вторыми
үшінші	1 692	2	141	708	841	866	0	58	330	478	826	2	83	378	363	третьими	363	третьими
төртінші	487	0	22	163	302	212	0	8	58	146	275	0	14	105	156	четвертыми	156	четвертыми

Продолжение

Жалғасы	Барлық жастар Вся молодежь					Қала жастары Городская молодежь					Ауыл жастары Сельская молодежь					
	Барлығы всего	Одан из них		30-34		Барлығы всего	Одан из них		30-34		Барлығы всего	Одан из них		30-34		
		<20	20-24	25-29	30-34		<20	20-24	25-29	30-34		<20	20-24	25-29	30-34	
бесінші және одан жоғары көрсетілмеген	215	0	3	55	157	80	0	1	20	59	135	0	2	35	98	пятими и выше
	0	0	0	0	0	0	0	0	0	0	0	0	0	0	0	0 не указано
2019																
Туғандар	9 595	450	2 657	3 535	2 953	5 943	186	1 523	2 270	1 964	3 652	264	1 134	1 265	989	Родившиеся
оның ішінде																из них
бірінші	3 492	396	1 657	1 046	393	2 309	164	1 048	789	308	1 183	232	609	257	85	первыми
екінші	3 549	51	838	1 561	1 099	2 304	19	416	1 029	840	1 245	32	422	532	259	вторыми
үшінші	1 829	3	143	724	959	1 018	3	55	379	581	811	0	88	345	378	третьими
төртінші	533	0	16	165	352	239	0	4	66	169	294	0	12	99	183	четвертыми
бесінші және одан жоғары	192	0	3	39	150	73	0	0	7	66	119	0	3	32	84	пятими и выше
көрсетілмеген	0	0	0	0	0	0	0	0	0	0	0	0	0	0	0	0 не указано
2020																
Туғандар	9 524	469	2 485	3 427	3 143	5 844	216	1 430	2 221	1 977	3 680	253	1 055	1 206	1 166	Родившиеся
оның ішінде																из них
бірінші	3 256	418	1 516	942	380	2 142	197	951	707	287	1 114	221	565	235	93	первыми
екінші	3 336	43	779	1 441	1 073	2 189	17	400	971	801	1 147	26	379	470	272	вторыми
үшінші	1 868	2	137	694	1 035	1 023	0	46	373	604	845	2	91	321	431	третьими
төртінші	679	0	23	232	424	315	0	12	110	193	364	0	11	122	231	четвертыми
бесінші және одан жоғары	297	0	3	82	212	123	0	2	38	83	174	0	1	44	129	пятими и выше
көрсетілмеген	88	6	27	36	19	52	2	19	22	9	36	4	8	14	10	не указано
2021																
Туғандар	9 104	437	2 387	3 299	2 981	5 704	209	1 412	2 139	1 944	3 400	228	975	1 160	1 037	Родившиеся
оның ішінде																из них
бірінші	3 082	387	1 458	921	316	2 073	184	939	705	245	1 009	203	519	216	71	первыми
екінші	2 996	44	729	1 306	917	2 006	22	386	884	714	990	22	343	422	203	вторыми
үшінші	1 763	0	140	696	927	1 003	0	59	387	557	760	0	81	309	370	третьими
төртінші	857	0	30	276	551	430	0	8	122	300	427	0	22	154	251	четвертыми
бесінші және одан жоғары	288	0	3	63	222	117	0	2	19	96	171	0	1	44	126	пятими и выше
көрсетілмеген	118	6	27	37	48	75	3	18	22	32	43	3	9	15	16	не указано
2022																
Туғандар	8 246	392	2 131	2 979	2 744	5 230	193	1 235	2 013	1 789	3 016	199	896	966	955	Родившиеся
оның ішінде																из них
бірінші	2 939	354	1 332	890	363	1 950	177	823	678	272	989	177	509	212	91	первыми
екінші	2 659	33	629	1 160	837	1 799	14	339	809	637	860	19	290	351	200	вторыми
үшінші	1 603	1	134	630	838	963	0	59	374	530	640	1	75	256	308	третьими
төртінші	723	0	26	215	482	367	0	8	106	253	356	0	18	109	229	четвертыми
бесінші және одан жоғары	294	0	3	72	219	130	0	0	38	92	164	0	3	34	127	пятими и выше
көрсетілмеген	28	4	7	12	5	21	2	6	8	5	7	2	2	1	4	0 не указано

Қызылорда облысы
Қызылординская область

адам	Барлық жастар Вся молодежь						Қала жастары Городская молодежь						Ауыл жастары Сельская молодежь						человек
	барлығы всего			одан из них			барлығы всего			одан из них			барлығы всего			одан из них			
	<20	20-24	25-29	30-34	<20	20-24	25-29	30-34	<20	20-24	25-29	30-34	<20	20-24	25-29	30-34			
	2018																		
Туғандар	16 126	565	5 184	6 112	4 265	7 767	224	2 314	3 074	2 155	8 359	341	2 870	3 038	2 110	Родившиеся			
оның ішінде																из них			
бірінші	5 084	498	2 844	1 350	392	2 472	194	1 296	746	236	2 612	304	1 548	604	156	первыми			
екінші	4 426	67	1 765	1 987	607	2 243	30	794	1 063	356	2 183	37	971	924	251	вторыми			
үшінші	3 875	0	511	1 916	1 448	1 854	0	197	900	757	2 021	0	314	1 016	691	третьими			
төртінші	1 850	0	55	677	1 118	835	0	21	285	529	1 015	0	34	392	589	четвертыми			
бесінші және одан жоғары	891	0	9	182	700	363	0	6	80	277	528	0	3	102	423	пятьими и выше			
көрсетілмеген	0	0	0	0	0	0	0	0	0	0	0	0	0	0	0	0	не указано		
	2019																		
Туғандар	16 270	531	4 871	6 321	4 547	8 003	215	2 249	3 203	2 336	8 267	316	2 622	3 118	2 211	Родившиеся			
оның ішінде																из них			
бірінші	5 424	470	2 810	1 658	486	2 633	193	1 308	875	257	2 791	277	1 502	783	229	первыми			
екінші	4 166	61	1 561	1 872	672	2 151	22	710	1 019	400	2 015	39	851	853	272	вторыми			
үшінші	3 767	0	425	1 898	1 444	1 917	0	196	919	802	1 850	0	229	979	642	третьими			
төртінші	1 971	0	68	706	1 197	914	0	32	301	581	1 057	0	36	405	616	четвертыми			
бесінші және одан жоғары	942	0	7	187	748	388	0	3	89	296	554	0	4	98	452	пятьими и выше			
көрсетілмеген	0	0	0	0	0	0	0	0	0	0	0	0	0	0	0	0	не указано		
	2020																		
Туғандар	17 904	576	4 904	6 951	5 473	8 572	199	2 122	3 454	2 797	9 332	377	2 782	3 497	2 676	Родившиеся			
оның ішінде																из них			
бірінші	5 657	485	2 852	1 689	631	2 890	167	1 279	1 019	425	2 767	318	1 573	670	206	первыми			
екінші	4 237	91	1 543	1 966	637	2 038	32	635	987	384	2 199	59	908	979	253	вторыми			
үшінші	3 896	0	432	1 961	1 503	1 866	0	176	900	790	2 030	0	256	1 061	713	третьими			
төртінші	2 909	0	68	1 085	1 756	1 303	0	26	439	838	1 606	0	42	646	918	четвертыми			
бесінші және одан жоғары	1 204	0	9	250	945	474	0	6	109	359	730	0	3	141	586	пятьими и выше			
көрсетілмеген	1	0	0	0	1	1	0	0	0	1	0	0	0	0	0	0	не указано		
	2021																		
Туғандар	19 368	663	5 406	7 453	5 846	9 080	228	2 322	3 619	2 911	10 288	435	3 084	3 834	2 935	Родившиеся			
оның ішінде																из них			
бірінші	6 099	593	3 118	1 746	642	2 823	196	1 391	919	317	3 276	397	1 727	827	325	первыми			
екінші	4 432	64	1 693	2 040	635	2 161	29	683	1 076	373	2 271	35	1 010	964	262	вторыми			
үшінші	3 981	0	462	2 087	1 432	1 927	0	200	942	785	2 054	0	262	1 145	647	третьими			
төртінші	3 194	0	77	1 180	1 937	1 463	0	26	516	921	1 731	0	51	664	1 016	четвертыми			
бесінші және одан жоғары	1 472	0	8	332	1 132	611	0	5	132	474	861	0	3	200	658	пятьими и выше			
көрсетілмеген	190	6	48	68	68	95	3	17	34	41	95	3	31	34	27	не указано			

Продолжение

Жалғасы	Барлық жастар Вся молодежь					Қала жастары Городская молодежь					Ауыл жастары Сельская молодежь					
	барлығы всего	одан из них		барлығы всего	барлығы всего	одан из них		барлығы всего	барлығы всего	одан из них		барлығы всего	одан из них			
		<20	20-24			25-29	30-34			<20	20-24		25-29	30-34	<20	20-24
Туғандар	16 785	567	4 632	6 449	5 137	8 074	211	2 035	3 211	2 617	8 711	356	2 597	3 238	2 520	Родившиеся
оның ішінде																из них
бірінші	4 990	475	2 461	1 445	609	2 208	176	1 109	695	228	2 782	299	1 352	750	381	первыми
екінші	3 952	74	1 541	1 790	547	2 024	27	655	994	348	1 928	47	886	796	199	вторыми
үшінші	3 475	1	475	1 784	1 215	1 787	0	195	897	695	1 688	1	280	887	520	третьими
төртінші	2 630	1	72	1 025	1 532	1 255	0	32	428	795	1 375	1	40	597	737	четвертыми
бесінші және одан жоғары	1 544	0	7	351	1 186	684	0	3	162	519	860	0	4	189	667	пятьими и выше
көрсетілмеген	194	16	76	54	48	116	8	41	35	32	78	8	35	19	16	не указано

Маңғыстау облысы Мангистауская область

человек

адам	Барлық жастар Вся молодежь					Қала жастары Городская молодежь					Ауыл жастары Сельская молодежь					
	барлығы всего	одан из них		барлығы всего	барлығы всего	одан из них		барлығы всего	барлығы всего	одан из них		барлығы всего	одан из них			
		<20	20-24			25-29	30-34			<20	20-24		25-29	30-34	<20	20-24
Туғандар	16 930	745	5 200	6 327	4 658	7 424	278	2 063	2 925	2 158	9 506	467	3 137	3 402	2 500	Родившиеся
оның ішінде																из них
бірінші	4 614	635	2 450	1 117	412	2 240	236	1 056	685	263	2 374	399	1 394	432	149	первыми
екінші	4 444	109	1 890	1 777	668	2 142	42	745	942	413	2 302	67	1 145	835	255	вторыми
үшінші	4 217	1	736	2 178	1 302	1 804	0	226	917	661	2 413	1	510	1 261	641	третьими
төртінші	2 471	0	113	985	1 373	888	0	33	308	547	1 583	0	80	677	826	четвертыми
бесінші және одан жоғары	1 184	0	11	270	903	350	0	3	73	274	834	0	8	197	629	пятьими и выше
көрсетілмеген	0	0	0	0	0	0	0	0	0	0	0	0	0	0	0	не указано
Туғандар	17 252	762	4 996	6 565	4 929	6 912	244	1 728	2 763	2 177	10 340	518	3 268	3 802	2 752	Родившиеся
оның ішінде																из них
бірінші	4 471	627	2 366	1 130	348	1 979	205	906	654	214	2 492	422	1 460	476	134	первыми
екінші	4 484	132	1 848	1 812	692	1 954	38	608	892	416	2 530	94	1 240	920	276	вторыми
үшінші	4 213	2	635	2 152	1 424	1 700	0	178	811	711	2 513	2	457	1 341	713	третьими
төртінші	2 783	0	131	1 167	1 485	946	0	34	342	570	1 837	0	97	825	915	четвертыми
бесінші және одан жоғары	1 298	0	16	302	980	330	0	2	62	266	968	0	14	240	714	пятьими и выше
көрсетілмеген	3	1	0	2	0	3	1	0	2	0	0	0	0	0	0	не указано
Туғандар	18 024	790	5 012	6 664	5 558	7 318	236	1 760	2 843	2 479	10 706	554	3 252	3 821	3 079	Родившиеся
оның ішінде																из них
бірінші	4 649	677	2 399	1 171	402	2 109	206	986	671	246	2 540	471	1 413	500	156	первыми

Жалғасы	Барлық жастар Вся молодежь					Қала жастары Городская молодежь					Ауыл жастары Сельская молодежь				
	барлығы всего	одан из них				барлығы всего	одан из них				барлығы всего	одан из них			
		<20	20-24	25-29	30-34		<20	20-24	25-29	30-34		<20	20-24	25-29	30-34
екінші	4 378	112	1 771	1 797	698	1 940	30	556	929	425	2 438	82	1 215	868	273 вторыми
үшінші	4 078	1	686	2 019	1 372	1 668	0	186	759	723	2 410	1	500	1 260	649 третьими
төртінші	3 298	0	140	1 331	1 827	1 153	0	28	414	711	2 145	0	112	917	1 116 четвертыми
бесінші және одан жоғары көрсетілмеген	1 621	0	16	346	1 259	448	0	4	70	374	1 173	0	12	276	885 пятыми и выше 0 не указано
	0	0	0	0	0	0	0	0	0	0	0	0	0	0	0 не указано
Туғандар	19 212	919	5 294	6 987	6 012	7 751	256	1 895	2 943	2 657	11 461	663	3 399	4 044	3 355 Родившиеся из них
оның ішінде															
бірінші	4 985	774	2 633	1 167	411	2 219	216	1 066	672	265	2 766	558	1 567	495	146 первыми
екінші	4 296	130	1 751	1 750	665	1 910	34	573	870	433	2 386	96	1 178	880	232 вторыми
үшінші	4 066	2	682	2 099	1 283	1 641	1	201	799	640	2 425	1	481	1 300	643 третьими
төртінші	3 682	0	147	1 490	2 045	1 352	0	36	478	838	2 330	0	111	1 012	1 207 четвертыми
бесінші және одан жоғары көрсетілмеген	1 952	0	9	414	1 529	548	0	1	101	446	1 404	0	8	313	1 083 пятыми и выше 44 не указано
	231	13	72	67	79	81	5	18	23	35	150	8	54	44	44 не указано
Туғандар	17 420	835	4 703	6 321	5 561	7 531	272	1 776	2 821	2 662	9 889	563	2 927	3 500	2 899 Родившиеся из них
оның ішінде															
бірінші	4 157	652	2 151	971	383	1 936	210	926	557	243	2 221	442	1 225	414	140 первыми
екінші	4 093	135	1 720	1 624	614	1 873	43	593	858	379	2 220	92	1 127	766	235 вторыми
үшінші	3 745	7	609	1 893	1 236	1 657	2	181	780	694	2 088	5	428	1 113	542 третьими
төртінші	3 047	0	137	1 254	1 656	1 237	0	48	441	748	1 810	0	89	813	908 четвертыми
бесінші және одан жоғары көрсетілмеген	2 169	0	16	539	1 614	747	0	3	164	580	1 422	0	13	375	1 034 пятыми и выше 40 не указано
	209	41	70	40	58	81	17	25	21	18	128	24	45	19	40 не указано

**Павлодар облысы
Павлодарская область**

адам	Барлық жастар Вся молодежь					Қала жастары Городская молодежь					Ауыл жастары Сельская молодежь					человек
	барлығы всего	одан из них				барлығы всего	одан из них				барлығы всего	одан из них				
		<20	20-24	25-29	30-34		<20	20-24	25-29	30-34		<20	20-24	25-29	30-34	
Туғандар	9 851	362	2 628	3 787	3 074	6 913	209	1 734	2 751	2 219	2 938	153	894	1 036	855 Родившиеся из них	
оның ішінде																
бірінші	3 537	325	1 644	1 105	463	2 586	188	1 130	882	386	951	137	514	223	77 первыми	
екінші	3 590	36	813	1 680	1 061	2 675	20	519	1 276	860	915	16	294	404	201 вторыми	
үшінші	1 996	1	159	798	1 038	1 291	1	79	490	721	705	0	80	308	317 третьими	
төртінші	531	0	9	163	359	287	0	4	84	199	244	0	5	79	160 четвертыми	

Продолжение

Жалғасы

	Барлық жастар Вся молодежь					Қала жастары Городская молодежь					Ауыл жастары Сельская молодежь						
	Барлығы всего	одан из них		30-34	Барлығы всего	одан из них		30-34	Барлығы всего	одан из них		30-34	Барлығы всего	одан из них		30-34	
		<20	20-24			25-29	<20			20-24	25-29			<20	20-24		25-29
бесінші және одан жоғары көрсетілмеген	197	0	3	41	153	74	0	2	19	53	123	0	1	22	100	пятими и выше	
	0	0	0	0	0	0	0	0	0	0	0	0	0	0	0	0	не указано
2019																	
Туғандар	9 518	366	2 420	3 741	2 991	6 713	215	1 609	2 708	2 181	2 805	151	811	1 033	810	Родившиеся	
оның ішінде																из них	
бірінші	3 331	334	1 517	1 097	383	2 470	193	1 081	870	326	861	141	436	227	57	первыми	
екінші	3 447	31	747	1 622	1 047	2 517	21	451	1 204	841	930	10	296	418	206	вторыми	
үшінші	1 944	1	141	777	1 025	1 310	1	72	511	726	634	0	69	266	299	третьими	
төртінші	581	0	13	191	377	310	0	4	96	210	271	0	9	95	167	четвертыми	
бесінші және одан жоғары	215	0	2	54	159	106	0	1	27	78	109	0	1	27	81	пятими и выше	
көрсетілмеген	0	0	0	0	0	0	0	0	0	0	0	0	0	0	0	0	не указано
2020																	
Туғандар	9 493	373	2 349	3 453	3 318	6 481	218	1 482	2 452	2 329	3 012	155	867	1 001	989	Родившиеся	
оның ішінде																из них	
бірінші	3 081	334	1 449	933	365	2 217	197	966	756	298	864	137	483	177	67	первыми	
екінші	3 213	37	736	1 440	1 000	2 327	21	439	1 064	803	886	16	297	376	197	вторыми	
үшінші	2 057	1	135	783	1 138	1 346	0	66	480	800	711	1	69	303	338	третьими	
төртінші	864	1	26	248	589	456	0	9	122	325	408	1	17	126	264	четвертыми	
бесінші және одан жоғары	278	0	3	49	226	135	0	2	30	103	143	0	1	19	123	пятими и выше	
көрсетілмеген	0	0	0	0	0	0	0	0	0	0	0	0	0	0	0	0	не указано
2021																	
Туғандар	9 219	365	2 319	3 332	3 203	6 481	228	1 541	2 382	2 330	2 738	137	778	950	873	Родившиеся	
оның ішінде																из них	
бірінші	2 947	323	1 436	865	323	2 184	201	1 013	695	275	763	122	423	170	48	первыми	
екінші	2 990	35	697	1 354	904	2 201	22	424	1 016	739	789	13	273	338	165	вторыми	
үшінші	1 956	3	129	765	1 059	1 319	2	66	482	769	637	1	63	283	290	третьими	
төртінші	912	0	26	238	648	543	0	15	138	390	369	0	11	100	258	четвертыми	
бесінші және одан жоғары	308	0	4	72	232	157	0	1	25	131	151	0	3	47	101	пятими и выше	
көрсетілмеген	106	4	27	38	37	77	3	22	26	26	29	1	5	12	11	не указано	
2022																	
Туғандар	8 266	347	2 027	2 951	2 941	5 717	193	1 324	2 113	2 087	2 549	154	703	838	854	Родившиеся	
оның ішінде																из них	
бірінші	2 768	310	1 273	818	367	1 996	174	879	649	294	772	136	394	169	73	первыми	
екінші	2 566	33	607	1 144	782	1 888	16	365	861	646	678	17	242	283	136	вторыми	
үшінші	1 776	1	109	702	964	1 207	0	58	449	700	569	1	51	253	264	третьими	
төртінші	789	0	25	213	551	438	0	12	116	310	351	0	13	97	241	четвертыми	
бесінші және одан жоғары	333	0	1	64	268	159	0	1	30	128	174	0	0	34	140	пятими и выше	
көрсетілмеген	34	3	12	10	9	29	3	9	8	9	5	0	3	2	0	не указано	

**Солтүстік Қазақстан облысы
Северо-Казакстанская область**

адам	Барлық жастар Вся молодежь				Қала жастары Городская молодежь				Ауыл жастары Сельская молодежь				человек				
	барлығы всего		одан из них		барлығы всего		одан из них		барлығы всего		одан из них						
	<20	20-24	25-29	30-34	<20	20-24	25-29	30-34	<20	20-24	25-29	30-34					
	2018																
Туғандар	6 123	306	1 722	2 295	1 800	3 042	95	749	1 232	966	3 081	211	973	1 063	834	Родившиеся	
оның ішінде																из них	
бірінші	2 323	283	1 074	717	249	1 296	90	527	508	171	1 027	193	547	209	78	первыми	
екінші	2 368	22	536	1 064	746	1 239	5	192	564	478	1 129	17	344	500	268	вторыми	
үшінші	1 050	1	97	414	538	419	0	26	138	255	631	1	71	276	283	третьими	
төртінші	276	0	13	79	184	67	0	4	15	48	209	0	9	64	136	четвертыми	
бесінші және одан жоғары	106	0	2	21	83	21	0	0	7	14	85	0	2	14	69	пятьми и выше	
көрсетілмеген	0	0	0	0	0	0	0	0	0	0	0	0	0	0	0	0	не указано
	2019																
Туғандар	5 755	302	1 519	2 120	1 814	2 840	94	691	1 119	936	2 915	208	828	1 001	878	Родившиеся	
оның ішінде																из них	
бірінші	2 167	277	966	682	242	1 185	93	483	445	164	982	184	483	237	78	первыми	
екінші	2 103	24	455	906	718	1 124	1	173	488	462	979	23	282	418	256	вторыми	
үшінші	1 045	1	87	408	549	414	0	30	150	234	631	1	57	258	315	третьими	
төртінші	329	0	10	97	222	90	0	5	23	62	239	0	5	74	160	четвертыми	
бесінші және одан жоғары	111	0	1	27	83	27	0	0	13	14	84	0	1	14	69	пятьми и выше	
көрсетілмеген	0	0	0	0	0	0	0	0	0	0	0	0	0	0	0	0	не указано
	2020																
Туғандар	5 661	287	1 413	2 080	1 881	2 760	105	609	1 051	995	2 901	182	804	1 029	886	Родившиеся	
оның ішінде																из них	
бірінші	2 012	262	909	610	231	1 077	94	429	392	162	935	168	480	218	69	первыми	
екінші	2 058	24	389	954	691	1 082	11	150	492	429	976	13	239	462	262	вторыми	
үшінші	1 047	1	87	375	584	439	0	25	133	281	608	1	62	242	303	третьими	
төртінші	390	0	25	115	250	122	0	5	30	87	268	0	20	85	163	четвертыми	
бесінші және одан жоғары	154	0	3	26	125	40	0	0	4	36	114	0	3	22	89	пятьми и выше	
көрсетілмеген	0	0	0	0	0	0	0	0	0	0	0	0	0	0	0	0	не указано
	2021																
Туғандар	5 274	262	1 404	1 850	1 758	2 575	82	624	953	916	2 699	180	780	897	842	Родившиеся	
оның ішінде																из них	
бірінші	1 819	241	879	504	195	959	74	427	329	129	860	167	452	175	66	первыми	
екінші	1 836	16	419	798	603	1 000	7	167	436	390	836	9	252	362	213	вторыми	
үшінші	991	2	78	362	549	424	1	22	142	259	567	1	56	220	290	третьими	
төртінші	422	0	14	134	274	134	0	4	30	100	288	0	10	104	174	четвертыми	
бесінші және одан жоғары	149	0	3	30	116	38	0	0	11	27	111	0	3	19	89	пятьми и выше	
көрсетілмеген	57	3	11	22	21	20	0	4	5	11	37	3	7	17	10	не указано	

Продолжение

Жалғасы	Барлық жастар Вся молодежь					Қала жастары Городская молодежь					Ауыл жастары Сельская молодежь					
	барлығы всего	одан из них		30-34	барлығы всего	одан из них		30-34	барлығы всего	одан из них		30-34	барлығы всего	одан из них		30-34
		<20	20-24			25-29	<20			20-24	25-29			<20	20-24	
Туғандар	4 662	239	1 282	1 543	1 598	2 269	70	573	801	825	2 393	169	709	742	773	Родившиеся
оның ішінде																из них
бірінші	1 750	220	817	486	227	927	64	409	304	150	823	156	408	182	77	первыми
екінші	1 555	17	356	635	547	813	6	130	339	338	742	11	226	296	209	вторыми
үшінші	823	0	82	275	466	359	0	27	113	219	464	0	55	162	247	третьими
төртінші	344	0	17	98	229	109	0	4	33	72	235	0	13	65	157	четвертыми
бесінші және одан жоғары	163	0	2	42	119	47	0	0	7	40	116	0	2	35	79	пятьими и выше
көрсетілмеген	27	2	8	7	10	14	0	3	5	6	13	2	5	2	4	не указано

**Түркістан облысы
Туркестанская область**

адам человек

	Барлық жастар Вся молодежь					Қала жастары Городская молодежь					Ауыл жастары Сельская молодежь					
	барлығы всего	одан из них		30-34	барлығы всего	одан из них		30-34	барлығы всего	одан из них		30-34	барлығы всего	одан из них		30-34
		<20	20-24			25-29	<20			20-24	25-29			<20	20-24	
Туғандар	48 172	2 438	18 301	16 542	10 891	12 516	552	4 664	4 347	2 953	35 656	1 886	13 637	12 195	7 938	Родившиеся
оның ішінде																из них
бірінші	14 143	2 175	8 661	2 418	889	4 286	485	2 493	905	403	9 857	1 690	6 168	1 513	486	первыми
екінші	11 436	259	6 681	3 602	894	2 887	67	1 531	1 006	283	8 549	192	5 150	2 596	611	вторыми
үшінші	10 865	4	2 546	6 023	2 292	2 654	0	550	1 494	610	8 211	4	1 996	4 529	1 682	третьими
төртінші	7 203	0	377	3 445	3 381	1 688	0	76	733	879	5 515	0	301	2 712	2 502	четвертыми
бесінші және одан жоғары	4 525	0	36	1 054	3 435	1 001	0	14	209	778	3 524	0	22	845	2 657	пятьими и выше
көрсетілмеген	0	0	0	0	0	0	0	0	0	0	0	0	0	0	0	не указано
Туғандар	49 137	2 566	17 726	17 297	11 548	13 516	675	4 689	4 863	3 289	35 621	1 891	13 037	12 434	8 259	Родившиеся
оның ішінде																из них
бірінші	12 765	2 258	8 003	2 007	497	3 543	587	2 189	621	146	9 222	1 671	5 814	1 386	351	первыми
екінші	11 849	306	6 778	3 852	913	3 415	88	1 779	1 224	324	8 434	218	4 999	2 628	589	вторыми
үшінші	11 253	2	2 497	6 302	2 452	3 168	0	617	1 757	794	8 085	2	1 880	4 545	1 658	третьими
төртінші	7 952	0	402	3 853	3 697	2 130	0	88	983	1 059	5 822	0	314	2 870	2 638	четвертыми
бесінші және одан жоғары	5 306	0	43	1 280	3 983	1 253	0	14	276	963	4 053	0	29	1 004	3 020	пятьими и выше
көрсетілмеген	12	0	3	3	6	7	0	2	2	3	5	0	1	1	3	не указано
Туғандар	53 270	2 861	17 826	19 002	13 581	13 788	663	4 307	5 102	3 716	39 482	2 198	13 519	13 900	9 865	Родившиеся
оның ішінде	0					0										из них
бірінші	13 075	2 518	8 052	2 033	472	3 525	581	2 110	667	167	9 550	1 937	5 942	1 366	305	первыми

	Барлық жастар Вся молодежь				Қала жастары Городская молодежь				Ауыл жастары Сельская молодежь						
	барлығы всего	одан из них			барлығы всего	одан из них			барлығы всего	одан из них					
		<20	20-24	25-29		30-34	<20	20-24		25-29	30-34	<20	20-24	25-29	30-34
екінші	11 834	335	6 740	3 860	899	79	1 513	1 142	310	8 790	256	5 227	2 718	589	вторыми
үшінші	11 935	8	2 570	6 751	2 606	3	584	1 775	784	8 789	5	1 986	4 976	1 822	третьими
төртінші	10 326	0	430	4 949	4 947	0	95	1 216	1 411	7 604	0	335	3 733	3 536	четвертыми
бесінші және одан жоғары көрсетілмеген	6 094	0	32	1 406	4 656	0	5	302	1 044	4 743	0	27	1 104	3 612	пятьми и выше
	6	0	2	3	1	0	0	0	0	6	0	2	3	1	не указано
Туғандар	55 825	3 237	18 618	19 645	14 325	717	4 644	5 251	3 953	41 260	2 520	13 974	14 394	10 372	Родившиеся
оның ішінде															из них
бірінші	13 627	2 775	8 412	2 013	427	613	2 241	664	149	9 960	2 162	6 171	1 349	278	первыми
екінші	11 986	423	6 826	3 877	860	95	1 659	1 169	266	8 797	328	5 167	2 708	594	вторыми
үшінші	11 582	5	2 681	6 466	2 430	0	574	1 716	829	8 463	5	2 107	4 750	1 601	третьими
төртінші	11 033	0	524	5 377	5 132	0	127	1 296	1 400	8 210	0	397	4 081	3 732	четвертыми
бесінші және одан жоғары көрсетілмеген	7 114	0	32	1 737	5 345	0	11	355	1 276	5 472	0	21	1 382	4 069	пятьми и выше
	483	34	143	175	131	9	32	51	33	358	25	111	124	98	не указано
Туғандар	49 542	2 762	17 048	17 284	12 448	582	4 192	4 704	3 511	36 553	2 180	12 856	12 580	8 937	Родившиеся
оның ішінде															из них
бірінші	11 119	2 168	6 925	1 554	472	454	1 816	508	163	8 178	1 714	5 109	1 046	309	первыми
екінші	11 099	389	6 531	3 425	754	95	1 591	1 026	258	8 129	294	4 940	2 399	496	вторыми
үшінші	10 804	2	2 578	5 911	2 313	0	572	1 600	698	7 934	2	2 006	4 311	1 615	третьими
төртінші	8 755	0	443	4 485	3 827	0	88	1 100	1 059	6 508	0	355	3 385	2 768	четвертыми
бесінші және одан жоғары көрсетілмеген	6 712	0	50	1 742	4 920	0	12	424	1 281	4 995	0	38	1 318	3 639	пятьми и выше
	1 053	203	521	167	162	33	113	46	52	809	170	408	121	110	не указано

**Ұлытау облысы
Область Ұлытау**

адам	Барлық жастар Вся молодежь				Қала жастары Городская молодежь				Ауыл жастары Сельская молодежь						
	барлығы всего	одан из них			барлығы всего	одан из них			барлығы всего	одан из них					
		<20	20-24	25-29		30-34	<20	20-24		25-29	30-34	<20	20-24	25-29	30-34
Туғандар	-	-	-	-	-	-	-	-	-	-	-	-	-	-	Родившиеся
оның ішінде															из них
бірінші	-	-	-	-	-	-	-	-	-	-	-	-	-	-	первыми
екінші	-	-	-	-	-	-	-	-	-	-	-	-	-	-	вторыми
үшінші	-	-	-	-	-	-	-	-	-	-	-	-	-	-	третьими
төртінші	-	-	-	-	-	-	-	-	-	-	-	-	-	-	четвертыми

2018

**Шығыс Қазақстан облысы
Восточно-Казакстанская область**

адам	Барлық жастар Вся молодежь			Қала жастары Городская молодежь			Ауыл жастары Сельская молодежь			человек						
	барлығы всего	одан из них		барлығы всего	одан из них		барлығы всего	одан из них								
		20-24	25-29		20-24	25-29		20-24	25-29							
		<20	30-34		<20	30-34		<20	30-34							
2018																
Туғандар	18 296	703	4 792	7 202	5 599	12 007	388	3 045	4 814	3 760	6 289	315	1 747	2 388	1 839	Родившиеся из них
оның ішінде																
бірінші	6 241	619	2 925	1 997	700	4 372	347	1 977	1 483	565	1 869	272	948	514	135	первыми
екінші	6 677	78	1 512	3 178	1 909	4 617	38	899	2 230	1 450	2 060	40	613	948	459	вторыми
үшінші	3 797	4	314	1 589	1 890	2 277	2	152	909	1 214	1 520	2	162	680	676	третьими
төртінші	1 150	0	35	359	756	574	0	15	160	399	576	0	20	199	357	четвертыми
бесінші және одан жоғары	424	0	2	78	344	165	0	1	32	132	259	0	1	46	212	пятьми и выше
көрсетілмеген	7	2	4	1	0	2	1	1	0	0	5	1	3	1	0	не указано
2019																
Туғандар	18 034	634	4 772	7 064	5 564	11 824	336	3 077	4 774	3 637	6 210	298	1 695	2 290	1 927	Родившиеся из них
оның ішінде																
бірінші	6 156	563	2 988	1 958	647	4 300	301	2 022	1 469	508	1 856	262	966	489	139	первыми
екінші	6 288	69	1 443	3 054	1 722	4 346	34	886	2 136	1 290	1 942	35	557	918	432	вторыми
үшінші	3 816	2	301	1 555	1 958	2 336	1	156	925	1 254	1 480	1	145	630	704	третьими
төртінші	1 276	0	31	402	843	644	0	10	204	430	632	0	21	198	413	четвертыми
бесінші және одан жоғары	493	0	6	94	393	196	0	2	40	154	297	0	4	54	239	пятьми и выше
көрсетілмеген	5	0	3	1	1	2	0	0	1	1	3	0	2	1	0	не указано
2020																
Туғандар	18 117	645	4 389	6 816	6 267	11 837	365	2 782	4 576	4 114	6 280	280	1 607	2 240	2 153	Родившиеся из них
оның ішінде																
бірінші	5 722	593	2 712	1 753	664	3 976	338	1 795	1 306	537	1 746	255	917	447	127	первыми
екінші	5 754	50	1 331	2 747	1 626	3 951	27	797	1 923	1 204	1 803	23	534	824	422	вторыми
үшінші	4 050	1	283	1 627	2 139	2 549	0	157	1 006	1 386	1 501	1	126	621	753	третьими
төртінші	1 977	0	56	578	1 343	1 072	0	30	289	753	905	0	26	289	590	четвертыми
бесінші және одан жоғары	598	0	3	108	487	277	0	1	49	227	321	0	2	59	260	пятьми и выше
көрсетілмеген	16	1	4	3	8	12	0	2	3	7	4	1	2	0	1	не указано
2021																
Туғандар	18 385	615	4 485	6 881	6 404	12 113	338	2 935	4 578	4 262	6 272	277	1 550	2 303	2 142	Родившиеся из них
оның ішінде																
бірінші	5 620	543	2 711	1 749	617	3 940	298	1 862	1 302	478	1 680	245	849	447	139	первыми
екінші	5 599	58	1 370	2 605	1 566	3 936	28	857	1 864	1 187	1 663	30	513	741	379	вторыми
үшінші	4 137	3	282	1 714	2 138	2 590	2	143	992	1 453	1 547	1	139	722	685	третьими
төртінші	2 087	0	59	608	1 420	1 175	0	34	317	824	912	0	25	291	596	четвертыми
бесінші және одан жоғары	712	0	3	132	577	330	0	1	59	270	382	0	2	73	307	пятьми и выше
көрсетілмеген	230	11	60	73	86	142	10	38	44	50	88	1	22	29	36	не указано

Продолжение

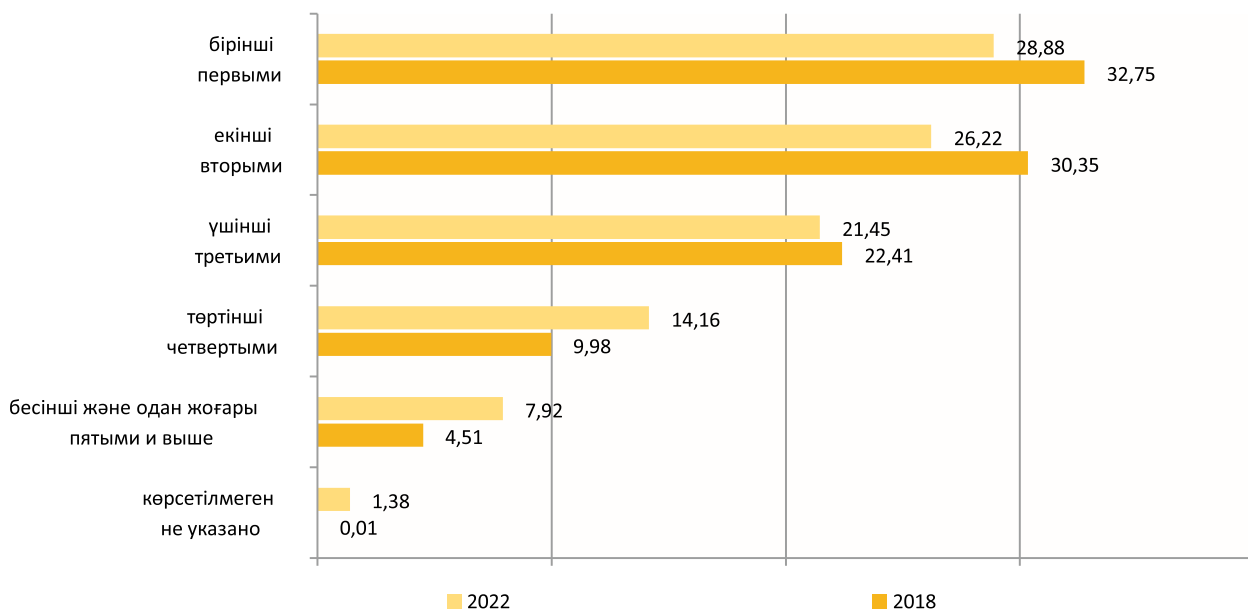
Жалғасы

	Барлық жастар Вся молодежь					Қала жастары Городская молодежь					Ауыл жастары Сельская молодежь					
	барлығы всего	одан из них			барлығы всего	одан из них			барлығы всего	одан из них			барлығы всего	одан из них		
		<20	20-24	25-29		30-34	<20	20-24		25-29	30-34	<20		20-24	25-29	30-34
Туғандар	7 500	288	1 694	2 748	2 770	5 112	1 113	1 908	1 937	2 388	134	581	840	833	Родившиеся	
оның ішінде															из них	
бірінші	2 712	259	1 108	914	431	1 946	136	762	705	343	123	346	209	88	первыми	
екінші	2 273	24	460	1 034	755	1 625	15	279	737	594	9	181	297	161	вторыми	
үшінші	1 533	0	87	552	894	988	0	44	328	616	0	43	224	278	третьими	
төртінші	679	0	17	189	473	389	0	9	105	275	0	8	84	198	четвертыми	
бесінші және одан жоғары	230	0	0	42	188	109	0	0	21	88	0	0	21	100	пятыми и выше	
көрсетілмеген	73	5	22	17	29	55	3	19	12	21	2	3	5	8	не указано	

Жастар арасындағы тууларды туу кезектігіне қарай бөлу
Распределение рождений среди молодежи по очередности рождения

пайызбен

в процентах



Астана қаласы
г. Астана

адам

человек

	Анасының жасына қарай туғандар, жасы Родившиеся у матерей в возрасте, лет					
	14-34	оның ішінде в том числе				
		<20	20-24	25-29		
2018						
Туғандар одан	24 440	406	5 597	10387	8050	Родившиеся
бірінші	8 797	362	3 535	3582	1318	из них
екінші	8 241	42	1 655	4094	2450	первыми
үшінші	5 190	2	359	2100	2729	вторыми
төртінші	1 703	0	43	506	1154	третьими
бесінші және одан жоғары	508	0	4	105	399	четвертыми
көрсетілмеген	1	0	1	0	0	пятыми и выше
2019						
Туғандар одан	23 574	315	4 886	10092	8281	Родившиеся
бірінші	8 255	284	3 122	3480	1369	из них
екінші	7 834	29	1 413	3946	2446	первыми
үшінші	5 106	2	312	2003	2789	вторыми
төртінші	1 778	0	36	545	1197	третьими
бесінші және одан жоғары	600	0	3	117	480	четвертыми
көрсетілмеген	1	0	0	1	0	пятыми и выше
2020						
Туғандар одан	24 000	300	4 883	9920	8897	Родившиеся
бірінші	7 979	261	3 072	3264	1382	из них
екінші	7 678	39	1 424	3756	2459	первыми
үшінші	5 285	0	322	2060	2903	вторыми
төртінші	2 326	0	59	702	1565	третьими
бесінші және одан жоғары	728	0	5	135	588	четвертыми
көрсетілмеген	4	0	1	3	0	пятыми и выше

Жалғасы

Продолжение

	Анасының жасына қарай туғандар, жасы Родившиеся у матерей в возрасте, лет					
	14-34	оның ішінде в том числе				
		<20	20-24	25-29	30-34	
2021						
Туғандар одан	25 052	385	4 912	10514	9241	Родившиеся из них
бірінші	8 469	349	3 166	3591	1363	первыми
екінші	7 595	26	1 350	3836	2383	вторыми
үшінші	5 267	0	290	2060	2917	третьими
төртінші	2 578	0	47	778	1753	четвертыми
бесінші және одан жоғары	874	0	5	160	709	пятыми и выше
көрсетілмеген	269	10	54	89	116	не указано
2022						
Туғандар одан	23 722	360	4 767	9 655	8 940	Родившиеся из них
бірінші	8 029	306	3 032	3 251	1 440	первыми
екінші	6 936	32	1 288	3 416	2 200	вторыми
үшінші	4 957	0	301	1 961	2 695	третьими
төртінші	2 408	0	41	711	1 656	четвертыми
бесінші және одан жоғары	981	0	3	196	782	пятыми и выше
көрсетілмеген	411	22	102	120	167	не указано

Алматы қаласы

г. Алматы

адам

человек

	Анасының жасына қарай туғандар, жасы Родившиеся у матерей в возрасте, лет					
	14-34	оның ішінде в том числе				
		<20	20-24	25-29	30-34	
2018						
Туғандар одан	27 383	517	6 119	11 567	9 180	Родившиеся из них
бірінші	12 179	463	4 188	5 140	2 388	первыми
екінші	8 551	54	1 639	4 057	2 801	вторыми
үшінші	4 850	0	256	1 905	2 689	третьими
төртінші	1 389	0	33	381	975	четвертыми
бесінші және одан жоғары	414	0	3	84	327	пятыми и выше
көрсетілмеген	0	0	0	0	0	не указано
2019						
Туғандар одан	28 232	535	6 105	11 863	9 729	Родившиеся из них
бірінші	12 863	507	4 281	5 406	2 669	первыми
екінші	8 273	28	1 483	3 971	2 791	вторыми
үшінші	4 894	0	299	1 905	2 690	третьими
төртінші	1 645	0	38	469	1 138	четвертыми
бесінші және одан жоғары	557	0	4	112	441	пятыми и выше
көрсетілмеген	0	0	0	0	0	не указано
2020						
Туғандар одан	28 724	540	5 890	11 878	10 416	Родившиеся из них
бірінші	13 577	497	4 234	5 638	3 208	первыми
екінші	7 833	43	1 377	3 717	2 696	вторыми
үшінші	4 719	0	238	1 837	2 644	третьими
төртінші	1 919	0	36	558	1 325	четвертыми
бесінші және одан жоғары	676	0	5	128	543	пятыми и выше
көрсетілмеген	0	0	0	0	0	не указано
2021						
Туғандар одан	30 389	563	6 141	12 409	11 276	Родившиеся из них
бірінші	14 401	514	4 383	5 980	3 524	первыми

	Анасының жасына қарай туғандар, жасы Родившиеся у матерей в возрасте, лет					
	14-34	оның ішінде в том числе				
		<20	20-24	25-29	30-34	
екінші	7 846	38	1 353	3 711	2 744	вторыми
үшінші	4 797	0	251	1 830	2 716	третьими
төртінші	2 086	0	55	579	1 452	четвертыми
бесінші және одан жоғары	848	0	7	163	678	пятыми и выше
көрсетілмеген	411	11	92	146	162	не указано
2022						
Туғандар	28 515	594	5 895	11 559	10 467	Родившиеся
одан						из них
бірінші	10 459	513	3 811	4 149	1 986	первыми
екінші	8 594	55	1 594	4 149	2 796	вторыми
үшінші	5 396	0	328	2 147	2 921	третьими
төртінші	2 623	0	41	781	1 801	четвертыми
бесінші және одан жоғары	989	0	7	174	808	пятыми и выше
көрсетілмеген	454	26	114	159	155	не указано

Шымкент қаласы
г. Шымкент

адам

человек

	Анасының жасына қарай туғандар, жасы Родившиеся у матерей в возрасте, лет					
	14-34	оның ішінде в том числе				
		<20	20-24	25-29	30-34	
2018						
Туғандар	23 983	865	8 199	8 943	5 976	Родившиеся
одан						из них
бірінші	7 083	760	4 256	1 617	450	первыми
екінші	6 773	104	3 040	2 707	922	вторыми
үшінші	5 719	1	811	3 146	1 761	третьими
төртінші	3 036	0	79	1 182	1 775	четвертыми
бесінші және одан жоғары	1 372	0	13	291	1 068	пятыми и выше
көрсетілмеген	0	0	0	0	0	не указано
2019						
Туғандар	24 958	977	8 406	9 306	6 269	Родившиеся
одан						из них
бірінші	7 493	882	4 510	1 692	409	первыми
екінші	6 681	93	2 951	2 787	850	вторыми
үшінші	5 815	2	847	3 110	1 856	третьими
төртінші	3 357	0	96	1 364	1 897	четвертыми
бесінші және одан жоғары	1 611	0	2	353	1 256	пятыми и выше
көрсетілмеген	1	0	0	0	1	не указано
2020						
Туғандар	27 355	999	8 598	10 158	7 600	Родившиеся
одан						из них
бірінші	7 636	885	4 604	1 668	479	первыми
екінші	6 904	108	2 993	2 886	917	вторыми
үшінші	6 315	5	852	3 424	2 034	третьими
төртінші	4 457	0	136	1 763	2 558	четвертыми
бесінші және одан жоғары	2 021	0	8	403	1 610	пятыми и выше
көрсетілмеген	22	1	5	14	2	не указано
2021						
Туғандар	29 992	1 064	9 278	11 191	8 459	Родившиеся
одан						из них
бірінші	8 138	923	4 896	1 811	508	первыми
екінші	7 259	127	3 205	3 008	919	вторыми
үшінші	6 609	2	939	3 634	2 034	третьими
төртінші	5 173	0	158	2 112	2 903	четвертыми

Жалғасы

Продолжение

	Анасының жасына қарай туғандар, жасы Родившиеся у матерей в возрасте, лет					
	14-34	оның ішінде в том числе				
		<20	20-24	25-29	30-34	
бесінші және одан жоғары көрсетілмеген	2 612	0	15	558	2 039	пятими и выше
	201	12	65	68	56	не указано
2022						
Туғандар одан бірінші	26 916	976	8 155	9 959	7 826	Родившиеся из них
екінші	6 954	809	3 962	1 664	519	первыми
үшінші	6 591	118	2 968	2 610	895	вторыми
төртінші	5 967	0	901	3 246	1 820	третьими
бесінші және одан жоғары көрсетілмеген	4 465	0	146	1 803	2 516	четвертыми
	2 527	0	14	541	1 972	пятими и выше
	412	49	164	95	104	не указано

3.3 Жас топтары бойынша туу коэффициенттері Коэффициенты рождаемости по возрастным группам

1000 әйелге туғандар саны

число родившихся на 1000 женщин

Жас Возраст	Барлық жастар Вся молодежь					Қала жастары Городская молодежь					Ауыл жастары Сельская молодежь				
	2018	2019	2020	2021	2022	2018	2019	2020	2021	2022	2018	2019	2020	2021	2022
Қазақстан Республикасы															
Республика Казахстан															
15-34	124,34	125,72	132,34	138,16	123,64	119,86	121,47	125,47	130,83	114,39	131,37	132,45	143,28	149,96	140,15
15-19	23,92	23,20	22,92	23,80	20,37	21,08	20,61	19,91	19,86	15,25	27,01	26,04	26,19	28,17	25,92
20-24	164,52	166,31	170,39	180,28	159,71	154,98	155,62	155,20	165,67	135,17	171,61	181,45	192,19	201,29	201,79
25-29	164,62	172,71	186,88	201,50	180,66	150,88	161,08	174,69	191,28	171,86	192,13	195,17	209,10	219,37	211,37
30-34	122,88	124,23	136,86	142,95	135,62	119,64	118,52	124,78	127,74	127,44	128,59	134,98	161,36	176,15	157,02
Абай облысы															
Область Абай															
15-34	-	-	-	-	121,93	-	-	-	-	124,08	-	-	-	-	118,16
15-19	-	-	-	-	13,78	-	-	-	-	13,23	-	-	-	-	14,45
20-24	-	-	-	-	166,05	-	-	-	-	165,18	-	-	-	-	167,42
25-29	-	-	-	-	188,74	-	-	-	-	194,40	-	-	-	-	178,10
30-34	-	-	-	-	141,97	-	-	-	-	136,16	-	-	-	-	153,35
Ақмола облысы															
Акмолинская область															
15-34	105,61	104,69	106,96	110,33	94,11	115,20	116,98	118,79	119,94	93,45	96,77	93,52	96,25	101,55	95,01
15-19	21,61	21,60	18,13	18,81	16,59	20,10	19,76	17,94	16,61	14,96	22,74	22,95	18,27	20,48	18,40
20-24	126,95	127,82	132,64	136,70	116,28	141,13	146,24	146,41	152,97	110,05	115,73	113,03	121,26	122,96	124,07
25-29	150,33	145,78	150,45	157,15	144,17	153,75	156,62	168,99	175,68	144,80	146,44	134,63	132,92	140,62	143,14
30-34	108,66	113,37	121,30	128,80	107,25	118,28	123,63	126,05	127,74	103,85	98,93	102,61	116,09	130,05	112,75
Ақтөбе облысы															
Актюбинская область															
15-34	122,61	129,52	132,33	139,26	124,39	127,17	133,64	134,58	141,20	120,66	110,72	118,60	126,32	134,02	136,32
15-19	17,74	18,06	18,38	20,07	14,84	18,90	20,01	18,53	20,14	13,70	15,65	14,49	18,09	19,94	17,80
20-24	164,70	170,40	165,88	181,99	151,40	177,39	182,54	172,01	183,87	138,50	139,70	145,81	152,94	177,85	189,28
25-29	146,09	163,59	177,22	200,99	184,48	143,19	161,97	177,88	207,88	179,34	156,40	169,03	175,22	182,52	201,87
30-34	131,01	135,62	140,53	140,23	144,47	133,78	134,61	135,90	134,39	140,89	122,56	138,93	157,39	163,27	157,81
Алматы облысы															
Алматинская область															
15-34	152,61	154,13	165,66	168,95	144,08	178,95	190,00	197,07	195,54	135,78	145,51	144,89	157,68	162,13	145,65
15-19	28,76	27,35	26,72	26,61	23,87	31,06	30,27	27,99	27,36	23,51	28,14	26,57	26,38	26,42	23,91
20-24	201,29	204,56	208,43	207,47	192,82	242,66	257,95	241,94	232,04	166,44	190,50	191,22	199,97	200,96	197,83
25-29	219,49	229,09	253,22	263,86	215,66	251,41	280,00	316,81	326,28	205,05	210,48	215,56	237,04	248,48	217,72
30-34	148,84	154,48	180,81	195,62	164,84	176,41	193,62	214,02	224,70	155,36	141,56	144,70	172,59	188,29	166,65
Атырау облысы															
Атырауская															
15-34	154,58	153,85	160,92	163,97	145,43	154,25	158,45	159,99	163,24	142,51	154,97	148,26	162,04	164,84	149,13
15-19	28,21	25,96	24,96	25,96	22,47	27,99	24,43	24,76	23,10	18,51	27,68	27,53	25,17	28,92	26,67
20-24	193,74	192,80	195,61	200,47	178,82	199,22	198,39	195,12	196,23	172,09	182,42	187,02	196,11	204,93	186,35
25-29	210,98	220,55	237,17	250,90	212,35	204,17	227,81	238,21	254,82	201,78	218,863	211,21	235,91	246,37	226,28
30-34	160,59	158,25	174,06	177,83	170,61	154,88	157,69	164,77	171,72	168,36	163,16	159,09	187,62	186,65	173,91

Жас Возраст	Барлық жастар Вся молодежь					Қала жастары Городская молодежь					Ауыл жастары Сельская молодежь				
	2018	2019	2020	2021	2022	2018	2019	2020	2021	2022	2018	2019	2020	2021	2022
Батыс Қазақстан															
Западно-Казахстанская															
15-34	118,57	119,47	124,76	131,74	116,18	126,39	125,87	131,10	135,73	111,47	109,06	111,84	117,41	127,17	122,66
15-19	20,94	18,71	15,79	19,28	17,80	20,77	19,10	14,90	15,57	15,26	21,10	18,36	16,55	22,44	20,54
20-24	142,03	144,40	150,28	164,56	144,59	148,80	151,66	152,70	167,70	135,62	135,09	137,10	147,85	161,42	155,71
25-29	162,48	170,23	180,15	192,60	175,85	166,17	172,58	182,12	199,25	166,73	157,05	166,88	177,57	184,71	188,86
30-34	123,70	122,52	134,56	141,34	127,97	131,25	124,14	138,40	137,49	119,93	113,22	120,25	129,03	147,09	141,35
Жамбыл облысы															
Жамбылская область															
15-34	150,42	151,24	162,37	168,76	138,53	162,17	168,48	184,02	186,08	134,10	142,93	140,38	148,72	157,62	141,91
15-19	36,64	33,73	33,25	34,31	29,33	29,45	27,77	30,05	26,76	20,77	40,80	37,14	35,07	38,69	35,09
20-24	213,14	214,41	216,11	224,64	196,89	221,55	227,60	233,32	234,98	179,04	208,14	206,61	205,65	218,13	209,64
25-29	206,98	213,74	240,26	250,81	205,54	220,18	238,06	273,40	286,60	204,72	197,41	196,70	217,98	227,32	206,15
30-34	145,24	151,44	176,11	193,15	152,84	167,05	177,51	203,54	213,65	149,91	131,01	134,23	157,51	178,44	155,32
Жетісу облысы															
Область Жетісу															
15-34	-	-	-	-	131,92	-	-	-	-	133,58	-	-	-	-	130,52
15-19	-	-	-	-	22,22	-	-	-	-	21,17	-	-	-	-	22,99
20-24	-	-	-	-	179,54	-	-	-	-	177,33	-	-	-	-	181,16
25-29	-	-	-	-	199,90	-	-	-	-	205,53	-	-	-	-	194,81
30-34	-	-	-	-	151,78	-	-	-	-	150,97	-	-	-	-	152,44
Қарағанды облысы															
Қарагандинская область															
15-34	99,68	100,78	103,23	106,91	93,75	98,90	99,35	101,47	105,76	90,49	103,02	106,81	110,66	111,81	109,25
15-19	20,42	19,91	17,67	17,91	14,61	20,10	19,23	16,95	17,55	12,97	21,36	21,96	19,88	19,04	20,93
20-24	126,37	125,00	127,97	133,59	115,40	126,42	123,49	125,46	132,21	109,31	126,16	130,27	136,89	138,57	143,41
25-29	133,97	139,79	149,24	156,98	142,71	128,52	134,60	147,21	156,81	137,27	164,44	166,28	158,64	157,71	170,26
30-34	98,49	102,04	105,90	113,08	104,35	96,98	99,33	100,10	106,92	100,53	106,34	116,77	139,72	151,19	124,87
Қостанай облысы															
Қостанайская область															
15-34	77,78	78,11	79,93	78,89	81,50	79,37	81,20	81,79	82,08	81,45	75,60	73,56	77,15	74,07	81,58
15-19	18,63	18,48	19,07	17,66	15,98	14,14	15,33	17,36	16,37	13,33	23,09	21,61	20,83	19,04	19,67
20-24	104,13	107,83	105,80	104,40	100,45	111,62	113,24	110,66	112,25	94,67	96,14	101,33	99,86	94,80	109,57
25-29	99,62	102,04	108,83	115,94	122,41	98,34	101,86	112,62	123,02	125,87	101,83	102,37	102,47	104,82	115,68
30-34	75,42	75,33	79,41	75,78	87,98	78,41	77,57	74,99	72,65	86,04	70,97	71,25	88,22	82,43	91,77
Қызылорда облысы															
Қызылординская область															
15-34	141,59	143,72	158,91	172,85	153,67	157,61	163,50	175,55	186,40	156,57	129,64	128,66	146,18	162,43	151,06
15-19	20,75	18,95	19,82	21,89	18,32	20,92	19,44	17,11	18,52	15,66	20,54	18,64	21,63	24,20	20,30
20-24	176,39	184,81	194,28	218,07	200,22	186,93	201,68	197,42	219,03	199,73	168,72	172,44	191,95	217,35	200,53
25-29	205,75	215,17	239,61	265,78	241,26	223,41	238,41	262,65	289,21	244,40	190,52	195,59	220,50	246,89	238,15
30-34	149,37	154,41	186,43	202,03	180,32	166,23	175,63	210,31	219,07	176,26	135,36	136,93	166,66	187,56	184,69
Маңғыстау облысы															
Мангистауская область															
15-34	167,74	170,36	176,85	187,51	165,28	201,50	187,55	194,66	199,98	158,22	148,33	160,52	166,44	179,92	171,10
15-19	35,04	33,98	33,14	36,28	30,79	36,41	29,86	26,53	26,40	24,24	34,27	36,34	37,08	42,40	35,33
20-24	226,73	226,69	231,60	244,43	217,36	267,25	233,59	234,57	241,20	197,00	206,17	223,20	230,02	246,27	231,82
25-29	228,25	240,99	249,49	269,96	237,21	293,96	286,90	301,64	314,27	226,58	191,45	215,89	221,05	244,84	246,44
30-34	160,53	166,71	186,96	203,18	185,11	187,02	186,79	210,64	224,38	177,81	143,05	153,65	171,45	189,04	192,30
Павлодар облысы															
Павлодарская область															
15-34	95,55	94,93	97,32	97,23	91,82	92,08	92,40	91,93	94,57	87,83	104,84	101,56	111,38	104,14	102,26
15-19	18,47	18,24	18,05	17,07	15,30	16,43	16,52	16,18	16,28	12,53	22,26	21,43	21,54	18,59	20,98
20-24	119,04	117,38	120,24	123,82	115,26	114,34	114,72	111,56	120,22	106,37	129,36	123,07	138,66	131,63	136,55
25-29	128,50	135,46	134,42	139,68	138,73	121,66	130,11	129,09	136,93	132,81	151,10	151,83	149,55	147,07	156,10
30-34	96,21	93,55	104,83	103,80	102,93	90,32	87,96	94,11	95,86	97,34	115,79	112,83	143,28	133,27	119,59
Солтүстік Қазақстан облысы															
Северо-Казахстанская область															
15-34	88,55	85,55	86,34	82,33	76,30	82,95	79,23	78,80	75,01	72,22	94,87	92,77	94,99	90,77	80,61
15-19	19,55	19,15	17,95	16,15	15,25	16,84	16,43	17,83	13,52	9,68	21,07	20,70	18,03	17,71	19,81
20-24	105,40	98,44	96,01	98,00	102,99	94,82	92,21	85,49	91,50	90,68	115,29	104,31	105,89	103,92	115,50
25-29	132,84	126,32	125,95	115,34	112,00	105,94	105,32	108,55	106,22	106,89	188,26	162,55	150,60	126,93	117,92
30-34	90,54	94,07	102,51	100,62	82,79	83,98	77,97	80,70	73,45	78,49	99,56	120,63	147,19	168,40	87,81
Түркістан облысы															
Туркестанская область															
15-34	171,32	177,11	190,45	199,71	174,67	269,88	290,05	283,19	287,02	186,02	151,85	154,31	170,90	180,34	170,97
15-19	30,84	31,97	33,39	36,33	30,16	37,99	45,85	41,66	42,29	28,05	29,23	28,85	31,50	34,93	30,77

Жалғасы

Продолжение

Жас Возраст	Барлық жастар Вся молодежь					Қала жастары Городская молодежь					Ауыл жастары Сельская молодежь				
	2018	2019	2020	2021	2022	2018	2019	2020	2021	2022	2018	2019	2020	2021	2022
20-24	262,81	275,81	287,01	299,66	277,01	439,96	447,88	390,06	386,71	278,25	230,99	242,32	264,73	278,80	276,59
25-29	252,61	262,42	286,24	301,00	267,54	414,28	463,72	481,05	494,05	282,60	221,76	224,33	249,20	263,44	262,29
30-34	162,57	172,39	207,27	227,24	188,73	274,68	301,23	334,01	354,42	201,60	141,14	147,30	181,35	199,90	184,09
Ұлытау облысы															
Область Ұлытау															
15-34	-	-	-	-	132,48	-	-	-	-	131,47	-	-	-	-	136,53
15-19	-	-	-	-	24,14	-	-	-	-	24,29	-	-	-	-	23,05
20-24	-	-	-	-	170,73	-	-	-	-	173,00	-	-	-	-	161,67
25-29	-	-	-	-	193,80	-	-	-	-	192,07	-	-	-	-	200,44
30-34	-	-	-	-	148,50	-	-	-	-	139,88	-	-	-	-	190,23
Шығыс Қазақстан облысы															
Восточно-Казахстанская область															
15-34	99,33	100,61	103,84	108,25	93,47	96,39	97,09	99,76	104,82	93,40	105,48	108,06	112,52	115,56	93,61
15-19	19,52	17,23	17,00	15,64	15,05	19,48	16,49	17,43	15,56	12,93	19,57	18,16	16,47	15,75	18,40
20-24	121,86	129,67	126,33	134,86	118,33	125,53	134,81	128,64	141,36	113,19	115,96	121,27	122,51	124,05	129,35
25-29	133,27	141,19	149,48	167,09	139,29	114,94	126,29	138,99	160,76	137,89	196,42	187,23	176,77	181,29	142,40
30-34	102,16	100,03	111,84	115,41	102,00	97,64	89,19	95,65	96,73	100,62	112,83	129,80	165,44	187,72	105,24
Астана қаласы															
г.Астана															
15-34	132,47	127,08	128,71	133,18	110,95	132,47	127,08	128,71	133,18	110,95	-	-	-	-	-
15-19	15,07	11,69	10,71	12,81	9,14	15,07	11,69	10,71	12,81	9,14	-	-	-	-	-
20-24	141,51	123,97	125,71	128,20	110,95	141,51	123,97	125,71	128,20	110,95	-	-	-	-	-
25-29	180,23	181,94	185,20	200,29	159,12	180,23	181,94	185,40	200,30	159,12	-	-	-	-	-
30-34	133,37	130,06	134,59	137,42	126,11	133,37	130,06	134,59	137,42	126,11	-	-	-	-	-
Алматы қаласы															
г. Алматы															
15-34	79,13	81,29	82,37	86,79	85,06	79,13	81,29	82,37	86,79	85,06	-	-	-	-	-
15-19	12,31	12,39	11,82	11,49	8,24	12,31	12,39	11,82	11,49	8,24	-	-	-	-	-
20-24	82,12	88,31	91,37	102,01	77,18	82,12	88,31	91,37	102,01	77,18	-	-	-	-	-
25-29	93,11	99,64	105,83	116,83	135,68	93,11	99,64	105,83	116,83	135,68	-	-	-	-	-
30-34	87,18	83,93	82,47	83,70	103,06	87,18	83,93	82,47	83,70	103,06	-	-	-	-	-
Шымкент қаласы															
г. Шымкент															
15-34	143,37	143,37	157,74	171,60	148,18	143,37	143,37	157,74	171,60	148,18	-	-	-	-	-
15-19	24,34	25,44	27,04	28,00	21,98	24,34	25,44	27,04	28,00	21,98	-	-	-	-	-
20-24	212,38	204,00	208,97	228,46	192,00	212,38	204,00	208,97	228,46	192,00	-	-	-	-	-
25-29	183,14	197,74	224,87	256,76	216,47	183,14	197,74	224,87	256,76	216,47	-	-	-	-	-
30-34	134,90	132,22	151,56	160,85	160,53	134,90	132,22	151,56	160,85	160,53	-	-	-	-	-

3.4 15-34 жастағы некеде тұрмаған әйелдерден туғандар Родившиеся у матерей не состоявших в браке в возрасте 15-34 лет

адам

человек

	Барлығы Всего					Оның ішінде В том числе									
						қалалы жерде городской местности					ауылды жерде сельской местности				
	2018	2019	2020	2021	2022	2018	2019	2020	2021	2022	2018	2019	2020	2021	2022
Қазақстан Республикасы	15 840	14 514	14 897	16 663	10 645	9 920	9 239	9 301	10 520	7 091	5 920	5 275	5 596	6 143	3 554
Абай	-	-	-	-	212	-	-	-	-	125	-	-	-	-	87
Ақмола	682	564	534	722	400	366	311	270	372	216	316	253	264	350	184
Ақтөбе	353	305	481	506	351	276	244	427	444	289	77	61	54	62	62
Алматы	1 820	1 677	1 853	1 980	1 005	468	404	415	424	118	1 352	1 273	1 438	1 556	887
Атырау	228	194	229	278	215	116	127	155	198	158	112	67	74	80	57
Батыс Қазақстан	519	459	417	496	373	317	294	254	285	221	202	165	163	211	152
Жамбыл	1 439	1 275	1 238	1 342	856	660	632	588	695	457	779	643	650	647	399
Жетісу	-	-	-	-	382	-	-	-	-	162	-	-	-	-	220
Қарағанды	726	603	771	596	138	655	533	635	519	112	71	70	136	77	26
Қостанай	579	517	491	586	250	245	260	238	336	151	334	257	253	250	99
Қызылорда	183	188	280	440	249	108	124	160	281	177	75	64	120	159	72
Маңғыстау	24	15	30	35	30	9	8	14	18	16	15	7	16	17	14
Павлодар	826	912	818	805	407	534	602	558	561	288	292	310	260	244	119
Солтүстік Қазақстан	490	513	477	513	301	196	235	219	226	144	294	278	258	287	157
Түркістан	2 223	2 042	2 296	2 708	1 401	577	567	711	888	506	1 646	1 475	1 585	1 820	895
Ұлытау	-	-	-	-	34	-	-	-	-	33	-	-	-	-	1
Шығыс Қазақстан	1 012	893	943	985	367	657	541	618	602	244	355	352	325	383	123

	Барлығы Всего					Оның ішінде В том числе									
						қалалы жерде городской местности					ауылды жерде сельской местности				
	2018	2019	2020	2021	2022	2018	2019	2020	2021	2022	2018	2019	2020	2021	2022
Астана қаласы	1 367	1 097	778	840	745	1 367	1 097	778	840	745	-	-	-	-	-
Алматы қаласы	1 585	1 521	1 451	1 905	1 456	1 585	1 521	1 451	1 905	1 456	-	-	-	-	-
Шымкент қаласы	1 784	1 739	1 810	1 926	1 473	1 784	1 739	1 810	1 926	1 473	-	-	-	-	-

3.5 Аналардың туғандағы орташа жасы Средний возраст матерей при рождении

жас

лет

	Барлық халық Все население					Қала халқы Городское население					Ауыл халқы Сельское население				
	2018	2019	2020	2021	2022	2018	2019	2020	2021	2022	2018	2019	2020	2021	2022
Қазақстан Республикасы	28,7	28,9	29,3	29,5	29,5	29,0	29,2	29,6	29,9	29,9	28,3	28,5	28,9	29,1	29,0
Абай	-	-	-	-	30,1	-	-	-	-	30,1	-	-	-	-	30,2
Ақмола	28,9	29,1	29,4	29,6	29,8	29,0	29,2	29,5	29,7	30,1	28,7	29,0	29,3	29,5	29,5
Ақтөбе	29,0	29,2	29,7	29,7	30,0	29,1	29,3	29,8	29,9	30,2	28,7	29,0	29,3	29,1	29,4
Алматы	28,9	29,1	29,5	29,7	29,8	28,9	29,0	29,5	29,6	29,9	28,9	29,1	29,5	29,7	29,8
Атырау	28,9	29,1	29,4	29,5	29,8	29,1	29,3	29,7	29,7	30,1	28,7	28,8	29,2	29,2	29,4
Батыс Қазақстан	28,9	29,2	29,5	29,6	29,8	29,1	29,3	29,8	29,9	30,1	28,7	28,9	29,2	29,2	29,5
Жамбыл	28,1	28,3	28,7	28,8	28,9	28,5	28,8	29,0	29,3	29,5	27,8	27,9	28,4	28,4	28,5
Жетісу	-	-	-	-	29,6	-	-	-	-	29,7	-	-	-	-	29,6
Қарағанды	28,8	29,1	29,3	29,5	29,8	28,9	29,2	29,4	29,6	29,9	28,5	28,7	29,1	29,2	29,4
Қостанай	29,0	29,0	29,4	29,4	29,7	29,2	29,4	29,7	29,7	29,9	28,6	28,5	29,0	29,0	29,3
Қызылорда	28,7	28,9	29,4	29,3	29,5	29,0	29,2	29,7	29,7	29,8	28,5	28,6	29,0	29,1	29,2
Маңғыстау	28,6	28,8	29,1	29,2	29,4	29,0	29,3	29,6	29,8	30,0	28,4	28,5	28,8	28,8	29,0
Павлодар	29,3	29,4	29,7	29,9	30,1	29,5	29,5	29,9	30,0	30,3	29,0	29,1	29,3	29,5	29,6
Солтүстік Қазақстан	28,7	29,1	29,4	29,5	29,6	29,1	29,4	29,6	29,7	30,0	28,4	28,8	29,1	29,3	29,2
Түркістан	27,6	27,8	28,1	28,2	28,2	27,9	28,0	28,4	28,5	28,7	27,5	27,7	28,0	28,1	28,1
Ұлытау	-	-	-	-	29,6	-	-	-	-	29,5	-	-	-	-	29,6
Шығыс Қазақстан	29,2	29,3	30,4	33,3	30,1	29,2	29,3	30,7	34,0	30,1	29,2	29,4	30,0	32,2	29,9
Астана қаласы	29,6	30,0	30,2	30,3	30,5	29,6	30,0	30,2	30,3	30,5	-	-	-	-	-
Алматы қаласы	29,8	29,8	30,1	30,2	30,3	29,8	29,8	30,1	30,2	30,3	-	-	-	-	-
Шымкент қаласы	28,0	28,2	28,5	28,7	28,9	28,0	28,2	28,5	28,7	28,9	-	-	-	-	-

4. Өлім көрсеткіштері

Показатели смертности

4.1 Жас топтарына қарай өлім көрсеткіштері

Показатели смертности по возрастным группам

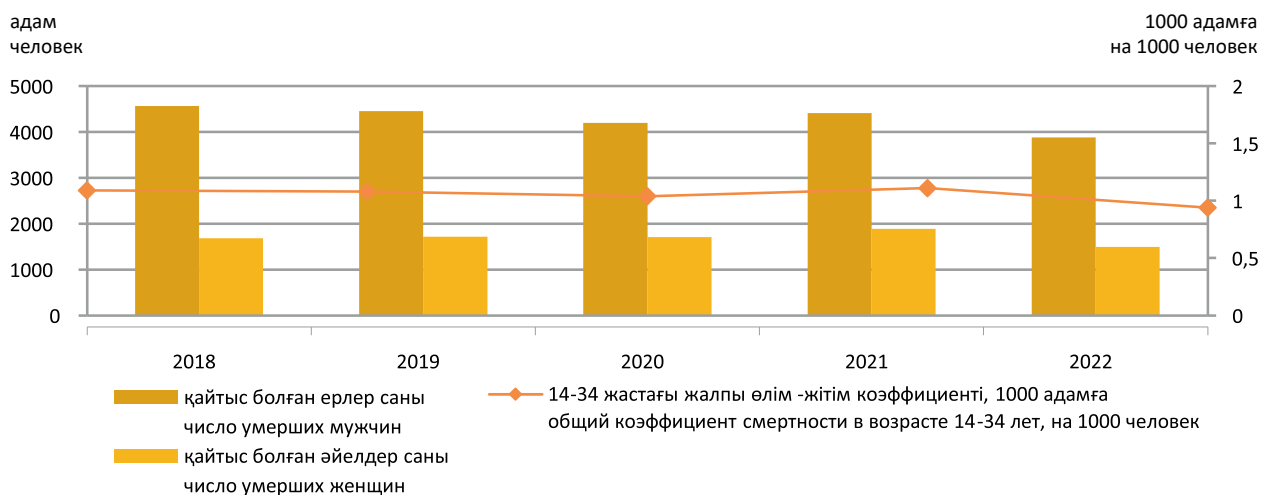
Қазақстан Республикасы

Республика Казахстан

Жас Возраст	Өлгендер саны, адам Число умерших, человек					1000 адамға өлгендер саны, адам Число умерших на 1000 человек				
	2018	2019	2020	2021	2022	2018	2019	2020	2021	2022
Барлық жастар										
Вся молодежь										
Барлығы										
Всего	6 254	6 164	5 905	6 296	5 376	1,09	1,08	1,04	1,11	0,94
14-18	624	616	589	714	727	0,54	0,51	0,47	0,54	0,49
19-23	1 007	990	855	969	832	0,84	0,87	0,77	0,88	0,73
24-29	2 043	1 884	1 706	1 841	1 461	1,11	1,06	1,01	1,14	0,95
30-34	2 580	2 674	2 755	2 772	2 356	1,67	1,69	1,71	1,72	1,52
Қала жастары										
Городская молодежь										
Барлығы										
Всего	3 504	3 452	3 355	3 667	3 021	1,04	1,02	1,00	1,09	0,85
14-18	289	285	245	379	331	0,49	0,46	0,37	0,54	0,39
19-23	547	496	437	504	434	0,82	0,77	0,70	0,81	0,62
24-29	1 154	1 050	1 003	1 032	843	0,99	0,95	0,96	1,05	0,86
30-34	1 514	1 621	1 670	1 752	1 413	1,58	1,62	1,61	1,65	1,39
Ауыл жастары										
Сельская молодежь										
Барлығы										
Всего	2 750	2 712	2 550	2 629	2 355	1,16	1,16	1,10	1,15	1,09
14-18	335	331	344	335	396	0,59	0,57	0,57	0,53	0,63
19-23	460	494	418	465	398	0,87	0,99	0,86	0,96	0,92
24-29	889	834	703	809	618	1,30	1,24	1,07	1,28	1,10
30-34	1 066	1 053	1 085	1 020	943	1,82	1,81	1,91	1,87	1,76
Ерлер										
Мужчины										
Барлығы										
Всего	4 569	4 451	4 196	4 408	3 882	1,58	1,55	1,47	1,54	1,34
14-18	416	401	411	463	487	0,70	0,65	0,64	0,68	0,64
19-23	735	696	584	667	631	1,21	1,19	1,03	1,18	1,09
24-29	1 502	1 388	1 224	1 296	1 094	1,63	1,55	1,43	1,59	1,39
30-34	1 916	1 966	1 977	1 982	1 670	2,51	2,52	2,50	2,50	2,13
Қала жастары										
Городская молодежь										
Барлығы										
Всего	2 540	2 420	2 345	2 473	2 139	1,54	1,47	1,42	1,50	1,21
14-18	192	163	172	221	214	0,63	0,51	0,51	0,62	0,49
19-23	391	333	294	334	313	1,19	1,04	0,94	1,07	0,89
24-29	837	748	696	691	617	1,51	1,41	1,38	1,45	1,29
30-34	1 120	1 176	1 183	1 227	995	2,44	2,45	2,39	2,44	2,00
Ауыл жастары										
Сельская молодежь										
Барлығы										
Всего	2 029	2 031	1 851	1 935	1 743	1,64	1,66	1,52	1,60	1,52
14-18	224	238	239	242	273	0,78	0,80	0,78	0,75	0,84
19-23	344	363	290	333	318	1,23	1,38	1,13	1,31	1,39
24-29	665	640	528	605	477	1,81	1,77	1,50	1,78	1,56
30-34	796	790	794	755	675	2,62	2,62	2,67	2,60	2,36
Әйелдер										
Женщины										
Барлығы										
Всего	1 685	1 713	1 709	1 888	1 494	0,59	0,60	0,61	0,68	0,53
14-18	208	215	178	251	240	0,37	0,37	0,29	0,39	0,33
19-23	272	294	271	302	201	0,47	0,52	0,50	0,56	0,36
24-29	541	496	482	545	367	0,59	0,56	0,57	0,69	0,48
30-34	664	708	778	790	686	0,85	0,88	0,95	0,97	0,89

Жас Возраст	Өлгендер саны, адам Число умерших, человек					1000 адамға өлгендер саны, адам Число умерших на 1000 человек				
	2018	2019	2020	2021	2022	2018	2019	2020	2021	2022
Қала жастары Городская молодежь										
Барлығы										
Всего	964	1 032	1 010	1 194	882	0,56	0,60	0,59	0,70	0,49
14-18	97	122	73	158	117	0,33	0,40	0,23	0,47	0,28
19-23	156	163	143	170	121	0,47	0,50	0,46	0,55	0,34
24-29	317	302	307	341	226	0,52	0,53	0,57	0,68	0,45
30-34	394	445	487	525	418	0,79	0,85	0,89	0,94	0,81
Ауыл жастары Сельская молодежь										
Барлығы										
Всего	721	681	699	694	612	0,64	0,61	0,64	0,64	0,60
14-18	111	93	105	93	123	0,40	0,33	0,36	0,30	0,40
19-23	116	131	128	132	80	0,46	0,55	0,55	0,57	0,39
24-29	224	194	175	204	141	0,71	0,63	0,58	0,70	0,55
30-34	270	263	291	265	268	0,95	0,94	1,08	1,04	1,07

Жастардың өлім-жітім көрсеткіштер Показатели смертности молодежи



Абай облысы Область Абай

Жас Возраст	Өлгендер саны, адам Число умерших, человек					1000 адамға өлгендер саны, адам Число умерших на 1000 человек				
	2018	2019	2020	2021	2022	2018	2019	2020	2021	2022
Барлық жастар Вся молодежь										
Барлығы										
Всего	-	-	-	-	173	-	-	-	-	1,23
14-18	-	-	-	-	23	-	-	-	-	0,52
19-23	-	-	-	-	26	-	-	-	-	1,02
24-29	-	-	-	-	48	-	-	-	-	1,16
30-34	-	-	-	-	76	-	-	-	-	1,75
Қала жастары Городская молодежь										
Барлығы										
Всего	-	-	-	-	99	-	-	-	-	1,14
14-18	-	-	-	-	12	-	-	-	-	0,46
19-23	-	-	-	-	12	-	-	-	-	0,74
24-29	-	-	-	-	31	-	-	-	-	1,19
30-34	-	-	-	-	44	-	-	-	-	1,56
Ауыл жастары Сельская молодежь										

Жалғасы

Продолжение

Жас Возраст	Өлгендер саны, адам Число умерших, человек					1000 адамға өлгендер саны, адам Число умерших на 1000 человек				
	2018	2019	2020	2021	2022	2018	2019	2020	2021	2022
Барлығы										
Всего	-	-	-	-	74	-	-	-	-	1,37
14-18	-	-	-	-	11	-	-	-	-	0,59
19-23	-	-	-	-	14	-	-	-	-	1,50
24-29	-	-	-	-	17	-	-	-	-	1,11
30-34	-	-	-	-	32	-	-	-	-	2,08
					Ерлер					
					Мужчины					
Барлығы										
Всего	-	-	-	-	129	-	-	-	-	1,72
14-18	-	-	-	-	14	-	-	-	-	0,62
19-23	-	-	-	-	21	-	-	-	-	1,59
24-29	-	-	-	-	41	-	-	-	-	1,89
30-34	-	-	-	-	53	-	-	-	-	2,33
					Қала жастары					
					Городская молодежь					
Барлығы										
Всего	-	-	-	-	72	-	-	-	-	1,55
14-18	-	-	-	-	8	-	-	-	-	0,60
19-23	-	-	-	-	8	-	-	-	-	0,97
24-29	-	-	-	-	27	-	-	-	-	2,03
30-34	-	-	-	-	29	-	-	-	-	2,02
					Ауыл жастары					
					Сельская молодежь					
Барлығы										
Всего	-	-	-	-	57	-	-	-	-	1,99
14-18	-	-	-	-	6	-	-	-	-	0,64
19-23	-	-	-	-	13	-	-	-	-	2,64
24-29	-	-	-	-	14	-	-	-	-	1,67
30-34	-	-	-	-	24	-	-	-	-	2,86
					Әйелдер					
					Женщины					
Барлығы										
Всего	-	-	-	-	44	-	-	-	-	0,70
14-18	-	-	-	-	9	-	-	-	-	0,41
19-23	-	-	-	-	5	-	-	-	-	0,41
24-29	-	-	-	-	7	-	-	-	-	0,36
30-34	-	-	-	-	23	-	-	-	-	1,11
					Қала жастары					
					Городская молодежь					
Барлығы										
Всего	-	-	-	-	27	-	-	-	-	0,72
14-18	-	-	-	-	4	-	-	-	-	0,32
19-23	-	-	-	-	4	-	-	-	-	0,51
24-29	-	-	-	-	4	-	-	-	-	0,32
30-34	-	-	-	-	15	-	-	-	-	1,09
					Ауыл жастары					
					Сельская молодежь					
Барлығы										
Всего	-	-	-	-	17	-	-	-	-	0,66
14-18	-	-	-	-	5	-	-	-	-	0,55
19-23	-	-	-	-	1	-	-	-	-	0,23
24-29	-	-	-	-	3	-	-	-	-	0,44
30-34	-	-	-	-	8	-	-	-	-	1,15

Ақмола облысы
Ақмолинская область

Жас Возраст	Өлгендер саны, адам Число умерших, человек					1000 адамға өлгендер саны, адам Число умерших на 1000 человек				
	2018	2019	2020	2021	2022	2018	2019	2020	2021	2022
Барлық жастар										
Вся молодежь										
Барлығы										
Всего	316	309	302	328	254	1,46	1,45	1,44	1,59	1,19
14-18	22	24	26	32	21	0,49	0,51	0,54	0,64	0,38
19-23	37	50	41	38	29	0,79	1,15	0,97	0,92	0,68
24-29	90	93	83	98	67	1,34	1,43	1,34	1,66	1,20
30-34	167	142	152	160	137	2,89	2,45	2,65	2,85	2,28
Қала жастары										
Городская молодежь										
Барлығы										
Всего	167	150	136	173	139	1,66	1,53	1,41	1,81	1,16
14-18	6	8	11	14	10	0,31	0,40	0,53	0,65	0,34
19-23	19	21	16	17	17	0,93	1,09	0,86	0,91	0,73
24-29	41	43	39	48	34	1,25	1,40	1,36	1,80	1,09
30-34	101	78	70	94	78	3,58	2,73	2,44	3,28	2,17
Ауыл жастары										
Сельская молодежь										
Барлығы										
Всего	149	159	166	155	115	1,28	1,38	1,47	1,40	1,23
14-18	16	16	15	18	11	0,61	0,59	0,54	0,64	0,43
19-23	18	29	25	21	12	0,69	1,19	1,07	0,92	0,61
24-29	49	50	44	50	33	1,42	1,46	1,31	1,55	1,36
30-34	66	64	82	66	59	2,23	2,18	2,87	2,40	2,44
Ерлер										
Мужчины										
Барлығы										
Всего	231	240	236	237	190	2,05	2,17	2,16	2,20	1,72
14-18	14	19	15	15	13	0,60	0,79	0,60	0,58	0,46
19-23	25	37	30	27	21	1,03	1,64	1,38	1,26	0,95
24-29	67	68	65	76	57	1,91	2,01	2,01	2,47	1,95
30-34	125	116	126	119	99	4,16	3,83	4,18	4,02	3,18
Қала жастары										
Городская молодежь										
Барлығы										
Всего	130	119	103	126	101	2,56	2,39	2,10	2,59	1,67
14-18	5	5	5	5	4	0,51	0,49	0,47	0,45	0,27
19-23	13	15	9	12	12	1,24	1,52	0,94	1,26	1,01
24-29	32	33	32	39	28	1,98	2,16	2,23	2,89	1,78
30-34	80	66	57	70	57	5,61	4,57	3,93	4,87	3,18
Ауыл жастары										
Сельская молодежь										
Барлығы										
Всего	101	121	133	111	89	1,63	1,98	2,22	1,88	1,77
14-18	9	14	10	10	9	0,67	1,01	0,71	0,69	0,68
19-23	12	22	21	15	9	0,87	1,72	1,73	1,26	0,87
24-29	35	35	33	37	29	1,84	1,88	1,83	2,14	2,15
30-34	45	50	69	49	42	2,85	3,15	4,41	3,22	3,18
Әйелдер										
Женщины										
Барлығы										
Всего	85	69	66	91	64	0,82	0,67	0,66	0,92	0,62
14-18	8	5	11	17	8	0,36	0,22	0,47	0,70	0,30
19-23	12	13	11	11	8	0,54	0,62	0,54	0,55	0,39
24-29	23	25	18	22	10	0,72	0,81	0,61	0,78	0,38
30-34	42	26	26	41	38	1,52	0,94	0,96	1,55	1,31
Қала жастары										
Городская молодежь										
Барлығы										
Всего	37	31	33	47	38	0,75	0,64	0,69	1,00	0,64
14-18	1	3	6	9	6	0,11	0,31	0,60	0,86	0,42
19-23	6	6	7	5	5	0,61	0,64	0,77	0,55	0,44
24-29	9	10	7	9	6	0,54	0,65	0,49	0,68	0,38
30-34	21	12	13	24	21	1,51	0,85	0,92	1,68	1,17

Жалғасы

Продолжение

Жас Возраст	Өлгендер саны, адам Число умерших, человек					1000 адамға өлгендер саны, адам Число умерших на 1000 человек				
	2018	2019	2020	2021	2022	2018	2019	2020	2021	2022
Ауыл жастары Сельская молодежь										
Барлығы										
Всего	48	38	33	44	26	0,88	0,70	0,62	0,85	0,60
14-18	7	2	5	8	2	0,55	0,15	0,37	0,58	0,16
19-23	6	7	4	6	3	0,48	0,60	0,36	0,55	0,33
24-29	14	15	11	13	4	0,91	0,96	0,71	0,87	0,37
30-34	21	14	13	17	17	1,53	1,04	1,00	1,39	1,55

**Ақтөбе облысы
Актюбинская область**

Жас Возраст	Өлгендер саны, адам Число умерших, человек					1000 адамға өлгендер саны, адам Число умерших на 1000 человек				
	2018	2019	2020	2021	2022	2018	2019	2020	2021	2022
Барлық жастар Вся молодежь										
Барлығы										
Всего	282	255	241	274	226	1,01	0,92	0,88	1,01	0,85
14-18	28	18	27	32	30	0,55	0,34	0,48	0,54	0,45
19-23	45	57	28	30	29	0,81	1,08	0,55	0,60	0,57
24-29	102	74	76	86	74	1,03	0,79	0,87	1,08	0,99
30-34	107	106	110	126	93	1,43	1,36	1,36	1,52	1,25
Қала жастары Городская молодежь										
Барлығы										
Всего	181	178	165	191	140	0,92	0,91	0,85	0,99	0,71
14-18	18	13	14	21	21	0,55	0,38	0,38	0,54	0,43
19-23	35	34	20	21	19	0,97	0,99	0,60	0,63	0,51
24-29	61	50	55	64	44	0,83	0,72	0,87	1,14	0,79
30-34	67	81	76	85	56	1,21	1,39	1,23	1,32	0,97
Ауыл жастары Сельская молодежь										
Барлығы										
Всего	101	77	76	83	86	1,22	0,95	0,95	1,05	1,26
14-18	10	5	13	11	9	0,54	0,27	0,67	0,55	0,49
19-23	10	23	8	9	10	0,51	1,25	0,46	0,54	0,72
24-29	41	24	21	22	30	1,63	0,97	0,86	0,93	1,59
30-34	40	25	34	41	37	2,04	1,28	1,78	2,20	2,15
Ерлер Мужчины										
Барлығы										
Всего	202	183	162	190	162	1,44	1,32	1,18	1,39	1,18
14-18	18	12	20	21	23	0,69	0,44	0,69	0,69	0,67
19-23	36	35	18	23	20	1,27	1,30	0,70	0,91	0,76
24-29	71	53	58	61	57	1,47	1,14	1,33	1,51	1,50
30-34	77	83	66	85	62	2,08	2,16	1,67	2,11	1,64
Қала жастары Городская молодежь										
Барлығы										
Всего	127	129	108	125	98	1,32	1,34	1,13	1,32	0,98
14-18	10	8	10	12	18	0,60	0,45	0,53	0,60	0,72
19-23	28	21	13	16	12	1,55	1,22	0,78	0,97	0,64
24-29	42	36	43	43	31	1,20	1,09	1,41	1,55	1,13
30-34	47	64	42	54	37	1,76	2,28	1,43	1,78	1,30
Ауыл жастары Сельская молодежь										
Барлығы										
Всего	75	54	54	65	64	1,72	1,26	1,28	1,55	1,72
14-18	8	4	10	9	5	0,85	0,41	1,00	0,87	0,52
19-23	8	14	5	7	8	0,77	1,44	0,55	0,79	1,07
24-29	29	17	15	18	26	2,16	1,28	1,15	1,42	2,46
30-34	30	19	24	31	25	2,91	1,85	2,37	3,09	2,65
Әйелдер Женщины										
Барлығы										
Всего	80	72	79	84	64	0,57	0,52	0,58	0,62	0,49

Жас Возраст	Өлгендер саны, адам Число умерших, человек					1000 адамға өлгендер саны, адам Число умерших на 1000 человек				
	2018	2019	2020	2021	2022	2018	2019	2020	2021	2022
14-18	10	6	7	11	7	0,40	0,23	0,26	0,38	0,22
19-23	9	22	10	7	9	0,33	0,85	0,40	0,29	0,37
24-29	31	21	18	25	17	0,61	0,44	0,41	0,63	0,47
30-34	30	23	44	41	31	0,79	0,58	1,06	0,96	0,84
Қала жастары										
Городская молодежь										
Барлығы										
Всего	54	49	57	66	42	0,53	0,49	0,57	0,67	0,42
14-18	8	5	4	9	3	0,50	0,30	0,23	0,47	0,13
19-23	7	13	7	5	7	0,39	0,76	0,42	0,30	0,38
24-29	19	14	12	21	13	0,49	0,39	0,37	0,73	0,46
30-34	20	17	34	31	19	0,70	0,56	1,05	0,91	0,65
Ауыл жастары										
Сельская молодежь										
Барлығы										
Всего	26	23	22	18	22	0,66	0,60	0,58	0,48	0,70
14-18	2	1	3	2	4	0,22	0,11	0,32	0,20	0,45
19-23	2	9	3	2	2	0,22	1,04	0,37	0,26	0,32
24-29	12	7	6	4	4	1,02	0,61	0,53	0,36	0,48
30-34	10	6	10	10	12	1,07	0,65	1,12	1,16	1,55

Алматы облысы
Алматинская область

Жас Возраст	Өлгендер саны, адам Число умерших, человек					1000 адамға өлгендер саны, адам Число умерших на 1000 человек				
	2018	2019	2020	2021	2022	2018	2019	2020	2021	2022
Барлық жастар										
Вся молодежь										
Барлығы										
Всего	688	684	643	706	464	1,13	1,15	1,00	1,22	1,09
14-18	66	71	82	72	67	0,50	0,51	0,57	0,47	0,57
19-23	113	122	83	115	73	0,93	1,05	0,72	0,99	0,93
24-29	213	199	184	215	119	1,15	1,15	1,13	1,42	1,10
30-34	296	292	294	304	205	1,75	1,73	1,78	1,92	1,73
Қала жастары										
Городская молодежь										
Барлығы										
Всего	188	181	184	190	80	1,46	1,48	1,36	1,63	1,21
14-18	16	17	18	14	8	0,56	0,59	0,60	0,45	0,45
19-23	30	39	19	31	9	1,18	1,64	0,81	1,29	0,72
24-29	68	40	54	64	21	1,70	1,11	1,64	2,12	1,22
30-34	74	85	93	81	42	2,13	2,57	2,90	2,59	2,24
Ауыл жастары										
Сельская молодежь										
Барлығы										
Всего	500	503	459	516	384	1,04	1,06	0,91	1,12	1,07
14-18	50	54	64	58	59	0,48	0,49	0,56	0,48	0,59
19-23	83	83	64	84	64	0,87	0,90	0,70	0,91	0,97
24-29	145	159	130	151	98	1,00	1,16	1,00	1,24	1,07
30-34	222	207	201	223	163	1,65	1,53	1,51	1,75	1,63
Ерлер										
Мужчины										
Барлығы										
Всего	505	498	449	501	323	1,61	1,62	1,35	1,67	1,48
14-18	48	47	56	50	46	0,71	0,66	0,75	0,63	0,76
19-23	84	91	62	81	57	1,33	1,51	1,05	1,37	1,42
24-29	160	148	127	150	84	1,65	1,61	1,47	1,86	1,48
30-34	213	212	204	220	136	2,51	2,50	2,45	2,70	2,23
Қала жастары										
Городская молодежь										
Барлығы										
Всего	138	117	120	125	59	2,10	1,87	1,78	2,08	1,75
14-18	11	9	12	9	6	0,76	0,61	0,79	0,57	0,65
19-23	22	27	16	22	7	1,65	2,18	1,34	1,82	1,10
24-29	48	25	33	40	16	2,31	1,31	1,88	2,47	1,84

Жалғасы

Продолжение

Жас Возраст	Өлгендер саны, адам Число умерших, человек					1000 адамға өлгендер саны, адам Число умерших на 1000 человек				
	2018	2019	2020	2021	2022	2018	2019	2020	2021	2022
30-34	57	56	59	54	30	3,34	3,42	3,71	3,43	3,19
Ауыл жастары Сельская молодежь										
Барлығы										
Всего	367	381	329	376	264	1,49	1,55	1,24	1,57	1,43
14-18	37	38	44	41	40	0,69	0,68	0,74	0,65	0,78
19-23	62	64	46	59	50	1,24	1,34	0,98	1,25	1,48
24-29	112	123	94	110	68	1,47	1,69	1,37	1,71	1,42
30-34	156	156	145	166	106	2,30	2,28	2,15	2,53	2,06
Әйелдер Женщины										
Барлығы										
Всего	183	186	194	205	141	0,62	0,64	0,62	0,74	0,69
14-18	18	24	26	22	21	0,28	0,36	0,37	0,30	0,36
19-23	29	31	21	34	16	0,50	0,55	0,38	0,60	0,42
24-29	53	51	57	65	35	0,60	0,62	0,75	0,91	0,67
30-34	83	80	90	84	69	0,98	0,96	1,11	1,09	1,19
Қала жастары Городская молодежь										
Барлығы										
Всего	50	64	64	65	21	0,80	1,08	0,92	1,14	0,65
14-18	5	8	6	5	2	0,36	0,57	0,41	0,33	0,24
19-23	8	12	3	9	2	0,66	1,05	0,26	0,75	0,33
24-29	20	15	21	24	5	1,04	0,88	1,37	1,72	0,58
30-34	17	29	34	27	12	0,97	1,73	2,10	1,74	1,28
Ауыл жастары Сельская молодежь										
Барлығы										
Всего	133	122	130	140	120	0,57	0,53	0,55	0,63	0,69
14-18	13	16	20	17	19	0,26	0,30	0,36	0,29	0,39
19-23	21	19	18	25	14	0,46	0,42	0,41	0,56	0,44
24-29	33	36	36	41	30	0,48	0,55	0,59	0,72	0,69
30-34	66	51	56	57	57	0,99	0,76	0,86	0,92	1,18

**Атырау облысы
Атырауская область**

Жас Возраст	Өлгендер саны, адам Число умерших, человек					1000 адамға өлгендер саны, адам Число умерших на 1000 человек				
	2018	2019	2020	2021	2022	2018	2019	2020	2021	2022
Барлық жастар Вся молодежь										
Барлығы										
Всего	176	188	194	194	162	0,88	0,94	0,97	0,97	0,79
14-18	33	28	17	22	25	0,79	0,64	0,37	0,45	0,47
19-23	36	36	40	33	27	0,87	0,89	1,00	0,83	0,69
24-29	53	56	58	51	49	0,84	0,92	1,00	0,92	0,86
30-34	54	68	79	88	61	1,02	1,24	1,42	1,59	1,08
Қала жастары Городская молодежь										
Барлығы										
Всего	87	101	84	100	64	0,83	0,95	0,79	0,95	0,57
14-18	12	14	6	8	5	0,58	0,63	0,26	0,33	0,18
19-23	20	24	16	13	13	0,99	1,18	0,79	0,64	0,63
24-29	31	24	27	29	18	0,91	0,74	0,88	1,01	0,58
30-34	24	39	35	50	28	0,80	1,24	1,10	1,58	0,86
Ауыл жастары Сельская молодежь										
Барлығы										
Всего	89	87	110	94	98	0,94	0,94	1,18	1,00	1,04
14-18	21	14	11	14	20	0,99	0,65	0,48	0,58	0,79
19-23	16	12	24	20	14	0,75	0,60	1,22	1,02	0,75
24-29	22	32	31	22	31	0,76	1,14	1,13	0,82	1,19
30-34	30	29	44	38	33	1,31	1,26	1,87	1,61	1,38

Жас Возраст	Өлгендер саны, адам Число умерших, человек					1000 адамға өлгендер саны, адам Число умерших на 1000 человек				
	2018	2019	2020	2021	2022	2018	2019	2020	2021	2022
Ерлер										
Мужчины										
Барлығы										
Всего	130	145	142	127	120	1,28	1,43	1,40	1,25	1,14
14-18	24	23	15	15	19	1,11	1,03	0,64	0,60	0,70
19-23	27	22	31	20	22	1,25	1,05	1,50	0,97	1,08
24-29	38	44	46	35	36	1,19	1,42	1,54	1,22	1,24
30-34	41	56	50	57	43	1,55	2,05	1,80	2,06	1,51
Қала жастары										
Городская молодежь										
Барлығы										
Всего	64	74	60	62	46	1,23	1,39	0,45	1,18	0,82
14-18	9	12	6	5	3	0,85	1,07	0,51	0,40	0,21
19-23	13	14	12	7	10	1,25	1,33	1,15	0,67	0,94
24-29	23	18	22	19	13	1,38	1,11	1,44	1,31	0,86
30-34	19	30	20	31	20	1,32	1,97	1,30	2,03	1,26
Ауыл жастары										
Сельская молодежь										
Барлығы										
Всего	66	71	82	65	74	1,33	1,46	1,68	1,32	1,50
14-18	15	11	9	10	16	1,37	0,98	0,76	0,81	1,23
19-23	14	8	19	13	12	1,25	0,76	1,85	1,28	1,24
24-29	15	26	24	16	23	0,98	1,76	1,65	1,12	1,65
30-34	22	26	30	26	23	1,83	2,16	2,44	2,11	1,81
Әйелдер										
Женщины										
Барлығы										
Всего	46	43	52	67	42	0,47	0,44	0,53	0,69	0,42
14-18	9	5	2	7	6	0,44	0,24	0,09	0,29	0,23
19-23	9	14	9	13	5	0,45	0,72	0,47	0,67	0,26
24-29	15	12	12	16	13	0,49	0,41	0,42	0,59	0,47
30-34	13	12	29	31	18	0,49	0,44	1,04	1,13	0,64
Қала жастары										
Городская молодежь										
Барлығы										
Всего	23	27	24	38	18	0,44	0,51	0,45	0,72	0,32
14-18	3	2	0	3	2	0,30	0,18	0,0	0,25	0,15
19-23	7	10	4	6	3	0,71	1,02	0,41	0,61	0,30
24-29	8	6	5	10	5	0,46	0,37	0,33	0,70	0,32
30-34	5	9	15	19	8	0,32	0,55	0,91	1,17	0,47
Ауыл жастары										
Сельская молодежь										
Барлығы										
Всего	23	16	28	29	24	0,51	0,36	0,63	0,65	0,54
14-18	6	3	2	4	4	0,59	0,29	0,18	0,34	0,32
19-23	2	4	5	7	2	0,20	0,42	0,53	0,74	0,22
24-29	7	6	7	6	8	0,51	0,45	0,54	0,48	0,66
30-34	8	3	14	12	10	0,73	0,27	1,24	1,07	0,89

Батыс Қазақстан облысы
Западно-Казахстанская область

Жас Возраст	Өлгендер саны, адам Число умерших, человек					1000 адамға өлгендер саны, адам Число умерших на 1000 человек				
	2018	2019	2020	2021	2022	2018	2019	2020	2021	2022
Барлық жастар										
Вся молодежь										
Барлығы										
Всего	263	231	256	277	217	1,32	1,17	1,32	1,45	1,15
14-18	31	27	24	27	25	0,81	0,68	0,58	0,63	0,54
19-23	39	32	30	38	30	0,93	0,82	0,81	1,05	0,86
24-29	88	73	68	92	55	1,35	1,16	1,14	1,64	1,06
30-34	105	99	134	120	107	1,94	1,79	2,40	2,15	1,94
Қала жастары										
Городская молодежь										

Жалғасы

Продолжение

Жас Возраст	Өлгендер саны, адам Число умерших, человек					1000 адамға өлгендер саны, адам Число умерших на 1000 человек				
	2018	2019	2020	2021	2022	2018	2019	2020	2021	2022
Барлығы										
Всего	150	114	132	148	104	1,45	1,12	1,33	1,52	0,99
14-18	11	10	10	15	11	0,63	0,56	0,53	0,76	0,45
19-23	22	8	12	18	8	1,07	0,42	0,67	1,04	0,43
24-29	52	37	32	48	27	1,46	1,09	1,02	1,67	0,93
30-34	65	59	78	67	58	2,17	1,92	2,50	2,12	1,75
	Ауыл жастары									
	Сельская молодежь									
Барлығы										
Всего	113	117	124	129	113	1,18	1,23	1,31	1,38	1,35
14-18	20	17	14	12	14	0,95	0,78	0,62	0,52	0,63
19-23	17	24	18	20	22	0,79	1,20	0,94	1,06	1,36
24-29	36	36	36	44	28	1,22	1,25	1,28	1,61	1,23
30-34	40	40	56	53	49	1,66	1,63	2,27	2,18	2,22
	Ерлер									
	Мужчины									
Барлығы										
Всего	185	165	185	199	154	1,82	1,64	1,87	2,03	1,58
14-18	16	19	19	21	19	0,82	0,94	0,90	0,95	0,79
19-23	28	24	20	25	23	1,31	1,21	1,06	1,35	1,29
24-29	67	55	46	64	42	2,00	1,70	1,49	2,20	1,56
30-34	74	67	100	89	70	2,73	2,40	3,53	3,12	2,45
	Қала жастары									
	Городская молодежь									
Барлығы										
Всего	100	73	96	100	66	1,99	1,47	1,96	2,07	1,26
14-18	5	5	7	10	7	0,58	0,55	0,73	0,98	0,56
19-23	14	6	9	10	6	1,40	0,65	1,02	1,17	0,65
24-29	39	24	22	35	17	2,27	1,45	1,41	2,44	1,18
30-34	42	38	58	45	36	2,93	2,58	3,88	2,96	2,20
	Ауыл жастары									
	Сельская молодежь									
Барлығы										
Всего	85	92	89	99	88	1,66	1,81	1,77	1,99	1,97
14-18	11	14	12	11	12	1,02	1,26	1,04	0,93	1,03
19-23	14	18	11	15	17	1,24	1,70	1,09	1,51	2,00
24-29	28	31	24	29	25	1,72	1,95	1,56	1,97	1,99
30-34	32	29	42	44	34	2,50	2,20	3,15	3,31	2,80
	Әйелдер									
	Женщины									
Барлығы										
Всего	78	66	71	78	63	0,79	0,68	0,75	0,84	0,69
14-18	15	8	5	6	6	0,79	0,41	0,25	0,29	0,27
19-23	11	8	10	13	7	0,53	0,41	0,55	0,73	0,41
24-29	21	18	22	28	13	0,66	0,59	0,77	1,04	0,52
30-34	31	32	34	31	37	1,15	1,17	1,23	1,13	1,39
	Қала жастары									
	Городская молодежь									
Барлығы										
Всего	50	41	36	48	38	0,94	0,79	0,71	0,98	0,72
14-18	6	5	3	5	4	0,69	0,57	0,33	0,52	0,34
19-23	8	2	3	8	2	0,75	0,20	0,33	0,91	0,21
24-29	13	13	10	13	10	0,70	0,75	0,63	0,90	0,68
30-34	23	21	20	22	22	1,47	1,31	1,23	1,34	1,32
	Ауыл жастары									
	Сельская молодежь									
Барлығы										
Всего	28	25	35	30	25	0,62	0,56	0,79	0,69	0,65
14-18	9	3	2	1	2	0,88	0,28	0,18	0,09	0,19
19-23	3	6	7	5	5	0,30	0,64	0,77	0,56	0,65
24-29	8	5	12	15	3	0,61	0,39	0,94	1,20	0,29
30-34	8	11	14	9	15	0,71	0,96	1,24	0,82	1,51

Жамбыл облысы
Жамбылская область

Жас Возраст	Өлгендер саны, адам Число умерших, человек					1000 адамға өлгендер саны, адам Число умерших на 1000 человек				
	2018	2019	2020	2021	2022	2018	2019	2020	2021	2022
Барлық жастар										
Вся молодежь										
Барлығы										
Всего	357	367	366	424	351	1,06	1,10	1,10	1,27	0,99
14-18	51	46	40	49	68	0,62	0,54	0,45	0,52	0,65
19-23	65	69	61	76	49	0,86	0,95	0,85	1,06	0,69
24-29	107	116	110	136	95	1,09	1,20	1,17	1,51	1,03
30-34	134	136	155	163	139	1,66	1,69	1,95	2,09	1,63
Қала жастары										
Городская молодежь										
Барлығы										
Всего	165	162	171	197	159	1,29	1,28	1,36	1,55	1,08
14-18	21	18	15	25	24	0,70	0,58	0,46	0,71	0,57
19-23	33	27	23	27	13	1,19	1,01	0,87	1,00	0,45
24-29	44	51	56	61	44	1,13	1,37	1,57	1,80	1,13
30-34	67	66	77	84	78	2,16	2,13	2,49	2,71	2,05
Ауыл жастары										
Сельская молодежь										
Барлығы										
Всего	192	205	195	227	192	0,92	0,98	0,94	1,09	0,94
14-18	30	28	25	24	44	0,58	0,52	0,44	0,40	0,70
19-23	32	42	38	49	36	0,67	0,91	0,84	1,09	0,84
24-29	63	65	54	75	51	1,06	1,10	0,93	1,33	0,96
30-34	67	70	78	79	61	1,35	1,41	1,60	1,68	1,30
Ерлер										
Мужчины										
Барлығы										
Всего	253	260	256	295	267	1,47	1,51	1,49	1,70	1,47
14-18	35	29	31	33	49	0,84	0,67	0,68	0,68	0,92
19-23	50	43	41	48	38	1,28	1,14	1,11	1,29	1,02
24-29	72	89	77	91	75	1,42	1,77	1,57	1,91	1,57
30-34	96	99	107	123	105	2,37	2,45	2,67	3,10	2,41
Қала жастары										
Городская молодежь										
Барлығы										
Всего	116	113	117	131	117	1,82	1,78	1,85	2,05	1,58
14-18	15	11	15	15	19	0,97	0,68	0,88	0,83	0,90
19-23	25	16	15	15	8	1,78	1,18	1,12	1,09	0,55
24-29	29	40	39	40	35	1,51	2,15	2,18	2,32	1,81
30-34	47	46	48	61	55	3,11	3,05	3,21	4,08	2,91
Ауыл жастары										
Сельская молодежь										
Барлығы										
Всего	137	147	139	164	150	1,26	1,35	1,28	1,50	1,39
14-18	20	18	16	18	30	0,76	0,66	0,55	0,59	0,94
19-23	25	27	26	33	30	1,00	1,12	1,10	1,40	1,32
24-29	43	49	38	51	40	1,36	1,55	1,22	1,68	1,41
30-34	49	53	59	62	50	1,93	2,09	2,35	2,51	2,03
Әйелдер										
Женщины										
Барлығы										
Всего	104	107	110	129	84	0,63	0,66	0,68	0,80	0,49
14-18	16	17	9	16	19	0,40	0,41	0,21	0,35	0,37
19-23	15	26	20	28	11	0,41	0,74	0,58	0,81	0,32
24-29	35	27	33	45	20	0,74	0,58	0,74	1,06	0,45
30-34	38	37	48	40	34	0,94	0,92	1,22	1,04	0,82
Қала жастары										
Городская молодежь										
Барлығы										
Всего	49	49	54	66	42	0,77	0,78	0,87	1,05	0,57
14-18	6	7	0	10	5	0,41	0,47	0,00	0,59	0,24
19-23	8	11	8	12	5	0,59	0,84	0,62	0,90	0,35
24-29	15	11	17	21	9	0,76	0,59	0,96	1,26	0,46
30-34	20	20	29	23	23	1,26	1,25	1,82	1,44	1,20

Жалғасы

Продолжение

Жас Возраст	Өлгендер саны, адам Число умерших, человек					1000 адамға өлгендер саны, адам Число умерших на 1000 человек				
	2018	2019	2020	2021	2022	2018	2019	2020	2021	2022
Ауыл жастары Сельская молодежь										
Барлығы										
Всего	55	58	56	63	42	0,55	0,58	0,56	0,64	0,43
14-18	10	10	9	6	14	0,39	0,38	0,33	0,21	0,46
19-23	7	15	12	16	6	0,31	0,68	0,56	0,75	0,30
24-29	20	16	16	24	11	0,72	0,58	0,60	0,93	0,45
30-34	18	17	19	17	11	0,74	0,70	0,81	0,76	0,49

**Жетісу облысы
Область Жетісу**

Жас Возраст	Өлгендер саны, адам Число умерших, человек					1000 адамға өлгендер саны, адам Число умерших на 1000 человек				
	2018	2019	2020	2021	2022	2018	2019	2020	2021	2022
Барлық жастар Вся молодежь										
Барлығы										
Всего	-	-	-	-	246	-	-	-	-	1,30
14-18	-	-	-	-	32	-	-	-	-	0,59
19-23	-	-	-	-	44	-	-	-	-	1,24
24-29	-	-	-	-	67	-	-	-	-	1,37
30-34	-	-	-	-	103	-	-	-	-	2,04
Қала жастары Городская молодежь										
Барлығы										
Всего	-	-	-	-	109	-	-	-	-	1,30
14-18	-	-	-	-	10	-	-	-	-	0,42
19-23	-	-	-	-	17	-	-	-	-	1,10
24-29	-	-	-	-	32	-	-	-	-	1,49
30-34	-	-	-	-	50	-	-	-	-	2,19
Ауыл жастары Сельская молодежь										
Барлығы										
Всего	-	-	-	-	137	-	-	-	-	1,30
14-18	-	-	-	-	22	-	-	-	-	0,72
19-23	-	-	-	-	27	-	-	-	-	1,35
24-29	-	-	-	-	35	-	-	-	-	1,28
30-34	-	-	-	-	53	-	-	-	-	1,91
Ерлер Мужчины										
Барлығы										
Всего	-	-	-	-	177	-	-	-	-	1,81
14-18	-	-	-	-	21	-	-	-	-	0,76
19-23	-	-	-	-	33	-	-	-	-	1,80
24-29	-	-	-	-	48	-	-	-	-	1,87
30-34	-	-	-	-	75	-	-	-	-	2,87
Қала жастары Городская молодежь										
Барлығы										
Всего	-	-	-	-	78	-	-	-	-	1,86
14-18	-	-	-	-	6	-	-	-	-	0,49
19-23	-	-	-	-	13	-	-	-	-	1,65
24-29	-	-	-	-	22	-	-	-	-	2,06
30-34	-	-	-	-	37	-	-	-	-	3,27
Ауыл жастары Сельская молодежь										
Барлығы										
Всего	-	-	-	-	99	-	-	-	-	1,77
14-18	-	-	-	-	15	-	-	-	-	0,96
19-23	-	-	-	-	20	-	-	-	-	1,91
24-29	-	-	-	-	26	-	-	-	-	1,74
30-34	-	-	-	-	38	-	-	-	-	2,56

**Әйелдер
Женщины**

Жас Возраст	Өлгендер саны, адам Число умерших, человек					1000 адамға өлгендер саны, адам Число умерших на 1000 человек				
	2018	2019	2020	2021	2022	2018	2019	2020	2021	2022
Барлығы										
Всего	-	-	-	-	69	-	-	-	-	0,76
14-18	-	-	-	-	11	-	-	-	-	0,42
19-23	-	-	-	-	11	-	-	-	-	0,64
24-29	-	-	-	-	19	-	-	-	-	0,82
30-34	-	-	-	-	28	-	-	-	-	1,15
	Қала жастары Городская молодежь									
Барлығы										
Всего	-	-	-	-	31	-	-	-	-	0,75
14-18	-	-	-	-	4	-	-	-	-	0,35
19-23	-	-	-	-	4	-	-	-	-	0,52
24-29	-	-	-	-	10	-	-	-	-	0,92
30-34	-	-	-	-	13	-	-	-	-	1,13
	Ауыл жастары Сельская молодежь									
Барлығы										
Всего	-	-	-	-	38	-	-	-	-	0,77
14-18	-	-	-	-	7	-	-	-	-	0,47
19-23	-	-	-	-	7	-	-	-	-	0,74
24-29	-	-	-	-	9	-	-	-	-	0,72
30-34	-	-	-	-	15	-	-	-	-	1,17

**Қарағанды облысы
Карагандинская область**

Жас Возраст	Өлгендер саны, адам Число умерших, человек					1000 адамға өлгендер саны, адам Число умерших на 1000 человек				
	2018	2019	2020	2021	2022	2018	2019	2020	2021	2022
	Барлық жастар Вся молодежь									
Барлығы										
Всего	562	581	514	531	385	1,35	1,42	1,28	1,35	1,24
14-18	46	38	39	47	41	0,57	0,46	0,45	0,52	0,54
19-23	82	82	62	69	57	0,94	0,99	0,79	0,90	0,93
24-29	171	189	151	131	95	1,29	1,49	1,25	1,15	1,12
30-34	263	272	262	284	192	2,29	2,35	2,27	2,51	2,15
	Қала жастары Городская молодежь									
Барлығы										
Всего	441	463	411	437	286	1,33	1,43	1,29	1,40	1,13
14-18	32	23	22	33	37	0,53	0,37	0,34	0,48	0,45
19-23	57	62	48	53	71	0,85	0,98	0,79	0,89	0,75
24-29	128	154	127	107	151	1,18	1,50	1,32	1,19	1,03
30-34	224	224	214	244	27	2,37	2,34	2,22	2,56	2,04
	Ауыл жастары Сельская молодежь									
Барлығы										
Всего	121	118	103	94	99	1,42	1,40	1,25	1,17	1,69
14-18	14	15	17	14	14	0,69	0,72	0,80	0,65	0,88
19-23	25	20	14	16	20	1,22	1,04	0,77	0,91	1,70
24-29	43	35	24	24	24	1,78	1,44	1,00	1,02	1,54
30-34	39	48	48	40	41	1,94	2,43	2,53	2,21	2,68
	Ерлер Мужчины									
Барлығы										
Всего	430	417	383	384	283	2,04	2,01	1,88	1,91	1,77
14-18	34	23	27	33	31	0,82	0,54	0,61	0,72	0,79
19-23	64	60	45	50	46	1,42	1,41	1,11	1,26	1,46
24-29	144	144	113	93	73	2,14	2,23	1,83	1,60	1,68
30-34	188	190	198	208	133	3,27	3,29	3,44	3,66	2,90
	Қала жастары Городская молодежь									
Барлығы										
Всего	334	326	305	309	203	2,02	2,01	1,91	1,96	1,59

Жалғасы

Продолжение

Жас Возраст	Өлгендер саны, адам Число умерших, человек					1000 адамға өлгендер саны, адам Число умерших на 1000 человек				
	2018	2019	2020	2021	2022	2018	2019	2020	2021	2022
14-18	25	11	15	21	21	0,80	0,34	0,45	0,60	0,68
19-23	43	46	33	39	29	1,26	1,42	1,06	1,28	1,16
24-29	108	117	93	72	53	2,02	2,29	1,92	1,59	1,53
30-34	158	152	164	177	100	3,39	3,23	3,48	3,80	2,68
Ауыл жастары Сельская молодежь										
Барлығы Всего	96	91	78	75	80	2,10	2,02	1,76	1,73	2,50
14-18	9	12	12	12	10	0,86	1,13	1,11	1,09	1,21
19-23	21	14	12	11	17	1,94	1,38	1,26	1,19	2,66
24-29	36	27	20	21	20	2,63	1,98	1,50	1,62	2,26
30-34	30	38	34	31	33	2,76	3,53	3,24	3,03	3,89
Әйелдер Женщины										
Барлығы Всего	132	164	131	147	102	0,65	0,82	0,67	0,76	0,67
14-18	12	15	12	14	10	0,31	0,37	0,28	0,32	0,27
19-23	18	22	17	19	11	0,42	0,55	0,45	0,51	0,37
24-29	27	45	38	38	22	0,41	0,72	0,64	0,69	0,54
30-34	75	82	64	76	59	1,31	1,42	1,11	1,35	1,35
Қала жастары Городская молодежь										
Барлығы Всего	107	137	106	128	83	0,65	0,85	0,67	0,82	0,67
14-18	7	12	7	12	6	0,24	0,40	0,22	0,36	0,20
19-23	14	16	15	14	8	0,43	0,52	0,51	0,48	0,33
24-29	20	37	34	35	18	0,36	0,72	0,70	0,78	0,53
30-34	66	72	50	67	51	1,37	1,48	1,02	1,38	1,39
Ауыл жастары Сельская молодежь										
Барлығы Всего	25	27	25	19	19	0,64	0,69	0,66	0,51	0,71
14-18	5	3	5	2	4	0,51	0,29	0,48	0,19	0,52
19-23	4	6	2	5	3	0,42	0,66	0,23	0,60	0,56
24-29	7	8	4	3	4	0,67	0,75	0,37	0,28	0,59
30-34	9	10	14	9	8	0,98	1,11	1,66	1,15	1,18

**Қостанай облысы
Костанайская область**

Жас Возраст	Өлгендер саны, адам Число умерших, человек					1000 адамға өлгендер саны, адам Число умерших на 1000 человек				
	2018	2019	2020	2021	2022	2018	2019	2020	2021	2022
Барлық жастар Вся молодежь										
Барлығы Всего	363	349	333	335	247	1,36	1,34	1,31	1,36	1,11
14-18	28	22	19	29	25	0,56	0,43	0,37	0,56	0,48
19-23	47	42	49	30	35	0,90	0,84	1,02	0,63	0,78
24-29	126	109	100	102	89	1,44	1,33	1,33	1,48	1,48
30-34	162	176	165	174	98	2,09	2,24	2,08	2,21	1,49
Қала жастары Городская молодежь										
Барлығы Всего	184	165	182	202	145	1,23	1,10	1,24	1,41	1,06
14-18	14	9	4	14	9	0,58	0,35	0,15	0,52	0,30
19-23	16	12	22	14	22	0,61	0,46	0,86	0,55	0,83
24-29	65	56	59	61	55	1,24	1,13	1,32	1,53	1,47
30-34	89	88	97	113	59	1,93	1,79	1,90	2,20	1,39
Ауыл жастары Сельская молодежь										
Барлығы Всего	179	184	151	133	102	1,52	1,66	1,42	1,29	1,19
14-18	14	13	15	15	16	0,53	0,51	0,60	0,61	0,73
19-23	31	30	27	16	13	1,21	1,27	1,19	0,72	0,72
24-29	61	53	41	41	34	1,75	1,65	1,34	1,42	1,51

Жас Возраст	Өлгендер саны, адам Число умерших, человек					1000 адамға өлгендер саны, адам Число умерших на 1000 человек				
	2018	2019	2020	2021	2022	2018	2019	2020	2021	2022
30-34	73	88	68	61	39	2,34	2,99	2,40	2,24	1,69
Ерлер Мужчины										
Барлығы										
Всего	261	250	238	235	185	1,92	1,88	1,84	1,86	1,60
14-18	14	16	17	17	16	0,54	0,62	0,65	0,64	0,60
19-23	39	29	35	19	25	1,44	1,12	1,40	0,78	1,08
24-29	89	83	70	76	72	2,01	2,00	1,81	2,13	2,29
30-34	119	122	116	123	72	3,06	3,09	2,92	3,13	2,09
Қала жастары Городская молодежь										
Барлығы										
Всего	128	126	130	136	113	1,73	1,69	1,78	1,90	1,62
14-18	6	5	4	7	5	0,48	0,38	0,30	0,50	0,32
19-23	12	10	16	7	16	0,89	0,74	1,22	0,54	1,19
24-29	45	45	42	43	47	1,77	1,86	1,92	2,16	2,50
30-34	65	66	68	79	45	2,89	2,76	2,76	3,20	2,08
Ауыл жастары Сельская молодежь										
Барлығы										
Всего	133	124	108	100	72	2,14	2,13	1,91	1,82	1,56
14-18	8	11	13	12	11	0,60	0,86	1,02	0,79	0,98
19-23	27	19	19	11	9	1,99	1,52	1,59	1,04	0,93
24-29	44	38	28	26	25	2,34	2,18	1,68	2,10	1,99
30-34	54	56	48	51	27	3,31	3,61	3,17	3,01	2,12
Әйелдер Женщины										
Барлығы										
Всего	102	99	95	100	62	0,78	0,77	0,76	0,83	0,58
14-18	14	6	2	12	9	0,57	0,24	0,08	0,48	0,35
19-23	8	13	14	11	10	0,32	0,54	0,60	0,48	0,46
24-29	37	26	30	26	17	0,86	0,65	0,82	0,78	0,60
30-34	43	54	49	51	26	1,12	1,38	1,24	1,30	0,83
Қала жастары Городская молодежь										
Барлығы										
Всего	56	39	52	66	32	0,74	0,51	0,70	0,91	0,47
14-18	8	4	-	7	4	0,69	0,33	0,00	0,53	0,27
19-23	4	2	6	7	6	0,31	0,16	0,48	0,57	0,46
24-29	20	11	17	18	8	0,74	0,43	0,75	0,90	0,43
30-34	24	22	29	34	14	1,02	0,87	1,10	1,27	0,67
Ауыл жастары Сельская молодежь										
Барлығы										
Всего	46	60	43	34	30	0,82	1,15	0,86	0,70	0,76
14-18	6	2	2	5	5	0,46	0,16	0,16	0,41	0,47
19-23	4	11	8	4	4	0,33	0,99	0,74	0,38	0,47
24-29	17	15	13	8	9	1,06	1,02	0,93	0,61	0,91
30-34	19	32	20	17	12	1,27	2,31	1,51	1,35	1,15

**Қызылорда облысы
Кызылординская область**

Жас Возраст	Өлгендер саны, адам Число умерших, человек				1000 адамға өлгендер саны, адам Число умерших на 1000 человек					
	2018	2019	2020	2021	2022	2018	2019	2020	2021	2022
Барлық жастар Вся молодежь										
Барлығы										
Всего	265	243	212	271	239	1,06	0,98	0,85	1,09	0,98
14-18	34	24	23	38	34	0,59	0,40	0,37	0,58	0,49
19-23	63	52	40	51	44	1,11	0,96	0,75	0,96	0,92
24-29	83	79	64	80	72	1,10	1,06	0,88	1,14	1,08
30-34	85	88	85	102	89	1,43	1,46	1,41	1,69	1,49

Жалғасы

Продолжение

Жас Возраст	Өлгендер саны, адам Число умерших, человек					1000 адамға өлгендер саны, адам Число умерших на 1000 человек				
	2018	2019	2020	2021	2022	2018	2019	2020	2021	2022
Қала жастары										
Городская молодежь										
Барлығы										
Всего	108	110	98	115	111	1,02	1,04	0,92	1,08	1,00
14-18	12	10	11	14	12	0,53	0,42	0,44	0,52	0,40
19-23	32	18	16	20	20	1,40	0,81	0,73	0,91	0,98
24-29	30	40	30	28	42	0,89	1,21	0,94	0,92	1,37
30-34	34	42	41	53	37	1,29	1,56	1,50	1,92	1,23
Ауыл жастары										
Сельская молодежь										
Барлығы										
Всего	157	133	114	156	128	1,10	0,93	0,80	1,10	0,97
14-18	22	14	12	24	22	0,63	0,39	0,33	0,62	0,56
19-23	31	34	24	31	24	0,92	1,05	0,76	1,00	0,87
24-29	53	39	34	52	30	1,28	0,94	0,83	1,30	0,83
30-34	51	46	44	49	52	1,54	1,38	1,33	1,50	1,76
Ерлер										
Мужчины										
Барлығы										
Всего	190	175	143	194	178	1,47	1,36	1,11	1,50	1,41
14-18	24	16	14	25	26	0,82	0,53	0,45	0,75	0,73
19-23	45	38	25	39	32	1,51	1,33	0,90	1,42	1,30
24-29	57	60	45	52	53	1,44	1,52	1,16	1,38	1,50
30-34	64	61	59	78	67	2,11	1,98	1,90	2,50	2,15
Қала жастары										
Городская молодежь										
Барлығы										
Всего	79	74	65	72	85	1,46	1,36	1,19	1,31	1,51
14-18	7	7	7	7	8	0,60	0,58	0,55	0,52	0,52
19-23	23	12	12	15	13	1,96	1,05	1,06	1,33	1,27
24-29	19	29	19	11	30	1,08	1,69	1,15	0,70	1,94
30-34	30	26	27	39	34	2,27	1,91	1,93	2,73	2,23
Ауыл жастары										
Сельская молодежь										
Барлығы										
Всего	111	101	78	122	93	1,48	1,35	1,05	1,63	1,32
14-18	17	9	7	18	18	0,97	0,50	0,38	0,91	0,89
19-23	22	26	13	24	19	1,22	1,51	0,78	1,48	1,33
24-29	38	31	26	41	23	1,73	1,39	1,17	1,88	1,16
30-34	34	35	32	39	33	1,98	2,04	1,87	2,30	2,07
Әйелдер										
Женщины										
Барлығы										
Всего	75	68	69	77	61	0,62	0,57	0,58	0,65	0,52
14-18	10	8	9	13	8	0,35	0,27	0,29	0,40	0,24
19-23	18	14	15	12	12	0,67	0,54	0,59	0,47	0,51
24-29	26	19	19	28	19	0,73	0,54	0,56	0,85	0,61
30-34	21	27	26	24	22	0,72	0,92	0,89	0,83	0,77
Қала жастары										
Городская молодежь										
Барлығы										
Всего	29	36	33	43	26	0,56	0,70	0,64	0,83	0,47
14-18	5	3	4	7	4	0,45	0,26	0,32	0,53	0,27
19-23	9	6	4	5	7	0,81	0,56	0,38	0,47	0,69
24-29	11	11	11	17	12	0,68	0,69	0,72	1,16	0,78
30-34	4	16	14	14	3	0,30	1,20	1,05	1,05	0,20
Ауыл жастары										
Сельская молодежь										
Барлығы										
Всего	46	32	36	34	35	0,67	0,47	0,53	0,50	0,56
14-18	5	5	5	6	4	0,29	0,28	0,27	0,32	0,21
19-23	9	8	11	7	5	0,57	0,53	0,74	0,47	0,38
24-29	15	8	8	11	7	0,77	0,42	0,43	0,60	0,43
30-34	17	11	12	10	19	1,06	0,68	0,75	0,64	1,39

Маңғыстау облысы
Мангистауская область

Жас Возраст	Өлгендер саны, адам Число умерших, человек					1000 адамға өлгендер саны, адам Число умерших на 1000 человек				
	2018	2019	2020	2021	2022	2018	2019	2020	2021	2022
Барлық жастар										
Вся молодежь										
Барлығы										
Всего	204	208	169	225	203	0,95	0,96	0,77	1,01	0,89
14-18	21	25	24	30	31	0,46	0,51	0,46	0,54	0,51
19-23	53	36	34	40	32	1,19	0,82	0,77	0,90	0,72
24-29	58	61	39	69	61	0,87	0,93	0,61	1,11	0,97
30-34	72	86	72	86	79	1,24	1,45	1,21	1,45	1,31
Қала жастары										
Городская молодежь										
Барлығы										
Всего	91	98	67	110	86	1,11	1,20	0,80	1,28	0,86
14-18	10	9	7	14	9	0,57	0,48	0,35	0,64	0,36
19-23	27	16	12	13	15	1,70	1,03	0,75	0,77	0,82
24-29	26	31	17	31	25	1,04	1,29	0,72	1,32	0,90
30-34	28	42	31	52	37	1,20	1,78	1,31	2,19	1,28
Ауыл жастары										
Сельская молодежь										
Барлығы										
Всего	113	110	102	115	117	0,84	0,81	0,75	0,85	0,91
14-18	11	16	17	16	22	0,39	0,53	0,53	0,47	0,61
19-23	26	20	22	27	17	0,90	0,71	0,79	0,97	0,65
24-29	32	30	22	38	36	0,76	0,72	0,54	0,98	1,03
30-34	44	44	41	34	42	1,27	1,24	1,15	0,96	1,34
Ерлер										
Мужчины										
Барлығы										
Всего	142	146	120	159	153	1,29	1,32	1,07	1,40	1,31
14-18	10	14	17	18	23	0,42	0,56	0,64	0,63	0,73
19-23	37	24	23	32	25	1,60	1,06	1,01	1,39	1,09
24-29	39	45	29	51	45	1,15	1,35	0,88	1,60	1,42
30-34	56	63	51	58	60	1,93	2,13	1,72	1,96	1,98
Қала жастары										
Городская молодежь										
Барлығы										
Всего	63	67	44	70	62	1,46	1,56	1,01	1,56	1,24
14-18	4	5	6	6	6	0,43	0,51	0,57	0,52	0,47
19-23	19	9	7	9	11	2,19	1,07	0,82	1,01	1,15
24-29	18	23	10	19	17	1,36	1,79	0,79	1,52	1,27
30-34	22	30	21	36	28	1,85	2,52	1,77	3,04	2,00
Ауыл жастары										
Сельская молодежь										
Барлығы										
Всего	79	79	76	89	91	1,18	1,17	1,11	1,30	1,37
14-18	6	9	11	12	17	0,42	0,59	0,68	0,70	0,92
19-23	18	15	16	23	14	1,25	1,05	1,13	1,63	1,04
24-29	21	22	19	32	28	1,01	1,07	0,94	1,64	1,53
30-34	34	33	30	22	32	1,98	1,87	1,69	1,24	1,96
Әйелдер										
Женщины										
Барлығы										
Всего	62	62	49	66	50	0,59	0,58	0,46	0,61	0,44
14-18	11	11	7	12	8	0,49	0,46	0,28	0,45	0,27
19-23	16	12	11	8	7	0,74	0,57	0,52	0,37	0,33
24-29	19	16	10	18	16	0,58	0,50	0,32	0,59	0,51
30-34	16	23	21	28	19	0,55	0,78	0,71	0,95	0,63
Қала жастары										
Городская молодежь										
Барлығы										
Всего	28	31	23	40	24	0,72	0,80	0,58	0,97	0,48
14-18	6	4	1	8	3	0,73	0,45	0,10	0,78	0,24
19-23	8	7	5	4	4	1,11	0,98	0,68	0,50	0,45
24-29	8	8	7	12	8	0,68	0,71	0,63	1,09	0,55
30-34	6	12	10	16	9	0,52	1,03	0,85	1,35	0,60

Жалғасы

Продолжение

Жас Возраст	Өлгендер саны, адам Число умерших, человек					1000 адамға өлгендер саны, адам Число умерших на 1000 человек				
	2018	2019	2020	2021	2022	2018	2019	2020	2021	2022
Ауыл жастары Сельская молодежь										
Барлығы										
Всего	34	31	26	26	26	0,51	0,46	0,38	0,39	0,42
14-18	5	7	6	4	5	0,35	0,47	0,38	0,24	0,29
19-23	8	5	6	4	3	0,56	0,36	0,43	0,29	0,24
24-29	11	8	3	6	8	0,52	0,38	0,15	0,31	0,48
30-34	10	11	11	12	10	0,57	0,61	0,61	0,68	0,66

**Павлодар облысы
Павлодарская область**

Жас Возраст	Өлгендер саны, адам Число умерших, человек					1000 адамға өлгендер саны, адам Число умерших на 1000 человек				
	2018	2019	2020	2021	2022	2018	2019	2020	2021	2022
Барлық жастар Вся молодежь										
Барлығы										
Всего	291	284	301	265	308	1,33	1,33	1,45	1,30	1,23
14-18	20	18	23	24	22	0,48	0,42	0,52	0,52	0,41
19-23	32	34	32	39	43	0,74	0,83	0,82	1,01	0,76
24-29	91	79	82	67	100	1,30	1,20	1,32	1,16	1,37
30-34	148	153	164	135	143	2,33	2,40	2,59	2,19	2,09
Қала жастары Городская молодежь										
Барлығы										
Всего	199	187	199	191	205	1,29	1,24	1,36	1,34	1,14
14-18	14	8	12	17	8	0,53	0,29	0,42	0,57	0,21
19-23	23	18	19	24	27	0,80	0,67	0,73	0,94	0,71
24-29	61	47	60	45	66	1,18	0,98	1,36	1,11	1,21
30-34	101	114	108	105	104	2,12	2,37	2,25	2,23	2,03
Ауыл жастары Сельская молодежь										
Барлығы										
Всего	92	97	102	74	103	1,45	1,54	1,65	1,22	1,45
14-18	6	10	11	7	14	0,41	0,66	0,70	0,44	0,79
19-23	9	16	13	15	16	0,62	1,16	0,98	1,17	0,88
24-29	30	32	22	22	34	1,62	1,76	1,24	1,29	1,80
30-34	47	39	56	30	39	2,97	2,49	3,66	2,03	2,24
Ерлер Мужчины										
Барлығы										
Всего	228	222	217	195	231	2,06	2,05	2,04	1,87	1,78
14-18	15	15	14	14	14	0,71	0,69	0,62	0,60	0,44
19-23	25	26	18	28	37	1,13	1,24	0,90	1,42	1,30
24-29	69	62	61	53	71	1,93	1,83	1,91	1,77	2,01
30-34	119	119	124	100	109	3,77	3,75	3,93	3,23	3,00
Қала жастары Городская молодежь										
Барлығы										
Всего	159	146	138	137	150	2,07	1,95	1,89	1,92	1,66
14-18	10	7	6	9	5	0,74	0,50	0,42	0,60	0,24
19-23	17	14	10	16	22	1,17	1,03	0,76	1,23	1,19
24-29	46	36	42	34	44	1,80	1,51	1,90	1,66	1,70
30-34	86	89	80	78	79	3,72	3,82	3,45	3,43	2,97
Ауыл жастары Сельская молодежь										
Барлығы										
Всего	69	76	79	58	81	2,03	2,26	2,38	1,77	2,06
14-18	5	8	8	5	9	0,65	1,01	0,99	0,60	0,82
19-23	8	12	8	12	15	1,05	1,65	1,15	1,76	1,52
24-29	23	26	19	19	27	2,26	2,60	1,95	2,02	2,71
30-34	33	30	44	22	30	3,91	3,54	5,24	2,68	3,07
Әйелдер Женщины										

Жас Возраст	Өлгендер саны, адам Число умерших, человек					1000 адамға өлгендер саны, адам Число умерших на 1000 человек				
	2018	2019	2020	2021	2022	2018	2019	2020	2021	2022
Барлығы										
Всего	63	62	84	70	77	0,59	0,59	0,82	0,70	0,65
14-18	5	3	9	10	8	0,25	0,14	0,42	0,45	0,37
19-23	7	8	14	11	6	0,34	0,40	0,74	0,59	0,22
24-29	22	17	21	14	29	0,64	0,53	0,70	0,50	0,69
30-34	29	34	40	35	34	0,91	1,06	1,26	1,13	1,12
Қала жастары Городская молодежь										
Барлығы										
Всего	40	41	61	54	55	0,51	0,54	0,83	0,75	0,61
14-18	4	1	6	8	3	0,31	0,07	0,43	0,55	0,18
19-23	6	4	9	8	5	0,43	0,30	0,70	0,63	0,24
24-29	15	11	18	11	22	0,57	0,46	0,82	0,55	0,70
30-34	15	25	28	27	25	0,61	1,01	1,13	1,11	1,07
Ауыл жастары Сельская молодежь										
Барлығы										
Всего	23	21	23	16	22	0,78	0,72	0,80	0,57	0,75
14-18	1	2	3	2	5	0,14	0,27	0,40	0,26	0,77
19-23	1	4	5	3	1	0,15	0,61	0,80	0,50	0,18
24-29	7	6	3	3	7	0,84	0,73	0,37	0,39	0,63
30-34	14	9	12	8	9	1,90	1,25	1,74	1,22	1,26

**Солтүстік Қазақстан облысы
Северо-Казакстанская область**

Жас Возраст	Өлгендер саны, адам Число умерших, человек					1000 адамға өлгендер саны, адам Число умерших на 1000 человек				
	2018	2019	2020	2021	2022	2018	2019	2020	2021	2022
Барлық жастар Вся молодежь										
Барлығы										
Всего	266	256	219	222	186	1,75	1,72	1,50	1,56	1,37
14-18	18	27	15	12	25	0,54	0,81	0,44	0,35	0,74
19-23	34	32	27	27	23	1,03	1,01	0,88	0,89	0,86
24-29	86	79	77	75	37	1,92	1,82	1,83	1,85	1,07
30-34	128	118	100	108	101	3,10	2,92	2,58	2,90	2,49
Қала жастары Городская молодежь										
Барлығы										
Всего	100	89	86	90	75	1,34	1,22	1,20	1,28	1,11
14-18	6	10	1	1	9	0,51	0,83	0,08	0,08	0,59
19-23	13	8	8	10	5	0,91	0,59	0,61	0,79	0,37
24-29	27	26	31	34	22	1,04	1,08	1,39	1,62	1,25
30-34	54	45	46	45	39	2,40	1,94	1,93	1,88	1,84
Ауыл жастары Сельская молодежь										
Барлығы										
Всего	166	167	133	132	111	2,13	2,20	1,80	1,83	1,62
14-18	12	17	14	11	16	0,56	0,79	0,65	0,51	0,86
19-23	21	24	19	17	18	1,12	1,34	1,08	0,96	1,34
24-29	59	53	46	41	15	3,14	2,75	2,33	2,10	0,88
30-34	74	73	54	63	62	3,93	4,26	3,59	4,75	3,20
Ерлер Мужчины										
Барлығы										
Всего	204	185	165	171	126	2,56	2,37	2,16	2,28	-
14-18	15	15	10	9	10	0,88	0,87	0,57	0,51	0,57
19-23	30	26	19	22	18	1,74	1,58	1,18	1,39	1,30
24-29	64	60	63	53	30	2,67	2,58	2,80	2,45	1,62
30-34	95	84	73	87	68	4,43	3,98	3,57	4,40	3,19
Қала жастары Городская молодежь										
Барлығы										
Всего	79	54	60	67	50	2,16	1,50	1,70	1,92	1,77

Жалғасы

Продолжение

Жас Возраст	Өлгендер саны, адам Число умерших, человек					1000 адамға өлгендер саны, адам Число умерших на 1000 человек				
	2018	2019	2020	2021	2022	2018	2019	2020	2021	2022
14-18	6	3	1	-	5	0,99	0,48	0,15	-	0,57
19-23	11	7	5	7	3	1,58	1,05	0,77	1,11	0,43
24-29	19	16	20	23	18	1,51	1,35	1,82	2,22	2,02
30-34	43	28	34	37	24	3,91	2,49	2,97	3,21	2,23
Ауыл жастары Сельская молодежь										
Барлығы Всего	125	131	105	104	76	2,90	3,11	2,55	2,60	2,07
14-18	9	12	9	9	5	0,81	1,09	0,82	0,81	0,52
19-23	19	19	14	15	15	1,84	1,94	1,46	1,59	2,16
24-29	45	44	43	30	12	3,96	3,84	3,73	2,66	1,25
30-34	52	56	39	50	44	4,98	5,67	4,33	6,04	4,17
Әйелдер Женщины										
Барлығы Всего	62	71	54	51	60	0,86	1,01	0,78	0,76	0,93
14-18	3	12	5	3	15	0,19	0,74	0,30	0,18	0,92
19-23	4	6	8	5	5	0,25	0,40	0,54	0,34	0,39
24-29	22	19	14	22	7	1,06	0,95	0,72	1,16	0,43
30-34	33	34	27	21	33	1,66	1,76	1,47	1,20	1,71
Қала жастары Городская молодежь										
Барлығы Всего	21	35	26	23	25	0,56	0,94	0,72	0,65	0,76
14-18	0	7	0	1	4	0,00	1,21	0,00	0,16	0,55
19-23	2	1	3	3	2	0,27	0,14	0,45	0,47	0,31
24-29	8	10	11	11	4	0,60	0,81	0,98	1,03	0,46
30-34	11	17	12	8	15	0,96	1,42	0,97	0,64	1,43
Ауыл жастары Сельская молодежь										
Барлығы Всего	41	36	28	28	35	1,18	1,07	0,86	0,88	1,10
14-18	3	5	5	2	11	0,29	0,48	0,48	0,19	1,22
19-23	2	5	5	2	3	0,23	0,61	0,62	0,24	0,46
24-29	14	9	3	11	3	1,89	1,16	0,36	1,33	0,40
30-34	22	17	15	13	18	2,63	2,34	2,49	2,60	2,05

**Түркістан облысы
Туркестанская область**

Жас Возраст	Өлгендер саны, адам Число умерших, человек					1000 адамға өлгендер саны, адам Число умерших на 1000 человек				
	2018	2019	2020	2021	2022	2018	2019	2020	2021	2022
Барлық жастар Вся молодежь										
Барлығы Всего	662	630	636	653	530	1,05	1,01	1,01	1,03	0,82
14-18	104	113	110	113	107	0,60	0,64	0,60	0,59	0,52
19-23	138	124	126	137	120	0,94	0,90	0,91	0,97	0,87
24-29	210	195	181	206	130	1,21	1,12	1,04	1,22	0,79
30-34	210	198	219	197	173	1,53	1,44	1,60	1,48	1,25
Қала жастары Городская молодежь										
Барлығы Всего	161	136	140	143	126	1,50	1,25	1,24	1,21	0,81
14-18	18	27	17	22	18	0,56	0,82	0,49	0,59	0,38
19-23	36	22	29	29	35	1,47	0,91	1,12	1,05	1,08
24-29	58	46	44	42	32	2,04	1,60	1,52	1,45	0,80
30-34	49	41	50	50	41	2,21	1,79	2,12	2,09	1,16
Ауыл жастары Сельская молодежь										
Барлығы Всего	501	494	496	510	404	0,96	0,95	0,95	0,98	0,82
14-18	86	86	93	91	89	0,62	0,60	0,62	0,59	0,56
19-23	102	102	97	108	85	0,83	0,90	0,86	0,95	0,80

Жас Возраст	Өлгендер саны, адам Число умерших, человек					1000 адамға өлгендер саны, адам Число умерших на 1000 человек				
	2018	2019	2020	2021	2022	2018	2019	2020	2021	2022
24-29	152	149	137	164	98	1,05	1,02	0,95	1,17	0,79
30-34	161	157	169	147	132	1,40	1,36	1,50	1,34	1,28
Ерлер Мужчины										
Барлығы										
Всего	480	458	429	446	373	1,45	1,39	1,29	1,33	1,09
14-18	68	75	70	76	71	0,78	0,84	0,74	0,77	0,67
19-23	98	91	86	98	84	1,24	1,22	1,16	1,30	1,15
24-29	154	145	128	145	94	1,65	1,54	1,36	1,57	1,06
30-34	160	147	145	127	124	2,28	2,07	2,04	1,81	1,70
Қала жастары Городская молодежь										
Барлығы										
Всего	111	102	87	96	74	1,93	1,74	1,43	1,52	0,93
14-18	13	16	8	14	8	0,78	0,95	0,45	0,73	0,33
19-23	29	15	21	26	18	2,12	1,11	1,50	1,77	1,07
24-29	39	36	26	27	24	2,45	2,24	1,60	1,65	1,16
30-34	30	35	32	29	24	2,62	2,92	2,57	2,27	1,33
Ауыл жастары Сельская молодежь										
Барлығы										
Всего	369	356	342	350	299	1,35	1,31	1,25	1,28	1,14
14-18	55	59	62	62	63	0,77	0,81	0,81	0,78	0,77
19-23	69	76	65	72	66	1,05	1,24	1,08	1,19	1,17
24-29	115	109	102	118	70	1,48	1,39	1,31	1,56	1,03
30-34	130	112	113	98	100	2,22	1,90	1,93	1,71	1,83
Әйелдер Женщины										
Барлығы										
Всего	182	172	207	207	157	0,61	0,58	0,69	0,69	0,51
14-18	36	38	40	37	36	0,43	0,44	0,44	0,39	0,36
19-23	40	33	40	39	36	0,59	0,52	0,62	0,59	0,55
24-29	56	50	53	61	36	0,70	0,62	0,67	0,79	0,47
30-34	50	51	74	70	49	0,75	0,76	1,13	1,11	0,74
Қала жастары Городская молодежь										
Барлығы										
Всего	50	34	53	47	52	1,00	0,68	1,01	0,86	0,69
14-18	5	11	9	8	10	0,32	0,69	0,53	0,44	0,44
19-23	7	7	8	3	17	0,64	0,65	0,68	0,23	1,09
24-29	19	10	18	15	8	1,51	0,79	1,42	1,19	0,41
30-34	19	6	18	21	17	1,77	0,55	1,62	1,88	0,98
Ауыл жастары Сельская молодежь										
Барлығы										
Всего	132	138	154	160	105	0,53	0,56	0,62	0,65	0,45
14-18	31	27	31	29	26	0,45	0,38	0,42	0,38	0,33
19-23	33	26	32	36	19	0,58	0,50	0,61	0,67	0,38
24-29	37	40	35	46	28	0,55	0,59	0,52	0,71	0,50
30-34	31	45	56	49	32	0,55	0,80	1,03	0,94	0,66

**Ұлытау облысы
Область Ұлытау**

Жас Возраст	Өлгендер саны, адам Число умерших, человек					1000 адамға өлгендер саны, адам Число умерших на 1000 человек				
	2018	2019	2020	2021	2022	2018	2019	2020	2021	2022
Барлық жастар Вся молодежь										
Барлығы										
Всего	-	-	-	-	66	-	-	-	-	1,08
14-18	-	-	-	-	9	-	-	-	-	0,57
19-23	-	-	-	-	5	-	-	-	-	0,43
24-29	-	-	-	-	18	-	-	-	-	1,04
30-34	-	-	-	-	34	-	-	-	-	2,05

Жалғасы

Продолжение

Жас Возраст	Өлгендер саны, адам Число умерших, человек					1000 адамға өлгендер саны, адам Число умерших на 1000 человек				
	2018	2019	2020	2021	2022	2018	2019	2020	2021	2022
Қала жастары										
Городская молодежь										
Барлығы										
Всего	-	-	-	-	55	-	-	-	-	1,14
14-18	-	-	-	-	5	-	-	-	-	0,42
19-23	-	-	-	-	4	-	-	-	-	0,45
24-29	-	-	-	-	16	-	-	-	-	1,17
30-34	-	-	-	-	30	-	-	-	-	2,21
Ауыл жастары										
Сельская молодежь										
Барлығы										
Всего	-	-	-	-	11	-	-	-	-	0,84
14-18	-	-	-	-	4	-	-	-	-	1,05
19-23	-	-	-	-	1	-	-	-	-	0,39
24-29	-	-	-	-	2	-	-	-	-	0,56
30-34	-	-	-	-	4	-	-	-	-	1,31
Ерлер										
Мужчины										
Барлығы										
Всего	-	-	-	-	43	-	-	-	-	1,36
14-18	-	-	-	-	7	-	-	-	-	0,87
19-23	-	-	-	-	4	-	-	-	-	0,68
24-29	-	-	-	-	13	-	-	-	-	1,43
30-34	-	-	-	-	19	-	-	-	-	2,18
Қала жастары										
Городская молодежь										
Барлығы										
Всего	-	-	-	-	33	-	-	-	-	1,34
14-18	-	-	-	-	3	-	-	-	-	0,50
19-23	-	-	-	-	3	-	-	-	-	0,67
24-29	-	-	-	-	11	-	-	-	-	1,56
30-34	-	-	-	-	16	-	-	-	-	2,29
Ауыл жастары										
Сельская молодежь										
Барлығы										
Всего	-	-	-	-	10	-	-	-	-	1,42
14-18	-	-	-	-	4	-	-	-	-	2,02
19-23	-	-	-	-	1	-	-	-	-	0,74
24-29	-	-	-	-	2	-	-	-	-	1,00
30-34	-	-	-	-	3	-	-	-	-	1,73
Әйелдер										
Женщины										
Барлығы										
Всего	-	-	-	-	23	-	-	-	-	0,78
14-18	-	-	-	-	2	-	-	-	-	0,26
19-23	-	-	-	-	1	-	-	-	-	0,18
24-29	-	-	-	-	5	-	-	-	-	0,61
30-34	-	-	-	-	15	-	-	-	-	1,90
Қала жастары										
Городская молодежь										
Барлығы										
Всего	-	-	-	-	22	-	-	-	-	0,93
14-18	-	-	-	-	2	-	-	-	-	0,34
19-23	-	-	-	-	1	-	-	-	-	0,22
24-29	-	-	-	-	5	-	-	-	-	0,75
30-34	-	-	-	-	14	-	-	-	-	2,13
Ауыл жастары										
Сельская молодежь										
Барлығы										
Всего	-	-	-	-	1	-	-	-	-	0,17
14-18	-	-	-	-	0	-	-	-	-	0,00
19-23	-	-	-	-	0	-	-	-	-	0,00
24-29	-	-	-	-	0	-	-	-	-	0,00
30-34	-	-	-	-	1	-	-	-	-	0,75

Шығыс Қазақстан облысы
Восточно-Казахстанская область

Жас Возраст	Өлгендер саны, адам Число умерших, человек					1000 адамға өлгендер саны, адам Число умерших на 1000 человек				
	2018	2019	2020	2021	2022	2018	2019	2020	2021	2022
Барлық жастар										
Вся молодежь										
Барлығы										
Всего	628	634	540	585	276	1,59	1,65	1,44	1,59	1,55
14-18	41	51	46	51	21	0,54	0,65	0,56	0,60	0,48
19-23	78	78	56	81	27	0,99	1,05	0,79	1,17	0,91
24-29	226	181	138	165	76	1,76	1,51	1,25	1,63	1,56
30-34	283	324	300	288	152	2,55	2,88	2,65	2,57	2,67
Қала жастары										
Городская молодежь										
Барлығы										
Всего	351	373	321	374	176	1,38	1,49	1,31	1,56	1,49
14-18	18	25	23	31	11	0,43	0,58	0,52	0,66	0,42
19-23	39	43	31	49	16	0,84	0,98	0,73	1,18	0,81
24-29	123	104	77	102	46	1,34	1,24	1,03	1,54	1,40
30-34	171	201	190	192	103	2,27	2,54	2,30	2,27	2,62
Ауыл жастары										
Сельская молодежь										
Барлығы										
Всего	277	261	219	211	100	1,99	1,93	1,66	1,64	1,67
14-18	23	26	23	20	10	0,66	0,73	0,62	0,52	0,59
19-23	39	35	25	32	11	1,21	1,17	0,88	1,16	1,12
24-29	103	77	61	63	30	2,82	2,14	1,71	1,80	1,90
30-34	112	123	110	96	49	3,14	3,69	3,62	3,49	2,80
Ерлер										
Мужчины										
Барлығы										
Всего	482	489	405	427	208	2,39	2,48	2,10	2,26	2,23
14-18	25	34	37	33	14	0,64	0,85	0,89	0,75	0,63
19-23	56	60	40	55	22	1,38	1,56	1,09	1,54	1,41
24-29	175	134	93	124	58	2,65	2,16	1,62	2,34	2,25
30-34	226	261	235	215	114	4,02	4,60	4,12	3,82	3,84
Қала жастары										
Городская молодежь										
Барлығы										
Всего	266	282	246	269	135	2,11	2,28	2,03	2,27	2,22
14-18	10	15	21	18	9	0,47	0,69	0,92	0,75	0,67
19-23	31	31	25	33	13	1,33	1,38	1,16	1,57	1,27
24-29	94	72	50	74	34	2,11	1,75	1,35	2,23	2,01
30-34	131	164	150	144	79	3,56	4,29	3,78	3,57	3,93
Ауыл жастары										
Сельская молодежь										
Барлығы										
Всего	216	207	159	158	73	2,84	2,81	2,21	2,25	2,24
14-18	15	19	16	15	5	0,84	1,04	0,84	0,76	0,58
19-23	25	29	15	22	9	1,44	1,82	0,99	1,51	1,67
24-29	81	62	43	50	24	3,79	2,97	2,11	2,52	2,71
30-34	95	97	85	71	35	4,89	5,24	4,89	4,43	3,64
Әйелдер										
Женщины										
Барлығы										
Всего	146	145	135	158	68	0,76	0,77	0,74	0,88	0,80
14-18	16	17	9	18	7	0,43	0,44	0,23	0,43	0,33
19-23	22	18	16	26	5	0,58	0,50	0,47	0,78	0,36
24-29	51	47	45	41	18	0,81	0,81	0,85	0,85	0,78
30-34	57	63	65	73	38	1,04	1,13	1,16	1,31	1,40
Қала жастары										
Городская молодежь										
Барлығы										
Всего	85	91	75	105	41	0,66	0,72	0,61	0,87	0,71
14-18	8	10	2	13	2	0,40	0,48	0,09	0,57	0,15
19-23	8	12	6	16	3	0,35	0,55	0,29	0,79	0,32
24-29	29	32	27	28	12	0,61	0,74	0,72	0,85	0,75
30-34	40	37	40	48	24	1,04	0,91	0,93	1,08	1,25

Жалғасы

Продолжение

Жас Возраст	Өлгендер саны, адам Число умерших, человек					1000 адамға өлгендер саны, адам Число умерших на 1000 человек				
	2018	2019	2020	2021	2022	2018	2019	2020	2021	2022
Ауыл жастары Сельская молодежь										
Барлығы										
Всего	61	54	60	53	27	0,96	0,88	1,00	0,91	0,98
14-18	8	7	7	5	5	0,47	0,40	0,39	0,27	0,61
19-23	14	6	10	10	2	0,94	0,43	0,75	0,76	0,45
24-29	22	15	18	13	6	1,45	0,99	1,17	0,86	0,87
30-34	17	26	25	25	14	1,04	1,75	1,92	2,19	1,77

**Астана қаласы
г. Астана**

Жас Возраст	Өлгендер саны, адам Число умерших, человек					1000 адамға өлгендер саны, адам Число умерших на 1000 человек				
	2018	2019	2020	2021	2022	2018	2019	2020	2021	2022
Барлық жастар Вся молодежь										
Барлығы										
Всего	242	212	289	283	248	0,66	0,58	0,78	0,75	0,57
14-18	22	11	18	44	31	0,41	0,20	0,30	0,68	0,37
19-23	41	36	39	42	38	0,59	0,52	0,57	0,62	0,47
24-29	88	72	100	76	68	0,70	0,60	0,85	0,66	0,51
30-34	91	93	132	121	111	0,78	0,77	1,06	0,96	0,82
Ерлер Мужчины										
Барлығы										
Всего	173	144	201	176	174	0,99	0,82	1,14	0,98	0,83
14-18	15	10	13	25	20	0,55	0,34	0,42	0,75	0,47
19-23	26	21	19	29	25	0,79	0,64	0,58	0,87	0,63
24-29	65	50	73	50	48	1,12	0,89	1,33	0,92	0,75
30-34	67	63	96	72	81	1,20	1,11	1,66	1,23	1,26
Әйелдер Женщины										
Барлығы										
Всего	69	68	88	107	74	0,36	0,36	0,46	0,55	0,33
14-18	7	1	5	19	11	0,27	0,04	0,17	0,60	0,27
19-23	15	15	20	13	13	0,41	0,41	0,56	0,37	0,32
24-29	23	22	27	26	20	0,34	0,34	0,43	0,42	0,28
30-34	24	30	36	49	30	0,40	0,47	0,54	0,73	0,42

**Алматы қаласы
г. Алматы**

Жас Возраст	Өлгендер саны, адам Число умерших, человек					1000 адамға өлгендер саны, адам Число умерших на 1000 человек				
	2018	2019	2020	2021	2022	2018	2019	2020	2021	2022
Барлық жастар Вся молодежь										
Барлығы										
Всего	457	470	426	418	375	0,70	0,71	0,64	0,62	0,56
14-18	27	39	35	44	48	0,31	0,43	0,35	0,41	0,33
19-23	63	59	56	66	58	0,51	0,51	0,52	0,64	0,38
24-29	166	153	116	104	92	0,65	0,63	0,50	0,48	0,50
30-34	201	219	219	204	177	1,04	1,03	0,95	0,84	0,94
Ерлер Мужчины										
Барлығы										
Всего	303	307	291	274	261	1,00	1,00	0,94	0,88	0,81
14-18	16	16	26	26	27	0,36	0,34	0,51	0,47	0,36
19-23	40	37	37	42	42	0,70	0,68	0,71	0,84	0,56
24-29	111	96	78	70	63	0,99	0,89	0,76	0,73	0,74
30-34	136	158	150	136	129	1,54	1,64	1,44	1,25	1,47
Әйелдер Женщины										
Барлығы										
Всего	154	163	135	144	114	0,43	0,46	0,38	0,40	0,33

Жас Возраст	Өлгендер саны, адам Число умерших, человек					1000 адамға өлгендер саны, адам Число умерших на 1000 человек				
	2018	2019	2020	2021	2022	2018	2019	2020	2021	2022
14-18	11	23	9	18	21	0,26	0,52	0,19	0,35	0,30
19-23	23	22	19	24	16	0,35	0,36	0,34	0,45	0,20
24-29	55	57	38	34	29	0,39	0,42	0,29	0,28	0,29
30-34	65	61	69	68	48	0,62	0,53	0,55	0,50	0,47

**Шымкент қаласы
г. Шымкент**

Жас Возраст	Өлгендер саны, адам Число умерших, человек					1000 адамға өлгендер саны, адам Число умерших на 1000 человек				
	2018	2019	2020	2021	2022	2018	2019	2020	2021	2022
Барлық жастар Вся молодежь										
Барлығы										
Всего	232	263	264	305	286	0,69	0,75	0,75	0,85	0,75
14-18	32	34	21	48	44	0,45	0,45	0,27	0,58	0,46
	41	49	51	57	58	0,55	0,61	0,65	0,73	0,70
19-23	85	76	79	88	78	0,79	0,72	0,77	0,87	0,74
24-28	74	104	113	112	106	0,89	1,18	1,21	1,14	1,12
Ерлер Мужчины										
Барлығы										
Всего	170	167	174	198	196	1,06	0,99	1,02	1,13	1,05
14-18	25	18	10	32	27	0,69	0,46	0,25	0,75	0,55
	25	32	35	29	49	0,70	0,84	0,92	0,75	1,21
19-23	60	52	52	52	51	1,18	1,03	1,04	1,06	1,01
24-28	60	65	77	85	69	1,56	1,59	1,78	1,87	1,50
Әйелдер Женщины										
Барлығы										
Всего	62	96	90	107	90	0,36	0,53	0,50	0,58	0,47
14-18	7	16	11	16	17	0,20	0,43	0,29	0,40	0,36
	16	17	16	28	9	0,41	0,40	0,39	0,70	0,21
19-23	25	24	27	36	27	0,44	0,43	0,51	0,70	0,50
24-28	14	39	36	27	37	0,32	0,82	0,72	0,51	0,76

**4.2 Жастар арасындағы өлім-жітім бойынша өлім себептерінің негізгі жүктелімі
Смертность молодежи по основным классам причин смерти**

Жас Возраст	адам										человек				
	Барлық жастар Вся молодежь					Қала жастары Городская молодежь					Ауыл жастары Сельская молодежь				
	2018	2019	2020	2021	2022	2018	2019	2020	2021	2022	2018	2019	2020	2021	2022
Қан айналымы жүйесінің ауруларынан От болезней системы кровообращения															
Барлығы															
Всего	39	33	29	34	36	23	19	10	17	18	16	14	19	17	18
14-18	41	45	49	49	53	22	27	25	19	31	19	18	24	30	22
24-29	143	165	176	196	148	96	99	117	107	101	47	66	59	89	47
30-34	340	375	433	440	358	223	244	279	296	229	117	131	154	144	129
Жазатайым жағдайдан, уланудан және жарақаттан От несчастных случаев, отравлений и травм															
Барлығы															
Всего	371	375	354	411	402	170	161	137	206	173	201	214	217	205	229
14-18	676	655	513	579	531	379	323	255	287	247	297	332	258	292	284
24-29	1235	1101	897	962	884	660	585	494	486	467	575	516	403	476	417
30-34	1203	1233	1154	1057	1067	669	711	657	608	601	534	522	497	449	466
Жаңа ісіктерден От новообразований															
Барлығы															
Всего	40	40	46	77	44	17	17	19	48	17	23	23	27	29	27

Жалғасы

Продолжение

Жас Возраст	Барлық жастар Вся молодежь					Қала жастары Городская молодежь					Ауыл жастары Сельская молодежь				
	2018	2019	2020	2021	2022	2018	2019	2020	2021	2022	2018	2019	2020	2021	2022
19-23	61	70	55	50	50	37	36	26	31	32	24	34	29	19	18
24-29	137	131	129	118	79	85	84	79	75	61	52	47	50	43	18
30-34	179	217	214	196	207	111	134	144	124	129	68	83	70	72	78
Тыныс органдары ауруларынан От болезней органов дыхания															
Барлығы Всего															
14-18	20	15	21	17	31	14	9	13	12	16	6	6	8	5	15
19-23	34	21	37	24	23	22	11	21	16	16	12	10	16	8	7
24-29	68	73	84	69	48	40	46	52	46	32	28	27	32	23	16
30-34	154	138	163	159	110	97	90	109	113	76	57	48	54	46	34
Ас қорыту органдары ауруларынан От болезней органов пищеварения															
Барлығы Всего															
14-18	11	15	15	8	17	6	9	6	6	9	5	6	9	2	8
19-23	32	22	13	18	18	15	12	10	7	12	17	10	3	11	6
24-29	109	95	59	63	58	63	63	40	37	39	46	32	19	26	19
30-34	230	250	280	233	184	140	163	171	157	121	90	87	109	76	63
Инфекциялық және паразитарлық аурулардан От инфекционных и паразитарных болезней															
Барлығы Всего															
14-18	10	8	9	12	16	4	7	6	6	8	6	1	3	6	8
19-23	22	8	17	9	10	7	6	5	6	10	15	2	12	3	-
24-29	60	36	50	33	19	43	25	34	20	14	17	11	16	13	5
30-34	116	109	107	79	77	88	79	75	64	57	28	30	32	15	20

5. Көші-қон Миграция

5.1 14-34 жастағы халықтың көші-қоны Миграция населения в возрасте 14-34 лет

адам	Келгендер										Кеткендер					Көші-қон айырымы					человек
	Прибыло					Выбыло					Сальдо миграции										
	2018	2019	2020	2021	2022	2018	2019	2020	2021	2022	2018	2019	2020	2021	2022						
Қазақстан Республикасы	413 144	490 657	386 177	419 022	448 141	422 534	501 180	391 369	424 434	447 007	-9 390	-10 523	-5 192	-5 412	1 134						
Абай	-	-	-	-	9 009	-	-	-	-	12 858	-	-	-	-	-3 849						
Ақмола	13 750	17 278	13 932	13 915	14 773	15 950	20 009	15 652	16 863	16 578	-2 200	-2 731	-1 720	-2 948	-1 805						
Ақтөбе	14 575	18 027	15 398	15 996	16 991	15 459	19 228	16 201	17 142	18 182	-884	-1 201	-803	-1 146	-1 191						
Алматы	35 154	48 769	42 273	43 101	40 292	43 197	60 032	50 665	49 505	41 460	-8 043	-11 263	-8 392	-6 404	-1 168						
Атырау	9 924	11 962	9 940	11 164	11 324	9 343	12 126	10 107	12 129	12 261	581	-164	-167	-965	-937						
Батыс Қазақстан	14 179	17 103	11 925	11 981	13 064	15 355	18 671	13 236	13 148	14 186	-1 176	-1 568	-1 311	-1 167	-1 122						
Жамбыл	16 366	22 382	18 407	18 516	18 832	21 777	28 787	23 118	23 573	25 333	-5 411	-6 405	-4 711	-5 057	-6 501						
Жетісу	-	-	-	-	9 956	-	-	-	-	15 102	-	-	-	-	-5 146						
Қарағанды	18 078	24 510	18 491	19 398	17 231	22 440	28 721	21 947	23 566	19 108	-4 362	-4 211	-3 456	-4 168	-1 877						
Қостанай	15 689	17 848	11 951	11 858	13 411	17 956	20 685	14 352	14 412	15 464	-2 267	-2 837	-2 401	-2 554	-2 053						
Қызылорда	14 907	18 600	12 607	11 965	13 022	17 094	21 098	14 882	15 080	16 754	-2 187	-2 498	-2 275	-3 115	-3 732						
Маңғыстау	13 986	18 717	16 007	17 940	18 959	13 143	16 580	14 234	16 282	17 398	843	2 137	1 773	1 658	1 561						
Павлодар	13 873	15 775	11 120	10 912	10 679	15 975	18 166	12 668	13 008	12 651	-2 102	-2 391	-1 548	-2 096	-1 972						
Солтүстік Қазақстан	9 619	10 624	7 482	7 101	7 158	11 502	13 015	9 387	9 285	9 258	-1 883	-2 391	-1 905	-2 184	-2 100						
Түркістан	46 304	59 055	41 563	37 602	38 772	76 055	63 631	51 171	52 007	51 265	-29 751	-4 576	-9 608	-14 405	-12 493						
Ұлытау	-	-	-	-	3 462	-	-	-	-	4 423	-	-	-	-	-961						
Шығыс Қазақстан	23 354	25 634	17 100	18 381	9 583	28 908	32 200	22 261	23 694	10 985	-5 554	-6 566	-5 161	-5 313	-1 402						
Астана қаласы	48 553	70 205	54 756	71 804	78 080	38 828	55 133	42 984	52 854	56 658	9 725	15 072	11 772	18 950	21 422						
Алматы қаласы	47 334	60 158	54 366	63 264	73 017	29 339	38 809	33 612	43 985	48 177	17 995	21 349	20 754	19 279	24 840						
Шымкент қаласы	57 499	34 010	28 859	34 124	30 526	30 213	34 289	24 892	27 901	28 906	27 286	-279	3 967	6 223	1 620						
Қазақстан Республикасы	271 374	306 266	250 225	291 110	309 684	236 402	281 835	215 401	246 935	264 086	34 972	24 431	34 824	44 175	45 598						
Абай	-	-	-	-	5 942	-	-	-	-	6 650	-	-	-	-	-708						
Ақмола	6 422	7 530	6 496	6 177	8 235	7 427	8 597	6 434	6 799	7 838	-1 005	-1 067	62	-622	397						
Ақтөбе	10 037	12 500	11 657	12 490	13 432	9 133	11 404	10 723	11 965	12 677	904	1 096	934	525	755						
Алматы	8 249	9 968	9 378	9 685	6 485	14 868	16 321	11 140	11 157	6 772	-6 619	-6 353	-1 762	-1 472	-287						
Атырау	4 525	5 475	4 614	5 484	5 835	4 816	6 039	4 589	5 867	6 045	-291	-564	25	-383	-210						
Батыс Қазақстан	7 909	9 275	6 501	7 118	8 007	7 726	9 692	6 973	6 915	7 447	183	-417	-472	203	560						
Жамбыл	6 289	7 424	7 582	8 346	8 234	8 609	10 647	8 328	8 742	9 766	-2 320	-3 223	-746	-396	-1 532						
Жетісу	-	-	-	-	4 276	-	-	-	-	5 655	-	-	-	-	-1 379						
Қазақстан Республикасы	271 374	306 266	250 225	291 110	309 684	236 402	281 835	215 401	246 935	264 086	34 972	24 431	34 824	44 175	45 598						
Абай	-	-	-	-	5 942	-	-	-	-	6 650	-	-	-	-	-708						
Ақмола	6 422	7 530	6 496	6 177	8 235	7 427	8 597	6 434	6 799	7 838	-1 005	-1 067	62	-622	397						
Ақтөбе	10 037	12 500	11 657	12 490	13 432	9 133	11 404	10 723	11 965	12 677	904	1 096	934	525	755						
Алматы	8 249	9 968	9 378	9 685	6 485	14 868	16 321	11 140	11 157	6 772	-6 619	-6 353	-1 762	-1 472	-287						
Атырау	4 525	5 475	4 614	5 484	5 835	4 816	6 039	4 589	5 867	6 045	-291	-564	25	-383	-210						
Батыс Қазақстан	7 909	9 275	6 501	7 118	8 007	7 726	9 692	6 973	6 915	7 447	183	-417	-472	203	560						
Жамбыл	6 289	7 424	7 582	8 346	8 234	8 609	10 647	8 328	8 742	9 766	-2 320	-3 223	-746	-396	-1 532						
Жетісу	-	-	-	-	4 276	-	-	-	-	5 655	-	-	-	-	-1 379						

Продолжение

Жалғасы	Келгендер Прибыло				Кеткендер Выбыло				Кеші-қон айырымы Сальдо миграции						
	2018	2019	2020	2021	2022	2018	2019	2020	2021	2022	2018	2019	2020	2021	2022
Қарағанды	13 304	18 382	14 461	15 552	14 189	16 557	20 474	15 662	17 206	14 009	-3 253	-2 092	-1 201	-1 654	180
Қостанай	8 961	10 682	7 255	7 693	8 689	8 164	10 062	7 059	7 313	7 774	797	620	196	380	915
Қызылорда	6 929	8 037	5 723	5 717	6 097	7 307	8 306	6 044	6 484	7 383	-378	-269	-321	-767	-1 286
Маңғыстау	4 981	7 488	7 341	8 990	8 961	5 611	6 373	5 103	6 318	6 893	-630	1 115	2 238	2 672	2 068
Павлодар	8 399	9 416	6 806	6 966	6 780	9 961	10 828	7 076	7 559	7 358	-1 562	-1 412	-270	-593	-578
Солтүстік Қазақстан	4 226	4 443	3 422	3 473	3 422	3 802	4 189	2 941	2 946	3 175	424	254	481	527	247
Түркістан	13 385	16 471	10 752	12 365	10 925	19 444	14 529	10 488	11 026	12 193	-6 059	1 942	264	1 339	-1 268
Ұлытау	-	-	-	-	2 596	-	-	-	-	3 086	-	-	-	-	-490
Шығыс Қазақстан	14 372	14 802	10 256	11 862	9 556	14 597	16 143	11 353	11 898	5 624	-225	-1 341	-1 097	-36	332
Астана қаласы	48 553	70 205	54 756	71 804	78 080	38 828	55 133	42 984	52 854	56 658	9 725	15 072	11 772	18 950	21 422
Алматы қаласы	47 334	60 158	54 366	63 264	73 017	29 333	38 809	33 612	43 985	48 177	17 995	21 349	20 754	19 279	24 840
Шымкент қаласы	57 499	34 010	28 859	34 124	30 526	30 213	34 289	24 892	27 901	28 906	27 286	-279	3 967	6 223	1 620
						Ауыл жастары									
						Сельская молодежь									
Қазақстан Республикасы	141 770	184 391	135 952	127 912	138 457	186 132	219 345	175 968	177 499	182 921	-44 362	-34 954	-40 016	-49 587	-44 464
Абай	-	-	-	-	3 067	-	-	-	-	6 208	-	-	-	-	-3 141
Ақмола	7 328	9 748	7 436	7 738	6 538	8 523	11 412	9 218	10 064	8 740	-1 195	-1 664	-1 782	-2 326	-2 202
Ақтөбе	4 538	5 527	3 741	3 506	3 559	6 326	7 824	5 478	5 177	5 505	-1 788	-2 297	-1 737	-1 671	-1 946
Алматы	26 905	38 801	32 895	33 416	33 807	28 329	43 711	39 525	38 348	34 688	-1 424	-4 910	-6 630	-4 932	-881
Атырау	5 399	6 487	5 326	5 680	5 489	4 527	6 087	5 518	6 262	6 216	872	400	-192	-582	-727
Батыс Қазақстан	6 270	7 828	5 424	4 863	5 057	7 629	8 979	6 263	6 233	6 739	-1 359	-1 151	-839	-1 370	-1 682
Жамбыл	10 077	14 958	10 825	10 170	10 598	13 168	18 140	14 790	14 831	15 567	-3 091	-3 182	-3 965	-4 661	-4 969
Жетісу	-	-	-	-	5 680	-	-	-	9 447	-	-	-	-	-	-3 767
Қарағанды	4 774	6 128	4 030	3 846	3 042	5 883	8 247	6 285	6 360	5 099	-1 109	-2 119	-2 255	-2 514	-2 057
Қостанай	6 728	7 166	4 696	4 165	4 722	9 792	10 623	7 293	7 099	7 690	-3 064	-3 457	-2 597	-2 934	-2 968
Қызылорда	7 978	10 563	6 884	6 248	6 925	9 787	12 792	8 838	8 596	9 371	-1 809	-2 229	-1 954	-2 348	-2 446
Маңғыстау	9 005	11 229	8 666	8 950	9 998	7 532	10 207	9 131	9 964	10 505	1 473	1 022	-465	-1 014	-507
Павлодар	5 474	6 359	4 314	3 946	3 899	6 014	7 338	5 592	5 449	5 293	-540	-979	-1 278	-1 503	-1 394
Солтүстік Қазақстан	5 393	6 181	4 060	3 628	3 736	7 700	8 826	6 446	6 339	6 083	-2 307	-2 645	-2 386	-2 711	-2 347
Түркістан	32 919	42 584	30 811	25 237	27 847	56 611	49 102	40 683	40 981	39 072	-23 692	-6 518	-9 872	-15 744	-11 225
Ұлытау	-	-	-	-	866	-	-	-	-	1 337	-	-	-	-	-471
Шығыс Қазақстан	8 982	10 832	6 844	6 519	3 627	14 311	16 057	10 908	11 796	5 361	-5 329	-5 225	-4 064	-5 277	-1 734

5.2 Жастардың сыртқы көші-қоны Внешняя миграция молодежи

Қазақстан Республикасы Республика Казахстан

адам	человек									
Жас Возраст	Иммигранттар Иммигранты					Эмигранттар Эмигранты				
	2018	2019	2020	2021	2022	2018	2019	2020	2021	2022
Ерлер Мужчины										
Барлығы										
Всего	2 730	2 607	2 369	2 419	4 381	6 998	7 263	4 609	4 696	3 165
14-18	387	330	469	319	678	1 063	1 107	894	1 046	775
19-23	666	575	556	539	907	1 342	1 293	841	804	477
24-29	958	749	554	702	1 185	2 061	1 638	917	922	574
30-34	719	953	790	859	1 611	2 532	3 225	1 957	1 924	1 339
ТМД елдері страны СНГ										
Барлығы										
Всего	2 078	1 914	1 628	2 038	3 761	6 343	6 645	4 175	4 010	2 617
14-18	252	212	315	252	561	932	973	793	843	604
19-23	495	456	379	471	778	1 244	1 207	774	707	380
24-29	763	572	379	593	1 003	1 867	1 519	837	809	478
30-34	568	674	555	722	1 419	2 300	2 946	1 771	1 651	1 155
Басқа елдер Другие страны										
Барлығы										
Всего	652	693	741	381	620	655	618	434	686	548
14-18	135	118	154	67	117	131	134	101	203	171
19-23	171	119	177	68	129	98	86	67	97	97
24-29	195	177	175	109	182	194	119	80	113	96
30-34	151	279	235	137	192	232	279	186	273	184
Әйелдер Женщины										
Барлығы										
Всего	3 235	2 950	2 456	2 564	3 975	8 357	8 817	5 408	5 699	4 057
14-18	344	336	399	300	563	1 049	1 123	841	1 035	752
19-23	991	827	643	674	984	1 611	1 644	1 000	986	665
24-29	1 172	993	626	763	1 076	2 702	2 728	1 219	1 203	826
30-34	728	794	788	827	1 352	2 995	3 322	2 348	2 475	1 814
ТМД елдері страны СНГ										
Барлығы										
Всего	2 633	2 369	1 848	2 235	3 435	7 409	7 927	4 730	4 753	3 280
14-18	238	245	292	261	456	912	989	720	861	616
19-23	807	717	491	609	877	1 476	1 523	918	881	571
24-29	988	817	479	637	908	2 388	2 463	1 073	980	659
30-34	600	590	586	728	1 194	2 633	2 952	2 019	2 031	1 434
Басқа елдер Другие страны										
Барлығы										
Всего	602	581	608	329	540	948	890	678	946	777
14-18	106	91	107	39	107	137	134	121	174	136
19-23	184	110	152	65	107	135	121	82	105	94
24-29	159	176	147	147	168	244	265	146	223	167
30-34	153	204	202	78	158	432	370	329	444	380

Абай облысы Область Абай

адам	человек									
Жас Возраст	Иммигранттар Иммигранты					Эмигранттар Эмигранты				
	2018	2019	2020	2021	2022	2018	2019	2020	2021	2022
Ерлер Мужчины										
Барлығы										
Всего	-	-	-	-	20	-	-	-	-	117
14-18	-	-	-	-	3	-	-	-	-	17

Жалғасы

Продолжение

Жас Возраст	Иммигранттар Иммигранты					Эмигранттар Эмигранты				
	2018	2019	2020	2021	2022	2018	2019	2020	2021	2022
19-23	-	-	-	-	2	-	-	-	-	21
24-29	-	-	-	-	11	-	-	-	-	31
30-34	-	-	-	-	4	-	-	-	-	48
ТМД елдері страны СНГ										
Барлығы										
Всего	-	-	-	-	17	-	-	-	-	106
14-18	-	-	-	-	3	-	-	-	-	12
19-23	-	-	-	-	1	-	-	-	-	20
24-29	-	-	-	-	10	-	-	-	-	28
30-34	-	-	-	-	3	-	-	-	-	46
Басқа елдер Другие страны										
Барлығы										
Всего	-	-	-	-	3	-	-	-	-	11
14-18	-	-	-	-	0	-	-	-	-	5
19-23	-	-	-	-	1	-	-	-	-	1
24-29	-	-	-	-	1	-	-	-	-	3
30-34	-	-	-	-	1	-	-	-	-	2
Әйелдер Женщины										
Барлығы										
Всего	-	-	-	-	37	-	-	-	-	134
14-18	-	-	-	-	4	-	-	-	-	29
19-23	-	-	-	-	8	-	-	-	-	22
24-29	-	-	-	-	18	-	-	-	-	32
30-34	-	-	-	-	7	-	-	-	-	51
ТМД елдері страны СНГ										
Барлығы										
Всего	-	-	-	-	26	-	-	-	-	118
14-18	-	-	-	-	3	-	-	-	-	25
19-23	-	-	-	-	7	-	-	-	-	22
24-29	-	-	-	-	10	-	-	-	-	26
30-34	-	-	-	-	6	-	-	-	-	45
Басқа елдер Другие страны										
Барлығы										
Всего	-	-	-	-	11	-	-	-	-	16
14-18	-	-	-	-	1	-	-	-	-	4
19-23	-	-	-	-	1	-	-	-	-	0
24-29	-	-	-	-	8	-	-	-	-	6
30-34	-	-	-	-	1	-	-	-	-	6

**Ақмола облысы
Акмолинская область**

адам

человек

Жас Возраст	Иммигранттар Иммигранты					Эмигранттар Эмигранты				
	2018	2019	2020	2021	2022	2018	2019	2020	2021	2022
Ерлер Мужчины										
Барлығы										
Всего	164	69	32	37	67	542	582	347	315	216
14-18	18	9	2	4	12	87	84	57	70	52
19-23	43	10	3	6	13	134	141	70	69	48
24-29	50	33	10	13	27	164	163	82	77	47
30-34	53	17	17	14	15	157	194	138	99	69
ТМД елдері страны СНГ										
Барлығы										
Всего	119	58	29	32	54	472	511	307	238	168
14-18	13	6	2	2	7	73	68	51	45	34
19-23	29	8	2	5	10	129	123	64	61	38
24-29	40	29	9	12	23	137	146	72	61	39
30-34	37	15	16	13	14	133	174	120	71	57

Жас Возраст	Иммигранттар Иммигранты					Эмигранттар Эмигранты				
	2018	2019	2020	2021	2022	2018	2019	2020	2021	2022
Басқа елдер Другие страны										
Барлығы										
Всего	45	11	3	5	13	70	71	40	77	48
14-18	5	3	0	2	5	14	16	6	25	18
19-23	14	2	1	1	3	5	18	6	8	10
24-29	10	4	1	1	4	27	17	10	16	8
30-34	16	2	1	1	1	24	20	18	28	12
Әйелдер Женщины										
Барлығы										
Всего	159	89	44	37	56	605	645	351	389	281
14-18	19	11	7	3	9	77	88	50	73	47
19-23	41	23	13	7	15	158	157	93	85	65
24-29	59	26	8	21	13	197	201	81	118	72
30-34	40	29	16	6	19	173	199	127	113	97
ТМД елдері страны СНГ										
Барлығы										
Всего	128	70	35	32	42	527	566	295	291	220
14-18	14	7	6	3	5	69	72	37	49	35
19-23	33	18	10	7	10	145	146	87	72	54
24-29	48	19	6	16	10	170	179	64	90	58
30-34	33	26	13	6	17	143	169	107	80	73
Басқа елдер Другие страны										
Барлығы										
Всего	31	19	9	5	14	78	79	56	98	61
14-18	5	4	1	0	4	8	16	13	24	12
19-23	8	5	3	0	5	13	11	6	13	11
24-29	11	7	2	5	3	27	22	17	28	14
30-34	7	3	3	0	2	30	30	20	33	24

**Ақтөбе облысы
Актюбинская область**

адам

человек

Жас Возраст	Иммигранттар Иммигранты					Эмигранттар Эмигранты				
	2018	2019	2020	2021	2022	2018	2019	2020	2021	2022
Ерлер Мужчины										
Барлығы										
Всего	16	11	50	96	125	212	274	234	283	129
14-18	2	0	4	13	9	34	41	40	66	19
19-23	5	3	14	28	28	36	45	39	40	9
24-29	7	6	13	28	40	70	70	55	69	40
30-34	2	2	19	27	48	72	118	100	108	61
ТМД елдері страны СНГ										
Барлығы										
Всего	15	9	41	88	116	202	267	227	273	117
14-18	2	0	4	12	9	33	38	39	61	18
19-23	5	1	13	27	26	35	45	37	39	7
24-29	6	6	9	24	34	67	68	51	66	34
30-34	2	2	15	25	47	67	116	100	107	58
Басқа елдер Другие страны										
Барлығы										
Всего	1	2	9	8	9	10	7	7	10	12
14-18	0	0	0	1	0	1	3	1	5	1
19-23	0	2	1	1	2	1	0	2	1	2
24-29	1	0	4	4	6	3	2	4	3	6
30-34	0	0	4	2	1	5	2	0	1	3
Әйелдер Женщины										
Барлығы										
Всего	24	7	51	123	95	258	358	286	295	170

Жалғасы

Продолжение

Жас Возраст	Иммигранттар Иммигранты						Эмигранттар Эмигранты					
	2018	2019	2020	2021	2022	2018	2019	2020	2021	2022		
14-18	1	1	4	25	10	34	47	46	45	37		
19-23	6	2	13	30	33	40	53	37	43	26		
24-29	8	2	14	37	23	83	115	50	81	35		
30-34	9	2	20	31	29	101	143	153	126	72		
ТМД елдері страны СНГ												
Барлығы												
Всего	22	7	48	116	91	247	343	273	280	146		
14-18	1	1	4	25	10	33	45	43	45	34		
19-23	5	2	12	30	32	39	51	34	41	25		
24-29	8	2	13	30	21	80	109	47	75	27		
30-34	8	2	19	31	28	95	138	149	119	60		
Басқа елдер Другие страны												
Барлығы												
Всего	2	0	3	7	4	11	15	13	15	24		
14-18	0	0	0	0	0	1	2	3	0	3		
19-23	1	0	1	0	1	1	2	3	2	1		
24-29	0	0	1	7	2	3	6	3	6	8		
30-34	1	0	1	0	1	6	5	4	7	12		

**Алматы облысы
Алматинская область**

адам

человек

Жас Возраст	Иммигранттар Иммигранты						Эмигранттар Эмигранты					
	2018	2019	2020	2021	2022	2018	2019	2020	2021	2022		
Ерлер Мужчины												
Барлығы												
Всего	498	566	269	53	615	206	249	190	208	126		
14-18	102	73	55	9	87	37	43	41	50	47		
19-23	117	127	50	8	158	49	55	41	42	11		
24-29	171	140	74	23	216	54	58	40	50	28		
30-34	108	226	90	13	154	66	93	68	66	40		
ТМД елдері страны СНГ												
Барлығы												
Всего	207	314	75	43	550	162	210	168	178	90		
14-18	31	38	8	6	72	29	38	35	43	29		
19-23	35	77	16	8	137	40	46	37	38	5		
24-29	88	86	27	18	193	41	53	34	42	22		
30-34	53	113	24	11	148	52	73	62	55	34		
Басқа елдер Другие страны												
Барлығы												
Всего	291	252	194	10	65	44	39	22	30	36		
14-18	71	35	47	3	15	8	5	6	7	18		
19-23	82	50	34	0	21	9	9	4	4	6		
24-29	83	54	47	5	23	13	5	6	8	6		
30-34	55	113	66	2	6	14	20	6	11	6		
Әйелдер Женщины												
Барлығы												
Всего	530	635	245	48	478	251	266	212	235	151		
14-18	80	62	37	7	72	44	30	31	44	38		
19-23	150	165	47	10	147	62	68	43	39	20		
24-29	177	181	63	16	145	66	58	46	74	35		
30-34	123	227	98	15	114	79	110	92	78	58		
ТМД елдері страны СНГ												
Барлығы												
Всего	254	415	81	36	435	182	216	169	192	111		
14-18	24	31	8	5	56	27	25	24	40	27		
19-23	72	135	20	9	140	49	57	40	31	14		
24-29	96	127	22	11	130	47	47	33	61	23		
30-34	62	122	31	11	109	59	87	72	60	47		

Жас Возраст	Иммигранттар Иммигранты					Эмигранттар Эмигранты				
	2018	2019	2020	2021	2022	2018	2019	2020	2021	2022
Басқа елдер Другие страны										
Барлығы										
Всего	276	220	164	12	43	69	50	43	43	40
14-18	56	31	29	2	16	17	5	7	4	11
19-23	78	30	27	1	7	13	11	3	8	6
24-29	81	54	41	5	15	19	11	13	13	12
30-34	61	105	67	4	5	20	23	20	18	11

**Атырау облысы
Атырауская область**

адам

человек

Жас Возраст	Иммигранттар Иммигранты					Эмигранттар Эмигранты				
	2018	2019	2020	2021	2022	2018	2019	2020	2021	2022
Ерлер Мужчины										
Барлығы										
Всего	66	66	42	94	112	30	34	29	30	24
14-18	6	3	4	6	12	8	7	8	4	4
19-23	21	16	5	16	20	4	5	3	1	1
24-29	23	21	18	36	36	6	12	8	7	6
30-34	16	26	15	36	44	12	10	10	18	13
ТМД елдері страны СНГ										
Барлығы										
Всего	43	43	36	85	105	27	32	26	28	20
14-18	4	1	3	5	11	7	6	7	4	4
19-23	11	13	4	15	19	4	5	3	1	0
24-29	16	18	16	34	35	6	12	6	6	5
30-34	12	11	13	31	40	10	9	10	17	11
Басқа елдер Другие страны										
Барлығы										
Всего	23	23	6	9	7	3	2	3	2	4
14-18	2	2	1	1	1	1	1	1	0	0
19-23	10	3	1	1	1	0	0	0	0	1
24-29	7	3	2	2	1	0	0	2	1	1
30-34	4	15	2	5	4	2	1	0	1	2
Әйелдер Женщины										
Барлығы										
Всего	86	66	61	100	124	48	69	44	45	34
14-18	7	5	5	12	13	7	4	2	6	5
19-23	29	20	15	21	25	3	11	9	5	7
24-29	31	24	17	41	47	16	30	9	10	5
30-34	19	17	24	26	39	22	24	24	24	17
ТМД елдері страны СНГ										
Барлығы										
Всего	79	64	56	96	120	44	66	36	34	28
14-18	7	5	3	12	13	7	4	2	6	5
19-23	24	18	15	19	25	3	11	7	5	7
24-29	30	24	16	40	44	16	29	9	6	3
30-34	18	17	22	25	38	18	22	18	17	13
Басқа елдер Другие страны										
Барлығы										
Всего	7	2	5	4	4	4	3	8	11	6
14-18	0	0	2	0	0	0	0	0	0	0
19-23	5	2	0	2	0	0	0	2	0	0
24-29	1	0	1	1	3	0	1	0	4	2
30-34	1	0	2	1	1	4	2	6	7	4

Батыс Қазақстан облысы
Западно-Казахстанская область

адам

человек

Жас Возраст	Иммигранттар Иммигранты					Эмигранттар Эмигранты				
	2018	2019	2020	2021	2022	2018	2019	2020	2021	2022
Ерлер										
Мужчины										
Барлығы										
Всего	77	27	12	26	104	228	275	123	134	89
14-18	6	3	1	3	8	43	43	26	35	20
19-23	18	2	1	3	16	26	35	18	7	8
24-29	35	8	6	13	39	60	85	36	37	23
30-34	18	14	4	7	41	99	112	43	55	38
ТМД елдері										
страны СНГ										
Барлығы										
Всего	69	24	8	24	94	224	271	122	132	85
14-18	5	3	1	3	8	43	42	26	33	18
19-23	17	1	1	3	14	26	34	18	7	8
24-29	32	7	2	11	32	57	83	36	37	21
30-34	15	13	4	7	40	98	112	42	55	38
Басқа елдер										
Другие страны										
Барлығы										
Всего	8	3	4	2	10	4	4	1	2	4
14-18	1	0	0	0	0	0	1	0	2	2
19-23	1	1	0	0	2	0	1	0	0	0
24-29	3	1	4	2	7	3	2	0	0	2
30-34	3	1	0	0	1	1	0	1	0	0
Әйелдер										
Женщины										
Барлығы										
Всего	82	29	16	29	61	315	323	180	166	134
14-18	6	4	2	4	7	35	41	37	31	22
19-23	15	3	2	5	12	44	40	32	12	15
24-29	34	9	4	10	20	106	96	30	37	37
30-34	27	13	8	10	22	130	146	81	86	60
ТМД елдері										
страны СНГ										
Барлығы										
Всего	74	26	15	25	57	306	315	174	160	124
14-18	6	3	2	3	6	35	41	35	31	22
19-23	13	3	2	5	11	43	38	30	12	13
24-29	30	7	3	8	19	100	92	30	35	33
30-34	25	13	8	9	21	128	144	79	82	56
Басқа елдер										
Другие страны										
Барлығы										
Всего	8	3	1	4	4	9	8	6	6	10
14-18	0	1	0	1	1	0	0	2	0	0
19-23	2	0	0	0	1	1	2	2	0	2
24-29	4	2	1	2	1	6	4	0	2	4
30-34	2	0	0	1	1	2	2	2	4	4

Жамбыл облысы
Жамбылская область

адам

человек

Жас Возраст	Иммигранттар Иммигранты					Эмигранттар Эмигранты				
	2018	2019	2020	2021	2022	2018	2019	2020	2021	2022
Ерлер										
Мужчины										
Барлығы										
Всего	99	39	25	41	83	171	162	138	185	129
14-18	15	8	5	3	16	32	31	32	41	43
19-23	27	6	6	10	15	30	31	27	38	29
24-29	25	14	9	15	28	40	45	41	46	31
30-34	32	11	5	13	24	69	55	38	60	26

Жас Возраст	Иммигранттар Иммигранты				Эмигранттар Эмигранты					
	2018	2019	2020	2021	2022	2018	2019	2020	2021	2022
ТМД елдері страны СНГ										
Барлығы										
Всего	95	35	23	39	77	154	148	120	164	110
14-18	13	6	5	3	16	30	28	27	38	39
19-23	26	5	6	10	13	28	31	23	34	25
24-29	25	13	7	14	25	35	42	36	40	23
30-34	31	11	5	12	23	61	47	34	52	23
Басқа елдер Другие страны										
Барлығы										
Всего	4	4	2	2	6	17	14	18	21	19
14-18	2	2	0	0	0	2	3	5	3	4
19-23	1	1	0	0	2	2	0	4	4	4
24-29	0	1	2	1	3	5	3	5	6	8
30-34	1	0	0	1	1	8	8	4	8	3
Әйелдер Женщины										
Барлығы										
Всего	134	54	29	67	96	186	229	192	213	191
14-18	14	7	2	8	13	20	40	28	53	42
19-23	48	7	5	15	26	38	44	41	40	24
24-29	46	16	10	26	34	58	69	53	53	45
30-34	26	24	12	18	23	70	76	70	67	80
ТМД елдері страны СНГ										
Барлығы										
Всего	129	50	27	65	92	160	190	163	183	167
14-18	10	6	2	8	13	19	27	19	47	39
19-23	48	7	5	14	26	31	40	34	34	24
24-29	46	15	10	25	30	49	61	46	46	40
30-34	25	22	10	18	23	61	62	64	56	64
Басқа елдер Другие страны										
Барлығы										
Всего	5	4	2	2	4	26	39	29	30	24
14-18	4	1	0	0	0	1	13	9	6	3
19-23	0	0	0	1	0	7	4	7	6	0
24-29	0	1	0	1	4	9	8	7	7	5
30-34	1	2	2	0	0	9	14	6	11	16

**Жетісу облысы
Область Жетісу**

адам

человек

Жас Возраст	Иммигранттар Иммигранты				Эмигранттар Эмигранты					
	2018	2019	2020	2021	2022	2018	2019	2020	2021	2022
Ерлер Мужчины										
Барлығы										
Всего	-	-	-	-	23	-	-	-	-	35
14-18	-	-	-	-	4	-	-	-	-	13
19-23	-	-	-	-	4	-	-	-	-	6
24-29	-	-	-	-	10	-	-	-	-	6
30-34	-	-	-	-	5	-	-	-	-	10
ТМД елдері страны СНГ										
Барлығы										
Всего	-	-	-	-	14	-	-	-	-	27
14-18	-	-	-	-	2	-	-	-	-	9
19-23	-	-	-	-	3	-	-	-	-	4
24-29	-	-	-	-	5	-	-	-	-	5
30-34	-	-	-	-	4	-	-	-	-	9
Басқа елдер Другие страны										
Барлығы										
Всего	-	-	-	-	9	-	-	-	-	8

Жалғасы

Продолжение

Жас Возраст	Иммигранттар Иммигранты					Эмигранттар Эмигранты				
	2018	2019	2020	2021	2022	2018	2019	2020	2021	2022
14-18	-	-	-	-	2	-	-	-	-	4
19-23	-	-	-	-	1	-	-	-	-	2
24-29	-	-	-	-	5	-	-	-	-	1
30-34	-	-	-	-	1	-	-	-	-	1
Әйелдер Женщины										
Барлығы										
Всего	-	-	-	-	16	-	-	-	-	51
14-18	-	-	-	-	6	-	-	-	-	17
19-23	-	-	-	-	3	-	-	-	-	7
24-29	-	-	-	-	4	-	-	-	-	7
30-34	-	-	-	-	3	-	-	-	-	20
ТМД елдері страны СНГ										
Барлығы										
Всего	-	-	-	-	8	-	-	-	-	40
14-18	-	-	-	-	3	-	-	-	-	12
19-23	-	-	-	-	1	-	-	-	-	5
24-29	-	-	-	-	2	-	-	-	-	7
30-34	-	-	-	-	2	-	-	-	-	16
Басқа елдер Другие страны										
Барлығы										
Всего	-	-	-	-	8	-	-	-	-	11
14-18	-	-	-	-	3	-	-	-	-	5
19-23	-	-	-	-	2	-	-	-	-	2
24-29	-	-	-	-	2	-	-	-	-	0
30-34	-	-	-	-	1	-	-	-	-	4

**Қарағанды облысы
Карагандинская область**

адам

человек

Жас Возраст	Иммигранттар Иммигранты					Эмигранттар Эмигранты				
	2018	2019	2020	2021	2022	2018	2019	2020	2021	2022
Ерлер Мужчины										
Барлығы										
Всего	86	68	61	53	157	922	940	669	684	403
14-18	9	11	10	11	30	135	158	139	178	117
19-23	17	15	9	5	30	192	170	119	106	45
24-29	36	20	23	26	47	270	252	153	154	86
30-34	24	22	19	11	50	325	360	258	246	155
ТМД елдері страны СНГ										
Барлығы										
Всего	78	55	50	46	136	797	809	571	543	300
14-18	8	9	6	10	26	99	119	112	124	77
19-23	15	13	5	5	26	171	157	105	83	33
24-29	32	16	20	23	40	242	223	135	133	66
30-34	23	17	19	8	44	285	310	219	203	124
Басқа елдер Другие страны										
Барлығы										
Всего	8	13	11	7	21	125	131	98	141	103
14-18	1	2	4	1	4	36	39	27	54	40
19-23	2	2	4	0	4	21	13	14	23	12
24-29	4	4	3	3	7	28	29	18	21	20
30-34	1	5	0	3	6	40	50	39	43	31
Әйелдер Женщины										
Барлығы										
Всего	69	83	62	44	116	1 107	1 051	742	804	479
14-18	8	5	8	4	19	157	157	108	168	95
19-23	23	24	10	2	16	218	191	111	113	62
24-29	22	27	25	23	48	357	310	233	213	116

Жас Возраст	Иммигранттар Иммигранты					Эмигранттар Эмигранты				
	2018	2019	2020	2021	2022	2018	2019	2020	2021	2022
30-34	16	27	19	15	33	375	393	290	310	206
ТМД елдері страны СНГ										
Барлығы										
Всего	60	73	54	36	99	950	908	609	632	356
14-18	7	3	7	4	18	130	132	86	132	61
19-23	22	22	9	2	15	199	169	95	94	47
24-29	18	24	23	18	40	308	264	206	165	90
30-34	13	24	15	12	26	313	343	222	241	158
Басқа елдер Другие страны										
Барлығы										
Всего	9	10	8	8	17	157	143	133	172	123
14-18	1	2	1	0	1	27	25	22	36	34
19-23	1	2	1	0	1	19	22	16	19	15
24-29	4	3	2	5	8	49	46	27	48	26
30-34	3	3	4	3	7	62	50	68	69	48

**Қостанай облысы
Костанайская область**

адам

человек

Жас Возраст	Иммигранттар Иммигранты					Эмигранттар Эмигранты				
	2018	2019	2020	2021	2022	2018	2019	2020	2021	2022
Ерлер Мужчины										
Барлығы										
Всего	242	202	115	132	229	1 059	962	574	485	393
14-18	31	24	17	15	43	160	156	102	103	93
19-23	46	39	16	32	40	197	137	85	58	57
24-29	96	73	36	45	70	299	271	155	138	80
30-34	69	66	46	40	76	403	398	232	186	163
ТМД елдері страны СНГ										
Барлығы										
Всего	234	187	108	123	217	959	897	531	431	342
14-18	30	20	17	14	42	145	141	92	87	82
19-23	44	36	15	30	38	172	131	81	56	45
24-29	94	68	34	41	67	273	254	145	123	65
30-34	66	63	42	38	70	369	371	213	165	150
Басқа елдер Другие страны										
Барлығы										
Всего	8	15	7	9	12	100	65	43	54	51
14-18	1	4	0	1	1	15	15	10	16	11
19-23	2	3	1	2	2	25	6	4	2	12
24-29	2	5	2	4	3	26	17	10	15	15
30-34	3	3	4	2	6	34	27	19	21	13
Әйелдер Женщины										
Барлығы										
Всего	237	178	120	121	210	1 289	1 148	631	638	513
14-18	20	26	22	13	42	157	158	79	117	95
19-23	66	40	24	35	28	221	157	105	107	84
24-29	89	65	39	40	66	436	370	188	152	143
30-34	62	47	35	33	74	475	463	259	262	191
ТМД елдері страны СНГ										
Барлығы										
Всего	223	165	111	112	198	1 142	1 039	573	555	433
14-18	18	21	18	13	39	135	141	72	101	81
19-23	59	38	22	34	26	199	150	97	94	70
24-29	86	63	39	34	63	385	330	172	130	118
30-34	60	43	32	31	70	423	418	232	230	164
Басқа елдер Другие страны										

Жалғасы

Продолжение

Жас Возраст	Иммигранттар Иммигранты					Эмигранттар Эмигранты				
	2018	2019	2020	2021	2022	2018	2019	2020	2021	2022
Барлығы										
Всего	14	13	9	9	12	147	109	58	83	80
14-18	2	5	4	0	3	22	17	7	16	14
19-23	7	2	2	1	2	22	7	8	13	14
24-29	3	2	0	6	3	51	40	16	22	25
30-34	2	4	3	2	4	52	45	27	32	27

Қызылорда облысы
Кызылординская область

адам

человек

Жас Возраст	Иммигранттар Иммигранты					Эмигранттар Эмигранты				
	2018	2019	2020	2021	2022	2018	2019	2020	2021	2022
Ерлер										
Мужчины										
Барлығы										
Всего	9	4	12	3	4	11	9	7	7	5
14-18	1	0	1	0	1	2	0	0	1	0
19-23	2	0	5	1	0	2	3	2	2	1
24-29	5	1	4	2	0	6	4	2	3	0
30-34	1	3	2	0	3	1	2	3	1	4
ТМД елдері										
страны СНГ										
Барлығы										
Всего	5	4	11	3	2	10	8	3	7	3
14-18	1	0	1	0	1	2	0	0	1	0
19-23	1	0	4	1	0	1	2	0	2	1
24-29	2	1	4	2	0	6	4	0	3	0
30-34	1	3	2	0	1	1	2	3	1	2
Басқа елдер										
Другие страны										
Барлығы										
Всего	4	0	1	0	2	1	1	4	0	2
14-18	0	0	0	0	0	0	0	0	0	0
19-23	1	0	1	0	0	1	1	2	0	0
24-29	3	0	0	0	0	0	0	2	0	0
30-34	0	0	0	0	2	0	0	0	0	2
Әйелдер										
Женщины										
Барлығы										
Всего	8	14	9	2	2	13	16	11	8	15
14-18	0	1	0	1	1	2	0	0	1	0
19-23	3	4	2	0	0	2	6	2	1	4
24-29	0	6	2	1	0	4	2	2	5	7
30-34	5	3	5	0	1	5	8	7	1	4
ТМД елдері										
страны СНГ										
Барлығы										
Всего	7	14	7	2	1	13	14	9	5	12
14-18	0	1	0	1	1	2	0	0	1	0
19-23	3	4	2	0	0	2	4	0	1	4
24-29	0	6	2	1	0	4	2	2	2	5
30-34	4	3	3	0	0	5	8	7	1	3
Басқа елдер										
Другие страны										
Барлығы										
Всего	1	0	2	0	1	0	2	2	3	3
14-18	0	0	0	0	0	0	0	0	0	0
19-23	0	0	0	0	0	0	2	2	0	0
24-29	0	0	0	0	0	0	0	0	3	2
30-34	1	0	2	0	1	0	0	0	0	1

Маңғыстау облысы
Мангистауская область

адам

человек

Жас Возраст	Иммигранттар Иммигранты					Эмигранттар Эмигранты				
	2018	2019	2020	2021	2022	2018	2019	2020	2021	2022
Ерлер Мужчины										
Барлығы										
Всего	398	575	511	742	1 048	61	89	34	61	15
14-18	41	64	94	66	121	8	9	5	19	1
19-23	107	147	119	190	236	10	21	3	2	4
24-29	139	193	161	264	365	21	24	10	17	6
30-34	111	171	137	222	326	22	35	16	23	4
ТМД елдері страны СНГ										
Барлығы										
Всего	378	511	463	710	1 017	59	86	33	56	15
14-18	37	52	86	62	111	8	9	4	18	1
19-23	104	139	107	182	229	10	20	3	2	4
24-29	133	167	146	254	355	21	23	10	15	6
30-34	104	153	124	212	322	20	34	16	21	4
Басқа елдер Другие страны										
Барлығы										
Всего	20	64	48	32	31	2	3	1	5	0
14-18	4	12	8	4	10	0	0	1	1	0
19-23	3	8	12	8	7	0	1	0	0	0
24-29	6	26	15	10	10	0	1	0	2	0
30-34	7	18	13	10	4	2	1	0	2	0
Әйелдер Женщины										
Барлығы										
Всего	467	649	571	677	918	94	108	33	74	32
14-18	34	70	106	52	115	14	13	10	13	6
19-23	166	212	168	207	283	22	29	4	8	7
24-29	184	228	169	226	280	32	35	11	12	5
30-34	83	139	128	192	240	26	31	8	41	14
ТМД елдері страны СНГ										
Барлығы										
Всего	451	610	522	647	886	89	104	33	68	27
14-18	33	65	96	50	105	14	12	10	13	6
19-23	164	199	157	199	278	22	29	4	8	6
24-29	175	212	154	212	272	29	33	11	12	4
30-34	79	134	115	186	231	24	30	8	35	11
Басқа елдер Другие страны										
Барлығы										
Всего	16	39	49	30	32	5	4	0	6	5
14-18	1	5	10	2	10	0	1	0	0	0
19-23	2	13	11	8	5	0	0	0	0	1
24-29	9	16	15	14	8	3	2	0	0	1
30-34	4	5	13	6	9	2	1	0	6	3

Павлодар облысы
Павлодарская область

адам

человек

Жас Возраст	Иммигранттар Иммигранты					Эмигранттар Эмигранты				
	2018	2019	2020	2021	2022	2018	2019	2020	2021	2022
Ерлер Мужчины										
Барлығы										
Всего	98	63	69	90	171	756	898	490	532	368
14-18	12	4	11	15	24	101	146	100	117	89
19-23	24	14	15	16	40	157	148	86	89	60
24-29	38	33	23	29	52	199	247	124	134	78
30-34	24	12	20	30	55	299	357	180	192	141

Жалғасы

Продолжение

Жас Возраст	Иммигранттар Иммигранты				Эмигранттар Эмигранты					
	2018	2019	2020	2021	2022	2018	2019	2020	2021	2022
ТМД елдері страны СНГ										
Барлығы										
Всего	78	42	44	70	128	691	825	446	454	301
14-18	8	2	8	13	14	92	135	89	94	65
19-23	19	7	7	8	24	145	141	82	77	45
24-29	32	23	14	22	43	177	220	112	115	69
30-34	19	10	15	27	47	277	329	163	168	122
Басқа елдер Другие страны										
Барлығы										
Всего	20	21	25	20	43	65	73	44	78	67
14-18	4	2	3	2	10	9	11	11	23	24
19-23	5	7	8	8	16	12	7	4	12	15
24-29	6	10	9	7	9	22	27	12	19	9
30-34	5	2	5	3	8	22	28	17	24	19
Әйелдер Женщины										
Барлығы										
Всего	82	65	73	83	163	886	1 116	608	582	452
14-18	5	10	8	8	19	121	152	108	109	77
19-23	27	14	22	24	45	158	213	123	106	76
24-29	26	19	22	29	51	284	301	185	166	128
30-34	24	22	21	22	48	323	450	192	201	171
ТМД елдері страны СНГ										
Барлығы										
Всего	59	52	51	56	110	788	1 013	540	486	374
14-18	4	7	5	6	15	105	135	94	85	64
19-23	19	8	12	16	19	141	201	114	101	64
24-29	18	18	15	16	37	248	272	170	147	104
30-34	18	19	19	18	39	294	405	162	153	142
Басқа елдер Другие страны										
Барлығы										
Всего	23	13	22	27	53	98	103	68	96	78
14-18	1	3	3	2	4	16	17	14	24	13
19-23	8	6	10	8	26	17	12	9	5	12
24-29	8	1	7	13	14	36	29	15	19	24
30-34	6	3	2	4	9	29	45	30	48	29

**Солтүстік Қазақстан облысы
Северо-Казахстанская область**

адам

человек

Жас Возраст	Иммигранттар Иммигранты				Эмигранттар Эмигранты					
	2018	2019	2020	2021	2022	2018	2019	2020	2021	2022
Ерлер Мужчины										
Барлығы										
Всего	155	142	121	105	161	726	764	406	418	326
14-18	20	20	28	13	22	95	99	64	60	61
19-23	40	34	25	23	33	154	159	84	87	63
24-29	48	53	26	29	53	228	209	108	125	88
30-34	47	35	42	40	53	249	297	150	146	114
ТМД елдері страны СНГ										
Барлығы										
Всего	134	127	100	101	147	676	706	368	366	288
14-18	16	18	25	11	20	77	83	58	50	54
19-23	32	32	15	22	30	151	147	74	79	55
24-29	42	46	19	29	48	214	197	97	109	77
30-34	44	31	41	39	49	234	279	139	128	102
Басқа елдер Другие страны										
Барлығы										
Всего	21	15	21	4	14	50	58	38	52	38

Жас Возраст	Иммигранттар Иммигранты					Эмигранттар Эмигранты				
	2018	2019	2020	2021	2022	2018	2019	2020	2021	2022
14-18	4	2	3	2	2	18	16	6	10	7
19-23	8	2	10	1	3	3	12	10	8	8
24-29	6	7	7	0	5	14	12	11	16	11
30-34	3	4	1	1	4	15	18	11	18	12
Әйелдер Женщины										
Барлығы										
Всего	146	110	105	105	125	867	918	509	485	358
14-18	19	18	28	21	25	85	114	62	75	41
19-23	44	22	18	17	19	204	211	130	108	79
24-29	52	29	31	26	42	266	305	140	147	105
30-34	31	41	28	41	39	312	288	177	155	133
ТМД елдері страны СНГ										
Барлығы										
Всего	121	99	93	101	108	799	856	464	427	319
14-18	15	15	24	20	24	73	100	54	66	37
19-23	29	19	11	17	14	198	195	123	100	76
24-29	48	27	30	24	38	244	292	124	128	90
30-34	29	38	28	40	32	284	269	163	133	116
Басқа елдер Другие страны										
Барлығы										
Всего	25	11	12	4	17	68	62	45	58	39
14-18	4	3	4	1	1	12	14	8	9	4
19-23	15	3	7	0	5	6	16	7	8	3
24-29	4	2	1	2	4	22	13	16	19	15
30-34	2	3	0	1	7	28	19	14	22	17

**Түркістан облысы
Туркестанская область**

адам

человек

Жас Возраст	Иммигранттар Иммигранты					Эмигранттар Эмигранты				
	2018	2019	2020	2021	2022	2018	2019	2020	2021	2022
Ерлер Мужчины										
Барлығы										
Всего	93	53	338	91	128	59	56	37	42	40
14-18	16	5	88	12	16	13	8	10	7	5
19-23	30	15	142	18	40	18	9	7	9	8
24-29	28	10	67	36	35	13	21	11	12	11
30-34	19	23	41	25	37	15	18	9	14	16
ТМД елдері страны СНГ										
Барлығы										
Всего	91	51	267	84	123	50	52	32	39	36
14-18	16	5	72	11	15	10	8	7	7	5
19-23	30	14	101	16	39	14	9	7	9	7
24-29	26	10	57	33	34	11	19	11	10	10
30-34	19	22	37	24	35	15	16	7	13	14
Басқа елдер Другие страны										
Барлығы										
Всего	2	2	71	7	5	9	4	5	3	4
14-18	0	0	16	1	1	3	0	3	0	0
19-23	0	1	41	2	1	4	0	0	0	1
24-29	2	0	10	3	1	2	2	0	2	1
30-34	0	1	4	1	2	0	2	2	1	2
Әйелдер Женщины										
Барлығы										
Всего	229	102	187	166	203	67	83	44	68	53
14-18	23	11	51	9	20	14	7	7	11	8
19-23	83	43	77	59	61	14	16	8	9	4
24-29	74	29	34	53	73	20	31	11	23	22

Жалғасы

Продолжение

Жас Возраст	Иммигранттар Иммигранты					Эмигранттар Эмигранты				
	2018	2019	2020	2021	2022	2018	2019	2020	2021	2022
30-34	49	19	25	45	49	19	29	18	25	19
ТМД елдері страны СНГ										
Барлығы										
Всего	224	96	151	160	196	59	78	41	59	49
14-18	23	10	45	9	20	13	7	6	8	8
19-23	82	41	56	59	59	12	14	8	9	4
24-29	74	28	27	49	71	19	29	10	20	19
30-34	45	17	23	43	46	15	28	17	22	18
Басқа елдер Другие страны										
Барлығы										
Всего	5	6	36	6	7	8	5	3	9	4
14-18	0	1	6	0	0	1	0	1	3	0
19-23	1	2	21	0	2	2	2	0	0	0
24-29	0	1	7	4	2	1	2	1	3	3
30-34	4	2	2	2	3	4	1	1	3	1

**Ұлытау облысы
Область Ұлытау**

адам

человек

Жас Возраст	Иммигранттар Иммигранты					Эмигранттар Эмигранты				
	2018	2019	2020	2021	2022	2018	2019	2020	2021	2022
Ерлер Мужчины										
Барлығы										
Всего	-	-	-	-	11	-	-	-	-	28
14-18	-	-	-	-	3	-	-	-	-	7
19-23	-	-	-	-	2	-	-	-	-	3
24-29	-	-	-	-	3	-	-	-	-	7
30-34	-	-	-	-	3	-	-	-	-	11
ТМД елдері страны СНГ										
Барлығы										
Всего	-	-	-	-	11	-	-	-	-	25
14-18	-	-	-	-	3	-	-	-	-	7
19-23	-	-	-	-	2	-	-	-	-	3
24-29	-	-	-	-	3	-	-	-	-	5
30-34	-	-	-	-	3	-	-	-	-	10
Басқа елдер Другие страны										
Барлығы										
Всего	-	-	-	-	0	-	-	-	-	3
14-18	-	-	-	-	0	-	-	-	-	0
19-23	-	-	-	-	0	-	-	-	-	0
24-29	-	-	-	-	0	-	-	-	-	2
30-34	-	-	-	-	0	-	-	-	-	1
Әйелдер Женщины										
Барлығы										
Всего	-	-	-	-	16	-	-	-	-	33
14-18	-	-	-	-	0	-	-	-	-	4
19-23	-	-	-	-	3	-	-	-	-	5
24-29	-	-	-	-	7	-	-	-	-	12
30-34	-	-	-	-	6	-	-	-	-	12
ТМД елдері страны СНГ										
Барлығы										
Всего	-	-	-	-	16	-	-	-	-	31
14-18	-	-	-	-	0	-	-	-	-	4
19-23	-	-	-	-	3	-	-	-	-	5
24-29	-	-	-	-	7	-	-	-	-	10
30-34	-	-	-	-	6	-	-	-	-	12
Басқа елдер Другие страны										

Жас Возраст	Иммигранттар Иммигранты					Эмигранттар Эмигранты				
	2018	2019	2020	2021	2022	2018	2019	2020	2021	2022
Барлығы										
Всего	-	-	-	-	0	-	-	-	-	2
14-18	-	-	-	-	0	-	-	-	-	0
19-23	-	-	-	-	0	-	-	-	-	0
24-29	-	-	-	-	0	-	-	-	-	2
30-34	-	-	-	-	0	-	-	-	-	0

Шығыс Қазақстан облысы
Восточно-Казахстанская область

адам

человек

Жас Возраст	Иммигранттар Иммигранты					Эмигранттар Эмигранты				
	2018	2019	2020	2021	2022	2018	2019	2020	2021	2022
Ерлер										
Мужчины										
Барлығы										
Всего	144	117	86	81	64	1 192	1 214	772	633	296
14-18	22	12	14	11	9	160	143	134	107	62
19-23	33	25	17	19	7	206	235	178	140	41
24-29	45	46	33	27	22	386	368	209	171	72
30-34	44	34	22	24	26	440	468	251	215	121
ТМД елдері										
страны СНГ										
Барлығы										
Всего	117	94	60	68	58	1 175	1 184	758	612	286
14-18	13	6	9	6	7	158	136	130	101	59
19-23	26	21	11	18	6	203	231	176	138	39
24-29	37	39	24	23	19	377	362	205	165	72
30-34	41	28	16	21	26	437	455	247	208	116
Басқа елдер										
Другие страны										
Барлығы										
Всего	27	23	26	13	6	17	30	14	21	10
14-18	9	6	5	5	2	2	7	4	6	3
19-23	7	4	6	1	1	3	4	2	2	2
24-29	8	7	9	4	3	9	6	4	6	0
30-34	3	6	6	3	0	3	13	4	7	5
Әйелдер										
Женщины										
Барлығы										
Всего	153	114	95	69	53	1 273	1 470	769	798	361
14-18	19	12	13	10	2	145	155	129	129	63
19-23	32	36	16	15	6	289	326	171	208	74
24-29	50	37	23	24	18	399	463	232	178	100
30-34	52	29	43	20	27	440	526	237	283	124
ТМД елдері										
страны СНГ										
Барлығы										
Всего	115	81	80	53	43	1 233	1 419	748	755	346
14-18	10	7	9	10	1	140	149	126	119	62
19-23	18	23	12	9	4	286	319	168	202	72
24-29	40	28	18	17	16	385	445	223	166	97
30-34	47	23	41	17	22	422	506	231	268	115
Басқа елдер										
Другие страны										
Барлығы										
Всего	38	33	15	16	10	40	51	21	43	15
14-18	9	5	4	0	1	5	6	3	10	1
19-23	14	13	4	6	2	3	7	3	6	2
24-29	10	9	5	7	2	14	18	9	12	3
30-34	5	6	2	3	5	18	20	6	15	9

Астана қаласы
г. Астана

адам

человек

Жас Возраст	Иммигранттар Иммигранты					Эмигранттар Эмигранты				
	2018	2019	2020	2021	2022	2018	2019	2020	2021	2022
Ерлер										
Мужчины										
Барлығы										
Всего	139	163	153	186	321	245	263	182	212	132
14-18	25	29	43	29	58	41	38	45	58	38
19-23	32	27	29	43	53	44	41	25	31	18
24-29	52	56	41	57	118	73	82	37	41	18
30-34	30	51	40	57	92	87	102	75	82	58
ТМД елдері										
страны СНГ										
Барлығы										
Всего	75	80	59	128	234	191	214	141	119	76
14-18	9	8	13	21	43	34	31	37	38	22
19-23	19	17	13	28	37	40	34	19	12	7
24-29	34	33	17	42	88	52	69	31	25	14
30-34	13	22	16	37	66	65	80	54	44	33
Басқа елдер										
Другие страны										
Барлығы										
Всего	64	83	94	58	87	54	49	41	93	56
14-18	16	21	30	8	15	7	7	8	20	16
19-23	13	10	16	15	16	4	7	6	19	11
24-29	18	23	24	15	30	21	13	6	16	4
30-34	17	29	24	20	26	22	22	21	38	25
Әйелдер										
Женщины										
Барлығы										
Всего	144	189	177	172	308	376	327	268	315	189
14-18	18	23	29	19	45	37	36	37	49	42
19-23	38	43	40	43	64	43	51	34	37	21
24-29	57	78	65	57	114	137	102	73	79	41
30-34	31	45	43	53	85	159	138	124	150	85
ТМД елдері										
страны СНГ										
Барлығы										
Всего	90	123	98	130	229	290	250	190	200	94
14-18	11	13	16	12	26	29	30	24	33	28
19-23	20	35	23	33	53	29	43	29	29	13
24-29	37	49	33	43	84	104	82	57	43	19
30-34	22	26	26	42	66	128	95	80	95	34
Басқа елдер										
Другие страны										
Барлығы										
Всего	54	66	79	42	79	86	77	78	115	95
14-18	7	10	13	7	19	8	6	13	16	14
19-23	18	8	17	10	11	14	8	5	8	8
24-29	20	29	32	14	30	33	20	16	36	22
30-34	9	19	17	11	19	31	43	44	55	51

Алматы қаласы
г. Алматы

адам

человек

Жас Возраст	Иммигранттар Иммигранты					Эмигранттар Эмигранты				
	2018	2019	2020	2021	2022	2018	2019	2020	2021	2022
Ерлер										
Мужчины										
Барлығы										
Всего	232	271	307	373	758	463	421	299	378	228
14-18	34	33	68	79	167	87	88	75	109	69
19-23	45	58	53	64	127	66	42	37	64	33
24-29	84	97	105	124	224	136	122	72	72	46
30-34	69	83	81	106	240	174	169	115	133	80

Жас Возраст	Иммигранттар Иммигранты					Эмигранттар Эмигранты				
	2018	2019	2020	2021	2022	2018	2019	2020	2021	2022
ТМД елдері страны СНГ										
Барлығы										
Всего	154	135	142	205	517	386	359	249	286	165
14-18	23	14	39	50	121	74	78	64	80	54
19-23	32	39	25	38	91	60	36	28	50	23
24-29	53	49	41	60	140	116	106	56	57	30
30-34	46	33	37	57	165	136	139	101	99	58
Басқа елдер Другие страны										
Барлығы										
Всего	78	136	165	168	241	77	62	50	92	63
14-18	11	19	29	29	46	13	10	11	29	15
19-23	13	19	28	26	36	6	6	9	14	10
24-29	31	48	64	64	84	20	16	16	15	16
30-34	23	50	44	49	75	38	30	14	34	22
Әйелдер Женщины										
Барлығы										
Всего	356	299	377	444	683	603	615	432	494	333
14-18	45	42	57	73	118	87	69	90	98	66
19-23	87	64	86	84	126	73	63	41	55	46
24-29	147	97	146	165	240	195	184	110	127	77
30-34	77	96	88	122	199	248	299	191	214	144
ТМД елдері страны СНГ										
Барлығы										
Всего	278	179	215	319	489	466	484	325	346	213
14-18	30	25	30	54	79	69	57	72	73	48
19-23	65	46	49	61	96	57	49	33	38	33
24-29	122	65	91	116	163	156	151	78	79	45
30-34	61	43	45	88	151	184	227	142	156	87
Басқа елдер Другие страны										
Барлығы										
Всего	78	120	162	125	194	137	131	107	148	120
14-18	15	17	27	19	39	18	12	18	25	18
19-23	22	18	37	23	30	16	14	8	17	13
24-29	25	32	55	49	77	39	33	32	48	32
30-34	16	53	43	34	48	64	72	49	58	57

Шымкент қаласы**г. Шымкент**

адам

человек

Жас Возраст	Иммигранттар Иммигранты					Эмигранттар Эмигранты				
	2018	2019	2020	2021	2022	2018	2019	2020	2021	2022
Ерлер Мужчины										
Барлығы										
Всего	214	171	166	216	180	115	71	78	89	66
14-18	27	32	24	30	33	20	13	16	21	18
19-23	59	37	47	57	43	17	16	17	19	11
24-29	76	67	51	76	49	36	24	17	22	13
30-34	52	35	44	53	55	42	18	28	27	24
ТМД елдері страны СНГ										
Барлығы										
Всего	186	145	112	189	144	108	66	73	84	57
14-18	23	24	16	23	30	18	13	15	19	15
19-23	50	33	34	55	33	15	15	17	19	11
24-29	71	55	35	69	35	35	22	15	21	11
30-34	42	33	27	42	46	40	16	26	25	20
Басқа елдер Другие страны										
Барлығы										
Всего	28	26	54	27	36	7	5	5	5	9

Жалғасы

Продолжение

Жас Возраст	Иммигранттар Иммигранты						Эмигранттар Эмигранты					
	2018	2019	2020	2021	2022	2018	2019	2020	2021	2022		
14-18	4	8	8	7	3	2	0	1	2	3		
19-23	9	4	13	2	10	2	1	0	0	0		
24-29	5	12	16	7	14	1	2	2	1	2		
30-34	10	2	17	11	9	2	2	2	2	4		
Әйелдер Женщины												
Барлығы												
Всего	329	267	234	277	215	119	75	96	90	93		
14-18	26	28	20	31	23	13	12	17	13	18		
19-23	133	105	85	100	64	22	8	16	10	17		
24-29	116	87	78	91	65	46	36	24	26	26		
30-34	54	47	51	55	63	38	19	39	41	32		
ТМД елдері страны СНГ												
Барлығы												
Всего	319	245	204	249	189	114	66	88	80	72		
14-18	25	25	17	26	19	12	12	16	12	18		
19-23	131	99	74	95	58	21	7	15	10	13		
24-29	112	82	70	79	54	44	30	20	22	17		
30-34	51	39	43	49	58	37	17	37	36	24		
Басқа елдер Другие страны												
Барлығы												
Всего	10	22	30	28	26	5	9	8	10	21		
14-18	1	3	3	5	4	1	0	1	1	0		
19-23	2	6	11	5	6	1	1	1	0	4		
24-29	4	5	8	12	11	2	6	4	4	9		
30-34	3	8	8	6	5	1	2	2	5	8		

5.3 Жастардың ішкі көші-қоны Внутренняя миграция молодежи

Қазақстан Республикасы Республика Казахстан

адам

человек

Жас Возраст	Барлық жастар Вся молодежь					Қала жастары Городская молодежь					Ауыл жастары Сельская молодежь				
	2018	2019	2020	2021	2022	2018	2019	2020	2021	2022	2018	2019	2020	2021	2022
Келгендер ерлер Прибывшие мужчины															
Барлығы															
Всего	184 624	218 168	167 443	188 083	206 189	121 415	139 038	109 716	130 701	142 606	63 209	79 130	57 727	57 382	63 583
14-18	35 647	40 915	26 868	30 559	37 427	24 485	24 288	16 934	21 183	25 944	11 162	16 627	9 934	9 376	11 483
19-23	48 328	50 599	38 787	42 873	48 218	31 898	31 992	24 733	28 998	33 062	16 430	18 607	14 054	13 875	15 156
24-29	48 881	58 266	56 737	51 662	53 960	31 930	38 680	38 231	36 470	37 503	16 951	19 586	18 506	15 192	16 457
30-34	51 768	68 388	45 051	62 989	66 584	33 102	44 078	29 818	44 050	46 097	18 666	24 310	15 233	18 939	20 487
Кеткендер ерлер Выбывшие мужчины															
Барлығы															
Всего	184 624	218 168	167 443	188 083	206 189	102 857	122 309	92 695	109 931	123 167	81 767	95 859	74 748	78 152	83 022
14-18	35 647	40 915	26 868	30 559	37 427	17 789	21 559	13 791	16 930	20 686	17 858	19 356	13 077	13 629	16 741
19-23	48 328	50 599	38 787	42 873	48 218	25 637	28 121	21 012	24 081	27 980	22 691	22 478	17 775	18 792	20 238
24-29	48 881	58 266	56 737	51 662	53 960	28 448	33 284	31 931	30 643	32 813	20 433	24 982	24 806	21 019	21 147
30-34	51 768	68 388	45 051	62 989	66 584	30 983	39 345	25 961	38 277	41 688	20 785	29 043	19 090	24 712	24 896
Келгендер әйелдер Прибывшие женщины															
Барлығы															
Всего	222 555	266 932	213 909	225 956	233 596	146 284	163 916	137 230	156 793	161 998	76 271	103 016	76 679	69 163	71 598
14-18	32 350	37 352	26 476	28 588	33 430	22 680	21 442	15 917	19 522	22 889	9 670	15 910	10 559	9 066	10 541
19-23	67 044	71 646	60 087	58 547	60 082	43 310	42 430	36 183	38 473	40 024	23 734	29 216	23 904	20 074	20 058
24-29	63 606	78 627	75 506	65 403	64 192	41 136	49 765	50 190	46 113	44 891	22 470	28 862	25 316	19 290	19 301
30-34	59 555	79 307	51 840	73 418	75 892	39 158	50 279	34 940	52 685	54 194	20 397	29 028	16 900	20 733	21 698
Кеткендер әйелдер Выбывшие женщины															

Жас Возраст	Барлық жастар Вся молодежь					Қала жастары Городская молодежь					Ауыл жастары Сельская молодежь				
	2018	2019	2020	2021	2022	2018	2019	2020	2021	2022	2018	2019	2020	2021	2022
Барлығы															
Всего	222 555	266 932	213 909	225 956	233 596	120 886	146 278	114 574	128 506	135 226	101 669	120 654	99 335	97 450	98 370
14-18	32 350	37 352	26 476	28 588	33 430	15 031	18 520	12 806	15 084	17 815	17 319	18 832	13 670	13 504	15 615
19-23	67 044	71 646	60 087	58 547	60 082	32 493	37 376	29 195	28 982	29 883	34 551	34 270	30 892	29 565	30 199
24-29	63 606	78 627	75 506	65 403	64 192	36 968	44 153	42 314	38 267	38 948	26 638	34 474	33 192	27 136	25 244
30-34	59 555	79 307	51 840	73 418	75 892	36 394	46 229	30 259	46 173	48 580	23 161	33 078	21 581	27 245	27 312

**Абай облысы
Область Абай**

адам

человек

Жас Возраст	Барлық жастар Вся молодежь					Қала жастары Городская молодежь					Ауыл жастары Сельская молодежь				
	2018	2019	2020	2021	2022	2018	2019	2020	2021	2022	2018	2019	2020	2021	2022
Келгендер ерлер Прибывшие мужчины															
Барлығы															
Всего	-	-	-	-	4 470	-	-	-	-	2 982	-	-	-	-	1 488
14-18	-	-	-	-	1 205	-	-	-	-	975	-	-	-	-	230
19-23	-	-	-	-	1 099	-	-	-	-	697	-	-	-	-	402
24-29	-	-	-	-	1 265	-	-	-	-	759	-	-	-	-	506
30-34	-	-	-	-	901	-	-	-	-	551	-	-	-	-	350
Кеткендер ерлер Выбывшие мужчины															
Барлығы															
Всего	-	-	-	-	6 175	-	-	-	-	3 130	-	-	-	-	3 045
14-18	-	-	-	-	1 529	-	-	-	-	615	-	-	-	-	914
19-23	-	-	-	-	1 531	-	-	-	-	812	-	-	-	-	719
24-29	-	-	-	-	1 816	-	-	-	-	1 013	-	-	-	-	803
30-34	-	-	-	-	1 299	-	-	-	-	690	-	-	-	-	609
Келгендер әйелдер Прибывшие женщины															
Барлығы															
Всего	-	-	-	-	4 482	-	-	-	-	2 922	-	-	-	-	1 560
14-18	-	-	-	-	865	-	-	-	-	672	-	-	-	-	193
19-23	-	-	-	-	1 238	-	-	-	-	785	-	-	-	-	453
24-29	-	-	-	-	1 347	-	-	-	-	820	-	-	-	-	527
30-34	-	-	-	-	1 032	-	-	-	-	645	-	-	-	-	387
Кеткендер әйелдер Выбывшие женщины															
Барлығы															
Всего	-	-	-	-	6 432	-	-	-	-	3 320	-	-	-	-	3 112
14-18	-	-	-	-	1 154	-	-	-	-	513	-	-	-	-	641
19-23	-	-	-	-	1 896	-	-	-	-	939	-	-	-	-	957
24-29	-	-	-	-	2 011	-	-	-	-	1 132	-	-	-	-	879
30-34	-	-	-	-	1 371	-	-	-	-	736	-	-	-	-	635

**Ақмола облысы
Акмолинская область**

адам

человек

Жас Возраст	Барлық жастар Вся молодежь					Қала жастары Городская молодежь					Ауыл жастары Сельская молодежь				
	2018	2019	2020	2021	2022	2018	2019	2020	2021	2022	2018	2019	2020	2021	2022
Келгендер ерлер Прибывшие мужчины															
Барлығы															
Всего	6 512	8 044	6 587	6 923	7 383	3 139	3 639	3 149	3 064	4 054	3 373	4 405	3 438	3 859	3 329
14-18	1 154	1 586	966	1 137	1 340	582	756	470	586	709	572	830	496	551	631
19-23	1 599	1 969	1 800	1 887	1 879	823	992	885	842	1 049	776	977	915	1 045	830
24-29	2 112	2 490	2 092	2 081	2 202	1 030	1 055	1 015	910	1 226	1 082	1 435	1 077	1 171	976
30-34	1 647	1 999	1 729	1 818	1 962	704	836	779	726	1 070	943	1 163	950	1 092	892

Жалғасы

Продолжение

Жас Возраст	Барлық жастар Вся молодежь					Қала жастары Городская молодежь					Ауыл жастары Сельская молодежь				
	2018	2019	2020	2021	2022	2018	2019	2020	2021	2022	2018	2019	2020	2021	2022
Кеткендер ерлер															
Выбывшие мужчины															
Барлығы															
Всего	7 197	8 957	6 986	7 895	7 983	3 263	3 770	2 821	3 173	3 737	3 934	5 187	4 165	4 722	4 246
14-18	1 340	1 706	980	1 183	1 583	597	628	338	420	658	743	1 078	642	763	925
19-23	1 897	2 192	1 795	2 099	2 188	897	1 021	766	913	1 031	1 000	1 171	1 029	1 186	1 157
24-29	2 291	2 919	2 416	2 639	2 321	1 003	1 238	981	1 049	1 112	1 288	1 681	1 435	1 590	1 209
30-34	1 669	2 140	1 795	1 974	1 891	766	883	736	791	936	903	1 257	1 059	1 183	955
Келгендер әйелдер															
Прибывшие женщины															
Барлығы															
Всего	6 915	9 076	7 269	6 918	7 267	3 080	3 794	3 303	3 064	4 086	3 835	5 282	3 966	3 854	3 181
14-18	947	1 346	876	874	1 078	448	587	400	449	603	499	759	476	425	475
19-23	1 939	2 390	2 059	1 768	1 801	953	1 121	1 019	858	1 025	986	1 269	1 040	910	776
24-29	2 385	3 083	2 492	2 395	2 366	1 032	1 240	1 144	1 017	1 360	1 353	1 843	1 348	1 378	1 006
30-34	1 644	2 257	1 842	1 881	2 022	647	846	740	740	1 098	997	1 411	1 102	1 141	924
Кеткендер әйелдер															
Выбывшие женщины															
Барлығы															
Всего	7 606	9 825	7 968	8 264	8 098	3 340	3 944	3 132	3 162	3 771	4 266	5 881	4 836	5 102	4 327
14-18	1 009	1 435	875	1 009	1 255	398	477	304	371	503	611	958	571	638	752
19-23	2 259	2 695	2 239	2 243	2 218	1 004	1 128	864	838	939	1 255	1 567	1 375	1 405	1 279
24-29	2 674	3 418	2 902	2 838	2 573	1 219	1 473	1 229	1 122	1 296	1 455	1 945	1 673	1 716	1 277
30-34	1 664	2 277	1 952	2 174	2 052	719	866	735	831	1 033	945	1 411	1 217	1 343	1 019

Ақтөбе облысы
Актюбинская область

адам

человек

Жас Возраст	Барлық жастар Вся молодежь					Қала жастары Городская молодежь					Ауыл жастары Сельская молодежь				
	2018	2019	2020	2021	2022	2018	2019	2020	2021	2022	2018	2019	2020	2021	2022
Келгендер ерлер															
Прибывшие мужчины															
Барлығы															
Всего	6 663	7 908	6 458	6 850	7 882	4 656	5 542	4 957	5 331	6 164	2 007	2 366	1 501	1 519	1 718
14-18	1 165	1 501	1 036	1 097	1 619	843	1 046	820	870	1 323	322	455	216	227	296
19-23	1 882	1 919	1 591	1 667	1 883	1 303	1 341	1 180	1 260	1 429	579	578	411	407	454
24-29	2 165	2 583	2 174	2 232	2 401	1 526	1 809	1 655	1 709	1 834	639	774	519	523	567
30-34	1 451	1 905	1 657	1 854	1 979	984	1 346	1 302	1 492	1 578	467	559	355	362	401
Кеткендер ерлер															
Выбывшие мужчины															
Барлығы															
Всего	6 903	8 160	6 658	7 241	8 360	4 115	4 842	4 386	5 115	5 790	2 788	3 318	2 272	2 126	2 570
14-18	1 095	1 472	1 001	1 071	1 538	635	832	635	747	1 013	460	640	366	324	525
19-23	1 948	2 020	1 583	1 870	2 106	1 158	1 231	981	1 251	1 401	790	789	602	619	705
24-29	2 335	2 738	2 363	2 389	2 599	1 430	1 653	1 591	1 720	1 837	905	1 085	772	669	762
30-34	1 525	1 930	1 711	1 911	2 117	892	1 126	1 179	1 397	1 539	633	804	532	514	578
Келгендер әйелдер															
Прибывшие женщины															
Барлығы															
Всего	7 872	10 101	8 839	8 927	8 889	5 350	6 948	6 605	6 948	7 050	2 522	3 153	2 234	1 979	1 839
14-18	1 057	1 397	1 097	1 121	1 429	750	910	824	901	1 194	307	487	273	220	235
19-23	2 765	3 023	2 814	2 594	2 443	1 791	2 020	1 987	1 895	1 868	974	1 003	827	699	575
24-29	2 598	3 559	3 029	3 115	2 852	1 808	2 517	2 312	2 448	2 226	790	1 042	717	667	626
30-34	1 452	2 122	1 899	2 097	2 165	1 001	1 501	1 482	1 704	1 762	451	621	417	393	403
Кеткендер әйелдер															
Выбывшие женщины															
Барлығы															
Всего	8 086	10 436	9 023	9 323	9 523	4 577	5 970	5 872	6 320	6 612	3 509	4 466	3 151	3 003	2 911
14-18	1 016	1 376	1 011	1 054	1 344	526	726	601	669	882	490	650	410	385	462
19-23	2 836	3 125	2 849	2 712	2 681	1 554	1 738	1 703	1 606	1 673	1 282	1 387	1 146	1 106	1 008
24-29	2 747	3 756	3 202	3 317	3 194	1 624	2 229	2 191	2 355	2 325	1 123	1 527	1 011	962	869
30-34	1 487	2 179	1 961	2 240	2 304	873	1 277	1 377	1 690	1 732	614	902	584	550	572

Алматы облысы
Алматинская область

адам

человек

Жас Возраст	Барлық жастар Вся молодежь					Қала жастары Городская молодежь					Ауыл жастары Сельская молодежь				
	2018	2019	2020	2021	2022	2018	2019	2020	2021	2022	2018	2019	2020	2021	2022
Келгендер ерлер															
Прибывшие мужчины															
Барлығы															
Всего	15 211	19 838	17 722	19 127	18 202	3 622	4 040	3 813	4 174	2 928	11 589	15 798	13 909	14 953	15 274
14-18	2 732	4 127	3 628	3 640	4 157	587	764	723	760	652	2 145	3 363	2 905	2 880	3 505
19-23	3 376	3 691	3 523	3 875	3 637	923	868	808	879	633	2 453	2 823	2 715	2 996	3 004
24-29	5 035	4 647	5 330	5 822	5 018	1 230	1 284	1 189	1 401	812	3 805	3 363	4 141	4 421	4 206
30-34	4 068	7 373	5 241	5 790	5 390	882	1 124	1 093	1 134	831	3 186	6 249	4 148	4 656	4 559
Кеткендер ерлер															
Выбывшие мужчины															
Барлығы															
Всего	18 538	26 864	21 451	21 608	18 540	6 578	7 514	4 870	5 000	3 108	11 960	19 350	16 581	16 608	15 432
14-18	3 044	4 959	3 795	3 858	3 778	1 054	1 299	770	910	600	1 990	3 660	3 025	2 948	3 178
19-23	4 065	5 568	4 412	4 468	3 812	1 466	1 650	1 043	1 010	670	2 599	3 918	3 369	3 458	3 142
24-29	6 456	6 886	6 983	6 847	5 539	2 282	2 387	1 639	1 661	947	4 174	4 499	5 344	5 186	4 592
30-34	4 973	9 451	6 261	6 435	5 411	1 776	2 178	1 418	1 419	891	3 197	7 273	4 843	5 016	4 520
Келгендер әйелдер															
Прибывшие женщины															
Барлығы															
Всего	18 915	27 730	24 037	23 873	20 997	4 424	5 574	5 371	5 442	3 462	14 491	22 156	18 666	18 431	17 535
14-18	2 329	4 157	3 561	3 372	3 709	538	747	697	700	593	1 791	3 410	2 864	2 672	3 116
19-23	4 980	6 160	5 854	5 546	4 588	1 208	1 400	1 401	1 379	833	3 772	4 760	4 453	4 167	3 755
24-29	6 827	7 809	8 073	7 889	6 316	1 631	1 966	1 848	1 872	1 061	5 196	5 843	6 225	6 017	5 255
30-34	4 779	9 604	6 549	7 066	6 384	1 047	1 461	1 425	1 491	975	3 732	8 143	5 124	5 575	5 409
Кеткендер әйелдер															
Выбывшие женщины															
Барлығы															
Всего	24 202	32 653	28 812	27 454	22 643	8 022	8 504	6 060	5 945	3 542	16 180	24 149	22 752	21 509	19 101
14-18	2 707	4 626	3 860	3 577	3 577	850	1 091	765	753	552	1 857	3 535	3 095	2 824	3 025
19-23	6 003	7 336	6 943	6 426	5 067	2 010	1 928	1 416	1 303	759	3 993	5 408	5 527	5 123	4 308
24-29	9 277	9 620	9 993	9 338	7 134	3 077	3 124	2 188	2 107	1 137	6 200	6 496	7 805	7 231	5 997
30-34	6 215	11 071	8 016	8 113	6 865	2 085	2 361	1 691	1 782	1 094	4 130	8 710	6 325	6 331	5 771

Атырау облысы
Атырауская область

адам

человек

Жас Возраст	Барлық жастар Вся молодежь					Қала жастары Городская молодежь					Ауыл жастары Сельская молодежь				
	2018	2019	2020	2021	2022	2018	2019	2020	2021	2022	2018	2019	2020	2021	2022
Келгендер ерлер															
Прибывшие мужчины															
Барлығы															
Всего	4 060	4 904	3 929	4 629	5 063	1 977	2 341	1 879	2 286	2 641	2 083	2 563	2 050	2 343	2 422
14-18	616	891	622	797	934	291	386	259	359	433	325	505	363	438	501
19-23	999	1 093	917	1 067	1 310	490	535	442	540	698	509	558	475	527	612
24-29	1 401	1 605	1 304	1 478	1 455	706	796	652	755	775	695	809	652	723	680
30-34	1 044	1 315	1 086	1 287	1 364	490	624	526	632	735	554	691	560	655	629
Кеткендер ерлер															
Выбывшие мужчины															
Барлығы															
Всего	3 750	5 160	4 136	5 124	5 555	2 058	2 613	1 986	2 609	2 863	1 692	2 547	2 150	2 515	2 692
14-18	673	1 024	759	966	1 220	348	543	357	485	632	325	481	402	481	588
19-23	758	1 015	868	1 038	1 264	406	497	414	464	621	352	518	454	574	643
24-29	1 305	1 702	1 346	1 649	1 587	720	861	639	841	844	585	841	707	808	743
30-34	1 014	1 419	1 163	1 471	1 484	584	712	576	819	766	430	707	587	652	718
Келгендер әйелдер															
Прибывшие женщины															
Барлығы															
Всего	5 712	6 926	5 908	6 341	6 025	2 432	3 028	2 649	3 040	3 017	3 280	3 898	3 259	3 301	3 008
14-18	556	879	655	778	783	229	346	240	345	373	327	533	415	433	410
19-23	1 961	2 063	1 992	1 832	1 678	763	859	802	820	790	1 198	1 204	1 190	1 012	888
24-29	2 029	2 435	1 963	2 193	1 970	895	1 133	949	1 086	997	1 134	1 302	1 014	1 107	973

Жалғасы

Продолжение

Жас Возраст	Барлық жастар Вся молодежь					Қала жастары Городская молодежь					Ауыл жастары Сельская молодежь				
	2018	2019	2020	2021	2022	2018	2019	2020	2021	2022	2018	2019	2020	2021	2022
30-34	1 166	1 549	1 298	1 538	1 594	545	690	658	789	857	621	859	640	749	737
Кеткендер әйелдер Выбывшие женщины															
Барлығы															
Всего	5 515	6 863	5 898	6 930	6 648	2 682	3 332	2 535	3 190	3 131	2833	3531	3363	3740	3517
14-18	612	972	743	982	1 042	313	474	307	476	528	299	498	436	506	514
19-23	1 682	1 883	1 794	1 874	1 736	687	793	660	714	689	995	1 090	1 134	1 160	1 047
24-29	2 021	2 403	1 948	2 370	2 113	1 001	1 213	849	1 083	1 004	1 020	1 190	1 099	1 287	1 109
30-34	1 200	1 605	1 413	1 704	1 757	681	852	719	917	910	519	753	694	787	847

**Батыс Қазақстан облысы
Западно-Казахстанская область**

адам

человек

Жас Возраст	Барлық жастар Вся молодежь					Қала жастары Городская молодежь					Ауыл жастары Сельская молодежь				
	2018	2019	2020	2021	2022	2018	2019	2020	2021	2022	2018	2019	2020	2021	2022
Келгендер ерлер Прибывшие мужчины															
Барлығы															
Всего	6 093	7 385	5 225	5 450	6 365	3 486	4 117	2 922	3 315	3 906	2 607	3 268	2 303	2 135	2 459
14-18	945	1 319	807	882	963	581	739	501	618	659	364	580	306	264	304
19-23	1 440	1 649	1 180	1 180	1 524	758	869	597	656	930	682	780	583	524	594
24-29	2 145	2 476	1 772	1 828	2 004	1 253	1 381	1 000	1 100	1 179	892	1 095	772	728	825
30-34	1 563	1 941	1 466	1 560	1 874	894	1 128	824	941	1 138	669	813	642	619	736
Кеткендер ерлер Выбывшие мужчины															
Барлығы															
Всего	6 314	7 736	5 531	5 754	6 723	3 035	3 849	2 876	3 037	3 555	3 279	3 887	2 655	2 717	3 168
14-18	968	1 372	858	976	1 091	367	542	360	447	509	601	830	498	529	582
19-23	1 677	1 877	1 332	1 293	1 620	923	1 077	754	704	811	754	800	578	589	809
24-29	2 127	2 484	1 852	1 868	2 123	1 004	1 179	964	981	1 155	1 123	1 305	888	887	968
30-34	1 542	2 003	1 489	1 617	1 889	741	1 051	798	905	1 080	801	952	691	712	809
Келгендер әйелдер Прибывшие женщины															
Барлығы															
Всего	7 927	9 662	6 672	6 476	6 534	4 275	5 113	3 557	3 761	3 946	3 652	4 549	3 115	2 715	2 588
14-18	955	1 308	851	782	858	571	714	466	508	591	384	594	385	274	267
19-23	2 538	2 835	2 053	1 840	1 814	1 186	1 332	974	966	1 054	1 352	1 503	1 079	874	760
24-29	2 815	3 366	2 253	2 212	2 150	1 539	1 811	1 231	1 266	1 241	1 276	1 555	1 022	946	909
30-34	1 619	2 153	1 515	1 642	1 712	979	1 256	886	1 021	1 060	640	897	629	621	652
Кеткендер әйелдер Выбывшие женщины															
Барлығы															
Всего	8 498	10 337	7 402	7 094	7 240	4 213	5 320	3 831	3 620	3 710	4 285	5 017	3 571	3 474	3 530
14-18	1 003	1 360	882	853	971	399	567	366	372	468	604	793	516	481	503
19-23	2 989	3 312	2 528	2 117	2 059	1 583	1 856	1 333	1 006	894	1 406	1 456	1 195	1 111	1 165
24-29	2 864	3 453	2 399	2 421	2 340	1 394	1 721	1 253	1 287	1 233	1 470	1 732	1 146	1 134	1 107
30-34	1 642	2 212	1 593	1 703	1 870	837	1 176	879	955	1 115	805	1 036	714	748	755

**Жамбыл облысы
Жамбылская область**

адам

человек

Жас Возраст	Барлық жастар Вся молодежь					Қала жастары Городская молодежь					Ауыл жастары Сельская молодежь				
	2018	2019	2020	2021	2022	2018	2019	2020	2021	2022	2018	2019	2020	2021	2022
Келгендер ерлер Прибывшие мужчины															
Барлығы															
Всего	6 596	9 398	7 597	8 240	8 380	2 657	3 175	3 202	3 768	3 698	3 939	6 223	4 395	4 472	4 682
14-18	1 044	1 782	1 200	1 161	1 255	419	592	507	557	575	625	1 190	693	604	680
19-23	1 741	2 223	2 039	2 268	2 245	742	768	907	1 050	962	999	1 455	1 132	1 218	1 283
24-29	2 170	2 913	2 571	2 801	2 782	856	1 034	1 062	1 266	1 228	1 314	1 879	1 509	1 535	1 554

Жас Возраст	Барлық жастар Вся молодежь					Қала жастары Городская молодежь					Ауыл жастары Сельская молодежь				
	2018	2019	2020	2021	2022	2018	2019	2020	2021	2022	2018	2019	2020	2021	2022
30-34	1 641	2 480	1 787	2 010	2 098	640	781	726	895	933	1 001	1 699	1 061	1 115	1 165
Кеткендер ерлер Выбывшие мужчины															
Барлығы															
Всего	8 931	12 095	9 243	9 864	11 003	3 632	4 638	3 557	3 846	4 375	5 299	7 457	5 686	6 018	6 628
14-18	1 545	2 386	1 573	1 561	2 030	607	883	533	579	753	938	1 503	1 040	982	1 277
19-23	2 327	2 928	2 360	2 541	2 850	959	1 199	935	972	1 192	1 368	1 729	1 425	1 569	1 658
24-29	2 894	3 787	3 127	3 327	3 480	1 223	1 473	1 256	1 375	1 405	1 671	2 314	1 871	1 952	2 075
30-34	2 165	2 994	2 183	2 435	2 643	843	1 083	833	920	1 025	1 322	1 911	1 350	1 515	1 618
Келгендер әйелдер Прибывшие женщины															
Барлығы															
Всего	9 537	12 891	10 756	10 168	10 273	3 586	4 217	4 348	4 541	4 471	5 951	8 674	6 408	5 627	5 802
14-18	1 109	1 850	1 301	1 146	1 265	400	558	497	472	562	709	1 292	804	674	703
19-23	3 160	3 684	3 429	3 105	3 134	1 184	1 230	1 361	1 351	1 325	1 976	2 454	2 068	1 754	1 809
24-29	3 355	4 389	3 776	3 561	3 478	1 267	1 456	1 525	1 635	1 496	2 088	2 933	2 251	1 926	1 982
30-34	1 913	2 968	2 250	2 356	2 396	735	973	965	1 083	1 088	1 178	1 995	1 285	1 273	1 308
Кеткендер әйелдер Выбывшие женщины															
Барлығы															
Всего	12 489	16 301	13 545	13 311	14 010	4 730	5 700	4 545	4 625	5 228	7 759	10 601	9 000	8 686	8 782
14-18	1 576	2 400	1 708	1 699	1 967	568	776	480	543	665	1 008	1 624	1 228	1 156	1 302
19-23	4 068	4 685	4 389	4 082	4 251	1 451	1 610	1 391	1 308	1 495	2 617	3 075	2 998	2 774	2 756
24-29	4 307	5 545	4 707	4 586	4 609	1 742	1 979	1 693	1 659	1 812	2 565	3 566	3 014	2 927	2 797
30-34	2 538	3 671	2 741	2 944	3 183	969	1 335	981	1 115	1 256	1 569	2 336	1 760	1 829	1 927

**Жетісу облысы
Область Жетісу**

адам

человек

Жас Возраст	Барлық жастар Вся молодежь					Қала жастары Городская молодежь					Ауыл жастары Сельская молодежь				
	2018	2019	2020	2021	2022	2018	2019	2020	2021	2022	2018	2019	2020	2021	2022
Келгендер ерлер Прибывшие мужчины															
Барлығы															
Всего	-	-	-	-	4 418	-	-	-	-	1 900	-	-	-	-	2 518
14-18	-	-	-	-	813	-	-	-	-	311	-	-	-	-	502
19-23	-	-	-	-	1 048	-	-	-	-	462	-	-	-	-	586
24-29	-	-	-	-	1 338	-	-	-	-	613	-	-	-	-	725
30-34	-	-	-	-	1 219	-	-	-	-	514	-	-	-	-	705
Кеткендер ерлер Выбывшие мужчины															
Барлығы															
Всего	-	-	-	-	6 887	-	-	-	-	2 683	-	-	-	-	4 204
14-18	-	-	-	-	1 373	-	-	-	-	505	-	-	-	-	868
19-23	-	-	-	-	1 527	-	-	-	-	577	-	-	-	-	950
24-29	-	-	-	-	2 055	-	-	-	-	845	-	-	-	-	1 210
30-34	-	-	-	-	1 932	-	-	-	-	756	-	-	-	-	1 176
Келгендер әйелдер Прибывшие женщины															
Барлығы															
Всего	-	-	-	-	5 499	-	-	-	-	2 355	-	-	-	-	3 144
14-18	-	-	-	-	771	-	-	-	-	310	-	-	-	-	461
19-23	-	-	-	-	1 522	-	-	-	-	651	-	-	-	-	871
24-29	-	-	-	-	1 811	-	-	-	-	759	-	-	-	-	1 052
30-34	-	-	-	-	1 395	-	-	-	-	635	-	-	-	-	760
Кеткендер әйелдер Выбывшие женщины															
Барлығы															
Всего	-	-	-	-	8 129	-	-	-	-	2 919	-	-	-	-	5 210
14-18	-	-	-	-	1 178	-	-	-	-	372	-	-	-	-	806
19-23	-	-	-	-	2 341	-	-	-	-	738	-	-	-	-	1 603
24-29	-	-	-	-	2 553	-	-	-	-	1 001	-	-	-	-	1 552
30-34	-	-	-	-	2 057	-	-	-	-	808	-	-	-	-	1 249

Қарағанды облысы
Карагандинская область

адам

человек

Жас Возраст	Барлық жастар Вся молодежь					Қала жастары Городская молодежь					Ауыл жастары Сельская молодежь				
	2018	2019	2020	2021	2022	2018	2019	2020	2021	2022	2018	2019	2020	2021	2022
Келгендер ерлер															
Прибывшие мужчины															
Барлығы															
Всего	8 520	11 251	8 132	9 052	8 432	6 360	8 560	6 387	7 247	6 901	2 160	2 691	1 745	1 805	1 531
14-18	1 465	2 242	1 443	1 647	1 728	1 067	1 596	1 100	1 300	1 399	398	646	343	347	329
19-23	2 460	3 031	1 925	2 336	2 157	1 799	2 331	1 486	1 838	1 730	661	700	439	498	427
24-29	2 655	3 386	2 664	2 793	2 454	2 006	2 643	2 121	2 273	2 044	649	743	543	520	410
30-34	1 940	2 592	2 100	2 276	2 093	1 488	1 990	1 680	1 836	1 728	452	602	420	440	365
Кеткендер ерлер															
Выбывшие мужчины															
Барлығы															
Всего	9 635	12 374	9 162	10 257	8 816	6 985	8 647	6 446	7 413	6 455	2 650	3 727	2 716	2 844	2 361
14-18	1 594	2 430	1 569	1 806	1 828	1 094	1 589	1 001	1 184	1 233	500	841	568	622	595
19-23	2 697	3 278	2 160	2 474	2 111	1 939	2 300	1 461	1 718	1 534	758	978	699	756	577
24-29	3 046	3 831	3 043	3 273	2 619	2 237	2 717	2 202	2 446	1 964	809	1 114	841	827	655
30-34	2 298	2 835	2 390	2 704	2 258	1 715	2 041	1 782	2 065	1 724	583	794	608	639	534
Келгендер әйелдер															
Прибывшие женщины															
Барлығы															
Всего	9 403	13 108	10 236	10 249	8 526	6 806	9 685	7 959	8 214	7 031	2 597	3 423	2 277	2 035	1 495
14-18	1 184	2 077	1 342	1 525	1 464	867	1 455	1 021	1 231	1 210	317	622	321	294	254
19-23	2 830	3 537	2 971	2 784	2 237	1 965	2 589	2 241	2 216	1 813	865	948	730	568	424
24-29	3 418	4 494	3 620	3 456	2 738	2 515	3 400	2 857	2 785	2 259	903	1 094	763	671	479
30-34	1 971	3 000	2 303	2 484	2 087	1 459	2 241	1 840	1 982	1 749	512	759	463	502	338
Кеткендер әйелдер															
Выбывшие женщины															
Барлығы															
Всего	10 776	14 356	11 374	11 821	9 410	7 686	9 983	7 873	8 398	6 744	3 090	4 373	3 501	3 423	2 666
14-18	1 361	2 219	1 502	1 687	1 529	879	1 405	916	1 101	1 026	482	814	586	586	503
19-23	3 106	3 815	3 111	3 050	2 416	2 083	2 491	1 991	2 012	1 572	1 023	1 324	1 120	1 038	844
24-29	3 946	5 010	4 107	4 062	3 064	2 945	3 674	3 013	2 965	2 296	1 001	1 336	1 094	1 097	768
30-34	2 363	3 312	2 654	3 022	2 401	1 779	2 413	1 953	2 320	1 850	584	899	701	702	551

Қостанай облысы
Костанайская область

адам

человек

Жас Возраст	Барлық жастар Вся молодежь					Қала жастары Городская молодежь					Ауыл жастары Сельская молодежь				
	2018	2019	2020	2021	2022	2018	2019	2020	2021	2022	2018	2019	2020	2021	2022
Келгендер ерлер															
Прибывшие мужчины															
Барлығы															
Всего	7 230	8 162	5 310	5 594	6 583	4 122	4 853	3 251	3 646	4 206	3 108	3 309	2 059	1 948	2 377
14-18	1 407	1 432	825	900	1 341	882	837	514	616	935	525	595	311	284	406
19-23	1 545	1 902	1 389	1 381	1 749	911	1 166	876	912	1 120	634	736	513	469	629
24-29	2 457	2 726	1 689	1 782	1 929	1 354	1 622	1 021	1 148	1 210	1 103	1 104	668	634	719
30-34	1 821	2 102	1 407	1 531	1 564	975	1 228	840	970	941	846	874	567	561	623
Кеткендер ерлер															
Выбывшие мужчины															
Барлығы															
Всего	7 284	8 752	6 045	6 354	7 066	3 049	4 145	2 895	3 167	3 562	4 235	4 607	3 150	3 187	3 504
14-18	1 336	1 527	897	1 010	1 455	503	625	379	471	595	833	902	518	539	860
19-23	1 686	2 190	1 752	1 678	1 902	807	1 164	930	877	1 033	879	1 026	822	801	869
24-29	2 471	2 876	1 909	1 988	2 030	985	1 340	890	970	1 041	1 486	1 536	1 019	1 018	989
30-34	1 791	2 159	1 487	1 678	1 679	754	1 016	696	849	893	1 037	1 143	791	829	786
Келгендер әйелдер															
Прибывшие женщины															
Барлығы															
Всего	7 980	9 306	6 406	6 011	6 389	4 422	5 487	3 791	3 826	4 079	3 558	3 819	2 615	2 185	2 310
14-18	1 225	1 358	844	765	1 310	762	794	472	507	912	463	564	372	258	398
19-23	2 220	2 505	1 883	1 702	1 711	1 233	1 496	1 106	1 057	1 102	987	1 009	777	645	609
24-29	2 790	3 228	2 169	2 083	1 871	1 515	1 893	1 284	1 317	1 181	1 275	1 335	885	766	690

Жас Возраст	Барлық жастар Вся молодежь					Қала жастары Городская молодежь					Ауыл жастары Сельская молодежь				
	2018	2019	2020	2021	2022	2018	2019	2020	2021	2022	2018	2019	2020	2021	2022
30-34	1 745	2 215	1 510	1 461	1 497	912	1 304	929	945	884	833	911	581	516	613
Кеткендер әйелдер Выбывшие женщины															
Барлығы															
Всего	8 324	9 823	7 102	6 935	7 492	3 385	4 305	3 273	3 287	3 542	4 939	5 518	3 829	3 648	3 950
14-18	1 205	1 385	921	904	1 478	454	516	353	388	598	751	869	568	516	880
19-23	2 424	2 855	2 123	1 997	2 131	970	1 249	958	880	975	1 454	1 606	1 165	1 117	1 156
24-29	2 889	3 329	2 431	2 376	2 181	1 199	1 527	1 157	1 155	1 107	1 690	1 802	1 274	1 221	1 074
30-34	1 806	2 254	1 627	1 658	1 702	762	1 013	805	864	862	1 044	1 241	822	794	840

**Қызылорда облысы
Кызылординская область**

адам

человек

Жас Возраст	Барлық жастар Вся молодежь					Қала жастары Городская молодежь					Ауыл жастары Сельская молодежь				
	2018	2019	2020	2021	2022	2018	2019	2020	2021	2022	2018	2019	2020	2021	2022
Келгендер ерлер Прибывшие мужчины															
Барлығы															
Всего	6 751	8 110	5 191	5 125	5 837	3 208	3 646	2 399	2 500	2 810	3 543	4 464	2 792	2 625	3 027
14-18	1 092	1 431	740	711	863	560	655	370	374	440	532	776	370	337	423
19-23	2 048	2 302	1 499	1 450	1 612	914	1 043	687	689	746	1 134	1 259	812	761	866
24-29	2 203	2 478	1 751	1 817	1 971	1 070	1 114	773	858	948	1 133	1 364	978	959	1 023
30-34	1 408	1 899	1 201	1 147	1 391	664	834	569	579	676	744	1 065	632	568	715
Кеткендер ерлер Выбывшие мужчины															
Барлығы															
Всего	7 481	9 195	6 060	6 421	7 403	3 208	3 629	2 567	2 825	3 383	4 273	5 566	3 493	3 596	4 020
14-18	1 519	1 693	959	1 001	1 365	641	659	446	485	630	878	1 034	513	516	735
19-23	2 174	2 541	1 655	1 772	2 021	852	930	647	726	888	1 322	1 611	1 008	1 046	1 133
24-29	2 282	2 843	2 051	2 206	2 337	996	1 198	873	942	1 058	1 286	1 645	1 178	1 264	1 279
30-34	1 506	2 118	1 395	1 442	1 680	719	842	601	672	807	787	1 276	794	770	873
Келгендер әйелдер Прибывшие женщины															
Барлығы															
Всего	8 139	10 472	7 395	6 835	7 179	3 711	4 387	3 310	3 212	3 283	4 428	6 085	4 085	3 623	3 896
14-18	886	1 274	816	753	872	409	551	375	383	425	477	723	441	370	447
19-23	2 929	3 580	2 773	2 334	2 333	1 276	1 420	1 143	1 020	1 013	1 653	2 160	1 630	1 314	1 320
24-29	2 808	3 499	2 499	2 351	2 435	1 284	1 474	1 138	1 123	1 109	1 524	2 025	1 361	1 228	1 326
30-34	1 516	2 119	1 307	1 397	1 539	742	942	654	686	736	774	1 177	653	711	803
Кеткендер әйелдер Выбывшие женщины															
Барлығы															
Всего	9 589	11 878	8 804	8 644	9 331	4 076	4 652	3 470	3 645	3 982	5 513	7 226	5 334	4 999	5 349
14-18	1 271	1 520	957	1 000	1 237	490	589	378	429	566	781	931	579	571	671
19-23	3 449	4 021	3 272	3 022	3 142	1 293	1 419	1 125	1 053	1 152	2 156	2 602	2 147	1 969	1 990
24-29	3 189	3 989	3 039	2 903	3 103	1 484	1 602	1 248	1 318	1 375	1 705	2 387	1 791	1 585	1 728
30-34	1 680	2 348	1 536	1 719	1 849	809	1 042	719	845	889	871	1 306	817	874	960

**Маңғыстау облысы
Мангистауская область**

адам

человек

Жас Возраст	Барлық жастар Вся молодежь					Қала жастары Городская молодежь					Ауыл жастары Сельская молодежь				
	2018	2019	2020	2021	2022	2018	2019	2020	2021	2022	2018	2019	2020	2021	2022
Келгендер ерлер Прибывшие мужчины															
Барлығы															
Всего	5 759	7 461	6 459	7 430	7 924	1 946	2 991	3 049	3 734	3 943	3 813	4 470	3 410	3 696	3 981
14-18	805	1 187	1 067	1 225	1 308	241	438	518	618	617	564	749	549	607	691
19-23	1 521	1 837	1 619	1 893	1 871	477	737	705	890	885	1 044	1 100	914	1 003	986
24-29	1 951	2 433	2 105	2 340	2 559	697	1 014	1 030	1 223	1 300	1 254	1 419	1 075	1 117	1 259

Жалғасы

Продолжение

Жас Возраст	Барлық жастар Вся молодежь					Қала жастары Городская молодежь					Ауыл жастары Сельская молодежь				
	2018	2019	2020	2021	2022	2018	2019	2020	2021	2022	2018	2019	2020	2021	2022
30-34	1 482	2 004	1 668	1 972	2 186	531	802	796	1 003	1 141	951	1 202	872	969	1 045
Кеткендер ерлер Выбывшие мужчины															
Барлығы															
Всего	5 756	6 907	6 071	7 246	8 335	2 561	2 789	2 238	2 911	3 525	3 195	4 118	3 833	4 335	4 810
14-18	905	1 160	1 063	1 254	1 525	420	495	386	496	651	485	665	677	758	874
19-23	1 313	1 455	1 281	1 666	1 894	566	578	436	657	802	747	877	845	1 009	1 092
24-29	1 981	2 322	2 024	2 295	2 606	922	939	771	956	1 106	1 059	1 383	1 253	1 339	1 500
30-34	1 557	1 970	1 703	2 031	2 310	653	777	645	802	966	904	1 193	1 058	1 229	1 344
Келгендер әйелдер Прибывшие женщины															
Барлығы															
Всего	7 362	10 032	8 466	9 091	9 069	2 747	4 170	3 934	4 699	4 665	4 615	5 862	4 532	4 392	4 404
14-18	848	1 358	1 146	1 212	1 299	262	485	510	597	611	586	873	636	615	688
19-23	2 325	2 907	2 621	2 595	2 549	812	1 164	1 084	1 225	1 194	1 513	1 743	1 537	1 370	1 355
24-29	2 594	3 424	2 836	3 029	2 948	1 034	1 506	1 391	1 650	1 625	1 560	1 918	1 445	1 379	1 323
30-34	1 595	2 343	1 863	2 255	2 273	639	1 015	949	1 227	1 235	956	1 328	914	1 028	1 038
Кеткендер әйелдер Выбывшие женщины															
Барлығы															
Всего	7 232	9 476	8 096	8 901	9 016	2 898	3 441	2 808	3 281	3 324	4 334	6 035	5 288	5 620	5 692
14-18	901	1 346	1 124	1 220	1 352	385	493	392	440	489	516	853	732	780	863
19-23	2 098	2 503	2 283	2 389	2 450	775	841	675	811	821	1 323	1 662	1 608	1 578	1 629
24-29	2 610	3 316	2 812	2 929	2 926	1 069	1 234	1 021	1 120	1 102	1 541	2 082	1 791	1 809	1 824
30-34	1 623	2 311	1 877	2 363	2 288	669	873	720	910	912	954	1 438	1 157	1 453	1 376

**Павлодар облысы
Павлодарская область**

адам

человек

Жас Возраст	Барлық жастар Вся молодежь					Қала жастары Городская молодежь					Ауыл жастары Сельская молодежь				
	2018	2019	2020	2021	2022	2018	2019	2020	2021	2022	2018	2019	2020	2021	2022
Келгендер ерлер Прибывшие мужчины															
Барлығы															
Всего	6 963	7 649	5 209	5 210	5 152	4 138	4 524	3 206	3 250	3 229	2 825	3 125	2 003	1 960	1 923
14-18	1 326	1 448	800	801	884	790	830	457	479	522	536	618	343	322	362
19-23	1 930	2 036	1 285	1 337	1 210	1 160	1 256	825	819	783	770	780	460	518	427
24-29	2 198	2 389	1 759	1 760	1 683	1 346	1 417	1 121	1 171	1 056	852	972	638	589	627
30-34	1 509	1 776	1 365	1 312	1 375	842	1 021	803	781	868	667	755	562	531	507
Кеткендер ерлер Выбывшие мужчины															
Барлығы															
Всего	7 268	7 881	5 410	5 723	5 751	4 359	4 526	2 928	3 315	3 283	2 909	3 355	2 482	2 408	2 468
14-18	1 401	1 460	800	913	1 079	881	787	386	490	575	520	673	414	423	504
19-23	1 995	2 083	1 291	1 400	1 337	1 151	1 224	674	794	744	844	859	617	606	593
24-29	2 273	2 524	1 850	1 923	1 828	1 346	1 462	1 027	1 136	1 069	927	1 062	823	787	759
30-34	1 599	1 814	1 469	1 487	1 507	981	1 053	841	895	895	618	761	628	592	612
Келгендер әйелдер Прибывшие женщины															
Барлығы															
Всего	6 730	7 998	5 769	5 529	5 193	4 099	4 776	3 479	3 566	3 249	2 631	3 222	2 290	1 963	1 944
14-18	845	1 181	760	736	766	508	660	439	462	453	337	521	321	274	313
19-23	1 834	2 127	1 548	1 415	1 366	1 132	1 293	960	929	877	702	834	588	486	489
24-29	2 417	2 743	2 024	1 863	1 676	1 449	1 669	1 250	1 234	1 068	968	1 074	774	629	608
30-34	1 634	1 947	1 437	1 515	1 385	1 010	1 154	830	941	851	624	793	607	574	534
Кеткендер әйелдер Выбывшие женщины															
Барлығы															
Всего	7 065	8 271	6 160	6 171	6 080	4 131	4 549	3 210	3 294	3 373	2 934	3 722	2 950	2 877	2 707
14-18	870	1 147	758	835	917	492	564	356	426	489	378	583	402	409	428
19-23	1 885	2 216	1 677	1 567	1 570	1 043	1 212	827	793	790	842	1 004	850	774	780
24-29	2 587	2 905	2 208	2 097	1 997	1 542	1 647	1 191	1 148	1 171	1 045	1 258	1 017	949	826
30-34	1 723	2 003	1 517	1 672	1 596	1 054	1 126	836	927	923	669	877	681	745	673

Солтүстік Қазақстан облысы
Северо-Казахстанская область

адам

человек

Жас Возраст	Барлық жастар Вся молодежь					Қала жастары Городская молодежь					Ауыл жастары Сельская молодежь				
	2018	2019	2020	2021	2022	2018	2019	2020	2021	2022	2018	2019	2020	2021	2022
Келгендер ерлер															
Прибывшие мужчины															
Барлығы															
Всего	4 634	4 972	3 418	3 459	3 458	1 980	2 034	1 532	1 699	1 637	2 654	2 938	1 886	1 760	1 821
14-18	739	892	474	561	539	303	325	204	284	277	436	567	270	277	262
19-23	1 165	1 187	820	842	912	515	537	364	429	433	650	650	456	413	479
24-29	1 610	1 681	1 199	1 108	1 095	728	723	581	559	521	882	958	618	549	574
30-34	1 120	1 212	925	948	912	434	449	383	427	406	686	763	542	521	506
Кеткендер ерлер															
Выбывшие мужчины															
Барлығы															
Всего	4 871	5 407	4 114	4 133	4 247	1 422	1 495	1 155	1 182	1 340	3 449	3 912	2 959	2 951	2 907
14-18	802	1 056	597	751	789	203	216	120	185	175	599	840	477	566	614
19-23	1 283	1 320	1 012	1 023	1 109	366	338	265	299	330	917	982	747	724	779
24-29	1 662	1 760	1 441	1 321	1 301	496	546	439	357	480	1 166	1 214	1 002	964	821
30-34	1 124	1 271	1 064	1 038	1 048	357	395	331	341	355	767	876	733	697	693
Келгендер әйелдер															
Прибывшие женщины															
Барлығы															
Всего	4 684	5 400	3 838	3 432	3 414	2 037	2 248	1 736	1 610	1 550	2 647	3 152	2 102	1 822	1 864
14-18	553	768	491	457	485	226	295	195	221	245	327	473	296	236	240
19-23	1 316	1 504	1 058	914	874	621	686	504	447	402	695	818	554	467	472
24-29	1 700	1 870	1 341	1 133	1 142	727	783	626	547	517	973	1 087	715	586	625
30-34	1 115	1 258	948	928	913	463	484	411	395	386	652	774	537	533	527
Кеткендер әйелдер															
Выбывшие женщины															
Барлығы															
Всего	5 038	5 926	4 358	4 249	4 327	1 380	1 643	1 210	1 199	1 401	3 658	4 283	3 148	3 050	2 926
14-18	676	892	558	655	651	152	184	112	135	170	524	708	446	520	481
19-23	1 476	1 675	1 323	1 209	1 253	326	398	291	289	354	1 150	1 277	1 032	920	899
24-29	1 768	2 046	1 500	1 361	1 412	523	635	468	426	484	1 245	1 411	1 032	935	928
30-34	1 118	1 313	977	1 024	1 011	379	426	339	349	393	739	887	638	675	618

Түркістан облысы
Туркестанская область

адам

человек

Жас Возраст	Барлық жастар Вся молодежь					Қала жастары Городская молодежь					Ауыл жастары Сельская молодежь				
	2018	2019	2020	2021	2022	2018	2019	2020	2021	2022	2018	2019	2020	2021	2022
Келгендер ерлер															
Прибывшие мужчины															
Барлығы															
Всего	21 993	26 137	17 802	16 942	17 868	6 471	7 402	4 539	5 701	5 073	15 522	18 735	13 263	11 241	12 795
14-18	4 731	6 190	3 049	2 602	2 677	1 513	1 382	697	797	727	3 218	4 808	2 352	1 805	1 950
19-23	6 338	7 004	4 672	4 158	4 251	1 766	1 868	1 149	1 383	1 241	4 572	5 136	3 523	2 775	3 010
24-29	6 431	7 333	5 964	5 853	6 200	1 914	2 327	1 629	2 041	1 788	4 517	5 006	4 335	3 812	4 412
30-34	4 493	5 610	4 117	4 329	4 740	1 278	1 825	1 064	1 480	1 317	3 215	3 785	3 053	2 849	3 423
Кеткендер ерлер															
Выбывшие мужчины															
Барлығы															
Всего	34 316	28 324	22 440	23 644	23 502	8 735	6 630	4 653	4 957	5 671	25 581	21 694	17 787	18 687	17 831
14-18	10 122	6 176	3 759	3 702	3 976	2 473	1 428	697	707	912	7 649	4 748	3 062	2 995	3 064
19-23	11 228	7 262	5 618	5 727	6 000	2 566	1 731	1 171	1 172	1 407	8 662	5 531	4 447	4 555	4 593
24-29	7 900	8 461	7 671	8 270	7 941	2 208	1 970	1 598	1 827	1 963	5 692	6 491	6 073	6 443	5 978
30-34	5 066	6 425	5 392	5 945	5 585	1 488	1 501	1 187	1 251	1 389	3 578	4 924	4 205	4 694	4 196
Келгендер әйелдер															
Прибывшие женщины															
Барлығы															
Всего	23 989	32 763	23 236	20 403	20 573	6 856	9 016	5 914	6 579	5 760	17 133	23 747	17 322	13 824	14 813
14-18	3 589	5 530	3 326	2 828	2 709	1 043	1 323	797	879	713	2 546	4 207	2 529	1 949	1 996
19-23	7 890	10 755	8 286	6 956	6 639	2 217	2 823	1 910	2 116	1 737	5 673	7 932	6 376	4 840	4 902
24-29	7 733	10 123	7 442	6 704	6 959	2 248	3 026	2 054	2 247	2 017	5 485	7 097	5 388	4 457	4 942

Жалғасы

Продолжение

Жас Возраст	Барлық жастар Вся молодежь					Қала жастары Городская молодежь					Ауыл жастары Сельская молодежь				
	2018	2019	2020	2021	2022	2018	2019	2020	2021	2022	2018	2019	2020	2021	2022
30-34	4 777	6 355	4 182	3 915	4 266	1 348	1 844	1 153	1 337	1 293	3 429	4 511	3 029	2 578	2 973
Кеткендер әйелдер Выбывшие женщины															
Барлығы															
Всего	41 613	35 168	28 650	28 253	27 670	10 642	7 846	5 817	6 033	6 500	30 971	27 322	22 833	22 220	21 170
14-18	10 353	5 975	3 999	3 945	3 967	2 563	1 303	704	800	834	7 790	4 672	3 295	3 145	3 133
19-23	16 429	10 709	9 611	9 489	9 810	3 688	2 389	1 795	1 861	2 039	12 741	8 320	7 816	7 628	7 771
24-29	9 363	11 383	9 619	9 510	8 669	2 707	2 571	2 146	2 158	2 267	6 656	8 812	7 473	7 352	6 402
30-34	5 468	7 101	5 421	5 309	5 224	1 684	1 583	1 172	1 214	1 360	3 784	5 518	4 249	4 095	3 864

**Ұлытау облысы
Область Ұлытау**

адам

человек

Жас Возраст	Барлық жастар Вся молодежь					Қала жастары Городская молодежь					Ауыл жастары Сельская молодежь				
	2018	2019	2020	2021	2022	2018	2019	2020	2021	2022	2018	2019	2020	2021	2022
Келгендер ерлер Прибывшие мужчины															
Барлығы															
Всего	-	-	-	-	1 822	-	-	-	-	1 394	-	-	-	-	428
14-18	-	-	-	-	260	-	-	-	-	158	-	-	-	-	102
19-23	-	-	-	-	459	-	-	-	-	355	-	-	-	-	104
24-29	-	-	-	-	619	-	-	-	-	489	-	-	-	-	130
30-34	-	-	-	-	484	-	-	-	-	392	-	-	-	-	92
Кеткендер ерлер Выбывшие мужчины															
Барлығы															
Всего	-	-	-	-	2 214	-	-	-	-	1 567	-	-	-	-	647
14-18	-	-	-	-	463	-	-	-	-	317	-	-	-	-	146
19-23	-	-	-	-	572	-	-	-	-	393	-	-	-	-	179
24-29	-	-	-	-	681	-	-	-	-	495	-	-	-	-	186
30-34	-	-	-	-	498	-	-	-	-	362	-	-	-	-	136
Келгендер әйелдер Прибывшие женщины															
Барлығы															
Всего	-	-	-	-	1 613	-	-	-	-	1 175	-	-	-	-	438
14-18	-	-	-	-	246	-	-	-	-	140	-	-	-	-	106
19-23	-	-	-	-	457	-	-	-	-	323	-	-	-	-	134
24-29	-	-	-	-	533	-	-	-	-	412	-	-	-	-	121
30-34	-	-	-	-	377	-	-	-	-	300	-	-	-	-	77
Кеткендер әйелдер Выбывшие женщины															
Барлығы															
Всего	-	-	-	-	2 148	-	-	-	-	1 459	-	-	-	-	689
14-18	-	-	-	-	433	-	-	-	-	255	-	-	-	-	178
19-23	-	-	-	-	596	-	-	-	-	393	-	-	-	-	203
24-29	-	-	-	-	653	-	-	-	-	468	-	-	-	-	185
30-34	-	-	-	-	466	-	-	-	-	343	-	-	-	-	123

**Шығыс Қазақстан облысы
Восточно-Казахстанская область**

адам

человек

Жас Возраст	Барлық жастар Вся молодежь					Қала жастары Городская молодежь					Ауыл жастары Сельская молодежь				
	2018	2019	2020	2021	2022	2018	2019	2020	2021	2022	2018	2019	2020	2021	2022
Келгендер ерлер Прибывшие мужчины															
Барлығы															
Всего	10 702	11 374	7 574	8 651	4 784	6 716	6 599	4 601	5 585	2 974	3 986	4 775	2 973	3 066	1 810
14-18	2 020	2 162	1 189	1 630	785	1 420	1 217	772	1 197	476	600	945	417	433	309
19-23	2 690	2 747	1 859	2 069	1 226	1 723	1 672	1 153	1 348	763	967	1 075	706	721	463
24-29	3 599	3 745	2 541	2 787	1 538	2 200	2 194	1 560	1 748	975	1 399	1 551	981	1 039	563

Жас Возраст	Барлық жастар Вся молодежь					Қала жастары Городская молодежь					Ауыл жастары Сельская молодежь				
	2018	2019	2020	2021	2022	2018	2019	2020	2021	2022	2018	2019	2020	2021	2022
30-34	2 393	2 720	1 985	2 165	1 235	1 373	1 516	1 116	1 292	760	1 020	1 204	869	873	475
Кеткендер ерлер Выбывшие мужчины															
Барлығы															
Всего	12 278	13 559	9 321	10 575	5 012	5 755	6 425	4 502	5 137	2 523	6 523	7 134	4 819	5 438	2 489
14-18	2 284	2 555	1 486	2 002	877	947	1 094	611	819	385	1 337	1 461	875	1 183	492
19-23	3 105	3 341	2 287	2 608	1 235	1 406	1 652	1 154	1 308	595	1 699	1 689	1 133	1 300	640
24-29	4 125	4 476	3 158	3 401	1 571	2 045	2 158	1 558	1 750	817	2 080	2 318	1 600	1 651	754
30-34	2 764	3 187	2 390	2 564	1 329	1 357	1 521	1 179	1 260	726	1 407	1 666	1 211	1 304	603
Келгендер әйелдер Прибывшие женщины															
Барлығы															
Всего	12 355	14 029	9 345	9 580	4 682	7 424	8 035	5 537	6 168	2 905	4 931	5 994	3 808	3 412	1 777
14-18	1 807	2 002	1 119	1 337	645	1 207	1 150	693	965	406	600	852	426	372	239
19-23	3 687	4 008	2 727	2 724	1 301	2 299	2 429	1 672	1 756	835	1 388	1 579	1 055	968	466
24-29	4 332	4 983	3 389	3 225	1 515	2 503	2 814	1 981	2 031	932	1 829	2 169	1 408	1 194	583
30-34	2 529	3 036	2 110	2 294	1 221	1 415	1 642	1 191	1 416	732	1 114	1 394	919	878	489
Кеткендер әйелдер Выбывшие женщины															
Барлығы															
Всего	14 165	15 957	11 399	11 688	5 316	6 767	7 427	5 620	5 589	2 585	7 398	8 530	5 779	6 099	2 731
14-18	2 032	2 303	1 395	1 675	802	804	959	589	688	329	1 228	1 344	806	987	473
19-23	4 286	4 529	3 328	3 428	1 458	1 972	2 037	1 549	1 566	654	2 314	2 492	1 779	1 862	804
24-29	5 012	5 645	4 163	3 936	1 693	2 591	2 763	2 191	1 986	887	2 421	2 882	1 972	1 950	806
30-34	2 835	3 480	2 513	2 649	1 363	1 400	1 668	1 291	1 349	715	1 435	1 812	1 222	1 300	648

**Астана қаласы
г. Астана**

адам

человек

Жас Возраст	Барлық жастар Вся молодежь				
	2018	2019	2020	2021	2022
Келгендер ерлер Прибывшие мужчины					
Барлығы					
Всего	22 099	31 815	25 285	33 672	36 425
14-18	3 407	4 799	3 149	4 811	6 283
19-23	4 995	6 841	5 392	7 106	7 661
24-29	7 866	11 549	9 501	11 987	11 978
30-34	5 831	8 626	7 243	9 768	10 503
Кеткендер ерлер Выбывшие мужчины					
Барлығы					
Всего	17 766	24 327	19 667	24 584	27 526
14-18	2 260	3 440	2 534	3 404	3 803
19-23	3 786	4 450	3 804	4 662	5 302
24-29	6 628	8 972	7 286	8 668	9 623
30-34	5 092	7 465	6 043	7 850	8 798
Келгендер әйелдер Прибывшие женщины					
Барлығы					
Всего	26 171	38 038	29 141	37 774	41 026
14-18	2 893	4 286	2 938	4 298	5 528
19-23	6 126	8 675	6 628	8 000	8 979
24-29	10 151	14 446	11 358	13 819	14 130
30-34	7 001	10 631	8 217	11 657	12 389
Кеткендер әйелдер Выбывшие женщины					
Барлығы					
Всего	20 441	30 216	22 867	27 743	28 811
14-18	1 881	3 171	2 306	2 949	3 277
19-23	4 158	6 056	4 424	4 722	4 899
24-29	8 208	11 617	9 047	10 367	10 487
30-34	6 194	9 372	7 090	9 705	10 148

Алматы қаласы
г. Алматы

адам		Барлық жастар Вся молодежь					человек
Жас Возраст							
	2018	2019	2020	2021	2022		
Келгендер ерлер							
Прибывшие мужчины							
Барлығы							
Всего	19 965	28 804	22 726	26 475	31 614		
14-18	3 259	4 898	3 769	4 628	6 231		
19-23	4 067	5 569	4 435	5 199	7 040		
24-29	7 081	9 775	7 856	8 563	9 728		
30-34	5 558	8 562	6 666	8 085	8 615		
Кеткендер ерлер							
Выбывшие мужчины							
Барлығы							
Всего	12 476	18 055	14 847	19 456	21 894		
14-18	1 982	2 977	2 456	3 162	3 939		
19-23	2 214	3 116	2 882	3 693	4 661		
24-29	4 465	6 014	4 869	6 269	6 680		
30-34	3 815	5 948	4 640	6 332	6 614		
Келгендер әйелдер							
Прибывшие женщины							
Барлығы							
Всего	26 781	30 784	30 956	35 972	39 962		
14-18	2 935	3 800	3 348	4 205	5 277		
19-23	5 725	6 651	6 903	7 445	8 772		
24-29	10 519	11 585	11 780	12 835	13 615		
30-34	7 602	8 748	8 925	11 487	12 298		
Кеткендер әйелдер							
Выбывшие женщины							
Барлығы							
Всего	15 797	19 718	18 034	23 657	25 722		
14-18	1 795	2 366	2 090	2 710	3 450		
19-23	2 560	3 148	2 899	3 599	3 972		
24-29	6 199	7 525	6 970	8 584	8 931		
30-34	5 243	6 679	6 075	8 764	9 369		

Шымкент қаласы
г. Шымкент

адам		Барлық жастар Вся молодежь					человек
Жас Возраст							
	2018	2019	2020	2021	2022		
Келгендер ерлер							
Прибывшие мужчины							
Барлығы							
Всего	24 873	14 956	12 819	15 254	14 127		
14-18	7 740	3 028	2 104	2 329	2 242		
19-23	8 532	3 599	2 842	3 158	3 445		
24-29	5 195	4 611	4 465	5 361	4 687		
30-34	3 406	3 718	3 408	4 406	3 753		
Кеткендер ерлер							
Выбывшие мужчины							
Барлығы							
Всего	13 860	14 415	10 301	12 204	13 197		
14-18	2 777	3 522	1 782	1 939	2 186		
19-23	4 175	3 963	2 695	2 861	3 176		
24-29	4 033	3 861	3 348	4 060	4 169		
30-34	2 875	3 069	2 476	3 344	3 666		
Келгендер әйелдер							
Прибывшие женщины							
Барлығы							
Всего	32 083	18 616	15 640	18 377	16 004		
14-18	8 632	2 781	2 005	2 399	2 071		
19-23	12 819	5 242	4 488	4 993	4 646		
24-29	6 457	6 150	5 462	6 390	5 305		

Жас Возраст	Барлық жастар Вся молодежь				
	2018	2019	2020	2021	2022
30-34	4 175	4 443	3 685	4 595	3 982
Кеткендер әйелдер Выбывшие женщины					
Барлығы					
Всего	16 119	19 728	14 417	15 518	15 550
14-18	2 082	2 859	1 787	1 834	1 849
19-23	5 336	7 083	5 294	4 621	4 136
24-29	5 267	5 873	4 459	5 258	5 514
30-34	3 434	3 913	2 877	3 805	4 051

5.4 Жастардың этностар бойынша көші-қоны Миграция молодежи по этносам

адам	Келгендер Прибыло					Кеткендер Выбыло					человек
	2018	2019	2020	2021	2022	2018	2019	2020	2021	2022	
Барлығы											
Всего											
Барлығы	413 144	490 657	386 177	419 022	448 141	422 534	501 180	391 369	424 434	447 007	Всего
Қазақтар	347 544	421 510	328 277	353 069	375 151	344 835	418 875	326 337	351 425	371 590	Казахи
Орыстар	27 849	31 751	23 901	27 185	27 986	37 826	42 451	30 055	33 352	31 189	Русские
Өзбектер	16 030	10 554	8 808	10 892	11 283	15 932	10 500	8 552	10 609	10 848	Узбеки
Украиндар	3 420	3 683	3 127	3 132	3 380	4 264	4 634	3 746	3 780	3 707	Украинцы
Ұйғырлар	2 468	3 792	3 389	3 926	4 623	2 462	3 802	3 378	3 907	4 606	Уйгуры
Татарлар	2 335	2 686	2 348	2 659	2 668	3 719	2 998	2 595	2 908	2 777	Татары
Немістер	2 607	2 995	2 426	2 638	2 784	2 601	4 039	3 177	3 564	3 405	Немцы
Басқа этностар	10 891	13 686	13 901	15 521	20 266	10 895	13 881	13 529	14 889	18 885	Другие этносы
Сыртқы көші-қон Внешняя миграция											
Барлығы	5 965	5 557	4 825	4 983	8 356	15 355	16 080	10 017	10 395	7 222	Всего
Қазақтар	3 421	3 433	2 431	2 258	4 093	712	798	491	614	532	Казахи
Орыстар	1 131	959	880	803	1 484	11 108	11 659	7 034	6 970	4 687	Русские
Өзбектер	176	162	306	344	491	78	108	50	61	56	Узбеки
Украиндар	124	77	75	72	148	968	1 028	694	720	475	Украинцы
Ұйғырлар	18	16	15	27	27	12	26	4	8	10	Уйгуры
Татарлар	69	53	46	66	99	335	365	293	315	208	Татары
Немістер	80	74	65	61	80	1 192	1 118	816	987	701	Немцы
Басқа этностар	946	783	1 007	1 352	1 934	950	978	635	720	553	Другие этносы
Ішкі көші-қон Внутренняя миграция											
Барлығы	407 179	485 100	381 352	414 039	439 785	407 179	485 100	381 352	414 039	439 785	Всего
Қазақтар	344 123	418 077	325 846	350 811	371 058	344 123	418 077	325 846	350 811	371 058	Казахи
Орыстар	26 718	30 792	23 021	26 382	26 502	26 718	30 792	23 021	26 382	26 502	Русские
Өзбектер	15 854	10 392	8 502	10 548	10 792	15 854	10 392	8 502	10 548	10 792	Узбеки
Украиндар	3 296	3 606	3 052	3 060	3 232	3 296	3 606	3 052	3 060	3 232	Украинцы
Ұйғырлар	2 450	3 776	3 374	3 899	4 596	2 450	3 776	3 374	3 899	4 596	Уйгуры
Татарлар	2 266	2 633	2 302	2 593	2 569	2 266	2 633	2 302	2 593	2 569	Татары
Немістер	2 527	2 921	2 361	2 577	2 704	2 527	2 921	2 361	2 577	2 704	Немцы
Басқа этностар	9 945	12 903	12 894	14 169	18 332	9 945	12 903	12 894	14 169	18 332	Другие этносы

6. Денсаулық Здоровье

6.1 15-34 жасты халықтың арасындағы сырқаттанушылығы¹⁾ Заболєваемость среди населения в возрасте 15-34 лет¹⁾

	Халықтың қатерлі іскермен сырқаттанушылық						Халықтың туберкулезбен сырқаттанушылық														
	Заболєваемость населения злокачественными новообразованиями			Заболєваемость населения туберкулезом			өмірінде алғаш тіркелген аурулардың саны			тіісті халықтың 100 мың адамына шаққанда											
	2018	2019	2020	2021	2022	2018	2019	2020	2021	2022	2018	2019	2020	2021	2022						
	Халықтың қатерлі іскермен сырқаттанушылық						Халықтың туберкулезбен сырқаттанушылық														
	Заболєваемость населения злокачественными новообразованиями						Заболєваемость населения туберкулезом														
	өмірінде алғаш тіркелген аурулардың саны			тіісті халықтың 100 мың адамына шаққанда			өмірінде алғаш тіркелген аурулардың саны			тіісті халықтың 100 мың адамына шаққанда											
	на 100 тыс. соответствующего населения			на 100 тыс. соответствующего населения			на 100 тыс. соответствующего населения			на 100 тыс. соответствующего населения											
	2018	2019	2020	2021	2022	2018	2019	2020	2021	2022	2018	2019	2020	2021	2022						
	Екі жыныс																				
	Оба пола																				
Қазақстан Республикасы	1 507	1 370	1 364	1 430	1 476	26,3	24,0	24,0	25,3	25,8	3 656	3 361	2 396	2 283	2 196	63,7	58,9	42,2	40,4	38,5	
Абай	-	-	-	-	50	-	-	-	-	32,3	-	-	-	-	63	-	-	-	-	-	40,8
Ақмола	50	53	55	45	48	23,1	24,9	26,2	21,8	22,5	141	117	93	85	98	65,0	54,9	44,3	41,2	45,9	
Ақтөбе	80	66	59	75	67	28,5	23,8	21,5	27,6	25,1	227	199	139	126	153	80,9	71,7	50,5	46,3	57,3	
Алматы	118	130	102	141	113	19,4	21,8	17,4	24,4	26,6	354	345	239	195	211	58,3	57,8	40,8	33,7	49,7	
Атырау	32	33	38	43	36	16,1	16,6	19,1	21,6	17,5	292	252	189	219	170	146,6	126,4	94,8	109,9	82,5	
БатысҚазақстан	51	52	45	42	35	25,5	26,4	23,2	22,0	18,6	162	152	131	104	120	81,1	77,2	67,6	54,4	63,6	
Жамбыл	63	62	75	65	80	18,7	18,5	22,5	19,4	22,7	202	179	141	148	107	60,0	53,5	42,2	44,2	30,3	
Жетісу	-	-	-	-	48	-	-	-	-	25,4	-	-	-	-	-	-	-	-	-	-	-
Қарағанды	114	122	100	118	124	27,4	29,9	24,9	30,0	39,8	201	184	124	131	110	48,3	45,1	30,9	33,3	35,3	
Қостанай	104	81	57	64	72	38,9	31,1	22,5	25,9	32,3	192	181	131	102	114	71,8	69,4	51,6	41,4	51,2	
Қызылорда	57	44	76	77	51	22,9	17,7	30,6	30,9	20,9	211	203	166	155	137	84,7	81,7	66,8	62,3	56,2	
Маңғыстау	49	55	38	38	48	22,7	25,3	17,3	17,1	21,0	194	192	141	133	117	89,9	88,4	64,3	60,0	51,1	
Павлодар	70	61	68	68	50	32,1	28,6	32,6	33,4	25,4	128	116	75	79	64	58,7	54,4	36,0	38,8	32,6	
СолтүстікҚазақстан	49	64	48	54	49	32,2	43,0	33,0	37,9	36,1	116	101	51	36	51	76,2	67,9	35,0	25,3	37,5	
Түркістан	103	96	93	101	106	16,4	15,3	14,7	15,9	16,3	271	244	161	170	154	43,0	39,0	25,4	26,7	23,7	
Ұлытау	-	-	-	-	-	-	-	-	-	-	-	-	-	-	35	-	-	-	-	57,1	
ШығысҚазақстан	130	92	93	104	50	33,0	23,9	24,7	28,3	28,0	250	210	136	158	56	63,4	54,5	36,2	43,0	31,4	
Астана қаласы	167	148	156	122	139	45,9	40,4	42,2	32,5	32,0	272	244	184	182	166	74,7	66,6	49,8	48,5	38,3	
Алматы қаласы	199	142	180	210	247	30,3	21,4	26,9	31,2	36,6	264	273	203	155	161	40,2	41,2	30,4	23,1	23,9	
Шымкент қаласы	71	69	81	63	63	21,2	19,7	23,0	17,5	16,6	179	169	92	105	109	53,3	48,3	26,1	29,2	28,8	
	Ерлер																				
	Мужчины																				
Қазақстан Республикасы	483	451	475	487	469	16,7	15,7	16,6	17,1	16,1	1 922	1 722	1 248	1 126	1 122	66,6	59,9	43,6	39,4	38,6	
Абай	-	-	-	-	13	-	-	-	-	16,2	-	-	-	-	37	-	-	-	-	46,1	
Ақмола	16	18	19	19	9	14,2	16,2	17,4	17,7	8,1	84	64	53	41	60	74,6	57,8	48,6	38,1	54,2	
Ақтөбе	24	23	24	29	19	17,1	16,6	17,4	21,2	13,9	113	90	67	49	70	80,7	64,8	48,6	35,9	51,2	
Алматы	49	40	33	45	28	15,7	13,0	10,9	15,0	12,8	185	173	125	91	106	59,1	56,2	41,3	30,3	48,5	
Атырау	10	13	13	11	12	9,8	12,8	12,8	10,8	11,4	139	133	92	104	86	136,8	130,8	90,4	102,2	81,8	
БатысҚазақстан	15	17	15	12	11	14,8	16,9	15,1	12,2	11,3	85	71	76	52	60	83,8	70,8	76,6	53,0	61,7	

Жалғасы

Продолжение

Жалғасы	Халықтың психикалық және мінез-құлықтың бұзылуларымен сырықтанушылық Заболғаеаеомсть населення психическими и поведенческими расстройствами		Халықтың психобелсенді заттарды тұтынуға байланысты психикалық бұзылулар және мінез-құлықтың бұзылуларымен сырықтанушылық Заболғаеаеомсть населення психическими и поведенческими расстройствами, связанных с употреблением психоактивных веществ																	
	өмірінде алғаш тіркелген аурулардың саны число заболеваний, зарегистрированных впервые в жизни		өмірінде алғаш тіркелген аурулардың саны число заболеваний, зарегистрированных впервые в жизни					тіісті халықтың 100 мың адамна шаққанда					тіісті халықтың 100 мың адамна шаққанда							
	2018	2019	2020	2021	2022	2018	2019	2020	2021	2022	2018	2019	2020	2021	2022	2018	2019	2020	2021	2022
Екі жыныс																				
Оба пола																				
Қазақстан Республикасы	1 994	1 914	1 541	1 707	1 796	34,7	33,5	27,2	30,2	31,5	2 488	2 262	1 609	1 345	1 115	43,3	39,6	28,4	23,8	19,5
Абай	-	-	-	-	-	-	-	-	-	-	-	-	-	-	-	-	-	-	-	-
Ақмола	76	61	62	52	63	35,1	28,6	29,6	25,2	29,5	85	73	42	38	23	39,2	34,2	20,0	18,4	10,8
Ақтөбе	193	205	123	104	104	68,8	73,8	44,7	38,2	39,0	138	148	128	90	67	49,2	53,3	46,5	33,1	25,1
Алматы	148	118	84	86	104	24,4	19,8	14,3	14,9	24,5	296	291	185	164	114	48,7	48,8	31,5	28,3	26,9
Атырау	15	29	35	31	49	7,5	14,6	17,6	15,6	23,8	67	77	34	37	35	33,6	38,6	17,1	18,6	17,0
БатысҚазақстан	40	54	61	47	36	20,0	27,4	31,5	24,6	19,1	125	148	133	99	79	62,6	75,1	68,6	51,8	41,9
Жамбыл	96	76	66	87	84	28,5	22,7	19,8	26,0	23,8	106	120	27	41	36	31,5	35,8	8,1	12,2	10,2
Жетісу	-	-	-	-	-	-	-	-	-	-	-	-	-	-	-	-	-	-	-	-
Қарағанды	230	154	186	151	204	55,3	37,7	46,4	38,4	65,5	223	194	122	118	96	53,6	47,5	30,4	30,0	30,8
Қостанай	146	153	115	171	170	54,6	58,7	45,3	69,3	76,4	112	95	74	70	55	41,9	36,4	29,2	28,4	24,7
Қызылорда	127	108	108	97	86	51,0	43,4	43,4	39,0	35,2	123	138	113	94	61	49,4	55,5	45,5	37,8	25,0
Маңғыстау	62	60	38	31	53	28,7	27,6	17,3	14,0	23,2	97	54	25	29	23	45,0	24,9	11,4	13,1	10,0
Павлодар	148	134	115	108	126	67,8	62,8	55,2	53,0	64,1	37	48	89	87	54	17,0	22,5	42,7	42,7	27,5
СолтүстікҚазақстан	47	29	33	129	70	30,9	19,5	22,7	90,6	51,5	32	17	25	18	16	21,0	11,4	17,2	12,6	11,8
Түркістан*	371	234	142	166	144	58,9	37,4	22,4	26,1	22,2	183	154	96	92	72	29,1	24,6	15,2	14,5	11,1
Ұлытау	-	-	-	-	-	-	-	-	-	-	-	-	-	-	-	-	-	-	-	-
ШығысҚазақстан	151	147	100	118	136	38,3	38,2	26,6	32,1	76,2	182	198	121	88	56	46,1	51,4	32,2	23,9	31,4
Астана қаласы	90	144	125	188	172	24,7	39,3	33,8	50,1	39,6	220	146	168	118	97	60,4	39,8	45,4	31,5	22,4
Алматы қаласы	54	87	67	87	119	8,2	13,1	10,0	12,9	17,7	291	227	166	101	174	44,3	34,2	24,8	15,0	25,8
Шымкент қаласы	-	121	81	54	76	0,0	34,6	23,0	15,0	20,1	171	134	61	61	57	50,9	38,3	17,3	17,0	15,0
Ерлер																				
Мужчины																				
Қазақстан Республикасы	1 211	1 138	890	991	1 044	42,0	39,6	31,1	34,7	35,9	1 205	1 081	752	605	534	41,7	37,6	26,3	21,2	18,4
Абай	-	-	-	-	-	-	-	-	-	-	-	-	-	-	-	-	-	-	-	-
Ақмола	53	39	41	28	41	47,0	35,2	37,6	26,0	37,0	41	42	16	18	14	36,4	37,9	14,7	16,7	12,6
Ақтөбе	130	138	74	56	66	92,8	99,3	53,7	41,0	48,3	70	77	69	49	32	50,0	55,4	50,1	35,9	23,4
Алматы	87	65	50	43	56	27,8	21,1	16,5	14,3	25,6	138	129	88	60	54	44,1	41,9	29,1	20,0	24,7
Атырау	13	19	19	14	25	12,8	18,7	18,7	13,8	23,8	34	36	18	16	17	33,5	35,4	17,7	15,7	16,2
БатысҚазақстан	25	32	36	25	24	24,6	31,9	36,3	25,5	24,7	68	64	65	47	41	67,0	63,8	65,5	47,9	42,1
Жамбыл	51	38	43	62	46	29,6	22,1	25,0	35,8	25,3	53	57	16	21	17	30,8	33,2	9,3	12,1	9,4
Жетісу	-	-	-	-	-	-	-	-	-	-	-	-	-	-	-	-	-	-	-	-
Қарағанды	152	94	111	92	127	71,9	45,3	54,4	45,8	79,4	96	86	59	52	42	45,4	41,4	28,9	25,9	26,2
Қостанай	106	100	76	98	97	78,0	75,2	58,7	77,8	83,7	58	49	37	33	23	42,7	36,9	28,6	26,2	19,9
Қызылорда	62	68	55	50	46	48,1	52,8	42,6	38,6	36,3	38	68	51	45	34	29,5	52,8	39,5	34,7	26,9
Маңғыстау	39	40	19	22	28	35,5	36,1	17,0	19,4	24,0	42	27	9	14	11	38,2	24,4	8,0	12,4	9,4

Продолжение

Жалғасы

Жалғасы	Оның ішінде халықтың алкогольді тұтынатын жеткіндік психикалық бұзылулар және мінез-құлқының бұзылуларымен сырқаттанушылық												Халықтың мерез ауруымен сырқаттанушылық																
	Из них заболеваемость населения психическими и поведенческими расстройствами, вследствие употребления алкоголя												Заболееваемость населения сифилисом																
	өмірінде алғаш тіркелген аурулардың саны						тіісті халықтың 100 мың адамына шаққанда						өмірінде алғаш тіркелген аурулардың саны						тіісті халықтың 100 мың адамына шаққанда										
число заболеваний, зарегистрированных впервые в жизни						на 100 тыс. соответствующего населения						число заболеваний, зарегистрированных впервые в жизни						на 100 тыс. соответствующего населения											
Екі жылыс																													
Оба пола																													
2018		2019		2020		2021		2022		2018		2019		2020		2021		2022		2018		2019		2020		2021		2022	
Қазақстан Республикасы																													
Абай	7 607	5 954	4 957	4 427	3 630	132,5	104,3	87,4	78,4	63,6	5 113	4 091	3 472	3 101	2 416	89,1	71,7	61,2	54,9	42,3									
Ақмола	131	148	110	148	136	60,4	69,4	52,4	71,7	63,8	108	113	92	122	107	49,8	53,0	43,9	59,1	50,2									
Ақтөбе	386	325	258	312	155	137,6	117,0	93,8	114,6	58,1	223	209	116	218	68	79,5	75,3	42,2	80,1	25,5									
Алматы	223	280	114	205	131	36,7	46,9	19,4	35,4	30,9	144	186	80	139	109	23,7	31,2	13,6	24,0	25,7									
Атырау	53	26	20	35	43	26,6	13,0	-	17,6	20,9	12	13	14	15	19	6,0	6,5	7,0	7,5	9,2									
Батыс Қазақстан	292	182	127	111	106	146,2	92,4	65,5	58,1	56,2	130	84	44	24	24	65,1	42,7	22,7	12,6	12,7									
Жамбыл	614	462	415	296	249	182,3	138,0	124,3	88,4	70,6	318	191	208	129	116	94,4	57,0	62,3	38,5	32,9									
Жетісу	-	-	-	-	-	-	-	-	-	-	-	-	-	-	-	-	-	-	-	-									
Қарағанды	201	139	140	155	208	48,3	34,0	34,9	39,4	66,8	137	86	108	102	140	32,9	21,1	26,9	25,9	44,9									
Қостанай	313	273	281	377	320	117,1	104,7	110,7	152,9	143,8	217	193	190	222	199	81,2	74,0	74,9	90,0	89,4									
Қызылорда	555	510	448	396	241	222,9	205,2	180,2	159,1	98,8	466	410	342	359	186	187,1	164,9	137,6	144,2	76,2									
Маңғыстау	192	78	26	73	51	89,0	35,9	11,8	32,9	22,3	68	28	13	21	16	31,5	12,9	5,9	9,5	7,0									
Павлодар	290	384	409	760	427	132,9	180,1	196,4	373,2	217,3	132	168	264	598	320	60,5	78,8	126,7	293,6	162,8									
Солтүстік Қазақстан	330	186	113	94	96	216,8	125,0	77,6	66,0	70,6	231	154	99	79	82	151,8	103,5	68,0	55,5	60,3									
Түркістан*	387	38	69	38	60	61,4	6,1	10,9	6,0	9,2	306	36	58	34	47	48,6	5,7	9,2	5,3	7,2									
Ұлытау	-	-	-	-	-	-	-	-	-	-	-	-	-	-	-	-	-	-	-	-									
Шығыс Қазақстан	1 626	1 232	779	496	564	412,2	319,8	207,1	134,8	316,1	1 263	954	644	377	412	320,1	247,7	171,2	102,5	230,9									
Астана қаласы	1 819	1 347	1 427	654	594	499,6	367,5	386,0	174,4	136,9	1 272	1 044	1 050	508	482	349,4	284,8	284,0	135,4	111,1									
Алматы қаласы	195	136	92	115	164	29,7	20,5	13,8	17,1	24,3	86	70	46	47	63	13,1	10,6	6,9	7,0	9,3									
Шымкент қаласы	-	208	129	162	85	-	59,4	36,6	45,1	22,4	-	152	104	107	26	-	43,4	29,5	29,8	6,9									
Ерлер																													
Мужчины																													
Қазақстан Республикасы																													
Абай	6 672	5 137	4 265	3 808	3 113	231,1	178,7	149,0	133,3	107,1	4 341	3 401	2 887	2 612	2 027	150,4	118,3	100,8	91,5	69,7									
Ақмола	104	109	88	114	106	92,3	98,4	80,7	106,0	95,7	83	82	73	94	80	73,7	74,0	66,9	87,4	72,2									
Ақтөбе	346	291	232	263	136	247,1	209,5	168,4	192,6	99,4	187	180	96	174	54	133,5	129,6	69,7	127,4	39,5									
Алматы	190	242	100	169	90	60,7	78,6	33,0	56,3	41,2	113	154	66	111	74	36,1	50,0	21,8	37,0	33,9									
Атырау	48	22	20	30	39	47,2	21,6	19,7	29,5	37,1	9	12	14	12	18	8,9	11,8	13,8	11,8	17,1									
Батыс Қазақстан	265	164	111	91	92	261,2	163,4	111,9	92,7	94,6	111	71	34	18	20	109,4	70,8	34,3	18,3	20,6									
Жамбыл	574	425	385	276	231	333,2	247,3	223,8	159,2	127,1	283	164	182	113	103	164,3	95,4	105,8	65,2	56,7									
Жетісу	-	-	-	-	-	-	-	-	-	-	-	-	-	-	-	-	-	-	-	-									
Қарағанды	162	111	114	127	169	76,7	53,4	55,9	63,3	105,6	109	62	88	78	113	51,6	29,8	43,1	38,9	70,6									
Қостанай	264	224	234	322	265	194,2	168,5	180,7	255,5	228,7	176	147	148	174	150	129,5	110,6	114,3	138,1	129,5									
Қызылорда	527	480	436	386	233	408,8	372,4	337,7	297,8	184,0	440	382	331	349	179	341,3	296,4	256,4	269,2	141,4									

	Оның ішінде халықтың алкогольді тұтынудың психикалық бұзылулар және мінез-құлықтық бұзылуларымен сырқаттанушылық										Халықтың мерез ауруымен сырқаттанушылық									
	Из них заболеваемость населения психическими и поведенческими расстройствами, вследствие употребления алкоголя										Заболеваемость населения сифилисом									
	өмірінде алғаш тіркелген аурулардың саны										өмірінде алғаш тіркелген аурулардың саны									
	число заболеваний, зарегистрированных впервые в жизни										число заболеваний, зарегистрированных впервые в жизни									
	2018	2019	2020	2021	2022	2018	2019	2020	2021	2022	2018	2019	2020	2021	2022	2018	2019	2020	2021	2022
Маңғыстау	177	74	22	70	48	161,1	66,9	19,7	61,9	41,2	65	28	9	20	15	59,2	25,3	8,0	17,7	12,9
Павлодар	261	339	361	673	383	325,8	312,7	340,2	646,8	379,0	110	134	221	528	282	99,4	123,6	208,3	507,4	279,0
Солтүстік Қазақстан	260	148	80	74	76	326,0	189,4	104,5	98,8	106,8	170	118	69	61	63	213,1	151,0	90,2	81,4	88,5
Түркістан*	360	36	66	32	58	109,0	10,9	19,8	9,5	17,0	285	34	55	31	45	86,3	10,3	16,5	9,2	13,2
Ұлытау	-	-	-	-	-	-	-	-	-	-	-	-	-	-	-	-	-	-	-	-
Шығыс Қазақстан	1 410	1 037	623	386	474	697,8	525,3	323,1	204,5	508,3	1 080	774	500	281	345	534,5	392,1	259,3	148,9	369,9
Астана қаласы	1 569	1 134	1 201	563	504	901,2	647,7	679,4	313,1	239,4	1 051	864	869	435	415	603,7	493,5	491,6	241,9	197,1
Алматы қаласы	155	114	70	86	133	51,3	37,3	22,6	27,7	41,1	69	61	35	37	50	22,8	20,0	11,3	11,9	15,4
Шымкент қаласы	-	187	122	146	76	-	111,2	71,3	83,3	40,8	-	134	97	96	21	-	79,7	56,7	54,8	11,3
Қазақстан Республикасы	935	817	692	619	517	32,8	28,8	24,6	22,2	18,4	772	690	585	489	389	27,1	24,4	20,8	17,5	13,9
Абай	-	-	-	-	-	-	-	-	-	-	-	-	-	-	-	-	-	-	-	-
Ақмола	27	39	22	34	30	25,9	38,1	21,8	34,4	29,3	25	31	19	28	27	24,0	30,3	18,9	28,3	26,3
Ақтөбе	40	34	26	49	19	28,5	24,5	18,9	36,1	14,6	36	29	20	44	14	25,6	20,9	14,6	32,4	10,8
Алматы	33	38	14	36	41	11,2	13,1	4,9	12,9	19,9	31	32	14	28	35	10,5	11,1	4,9	10,0	17,0
Атырау	5	4	-	5	4	5,1	4,1	-	5,1	4,0	3	1	-	3	1	3,1	1,0	0,0	3,1	1,0
Батыс Қазақстан	27	18	16	20	14	27,5	18,6	16,9	21,5	15,3	19	13	10	6	4	19,3	13,5	10,6	6,5	4,4
Жамбыл	40	37	30	20	18	24,3	22,7	18,5	12,4	10,5	35	27	26	16	13	21,3	16,6	16,1	9,9	7,6
Жетісу	-	-	-	-	-	-	-	-	-	-	-	-	-	-	-	-	-	-	-	-
Қарағанды	39	28	26	28	39	19,1	14,0	13,2	14,5	25,8	28	24	20	24	27	13,7	12,0	10,2	12,4	17,8
Қостанай	49	49	47	55	55	37,3	38,3	37,8	45,6	51,5	41	46	42	48	49	31,2	36,0	33,8	39,8	45,9
Қызылорда	28	30	12	10	8	23,3	25,1	10,0	8,4	6,8	26	28	11	10	7	21,6	23,4	9,2	8,4	6,0
Маңғыстау	15	4	4	3	3	14,2	3,8	3,7	2,8	2,7	3	-	4	1	1	2,8	-	3,7	0,9	0,9
Павлодар	29	45	48	87	44	27,0	42,9	47,0	87,4	46,1	22	34	43	70	38	20,5	32,4	42,1	70,3	39,8
Солтүстік Қазақстан	70	38	33	20	20	96,6	53,8	47,8	29,6	30,9	61	36	30	18	19	84,2	51,0	43,5	26,7	29,3
Түркістан*	27	2	3	6	2	9,0	0,7	1,0	2,0	0,7	21	2	3	3	2	7,0	0,7	1,0	1,0	0,7
Ұлытау	-	-	-	-	-	-	-	-	-	-	-	-	-	-	-	-	-	-	-	-
Шығыс Қазақстан	216	195	156	110	90	112,2	103,8	85,1	61,4	105,7	183	180	144	96	67	95,1	95,8	78,6	53,6	78,7
Астана қаласы	250	213	226	91	90	131,6	111,2	117,1	46,6	40,3	221	180	181	73	67	116,3	94,0	93,8	37,4	30,0
Алматы қаласы	40	22	22	29	31	11,3	6,2	6,1	8,0	8,8	17	9	11	10	13	4,8	2,5	3,1	2,8	3,7
Шымкент қаласы	-	21	7	16	9	-	11,5	3,9	8,7	4,7	-	18	7	11	5	-	9,9	3,9	6,0	2,6

*2018 жылға деректер Оңтүстік Қазақстан облысы бойынша.
 Данные за 2018 г. по Южно-Казахстанской области.

7. Еңбек нарығы*

Рынок труда*

7.1 Қазақстан Республикасындағы 15-28 жастағы халықтың экономикалық сипаттамасы

Экономическая характеристика населения в возрасте 15-28 лет в Республике Казахстан

	2018	2019	2020	2021	2022	
Жұмыс күші, мың адам	2 087,6	2 124,9	2 099,8	2 063,4	1 885,7	Рабочая сила, тыс. человек
Халық санындағы жұмыс күші үлесі, пайызбен	60,9	61,1	60,8	60,6	56,8	Доля рабочей силы в численности населения, в процентах
Жұмыспен қамтылған халық, мың адам	2 007,9	2 045,9	2 019,4	1 985,8	1 813,8	Занятое население, тыс. человек
15-28 жастағы халыққа шаққанда жұмыспен қамту деңгейі, пайызбен	96,2	96,3	96,2	96,2	54,6	Уровень занятости, в процентах к населению в возрасте 15-28 лет, в процентах
Жалдамалы қызметкерлер, мың адам одан:	1 536,6	1 567,7	1 573,1	1 565,1	1 405,8	Наемные работники, тыс. человек в том числе:
кәсіпорында (ұйымда)	1 364,3	1 365,1	1 343,9	1 347,3	1 178,2	в организации (предприятии)
жеке тұлғаларда	135,5	137,3	153,9	139,4	169,6	у отдельных физических лиц
шаруа (фермер) қожалықтарында	36,9	65,3	75,3	78,5	58,0	в крестьянском (фермерском) хозяйстве
Өзін-өзі жұмыспен қамтыған қызметкерлер, мың адам одан:	471,3	478,2	446,3	420,7	408,0	Самостоятельно занятые, тыс. человек в том числе
жұмыс берушілер	15,7	17,5	14,3	14,6	12,3	работодатели
өзіне жұмыс істейтін қызметкерлер-өндірістік кооператив мүшелері	0,6	0,3	2,1	1,8	0,5	самостоятельные работники члены производственного кооператива
отбасылық кәсіпорындардың (шаруашылықтардың) еңбекақы төленбейтін жұмыскерлері	2,0	3,0	2,2	2,1	2,1	неоплачиваемые работники семейных предприятий (хозяйств)
Жұмыссыз халық, мың адам	79,8	79,0	80,4	77,6	71,9	Безработное население, тыс. человек
Жұмыссыздық деңгейі, пайызбен	3,8	3,7	3,8	3,8	3,8	Уровень безработицы, в процентах
Жұмыс күші құрамына кірмейтін адамдар, мың адам	1 342,6	1 355,2	1 354,9	1 343,0	1 434,9	Лица, не входящие в состав рабочей силы, тыс. человек
Халық санындағы жұмыс күші құрамына кірмейтін адамдардың үлесі, пайызбен	39,1	38,9	39,2	39,4	43,2	Доля лиц, не входящих в состав рабочей силы в численности населения, в процентах
Ерлер						
Мужчины						
Жұмыс күші, мың адам	1 103,2	1 118,3	1 127,4	1 106,3	1 010,7	Рабочая сила, тыс. человек
Халық санындағы жұмыс күші үлесі, пайызбен	64,6	64,9	64,7	64,6	60,1	Доля рабочей силы в численности населения, в процентах
Жұмыспен қамтылған халық, мың адам	1 066,1	1 080,9	1 090,4	1 070,9	981,7	Занятое население, тыс. человек
15-28 жастағы халыққа шаққанда жұмыспен қамту деңгейі, пайызбен	96,6	96,7	96,7	96,8	59,0	Уровень занятости, в процентах к населению в возрасте 15-28 лет, в процентах
Жалдамалы қызметкерлер, мың адам одан:	808,0	830,6	846,5	832,7	748,1	Наемные работники, тыс. человек в том числе:
кәсіпорында (ұйымда)	705,3	715,9	713,9	715,7	621,3	в организации (предприятии)
жеке тұлғаларда	75,8	72,2	84,0	72,1	92,3	у отдельных физических лиц
шаруа (фермер) қожалықтарында	26,9	42,5	48,6	44,9	34,5	в крестьянском (фермерском) хозяйстве
Өзін-өзі жұмыспен қамтыған қызметкерлер, мың адам одан:	258,1	250,3	243,9	238,2	233,6	Самостоятельно занятые, тыс. человек
жұмыс берушілер	10,5	11,9	11,2	10,9	8,0	работодатели
өзіне жұмыс істейтін қызметкерлер-өндірістік кооператив мүшелері	0,2	0,2	1,2	0,8	0,4	самостоятельные работники члены производственного кооператива
отбасылық кәсіпорындардың (шаруашылықтардың) еңбекақы төленбейтін жұмыскерлері	1,9	2,0	1,5	1,6	1,5	неоплачиваемые работники семейных предприятий (хозяйств)
Жұмыссыз халық, мың адам	37,1	37,3	37,0	35,3	29,0	Безработное население, тыс. человек
Жұмыссыздық деңгейі, пайызбен	3,4	3,3	3,3	3,2	2,9	Уровень безработицы, в процентах
Жұмыс күші құрамына кірмейтін адамдар, мың адам	604,3	605,0	614,9	605,4	669,8	Лица, не входящие в состав рабочей силы, тыс. человек
Халық санындағы жұмыс күші құрамына кірмейтін адамдардың үлесі, пайызбен	35,4	35,1	35,3	35,4	39,9	Доля лиц, не входящих в состав рабочей силы в численности населения, в процентах
Әйелдер						
Женщины						
Жұмыс күші, мың адам	984,5	1 006,6	972,4	957,2	875,0	Рабочая сила, тыс. человек

	2018	2019	2020	2021	2022	
Халық санындағы жұмыс күші үлесі, пайызбен	57,1	57,3	56,8	56,5	53,4	Доля рабочей силы в численности населения, в процентах
Жұмыспен қамтылған халық, мың адам	941,8	965,0	929,0	914,8	832,1	Занятое население, тыс. человек
15-28 жастағы халыққа шаққанда жұмыспен қамту деңгейі, пайызбен	95,7	95,9	95,5	95,6	50,7	Уровень занятости, в процентах к населению в возрасте 15-28 лет, в процентах
Жалдамалы қызметкерлер, мың адам одан:	728,6	737,1	726,6	732,4	657,7	Наемные работники, тыс. человек в том числе:
кәсіпорында (ұйымда)	659,0	649,2	630,0	631,5	556,9	в организации (предприятии)
жеке тұлғаларда	59,6	65,1	69,9	67,3	77,3	у отдельных физических лиц
шаруа (фермер) қожалықтарында	10,0	22,8	26,7	33,6	23,5	в крестьянском (фермерском) хозяйстве
Өзін-өзі жұмыспен қамтыған қызметкерлер, мың адам	213,2	227,9	202,4	182,5	174,4	Самостоятельно занятые, тыс. человек
жұмыс берушілер	5,2	5,6	3,1	3,7	4,3	работодатели
өзіне жұмыс істейтін қызметкерлер	207,4	221,2	197,8	177,1	169,4	самостоятельные работники
өндірістік кооператив мүшелері	0,3	0,1	0,9	1,0	0,1	члены производственного кооператива
отбасылық кәсіпорындардың (шаруашылықтардың) еңбекақы төленбейтін жұмыскерлері	0,2	1,0	0,7	0,5	0,6	неоплачиваемые работники семейных предприятий (хозяйств)
Жұмыссыз халық, мың адам	42,7	41,7	43,4	42,3	42,9	Безработное население, тыс. человек
Жұмыссыздық деңгейі, пайызбен	4,3	4,1	4,5	4,4	4,9	Уровень безработицы, в процентах
Жұмыс күші құрамына кірмейтін адамдар, мың адам	738,4	750,1	740,0	737,6	765,1	Лица, не входящие в состав рабочей силы, тыс. человек
Халық санындағы жұмыс күші құрамына кірмейтін адамдардың үлесі, пайызбен	42,9	42,7	43,2	43,5	46,6	Доля лиц, не входящих в состав рабочей силы в численности населения, в процентах

*Бұл жерде және бұдан 2021-2022 жылдардығы деректер Қазақстан Республикасының «Мемлекеттік жастар саясаты туралы» Заңына сәйкес 29 жасқа толмаған тұлғаларды қосады(28+).

Здесь и далее данные за 2021-2022гг. сформированы согласно Закону Республики Казахстан «О государственной молодежной политике», в возрасте 15-28, не достигших 29 лет (28+).

7.2 Тұратын жері бойынша 15-28 жастағы халықтың жұмыс күші Рабочая сила населения в возрасте 15-28 лет по типу местности

	Жұмыс күші, мың адам Рабочая сила, тыс. человек	Оның ішінде В том числе		Халық санындағы жұмыс күші үлесі, пайызбен Доля рабочей силы в численности населения, в процентах	Деңгейі, пайызбен Уровень, в процентах	
		жұмыспен қамтылған занятое	жұмыссыз безработное		жұмыспен қамтылған занятости	жұмыссыздық безработицы
Барлық халық						
Все население						
2018	2 087,6	2 007,9	79,8	60,9	96,2	3,8
2019	2 124,9	2 045,9	79,0	61,1	96,3	3,7
2020	2 099,8	2 019,4	80,4	60,8	96,2	3,8
2021	2 063,4	1 985,8	77,6	60,6	96,2	3,8
2022	1 885,7	1 813,8	71,9	56,8	54,6	3,8
Қала халқы						
Городское население						
2018	1 173,6	1 122,3	51,3	58,3	95,6	4,4
2019	1 233,8	1 182,0	51,8	60,4	95,8	4,2
2020	1 209,6	1 159,3	50,3	59,5	95,8	4,2
2021	1 221,1	1 170,8	50,4	59,7	95,9	4,1
2022	1 154,2	1 106,0	48,2	55,4	53,1	4,2
Ауыл халқы						
Сельское население						
2018	914,0	885,6	28,4	64,4	96,9	3,1
2019	891,1	863,9	27,2	62,0	96,9	3,1
2020	890,2	860,1	30,1	62,6	96,6	3,4
2021	842,3	815,0	27,3	61,9	96,8	3,2
2022	731,5	707,8	23,7	59,1	57,2	3,2

7.3 Экономикалық қызмет түрлері бойынша 15-28 жастағы жұмыспен қамтылған халықты бөлу

Распределение занятого населения в возрасте 15-28 лет по видам экономической деятельности

мың адам	2018	2019	2020	2021	2022	тыс. человек
	Барлық халық Все население					
Жұмыспен қамтылған халық оның ішінде:	2 007,9	2 045,9	2 019,4	1 985,8	1 813,8	Занятое население в том числе:
Ауыл, орман және балық шаруашылығы	270,5	250,2	246,1	238,6	203,2	Сельское, лесное и рыбное хозяйство
Өнеркәсіп	216,2	232,5	213,3	213,2	183,3	Промышленность
кен өндіру өнеркәсібі және карьерлерді қазу	49,9	51,0	48,4	45,3	40,5	горнодобывающая промышленность и разработка карьеров
өңдеу өнеркәсібі	121,7	135,3	121,8	124,8	108,5	обрабатывающая промышленность
электрмен жабдықтау, газ, бу беру және ауа баптау	29,1	28,8	27,6	29,0	22,4	электроснабжение, подача газа, пара и воздушное кондиционирование
сүмен жабдықтау; кәріз жүйесі, қалдықтардың жиналуын және таратылуын бақылау	15,6	17,3	15,6	14,0	11,9	водоснабжение; канализационная система, контроль над сбором и распределением отходов
Құрылыс	150,8	144,8	148,5	143,9	124,7	Строительство
Көтерме және бөлшек сауда; автомобильдерді және мотоциклдерді жөндеу	336,3	368,1	356,9	353,5	335,0	Оптовая и розничная торговля; ремонт автомобилей и мотоциклов
Көлік және қоймалау	127,2	125,3	113,4	120,7	113,7	Транспорт и складирование
Тұру және тамақтану бойынша қызметтер	44,9	57,3	54,0	54,2	50,7	Услуги по проживанию и питанию
Ақпарат және байланыс	50,0	43,6	41,8	47,2	44,8	Информация и связь
Қаржы және сақтандыру қызметі	56,2	62,2	59,4	58,6	48,2	Финансовая и страховая деятельность
Жылжымайтын мүлікпен жасалатын операциялар	42,6	33,1	39,2	38,3	37,7	Операции с недвижимым имуществом
Кәсіби, ғылыми және техникалық қызмет	64,4	63,8	74,7	59,9	59,4	Профессиональная, научная и техническая деятельность
Әкімшілік және қосалқы қызмет көрсету саласындағы қызмет	66,1	67,4	73,0	64,5	56,0	Деятельность в области административного и вспомогательного обслуживания
Мемлекеттік басқару және қорғаныс; міндетті әлеуметтік қамтамасыз ету	144,2	123,2	132,6	124,5	114,8	Государственное управление и оборона; обязательное социальное обеспечение
Білім беру	222,6	235,0	227,7	232,1	209,7	Образование
Денсаулық сақтау және әлеуметтік қызметтер	105,6	110,5	111,5	114,6	110,6	Здравоохранение и социальные услуги
Өнер, ойын-сауық және демалыс	39,1	39,8	36,1	33,8	34,0	Искусство, развлечения и отдых
Өзге де қызметтер түрлерін ұсыну	71,2	89,0	91,0	88,2	87,9	Предоставление прочих видов услуг
	Ерлер Мужчины					
Жұмыспен қамтылған халық оның ішінде:	1 066,1	1 080,9	1 090,4	1 070,9	981,7	Занятое население в том числе:
Ауыл, орман және балық шаруашылығы	158,0	148,6	151,1	143,6	121,2	Сельское, лесное и рыбное хозяйство
Өнеркәсіп	151,2	163,7	148,3	151,2	133,3	Промышленность
кен өндіру өнеркәсібі және карьерлерді қазу	40,7	43,7	39,2	37,9	34,3	горнодобывающая промышленность и разработка карьеров
өңдеу өнеркәсібі	79,9	88,9	79,3	82,6	74,5	обрабатывающая промышленность
электрмен жабдықтау, газ, бу беру және ауа баптау	21,2	20,4	20,1	21,9	16,5	электроснабжение, подача газа, пара и воздушное кондиционирование
сүмен жабдықтау; кәріз жүйесі, қалдықтардың жиналуын және таратылуын бақылау	9,5	10,7	9,7	8,9	7,9	водоснабжение; канализационная система, контроль над сбором и распределением отходов
Құрылыс	112,3	111,3	109,4	111,0	98,2	Строительство
Көтерме және бөлшек сауда; автомобильдерді және мотоциклдерді жөндеу	150,3	166,2	167,5	169,0	168,1	Оптовая и розничная торговля; ремонт автомобилей и мотоциклов
Көлік және қоймалау	98,6	98,5	86,3	93,3	87,3	Транспорт и складирование
Тұру және тамақтану бойынша қызметтер	18,5	23,0	25,9	24,6	23,8	Услуги по проживанию и питанию
Ақпарат және байланыс	27,7	25,5	27,0	29,0	27,0	Информация и связь

	2018	2019	2020	2021	2022	
Қаржы және сақтандыру қызметі	22,0	23,6	25,6	23,7	20,2	Финансовая и страховая деятельность
Жылжымайтын мүлікпен жасалатын операциялар	21,8	15,8	20,7	17,7	18,0	Операции с недвижимым имуществом
Кәсіби, ғылыми және техникалық қызмет	32,0	31,7	40,1	31,2	29,1	Профессиональная, научная и техническая деятельность
Әкімшілік және қосалқы қызмет көрсету саласындағы қызмет	40,9	40,1	42,7	38,8	31,6	Деятельность в области административного и вспомогательного обслуживания
Мемлекеттік басқару және қорғаныс; міндетті әлеуметтік қамтамасыз ету	91,4	80,6	90,0	86,0	77,0	Государственное управление и оборона; обязательное социальное обеспечение
Білім беру	62,3	65,5	69,2	70,5	64,1	Образование
Денсаулық сақтау және әлеуметтік қызметтер	31,4	34,0	36,3	32,7	32,5	Здравоохранение и социальные услуги
Өнер, ойын-сауық және демалыс	17,6	19,9	17,7	16,1	17,5	Искусство, развлечения и отдых
Өзге де қызметтер түрлерін ұсыну	30,1	33,1	32,7	32,5	33,0	Предоставление прочих видов услуг
Әйелдер Женщины						
Жұмыспен қамтылған халық оның ішінде:	941,8	965,0	929,0	914,8	832,1	Занятое население в том числе:
Ауыл, орман және балық шаруашылығы	112,5	101,6	95,1	95,1	82,1	Сельское, лесное и рыбное хозяйство
Өнеркәсіп	65,0	68,8	65,0	61,9	50,1	Промышленность
кен өндіру өнеркәсібі және карьерлерді қазу	9,2	7,3	9,1	7,4	6,2	горнодобывающая промышленность и разработка карьеров
еңдеу өнеркәсібі	41,8	46,4	42,6	42,2	34,0	обрабатывающая промышленность
электрмен жабдықтау, газ, бу беру және ауа баптау	7,9	8,4	7,4	7,1	5,9	электроснабжение, подача газа, пара и воздушное кондиционирование
сүмен жабдықтау; кәріз жүйесі, қалдықтардың жиналуын және таратылуын бақылау	6,1	6,6	5,9	5,2	4,0	водоснабжение; канализационная система, контроль над сбором и распределением отходов
Құрылыс	38,5	33,5	39,1	32,8	26,5	Строительство
Көтерме және бөлшек сауда; автомобильдерді және мотоциклдерді жөндеу	186,0	201,9	189,4	184,5	166,9	Оптовая и розничная торговля; ремонт автомобилей и мотоциклов
Көлік және қоймалау	28,7	26,8	27,1	27,5	26,4	Транспорт и складирование
Тұру және тамақтану бойынша қызметтер	26,4	34,3	28,2	29,6	27,0	Услуги по проживанию и питанию
Ақпарат және байланыс	22,3	18,1	14,8	18,2	17,8	Информация и связь
Қаржы және сақтандыру қызметі	34,1	38,6	33,8	34,9	28,0	Финансовая и страховая деятельность
Жылжымайтын мүлікпен жасалатын операциялар	20,8	17,3	18,5	20,5	19,7	Операции с недвижимым имуществом
Кәсіби, ғылыми және техникалық қызмет	32,3	32,1	34,6	28,6	30,3	Профессиональная, научная и техническая деятельность
Әкімшілік және қосалқы қызмет көрсету саласындағы қызмет	25,2	27,3	30,3	25,7	24,4	Деятельность в области административного и вспомогательного обслуживания
Мемлекеттік басқару және қорғаныс; міндетті әлеуметтік қамтамасыз ету	52,8	42,6	42,6	38,5	37,8	Государственное управление и оборона; обязательное социальное обеспечение
Білім беру	160,4	169,5	158,5	161,6	145,6	Образование
Денсаулық сақтау және әлеуметтік қызметтер	74,2	76,5	75,2	81,9	78,1	Здравоохранение и социальные услуги
Өнер, ойын-сауық және демалыс	21,4	19,9	18,4	17,7	16,5	Искусство, развлечения и отдых
Өзге де қызметтер түрлерін ұсыну	41,1	55,9	58,3	55,7	54,9	Предоставление прочих видов услуг

7.4 Жұмысты іздестіру ұзақтығы бойынша 15-28 жастағы жұмыссыз халық Безработное население в возрасте 15-28 лет по продолжительности поиска работы

мың адам

тыс. человек

	2018	2019	2020	2021	2022	
Барлық халық Все население						
Жұмыссыз халық, барлығы						Безработное население
одан жұмыс іздестіргендер, айлар:	79,8	79,0	80,4	77,6	71,9	в том числе искали работу, месяцев:
1 айдан аз	12,4	18,3	19,3	15,3	16,6	менее 1 месяца
1 көп 3 айға дейін	24,4	22,7	23,4	23,4	19,2	свыше 1 до 3 месяцев
3 көп 6 айға дейін	23,0	18,2	19,9	19,7	17,1	свыше 3 до 6 месяцев
6 көп 12 айға дейін	12,9	12,6	11,6	11,4	8,7	свыше 6 до 12 месяцев

Жалғасы

Продолжение

	2018	2019	2020	2021	2022	
1 жыл және одан көп	7,1	7,2	6,2	7,9	3,8	от года и более
Ерлер						
Мужчины						
Жұмыссыз халық, барлығы одан жұмыс іздестіргендер, айлар:	37,1	37,3	37,0	35,3	29,0	Безработное население в том числе искали работу, месяцев:
1 айдан аз	5,1	7,7	7,8	6,5	5,7	менее 1 месяца
1 көп 3 айға дейін	12,3	11,6	10,4	12,1	7,4	свыше 1 до 3 месяцев
3 көп 6 айға дейін	9,6	9,8	9,6	7,9	7,3	свыше 3 до 6 месяцев
6 көп 12 айға дейін	6,5	5,3	5,6	5,1	3,6	свыше 6 до 12 месяцев
1 жыл және одан көп	3,5	2,9	3,6	3,8	1,6	от года и более
Әйелдер						
Женщины						
Жұмыссыз халық, барлығы одан жұмыс іздестіргендер, айлар:	42,7	41,7	43,4	42,3	43,0	Безработное население в том числе искали работу, месяцев:
1 айдан аз	7,3	10,6	11,5	8,8	10,9	менее 1 месяца
1 көп 3 айға дейін	12,1	11,1	13,0	11,4	11,8	свыше 1 до 3 месяцев
3 көп 6 айға дейін	13,4	8,4	10,3	11,8	9,8	свыше 3 до 6 месяцев
6 көп 12 айға дейін	6,4	7,3	6,0	6,3	5,1	свыше 6 до 12 месяцев
1 жыл және одан көп	3,5	4,3	2,6	4,1	2,1	от года и более

7.5 Енжарлық себептері бойынша 15-28 жастағы жұмыс күші құрамына кірмейтін адамдар Лица, не входящие в состав рабочей силы в возрасте 15-28 лет по причинам неактивности

мың адам

тыс. человек

	2018	2019	2020	2021	2022	
Барлық халық						
Все население						
Жұмыс күші құрамына кірмейтін адамдар, мың адам одан мына себептер бойынша:	1 342,6	1 355,2	1 354,9	1 343,0	1 434,9	Лица, не входящие в состав рабочей силы, тыс. человек в том числе по причинам:
оқу (күндізгі нысан)	1 151,4	1 177,4	1 188,7	1 186,1	1 291,0	учеба (дневная форма)
үй шаруашылығын жүргізу	57,1	61,4	50,2	47,7	40,1	ведение домашнего хозяйства
денсаулығына байланысты (мүгедектігіне байланысты жұмысқа қабілетсіздік)	43,6	40,5	31,7	36,7	42,4	по состоянию здоровья (нетрудоспособность в связи с инвалидностью)
басқа себеп	90,5	75,9	84,3	72,5	61,4	другая причина
Ерлер						
Мужчины						
Жұмыс күші құрамына кірмейтін адамдар, мың адам одан мына себептер бойынша:	604,2	605,1	614,9	605,4	669,8	Лица, не входящие в состав рабочей силы, тыс. человек в том числе по причинам:
оқу (күндізгі нысан)	539,9	560,1	568,9	563,8	628,3	учеба (дневная форма)
үй шаруашылығын жүргізу	8,5	5,3	7,9	7,0	7,5	ведение домашнего хозяйства
денсаулығына байланысты (мүгедектігіне байланысты жұмысқа қабілетсіздік)	24,9	18,8	14,2	14,8	18,0	по состоянию здоровья (нетрудоспособность в связи с инвалидностью)
басқа себеп	30,9	20,9	23,9	19,8	16,1	другая причина
Әйелдер						
Женщины						
Жұмыс күші құрамына кірмейтін адамдар, мың адам одан мына себептер бойынша:	738,4	750,1	740,0	737,6	765,1	Лица, не входящие в состав рабочей силы, тыс. человек в том числе по причинам:
оқу (күндізгі нысан)	611,5	617,3	619,8	622,3	662,8	учеба (дневная форма)
үй шаруашылығын жүргізу	48,6	56,1	42,3	40,8	32,6	ведение домашнего хозяйства
денсаулығына байланысты (мүгедектігіне байланысты жұмысқа қабілетсіздік)	18,7	21,7	17,4	21,9	24,5	по состоянию здоровья (нетрудоспособность в связи с инвалидностью)
басқа себеп	59,6	55,0	60,5	52,6	45,2	другая причина

7.6 15-28 жастағы халықтың жұмыс күші
Рабочая сила населения в возрасте 15-28 лет

	Жұмыс күші, мың адам Рабочая сила, тыс. человек	Оның ішінде В том числе		Жұмыссыздық деңгейі, пайызбен Уровень безработицы, в процентах	Жұмыс күші құрамына кірмейтін адамдар, мың адам Лица, не входящие в состав рабочей силы, тыс. человек
		жұмыспен қамтылған занятые	жұмыссыз безработные		
2018					
Қазақстан Республикасы	2 087,60	2 007,90	79,8	3,8	1 342,60
Абай	-	-	-	-	-
Ақмола	81,7	79,3	2,4	2,9	42
Ақтөбе	83,5	81,1	2,4	2,9	47,3
Алматы	232,1	225,3	6,8	2,9	127,4
Атырау	76,5	74,7	1,8	2,4	39,4
БатысҚазақстан	82,9	79,7	3,2	3,8	57,1
Жамбыл	147,8	143,5	4,2	2,9	69,9
Жетісу	-	-	-	-	-
Қарағанды	145,4	138,4	7,1	4,9	105,5
Қостанай	105,4	102,2	3,2	3,1	53,4
Қызылорда	102,2	97,9	4,3	4,2	56
Маңғыстау	73,8	71,7	2,2	2,9	47,7
Павлодар	70,9	68,4	2,5	3,6	48,7
СолтүстікҚазақстан	49	47,6	1,5	3	31,1
Түркістан	205,9	199,4	6,5	3,2	159,4
Ұлытау	-	-	-	-	-
ШығысҚазақстан	169,5	163,1	6,4	3,8	77,7
Астана қаласы	122,3	116,7	5,6	4,5	85,1
Алматы қаласы	252	235,9	16,1	6,4	179,7
Шымкент қаласы	86,7	83,1	3,6	4,2	115,2
2019					
Қазақстан Республикасы	2 124,90	2 045,90	79	3,7	1 355,20
Абай	-	-	-	-	-
Ақмола	80,6	78,2	2,4	3	41,2
Ақтөбе	90,7	87,8	2,9	3,2	63,8
Алматы	275,3	267	8,3	3	132,1
Атырау	85,1	83	2	2,4	36
БатысҚазақстан	82,2	79,1	3,1	3,8	56,3
Жамбыл	151,2	146,9	4,2	2,8	67,9
Жетісу	-	-	-	-	-
Қарағанды	126,4	120,4	6	4,8	106,1
Қостанай	94,6	91,5	3,1	3,3	53,9
Қызылорда	97,8	93,8	4,1	4,2	57,3
Маңғыстау	73,2	70,9	2,3	3,1	44,8
Павлодар	75,5	73,3	2,2	3	49,8
СолтүстікҚазақстан	48	46,6	1,4	3	27,7
Түркістан	181,9	176,1	5,8	3,2	186,5
Ұлытау	-	-	-	-	-
ШығысҚазақстан	190,3	183,8	6,4	3,4	59,3
Астана қаласы	131,9	126	5,9	4,5	79,7
Алматы қаласы	251,8	236,6	15,3	6,1	181,1
Шымкент қаласы	88,4	84,9	3,4	3,9	111,7
2020					
Қазақстан Республикасы	2 099,80	2 019,40	80,4	3,8	1 354,90
Абай	-	-	-	-	-
Ақмола	74,2	71,8	2,4	3,2	43,9
Ақтөбе	80,6	78,3	2,4	2,9	64,4
Алматы	287,2	277,5	9,7	3,4	108,5
Атырау	76,5	74,6	1,8	2,4	42
БатысҚазақстан	87,9	84,4	3,5	3,9	56
Жамбыл	169,8	164,8	5	2,9	57,9
Жетісу	-	-	-	-	-
Қарағанды	124,3	118	6,3	5	109,1
Қостанай	81,7	79,1	2,6	3,2	67,4
Қызылорда	82,9	79,4	3,6	4,3	70,2
Маңғыстау	76,8	74,1	2,8	3,6	42,5
Павлодар	74,8	72,5	2,2	3	50,4
СолтүстікҚазақстан	49,4	47,5	1,9	3,9	29,2
Түркістан	179,7	173,5	6,2	3,4	183,9

Жалғасы

Продолжение

	Жұмыс күші, мың адам Рабочая сила, тыс. человек	Оның ішінде В том числе		Жұмыссыздық деңгейі, пайызбен Уровень безработицы, в процентах	Жұмыс күші құрамына кірмейтін адамдар, мың адам Лица, не входящие в состав рабочей силы, тыс. человек
		жұмыспен қамтылған занятые	жұмыссыз безработные		
Ұлытау	-	-	-	-	-
ШығысҚазақстан	175,2	169,5	5,6	3,2	53,7
Астана қаласы	122,1	116,5	5,6	4,6	80,4
Алматы қаласы	264,3	248,7	15,5	5,9	181,4
Шымкент қаласы	92,6	89,2	3,5	3,7	113,9
2021					
Қазақстан Республикасы	2 063,40	1 985,80	77,6	3,8	1 343,00
Абай	-	-	-	-	-
Ақмола	69,3	67,2	2,1	3,1	44,1
Ақтөбе	76,4	74,2	2,1	2,8	62,3
Алматы	272,5	263,4	9,1	3,4	98
Атырау	73,2	71,5	1,7	2,4	42,4
БатысҚазақстан	78,9	75,8	3,1	3,9	55,5
Жамбыл	161,7	157,2	4,5	2,8	59,8
Жетісу	-	-	-	-	-
Қарағанды	127,6	121,6	6	4,7	101,9
Қостанай	82,9	80,5	2,5	3	66,4
Қызылорда	82,6	79,2	3,4	4,1	70,6
Маңғыстау	74	71,3	2,7	3,7	28,1
Павлодар	69	67	2	2,8	50,1
СолтүстікҚазақстан	47,2	45,8	1,4	2,9	30,9
Түркістан	160,7	154,9	5,8	3,6	192,3
Ұлытау	-	-	-	-	-
ШығысҚазақстан	185,8	180,2	5,6	3	56,1
Астана қаласы	151	144,1	6,9	4,6	82,5
Алматы қаласы	263,9	248,5	15,4	5,8	182,1
Шымкент қаласы	86,9	83,6	3,2	3,7	119,9
2022					
Қазақстан Республикасы	1 885,7	1 813,8	71,9	3,8	1 434,9
Абай	80,8	78,5	2,4	2,9	16,3
Ақмола	68,1	66,1	2,1	3	45,4
Ақтөбе	71,3	69,3	2,0	2,8	60,6
Алматы	160,1	154,9	5,3	3,3	89,6
Атырау	69,7	68,0	1,7	2,4	47,8
БатысҚазақстан	68,9	66,2	2,8	4	56,6
Жамбыл	135,8	131,6	4,1	3	69,2
Жетісу	76,8	73,5	3,3	4,2	40,1
Қарағанды	87,8	83,9	4,0	4,5	85,5
Қостанай	71,9	69,9	2,0	2,8	64,0
Қызылорда	77,1	74,0	3,1	4	73,0
Маңғыстау	61,7	59,6	2,1	3,4	23,8
Павлодар	67,0	65,2	1,8	2,7	48,8
СолтүстікҚазақстан	39,0	37,6	1,4	3,6	32,9
Түркістан	172,7	166,0	6,8	3,9	207,1
Ұлытау	17,6	16,8	0,8	4,3	14,4
ШығысҚазақстан	80,3	77,2	3,1	3,9	28,1
Астана қаласы	165,9	158,2	7,7	4,6	116,3
Алматы қаласы	230,3	217,7	12,6	5,5	178,5
Шымкент қаласы	82,9	79,8	3,1	3,7	137,0

7.7 «NEET» жастарының (15-28 жас) үлесі

Доля молодежи «NEET» (15-28 лет)

	пайызбен					в процентах
	2018	2019	2020	2021	2022	
Қазақстан Республикасы	7,9	7,4	7,1	6,9	6,5	
Абай	-	-	-	-	4,7	
Ақмола	5,9	6,2	7,5	8	5,6	
Ақтөбе	8,5	8,1	8,4	7,3	7,0	
Алматы	7	7,2	7,2	6,9	6,9	
Атырау	6,8	5,2	5,5	5,5	5,5	

Жалғасы

Продолжение

	2018	2019	2020	2021	2022
БатысҚазақстан	2,9	2,8	3,1	3,1	2,8
Жамбыл	8	7,6	7,1	7,3	6,9
Жетісу	-	-	-	-	6,2
Қарағанды	12,5	12,3	11,5	9,9	8,6
Қостанай	4,9	4,7	5,3	4,9	4,8
Қызылорда	8,2	8,2	8,3	7,9	7,8
Маңғыстау	7,1	8	7,8	7,3	7,7
Павлодар	5,3	4,9	4,9	4,9	4,8
СолтүстікҚазақстан	9,5	7,1	6,8	6,5	7,2
Түркістан	13,3	10,7	8	8,5	7,6
Ұлытау	-	-	-	-	11,8
ШығысҚазақстан	5,7	5,6	6,6	6,3	6,0
Астана қаласы	7,1	6,8	7	7	6,9
Алматы қаласы	6,3	6,1	6,1	6,1	6,0
Шымкент қаласы	9,1	8,7	7,7	6,6	6,0

8. Қылмыстылық*

Преступность*

8.1 Жекелеген қылмыс түрлері бойынша 14-17 жас аралығында кәмелетке толмағандар қылмыстылығы

Преступность несовершеннолетних в возрасте 14-17 лет по отдельным видам преступлений

бірлік						единиц
	2018	2019	2020	2021	2022	
Кәмелетке толмағандармен немесе олардың қатысуымен жасалған тіркелген қылмыстар						Зарегистрировано преступлений, совершенных несовершеннолетними или при их соучастии
одан:	2 949	2 650	1 873	1 529	1 735	из них:
өте ауыр	43	25	46	62	37	особо тяжкие
ауыр	487	601	704	561	766	тяжкие
жалпы сандағы олардың үлес салмағы (пайыз)	2,5	2,3	2,4	2,3	2,2	их удельный вес в общем числе (процент)
кәмелетке толмағандар немесе олардың қатысуымен жасалған жекелеген қылмыс түрлері:						отдельные виды преступлений, совершенные несовершеннолетними и (или) при их соучастии:
адам өлтіру	19	13	22	11	11	убийство
денсаулыққа қасақана ауыр зиян келтіру	74	64	80	60	54	умышленное причинение тяжкого вреда здоровью
зорлау	3	9	7	24	6	изнасилование
қарақшылық	37	30	6	8	6	разбой
тонау	419	336	154	118	154	грабеж
ұрлық	1 568	1 385	849	654	782	кража
қорқытып алушылық	51	26	16	12	21	вымогательство
бөтенадамның мүлкін қасақана жою немесе бүлдіру	1	4	4	0	1	умышленное уничтожение или повреждение имущества
алаяқтық	121	131	154	86	166	мошенничество
автомобильді немесе өзге де көлік құралдары нұрлау мақсатынсыз заңсызиелену (айдап кету)	145	162	80	71	83	неправомерное завладение автомобилем или иным транспортным средством без цели хищения (угон)
қаруды, оқ-дәрілерді, жарылғыш заттарды және жарылғыш құрылғыларды заңсыз сатып алу, беру, өткізу, сақтау, тасымалдау немесе алып жүру	17	22	9	11	27	незаконное приобретение, передача, сбыт, хранение, перевозка или ношение оружия, боеприпасов, взрывчатых веществ и взрывных устройств
қаруды, оқ-дәріні, жарылғышзаттар мен жару құрылғыларын ұрлау не қорқытыпалу	5	4	1	0	6	хищение либо вымогательство оружия, боеприпасов, взрывчатых веществ и взрывных устройств
есірткіз аттарының немесе психотроптық заттардың және оларға ұқсастардың айналымы, сондай-ақ есірткі заттары мен психотроптық заттардың айналымын бұзу	24	11	13	30	32	незаконный оборот наркотических средств, психотропных веществ или их аналогов, а также нарушение правил оборота наркотических средств или психотропных веществ

* Қазақстан Республикасының Бас прокуратурасының құқықтық статистика және арнайы есепке алу жөніндегі комитеті деректері бойынша.

По данным Комитета по правовой статистике и специальным учетам Генеральной прокуратуры Республики Казахстан.

8.2 Қылмыс жасаған 14-17 жастағы кәмелетке толмағандардың сипаттамасы

Характеристика несовершеннолетних в возрасте 14-17 лет, совершивших преступления

адам						человек
	2018	2019	2020	2021	2022	
Қылмыс жасаған кәмелетке толмағандар анықталғаны, барлығы	3 156	2 824	1 847	1 515	1 581	Выявлено несовершеннолетних, совершивших преступления, всего
қылмыс жасаған тұлғалар санынан үлес салмағы, пайызбен	2,9	2,8	2,4	2,3	2,5	удельный вес в общем числе лиц, совершивших преступления, в процентах
қылмыс жасаған кәмелетке толмағандардың жалпы санынан: жынысы бойынша:						из общего числа несовершеннолетних совершивших преступления:
әйелдер	242	193	149	119	108	по полу:

	2018	2019	2020	2021	2022	
үлес салмағы, пайызбен	7,7	6,8	8,1	7,9	6,8	удельный вес, в процентах
ерлер	2 914	2 631	1 698	1 396	1473	мужчины
үлес салмағы, пайызбен	92,3	93,2	91,9	92,1	93,1	удельный вес, в процентах
жасы бойынша:						по возрасту:
14-15 жас	724	566	348	280	296	14-15 лет
үлес салмағы, пайызбен	22,9	20,0	18,8	18,5	18,7	удельный вес, в процентах
16-17 жас	2 432	2 258	1 499	1 235	1285	16-17 лет
үлес салмағы, пайызбен	77,1	80	81,2	81,5	81,2	удельный вес, в процентах
бұрын қылмыс жасаған тұлғалар	378	414	243	156	110	лица, ранее совершавшие преступления
үлес салмағы, пайызбен	12,0	14,7	13,2	10,3	6,9	удельный вес, в процентах
қылмыс жасады:						совершили преступления:
топпен-барлығы	931	684	619	454	456	в группе - всего
үлес салмағы, пайызбен	29,5	24,2	33,5	30,0	28,8	удельный вес, в процентах
мас күйінде:						в состоянии опьянения:
алкогольдік	71	60	50	43	30	алкогольного
үлес салмағы, пайызбен	2,2	2,1	2,7	2,8	1,8	удельный вес, в процентах
нашақорлық және ұйтық	11	5	4	4	1	наркотического и токсического
үлес салмағы, пайызбен	0,3	0,2	0,2	0,3	0,06	удельный вес, в процентах

8.3 Алкогольдік, нашақорлық және ұйтықмарлық масаң күйде қылмыс жасаған 14-17 жастағы кәмелетке толмағандар саны

Численность несовершеннолетних в возрасте 14-17 лет, совершивших преступления в состоянии алкогольного, наркотического и токсического опьянения

	2018		2019		2020		2021		2022		
	қыздар девочки	ұлдар мальчики	қыздар девочки	ұлдар мальчики	қыздар девочки	ұлдар мальчики	қыздар девочки	ұлдар мальчики	қыздар девочки	ұлдар мальчики	
Барлығы	5	77	1	64	3	47	2	45	2	29	Всего
оның ішінде:											в том числе:
14 дейінгі	0	0	0	0	0	0	0	0	0	0	до 14
14-15	1	11	0	5	1	9	0	5	0	3	14-15
16-17	4	66	1	59	2	38	2	40	2	26	16-17

8.4 14-17 жастағы кәмелетке толмағандар және (немесе) олардың қатысуы бойынша жасалған қылмыстар саны

Число преступлений, совершенных несовершеннолетними в возрасте 14-17 лет и (или) при их соучастии

адам	2018	2019	2020	2021	2022	человек
Қазақстан Республикасы	2 949	2 650	1 873	1 529	1 535	
Абай	-	-	-	-	12	
Ақмола	131	126	109	72	80	
Ақтөбе	146	131	96	77	82	
Алматы	288	303	166	123	163	
Атырау	153	94	68	41	79	
Батыс Қазақстан	120	110	88	89	96	
Жамбыл	150	153	111	86	135	
Жетісу	-	-	-	-	9	
Қарағанды	216	202	98	107	104	
Қостанай	211	151	110	86	69	
Қызылорда	135	97	65	68	38	
Маңғыстау	74	71	43	40	76	
Павлодар	63	46	45	30	39	
Солтүстік Қазақстан	51	37	44	38	29	
Түркістан	225	215	159	142	154	
Ұлытау	-	-	-	-	1	
Шығыс Қазақстан	265	206	167	139	139	
Астана қаласы	214	191	142	115	143	
Алматы қаласы	239	291	190	141	185	
Шымкент қаласы	235	180	151	119	90	
Көлік өңірі	22	30	16	13	11	
Әскери қызметшілер жасаған	2	1	0	0	0	
Арнайы аумақ (Байқоңыр)	9	15	5	3	1	

8.5 Жекелеген қылмыс түрлері бойынша 14-17 жас аралығында сотталған тұлғалар саны (заңды күшіне енген үкімдер бойынша)

Численность осужденных лиц в возрасте 14-17 лет по отдельным видам преступлений (по приговорам, вступившим в законную силу)

адам	2018	2019	2020	2021	2022	человек
14-17 жастағы сотталған тұлғалар оның ішінде мыналар үшін сотталғандар:	413	422	396	384	397	Осужденных лиц в возрасте 14-17 лет - всего
адам өлтіру	15	11	9	19	8	в том числе осуждены за: 8 убийство
денсаулыққа қасақана ауыр зиян келтіру	68	72	73	70	54	умышленное причинение тяжкого вреда здоровью
зорлау	3	7	3	6	10	изнасилование
ұрлық	64	76	131	136	138	кражу
тонау	118	103	63	49	53	грабеж
қарақшылық	19	13	9	2	5	разбой
қорқытып алушылық	6	19	0	5	10	вымогательство
есірткі заттарды немесе психотроптық заттарды заң сызпайдалану қағидасын бұзу және заңсыз әрекеттер	16	11	14	11	23	незаконные действия и нарушение правил обращения с наркотическими средствами и психотропными веществами

8.6 Жасалған қылмыстан зардап шеккен 14-17 жастағы кәмелетке толмағандар саны Число несовершеннолетних в возрасте 14-17 лет, потерпевших от совершенных преступлений

адам	2018	2019	2020	2021	2022	человек
14-17 жастағы зардап шеккендер - барлығы солардың ішінде:	1 504	1 439	1 193	1 366	1326	Потерпевшие в возрасте 14-17 лет - всего
өте ауыр	105	133	170	182	158	из них: особо тяжкие
ауыр	279	226	230	233	253	тяжкие
жалпы сандағы олардың үлес салмағы, пайызбен	0,2	0,2	0,2	0,3	0,3	их удельный вес в общем числе, в процентах
оның ішінде қылмыс түрлері бойынша:						в том числе по видам преступлений:
адам өлтіру	15	9	10	4	12	убийство
денсаулыққа қасақана ауыр зиян келтіру	48	50	37	43	32	умышленное причинения тяжкого вреда здоровью
зорлау	53	89	95	106	89	изнасилование
қарақшылық	13	4	1	4	4	разбой
тонау	134	123	62	86	114	грабеж
ұрлық	244	246	140	134	159	кража
қорқытып алушылық	65	14	23	24	23	вымогательство
алаяқтық	70	93	73	91	112	мошенничество
бұзақылық	175	137	119	128	96	хулиганство
көлік құралдарын басқаратын адамдардың жол жүрісі немесе көлік құралдарын пайдалану қағидаларын бұзуы	101	113	86	135	149	нарушение правил дорожного движения или эксплуатации транспортных средств лицами, управляющими транспортными средствами
он алты жасқа толмаған адаммен жыныстық қатынас немесе сексуалдық сипаттағы өзге де әрекеттер жасау	348	349	295	324	260	половое сношение или иные действия сексуального характера с лицом, не достигшим шестнадцатилетнего возраста

8.7 Жекелеген қылмыс түрлері бойынша 18-34 жастағы қылмыс жасаған тұлғалар саны Численность лиц в возрасте 18-34 лет, совершивших преступления, по отдельным видам преступлений

адам	2018	2019	2020	2021	2022	человек
Барлығы	63 146	56 464	42 098	34 512	33 416	Всего
одан мына қылмыстарды жасағандар:						из них совершили преступления:
өте ауыр	828	658	754	934	883	особо тяжкие
ауыр	7 424	7 416	9 460	8 701	9 572	тяжкие
жекелеген қылмыс түрлері бойынша						по отдельным видам преступлений:
адам өлтіру	409	358	375	357	235	убийство
денсаулыққа қасақана ауыр зиян келтіру	1 064	1 124	1 003	825	776	умышленное причинение тяжкого вреда здоровью

	2018	2019	2020	2021	2022	
зорлау	568	576	261	181	151	изнасилование
қарақшылық	319	411	242	204	116	разбой
тонау	3 028	3 103	1 859	1 390	1 135	грабеж
ұрлық	24 801	25 365	16 438	12 302	10 167	кража
қорқытып алушылық	193	209	187	164	135	вымогательство
бөтенадамның мүлкін қасақана жою немесе бүлдіру	48	42	56	46	42	умышленное уничтожение или повреждение имущества
алаяқтық	4 544	5 028	4 433	3 918	3 788	мошенничество
автомобильді немесе өзге де көлік құралдары нұрлау мақсатынсыз заңсыз иелену (айдап кету)	1 190	1 303	952	802	651	неправомерное завладение автомобилем или иным транспортным средством без цели хищения (угон)
қаруды, оқ-дәрілерді, жарылғыш заттарды және жарылғыш құрылғыларды заңсыз сатып алу, беру, өткізу, сақтау, тасымалдау немесе алып жүру	280	306	242	259	278	незаконное приобретение, передача, сбыт, хранение, перевозка или ношение оружия, боеприпасов, взрывчатых веществ и взрывных устройств
қаруды, оқ-дәріні, жарылғыш заттар мен жару құрылғыларын нұрлау не қорқытып алу	25	29	19	9	44	хищение либо вымогательство оружия, боеприпасов, взрывчатых веществ и взрывных устройств
есірткіз аттарының немесе психотроптық заттардың және оларға ұқсастардың айналымы, сондай-ақ есірткі заттары мен психотроптық заттардың айналымын бұзу	2 891	2 133	2 541	2 142	1 909	незаконный оборот наркотических средств, психотропных веществ или их аналогов, а также нарушение правил оборота наркотических средств или психотропных веществ

8.8 18-34 жастағы қылмыс жасаған тұлғаларға сипаттама Характеристика лиц, совершивших преступления в возрасте 18-34 лет

адам	2018	2019	2020	2021	2022	человек
Қылмыс жасаған тұлғалардың анықталғаны, барлығы	108 290	99 508	76 519	64 110	61 583	Выявлено лиц, совершивших преступления, всего
Қылмыс жасаған барлық тұлғалардың жалпы санынан үлес салмағы, пайызбен	58,3	56,7	55,3	53,8	54,2	Удельный вес в общем числе лиц, совершивших преступления, в процентах из общего числа, совершивших
18-34 жастағы қылмыс жасағандардың жалпы санынан:	63 146	56 464	42 098	34 512	33 416	преступления в возрасте 18-34 лет:
жынысы бойынша:						по полу:
әйелдер	6 640	6 132	4 825	4 054	3 767	женщины
үлес салмағы, пайызбен	10,5	6,1	11,4	11,7	11,2	удельный вес, в процентах
ерлер	56 506	50 332	37 273	30 458	29 649	мужчины
үлес салмағы, пайызбен	89,5	89,1	88,5	88,2	79,7	удельный вес, в процентах
жасы бойынша:						по возрасту:
18-20 жас	7 893	6 765	4 436	3 752	4 208	18-20 лет
үлес салмағы, пайызбен	7,2	6,8	10,5	10,8	12,5	удельный вес, в процентах
21-29 жас	32 494	27 988	20 443	16 382	17 958	21-29 лет
үлес салмағы, пайызбен	30	49,5	48,5	47,4	53,7	удельный вес, в процентах
30-34 жас	22 759	21 711	17 219	14 378	11 250	30-34 лет
үлес салмағы, пайызбен	21,1	38,4	40,9	41,6	33,6	удельный вес, в процентах

8.9 18-34 жастағы қылмыс жасаған тұлғалар саны Численность лиц в возрасте 18-34 лет, совершивших преступления

адам	2018	2019	2020	2021	2022	человек
Қазақстан Республикасы	63 146	56 464	42 098	34 512	33 416	
Абай	-	-	-	-	183	
Ақмола	3 421	3 052	2 351	1 617	1 554	
Ақтөбе	2 763	2 578	1 852	1 617	1 513	
Алматы	5 966	5 537	4 015	3 252	2 651	
Атырау	1 845	1 531	1 275	1 076	1 042	
Батыс Қазақстан	3 056	2 593	2 056	1 744	1 536	
Жамбыл	2 777	2 729	2 023	1 598	1 473	
Жетісу	-	-	-	-	344	
Қарағанды	4 394	3 675	2 644	2 089	1 640	
Қостанай	4 028	3 255	2 266	1 604	1 433	
Қызылорда	1 617	1 482	1 040	845	860	
Маңғыстау	2 309	2 159	1 687	1 448	1 289	

Жалғасы

Продолжение

	2018	2019	2020	2021	2022
Павлодар	2 903	2 013	1 663	1 436	1 235
Солтүстік Қазақстан	2 420	2 282	1 617	1 188	1 206
Түркістан	3 259	2 860	2 275	1 912	1 942
Ұлытау	-	-	-	-	75
Шығыс Қазақстан	6 044	4 937	3 527	2 606	1 878
Астана қаласы	6 291	5 130	4 026	3 464	3 876
Алматы қаласы	6 455	7 131	5 044	4 444	4 986
Шымкент қаласы	2 171	2 304	1 850	1 604	1 947
Көлік өңірі	982	786	572	610	468
Әскери қызметшілер жасаған	248	235	176	203	200
Арнайы аумақ (Байқоңыр)	197	195	139	91	85

8.10 Жекелеген қылмыс түрлері бойынша 18-34 жастағы сотталған тұлғалар саны (заңды күшіне енген үкімдер бойынша)

Численность осужденных лиц в возрасте 18-34 лет по отдельным видам преступлений (по приговору, вступившим в законную силу)

адам

человек

	2018	2019	2020	2021	2022	
18-34 жастағы сотталған тұлғалар - барлығы						Осужденных лиц в возрасте 18-34 лет - всего
оның ішінде:	18 760	16 195	16 495	16 236	15 522	в том числе:
адам өлтіру	390	362	274	304	210	убийство
денсаулыққа қасақана ауыр зиян келтіру	1 093	1 123	975	854	780	умышленное причинение тяжкого вреда здоровью
зорлау	126	115	151	132	126	изнасилование
алаяқтық	937	948	1 103	1 494	1 530	мошенничество
ұрлық	3 222	3 086	4 669	4 845	5 118	кражу
тонау	2 091	1 623	1 027	832	836	грабеж
қарақшылық	471	406	259	161	127	разбой
қорқытып алушылық	149	151	97	145	137	вымогательство
автомобильді немесе өзге де көлік құралдарын ұрлау мақсатынсыз заң сызиелену	118	109	111	134	133	неправомерное завладение транспортным средством без цели хищения (угон)
есірткі заттарды немесе психотроптық заттарды заңсыз пайдалану қағидасын бұзу және заңсыз әрекеттер	2 729	1 982	2 239	1 930	1 691	незаконные действия и нарушение правил обращения с наркотическими средствами и психотропными веществами

8.11 Жасалған қылмыстан 18-34 жас аралығында зардап шеккендер саны Число потерпевших в возрасте 18-34 лет от совершенных преступлений

адам

человек

	2018	2019	2020	2021	2022	
18-34 жастағы зардап шеккендер - барлығы						Потерпевшие в возрасте 18-34 лет - всего
одан:	105 061	87 651	56 408	54 309	55 212	из них:
өте ауыр	375	316	320	307	421	особо тяжкие
ауыр	5 855	8 536	14 147	12 142	16 419	тяжкие
жалпы сандағы олардың үлес салмағы пайызбен	0,1	10,1	25,6	22,9	30,5	их удельный вес в общем числе в процентах
оның ішінде қылмыс түрлері бойынша:						в том числе по видам преступлений:
адам өлтіру	280	284	214	210	180	убийство
денсаулыққа қасақана ауыр зиян келтіру	955	878	755	687	641	умышленное причинение тяжкого вреда здоровью
зорлау	638	381	277	196	140	изнасилование
қарақшылық	240	187	99	123	72	разбой
тонау	3 599	2 774	1 287	1 110	1 045	грабеж
ұрлық	67 709	51 023	20 249	20 583	21 492	кража
қорқытып алушылық	240	170	170	169	256	вымогательство
алаяқтық	13 653	15 417	15 853	18 540	18 486	мошенничество
бұзақылық	4 747	3 440	1 931	1 516	1 392	хулиганство
көлік құралдарын басқаратын адамдардың жол жүрісі немесе көлік құралдарын пайдалану қағидаларын бұзуы	1 188	1 155	730	678	607	нарушение правил дорожного движения или эксплуатации транспортных средств лицами, управляющими транспортными средствами
автомобильді немесе өзге де көлік құралын жымқыру мақсатынсыз құқыққа сыйымсыз иеленіп алу	1 396	1 338	1 088	1 229	1 247	неправомерное завладение автомобилем или иным транспортным средством без цели хищения

9. Білім беру Образование

9.1 2022-2023 оқу жылының басына техникалық және кәсіптік, орта білімнен кейінгі білім беру ұйымдарындағы білім алушылардың жас құрамы

Возрастной состав обучающихся в организациях технического и профессионального образования на начало 2022-2023 учебного года

адам	Барлық білім алушылар Всего обучающихся	Одан жасы бойынша Из них по возрасту														человек		
		Екі жыныста Оба пола																
		14 жас 14 лет	15 жас 15 лет	16 жас 16 лет	17 жас 17 лет	18 жас 18 лет	19 жас 19 лет	20 жас 20 лет	21 жас 21 год	22 жас 22 года	23 жас 23 года	24 жас 24 года	25 жас 25 лет	26 жас 26 года	27 жас 27 года		28 жас 28 года	29 жас 29 года
Қазақстан Республикасы	498 269	2 344	65 332	105 607	116 882	95 365	45 713	16 643	7 317	4 811	3 629	3 464	3 415	3 097	3 230	3 279	3 297	14 844
Абай	19 073	167	2 631	3 667	3 992	3 513	1 620	640	322	232	181	179	189	182	196	191	208	963
Ақмола	20 434	4	1 430	4 088	5 058	4 701	2 498	873	303	145	122	108	122	110	113	104	100	555
Ақтөбе	25 568	110	3 385	4 577	5 855	4 671	2 213	655	382	290	245	289	275	312	277	312	332	1 388
Алматы	16 827	187	2 327	3 956	3 827	2 918	1 227	435	198	159	123	100	107	98	112	136	148	769
Атырау	19 445	18	3 123	4 054	5 147	3 320	1 469	770	225	152	95	110	102	82	112	88	97	481
Батыс Қазақстан	16 104	14	2 064	2 819	3 625	2 921	1 632	541	258	208	191	163	175	158	167	186	187	795
Жамбыл	24 643	66	3 898	5 476	5 562	4 661	2 036	933	462	278	166	158	109	94	98	107	105	434
Жетісу	13 994	37	1 411	2 676	3 101	2 781	1 383	549	252	184	147	148	157	136	125	121	131	655
Қарағанды	32 222	167	4 172	7 044	7 313	6 122	2 721	1 209	531	403	301	290	255	161	192	186	181	974
Қостанай	21 119	442	2 566	4 969	5 243	3 883	1 741	484	200	136	101	116	111	96	103	120	129	679
Қызылорда	19 869	11	3 234	4 059	4 742	3 753	1 450	539	296	204	159	156	151	146	139	126	133	571
Маңғыстау	20 470	4	2 860	4 343	4 579	3 424	1 568	732	462	315	199	210	248	196	199	224	227	680
Павлодар	20 852	60	1 883	4 500	4 944	4 259	2 375	638	218	168	127	99	111	129	143	144	183	871
Солтүстік Қазақстан	10 291	87	1 059	2 118	2 450	1 982	1 135	374	166	109	76	65	64	65	60	64	56	361
Түркістан	33 318	152	4 953	6 287	7 379	6 429	3 078	1 287	540	378	327	245	293	303	300	282	219	866
Ұлытау	5 624	15	894	1 278	1 262	889	358	92	69	55	69	51	58	53	55	57	68	301
Шығыс Қазақстан	16 673	103	1 814	3 767	3 834	3 275	1 729	558	206	150	117	107	78	88	94	95	83	575
Астана қаласы	32 062	73	4 598	7 982	8 077	5 927	2 700	861	333	198	126	139	121	94	105	108	105	515
Алматы қаласы	82 630	414	11 301	19 607	20 330	16 392	7 202	2 173	1 011	512	366	378	371	325	307	319	308	1 314
Шымкент қаласы	47 051	213	5 729	8 340	10 562	9 544	5 578	2 300	883	535	391	353	318	269	333	309	297	1 097

Продолжение

Жалғасы	Барлық білім алушылар Всего обучающихся	Одан жасы бойынша Из них по возрасту																
		14 жас 14 лет	15 жас 15 лет	16 жас 16 лет	17 жас 17 лет	18 жас 18 лет	19 жас 19 лет	20 жас 20 лет	21 жас 21 год	22 жас 22 года	23 жас 23 года	24 жас 24 года	25 жас 25 лет	26 жас 26 года	27 жас 27 года	28 жас 28 года	29 жас 29 года	34 жас*
		14 жас 14 лет	15 жас 15 лет	16 жас 16 лет	17 жас 17 лет	18 жас 18 лет	19 жас 19 лет	20 жас 20 лет	21 жас 21 год	22 жас 22 года	23 жас 23 года	24 жас 24 года	25 жас 25 лет	26 жас 26 года	27 жас 27 года	28 жас 28 года	29 жас 29 года	34 жас*
Ерлер																		
Мужчины																		
Қазақстан Республикасы	265 614	1 139	36 936	60 181	63 833	50 962	22 857	7 935	3 755	2 422	1 741	1 620	1 452	1 309	1 325	1 284	1 317	5 546
Абай	9 976	1 501	1 871	2 020	2 127	1 871	840	349	179	128	83	70	81	69	72	70	87	323
Ақмола	11 446	2 753	2 244	2 851	2 674	2 674	1 448	509	161	77	76	54	67	57	63	48	75	287
Ақтөбе	13 627	4 183	2 602	3 281	2 469	2 469	1 189	392	216	161	135	149	131	133	117	132	134	510
Алматы	8 527	1 285	2 318	2 177	1 440	1 440	483	177	97	63	45	37	36	25	22	41	33	160
Атырау	10 872	1 937	2 548	2 769	1 806	1 806	733	311	144	85	51	51	53	34	57	33	35	215
Батыс Қазақстан	8 539	1 256	1 739	2 052	1 533	1 533	696	251	134	82	82	68	67	59	72	68	71	299
Жамбыл	13 012	37	2 161	3 133	3 014	2 436	914	388	181	135	84	82	47	44	47	52	55	202
Жетісу	7 152	20	767	1 542	1 690	1 368	644	257	130	103	71	82	79	48	51	41	47	212
Қарағанды	17 194	105	2 287	3 807	3 874	3 296	1 376	660	289	215	146	139	121	98	104	101	90	486
Қостанай	11 223	142	1 299	2 795	2 920	2 096	898	235	118	73	48	58	48	38	47	50	55	303
Қызылорда	10 857	3	1 842	2 356	2 656	2 156	773	236	127	81	75	70	56	60	51	48	47	220
Маңғыстау	10 983	2	1 720	2 536	2 632	1 872	804	310	174	101	78	84	88	65	64	88	93	272
Павлодар	11 476	28	1 036	2 512	2 640	2 408	1 387	322	129	101	77	62	56	64	68	66	90	430
Солтүстік Қазақстан	5 572	47	571	1 153	1 348	1 076	622	187	110	61	41	29	31	32	29	33	31	171
Түркістан	18 631	77	3 355	4 107	4 322	3 414	1 343	595	286	195	153	97	111	109	101	103	70	193
Ұлытау	3 178	9	526	767	747	492	203	31	33	28	38	25	20	23	26	25	25	160
Шығыс Қазақстан	9 035	65	919	2 034	2 127	1 757	937	277	106	80	71	68	45	51	52	58	48	340
Астана қаласы	16 479	39	2 329	4 168	4 158	3 227	1 428	385	186	123	61	67	46	51	34	35	28	114
Алматы қаласы	43 692	180	5 989	10 825	10 982	8 891	3 866	1 136	536	246	142	139	119	117	102	81	83	258
Шымкент қаласы	24 143	128	3 568	4 975	5 466	4 680	2 273	927	419	284	184	189	150	132	146	111	120	391
Әйелдер																		
Женщины																		
Қазақстан Республикасы	232 655	1 205	28 396	45 426	53 049	44 403	22 856	8 708	3 562	2 389	1 888	1 844	1 963	1 788	1 905	1 995	1 980	9 298
Абай	9 097	61	1 130	1 647	1 865	1 642	780	291	143	104	98	109	108	113	124	121	121	640
Ақмола	8 988	2	677	1 844	2 207	2 027	1 050	364	142	68	46	54	55	53	50	56	25	268
Ақтөбе	11 941	69	1 550	1 975	2 574	2 202	1 024	263	166	129	110	140	144	179	160	180	198	878
Алматы	8 300	99	1 042	1 638	1 650	1 478	744	258	101	96	78	63	71	73	90	95	115	609
Атырау	8 573	8	1 186	1 506	2 378	1 514	736	459	81	67	44	59	49	48	55	55	62	266
Батыс Қазақстан	7 565	4	808	1 080	1 573	1 388	936	290	124	126	109	95	108	99	95	118	116	496
Жамбыл	11 631	29	1 737	2 343	2 548	2 225	1 122	545	281	143	82	76	62	50	51	55	50	232
Жетісу	6 842	17	644	1 134	1 411	1 413	739	292	122	81	76	66	78	88	74	80	84	443
Қарағанды	15 028	62	1 885	3 237	3 439	2 826	1 345	549	242	188	155	151	134	63	88	85	91	488
Қостанай	9 896	300	1 267	2 174	2 323	1 787	843	249	82	63	53	58	63	58	56	70	74	376
Қызылорда	9 012	8	1 392	1 703	2 086	1 597	677	303	169	123	84	86	95	86	88	78	86	351

Жалғасы	Барлық білім алушылар Всего обучающихся		Одан жасы бойынша Из них по возрасту																
			14 жас 14 лет	15 жас 15 лет	16 жас 16 лет	17 жас 17 лет	18 жас 18 лет	19 жас 19 лет	20 жас 20 лет	21 жас 21 год	22 жас 22 года	23 жас 23 года	24 жас 24 года	25 жас 25 лет	26 жас 26 года	27 жас 27 года	28 жас 28 года	29 жас 29 года	34 жас*
			14 лет	15 лет	16 лет	17 лет	18 лет	19 лет	20 лет	21 год	22 года	23 года	24 года	25 лет	26 года	27 года	28 года	29 года	34 года
Маңғыстау	9 487	2	1 140	1 807	1 947	1 552	764	422	288	214	121	126	160	131	135	136	134	134	408
Павлодар	9 376	32	847	1 988	2 304	1 851	988	316	89	67	50	37	55	65	75	78	93	93	441
Солтүстік Қазақстан	4 719	40	488	965	1 102	906	513	187	56	48	35	36	33	33	31	31	31	25	190
Түркістан	14 687	75	1 598	2 180	3 057	3 015	1 735	692	254	183	174	148	182	194	199	179	149	149	673
Ұлытау	2 446	6	368	511	515	397	155	61	36	27	31	26	38	30	29	32	43	43	141
Шығыс Қазақстан	7 638	38	895	1 733	1 707	1 518	792	281	100	70	46	39	33	37	42	37	35	35	235
Астана қаласы	15 583	34	2 269	3 814	3 919	2 700	1 272	476	147	75	65	72	75	43	71	73	77	77	401
Алматы қаласы	38 938	234	5 312	8 782	9 348	7 501	3 336	1 037	475	266	224	239	252	208	205	238	225	225	1 056
Шымкент қаласы	22 908	85	2 161	3 365	5 096	4 864	3 305	1 373	464	251	207	164	168	137	187	198	177	177	706

9.2 2022-2023 оқу жылының басына техникалық және кәсіптік, орта білімнен кейінгі білім беру ұйымдарындағы білім алушылардың жас құрамы
Возрастной состав обучающихся в организациях технического, профессионального и послесреднего образования на начало 2022-2023 учебного года

адам	Барлық білім алушылар Всего обучаю- щихся	Слның ішінде В том числе												техникалық және кәсіптік, орта білімнен кейінгі білімнің техникалық және профессионального, послесреднего образования
		негізгі орта білімнің основного среднего образования						жалпы орта білімнің общего среднего образования						
		14-15 жас лет	16 жас лет	17-18 жас лет	19 жас лет	20-24 жас лет	25-29 жас лет	30-34 жас лет	14-15 жас лет	16 жас лет	17-18 жас лет	19 жас лет	20-24 жас лет	

человек

**Екі жыныста
Оба пола**

Қазақстан Республикасы	498 269	67 619	956	946	22 349	10 378	4 075	3 037	57	1 644	47 330	21 781	21 930	9 386	9 026	0	7	1 971	1 583	3 556	2 857	2 781
Абай	19 073	2 796	3 597	5 253	613	327	259	243	2	67	1 986	904	1 006	515	585	0	3	266	103	221	192	135
Ақмола	20 434	1 434	4 048	8 302	1 608	575	173	102	0	40	1 400	792	692	228	290	0	0	57	98	284	148	163
Ақтөбе	25 568	3 495	4 428	6 863	733	428	282	200	0	149	3 641	1 464	1 385	1 174	1 114	0	0	22	16	48	52	74
Алматы	16 827	2 513	3 896	5 468	573	244	100	93	1	60	1 207	554	660	402	571	0	0	70	100	111	99	105
Атырау	19 445	3 141	3 988	5 489	609	282	119	89	0	66	2 963	839	1 029	336	359	0	0	15	21	41	26	33
Батыс Қазақстан	16 104	2 078	2 789	4 657	611	314	215	180	0	29	1 860	966	826	435	483	0	1	29	55	221	223	132
Жамбыл	24 643	3 963	5 381	8 421	1 210	703	204	180	1	95	1 785	811	1 151	251	200	0	0	17	15	143	58	54
Жетісу	13 994	1 448	2 635	4 157	544	482	253	180	0	41	1 596	736	645	277	336	0	0	129	103	153	140	139
Қарағанды	32 222	4 337	6 907	10 655	1 498	998	191	127	2	136	2 394	1 032	1 227	476	551	0	1	386	191	509	308	296
Қостанай	21 119	3 008	4 715	7 065	939	333	159	175	0	254	1 972	763	583	296	408	0	0	89	39	121	104	96
Қызылорда	19 869	3 245	4 046	7 034	739	389	188	114	0	13	1 454	700	848	377	302	0	0	7	11	117	130	155
Маңғыстау	20 470	2 838	4 307	6 596	949	838	525	267	26	36	1 378	568	1 049	513	338	0	0	29	51	31	56	75
Павлодар	20 852	1 943	4 481	8 157	1 584	407	230	242	0	19	987	719	755	416	562	0	0	59	72	88	64	67
Солтүстік Қазақстан	10 291	1 146	2 104	3 506	551	350	152	134	0	14	868	537	366	138	191	0	0	58	47	74	19	36
Түркістан	33 318	5 105	6 195	9 508	1 112	704	266	147	0	91	4 256	1 903	1 828	784	351	0	1	44	63	245	347	368
Ұлытау	5 624	909	1 275	1 916	244	133	135	138	0	3	201	94	137	95	118	0	0	34	20	66	61	45
Шығыс Қазақстан	16 673	1 915	3 719	5 568	858	254	87	76	2	48	1 391	754	730	278	401	0	0	150	117	154	73	98
Астана қаласы	32 062	4 668	7 874	11 648	1 518	528	110	59	3	107	2 123	1 036	957	289	318	0	1	233	146	172	134	138
Алматы қаласы	82 630	11 695	19 372	30 269	4 160	1 213	151	133	20	235	6 264	2 844	2 794	1 040	807	0	0	189	198	433	439	374
Шымкент қаласы	47 051	5 942	8 199	12 414	1 696	876	276	158	0	141	7 604	3 765	3 262	1 066	741	0	0	88	117	324	184	198

Ерлер

Мужчины

Қазақстан Республикасы	265 614	38 058	59 436	93 636	12 934	5 767	1 893	1 347	17	743	19 808	8 866	10 041	4 003	3 504	0	2	1 351	1 057	1 665	791	695
Абай	9 976	1 605	1 981	2 866	308	153	104	97	2	39	932	456	521	229	188	0	0	200	76	135	46	38
Ақмола	11 446	755	2 217	4 692	976	330	104	32	0	27	789	404	373	137	177	0	0	44	68	174	69	78
Ақтөбе	13 627	1 876	2 543	4 020	470	254	127	77	0	59	1 712	707	760	502	403	0	0	18	12	39	18	18

Жалғасы

Продолжение

Барлық білім алушылар Всего обучаю- щихся	Слның ішінде В том числе																					
	негізгі орта білімнің основного среднего образования						жалпы орта білімнің общего среднего образования						техникалық және кәсіптік, орта білімнен кейінгі білімнің технического и профессионального, послесреднего образования									
	14-15 жас лет	16 жас лет	17-18 жас лет	19 жас лет	20-24 жас лет	25-29 жас лет	30-34 жас лет	14-15 жас лет	16 жас лет	17-18 жас лет	19 жас лет	20-24 жас лет	25-29 жас лет	30-34 жас лет	14-15 жас лет	16 жас лет	17-18 жас лет	19 жас лет	20-24 жас лет	25-29 жас лет	30-34 жас лет	
Шығыс Қазақстан	7 638	1 711	2 384	335	118	37	36	0	22	779	423	348	108	151	0	0	62	34	70	39	48	48
Астана қаласы	15 583	2 300	3 760	5 358	603	210	41	3	53	1 179	623	537	190	236	0	1	82	46	88	105	124	124
Алматы қаласы	38 938	5 531	8 675	13 364	1 687	437	75	15	107	3 438	1 605	1 487	673	630	0	0	47	44	317	381	351	351
Шымкент қаласы	22 908	2 246	3 263	5 111	750	427	103	0	102	4 812	2 508	1 863	568	428	0	0	37	47	169	139	175	175

**9.3 2022-2023 оқу жылының басына жоғары оқу орындарындағы
студенттердің жас құрамы
Возрастной состав студентов высших учебных заведений
на начало 2022-2023 учебного года**

адам		человек													
	Студент-тер саны, барлығы Численность студентов, всего	Одан жасы бойынша Из них по возрасту													
		17 жас 17 лет	18 жас 18 лет	19 жас 19 лет	20 жас 20 лет	21 жас 21 лет	22 жас 22 года	23 жас 23 года	24 жас 24 года	25 жас 25 года	26 жас 26 года	27 жас 27 года	28 жас 28 года	29 жас 29 года	30-34 жас 30-34 года
Екі жыныста Оба пола															
Қазақстан Республикасы	554 756	60 095	101 931	100 229	100 631	64 142	35 734	22 483	15 376	10 803	8 747	7 070	6 303	6 254	14 958
Абай	16 432	1 679	2 119	2 502	2 428	1 664	1 308	939	627	602	418	368	328	289	1 161
Ақмола	10 347	980	1 823	2 167	1 958	1 392	603	302	139	122	120	113	107	99	422
Ақтөбе	21 735	2 658	3 832	3 815	4 032	2 200	1 328	969	608	402	360	309	270	233	719
Алматы	7 239	1 278	1 936	1 714	1 246	626	217	101	58	38	12	9	4	-	-
Атырау	9 539	1 478	1 779	1 797	1 851	855	363	231	179	143	130	97	86	107	443
Батыс Қазақстан	23 502	1 293	2 172	2 200	3 473	3 823	2 515	2 218	1 495	1 003	526	491	420	418	1 455
Жамбыл	18 656	1 619	3 656	3 261	3 121	2 149	1 059	766	533	467	315	289	363	354	704
Жетісу	4 213	777	865	905	884	313	120	73	48	26	32	26	21	18	105
Қарағанды	35 937	3 546	6 309	6 568	7 176	4 332	2 130	1 328	912	568	573	450	382	368	1 295
Қостанай	15 722	1 193	1 880	2 185	2 354	1 905	1 316	997	812	497	440	477	362	382	922
Қызылорда	13 578	1 117	1 035	1 344	2 008	1 319	1 437	1 154	983	691	661	509	396	539	385
Маңғыстау	6 574	1 369	1 433	1 267	1 206	595	191	100	71	74	72	43	12	6	135
Павлодар	12 819	720	1 822	2 141	2 619	1 851	912	518	328	219	227	197	199	199	867
Солтүстік Қазақстан	6 443	881	1 232	1 553	1 436	667	263	128	81	47	25	21	26	20	63
Түркістан	9 986	1 524	2 271	2 075	1 767	1 121	580	239	140	94	72	45	21	12	25
Ұлытау	1 259	-	65	96	142	219	178	122	81	76	67	58	57	45	53
Шығыс Қазақстан	13 639	1 235	2 228	2 441	2 415	1 452	720	456	311	294	244	211	272	249	1 111
Астана қаласы	65 373	10 157	14 631	13 554	11 948	7 080	3 181	1 881	1 225	473	328	270	180	100	365
Алматы қаласы	173 966	19 769	35 338	35 355	34 181	20 311	11 078	5 742	3 371	2 095	1 434	1 058	988	1 115	2 131
Шымкент қаласы	87 797	6 822	15 505	13 289	14 386	10 268	6 235	4 219	3 374	2 872	2 691	2 029	1 809	1 701	2 597
Ерлер Мужчины															
Қазақстан Республикасы	261 652	25 657	47 384	47 271	47 532	31 671	17 986	12 063	7 745	5 395	4 061	3 329	2 908	2 333	6 317
Абай	7 025	633	880	1 048	1 107	795	612	431	287	283	168	115	134	107	425
Ақмола	4 808	393	831	1 031	865	685	300	172	62	58	55	72	51	45	188
Ақтөбе	9 066	1 101	1 617	1 533	1 763	778	547	423	310	172	184	161	126	116	235
Алматы	3 333	456	855	762	600	382	123	72	38	28	10	5	2	-	-
Атырау	4 319	643	797	835	840	427	188	113	78	77	59	42	27	41	152
Батыс Қазақстан	13 148	748	1 119	1 351	1 711	2 045	1 385	1 660	868	658	273	259	192	181	698
Жамбыл	8 889	925	1 970	1 607	1 378	1 077	280	404	210	178	130	135	140	142	313
Жетісу	1 945	378	422	393	406	150	62	29	22	10	13	10	6	7	37
Қарағанды	17 048	1 441	2 866	2 953	3 322	2 235	1 183	776	533	328	329	221	182	166	513
Қостанай	7 611	518	907	1 071	1 141	904	656	482	415	276	203	218	192	182	446
Қызылорда	6 538	509	396	590	1 216	667	630	555	483	282	213	271	241	294	191
Маңғыстау	3 032	624	643	590	543	291	100	56	22	36	42	17	5	6	57
Павлодар	6 547	259	835	990	1 332	1 001	572	329	198	121	138	101	114	100	457
Солтүстік Қазақстан	3 395	467	645	869	681	342	151	72	63	26	12	13	13	6	35
Түркістан	4 091	544	835	733	708	507	316	144	109	67	56	28	15	11	18
Ұлытау	873	0	34	50	81	157	123	88	61	59	56	46	53	34	31
Шығыс Қазақстан	6 564	556	1 040	1 183	1 126	689	379	236	171	172	137	119	136	130	490
Астана қаласы	30 376	4 370	6 814	6 514	5 648	3 387	1 469	874	583	212	167	127	79	30	102
Алматы қаласы	82 351	8 211	16 685	16 893	16 233	10 293	5 785	2 984	1 606	971	677	475	398	307	833

Жалғасы

Продолжение

	Студенттер саны, барлығы Численность студентов, всего	Одан жасы бойынша Из них по возрасту													
		17 жас 17 лет	18 жас 18 лет	19 жас 19 лет	20 жас 20 лет	21 жас 21 лет	22 жас 22 года	23 жас 23 года	24 жас 24 года	25 жас 25 года	26 жас 26 года	27 жас 27 года	28 жас 28 года	29 жас 29 года	30-34 жас 30-34 года
Шымкент қаласы	40 693	2 881	7 193	6 275	6 831	4 859	3 125	2 163	1 626	1 381	1 139	894	802	428	1 096
Әйелдер Женщины															
Қазақстан Республикасы	293 104	34 438	54 547	52 958	53 099	32 471	17 748	10 420	7 631	5 408	4 686	3 741	3 395	3 921	8 641
Абай	9 407	1 046	1 239	1 454	1 321	869	696	508	340	319	250	253	194	182	736
Ақмола	5 539	587	992	1 136	1 093	707	303	130	77	64	65	41	56	54	234
Ақтөбе	12 669	1 557	2 215	2 282	2 269	1 422	781	546	298	230	176	148	144	117	484
Алматы	3 906	822	1 081	952	646	244	94	29	20	10	2	4	2	0	-
Атырау	5 220	835	982	962	1 011	428	175	118	101	66	71	55	59	66	291
Батыс Қазақстан	10 354	545	1 053	849	1 762	1 778	1 130	558	627	345	253	232	228	237	757
Жамбыл	9 767	694	1 686	1 654	1 743	1 072	779	362	323	289	185	154	223	212	391
Жетісу	2 268	399	443	512	478	163	58	44	26	16	19	16	15	11	68
Қарағанды	18 889	2 105	3 443	3 615	3 854	2 097	947	552	379	240	244	229	200	202	782
Қостанай	8 111	675	973	1 114	1 213	1 001	660	515	397	221	237	259	170	200	476
Қызылорда	7 040	608	639	754	792	652	807	599	500	409	448	238	155	245	194
Маңғыстау	3 542	745	790	677	663	304	91	44	49	38	30	26	7	0	78
Павлодар	6 272	461	987	1 151	1 287	850	340	189	130	98	89	96	85	99	410
Солтүстік Қазақстан	3 048	414	587	684	755	325	112	56	18	21	13	8	13	14	28
Түркістан	5 895	980	1 436	1 342	1 059	614	264	95	31	27	16	17	6	1	7
Ұлытау	386	0	31	46	61	62	55	34	20	17	11	12	4	11	22
Шығыс Қазақстан	7 075	679	1 188	1 258	1 289	763	341	220	140	122	107	92	136	119	621
Астана қаласы	34 997	5 787	7 817	7 040	6 300	3 693	1 712	1 007	642	261	161	143	101	70	263
Алматы қаласы	91 615	11 558	18 653	18 462	17 948	10 018	5 293	2 758	1 765	1 124	757	583	590	808	1 298
Шымкент қаласы	47 104	3 941	8 312	7 014	7 555	5 409	3 110	2 056	1 748	1 491	1 552	1 135	1 007	1 273	1 501

9.4 2022-2023 оқу жылының басына 14-34 жастағы жынысы бойынша жоғары білім беру ұйымына қабылданған студенттердің саны
Прием студентов организаций высшего образования по полу в возрасте 14-34 лет на начало 2022-2023 учебного года

адам

человек

	Барлығы Всего					Соның ішінде В том числе									
						ерлер мужчины					әйелдер женщины				
	14-17 жас 14-17 лет	18-19 жас 18-19 лет	20-24 жас 20-24 года	25-29 жас 25-29 лет	30-34 жас 30-34 лет	14-17 жас 14-17 лет	18-19 жас 18-19 лет	20-24 жас 20-24 года	25-29 жас 25-29 лет	30-34 жас 30-34 лет	14-17 жас 14-17 лет	18-19 жас 18-19 лет	20-24 жас 20-24 года	25-29 жас 25-29 лет	30-34 жас 30-34 лет
Қазақстан Республикасы	59 986	57 727	25 241	9 187	4 511	25 869	28 958	14 457	4 095	1884	34 117	28 769	10 784	5 092	2 627
Абай	1 420	1 148	1 891	889	565	556	557	939	356	208	864	591	952	533	357
Ақмола	985	1 148	548	139	157	418	554	296	44	72	567	594	252	95	85
Ақтөбе	2 308	1 591	577	279	98	1 005	708	274	110	34	1 303	883	303	169	64
Алматы	1 299	605	15	1	-	476	302	4	0	-	823	303	11	1	-
Атырау	1 469	982	451	181	169	629	529	285	87	61	840	453	166	94	108
Батыс Қазақстан	1 305	1 612	2 175	946	510	635	823	1 525	466	282	670	789	650	480	228
Жамбыл	1 614	2 847	954	382	246	734	1 453	510	122	73	880	1 394	444	260	173
Жетісу	768	301	50	1	5	371	156	34	0	2	397	145	16	1	3
Қарағанды	3 523	3 663	1 564	712	478	1 431	1 816	848	367	191	2 092	1 847	716	345	287
Қостанай	1 151	1 236	1 095	437	168	502	682	622	152	80	649	554	473	285	88
Қызылорда	1 046	903	1 476	1 018	133	477	333	741	537	42	569	570	735	481	91
Маңғыстау	1 284	608	174	71	46	610	303	80	35	13	674	305	94	36	33
Павлодар	736	1 611	1 225	301	263	286	866	807	158	122	450	745	418	143	141
Солтүстік Қазақстан	895	518	123	15	-	474	318	87	9	-	421	200	36	6	-

	Барлығы Всего					Соның ішінде В том числе									
						ерлер мужчины					әйелдер женщины				
	14-17 жас 14-17 лет	18-19 жас 18-19 лет	20-24 жас 20-24 года	25-29 жас 25-29 лет	30-34 жас 30-34 лет	14-17 жас 14-17 лет	18-19 жас 18-19 лет	20-24 жас 20-24 года	25-29 жас 25-29 лет	30-34 жас 30-34 лет	14-17 жас 14-17 лет	18-19 жас 18-19 лет	20-24 жас 20-24 года	25-29 жас 25-29 лет	30-34 жас 30-34 лет
Түркістан	1 490	935	160	21	2	526	403	112	16	-	964	532	48	5	2
Ұлытау	-	115	303	144	25	-	67	204	105	19	-	48	99	39	6
Шығыс Қазақстан	1 236	1 334	741	380	364	559	689	419	195	155	677	645	322	185	209
Астана қаласы	10 873	8 108	1 339	232	136	4 725	4 264	767	95	37	6 148	3 844	572	137	99
Алматы қаласы	20 146	21 279	6 120	1 024	650	8 678	10 794	3 817	467	232	11 468	10 485	2 303	557	418
Шымкент қаласы	6 438	7 183	4 260	2 014	496	2 777	3 341	2 086	774	261	3 661	3 842	2 174	1 240	235

**9.5 2022-2023 оқу жылының басына 34 жасқа (қоса алғанда) дейінгі жынысы бойынша жоғары білім беру ұйымыдарын бітірген студенттер
Выпуск студентов организаций высшего образования по полу в возрасте до 34 лет
(включительно) на начало 2022-2023 учебный год**

адам	Барлығы Всего	Соның ішінде: В том числе:		человек
		Ерлер Мужчины	Әйелдер Женщины	
Қазақстан Республикасы	150 335	68 175	82 160	
Абай	5 731	2 547	3 184	
Ақмола	3 518	1 766	1 752	
Ақтөбе	6 536	2 729	3 807	
Алматы	1 159	441	718	
Атырау	3 078	1 602	1 476	
Батыс Қазақстан	8 040	4 434	3 606	
Жамбыл	8 202	4 036	4 166	
Жетісу	1 412	635	777	
Қарағанды	11 062	5 276	5 786	
Қостанай	4 390	2 110	2 280	
Қызылорда	3 158	1 413	1 745	
Маңғыстау	1 529	696	833	
Павлодар	4 442	1 994	2 448	
Солтүстік Қазақстан	1 898	917	981	
Түркістан	2 416	942	1 474	
Ұлытау	290	216	74	
Шығыс Қазақстан	3 482	1 676	1 806	
Астана қаласы	14 086	6 531	7 555	
Алматы қаласы	37 089	16 508	20 581	
Шымкент қаласы	28 817	11 706	17 111	

**9.6 2022-2023 оқу жылының басына жасы бойынша магистранттар саны
Численность магистрантов по возрасту на начало 2022-2023 учебного года**

адам	Есепті жылы қабылданды Принято в отчетном году		Есепті жылы бітіргендер Выпущено в отчетном году		человек
	магистранттар магистранты	докторанттар докторанты	магистранттар магистранты	докторанттар докторанты	
Қазақстан Республикасы	14 281	1711	22 193	1536	
Абай	207	37	1 056	41	
Ақмола	160	9	1 004	11	
Ақтөбе	367	27	595	12	
Алматы	154	17	160	12	
Атырау	208	6	183	-	
Батыс Қазақстан	249	3	433	3	
Жамбыл	311	12	1 253	7	
Жетісу	157	22	247	22	
Қарағанды	699	105	970	108	
Қостанай	198	17	283	4	

Жалғасы

Продолжение

	Есепті жылы қабылданды Принято в отчетном году		Есепті жылы бітіргендер Выпущено в отчетном году	
	магистранттар магистранты	докторанттар докторанты	магистранттар магистранты	докторанттар докторанты
Қызылорда	353	16	370	12
Маңғыстау	258	9	161	7
Павлодар	399	27	976	22
Солтүстік Қазақстан	127	-	194	7
Түркістан	166	15	273	12
Ұлытау	8		8	
Шығыс Қазақстан	355	39	934	18
Астана қаласы	3 323	492	3 386	481
Алматы қаласы	5 644	761	5 745	735
Шымкент қаласы	938	97	3 962	22

9.7 2022-2023 оқу жылының басына жасы бойынша магистранттар саны Численность магистрантов по возрасту на начало 2022-2023 учебного года

адам

человек

	Барлығы Всего	Одан жасы бойынша Из них по возрасту						
		21 жасқа дейін до 21 года	21 жас 21 лет	22 жас 22 лет	23 жас 23 лет	24 жас 24 лет	25 жас 25 лет	26 жас 26 лет
Қазақстан Республикасы	30 801	380	4040	8070	6036	2744	1726	1311
Абай	974	4	49	188	257	74	51	37
Ақмола	476	6	61	136	75	40	26	19
Ақтөбе	853	5	144	243	179	76	43	24
Алматы	515	18	72	157	50	68	36	21
Атырау	334	2	39	81	59	23	27	20
Батыс Қазақстан	586	2	100	148	105	57	33	19
Жамбыл	915	2	79	146	95	72	54	52
Жетісу	309	9	48	84	54	29	16	8
Қарағанды	1 371	7	192	402	299	142	93	49
Қостанай	385	1	27	86	91	47	26	26
Қызылорда	684	2	113	167	108	46	29	31
Маңғыстау	389	12	62	99	62	30	25	10
Павлодар	852	4	67	166	204	95	55	43
Солтүстік Қазақстан	198	2	37	59	36	9	11	2
Түркістан	364	4	64	91	75	37	21	15
Ұлытау	16	-	2	7	3	2	-	1
Шығыс Қазақстан	964	8	94	242	211	82	35	30
Астана қаласы	5 708	182	795	1415	1138	462	298	242
Алматы қаласы	10 622	98	1708	3151	2372	982	502	356
Шымкент қаласы	4 286	12	287	1002	563	371	345	306

Жалғасы

Продолжение

	Одан жасы бойынша Из них по возрасту			
	27 жас 27 лет	28 жас 28 лет	29 жас 29 лет	30-34 жас 30-34 лет
Қазақстан Республикасы	1079	1109	1205	3101
Абай	38	47	31	198
Ақмола	20	20	14	59
Ақтөбе	27	20	26	66
Алматы	22	17	9	45
Атырау	5	14	12	52
Батыс Қазақстан	16	20	17	69
Жамбыл	33	120	120	142
Жетісу	5	8	14	34
Қарағанды	31	21	29	106
Қостанай	16	11	8	46
Қызылорда	32	17	54	85
Маңғыстау	18	16	14	41
Павлодар	35	31	34	118
Солтүстік Қазақстан	6	6	3	27
Түркістан	14	10	7	26
Ұлытау	-	-	-	1

	Одан жасы бойынша Из них по возрасту			
	27 жас 27 лет	28 жас 28 лет	29 жас 29 лет	30-34 жас 30-34 лет
Шығыс Қазақстан	22	40	31	169
Астана қаласы	194	168	198	616
Алматы қаласы	258	244	220	731
Шымкент қаласы	287	279	364	470

9.8 2022-2023 оқу жылының басына жасы бойынша докторанттар саны Численность докторантов по возрасту на начало 2022-2023 учебного года

адам

человек

	Барлығы Всего	Одан жасы бойынша Из них по возрасту					
		23 жасқа дейін до 23 года	23 жас 23 лет	24 жас 24 лет	25 жас 25 лет	26 жас 26 лет	27 жас 27 лет
Қазақстан Республикасы	4054	9	78	198	368	445	453
Абай	78	-	-	1	3	5	4
Ақмола	13	-	-	-	-	-	1
Ақтөбе	47	-	-	-	1	3	4
Алматы	53	-	2	-	11	5	6
Атырау	3	-	-	1	-	-	-
Батыс Қазақстан	8	-	-	-	1	3	-
Жамбыл	20	-	-	1	2	2	3
Жетісу	38	-	1	1	5	5	8
Қарағанды	255	-	3	11	19	27	33
Қостанай	44	1	1	1	1	2	2
Қызылорда	22	-	-	-	2	4	2
Маңғыстау	10	-	-	-	2	-	-
Павлодар	47	-	1	3	5	5	6
Солтүстік Қазақстан	6	-	-	1	-	-	1
Түркістан	35	-	-	1	2	2	2
Ұлытау	-	-	-	-	-	-	-
Шығыс Қазақстан	82	-	2	3	7	13	6
Астана қаласы	1233	6	31	67	104	122	126
Алматы қаласы	1906	2	36	102	195	239	229
Шымкент қаласы	154	-	1	5	8	8	20

Жалғасы

Продолжение

	Одан жасы бойынша Из них по возрасту		
	28 жас 28 лет	29 жас 29 лет	30-34 жас 30-34 лет
Қазақстан Республикасы	434	440	1629
Абай	10	11	44
Ақмола	1	-	11
Ақтөбе	8	8	23
Алматы	11	7	11
Атырау	-	-	2
Батыс Қазақстан	-	-	4
Жамбыл	4	3	5
Жетісу	2	3	13
Қарағанды	24	29	109
Қостанай	4	5	27
Қызылорда	3	3	8
Маңғыстау	4	-	4
Павлодар	3	4	20
Солтүстік Қазақстан	1	-	3
Түркістан	5	5	18
Ұлытау	-	-	-
Шығыс Қазақстан	9	7	35
Астана қаласы	139	140	498
Алматы қаласы	186	194	723
Шымкент қаласы	20	21	71

9.9 Жасы бойынша ҒЗТКЖ-ны орындаған қызметкерлер санын бөлу Распределение численности работников, осуществляющих НИОКР по возрасту

адам	человек		
	Барлығы Всего	Соның ішінде В том числе	
		25 жасқа дейін до 25 лет	25-34 жас 25-34 года
ҒЗТКЖ ¹ -ны жүзеге асырған қызметкерлер саны, есепті жылдың соңына	22 456	1 246	5 415
Численность работников, осуществляющих НИОКР ¹ , на конец 2020 года			
Зерттеуші-мамаңдар			
Специалисты-исследователи	18 014	813	4 453
одан әйелдер			
из них женщины	9 691	451	2 452
одан ғылыми және академиялық дәрежесі барлар:			
из них имеют ученую и академическую степени:	13 641	380	3 333
бейіні бойынша доктор			
доктор по профилю	96	-	4
одан әйелдер			
из них женщины	49	-	4
философия докторы (PhD)			
доктор философии (PhD)	2 460	-	574
одан әйелдер			
из них женщины	1 242	-	285
ғылым докторы			
доктор наук	1 743	-	13
одан әйелдер			
из них женщины	675	-	x
ғылым кандидаты			
кандидат наук	3 945	-	63
одан әйелдер			
из них женщины	2 294	-	37
магистр			
магистр	5 397	380	2 679
одан әйелдер			
из них женщины	3 271	254	1 598

* Ғылыми-зерттеу және тәжірибелік-конструкторлық жұмыстар.
Научно-исследовательские и опытно-конструкторские работы.

10. Мемлекеттік қызмет* Государственная служба

10.1 Санаттар топтарының кесінінде республика бойынша 29 жасқа дейінгі мемлекеттік қызметшілердің саны Численность государственных служащих по республике в возрасте до 29 лет в разрезе групп категорий

Санаты	2018		2019		2020		2021		2022		Категория
	29 жасқа дейінгі мемлекеттік қызметшілер санының пайызы	мемлекеттік қызметшілердің нақты санының пайызы	29 жасқа дейінгі мемлекеттік қызметшілер санының пайызы	мемлекеттік қызметшілердің нақты санының пайызы	29 жасқа дейінгі мемлекеттік қызметшілер санының пайызы	мемлекеттік қызметшілердің нақты санының пайызы	29 жасқа дейінгі мемлекеттік қызметшілер санының пайызы	мемлекеттік қызметшілердің нақты санының пайызы	29 жасқа дейінгі мемлекеттік қызметшілер санының пайызы	мемлекеттік қызметшілердің нақты санының пайызы	
Мемлекеттік саяси қызметшілер	3	0.7	4	0.6	2	0.3	1	0.1	2	0.3	Политические государственные служащие
«А» корпусының мемлекеттік әкімшілік қызметшілері	0	0	0	0	0	0	0	0	0	0	Государственные служащие корпуса «А»
«Б» корпусының мемлекеттік әкімшілік қызметшілері, соның ішінде:	22395	24.8	20500	23.2	19105	21.8	15860	19.3	14988	18.0	Государственные служащие корпуса «Б», в том числе:
А санаттарының тобы	15	5.8	13	4.4	10	3.4	3	1.0	1	0.3	Группа категорий А
В санаттарының тобы	137	11.4	133	10.8	154	11.2	209	13.3	249	14.3	Группа категорий В
С санаттарының тобы	2135	27.6	2029	25.7	1939	24.1	1562	20.8	1469	19.6	Группа категорий С
С-Осанаттарының тобы	4114	20.0	3565	18	3271	16.7	2775	15.4	2838	14.9	Группа категорий С-О
С-Рсанаттарының тобы	5395	30.6	5012	29.8	4848	28.9	4202	27.0	4065	26.7	Группа категорий С-Р
Д санаттарының тобы	322	16.8	320	16.0	302	15.1	289	14.9	276	13.1	Группа категорий D
Д-О санаттарының тобы	2554	28.6	2489	28.0	2370	25.9	1910	22.6	1734	20.2	Группа категорий D-О
Е санаттарының тобы	1456	25.4	1359	23.7	1335	22.6	1067	19.0	993	17.5	Группа категорий E
Е-Рсанаттарының тобы	3221	21.2	2992	20.1	2615	18.6	1929	15.4	1700	13.4	Группа категорий E-Р
Е-Гсанаттарының тобы	3046	27.7	2588	24.3	2261	21.6	1905	18.5	1661	16.1	Группа категорий E-Г
Республика бойынша барлық қызметкерлер	22398	24.6	20504	23.0	19007	21.6	15861	19.2	14990	17.9	Всего госслужащих по республике

* Қазақстан Республикасының Мемлекеттік қызмет істері агенттігінің деректері бойынша.

По данным Агентства Республики Казахстан по делам государственной службы.

10.2 Орталық мемлекеттік органдарда 29 жасқа дейінгі мемлекеттік қызметшілердің саны
Количество государственных служащих центральных государственных органов в возрасте до 29 лет

Мемлекеттік органның атауы	2018	2019	2020	2021	2022	Наименование государственного органа
ҚР Президентінің Әкімшілігі	4,2	3,1	2,5	0,8	0,2	Администрация Президента РК
ҚР Премьер-Министрінің кеңесі	10,7	8,8	7,4	17,8	23,9	Канцелярия Премьер-Министра РК
ҚР Жоғарғы Соты	44,7	42,9	41,4	37,6	36,9	Верховный суд РК
ҚР Бас прокуратурасы	25,6	23,2	18,0	12,8	12,8	Генеральная прокуратура РК
ҚР Конституциялық Кеңесі	6,3	6,2	9,4	9,4	3,1	Конституционный совет РК
ҚР Парламентінің Сенаты	11,0	8,8	9,8	7,7	8,7	Сенат Парламента РК
ҚР Парламентінің Мәжілісі	7,8	7,6	6,8	7,3	8,3	Мажилис Парламента РК
ҚР Президентінің мұрағаты	7,5	1,8	1,9	3,8	0,0	Архив Президента РК
Адам құқықтары жөніндегі ұлттық орталық	9,0	27,2	25,0	16,7	21,2	Национальный центр по правам человека
ҚР Республикалық бюджеттің атқарылуын бақылау жөніндегі есеп комитеті	9,2	11,3	7,1	7,0	6,2	Счетный комитет по контролю за исполнением республиканского бюджета РК
ҚР Президентінің Іс Басқармасы	18,0	12,5	12,2	13,8	13,2	Управление делами Президента РК
Материалдық-техникалық қамтамасыз ету басқармасы	12,1	22,0	12,5	15,6	0,0	Управление материально-технического обеспечения
ҚР Орталық сайлау комиссиясы	0,0	0,0	2,4	0,0	0,0	Центральная избирательная комиссия РК
ҚР Мемлекеттік қызмет істері және сыбайлас жемқорлыққа қарсы іс-қимыл агенттігі	31,2	0,0	0,0	0,0	0,0	Агентство РК по делам государственной службы и противодействию коррупции
ҚР Мемлекеттік қызмет істері агенттігі		24,3	21,2	18,7	19,9	Агентство РК по делам государственной службы
ҚР Тұңғыш Президенті – Елбасының Кеңесі	0,0	7,0	0	0	0	Канцелярия Первого Президента РК
ҚР Жоғары Сот Кеңесінің аппараты	7,7	20,0	16,0	16,0	8,7	Аппарат Высшего судебного совета РК
ҚР Сыбайлас жемқорлыққа қарсы іс-қимыл агенттігі	0,0	37	23,7	27,7	15,8	Агентство РК по противодействию коррупции
ҚР Президентінің Іс басқармасының медицина орталығы	0,0	7,1	3,7	7,1	0,0	Медицинский центр Управления делами Президента РК
ҚР Стратегиялық жоспарлау және реформалар агенттігі	0,0	0,0	15,0	11,1	9,8	Агентства по стратегическому планированию и реформам РК
ҚР Бәсекелестікті қорғау және дамыту агенттігі	0,0	0,0	31,0	26,9	28,0	Агентства по защите и развитию конкуренции РК
ҚР Ұлттық экономика министрлігі	24,6	22,4	35,3	30,2	29,2	Министерство национальной экономики РК
ҚР Индустрия және инфрақұрылымдық даму министрлігі	26,5	27,8	26,5	25,0	24,5	Министерство индустрии и инфраструктурного развития РК
ҚР Білім және ғылым министрлігі	13,3	12,7	11,5	9,8	0,0	Министерство образования и науки РК
ҚР Ғылым және жоғары білім министрлігі	0,0	0,0	0,0	0,0	6,8	Министерство науки и высшего образования РК
ҚР Оқу-ағарту министрлігі	0,0	0,0	0,0	0,0	10,2	Министерство просвещения РК
ҚР Қаржы министрлігі	20,6	18,4	17,4	15,2	14,6	Министерство финансов РК
ҚР Сыртқы істер министрлігі	21,9	16,0	12,0	10,7	4,2	Министерство иностранных дел РК
ҚР Энергетика министрлігі	34,0	28,5	28,4	24,3	24,3	Министерство энергетики РК
ҚР Ішкі істер министрлігі	25,2	21,3	18,8	18,5	17,4	Министерство внутренних дел РК
ҚР Мәдениет және спорт министрлігі	21,7	22,0	20,5	18,7	20,6	Министерство культуры и спорта РК
ҚР Денсаулық сақтау министрлігі	22,8	24,6	24,7	24,4	24,1	Министерство здравоохранения РК
ҚР Ауыл шаруашылығы министрлігі	17,4	20,0	21,3	19,9	21,0	Министерство сельского хозяйства РК
ҚР Қорғаныс министрлігі	14,3	3,7	3,4	0	0	Министерство обороны РК
ҚР Әділет министрлігі	24,6	21,5	20,5	20,7	17,7	Министерство юстиции РК
ҚР Еңбек және халықты әлеуметтік қорғау министрлігі	15,3	16,0	16,0	13,4	10,3	Министерство труда и социальной защиты населения РК
ҚР Ақпарат және коммуникациялар министрлігі	32,5	0,0	0,0	0,0	0,0	Министерство информации и коммуникаций РК
ҚР Қорғаныс және аэроғарыш өнеркәсібі министрлігі	33,9	0,0	0,0	0,0	0,0	Министерство оборонной и аэрокосмической промышленности РК
ҚР Дін істері және азаматтық қоғам министрлігі	0,0	0,0	0,0	0,0	0,0	Министерство по делам религий и гражданского общества РК
ҚР Қоғамдық даму министрлігі	36,0	0,0	0,0	0,0	0,0	Министерство общественного развития РК
ҚР Цифрлық даму, инновациялар және аэроғарыш өнеркәсібі министрлігі	35,6	31,0	30,1	29,7	24,8	Министерство цифрового развития, инноваций и аэрокосмической промышленности РК
ҚР Ақпарат және қоғамдық даму министрлігі	31,2	35,4	34,1	29,1	28,6	Министерство информации и общественного развития РК
ҚР Сауда және интеграция министрлігі	0,0	30,7	29,8	25,4	25,1	Министерство торговли и интеграции РК
ҚР Экология, геология және табиғи ресурстар министрлігі	0,0	19,8	19,9	17,7	18,1	Министерство экологии, геологии и природных ресурсов РК
ҚР Төтенше жағдайлар министрлігі	0,0	0,0	22,1	19,0	17,9	Министерства по чрезвычайным ситуациям РК

**10.3 Жергілікті атқарушы органдардағы 29 жасқа дейінгі мемлекеттік
қызметшілердің үлесі**
**Доля государственных служащих в местных исполнительных органах в возрасте
до 29 лет**

	в процентном соотношении к фактической численности				
	2018	2019	2020	2021	2022
Абай	-	-	-	-	14,4
Ақмола	22,8	21,2	19,4	15,7	14,3
Ақтөбе	30,6	28,3	25,1	22,3	20,2
Алматы	25,4	24,0	21,6	18,9	16,4
Атырау	26,7	25,3	23,6	19,6	16,1
Батыс Қазақстан	26,1	25,0	21,5	18,0	15,7
Жамбыл	26,2	25,0	23,0	19,3	15,9
Жетісу	-	-	-	-	15,5
Қарағанды	22,3	20,3	19,7	16,9	14,0
Қостанай	23,3	21,4	20,4	17,3	14,4
Қызылорда	17,0	14,8	14,3	11,0	10,3
Маңғыстау	33,1	32,0	30,2	28,0	24,8
Павлодар	22,3	20,1	17,3	13,6	11,7
Солтүстік Қазақстан	20,1	19,0	18,1	15,1	13,1
Түркістан	25,0	25,2	23,0	19,5	18,7
Ұлытау	-	-	-	-	19,7
Шығыс Қазақстан	22,2	18,4	18,0	15,0	14,3
Астана қаласы	29,0	47,1	25,5	25,1	22,7
Алматы қаласы	33,5	54,4	29,7	25,2	23,2
Шымкент қаласы	29,0	27,7	23,8	22,6	21,4

Әдіснамалық түсініктемелер Методологические пояснения

Қазақстан Республикасының 2015 жылғы 9 ақпандағы № 285-V «Мемлекеттік жастар саясаты туралы» Заңына сәйкес жастар – Қазақстан Республикасының он төрт жастан отыз бес жасқа дейінгі азаматтары.

Жыл басына ағымдағы бағалау - халық санағының соңғы қорытындысы негізінде есептеледі, оған сол аумақта туғандары мен келгендерінің саны жыл сайын қосылып отырады да, одан сол аумақта өлгендері мен кеткендерінің саны шегеріледі. Өткен жылдардағы халық санының ағымдағы бағалау кезекті санақ қорытындысы негізінде нақтыланады. Жастар санының есебі тұтастай Қазақстан және оның жекелеген әкімшілік-аумақтық бірліктері бойынша жүргізіледі.

Жастар саны қала және ауыл халқы болып бөлінеді.

Қала халқына - қалалық елді мекендерде тұратын адамдар жатады. Қалалық елді мекендерге республикалық, облыстық және аудандық маңызы бар қалалар, сондай-ақ олардың әкімшілік бағынысты аумағында орналасқан кенттер жатады.

Ауыл халқына - ауылдық елді мекендерде тұратын адамдар жатады. Қалалық болып сыныпталмаған елді мекендер ауылдық болып саналады.

Туудың жасына қарай коэффициенттері белгілі бір жас тобындағы әйелдердің бір жылда босанғандарының санының осы жаста әйелдердің орташа жылдық санына қатынасы ретінде есептеледі. 20 жасқа дейінгі жас топтары үшін коэффициентті есептеу кезінде бөлгіш ретінде 15 - 19 жасқа дейінгі әйелдер саны алынады. 15-49 жас тобы үшін коэффициентті есептеген кезде, алымына барлық босанғандар, сонымен қоса 15 жасқа дейінгі, сондай - ақ 50 және одан ересек жаста босанған әйелдер саны енгізіледі.

Некелер мен ажырасулар (некенің бұзылуы) туралы мәліметтер АХАТ органдары жасаған азаматтық хал актілерінің деректерін жыл сайынғы статистикалық өңдеу негізінде алынады. Кестедегі деректер АХАТ органдарында тіркелген неке мен ажырасу жағдайларын ғана қамтиды.

Некеге тұрғандардың жасы некеге тіркелу уақыты мен туған уақыты аралығындағы уақытпен есептеліп шығарылды. Қазақстанда заңмен белгіленген некелесу жасы ерлер мен әйелдер үшін 18 жас. Жергілікті өзін-өзі басқару органдары некеге тұратын адамдардың өтініші бойынша 16 жасқа толғандарға некеге тұруға рұқсат бере алады.

АХАТ органдарында тіркелген уақыты олардың некелескен уақыты болып саналады. Олардың ажырасуының тіркелген уақыты ажырасқан уақыты болып саналады. Некені бұзу тіркелген сәттен бастап (ажырасқан сәттен бастап) неке бұзылды деп саналады.

Өлім туралы мәлімет АХАТ органдары құрастырған азаматтардың хал актілерінің деректерін жыл сайынғы статистикалық өңдеу негізінде алынады.

Өлімді тіркеу қайтыс болу туралы медициналық куәліктің негізінде қайтыс болған адамның тұрған жерінде немесе қайтыс болған жерінде жүргізіледі.

Өлімнің жасына қарай коэффициенттері күнтізбелік жыл ішінде белгілі бір жаста өлгендер санының сол жастағы орташа жылдық халық санына қатынасымен есептеледі. Сондай-ақ, өлім себептері бойынша өлім коэффициенттері көрсетілген себептерден өлгендер санының халықтың орташа жылдық санына қатынасымен есептеледі.

Молодежь - от четырнадцати до тридцати пяти лет в соответствии с Законом Республики Казахстан от 9 февраля 2015 года № 285-V «О государственной молодежной политике».

Текущие оценки на начало года рассчитываются на основании итогов последней переписи населения, к которым ежегодно прибавляются числа родившихся и прибывших на данную территорию и из которых вычитаются числа умерших и выбывших с данной территории. Текущие оценки численности населения за прошедшие годы уточняются на основании итогов очередной переписи. Расчеты численности молодежи производятся в целом по Казахстану и его отдельным административно-территориальным единицам.

Численность молодежи распределяется на городское и сельское население.

Городское население - население, проживающее в городских поселениях. К городским населенным пунктам относятся города республиканского, областного и районного значения, а также поселки, находящиеся на территории их административной подчиненности.

Сельское население - население, проживающее в сельской местности. Населенные пункты, не классифицируемые в качестве городских, считаются сельскими.

Повозрастные коэффициенты рождаемости рассчитываются как отношение числа родившихся за год у женщин данной возрастной группы к среднегодовой численности женщин этого возраста. При вычислении коэффициента для возрастной группы до 20 лет в качестве знаменателя принята численность женщин в возрасте 15-19 лет. При вычислении коэффициента для возрастной группы 15-49 лет в числитель входят все родившиеся, включая родившихся у матерей в возрасте как до 15 лет, так и 50 лет и старше.

Сведения о заключенных браках и разводах (расторгнутых браках) получают на основании ежегодной статистической разработки данных, содержащихся в актах гражданского состояния, составляемых на каждое такое событие органами РАГС. Данные в таблицах охватывают только случаи заключения и расторжения брака, зарегистрированные в органах РАГС.

Возраст вступивших в брак вычислен как интервал времени между датой регистрации брака и датой рождения. Брачный возраст в Казахстане, установленный законом - 18 лет для мужчин и женщин. Органы местного самоуправления вправе по просьбе лиц, желающих вступить в брак, разрешить вступить в брак лицам, достигшим возраста 16 лет.

Датой заключения брака считается дата его регистрации в органах РАГС. Брак считается расторгнутым с момента регистрации его расторжения (с момента развода).

Сведения о смертях получается на основании ежегодной статистической разработки данных, содержащихся в актах гражданского состояния о смерти, составляемых органами РАГС.

Регистрация смерти производится по месту, где проживал умерший или по месту наступления смерти на основании медицинского свидетельства о смерти.

Повозрастные коэффициенты смертности

Халықтың көші-қоны - тұрғылықты орнын ауыстыра отырып, сол немесе басқа өңірдің шекарасы арқылы адамдардың (көшіп-қонушылардың) қозғалуы. Келгендер мен кеткендер саны ҚР ІІМ келіп түсетін халықты тұрақты тұратын жеріне тіркеу туралы мәліметтерді өңдеу нәтижесінде анықталады.

Жұмыс күші – жұмыспен қамтылған және жұмыссыз халық.

Халық санындағы жұмыс күші үлесі – 15 және одан жоғары жастағы халықтың жалпы санындағы жұмыс күші санының пайызбен өлшенген үлесі.

Жұмыспен қамтылған адам – ақы үшін немесе мүлкі пайдалану, тауарларды өндіру және сату, жұмыстарды орындау, қызметтерді көрсету арқылы кіріс алу жолымен қызметті жүзеге асыратын жеке тұлға.

Халықтың жұмыспен қамтылу деңгейі – экономикада жұмыспен қамтылғандар санының пайызбен өлшенген 15 және одан жоғары жастағы немесе жұмыс күшінің жалпы санындағы үлесі.

Жұмыспен қамтылған (жұмыс істейтін) халық – әркім өз жағдайы бойынша бір аптаға тең белгілі бір қысқа кезең ішінде мынадай:

а) «жалдамалы (ақы төленетін) қызметкер»

ә) «өз бетінше жұмыспен қамтылған қызметкер»

санаттарының біріне жатқызылуы мүмкін тиісті жастағы барлық адамдар.

Жалдамалы (ақы төленетін) қызметкерлер - еңбек ақы, сыйлық ақы, үстеме ақы және т.с.с. немесе заттай нысанда ақы төлеу (сыйақы) қарастырылған жалдану шарты бойынша жұмыс істейтін адамдар.

Өз бетінше жұмыспен қамтылғандар - бұл сыйақы мөлшері тікелей тауарлар мен қызметтерді өндіруден (өткізуден) (бұл жерде өзінің тұтынуы табыс бөлшегі ретінде қаралады) түскен табысқа байланысты жұмыспен қамтылу.

Айналысатын жұмыстағы орны (жұмыспен қамтылу статусы) жөніндегі халықаралық сыныптамаға сәйкес өз бетінше жұмыспен қамтылған қызметкерлердің мынадай топтары анықталған:

Жұмыс берушілер - өзінің меншікті кәсіпорнын басқаратын немесе қандай да бір экономикалық қызмет түрінде тәуелсіз кәсіпкерлік қызметпен айналысатын және бір немесе бірнеше жалдамалы қызметкерлері бар адамдар.

Өз бетінше жұмыс істейтін қызметкерлер - өз бетінше немесе бір я бірнеше серіктеспен жұмыс істейтін, өз бетінше жұмыспен қамтылу негізінде қызмет істейтін және қызметкерлерді тұрақты негізде жалдамайтын адамдар.

Отбасылық кәсіпорындардың (шаруашылықтардың) еңбекақы төленбейтін жұмыскерлері - туысы басқаратын кәсіпорында (шаруашылықта) әдетте сыйақысыз жұмыс істейтін адамдар.

Өндірістік кооператив мүшелері - кәсіпкерлік қызметпен айналысатын, еңбек кооперативінің мүшесі болып табылатын адамдар.

Жұмыссыз адам – жұмыс іздеуді жүзеге асыратын және жұмысқа кірісуге дайын жеке тұлға.

Оқушылар, студенттер, зейнеткерлер және мүгедектер, егер олар жұмыс іздеумен айналысса және оған бірден кірісіп кетуге дайын болса, жұмыссыздар ретінде есепке алынады.

Жұмыссыздық деңгейі – жұмыс күші санындағы жұмыссыздар санының процентпен есептелген үлесі.

15-28 жастағы жастар жұмыссыздығының деңгейі - 15-28 жастағы жұмыссыз халық санының осы жастағы жұмыс күші санындағы пайызбен өлшенген үлесі (жас шамасы бойынша жастарға жатқызу Халықаралық еңбек ұйымның

рассчитываются как отношение числа умерших в данном возрасте в течение календарного года к среднегодовой численности лиц данного возраста. Аналогично, коэффициенты смертности по причинам смерти рассчитываются как отношения чисел умерших от указанных причин смерти к среднегодовой численности населения.

Миграция населения - передвижение людей (мигрантов) через границы тех или иных регионов с переменной места жительства. Число лиц, прибывших и выбывших определяется в результате разработки сведений о регистрации на постоянное место жительства, поступающих от МВД РК.

Рабочая сила – занятое и безработное население.

Доля рабочей силы в численности населения – доля численности рабочей силы в общей численности населения в возрасте 15 лет и старше, измеренная в процентах.

Занятое лицо – физическое лицо, осуществляющее деятельность за оплату или путем извлечения дохода посредством использования имущества, производства и продажи товаров, выполнения работ, оказания услуг.

Уровень занятости населения – доля численности занятых в экономике в общей численности населения в возрасте 15 лет и старше, или в численности рабочей силы, измеренные в процентах.

Занятое (работающее) население - все лица в соответствующем возрасте, кто по своему состоянию в течение определенного короткого периода, равного одной неделе, могут быть отнесены к одной из следующих категорий:

а) «наемный работник»;

б) «самостоятельно занятый работник».

Наемные (оплачиваемые) работники – лица, работающие по договору найма, предусматривающему оплату (вознаграждение) в виде оклада, премии, надбавок и т.п., либо в натуральной форме.

Самостоятельная занятость – это занятость, при которой размер вознаграждения напрямую зависит от дохода, получаемого от производства (реализации) товаров и услуг (где собственное потребление рассматривается как часть дохода).

В соответствии с Международной классификацией по положению в занятии (статуса в занятости) определены следующие группы самостоятельно занятых работников:

Работодатели – лица, управляющие своим собственным предприятием или занимающиеся независимой предпринимательской деятельностью в каком-либо виде экономической деятельности и имеющие одного или нескольких наемных работников.

Самостоятельные работники – лица, которые работая самостоятельно или с одним или несколькими партнерами, занимаются деятельностью на основе самостоятельной занятости и не нанимают на постоянной основе работников.

Неоплачиваемые работники семейных предприятий (хозяйств) – лица, как правило, работающие без вознаграждения на предприятии (в хозяйстве), управляемом родственником.

Члены производственного кооператива - лица, являющиеся членами трудового кооператива, занимающегося предпринимательской деятельностью.

Безработное лицо – физическое лицо, осуществляющее поиск работы и готовое приступить к работе.

Учащиеся, студенты, пенсионеры и инвалиды учитываются в качестве безработных, если они занимались поиском работы и были готовы приступить к ней.

стандарттарына сәйкес).

15-28 жастағы жастар жұмыссыздығының деңгейі - 15-28 жастағы жұмыссыз халық санының осы жастағы жұмыс күші санындағы пайызбен өлшенген үлесі (жас шамасы бойынша жастарға жатқызу «Қазақстан Республикасындағы мемлекеттік жастар саясаты туралы» Заңына сәйкес).

Ұзақ мерзімді жұмыссыздық деңгейі - бір жыл және одан астам уақыт жұмысы болмаған жұмыссыз халық санының жұмыс күші санындағы пайызбен өлшенген үлесі.

Жұмыс күші құрамына кірмейтін адамдар – жұмыспен қамтылмаған немесе жұмыссыз болып табылмаған адамдар.

Халық санындағы жұмыс күші құрамына кірмейтін адамдардың үлесі – жұмыс күші құрамына кірмейтін адамдар санының 15 және одан жоғары жастағы халықтың жалпы санындағы процентпен өлшенген үлесі.

Экономикалық қызмет түрлерінің сыныптамасы Экономикалық қызмет түрлерінің еуропалық сыныптауышына (NACE) тең Экономикалық қызмет түрлерінің жалпы сыныптауышына (ЭҚЖС) сәйкес; жұмыстар - Жұмыстардың мемлекеттік сыныптауышына сәйкес келтірілген.

NEET-жастары - жастардың жалпы санына жұмыс істемейтін (жұмыссыздар немесе жұмыспен қамтылу аумағында емес) және оқымайтын жастардың пайыздық үлесі («Лайықты еңбек индикаторы» ХЕҰ әдінамасына сәйкес. Тұжырымдамалар мен анықтамалар).

Қылмыстылық - әлеуметтік-құқықтық құбылыс, оған белгілі бір уақыт кезеңінде нақты аумақта жасалған және сандық әрі сапалық көрсеткіштермен сипатталатын қылмыстар енеді.

Кәмелетке толмағандар қылмыстылығы - қылмыс жасаған уақытта 14 жасқа толған, бірақ 18 жасқа толмаған жасөспірімдердің жасаған қылмыстарының жиынтығы.

Тіркелген қылмыс - анықталған және ресми есепке алынған қылмыс заңдылықтарында көрсетілген қоғамға қауіпті әрекет.

Қылмыс жасаған тұлғалар - ресми есепке алынған қылмыстық іс қозғалған тұлғалар.

Ауыр және өте ауыр қылмыстар - Қазақстан Республикасының Қылмыс кодексінің 4 және 5 баптарының 10 тармақтарында көрсетілген қоғамға жоғары қауіп төндіретін әрекет.

Қарақшылық - бөтен мүлкін ұрлау мақсатында шабуыл жасауға ұшыраған адамның өмірі мен денсаулығына қауіпті күш көрсетумен немесе тікелей осындау күш қолданамын деп қорқытумен ұштасқан шабуыл жасау.

Бұзақылық - қоғамды анық құрметтемеуін білдіретін азаматтарға қарсы күш қолданумен не оны қолданамын деп қорқытумен, сол сияқты бөтеннің мүлкін жоюмен немесе бүлдірумен не ерекше арсыздықпен ерекшеленетін әдепсіз іс-әрекет жасаумен ұштасқан қоғамдық тәртіпті тым өрескел бұзушылық.

Сотталғандар –заңдық күшіне енген сотпен шығарылған айыптау өкіміне қатысты тұлға.

Жасаған қылмысы үшін сотталған адамдар, сотталғандықты жою немесе алып тастау кезіне дейін күшіне енген соттың айыптау үкімі болған күннен бастап сотталған деп есептеледі.

Жоғары білім беру ұйымдарының санына университеттер, академиялар, институттар, оларға теңестірілген мекемелер (консерваториялар, жоғары училищелер, жоғары мектептер), сондай-ақ оларға жататын филиалдар, факультеттер, кафедра бөлімшелері және т.б. қосылған.

Уровень безработицы – доля численности безработных в численности рабочей силы, измеренная в процентах.

Уровень молодежной безработицы в воз-расте 15-28 лет - доля численности безработного населения в возрасте 15-28 лет в численности рабочей силы в этом же возрасте, измеренная в процентах (возраст отнесения к молодежи соглас-но стандартам Международной организации труда).

Уровень молодежной безработицы в воз-расте 15-28 лет - доля численности безработного населения в возрасте 15-28 лет в численности рабочей силы в этом же возрасте, измеренная в процентах (возраст отнесения к молодежи соглас-но Закону РК «О государственной молодежной политике в РК»).

Уровень долгосрочной безработицы - доля численности безработного населения, не имеющие-го работы 1 год и более в численности рабочей силы, измеренная в процентах.

Лица, не входящие в состав рабочей силы - лица, которые не являются занятыми или безра-ботными.

Доля лиц, не входящих в состав рабочей си-лы в численности населения - доля численности лиц, не входящих в состав рабочей силы в общей численности населения в возрасте 15 лет и старше, измеренная в процентах.

Классификация видов экономической дея-тельности приведена в соответствии с Общим классификатором видов экономической деятель-ности (ОКЭД), аутентичный Европейскому класси-фикатору видов экономической деятельности (NACE); занятий - согласно Государственному клас-сификатору занятий.

Молодежь-NEET - доля молодежи, которая не работает (безработные или не в сфере занятости) и не учится в процентах к общей численности молодежи (Согласно методологии МОТ «Индикаторы достойного труда. Концепции и определения»).

Преступность несовершеннолетних – совокупность преступлений, совершенных подростками, которым в момент совершения ими преступления исполнилось четырнадцать, но не исполнилось восемнадцати лет.

Зарегистрированное преступление - выявленное и официально взятое на учет общественно опасное деяние, предусмотренное уголовным законодательством.

Лица, совершившие преступления - официально взятые на учет лица, на которых заведены уголовные дела.

Тяжкие и особо тяжкие преступления - деяния, представляющие повышенную общественную опасность, предусмотренные пунктами 4 и 5 статьи 10 Уголовного кодекса Республики Казахстан.

Разбой - нападение в целях хищения чужого имущества, совершенное с применением насилия, опасного для жизни или здоровья, либо с угрозой применения такого насилия.

Хулиганство - особо дерзкое нарушение общественного порядка, выражающее явное неуважение к обществу, сопровождающееся применением насилия к гражданам либо угрозой его применения, а равно уничтожением или повреждением чужого имущества, либо совершением непристойных действий, отличающихся исключительным цинизмом.

Осужденные - лица, в отношении которых судами вынесены обвинительные приговоры, вступившие в законную силу.

Лицо, осужденное за совершение преступления, считается судимым со дня вступления обвинительного приговора суда в законную силу до момента погашения или снятия судимости.

В число организаций высшего образования включены университеты, академии, институты, приравненные к ним

Барлық деректер оқыту, меншік, оқуға ақы төлеу (мемлекеттік білім беру гранттары есебінен, ақылы негізде және т.б.) нысандары бойынша топтастырылған.

Студенттер санына жоғары білім беру ұйымында оқитын студенттер саны қосылған. Студенттер саны туралы деректер курстары, жынысы, жасы, мамандықтары бойынша келтірілген

Техникалық және кәсіптік білім ұйымдар санына қоғамдық пайдалы кәсіптік қызметтердің негізгі бағыттары бойынша техникалық және қызмет көрсету еңбегінің білікті мамандарын даярлауды жүргізетін кәсіптік лицейлер және колледждер қосылған.

Кәсіптік лицейлер - жалпы орта білім берудің жалпы білім беретін оқу бағдарламалары мен техникалық және қызмет көрсету еңбегінің білікті кадрларын даярлау бойынша техникалық және кәсіптік білім берудің кәсіптік оқу бағдарламаларын жүзеге асыратын оқу орындары.

Магистр - магистратураның білім беру бағдарламаларын меңгерген адамдарға берілетін дәреже.

Мемлекеттік қызметші - мемлекеттік органда Қазақстан Республикасының заңнамасында белгіленген тәртіппен республикалық немесе жергілікті бюджеттерден не Қазақстан Республикасы Ұлттық Банкінің қаражатынан ақы төленетін лауазымды атқаратын және мемлекеттің міндеттері мен функцияларын іске асыру мақсатында лауазымдық өкілеттіктерді жүзеге асыратын Қазақстан Республикасының азаматы.

Мемлекеттік саяси қызметші - тағайындалуы (сайлануы), босатылуы және қызметі саяси-айқындаушы сипатта болатын және саяси мақсаттар мен міндеттерді іске асыру үшін жауапты болатын мемлекеттік қызметші.

«А» корпусының мемлекеттік қызметшілері - Қазақстан Республикасының мемлекеттік қызметіне кірудің, оны өткеру мен тоқтатудың ерекше тәртібі, сондай-ақ арнайы біліктілік талаптары көзделген басқарушылық деңгейдегі мемлекеттік әкімшілік лауазымдар.

«Б» корпусының мемлекеттік қызметшілері - «А» корпусына енгізілмеген мемлекеттік әкімшілік лауазымдар.

учреждения (консерватории, высшие училища, высшие школы), а также входящие в них филиалы, факультеты, отделения кафедры и т.д.

Все данные сгруппированы по формам обучения, собственности, оплаты за обучение (за счет государственных образовательных грантов; на платной основе и т.д).

В численность студентов включена численность обучающихся в организациях высшего образования. Данные о численности студентов представлены по курсам, полу, возрасту, специальностям

В число организаций технического и профессионального образования включены профессиональные лицеи и колледжи, ведущие подготовку квалифицированных специалистов технического и обслуживающего труда по основным направлениям общественно-полезной профессиональной деятельности.

Профессиональные лицеи - учебные заведения, реализующие общеобразовательные учебные программы общего среднего образования и профессиональные учебные программы технического и профессионального образования по подготовке квалифицированных кадров технического и обслуживающего труда.

Магистр - степень, присуждаемая лицам, освоившим образовательные программы магистратуры.

Государственный служащий - гражданин Республики Казахстан, занимающий в установленном законодательством Республики Казахстан порядке оплачиваемую из республиканского или местных бюджетов либо из средств Национального Банка Республики Казахстан должность в государственном органе и осуществляющий должностные полномочия в целях реализации задач и функций государства.

Политический государственный служащий - государственный служащий, назначение (избрание), освобождение и деятельность которого носят политико-определяющий характер и который несет ответственность за реализацию политических целей и задач.

Государственные служащие корпуса «А» - административные государственные должности управленческого уровня, для которых предусмотрены особый порядок поступления, прохождения и прекращения государственной службы Республики Казахстан, а также специальные квалификационные требования.

Государственные служащие корпуса «Б» - административные государственные должности, не включенные в корпус «А».

Қазақстан жастары / Статистикалық жинақ /
Астана 2022

Молодежь Казахстана / Статистический сборник /
Астана 2022

Шығаруға жауапты:
Қазақстан Республикасы стратегиялық жоспарлау және
реформалар агенттігі
Ұлттық статистика бюросы
Халық статистикасы департаменті
Тел. +7 7172 74 92 62
Департамент директоры
Н.Е. Ханжігітов
Тел. +7 7172 74 90 61

Ответственные за выпуск:
Агентство по стратегическому планированию и реформам
Республики Казахстан
Бюро Национальной статистики
Департамент статистики населения
Тел. +7 7172 74 92 62
Директор департамента
Ханжигитов Н.Е.
Тел. +7 7172 74 90 61

Компьютерлік беттеу және дизайн:
«Бейсембаев Р.А.» ЖК

Компьютерная верстка и дизайн:
ИП «Бейсембаев Р.А.»