Bureau of National Statistics
of the Agency for Strategic
Planning and Reforms
of the Republic of Kazakhstan

www.stat.gov.kz

Demographic Yearbook of Kazakhstan

Astana 2026

The Agency for Strategic planning and reforms of the Republic of Kazakhstan
Bureau of National statistics

Demographic Yearbook of Kazakhstan

Astana 2026

Demographic Yearbook of Kazakhstan / in English / 298 pages.

Bureau of National Statistics
of the Agency for Strategic Planning and Reforms of the Republic of Kazakhstan

The electronic version is available on the internet-resource of the Bureau of National Statistics of the Agency for Strategic Planning and Reforms of the Republic of Kazakhstan www.stat.gov.kz.

Address: 010000, Republic of Kazakhstan
Astana city, 8, Mangilik el avenue
House of Ministries, Entrance 4
Bureau of National Statistics
of the Agency for Strategic Planning and Reforms
of the Republic of Kazakhstan
United contact center: 1446
Electronic address: e.stat@aspire.gov.kz
Internet-resource: http: //stat.gov.kz

Conventional designations:
- - no case
0.0 - insignificant value
... - no data available

In some cases, minor discrepancies between the total and the sum of the terms are explained by the rounding of the data.

@ Bureau of National Statistics of the Agency for Strategic Planning and Reforms of the Republic of Kazakhstan

Foreword

This Demographic Yearbook in tabular form presents the main statistical indicators reflecting the demographic processes of Kazakhstan and its regions for 2021-2025.

The compilation contains statistical data on the change in the total number and age and gender composition of the population, birth and death rates, marriage and divorce rates, migration, life expectancy, and the administrative-territorial division.

Content

1. Main demographic indicators 6
2. Territory and administrative division 7
3. The size and composition of the population 10
4. Vital statistics 63
5. Marriages and divorces 75
6. Fertility rates 86
7. Mortality rates 145
8. Life expectancy 273
9. Migration 275
Methodological notes 295

1. Main demographic indicators

	2021	2022	2023	2024	2025
Total population. at the end of the period. people	19 503 159	19 766 807	20 033 842	20 283 399	20 499 822
including:					
Male	9 513 784	9 647 701	9 783 814	9 910 837	10 020 683
Female	9 989 375	10 119 106	10 250 028	10 372 562	10 479 139
Number of births	445 875	403 893	388 428	365 923	335 005
per 1000 people	23,47	20,57	19,52	18,15	16,43
Number of deaths	181 216	133 523	130 686	132 916	134 735
per 1000 people	9,54	6,80	6,57	6,59	6,61
Life expectancy at birth. years	70,38	74,45	75,10	75,44	75,97
Male	66,64	70,27	70,99	71,33	72,19
Female	74,07	78,42	79,06	79,42	79,8
Natural population growth. people	264 659	270 370	257 742	233 007	200 270
per 1000 people	13,93	13,77	12,95	11,56	9,82
Number of marriages	140 256	128 359	120 851	123 626	115 985
per 1000 people	7,38	6,54	6,07	6,13	5,69
Number of divorces	48 239	44 517	40 227	40 569	45 731
per 1000 people	2,54	2,27	2,02	2,01	2,24
Population migration. total. people					
arrivals	767 473	820 458	1 048 960	1 539 619	1 739 358
departures	788 690	827 180	103 667	1 523 069	1 723 205
net migration	-21 217	-6 722	9 293	16 550	16 153
External migration					
immigrants	11 039	17 425	25 387	29 282	23 761
emigrants	32 256	24 147	16 094	12 732	7 608
net migration	-21 217	-6 722	9 293	16 550	16 153

2. Territory and administrative division

2.1 Territory and population density

	Territory, square km*	Population density, people per 1 square km				
	2025	2021	2022	2023	2024	2025
Republic of Kazakhstan	2 724 911	7,0	7,2	7,3	7,4	7,5
Abay	185 477	3,4	3,3	3,3	3,3	3,2
Akmola	146 131	5,0	5,4	5,4	5,4	5,4
Aktobe	300 629	3,0	3,1	3,1	3,1	3,2
Almaty	105 091	13,6	14,2	14,4	14,7	15,0
Atyrau	118 631	5,6	5,8	5,9	6,0	6,0
Batys Kazakhstan	151 339	4,4	4,5	4,6	4,6	4,6
Zhambyl	144 274	7,9	8,4	8,5	8,5	8,4
Zhetisu	118 460	5,6	5,9	5,9	5,9	5,8
Karagandy	239 046	4,8	4,7	4,7	4,7	4,7
Kostanay	196 001	4,4	4,3	4,2	4,2	4,2
Kyzylorda	226 019	3,6	3,7	3,7	3,7	3,7
Mangystau	165 642	4,4	4,6	4,7	4,8	4,9
Pavlodar	124 646	6,0	6,1	6,1	6,0	6,0
Soltustik Kazakhstan	97 993	5,5	5,5	5,4	5,4	5,3
Turkistan	116 094	17,7	18,1	18,4	18,5	18,5
Ulytau	188 937	1,2	1,2	1,2	1,2	1,2
Shygys Kazakhstan	97 859	7,4	7,5	7,4	7,4	7,4
Astana city	797	1 528,7	1 662,7	1 747,0	1 856,2	1 987,4
Almaty city	684	2 932,4	3 116,5	3 209,5	3 304,6	3 391,9
Shymkent city	1 163	940,0	1 012,3	1 037,9	1 065,4	1 096,4

** Data of the Committee for Land Management of the Ministry of Agriculture of the Republic of Kazakhstan.*

2.2 Administrative-territorial division of Republic of Kazakhstan

at the beginning of 2026

	Districts			Settlements					Akim's apparatus				
				cities					township		aul (villages)		
		of them: districts in cities			of them:								
	total	republican significance	regional significance	total	regional significance	district significance	townships	villages	total	of them: consisting of only one independent settlement	total	of them: consisting of only one independent settlement	villages
Republic of Kazakhstan	195	19	6	90	39	48	29	6 096	27	19	2 157	512	106
Abay	10	-	-	4	2	2	2	320	2	2	134	39	-
Akmola	17	-	-	11	3	8	5	574	5	4	190	22	38
Aktobe	14	-	2	8	1	7	-	312	-	-	133	32	2
Almaty	9	-	-	5	2	3	-	368	-	-	131	33	-
Atyrau	7	-	-	2	1	1	-	153	-	-	67	23	-
Batys Kazakhstan	12	-	-	2	1	1	3	405	3	-	147	25	-
Zhambyl	12	-	2	4	1	3	-	353	-	-	146	38	3
Zhetisu	8	-	-	6	2	4	-	350	-	-	112	15	-
Karagandy	9	-	2	8	6	2	8	342	7	7	151	54	5
Kostanay	16	-	-	6	4	2	3	492	3	2	156	27	36
Kyzylorda	7	-	-	4	2	2	2	222	2	-	142	97	-
Mangystau	5	-	-	3	2	1	-	59	-	-	34	24	12
Pavlodar	10	-	-	3	3	-	3	345	3	3	118	15	5
Soltustik Kazakhstan	13	-	-	5	1	4	-	590	-	-	186	26	-
Turkistan	14	-	-	7	3	4	-	794	-	-	174	21	3
Ulytau	2	-	-	3	3	-	2	72	2	1	33	11	-
Shygys Kazakhstan	11	-	-	6	2	4	1	345	-	-	103	10	2
Astana city	6	6	-	1	-	-	-	-	-	-	-	-	-
Almaty city	8	8	-	1	-	-	-	-	-	-	-	-	-
Shymkent city	5	5	-	1	-	-	-	-	-	-	-	-	-

** IL is an independent locality.*

2.3 Mid-year population by gender

people

	Total					Male					Female				
	2021	2022	2023	2024	2025	2021	2022	2023	2024	2025	2021	2022	2023	2024	2025
Total population															
Republic of Kazakhstan	19 000 687	19 634 983	19 900 325	20 158 621	20 391 611	9 223 365	9 580 743	9 715 758	9 847 326	9 965 760	9 777 322	10 054 241	10 184 567	10 311 295	10 425 851
Abay	638 130	611 043	608 894	605 211	599 276	309 348	299 005	298 357	296 784	294 141	328 782	312 038	310 537	308 427	305 135
Akmola	733 460	786 861	787 997	787 622	788 436	356 845	384 348	385 553	386 284	387 581	376 615	402 513	402 444	401 339	400 855
Aktobe	899 729	922 455	933 782	944 465	952 747	437 020	452 137	458 123	463 680	468 008	462 709	470 318	475 659	480 785	484 740
Almaty	1 426 071	1 492 196	1 518 532	1 545 646	1 578 328	706 622	745 075	759 123	773 690	791 354	719 449	747 122	759 409	771 956	786 975
Atyrau	662 623	687 160	698 577	707 428	713 426	326 842	339 101	345 016	349 740	353 108	335 781	348 060	353 561	357 688	360 318
Batys Kazakhstan	663 428	685 727	690 695	694 625	695 819	322 535	334 987	337 744	339 900	340 674	340 893	350 741	352 951	354 726	355 145
Zhambyl	1 143 351	1 213 912	1 220 376	1 222 492	1 219 024	565 358	601 732	605 766	607 355	606 187	577 993	612 180	614 610	615 137	612 837
Zhetisu	663 876	698 742	698 357	696 156	691 013	328 099	345 360	345 218	344 278	342 085	335 777	353 382	353 139	351 879	348 928
Karagandy	1 146 507	1 134 911	1 135 103	1 134 642	1 132 643	542 969	542 663	543 420	543 672	543 181	603 538	592 248	591 684	590 970	589 462
Kostanay	860 580	833 960	831 109	827 777	823 521	409 073	402 807	401 940	400 539	398 614	451 507	431 154	429 170	427 238	424 908
Kyzylorda	820 591	828 459	837 799	844 018	846 208	412 262	415 535	420 758	424 508	426 130	408 329	412 924	417 041	419 510	420 079
Mangystau	730 801	756 508	776 974	795 999	812 490	364 330	376 071	386 376	396 083	404 609	366 471	380 437	390 598	399 916	407 881
Pavlodar	748 722	755 728	754 439	752 476	748 131	355 129	362 762	362 455	361 878	360 179	393 593	392 966	391 985	390 599	387 952
Soltustik Kazakhstan	539 765	536 608	532 097	526 130	518 152	258 333	259 099	257 072	254 224	250 484	281 432	277 509	275 025	271 907	267 668
Turkistan	2 057 689	2 103 867	2 130 698	2 148 106	2 151 623	1 044 874	1 070 753	1 085 574	1 095 459	1 098 477	1 012 815	1 033 115	1 045 124	1 052 647	1 053 147
Ulytau	226 926	221 167	221 503	221 437	220 170	110 514	108 206	108 514	108 590	108 119	116 412	112 961	112 989	112 847	112 051
Shygys Kazakhstan	721 015	731 602	728 646	725 510	721 481	340 182	350 014	348 903	347 627	345 910	380 833	381 588	379 743	377 883	375 572
Astana city	1 218 389	1 325 135	1 392 332	1 479 404	1 583 940	584 323	632 711	662 905	702 597	749 873	634 066	692 425	729 427	776 807	834 067
Almaty city	2 005 788	2 131 693	2 195 288	2 260 365	2 320 079	919 543	990 299	1 019 872	1 051 100	1 079 633	1 086 245	1 141 394	1 175 416	1 209 265	1 240 447
Shymkent city	1 093 246	1 177 254	1 207 133	1 239 115	1 275 107	529 164	568 084	583 073	599 341	617 418	564 082	609 170	624 060	639 774	657 690
Urban population															
Republic of Kazakhstan	11 303 770	12 155 656	12 386 757	12 640 518	12 955 433	5 338 859	5 790 868	5 902 267	6 025 060	6 177 370	5 964 911	6 364 788	6 484 490	6 615 458	6 778 063
Abay	386 398	369 655	371 651	373 393	374 365	182 192	177 204	178 441	179 407	180 073	204 206	192 451	193 210	193 986	194 292
Akmola	366 919	440 102	443 856	447 993	453 525	173 311	209 398	211 508	213 887	216 733	193 608	230 704	232 348	234 107	236 792
Aktobe	646 410	686 801	698 069	710 646	723 496	308 997	331 464	337 148	343 429	349 842	337 413	355 337	360 921	367 217	373 654
Almaty	184 736	293 189	297 541	301 379	305 864	87 768	144 547	146 689	148 422	150 418	96 968	148 643	150 853	152 957	155 446
Atyrau	363 513	379 258	386 166	390 402	391 964	176 023	183 436	186 814	188 912	189 756	187 490	195 822	199 352	201 490	202 208
Batys Kazakhstan	350 582	384 553	389 282	395 075	399 972	164 035	182 592	184 974	187 796	190 173	186 547	201 961	204 309	207 279	209 799
Zhambyl	457 067	524 441	528 878	533 106	584 569	217 540	252 449	254 768	256 870	283 016	239 527	271 992	274 110	276 236	301 553
Zhetisu	272 860	309 920	310 867	311 268	316 143	130 399	148 476	148 832	148 969	151 505	142 461	161 445	162 035	162 299	164 638
Karagandy	924 257	921 477	924 569	928 097	931 548	430 361	434 025	436 003	438 034	439 989	493 896	487 452	488 566	490 063	491 559
Kostanay	505 002	514 243	516 478	519 358	522 695	232 660	241 076	242 426	243 915	245 586	272 342	273 167	274 052	275 443	277 109
Kyzylorda	368 136	388 386	393 185	396 750	398 864	181 125	190 262	192 796	194 799	196 062	187 011	198 124	200 389	201 951	202 802
Mangystau	309 664	341 533	352 597	364 453	377 226	150 047	165 737	170 845	176 372	182 314	159 617	175 797	181 752	188 081	194 912

Continuation

	Total					Male					Female				
	2021	2022	2023	2024	2025	2021	2022	2023	2024	2025	2021	2022	2023	2024	2025
Pavlodar	529 512	533 043	533 049	533 747	533 494	244 426	249 566	249 655	250 171	250 273	285 086	283 477	283 395	283 577	283 221
Soltustik Kazakhstan	253 036	259 039	259 138	258 782	258 159	115 237	120 262	120 458	120 429	120 268	137 799	138 777	138 680	138 354	137 892
Turkistan	426 959	517 984	527 744	536 788	543 433	215 314	259 691	264 639	269 224	272 541	211 645	258 293	263 105	267 564	270 892
Ulytau	175 200	174 795	175 263	175 562	174 892	83 767	84 202	84 563	84 778	84 507	91 433	90 593	90 700	90 784	90 386
Shygys Kazakhstan	466 096	483 160	483 675	484 838	486 105	212 627	225 393	225 861	226 611	227 395	253 469	257 767	257 814	258 228	258 710
Astana city	1 218 389	1 325 135	1 392 332	1 479 404	1 583 940	584 323	632 711	662 905	702 597	749 873	634 066	692 425	729 427	776 807	834 067
Almaty city	2 005 788	2 131 693	2 195 288	2 260 365	2 320 079	919 543	990 299	1 019 872	1 051 100	1 079 633	1 086 245	1 141 394	1 175 416	1 209 265	1 240 447
Shymkent city	1 093 246	1 177 254	1 207 133	1 239 115	1 275 107	529 164	568 084	583 073	599 341	617 418	564 082	609 170	624 060	639 774	657 690
Rural population															
Republic of Kazakhstan	7 696 917	7 479 327	7 513 568	7 518 103	7 436 178	3 884 506	3 789 875	3 813 491	3 822 266	3 788 390	3 812 411	3 689 453	3 700 077	3 695 837	3 647 788
Abay	251 732	241 388	237 243	231 818	224 912	127 156	121 801	119 916	117 378	114 068	124 576	119 587	117 327	114 441	110 844
Akmola	366 541	346 759	344 141	339 629	334 911	183 534	174 950	174 045	172 397	170 848	183 007	171 809	170 096	167 232	164 063
Aktobe	253 319	235 654	235 714	233 819	229 252	128 023	120 673	120 976	120 251	118 166	125 296	114 981	114 738	113 568	111 086
Almaty	1 241 335	1 199 007	1 220 991	1 244 267	1 272 465	618 854	600 528	612 434	625 268	640 936	622 481	598 479	608 557	619 000	631 529
Atyrau	299 110	307 903	312 411	317 026	321 463	150 819	155 665	158 202	160 828	163 353	148 291	152 238	154 209	156 198	158 110
Batys Kazakhstan	312 846	301 175	301 413	299 550	295 847	158 500	152 395	152 770	152 104	150 501	154 346	148 780	148 643	147 447	145 346
Zhambyl	686 284	689 471	691 498	689 387	634 455	347 818	349 283	350 998	350 486	323 172	338 466	340 188	340 501	338 901	311 284
Zhetisu	391 016	388 822	387 490	384 889	374 870	197 700	196 885	196 386	195 309	190 580	193 316	191 937	191 104	189 580	184 290
Karagandy	222 250	213 434	210 534	206 546	201 096	112 608	108 638	107 417	105 638	103 193	109 642	104 797	103 118	100 908	97 903
Kostanay	355 578	319 718	314 632	308 419	300 827	176 413	161 731	159 514	156 624	153 028	179 165	157 987	155 118	151 795	147 799
Kyzylorda	452 455	440 073	444 614	447 268	447 345	231 137	225 274	227 962	229 710	230 068	221 318	214 800	216 652	217 559	217 277
Mangystau	421 137	414 975	424 377	431 546	435 265	214 283	210 334	215 532	219 711	222 295	206 854	204 641	208 846	211 835	212 970
Pavlodar	219 210	222 685	221 390	218 729	214 637	110 703	113 196	112 800	111 707	109 906	108 507	109 490	108 590	107 022	104 731
Soltustik Kazakhstan	286 729	277 569	272 959	267 348	259 993	143 096	138 837	136 614	133 795	130 217	143 633	138 732	136 345	133 553	129 776
Turkistan	1 630 730	1 585 883	1 602 954	1 611 318	1 608 191	829 560	811 062	820 935	826 235	825 936	801 170	774 822	782 019	785 083	782 255
Ulytau	51 726	46 373	46 240	45 876	45 278	26 747	24 005	23 951	23 812	23 613	24 979	22 368	22 289	22 064	21 665
Shygys Kazakhstan	254 919	248 443	244 971	240 672	235 377	127 555	124 622	123 042	121 017	118 515	127 364	123 821	121 929	119 656	116 862

3. The size and composition of the population

3.1 Population by gender

at the end of the year, people

	Total					Male					Female				
	2021	2022	2023	2024	2025	2021	2022	2023	2024	2025	2021	2022	2023	2024	2025
Total population															
Republic of Kazakhstan	19 503 159	19 766 807	20 033 842	20 283 399	20 499 822	9 513 784	9 647 701	9 783 814	9 910 837	10 020 683	9 989 375	10 119 106	10 250 028	10 372 562	10 479 139
Abay	611 888	610 198	607 589	602 832	595 720	299 221	298 789	297 924	295 644	292 638	312 667	311 409	309 665	307 188	303 082
Akmola	785 708	788 013	787 981	787 263	789 608	383 541	385 154	385 952	386 615	388 546	402 167	402 859	402 029	400 648	401 062
Aktobe	916 750	928 159	939 405	949 524	955 970	449 187	455 087	461 159	466 201	469 814	467 563	473 072	478 246	483 323	486 156
Almaty	1 478 496	1 505 896	1 531 167	1 560 124	1 596 532	737 749	752 400	765 845	781 534	801 173	740 747	753 496	765 322	778 590	795 359
Atyrau	681 241	693 079	704 074	710 781	716 071	336 025	342 176	347 856	351 624	354 592	345 216	350 903	356 218	359 157	361 479
Batys Kazakhstan	683 327	688 127	693 262	695 988	695 649	333 610	336 363	339 124	340 675	340 673	349 717	351 764	354 138	355 313	354 976
Zhambyl	1 209 665	1 218 158	1 222 593	1 222 391	1 215 656	599 103	604 360	607 171	607 539	604 835	610 562	613 798	615 422	614 852	610 821
Zhetisu	698 757	698 726	697 987	694 325	687 701	345 337	345 383	345 053	343 502	340 668	353 420	353 343	352 934	350 823	347 033
Karagandy	1 134 966	1 134 855	1 135 351	1 133 933	1 131 353	542 333	542 992	543 847	543 497	542 865	592 633	591 863	591 504	590 436	588 488
Kostanay	835 686	832 234	829 984	825 569	821 473	403 339	402 274	401 605	399 473	397 754	432 347	429 960	428 379	426 096	423 719
Kyzylorda	823 251	833 666	841 931	846 104	846 312	412 716	418 354	423 162	425 854	426 405	410 535	415 312	418 769	420 250	419 907
Mangystau	745 909	767 106	786 841	805 156	819 824	370 775	381 366	391 386	400 779	408 439	375 134	385 740	395 455	404 377	411 385
Pavlodar	756 511	754 944	753 934	751 018	745 243	362 961	362 562	362 347	361 408	358 949	393 550	392 382	391 587	389 610	386 294
Soltustik Kazakhstan	539 111	534 104	530 089	522 171	514 132	260 192	258 005	256 139	252 308	248 660	278 919	276 099	273 950	269 863	265 472
Turkistan	2 088 510	2 119 224	2 142 171	2 154 041	2 149 205	1 062 415	1 079 090	1 092 058	1 098 860	1 098 093	1 026 095	1 040 134	1 050 113	1 055 181	1 051 112
Ulytau	220 913	221 421	221 584	221 290	219 049	107 969	108 443	108 585	108 595	107 643	112 944	112 978	112 999	112 695	111 406
Shygys Kazakhstan	732 966	730 238	727 053	723 967	718 995	350 500	349 528	348 277	346 977	344 842	382 466	380 710	378 776	376 990	374 153
Astana city	1 295 711	1 354 559	1 430 105	1 528 703	1 639 176	619 669	645 752	680 058	725 136	774 610	676 042	708 807	750 047	803 567	864 566
Almaty city	2 101 485	2 161 901	2 228 675	2 292 055	2 348 103	976 659	1 003 939	1 035 805	1 066 395	1 092 870	1 124 826	1 157 962	1 192 870	1 225 660	1 255 233
Shymkent city	1 162 308	1 192 199	1 222 066	1 256 164	1 294 050	560 483	575 684	590 461	608 221	626 614	601 825	616 515	631 605	647 943	667 436
Urban population															
Republic of Kazakhstan	12 096 815	12 317 431	12 560 223	12 825 756	13 085 110	5 763 945	5 869 774	5 987 445	6 115 955	6 238 785	6 332 870	6 447 657	6 572 778	6 709 801	6 846 325
Abay	368 564	370 746	372 556	374 229	374 500	176 495	177 913	178 969	179 844	180 302	192 069	192 833	193 587	194 385	194 198
Akmola	438 207	441 997	445 715	450 271	456 778	208 435	210 361	212 655	215 118	218 347	229 772	231 636	233 060	235 153	238 431
Aktobe	681 135	692 467	703 670	717 622	729 369	328 634	334 294	340 001	346 857	352 827	352 501	358 173	363 669	370 765	376 542
Almaty	291 167	295 211	299 871	302 886	308 841	143 542	145 551	147 826	149 018	151 818	147 625	149 660	152 045	153 868	157 023
Atyrau	376 056	382 459	389 872	390 932	392 995	181 818	185 053	188 575	189 249	190 262	194 238	197 406	201 297	201 683	202 733
Batys Kazakhstan	382 302	386 803	391 761	398 389	401 554	181 401	183 782	186 165	189 427	190 919	200 901	203 021	205 596	208 962	210 635
Zhambyl	568 332	573 955	578 213	583 022	586 115	274 546	277 521	279 770	282 203	283 828	293 786	296 434	298 443	300 819	302 287
Zhetisu	313 949	315 419	316 042	316 413	315 873	150 568	151 196	151 398	151 587	151 423	163 381	164 223	164 644	164 826	164 450
Karagandy	920 299	922 654	926 484	929 709	933 386	433 228	434 822	437 184	438 884	441 093	487 071	487 832	489 300	490 825	492 293

Continuation

	Total					Male					Female				
	2021	2022	2023	2024	2025	2021	2022	2023	2024	2025	2021	2022	2023	2024	2025
Kostanay	513 228	515 257	517 698	521 018	524 371	240 454	241 697	243 155	244 675	246 496	272 774	273 560	274 543	276 343	277 875
Kyzylorda	385 564	391 207	395 163	398 336	399 391	188 810	191 713	193 879	195 718	196 406	196 754	199 494	201 284	202 618	202 985
Mangystau	336 108	346 958	358 235	370 671	383 780	163 245	168 228	173 461	179 283	185 345	172 863	178 730	184 774	191 388	198 435
Pavlodar	533 199	532 886	533 212	534 282	532 706	249 600	249 532	249 777	250 564	249 982	283 599	283 354	283 435	283 718	282 724
Soltustik Kazakhstan	259 143	258 935	259 340	258 224	258 094	120 227	120 297	120 619	120 238	120 297	138 916	138 638	138 721	137 986	137 797
Turkistan	512 653	523 315	532 173	541 403	545 462	257 014	262 368	266 910	271 538	273 544	255 639	260 947	265 263	269 865	271 918
Ulytau	174 489	175 100	175 425	175 698	174 086	83 950	84 453	84 673	84 883	84 130	90 539	90 647	90 752	90 815	89 956
Shygys Kazakhstan	482 916	483 403	483 947	485 729	486 480	225 167	225 618	226 104	227 117	227 672	257 749	257 785	257 843	258 612	258 808
Astana city	1 295 711	1 354 559	1 430 105	1 528 703	1 639 176	619 669	645 752	680 058	725 136	774 610	676 042	708 807	750 047	803 567	864 566
Almaty city	2 101 485	2 161 901	2 228 675	2 292 055	2 348 103	976 659	1 003 939	1 035 805	1 066 395	1 092 870	1 124 826	1 157 962	1 192 870	1 225 660	1 255 233
Shymkent city	1 162 308	1 192 199	1 222 066	1 256 164	1 294 050	560 483	575 684	590 461	608 221	626 614	601 825	616 515	631 605	647 943	667 436
Rural population															
Republic of Kazakhstan	7 406 344	7 449 376	7 473 619	7 457 643	7 414 712	3 749 839	3 777 927	3 796 369	3 794 882	3 781 898	3 656 505	3 671 449	3 677 250	3 662 761	3 632 814
Abay	243 324	239 452	235 033	228 603	221 220	122 726	120 876	118 955	115 800	112 336	120 598	118 576	116 078	112 803	108 884
Akmola	347 501	346 016	342 266	336 992	332 830	175 106	174 793	173 297	171 497	170 199	172 395	171 223	168 969	165 495	162 631
Aktobe	235 615	235 692	235 735	231 902	226 601	120 553	120 793	121 158	119 344	116 987	115 062	114 899	114 577	112 558	109 614
Almaty	1 187 329	1 210 685	1 231 296	1 257 238	1 287 691	594 207	606 849	618 019	632 516	649 355	593 122	603 836	613 277	624 722	638 336
Atyrau	305 185	310 620	314 202	319 849	323 076	154 207	157 123	159 281	162 375	164 330	150 978	153 497	154 921	157 474	158 746
Batys Kazakhstan	301 025	301 324	301 501	297 599	294 095	152 209	152 581	152 959	151 248	149 754	148 816	148 743	148 542	146 351	144 341
Zhambyl	641 333	644 203	644 380	639 369	629 541	324 557	326 839	327 401	325 336	321 007	316 776	317 364	316 979	314 033	308 534
Zhetisu	384 808	383 307	381 945	377 912	371 828	194 769	194 187	193 655	191 915	189 245	190 039	189 120	188 290	185 997	182 583
Karagandy	214 667	212 201	208 867	204 224	197 967	109 105	108 170	106 663	104 613	101 772	105 562	104 031	102 204	99 611	96 195
Kostanay	322 458	316 977	312 286	304 551	297 102	162 885	160 577	158 450	154 798	151 258	159 573	156 400	153 836	149 753	145 844
Kyzylorda	437 687	442 459	446 768	447 768	446 921	223 906	226 641	229 283	230 136	229 999	213 781	215 818	217 485	217 632	216 922
Mangystau	409 801	420 148	428 606	434 485	436 044	207 530	213 138	217 925	221 496	223 094	202 271	207 010	210 681	212 989	212 950
Pavlodar	223 312	222 058	220 722	216 736	212 537	113 361	113 030	112 570	110 844	108 967	109 951	109 028	108 152	105 892	103 570
Soltustik Kazakhstan	279 968	275 169	270 749	263 947	256 038	139 965	137 708	135 520	132 070	128 363	140 003	137 461	135 229	131 877	127 675
Turkistan	1 575 857	1 595 909	1 609 998	1 612 638	1 603 743	805 401	816 722	825 148	827 322	824 549	770 456	779 187	784 850	785 316	779 194
Ulytau	46 424	46 321	46 159	45 592	44 963	24 019	23 990	23 912	23 712	23 513	22 405	22 331	22 247	21 880	21 450
Shygys Kazakhstan	250 050	246 835	243 106	238 238	232 515	125 333	123 910	122 173	119 860	117 170	124 717	122 925	120 933	118 378	115 345

3.2. Number of youth by gender

at the end of the year, people

	Total					Male					Female				
	2021	2022	2023	2024	2025	2021	2022	2023	2024	2025	2021	2022	2023	2024	2025
Total population															
Republic of Kazakhstan	5 694 351	5 726 550	5 759 683	5 817 349	5 886 755	2 896 665	2 915 947	2 937 180	2 969 474	3 008 106	2 797 693	2 810 603	2 822 503	2 847 875	2 878 649
Abay	155 734	153 428	152 091	150 217	147 982	80 744	79 749	79 274	78 209	77 247	74 990	73 679	72 817	72 008	70 735
Akmola	214 344	212 226	210 601	209 209	209 232	111 236	110 212	109 583	109 285	109 704	103 108	102 014	101 018	99 924	99 528
Aktobe	267 103	266 789	266 835	267 724	268 714	136 736	136 770	137 154	137 637	138 337	130 367	130 019	129 681	130 087	130 377
Almaty	422 422	426 116	429 296	436 134	447 202	217 279	219 897	222 041	226 511	233 277	205 143	206 219	207 255	209 623	213 925
Atyrau	205 616	206 413	207 598	208 751	210 469	104 849	105 395	106 261	107 206	108 487	100 767	101 018	101 337	101 545	101 982
Batys Kazakhstan	189 459	187 635	186 578	185 516	183 774	97 610	96 938	96 648	96 227	95 531	91 849	90 697	89 930	89 289	88 243
Zhambyl	351 498	354 037	355 781	357 189	357 062	180 729	182 658	184 044	185 266	185 718	170 772	171 379	171 737	171 923	171 344
Zhetisu	190 259	187 945	186 890	186 119	184 782	98 391	97 349	96 890	96 704	96 434	91 868	90 596	90 000	89 415	88 348
Karagandy	313 676	309 257	306 187	303 400	302 301	160 966	159 073	157 827	156 492	156 063	152 710	150 184	148 360	146 908	146 238
Kostanay	225 019	220 122	216 399	213 309	210 557	116 999	114 701	112 863	111 308	109 768	108 020	105 421	103 536	102 001	100 789
Kyzylorda	243 083	244 865	246 457	248 279	249 401	125 996	127 216	128 293	129 644	130 468	117 087	117 649	118 164	118 635	118 933
Mangystau	226 691	231 137	234 986	240 031	244 691	115 382	117 609	119 741	122 558	125 371	111 309	113 528	115 245	117 473	119 320
Pavlodar	198 139	194 933	192 302	189 671	187 309	101 791	100 335	99 254	97 954	97 032	96 348	94 598	93 048	91 717	90 277
Soltustik Kazakhstan	137 554	134 244	131 332	128 098	125 195	71 975	70 333	68 869	67 207	65 785	65 579	63 911	62 463	60 891	59 410
Turkistan	643 580	654 362	663 261	671 452	675 574	338 292	344 484	350 023	354 227	357 421	305 288	309 878	313 238	317 225	318 153
Ulytau	61 628	61 042	60 688	60 364	59 665	31 857	31 522	31 203	31 146	30 859	29 771	29 520	29 485	29 218	28 806
Shygys Kazakhstan	180 181	176 692	173 353	170 803	168 475	94 109	92 402	90 788	89 511	88 428	86 072	84 290	82 565	81 292	80 047
Astana city	427 016	440 590	455 695	481 639	516 022	207 604	213 400	220 478	232 364	247 614	219 416	227 190	235 217	249 275	268 408
Almaty city	665 349	682 979	695 624	712 368	729 167	319 609	327 938	334 670	343 132	351 727	345 740	355 041	360 954	369 236	377 440
Shymkent city	376 000	381 738	387 729	397 076	409 181	184 511	187 966	191 276	196 886	202 835	191 489	193 772	196 453	200 190	206 346
Urban population															
Republic of Kazakhstan	3 559 924	3 591 972	3 623 370	3 682 736	3 758 401	1 761 005	1 785 572	1 803 572	1 834 332	1 872 045	1 783 854	1 806 400	1 819 798	1 848 404	1 886 356
Abay	96 373	95 884	95 538	95 381	95 034	49 132	49 110	49 101	48 926	48 853	47 241	46 774	46 437	46 455	46 181
Akmola	119 866	119 142	118 689	118 783	120 130	60 529	60 214	60 222	60 426	61 335	59 337	58 928	58 467	58 357	58 795
Aktobe	198 237	198 840	199 471	201 849	204 745	99 399	99 816	100 370	101 639	103 266	98 838	99 024	99 101	100 210	101 479
Almaty	80 721	81 043	81 409	81 794	83 099	41 610	41 766	41 977	42 217	42 950	39 111	39 277	39 432	39 577	40 149
Atyrau	111 941	111 971	112 719	112 844	113 637	55 706	55 825	56 349	56 679	57 112	56 235	56 146	56 370	56 165	56 525
Batys Kazakhstan	105 623	104 696	104 285	105 297	105 262	52 625	52 379	52 286	52 932	53 009	52 998	52 317	51 999	52 365	52 253
Zhambyl	160 619	161 942	162 814	164 497	165 959	73 559	81 433	82 220	83 273	84 091	73 340	80 509	80 594	81 224	81 868
Zhetisu	85 245	84 610	84 196	84 385	84 241	42 215	42 507	42 375	42 574	42 628	41 681	42 103	41 821	41 811	41 613
Karagandy	254 302	251 495	249 881	248 686	249 576	128 620	127 514	126 969	126 486	127 030	125 682	123 981	122 912	122 200	122 546
Kostanay	137 946	136 053	134 320	133 451	133 238	70 028	69 197	68 426	67 875	67 800	67 918	66 856	65 894	65 576	65 438
Kyzylorda	111 193	111 556	111 829	113 052	113 795	56 064	56 430	56 651	57 467	58 020	55 129	55 126	55 178	55 585	55 775
Mangystau	99 246	101 477	103 438	105 997	109 434	49 456	50 253	51 076	52 272	53 858	49 790	51 224	52 362	53 725	55 576
Pavlodar	139 847	137 598	135 589	134 177	132 892	70 446	69 509	68 712	68 008	67 610	69 401	68 089	66 877	66 169	65 282

Continuation

	Total					Male					Female				
	2021	2022	2023	2024	2025	2021	2022	2023	2024	2025	2021	2022	2023	2024	2025
Soltustik Kazakhstan	68 020	67 013	65 857	64 998	64 620	34 677	34 332	33 896	33 583	33 384	33 343	32 681	31 961	31 415	31 236
Turkistan	154 386	157 861	161 059	164 604	167 364	79 236	81 274	83 005	84 644	86 235	75 150	76 587	78 054	79 960	81 129
Ulytau	48 460	48 067	47 844	47 545	47 083	24 735	24 510	24 358	24 277	24 026	23 725	23 557	23 486	23 268	23 057
Shygys Kazakhstan	119 534	117 417	115 384	114 313	113 922	61 244	60 199	59 155	58 672	58 662	58 290	57 218	56 229	55 641	55 260
Astana city	427 016	440 590	455 695	481 639	516 022	207 604	213 400	220 478	232 364	247 614	219 416	227 190	235 217	249 275	268 408
Almaty city	665 349	682 979	695 624	712 368	729 167	319 609	327 938	334 670	343 132	351 727	345 740	355 041	360 954	369 236	377 440
Shymkent city	376 000	381 738	387 729	397 076	409 181	184 511	187 966	191 276	196 886	202 835	191 489	193 772	196 453	200 190	206 346
Rural population															
Republic of Kazakhstan	2 134 427	2 134 578	2 136 313	2 134 613	2 128 354	1 135 660	1 130 375	1 133 608	1 135 142	1 136 061	1 013 839	1 004 203	1 002 705	999 471	992 293
Abay	59 361	57 544	56 553	54 836	52 948	31 612	30 639	30 173	29 283	28 394	27 749	26 905	26 380	25 553	24 554
Akmola	94 478	93 084	91 912	90 426	89 102	50 707	49 998	49 361	48 859	48 369	43 771	43 086	42 551	41 567	40 733
Aktobe	68 866	67 949	67 364	65 875	63 969	37 337	36 954	36 784	35 998	35 071	31 529	30 995	30 580	29 877	28 898
Almaty	341 701	345 073	347 887	354 340	364 103	175 669	178 131	180 064	184 294	190 327	166 032	166 942	167 823	170 046	173 776
Atyrau	93 675	94 442	94 879	95 907	96 832	49 143	49 570	49 912	50 527	51 375	44 532	44 872	44 967	45 380	45 457
Batys Kazakhstan	83 836	82 939	82 293	80 219	78 512	44 985	44 559	44 362	43 295	42 522	38 851	38 380	37 931	36 924	35 990
Zhambyl	190 879	192 095	192 967	192 692	191 103	107 170	101 225	101 824	101 993	101 627	97 432	90 870	91 143	90 699	89 476
Zhetisu	105 014	103 335	102 694	101 734	100 541	56 176	54 842	54 515	54 130	53 806	50 187	48 493	48 179	47 604	46 735
Karagandy	59 374	57 762	56 306	54 714	52 725	32 346	31 559	30 858	30 006	29 033	27 028	26 203	25 448	24 708	23 692
Kostanay	87 073	84 069	82 079	79 858	77 319	46 971	45 504	44 437	43 433	41 968	40 102	38 565	37 642	36 425	35 351
Kyzylorda	131 890	133 309	134 628	135 227	135 606	69 932	70 786	71 642	72 177	72 448	61 958	62 523	62 986	63 050	63 158
Mangystau	127 445	129 660	131 548	134 034	135 257	65 926	67 356	68 665	70 286	71 513	61 519	62 304	62 883	63 748	63 744
Pavlodar	58 292	57 335	56 713	55 494	54 417	31 345	30 826	30 542	29 946	29 422	26 947	26 509	26 171	25 548	24 995
Soltustik Kazakhstan	69 534	67 231	65 475	63 100	60 575	37 298	36 001	34 973	33 624	32 401	32 236	31 230	30 502	29 476	28 174
Turkistan	489 194	496 501	502 202	506 848	508 210	259 056	263 210	267 018	269 583	271 186	230 138	233 291	235 184	237 265	237 024
Ulytau	13 168	12 975	12 844	12 819	12 582	7 122	7 012	6 845	6 869	6 833	6 046	5 963	5 999	5 950	5 749
Shygys Kazakhstan	60 647	59 275	57 969	56 490	54 553	32 865	32 203	31 633	30 839	29 766	27 782	27 072	26 336	25 651	24 787

3.3 Population by main age groups

at the end of the year

	Total			Male			Female		
	0-14	15-64	65+	0-14	15-64	65+	0-14	15-64	65+
Total population									
2021									
Republic of Kazakhstan	5 770 178	12 137 366	1 595 615	2 967 736	5 962 932	583 116	2 802 442	6 174 434	1 012 499
Abay	160 599	385 413	65 876	83 096	191 919	24 206	77 503	193 494	41 670
Akmola	191 642	509 183	84 883	97 732	254 667	31 142	93 910	254 516	53 741
Aktobe	279 987	570 492	66 271	144 483	280 517	24 187	135 504	289 975	42 084
Almaty	464 069	910 048	104 379	238 678	457 088	41 983	225 391	452 960	62 396
Atyrau	231 629	410 919	38 693	119 192	202 664	14 169	112 437	208 255	24 524
Batys Kazakhstan	184 832	435 818	62 677	95 380	216 088	22 142	89 452	219 730	40 535
Zhambyl	397 504	723 934	88 227	204 102	360 933	34 068	193 402	363 001	54 159
Zhetisu	210 040	427 201	61 516	107 828	213 368	24 141	102 212	213 833	37 375
Karagandy	271 832	733 280	129 854	139 930	358 640	43 763	131 902	374 640	86 091
Kostanay	178 616	554 607	102 463	91 634	275 919	35 786	86 982	278 688	66 677
Kyzylorda	283 340	490 807	49 104	146 243	247 054	19 419	137 097	243 753	29 685
Mangystau	275 499	434 036	36 374	141 807	215 045	13 923	133 692	218 991	22 451
Pavlodar	176 833	493 462	86 216	90 833	241 850	30 278	86 000	251 612	55 938
Soltustik Kazakhstan	109 786	356 204	73 121	56 568	177 723	25 901	53 218	178 481	47 220
Turkistan	780 172	1 200 530	107 808	404 327	614 075	44 013	375 845	586 455	63 795
Ulytau	64 172	137 618	19 123	32 637	68 408	6 924	31 535	69 210	12 199
Shygys Kazakhstan	157 901	469 532	105 533	81 268	232 072	37 160	76 633	237 460	68 373
Astana city	380 911	843 930	70 870	196 590	397 794	25 285	184 321	446 136	45 585
Almaty city	555 959	1 361 992	183 534	285 705	628 280	62 674	270 254	733 712	120 860
Shymkent city	414 855	688 360	59 093	209 703	328 828	21 952	205 152	359 532	37 141
2022									
Republic of Kazakhstan	5 835 428	12 252 746	1 678 633	3 001 968	6 028 335	617 398	2 833 460	6 224 411	1 061 235
Abay	161 109	380 895	68 194	83 353	190 197	25 239	77 756	190 698	42 955
Akmola	191 102	508 346	88 565	97 399	254 955	32 800	93 703	253 391	55 765
Aktobe	284 020	573 666	70 473	146 549	282 665	25 873	137 471	291 001	44 600
Almaty	470 456	924 265	111 175	242 059	465 565	44 776	228 397	458 700	66 399
Atyrau	236 518	415 222	41 339	121 829	205 091	15 256	114 689	210 131	26 083
Batys Kazakhstan	186 874	435 294	65 959	96 430	216 466	23 467	90 444	218 828	42 492
Zhambyl	399 366	726 205	92 587	205 290	363 108	35 962	194 076	363 097	56 625
Zhetisu	211 344	423 299	64 083	108 466	211 657	25 260	102 878	211 642	38 823
Karagandy	271 242	729 631	133 982	139 604	358 080	45 308	131 638	371 551	88 674
Kostanay	177 066	548 516	106 652	90 941	273 615	37 718	86 125	274 901	68 934
Kyzylorda	287 479	494 294	51 893	148 413	249 405	20 536	139 066	244 889	31 357
Mangystau	282 890	444 942	39 274	145 675	220 503	15 188	137 215	224 439	24 086
Pavlodar	175 980	489 471	89 493	90 484	240 450	31 628	85 496	249 021	57 865
Soltustik Kazakhstan	107 896	350 201	76 007	55 539	175 233	27 233	52 357	174 968	48 774
Turkistan	790 054	1 214 966	114 204	409 155	623 007	46 928	380 899	591 959	67 276
Ulytau	64 917	136 831	19 673	33 031	68 226	7 186	31 886	68 605	12 487
Shygys Kazakhstan	156 982	463 785	109 471	80 837	229 818	38 873	76 145	233 967	70 598
Astana city	392 945	882 982	78 632	202 969	414 693	28 090	189 976	468 289	50 542
Almaty city	562 318	1 405 901	193 682	289 029	648 562	66 348	273 289	757 339	127 334
Shymkent city	424 870	704 034	63 295	214 916	337 039	23 729	209 954	366 995	39 566
2023									
Republic of Kazakhstan	5 855 990	12 405 823	1 772 029	3 013 321	6 114 488	656 005	2 842 669	6 291 335	1 116 024
Abay	158 623	378 268	70 698	82 120	189 424	26 380	76 503	188 844	44 318
Akmola	188 151	507 249	92 581	96 089	255 156	34 707	92 062	252 093	57 874
Aktobe	285 995	578 588	74 822	147 660	285 866	27 633	138 335	292 722	47 189
Almaty	472 531	940 671	117 965	243 290	474 933	47 622	229 241	465 738	70 343
Atyrau	238 813	421 058	44 203	123 048	208 412	16 396	115 765	212 646	27 807
Batys Kazakhstan	186 929	436 548	69 785	96 451	217 535	25 138	90 478	219 013	44 647
Zhambyl	394 450	730 839	97 304	202 734	366 454	37 983	191 716	364 385	59 321
Zhetisu	208 562	422 397	67 028	106 903	211 623	26 527	101 659	210 774	40 501

Continuation

	Total			Male			Female		
	0-14	15-64	65+	0-14	15-64	65+	0-14	15-64	65+
Karagandy	268 202	727 700	139 449	137 956	358 282	47 609	130 246	369 418	91 840
Kostanay	173 643	545 047	111 294	89 197	272 586	39 822	84 446	272 461	71 472
Kyzylorda	287 889	498 985	55 057	148 763	252 498	21 901	139 126	246 487	33 156
Mangystau	288 037	456 451	42 353	148 374	226 583	16 429	139 663	229 868	25 924
Pavlodar	172 982	487 348	93 604	88 938	240 079	33 330	84 044	247 269	60 274
Soltustik Kazakhstan	104 881	346 058	79 150	53 958	173 603	28 578	50 923	172 455	50 572
Turkistan	787 863	1 233 007	121 301	408 075	633 932	50 051	379 788	599 075	71 250
Ulytau	65 067	136 161	20 356	33 176	67 910	7 499	31 891	68 251	12 857
Shygys Kazakhstan	154 003	459 283	113 767	79 417	228 152	40 708	74 586	231 131	73 059
Astana city	413 785	928 682	87 638	213 894	434 983	31 181	199 891	493 699	56 457
Almaty city	572 902	1 450 187	205 586	294 380	670 647	70 778	278 522	779 540	134 808
Shymkent city	432 682	721 296	68 088	218 898	345 830	25 733	213 784	375 466	42 355
				2024					
Republic of Kazakhstan	5 861 140	12 552 423	1 869 836	3 015 877	6 199 032	695 928	2 845 263	6 353 391	1 173 908
Abay	155 361	373 990	73 481	80 361	187 671	27 612	75 000	186 319	45 869
Akmola	184 072	506 561	96 630	93 936	256 154	36 525	90 136	250 407	60 105
Aktobe	286 605	583 352	79 567	147 772	288 832	29 597	138 833	294 520	49 970
Almaty	476 344	958 418	125 362	245 116	485 832	50 586	231 228	472 586	74 776
Atyrau	237 817	425 712	47 252	122 510	211 485	17 629	115 307	214 227	29 623
Batys Kazakhstan	185 812	436 636	73 540	95 759	218 189	26 727	90 053	218 447	46 813
Zhambyl	387 562	732 826	102 003	199 202	368 345	39 992	188 360	364 481	62 011
Zhetisu	204 026	420 338	69 961	104 656	211 063	27 783	99 370	209 275	42 178
Karagandy	263 995	725 081	144 857	135 845	357 914	49 738	128 150	367 167	95 119
Kostanay	169 330	539 840	116 399	86 928	270 539	42 006	82 402	269 301	74 393
Kyzylorda	285 693	502 010	58 401	147 804	254 677	23 373	137 889	247 333	35 028
Mangystau	291 559	467 986	45 611	150 279	232 796	17 704	141 280	235 190	27 907
Pavlodar	169 020	484 077	97 921	86 759	239 332	35 317	82 261	244 745	62 604
Soltustik Kazakhstan	101 247	339 109	81 815	52 118	170 573	29 617	49 129	168 536	52 198
Turkistan	781 864	1 243 576	128 601	405 125	640 469	53 266	376 739	603 107	75 335
Ulytau	64 471	135 727	21 092	32 934	67 842	7 819	31 537	67 885	13 273
Shygys Kazakhstan	151 147	454 529	118 291	77 943	226 487	42 547	73 204	228 042	75 744
Astana city	442 253	988 053	98 397	228 562	461 580	34 994	213 691	526 473	63 403
Almaty city	581 666	1 492 791	217 598	298 938	692 045	75 412	282 728	800 746	142 186
Shymkent city	441 296	741 811	73 057	223 330	357 207	27 684	217 966	384 604	45 373
				2025					
Republic of Kazakhstan	5 827 566	12 696 974	1 975 282	2 999 088	6 282 032	739 563	2 828 478	6 414 942	1 235 719
Abay	150 636	368 847	76 237	78 044	185 762	28 832	72 592	183 085	47 405
Akmola	181 359	506 735	101 514	92 701	257 241	38 604	88 658	249 494	62 910
Aktobe	284 258	587 183	84 529	146 668	291 461	31 685	137 590	295 722	52 844
Almaty	480 079	982 537	133 916	246 851	500 128	54 194	233 228	482 409	79 722
Atyrau	235 243	430 192	50 636	121 186	214 386	19 020	114 057	215 806	31 616
Batys Kazakhstan	183 218	434 974	77 457	94 413	217 942	28 318	88 805	217 032	49 139
Zhambyl	376 736	731 813	107 107	193 551	368 994	42 290	183 185	362 819	64 817
Zhetisu	197 237	417 547	72 917	101 318	210 419	28 931	95 919	207 128	43 986
Karagandy	258 499	722 179	150 675	132 988	357 626	52 251	125 511	364 553	98 424
Kostanay	164 642	535 232	121 599	84 587	268 904	44 263	80 055	266 328	77 336
Kyzylorda	280 620	503 800	61 892	145 125	256 403	24 877	135 495	247 397	37 015
Mangystau	292 020	478 635	49 169	150 456	238 864	19 119	141 564	239 771	30 050
Pavlodar	164 035	478 727	102 481	84 376	237 355	37 218	79 659	241 372	65 263
Soltustik Kazakhstan	96 973	332 358	84 801	49 934	167 716	31 010	47 039	164 642	53 791
Turkistan	762 853	1 249 768	136 584	395 514	645 656	56 923	367 339	604 112	79 661
Ulytau	62 813	134 308	21 928	32 179	67 302	8 162	30 634	67 006	13 766
Shygys Kazakhstan	147 083	449 500	122 412	75 892	224 644	44 306	71 191	224 856	78 106
Astana city	472 110	1 056 406	110 660	243 654	491 401	39 555	228 456	565 005	71 105
Almaty city	586 029	1 532 326	229 748	301 232	711 678	79 960	284 797	820 648	149 788
Shymkent city	451 123	763 907	79 020	228 419	368 150	30 045	222 704	395 757	48 975

Continuation

	Total			Male			Female		
	0-14	15-64	65+	0-14	15-64	65+	0-14	15-64	65+
Urban population									
2021									
Republic of Kazakhstan	3 462 746	7 593 244	1 040 825	1 781 115	3 619 702	363 128	1 681 631	3 973 542	677 697
Abay	96 422	232 198	39 944	49 933	112 495	14 067	46 489	119 703	25 877
Akmola	107 464	281 413	49 330	54 824	136 212	17 399	52 640	145 201	31 931
Aktobe	207 905	423 347	49 883	107 483	203 205	17 946	100 422	220 142	31 937
Almaty	91 834	176 415	22 918	47 602	87 270	8 670	44 232	89 145	14 248
Atyrau	128 118	226 469	21 469	66 153	107 995	7 670	61 965	118 474	13 799
Batys Kazakhstan	103 342	242 642	36 318	53 416	115 586	12 399	49 926	127 056	23 919
Zhambyl	181 195	341 632	45 505	93 081	164 407	17 058	88 114	177 225	28 447
Zhetisu	95 399	189 007	29 543	49 183	90 329	11 056	46 216	98 678	18 487
Karagandy	216 690	594 471	109 138	111 626	285 783	35 819	105 064	308 688	73 319
Kostanay	108 883	337 759	66 586	55 783	162 506	22 165	53 100	175 253	44 421
Kyzylorda	133 866	229 045	22 653	69 287	110 943	8 580	64 579	118 102	14 073
Mangystau	120 204	196 738	19 166	62 195	94 062	6 988	58 009	102 676	12 178
Pavlodar	118 296	351 160	63 743	60 786	167 343	21 471	57 510	183 817	42 272
Soltustik Kazakhstan	51 806	169 760	37 577	26 688	81 185	12 354	25 118	88 575	25 223
Turkistan	197 199	289 927	25 527	103 134	143 872	10 008	94 065	146 055	15 519
Ulytau	50 211	109 036	15 242	25 472	53 174	5 304	24 739	55 862	9 938
Shygys Kazakhstan	102 187	307 943	72 786	52 471	148 433	24 263	49 716	159 510	48 523
Astana city	380 911	843 930	70 870	196 590	397 794	25 285	184 321	446 136	45 585
Almaty city	555 959	1 361 992	183 534	285 705	628 280	62 674	270 254	733 712	120 860
Shymkent city	414 855	688 360	59 093	209 703	328 828	21 952	205 152	359 532	37 141
2022									
Republic of Kazakhstan	3 513 972	7 707 178	1 096 281	1 807 997	3 677 316	384 461	1 705 975	4 029 862	711 820
Abay	97 564	231 587	41 595	50 525	112 665	14 723	47 039	118 922	26 872
Akmola	107 763	282 582	51 652	54 993	137 061	18 307	52 770	145 521	33 345
Aktobe	211 236	427 883	53 348	109 235	205 783	19 276	102 001	222 100	34 072
Almaty	93 124	178 041	24 046	48 258	88 183	9 110	44 866	89 858	14 936
Atyrau	131 093	228 545	22 821	67 692	109 165	8 196	63 401	119 380	14 625
Batys Kazakhstan	104 819	243 561	38 423	54 159	116 424	13 199	50 660	127 137	25 224
Zhambyl	182 531	343 750	47 674	93 841	165 767	17 913	88 690	177 983	29 761
Zhetisu	96 488	188 115	30 816	49 735	89 916	11 545	46 753	98 199	19 271
Karagandy	216 363	593 561	112 730	111 483	286 243	37 096	104 880	307 318	75 634
Kostanay	108 597	337 198	69 462	55 662	162 664	23 371	52 935	174 534	46 091
Kyzylorda	136 558	230 570	24 079	70 651	111 900	9 162	65 907	118 670	14 917
Mangystau	123 851	202 587	20 520	64 097	96 579	7 552	59 754	106 008	12 968
Pavlodar	117 891	348 812	66 183	60 713	166 420	22 399	57 178	182 392	43 784
Soltustik Kazakhstan	51 219	168 632	39 084	26 325	80 997	12 975	24 894	87 635	26 109
Turkistan	201 655	294 563	27 097	105 296	146 455	10 617	96 359	148 108	16 480
Ulytau	50 965	108 446	15 689	25 905	53 042	5 506	25 060	55 404	10 183
Shygys Kazakhstan	102 122	305 828	75 453	52 513	147 758	25 347	49 609	158 070	50 106
Astana city	392 945	882 982	78 632	202 969	414 693	28 090	189 976	468 289	50 542
Almaty city	562 318	1 405 901	193 682	289 029	648 562	66 348	273 289	757 339	127 334
Shymkent city	424 870	704 034	63 295	214 916	337 039	23 729	209 954	366 995	39 566
2023									
Republic of Kazakhstan	3 557 289	7 842 903	1 160 031	1 830 688	3 747 533	409 224	1 726 601	4 095 370	750 807
Abay	97 443	231 793	43 320	50 464	113 087	15 418	46 979	118 706	27 902
Akmola	107 421	284 116	54 178	55 002	138 250	19 403	52 419	145 866	34 775
Aktobe	213 647	433 186	56 837	110 579	208 788	20 634	103 068	224 398	36 203
Almaty	93 761	180 709	25 401	48 588	89 597	9 641	45 173	91 112	15 760
Atyrau	133 210	232 311	24 351	68 782	111 001	8 792	64 428	121 310	15 559
Batys Kazakhstan	105 505	245 518	40 738	54 566	117 449	14 150	50 939	128 069	26 588
Zhambyl	181 743	346 325	50 145	93 373	167 471	18 926	88 370	178 854	31 219
Zhetisu	95 796	188 013	32 233	49 347	89 924	12 127	46 449	98 089	20 106
Karagandy	214 858	594 134	117 492	110 674	287 483	39 027	104 184	306 651	78 465

Continuation

	Total			Male			Female		
	0-14	15-64	65+	0-14	15-64	65+	0-14	15-64	65+
Kostanay	107 449	337 615	72 634	55 081	163 337	24 737	52 368	174 278	47 897
Kyzylorda	137 141	232 363	25 659	70 991	113 113	9 775	66 150	119 250	15 884
Mangystau	127 649	208 455	22 131	66 083	99 261	8 117	61 566	109 194	14 014
Pavlodar	116 303	347 595	69 314	59 822	166 326	23 629	56 481	181 269	45 685
Soltustik Kazakhstan	50 302	168 157	40 881	25 896	81 159	13 564	24 406	86 998	27 317
Turkistan	203 301	300 168	28 704	106 120	149 547	11 243	97 181	150 621	17 461
Ulytau	51 175	108 021	16 229	26 037	52 876	5 760	25 138	55 145	10 469
Shygys Kazakhstan	101 216	304 259	78 472	52 111	147 404	26 589	49 105	156 855	51 883
Astana city	413 785	928 682	87 638	213 894	434 983	31 181	199 891	493 699	56 457
Almaty city	572 902	1 450 187	205 586	294 380	670 647	70 778	278 522	779 540	134 808
Shymkent city	432 682	721 296	68 088	218 898	345 830	25 733	213 784	375 466	42 355
				2024					
Republic of Kazakhstan	3 603 363	7 994 316	1 228 077	1 854 316	3 826 154	435 485	1 749 047	4 168 162	792 592
Abay	97 325	231 594	45 310	50 310	113 309	16 225	47 015	118 285	29 085
Akmola	107 247	286 166	56 858	54 891	139 790	20 437	52 356	146 376	36 421
Aktobe	216 121	440 587	60 914	111 757	212 831	22 269	104 364	227 756	38 645
Almaty	94 039	181 915	26 932	48 642	90 092	10 284	45 397	91 823	16 648
Atyrau	131 253	233 893	25 786	67 705	112 214	9 330	63 548	121 679	16 456
Batys Kazakhstan	106 596	248 592	43 201	55 083	119 249	15 095	51 513	129 343	28 106
Zhambyl	181 075	349 322	52 625	93 027	169 323	19 853	88 048	179 999	32 772
Zhetisu	94 704	188 051	33 658	48 740	90 215	12 632	45 964	97 836	21 026
Karagandy	212 891	594 687	122 131	109 716	288 383	40 785	103 175	306 304	81 346
Kostanay	106 832	337 938	76 248	54 686	163 834	26 155	52 146	174 104	50 093
Kyzylorda	136 804	234 223	27 309	70 903	114 368	10 447	65 901	119 855	16 862
Mangystau	132 273	214 618	23 780	68 590	101 959	8 734	63 683	112 659	15 046
Pavlodar	114 778	346 750	72 754	58 914	166 534	25 116	55 864	180 216	47 638
Soltustik Kazakhstan	49 410	166 468	42 346	25 508	80 646	14 084	23 902	85 822	28 262
Turkistan	205 042	305 775	30 586	107 164	152 325	12 049	97 878	153 450	18 537
Ulytau	51 088	107 774	16 836	26 019	52 845	6 019	25 069	54 929	10 817
Shygys Kazakhstan	100 670	303 308	81 751	51 831	147 405	27 881	48 839	155 903	53 870
Astana city	442 253	988 053	98 397	228 562	461 580	34 994	213 691	526 473	63 403
Almaty city	581 666	1 492 791	217 598	298 938	692 045	75 412	282 728	800 746	142 186
Shymkent city	441 296	741 811	73 057	223 330	357 207	27 684	217 966	384 604	45 373
				2025					
Republic of Kazakhstan	3 633 750	8 150 161	1 301 199	1 870 173	3 904 624	463 988	1 763 577	4 245 537	837 211
Abay	96 221	230 970	47 309	49 913	113 304	17 085	46 308	117 666	30 224
Akmola	107 485	289 117	60 176	55 065	141 552	21 730	52 420	147 565	38 446
Aktobe	217 165	447 113	65 091	112 317	216 577	23 933	104 848	230 536	41 158
Almaty	94 893	185 272	28 676	48 809	91 959	11 050	46 084	93 313	17 626
Atyrau	129 228	236 256	27 511	66 647	113 636	9 979	62 581	122 620	17 532
Batys Kazakhstan	106 338	249 687	45 529	55 023	119 978	15 918	51 315	129 709	29 611
Zhambyl	179 495	351 166	55 454	92 215	170 577	21 036	87 280	180 589	34 418
Zhetisu	92 837	187 976	35 060	47 888	90 412	13 123	44 949	97 564	21 937
Karagandy	210 506	595 659	127 221	108 442	289 759	42 892	102 064	305 900	84 329
Kostanay	105 737	338 830	79 804	54 205	164 723	27 568	51 532	174 107	52 236
Kyzylorda	135 177	235 252	28 962	70 033	115 268	11 105	65 144	119 984	17 857
Mangystau	136 319	221 708	25 753	70 569	105 305	9 471	65 750	116 403	16 282
Pavlodar	112 284	344 165	76 257	57 758	165 765	26 459	54 526	178 400	49 798
Soltustik Kazakhstan	48 318	165 787	43 989	24 957	80 612	14 728	23 361	85 175	29 261
Turkistan	203 240	309 602	32 620	106 358	154 278	12 908	9 882	155 324	19 712
Ulytau	49 936	106 658	17 492	25 473	52 364	6 293	24 463	54 294	11 199
Shygys Kazakhstan	99 309	302 304	84 867	51 196	147 326	29 150	48 113	154 978	55 717
Astana city	472 110	1 056 406	110 660	243 654	491 401	39 555	228 456	565 005	71 105
Almaty city	586 029	1 532 326	229 748	301 232	711 678	79 960	284 797	820 648	149 788
Shymkent city	451 123	763 907	79 020	228 419	368 150	30 045	222 704	395 757	48 975

Continuation

	Total			Male			Female		
	0-14	15-64	65+	0-14	15-64	65+	0-14	15-64	65+
Rural population									
2021									
Republic of Kazakhstan	2 307 432	4 544 122	554 790	1 186 621	2 343 230	219 988	1 120 811	2 200 892	334 802
Abay	64 177	153 215	25 932	33 163	79 424	10 139	31 014	73 791	15 793
Akmola	84 178	227 770	35 553	42 908	118 455	13 743	41 270	109 315	21 810
Aktobe	72 082	147 145	16 388	37 000	77 312	6 241	35 082	69 833	10 147
Almaty	372 235	733 633	81 461	191 076	369 818	33 313	181 159	363 815	48 148
Atyrau	103 511	184 450	17 224	53 039	94 669	6 499	50 472	89 781	10 725
Batys Kazakhstan	81 490	193 176	26 359	41 964	100 502	9 743	39 526	92 674	16 616
Zhambyl	216 309	382 302	42 722	111 021	196 526	17 010	105 288	185 776	25 712
Zhetisu	114 641	238 194	31 973	58 645	123 039	13 085	55 996	115 155	18 888
Karagandy	55 142	138 809	20 716	28 304	72 857	7 944	26 838	65 952	12 772
Kostanay	69 733	216 848	35 877	35 851	113 413	13 621	33 882	103 435	22 256
Kyzylorda	149 474	261 762	26 451	76 956	136 111	10 839	72 518	125 651	15 612
Mangystau	155 295	237 298	17 208	79 612	120 983	6 935	75 683	116 315	10 273
Pavlodar	58 537	142 302	22 473	30 047	74 507	8 807	28 490	67 795	13 666
Soltustik Kazakhstan	57 980	186 444	35 544	29 880	96 538	13 547	28 100	89 906	21 997
Turkistan	582 973	910 603	82 281	301 193	470 203	34 005	281 780	440 400	48 276
Ulytau	13 961	28 582	3 881	7 165	15 234	1 620	6 796	13 348	2 261
Shygys Kazakhstan	55 714	161 589	32 747	28 797	83 639	12 897	26 917	77 950	19 850
2022									
Republic of Kazakhstan	2 321 456	4 545 568	582 352	1 193 971	2 351 019	232 937	1 127 485	2 194 549	349 415
Abay	63 545	149 308	26 599	32 828	77 532	10 516	30 717	71 776	16 083
Akmola	83 339	225 764	36 913	42 406	117 894	14 493	40 933	107 870	22 420
Aktobe	72 784	145 783	17 125	37 314	76 882	6 597	35 470	68 901	10 528
Almaty	377 332	746 224	87 129	193 801	377 382	35 666	183 531	368 842	51 463
Atyrau	105 425	186 677	18 518	54 137	95 926	7 060	51 288	90 751	11 458
Batys Kazakhstan	82 055	191 733	27 536	42 271	100 042	10 268	39 784	91 691	17 268
Zhambyl	216 835	382 455	44 913	111 449	197 341	18 049	105 386	185 114	26 864
Zhetisu	114 856	235 184	33 267	58 731	121 741	13 715	56 125	113 443	19 552
Karagandy	54 879	136 070	21 252	28 121	71 837	8 212	26 758	64 233	13 040
Kostanay	68 469	211 318	37 190	35 279	110 951	14 347	33 190	100 367	22 843
Kyzylorda	150 921	263 724	27 814	77 762	137 505	11 374	73 159	126 219	16 440
Mangystau	159 039	242 355	18 754	81 578	123 924	7 636	77 461	118 431	11 118
Pavlodar	58 089	140 659	23 310	29 771	74 030	9 229	28 318	66 629	14 081
Soltustik Kazakhstan	56 677	181 569	36 923	29 214	94 236	14 258	27 463	87 333	22 665
Turkistan	588 399	920 403	87 107	303 859	476 552	36 311	284 540	443 851	50 796
Ulytau	13 952	28 385	3 984	7 126	15 184	1 680	6 826	13 201	2 304
Shygys Kazakhstan	54 860	157 957	34 018	28 324	82 060	13 526	26 536	75 897	20 492
2023									
Republic of Kazakhstan	2 298 701	4 562 920	611 998	1 182 633	2 366 955	246 781	1 116 068	2 195 965	365 217
Abay	61 180	146 475	27 378	31 656	76 337	10 962	29 524	70 138	16 416
Akmola	80 730	223 133	38 403	41 087	116 906	15 304	39 643	106 227	23 099
Aktobe	72 348	145 402	17 985	37 081	77 078	6 999	35 267	68 324	10 986
Almaty	378 770	759 962	92 564	194 702	385 336	37 981	184 068	374 626	54 583
Atyrau	105 603	188 747	19 852	54 266	97 411	7 604	51 337	91 336	12 248
Batys Kazakhstan	81 424	191 030	29 047	41 885	100 086	10 988	39 539	90 944	18 059
Zhambyl	212 707	384 514	47 159	109 361	198 983	19 057	103 346	185 531	28 102
Zhetisu	112 766	234 384	34 795	57 556	121 699	14 400	55 210	112 685	20 395
Karagandy	53 344	133 566	21 957	27 282	70 799	8 582	26 062	62 767	13 375
Kostanay	66 194	207 432	38 660	34 116	109 249	15 085	32 078	98 183	23 575
Kyzylorda	150 748	266 622	29 398	77 772	139 385	12 126	72 976	127 237	17 272
Mangystau	160 388	247 996	20 222	82 291	127 322	8 312	78 097	120 674	11 910
Pavlodar	56 679	139 753	24 290	29 116	73 753	9 701	27 563	66 000	14 589
Soltustik Kazakhstan	54 579	177 901	38 269	28 062	92 444	15 014	26 517	85 457	23 255
Turkistan	584 562	932 839	92 597	301 955	484 385	38 808	282 607	448 454	53 789

Continuation

	Total			Male			Female		
	0-14	15-64	65+	0-14	15-64	65+	0-14	15-64	65+
Ulytau	13 892	28 140	4 127	7 139	15 034	1 739	6 753	13 106	2 388
Shygys Kazakhstan	52 787	155 024	35 295	27 306	80 748	14 119	25 481	74 276	21 176
2024									
Republic of Kazakhstan	2 257 777	4 558 107	641 759	1 161 561	2 372 878	260 443	1 096 216	2 185 229	381 316
Abay	58 036	142 396	28 171	30 051	74 362	11 387	27 985	68 034	16 784
Akmola	76 825	220 395	39 772	39 045	116 364	16 088	37 780	104 031	23 684
Aktobe	70 484	142 765	18 653	36 015	76 001	7 328	34 469	66 764	11 325
Almaty	382 305	776 503	98 430	196 474	395 740	40 302	185 831	380 763	58 128
Atyrau	106 564	191 819	21 466	54 805	99 271	8 299	51 759	92 548	13 167
Batys Kazakhstan	79 216	188 044	30 339	40 676	98 940	11 632	38 540	89 104	18 707
Zhambyl	206 487	383 504	49 378	106 175	199 022	20 139	100 312	184 482	29 239
Zhetisu	109 322	232 287	36 303	55 916	120 848	15 151	53 406	111 439	21 152
Karagandy	51 104	130 394	22 726	26 129	69 531	8 953	24 975	60 863	13 773
Kostanay	62 498	201 902	40 151	32 242	106 705	15 851	30 256	95 197	24 300
Kyzylorda	148 889	267 787	31 092	76 901	140 309	12 926	71 988	127 478	18 166
Mangystau	159 286	253 368	21 831	81 689	130 837	8 970	77 597	122 531	12 861
Pavlodar	54 242	137 327	25 167	27 845	72 798	10 201	26 397	64 529	14 966
Soltustik Kazakhstan	51 837	172 641	39 469	26 610	89 927	15 533	25 227	82 714	23 936
Turkistan	576 822	937 801	98 015	297 961	488 144	41 217	278 861	449 657	56 798
Ulytau	13 383	27 953	4 256	6 915	14 997	1 800	6 468	12 956	2 456
Shygys Kazakhstan	50 477	151 221	36 540	26 112	79 082	14 666	24 365	72 139	21 874
2025									
Republic of Kazakhstan	2 193 816	4 546 813	674 083	1 128 915	2 377 408	275 575	1 064 901	2 169 405	398 508
Abay	54 415	137 877	28 928	28 131	72 458	11 747	26 284	65 419	17 181
Akmola	73 874	217 618	41 338	37 636	115 689	16 874	36 238	101 929	24 464
Aktobe	67 093	140 070	19 438	34 351	74 884	7 752	32 742	65 186	11 686
Almaty	385 186	797 265	105 240	198 042	408 169	43 144	187 144	389 096	62 096
Atyrau	106 015	193 936	23 125	54 539	100 750	9 041	51 476	93 186	14 084
Batys Kazakhstan	76 880	185 287	31928	39 390	97 964	12 400	37 490	87 323	19 528
Zhambyl	197 241	380 647	51 653	101 336	198 417	21 254	95 905	182 230	30 399
Zhetisu	104 400	229 571	37 857	53 430	120 007	15 808	50 970	109 564	22 049
Karagandy	47 993	126 520	23 454	24 546	67 867	9 359	23 447	58 653	14 095
Kostanay	58 905	196 402	41 795	30 382	104 181	16 695	28 523	92 221	25 100
Kyzylorda	145 443	268 548	32 930	75 092	141 135	13 772	70 351	127 413	19 158
Mangystau	155 701	256 927	23 416	79 887	133 559	9 648	75 814	123 368	13 768
Pavlodar	51 751	134 562	26 224	26 618	71 590	10 759	25 133	62 972	15 465
Soltustik Kazakhstan	48 655	166 571	40 812	24 977	87 104	16 282	23 678	79 467	24 530
Turkistan	559 613	940 166	103 964	289 156	491 378	44 015	270 457	448 788	59 949
Ulytau	12 877	27 650	4 436	6 706	14 938	1 869	6 171	12 712	2 567
Shygys Kazakhstan	47 774	147 196	37 545	24 696	77 318	15 156	23 078	69 878	22 389

3.4 Dependency ratio

at the end of the year, per 1000 people of working age

	Younger and older than working age					Younger than working age					Older than working age				
	2021	2022	2023	2024	2025	2021	2022	2023	2024	2025	2021	2022	2023	2024	2025
Total population															
Republic of Kazakhstan	727	740	748	748	745	537	542	542	535	527	190	198	205	212	218
Abay	724	746	759	764	764	479	489	490	485	476	245	257	268	278	289
Akmola	671	683	692	694	695	431	433	432	424	417	240	250	260	270	278
Aktobe	724	742	755	762	763	552	561	565	563	556	172	181	190	199	207
Almaty	744	757	762	759	755	576	582	579	570	561	168	176	183	189	194
Atyrau	775	792	804	803	800	633	642	645	637	626	142	150	159	166	173
Batys Kazakhstan	691	712	726	735	740	481	490	493	491	486	211	222	233	244	254
Zhambyl	800	815	818	811	802	624	630	626	611	596	176	184	192	199	206
Zhetisu	765	789	799	798	793	559	572	572	562	549	206	217	227	235	244
Karagandy	674	687	696	700	699	424	427	427	422	414	250	260	270	278	285

Continuation

	Younger and older than working age					Younger than working age					Older than working age				
	2021	2022	2023	2024	2025	2021	2022	2023	2024	2025	2021	2022	2023	2024	2025
Kostanay	635	651	663	670	675	370	373	371	366	360	265	278	291	304	314
Kyzylorda	800	819	826	825	820	651	662	662	654	642	149	157	164	172	179
Mangystau	834	845	851	847	838	708	714	713	704	690	126	132	138	143	148
Pavlodar	661	678	690	695	698	410	415	414	407	399	250	263	276	288	299
Soltustik Kazakhstan	655	672	685	694	697	358	360	358	353	344	297	312	327	341	353
Turkistan	872	886	886	877	866	737	745	739	724	706	134	141	148	153	160
Ulytau	727	748	762	771	773	527	541	547	546	540	200	207	215	224	233
Shygys Kazakhstan	707	728	741	748	751	389	394	394	390	383	319	334	347	358	368
Astana city	620	625	637	644	651	497	494	498	500	501	124	131	139	145	150
Almaty city	644	642	644	641	636	456	450	447	440	432	188	192	197	201	204
Shymkent city	798	811	817	816	816	671	678	679	672	667	127	133	139	144	148
Urban population															
Republic of Kazakhstan	709	720	728	730	730	513	516	518	514	509	196	203	211	217	222
Abay	719	741	755	762	765	475	485	488	487	482	245	256	267	275	284
Akmola	687	697	707	713	717	437	437	438	435	431	250	260	269	278	286
Aktobe	725	742	755	763	765	551	559	563	561	556	174	184	193	202	209
Almaty	770	787	797	800	800	585	593	595	589	584	186	194	203	210	217
Atyrau	774	794	808	802	796	632	644	650	638	625	142	150	158	164	172
Batys Kazakhstan	697	717	731	740	747	480	489	492	492	490	217	228	239	248	257
Zhambyl	792	807	813	811	811	601	607	606	597	589	191	199	207	214	221
Zhetisu	793	816	828	828	828	573	586	587	579	570	221	231	241	249	257
Karagandy	674	686	695	698	698	416	419	418	414	408	258	267	277	284	290
Kostanay	648	662	672	680	684	369	370	369	366	363	279	291	303	314	322
Kyzylorda	805	829	841	842	840	656	672	675	669	660	149	158	166	173	180
Mangystau	825	836	847	857	858	680	686	690	695	693	144	150	156	162	166
Pavlodar	644	663	676	683	688	385	390	390	386	379	259	273	286	297	308
Soltustik Kazakhstan	666	680	690	696	696	351	353	350	346	339	314	327	340	350	357
Turkistan	899	918	922	918	909	766	779	777	768	753	133	139	145	150	155
Ulytau	722	743	758	769	772	520	534	541	544	539	202	209	217	225	234
Shygys Kazakhstan	713	732	745	752	755	382	387	388	386	381	331	345	358	366	374
Astana city	620	625	637	644	651	497	494	498	500	501	124	131	139	145	150
Almaty city	644	642	644	641	636	456	450	447	440	432	188	192	197	201	204
Shymkent city	798	811	817	816	816	671	678	679	672	667	127	133	139	144	148
Rural population															
Republic of Kazakhstan	758	774	781	778	772	579	586	585	574	560	179	188	196	204	212
Abay	731	754	765	766	763	485	496	494	483	466	246	258	271	284	297
Akmola	651	665	672	670	666	424	427	424	411	399	227	238	249	259	267
Aktobe	720	743	756	759	755	555	568	572	567	555	166	175	183	191	201
Almaty	737	750	754	749	745	574	579	576	566	556	163	172	178	184	188
Atyrau	775	790	800	804	803	633	640	640	636	628	142	150	160	168	176
Batys Kazakhstan	684	704	720	728	731	481	491	495	490	482	203	213	226	238	249
Zhambyl	806	822	823	811	795	644	651	644	625	602	163	171	179	186	193
Zhetisu	742	767	776	773	765	548	561	560	548	531	194	206	216	224	234
Karagandy	672	690	704	709	706	455	464	464	458	443	216	226	239	251	262
Kostanay	615	634	648	653	657	371	376	376	366	355	243	257	272	288	302
Kyzylorda	796	810	814	810	803	647	654	652	640	626	149	156	163	170	177
Mangystau	841	854	854	840	821	731	737	732	712	688	110	116	122	128	133
Pavlodar	701	715	726	727	725	472	475	473	462	450	229	240	252	265	276
Soltustik Kazakhstan	645	664	681	692	698	364	367	366	359	349	281	297	315	333	349
Turkistan	863	875	875	863	851	728	734	726	709	690	135	142	148	155	161
Ulytau	748	769	778	776	774	554	567	569	557	545	193	201	210	219	229
Shygys Kazakhstan	697	719	732	738	742	402	408	405	397	387	295	312	327	342	355

** The working age population includes from 16 until the generally established pension age according to the Law of the Republic of Kazakhstan On Pension Provision of Citizens of the Republic of Kazakhstan.*

3.5 Population structure by gender and age groups

Republic of Kazakhstan

at the end of the year, people

Age	Total					Male					Female				
	2021	2022	2023	2024	2025	2021	2022	2023	2024	2025	2021	2022	2023	2024	2025
Total population															
Total	19 503 159	19 766 807	20 033 842	20 283 399	20 499 822	9 513 784	9 647 701	9 783 814	9 910 837	10 020 683	9 989 375	10 119 106	10 250 028	10 372 562	10 479 139
0	442 301	401 055	384 762	362 352	330 819	227 877	206 497	198 469	186 900	170 223	214 424	194 558	186 293	175 452	160 596
1 - 4	1 604 772	1 657 901	1 664 440	1 650 595	1 591 193	827 025	854 195	857 703	850 663	819 956	777 747	803 706	806 737	799 932	771 237
5 - 9	1 946 056	1 953 581	1 962 690	1 965 482	1 994 696	1 000 144	1 005 592	1 009 981	1 012 054	1 027 938	945 912	947 989	952 709	953 428	966 758
10 - 14	1 777 036	1 822 891	1 844 098	1 882 711	1 910 858	912 682	935 684	947 168	966 260	980 971	864 354	887 207	896 930	916 451	929 887
15 - 19	1 331 048	1 422 093	1 533 008	1 617 769	1 705 096	681 494	729 021	786 207	830 514	875 365	649 554	693 072	746 801	787 255	829 731
20 - 24	1 115 939	1 123 434	1 149 411	1 203 888	1 260 061	569 173	573 192	586 581	614 914	644 892	546 766	550 242	562 830	588 974	615 169
25 - 29	1 352 168	1 286 924	1 232 627	1 174 307	1 139 184	687 062	654 155	627 418	598 617	580 781	665 106	632 769	605 209	575 690	558 403
30 - 34	1 567 967	1 534 465	1 490 320	1 457 914	1 413 415	791 067	775 030	754 363	738 934	717 574	776 900	759 435	735 957	718 980	695 841
35 - 39	1 443 318	1 498 225	1 548 322	1 570 596	1 577 321	722 514	751 158	777 235	789 833	795 128	720 804	747 067	771 087	780 763	782 193
40 - 44	1 240 032	1 258 279	1 282 719	1 322 469	1 372 255	609 312	620 255	634 577	656 775	682 775	630 720	638 024	648 142	665 694	689 480
45 - 49	1 143 603	1 160 475	1 176 535	1 191 829	1 202 228	550 184	559 387	568 134	577 040	584 006	593 419	601 088	608 401	614 789	618 222
50 - 54	1 034 171	1 046 758	1 062 404	1 081 133	1 098 465	490 233	495 725	503 741	512 985	521 271	543 938	551 033	558 663	568 148	577 194
55 - 59	997 675	984 539	976 599	974 917	980 759	461 412	456 722	453 578	452 602	456 533	536 263	527 817	523 021	522 315	524 226
60 - 64	911 454	937 554	953 878	957 601	948 190	400 486	413 690	422 654	426 818	423 707	510 968	523 864	531 224	530 783	524 483
65 - 69	647 645	679 747	718 622	755 073	796 472	265 205	279 855	297 181	313 349	332 323	382 440	399 892	421 441	441 724	464 149
70 - 74	451 760	475 185	498 384	521 213	543 984	167 557	177 197	187 171	197 189	207 259	284 203	297 988	311 213	324 024	336 725
75 - 79	182 320	206 375	245 672	293 087	337 677	61 394	70 384	83 582	99 591	114 337	120 926	135 991	162 090	193 496	223 340
80 - 84	205 728	193 552	168 799	144 250	127 566	60 041	56 118	49 201	42 462	38 464	145 687	137 434	119 598	101 788	89 102
85 - 89	74 875	88 435	103 657	116 089	123 412	20 762	24 627	28 836	31 961	33 824	54 113	63 808	74 821	84 128	89 588
90 - 94	28 307	29 335	28 250	28 669	32 088	7 221	7 972	7 938	8 251	9 188	21 086	21 363	20 312	20 418	22 900
95 - 99	4 668	5 499	7 937	10 424	12 760	895	1 164	1 961	2 900	3 884	3 773	4 335	5 976	7 524	8 876
100+	316	505	708	1 031	1 323	44	81	135	225	284	272	424	573	806	1 039
Urban population															
Total	12 045 718	12 317 431	12 560 223	12 825 756	13 085 110	5 738 147	5 869 774	5 987 445	6 115 955	6 238 785	6 307 571	6 447 657	6 572 778	6 709 801	6 846 325
0	294 330	242 104	231 353	219 075	202 464	151 596	124 652	119 372	112 861	104 227	142 734	117 452	111 981	106 214	98 237
1 - 4	1 001 615	1 068 163	1 080 135	1 069 008	1 013 614	517 542	552 160	558 669	552 394	522 248	484 073	516 003	521 466	516 614	491 366
5 - 9	1 141 133	1 156 614	1 174 092	1 206 365	1 273 064	585 672	594 399	602 752	620 356	656 830	555 461	562 215	571 340	586 009	616 234
10 - 14	1 009 178	1 047 091	1 071 709	1 108 915	1 144 608	517 768	536 786	549 895	568 705	586 868	491 410	510 305	521 814	540 210	557 740
15 - 19	779 868	834 151	893 055	945 906	1 005 892	399 096	426 901	456 994	484 610	514 352	380 772	407 250	436 061	461 296	491 540
20 - 24	688 608	709 358	738 089	782 764	825 623	340 782	352 379	367 499	389 684	411 608	347 826	356 979	370 590	393 080	414 015
25 - 29	863 976	828 410	798 049	768 447	757 673	422 606	404 062	389 056	374 611	368 570	441 370	424 348	408 993	393 836	389 103
30 - 34	1 027 969	1 015 862	990 441	975 075	951 309	504 094	497 764	485 178	477 548	465 661	523 875	518 098	505 263	497 527	485 648
35 - 39	934 539	985 325	1 028 728	1 051 595	1 063 828	456 637	481 767	503 063	514 512	520 877	477 902	503 558	525 665	537 083	542 951
40 - 44	773 933	797 349	822 026	859 677	903 270	369 743	382 414	395 652	415 638	437 215	404 190	414 935	426 374	444 039	466 055

Continuation

Age	Total					Male					Female				
	2021	2022	2023	2024	2025	2021	2022	2023	2024	2025	2021	2022	2023	2024	2025
45 - 49	700 210	716 069	731 400	746 739	760 176	323 255	331 660	340 251	349 011	357 037	376 955	384 409	391 149	397 728	403 139
50 - 54	625 569	639 539	652 181	668 847	684 398	283 338	289 081	294 909	302 357	309 614	342 231	350 458	357 272	366 490	374 784
55 - 59	602 898	597 897	595 912	598 011	604 923	267 464	265 390	263 879	264 402	267 638	335 434	332 507	332 033	333 609	337 285
60 - 64	564 431	583 218	593 022	597 255	593 069	236 823	245 898	251 052	253 781	252 052	327 608	337 320	341 970	343 474	341 017
65 - 69	411 080	432 567	457 988	482 597	510 036	160 935	170 058	180 658	190 985	202 882	250 145	262 509	277 330	291 612	307 154
70 - 74	298 343	314 090	328 200	342 721	358 444	105 957	112 081	117 932	123 946	130 353	192 386	202 009	210 268	218 775	228 091
75 - 79	118 532	137 865	166 410	199 989	230 689	38 078	44 906	54 106	65 049	74 822	80 454	92 959	112 304	134 940	155 867
80 - 84	135 977	127 416	111 318	95 484	85 265	37 732	35 154	30 886	26 755	24 532	98 245	92 262	80 432	68 729	60 733
85 - 89	50 374	59 902	70 484	79 361	84 671	13 425	16 027	18 780	20 923	22 246	36 949	43 875	51 704	58 438	62 425
90 - 94	19 753	20 371	19 627	19 988	22 263	4 954	5 381	5 407	5 643	6 235	14 799	14 990	14 220	14 345	16 028
95 - 99	3 239	3 773	5 514	7 210	8 878	617	799	1 358	2 019	2 709	2 622	2 974	4 156	5 191	6 169
100+	163	297	490	727	953	33	55	97	165	209	130	242	393	562	744
Rural population															
Total	7 457 441	7 449 376	7 473 619	7 457 643	7 414 712	3 775 637	3 777 927	3 796 369	3 794 882	3 781 898	3 681 804	3 671 449	3 677 250	3 662 761	3 632 814
0	147 971	158 951	153 409	143 277	128 355	76 281	81 845	79 097	74 039	65 996	71 690	77 106	74 312	69 238	62 359
1 - 4	603 157	589 738	584 305	581 587	577 579	309 483	302 035	299 034	298 269	297 708	293 674	287 703	285 271	283 318	279 871
5 - 9	804 923	796 967	788 598	759 117	721 632	414 472	411 193	407 229	391 698	371 108	390 451	385 774	381 369	367 419	350 524
10 - 14	767 858	775 800	772 389	773 796	766 250	394 914	398 898	397 273	397 555	394 103	372 944	376 902	375 116	376 241	372 147
15 - 19	551 180	587 942	639 953	671 863	699 204	282 398	302 120	329 213	345 904	361 013	268 782	285 822	310 740	325 959	338 191
20 - 24	427 331	414 076	411 322	421 124	434 438	228 391	220 813	219 082	225 230	233 284	198 940	193 263	192 240	195 894	201 154
25 - 29	488 192	458 514	434 578	405 860	381 511	264 456	250 093	238 362	224 006	212 211	223 736	208 421	196 216	181 854	169 300
30 - 34	539 998	518 603	499 879	482 839	462 106	286 973	277 266	269 185	261 386	251 913	253 025	241 337	230 694	221 453	210 193
35 - 39	508 779	512 900	519 594	519 001	513 493	265 877	269 391	274 172	275 321	274 251	242 902	243 509	245 422	243 680	239 242
40 - 44	466 099	460 930	460 693	462 792	468 985	239 569	237 841	238 925	241 137	245 560	226 530	223 089	221 768	221 655	223 425
45 - 49	443 393	444 406	445 135	445 090	442 052	226 929	227 727	227 883	228 029	226 969	216 464	216 679	217 252	217 061	215 083
50 - 54	408 602	407 219	410 223	412 286	414 067	206 895	206 644	208 832	210 628	211 657	201 707	200 575	201 391	201 658	202 410
55 - 59	394 777	386 642	380 687	376 906	375 836	193 948	191 332	189 699	188 200	188 895	200 829	195 310	190 988	188 706	186 941
60 - 64	347 023	354 336	360 856	360 346	355 121	163 663	167 792	171 602	173 037	171 655	183 360	186 544	189 254	187 309	183 466
65 - 69	236 565	247 180	260 634	272 476	286 436	104 270	109 797	116 523	122 364	129 441	132 295	137 383	144 111	150 112	156 995
70 - 74	153 417	161 095	170 184	178 492	185 540	61 600	65 116	69 239	73 243	76 906	91 817	95 979	100 945	105 249	108 634
75 - 79	63 788	68 510	79 262	93 098	106 988	23 316	25 478	29 476	34 542	39 515	40 472	43 032	49 786	58 556	67 473
80 - 84	69 751	66 136	57 481	48 766	42 301	22 309	20 964	18 315	15 707	13 932	47 442	45 172	39 166	33 059	28 369
85 - 89	24 501	28 533	33 173	36 728	38 741	7 337	8 600	10 056	11 038	11 578	17 164	19 933	23 117	25 690	27 163
90 - 94	8 554	8 964	8 623	8 681	9 825	2 267	2 591	2 531	2 608	2 953	6 287	6 373	6 092	6 073	6 872
95 - 99	1 429	1 726	2 423	3 214	3 882	278	365	603	881	1 175	1 151	1 361	1 820	2 333	2 707
100+	153	208	218	304	370	11	26	38	60	75	142	182	180	244	295

Abay

at the end of the year, people

Age	Total					Male					Female				
	2021	2022	2023	2024	2025	2021	2022	2023	2024	2025	2021	2022	2023	2024	2025
Total population															
Total	611 888	610 198	607 589	602 832	595 720	299 221	298 789	297 924	295 644	292 638	312 667	311 409	309 665	307 188	303 082
0	11 489	10 777	9 780	9 316	8 129	5 969	5 484	5 101	4 781	4 201	5 520	5 293	4 679	4 535	3 928
1 - 4	43 297	44 068	43 742	42 275	39 982	22 601	22 999	22 718	21 908	20 615	20 696	21 069	21 024	20 367	19 367
5 - 9	53 265	53 348	53 175	52 276	51 886	27 449	27 557	27 520	27 154	27 177	25 816	25 791	25 655	25 122	24 709
10 - 14	52 548	52 916	51 926	51 494	50 639	27 077	27 313	26 781	26 518	26 051	25 471	25 603	25 145	24 976	24 588
15 - 19	37 352	41 418	45 888	47 816	48 907	19 050	21 108	23 482	24 518	25 149	18 302	20 310	22 406	23 298	23 758
20 - 24	27 057	24 908	24 060	25 761	28 348	13 987	12 997	12 599	13 541	14 862	13 070	11 911	11 461	12 220	13 486
25 - 29	36 711	33 816	31 560	28 536	25 372	19 267	17 818	16 641	15 080	13 564	17 444	15 998	14 919	13 456	11 808
30 - 34	44 646	42 379	39 946	37 904	35 357	23 376	22 133	21 038	19 858	18 520	21 270	20 246	18 908	18 046	16 837
35 - 39	42 776	43 229	43 344	43 125	42 422	22 112	22 418	22 463	22 344	22 130	20 664	20 811	20 881	20 781	20 292
40 - 44	41 114	40 306	39 805	39 266	39 219	20 502	20 258	20 136	20 093	20 056	20 612	20 048	19 669	19 173	19 163
45 - 49	42 141	41 709	41 060	40 059	39 058	20 591	20 498	20 159	19 662	19 314	21 550	21 211	20 901	20 397	19 744
50 - 54	39 491	39 388	39 375	39 542	39 432	19 010	18 955	19 064	19 081	19 120	20 481	20 433	20 311	20 461	20 312
55 - 59	38 812	37 740	37 032	36 363	35 978	18 223	17 762	17 441	17 206	17 071	20 589	19 978	19 591	19 157	18 907
60 - 64	35 313	36 002	36 198	35 618	34 754	15 801	16 250	16 401	16 288	15 976	19 512	19 752	19 797	19 330	18 778
65 - 69	26 090	26 832	27 707	28 682	29 613	10 861	11 276	11 707	12 196	12 648	15 229	15 556	16 000	16 486	16 965
70 - 74	18 562	19 280	19 642	20 328	20 863	7 034	7 259	7 506	7 799	8 045	11 528	12 021	12 136	12 529	12 818
75 - 79	7 348	8 308	10 070	11 698	13 286	2 451	2 834	3 433	4 021	4 596	4 897	5 474	6 637	7 677	8 690
80 - 84	9 149	8 359	7 107	5 874	5 124	2 664	2 452	2 089	1 745	1 563	6 485	5 907	5 018	4 129	3 561
85 - 89	3 235	3 846	4 582	5 182	5 401	826	1 016	1 245	1 371	1 418	2 409	2 830	3 337	3 811	3 983
90 - 94	1 246	1 224	1 112	1 132	1 252	323	314	284	313	351	923	910	828	819	901
95 - 99	235	329	438	521	622	44	84	112	155	196	191	245	326	366	426
100+	11	16	40	64	76	3	4	4	12	15	8	12	36	52	61
Urban population															
Total	368 564	370 746	372 556	374 229	374 500	176 495	177 913	178 969	179 844	180 302	192 069	192 833	193 587	194 385	194 198
0	7 631	6 927	6 371	6 140	5 360	4 016	3 523	3 294	3 165	2 756	3 615	3 404	3 077	2 975	2 604
1 - 4	27 194	28 381	28 620	28 071	26 719	14 236	14 900	14 931	14 568	13 841	12 958	13 481	13 689	13 503	12 878
5 - 9	31 691	31 923	32 235	32 539	33 507	16 281	16 437	16 656	16 884	17 590	15 410	15 486	15 579	15 655	15 917
10 - 14	29 906	30 333	30 217	30 575	30 635	15 400	15 665	15 583	15 693	15 726	14 506	14 668	14 634	14 882	14 909
15 - 19	22 007	24 803	27 516	28 827	29 800	11 240	12 738	14 234	14 880	15 301	10 767	12 065	13 282	13 947	14 499
20 - 24	16 876	15 923	15 845	17 384	19 317	8 519	8 151	8 133	8 961	9 978	8 357	7 772	7 712	8 423	9 339
25 - 29	23 199	21 324	19 958	18 265	16 630	11 898	10 908	10 184	9 358	8 624	11 301	10 416	9 774	8 907	8 006
30 - 34	28 670	27 640	26 168	24 954	23 371	14 637	14 072	13 404	12 696	11 909	14 033	13 568	12 764	12 258	11 462
35 - 39	26 793	27 460	27 850	28 074	27 921	13 608	14 006	14 118	14 266	14 203	13 185	13 454	13 732	13 808	13 718
40 - 44	24 345	24 195	24 428	24 692	25 021	11 867	11 933	12 170	12 422	12 553	12 478	12 262	12 258	12 270	12 468
45 - 49	24 475	24 264	24 129	23 739	23 598	11 442	11 397	11 387	11 273	11 337	13 033	12 867	12 742	12 466	12 261
50 - 54	22 959	23 110	23 221	23 388	23 487	10 556	10 665	10 710	10 721	10 877	12 403	12 445	12 511	12 667	12 610

Continuation

Age	Total					Male					Female				
	2021	2022	2023	2024	2025	2021	2022	2023	2024	2025	2021	2022	2023	2024	2025
55 - 59	22 180	21 669	21 403	21 280	21 227	9 949	9 715	9 602	9 630	9 574	12 231	11 954	11 801	11 650	11 653
60 - 64	20 694	21 199	21 275	20 991	20 598	8 779	9 080	9 145	9 102	8 948	11 915	12 119	12 130	11 889	11 650
65 - 69	15 538	16 032	16 606	17 340	17 997	6 165	6 396	6 625	6 970	7 330	9 373	9 636	9 981	10 370	10 667
70 - 74	11 503	11 915	12 090	12 572	13 013	4 166	4 288	4 436	4 571	4 710	7 337	7 627	7 654	8 001	8 303
75 - 79	4 409	5 191	6 412	7 487	8 518	1 429	1 704	2 091	2 487	2 850	2 980	3 487	4 321	5 000	5 668
80 - 84	5 529	5 043	4 296	3 573	3 129	1 567	1 449	1 226	1 038	933	3 962	3 594	3 070	2 535	2 196
85 - 89	1 966	2 367	2 858	3 186	3 386	495	621	773	831	892	1 471	1 746	2 085	2 355	2 494
90 - 94	839	812	725	756	800	209	200	180	207	224	630	612	545	549	576
95 - 99	156	227	303	350	414	35	63	84	112	134	121	164	219	238	280
100+	4	8	30	46	52	1	2	3	9	12	3	6	27	37	40
Rural population															
Total	243 324	239 452	235 033	228 603	221 220	122 726	120 876	118 955	115 800	112 336	120 598	118 576	116 078	112 803	108 884
0	3 858	3 850	3 409	3 176	2 769	1 953	1 961	1 807	1 616	1 445	1 905	1 889	1 602	1 560	1 324
1 - 4	16 103	15 687	15 122	14 204	13 263	8 365	8 099	7 787	7 340	6 774	7 738	7 588	7 335	6 864	6 489
5 - 9	21 574	21 425	20 940	19 737	18 379	11 168	11 120	10 864	10 270	9 587	10 406	10 305	10 076	9 467	8 792
10 - 14	22 642	22 583	21 709	20 919	20 004	11 677	11 648	11 198	10 825	10 325	10 965	10 935	10 511	10 094	9 679
15 - 19	15 345	16 615	18 372	18 989	19 107	7 810	8 370	9 248	9 638	9 848	7 535	8 245	9 124	9 351	9 259
20 - 24	10 181	8 985	8 215	8 377	9 031	5 468	4 846	4 466	4 580	4 884	4 713	4 139	3 749	3 797	4 147
25 - 29	13 512	12 492	11 602	10 271	8 742	7 369	6 910	6 457	5 722	4 940	6 143	5 582	5 145	4 549	3 802
30 - 34	15 976	14 739	13 778	12 950	11 986	8 739	8 061	7 634	7 162	6 611	7 237	6 678	6 144	5 788	5 375
35 - 39	15 983	15 769	15 494	15 051	14 501	8 504	8 412	8 345	8 078	7 927	7 479	7 357	7 149	6 973	6 574
40 - 44	16 769	16 111	15 377	14 574	14 198	8 635	8 325	7 966	7 671	7 503	8 134	7 786	7 411	6 903	6 695
45 - 49	17 666	17 445	16 931	16 320	15 460	9 149	9 101	8 772	8 389	7 977	8 517	8 344	8 159	7 931	7 483
50 - 54	16 532	16 278	16 154	16 154	15 945	8 454	8 290	8 354	8 360	8 243	8 078	7 988	7 800	7 794	7 702
55 - 59	16 632	16 071	15 629	15 083	14 751	8 274	8 047	7 839	7 576	7 497	8 358	8 024	7 790	7 507	7 254
60 - 64	14 619	14 803	14 923	14 627	14 156	7 022	7 170	7 256	7 186	7 028	7 597	7 633	7 667	7 441	7 128
65 - 69	10 552	10 800	11 101	11 342	11 616	4 696	4 880	5 082	5 226	5 318	5 856	5 920	6 019	6 116	6 298
70 - 74	7 059	7 365	7 552	7 756	7 850	2 868	2 971	3 070	3 228	3 335	4 191	4 394	4 482	4 528	4 515
75 - 79	2 939	3 117	3 658	4 211	4 768	1 022	1 130	1 342	1 534	1 746	1 917	1 987	2 316	2 677	3 022
80 - 84	3 620	3 316	2 811	2 301	1 995	1 097	1 003	863	707	630	2 523	2 313	1 948	1 594	1 365
85 - 89	1 269	1 479	1 724	1 996	2 015	331	395	472	540	526	938	1 084	1 252	1 456	1 489
90 - 94	407	412	387	376	452	114	114	104	106	127	293	298	283	270	325
95 - 99	79	102	135	171	208	9	21	28	43	62	70	81	107	128	146
100+	7	8	10	18	24	2	2	1	3	3	5	6	9	15	21

Akmola

at the end of the year, people

Age	Total					Male					Female				
	2021	2022	2023	2024	2025	2021	2022	2023	2024	2025	2021	2022	2023	2024	2025
Total population															
Total	785 708	788 013	787 981	787 263	789 608	383 541	385 154	385 952	386 615	388 546	402 167	402 859	402 029	400 648	401 062
0	11 028	11 503	10 819	9 911	9 044	5 607	5 859	5 747	5 116	4 660	5 421	5 644	5 072	4 795	4 384
1 - 4	48 440	46 499	45 032	43 873	43 548	24 631	23 632	22 907	22 528	22 445	23 809	22 867	22 125	21 345	21 103
5 - 9	67 875	66 960	65 983	64 107	61 752	34 554	34 137	33 522	32 553	31 394	33 321	32 823	32 461	31 554	30 358
10 - 14	64 299	66 140	66 317	66 181	67 015	32 940	33 771	33 913	33 739	34 202	31 359	32 369	32 404	32 442	32 813
15 - 19	51 046	52 924	55 738	58 499	61 111	26 306	27 281	28 648	30 104	31 611	24 740	25 643	27 090	28 395	29 500
20 - 24	41 744	41 686	42 271	44 093	45 435	21 812	21 648	22 076	23 198	23 916	19 932	20 038	20 195	20 895	21 519
25 - 29	48 485	46 029	44 137	41 200	39 860	25 348	24 232	23 265	21 788	21 156	23 137	21 797	20 872	19 412	18 704
30 - 34	61 498	58 631	55 220	52 398	49 808	31 816	30 418	28 802	27 523	26 315	29 682	28 213	26 418	24 875	23 493
35 - 39	59 944	61 545	62 799	63 099	62 560	30 705	31 682	32 402	32 805	32 595	29 239	29 863	30 397	30 294	29 965
40 - 44	53 230	53 934	54 380	55 401	57 185	26 977	27 385	27 838	28 472	29 428	26 253	26 549	26 542	26 929	27 757
45 - 49	50 577	51 029	51 327	51 806	51 774	24 818	25 282	25 568	25 887	26 154	25 759	25 747	25 759	25 919	25 620
50 - 54	47 218	47 487	47 675	48 186	48 766	22 743	22 874	22 951	23 304	23 636	24 475	24 613	24 724	24 882	25 130
55 - 59	48 589	47 489	46 262	45 276	45 011	22 925	22 337	21 964	21 552	21 445	25 664	25 152	24 298	23 724	23 566
60 - 64	46 852	47 592	47 440	46 603	45 225	21 217	21 816	21 642	21 521	20 985	25 635	25 776	25 798	25 082	24 240
65 - 69	33 522	34 663	36 592	38 067	39 903	13 782	14 467	15 453	16 130	17 006	19 740	20 196	21 139	21 937	22 897
70 - 74	23 449	24 859	25 695	26 405	27 533	8 838	9 385	9 784	10 118	10 594	14 611	15 474	15 911	16 287	16 939
75 - 79	9 752	10 854	12 651	15 112	17 315	3 278	3 734	4 372	5 295	6 072	6 474	7 120	8 279	9 817	11 243
80 - 84	11 897	10 991	9 508	7 897	6 721	3 494	3 148	2 769	2 312	1 994	8 403	7 843	6 739	5 585	4 727
85 - 89	4 389	5 120	5 952	6 726	7 162	1 293	1 500	1 705	1 925	2 026	3 096	3 620	4 247	4 801	5 136
90 - 94	1 672	1 843	1 768	1 829	2 054	423	528	538	579	665	1 249	1 315	1 230	1 250	1 389
95 - 99	192	214	393	560	773	34	37	83	160	241	158	177	310	400	532
100+	10	21	22	34	53	0	1	3	6	6	10	20	19	28	47
Urban population															
Total	438 207	441 997	445 715	450 271	456 778	208 435	210 361	212 655	215 118	218 347	229 772	231 636	233 060	235 153	238 431
0	7 198	6 620	6 312	5 840	5 398	3 740	3 398	3 446	3 044	2 758	3 458	3 222	2 866	2 796	2 640
1 - 4	28 884	28 811	28 411	27 857	26 953	14 666	14 684	14 562	14 521	14 152	14 218	14 127	13 849	13 336	12 801
5 - 9	37 433	37 133	37 000	37 260	37 647	19 011	18 920	18 740	18 833	19 082	18 422	18 213	18 260	18 427	18 565
10 - 14	33 949	35 199	35 698	36 290	37 487	17 407	17 991	18 254	18 493	19 073	16 542	17 208	17 444	17 797	18 414
15 - 19	27 175	28 343	30 075	31 747	33 786	13 978	14 527	15 387	16 253	17 306	13 197	13 816	14 688	15 494	16 480
20 - 24	22 461	22 879	23 641	25 140	26 520	11 438	11 584	12 153	13 073	13 833	11 023	11 295	11 488	12 067	12 687
25 - 29	27 351	26 013	25 170	23 714	23 019	13 619	13 101	12 644	11 889	11 597	13 732	12 912	12 526	11 825	11 422
30 - 34	36 830	34 998	32 817	31 124	29 673	18 409	17 443	16 463	15 607	14 901	18 421	17 555	16 354	15 517	14 772
35 - 39	34 906	36 276	37 655	38 121	38 201	17 447	18 154	18 787	19 109	19 157	17 459	18 122	18 868	19 012	19 044
40 - 44	29 605	30 390	30 862	32 119	33 508	14 740	15 115	15 404	16 026	16 628	14 865	15 275	15 458	16 093	16 880
45 - 49	27 114	27 437	27 994	28 403	28 705	12 744	13 092	13 486	13 773	14 083	14 370	14 345	14 508	14 630	14 622
50 - 54	24 783	25 236	25 420	26 027	26 572	11 415	11 633	11 689	12 000	12 244	13 368	13 603	13 731	14 027	14 328

Continuation

Age	Total					Male					Female				
	2021	2022	2023	2024	2025	2021	2022	2023	2024	2025	2021	2022	2023	2024	2025
55 - 59	25 559	24 968	24 448	24 034	24 042	11 523	11 142	10 966	10 789	10 814	14 036	13 826	13 482	13 245	13 228
60 - 64	25 629	26 042	26 034	25 737	25 091	10 899	11 270	11 271	11 271	10 989	14 730	14 772	14 763	14 466	14 102
65 - 69	19 267	19 911	20 928	21 765	23 012	7 607	7 907	8 345	8 667	9 208	11 660	12 004	12 583	13 098	13 804
70 - 74	14 052	14 923	15 457	15 904	16 613	5 086	5 405	5 644	5 849	6 110	8 966	9 518	9 813	10 055	10 503
75 - 79	5 591	6 395	7 643	9 282	10 726	1 860	2 152	2 590	3 145	3 627	3 731	4 243	5 053	6 137	7 099
80 - 84	6 822	6 289	5 470	4 625	3 983	1 898	1 726	1 559	1 329	1 172	4 924	4 563	3 911	3 296	2 811
85 - 89	2 524	2 979	3 456	3 919	4 203	705	820	932	1 040	1 129	1 819	2 159	2 524	2 879	3 074
90 - 94	955	1 022	1 007	1 050	1 200	222	275	290	325	357	733	747	717	725	843
95 - 99	117	123	208	301	417	21	21	42	79	124	96	102	166	222	293
100+	2	10	9	12	22	0	1	1	3	3	2	9	8	9	19
Rural population															
Total	347 501	346 016	342 266	336 992	332 830	175 106	174 793	173 297	171 497	170 199	172 395	171 223	168 969	165 495	162 631
0	3 830	4 883	4 507	4 071	3 646	1 867	2 461	2 301	2 072	1 902	1 963	2 422	2 206	1 999	1 744
1 - 4	19 556	17 688	16 621	16 016	16 595	9 965	8 948	8 345	8 007	8 293	9 591	8 740	8 276	8 009	8 302
5 - 9	30 442	29 827	28 983	26 847	24 105	15 543	15 217	14 782	13 720	12 312	14 899	14 610	14 201	13 127	11 793
10 - 14	30 350	30 941	30 619	29 891	29 528	15 533	15 780	15 659	15 246	15 129	14 817	15 161	14 960	14 645	14 399
15 - 19	23 871	24 581	25 663	26 752	27 325	12 328	12 754	13 261	13 851	14 305	11 543	11 827	12 402	12 901	13 020
20 - 24	19 283	18 807	18 630	18 953	18 915	10 374	10 064	9 923	10 125	10 083	8 909	8 743	8 707	8 828	8 832
25 - 29	21 134	20 016	18 967	17 486	16 841	11 729	11 131	10 621	9 899	9 559	9 405	8 885	8 346	7 587	7 282
30 - 34	24 668	23 633	22 403	21 274	20 135	13 407	12 975	12 339	11 916	11 414	11 261	10 658	10 064	9 358	8 721
35 - 39	25 038	25 269	25 144	24 978	24 359	13 258	13 528	13 615	13 696	13 438	11 780	11 741	11 529	11 282	10 921
40 - 44	23 625	23 544	23 518	23 282	23 677	12 237	12 270	12 434	12 446	12 800	11 388	11 274	11 084	10 836	10 877
45 - 49	23 463	23 592	23 333	23 403	23 069	12 074	12 190	12 082	12 114	12 071	11 389	11 402	11 251	11 289	10 998
50 - 54	22 435	22 251	22 255	22 159	22 194	11 328	11 241	11 262	11 304	11 392	11 107	11 010	10 993	10 855	10 802
55 - 59	23 030	22 521	21 814	21 242	20 969	11 402	11 195	10 998	10 763	10 631	11 628	11 326	10 816	10 479	10 338
60 - 64	21 223	21 550	21 406	20 866	20 134	10 318	10 546	10 371	10 250	9 996	10 905	11 004	11 035	10 616	10 138
65 - 69	14 255	14 752	15 664	16 302	16 891	6 175	6 560	7 108	7 463	7 798	8 080	8 192	8 556	8 839	9 093
70 - 74	9 397	9 936	10 238	10 501	10 920	3 752	3 980	4 140	4 269	4 484	5 645	5 956	6 098	6 232	6 436
75 - 79	4 161	4 459	5 008	5 830	6 589	1 418	1 582	1 782	2 150	2 445	2 743	2 877	3 226	3 680	4 144
80 - 84	5 075	4 702	4 038	3 272	2 738	1 596	1 422	1 210	983	822	3 479	3 280	2 828	2 289	1 916
85 - 89	1 865	2 141	2 496	2 807	2 959	588	680	773	885	897	1 277	1 461	1 723	1 922	2 062
90 - 94	717	821	761	779	854	201	253	248	254	308	516	568	513	525	546
95 - 99	75	91	185	259	356	13	16	41	81	117	62	75	144	178	239
100+	8	11	13	22	31	0	0	2	3	3	8	11	11	19	28

Aktobe

at the end of the year, people

Age	Total					Male					Female				
	2021	2022	2023	2024	2025	2021	2022	2023	2024	2025	2021	2022	2023	2024	2025
Total population															
Total	916 750	928 159	939 405	949 524	955 970	449 187	455 087	461 159	466 201	469 814	467 563	473 072	478 246	483 323	486 156
0	22 045	19 144	18 997	17 726	15 840	11 415	9 832	9 866	9 090	8 256	10 630	9 312	9 131	8 636	7 584
1 - 4	80 300	83 179	82 622	81 136	77 453	41 324	42 839	42 605	41 863	39 948	38 976	40 340	40 017	39 273	37 505
5 - 9	95 241	96 120	96 867	97 703	98 836	49 282	49 718	50 033	50 378	50 840	45 959	46 402	46 834	47 325	47 996
10 - 14	82 401	85 577	87 509	90 040	92 129	42 462	44 160	45 156	46 441	47 624	39 939	41 417	42 353	43 599	44 505
15 - 19	59 740	64 205	69 716	74 440	78 359	30 881	33 110	35 896	38 368	40 292	28 859	31 095	33 820	36 072	38 067
20 - 24	51 644	50 552	50 481	52 047	54 603	26 565	26 147	26 136	27 044	28 466	25 079	24 405	24 345	25 003	26 137
25 - 29	65 553	61 802	58 357	54 568	51 625	33 409	31 610	29 941	28 030	26 651	32 144	30 192	28 416	26 538	24 974
30 - 34	75 420	73 921	71 712	69 606	66 737	38 294	37 497	36 522	35 456	34 050	37 126	36 424	35 190	34 150	32 687
35 - 39	68 035	70 709	73 202	74 418	74 666	34 102	35 517	36 895	37 665	37 893	33 933	35 192	36 307	36 753	36 773
40 - 44	57 501	58 343	59 435	61 133	63 350	28 332	28 955	29 623	30 488	31 638	29 169	29 388	29 812	30 645	31 712
45 - 49	52 349	52 799	53 557	54 539	55 024	24 999	25 290	25 881	26 522	26 917	27 350	27 509	27 676	28 017	28 107
50 - 54	49 711	49 842	49 977	50 203	50 364	23 224	23 331	23 337	23 399	23 609	26 487	26 511	26 640	26 804	26 755
55 - 59	48 319	47 971	47 504	47 177	47 108	22 240	22 086	21 886	21 791	21 804	26 079	25 885	25 618	25 386	25 304
60 - 64	42 220	43 522	44 647	45 221	45 347	18 471	19 122	19 749	20 069	20 141	23 749	24 400	24 898	25 152	25 206
65 - 69	28 059	30 161	32 105	34 049	35 936	11 372	12 335	13 173	14 072	14 923	16 687	17 826	18 932	19 977	21 013
70 - 74	18 896	19 668	20 821	22 312	23 572	6 996	7 228	7 700	8 322	8 886	11 900	12 440	13 121	13 990	14 686
75 - 79	6 943	8 051	9 800	11 705	13 841	2 299	2 748	3 302	3 911	4 677	4 644	5 303	6 498	7 794	9 164
80 - 84	8 156	7 739	6 566	5 501	4 697	2 378	2 236	1 936	1 623	1 365	5 778	5 503	4 630	3 878	3 332
85 - 89	2 997	3 565	4 171	4 532	4 750	837	986	1 145	1 246	1 323	2 160	2 579	3 026	3 286	3 427
90 - 94	1 069	1 090	1 058	1 066	1 244	289	304	306	314	364	780	786	752	752	880
95 - 99	140	189	289	382	456	14	34	69	106	142	126	155	220	276	314
100+	11	10	12	20	33	2	2	2	3	5	9	8	10	17	28
Urban population															
Total	681 135	692 467	703 670	717 622	729 369	328 634	334 294	340 001	346 857	352 827	352 501	358 173	363 669	370 765	376 542
0	16 865	14 238	14 177	13 273	12 085	8 744	7 330	7 308	6 836	6 310	8 121	6 908	6 869	6 437	5 775
1 - 4	60 669	63 178	62 903	62 249	59 646	31 404	32 682	32 589	32 188	30 734	29 265	30 496	30 314	30 061	28 912
5 - 9	70 553	71 413	72 236	73 830	76 206	36 545	37 046	37 451	38 221	39 433	34 008	34 367	34 785	35 609	36 773
10 - 14	59 818	62 407	64 331	66 769	69 228	30 790	32 177	33 231	34 512	35 840	29 028	30 230	31 100	32 257	33 388
15 - 19	43 208	46 846	50 887	54 816	58 245	22 311	24 083	26 053	28 036	29 748	20 897	22 763	24 834	26 780	28 497
20 - 24	37 290	37 000	37 637	39 898	42 463	18 653	18 684	19 049	20 332	21 710	18 637	18 316	18 588	19 566	20 753
25 - 29	49 060	46 257	43 583	40 985	39 296	24 243	22 886	21 612	20 297	19 527	24 817	23 371	21 971	20 688	19 769
30 - 34	58 035	56 955	55 190	53 744	51 779	28 742	28 160	27 322	26 600	25 620	29 293	28 795	27 868	27 144	26 159
35 - 39	52 382	54 776	57 009	58 343	58 715	25 720	26 961	28 173	28 936	29 201	26 662	27 815	28 836	29 407	29 514
40 - 44	42 942	43 970	45 186	46 905	49 163	20 723	21 407	22 020	22 918	24 035	22 219	22 563	23 166	23 987	25 128
45 - 49	38 122	38 620	39 497	40 680	41 471	17 673	17 940	18 598	19 297	19 809	20 449	20 680	20 899	21 383	21 662
50 - 54	35 923	36 226	36 382	36 854	37 246	16 187	16 339	16 354	16 550	16 891	19 736	19 887	20 028	20 304	20 355

Continuation

Age	Total					Male					Female				
	2021	2022	2023	2024	2025	2021	2022	2023	2024	2025	2021	2022	2023	2024	2025
55 - 59	35 134	34 910	34 704	34 549	34 657	15 661	15 531	15 453	15 406	15 489	19 473	19 379	19 251	19 143	19 168
60 - 64	31 251	32 323	33 111	33 813	34 078	13 292	13 792	14 154	14 459	14 547	17 959	18 531	18 957	19 354	19 531
65 - 69	21 162	22 763	24 218	25 884	27 403	8 441	9 140	9 728	10 466	11 116	12 721	13 623	14 490	15 418	16 287
70 - 74	14 357	15 124	16 040	17 224	18 319	5 224	5 466	5 836	6 330	6 787	9 133	9 658	10 204	10 894	11 532
75 - 79	5 170	6 087	7 475	9 058	10 771	1 679	2 029	2 477	2 976	3 581	3 491	4 058	4 998	6 082	7 190
80 - 84	5 985	5 724	4 917	4 185	3 586	1 733	1 649	1 450	1 223	1 018	4 252	4 075	3 467	2 962	2 568
85 - 89	2 238	2 628	3 101	3 396	3 649	624	719	837	929	1 016	1 614	1 909	2 264	2 467	2 633
90 - 94	852	869	843	851	960	230	245	247	258	292	622	624	596	593	668
95 - 99	113	149	236	301	376	13	26	57	84	118	100	123	179	217	258
100+	6	4	7	15	27	2	2	2	3	5	4	2	5	12	22
Rural population															
Total	235 615	235 692	235 735	231 902	226 601	120 553	120 793	121 158	119 344	116 987	115 062	114 899	114 577	112 558	109 614
0	5 180	4 906	4 820	4 453	3 755	2 671	2 502	2 558	2 254	1 946	2 509	2 404	2 262	2 199	1 809
1 - 4	19 631	20 001	19 719	18 887	17 807	9 920	10 157	10 016	9 675	9 214	9 711	9 844	9 703	9 212	8 593
5 - 9	24 688	24 707	24 631	23 873	22 630	12 737	12 672	12 582	12 157	11 407	11 951	12 035	12 049	11 716	11 223
10 - 14	22 583	23 170	23 178	23 271	22 901	11 672	11 983	11 925	11 929	11 784	10 911	11 187	11 253	11 342	11 117
15 - 19	16 532	17 359	18 829	19 624	20 114	8 570	9 027	9 843	10 332	10 544	7 962	8 332	8 986	9 292	9 570
20 - 24	14 354	13 552	12 844	12 149	12 140	7 912	7 463	7 087	6 712	6 756	6 442	6 089	5 757	5 437	5 384
25 - 29	16 493	15 545	14 774	13 583	12 329	9 166	8 724	8 329	7 733	7 124	7 327	6 821	6 445	5 850	5 205
30 - 34	17 385	16 966	16 522	15 862	14 958	9 552	9 337	9 200	8 856	8 430	7 833	7 629	7 322	7 006	6 528
35 - 39	15 653	15 933	16 193	16 075	15 951	8 382	8 556	8 722	8 729	8 692	7 271	7 377	7 471	7 346	7 259
40 - 44	14 559	14 373	14 249	14 228	14 187	7 609	7 548	7 603	7 570	7 603	6 950	6 825	6 646	6 658	6 584
45 - 49	14 227	14 179	14 060	13 859	13 553	7 326	7 350	7 283	7 225	7 108	6 901	6 829	6 777	6 634	6 445
50 - 54	13 788	13 616	13 595	13 349	13 118	7 037	6 992	6 983	6 849	6 718	6 751	6 624	6 612	6 500	6 400
55 - 59	13 185	13 061	12 800	12 628	12 451	6 579	6 555	6 433	6 385	6 315	6 606	6 506	6 367	6 243	6 136
60 - 64	10 969	11 199	11 536	11 408	11 269	5 179	5 330	5 595	5 610	5 594	5 790	5 869	5 941	5 798	5 675
65 - 69	6 897	7 398	7 887	8 165	8 533	2 931	3 195	3 445	3 606	3 807	3 966	4 203	4 442	4 559	4 726
70 - 74	4 539	4 544	4 781	5 088	5 253	1 772	1 762	1 864	1 992	2 099	2 767	2 782	2 917	3 096	3 154
75 - 79	1 773	1 964	2 325	2 647	3 070	620	719	825	935	1 096	1 153	1 245	1 500	1 712	1 974
80 - 84	2 171	2 015	1 649	1 316	1 111	645	587	486	400	347	1 526	1 428	1 163	916	764
85 - 89	759	937	1 070	1 136	1 101	213	267	308	317	307	546	670	762	819	794
90 - 94	217	221	215	215	284	59	59	59	56	72	158	162	156	159	212
95 - 99	27	40	53	81	80	1	8	12	22	24	26	32	41	59	56
100+	5	6	5	5	6	0	0	0	0	0	5	6	5	5	6

Almaty

at the end of the year, people

Age	Total					Male					Female				
	2021	2022	2023	2024	2025	2021	2022	2023	2024	2025	2021	2022	2023	2024	2025
Total population															
Total	1 478 496	1 505 896	1 531 167	1 560 124	1 596 532	737 749	752 400	765 845	781 534	801 173	740 747	753 496	765 322	778 590	795 359
0	31 369	34 669	33 261	31 049	28 115	16 323	17 827	17 180	15 913	14 466	15 046	16 842	16 081	15 136	13 649
1 - 4	125 000	123 919	125 122	129 180	131 975	64 617	64 068	64 638	66 683	67 894	60 383	59 851	60 484	62 497	64 081
5 - 9	160 145	161 764	163 575	160 904	160 637	82 115	83 321	84 442	83 106	83 107	78 030	78 443	79 133	77 798	77 530
10 - 14	147 555	150 104	150 573	155 211	159 352	75 623	76 843	77 030	79 414	81 384	71 932	73 261	73 543	75 797	77 968
15 - 19	99 916	112 133	125 391	134 662	145 312	51 041	57 609	64 456	69 184	74 984	48 875	54 524	60 935	65 478	70 328
20 - 24	77 700	77 141	79 110	84 202	91 010	40 322	39 689	40 728	43 668	47 862	37 378	37 452	38 382	40 534	43 148
25 - 29	96 082	89 702	84 981	80 747	78 290	49 816	46 946	44 714	42 748	41 524	46 266	42 756	40 267	37 999	36 766
30 - 34	120 946	116 584	110 657	106 246	101 859	61 892	59 977	57 139	55 237	53 259	59 054	56 607	53 518	51 009	48 600
35 - 39	114 277	118 008	121 585	123 610	124 979	58 268	60 311	62 145	63 359	64 462	56 009	57 697	59 440	60 251	60 517
40 - 44	98 760	100 916	103 240	106 749	111 401	50 296	51 487	52 840	54 880	57 099	48 464	49 429	50 400	51 869	54 302
45 - 49	88 045	90 854	92 954	95 583	98 427	44 261	45 823	46 985	48 303	49 855	43 784	45 031	45 969	47 280	48 572
50 - 54	77 490	79 477	81 568	83 970	86 553	37 900	39 037	40 082	41 457	42 956	39 590	40 440	41 486	42 513	43 597
55 - 59	73 091	72 922	72 796	73 408	75 123	34 518	34 610	34 817	35 202	36 138	38 573	38 312	37 979	38 206	38 985
60 - 64	63 741	66 528	68 389	69 241	69 583	28 774	30 076	31 027	31 794	31 989	34 967	36 452	37 362	37 447	37 594
65 - 69	45 134	47 604	50 362	53 194	56 848	19 565	20 579	21 732	22 894	24 563	25 569	27 025	28 630	30 300	32 285
70 - 74	28 918	31 424	33 550	35 559	37 541	11 705	12 760	13 678	14 535	15 363	17 213	18 664	19 872	21 024	22 178
75 - 79	11 740	12 954	15 139	18 164	21 216	4 466	4 987	5 804	6 915	7 988	7 274	7 967	9 335	11 249	13 228
80 - 84	11 736	11 479	10 268	9 022	8 109	3 970	3 867	3 464	3 056	2 837	7 766	7 612	6 804	5 966	5 272
85 - 89	4 651	5 273	6 034	6 593	7 024	1 607	1 785	2 056	2 201	2 296	3 044	3 488	3 978	4 392	4 728
90 - 94	1 932	2 137	2 074	2 060	2 137	614	732	740	731	770	1 318	1 405	1 334	1 329	1 367
95 - 99	238	261	503	730	995	51	61	140	245	362	187	200	363	485	633
100+	30	43	35	40	46	5	5	8	9	15	25	38	27	31	31
Urban population															
Total	291 167	295 211	299 871	302 886	308 841	143 542	145 551	147 826	149 018	151 818	147 625	149 660	152 045	153 868	157 023
0	9 170	6 287	5 703	5 369	4 764	4 630	3 250	2 956	2 713	2 446	4 540	3 037	2 747	2 656	2 318
1 - 4	29 043	32 480	32 958	31 402	26 805	15 388	17 036	17 304	16 299	13 635	13 655	15 444	15 654	15 103	13 170
5 - 9	27 908	28 100	28 888	30 366	35 643	14 288	14 463	14 870	15 856	18 637	13 620	13 637	14 018	14 510	17 006
10 - 14	25 713	26 257	26 212	26 902	27 681	13 296	13 509	13 458	13 774	14 091	12 417	12 748	12 754	13 128	13 590
15 - 19	18 876	20 618	22 550	23 770	25 322	9 826	10 745	11 788	12 388	13 221	9 050	9 873	10 762	11 382	12 101
20 - 24	14 765	14 997	15 740	16 845	18 232	7 610	7 722	8 121	8 719	9 639	7 155	7 275	7 619	8 126	8 593
25 - 29	18 813	17 474	16 619	15 402	14 696	9 677	8 949	8 527	7 903	7 452	9 136	8 525	8 092	7 499	7 244
30 - 34	23 464	22 538	21 381	20 556	19 600	11 995	11 556	10 918	10 449	9 970	11 469	10 982	10 463	10 107	9 630
35 - 39	21 972	22 740	23 497	23 600	23 977	10 933	11 482	11 951	11 945	12 213	11 039	11 258	11 546	11 655	11 764
40 - 44	18 957	19 276	19 561	19 943	20 857	9 421	9 512	9 631	9 925	10 260	9 536	9 764	9 930	10 018	10 597
45 - 49	17 413	17 741	18 221	18 387	18 487	8 553	8 723	8 979	8 940	8 997	8 860	9 018	9 242	9 447	9 490
50 - 54	14 860	15 199	15 547	15 979	16 622	7 016	7 207	7 321	7 525	7 884	7 844	7 992	8 226	8 454	8 738

Continuation

Age	Total					Male					Female				
	2021	2022	2023	2024	2025	2021	2022	2023	2024	2025	2021	2022	2023	2024	2025
55 - 59	14 430	14 115	13 929	13 777	14 012	6 566	6 444	6 386	6 328	6 387	7 864	7 671	7 543	7 449	7 625
60 - 64	12 865	13 343	13 664	13 656	13 467	5 673	5 843	5 975	5 970	5 936	7 192	7 500	7 689	7 686	7 531
65 - 69	9 473	9 788	10 360	10 868	11 500	3 870	4 031	4 239	4 487	4 855	5 603	5 757	6 121	6 381	6 645
70 - 74	6 557	6 985	7 246	7 633	8 072	2 471	2 620	2 772	2 958	3 091	4 086	4 365	4 474	4 675	4 981
75 - 79	2 458	2 783	3 376	4 087	4 748	885	987	1 178	1 400	1 619	1 573	1 796	2 198	2 687	3 129
80 - 84	2 690	2 563	2 244	1 936	1 754	877	837	713	621	603	1 813	1 726	1 531	1 315	1 151
85 - 89	1 146	1 259	1 439	1 602	1 680	374	400	473	530	540	772	859	966	1 072	1 140
90 - 94	529	599	600	580	602	182	223	228	211	222	347	376	372	369	380
95 - 99	57	58	122	211	305	9	11	36	76	119	48	47	86	135	186
100+	8	11	14	15	15	2	1	2	1	1	6	10	12	14	14
Rural population															
Total	1 187 329	1 210 685	1 231 296	1 257 238	1 287 691	594 207	606 849	618 019	632 516	649 355	593 122	603 836	613 277	624 722	638 336
0	22 199	28 382	27 558	25 680	23 351	11 693	14 577	14 224	13 200	12 020	10 506	13 805	13 334	12 480	11 331
1 - 4	95 957	91 439	92 164	97 778	105 170	49 229	47 032	47 334	50 384	54 259	46 728	44 407	44 830	47 394	50 911
5 - 9	132 237	133 664	134 687	130 538	124 994	67 827	68 858	69 572	67 250	64 470	64 410	64 806	65 115	63 288	60 524
10 - 14	121 842	123 847	124 361	128 309	131 671	62 327	63 334	63 572	65 640	67 293	59 515	60 513	60 789	62 669	64 378
15 - 19	81 040	91 515	102 841	110 892	119 990	41 215	46 864	52 668	56 796	61 763	39 825	44 651	50 173	54 096	58 227
20 - 24	62 935	62 144	63 370	67 357	72 778	32 712	31 967	32 607	34 949	38 223	30 223	30 177	30 763	32 408	34 555
25 - 29	77 269	72 228	68 362	65 345	63 594	40 139	37 997	36 187	34 845	34 072	37 130	34 231	32 175	30 500	29 522
30 - 34	97 482	94 046	89 276	85 690	82 259	49 897	48 421	46 221	44 788	43 289	47 585	45 625	43 055	40 902	38 970
35 - 39	92 305	95 268	98 088	100 010	101 002	47 335	48 829	50 194	51 414	52 249	44 970	46 439	47 894	48 596	48 753
40 - 44	79 803	81 640	83 679	86 806	90 544	40 875	41 975	43 209	44 955	46 839	38 928	39 665	40 470	41 851	43 705
45 - 49	70 632	73 113	74 733	77 196	79 940	35 708	37 100	38 006	39 363	40 858	34 924	36 013	36 727	37 833	39 082
50 - 54	62 630	64 278	66 021	67 991	69 931	30 884	31 830	32 761	33 932	35 072	31 746	32 448	33 260	34 059	34 859
55 - 59	58 661	58 807	58 867	59 631	61 111	27 952	28 166	28 431	28 874	29 751	30 709	30 641	30 436	30 757	31 360
60 - 64	50 876	53 185	54 725	55 585	56 116	23 101	24 233	25 052	25 824	26 053	27 775	28 952	29 673	29 761	30 063
65 - 69	35 661	37 816	40 002	42 326	45 348	15 695	16 548	17 493	18 407	19 708	19 966	21 268	22 509	23 919	25 640
70 - 74	22 361	24 439	26 304	27 926	29 469	9 234	10 140	10 906	11 577	12 272	13 127	14 299	15 398	16 349	17 197
75 - 79	9 282	10 171	11 763	14 077	16 468	3 581	4 000	4 626	5 515	6 369	5 701	6 171	7 137	8 562	10 099
80 - 84	9 046	8 916	8 024	7 086	6 355	3 093	3 030	2 751	2 435	2 234	5 953	5 886	5 273	4 651	4 121
85 - 89	3 505	4 014	4 595	4 991	5 344	1 233	1 385	1 583	1 671	1 756	2 272	2 629	3 012	3 320	3 588
90 - 94	1 403	1 538	1 474	1 480	1 535	432	509	512	520	548	971	1 029	962	960	987
95 - 99	181	203	381	519	690	42	50	104	169	243	139	153	277	350	447
100+	22	32	21	25	31	3	4	6	8	14	19	28	15	17	17

Atyrau

at the end of the year, people

Age	Total					Male					Female				
	2021	2022	2023	2024	2025	2021	2022	2023	2024	2025	2021	2022	2023	2024	2025
Total population															
Total	681 241	693 079	704 074	710 781	716 071	336 025	342 176	347 856	351 624	354 592	345 216	350 903	356 218	359 157	361 479
0	18 034	17 007	16 369	14 875	13 766	9 312	8 737	8 462	7 644	7 072	8 722	8 270	7 907	7 231	6 694
1 - 4	66 471	68 395	68 731	68 009	65 104	34 338	35 367	35 512	35 124	33 537	32 133	33 028	33 219	32 885	31 567
5 - 9	78 948	79 712	80 209	79 891	80 482	40 582	41 025	41 381	41 262	41 591	38 366	38 687	38 828	38 629	38 891
10 - 14	68 176	71 404	73 504	75 042	75 891	34 960	36 700	37 693	38 480	38 986	33 216	34 704	35 811	36 562	36 905
15 - 19	47 029	50 566	55 010	58 907	62 257	24 038	25 844	28 146	30 348	32 026	22 991	24 722	26 864	28 559	30 231
20 - 24	39 830	39 254	39 348	40 410	42 269	20 614	20 299	20 429	20 944	22 015	19 216	18 955	18 919	19 466	20 254
25 - 29	49 781	47 190	45 008	42 205	40 283	25 519	24 114	23 041	21 747	20 876	24 262	23 076	21 967	20 458	19 407
30 - 34	57 044	56 181	54 639	53 081	51 094	28 672	28 320	27 589	26 900	26 085	28 372	27 861	27 050	26 181	25 009
35 - 39	48 277	50 920	53 229	54 942	55 679	24 062	25 530	26 713	27 598	28 078	24 215	25 390	26 516	27 344	27 601
40 - 44	40 362	41 004	42 176	43 166	44 854	19 696	20 106	20 795	21 529	22 416	20 666	20 898	21 381	21 637	22 438
45 - 49	34 621	35 261	36 097	37 095	37 825	16 811	17 024	17 394	17 857	18 231	17 810	18 237	18 703	19 238	19 594
50 - 54	33 946	33 630	33 382	33 305	33 249	16 196	16 055	16 006	15 962	15 913	17 750	17 575	17 376	17 343	17 336
55 - 59	33 024	33 060	32 731	32 501	32 361	15 342	15 510	15 270	15 146	15 120	17 682	17 550	17 461	17 355	17 241
60 - 64	27 005	28 156	29 438	30 100	30 321	11 714	12 289	13 029	13 454	13 626	15 291	15 867	16 409	16 646	16 695
65 - 69	17 534	19 066	20 183	21 475	22 905	7 189	7 847	8 297	8 804	9 426	10 345	11 219	11 886	12 671	13 479
70 - 74	10 519	11 114	12 161	13 019	14 070	3 826	4 059	4 497	4 938	5 397	6 693	7 055	7 664	8 081	8 673
75 - 79	4 075	4 519	5 456	6 644	7 687	1 340	1 517	1 827	2 207	2 553	2 735	3 002	3 629	4 437	5 134
80 - 84	4 258	4 102	3 538	3 078	2 699	1 217	1 171	1 029	906	791	3 041	2 931	2 509	2 172	1 908
85 - 89	1 706	1 890	2 204	2 326	2 477	451	499	569	572	623	1 255	1 391	1 635	1 754	1 854
90 - 94	525	571	547	542	599	137	152	151	163	169	388	419	396	379	430
95 - 99	71	71	106	156	185	8	10	25	38	59	63	61	81	118	126
100+	5	6	8	12	14	1	1	1	1	2	4	5	7	11	12
Urban population															
Total	376 056	382 459	389 872	390 932	392 995	181 818	185 053	188 575	189 249	190 262	194 238	197 406	201 297	201 683	202 733
0	10 892	9 381	8 724	7 890	7 309	5 637	4 776	4 509	3 990	3 748	5 255	4 605	4 215	3 900	3 561
1 - 4	38 007	40 006	40 470	39 096	36 130	19 865	20 905	21 042	20 279	18 555	18 142	19 101	19 428	18 817	17 575
5 - 9	42 772	43 362	44 110	44 016	45 483	22 001	22 319	22 795	22 862	23 757	20 771	21 043	21 315	21 154	21 726
10 - 14	36 447	38 344	39 906	40 251	40 306	18 650	19 692	20 436	20 574	20 587	17 797	18 652	19 470	19 677	19 719
15 - 19	24 496	26 367	28 835	30 902	32 761	12 560	13 457	14 668	15 906	16 855	11 936	12 910	14 167	14 996	15 906
20 - 24	20 892	20 671	20 921	21 580	22 772	10 660	10 634	10 849	11 094	11 665	10 232	10 037	10 072	10 486	11 107
25 - 29	27 224	25 584	24 492	22 874	21 863	13 312	12 496	11 949	11 275	10 845	13 912	13 088	12 543	11 599	11 018
30 - 34	33 048	32 335	31 108	29 826	28 632	15 996	15 626	15 041	14 465	13 915	17 052	16 709	16 067	15 361	14 717
35 - 39	27 919	29 769	31 489	32 213	32 282	13 452	14 436	15 170	15 507	15 673	14 467	15 333	16 319	16 706	16 609
40 - 44	22 720	23 112	23 868	24 492	25 651	10 617	10 820	11 225	11 685	12 278	12 103	12 292	12 643	12 807	13 373
45 - 49	18 829	19 145	19 816	20 388	20 838	8 773	8 898	9 182	9 417	9 554	10 056	10 247	10 634	10 971	11 284
50 - 54	18 596	18 300	18 051	17 841	17 735	8 416	8 274	8 204	8 152	8 130	10 180	10 026	9 847	9 689	9 605

Continuation

Age	Total					Male					Female				
	2021	2022	2023	2024	2025	2021	2022	2023	2024	2025	2021	2022	2023	2024	2025
55 - 59	18 116	17 999	17 856	17 539	17 424	8 134	8 113	7 943	7 744	7 688	9 982	9 886	9 913	9 795	9 736
60 - 64	14 629	15 263	15 875	16 238	16 298	6 075	6 411	6 770	6 969	7 033	8 554	8 852	9 105	9 269	9 265
65 - 69	9 658	10 353	10 908	11 471	12 134	3 816	4 092	4 317	4 542	4 796	5 842	6 261	6 591	6 929	7 338
70 - 74	5 932	6 199	6 710	7 112	7 633	2 108	2 211	2 411	2 570	2 812	3 824	3 988	4 299	4 542	4 821
75 - 79	2 310	2 623	3 164	3 765	4 344	767	880	1 039	1 232	1 400	1 543	1 743	2 125	2 533	2 944
80 - 84	2 232	2 152	1 894	1 679	1 507	630	611	573	520	453	1 602	1 541	1 321	1 159	1 054
85 - 89	967	1 084	1 242	1 284	1 384	254	289	324	320	363	713	795	918	964	1 021
90 - 94	324	361	354	346	357	90	106	107	112	106	234	255	247	234	251
95 - 99	43	46	74	121	143	4	6	21	34	49	39	40	53	87	94
100+	3	3	5	8	9	1	1	0	0	0	2	2	5	8	9
Rural population															
Total	305 185	310 620	314 202	319 849	323 076	154 207	157 123	159 281	162 375	164 330	150 978	153 497	154 921	157 474	158 746
0	7 142	7 626	7 645	6 985	6 457	3 675	3 961	3 953	3 654	3 324	3 467	3 665	3 692	3 331	3 133
1 - 4	28 464	28 389	28 261	28 913	28 974	14 473	14 462	14 470	14 845	14 982	13 991	13 927	13 791	14 068	13 992
5 - 9	36 176	36 350	36 099	35 875	34 999	18 581	18 706	18 586	18 400	17 834	17 595	17 644	17 513	17 475	17 165
10 - 14	31 729	33 060	33 598	34 791	35 585	16 310	17 008	17 257	17 906	18 399	15 419	16 052	16 341	16 885	17 186
15 - 19	22 533	24 199	26 175	28 005	29 496	11 478	12 387	13 478	14 442	15 171	11 055	11 812	12 697	13 563	14 325
20 - 24	18 938	18 583	18 427	18 830	19 497	9 954	9 665	9 580	9 850	10 350	8 984	8 918	8 847	8 980	9 147
25 - 29	22 557	21 606	20 516	19 331	18 420	12 207	11 618	11 092	10 472	10 031	10 350	9 988	9 424	8 859	8 389
30 - 34	23 996	23 846	23 531	23 255	22 462	12 676	12 694	12 548	12 435	12 170	11 320	11 152	10 983	10 820	10 292
35 - 39	20 358	21 151	21 740	22 729	23 397	10 610	11 094	11 543	12 091	12 405	9 748	10 057	10 197	10 638	10 992
40 - 44	17 642	17 892	18 308	18 674	19 203	9 079	9 286	9 570	9 844	10 138	8 563	8 606	8 738	8 830	9 065
45 - 49	15 792	16 116	16 281	16 707	16 987	8 038	8 126	8 212	8 440	8 677	7 754	7 990	8 069	8 267	8 310
50 - 54	15 350	15 330	15 331	15 464	15 514	7 780	7 781	7 802	7 810	7 783	7 570	7 549	7 529	7 654	7 731
55 - 59	14 908	15 061	14 875	14 962	14 937	7 208	7 397	7 327	7 402	7 432	7 700	7 664	7 548	7 560	7 505
60 - 64	12 376	12 893	13 563	13 862	14 023	5 639	5 878	6 259	6 485	6 593	6 737	7 015	7 304	7 377	7 430
65 - 69	7 876	8 713	9 275	10 004	10 771	3 373	3 755	3 980	4 262	4 630	4 503	4 958	5 295	5 742	6 141
70 - 74	4 587	4 915	5 451	5 907	6 437	1 718	1 848	2 086	2 368	2 585	2 869	3 067	3 365	3 539	3 852
75 - 79	1 765	1 896	2 292	2 879	3 343	573	637	788	975	1 153	1 192	1 259	1 504	1 904	2 190
80 - 84	2 026	1 950	1 644	1 399	1 192	587	560	456	386	338	1 439	1 390	1 188	1 013	854
85 - 89	739	806	962	1 042	1 093	197	210	245	252	260	542	596	717	790	833
90 - 94	201	210	193	196	242	47	46	44	51	63	154	164	149	145	179
95 - 99	28	25	32	35	42	4	4	4	4	10	24	21	28	31	32
100+	2	3	3	4	5	0	0	1	1	2	2	3	2	3	3

Batys Kazakhstan

at the end of the year, people

Age	Total					Male					Female				
	2021	2022	2023	2024	2025	2021	2022	2023	2024	2025	2021	2022	2023	2024	2025
Total population															
Total	683 327	688 127	693 262	695 988	695 649	333 610	336 363	339 124	340 675	340 673	349 717	351 764	354 138	355 313	354 976
0	14 094	12 455	11 877	10 986	10 088	7 102	6 424	6 137	5 648	5 174	6 992	6 031	5 740	5 338	4 914
1 - 4	52 397	53 682	52 964	51 637	48 807	27 063	27 552	27 224	26 519	25 021	25 334	26 130	25 740	25 118	23 786
5 - 9	62 857	63 559	64 082	64 042	64 372	32 576	32 964	33 073	33 112	33 295	30 281	30 595	31 009	30 930	31 077
10 - 14	55 484	57 178	58 006	59 147	59 951	28 639	29 490	30 017	30 480	30 923	26 845	27 688	27 989	28 667	29 028
15 - 19	42 055	44 705	47 841	50 378	52 460	21 463	23 046	24 743	26 230	27 325	20 592	21 659	23 098	24 148	25 135
20 - 24	34 947	34 304	34 748	36 218	37 737	18 012	17 585	17 787	18 541	19 450	16 935	16 719	16 961	17 677	18 287
25 - 29	46 248	43 081	40 295	37 075	34 620	24 037	22 335	20 964	19 359	18 065	22 211	20 746	19 331	17 716	16 555
30 - 34	56 030	54 332	52 423	50 567	47 755	28 843	28 195	27 248	26 327	24 953	27 187	26 137	25 175	24 240	22 802
35 - 39	50 962	53 131	54 803	55 309	55 180	25 669	26 866	27 820	28 208	28 286	25 293	26 265	26 983	27 101	26 894
40 - 44	44 263	44 447	45 078	46 163	47 529	22 013	22 242	22 639	23 209	23 866	22 250	22 205	22 439	22 954	23 663
45 - 49	41 398	41 651	42 100	42 218	42 161	20 141	20 282	20 549	20 713	20 763	21 257	21 369	21 551	21 505	21 398
50 - 54	40 606	40 254	40 007	39 878	39 802	19 616	19 383	19 184	19 153	19 094	20 990	20 871	20 823	20 725	20 708
55 - 59	41 575	40 666	39 727	39 266	38 519	19 535	19 171	18 764	18 467	18 247	22 040	21 495	20 963	20 799	20 272
60 - 64	37 734	38 723	39 526	39 564	39 211	16 759	17 361	17 837	17 982	17 893	20 975	21 362	21 689	21 582	21 318
65 - 69	25 589	27 491	29 289	30 626	32 251	10 420	11 175	12 059	12 736	13 453	15 169	16 316	17 230	17 890	18 798
70 - 74	16 693	17 554	18 714	20 062	21 220	6 092	6 371	6 806	7 394	7 913	10 601	11 183	11 908	12 668	13 307
75 - 79	6 713	7 328	8 823	10 634	12 182	2 122	2 463	2 991	3 537	3 991	4 591	4 865	5 832	7 097	8 191
80 - 84	9 152	8 358	7 018	5 645	4 735	2 404	2 157	1 810	1 439	1 269	6 748	6 201	5 208	4 206	3 466
85 - 89	3 241	3 877	4 560	5 137	5 383	843	1 006	1 146	1 270	1 280	2 398	2 871	3 414	3 867	4 103
90 - 94	1 107	1 138	1 081	1 058	1 234	240	262	271	279	311	867	876	810	779	923
95 - 99	174	201	279	357	421	19	30	49	65	96	155	171	230	292	325
100+	8	12	21	21	31	2	3	6	7	5	6	9	15	14	26
Urban population															
Total	382 302	386 803	391 761	398 389	401 554	181 401	183 782	186 165	189 427	190 919	200 901	203 021	205 596	208 962	210 635
0	8 505	7 005	6 627	6 197	5 907	4 262	3 602	3 429	3 171	3 035	4 243	3 403	3 198	3 026	2 872
1 - 4	30 538	31 885	31 556	30 925	28 763	15 988	16 569	16 404	15 990	14 727	14 550	15 316	15 152	14 935	14 036
5 - 9	34 697	35 100	35 684	36 587	38 061	17 994	18 224	18 382	18 964	19 896	16 703	16 876	17 302	17 623	18 165
10 - 14	29 602	30 829	31 638	32 887	33 607	15 172	15 764	16 351	16 958	17 365	14 430	15 065	15 287	15 929	16 242
15 - 19	21 812	23 652	25 405	27 182	28 880	11 062	12 115	13 007	14 054	14 971	10 750	11 537	12 398	13 128	13 909
20 - 24	18 519	18 537	19 281	20 693	22 023	9 116	9 195	9 565	10 255	10 976	9 403	9 342	9 716	10 438	11 047
25 - 29	26 198	24 163	22 521	21 071	19 842	13 063	11 938	11 132	10 416	9 740	13 135	12 225	11 389	10 655	10 102
30 - 34	33 717	32 456	31 084	30 162	28 333	16 609	16 160	15 476	15 092	14 153	17 108	16 296	15 608	15 070	14 180
35 - 39	30 569	32 264	33 544	33 964	33 971	14 868	15 741	16 377	16 567	16 609	15 701	16 523	17 167	17 397	17 362
40 - 44	25 147	25 600	26 272	27 430	28 515	12 044	12 343	12 714	13 287	13 779	13 103	13 257	13 558	14 143	14 736
45 - 49	22 503	22 818	23 407	23 748	24 012	10 390	10 560	10 848	11 128	11 316	12 113	12 258	12 559	12 620	12 696
50 - 54	21 466	21 443	21 455	21 601	21 750	9 851	9 786	9 786	9 821	9 883	11 615	11 657	11 669	11 780	11 867

Continuation

Age	Total					Male					Female				
	2021	2022	2023	2024	2025	2021	2022	2023	2024	2025	2021	2022	2023	2024	2025
55 - 59	22 083	21 459	21 015	21 061	20 744	9 858	9 576	9 387	9 366	9 268	12 225	11 883	11 628	11 695	11 476
60 - 64	20 628	21 169	21 534	21 680	21 617	8 725	9 010	9 157	9 263	9 283	11 903	12 159	12 377	12 417	12 334
65 - 69	14 429	15 589	16 655	17 507	18 345	5 653	6 087	6 577	6 979	7 259	8 776	9 502	10 078	10 528	11 086
70 - 74	9 905	10 350	10 972	11 686	12 419	3 498	3 622	3 839	4 135	4 457	6 407	6 728	7 133	7 551	7 962
75 - 79	3 900	4 420	5 328	6 554	7 479	1 221	1 475	1 797	2 141	2 411	2 679	2 945	3 531	4 413	5 068
80 - 84	5 293	4 827	4 100	3 342	2 846	1 348	1 211	1 018	821	739	3 945	3 616	3 082	2 521	2 107
85 - 89	1 907	2 319	2 759	3 155	3 323	488	597	695	783	773	1 419	1 722	2 064	2 372	2 550
90 - 94	762	782	710	688	793	177	185	185	184	201	585	597	525	504	592
95 - 99	116	128	198	254	301	12	20	35	46	74	104	108	163	208	227
100+	6	8	16	15	23	2	2	4	6	4	4	6	12	9	19
Rural population															
Total	301 025	301 324	301 501	297 599	294 095	152 209	152 581	152 959	151 248	149 754	148 816	148 743	148 542	146 351	144 341
0	5 589	5 450	5 250	4 789	4 181	2 840	2 822	2 708	2 477	2 139	2 749	2 628	2 542	2 312	2 042
1 - 4	21 859	21 797	21 408	20 712	20 044	11 075	10 983	10 820	10 529	10 294	10 784	10 814	10 588	10 183	9 750
5 - 9	28 160	28 459	28 398	27 455	26 311	14 582	14 740	14 691	14 148	13 399	13 578	13 719	13 707	13 307	12 912
10 - 14	25 882	26 349	26 368	26 260	26 344	13 467	13 726	13 666	13 522	13 558	12 415	12 623	12 702	12 738	12 786
15 - 19	20 243	21 053	22 436	23 196	23 580	10 401	10 931	11 736	12 176	12 354	9 842	10 122	10 700	11 020	11 226
20 - 24	16 428	15 767	15 467	15 525	15 714	8 896	8 390	8 222	8 286	8 474	7 532	7 377	7 245	7 239	7 240
25 - 29	20 050	18 918	17 774	16 004	14 778	10 974	10 397	9 832	8 943	8 325	9 076	8 521	7 942	7 061	6 453
30 - 34	22 313	21 876	21 339	20 405	19 422	12 234	12 035	11 772	11 235	10 800	10 079	9 841	9 567	9 170	8 622
35 - 39	20 393	20 867	21 259	21 345	21 209	10 801	11 125	11 443	11 641	11 677	9 592	9 742	9 816	9 704	9 532
40 - 44	19 116	18 847	18 806	18 733	19 014	9 969	9 899	9 925	9 922	10 087	9 147	8 948	8 881	8 811	8 927
45 - 49	18 895	18 833	18 693	18 470	18 149	9 751	9 722	9 701	9 585	9 447	9 144	9 111	8 992	8 885	8 702
50 - 54	19 140	18 811	18 552	18 277	18 052	9 765	9 597	9 398	9 332	9 211	9 375	9 214	9 154	8 945	8 841
55 - 59	19 492	19 207	18 712	18 205	17 775	9 677	9 595	9 377	9 101	8 979	9 815	9 612	9 335	9 104	8 796
60 - 64	17 106	17 554	17 992	17 884	17 594	8 034	8 351	8 680	8 719	8 610	9 072	9 203	9 312	9 165	8 984
65 - 69	11 160	11 902	12 634	13 119	13 906	4 767	5 088	5 482	5 757	6 194	6 393	6 814	7 152	7 362	7 712
70 - 74	6 788	7 204	7 742	8 376	8 801	2 594	2 749	2 967	3 259	3 456	4 194	4 455	4 775	5 117	5 345
75 - 79	2 813	2 908	3 495	4 080	4 703	901	988	1 194	1 396	1 580	1 912	1 920	2 301	2 684	3 123
80 - 84	3 859	3 531	2 918	2 303	1 889	1 056	946	792	618	530	2 803	2 585	2 126	1 685	1 359
85 - 89	1 334	1 558	1 801	1 982	2 060	355	409	451	487	507	979	1 149	1 350	1 495	1 553
90 - 94	345	356	371	370	441	63	77	86	95	110	282	279	285	275	331
95 - 99	58	73	81	103	120	7	10	14	19	22	51	63	67	84	98
100+	2	4	5	6	8	0	1	2	1	1	2	3	3	5	7

Zhambyl

at the end of the year, people

Age	Total					Male					Female				
	2021	2022	2023	2024	2025	2021	2022	2023	2024	2025	2021	2022	2023	2024	2025
Total population															
Total	1 209 665	1 218 158	1 222 593	1 222 391	1 215 656	599 103	604 360	607 171	607 539	604 835	610 562	613 798	615 422	614 852	610 821
0	29 125	26 524	25 486	23 801	21 835	14 854	13 649	13 056	12 226	11 233	14 271	12 875	12 430	11 575	10 602
1 - 4	105 162	108 836	108 100	106 246	101 028	54 226	55 950	55 563	54 517	51 754	50 936	52 886	52 537	51 729	49 274
5 - 9	133 739	132 790	130 720	127 173	125 601	68 568	68 288	67 087	65 472	64 725	65 171	64 502	63 633	61 701	60 876
10 - 14	129 472	131 216	130 144	130 342	128 272	66 450	67 403	67 028	66 987	65 839	63 022	63 813	63 116	63 355	62 433
15 - 19	90 908	98 170	107 579	113 452	117 882	46 506	49 892	54 754	58 043	60 405	44 402	48 278	52 825	55 409	57 477
20 - 24	69 423	69 165	69 803	72 060	74 536	36 207	36 432	36 703	37 698	39 112	33 216	32 733	33 100	34 362	35 424
25 - 29	80 930	76 063	71 159	66 260	62 753	41 742	39 452	37 216	35 038	33 394	39 188	36 611	33 943	31 222	29 359
30 - 34	86 238	83 874	81 659	79 664	76 548	44 127	43 100	42 178	41 198	39 733	42 111	40 774	39 481	38 466	36 815
35 - 39	80 787	82 261	83 435	83 109	81 796	40 703	41 735	42 470	42 239	41 834	40 084	40 526	40 965	40 870	39 962
40 - 44	72 523	71 857	71 476	72 303	73 419	35 860	35 568	35 493	36 157	36 803	36 663	36 289	35 983	36 146	36 616
45 - 49	70 895	71 226	70 805	70 175	68 770	34 760	35 055	34 761	34 429	33 747	36 135	36 171	36 044	35 746	35 023
50 - 54	62 863	63 417	64 457	65 167	65 672	30 437	30 642	31 222	31 680	32 001	32 426	32 775	33 235	33 487	33 671
55 - 59	58 186	57 809	57 133	57 011	57 180	27 435	27 457	27 265	27 198	27 388	30 751	30 352	29 868	29 813	29 792
60 - 64	51 184	52 363	53 333	53 625	53 257	23 157	23 775	24 392	24 665	24 577	28 027	28 588	28 941	28 960	28 680
65 - 69	36 407	37 939	39 486	40 938	42 934	15 418	16 190	16 876	17 627	18 670	20 989	21 749	22 610	23 311	24 264
70 - 74	25 391	26 448	27 777	28 856	29 776	9 906	10 335	10 974	11 429	11 903	15 485	16 113	16 803	17 427	17 873
75 - 79	10 184	11 482	13 554	16 123	18 420	3 766	4 226	4 957	5 890	6 639	6 418	7 256	8 597	10 233	11 781
80 - 84	10 392	9 995	8 940	7 776	6 834	3 258	3 181	2 879	2 504	2 298	7 134	6 814	6 061	5 272	4 536
85 - 89	3 870	4 555	5 252	5 787	6 171	1 190	1 405	1 607	1 770	1 834	2 680	3 150	3 645	4 017	4 337
90 - 94	1 703	1 780	1 691	1 640	1 928	475	543	518	507	613	1 228	1 237	1 173	1 133	1 315
95 - 99	253	354	554	801	956	56	79	166	250	313	197	275	388	551	643
100+	30	34	50	82	88	2	3	6	15	20	28	31	44	67	68
Urban population															
Total	521 943	573 955	578 213	583 022	586 115	251 124	277 521	279 770	282 203	283 828	270 819	296 434	298 443	300 819	302 287
0	13 993	12 230	11 668	10 818	10 126	7 072	6 289	5 957	5 558	5 251	6 921	5 941	5 711	5 260	4 875
1 - 4	46 193	53 084	53 059	52 266	49 386	23 956	27 422	27 366	26 832	25 225	22 237	25 662	25 693	25 434	24 161
5 - 9	54 767	59 671	59 410	59 559	61 341	28 067	30 737	30 502	30 701	31 692	26 700	28 934	28 908	28 858	29 649
10 - 14	51 409	57 546	57 606	58 432	58 642	26 312	29 393	29 548	29 936	30 047	25 097	28 153	28 058	28 496	28 595
15 - 19	36 257	43 465	47 694	50 449	52 775	18 394	21 937	24 154	25 714	26 908	17 863	21 528	23 540	24 735	25 867
20 - 24	27 902	30 653	31 343	32 856	34 558	14 063	15 638	15 937	16 567	17 582	13 839	15 015	15 406	16 289	16 976
25 - 29	34 697	35 314	32 965	30 923	29 627	17 142	17 543	16 579	15 700	14 996	17 555	17 771	16 386	15 223	14 631
30 - 34	38 444	40 897	39 590	38 897	37 597	19 080	20 380	19 797	19 419	18 781	19 364	20 517	19 793	19 478	18 816
35 - 39	36 069	40 506	41 421	41 547	41 097	17 562	19 992	20 396	20 457	20 363	18 507	20 514	21 025	21 090	20 734
40 - 44	31 937	34 898	34 887	35 507	36 484	15 282	16 734	16 795	17 176	17 599	16 655	18 164	18 092	18 331	18 885
45 - 49	31 275	34 201	34 042	34 034	33 549	14 481	16 075	15 965	16 074	15 980	16 794	18 126	18 077	17 960	17 569
50 - 54	27 617	30 321	30 836	31 351	31 872	12 469	13 771	14 034	14 300	14 551	15 148	16 550	16 802	17 051	17 321

Continuation

Age	Total					Male					Female				
	2021	2022	2023	2024	2025	2021	2022	2023	2024	2025	2021	2022	2023	2024	2025
55 - 59	25 825	27 803	27 482	27 503	27 480	11 517	12 503	12 399	12 402	12 407	14 308	15 300	15 083	15 101	15 073
60 - 64	23 165	25 692	26 065	26 255	26 127	9 956	11 194	11 415	11 514	11 410	13 209	14 498	14 650	14 741	14 717
65 - 69	17 166	19 204	19 966	20 638	21 581	6 952	7 805	8 141	8 446	8 937	10 214	11 399	11 825	12 192	12 644
70 - 74	12 132	13 624	14 238	14 829	15 452	4 560	5 227	5 515	5 681	5 921	7 572	8 397	8 723	9 148	9 531
75 - 79	4 846	5 927	7 059	8 416	9 701	1 711	2 080	2 465	2 957	3 375	3 135	3 847	4 594	5 459	6 326
80 - 84	5 106	5 140	4 627	4 048	3 549	1 568	1 598	1 430	1 263	1 152	3 538	3 542	3 197	2 785	2 397
85 - 89	1 998	2 476	2 857	3 168	3 409	619	783	902	980	1 044	1 379	1 693	1 955	2 188	2 365
90 - 94	1 015	1 102	1 037	992	1 104	329	367	348	332	367	686	735	689	660	737
95 - 99	120	186	334	492	609	30	51	120	185	226	90	135	214	307	383
100+	10	15	27	42	49	2	2	5	9	14	8	13	22	33	35
Rural population															
Total	687 722	644 203	644 380	639 369	629 541	347 979	326 839	327 401	325 336	321 007	339 743	317 364	316 979	314 033	308 534
0	15 132	14 294	13 818	12 983	11 709	7 782	7 360	7 099	6 668	5 982	7 350	6 934	6 719	6 315	5 727
1 - 4	58 969	55 752	55 041	53 980	51 642	30 270	28 528	28 197	27 685	26 529	28 699	27 224	26 844	26 295	25 113
5 - 9	78 972	73 119	71 310	67 614	64 260	40 501	37 551	36 585	34 771	33 033	38 471	35 568	34 725	32 843	31 227
10 - 14	78 063	73 670	72 538	71 910	69 630	40 138	38 010	37 480	37 051	35 792	37 925	35 660	35 058	34 859	33 838
15 - 19	54 651	54 705	59 885	63 003	65 107	28 112	27 955	30 600	32 329	33 497	26 539	26 750	29 285	30 674	31 610
20 - 24	41 521	38 512	38 460	39 204	39 978	22 144	20 794	20 766	21 131	21 530	19 377	17 718	17 694	18 073	18 448
25 - 29	46 233	40 749	38 194	35 337	33 126	24 600	21 909	20 637	19 338	18 398	21 633	18 840	17 557	15 999	14 728
30 - 34	47 794	42 977	42 069	40 767	38 951	25 047	22 720	22 381	21 779	20 952	22 747	20 257	19 688	18 988	17 999
35 - 39	44 718	41 755	42 014	41 562	40 699	23 141	21 743	22 074	21 782	21 471	21 577	20 012	19 940	19 780	19 228
40 - 44	40 586	36 959	36 589	36 796	36 935	20 578	18 834	18 698	18 981	19 204	20 008	18 125	17 891	17 815	17 731
45 - 49	39 620	37 025	36 763	36 141	35 221	20 279	18 980	18 796	18 355	17 767	19 341	18 045	17 967	17 786	17 454
50 - 54	35 246	33 096	33 621	33 816	33 800	17 968	16 871	17 188	17 380	17 450	17 278	16 225	16 433	16 436	16 350
55 - 59	32 361	30 006	29 651	29 508	29 700	15 918	14 954	14 866	14 796	14 981	16 443	15 052	14 785	14 712	14 719
60 - 64	28 019	26 671	27 268	27 370	27 130	13 201	12 581	12 977	13 151	13 167	14 818	14 090	14 291	14 219	13 963
65 - 69	19 241	18 735	19 520	20 300	21 353	8 466	8 385	8 735	9 181	9 733	10 775	10 350	10 785	11 119	11 620
70 - 74	13 259	12 824	13 539	14 027	14 324	5 346	5 108	5 459	5 748	5 982	7 913	7 716	8 080	8 279	8 342
75 - 79	5 338	5 555	6 495	7 707	8 719	2 055	2 146	2 492	2 933	3 264	3 283	3 409	4 003	4 774	5 455
80 - 84	5 286	4 855	4 313	3 728	3 285	1 690	1 583	1 449	1 241	1 146	3 596	3 272	2 864	2 487	2 139
85 - 89	1 872	2 079	2 395	2 619	2 762	571	622	705	790	790	1 301	1 457	1 690	1 829	1 972
90 - 94	688	678	654	648	824	146	176	170	175	246	542	502	484	473	578
95 - 99	133	168	220	309	347	26	28	46	65	87	107	140	174	244	260
100+	20	19	23	40	39	0	1	1	6	6	20	18	22	34	33

Zhetisu

at the end of the year, people

Age	Total					Male					Female				
	2021	2022	2023	2024	2025	2021	2022	2023	2024	2025	2021	2022	2023	2024	2025
Total population															
Total	698 757	698 726	697 987	694 325	687 701	345 337	345 383	345 053	343 502	340 668	353 420	353 343	352 934	350 823	347 033
0	15 563	14 010	13 100	11 997	10 738	7 932	7 167	6 665	6 200	5 507	7 631	6 843	6 435	5 797	5 231
1 - 4	57 341	58 660	57 672	55 863	52 466	29 377	29 964	29 537	28 491	26 862	27 964	28 696	28 135	27 372	25 604
5 - 9	70 113	70 340	69 835	68 391	67 502	36 025	36 276	35 942	35 153	34 697	34 088	34 064	33 893	33 238	32 805
10 - 14	67 022	68 334	67 955	67 775	66 531	34 493	35 059	34 759	34 812	34 252	32 529	33 275	33 196	32 963	32 279
15 - 19	47 145	50 955	55 668	58 707	60 888	24 044	26 001	28 547	30 015	31 198	23 101	24 954	27 121	28 692	29 690
20 - 24	35 168	34 180	34 469	35 807	37 729	18 284	17 854	17 945	18 717	19 732	16 884	16 326	16 524	17 090	17 997
25 - 29	43 686	40 084	37 424	34 360	31 743	22 823	21 006	19 712	18 260	17 065	20 863	19 078	17 712	16 100	14 678
30 - 34	51 924	49 085	45 955	43 708	41 459	26 898	25 424	23 895	22 804	21 681	25 026	23 661	22 060	20 904	19 778
35 - 39	49 088	49 310	49 803	49 259	47 845	25 084	25 198	25 436	25 145	24 604	24 004	24 112	24 367	24 114	23 241
40 - 44	44 317	43 796	43 730	43 889	44 355	22 269	22 118	22 114	22 230	22 403	22 048	21 678	21 616	21 659	21 952
45 - 49	44 063	43 767	42 922	42 246	41 438	21 680	21 517	21 127	20 925	20 632	22 383	22 250	21 795	21 321	20 806
50 - 54	40 010	40 323	40 708	40 786	41 071	19 171	19 352	19 646	19 734	19 990	20 839	20 971	21 062	21 052	21 081
55 - 59	38 367	37 515	37 022	36 892	36 595	18 024	17 747	17 542	17 452	17 328	20 343	19 768	19 480	19 440	19 267
60 - 64	33 434	34 284	34 696	34 684	34 424	15 092	15 440	15 659	15 781	15 786	18 342	18 844	19 037	18 903	18 638
65 - 69	24 598	25 284	26 445	27 419	28 412	10 569	10 907	11 470	11 947	12 371	14 029	14 377	14 975	15 472	16 041
70 - 74	17 644	18 494	19 092	19 640	19 981	6 891	7 310	7 593	7 873	8 063	10 753	11 184	11 499	11 767	11 918
75 - 79	7 306	7 958	9 329	10 997	12 744	2 819	3 034	3 511	4 069	4 621	4 487	4 924	5 818	6 928	8 123
80 - 84	7 444	7 170	6 427	5 694	5 108	2 453	2 388	2 139	1 928	1 762	4 991	4 782	4 288	3 766	3 346
85 - 89	3 130	3 618	4 033	4 351	4 486	988	1 132	1 274	1 354	1 407	2 142	2 486	2 759	2 997	3 079
90 - 94	1 202	1 296	1 313	1 311	1 503	381	425	416	431	468	821	871	897	880	1 035
95 - 99	174	233	357	513	636	40	59	117	173	223	134	174	240	340	413
100+	18	30	32	36	47	0	5	7	8	16	18	25	25	28	31
Urban population															
Total	309 241	315 419	316 042	316 413	315 873	148 192	151 196	151 398	151 587	151 423	161 049	164 223	164 644	164 826	164 450
0	8 068	6 583	5 904	5 506	5 066	4 049	3 324	3 011	2 824	2 597	4 019	3 259	2 893	2 682	2 469
1 - 4	27 070	29 410	29 394	28 323	25 615	14 183	15 310	15 256	14 465	12 979	12 887	14 100	14 138	13 858	12 636
5 - 9	30 397	31 172	30 992	31 199	32 593	15 683	16 097	15 958	16 188	17 031	14 714	15 075	15 034	15 011	15 562
10 - 14	28 213	29 323	29 506	29 676	29 563	14 408	15 004	15 122	15 263	15 281	13 805	14 319	14 384	14 413	14 282
15 - 19	21 137	23 086	24 668	25 478	26 417	10 890	11 816	12 633	12 987	13 415	10 247	11 270	12 035	12 491	13 002
20 - 24	14 842	15 139	15 915	17 229	18 468	7 505	7 669	8 054	8 764	9 504	7 337	7 470	7 861	8 465	8 964
25 - 29	19 329	17 995	16 857	15 444	14 287	9 535	8 879	8 396	7 792	7 243	9 794	9 116	8 461	7 652	7 044
30 - 34	23 353	22 608	21 115	20 380	19 443	11 643	11 170	10 406	10 069	9 568	11 710	11 438	10 709	10 311	9 875
35 - 39	21 622	22 363	22 771	22 755	22 342	10 537	11 009	11 199	11 121	11 015	11 085	11 354	11 572	11 634	11 327
40 - 44	19 011	19 224	19 361	19 682	20 182	9 061	9 222	9 289	9 514	9 672	9 950	10 002	10 072	10 168	10 510
45 - 49	18 735	18 841	18 454	18 249	18 020	8 561	8 642	8 500	8 515	8 499	10 174	10 199	9 954	9 734	9 521
50 - 54	17 062	17 465	17 616	17 587	17 780	7 587	7 797	7 850	7 854	8 000	9 475	9 668	9 766	9 733	9 780

Continuation

Age	Total					Male					Female				
	2021	2022	2023	2024	2025	2021	2022	2023	2024	2025	2021	2022	2023	2024	2025
55 - 59	16 501	16 246	15 990	15 967	15 790	7 372	7 250	7 117	7 061	6 920	9 129	8 996	8 873	8 906	8 870
60 - 64	14 611	15 148	15 266	15 280	15 247	6 232	6 462	6 480	6 538	6 576	8 379	8 686	8 786	8 742	8 671
65 - 69	11 411	11 828	12 369	12 663	13 037	4 666	4 828	5 096	5 178	5 286	6 745	7 000	7 273	7 485	7 751
70 - 74	8 560	8 993	9 246	9 590	9 742	3 179	3 384	3 497	3 687	3 765	5 381	5 609	5 749	5 903	5 977
75 - 79	3 392	3 898	4 604	5 495	6 410	1 280	1 449	1 668	1 921	2 220	2 112	2 449	2 936	3 574	4 190
80 - 84	3 558	3 414	3 051	2 679	2 397	1 099	1 058	942	864	798	2 459	2 356	2 109	1 815	1 599
85 - 89	1 619	1 832	2 012	2 195	2 263	496	562	624	635	661	1 123	1 270	1 388	1 560	1 602
90 - 94	665	726	749	730	823	210	235	234	237	253	455	491	515	493	570
95 - 99	81	116	189	290	370	16	27	63	106	132	65	89	126	184	238
100+	4	9	13	16	18	0	2	3	4	8	4	7	10	12	10
Rural population															
Total	389 516	383 307	381 945	377 912	371 828	197 145	194 187	193 655	191 915	189 245	192 371	189 120	188 290	185 997	182 583
0	7 495	7 427	7 196	6 491	5 672	3 883	3 843	3 654	3 376	2 910	3 612	3 584	3 542	3 115	2 762
1 - 4	30 271	29 250	28 278	27 540	26 851	15 194	14 654	14 281	14 026	13 883	15 077	14 596	13 997	13 514	12 968
5 - 9	39 716	39 168	38 843	37 192	34 909	20 342	20 179	19 984	18 965	17 666	19 374	18 989	18 859	18 227	17 243
10 - 14	38 809	39 011	38 449	38 099	36 968	20 085	20 055	19 637	19 549	18 971	18 724	18 956	18 812	18 550	17 997
15 - 19	26 008	27 869	31 000	33 229	34 471	13 154	14 185	15 914	17 028	17 783	12 854	13 684	15 086	16 201	16 688
20 - 24	20 326	19 041	18 554	18 578	19 261	10 779	10 185	9 891	9 953	10 228	9 547	8 856	8 663	8 625	9 033
25 - 29	24 357	22 089	20 567	18 916	17 456	13 288	12 127	11 316	10 468	9 822	11 069	9 962	9 251	8 448	7 634
30 - 34	28 571	26 477	24 840	23 328	22 016	15 255	14 254	13 489	12 735	12 113	13 316	12 223	11 351	10 593	9 903
35 - 39	27 466	26 947	27 032	26 504	25 503	14 547	14 189	14 237	14 024	13 589	12 919	12 758	12 795	12 480	11 914
40 - 44	25 306	24 572	24 369	24 207	24 173	13 208	12 896	12 825	12 716	12 731	12 098	11 676	11 544	11 491	11 442
45 - 49	25 328	24 926	24 468	23 997	23 418	13 119	12 875	12 627	12 410	12 133	12 209	12 051	11 841	11 587	11 285
50 - 54	22 948	22 858	23 092	23 199	23 291	11 584	11 555	11 796	11 880	11 990	11 364	11 303	11 296	11 319	11 301
55 - 59	21 866	21 269	21 032	20 925	20 805	10 652	10 497	10 425	10 391	10 408	11 214	10 772	10 607	10 534	10 397
60 - 64	18 823	19 136	19 430	19 404	19 177	8 860	8 978	9 179	9 243	9 210	9 963	10 158	10 251	10 161	9 967
65 - 69	13 187	13 456	14 076	14 756	15 375	5 903	6 079	6 374	6 769	7 085	7 284	7 377	7 702	7 987	8 290
70 - 74	9 084	9 501	9 846	10 050	10 239	3 712	3 926	4 096	4 186	4 298	5 372	5 575	5 750	5 864	5 941
75 - 79	3 914	4 060	4 725	5 502	6 334	1 539	1 585	1 843	2 148	2 401	2 375	2 475	2 882	3 354	3 933
80 - 84	3 886	3 756	3 376	3 015	2 711	1 354	1 330	1 197	1 064	964	2 532	2 426	2 179	1 951	1 747
85 - 89	1 511	1 786	2 021	2 156	2 223	492	570	650	719	746	1 019	1 216	1 371	1 437	1 477
90 - 94	537	570	564	581	680	171	190	182	194	215	366	380	382	387	465
95 - 99	93	117	168	223	266	24	32	54	67	91	69	85	114	156	175
100+	14	21	19	20	29	0	3	4	4	8	14	18	15	16	21

Karagandy

at the end of the year, people

Age	Total					Male					Female				
	2021	2022	2023	2024	2025	2021	2022	2023	2024	2025	2021	2022	2023	2024	2025
Total population															
Total	1 134 966	1 134 855	1 135 351	1 133 933	1 131 353	542 333	542 992	543 847	543 497	542 865	592 633	591 863	591 504	590 436	588 488
0	19 058	16 661	16 166	15 218	13 672	9 870	8 549	8 333	7 930	7 040	9 188	8 112	7 833	7 288	6 632
1 - 4	72 178	73 470	71 841	69 602	66 271	37 353	38 176	37 112	35 875	34 214	34 825	35 294	34 729	33 727	32 057
5 - 9	93 020	92 008	90 616	89 199	88 192	47 767	47 208	46 598	45 993	45 472	45 253	44 800	44 018	43 206	42 720
10 - 14	87 576	89 103	89 579	89 976	90 364	44 940	45 671	45 913	46 047	46 262	42 636	43 432	43 666	43 929	44 102
15 - 19	71 122	74 465	77 927	80 716	82 990	36 381	38 171	40 024	41 483	42 705	34 741	36 294	37 903	39 233	40 285
20 - 24	60 306	60 206	61 387	63 304	66 232	31 133	31 126	31 676	32 671	34 171	29 173	29 080	29 711	30 633	32 061
25 - 29	74 177	70 049	66 589	62 787	59 962	38 068	36 099	34 427	32 560	31 262	36 109	33 950	32 162	30 227	28 700
30 - 34	91 665	87 036	82 784	79 129	75 388	46 943	44 651	42 662	40 854	38 963	44 722	42 385	40 122	38 275	36 425
35 - 39	87 537	90 136	91 674	91 429	90 277	44 103	45 482	46 556	46 578	46 274	43 434	44 654	45 118	44 851	44 003
40 - 44	77 715	77 569	77 989	79 404	81 143	38 165	38 500	38 833	39 695	40 696	39 550	39 069	39 156	39 709	40 447
45 - 49	74 069	74 346	74 473	74 284	74 034	35 250	35 521	35 836	35 827	35 915	38 819	38 825	38 637	38 457	38 119
50 - 54	65 820	66 417	67 355	68 716	69 275	30 849	31 065	31 490	32 260	32 485	34 971	35 352	35 865	36 456	36 790
55 - 59	65 429	63 202	61 919	61 104	61 066	29 789	28 852	28 347	27 947	28 086	35 640	34 350	33 572	33 157	32 980
60 - 64	65 440	66 205	65 603	64 208	61 812	27 959	28 613	28 431	28 039	27 069	37 481	37 592	37 172	36 169	34 743
65 - 69	48 861	50 299	52 403	54 063	56 095	18 981	19 587	20 741	21 460	22 534	29 880	30 712	31 662	32 603	33 561
70 - 74	37 603	38 696	39 725	40 518	41 302	12 955	13 434	13 848	14 287	14 748	24 648	25 262	25 877	26 231	26 554
75 - 79	15 776	17 581	20 638	24 229	27 653	4 775	5 445	6 399	7 540	8 533	11 001	12 136	14 239	16 689	19 120
80 - 84	18 676	17 188	14 868	12 731	11 191	4 912	4 370	3 764	3 237	2 932	13 764	12 818	11 104	9 494	8 259
85 - 89	6 464	7 647	9 131	10 343	10 931	1 616	1 896	2 234	2 487	2 620	4 848	5 751	6 897	7 856	8 311
90 - 94	2 122	2 192	2 141	2 223	2 589	479	527	518	547	639	1 643	1 665	1 623	1 676	1 950
95 - 99	341	364	518	709	866	44	48	103	177	241	297	316	415	532	625
100+	11	15	25	41	48	1	1	2	3	4	10	14	23	38	44
Urban population															
Total	920 299	922 654	926 484	929 709	933 386	433 228	434 822	437 184	438 884	441 093	487 071	487 832	489 300	490 825	492 293
0	15 719	13 313	13 005	12 293	11 050	8 135	6 823	6 753	6 391	5 705	7 584	6 490	6 252	5 902	5 345
1 - 4	58 489	60 011	58 879	57 158	54 492	30 455	31 386	30 539	29 551	28 140	28 034	28 625	28 340	27 607	26 352
5 - 9	73 583	73 020	72 384	72 095	72 502	37 725	37 395	37 272	37 291	37 556	35 858	35 625	35 112	34 804	34 946
10 - 14	68 899	70 019	70 590	71 345	72 462	35 311	35 879	36 110	36 483	37 041	33 588	34 140	34 480	34 862	35 421
15 - 19	56 361	59 303	62 194	64 569	66 773	28 774	30 280	31 840	33 049	34 186	27 587	29 023	30 354	31 520	32 587
20 - 24	48 529	48 937	50 306	52 284	55 231	24 650	24 891	25 561	26 630	28 120	23 879	24 046	24 745	25 654	27 111
25 - 29	60 503	57 223	54 809	52 103	50 198	30 334	28 805	27 702	26 427	25 584	30 169	28 418	27 107	25 676	24 614
30 - 34	75 959	72 224	68 821	65 945	63 239	38 265	36 399	34 779	33 345	31 986	37 694	35 825	34 042	32 600	31 253
35 - 39	72 572	75 106	76 679	76 658	75 972	36 025	37 365	38 387	38 467	38 313	36 547	37 741	38 292	38 191	37 659
40 - 44	63 505	63 680	64 265	65 982	67 922	30 770	31 122	31 485	32 384	33 478	32 735	32 558	32 780	33 598	34 444
45 - 49	59 764	60 238	60 684	60 812	60 929	27 812	28 232	28 694	28 876	29 103	31 952	32 006	31 990	31 936	31 826
50 - 54	52 319	53 122	54 248	55 681	56 419	24 015	24 227	24 687	25 395	25 723	28 304	28 895	29 561	30 286	30 696

Continuation

Age	Total					Male					Female				
	2021	2022	2023	2024	2025	2021	2022	2023	2024	2025	2021	2022	2023	2024	2025
55 - 59	51 727	50 033	49 055	48 698	48 901	23 042	22 374	22 030	21 805	21 962	28 685	27 659	27 025	26 893	26 939
60 - 64	53 232	53 695	53 073	51 955	50 075	22 096	22 548	22 318	22 005	21 304	31 136	31 147	30 755	29 950	28 771
65 - 69	40 628	41 797	43 551	44 899	46 540	15 400	15 862	16 793	17 361	18 140	25 228	25 935	26 758	27 538	28 400
70 - 74	31 614	32 565	33 520	34 213	35 063	10 610	10 991	11 362	11 733	12 211	21 004	21 574	22 158	22 480	22 852
75 - 79	13 242	14 953	17 548	20 678	23 600	3 906	4 533	5 327	6 298	7 135	9 336	10 420	12 221	14 380	16 465
80 - 84	15 868	14 541	12 591	10 815	9 527	4 069	3 608	3 124	2 671	2 424	11 799	10 933	9 467	8 144	7 103
85 - 89	5 600	6 597	7 889	8 909	9 404	1 366	1 590	1 866	2 081	2 196	4 234	5 007	6 023	6 828	7 208
90 - 94	1 893	1 956	1 915	1 965	2 290	430	470	460	479	568	1 463	1 486	1 455	1 486	1 722
95 - 99	287	311	455	619	758	37	41	93	159	214	250	270	362	460	544
100+	6	10	23	33	39	1	1	2	3	4	5	9	21	30	35
Rural population															
Total	214 667	212 201	208 867	204 224	197 967	109 105	108 170	106 663	104 613	101 772	105 562	104 031	102 204	99 611	96 195
0	3 339	3 348	3 161	2 925	2 622	1 735	1 726	1 580	1 539	1 335	1 604	1 622	1 581	1 386	1 287
1 - 4	13 689	13 459	12 962	12 444	11 779	6 898	6 790	6 573	6 324	6 074	6 791	6 669	6 389	6 120	5 705
5 - 9	19 437	18 988	18 232	17 104	15 690	10 042	9 813	9 326	8 702	7 916	9 395	9 175	8 906	8 402	7 774
10 - 14	18 677	19 084	18 989	18 631	17 902	9 629	9 792	9 803	9 564	9 221	9 048	9 292	9 186	9 067	8 681
15 - 19	14 761	15 162	15 733	16 147	16 217	7 607	7 891	8 184	8 434	8 519	7 154	7 271	7 549	7 713	7 698
20 - 24	11 777	11 269	11 081	11 020	11 001	6 483	6 235	6 115	6 041	6 051	5 294	5 034	4 966	4 979	4 950
25 - 29	13 674	12 826	11 780	10 684	9 764	7 734	7 294	6 725	6 133	5 678	5 940	5 532	5 055	4 551	4 086
30 - 34	15 706	14 812	13 963	13 184	12 149	8 678	8 252	7 883	7 509	6 977	7 028	6 560	6 080	5 675	5 172
35 - 39	14 965	15 030	14 995	14 771	14 305	8 078	8 117	8 169	8 111	7 961	6 887	6 913	6 826	6 660	6 344
40 - 44	14 210	13 889	13 724	13 422	13 221	7 395	7 378	7 348	7 311	7 218	6 815	6 511	6 376	6 111	6 003
45 - 49	14 305	14 108	13 789	13 472	13 105	7 438	7 289	7 142	6 951	6 812	6 867	6 819	6 647	6 521	6 293
50 - 54	13 501	13 295	13 107	13 035	12 856	6 834	6 838	6 803	6 865	6 762	6 667	6 457	6 304	6 170	6 094
55 - 59	13 702	13 169	12 864	12 406	12 165	6 747	6 478	6 317	6 142	6 124	6 955	6 691	6 547	6 264	6 041
60 - 64	12 208	12 510	12 530	12 253	11 737	5 863	6 065	6 113	6 034	5 765	6 345	6 445	6 417	6 219	5 972
65 - 69	8 233	8 502	8 852	9 164	9 555	3 581	3 725	3 948	4 099	4 394	4 652	4 777	4 904	5 065	5 161
70 - 74	5 989	6 131	6 205	6 305	6 239	2 345	2 443	2 486	2 554	2 537	3 644	3 688	3 719	3 751	3 702
75 - 79	2 534	2 628	3 090	3 551	4 053	869	912	1 072	1 242	1 398	1 665	1 716	2 018	2 309	2 655
80 - 84	2 808	2 647	2 277	1 916	1 664	843	762	640	566	508	1 965	1 885	1 637	1 350	1 156
85 - 89	864	1 050	1 242	1 434	1 527	250	306	368	406	424	614	744	874	1 028	1 103
90 - 94	229	236	226	258	299	49	57	58	68	71	180	179	168	190	228
95 - 99	54	53	63	90	108	7	7	10	18	27	47	46	53	72	81
100+	5	5	2	8	9	0	0	0	0	0	5	5	2	8	9

Kostanay

at the end of the year, people

Age	Total					Male					Female				
	2021	2022	2023	2024	2025	2021	2022	2023	2024	2025	2021	2022	2023	2024	2025
Total population															
Total	835 686	832 234	829 984	825 569	821 473	403 339	402 274	401 605	399 473	397 754	432 347	429 960	428 379	426 096	423 719
0	11 099	10 247	9 523	8 906	8 062	5 644	5 342	4 862	4 558	4 193	5 455	4 905	4 661	4 348	3 869
1 - 4	46 343	45 575	44 042	41 959	39 400	23 745	23 182	22 567	21 513	20 225	22 598	22 393	21 475	20 446	19 175
5 - 9	61 917	60 866	59 482	57 939	56 958	31 854	31 458	30 670	29 817	29 299	30 063	29 408	28 812	28 122	27 659
10 - 14	59 257	60 378	60 596	60 526	60 222	30 391	30 959	31 098	31 040	30 870	28 866	29 419	29 498	29 486	29 352
15 - 19	49 803	51 036	52 839	54 168	55 899	25 619	26 275	27 163	27 854	28 732	24 184	24 761	25 676	26 314	27 167
20 - 24	44 389	43 958	44 345	45 460	45 953	23 029	22 911	23 053	23 545	23 924	21 360	21 047	21 292	21 915	22 029
25 - 29	52 608	49 485	47 119	44 344	42 753	27 494	25 944	24 849	23 546	22 691	25 114	23 541	22 270	20 798	20 062
30 - 34	67 296	63 828	60 310	57 275	54 067	35 251	33 518	31 724	30 123	28 382	32 045	30 310	28 586	27 152	25 685
35 - 39	66 362	67 716	68 948	68 217	67 226	34 701	35 426	36 162	35 805	35 404	31 661	32 290	32 786	32 412	31 822
40 - 44	57 965	58 631	59 088	60 500	62 133	29 072	29 712	30 206	31 154	32 206	28 893	28 919	28 882	29 346	29 927
45 - 49	53 997	53 697	54 069	54 144	54 246	25 927	25 795	26 232	26 382	26 616	28 070	27 902	27 837	27 762	27 630
50 - 54	52 722	52 398	52 038	51 867	51 540	25 019	24 905	24 694	24 693	24 535	27 703	27 493	27 344	27 174	27 005
55 - 59	54 736	52 556	51 023	49 888	49 212	25 470	24 536	23 801	23 167	22 849	29 266	28 020	27 222	26 721	26 363
60 - 64	54 729	55 211	55 268	53 977	52 203	24 337	24 593	24 702	24 270	23 565	30 392	30 618	30 566	29 707	28 638
65 - 69	38 742	40 561	42 880	45 002	46 780	15 835	16 782	17 885	18 846	19 684	22 907	23 779	24 995	26 156	27 096
70 - 74	27 779	29 206	29 942	30 980	32 417	10 099	10 681	11 050	11 577	12 211	17 680	18 525	18 892	19 403	20 206
75 - 79	11 417	12 648	15 170	17 944	20 459	3 500	4 034	4 909	5 831	6 708	7 917	8 614	10 261	12 113	13 751
80 - 84	15 918	14 398	12 124	9 886	8 388	4 180	3 706	3 060	2 540	2 191	11 738	10 692	9 064	7 346	6 197
85 - 89	5 998	7 085	8 329	9 359	9 802	1 533	1 827	2 174	2 352	2 457	4 465	5 258	6 155	7 007	7 345
90 - 94	2 218	2 251	2 142	2 319	2 602	558	577	561	612	672	1 660	1 674	1 581	1 707	1 930
95 - 99	371	468	651	808	1 002	80	107	172	227	308	291	361	479	581	694
100+	20	35	56	101	149	1	4	11	21	32	19	31	45	80	117
Urban population															
Total	513 228	515 257	517 698	521 018	524 371	240 454	241 697	243 155	244 675	246 496	272 774	273 560	274 543	276 343	277 875
0	7 342	6 525	6 022	5 606	5 157	3 667	3 391	3 080	2 832	2 691	3 675	3 134	2 942	2 774	2 466
1 - 4	29 645	29 550	28 713	27 671	25 883	15 218	15 018	14 673	14 158	13 187	14 427	14 532	14 040	13 513	12 696
5 - 9	37 717	37 360	36 916	36 774	37 110	19 299	19 222	18 977	18 879	19 057	18 418	18 138	17 939	17 895	18 053
10 - 14	34 179	35 162	35 798	36 781	37 587	17 599	18 031	18 351	18 817	19 270	16 580	17 131	17 447	17 964	18 317
15 - 19	28 960	30 279	31 318	32 167	33 524	14 851	15 573	16 069	16 524	17 187	14 109	14 706	15 249	15 643	16 337
20 - 24	26 350	26 440	27 101	28 158	29 140	13 341	13 379	13 655	14 115	14 743	13 009	13 061	13 446	14 043	14 397
25 - 29	32 973	31 082	29 752	28 145	27 405	16 486	15 599	15 022	14 248	13 918	16 487	15 483	14 730	13 897	13 487
30 - 34	43 410	41 467	39 395	37 858	35 882	22 133	21 180	20 180	19 314	18 192	21 277	20 287	19 215	18 544	17 690
35 - 39	42 317	43 702	45 033	45 079	44 843	21 455	22 140	22 855	22 939	22 911	20 862	21 562	22 178	22 140	21 932
40 - 44	35 505	36 384	37 188	38 684	40 418	17 294	17 966	18 543	19 396	20 413	18 211	18 418	18 645	19 288	20 005
45 - 49	32 341	32 395	32 847	33 445	34 007	15 003	15 034	15 396	15 801	16 147	17 338	17 361	17 451	17 644	17 860
50 - 54	31 165	31 377	31 432	31 628	31 692	14 085	14 187	14 257	14 427	14 473	17 080	17 190	17 175	17 201	17 219

Continuation

Age	Total					Male					Female				
	2021	2022	2023	2024	2025	2021	2022	2023	2024	2025	2021	2022	2023	2024	2025
55 - 59	31 811	30 782	30 222	29 939	30 051	14 071	13 669	13 306	13 109	13 190	17 740	17 113	16 916	16 830	16 861
60 - 64	32 927	33 290	33 327	32 835	31 868	13 787	13 937	14 054	13 961	13 549	19 140	19 353	19 273	18 874	18 319
65 - 69	24 197	25 264	26 815	28 313	29 558	9 398	9 931	10 651	11 246	11 787	14 799	15 333	16 164	17 067	17 771
70 - 74	18 332	19 329	19 699	20 237	21 099	6 376	6 731	6 890	7 192	7 547	11 956	12 598	12 809	13 045	13 552
75 - 79	7 749	8 625	10 402	12 423	14 050	2 275	2 649	3 253	3 886	4 417	5 474	5 976	7 149	8 537	9 633
80 - 84	10 515	9 619	8 147	6 700	5 822	2 640	2 375	1 967	1 659	1 479	7 875	7 244	6 180	5 041	4 343
85 - 89	3 982	4 728	5 590	6 318	6 655	1 028	1 224	1 464	1 565	1 617	2 954	3 504	4 126	4 753	5 038
90 - 94	1 529	1 536	1 480	1 614	1 810	381	374	380	429	479	1 148	1 162	1 100	1 185	1 331
95 - 99	267	334	458	568	697	66	83	122	160	214	201	251	336	408	483
100+	15	27	43	75	113	1	4	10	18	28	14	23	33	57	85
								Rural population							
Total	322 458	316 977	312 286	304 551	297 102	162 885	160 577	158 450	154 798	151 258	159 573	156 400	153 836	149 753	145 844
0	3 757	3 722	3 501	3 300	2 905	1 977	1 951	1 782	1 726	1 502	1 780	1 771	1 719	1 574	1 403
1 - 4	16 698	16 025	15 329	14 288	13 517	8 527	8 164	7 894	7 355	7 038	8 171	7 861	7 435	6 933	6 479
5 - 9	24 200	23 506	22 566	21 165	19 848	12 555	12 236	11 693	10 938	10 242	11 645	11 270	10 873	10 227	9 606
10 - 14	25 078	25 216	24 798	23 745	22 635	12 792	12 928	12 747	12 223	11 600	12 286	12 288	12 051	11 522	11 035
15 - 19	20 843	20 757	21 521	22 001	22 375	10 768	10 702	11 094	11 330	11 545	10 075	10 055	10 427	10 671	10 830
20 - 24	18 039	17 518	17 244	17 302	16 813	9 688	9 532	9 398	9 430	9 181	8 351	7 986	7 846	7 872	7 632
25 - 29	19 635	18 403	17 367	16 199	15 348	11 008	10 345	9 827	9 298	8 773	8 627	8 058	7 540	6 901	6 575
30 - 34	23 886	22 361	20 915	19 417	18 185	13 118	12 338	11 544	10 809	10 190	10 768	10 023	9 371	8 608	7 995
35 - 39	24 045	24 014	23 915	23 138	22 383	13 246	13 286	13 307	12 866	12 493	10 799	10 728	10 608	10 272	9 890
40 - 44	22 460	22 247	21 900	21 816	21 715	11 778	11 746	11 663	11 758	11 793	10 682	10 501	10 237	10 058	9 922
45 - 49	21 656	21 302	21 222	20 699	20 239	10 924	10 761	10 836	10 581	10 469	10 732	10 541	10 386	10 118	9 770
50 - 54	21 557	21 021	20 606	20 239	19 848	10 934	10 718	10 437	10 266	10 062	10 623	10 303	10 169	9 973	9 786
55 - 59	22 925	21 774	20 801	19 949	19 161	11 399	10 867	10 495	10 058	9 659	11 526	10 907	10 306	9 891	9 502
60 - 64	21 802	21 921	21 941	21 142	20 335	10 550	10 656	10 648	10 309	10 016	11 252	11 265	11 293	10 833	10 319
65 - 69	14 545	15 297	16 065	16 689	17 222	6 437	6 851	7 234	7 600	7 897	8 108	8 446	8 831	9 089	9 325
70 - 74	9 447	9 877	10 243	10 743	11 318	3 723	3 950	4 160	4 385	4 664	5 724	5 927	6 083	6 358	6 654
75 - 79	3 668	4 023	4 768	5 521	6 409	1 225	1 385	1 656	1 945	2 291	2 443	2 638	3 112	3 576	4 118
80 - 84	5 403	4 779	3 977	3 186	2 566	1 540	1 331	1 093	881	712	3 863	3 448	2 884	2 305	1 854
85 - 89	2 016	2 357	2 739	3 041	3 147	505	603	710	787	840	1 511	1 754	2 029	2 254	2 307
90 - 94	689	715	662	705	792	177	203	181	183	193	512	512	481	522	599
95 - 99	104	134	193	240	305	14	24	50	67	94	90	110	143	173	211
100+	5	8	13	26	36	0		1	3	4	5	8	12	23	32

Kyzylorda

at the end of the year, people

Age	Total					Male					Female				
	2021	2022	2023	2024	2025	2021	2022	2023	2024	2025	2021	2022	2023	2024	2025
Total population															
Total	823 251	833 666	841 931	846 104	846 312	412 716	418 354	423 162	425 854	426 405	410 535	415 312	418 769	420 250	419 907
0	23 132	20 609	19 723	18 215	16 690	11 903	10 670	10 289	9 526	8 531	11 229	9 939	9 434	8 689	8 159
1 - 4	77 422	81 910	83 251	83 113	79 429	40 018	42 291	42 982	43 053	41 257	37 404	39 619	40 269	40 060	38 172
5 - 9	94 386	94 350	93 689	92 148	92 832	48 879	48 832	48 548	47 758	48 039	45 507	45 518	45 141	44 390	44 793
10 - 14	88 400	90 610	91 226	92 217	91 669	45 443	46 620	46 944	47 467	47 298	42 957	43 990	44 282	44 750	44 371
15 - 19	59 911	65 460	71 962	76 509	80 558	30 262	33 321	36 902	39 310	41 463	29 649	32 139	35 060	37 199	39 095
20 - 24	48 764	47 261	46 248	47 123	48 861	25 329	24 437	23 803	24 341	25 405	23 435	22 824	22 445	22 782	23 456
25 - 29	58 400	55 081	52 048	48 410	45 509	30 822	29 207	27 791	26 147	24 627	27 578	25 874	24 257	22 263	20 882
30 - 34	59 777	59 512	58 747	58 168	56 352	31 184	31 142	30 868	30 570	29 731	28 593	28 370	27 879	27 598	26 621
35 - 39	53 573	54 918	56 242	56 705	56 669	27 298	28 180	28 853	29 232	29 446	26 275	26 738	27 389	27 473	27 223
40 - 44	49 068	48 763	48 964	49 093	49 727	24 561	24 378	24 683	24 831	25 213	24 507	24 385	24 281	24 262	24 514
45 - 49	46 871	47 210	47 557	47 668	47 435	23 141	23 369	23 567	23 607	23 539	23 730	23 841	23 990	24 061	23 896
50 - 54	43 011	43 464	43 543	43 995	44 070	21 022	21 192	21 270	21 487	21 573	21 989	22 272	22 273	22 508	22 497
55 - 59	38 877	38 827	38 730	38 970	39 364	18 523	18 604	18 580	18 779	19 020	20 354	20 223	20 150	20 191	20 344
60 - 64	32 555	33 798	34 944	35 369	35 255	14 912	15 575	16 181	16 373	16 386	17 643	18 223	18 763	18 996	18 869
65 - 69	21 108	22 351	23 875	25 313	27 154	8 977	9 566	10 347	11 085	11 944	12 131	12 785	13 528	14 228	15 210
70 - 74	14 382	14 882	15 799	16 572	16 838	5 577	5 825	6 135	6 539	6 696	8 805	9 057	9 664	10 033	10 142
75 - 79	6 245	6 889	7 708	9 054	10 522	2 321	2 501	2 773	3 218	3 727	3 924	4 388	4 935	5 836	6 795
80 - 84	5 275	5 272	4 834	4 254	3 908	1 917	1 869	1 746	1 535	1 386	3 358	3 403	3 088	2 719	2 522
85 - 89	1 535	1 864	2 188	2 483	2 643	489	594	709	787	889	1 046	1 270	1 479	1 696	1 754
90 - 94	475	525	514	519	578	121	151	151	150	170	354	374	363	369	408
95 - 99	78	101	127	187	230	17	28	35	56	63	61	73	92	131	167
100+	6	9	12	19	19	0	2	5	3	2	6	7	7	16	17
Urban population															
Total	385 564	391 207	395 163	398 336	399 391	188 810	191 713	193 879	195 718	196 406	196 754	199 494	201 284	202 618	202 985
0	11 651	9 972	9 332	8 415	7 902	6 043	5 127	4 896	4 357	4 084	5 608	4 845	4 436	4 058	3 818
1 - 4	38 318	41 066	41 672	41 367	38 782	20 003	21 506	21 692	21 594	20 125	18 315	19 560	19 980	19 773	18 657
5 - 9	44 313	44 663	44 635	44 587	45 912	22 905	23 017	23 145	23 146	23 937	21 408	21 646	21 490	21 441	21 975
10 - 14	39 584	40 857	41 502	42 435	42 581	20 336	21 001	21 258	21 806	21 887	19 248	19 856	20 244	20 629	20 694
15 - 19	25 710	28 418	31 405	34 051	36 139	12 918	14 397	16 018	17 502	18 610	12 792	14 021	15 387	16 549	17 529
20 - 24	20 699	20 111	19 990	20 673	22 046	10 365	10 078	9 994	10 325	11 145	10 334	10 033	9 996	10 348	10 901
25 - 29	27 419	25 329	23 385	21 508	20 030	13 763	12 717	11 864	11 041	10 326	13 656	12 612	11 521	10 467	9 704
30 - 34	30 205	29 986	29 247	28 666	27 302	15 311	15 195	14 800	14 424	13 710	14 894	14 791	14 447	14 242	13 592
35 - 39	26 214	27 182	28 128	28 350	28 495	12 893	13 494	13 963	14 130	14 339	13 321	13 688	14 165	14 220	14 156
40 - 44	22 903	22 942	23 162	23 483	23 938	11 005	11 009	11 210	11 457	11 589	11 898	11 933	11 952	12 026	12 349
45 - 49	21 717	21 855	21 886	21 925	21 896	10 164	10 262	10 321	10 333	10 469	11 553	11 593	11 565	11 592	11 427
50 - 54	20 284	20 351	20 301	20 504	20 387	9 381	9 373	9 377	9 478	9 431	10 903	10 978	10 924	11 026	10 956

Continuation

Age	Total					Male					Female				
	2021	2022	2023	2024	2025	2021	2022	2023	2024	2025	2021	2022	2023	2024	2025
55 - 59	18 439	18 343	18 352	18 392	18 443	8 371	8 371	8 333	8 391	8 365	10 068	9 972	10 019	10 001	10 078
60 - 64	15 455	16 053	16 507	16 671	16 576	6 772	7 004	7 233	7 287	7 284	8 683	9 049	9 274	9 384	9 292
65 - 69	9 669	10 339	11 084	11 871	12 761	3 991	4 323	4 658	4 979	5 354	5 678	6 016	6 426	6 892	7 407
70 - 74	6 705	6 943	7 352	7 655	7 818	2 470	2 572	2 713	2 893	2 962	4 235	4 371	4 639	4 762	4 856
75 - 79	2 787	3 128	3 598	4 222	4 905	983	1 076	1 214	1 413	1 641	1 804	2 052	2 384	2 809	3 264
80 - 84	2 415	2 390	2 188	1 913	1 737	827	814	759	658	602	1 588	1 576	1 429	1 255	1 135
85 - 89	765	925	1 066	1 233	1 260	231	277	314	378	407	534	648	752	855	853
90 - 94	273	300	284	292	321	73	86	93	88	93	200	214	191	204	228
95 - 99	38	50	80	116	149	5	14	23	38	46	33	36	57	78	103
100+	1	4	7	7	11	0	0	1	0	0	1	4	6	7	11
Rural population															
Total	437 687	442 459	446 768	447 768	446 921	223 906	226 641	229 283	230 136	229 999	213 781	215 818	217 485	217 632	216 922
0	11 481	10 637	10 391	9 800	8 788	5 860	5 543	5 393	5 169	4 447	5 621	5 094	4 998	4 631	4 341
1 - 4	39 104	40 844	41 579	41 746	40 647	20 015	20 785	21 290	21 459	21 132	19 089	20 059	20 289	20 287	19 515
5 - 9	50 073	49 687	49 054	47 561	46 920	25 974	25 815	25 403	24 612	24 102	24 099	23 872	23 651	22 949	22 818
10 - 14	48 816	49 753	49 724	49 782	49 088	25 107	25 619	25 686	25 661	25 411	23 709	24 134	24 038	24 121	23 677
15 - 19	34 201	37 042	40 557	42 458	44 419	17 344	18 924	20 884	21 808	22 853	16 857	18 118	19 673	20 650	21 566
20 - 24	28 065	27 150	26 258	26 450	26 815	14 964	14 359	13 809	14 016	14 260	13 101	12 791	12 449	12 434	12 555
25 - 29	30 981	29 752	28 663	26 902	25 479	17 059	16 490	15 927	15 106	14 301	13 922	13 262	12 736	11 796	11 178
30 - 34	29 572	29 526	29 500	29 502	29 050	15 873	15 947	16 068	16 146	16 021	13 699	13 579	13 432	13 356	13 029
35 - 39	27 359	27 736	28 114	28 355	28 174	14 405	14 686	14 890	15 102	15 107	12 954	13 050	13 224	13 253	13 067
40 - 44	26 165	25 821	25 802	25 610	25 789	13 556	13 369	13 473	13 374	13 624	12 609	12 452	12 329	12 236	12 165
45 - 49	25 154	25 355	25 671	25 743	25 539	12 977	13 107	13 246	13 274	13 070	12 177	12 248	12 425	12 469	12 469
50 - 54	22 727	23 113	23 242	23 491	23 683	11 641	11 819	11 893	12 009	12 142	11 086	11 294	11 349	11 482	11 541
55 - 59	20 438	20 484	20 378	20 578	20 921	10 152	10 233	10 247	10 388	10 655	10 286	10 251	10 131	10 190	10 266
60 - 64	17 100	17 745	18 437	18 698	18 679	8 140	8 571	8 948	9 086	9 102	8 960	9 174	9 489	9 612	9 577
65 - 69	11 439	12 012	12 791	13 442	14 393	4 986	5 243	5 689	6 106	6 590	6 453	6 769	7 102	7 336	7 803
70 - 74	7 677	7 939	8 447	8 917	9 020	3 107	3 253	3 422	3 646	3 734	4 570	4 686	5 025	5 271	5 286
75 - 79	3 458	3 761	4 110	4 832	5 617	1 338	1 425	1 559	1 805	2 086	2 120	2 336	2 551	3 027	3 531
80 - 84	2 860	2 882	2 646	2 341	2 171	1 090	1 055	987	877	784	1 770	1 827	1 659	1 464	1 387
85 - 89	770	939	1 122	1 250	1 383	258	317	395	409	482	512	622	727	841	901
90 - 94	202	225	230	227	257	48	65	58	62	77	154	160	172	165	180
95 - 99	40	51	47	71	81	12	14	12	18	17	28	37	35	53	64
100+	5	5	5	12	8	0	2	4	3	2	5	3	1	9	6

Mangystau

at the end of the year, people

Age	Total					Male					Female				
	2021	2022	2023	2024	2025	2021	2022	2023	2024	2025	2021	2022	2023	2024	2025
Total population															
Total	745 909	767 106	786 841	805 156	819 824	370 775	381 366	391 386	400 779	408 439	375 134	385 740	395 455	404 377	411 385
0	23 017	21 419	20 537	19 171	17 175	11 760	11 107	10 580	9 968	8 799	11 257	10 312	9 957	9 203	8 376
1 - 4	80 996	84 513	86 095	86 405	84 019	41 729	43 451	44 334	44 592	43 334	39 267	41 062	41 761	41 813	40 685
5 - 9	94 510	96 525	97 455	98 192	100 107	48 584	49 687	50 162	50 549	51 625	45 926	46 838	47 293	47 643	48 482
10 - 14	76 976	80 433	83 950	87 791	90 719	39 734	41 430	43 298	45 170	46 698	37 242	39 003	40 652	42 621	44 021
15 - 19	53 430	58 139	63 928	68 306	72 207	27 530	29 871	32 803	34 994	37 142	25 900	28 268	31 125	33 312	35 065
20 - 24	44 575	44 841	45 130	47 463	50 297	23 001	23 151	23 342	24 598	25 977	21 574	21 690	21 788	22 865	24 320
25 - 29	54 546	52 591	50 860	48 849	47 631	27 431	26 420	25 674	24 857	24 440	27 115	26 171	25 186	23 992	23 191
30 - 34	60 257	60 513	59 761	59 531	57 895	30 272	30 427	30 004	29 884	29 184	29 985	30 086	29 757	29 647	28 711
35 - 39	53 473	56 127	58 594	59 813	60 931	26 791	28 101	29 487	30 130	30 715	26 682	28 026	29 107	29 683	30 216
40 - 44	43 652	44 934	46 634	48 625	51 290	21 595	22 308	23 221	24 234	25 721	22 057	22 626	23 413	24 391	25 569
45 - 49	36 676	38 293	39 778	41 557	42 737	17 763	18 535	19 264	20 257	20 921	18 913	19 758	20 514	21 300	21 816
50 - 54	32 983	33 464	34 213	35 075	35 941	15 736	16 048	16 491	16 841	17 188	17 247	17 416	17 722	18 234	18 753
55 - 59	29 667	30 194	30 459	31 002	31 698	13 901	14 136	14 190	14 450	14 864	15 766	16 058	16 269	16 552	16 834
60 - 64	24 777	25 846	27 094	27 765	28 008	11 025	11 506	12 107	12 551	12 712	13 752	14 340	14 987	15 214	15 296
65 - 69	16 543	17 809	19 112	20 378	21 795	6 905	7 550	8 097	8 580	9 222	9 638	10 259	11 015	11 798	12 573
70 - 74	10 648	11 289	12 109	12 937	13 820	3 948	4 183	4 592	4 963	5 300	6 700	7 106	7 517	7 974	8 520
75 - 79	4 244	4 887	5 766	6 942	8 065	1 513	1 764	2 014	2 418	2 777	2 731	3 123	3 752	4 524	5 288
80 - 84	3 465	3 554	3 328	3 014	2 841	1 145	1 188	1 119	1 021	980	2 320	2 366	2 209	1 993	1 861
85 - 89	1 047	1 263	1 530	1 777	2 014	291	357	452	545	645	756	906	1 078	1 232	1 369
90 - 94	355	388	391	419	461	109	128	125	136	141	246	260	266	283	320
95 - 99	60	73	108	135	162	10	17	30	40	53	50	56	78	95	109
100+	12	11	9	9	11	2	1	-	1	1	10	10	9	8	10
Urban population															
Total	336 108	346 958	358 235	370 671	383 780	163 245	168 228	173 461	179 283	185 345	172 863	178 730	184 774	191 388	198 435
0	12 100	9 428	8 690	8 289	7 593	6 198	4 892	4 453	4 330	3 851	5 902	4 536	4 237	3 959	3 742
1 - 4	37 777	41 768	43 282	43 211	40 366	19 954	22 041	22 830	22 634	20 798	17 823	19 727	20 452	20 577	19 568
5 - 9	38 749	39 781	41 105	43 877	49 217	19 874	20 353	21 045	22 654	25 817	18 875	19 428	20 060	21 223	23 400
10 - 14	31 578	32 874	34 572	36 896	39 143	16 169	16 811	17 755	18 972	20 103	15 409	16 063	16 817	17 924	19 040
15 - 19	22 109	24 040	26 412	28 481	30 527	11 492	12 302	13 418	14 383	15 534	10 617	11 738	12 994	14 098	14 993
20 - 24	18 103	18 656	19 205	20 438	22 205	9 175	9 564	9 872	10 406	11 128	8 928	9 092	9 333	10 032	11 077
25 - 29	24 408	23 568	22 582	21 630	21 322	11 820	11 265	10 748	10 380	10 230	12 588	12 303	11 834	11 250	11 092
30 - 34	28 883	29 065	28 911	28 847	28 163	14 007	14 011	13 831	13 665	13 301	14 876	15 054	15 080	15 182	14 862
35 - 39	25 116	26 983	28 488	29 420	30 415	12 258	13 149	13 895	14 222	14 602	12 858	13 834	14 593	15 198	15 813
40 - 44	19 457	20 264	21 366	22 784	24 566	9 272	9 697	10 269	11 011	11 936	10 185	10 567	11 097	11 773	12 630
45 - 49	16 592	17 169	17 761	18 503	19 186	7 526	7 783	8 110	8 517	8 902	9 066	9 386	9 651	9 986	10 284
50 - 54	15 332	15 555	15 702	16 126	16 537	6 853	6 978	7 036	7 138	7 281	8 479	8 577	8 666	8 988	9 256

Continuation

Age	Total					Male					Female				
	2021	2022	2023	2024	2025	2021	2022	2023	2024	2025	2021	2022	2023	2024	2025
55 - 59	14 364	14 434	14 623	14 694	14 971	6 361	6 359	6 339	6 341	6 499	8 003	8 075	8 284	8 353	8 472
60 - 64	12 374	12 853	13 405	13 695	13 816	5 298	5 471	5 743	5 896	5 892	7 076	7 382	7 662	7 799	7 924
65 - 69	8 403	8 952	9 612	10 238	10 977	3 370	3 634	3 857	4 098	4 419	5 033	5 318	5 755	6 140	6 558
70 - 74	5 724	5 969	6 290	6 613	7 122	1 989	2 103	2 276	2 400	2 593	3 735	3 866	4 014	4 213	4 529
75 - 79	2 177	2 616	3 171	3 849	4 491	753	887	1 034	1 260	1 431	1 424	1 729	2 137	2 589	3 060
80 - 84	1 984	1 935	1 812	1 639	1 517	627	618	580	521	491	1 357	1 317	1 232	1 118	1 026
85 - 89	622	759	922	1 075	1 221	164	210	262	334	396	458	549	660	741	825
90 - 94	227	256	261	283	315	81	93	92	95	100	146	163	169	188	215
95 - 99	25	31	60	80	106	4	7	16	25	41	21	24	44	55	65
100+	4	2	3	3	4	-	-	-	1	-	4	2	3	2	4
Rural population															
Total	409 801	420 148	428 606	434 485	436 044	207 530	213 138	217 925	221 496	223 094	202 271	207 010	210 681	212 989	212 950
0	10 917	11 991	11 847	10 882	9 582	5 562	6 215	6 127	5 638	4 948	5 355	5 776	5 720	5 244	4 634
1 - 4	43 219	42 745	42 813	43 194	43 653	21 775	21 410	21 504	21 958	22 536	21 444	21 335	21 309	21 236	21 117
5 - 9	55 761	56 744	56 350	54 315	50 890	28 710	29 334	29 117	27 895	25 808	27 051	27 410	27 233	26 420	25 082
10 - 14	45 398	47 559	49 378	50 895	51 576	23 565	24 619	25 543	26 198	26 595	21 833	22 940	23 835	24 697	24 981
15 - 19	31 321	34 099	37 516	39 825	41 680	16 038	17 569	19 385	20 611	21 608	15 283	16 530	18 131	19 214	20 072
20 - 24	26 472	26 185	25 925	27 025	28 092	13 826	13 587	13 470	14 192	14 849	12 646	12 598	12 455	12 833	13 243
25 - 29	30 138	29 023	28 278	27 219	26 309	15 611	15 155	14 926	14 477	14 210	14 527	13 868	13 352	12 742	12 099
30 - 34	31 374	31 448	30 850	30 684	29 732	16 265	16 416	16 173	16 219	15 883	15 109	15 032	14 677	14 465	13 849
35 - 39	28 357	29 144	30 106	30 393	30 516	14 533	14 952	15 592	15 908	16 113	13 824	14 192	14 514	14 485	14 403
40 - 44	24 195	24 670	25 268	25 841	26 724	12 323	12 611	12 952	13 223	13 785	11 872	12 059	12 316	12 618	12 939
45 - 49	20 084	21 124	22 017	23 054	23 551	10 237	10 752	11 154	11 740	12 019	9 847	10 372	10 863	11 314	11 532
50 - 54	17 651	17 909	18 511	18 949	19 404	8 883	9 070	9 455	9 703	9 907	8 768	8 839	9 056	9 246	9 497
55 - 59	15 303	15 760	15 836	16 308	16 727	7 540	7 777	7 851	8 109	8 365	7 763	7 983	7 985	8 199	8 362
60 - 64	12 403	12 993	13 689	14 070	14 192	5 727	6 035	6 364	6 655	6 820	6 676	6 958	7 325	7 415	7 372
65 - 69	8 140	8 857	9 500	10 140	10 818	3 535	3 916	4 240	4 482	4 803	4 605	4 941	5 260	5 658	6 015
70 - 74	4 924	5 320	5 819	6 324	6 698	1 959	2 080	2 316	2 563	2 707	2 965	3 240	3 503	3 761	3 991
75 - 79	2 067	2 271	2 595	3 093	3 574	760	877	980	1 158	1 346	1 307	1 394	1 615	1 935	2 228
80 - 84	1 481	1 619	1 516	1 375	1 324	518	570	539	500	489	963	1 049	977	875	835
85 - 89	425	504	608	702	793	127	147	190	211	249	298	357	418	491	544
90 - 94	128	132	130	136	146	28	35	33	41	41	100	97	97	95	105
95 - 99	35	42	48	55	56	6	10	14	15	12	29	32	34	40	44
100+	8	9	6	6	7	2	1	-	-	1	6	8	6	6	6

Pavlodar

at the end of the year, people

Age	Total					Male					Female				
	2021	2022	2023	2024	2025	2021	2022	2023	2024	2025	2021	2022	2023	2024	2025
Total population															
Total	756 511	754 944	753 934	751 018	745 243	362 961	362 562	362 347	361 408	358 949	393 550	392 382	391 587	389 610	386 294
0	11 452	10 587	9 722	8 968	8 333	5 890	5 478	5 001	4 576	4 274	5 562	5 109	4 721	4 392	4 059
1 - 4	46 458	46 009	44 663	42 823	39 867	23 836	23 589	23 009	22 018	20 577	22 622	22 420	21 654	20 805	19 290
5 - 9	61 369	60 760	59 698	58 167	56 681	31 563	31 300	30 546	29 861	29 060	29 806	29 460	29 152	28 306	27 621
10 - 14	57 554	58 624	58 899	59 062	59 154	29 544	30 117	30 382	30 304	30 465	28 010	28 507	28 517	28 758	28 689
15 - 19	45 080	47 424	50 327	52 372	53 891	22 985	24 292	25 777	26 964	27 776	22 095	23 132	24 550	25 408	26 115
20 - 24	35 849	35 778	36 722	38 283	39 725	18 335	18 135	18 616	19 536	20 374	17 514	17 643	18 106	18 747	19 351
25 - 29	46 010	42 705	40 212	37 517	35 205	23 929	22 257	21 091	19 666	18 439	22 081	20 448	19 121	17 851	16 766
30 - 34	60 551	57 291	53 537	50 231	46 892	31 100	29 614	27 754	26 100	24 456	29 451	27 677	25 783	24 131	22 436
35 - 39	59 352	60 615	61 550	61 346	59 939	30 036	30 828	31 458	31 475	30 790	29 316	29 787	30 092	29 871	29 149
40 - 44	51 830	51 609	52 194	53 243	54 688	25 387	25 424	25 786	26 540	27 480	26 443	26 185	26 408	26 703	27 208
45 - 49	51 582	51 528	51 080	50 454	49 571	24 775	24 856	24 682	24 419	23 964	26 807	26 672	26 398	26 035	25 607
50 - 54	47 679	47 692	48 020	48 455	48 603	22 450	22 429	22 632	23 056	23 144	25 229	25 263	25 388	25 399	25 459
55 - 59	48 824	47 095	45 601	44 892	44 507	22 407	21 632	21 107	20 653	20 568	26 417	25 463	24 494	24 239	23 939
60 - 64	46 705	47 734	48 105	47 284	45 706	20 446	20 983	21 176	20 923	20 364	26 259	26 751	26 929	26 361	25 342
65 - 69	33 167	34 387	36 240	38 132	39 815	13 516	14 092	14 854	15 779	16 492	19 651	20 295	21 386	22 353	23 323
70 - 74	24 587	25 349	25 941	26 465	27 458	8 813	9 119	9 466	9 800	10 284	15 774	16 230	16 475	16 665	17 174
75 - 79	9 632	11 074	13 393	16 039	18 190	2 981	3 521	4 310	5 183	5 912	6 651	7 553	9 083	10 856	12 278
80 - 84	12 521	11 480	9 729	8 044	6 888	3 399	3 097	2 553	2 141	1 887	9 122	8 383	7 176	5 903	5 001
85 - 89	4 447	5 284	6 262	7 025	7 552	1 152	1 357	1 674	1 862	1 956	3 295	3 927	4 588	5 163	5 596
90 - 94	1 591	1 594	1 571	1 606	1 849	369	388	374	413	502	1 222	1 206	1 197	1 193	1 347
95 - 99	258	304	435	564	656	46	53	96	133	172	212	251	339	431	484
100+	13	21	33	46	73	2	1	3	6	13	11	20	30	40	60
Urban population															
Total	533 199	532 886	533 212	534 282	532 706	249 600	249 532	249 777	250 564	249 982	283 599	283 354	283 435	283 718	282 724
0	6 940	7 383	6 793	6 238	5 829	3 588	3 824	3 497	3 204	2 967	3 352	3 559	3 296	3 034	2 862
1 - 4	30 426	29 101	28 133	27 486	27 227	15 606	14 892	14 487	14 129	14 083	14 820	14 209	13 646	13 357	13 144
5 - 9	42 389	42 057	41 527	40 602	38 159	21 825	21 757	21 325	20 913	19 615	20 564	20 300	20 202	19 689	18 544
10 - 14	38 541	39 350	39 850	40 452	41 069	19 767	20 240	20 513	20 668	21 093	18 774	19 110	19 337	19 784	19 976
15 - 19	30 150	31 782	33 786	35 173	36 271	15 221	16 066	17 130	17 991	18 639	14 929	15 716	16 656	17 182	17 632
20 - 24	24 755	24 959	25 667	26 909	28 006	12 400	12 439	12 846	13 476	14 046	12 355	12 520	12 821	13 433	13 960
25 - 29	33 397	30 834	28 957	27 234	25 742	16 854	15 573	14 711	13 880	13 115	16 543	15 261	14 246	13 354	12 627
30 - 34	44 424	42 221	39 520	37 301	35 035	22 400	21 383	19 993	18 856	17 755	22 024	20 838	19 527	18 445	17 280
35 - 39	43 162	44 205	45 131	45 316	44 434	21 403	22 012	22 574	22 731	22 322	21 759	22 193	22 557	22 585	22 112
40 - 44	36 565	36 670	37 231	38 455	39 872	17 421	17 517	17 871	18 655	19 509	19 144	19 153	19 360	19 800	20 363
45 - 49	36 571	36 282	36 068	35 669	35 111	16 901	16 898	16 849	16 676	16 442	19 670	19 384	19 219	18 993	18 669
50 - 54	34 046	34 107	34 267	34 654	34 776	15 323	15 243	15 301	15 690	15 742	18 723	18 864	18 966	18 964	19 034

Continuation

Age	Total					Male					Female				
	2021	2022	2023	2024	2025	2021	2022	2023	2024	2025	2021	2022	2023	2024	2025
55 - 59	34 554	33 379	32 437	32 089	31 973	15 307	14 794	14 457	14 138	14 116	19 247	18 585	17 980	17 951	17 857
60 - 64	33 536	34 373	34 531	33 950	32 945	14 113	14 495	14 594	14 441	14 079	19 423	19 878	19 937	19 509	18 866
65 - 69	24 058	24 810	26 169	27 715	29 038	9 352	9 726	10 265	10 973	11 477	14 706	15 084	15 904	16 742	17 561
70 - 74	18 452	19 028	19 429	19 794	20 468	6 388	6 591	6 810	7 048	7 367	12 064	12 437	12 619	12 746	13 101
75 - 79	7 404	8 563	10 371	12 338	13 979	2 213	2 596	3 200	3 830	4 363	5 191	5 967	7 171	8 508	9 616
80 - 84	9 204	8 455	7 228	6 056	5 281	2 420	2 217	1 844	1 555	1 397	6 784	6 238	5 384	4 501	3 884
85 - 89	3 240	3 909	4 623	5 214	5 601	808	972	1 193	1 337	1 388	2 432	2 937	3 430	3 877	4 213
90 - 94	1 178	1 170	1 152	1 185	1 352	253	255	245	277	339	925	915	907	908	1 013
95 - 99	199	233	318	416	476	36	42	70	93	119	163	191	248	323	357
100+	8	15	24	36	62	1	0	2	3	9	7	15	22	33	53
Rural population															
Total	223 312	222 058	220 722	216 736	212 537	113 361	113 030	112 570	110 844	108 967	109 951	109 028	108 152	105 892	103 570
0	4 512	3 204	2 929	2 730	2 504	2 302	1 654	1 504	1 372	1 307	2 210	1 550	1 425	1 358	1 197
1 - 4	16 032	16 908	16 530	15 337	12 640	8 230	8 697	8 522	7 889	6 494	7 802	8 211	8 008	7 448	6 146
5 - 9	18 980	18 703	18 171	17 565	18 522	9 738	9 543	9 221	8 948	9 445	9 242	9 160	8 950	8 617	9 077
10 - 14	19 013	19 274	19 049	18 610	18 085	9 777	9 877	9 869	9 636	9 372	9 236	9 397	9 180	8 974	8 713
15 - 19	14 930	15 642	16 541	17 199	17 620	7 764	8 226	8 647	8 973	9 137	7 166	7 416	7 894	8 226	8 483
20 - 24	11 094	10 819	11 055	11 374	11 719	5 935	5 696	5 770	6 060	6 328	5 159	5 123	5 285	5 314	5 391
25 - 29	12 613	11 871	11 255	10 283	9 463	7 075	6 684	6 380	5 786	5 324	5 538	5 187	4 875	4 497	4 139
30 - 34	16 127	15 070	14 017	12 930	11 857	8 700	8 231	7 761	7 244	6 701	7 427	6 839	6 256	5 686	5 156
35 - 39	16 190	16 410	16 419	16 030	15 505	8 633	8 816	8 884	8 744	8 468	7 557	7 594	7 535	7 286	7 037
40 - 44	15 265	14 939	14 963	14 788	14 816	7 966	7 907	7 915	7 885	7 971	7 299	7 032	7 048	6 903	6 845
45 - 49	15 011	15 246	15 012	14 785	14 460	7 874	7 958	7 833	7 743	7 522	7 137	7 288	7 179	7 042	6 938
50 - 54	13 633	13 585	13 753	13 801	13 827	7 127	7 186	7 331	7 366	7 402	6 506	6 399	6 422	6 435	6 425
55 - 59	14 270	13 716	13 164	12 803	12 534	7 100	6 838	6 650	6 515	6 452	7 170	6 878	6 514	6 288	6 082
60 - 64	13 169	13 361	13 574	13 334	12 761	6 333	6 488	6 582	6 482	6 285	6 836	6 873	6 992	6 852	6 476
65 - 69	9 109	9 577	10 071	10 417	10 777	4 164	4 366	4 589	4 806	5 015	4 945	5 211	5 482	5 611	5 762
70 - 74	6 135	6 321	6 512	6 671	6 990	2 425	2 528	2 656	2 752	2 917	3 710	3 793	3 856	3 919	4 073
75 - 79	2 228	2 511	3 022	3 701	4 211	768	925	1 110	1 353	1 549	1 460	1 586	1 912	2 348	2 662
80 - 84	3 317	3 025	2 501	1 988	1 607	979	880	709	586	490	2 338	2 145	1 792	1 402	1 117
85 - 89	1 207	1 375	1 639	1 811	1 951	344	385	481	525	568	863	990	1 158	1 286	1 383
90 - 94	413	424	419	421	497	116	133	129	136	163	297	291	290	285	334
95 - 99	59	71	117	148	180	10	11	26	40	53	49	60	91	108	127
100+	5	6	9	10	11	1	1	1	3	4	4	5	8	7	7

Soltustik Kazakhstan

at the end of the year, people

Age	Total					Male					Female				
	2021	2022	2023	2024	2025	2021	2022	2023	2024	2025	2021	2022	2023	2024	2025
Total population															
Total	539 111	534 104	530 089	522 171	514 132	260 192	258 005	256 139	252 308	248 660	278 919	276 099	273 950	269 863	265 472
0	6 196	5 812	5 500	5 011	4 563	3 250	2 969	2 806	2 581	2 394	2 946	2 843	2 694	2 430	2 169
1 - 4	27 502	26 426	25 141	23 758	22 000	14 091	13 658	12 984	12 302	11 374	13 411	12 768	12 157	11 456	10 626
5 - 9	38 088	37 311	36 382	35 122	33 589	19 647	19 223	18 689	18 001	17 158	18 441	18 088	17 693	17 121	16 431
10 - 14	38 000	38 347	37 858	37 356	36 821	19 580	19 689	19 479	19 234	19 008	18 420	18 658	18 379	18 122	17 813
15 - 19	31 822	32 634	33 969	34 899	35 282	16 363	16 876	17 468	17 918	18 160	15 459	15 758	16 501	16 981	17 122
20 - 24	26 011	25 950	26 569	26 791	27 298	13 589	13 495	13 835	13 929	14 239	12 422	12 455	12 734	12 862	13 059
25 - 29	30 666	28 454	26 776	24 820	23 682	16 358	15 226	14 334	13 325	12 687	14 308	13 228	12 442	11 495	10 995
30 - 34	41 862	39 334	36 481	34 177	31 552	21 918	20 700	19 385	18 240	16 860	19 944	18 634	17 096	15 937	14 692
35 - 39	41 514	41 953	42 396	41 740	40 816	21 361	21 752	22 105	21 788	21 465	20 153	20 201	20 291	19 952	19 351
40 - 44	38 190	38 307	38 206	38 238	38 587	19 214	19 227	19 231	19 389	19 725	18 976	19 080	18 975	18 849	18 862
45 - 49	36 301	36 352	36 710	36 134	35 652	17 673	17 820	18 021	17 866	17 738	18 628	18 532	18 689	18 268	17 914
50 - 54	33 941	33 533	33 404	33 419	33 419	16 430	16 239	16 160	16 100	16 074	17 511	17 294	17 244	17 319	17 345
55 - 59	36 793	34 868	33 389	32 064	31 327	17 345	16 580	15 994	15 326	14 989	19 448	18 288	17 395	16 738	16 338
60 - 64	39 104	38 816	38 158	36 827	34 743	17 472	17 318	17 070	16 692	15 779	21 632	21 498	21 088	20 135	18 964
65 - 69	29 513	30 491	31 767	32 331	33 118	12 325	12 785	13 342	13 490	13 974	17 188	17 706	18 425	18 841	19 144
70 - 74	19 803	21 102	22 143	22 825	23 979	7 142	7 765	8 260	8 678	9 190	12 661	13 337	13 883	14 147	14 789
75 - 79	7 639	8 826	10 358	12 541	14 073	2 442	2 859	3 351	3 995	4 486	5 197	5 967	7 007	8 546	9 587
80 - 84	10 573	9 271	7 775	6 242	5 135	2 760	2 336	1 901	1 574	1 398	7 813	6 935	5 874	4 668	3 737
85 - 89	3 901	4 604	5 359	5 990	6 378	904	1 140	1 345	1 454	1 483	2 997	3 464	4 014	4 536	4 895
90 - 94	1 438	1 410	1 330	1 358	1 505	293	305	314	321	356	1 145	1 105	1 016	1 037	1 149
95 - 99	249	294	398	494	558	35	42	63	101	114	214	252	335	393	444
100+	5	9	20	34	55	0	1	2	4	9	5	8	18	30	46
Urban population															
Total	259 143	258 935	259 340	258 224	258 094	120 227	120 297	120 619	120 238	120 297	138 916	138 638	138 721	137 986	137 797
0	3 448	2 866	2 688	2 383	2 227	1 749	1 429	1 398	1 230	1 175	1 699	1 437	1 290	1 153	1 052
1 - 4	13 862	13 888	13 331	12 701	11 483	7 160	7 185	6 845	6 563	5 906	6 702	6 703	6 486	6 138	5 577
5 - 9	17 813	17 569	17 397	17 202	17 218	9 226	9 041	8 966	8 854	8 870	8 587	8 528	8 431	8 348	8 348
10 - 14	16 683	16 896	16 886	17 124	17 390	8 553	8 670	8 687	8 861	9 006	8 130	8 226	8 199	8 263	8 384
15 - 19	14 809	15 106	15 564	15 874	16 266	7 740	7 921	8 067	8 216	8 392	7 069	7 185	7 497	7 658	7 874
20 - 24	12 571	13 169	13 909	14 468	14 998	6 361	6 763	7 220	7 496	7 771	6 210	6 406	6 689	6 972	7 227
25 - 29	15 776	14 522	13 738	12 982	12 774	8 007	7 322	6 972	6 683	6 582	7 769	7 200	6 766	6 299	6 192
30 - 34	21 718	20 779	19 410	18 375	17 213	10 929	10 573	9 994	9 510	8 898	10 789	10 206	9 416	8 865	8 315
35 - 39	21 455	21 810	22 291	22 005	21 685	10 636	10 825	11 094	10 961	10 975	10 819	10 985	11 197	11 044	10 710
40 - 44	18 337	18 823	19 136	19 572	20 256	8 936	9 189	9 377	9 610	9 995	9 401	9 634	9 759	9 962	10 261
45 - 49	16 628	16 882	17 346	17 278	17 363	7 695	7 882	8 147	8 190	8 311	8 933	9 000	9 199	9 088	9 052
50 - 54	14 588	14 620	14 860	15 225	15 543	6 567	6 619	6 741	6 885	6 983	8 021	8 001	8 119	8 340	8 560

Continuation

Age	Total					Male					Female				
	2021	2022	2023	2024	2025	2021	2022	2023	2024	2025	2021	2022	2023	2024	2025
55 - 59	15 889	15 191	14 581	14 061	13 908	7 013	6 723	6 441	6 191	6 142	8 876	8 468	8 140	7 870	7 766
60 - 64	17 989	17 730	17 322	16 628	15 781	7 301	7 180	7 106	6 904	6 563	10 688	10 550	10 216	9 724	9 218
65 - 69	14 599	14 943	15 555	15 823	16 221	5 660	5 812	6 001	6 050	6 240	8 939	9 131	9 554	9 773	9 981
70 - 74	10 475	11 181	11 759	12 101	12 655	3 541	3 835	4 068	4 264	4 504	6 934	7 346	7 691	7 837	8 151
75 - 79	3 962	4 750	5 683	6 932	7 806	1 190	1 449	1 723	2 089	2 326	2 772	3 301	3 960	4 843	5 480
80 - 84	5 494	4 859	4 098	3 299	2 746	1 351	1 160	956	795	730	4 143	3 699	3 142	2 504	2 016
85 - 89	2 094	2 427	2 853	3 193	3 461	446	553	640	691	712	1 648	1 874	2 213	2 502	2 749
90 - 94	802	750	695	710	789	145	145	153	157	171	657	605	542	553	618
95 - 99	147	169	230	271	285	21	20	22	36	41	126	149	208	235	244
100+	4	5	8	17	26	-	1	1	2	4	4	4	7	15	22
Rural population															
Total	279 968	275 169	270 749	263 947	256 038	139 965	137 708	135 520	132 070	128 363	140 003	137 461	135 229	131 877	127 675
0	2 748	2 946	2 812	2 628	2 336	1 501	1 540	1 408	1 351	1 219	1 247	1 406	1 404	1 277	1 117
1 - 4	13 640	12 538	11 810	11 057	10 517	6 931	6 473	6 139	5 739	5 468	6 709	6 065	5 671	5 318	5 049
5 - 9	20 275	19 742	18 985	17 920	16 371	10 421	10 182	9 723	9 147	8 288	9 854	9 560	9 262	8 773	8 083
10 - 14	21 317	21 451	20 972	20 232	19 431	11 027	11 019	10 792	10 373	10 002	10 290	10 432	10 180	9 859	9 429
15 - 19	17 013	17 528	18 405	19 025	19 016	8 623	8 955	9 401	9 702	9 768	8 390	8 573	9 004	9 323	9 248
20 - 24	13 440	12 781	12 660	12 323	12 300	7 228	6 732	6 615	6 433	6 468	6 212	6 049	6 045	5 890	5 832
25 - 29	14 890	13 932	13 038	11 838	10 908	8 351	7 904	7 362	6 642	6 105	6 539	6 028	5 676	5 196	4 803
30 - 34	20 144	18 555	17 071	15 802	14 339	10 989	10 127	9 391	8 730	7 962	9 155	8 428	7 680	7 072	6 377
35 - 39	20 059	20 143	20 105	19 735	19 131	10 725	10 927	11 011	10 827	10 490	9 334	9 216	9 094	8 908	8 641
40 - 44	19 853	19 484	19 070	18 666	18 331	10 278	10 038	9 854	9 779	9 730	9 575	9 446	9 216	8 887	8 601
45 - 49	19 673	19 470	19 364	18 856	18 289	9 978	9 938	9 874	9 676	9 427	9 695	9 532	9 490	9 180	8 862
50 - 54	19 353	18 913	18 544	18 194	17 876	9 863	9 620	9 419	9 215	9 091	9 490	9 293	9 125	8 979	8 785
55 - 59	20 904	19 677	18 808	18 003	17 419	10 332	9 857	9 553	9 135	8 847	10 572	9 820	9 255	8 868	8 572
60 - 64	21 115	21 086	20 836	20 199	18 962	10 171	10 138	9 964	9 788	9 216	10 944	10 948	10 872	10 411	9 746
65 - 69	14 914	15 548	16 212	16 508	16 897	6 665	6 973	7 341	7 440	7 734	8 249	8 575	8 871	9 068	9 163
70 - 74	9 328	9 921	10 384	10 724	11 324	3 601	3 930	4 192	4 414	4 686	5 727	5 991	6 192	6 310	6 638
75 - 79	3 677	4 076	4 675	5 609	6 267	1 252	1 410	1 628	1 906	2 160	2 425	2 666	3 047	3 703	4 107
80 - 84	5 079	4 412	3 677	2 943	2 389	1 409	1 176	945	779	668	3 670	3 236	2 732	2 164	1 721
85 - 89	1 807	2 177	2 506	2 797	2 917	458	587	705	763	771	1 349	1 590	1 801	2 034	2 146
90 - 94	636	660	635	648	716	148	160	161	164	185	488	500	474	484	531
95 - 99	102	125	168	223	273	14	22	41	65	73	88	103	127	158	200
100+	1	4	12	17	29	-	-	1	2	5	1	4	11	15	24

Turkistan

at the end of the year, people

Age	Total					Male					Female				
	2021	2022	2023	2024	2025	2021	2022	2023	2024	2025	2021	2022	2023	2024	2025
Total population															
Total	2 088 510	2 119 224	2 142 171	2 154 041	2 149 205	1 062 415	1 079 090	1 092 058	1 098 860	1 098 093	1 026 095	1 040 134	1 050 113	1 055 181	1 051 112
0	54 395	57 827	54 993	52 556	47 189	28 047	29 588	28 309	27 174	24 281	26 348	28 239	26 684	25 382	22 908
1 - 4	208 888	211 611	213 676	213 422	209 948	109 836	110 872	110 934	110 192	108 001	99 052	100 739	102 742	103 230	101 947
5 - 9	264 458	263 431	262 844	258 004	250 338	136 768	136 363	136 761	134 849	131 297	127 690	127 068	126 083	123 155	119 041
10 - 14	252 431	257 185	256 350	257 882	255 378	129 676	132 332	132 071	132 910	131 935	122 755	124 853	124 279	124 972	123 443
15 - 19	181 323	195 282	212 563	222 023	231 455	93 164	100 375	109 241	113 976	118 898	88 159	94 907	103 322	108 047	112 557
20 - 24	132 823	132 673	134 139	139 024	143 370	71 203	71 214	71 990	74 782	77 201	61 620	61 459	62 149	64 242	66 169
25 - 29	142 748	136 902	130 885	123 705	116 811	76 613	73 836	71 160	67 451	64 247	66 135	63 066	59 725	56 254	52 564
30 - 34	139 520	138 083	136 660	135 772	133 250	73 013	72 685	72 425	71 955	70 972	66 507	65 398	64 235	63 817	62 278
35 - 39	126 254	129 015	131 533	132 157	131 468	64 057	65 889	67 472	68 353	68 635	62 197	63 126	64 061	63 804	62 833
40 - 44	113 965	114 005	113 879	114 949	116 740	57 215	57 199	57 279	57 900	58 834	56 750	56 806	56 600	57 049	57 906
45 - 49	107 278	108 363	109 005	109 264	108 479	54 034	54 639	54 716	54 828	54 458	53 244	53 724	54 289	54 436	54 021
50 - 54	95 919	97 091	98 421	99 151	100 127	48 128	48 728	49 603	50 097	50 415	47 791	48 363	48 818	49 054	49 712
55 - 59	88 055	87 597	87 565	87 630	88 108	42 952	43 031	43 286	43 310	43 892	45 103	44 566	44 279	44 320	44 216
60 - 64	72 645	75 955	78 357	79 901	79 960	33 696	35 411	36 760	37 817	38 104	38 949	40 544	41 597	42 084	41 856
65 - 69	47 738	50 271	53 606	56 904	60 937	21 081	22 372	23 904	25 466	27 438	26 657	27 899	29 702	31 438	33 499
70 - 74	29 899	31 889	34 170	36 164	37 559	12 033	12 987	13 979	14 908	15 704	17 866	18 902	20 191	21 256	21 855
75 - 79	12 990	13 838	15 719	18 219	21 071	4 935	5 255	5 968	6 872	7 862	8 055	8 583	9 751	11 347	13 209
80 - 84	11 389	11 758	10 527	9 353	8 419	4 100	4 184	3 779	3 326	3 014	7 289	7 574	6 748	6 027	5 405
85 - 89	3 949	4 436	5 202	5 783	6 139	1 299	1 484	1 739	1 985	2 110	2 650	2 952	3 463	3 798	4 029
90 - 94	1 485	1 596	1 551	1 491	1 637	468	527	515	488	510	1 017	1 069	1 036	1 003	1 127
95 - 99	312	344	451	611	739	91	103	149	198	260	221	241	302	413	479
100+	46	72	75	76	83	6	16	18	23	25	40	56	57	53	58
Urban population															
Total	512 653	523 315	532 173	541 403	545 462	257 014	262 368	266 910	271 538	273 544	255 639	260 947	265 263	269 865	271 918
0	17 506	15 523	14 165	13 761	12 328	9 048	7 901	7 292	7 109	6 372	8 458	7 622	6 873	6 652	5 956
1 - 4	56 315	61 178	63 101	62 983	59 919	30 268	32 700	33 361	32 908	30 761	26 047	28 478	29 740	30 075	29 158
5 - 9	63 983	63 985	64 411	65 538	68 036	33 239	33 235	33 599	34 544	36 439	30 744	30 750	30 812	30 994	31 597
10 - 14	59 395	60 969	61 624	62 760	62 957	30 579	31 460	31 868	32 603	32 786	28 816	29 509	29 756	30 157	30 171
15 - 19	41 097	44 688	49 086	52 268	54 841	21 069	22 944	25 191	26 782	28 096	20 028	21 744	23 895	25 486	26 745
20 - 24	31 432	31 818	32 395	34 099	35 686	16 323	16 595	16 929	17 788	18 566	15 109	15 223	15 466	16 311	17 120
25 - 29	35 347	33 618	32 230	30 659	29 568	18 137	17 305	16 718	15 912	15 445	17 210	16 313	15 512	14 747	14 123
30 - 34	35 641	35 864	35 553	35 438	34 838	18 084	18 322	18 126	17 958	17 672	17 557	17 542	17 427	17 480	17 166
35 - 39	31 785	32 719	33 700	34 448	34 541	15 713	16 131	16 693	17 223	17 417	16 072	16 588	17 007	17 225	17 124
40 - 44	27 978	28 259	28 565	29 093	29 764	13 797	13 889	14 082	14 374	14 529	14 181	14 370	14 483	14 719	15 235
45 - 49	25 442	25 751	26 100	26 532	26 662	12 238	12 424	12 611	12 805	12 836	13 204	13 327	13 489	13 727	13 826
50 - 54	22 461	22 697	22 932	23 359	23 752	10 811	10 891	11 020	11 121	11 327	11 650	11 806	11 912	12 238	12 425

Continuation

Age	Total					Male					Female				
	2021	2022	2023	2024	2025	2021	2022	2023	2024	2025	2021	2022	2023	2024	2025
55 - 59	21 013	20 733	20 490	20 522	20 613	9 798	9 661	9 533	9 580	9 675	11 215	11 072	10 957	10 942	10 938
60 - 64	17 731	18 416	19 117	19 357	19 337	7 902	8 293	8 644	8 782	8 715	9 829	10 123	10 473	10 575	10 622
65 - 69	11 649	12 324	12 963	13 822	14 826	4 986	5 225	5 442	5 857	6 357	6 663	7 099	7 521	7 965	8 469
70 - 74	7 072	7 582	8 132	8 656	9 032	2 724	2 957	3 197	3 421	3 567	4 348	4 625	4 935	5 235	5 465
75 - 79	2 829	3 093	3 621	4 266	4 924	1 000	1 104	1 301	1 525	1 726	1 829	1 989	2 320	2 741	3 198
80 - 84	2 484	2 469	2 164	1 883	1 771	814	808	730	620	593	1 670	1 661	1 434	1 263	1 178
85 - 89	1 029	1 104	1 266	1 349	1 365	329	342	377	420	432	700	762	889	929	933
90 - 94	393	447	448	453	468	130	154	153	141	141	263	293	295	312	327
95 - 99	61	63	95	141	217	22	21	37	61	85	39	42	58	80	132
100+	10	15	15	16	17	3	6	6	4	7	7	9	9	12	10
Rural population															
Total	1 575 857	1 595 909	1 609 998	1 612 638	1 603 743	805 401	816 722	825 148	827 322	824 549	770 456	779 187	784 850	785 316	779 194
0	36 889	42 304	40 828	38 795	34 861	18 999	21 687	21 017	20 065	17 909	17 890	20 617	19 811	18 730	16 952
1 - 4	152 573	150 433	150 575	150 439	150 029	79 568	78 172	77 573	77 284	77 240	73 005	72 261	73 002	73 155	72 789
5 - 9	200 475	199 446	198 433	192 466	182 302	103 529	103 128	103 162	100 305	94 858	96 946	96 318	95 271	92 161	87 444
10 - 14	193 036	196 216	194 726	195 122	192 421	99 097	100 872	100 203	100 307	99 149	93 939	95 344	94 523	94 815	93 272
15 - 19	140 226	150 594	163 477	169 755	176 614	72 095	77 431	84 050	87 194	90 802	68 131	73 163	79 427	82 561	85 812
20 - 24	101 391	100 855	101 744	104 925	107 684	54 880	54 619	55 061	56 994	58 635	46 511	46 236	46 683	47 931	49 049
25 - 29	107 401	103 284	98 655	93 046	87 243	58 476	56 531	54 442	51 539	48 802	48 925	46 753	44 213	41 507	38 441
30 - 34	103 879	102 219	101 107	100 334	98 412	54 929	54 363	54 299	53 997	53 300	48 950	47 856	46 808	46 337	45 112
35 - 39	94 469	96 296	97 833	97 709	96 927	48 344	49 758	50 779	51 130	51 218	46 125	46 538	47 054	46 579	45 709
40 - 44	85 987	85 746	85 314	85 856	86 976	43 418	43 310	43 197	43 526	44 305	42 569	42 436	42 117	42 330	42 671
45 - 49	81 836	82 612	82 905	82 732	81 817	41 796	42 215	42 105	42 023	41 622	40 040	40 397	40 800	40 709	40 195
50 - 54	73 458	74 394	75 489	75 792	76 375	37 317	37 837	38 583	38 976	39 088	36 141	36 557	36 906	36 816	37 287
55 - 59	67 042	66 864	67 075	67 108	67 495	33 154	33 370	33 753	33 730	34 217	33 888	33 494	33 322	33 378	33 278
60 - 64	54 914	57 539	59 240	60 544	60 623	25 794	27 118	28 116	29 035	29 389	29 120	30 421	31 124	31 509	31 234
65 - 69	36 089	37 947	40 643	43 082	46 111	16 095	17 147	18 462	19 609	21 081	19 994	20 800	22 181	23 473	25 030
70 - 74	22 827	24 307	26 038	27 508	28 527	9 309	10 030	10 782	11 487	12 137	13 518	14 277	15 256	16 021	16 390
75 - 79	10 161	10 745	12 098	13 953	16 147	3 935	4 151	4 667	5 347	6 136	6 226	6 594	7 431	8 606	10 011
80 - 84	8 905	9 289	8 363	7 470	6 648	3 286	3 376	3 049	2 706	2 421	5 619	5 913	5 314	4 764	4 227
85 - 89	2 920	3 332	3 936	4 434	4 774	970	1 142	1 362	1 565	1 678	1 950	2 190	2 574	2 869	3 096
90 - 94	1 092	1 149	1 103	1 038	1 169	338	373	362	347	369	754	776	741	691	800
95 - 99	251	281	356	470	522	69	82	112	137	175	182	199	244	333	347
100+	36	57	60	60	66	3	10	12	19	18	33	47	48	41	48

Ulytau

at the end of the year, people

Age	Total					Male					Female				
	2021	2022	2023	2024	2025	2021	2022	2023	2024	2025	2021	2022	2023	2024	2025
Total population															
Total	220 913	221 421	221 584	221 290	219 049	107 969	108 443	108 585	108 595	107 643	112 944	112 978	112 999	112 695	111 406
0	4 630	4 543	4 360	4 056	3 520	2 375	2 362	2 281	2 089	1 779	2 255	2 181	2 079	1 967	1 741
1 - 4	17 968	18 142	18 155	17 873	17 135	9 211	9 293	9 337	9 189	8 882	8 757	8 849	8 818	8 684	8 253
5 - 9	21 812	22 012	21 928	21 675	21 419	11 074	11 203	11 179	11 095	10 982	10 738	10 809	10 749	10 580	10 437
10 - 14	19 762	20 220	20 624	20 867	20 739	9 977	10 173	10 379	10 561	10 536	9 785	10 047	10 245	10 306	10 203
15 - 19	14 022	14 996	15 976	16 875	17 463	7 002	7 600	8 115	8 579	8 848	7 020	7 396	7 861	8 296	8 615
20 - 24	11 773	11 406	11 213	11 338	11 679	6 077	5 856	5 667	5 764	5 966	5 696	5 550	5 546	5 574	5 713
25 - 29	15 430	14 385	13 464	12 440	11 370	8 084	7 531	7 067	6 594	6 026	7 346	6 854	6 397	5 846	5 344
30 - 34	16 734	16 508	16 140	15 724	15 109	8 791	8 653	8 422	8 234	7 936	7 943	7 855	7 718	7 490	7 173
35 - 39	15 267	15 608	15 862	16 000	15 971	7 891	8 152	8 325	8 391	8 386	7 376	7 456	7 537	7 609	7 585
40 - 44	13 746	13 562	13 479	13 592	13 768	6 858	6 803	6 850	6 886	7 027	6 888	6 759	6 629	6 706	6 741
45 - 49	13 869	13 721	13 483	13 254	12 839	6 694	6 616	6 527	6 481	6 318	7 175	7 105	6 956	6 773	6 521
50 - 54	13 151	13 028	12 983	12 937	12 885	6 231	6 235	6 190	6 179	6 149	6 920	6 793	6 793	6 758	6 736
55 - 59	12 701	12 492	12 240	12 137	11 975	5 887	5 779	5 625	5 605	5 598	6 814	6 713	6 615	6 532	6 377
60 - 64	10 925	11 125	11 321	11 430	11 249	4 893	5 001	5 122	5 129	5 048	6 032	6 124	6 199	6 301	6 201
65 - 69	7 456	7 634	7 962	8 285	8 707	3 068	3 168	3 352	3 502	3 686	4 388	4 466	4 610	4 783	5 021
70 - 74	5 195	5 464	5 623	5 697	5 805	1 909	2 033	2 110	2 158	2 210	3 286	3 431	3 513	3 539	3 595
75 - 79	2 406	2 489	2 862	3 320	3 677	795	841	929	1 093	1 192	1 611	1 648	1 933	2 227	2 485
80 - 84	2 798	2 602	2 219	1 866	1 659	811	723	629	540	499	1 987	1 879	1 590	1 326	1 160
85 - 89	931	1 131	1 326	1 507	1 585	273	328	366	399	423	658	803	960	1 108	1 162
90 - 94	302	302	290	323	365	63	87	101	106	119	239	215	189	217	246
95 - 99	34	46	67	84	118	5	5	11	19	32	29	41	56	65	86
100+	1	5	7	10	12	-	1	1	2	1	1	4	6	8	11
Urban population															
Total	174 489	175 100	175 425	175 698	174 086	83 950	84 453	84 673	84 883	84 130	90 539	90 647	90 752	90 815	89 956
0	3 743	3 596	3 404	3 175	2 765	1 933	1 875	1 750	1 639	1 379	1 810	1 721	1 654	1 536	1 386
1 - 4	14 300	14 519	14 535	14 388	13 675	7 305	7 432	7 470	7 346	7 075	6 995	7 087	7 065	7 042	6 600
5 - 9	17 092	17 317	17 306	17 248	17 199	8 659	8 792	8 783	8 797	8 775	8 433	8 525	8 523	8 451	8 424
10 - 14	15 076	15 533	15 930	16 277	16 297	7 575	7 806	8 034	8 237	8 244	7 501	7 727	7 896	8 040	8 053
15 - 19	10 681	11 390	12 169	12 862	13 343	5 310	5 729	6 150	6 534	6 732	5 371	5 661	6 019	6 328	6 611
20 - 24	9 149	8 918	8 835	8 917	9 147	4 684	4 538	4 434	4 478	4 613	4 465	4 380	4 401	4 439	4 534
25 - 29	12 266	11 414	10 682	9 919	9 113	6 307	5 877	5 545	5 181	4 747	5 959	5 537	5 137	4 738	4 366
30 - 34	13 624	13 493	13 199	12 818	12 282	7 040	6 938	6 748	6 581	6 301	6 584	6 555	6 451	6 237	5 981
35 - 39	12 274	12 660	12 906	13 083	13 101	6 257	6 513	6 672	6 765	6 779	6 017	6 147	6 234	6 318	6 322
40 - 44	10 908	10 804	10 748	10 922	11 060	5 366	5 360	5 395	5 454	5 574	5 542	5 444	5 353	5 468	5 486
45 - 49	10 967	10 791	10 560	10 372	10 098	5 094	5 030	4 975	4 952	4 852	5 873	5 761	5 585	5 420	5 246
50 - 54	10 417	10 333	10 327	10 269	10 159	4 816	4 802	4 744	4 712	4 642	5 601	5 531	5 583	5 557	5 517

Continuation

Age	Total					Male					Female				
	2021	2022	2023	2024	2025	2021	2022	2023	2024	2025	2021	2022	2023	2024	2025
55 - 59	10 038	9 805	9 590	9 549	9 454	4 513	4 407	4 270	4 247	4 263	5 525	5 398	5 320	5 302	5 191
60 - 64	8 712	8 838	9 005	9 063	8 901	3 787	3 848	3 943	3 941	3 861	4 925	4 990	5 062	5 122	5 040
65 - 69	5 957	6 117	6 353	6 610	6 921	2 365	2 449	2 586	2 699	2 829	3 592	3 668	3 767	3 911	4 092
70 - 74	4 114	4 350	4 477	4 537	4 624	1 464	1 569	1 631	1 665	1 710	2 650	2 781	2 846	2 872	2 914
75 - 79	1 847	1 894	2 232	2 612	2 920	566	605	691	823	920	1 281	1 289	1 541	1 789	2 000
80 - 84	2 291	2 121	1 785	1 507	1 335	638	557	477	420	384	1 653	1 564	1 308	1 087	951
85 - 89	762	923	1 092	1 240	1 301	212	252	284	311	330	550	671	808	929	971
90 - 94	243	245	232	258	289	56	70	81	85	94	187	175	151	173	195
95 - 99	28	36	53	65	94	3	4	10	16	26	25	32	43	49	68
100+	-	3	5	7	8	-	-	-	-	-	-	3	5	7	8
Rural population															
Total	46 424	46 321	46 159	45 592	44 963	24 019	23 990	23 912	23 712	23 513	22 405	22 331	22 247	21 880	21 450
0	887	947	956	881	755	442	487	531	450	400	445	460	425	431	355
1 - 4	3 668	3 623	3 620	3 485	3 460	1 906	1 861	1 867	1 843	1 807	1 762	1 762	1 753	1 642	1 653
5 - 9	4 720	4 695	4 622	4 427	4 220	2 415	2 411	2 396	2 298	2 207	2 305	2 284	2 226	2 129	2 013
10 - 14	4 686	4 687	4 694	4 590	4 442	2 402	2 367	2 345	2 324	2 292	2 284	2 320	2 349	2 266	2 150
15 - 19	3 341	3 606	3 807	4 013	4 120	1 692	1 871	1 965	2 045	2 116	1 649	1 735	1 842	1 968	2 004
20 - 24	2 624	2 488	2 378	2 421	2 532	1 393	1 318	1 233	1 286	1 353	1 231	1 170	1 145	1 135	1 179
25 - 29	3 164	2 971	2 782	2 521	2 257	1 777	1 654	1 522	1 413	1 279	1 387	1 317	1 260	1 108	978
30 - 34	3 110	3 015	2 941	2 906	2 827	1 751	1 715	1 674	1 653	1 635	1 359	1 300	1 267	1 253	1 192
35 - 39	2 993	2 948	2 956	2 917	2 870	1 634	1 639	1 653	1 626	1 607	1 359	1 309	1 303	1 291	1 263
40 - 44	2 838	2 758	2 731	2 670	2 708	1 492	1 443	1 455	1 432	1 453	1 346	1 315	1 276	1 238	1 255
45 - 49	2 902	2 930	2 923	2 882	2 741	1 600	1 586	1 552	1 529	1 466	1 302	1 344	1 371	1 353	1 275
50 - 54	2 734	2 695	2 656	2 668	2 726	1 415	1 433	1 446	1 467	1 507	1 319	1 262	1 210	1 201	1 219
55 - 59	2 663	2 687	2 650	2 588	2 521	1 374	1 372	1 355	1 358	1 335	1 289	1 315	1 295	1 230	1 186
60 - 64	2 213	2 287	2 316	2 367	2 348	1 106	1 153	1 179	1 188	1 187	1 107	1 134	1 137	1 179	1 161
65 - 69	1 499	1 517	1 609	1 675	1 786	703	719	766	803	857	796	798	843	872	929
70 - 74	1 081	1 114	1 146	1 160	1 181	445	464	479	493	500	636	650	667	667	681
75 - 79	559	595	630	708	757	229	236	238	270	272	330	359	392	438	485
80 - 84	507	481	434	359	324	173	166	152	120	115	334	315	282	239	209
85 - 89	169	208	234	267	284	61	76	82	88	93	108	132	152	179	191
90 - 94	59	57	58	65	76	7	17	20	21	25	52	40	38	44	51
95 - 99	6	10	14	19	24	2	1	1	3	6	4	9	13	16	18
100+	1	2	2	3	4	-	1	1	2	1	1	1	1	1	3

Shygys Kazakhstan

at the end of the year, people

Age	Total					Male					Female				
	2021	2022	2023	2024	2025	2021	2022	2023	2024	2025	2021	2022	2023	2024	2025
Total population															
Total	732 966	730 238	727 053	723 967	718 995	350 500	349 528	348 277	346 977	344 842	382 466	380 710	378 776	376 990	374 153
0	10 840	9 409	8 609	8 378	7 495	5 641	4 871	4 444	4 376	3 881	5 199	4 538	4 165	4 002	3 614
1 - 4	42 004	42 176	40 966	39 112	36 625	21 719	21 874	21 205	20 195	19 030	20 285	20 302	19 761	18 917	17 595
5 - 9	53 630	53 370	52 764	51 866	51 321	27 491	27 393	27 212	26 804	26 505	26 139	25 977	25 552	25 062	24 816
10 - 14	51 427	52 027	51 664	51 791	51 642	26 417	26 699	26 556	26 568	26 476	25 010	25 328	25 108	25 223	25 166
15 - 19	37 451	41 040	44 884	47 001	48 789	19 275	21 083	22 914	24 156	25 145	18 176	19 957	21 970	22 845	23 644
20 - 24	31 127	29 692	28 869	30 368	32 873	16 414	15 791	15 379	16 052	17 271	14 713	13 901	13 490	14 316	15 602
25 - 29	43 495	40 146	37 821	34 850	31 859	22 939	21 258	20 027	18 425	17 000	20 556	18 888	17 794	16 425	14 859
30 - 34	58 408	55 319	51 454	48 242	44 994	30 491	28 945	27 100	25 547	23 897	27 917	26 374	24 354	22 695	21 097
35 - 39	57 537	58 437	59 397	58 946	57 745	29 608	30 248	30 842	30 727	30 133	27 929	28 189	28 555	28 219	27 612
40 - 44	51 872	51 803	51 527	52 358	53 293	25 760	25 833	25 824	26 399	27 023	26 112	25 970	25 703	25 959	26 270
45 - 49	49 170	49 373	49 545	49 395	49 114	23 634	23 853	24 026	24 125	24 046	25 536	25 520	25 519	25 270	25 068
50 - 54	43 191	43 515	44 235	45 086	45 808	20 490	20 498	20 950	21 342	21 698	22 701	23 017	23 285	23 744	24 110
55 - 59	46 169	44 043	42 403	40 979	40 364	21 040	20 234	19 457	18 873	18 714	25 129	23 809	22 946	22 106	21 650
60 - 64	51 112	50 417	49 148	47 304	44 661	22 421	22 075	21 633	20 841	19 717	28 691	28 342	27 515	26 463	24 944
65 - 69	41 660	42 703	43 599	44 332	44 936	16 807	17 433	17 845	18 237	18 574	24 853	25 270	25 754	26 095	26 362
70 - 74	29 535	31 039	32 620	34 288	35 357	10 841	11 419	12 136	12 757	13 219	18 694	19 620	20 484	21 531	22 138
75 - 79	11 164	12 803	15 539	18 569	21 503	3 563	4 153	5 098	6 128	7 121	7 601	8 650	10 441	12 441	14 382
80 - 84	15 120	13 649	11 487	9 459	8 091	4 084	3 662	3 079	2 509	2 219	11 036	9 987	8 408	6 950	5 872
85 - 89	5 382	6 570	7 727	8 684	9 266	1 301	1 603	1 896	2 172	2 346	4 081	4 967	5 831	6 512	6 920
90 - 94	2 308	2 266	2 157	2 133	2 248	500	512	512	532	552	1 808	1 754	1 645	1 601	1 696
95 - 99	349	415	599	761	929	63	86	132	198	259	286	329	467	563	670
100+	15	26	39	65	82	1	5	10	14	16	14	21	29	51	66
Urban population															
Total	482 916	483 403	483 947	485 729	486 480	225 167	225 618	226 104	227 117	227 672	257 749	257 785	257 843	258 612	258 808
0	7 824	6 375	5 828	5 670	5 033	4 102	3 316	2 993	2 964	2 620	3 722	3 059	2 835	2 706	2 413
1 - 4	28 280	29 016	28 493	27 545	25 634	14 577	15 054	14 783	14 268	13 339	13 703	13 962	13 710	13 277	12 295
5 - 9	34 593	34 633	34 470	34 403	35 039	17 684	17 705	17 670	17 632	17 971	16 909	16 928	16 800	16 771	17 068
10 - 14	31 490	32 098	32 425	33 052	33 603	16 108	16 438	16 665	16 967	17 266	15 382	15 660	15 760	16 085	16 337
15 - 19	23 130	25 424	27 689	29 251	30 836	11 876	13 005	14 059	14 941	15 745	11 254	12 419	13 630	14 310	15 091
20 - 24	20 664	20 072	19 859	21 057	22 705	10 659	10 430	10 310	10 860	11 640	10 005	9 642	9 549	10 197	11 065
25 - 29	29 404	27 337	25 817	23 955	22 405	15 046	14 035	13 247	12 233	11 532	14 358	13 302	12 570	11 722	10 873
30 - 34	40 393	38 282	35 697	33 693	31 628	20 628	19 565	18 292	17 374	16 432	19 765	18 717	17 405	16 319	15 196
35 - 39	39 109	40 217	41 210	41 247	40 684	19 907	20 514	21 128	21 175	20 787	19 202	19 703	20 082	20 072	19 897
40 - 44	34 152	34 365	34 501	35 535	36 519	16 587	16 827	16 986	17 655	18 247	17 565	17 538	17 515	17 880	18 272
45 - 49	32 021	32 343	32 575	32 621	32 600	14 973	15 176	15 364	15 494	15 522	17 048	17 167	17 211	17 127	17 078
50 - 54	27 272	27 739	28 541	29 378	30 181	12 409	12 532	13 029	13 428	13 861	14 863	15 207	15 512	15 950	16 320

Continuation

Age	Total					Male					Female				
	2021	2022	2023	2024	2025	2021	2022	2023	2024	2025	2021	2022	2023	2024	2025
55 - 59	28 774	27 535	26 672	26 000	25 970	12 552	12 100	11 675	11 396	11 467	16 222	15 435	14 997	14 604	14 503
60 - 64	33 024	32 514	31 698	30 571	28 776	13 796	13 574	13 314	12 849	12 093	19 228	18 940	18 384	17 722	16 683
65 - 69	27 892	28 352	28 867	29 287	29 852	10 709	11 066	11 290	11 489	11 777	17 183	17 286	17 577	17 798	18 075
70 - 74	20 600	21 602	22 683	23 779	24 407	7 151	7 465	7 978	8 435	8 706	13 449	14 137	14 705	15 344	15 701
75 - 79	7 713	9 033	11 026	13 372	15 544	2 332	2 783	3 424	4 198	4 898	5 381	6 250	7 602	9 174	10 646
80 - 84	10 698	9 688	8 170	6 691	5 759	2 731	2 475	2 082	1 651	1 485	7 967	7 213	6 088	5 040	4 274
85 - 89	3 913	4 779	5 644	6 421	6 858	917	1 104	1 320	1 549	1 662	2 996	3 675	4 324	4 872	5 196
90 - 94	1 717	1 706	1 616	1 595	1 687	377	388	388	397	412	1 340	1 318	1 228	1 198	1 275
95 - 99	245	275	437	563	705	45	61	98	150	197	200	214	339	413	508
100+	8	18	29	43	55	1	5	9	12	13	7	13	20	31	42
Rural population															
Total	250 050	246 835	243 106	238 238	232 515	125 333	123 910	122 173	119 860	117 170	124 717	122 925	120 933	118 378	115 345
0	3 016	3 034	2 781	2 708	2 462	1 539	1 555	1 451	1 412	1 261	1 477	1 479	1 330	1 296	1 201
1 - 4	13 724	13 160	12 473	11 567	10 991	7 142	6 820	6 422	5 927	5 691	6 582	6 340	6 051	5 640	5 300
5 - 9	19 037	18 737	18 294	17 463	16 282	9 807	9 688	9 542	9 172	8 534	9 230	9 049	8 752	8 291	7 748
10 - 14	19 937	19 929	19 239	18 739	18 039	10 309	10 261	9 891	9 601	9 210	9 628	9 668	9 348	9 138	8 829
15 - 19	14 321	15 616	17 195	17 750	17 953	7 399	8 078	8 855	9 215	9 400	6 922	7 538	8 340	8 535	8 553
20 - 24	10 463	9 620	9 010	9 311	10 168	5 755	5 361	5 069	5 192	5 631	4 708	4 259	3 941	4 119	4 537
25 - 29	14 091	12 809	12 004	10 895	9 454	7 893	7 223	6 780	6 192	5 468	6 198	5 586	5 224	4 703	3 986
30 - 34	18 015	17 037	15 757	14 549	13 366	9 863	9 380	8 808	8 173	7 465	8 152	7 657	6 949	6 376	5 901
35 - 39	18 428	18 220	18 187	17 699	17 061	9 701	9 734	9 714	9 552	9 346	8 727	8 486	8 473	8 147	7 715
40 - 44	17 720	17 438	17 026	16 823	16 774	9 173	9 006	8 838	8 744	8 776	8 547	8 432	8 188	8 079	7 998
45 - 49	17 149	17 030	16 970	16 774	16 514	8 661	8 677	8 662	8 631	8 524	8 488	8 353	8 308	8 143	7 990
50 - 54	15 919	15 776	15 694	15 708	15 627	8 081	7 966	7 921	7 914	7 837	7 838	7 810	7 773	7 794	7 790
55 - 59	17 395	16 508	15 731	14 979	14 394	8 488	8 134	7 782	7 477	7 247	8 907	8 374	7 949	7 502	7 147
60 - 64	18 088	17 903	17 450	16 733	15 885	8 625	8 501	8 319	7 992	7 624	9 463	9 402	9 131	8 741	8 261
65 - 69	13 768	14 351	14 732	15 045	15 084	6 098	6 367	6 555	6 748	6 797	7 670	7 984	8 177	8 297	8 287
70 - 74	8 935	9 437	9 937	10 509	10 950	3 690	3 954	4 158	4 322	4 513	5 245	5 483	5 779	6 187	6 437
75 - 79	3 451	3 770	4 513	5 197	5 959	1 231	1 370	1 674	1 930	2 223	2 220	2 400	2 839	3 267	3 736
80 - 84	4 422	3 961	3 317	2 768	2 332	1 353	1 187	997	858	734	3 069	2 774	2 320	1 910	1 598
85 - 89	1 469	1 791	2 083	2 263	2 408	384	499	576	623	684	1 085	1 292	1 507	1 640	1 724
90 - 94	591	560	541	538	561	123	124	124	135	140	468	436	417	403	421
95 - 99	104	140	162	198	224	18	25	34	48	62	86	115	128	150	162
100+	7	8	10	22	27	-	-	1	2	3	7	8	9	20	24

Astana city

at the end of the year, people

Age	Total					Male					Female				
	2021	2022	2023	2024	2025	2021	2022	2023	2024	2025	2021	2022	2023	2024	2025
Total population															
Total	1 295 711	1 354 559	1 430 105	1 528 703	1 639 176	619 669	645 752	680 058	725 136	774 610	676 042	708 807	750 047	803 567	864 566
0	33 675	30 162	29 563	28 726	27 181	17 493	15 642	15 227	14 792	13 885	16 182	14 520	14 336	13 934	13 296
1 - 4	116 862	123 187	128 655	134 601	136 862	60 753	64 035	66 952	69 910	70 731	56 109	59 152	61 703	64 691	66 131
5 - 9	127 917	131 130	139 332	150 976	166 285	65 832	67 703	71 866	77 948	86 281	62 085	63 427	67 466	73 028	80 004
10 - 14	102 451	108 466	116 235	127 950	141 782	52 509	55 589	59 849	65 912	72 757	49 942	52 877	56 386	62 038	69 025
15 - 19	76 487	84 891	93 667	103 889	118 236	39 425	43 365	47 599	52 670	59 664	37 062	41 526	46 068	51 219	58 572
20 - 24	81 748	84 211	89 363	99 212	110 275	39 341	40 712	43 381	47 596	52 325	42 407	43 499	45 982	51 616	57 950
25 - 29	116 898	114 539	112 772	112 792	114 839	55 893	54 202	52 835	52 483	52 764	61 005	60 337	59 937	60 309	62 075
30 - 34	133 776	136 606	138 798	142 641	146 115	63 722	64 893	65 829	67 650	69 276	70 054	71 713	72 969	74 991	76 839
35 - 39	116 866	126 258	135 825	144 121	151 544	56 418	60 519	64 614	68 261	71 379	60 448	65 739	71 211	75 860	80 165
40 - 44	88 558	94 404	101 379	111 158	122 366	42 063	44 970	48 401	53 096	58 303	46 495	49 434	52 978	58 062	64 063
45 - 49	70 936	75 254	80 796	86 821	93 226	32 284	34 168	36 749	39 779	42 807	38 652	41 086	44 047	47 042	50 419
50 - 54	59 288	61 991	65 212	70 171	75 223	26 507	27 548	28 802	30 871	32 988	32 781	34 443	36 410	39 300	42 235
55 - 59	53 541	55 103	57 329	60 237	64 104	23 491	23 996	24 678	25 704	27 332	30 050	31 107	32 651	34 533	36 772
60 - 64	45 837	49 725	53 541	57 011	60 478	18 653	20 320	22 095	23 470	24 563	27 184	29 405	31 446	33 541	35 915
65 - 69	30 077	33 605	37 957	42 914	48 521	11 805	13 100	14 630	16 492	18 774	18 272	20 505	23 327	26 422	29 747
70 - 74	21 321	23 007	24 743	27 129	30 020	7 642	8 332	8 950	9 778	10 839	13 679	14 675	15 793	17 351	19 181
75 - 79	8 238	10 122	12 754	15 880	18 898	2 670	3 308	4 168	5 200	6 151	5 568	6 814	8 586	10 680	12 747
80 - 84	7 645	7 620	7 109	6 510	6 366	2 235	2 217	2 029	1 866	1 855	5 410	5 403	5 080	4 644	4 511
85 - 89	2 539	3 162	3 879	4 602	5 215	691	867	1 091	1 296	1 475	1 848	2 295	2 788	3 306	3 740
90 - 94	882	948	948	1 004	1 182	212	235	265	282	341	670	713	683	722	841
95 - 99	159	151	225	321	406	28	28	42	71	108	131	123	183	250	298
100+	10	17	23	37	52	2	3	6	9	12	8	14	17	28	40
Urban population															
Total	1 295 711	1 354 559	1 430 105	1 528 703	1 639 176	619 669	645 752	680 058	725 136	774 610	676 042	708 807	750 047	803 567	864 566
0	33 675	30 162	29 563	28 726	27 181	17 493	15 642	15 227	14 792	13 885	16 182	14 520	14 336	13 934	13 296
1 - 4	116 862	123 187	128 655	134 601	136 862	60 753	64 035	66 952	69 910	70 731	56 109	59 152	61 703	64 691	66 131
5 - 9	127 917	131 130	139 332	150 976	166 285	65 832	67 703	71 866	77 948	86 281	62 085	63 427	67 466	73 028	80 004
10 - 14	102 451	108 466	116 235	127 950	141 782	52 509	55 589	59 849	65 912	72 757	49 942	52 877	56 386	62 038	69 025
15 - 19	76 487	84 891	93 667	103 889	118 236	39 425	43 365	47 599	52 670	59 664	37 062	41 526	46 068	51 219	58 572
20 - 24	81 748	84 211	89 363	99 212	110 275	39 341	40 712	43 381	47 596	52 325	42 407	43 499	45 982	51 616	57 950
25 - 29	116 898	114 539	112 772	112 792	114 839	55 893	54 202	52 835	52 483	52 764	61 005	60 337	59 937	60 309	62 075
30 - 34	133 776	136 606	138 798	142 641	146 115	63 722	64 893	65 829	67 650	69 276	70 054	71 713	72 969	74 991	76 839
35 - 39	116 866	126 258	135 825	144 121	151 544	56 418	60 519	64 614	68 261	71 379	60 448	65 739	71 211	75 860	80 165
40 - 44	88 558	94 404	101 379	111 158	122 366	42 063	44 970	48 401	53 096	58 303	46 495	49 434	52 978	58 062	64 063
45 - 49	70 936	75 254	80 796	86 821	93 226	32 284	34 168	36 749	39 779	42 807	38 652	41 086	44 047	47 042	50 419
50 - 54	59 288	61 991	65 212	70 171	75 223	26 507	27 548	28 802	30 871	32 988	32 781	34 443	36 410	39 300	42 235

Continuation

Age	Total					Male					Female				
	2021	2022	2023	2024	2025	2021	2022	2023	2024	2025	2021	2022	2023	2024	2025
55 - 59	53 541	55 103	57 329	60 237	64 104	23 491	23 996	24 678	25 704	27 332	30 050	31 107	32 651	34 533	36 772
60 - 64	45 837	49 725	53 541	57 011	60 478	18 653	20 320	22 095	23 470	24 563	27 184	29 405	31 446	33 541	35 915
65 - 69	30 077	33 605	37 957	42 914	48 521	11 805	13 100	14 630	16 492	18 774	18 272	20 505	23 327	26 422	29 747
70 - 74	21 321	23 007	24 743	27 129	30 020	7 642	8 332	8 950	9 778	10 839	13 679	14 675	15 793	17 351	19 181
75 - 79	8 238	10 122	12 754	15 880	18 898	2 670	3 308	4 168	5 200	6 151	5 568	6 814	8 586	10 680	12 747
80 - 84	7 645	7 620	7 109	6 510	6 366	2 235	2 217	2 029	1 866	1 855	5 410	5 403	5 080	4 644	4 511
85 - 89	2 539	3 162	3 879	4 602	5 215	691	867	1 091	1 296	1 475	1 848	2 295	2 788	3 306	3 740
90 - 94	882	948	948	1 004	1 182	212	235	265	282	341	670	713	683	722	841
95 - 99	159	151	225	321	406	28	28	42	71	108	131	123	183	250	298
100+	10	17	23	37	52	2	3	6	9	12	8	14	17	28	40

Almaty city

at the end of the year, people

Age	Total					Male					Female				
	2021	2022	2023	2024	2025	2021	2022	2023	2024	2025	2021	2022	2023	2024	2025
Total population															
Total	2 101 485	2 161 901	2 228 675	2 292 055	2 348 103	976 659	1 003 939	1 035 805	1 066 395	1 092 870	1 124 826	1 157 962	1 192 870	1 225 660	1 255 233
0	48 428	35 949	35 512	34 351	31 897	25 028	18 561	18 270	17 773	16 481	23 400	17 388	17 242	16 578	15 416
1 - 4	165 906	176 896	177 912	172 436	159 929	84 945	90 633	91 435	88 775	82 544	80 961	86 263	86 477	83 661	77 385
5 - 9	182 286	185 126	190 590	198 641	211 475	93 693	95 374	97 905	101 824	108 173	88 593	89 752	92 685	96 817	103 302
10 - 14	159 339	164 347	168 888	176 238	182 728	82 039	84 461	86 770	90 566	94 034	77 300	79 886	82 118	85 672	88 694
15 - 19	147 471	148 900	152 189	158 057	167 718	75 505	76 671	78 445	81 413	85 826	71 966	72 229	73 744	76 644	81 892
20 - 24	139 577	153 091	165 815	176 355	179 808	66 684	73 229	80 117	85 673	87 517	72 893	79 862	85 698	90 682	92 291
25 - 29	159 478	157 187	155 791	154 996	161 076	73 910	72 367	71 401	70 701	73 617	85 568	84 820	84 390	84 295	87 459
30 - 34	189 482	190 899	189 598	189 382	186 403	88 402	88 856	88 123	88 208	86 989	101 080	102 043	101 475	101 174	99 414
35 - 39	169 977	182 115	193 839	200 370	204 513	79 816	85 220	90 931	94 413	96 328	90 161	96 895	102 908	105 957	108 185
40 - 44	137 981	144 402	151 810	160 676	169 910	63 324	66 418	70 098	74 583	79 441	74 657	77 984	81 712	86 093	90 469
45 - 49	122 851	126 636	130 508	134 750	138 642	55 025	56 740	58 676	60 828	62 985	67 826	69 896	71 832	73 922	75 657
50 - 54	105 615	109 791	114 159	118 282	122 120	46 417	48 174	50 332	52 090	53 778	59 198	61 617	63 827	66 192	68 342
55 - 59	97 546	97 640	99 433	101 170	103 499	41 901	42 060	42 805	43 698	44 664	55 645	55 580	56 628	57 472	58 835
60 - 64	92 014	95 240	97 045	98 753	98 637	37 296	38 827	39 719	40 438	40 533	54 718	56 413	57 326	58 315	58 104
65 - 69	70 132	73 221	77 568	81 467	85 621	26 274	27 419	29 262	31 066	32 905	43 858	45 802	48 306	50 401	52 716
70 - 74	53 874	56 118	58 458	60 687	62 985	18 949	19 855	20 669	21 364	22 253	34 925	36 263	37 789	39 323	40 732
75 - 79	21 886	26 289	32 016	38 351	43 826	7 103	8 581	10 414	12 554	14 244	14 783	17 708	21 602	25 797	29 582
80 - 84	23 738	22 189	19 698	17 382	16 052	6 713	6 196	5 627	5 079	4 757	17 025	15 993	14 071	12 303	11 295
85 - 89	9 190	10 976	12 812	14 334	15 218	2 500	3 051	3 461	3 832	4 060	6 690	7 925	9 351	10 502	11 158
90 - 94	3 825	3 845	3 652	3 704	4 106	934	995	1 003	1 047	1 166	2 891	2 850	2 649	2 657	2 940
95 - 99	848	954	1 220	1 429	1 636	188	231	307	398	498	660	723	913	1 031	1 138
100+	41	90	162	244	304	13	20	35	72	77	28	70	127	172	227

Continuation

Age	Total					Male					Female				
	2021	2022	2023	2024	2025	2021	2022	2023	2024	2025	2021	2022	2023	2024	2025
Urban population															
Total	2 101 485	2 161 901	2 228 675	2 292 055	2 348 103	976 659	1 003 939	1 035 805	1 066 395	1 092 870	1 124 826	1 157 962	1 192 870	1 225 660	1 255 233
0	48 428	35 949	35 512	34 351	31 897	25 028	18 561	18 270	17 773	16 481	23 400	17 388	17 242	16 578	15 416
1 - 4	165 906	176 896	177 912	172 436	159 929	84 945	90 633	91 435	88 775	82 544	80 961	86 263	86 477	83 661	77 385
5 - 9	182 286	185 126	190 590	198 641	211 475	93 693	95 374	97 905	101 824	108 173	88 593	89 752	92 685	96 817	103 302
10 - 14	159 339	164 347	168 888	176 238	182 728	82 039	84 461	86 770	90 566	94 034	77 300	79 886	82 118	85 672	88 694
15 - 19	147 471	148 900	152 189	158 057	167 718	75 505	76 671	78 445	81 413	85 826	71 966	72 229	73 744	76 644	81 892
20 - 24	139 577	153 091	165 815	176 355	179 808	66 684	73 229	80 117	85 673	87 517	72 893	79 862	85 698	90 682	92 291
25 - 29	159 478	157 187	155 791	154 996	161 076	73 910	72 367	71 401	70 701	73 617	85 568	84 820	84 390	84 295	87 459
30 - 34	189 482	190 899	189 598	189 382	186 403	88 402	88 856	88 123	88 208	86 989	101 080	102 043	101 475	101 174	99 414
35 - 39	169 977	182 115	193 839	200 370	204 513	79 816	85 220	90 931	94 413	96 328	90 161	96 895	102 908	105 957	108 185
40 - 44	137 981	144 402	151 810	160 676	169 910	63 324	66 418	70 098	74 583	79 441	74 657	77 984	81 712	86 093	90 469
45 - 49	122 851	126 636	130 508	134 750	138 642	55 025	56 740	58 676	60 828	62 985	67 826	69 896	71 832	73 922	75 657
50 - 54	105 615	109 791	114 159	118 282	122 120	46 417	48 174	50 332	52 090	53 778	59 198	61 617	63 827	66 192	68 342
55 - 59	97 546	97 640	99 433	101 170	103 499	41 901	42 060	42 805	43 698	44 664	55 645	55 580	56 628	57 472	58 835
60 - 64	92 014	95 240	97 045	98 753	98 637	37 296	38 827	39 719	40 438	40 533	54 718	56 413	57 326	58 315	58 104
65 - 69	70 132	73 221	77 568	81 467	85 621	26 274	27 419	29 262	31 066	32 905	43 858	45 802	48 306	50 401	52 716
70 - 74	53 874	56 118	58 458	60 687	62 985	18 949	19 855	20 669	21 364	22 253	34 925	36 263	37 789	39 323	40 732
75 - 79	21 886	26 289	32 016	38 351	43 826	7 103	8 581	10 414	12 554	14 244	14 783	17 708	21 602	25 797	29 582
80 - 84	23 738	22 189	19 698	17 382	16 052	6 713	6 196	5 627	5 079	4 757	17 025	15 993	14 071	12 303	11 295
85 - 89	9 190	10 976	12 812	14 334	15 218	2 500	3 051	3 461	3 832	4 060	6 690	7 925	9 351	10 502	11 158
90 - 94	3 825	3 845	3 652	3 704	4 106	934	995	1 003	1 047	1 166	2 891	2 850	2 649	2 657	2 940
95 - 99	848	954	1 220	1 429	1 636	188	231	307	398	498	660	723	913	1 031	1 138
100+	41	90	162	244	304	13	20	35	72	77	28	70	127	172	227

Shymkent city

at the end of the year, people

Age	Total					Male					Female				
	2021	2022	2023	2024	2025	2021	2022	2023	2024	2025	2021	2022	2023	2024	2025
Total population															
Total	1 162 308	1 192 199	1 222 066	1 256 164	1 294 050	560 483	575 684	590 461	608 221	626 614	601 825	616 515	631 605	647 943	667 436
0	43 632	31 741	30 865	29 135	27 487	22 462	16 379	15 853	14 939	14 116	21 170	15 362	15 012	14 196	13 371
1 - 4	123 837	140 748	146 058	147 272	139 345	61 612	70 770	74 148	75 416	71 711	62 225	69 978	71 910	71 856	67 634
5 - 9	130 480	132 099	133 464	139 066	154 431	65 841	66 562	66 845	69 365	77 221	64 639	65 537	66 619	69 701	77 210
10 - 14	116 906	120 282	122 295	125 823	129 860	59 788	61 205	62 052	63 610	65 371	57 118	59 077	60 243	62 213	64 489
15 - 19	87 935	92 750	99 946	106 093	113 432	44 654	47 230	51 084	54 387	58 016	43 281	45 520	48 862	51 706	55 416
20 - 24	81 484	83 177	85 321	88 569	92 023	39 235	40 484	41 319	43 076	45 107	42 249	42 693	44 002	45 493	46 916
25 - 29	90 236	87 633	85 369	83 846	83 941	43 560	42 295	41 268	40 812	40 686	46 676	45 338	44 101	43 034	43 255

Continuation

Age	Total					Male					Female				
	2021	2022	2023	2024	2025	2021	2022	2023	2024	2025	2021	2022	2023	2024	2025
30 - 34	94 893	94 549	93 839	94 468	94 781	46 062	45 882	45 656	46 266	46 332	48 831	48 667	48 183	48 202	48 449
35 - 39	81 460	86 214	90 262	92 881	95 095	39 729	42 104	44 086	45 317	46 291	41 731	44 110	46 176	47 564	48 804
40 - 44	63 420	65 687	68 250	72 563	77 298	30 153	31 364	32 687	35 010	37 397	33 267	34 323	35 563	37 553	39 901
45 - 49	55 914	57 406	58 709	60 383	61 776	25 923	26 704	27 414	28 343	29 086	29 991	30 702	31 295	32 040	32 690
50 - 54	49 516	50 556	51 672	52 942	54 545	22 657	23 035	23 635	24 199	24 925	26 859	27 521	28 037	28 743	29 620
55 - 59	45 374	45 750	46 301	46 950	47 660	20 464	20 602	20 759	21 076	21 416	24 910	25 148	25 542	25 874	26 244
60 - 64	38 128	40 312	41 627	43 116	43 356	16 391	17 339	17 922	18 721	18 894	21 737	22 973	23 705	24 395	24 462
65 - 69	25 715	27 375	29 484	31 502	34 191	10 455	11 225	12 155	12 940	14 036	15 260	16 150	17 329	18 562	20 155
70 - 74	17 062	18 303	19 659	20 770	21 888	6 361	6 857	7 438	7 972	8 441	10 701	11 446	12 221	12 798	13 447
75 - 79	6 622	7 475	8 927	10 922	13 049	2 255	2 579	3 052	3 714	4 487	4 367	4 896	5 875	7 208	8 562
80 - 84	6 426	6 378	5 729	5 022	4 601	1 947	1 970	1 800	1 581	1 467	4 479	4 408	3 929	3 441	3 134
85 - 89	2 273	2 669	3 124	3 568	3 815	678	794	948	1 081	1 153	1 595	1 875	2 176	2 487	2 662
90 - 94	850	939	919	932	1 015	233	280	275	300	309	617	659	644	632	706
95 - 99	132	133	219	301	414	22	22	60	90	144	110	111	159	211	270
100+	13	23	27	40	47	1	2	5	6	8	12	21	22	34	39
								Urban population							
Total	1 162 308	1 192 199	1 222 066	1 256 164	1 294 050	560 483	575 684	590 461	608 221	626 614	601 825	616 515	631 605	647 943	667 436
0	43 632	31 741	30 865	29 135	27 487	22 462	16 379	15 853	14 939	14 116	21 170	15 362	15 012	14 196	13 371
1 - 4	123 837	140 748	146 058	147 272	139 345	61 612	70 770	74 148	75 416	71 711	62 225	69 978	71 910	71 856	67 634
5 - 9	130 480	132 099	133 464	139 066	154 431	65 841	66 562	66 845	69 365	77 221	64 639	65 537	66 619	69 701	77 210
10 - 14	116 906	120 282	122 295	125 823	129 860	59 788	61 205	62 052	63 610	65 371	57 118	59 077	60 243	62 213	64 489
15 - 19	87 935	92 750	99 946	106 093	113 432	44 654	47 230	51 084	54 387	58 016	43 281	45 520	48 862	51 706	55 416
20 - 24	81 484	83 177	85 321	88 569	92 023	39 235	40 484	41 319	43 076	45 107	42 249	42 693	44 002	45 493	46 916
25 - 29	90 236	87 633	85 369	83 846	83 941	43 560	42 295	41 268	40 812	40 686	46 676	45 338	44 101	43 034	43 255
30 - 34	94 893	94 549	93 839	94 468	94 781	46 062	45 882	45 656	46 266	46 332	48 831	48 667	48 183	48 202	48 449
35 - 39	81 460	86 214	90 262	92 881	95 095	39 729	42 104	44 086	45 317	46 291	41 731	44 110	46 176	47 564	48 804
40 - 44	63 420	65 687	68 250	72 563	77 298	30 153	31 364	32 687	35 010	37 397	33 267	34 323	35 563	37 553	39 901
45 - 49	55 914	57 406	58 709	60 383	61 776	25 923	26 704	27 414	28 343	29 086	29 991	30 702	31 295	32 040	32 690
50 - 54	49 516	50 556	51 672	52 942	54 545	22 657	23 035	23 635	24 199	24 925	26 859	27 521	28 037	28 743	29 620
55 - 59	45 374	45 750	46 301	46 950	47 660	20 464	20 602	20 759	21 076	21 416	24 910	25 148	25 542	25 874	26 244
60 - 64	38 128	40 312	41 627	43 116	43 356	16 391	17 339	17 922	18 721	18 894	21 737	22 973	23 705	24 395	24 462
65 - 69	25 715	27 375	29 484	31 502	34 191	10 455	11 225	12 155	12 940	14 036	15 260	16 150	17 329	18 562	20 155
70 - 74	17 062	18 303	19 659	20 770	21 888	6 361	6 857	7 438	7 972	8 441	10 701	11 446	12 221	12 798	13 447
75 - 79	6 622	7 475	8 927	10 922	13 049	2 255	2 579	3 052	3 714	4 487	4 367	4 896	5 875	7 208	8 562
80 - 84	6 426	6 378	5 729	5 022	4 601	1 947	1 970	1 800	1 581	1 467	4 479	4 408	3 929	3 441	3 134
85 - 89	2 273	2 669	3 124	3 568	3 815	678	794	948	1 081	1 153	1 595	1 875	2 176	2 487	2 662
90 - 94	850	939	919	932	1 015	233	280	275	300	309	617	659	644	632	706
95 - 99	132	133	219	301	414	22	22	60	90	144	110	111	159	211	270
100+	13	23	27	40	47	1	2	5	6	8	12	21	22	34	39

3.6 Mean age of males and females

at the end of the year, age

	Total					Male					Female				
	2021	2022	2023	2024	2025	2021	2022	2023	2024	2025	2021	2022	2023	2024	2025
Total population															
Republic of Kazakhstan	32,0	32,1	32,3	32,5	32,8	30,4	30,5	30,7	30,9	31,1	33,6	33,7	33,9	34,1	34,3
Abay	35,3	35,4	35,6	35,8	36,1	33,5	33,6	33,7	33,9	34,2	37,1	37,2	37,4	37,6	37,9
Akmola	35,6	35,8	36,1	36,4	36,6	33,9	34,1	34,4	34,7	34,9	37,2	37,5	37,7	38,0	38,3
Aktobe	31,4	31,5	31,7	31,9	32,2	29,8	29,9	30,1	30,3	30,5	32,9	33,1	33,2	33,4	33,7
Almaty	31,1	31,2	31,4	31,6	31,8	30,0	30,2	30,3	30,5	30,7	32,2	32,3	32,5	32,7	32,9
Atyrau	29,2	29,3	29,5	29,7	30,0	27,9	28,0	28,1	28,4	28,7	30,5	30,6	30,8	31,1	31,4
Batys Kazakhstan	33,9	34,0	34,2	34,4	34,7	32,1	32,2	32,4	32,6	32,9	35,6	35,8	36,0	36,2	36,5
Zhambyl	30,5	30,6	30,8	31,0	31,4	29,2	29,3	29,5	29,7	30,1	31,7	31,8	32,0	32,3	32,7
Zhetisu	32,6	32,7	32,9	33,1	33,5	31,2	31,3	31,5	31,7	32,1	33,9	34,0	34,2	34,5	34,9
Karagandy	35,8	35,9	36,1	36,4	36,7	33,5	33,6	33,8	34,1	34,3	37,9	38,1	38,3	38,6	38,9
Kostanay	37,4	37,7	38,0	38,3	38,7	35,3	35,5	35,8	36,1	36,5	39,4	39,7	40,0	40,4	40,7
Kyzylorda	29,3	29,4	29,5	29,8	30,0	28,3	28,3	28,5	28,7	28,9	30,4	30,4	30,6	30,9	31,1
Mangystau	27,5	27,6	27,8	28,0	28,3	26,4	26,5	26,7	26,9	27,2	28,6	28,7	28,9	29,1	29,4
Pavlodar	36,5	36,7	37,0	37,3	37,6	34,4	34,6	34,8	35,1	35,5	38,4	38,6	38,9	39,2	39,6
Soltustik Kazakhstan	38,6	38,9	39,2	39,5	39,9	36,4	36,6	36,9	37,3	37,6	40,7	40,9	41,3	41,6	42,0
Turkistan	27,5	27,6	27,7	27,9	28,3	26,7	26,7	26,9	27,1	27,4	28,4	28,4	28,6	28,8	29,1
Ulytau	32,9	32,9	32,9	33,1	33,4	31,3	31,3	31,3	31,5	31,8	34,4	34,4	34,5	34,7	35,0
Shygys Kazakhstan	38,5	38,7	38,9	39,2	39,5	36,1	36,2	36,5	36,7	37,0	40,7	40,9	41,2	41,5	41,8
Astana city	30,1	30,4	30,6	30,7	30,9	28,5	28,8	28,9	29,0	29,1	31,6	31,9	32,2	32,3	32,5
Almaty city	32,6	32,9	33,1	33,3	33,5	30,4	30,7	30,9	31,1	31,4	34,5	34,8	35,0	35,2	35,4
Shymkent city	27,5	27,7	27,8	28,0	28,2	26,3	26,4	26,6	26,7	26,9	28,7	28,9	29,0	29,2	29,4
Urban population															
Republic of Kazakhstan	32,4	32,5	32,7	32,9	33,0	30,4	30,5	30,7	30,8	31,0	34,3	34,4	34,5	34,7	34,9
Abay	35,1	35,2	35,3	35,4	35,6	32,9	32,9	33,0	33,1	33,4	37,2	37,2	37,4	37,5	37,7
Akmola	35,5	35,8	36,0	36,2	36,4	33,4	33,7	33,8	34,0	34,2	37,5	37,7	37,9	38,1	38,4
Aktobe	31,4	31,5	31,7	31,9	32,1	29,6	29,7	29,9	30,0	30,3	33,1	33,3	33,4	33,6	33,9
Almaty	31,2	31,4	31,5	31,7	32,0	29,4	29,8	29,9	30,1	30,4	32,9	32,9	33,1	33,3	33,5
Atyrau	29,2	29,3	29,4	29,7	30,0	27,6	27,6	27,7	28,0	28,3	30,8	30,9	31,0	31,3	31,7
Batys Kazakhstan	33,9	34,1	34,3	34,4	34,6	31,7	31,8	32,0	32,2	32,3	35,9	36,1	36,3	36,5	36,7
Zhambyl	31,3	31,3	31,5	31,7	31,9	29,5	29,6	29,8	30,0	30,2	32,9	32,9	33,1	33,3	33,6
Zhetisu	32,6	32,6	32,7	33,0	33,3	30,6	30,6	30,7	31,0	31,2	34,4	34,4	34,6	34,9	35,2
Karagandy	36,0	36,2	36,4	36,6	36,8	33,5	33,6	33,8	34,0	34,2	38,3	38,5	38,7	38,9	39,2
Kostanay	37,6	37,9	38,1	38,4	38,7	35,0	35,2	35,5	35,9	36,1	39,9	40,2	40,4	40,7	41,0
Kyzylorda	29,3	29,4	29,5	29,7	29,9	27,9	27,9	28,0	28,2	28,4	30,7	30,8	30,9	31,2	31,4
Mangystau	28,4	28,5	28,6	28,7	28,8	26,7	26,8	26,9	26,9	27,1	30,0	30,1	30,2	30,3	30,5
Pavlodar	37,2	37,4	37,6	37,9	38,2	34,7	34,9	35,1	35,4	35,7	39,3	39,6	39,8	40,1	40,5
Soltustik Kazakhstan	38,6	38,9	39,2	39,5	39,8	35,7	36,0	36,2	36,4	36,7	41,2	41,4	41,8	42,1	42,4
Turkistan	27,0	27,0	27,1	27,2	27,5	25,8	25,8	25,9	26,0	26,2	28,3	28,3	28,3	28,5	28,8
Ulytau	33,0	33,0	33,0	33,2	33,4	31,2	31,2	31,2	31,3	31,6	34,7	34,7	34,8	34,9	35,2
Shygys Kazakhstan	38,7	38,9	39,1	39,3	39,6	35,8	36,0	36,2	36,4	36,6	41,2	41,4	41,6	41,9	42,1
Astana city	30,1	30,4	30,6	30,7	30,9	28,5	28,8	28,9	29,0	29,1	31,6	31,9	32,2	32,3	32,5
Almaty city	32,6	32,9	33,1	33,3	33,5	30,4	30,7	30,9	31,1	31,4	34,5	34,8	35,0	35,2	35,4
Shymkent city	27,5	27,7	27,8	28,0	28,2	26,3	26,4	26,6	26,7	26,9	28,7	28,9	29,0	29,2	29,4
Rural population															
Republic of Kazakhstan	31,4	31,5	31,7	31,9	32,2	30,4	30,5	30,7	30,9	31,3	32,4	32,5	32,7	32,9	33,3
Abay	35,6	35,8	36,1	36,4	36,9	34,3	34,5	34,8	35,1	35,6	37,0	37,1	37,4	37,8	38,3
Akmola	35,7	35,9	36,2	36,6	37,0	34,4	34,7	35,0	35,5	35,8	37,0	37,2	37,4	37,8	38,2
Aktobe	31,4	31,5	31,6	31,9	32,3	30,4	30,5	30,7	31,0	31,4	32,4	32,5	32,6	32,8	33,3
Almaty	31,1	31,2	31,4	31,5	31,7	30,1	30,3	30,4	30,6	30,7	32,0	32,2	32,3	32,5	32,7
Atyrau	29,2	29,3	29,5	29,7	30,0	28,3	28,4	28,6	28,8	29,1	30,2	30,3	30,5	30,7	31,0
Batys Kazakhstan	33,9	34,0	34,2	34,5	34,9	32,6	32,7	32,9	33,2	33,6	35,2	35,3	35,5	35,8	36,2
Zhambyl	29,9	29,9	30,1	30,4	30,9	29,0	29,0	29,2	29,6	30,0	30,8	30,8	31,1	31,4	31,8

Continuation

	Total					Male					Female				
	2021	2022	2023	2024	2025	2021	2022	2023	2024	2025	2021	2022	2023	2024	2025
Zhetisu	32,6	32,7	32,9	33,2	33,7	31,7	31,8	32,0	32,3	32,7	33,5	33,7	33,9	34,2	34,7
Karagandy	34,7	34,8	35,1	35,5	35,9	33,4	33,6	33,9	34,2	34,7	36,0	36,1	36,4	36,7	37,3
Kostanay	37,1	37,4	37,7	38,1	38,6	35,6	35,9	36,2	36,6	37,1	38,6	38,9	39,2	39,7	40,1
Kyzylorda	29,3	29,4	29,5	29,8	30,1	28,6	28,7	28,8	29,1	29,4	30,0	30,1	30,3	30,6	30,9
Mangystau	26,7	26,9	27,1	27,4	27,9	26,1	26,3	26,5	26,9	27,3	27,4	27,5	27,7	28,1	28,5
Pavlodar	34,9	35,1	35,3	35,7	36,2	33,7	33,9	34,2	34,6	35,0	36,1	36,3	36,6	36,9	37,3
Soltustik Kazakhstan	38,6	38,9	39,2	39,6	40,1	37,0	37,2	37,6	38,0	38,5	40,2	40,5	40,7	41,1	41,7
Turkistan	27,7	27,8	27,9	28,2	28,5	26,9	27,0	27,2	27,5	27,8	28,4	28,5	28,7	28,9	29,2
Ulytau	32,3	32,4	32,5	32,9	33,2	31,7	31,8	31,9	32,2	32,5	33,0	33,1	33,2	33,6	34,0
Shygys Kazakhstan	38,1	38,3	38,6	38,9	39,3	36,4	36,6	36,9	37,2	37,6	39,7	39,9	40,2	40,6	41,1

Age-gender pyramid of the population

at the end of the year, people

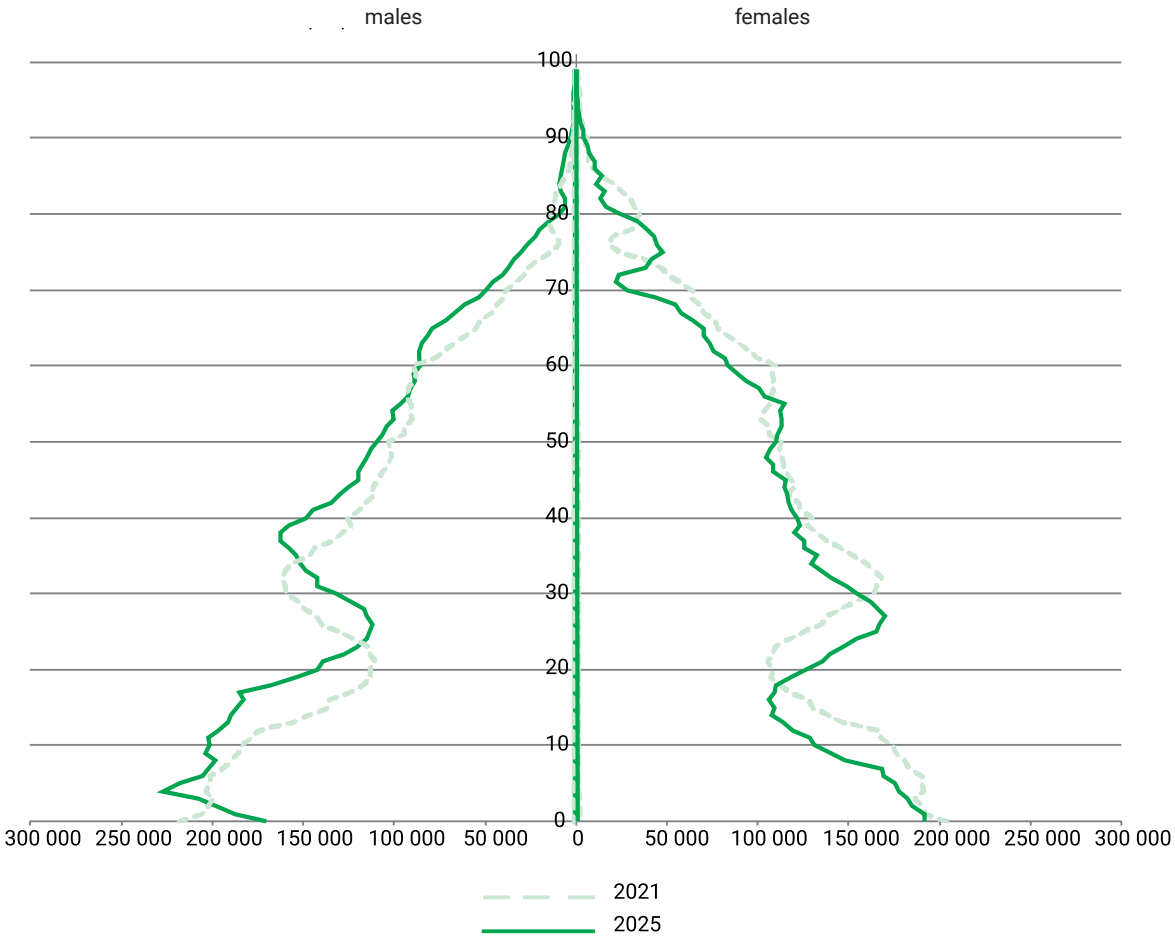

4. Vital statistics

4.1 Births

	People														
	total					boys					girls				
	2021	2022	2023	2024	2025	2021	2022	2023	2024	2025	2021	2022	2023	2024	2025
Total population															
Republic of Kazakhstan	445 875	403 893	388 428	365 923	335 005	229 973	208 141	200 559	188 847	172 453	215 902	195 752	187 869	177 076	162 552
Abay	11 990	10 833	9 930	9 450	8 212	6 210	5 514	5 170	4 852	4 247	5 780	5 319	4 760	4 598	3 965
Akmola	12 842	11 561	10 901	10 019	9 167	6 723	5 892	5 778	5 172	4 734	6 119	5 669	5 123	4 847	4 433
Aktobe	22 141	19 302	19 206	17 943	16 024	11 449	9 927	9 984	9 207	8 359	10 692	9 375	9 222	8 736	7 665
Almaty	38 819	34 979	33 607	31 426	28 529	20 113	18 003	17 396	16 129	14 690	18 706	16 976	16 211	15 297	13 839
Atyrau	18 420	17 161	16 548	15 032	13 918	9 516	8 834	8 558	7 736	7 154	8 904	8 327	7 990	7 296	6 764
Batys Kazakhstan	14 235	12 536	12 010	11 093	10 212	7 205	6 475	6 212	5 698	5 241	7 030	6 061	5 798	5 395	4 971
Zhambyl	30 453	26 723	25 872	24 181	22 170	15 597	13 773	13 294	12 417	11 406	14 856	12 950	12 578	11 764	10 764
Zhetisu	16 264	14 111	13 325	12 212	10 899	8 395	7 231	6 785	6 295	5 599	7 869	6 880	6 540	5 917	5 300
Karagandy	19 096	16 812	16 343	15 380	13 879	9 900	8 642	8 442	8 020	7 150	9 196	8 170	7 901	7 360	6 729
Kostanay	11 166	10 355	9 670	9 072	8 248	5 686	5 407	4 942	4 643	4 286	5 480	4 948	4 728	4 429	3 962
Kyzylorda	23 680	20 769	20 010	18 501	16 848	12 214	10 760	10 448	9 678	8 614	11 466	10 009	9 562	8 823	8 234
Mangystau	23 331	21 581	20 780	19 331	17 390	11 939	11 194	10 719	10 045	8 924	11 392	10 387	10 061	9 286	8 466
Pavlodar	11 659	10 655	9 838	9 075	8 468	6 015	5 523	5 058	4 629	4 352	5 644	5 132	4 780	4 446	4 116
Soltustik Kazakhstan	6 488	5 879	5 554	5 082	4 653	3 388	3 009	2 832	2 616	2 438	3 100	2 870	2 722	2 466	2 215
Turkistan	65 002	58 214	55 775	53 451	47 813	33 529	29 805	28 706	27 703	24 606	31 473	28 409	27 069	25 748	23 207
Ulytau	4 872	4 586	4 416	4 116	3 560	2 505	2 386	2 302	2 124	1 800	2 367	2 200	2 114	1 992	1 760
Shygys Kazakhstan	10 907	9 483	8 718	8 457	7 591	5 649	4 908	4 504	4 416	3 925	5 258	4 575	4 214	4 041	3 666
Astana city	31 372	30 302	29 415	28 526	27 416	16 211	15 713	15 183	14 685	14 012	15 161	14 589	14 232	13 841	13 404
Almaty city	37 794	36 110	35 488	34 359	32 268	19 519	18 657	18 283	17 806	16 655	18 275	17 453	17 205	16 553	15 613
Shymkent city	35 344	31 941	31 022	29 217	27 740	18 210	16 488	15 963	14 976	14 261	17 134	15 453	15 059	14 241	13 479
Urban population															
Republic of Kazakhstan	262 710	243 748	232 499	220 090	204 907	135 550	125 613	120 054	113 428	105 537	127 160	118 135	112 445	106 662	99 370
Abay	7 661	6 964	6 435	6 198	5 406	4 009	3 543	3 330	3 188	2 786	3 652	3 421	3 105	3 010	2 620
Akmola	7 240	6 657	6 323	5 873	5 447	3 805	3 416	3 431	3 059	2 780	3 435	3 241	2 892	2 814	2 667
Aktobe	16 469	14 350	14 281	13 391	12 234	8 545	7 401	7 365	6 890	6 395	7 924	6 949	6 916	6 501	5 839
Almaty	5 707	6 344	5 770	5 450	4 852	2 910	3 283	3 006	2 761	2 501	2 797	3 061	2 764	2 689	2 351
Atyrau	9 949	9 481	8 798	8 004	7 388	5 154	4 844	4 554	4 068	3 790	4 795	4 637	4 244	3 936	3 598
Batys Kazakhstan	7 863	7 046	6 678	6 219	5 989	3 945	3 625	3 454	3 185	3 076	3 918	3 421	3 224	3 034	2 913
Zhambyl	13 363	12 323	11 783	10 882	10 279	6 815	6 346	6 035	5 586	5 335	6 548	5 977	5 748	5 296	4 944
Zhetisu	7 214	6 634	5 978	5 575	5 146	3 734	3 353	3 048	2 859	2 641	3 480	3 281	2 930	2 716	2 505
Karagandy	15 364	13 441	13 095	12 368	11 219	7 977	6 903	6 808	6 436	5 793	7 387	6 538	6 287	5 932	5 426
Kostanay	7 019	6 586	6 086	5 692	5 299	3 538	3 428	3 120	2 875	2 760	3 481	3 158	2 966	2 817	2 539
Kyzylorda	11 188	10 056	9 473	8 535	7 986	5 823	5 181	4 966	4 426	4 125	5 365	4 875	4 507	4 109	3 861

Continuation

	People														
	total					boys					girls				
	2021	2022	2023	2024	2025	2021	2022	2023	2024	2025	2021	2022	2023	2024	2025
Mangystau	9 605	9 504	8 699	8 314	7 661	4 940	4 932	4 457	4 334	3 892	4 665	4 572	4 242	3 980	3 769
Pavlodar	8 212	7 432	6 845	6 274	5 918	4 236	3 856	3 526	3 217	3 021	3 976	3 576	3 319	3 057	2 897
Soltustik Kazakhstan	3 132	2 896	2 713	2 397	2 271	1 646	1 449	1 403	1 233	1 197	1 486	1 447	1 310	1 164	1 074
Turkistan	17 157	15 624	14 300	13 913	12 503	8 789	7 960	7 345	7 214	6 475	8 368	7 664	6 955	6 699	6 028
Ulytau	3 814	3 634	3 444	3 210	2 797	1 962	1 895	1 764	1 663	1 397	1 852	1 739	1 680	1 547	1 400
Shygys Kazakhstan	7 243	6 423	5 873	5 693	5 088	3 782	3 340	3 013	2 967	2 645	3 461	3 083	2 860	2 726	2 443
Astana city	31 372	30 302	29 415	28 526	27 416	16 211	15 713	15 183	14 685	14 012	15 161	14 589	14 232	13 841	13 404
Almaty city	37 794	36 110	35 488	34 359	32 268	19 519	18 657	18 283	17 806	16 655	18 275	17 453	17 205	16 553	15 613
Shymkent city	35 344	31 941	31 022	29 217	27 740	18 210	16 488	15 963	14 976	14 261	17 134	15 453	15 059	14 241	13 479
Rural population															
Republic of Kazakhstan	183 165	160 145	155 929	145 833	130 098	94 423	82 528	80 505	75 419	66 916	88 742	77 617	75 424	70 414	63 182
Abay	4 329	3 869	3 495	3 252	2 806	2 201	1 971	1 840	1 664	1 461	2 128	1 898	1 655	1 588	1 345
Akmola	5 602	4 904	4 578	4 146	3 720	2 918	2 476	2 347	2 113	1 954	2 684	2 428	2 231	2 033	1 766
Aktobe	5 672	4 952	4 925	4 552	3 790	2 904	2 526	2 619	2 317	1 964	2 768	2 426	2 306	2 235	1 826
Almaty	33 112	28 635	27 837	25 976	23 677	17 203	14 720	14 390	13 368	12 189	15 909	13 915	13 447	12 608	11 488
Atyrau	8 471	7 680	7 750	7 028	6 530	4 362	3 990	4 004	3 668	3 364	4 109	3 690	3 746	3 360	3 166
Batys Kazakhstan	6 372	5 490	5 332	4 874	4 223	3 260	2 850	2 758	2 513	2 165	3 112	2 640	2 574	2 361	2 058
Zhambyl	17 090	14 400	14 089	13 299	11 891	8 782	7 427	7 259	6 831	6 071	8 308	6 973	6 830	6 468	5 820
Zhetisu	9 050	7 477	7 347	6 637	5 753	4 661	3 878	3 737	3 436	2 958	4 389	3 599	3 610	3 201	2 795
Karagandy	3 732	3 371	3 248	3 012	2 660	1 923	1 739	1 634	1 584	1 357	1 809	1 632	1 614	1 428	1 303
Kostanay	4 147	3 769	3 584	3 380	2 949	2 148	1 979	1 822	1 768	1 526	1 999	1 790	1 762	1 612	1 423
Kyzylorda	12 492	10 713	10 537	9 966	8 862	6 391	5 579	5 482	5 252	4 489	6 101	5 134	5 055	4 714	4 373
Mangystau	13 726	12 077	12 081	11 017	9 729	6 999	6 262	6 262	5 711	5 032	6 727	5 815	5 819	5 306	4 697
Pavlodar	3 447	3 223	2 993	2 801	2 550	1 779	1 667	1 532	1 412	1 331	1 668	1 556	1 461	1 389	1 219
Soltustik Kazakhstan	3 356	2 983	2 841	2 685	2 382	1 742	1 560	1 429	1 383	1 241	1 614	1 423	1 412	1 302	1 141
Turkistan	47 845	42 590	41 475	39 538	35 310	24 740	21 845	21 361	20 489	18 131	23 105	20 745	20 114	19 049	17 179
Ulytau	1 058	952	972	906	763	543	491	538	461	403	515	461	434	445	360
Shygys Kazakhstan	3 664	3 060	2 845	2 764	2 503	1 867	1 568	1 491	1 449	1 280	1 797	1 492	1 354	1 315	1 223

Continuation

	Per 1000 People														
	total					boys					girls				
	2021	2022	2023	2024	2025	2021	2022	2023	2024	2025	2021	2022	2023	2024	2025
Total population															
Republic of Kazakhstan	23,47	20,57	19,52	18,15	16,43	24,93	21,72	20,64	19,18	17,30	22,08	19,47	18,45	17,17	15,59
Abay	18,79	17,73	16,31	15,61	13,70	20,07	18,44	17,33	16,35	14,44	17,58	17,05	15,33	14,91	12,99
Akmola	17,51	14,69	13,83	12,72	11,63	18,84	15,33	14,99	13,39	12,21	16,25	14,08	12,73	12,08	11,06
Aktobe	24,61	20,92	20,57	19,00	16,82	26,20	21,96	21,79	19,86	17,86	23,11	19,93	19,39	18,17	15,81
Almaty	27,22	23,44	22,13	20,33	18,08	28,46	24,16	22,92	20,85	18,56	26,00	22,72	21,35	19,82	17,59
Atyrau	27,80	24,97	23,69	21,25	19,51	29,11	26,05	24,80	22,12	20,26	26,52	23,92	22,60	20,40	18,77
Batys Kazakhstan	21,46	18,28	17,39	15,97	14,68	22,34	19,33	18,39	16,76	15,38	20,62	17,28	16,43	15,21	14,00
Zhambyl	26,63	22,01	21,20	19,78	18,19	27,59	22,89	21,95	20,44	18,82	25,70	21,15	20,47	19,12	17,56
Zhetisu	24,50	20,19	19,08	17,54	15,77	25,59	20,94	19,65	18,28	16,37	23,44	19,47	18,52	16,82	15,19
Karagandy	16,66	14,81	14,40	13,55	12,25	18,23	15,93	15,53	14,75	13,16	15,24	13,79	13,35	12,45	11,42
Kostanay	12,97	12,42	11,64	10,96	10,02	13,90	13,42	12,30	11,59	10,75	12,14	11,48	11,02	10,37	9,32
Kyzylorda	28,86	25,07	23,88	21,92	19,91	29,63	25,89	24,83	22,80	20,21	28,08	24,24	22,93	21,03	19,60
Mangystau	31,93	28,53	26,74	24,29	21,40	32,77	29,77	27,74	25,36	22,06	31,09	27,30	25,76	23,22	20,76
Pavlodar	15,57	14,10	13,04	12,06	11,32	16,94	15,22	13,95	12,79	12,08	14,34	13,06	12,19	11,38	10,61
Soltustik Kazakhstan	12,02	10,96	10,44	9,66	8,98	13,11	11,61	11,02	10,29	9,73	11,02	10,34	9,90	9,07	8,28
Turkistan	31,59	27,67	26,18	24,88	22,22	32,09	27,84	26,44	25,29	22,40	31,07	27,50	25,90	24,46	22,04
Ulytau	21,47	20,74	19,94	18,59	16,17	22,67	22,05	21,21	19,56	16,65	20,33	19,48	18,71	17,65	15,71
Shygys Kazakhstan	15,13	12,96	11,96	11,66	10,52	16,61	14,02	12,91	12,70	11,35	13,81	11,99	11,10	10,69	9,76
Astana city	25,75	22,87	21,13	19,28	17,31	27,74	24,83	22,90	20,90	18,69	23,91	21,07	19,51	17,82	16,07
Almaty city	18,84	16,94	16,17	15,20	13,91	21,23	18,84	17,93	16,94	15,43	16,82	15,29	14,64	13,69	12,59
Shymkent city	32,33	27,13	25,70	23,58	21,76	34,41	29,02	27,38	24,99	23,10	30,38	25,37	24,13	22,26	20,49
Urban population															
Republic of Kazakhstan	23,24	19,97	18,69	17,34	15,82	25,39	21,59	20,25	18,74	17,08	21,32	18,49	17,27	16,06	14,66
Abay	19,83	18,84	17,31	16,60	14,44	22,00	19,99	18,66	17,77	15,47	17,88	17,78	16,07	15,52	13,48
Akmola	19,73	15,13	14,25	13,11	12,01	21,95	16,31	16,22	14,30	12,83	17,74	14,05	12,45	12,02	11,26
Aktobe	25,48	20,89	20,46	18,84	16,91	27,65	22,33	21,85	20,06	18,28	23,48	19,56	19,16	17,70	15,63
Almaty	30,89	21,64	19,39	18,08	15,86	33,16	22,71	20,49	18,60	16,63	28,84	20,59	18,32	17,58	15,12
Atyrau	27,37	25,00	22,78	20,50	18,85	29,28	26,41	24,38	21,53	19,97	25,57	23,68	21,29	19,53	17,79
Batys Kazakhstan	22,43	18,32	17,15	15,74	14,97	24,05	19,85	18,67	16,96	16,17	21,00	16,94	15,78	14,64	13,88
Zhambyl	29,24	21,58	20,45	18,74	17,58	31,33	22,99	21,66	19,88	18,85	27,34	20,25	19,33	17,68	16,40
Zhetisu	26,44	21,08	18,93	17,63	16,28	28,64	22,22	20,15	18,87	17,43	24,43	20,03	17,82	16,49	15,22
Karagandy	16,62	14,59	14,16	13,33	12,04	18,54	15,90	15,61	14,69	13,17	14,96	13,41	12,87	12,10	11,04
Kostanay	13,90	12,81	11,78	10,96	10,14	15,21	14,22	12,87	11,79	11,24	12,78	11,56	10,82	10,23	9,16
Kyzylorda	30,39	25,89	24,09	21,51	20,02	32,15	27,23	25,76	22,72	21,04	28,69	24,61	22,49	20,35	19,04
Mangystau	31,02	27,83	24,67	22,81	20,31	32,92	29,76	26,09	24,57	21,35	29,23	26,01	23,34	21,16	19,34
Pavlodar	15,51	13,94	12,84	11,75	11,09	17,33	15,45	14,12	12,86	12,07	13,95	12,61	11,71	10,78	10,23

Continuation

	Per 1000 People														
	total					boys					girls				
	2021	2022	2023	2024	2025	2021	2022	2023	2024	2025	2021	2022	2023	2024	2025
Soltustik Kazakhstan	12,38	11,18	10,47	9,26	8,80	14,28	12,05	11,65	10,24	9,95	10,78	10,43	9,45	8,41	7,79
Turkistan	40,18	30,16	27,10	25,92	23,01	40,82	30,65	27,75	26,80	23,76	39,54	29,67	26,43	25,04	22,25
Ulytau	21,77	20,79	19,65	18,28	15,99	23,42	22,51	20,86	19,62	16,53	20,26	19,20	18,52	17,04	15,49
Shygys Kazakhstan	15,54	13,29	12,14	11,74	10,47	17,79	14,82	13,34	13,09	11,63	13,65	11,96	11,09	10,56	9,44
Astana city	25,75	22,87	21,13	19,28	17,31	27,74	24,83	22,90	20,90	18,69	23,91	21,07	19,51	17,82	16,07
Almaty city	18,84	16,94	16,17	15,20	13,91	21,23	18,84	17,93	16,94	15,43	16,82	15,29	14,64	13,69	12,59
Shymkent city	32,33	27,13	25,70	23,58	21,76	34,41	29,02	27,38	24,99	23,10	30,38	25,37	24,13	22,26	20,49
Rural population															
Republic of Kazakhstan	23,80	21,56	20,90	19,53	17,50	24,31	21,93	21,26	19,87	17,66	23,28	21,18	20,53	19,19	17,32
Abay	17,20	16,03	14,73	14,03	12,48	17,31	16,18	15,34	14,18	12,81	17,08	15,87	14,11	13,88	12,13
Akmola	15,28	14,14	13,30	12,21	11,11	15,90	14,15	13,49	12,26	11,44	14,67	14,13	13,12	12,16	10,76
Aktobe	22,39	21,01	20,89	19,47	16,53	22,68	20,93	21,65	19,27	16,62	22,09	21,10	20,10	19,68	16,44
Almaty	26,67	23,88	22,80	20,88	18,61	27,80	24,51	23,50	21,38	19,02	25,56	23,25	22,10	20,37	18,19
Atyrau	28,32	24,94	24,81	22,17	20,31	28,92	25,63	25,31	22,81	20,59	27,71	24,24	24,29	21,51	20,02
Batys Kazakhstan	20,37	18,23	17,69	16,27	14,27	20,57	18,70	18,05	16,52	14,39	20,16	17,74	17,32	16,01	14,16
Zhambyl	24,90	22,40	21,87	20,72	18,74	25,25	22,80	22,19	20,93	18,79	24,55	21,99	21,53	20,50	18,70
Zhetisu	23,14	19,47	19,20	17,47	15,35	23,58	19,94	19,27	17,82	15,52	22,70	18,98	19,13	17,10	15,17
Karagandy	16,79	15,79	15,43	14,58	13,23	17,08	16,01	15,21	14,99	13,15	16,50	15,57	15,65	14,15	13,31
Kostanay	11,66	11,79	11,39	10,96	9,80	12,18	12,24	11,42	11,29	9,97	11,16	11,33	11,36	10,62	9,63
Kyzylorda	27,61	24,34	23,70	22,28	19,81	27,65	24,77	24,05	22,86	19,51	27,57	23,90	23,33	21,67	20,13
Mangystau	32,59	29,10	28,47	25,53	22,35	32,66	29,77	29,05	25,99	22,64	32,52	28,42	27,86	25,05	22,05
Pavlodar	15,72	14,47	13,52	12,81	11,88	16,07	14,73	13,58	12,64	12,11	15,37	14,21	13,45	12,98	11,64
Soltustik Kazakhstan	11,70	10,75	10,41	10,04	9,16	12,17	11,24	10,46	10,34	9,53	11,24	10,26	10,36	9,75	8,79
Turkistan	29,34	26,86	25,87	24,54	21,96	29,82	26,93	26,02	24,80	21,95	28,84	26,77	25,72	24,26	21,96
Ulytau	20,45	20,53	21,02	19,75	16,85	20,30	20,45	22,46	19,36	17,07	20,62	20,61	19,47	20,17	16,62
Shygys Kazakhstan	14,37	12,32	11,61	11,48	10,63	14,64	12,58	12,12	11,97	10,80	14,11	12,05	11,10	10,99	10,47

4.2 Deaths

	People														
	total					male					female				
	2021	2022	2023	2024	2025	2021	2022	2023	2024	2025	2021	2022	2023	2024	2025
Total population															
Republic of Kazakhstan	181 216	133 523	130 686	132 916	134 735	94 099	72 539	71 439	72 817	73 363	87 117	60 984	59 247	60 099	61 372
Abay	7 407	5 460	5 398	5 419	5 438	3 928	2 885	2 913	2 994	2 965	3 479	2 575	2 485	2 425	2 473
Akmola	9 402	7 171	6 882	7 058	7 059	4 873	3 919	3 768	3 771	3 961	4 529	3 252	3 114	3 287	3 098
Aktobe	7 670	5 645	5 802	5 867	5 759	3 994	3 149	3 188	3 254	3 201	3 676	2 496	2 614	2 613	2 558
Almaty	11 415	9 488	9 330	9 475	9 708	6 229	5 446	5 324	5 445	5 449	5 186	4 042	4 006	4 030	4 259
Atyrau	4 984	3 569	3 497	3 637	3 613	2 687	2 003	2 017	2 070	2 086	2 297	1 566	1 480	1 567	1 527
Batys Kazakhstan	7 523	5 529	5 432	5 621	5 521	3 860	3 028	2 993	3 125	3 130	3 663	2 501	2 439	2 496	2 391
Zhambyl	10 414	7 259	7 243	7 440	7 509	5 595	4 083	4 124	4 222	4 262	4 819	3 176	3 119	3 218	3 247
Zhetisu	6 918	4 956	4 965	5 025	5 118	3 686	2 776	2 795	2 820	2 906	3 232	2 180	2 170	2 205	2 212
Karagandy	15 121	11 475	10 714	10 617	10 762	7 445	5 982	5 624	5 573	5 531	7 676	5 493	5 090	5 044	5 231
Kostanay	12 086	8 884	8 367	8 359	8 257	5 951	4 668	4 398	4 493	4 393	6 135	4 216	3 969	3 866	3 864
Kyzylorda	5 662	4 517	4 551	4 458	4 763	3 184	2 663	2 606	2 649	2 778	2 478	1 854	1 945	1 809	1 985
Mangystau	4 453	3 067	3 273	3 492	3 484	2 555	1 788	1 958	2 057	2 004	1 898	1 279	1 315	1 435	1 480
Pavlodar	10 266	7 516	6 932	7 195	7 094	5 002	4 021	3 724	3 704	3 778	5 264	3 495	3 208	3 491	3 316
Soltustik Kazakhstan	8 379	6 245	5 913	6 054	6 055	4 238	3 232	3 206	3 262	3 181	4 141	3 013	2 707	2 792	2 874
Turkistan	13 468	9 746	10 070	10 106	10 412	7 598	5 527	5 768	5 868	5 927	5 870	4 219	4 302	4 238	4 485
Ulytau	2 427	1 970	1 882	1 878	1 810	1 282	1 075	1 038	1 060	992	1 145	895	844	818	818
Shygys Kazakhstan	11 269	8 472	8 039	8 164	8 240	5 848	4 527	4 206	4 392	4 332	5 421	3 945	3 833	3 772	3 908
Astana city	6 923	5 294	5 393	5 782	6 187	3 628	2 877	2 962	3 149	3 300	3 295	2 417	2 431	2 633	2 887
Almaty city	18 104	12 221	11 923	12 163	12 657	8 820	6 178	6 033	6 091	6 309	9 284	6 043	5 890	6 072	6 348
Shymkent city	7 325	5 039	5 080	5 106	5 289	3 696	2 712	2 794	2 818	2 878	3 629	2 327	2 286	2 288	2 411
Urban population															
Republic of Kazakhstan	115 461	83 521	80 242	82 151	84 070	57 957	44 182	42 555	43 579	44 318	57 504	39 339	37 687	38 572	39 752
Abay	4 563	3 285	3 325	3 353	3 345	2 374	1 695	1 753	1 809	1 778	2 189	1 590	1 572	1 544	1 567
Akmola	5 150	3 998	3 718	3 870	3 953	2 578	2 145	1 958	2 034	2 186	2 572	1 853	1 760	1 836	1 767
Aktobe	5 580	4 001	4 112	4 178	4 213	2 824	2 217	2 227	2 287	2 279	2 756	1 784	1 885	1 891	1 934
Almaty	2 320	2 269	1 726	1 938	1 987	1 196	1 259	951	1 049	1 046	1 124	1 010	775	889	941
Atyrau	2 741	1 874	1 822	1 982	1 869	1 462	1 021	1 020	1 100	1 046	1 279	853	802	882	823
Batys Kazakhstan	4 281	3 008	2 987	3 022	3 037	2 108	1 601	1 614	1 632	1 665	2 173	1 407	1 373	1 390	1 372
Zhambyl	5 256	3 582	3 327	3 436	3 700	2 731	1 982	1 837	1 918	2 070	2 525	1 600	1 490	1 518	1 630
Zhetisu	3 318	2 315	2 333	2 335	2 383	1 690	1 253	1 273	1 271	1 294	1 628	1 062	1 060	1 064	1 089
Karagandy	12 746	9 452	8 798	8 883	8 927	6 171	4 845	4 546	4 601	4 483	6 575	4 607	4 252	4 282	4 444
Kostanay	7 527	5 404	5 092	5 019	5 108	3 586	2 788	2 568	2 604	2 636	3 941	2 616	2 524	2 415	2 472
Kyzylorda	2 766	2 134	2 167	2 054	2 280	1 530	1 274	1 240	1 189	1 319	1 236	860	927	865	961
Mangystau	2 318	1 554	1 581	1 678	1 634	1 280	879	924	946	921	1 038	675	657	732	713
Pavlodar	7 449	5 396	4 968	5 152	5 060	3 566	2 844	2 600	2 598	2 601	3 883	2 552	2 368	2 554	2 459

Continuation

	People														
	total					male					female				
	2021	2022	2023	2024	2025	2021	2022	2023	2024	2025	2021	2022	2023	2024	2025
Soltustik Kazakhstan	4 030	3 060	2 755	2 962	3 008	1 929	1 511	1 453	1 514	1 506	2 101	1 549	1 302	1 448	1 502
Turkistan	3 493	2 478	2 455	2 451	2 576	1 923	1 356	1 381	1 408	1 484	1 570	1 122	1 074	1 043	1 092
Ulytau	2 075	1 637	1 548	1 539	1 480	1 087	894	837	850	797	988	743	711	689	683
Shygys Kazakhstan	7 496	5 520	5 132	5 248	5 377	3 778	2 851	2 584	2 711	2 720	3 718	2 669	2 548	2 537	2 657
Astana city	6 923	5 294	5 393	5 782	6 187	3 628	2 877	2 962	3 149	3 300	3 295	2 417	2 431	2 633	2 887
Almaty city	18 104	12 221	11 923	12 163	12 657	8 820	6 178	6 033	6 091	6 309	9 284	6 043	5 890	6 072	6 348
Shymkent city	7 325	5 039	5 080	5 106	5 289	3 696	2 712	2 794	2 818	2 878	3 629	2 327	2 286	2 288	2 411
Rural population															
Republic of Kazakhstan	65 755	50 002	50 444	50 765	50 665	36 142	28 357	28 884	29 238	29 045	29 613	21 645	21 560	21 527	21 620
Abay	2 844	2 175	2 073	2 066	2 093	1 554	1 190	1 160	1 185	1 187	1 290	985	913	881	906
Akmola	4 252	3 173	3 164	3 188	3 106	2 295	1 774	1 810	1 737	1 775	1 957	1 399	1 354	1 451	1 331
Aktobe	2 090	1 644	1 690	1 689	1 546	1 170	932	961	967	922	920	712	729	722	624
Almaty	9 095	7 219	7 604	7 537	7 721	5 033	4 187	4 373	4 396	4 403	4 062	3 032	3 231	3 141	3 318
Atyrau	2 243	1 695	1 675	1 655	1 744	1 225	982	997	970	1 040	1 018	713	678	685	704
Batys Kazakhstan	3 242	2 521	2 445	2 599	2 484	1 752	1 427	1 379	1 493	1 465	1 490	1 094	1 066	1 106	1 019
Zhambyl	5 158	3 677	3 916	4 004	3 809	2 864	2 101	2 287	2 304	2 192	2 294	1 576	1 629	1 700	1 617
Zhetisu	3 600	2 641	2 632	2 690	2 735	1 996	1 523	1 522	1 549	1 612	1 604	1 118	1 110	1 141	1 123
Karagandy	2 375	2 023	1 916	1 734	1 835	1 274	1 137	1 078	972	1 048	1 101	886	838	762	787
Kostanay	4 559	3 480	3 275	3 340	3 149	2 365	1 880	1 830	1 889	1 757	2 194	1 600	1 445	1 451	1 392
Kyzylorda	2 896	2 383	2 384	2 404	2 483	1 654	1 389	1 366	1 460	1 459	1 242	994	1 018	944	1 024
Mangystau	2 135	1 513	1 692	1 814	1 850	1 275	909	1 034	1 111	1 083	860	604	658	703	767
Pavlodar	2 817	2 120	1 964	2 043	2 034	1 436	1 177	1 124	1 106	1 177	1 381	943	840	937	857
Soltustik Kazakhstan	4 349	3 185	3 158	3 092	3 047	2 309	1 721	1 753	1 748	1 675	2 040	1 464	1 405	1 344	1 372
Turkistan	9 975	7 268	7 615	7 655	7 836	5 675	4 171	4 387	4 460	4 443	4 300	3 097	3 228	3 195	3 393
Ulytau	352	333	334	339	330	195	181	201	210	195	157	152	133	129	135
Shygys Kazakhstan	3 773	2 952	2 907	2 916	2 863	2 070	1 676	1 622	1 681	1 612	1 703	1 276	1 285	1 235	1 251

Continuation

	Per 1000 people														
	total					male					female				
	2021	2022	2023	2024	2025	2021	2022	2023	2024	2025	2021	2022	2023	2024	2025
Total population															
Republic of Kazakhstan	9,54	6,80	6,57	6,59	6,61	10,20	7,57	7,35	7,39	7,36	8,91	6,07	5,82	5,83	5,89
Abay	11,61	8,94	8,87	8,95	9,07	12,70	9,65	9,76	10,09	10,08	10,58	8,25	8,00	7,86	8,10
Akmola	12,82	9,11	8,73	8,96	8,95	13,66	10,20	9,77	9,76	10,22	12,03	8,08	7,74	8,19	7,73
Aktobe	8,52	6,12	6,21	6,21	6,04	9,14	6,96	6,96	7,02	6,84	7,94	5,31	5,50	5,43	5,28
Almaty	8,00	6,36	6,14	6,13	6,15	8,82	7,31	7,01	7,04	6,89	7,21	5,41	5,28	5,22	5,41

Continuation

	Per 1000 people														
	total					male					female				
	2021	2022	2023	2024	2025	2021	2022	2023	2024	2025	2021	2022	2023	2024	2025
Atyrau	7,52	5,19	5,01	5,14	5,06	8,22	5,91	5,85	5,92	5,91	6,84	4,50	4,19	4,38	4,24
Batys Kazakhstan	11,34	8,06	7,86	8,09	7,93	11,97	9,04	8,86	9,19	9,19	10,75	7,13	6,91	7,04	6,73
Zhambyl	9,11	5,98	5,94	6,09	6,16	9,90	6,79	6,81	6,95	7,03	8,34	5,19	5,07	5,23	5,30
Zhetisu	10,42	7,09	7,11	7,22	7,41	11,23	8,04	8,10	8,19	8,49	9,63	6,17	6,14	6,27	6,34
Karagandy	13,19	10,11	9,44	9,36	9,50	13,71	11,02	10,35	10,25	10,18	12,72	9,27	8,60	8,54	8,87
Kostanay	14,04	10,65	10,07	10,10	10,03	14,55	11,59	10,94	11,22	11,02	13,59	9,78	9,25	9,05	9,09
Kyzylorda	6,90	5,45	5,43	5,28	5,63	7,72	6,41	6,19	6,24	6,52	6,07	4,49	4,66	4,31	4,73
Mangystau	6,09	4,05	4,21	4,39	4,29	7,01	4,75	5,07	5,19	4,95	5,18	3,36	3,37	3,59	3,63
Pavlodar	13,71	9,95	9,19	9,56	9,48	14,09	11,08	10,27	10,24	10,49	13,37	8,89	8,18	8,94	8,55
Soltustik Kazakhstan	15,52	11,64	11,11	11,51	11,69	16,41	12,47	12,47	12,83	12,70	14,71	10,86	9,84	10,27	10,74
Turkistan	6,55	4,63	4,73	4,70	4,84	7,27	5,16	5,31	5,36	5,40	5,80	4,08	4,12	4,03	4,26
Ulytau	10,70	8,91	8,50	8,48	8,22	11,60	9,93	9,57	9,76	9,18	9,84	7,92	7,47	7,25	7,30
Shygys Kazakhstan	15,63	11,58	11,03	11,25	11,42	17,19	12,93	12,05	12,63	12,52	14,23	10,34	10,09	9,98	10,41
Astana city	5,68	4,00	3,87	3,91	3,91	6,21	4,55	4,47	4,48	4,40	5,20	3,49	3,33	3,39	3,46
Almaty city	9,03	5,73	5,43	5,38	5,46	9,59	6,24	5,92	5,79	5,84	8,55	5,29	5,01	5,02	5,12
Shymkent city	6,70	4,28	4,21	4,12	4,15	6,98	4,77	4,79	4,70	4,66	6,43	3,82	3,66	3,58	3,67
Urban population															
Republic of Kazakhstan	10,21	6,84	6,51	6,50	6,49	10,86	7,60	7,25	7,23	7,17	9,64	6,16	5,84	5,83	5,86
Abay	11,81	8,89	8,95	8,98	8,94	13,03	9,57	9,82	10,08	9,87	10,72	8,26	8,14	7,96	8,07
Akmola	14,04	9,08	8,38	8,64	8,72	14,88	10,24	9,26	9,51	10,09	13,28	8,03	7,57	7,84	7,46
Aktobe	8,63	5,83	5,89	5,88	5,82	9,14	6,69	6,61	6,66	6,51	8,17	5,02	5,22	5,15	5,18
Almaty	12,56	7,74	7,02	6,43	6,50	13,63	8,71	7,94	7,07	6,95	11,59	6,79	6,15	5,81	6,05
Atyrau	7,54	4,94	4,72	5,08	4,77	8,31	5,57	5,46	5,82	5,51	6,82	4,36	4,02	4,38	4,07
Batys Kazakhstan	12,21	7,82	7,67	7,65	7,59	12,85	8,77	8,73	8,69	8,76	11,65	6,97	6,72	6,71	6,54
Zhambyl	11,50	6,27	6,29	6,45	6,33	12,55	7,18	7,21	7,47	7,31	10,54	5,42	5,44	5,50	5,41
Zhetisu	12,16	7,36	7,50	7,50	7,54	12,96	8,30	8,55	8,53	8,54	11,43	6,48	6,54	6,56	6,61
Karagandy	13,79	10,26	9,52	9,57	9,58	14,34	11,16	10,43	10,50	10,19	13,31	9,45	8,71	8,74	9,04
Kostanay	14,90	10,51	9,86	9,66	9,77	15,41	11,56	10,59	10,68	10,73	14,47	9,58	9,21	8,77	8,92
Kyzylorda	7,51	5,49	5,51	5,18	5,72	8,45	6,70	6,43	6,10	6,73	6,61	4,34	4,63	4,28	4,74
Mangystau	7,49	4,55	4,48	4,60	4,33	8,53	5,30	5,41	5,36	5,05	6,50	3,84	3,61	3,89	3,66
Pavlodar	14,07	10,12	9,32	9,65	9,48	14,59	11,40	10,41	10,38	10,39	13,62	9,00	8,36	9,01	8,68
Soltustik Kazakhstan	15,93	11,81	10,63	11,45	11,65	16,74	12,56	12,06	12,57	12,52	15,25	11,16	9,39	10,47	10,89
Turkistan	8,18	4,78	4,69	4,57	4,74	8,93	5,22	5,26	5,23	5,45	7,42	4,34	4,11	3,90	4,03
Ulytau	11,84	9,37	8,83	8,77	8,46	12,98	10,62	9,90	10,03	9,43	10,81	8,20	7,84	7,59	7,56
Shygys Kazakhstan	16,08	11,42	10,61	10,82	11,06	17,77	12,65	11,44	11,96	11,96	14,67	10,35	9,88	9,82	10,27
Astana city	5,68	4,00	3,87	3,91	3,91	6,21	4,55	4,47	4,48	4,40	5,20	3,49	3,33	3,39	3,46
Almaty city	9,03	5,73	5,43	5,38	5,46	9,59	6,24	5,92	5,79	5,84	8,55	5,29	5,01	5,02	5,12
Shymkent city	6,70	4,28	4,21	4,12	4,15	6,98	4,77	4,79	4,70	4,66	6,43	3,82	3,66	3,58	3,67

Continuation

	Per 1000 people														
	total					male					female				
	2021	2022	2023	2024	2025	2021	2022	2023	2024	2025	2021	2022	2023	2024	2025
Rural population															
Republic of Kazakhstan	8,54	6,73	6,66	6,75	6,81	9,30	7,53	7,52	7,65	7,67	7,77	5,91	5,78	5,82	5,93
Abay	11,30	9,01	8,74	8,91	9,31	12,22	9,77	9,67	10,10	10,41	10,36	8,24	7,78	7,70	8,17
Akmola	11,60	9,15	9,19	9,39	9,27	12,50	10,14	10,40	10,08	10,39	10,69	8,14	7,96	8,68	8,11
Aktobe	8,25	6,98	7,17	7,22	6,74	9,14	7,72	7,94	8,04	7,80	7,34	6,19	6,35	6,36	5,62
Almaty	7,33	6,02	5,97	6,06	6,07	8,13	6,97	6,84	7,03	6,87	6,53	5,07	5,10	5,07	5,25
Atyrau	7,50	5,50	5,36	5,22	5,43	8,12	6,31	6,30	6,03	6,37	6,86	4,68	4,40	4,39	4,45
Batys Kazakhstan	10,36	8,37	8,11	8,68	8,40	11,05	9,36	9,03	9,82	9,73	9,65	7,35	7,17	7,50	7,01
Zhambyl	7,52	5,72	5,66	5,81	6,00	8,23	6,45	6,52	6,57	6,78	6,78	4,97	4,78	5,02	5,19
Zhetisu	9,21	6,88	6,79	6,99	7,30	10,10	7,83	7,75	7,93	8,46	8,30	5,90	5,81	6,02	6,09
Karagandy	10,69	9,48	9,09	8,40	9,13	11,31	10,47	10,02	9,20	10,16	10,04	8,45	8,12	7,55	8,04
Kostanay	12,82	10,88	10,41	10,83	10,47	13,41	11,62	11,47	12,06	11,48	12,25	10,13	9,32	9,56	9,42
Kyzylorda	6,40	5,42	5,36	5,37	5,55	7,16	6,17	5,99	6,36	6,34	5,61	4,63	4,70	4,34	4,71
Mangystau	5,07	3,65	3,99	4,20	4,25	5,95	4,32	4,80	5,06	4,87	4,16	2,95	3,15	3,32	3,60
Pavlodar	12,85	9,52	8,87	9,34	9,48	12,97	10,40	9,96	9,90	10,71	12,73	8,61	7,74	8,76	8,18
Soltustik Kazakhstan	15,17	11,47	11,57	11,57	11,72	16,14	12,40	12,83	13,06	12,86	14,20	10,55	10,30	10,06	10,57
Turkistan	6,12	4,58	4,74	4,75	4,87	6,84	5,14	5,33	5,40	5,38	5,37	4,00	4,12	4,07	4,34
Ulytau	6,81	7,18	7,22	7,39	7,29	7,29	7,54	8,39	8,82	8,26	6,29	6,80	5,97	5,85	6,23
Shygys Kazakhstan	14,80	11,88	11,87	12,12	12,16	16,23	13,45	13,18	13,89	13,60	13,37	10,31	10,54	10,32	10,70

4.3 Natural increase (decrease)

	People														
	total					male					female				
	2021	2022	2023	2024	2025	2021	2022	2023	2024	2025	2021	2022	2023	2024	2025
Total population															
Republic of Kazakhstan	264 659	270 370	257 742	233 007	200 270	135 874	135 602	129 120	116 030	99 090	128 785	134 768	128 622	116 977	101 180
Abay	4 583	5 373	4 532	4 031	2 774	2 282	2 629	2 257	1 858	1 282	2 301	2 744	2 275	2 173	1 492
Akmola	3 440	4 390	4 019	2 961	2 108	1 850	1 973	2 010	1 401	773	1 590	2 417	2 009	1 560	1 335
Aktobe	14 471	13 657	13 404	12 076	10 265	7 455	6 778	6 796	5 953	5 158	7 016	6 879	6 608	6 123	5 107
Almaty	27 404	25 491	24 277	21 951	18 821	13 884	12 557	12 072	10 684	9 241	13 520	12 934	12 205	11 267	9 580
Atyrau	13 436	13 592	13 051	11 395	10 305	6 829	6 831	6 541	5 666	5 068	6 607	6 761	6 510	5 729	5 237
Batys Kazakhstan	6 712	7 007	6 578	5 472	4 691	3 345	3 447	3 219	2 573	2 111	3 367	3 560	3 359	2 899	2 580
Zhambyl	20 039	19 464	18 629	16 741	14 661	10 002	9 690	9 170	8 195	7 144	10 037	9 774	9 459	8 546	7 517
Zhetisu	9 346	9 155	8 360	7 187	5 781	4 709	4 455	3 990	3 475	2 693	4 637	4 700	4 370	3 712	3 088
Karagandy	3 975	5 337	5 629	4 763	3 117	2 455	2 660	2 818	2 447	1 619	1 520	2 677	2 811	2 316	1 498
Kostanay	-920	1 471	1 303	713	-9	-265	739	544	150	-107	-655	732	759	563	98
Kyzylorda	18 018	16 252	15 459	14 043	12 085	9 030	8 097	7 842	7 029	5 836	8 988	8 155	7 617	7 014	6 249
Mangystau	18 878	18 514	17 507	15 839	13 906	9 384	9 406	8 761	7 988	6 920	9 494	9 108	8 746	7 851	6 986
Pavlodar	1 393	3 139	2 906	1 880	1 374	1 013	1 502	1 334	925	574	380	1 637	1 572	955	800
Soltustik Kazakhstan	-1 891	-366	-359	-972	-1 402	-850	-223	-374	-646	-743	-1 041	-143	15	-326	-659
Turkistan	51 534	48 468	45 705	43 345	37 401	25 931	24 278	22 938	21 835	18 679	25 603	24 190	22 767	21 510	18 722
Ulytau	2 445	2 616	2 534	2 238	1 750	1 223	1 311	1 264	1 064	808	1 222	1 305	1 270	1 174	942
Shygys Kazakhstan	-362	1 011	679	293	-649	-199	381	298	24	-407	-163	630	381	269	-242
Astana city	24 449	25 008	24 022	22 744	21 229	12 583	12 836	12 221	11 536	10 712	11 866	12 172	11 801	11 208	10 517
Almaty city	19 690	23 889	23 565	22 196	19 611	10 699	12 479	12 250	11 715	10 346	8 991	11 410	11 315	10 481	9 265
Shymkent city	28 019	26 902	25 942	24 111	22 451	14 514	13 776	13 169	12 158	11 383	13 505	13 126	12 773	11 953	11 068
Urban population															
Republic of Kazakhstan	147 249	160 227	151 214	137 005	120 837	77 593	81 431	76 973	69 357	61 219	69 656	78 796	74 241	67 648	59 618
Abay	3 098	3 679	3 110	2 845	2 061	1 635	1 848	1 577	1 379	1 008	1 463	1 831	1 533	1 466	1 053
Akmola	2 090	2 659	2 605	2 003	1 494	1 227	1 271	1 473	1 025	594	863	1 388	1 132	978	900
Aktobe	10 889	10 349	10 169	9 213	8 021	5 721	5 184	5 138	4 603	4 116	5 168	5 165	5 031	4 610	3 905
Almaty	3 387	4 075	4 044	3 512	2 865	1 714	2 024	2 055	1 712	1 455	1 673	2 051	1 989	1 800	1 410
Atyrau	7 208	7 607	6 976	6 022	5 519	3 692	3 823	3 534	2 968	2 744	3 516	3 784	3 442	3 054	2 775
Batys Kazakhstan	3 582	4 038	3 691	3 197	2 952	1 837	2 024	1 840	1 553	1 411	1 745	2 014	1 851	1 644	1 541
Zhambyl	8 107	8 741	7 559	6 641	6 579	4 084	4 364	3 746	3 256	3 265	4 023	4 377	3 813	3 385	3 314
Zhetisu	3 896	4 319	3 499	3 111	2 763	2 044	2 100	1 701	1 508	1 347	1 852	2 219	1 798	1 603	1 416
Karagandy	2 618	3 989	4 297	3 485	2 292	1 806	2 058	2 262	1 835	1 310	812	1 931	2 035	1 650	982
Kostanay	-508	1 182	994	673	191	-48	640	552	271	124	-460	542	442	402	67
Kyzylorda	8 422	7 922	7 306	6 481	5 706	4 293	3 907	3 726	3 237	2 806	4 129	4 015	3 580	3 244	2 900
Mangystau	7 287	7 950	7 118	6 636	6 027	3 660	4 053	3 533	3 388	2 971	3 627	3 897	3 585	3 248	3 056
Pavlodar	763	2 036	1 877	1 122	858	670	1 012	926	619	420	93	1 024	951	503	438

Continuation

	People														
	total					male					female				
	2021	2022	2023	2024	2025	2021	2022	2023	2024	2025	2021	2022	2023	2024	2025
Soltustik Kazakhstan	-898	-164	-42	-565	-737	-283	-62	-50	-281	-309	-615	-102	8	-284	-428
Turkistan	13 664	13 146	11 845	11 462	9 927	6 866	6 604	5 964	5 806	4 991	6 798	6 542	5 881	5 656	4 936
Ulytau	1 739	1 997	1 896	1 671	1 317	875	1 001	927	813	600	864	996	969	858	717
Shygys Kazakhstan	-253	903	741	445	-289	4	489	429	256	-75	-257	414	312	189	-214
Astana city	24 449	25 008	24 022	22 744	21 229	12 583	12 836	12 221	11 536	10 712	11 866	12 172	11 801	11 208	10 517
Almaty city	19 690	23 889	23 565	22 196	19 611	10 699	12 479	12 250	11 715	10 346	8 991	11 410	11 315	10 481	9 265
Shymkent city	28 019	26 902	25 942	24 111	22 451	14 514	13 776	13 169	12 158	11 383	13 505	13 126	12 773	11 953	11 068
Rural population															
Republic of Kazakhstan	117 410	110 143	106 528	96 002	79 433	58 281	54 171	52 147	46 673	37 871	59 129	55 972	54 381	49 329	41 562
Abay	1 485	1 694	1 422	1 186	713	647	781	680	479	274	838	913	742	707	439
Akmola	1 350	1 731	1 414	958	614	623	702	537	376	179	727	1 029	877	582	435
Aktobe	3 582	3 308	3 235	2 863	2 244	1 734	1 594	1 658	1 350	1 042	1 848	1 714	1 577	1 513	1 202
Almaty	24 017	21 416	20 233	18 439	15 956	12 170	10 533	10 017	8 972	7 786	11 847	10 883	10 216	9 467	8 170
Atyrau	6 228	5 985	6 075	5 373	4 786	3 137	3 008	3 007	2 698	2 324	3 091	2 977	3 068	2 675	2 462
Batys Kazakhstan	3 130	2 969	2 887	2 275	1 739	1 508	1 423	1 379	1 020	700	1 622	1 546	1 508	1 255	1 039
Zhambyl	11 932	10723	11 070	10 100	8 082	5 918	5326	5 424	4 939	3 879	6 014	5 397	5 646	5 161	4 203
Zhetisu	5 450	4836	4 861	4 076	3 018	2 665	2355	2 289	1 967	1 346	2 785	2 481	2 572	2 109	1 672
Karagandy	1 357	1 348	1 332	1 278	825	649	602	556	612	309	708	746	776	666	516
Kostanay	-412	289	309	40	-200	-217	99	-8	-121	-231	-195	190	317	161	31
Kyzylorda	9 596	8 330	8 153	7 562	6 379	4 737	4 190	4 116	3 792	3 030	4 859	4 140	4 037	3 770	3 349
Mangystau	11 591	10 564	10 389	9 203	7 879	5 724	5 353	5 228	4 600	3 949	5 867	5 211	5 161	4 603	3 930
Pavlodar	630	1 103	1 029	758	516	343	490	408	306	154	287	613	621	452	362
Soltustik Kazakhstan	-993	-202	-317	-407	-665	-567	-161	-324	-365	-434	-426	-41	7	-42	-231
Turkistan	37 870	35 322	33 860	31 883	27 474	19 065	17 674	16 974	16 029	13 688	18 805	17 648	16 886	15 854	13 786
Ulytau	706	619	638	567	433	348	310	337	251	208	358	309	301	316	225
Shygys Kazakhstan	-109	108	-62	-152	-360	-203	-108	-131	-232	-332	94	216	69	80	-28

Continuation

	Per 1000 people														
	total					male					female				
	2021	2022	2023	2024	2025	2021	2022	2023	2024	2025	2021	2022	2023	2024	2025
Total population															
Republic of Kazakhstan	13,93	13,77	12,95	11,56	9,82	14,73	14,15	13,29	11,78	9,94	13,17	13,40	12,63	11,34	9,70
Abay	7,18	8,79	7,44	6,66	4,63	7,38	8,79	7,56	6,26	4,36	7,00	8,79	7,33	7,05	4,89
Akmola	4,69	5,58	5,10	3,76	2,68	5,18	5,13	5,21	3,63	1,99	4,22	6,00	4,99	3,89	3,33
Aktobe	16,08	14,81	14,35	12,79	10,78	17,06	14,99	14,83	12,84	11,02	15,16	14,63	13,89	12,74	10,53
Almaty	19,22	17,08	15,99	14,20	11,93	19,65	16,85	15,90	13,81	11,67	18,79	17,31	16,07	14,60	12,18
Atyrau	20,28	19,78	18,68	16,11	14,45	20,89	20,14	18,96	16,20	14,35	19,68	19,42	18,41	16,02	14,53

Continuation

	Per 1000 people														
	total					male					female				
	2021	2022	2023	2024	2025	2021	2022	2023	2024	2025	2021	2022	2023	2024	2025
Batys Kazakhstan	10,12	10,22	9,52	7,88	6,75	10,37	10,29	9,53	7,57	6,19	9,88	10,15	9,52	8,17	7,27
Zhambyl	17,53	16,03	15,26	13,69	12,03	17,69	16,10	15,14	13,49	11,79	17,37	15,97	15,39	13,89	12,26
Zhetisu	14,08	13,10	11,97	10,32	8,36	14,35	12,90	11,56	10,09	7,88	13,81	13,30	12,37	10,55	8,85
Karagandy	3,47	4,70	4,96	4,20	2,75	4,52	4,90	5,19	4,50	2,98	2,52	4,52	4,75	3,92	2,55
Kostanay	-1,07	1,76	1,57	0,86	-0,01	-0,65	1,83	1,35	0,37	-0,27	-1,45	1,70	1,77	1,32	0,23
Kyzylorda	21,96	19,62	18,45	16,64	14,28	21,90	19,49	18,64	16,56	13,69	22,01	19,75	18,26	16,72	14,87
Mangystau	25,83	24,47	22,53	19,90	17,11	25,76	25,01	22,67	20,17	17,11	25,91	23,94	22,39	19,63	17,13
Pavlodar	1,86	4,15	3,85	2,50	1,84	2,85	4,14	3,68	2,56	1,59	0,97	4,17	4,01	2,44	2,06
Soltustik Kazakhstan	-3,50	-0,68	-0,67	-1,85	-2,71	-3,29	-0,86	-1,45	-2,54	-2,97	-3,70	-0,52	0,05	-1,20	-2,46
Turkistan	25,04	23,04	21,45	20,18	17,38	24,82	22,67	21,13	19,93	17,00	25,28	23,41	21,78	20,43	17,78
Ulytau	10,77	11,83	11,44	10,11	7,95	11,07	12,12	11,65	9,80	7,47	10,50	11,55	11,24	10,40	8,41
Shygys Kazakhstan	-0,50	1,38	0,93	0,40	-0,90	-0,58	1,09	0,85	0,07	-1,17	-0,43	1,65	1,00	0,71	-0,65
Astana city	20,07	18,87	17,25	15,37	13,40	21,53	20,29	18,44	16,42	14,29	18,71	17,58	16,18	14,43	12,61
Almaty city	9,82	11,21	10,73	9,82	8,45	11,64	12,60	12,01	11,15	9,59	8,28	10,00	9,63	8,67	7,47
Shymkent city	25,63	22,85	21,49	19,46	17,61	27,43	24,25	22,59	20,29	18,44	23,94	21,55	20,47	18,68	16,82
	Urban population														
Republic of Kazakhstan	13,03	13,13	12,21	10,84	9,33	14,53	13,99	13,01	11,51	9,91	11,68	12,33	11,42	10,23	8,80
Abay	8,02	9,95	8,37	7,62	5,50	8,97	10,43	8,84	7,69	5,60	7,16	9,51	7,93	7,56	5,41
Akmola	5,70	6,04	5,87	4,47	3,29	7,08	6,07	6,96	4,79	2,74	4,46	6,02	4,87	4,18	3,80
Aktobe	16,85	15,07	14,57	12,96	11,09	18,51	15,64	15,24	13,4	11,77	15,32	14,54	13,94	12,55	10,45
Almaty	18,33	13,90	13,59	11,65	9,36	19,53	13,84	12,27	11,53	9,68	17,25	13,30	11,66	11,77	9,07
Atyrau	19,83	20,06	18,06	15,43	14,08	20,97	20,84	18,92	15,71	14,46	18,75	19,32	17,27	15,16	13,72
Batys Kazakhstan	10,22	10,50	9,48	8,09	7,38	11,20	11,10	9,95	8,27	7,41	9,35	9,97	9,06	7,93	7,34
Zhambyl	17,74	15,31	14,29	12,46	11,25	18,77	15,81	14,70	12,68	11,54	16,80	14,83	13,91	12,25	10,99
Zhetisu	14,28	13,72	11,26	9,99	8,74	15,67	13,92	11,43	10,12	8,89	13,00	13,55	11,10	9,88	8,61
Karagandy	2,83	4,33	4,65	3,75	2,46	4,20	4,74	5,18	4,19	2,98	1,64	3,96	4,16	3,37	2,00
Kostanay	-1,01	2,30	1,92	1,30	0,37	-0,21	2,66	2,28	1,11	0,51	-1,69	1,98	1,61	1,46	0,24
Kyzylorda	22,88	20,40	18,58	16,34	14,30	23,70	20,53	19,33	16,62	14,31	22,08	20,27	17,87	16,06	14,30
Mangystau	23,53	23,28	20,19	18,21	15,98	24,39	24,46	20,68	19,21	16,30	22,72	22,17	19,72	17,27	15,68
Pavlodar	1,44	3,82	3,52	2,10	1,61	2,74	4,06	3,71	2,47	1,68	0,33	3,61	3,36	1,77	1,55
Soltustik Kazakhstan	-3,55	-0,63	-0,16	-2,18	-2,85	-2,46	-0,51	-0,41	-2,33	-2,57	-4,46	-0,73	0,06	-2,05	-3,10
Turkistan	32,00	25,38	22,44	21,35	18,27	31,89	25,44	22,72	21,57	18,31	32,12	25,31	22,52	21,14	18,22
Ulytau	9,93	11,42	10,82	9,52	7,53	10,45	11,89	10,96	9,59	7,10	9,45	10,99	10,68	9,45	7,93
Shygys Kazakhstan	-0,54	1,87	1,53	0,92	-0,59	0,02	2,17	1,90	1,13	-0,33	-1,01	1,61	1,21	0,73	-0,83
Astana city	20,07	18,87	17,25	15,37	13,40	21,53	20,29	18,44	16,42	14,29	18,71	17,58	16,18	14,43	12,61
Almaty city	9,82	11,21	10,73	9,82	8,45	11,64	12,60	12,01	11,15	9,59	8,28	10,00	9,63	8,67	7,47
Shymkent city	25,63	22,85	21,49	19,46	17,61	27,43	24,25	22,59	20,29	18,44	23,94	21,55	20,47	18,68	16,82

Continuation

	Per 1000 people														
	total					male					female				
	2021	2022	2023	2024	2025	2021	2022	2023	2024	2025	2021	2022	2023	2024	2025
Rural population															
Republic of Kazakhstan	15,25	14,83	14,18	12,77	10,69	15,00	14,40	13,72	12,21	9,99	15,51	15,27	14,73	13,35	11,39
Abay	5,90	7,02	5,99	5,12	3,17	5,09	6,41	5,67	4,08	2,40	6,73	7,63	6,32	6,18	3,96
Akmola	3,68	4,99	4,11	2,82	1,84	3,39	4,01	3,09	2,18	1,05	3,97	5,99	5,16	3,48	2,65
Aktobe	14,14	14,04	13,72	12,24	9,79	13,54	13,21	13,71	11,23	8,82	14,75	14,91	13,74	13,32	10,82
Almaty	19,35	17,86	16,57	14,82	12,54	19,67	17,42	16,58	14,35	12,15	19,03	18,11	16,95	15,29	12,94
Atyrau	20,82	19,44	19,45	16,95	14,88	20,80	19,32	19,01	16,78	14,22	20,84	19,55	19,90	17,13	15,57
Batys Kazakhstan	10,00	9,86	9,58	7,59	5,87	9,51	9,33	9,03	6,71	4,66	10,51	10,39	10,14	8,51	7,15
Zhambyl	17,39	16,68	16,01	14,65	12,74	17,01	16,35	15,45	14,09	12,01	17,77	17,02	16,58	15,23	13,51
Zhetisu	13,94	12,59	12,54	10,59	8,05	13,48	12,11	11,66	10,07	7,06	14,41	13,08	13,46	11,12	9,08
Karagandy	6,11	6,32	6,33	6,19	4,10	5,76	5,55	5,21	5,79	2,99	6,46	7,14	7,53	6,60	5,27
Kostanay	-1,16	0,90	0,98	0,13	-0,67	-1,23	0,61	-0,05	-0,77	-1,51	-1,09	1,20	2,04	1,06	0,21
Kyzylorda	21,21	18,93	18,34	16,91	14,26	20,49	18,60	18,06	16,51	13,17	21,95	19,27	18,63	17,33	15,42
Mangystau	27,52	25,46	24,48	21,33	18,10	26,71	25,45	24,26	20,94	17,77	28,36	25,46	24,71	21,73	18,45
Pavlodar	2,87	4,95	4,65	3,47	2,40	3,10	4,33	3,62	2,74	1,40	2,65	5,60	5,72	4,22	3,46
Soltustik Kazakhstan	-3,46	-0,73	-1,16	-1,52	-2,56	-3,96	-1,16	-2,37	-2,73	-3,33	-2,97	-0,30	0,05	-0,31	-1,78
Turkistan	23,22	22,27	21,12	19,79	17,09	22,98	21,80	20,62	19,4	16,57	23,47	22,79	21,54	20,19	17,62
Ulytau	13,65	13,35	13,80	12,36	9,56	13,01	12,91	14,07	10,54	8,81	14,33	13,81	13,50	14,32	10,39
Shygys Kazakhstan	-0,43	0,43	-0,25	-0,63	-1,53	-1,59	-0,87	-1,06	-1,92	-2,80	0,74	1,74	0,57	0,67	-0,23

4.4 Births, deaths and natural increase (decrease) of the population by ethnic groups

	People														
	number of births					number of deaths					natural increase (decrease)				
	2021	2022	2023	2024	2025	2021	2022	2023	2024	2025	2021	2022	2023	2024	2025
Total	445 875	403 893	388 428	365 923	335 005	181 216	133 523	130 686	132 916	134 735	264 659	270 370	257 742	233 007	200 270
Kazakhs	360 631	325 077	312 772	293 224	267 144	85 936	64 620	65 514	67 393	68 269	274 695	260 457	247 258	225 831	198 875
Russian	31 426	27 745	26 108	24 097	21 880	60 474	43 579	41 418	41 391	41 769	-29 048	-15 834	-15 310	-17 294	- 19 889
Uzbeks	20 863	19 439	18 990	18 861	17 992	3 850	2 769	2 820	2 869	3 043	17 013	16 670	16 170	15 992	14 949
Ukrainians	3 396	3 015	2 761	2 631	2 380	10 587	7 459	6 910	6 892	6 812	-7 191	-4 444	-4 149	-4 261	- 4 432
Uigurs	6 665	6 286	5 956	5 514	5 117	2 459	1 704	1 652	1 620	1 800	4 206	4 582	4 304	3 894	3 317
Tatars	2 807	2 525	2 370	2 174	1 930	3 943	2 842	2 673	2 764	2 788	-1 136	-317	-303	-590	- 858
Germans	2 981	2 737	2 596	2 342	2 264	2 813	2 206	2 032	2 173	2 076	168	531	564	169	188
Other ethnicities	17 038	16 422	16 365	16 569	16 298	11 122	7 934	7 338	7 567	8 178	5 916	8 488	9 027	7 567	8 120
Not specified	68	647	510	511	804	32	410	329	247	667	36	237	181	247	137

5. Marriages and divorces

5.1 Marriages

	Number of marriages														
	total population					urban population					rural population				
	2021	2022	2023	2024	2025	2021	2022	2023	2024	2025	2021	2022	2023	2024	2025
Republic of Kazakhstan	140 256	128 359	120 851	123 626	115 985	99 432	85 339	80 009	82 103	78 934	40 824	43 020	40 842	41 523	37 051
Abay	3 945	3 726	3 452	3 619	3 281	2 872	2 602	2 452	2 560	2 397	1 073	1 124	1 000	1 059	884
Akmola	4 684	4 800	4 450	4 529	4 541	3 199	2 952	2 728	2 778	2 819	1 485	1 848	1 722	1 751	1 722
Aktobe	6 632	5 741	5 489	5 316	5 175	5 584	4 521	4 446	4 292	4 295	1 048	1 220	1 043	1 024	880
Almaty	9 626	10 659	10 087	10 787	9 758	2 010	2 474	1 790	2 155	2 057	7 616	8 185	8 297	8 632	7 701
Atyrau	5 210	4 540	4 267	4 061	3 685	3 508	2 782	2 625	2 389	2 288	1 702	1 758	1 642	1 672	1 397
Batys Kazakhstan	4 658	4 269	3 886	3 874	3 548	3 577	2 806	2 635	2 719	2 485	1 081	1 463	1 251	1 155	1 063
Zhambyl	7 467	7 461	6 997	7 142	6 410	3 801	3 487	3 295	3 311	3 186	3 666	3 974	3 702	3 831	3 224
Zhetisu	4 353	4 483	4 320	4 191	3 881	2 140	2 260	2 123	1 986	1 977	2 213	2 223	2 197	2 205	1 904
Karagandy	8 311	7 876	7 511	7 544	7 154	7 741	6 732	6 509	6 556	6 287	570	1 144	1 002	988	867
Kostanay	5 371	5 353	4 964	5 080	5 010	3 765	3 755	3 421	3 415	3 444	1 606	1 598	1 543	1 665	1 566
Kyzylorda	5 901	5 213	4 661	4 798	4 280	2 835	2 724	2 308	2 493	2 215	3 066	2 489	2 353	2 305	2 065
Mangystau	5 640	5 145	5 008	4 912	4 262	2 470	2 447	2 450	2 519	2 294	3 170	2 698	2 558	2 393	1 968
Pavlodar	5 197	4 703	4 435	4 524	4 435	4 228	3 546	3 393	3 440	3 410	969	1 157	1 042	1 084	1 025
Soltustik Kazakhstan	3 515	3 514	3 121	3 021	2 921	2 051	1 981	1 804	1 711	1 699	1 464	1 533	1 317	1 310	1 222
Turkistan	13 897	13 329	11 818	12 143	11 205	5 042	4 145	3 034	3 252	2 980	8 855	9 184	8 784	8 891	8 225
Ulytau	1 580	1 441	1 498	1 484	1 324	1 390	1 213	1 281	1 230	1 142	190	228	217	254	182
Shygys Kazakhstan	5 317	4 632	4 571	4 724	4 525	4 267	3 438	3 399	3 420	3 369	1 050	1 194	1 172	1 304	1 156
Astana city	12 247	10 669	10 392	10 856	10 696	12 247	10 669	10 392	10 856	10 696	-	-	-	-	-
Almaty city	18 816	13 605	13 074	13 732	12 834	18 816	13 605	13 074	13 732	12 834	-	-	-	-	-
Shymkent city	7 889	7 200	6 850	7 289	7 060	7 889	7 200	6 850	7 289	7 060	-	-	-	-	-

Continuation

	Per 1000 people														
	total population					urban population					rural population				
	2021	2022	2023	2024	2025	2021	2022	2023	2024	2025	2021	2022	2023	2024	2025
Republic of Kazakhstan	7,38	6,54	6,07	6,13	5,69	8,80	7,05	6,49	6,50	6,09	5,30	5,71	5,40	5,52	4,98
Abay	6,18	6,10	5,67	5,98	5,47	7,43	7,04	6,60	6,86	6,40	4,26	4,66	4,22	4,57	3,93
Akmola	6,39	6,10	5,65	5,75	5,76	8,72	6,71	6,15	6,20	6,22	4,05	5,33	5,00	5,16	5,14
Aktobe	7,37	6,22	5,88	5,63	5,43	8,64	6,58	6,37	6,04	5,94	4,14	5,18	4,42	4,38	3,84
Almaty	6,75	7,14	6,64	6,98	6,18	10,88	10,20	7,29	7,15	6,73	6,14	6,55	6,52	6,94	6,05
Atyrau	7,86	6,61	6,11	5,74	5,17	9,65	7,34	6,80	6,12	5,84	5,69	5,71	5,26	5,27	4,35
Batys Kazakhstan	7,02	6,23	5,63	5,58	5,10	10,20	7,30	6,77	6,88	6,21	3,46	4,86	4,15	3,86	3,59
Zhambyl	6,53	6,15	5,73	5,84	5,26	8,32	6,65	6,23	6,21	5,45	5,34	5,76	5,35	5,56	5,08
Zhetisu	6,56	6,42	6,19	6,02	5,62	7,84	7,29	6,83	6,38	6,25	5,66	5,72	5,67	5,73	5,08

	Per 1000 people														
	total population					urban population					rural population				
	2021	2022	2023	2024	2025	2021	2022	2023	2024	2025	2021	2022	2023	2024	2025
Karagandy	7,25	6,94	6,62	6,65	6,32	8,38	7,31	7,04	7,06	6,75	2,56	5,35	4,75	4,78	4,31
Kostanay	6,24	6,42	5,97	6,14	6,08	7,46	7,30	6,62	6,58	6,59	4,52	5,00	4,90	5,40	5,21
Kyzylorda	7,19	6,29	5,56	5,68	5,06	7,70	7,01	5,87	6,28	5,55	6,78	5,66	5,29	5,15	4,62
Mangystau	7,72	6,80	6,45	6,17	5,25	7,98	7,17	6,95	6,91	6,08	7,53	6,50	6,03	5,55	4,52
Pavlodar	6,94	6,22	5,88	6,01	5,93	7,98	6,65	6,37	6,45	6,39	4,42	5,20	4,71	4,96	4,78
Soltustik Kazakhstan	6,51	6,55	5,87	5,74	5,64	8,11	7,65	6,96	6,61	6,58	5,11	5,52	4,82	4,90	4,70
Turkistan	6,75	6,34	5,55	5,65	5,21	11,81	8,07	5,79	6,06	5,48	5,43	5,78	5,47	5,52	5,11
Ulytau	6,96	6,52	6,76	6,70	6,01	7,93	6,94	7,31	7,01	6,53	3,67	4,92	4,69	5,54	4,02
Shygys Kazakhstan	7,37	6,33	6,27	6,51	6,27	9,15	7,12	7,03	7,05	6,93	4,12	4,81	4,78	5,42	4,91
Astana city	10,05	8,05	7,46	7,34	6,75	10,05	8,05	7,46	7,34	6,75	-	-	-	-	-
Almaty city	9,38	6,38	5,96	6,08	5,53	9,38	6,38	5,96	6,08	5,53	-	-	-	-	-
Shymkent city	7,22	6,12	5,67	5,88	5,54	7,22	6,12	5,67	5,88	5,54	-	-	-	-	-

5.2 Marriages by age and marital status

people

Age	Got married					Of them according to marital status														
						never married					widowed					divorced				
	2021	2022	2023	2024	2025	2021	2022	2023	2024	2025	2021	2022	2023	2024	2025	2021	2022	2023	2024	2025
Grooms																				
Total	140 256	128 359	120 851	123 626	115 985	113 187	101 461	94 472	96 517	89 338	1 678	1 560	1 461	1 412	1 340	25 225	25 192	24 711	25 674	25 293
< 18	57	72	62	64	61	57	72	62	64	61	-	-	-	-	-	-	-	-	-	-
18 - 19	2 283	2 481	2 596	2 987	2 893	2 264	2 477	2 586	2 980	2 951	-	-	1	-	-	1	3	5	7	3
20 - 24	38 726	35 503	33 921	35 763	33 741	38 179	34 962	33 371	35 122	33 046	34	9	11	9	5	456	520	517	628	685
25 - 29	47 609	41 207	36 882	35 739	32 192	44 276	38 038	33 824	32 663	29 267	73	39	41	36	23	3 205	3 095	2 982	3 034	2 899
30 - 34	23 053	21 379	20 027	20 465	18 720	16 772	15 281	14 202	14 571	13 408	124	104	96	91	64	6 141	5 963	5 704	5 799	5 247
35 - 39	11 487	11 473	11 298	11 558	11393	5 974	5 567	5 535	5 610	5 415	139	129	145	135	131	5 367	5 756	5 576	5 810	5 846
40 - 44	6 679	6 456	6 389	6 638	6 491	2 873	2 582	2 372	2 458	2 353	171	170	165	151	138	3 630	3 689	3 813	4 027	3 997
45 - 49	4 017	3 888	3 816	4 122	4 064	1 415	1 313	1 300	1 461	1 312	187	154	153	170	148	2 411	2 409	2 346	2 489	2 604
50 - 54	2 543	2 411	2 430	2 575	2 613	691	636	670	790	808	190	202	175	160	165	1 662	1 569	1 574	1 625	1 640
55 - 59	1 647	1 548	1 478	1 613	1 624	344	262	279	420	403	241	236	189	178	164	1 061	1 041	1 004	1 014	1 056
60+	2 155	1 941	1 952	2 102	2 193	342	271	271	378	375	519	517	485	482	502	1 291	1 147	1 190	1 241	1 316
Brides																				
Total	140 256	128 359	120 851	123 626	115 985	115609	103810	95 988	97 790	90 133	1 905	1 779	1 804	1 774	1 791	22 361	22 573	22 825	24 014	24 027
< 18	862	866	708	616	583	857	861	700	613	580	-	1	-	-	-	-	2	4	2	-
18 - 19	16 846	16 453	15 754	16 849	14 994	16 635	16 370	15 674	16 761	14 894	8	4	4	-	2	33	55	60	80	89
20 - 24	56 784	50 528	47 246	48 889	46 051	55 172	48 892	45 547	47 013	44 025	57	35	37	26	40	1 449	1 555	1 616	1 837	1 979
25 - 29	28 670	24 765	22 250	21 391	19 560	24 141	20 496	17 999	17 063	15 442	136	102	102	93	103	4 346	4 128	4 121	4 227	4 013
30 - 34	15 385	14 448	13 505	13 043	11 958	9 499	8 471	7 705	7 229	6 502	229	219	219	199	156	5 635	5 727	5 551	5 610	5 298

Continuation

Age	Got married					Of them according to marital status														
						never married					widowed					divorced				
	2020	2021	2022	2023	2024	2020	2021	2022	2023	2024	2020	2021	2022	2023	2024	2020	2021	2022	2023	2024
35 - 39	9 242	9 182	9 133	9 558	9 111	4 626	4 307	4 047	4 110	3 743	257	255	262	257	224	4 344	4 603	4 783	5 187	5 142
40 - 44	5 292	5 256	5 321	5 646	5 630	2 424	2 305	2 139	2 316	2 171	276	280	251	284	271	2 581	2 652	2 898	3 041	3 187
45 - 49	3 254	3 151	3 116	3 514	3 606	1 283	1 209	1 196	1 412	1 397	259	256	223	258	260	1 710	1 679	1 679	1 844	1 947
50 - 54	1 719	1 804	1 831	1 964	2 165	513	518	566	714	781	217	214	243	218	260	989	1 066	1 013	1 031	1 123
55 - 59	1 048	956	954	1 095	1 121	270	227	221	359	336	156	162	173	146	173	620	564	555	588	610
60+	1 154	950	1 033	1 061	1 206	189	154	194	200	262	310	251	290	293	302	654	542	545	567	639

5.3 Mean age at first marriage

ages

	Grooms														
	total					urban population					rural population				
	2021	2022	2023	2024	2025	2021	2022	2023	2024	2025	2021	2022	2023	2024	2025
Republic of Kazakhstan	27,9	28,0	27,8	27,9	27,9	27,9	28,3	28,0	28,1	28,1	27,7	27,5	27,4	27,5	27,5
Abay	28,3	28,4	28,1	28,0	28,2	27,9	28,2	27,9	27,8	27,9	29,4	28,7	28,7	28,3	29,0
Akmola	28,5	28,2	28,5	28,7	28,7	28,2	28,0	28,4	28,6	28,3	29,1	28,4	28,6	28,8	29,4
Aktobe	27,3	27,6	27,2	27,3	27,4	27,2	27,9	27,3	27,4	27,4	27,8	26,8	27,1	27,1	27,4
Almaty	28,7	28,3	28,2	28,4	28,1	28,7	28,6	28,3	28,9	28,6	28,8	28,2	28,2	28,2	28,0
Atyrau	26,6	26,7	26,8	26,6	26,7	26,7	26,9	27,2	27,1	27,0	26,4	26,5	26,2	26,1	26,1
Batys Kazakhstan	27,9	27,5	27,7	27,7	27,7	27,9	27,8	27,8	27,7	27,7	27,8	27,1	27,5	27,5	27,9
Zhambyl	27,6	27,7	27,4	27,0	27,1	27,8	28,2	27,9	27,4	27,4	27,5	27,3	27,0	26,8	26,7
Zhetisu	28,0	28,1	27,9	28,0	28,0	27,5	28,1	27,9	28,0	28,0	28,4	28,1	27,8	28,1	27,9
Karagandy	28,6	29,0	28,6	28,6	28,7	28,6	29,2	28,7	28,6	28,8	28,7	28,0	28,3	28,5	28,3
Kostanay	28,9	28,7	28,7	28,9	29,1	28,7	28,5	28,6	28,8	28,8	29,5	29,1	28,8	29,1	29,7
Kyzylorda	27,1	27,2	27,0	27,0	27,2	27,0	27,6	27,1	27,0	27,5	27,2	26,8	26,9	27,0	26,8
Mangystau	26,3	26,1	26,1	26,3	26,2	27,3	26,8	26,9	26,9	26,9	25,7	25,5	25,5	25,7	25,5
Pavlodar	28,7	28,7	28,7	28,7	28,7	28,6	28,8	28,4	28,9	28,7	29,1	28,4	29,4	27,9	28,6
Soltustik Kazakhstan	29,2	29,0	29,1	29,1	29,1	29,0	28,9	29,1	28,6	28,9	29,4	29,1	29,2	29,7	29,4
Turkistan	26,7	26,9	26,6	26,7	26,4	26,6	26,8	26,8	26,8	26,5	26,7	26,9	26,6	26,6	26,4
Ulytau	28,3	28,6	27,6	28,1	28,3	28,4	28,1	27,6	28,2	28,5	27,5	31,1	27,2	27,9	26,9
Shygys Kazakhstan	29,2	29,5	29,0	29,5	30,0	28,9	29,6	28,8	29,2	29,4	30,2	29,2	29,5	30,1	31,5
Astana city	28,0	28,6	28,2	28,4	28,5	28,0	28,6	28,2	28,4	28,5	-	-	-	-	-
Almaty city	28,4	28,8	28,6	28,6	28,6	28,4	28,8	28,6	28,6	28,6	-	-	-	-	-
Shymkent city	27,0	27,9	27,7	27,1	27,0	27,0	27,9	27,7	27,1	27,0	-	-	-	-	-

Continuation

	Brides														
	total					urban population					rural population				
	2021	2022	2023	2024	2025	2021	2022	2023	2024	2025	2021	2022	2023	2024	2025
Republic of Kazakhstan	25,2	25,2	25,2	25,2	25,3	25,6	25,7	25,7	25,7	25,8	24,4	24,2	24,2	24,3	24,3
Abay	25,7	25,8	25,5	25,5	25,2	25,6	26,0	25,5	25,6	25,2	26,0	25,4	25,5	25,2	25,2
Akmola	25,8	25,8	25,7	26,1	26,2	25,8	26,0	25,8	26,2	26,4	25,9	25,5	25,5	26,1	25,9
Aktobe	25,1	25,7	25,0	24,9	25,0	25,2	26,0	25,3	25,1	25,2	24,6	24,8	24,1	24,1	23,9
Almaty	25,8	25,5	25,3	25,7	25,5	26,0	26,0	25,9	26,4	26,0	25,7	25,3	25,1	25,5	25,4
Atyrau	24,7	24,8	24,5	24,4	24,7	25,0	25,5	25,1	25,1	25,4	24,1	23,7	23,6	23,5	23,7
Batys Kazakhstan	25,6	25,4	25,5	25,3	25,5	25,7	25,9	25,8	25,5	25,8	25,0	24,5	24,8	24,6	24,9
Zhambyl	24,4	24,3	24,1	23,8	23,8	25,0	25,2	25,1	24,4	24,4	23,8	23,7	23,3	23,4	23,2
Zhetisu	25,0	25,1	25,1	25,2	25,3	25,0	25,2	25,3	25,3	25,7	24,9	25,0	24,9	25,1	24,9
Karagandy	26,3	26,7	26,0	26,1	26,3	26,4	26,8	26,2	26,2	26,4	25,6	25,7	24,8	25,3	25,3
Kostanay	26,3	26,5	26,1	26,4	26,8	26,3	26,5	26,2	26,5	26,6	26,2	26,4	25,9	26,3	27,1
Kyzylorda	24,2	24,5	24,1	24,2	24,0	24,7	25,1	24,5	24,7	24,9	23,8	23,8	23,7	23,7	23,2
Mangystau	24,3	24,0	24,0	23,9	24,1	25,4	25,0	25,0	24,5	25,2	23,5	23,2	23,2	23,3	23,0
Pavlodar	26,7	26,5	26,5	26,3	26,7	26,7	26,8	26,5	26,8	27,1	26,7	25,7	26,5	25,0	25,7
Soltustik Kazakhstan	26,6	26,4	26,6	26,4	26,6	27,0	26,7	27,0	26,6	26,5	26,0	26,1	26,0	26,3	26,7
Turkistan	22,8	22,9	22,9	22,8	22,7	23,1	23,2	23,4	23,4	23,4	22,7	22,8	22,7	22,6	22,5
Ulytau	25,5	25,0	24,9	25,4	25,5	25,7	25,1	25,2	25,6	25,7	24,2	24,3	23,8	24,5	24,3
Shygys Kazakhstan	26,5	26,8	26,5	27,0	27,5	26,4	26,9	26,6	27,1	27,0	26,7	26,4	26,1	27,0	28,7
Astana city	26,1	26,5	26,4	26,4	26,6	26,1	26,5	26,4	26,4	26,6	-	-	-	-	-
Almaty city	26,3	26,9	26,6	26,5	26,6	26,3	26,9	26,6	26,5	26,6	-	-	-	-	-
Shymkent city	23,8	24,1	24,5	23,9	23,7	23,8	24,1	24,5	23,9	23,7	-	-	-	-	-

5.4 Interethnic marriages

people

	Number of married with representatives of other ethnic groups									
	grooms					brides				
	2021	2022	2023	2024	2025	2021	2022	2023	2024	2025
Total	22 390	22 357	21 373	22 444	22 690	22 390	22 357	21 373	22 444	22 690
Kazakhs	5 458	5 478	5 437	5 894	6 056	4 728	4 586	4 555	4 849	4 952
Russian	6 154	5 904	5 592	5 721	5 756	7 319	7 320	6 886	7 117	7 176
Uzbeks	726	645	667	769	811	895	738	781	857	844
Ukrainians	1 996	1 950	1 742	1 831	1 814	1 985	1 891	1 736	1 760	1 794
Uigurs	682	721	681	733	707	558	586	580	642	597
Tatars	1 263	1 246	1 108	1 200	1 165	1 303	1 303	1 182	1 298	1 203
Germans	1 610	1 518	1 438	1 460	1 401	1 683	1 730	1 603	1 708	1 647
Other ethnicities	4 487	4 338	4 263	4 312	4 269	3 912	3 701	3 780	3 904	3 812
Not specified	14	557	445	524	711	7	502	270	309	665

5.5 Divorces

	Number of divorces														
	total					urban population					rural population				
	2021	2022	2023	2024	2025	2021	2022	2023	2024	2025	2021	2022	2023	2024	2025
Republic of Kazakhstan	48 239	44 517	40 227	40 569	45731	34 865	33 229	29 389	30 166	34011	13 374	11 288	10 838	10 403	11720
Abay	1 650	1 432	1 514	1 598	1563	1 153	1 116	1 148	1 242	1168	497	316	366	356	395
Akmola	2 028	1 804	1 422	1 682	1991	1 259	1 113	881	1 062	1258	769	691	541	620	733
Aktobe	2 412	1 996	1 860	2 092	2125	1 941	1 688	1 548	1 742	1783	471	308	312	350	342
Almaty	3 280	3 112	2 931	2 106	2508	859	699	595	489	581	2 421	2 413	2 336	1 617	1927
Atyrau	1 396	1 339	1 095	1 138	1357	983	920	748	761	908	413	419	347	377	449
Batys Kazakhstan	1 776	1 489	1 475	1 573	1733	1 188	999	982	1 100	1178	588	490	493	473	555
Zhambyl	2 606	2 164	1 963	2 011	2294	1 556	1 340	1 205	1 224	1435	1 050	824	758	787	859
Zhetisu	1 795	1 573	1 322	1 272	1716	946	991	758	736	966	849	582	564	536	750
Karagandy	4 024	3 644	3 475	3 532	3858	3 484	3 201	3 027	3 061	3372	540	443	448	471	486
Kostanay	2 410	2 412	2 324	2 318	2586	1 570	1 739	1 632	1 630	1803	840	673	692	688	783
Kyzylorda	1 708	1 417	1 469	1 723	1661	1 028	848	906	1 015	995	680	569	563	708	666
Mangystau	1 340	1 338	1 340	1 323	1521	759	859	874	853	1006	581	479	466	470	515
Pavlodar	2 626	2 132	2 131	2 326	2564	2 112	1 693	1 674	1 811	2022	514	439	457	515	542
Soltustik Kazakhstan	1 770	1 619	1 472	1 494	1700	994	982	884	884	1026	776	637	588	610	674
Turkistan	2 471	2 061	1 887	1 938	2225	849	690	619	751	863	1 622	1 371	1 268	1 187	1362
Ulytau	693	549	502	536	614	594	481	426	474	533	99	68	76	62	81
Shygys Kazakhstan	2 516	2 259	2 286	2 261	2273	1 852	1 693	1 723	1 685	1672	664	566	563	576	601
Astana city	4 296	4 289	3 389	3 616	4209	4 296	4 289	3 389	3 616	4209	-	-	-	-	11720
Almaty city	5 281	5 697	4 761	3 959	5001	5 281	5 697	4 761	3 959	5001	-	-	-	-	395
Shymkent city	2 161	2 191	1 609	2 071	2232	2 161	2 191	1 609	2 071	2232	-	-	-	-	733

Continuation

	Per 1000 people														
	total					urban population					rural population				
	2021	2022	2023	2024	2025	2021	2022	2023	2024	2025	2021	2022	2023	2024	2025
Republic of Kazakhstan	2,54	2,27	2,02	2,01	2,24	3,08	2,75	2,38	2,39	2,63	1,74	1,50	1,43	1,38	1,58
Abay	2,59	2,34	2,49	2,64	2,61	2,98	3,02	3,09	3,33	3,12	1,97	1,31	1,54	1,54	1,76
Akmola	2,76	2,29	1,80	2,14	2,53	3,43	2,53	1,98	2,37	2,77	2,10	1,99	1,57	1,83	2,19
Aktobe	2,68	2,16	1,99	2,22	2,23	3,00	2,46	2,22	2,45	2,46	1,86	1,31	1,32	1,50	1,49
Almaty	2,30	2,09	1,93	1,36	1,59	4,65	2,88	2,42	1,62	1,90	1,95	1,93	1,84	1,30	1,51
Atyrau	2,11	1,95	1,57	1,61	1,90	2,70	2,43	1,94	1,95	2,32	1,38	1,36	1,11	1,19	1,40
Batys Kazakhstan	2,68	2,17	2,14	2,26	2,49	3,39	2,60	2,52	2,78	2,95	1,88	1,63	1,64	1,58	1,88
Zhambyl	2,28	1,78	1,61	1,65	1,88	3,40	2,56	2,28	2,30	2,45	1,53	1,20	1,10	1,14	1,35
Zhetisu	2,70	2,25	1,89	1,83	2,48	3,47	3,20	2,44	2,36	3,06	2,17	1,50	1,46	1,39	2,00
Karagandy	3,51	3,21	3,06	3,11	3,41	3,77	3,47	3,27	3,30	3,62	2,43	2,07	2,13	2,28	2,42
Kostanay	2,80	2,89	2,80	2,80	3,14	3,11	3,38	3,16	3,14	3,45	2,36	2,10	2,20	2,23	2,60

Continuation

	Per 1000 people														
	total					urban population					rural population				
	2021	2022	2023	2024	2025	2021	2022	2023	2024	2025	2021	2022	2023	2024	2025
Kyzylorda	2,08	1,71	1,75	2,04	1,96	2,79	2,18	2,30	2,56	2,49	1,50	1,29	1,27	1,58	1,49
Mangystau	1,83	1,77	1,72	1,66	1,87	2,45	2,52	2,48	2,34	2,67	1,38	1,15	1,10	1,09	1,18
Pavlodar	3,51	2,82	2,82	3,09	3,43	3,99	3,18	3,14	3,39	3,79	2,34	1,97	2,06	2,35	2,53
Soltustik Kazakhstan	3,28	3,02	2,77	2,84	3,28	3,93	3,79	3,41	3,42	3,97	2,71	2,29	2,15	2,28	2,59
Turkistan	1,20	0,98	0,89	0,90	1,03	1,99	1,34	1,18	1,40	1,59	0,99	0,86	0,79	0,74	0,85
Ulytau	3,05	2,48	2,27	2,42	2,79	3,39	2,75	2,43	2,70	3,05	1,91	1,47	1,64	1,35	1,79
Shygys Kazakhstan	3,49	3,09	3,14	3,12	3,15	3,97	3,50	3,56	3,48	3,44	2,60	2,28	2,30	2,39	2,55
Astana city	3,53	3,24	2,43	2,44	2,66	3,53	3,24	2,43	2,44	2,66	-	-	-	-	1,58
Almaty city	2,63	2,67	2,17	1,75	2,16	2,63	2,67	2,17	1,75	2,16	-	-	-	-	1,76
Shymkent city	1,98	1,86	1,33	1,67	1,75	1,98	1,86	1,33	1,67	1,75	-	-	-	-	2,19

5.6 Divorces by age of former spouses

people

Age	Male					Female				
	2021	2022	2023	2024	2025	2021	2022	2023	2024	2025
Total	48 239	44 517	40 227	40 569	45 731	48 239	44 517	40 227	40 569	45731
< 18	-	1	3	-	1	1	19	124	11	10
18 - 19	46	59	234	98	130	345	435	1 205	578	672
20 - 24	2 010	2 449	3 830	2 630	3 137	4 967	5 668	6 670	5 503	6362
25 - 29	7 999	8 145	7 697	6 679	7 318	10 213	10 048	8 261	7 925	8470
30 - 34	11 335	11 331	8 861	8 960	9 789	11 066	10 878	8 256	8 623	9530
35 - 39	9 352	8 989	7 221	8 253	9 600	8 114	7 180	5 930	6 867	8363
40 - 44	6 301	4 994	4 289	4 902	5 889	5 159	3 810	3 290	3 905	4639
45 - 49	4 427	3 153	2 620	3 090	3 588	3 558	2 560	2 364	2 662	2986
50 - 54	2 882	2 124	2 037	2 182	2 463	2 234	1 776	1 753	1 908	2073
55 - 59	1 941	1 504	1 499	1 671	1 695	1 428	1 101	1 172	1 296	1319
60+	1 888	1 689	1 888	2 054	2 090	1 119	1 007	1 175	1 270	1295
not specified	58	79	48	50	31	35	35	27	21	12

5.7 Interethnic divorces

people

	Number of divorces with members of other ethnic groups									
	male					female				
	2021	2022	2023	2024	2025	2021	2022	2023	2024	2025
Total	11 051	10 351	8 893	9 036	10 262	11 051	10 351	8 893	9 036	10 262
Kazakhs	2 444	2 127	2 016	2 100	2 410	2 198	2 142	1 658	1 713	1 934
Russian	3 053	2 782	2 548	2 556	2 872	3 644	3 492	3 136	3 237	3 630
Uzbeks	269	224	214	188	276	247	228	233	250	261
Ukrainians	1 020	930	892	908	969	1 057	883	840	859	909
Uigurs	229	256	234	214	256	199	207	189	172	208
Tatars	633	558	569	567	605	657	651	615	551	690
Germans	724	681	638	696	750	866	793	695	751	806
Other ethnicities	1 745	1 934	1 563	1 604	1 790	1 553	1 585	1 400	1 405	1 598
Not specified	934	859	219	203	334	630	370	127	98	226

5.8 Mean age of spouses divorced first marriage

ages

	Male														
	total					urban population					rural population				
	2021	2022	2023	2024	2025	2021	2022	2023	2024	2025	2021	2022	2023	2024	2025
Republic of Kazakhstan	38,8	36,3	34,8	36,2	36,2	38,4	36,4	34,9	36,3	36,3	40,0	35,9	34,6	35,7	36,0
Abay	39,6	36,4	34,8	36,6	36,6	39,1	36,2	34,8	36,3	36,3	40,8	36,8	35,0	37,5	37,4
Akmola	40,5	38,3	36,3	36,8	36,6	40,3	38,7	36,2	37,1	36,3	40,9	37,7	36,4	36,2	37,1
Aktobe	37,8	35,4	33,8	34,7	35,5	37,4	35,7	33,8	34,7	35,4	40,4	34,2	33,7	34,4	35,7
Almaty	40,6	36,7	35,6	37,4	37,0	40,5	36,9	35,7	38,2	36,3	40,6	36,6	35,6	37,2	37,1
Atyrau	36,6	34,7	33,4	34,6	34,1	37,4	35,4	33,7	35,5	34,4	34,3	33,1	32,8	33,0	33,6
Batys Kazakhstan	39,2	35,6	33,6	36,0	35,8	38,5	35,7	33,7	36,3	36,2	41,2	35,4	33,4	35,4	35,0
Zhambyl	38,4	36,6	34,8	36,1	36,3	38,2	36,4	34,6	36,1	36,7	38,8	37,0	35,0	36,0	35,6
Zhetisu	40,7	36,7	35,5	38,1	36,9	40,7	37,3	35,4	38,3	36,9	40,8	35,7	35,5	37,9	36,8
Karagandy	39,2	36,3	35,0	36,2	36,6	38,9	36,4	34,9	36,3	36,6	44,8	35,4	35,5	35,5	37,0
Kostanay	39,2	36,0	34,4	35,9	36,2	38,3	36,0	34,6	36,3	36,4	41,1	36,0	34,1	35,1	35,7
Kyzylorda	36,4	34,7	33,0	34,6	35,1	36,6	35,2	33,4	34,8	34,8	36,0	34,1	32,5	34,4	35,6
Mangystau	35,5	33,9	32,7	33,6	34,0	36,4	34,6	33,2	34,1	34,9	34,4	32,8	31,7	32,5	32,2
Pavlodar	40,1	37,1	35,0	35,7	36,7	39,9	36,6	35,0	35,6	36,8	41,1	38,6	34,9	35,8	36,6
Soltustik Kazakhstan	41,2	36,5	35,5	37,1	36,7	40,0	36,5	35,3	37,5	36,6	42,6	36,6	35,7	36,7	36,8
Turkistan	39,0	36,5	33,9	35,6	35,1	38,6	38,8	34,0	36,3	35,5	39,2	35,3	33,8	35,2	34,8
Ulytau	39,9	36,5	33,8	34,8	35,6	39,9	36,6	34,0	35,2	35,2	39,4	36,0	33,0	32,7	38,0
Shygys Kazakhstan	39,1	37,1	35,0	36,1	37,0	38,4	37,0	34,9	36,0	36,9	41,3	37,4	35,1	36,5	37,1
Astana city	36,5	36,0	34,9	36,7	36,6	36,5	36,0	34,9	36,7	36,6	-	-	-	-	-
Almaty city	37,9	37,1	36,2	38,1	37,2	37,9	37,1	36,2	38,1	37,2	-	-	-	-	-
Shymkent city	37,6	35,2	34,8	35,0	35,6	37,6	35,2	34,8	35,0	35,6	-	-	-	-	-

Continuation

	Female														
	total					urban population					rural population				
	2021	2022	2023	2024	2025	2021	2022	2023	2024	2025	2021	2022	2023	2024	2025
Republic of Kazakhstan	37,3	33,8	32,8	34,0	34,0	37,1	34,1	33,1	34,3	34,3	38,0	32,8	32,0	33,0	33,2
Abay	37,8	34,2	32,4	34,4	34,6	37,7	34,2	32,5	34,4	34,6	38,1	34,2	32,1	34,5	34,5
Akmola	39,0	34,3	34,9	34,9	34,2	38,9	34,8	35,5	35,5	34,3	39,3	33,5	34,1	33,9	34,2
Aktobe	36,6	33,3	31,9	32,8	33,6	36,3	33,6	32,1	32,9	33,8	38,7	31,5	31,0	32,0	32,6
Almaty	38,2	34,1	33,5	35,6	34,8	38,6	34,8	34,0	36,8	34,4	38,1	33,9	33,4	35,3	34,9
Atyrau	35,4	32,0	31,3	31,7	32,5	36,3	32,4	31,8	32,3	33,1	33,4	30,9	30,2	30,6	31,4
Batys Kazakhstan	37,6	33,7	31,8	34,0	34,0	36,9	34,1	32,0	34,6	34,5	39,8	32,8	31,6	32,5	33,1
Zhambyl	36,6	33,1	32,0	33,0	33,2	36,7	33,4	32,0	33,3	33,9	36,4	32,7	32,1	32,4	32,1
Zhetisu	38,5	34,2	33,7	35,7	34,3	39,1	35,0	33,5	36,3	34,8	37,7	32,9	33,9	35,0	33,8
Karagandy	37,5	34,4	32,8	34,0	34,6	37,4	34,6	32,8	34,1	34,6	39,1	32,7	32,7	33,1	34,2
Қостанайская	38,3	33,9	32,7	33,9	34,1	37,7	34,1	33,0	34,4	34,5	39,5	33,6	31,9	32,9	33,2
Kyzylorda	35,1	31,6	30,2	32,0	32,1	36,3	32,3	30,8	32,6	32,4	33,1	30,6	29,2	31,2	31,6
Mangystau	34,4	31,7	30,5	31,3	32,0	35,6	32,6	31,2	32,1	33,0	32,7	30,2	29,2	30,1	30,3
Pavlodar	38,0	34,5	33,4	33,9	34,9	37,9	34,6	33,5	33,9	35,1	38,3	33,9	32,9	33,7	34,3
Soltustik Kazakhstan	40,4	34,4	34,7	35,7	35,0	39,5	34,4	35,4	36,5	35,3	41,4	34,3	33,7	34,6	34,6
Turkistan	37,1	31,0	30,3	32,0	31,6	35,9	31,7	30,8	33,2	32,5	37,9	30,6	30,1	31,3	31,0
Ulytau	38,1	33,4	31,2	32,5	32,8	38,0	33,7	31,7	32,9	32,5	38,2	31,6	28,6	29,7	34,7
Shygys Kazakhstan	37,7	35,2	33,1	34,4	34,7	36,8	34,8	33,3	34,5	34,9	40,8	36,4	32,5	34,1	34,4
Astana city	36,4	34,3	33,6	35,3	34,8	36,4	34,3	33,6	35,3	34,8	-	-	-	-	-
Almaty city	36,8	35,0	34,6	36,2	35,3	36,8	35,0	34,6	36,2	35,3	-	-	-	-	-
Shymkent city	35,8	32,3	32,5	32,2	33,0	35,8	32,3	32,5	32,2	33,0	-	-	-	-	-

5.9 Divorces by duration of marriage

	Registered divorces					Including the duration of the marriage. years									
						up to 1 year					1 year				
	2021	2022	2023	2024	2025	2021	2022	2023	2024	2025	2021	2022	2023	2024	2025
Republic of Kazakhstan	48 239	44 517	40 227	40 569	45731	2 669	2 796	2 901	3 292	3 777	3 743	4 592	4 199	4 327	4 896
Abay	1 650	1 432	1 514	1 598	1563	101	75	102	123	115	120	166	142	162	178
Akmola	2 028	1 804	1 422	1 682	1991	86	110	102	141	180	127	164	136	183	209
Aktobe	2 412	1 996	1 860	2 092	2125	130	127	156	160	158	177	217	222	213	211
Almaty	3 280	3 112	2 931	2 106	2508	162	225	205	239	316	237	316	317	254	309
Atyrau	1 396	1 339	1 095	1 138	1357	90	82	69	90	94	109	156	120	144	135
Batys Kazakhstan	1 776	1 489	1 475	1 573	1733	87	92	92	101	123	134	134	135	143	168
Zhambyl	2 606	2 164	1 963	2 011	2294	151	131	136	140	167	209	255	209	215	224
Zhetisu	1 795	1 573	1 322	1 272	1716	98	102	109	106	126	120	150	140	136	176
Karagandy	4 024	3 644	3 475	3 532	3858	199	212	244	284	297	320	356	337	386	403
Kostanay	2 410	2 412	2 324	2 318	2586	109	155	140	197	229	176	219	253	228	262

	Registered divorces					Including the duration of the marriage. years									
						up to 1 year					1 year				
	2021	2022	2023	2024	2025	2021	2022	2023	2024	2025	2021	2022	2023	2024	2025
Kyzylorda	1 708	1 417	1 469	1 723	1661	132	116	102	117	111	164	188	183	181	171
Mangystau	1 340	1 338	1 340	1 323	1521	83	86	89	133	126	144	160	150	143	192
Pavlodar	2 626	2 132	2 131	2 326	2564	139	149	172	181	208	200	215	211	239	272
Soltustik Kazakhstan	1 770	1 619	1 472	1 494	1700	74	75	104	103	120	132	128	133	136	179
Turkistan	2 471	2 061	1 887	1 938	2225	145	158	150	154	193	202	280	241	217	239
Ulytau	693	549	502	536	614	30	25	43	36	43	62	47	50	54	70
Shygys Kazakhstan	2 516	2 259	2 286	2 261	2273	108	128	123	169	163	163	229	218	234	258
Astana city	4 296	4 289	3 389	3 616	4209	259	264	249	292	362	314	426	360	370	422
Almaty city	5 281	5 697	4 761	3 959	5001	382	361	393	378	445	459	535	478	482	571
Shymkent city	2 161	2 191	1 609	2 071	2232	104	123	121	148	201	174	251	164	207	247

Continuation

	Including the duration of the marriage. years														
	2 years					3 years					4 years				
	2021	2022	2023	2024	2025	2021	2022	2023	2024	2025	2021	2022	2023	2024	2025
Republic of Kazakhstan	3 722	3 766	3 882	3 904	4 253	3 515	3 748	3 139	3 297	3 641	3 104	3 290	2 817	2 686	3 142
Abay	135	116	136	140	138	114	128	129	130	107	99	118	108	101	87
Akmola	156	152	134	147	181	130	128	118	116	184	121	117	84	117	139
Aktobe	194	189	220	211	208	192	160	164	212	153	155	146	119	146	160
Almaty	251	254	264	217	259	209	241	219	152	170	237	225	173	114	146
Atyrau	101	107	102	104	112	101	133	85	102	115	95	103	89	82	98
Batys Kazakhstan	126	120	146	140	154	116	139	116	136	127	98	107	100	119	111
Zhambyl	217	173	183	196	200	200	193	161	163	204	148	149	142	112	157
Zhetisu	143	138	146	113	151	129	150	94	98	125	105	95	89	70	113
Karagandy	319	297	318	332	372	285	322	275	278	303	281	284	287	249	263
Kostanay	181	179	198	227	252	200	233	176	169	219	150	219	177	151	174
Kyzylorda	130	152	171	157	162	131	148	98	172	156	121	114	112	113	134
Mangystau	104	145	136	147	155	111	125	114	115	144	80	93	86	84	105
Pavlodar	194	191	197	227	212	179	152	194	170	196	153	138	154	169	166
Soltustik Kazakhstan	144	129	116	129	159	126	123	106	127	133	91	139	106	94	123
Turkistan	190	199	216	184	216	179	163	153	189	202	182	151	123	143	176
Ulytau	48	58	51	50	63	51	41	41	54	39	44	44	40	41	44
Shygys Kazakhstan	193	171	254	244	211	199	183	175	190	172	165	150	163	157	162
Astana city	327	360	339	334	371	343	347	260	272	325	301	318	232	210	289
Almaty city	391	453	395	393	487	365	450	349	277	381	335	424	333	239	331
Shymkent city	178	183	160	212	190	155	189	112	175	186	143	156	100	175	164

Continuation

	Including the duration of the marriage. years									
	5-9 years					10-14 years				
	2021	2022	2023	2024	2025	2021	2022	2023	2024	2025
Republic of Kazakhstan	12 686	13 336	10 742	9 947	10 857	7 014	7 735	7 093	6 883	7 880
Abay	430	423	447	420	388	252	213	283	286	298
Akmola	511	492	310	384	414	264	304	246	247	309
Aktobe	650	601	455	541	524	333	356	319	361	405
Almaty	848	895	761	413	474	515	543	535	257	321
Atyrau	369	412	305	299	354	224	251	214	196	280
Batys Kazakhstan	452	480	433	378	435	296	244	271	326	307
Zhambyl	723	637	498	519	604	394	382	380	359	394
Zhetisu	473	440	323	269	401	275	287	218	203	325
Karagandy	1 103	1 069	949	889	915	580	627	591	570	660
Kostanay	631	670	643	603	608	308	417	387	393	442
Kyzylorda	421	409	397	482	440	253	219	289	346	297
Mangystau	403	435	406	353	375	181	220	265	240	285
Pavlodar	678	608	529	605	647	368	360	342	401	429
Soltustik Kazakhstan	409	511	395	355	408	244	273	246	238	266
Turkistan	683	609	486	474	512	357	327	331	356	417
Ulytau	194	156	135	152	161	85	101	84	89	107
Shygys Kazakhstan	648	701	595	581	522	388	381	438	376	406
Astana city	1 159	1 380	945	864	1 042	638	797	573	687	731
Almaty city	1 288	1 693	1 282	840	1 098	743	1 065	800	565	794
Shymkent city	613	715	448	526	535	316	368	281	387	407

Continuation

	Including the duration of the marriage. years														
	15-19 years					20 years and above					not specified				
	2021	2022	2023	2024	2025	2021	2022	2023	2024	2025	2021	2022	2023	2024	2025
Republic of Kazakhstan	3 339	1 306	1 474	2 109	3 145	6 113	3 940	3 974	4 120	4 139	2334	8	6	4	1
Abay	128	39	41	85	110	214	153	125	150	142	57	1	1	1	-
Akmola	177	85	52	85	136	358	251	240	262	239	98	1	-	-	-
Aktobe	141	57	59	89	155	299	143	146	159	151	141	-	-	-	-
Almaty	258	133	149	157	200	415	280	308	303	313	148	-	-	-	-
Atyrau	121	28	37	49	95	121	67	74	72	74	65	-	-	-	-
Batys Kazakhstan	128	50	59	71	153	262	123	123	159	155	77	-	-	-	-
Zhambyl	178	64	84	135	164	276	180	168	172	180	110	-	2	-	-
Zhetisu	129	46	42	81	124	243	165	161	196	175	80	-	-	-	-
Karagandy	247	120	139	201	292	481	357	335	340	352	209	-	-	3	1
Kostanay	140	70	98	116	151	408	250	251	234	249	107	-	1	-	-

Continuation

	Including the duration of the marriage. years														
	15-19 years					20 years and above					not specified				
	2021	2022	2023	2024	2025	2021	2022	2023	2024	2025	2021	2022	2023	2024	2025
Kyzylorda	96	23	43	78	115	141	48	74	77	75	119	-	-	-	-
Mangystau	72	17	30	60	84	97	57	64	48	55	65	-	-	-	-
Pavlodar	172	62	84	119	180	441	256	248	215	254	102	1	-	-	-
Soltustik Kazakhstan	127	57	57	88	112	323	183	208	224	200	100	1	1	-	-
Turkistan	171	45	52	81	119	218	128	135	140	151	144	1	-	-	-
Ulytau	56	24	22	22	44	87	52	35	38	43	36	1	1	-	-
Shygys Kazakhstan	180	77	80	92	133	347	239	240	218	246	125	-	-	-	-
Astana city	267	83	108	181	287	428	313	323	406	380	260	1	-	-	-
Almaty city	391	170	184	228	343	721	545	547	557	551	206	1	-	-	-
Shymkent city	160	56	54	91	148	233	150	169	150	154	85	-	-	-	-

Dynamics of marriage and divorce rate of the population of Kazakhstan

per 1000 people

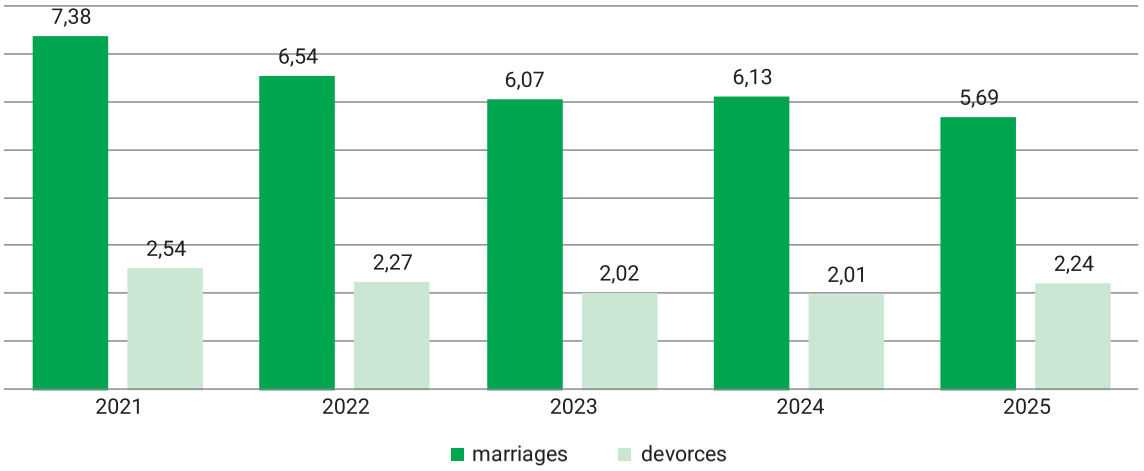

6. Fertility rates

6.1. Births by age of mother and birth order

Republic of Kazakhstan

people

Age of mother	Total	Including								
		< 20	20-24	25-29	30-34	35-39	40-44	45-49	50+	not specified
Born										
2021	445 875	14 491	98 042	136 859	116 459	64 154	15 089	719	59	3
2022	403 893	13 231	87 342	120 162	105 296	62 093	14 926	773	68	2
2023	388 428	12 664	82 308	112 192	101 862	62 836	15 539	921	96	10
2024	365 923	11 999	77 802	100 749	95 697	62 686	15 884	1 004	100	2
2025	335 005	10 477	72 871	90 459	87 514	57 377	15 168	990	148	1
of them: by birth order										
first										
2021	119 722	12 610	54 156	32 829	13 381	5 319	1 256	149	20	2
2022	100 083	11 066	45 617	26 570	10 892	4 508	1 206	196	27	1
2023	89 200	10 839	40 794	22 671	9 687	3 948	1 022	203	34	2
2024	84 213	10 523	39 699	20 011	8 638	3 993	1 058	248	43	-
2025	79 860	9 155	38 294	18 693	8 361	3 892	1 182	225	58	-
second										
2021	102 433	1 642	31 460	40 468	19 962	7 313	1 467	110	11	-
2022	94 420	1 578	29 451	36 365	18 079	7 275	1 523	134	15	-
2023	90 706	1 509	29 368	33 828	17 074	7 263	1 508	135	21	-
2024	84 144	1 330	27 256	30 473	16 417	6 976	1 529	148	15	-
2025	75 779	1 207	24 441	26 844	14 923	6 617	1 572	149	25	1
third										
2021	93 440	32	9 404	36 500	31 276	13 412	2 678	125	13	-
2022	85 829	33	8 919	32 505	28 474	13 141	2 635	114	8	-
2023	80 696	25	8 600	30 371	26 229	12 709	2 607	142	13	-
2024	76 624	23	8 587	28 070	24 632	12 541	2 626	133	12	-
2025	68 987	49	7 890	24 905	22 393	11 157	2 437	140	16	-
fourth										
2021	74 101	-	1 812	20 092	31 161	17 406	3 522	104	4	-
2022	65 385	3	1 551	17 628	26 971	15 803	3 308	114	7	-
2023	63 411	3	1 492	16 905	25 764	15 698	3 418	123	7	1
2024	60 155	1	1 479	15 573	24 175	15 449	3 341	131	6	-
2025	53 548	4	1 503	13 704	21 495	13 637	3 052	145	8	-
fifth and higher										
2021	50 939	-	166	5 597	19 267	19 782	5 908	211	8	-
2022	52 390	-	172	5 968	19 688	20 433	5 933	192	4	-
2023	56 027	-	147	6 018	21 000	21 942	6 649	263	8	-
2024	57 454	-	163	5 715	20 944	23 173	7 151	299	-	-
2025	52 833	1	125	5 220	19 211	21 347	6 654	262	13	-
not specified										
2021	5 240	207	1 044	1 373	1 412	922	258	20	3	1
2022	5 786	551	1 632	1 126	1 192	933	321	23	7	1
2023	8 388	288	1 907	2 399	2 108	1 276	335	55	13	7
2024	3 333	122	618	907	891	554	179	45	15	2
2025	3 998	61	618	1 093	1 131	727	271	69	28	-
Urban population										
Born										
2021	262 710	6 367	53 279	82 978	71 634	38 874	9 016	508	51	3
2022	243 748	6 087	47 867	74 600	66 594	38 741	9 217	580	60	2
2023	232 499	5 763	44 503	68 715	64 066	39 188	9 546	627	82	9
2024	220 090	5 492	42 018	62 081	60 452	39 413	9 851	696	85	2
2025	204 907	4 953	40 152	56 340	56 278	36 671	9 697	685	130	1

Continuation

Age of mother	Total	Including								
		< 20	20-24	25-29	30-34	35-39	40-44	45-49	50+	not specified
of them: by birth order										
first										
2021	75 981	5 570	31 803	23 698	9 934	3 904	923	129	18	2
2022	64 688	5 140	27 281	19 563	8 230	3 391	898	160	24	1
2023	56 116	4 972	23 953	16 366	7 062	2 806	761	167	27	2
2024	53 727	4 891	23 447	14 828	6 529	2 984	804	206	38	-
2025	51 642	4 338	23 011	13 871	6 423	2 889	875	181	54	-
second										
2021	65 415	683	15 952	26 933	14 999	5 628	1 124	86	10	-
2022	61 181	689	15 093	24 699	13 754	5 620	1 197	116	13	-
2023	58 752	656	15 012	23 053	13 047	5 722	1 135	107	20	-
2024	54 283	532	13 725	20 696	12 520	5 464	1 202	131	13	-
2025	49 690	562	12 587	18 421	11 485	5 251	1 240	120	23	1
third										
2021	55 592	15	4 111	19 915	20 356	9 235	1 855	93	12	-
2022	52 544	14	3 959	18 339	19 061	9 225	1 840	98	8	-
2023	49 703	18	3 801	17 006	17 786	9 132	1 842	105	13	-
2024	47 537	10	3 783	15 781	16 822	9 132	1 898	100	11	-
2025	43 348	23	3 497	14 299	15 506	8 124	1 777	107	15	-
fourth										
2021	39 220	-	772	9 295	16 771	10 224	2 085	70	3	-
2022	36 591	2	650	8 605	15 356	9 766	2 120	85	7	-
2023	35 727	3	674	8 208	14 770	9 786	2 199	80	6	1
2024	34 021	1	642	7 559	13 885	9 681	2 165	83	5	-
2025	30 954	1	654	6 681	12 653	8 795	2 068	94	8	-
fifth and higher										
2021	23 402	-	79	2 325	8 703	9 313	2 863	114	5	-
2022	25 332	-	73	2 667	9 413	10 135	2 939	102	3	-
2023	27 242	-	69	2 660	10 076	10 909	3 390	133	5	-
2024	28 301	-	75	2 606	10 070	11 745	3 653	146	6	-
2025	26 573	-	52	2 362	9 394	11 078	3 539	138	10	-
not specified										
2021	3 100	99	562	812	871	570	166	16	3	1
2022	3 412	242	811	727	780	604	223	19	5	1
2023	4 959	114	994	1 422	1 325	833	219	35	11	6
2024	2 221	58	346	611	626	407	129	30	12	2
2025	2 700	29	351	706	817	534	198	45	20	-
Rural population										
Born										
2021	183 165	8 124	44 763	53 881	44 825	25 280	6 073	211	8	-
2022	160 145	7 144	39 475	45 562	38 702	23 352	5 709	193	8	-
2023	155 929	6 901	37 805	43 477	37 796	23 648	5 993	294	14	1
2024	145 833	6 507	35 784	38 668	35 245	23 273	6 033	308	15	-
2025	130 098	5 524	32 719	34 119	31 236	20 706	5 471	305	18	-
of them: by birth order										
first										
2021	43 741	7 040	22 353	9 131	3 447	1 415	333	20	2	-
2022	35 395	5 926	18 336	7 007	2 662	1 117	308	36	3	-
2023	33 084	5 867	16 841	6 305	2 625	1 142	261	36	7	-
2024	30 486	5 632	16 252	5 183	2 109	1 009	254	42	5	-
2025	28 218	4 817	15 283	4 822	1 938	1 003	307	44	4	-
second										
2021	37 018	959	15 508	13 535	4 963	1 685	343	24	1	-
2022	33 239	889	14 358	11 666	4 325	1 655	326	18	2	-
2023	31 954	853	14 356	10 775	4 027	1 541	373	28	1	-
2024	29 861	798	13 531	9 777	3 897	1 512	327	17	2	-
2025	26 089	645	11 854	8 423	3 438	1 366	332	29	2	-

Continuation

Age of mother	Total	Including								
		< 20	20-24	25-29	30-34	35-39	40-44	45-49	50+	not specified
third										
2021	37 848	17	5 293	16 585	10 920	4 177	823	32	1	-
2022	33 285	19	4 960	14 166	9 413	3 916	795	16	-	-
2023	30 993	7	4 799	13 365	8 443	3 577	765	37	-	-
2024	29 087	13	4 804	12 289	7 810	3 409	728	33	1	-
2025	25 639	26	4 393	10 606	6 887	3 033	660	33	1	-
fourth										
2021	34 881	-	1 040	10 797	14 390	7 182	1 437	34	1	-
2022	28 794	1	901	9 023	11 615	6 037	1 188	29	-	-
2023	27 684	-	818	8 697	10 994	5 912	1 219	43	1	-
2024	26 134	-	837	8 014	10 290	5 768	1 176	48	1	-
2025	22 594	3	849	7 023	8 842	4 842	984	51	-	-
fifth and higher										
2021	27 537	-	87	3 272	10 564	10 469	3 045	97	3	-
2022	27 058	-	99	3 301	10 275	10 298	2 994	90	1	-
2023	28 785	-	78	3 358	10 924	11 033	3 259	130	3	-
2024	29 154	-	88	3 109	10 875	11 428	3 498	153	3	-
2025	26 260	1	73	2 858	9 817	10 269	3 115	124	3	-
not specified										
2021	2 140	108	482	561	541	352	92	4	-	-
2022	2 374	309	821	399	412	329	98	4	2	-
2023	3 429	174	913	977	783	443	116	20	2	1
2024	1 111	64	272	296	264	147	50	15	3	-
2025	1 298	32	267	387	314	193	73	24	8	-

Abay

people

Age of mother	Total	Including								
		< 20	20-24	25-29	30-34	35-39	40-44	45-49	50+	not specified
Born										
2021	11 990	265	2 451	3 588	3 209	1 948	508	19	2	-
2022	10 833	267	2 075	3 157	2 948	1 838	524	23	1	-
2023	9 930	241	1 867	2 885	2 696	1 740	478	21	2	-
2024	9 450	279	1 802	2 567	2 540	1 764	472	24	2	-
2025	8 212	227	1 647	2 113	2 244	1 498	446	34	3	-
of them: by birth order										
first										
2021	2 892	234	1 456	823	255	99	20	3	2	-
2022	2 684	235	1 270	737	286	106	44	5	1	-
2023	2 231	213	1 075	605	224	93	18	3	-	-
2024	2 067	247	1 058	481	173	75	26	7	-	-
2025	1 974	201	1 012	469	186	77	22	7	-	-
second										
2021	2 932	26	752	1 301	613	190	47	3	-	-
2022	2 674	27	600	1 165	570	248	60	4	-	-
2023	2 448	25	613	1 051	513	194	47	4	1	-
2024	2 352	31	584	960	516	218	40	3	-	-
2025	1 921	24	472	766	434	174	45	6	-	-
third										
2021	2 884	2	178	989	1 097	517	99	2	-	-
2022	2 489	-	161	800	940	467	117	4	-	-
2023	2 268	1	134	752	837	443	99	2	-	-
2024	2 133	1	120	689	802	435	83	2	1	-
2025	1 792	1	133	553	682	345	76	2	-	-
fourth										
2021	2 024	-	33	365	842	645	133	6	-	-
2022	1 832	-	30	359	768	531	141	3	-	-

Continuation

Age of mother	Total	Including								
		< 20	20-24	25-29	30-34	35-39	40-44	45-49	50+	not specified
2023	1 668	-	22	328	713	478	122	5	-	-
2024	1 625	-	29	313	668	486	124	5	-	-
2025	1 326	-	25	220	572	389	116	4	-	-
fifth and higher										
2021	1 134	-	3	80	369	480	197	5	-	-
2022	1 125	-	2	92	380	483	161	7	-	-
2023	1 212	-	2	113	387	521	183	6	-	-
2024	1 235	-	3	118	371	542	197	4	-	-
2025	1 143	-	1	90	354	505	182	11	-	-
not specified										
2021	124	3	29	30	33	17	12	-	-	-
2022	29	5	12	4	4	3	1	-	-	-
2023	103	2	21	36	22	11	9	1	1	-
2024	38	-	8	6	10	8	2	3	1	-
2025	56	1	4	15	16	8	5	4	3	-
Urban population										
Born										
2021	7 661	139	1 631	2 334	2 077	1 172	295	12	1	-
2022	6 964	152	1 333	2 112	1 880	1 161	308	17	1	-
2023	6 435	134	1 215	1 886	1 763	1 136	290	10	1	1
2024	6 198	171	1 157	1 734	1 696	1 127	293	18	2	-
2025	5 406	146	1 076	1 421	1 496	973	273	19	2	-
of them: by birth order										
first										
2021	1 999	125	1 007	586	191	71	16	2	1	-
2022	1 835	135	854	534	205	76	26	4	1	-
2023	1 571	114	739	457	171	78	10	2	-	-
2024	1 460	155	719	372	129	56	22	7	-	-
2025	1 385	130	683	351	145	57	14	5	-	-
second										
2021	2 058	10	492	914	465	140	35	2	-	-
2022	1 865	15	375	835	411	181	44	4	-	-
2023	1 670	18	383	704	385	148	30	2	-	-
2024	1 614	16	359	670	382	154	30	3	-	-
2025	1 318	15	294	520	323	132	31	3	-	-
third										
2021	1 838	1	93	578	748	348	68	2	-	-
2022	1 605	-	87	488	623	331	72	4	-	-
2023	1 476	-	71	467	571	305	61	1	-	-
2024	1 439	-	58	447	553	320	58	2	1	-
2025	1 216	-	81	354	482	243	55	1	-	-
fourth										
2021	1 154	-	21	203	477	368	82	3	-	-
2022	1 087	-	10	203	445	341	86	2	-	-
2023	1 029	-	12	182	440	313	80	2	-	-
2024	994	-	15	179	418	306	74	2	-	-
2025	829	-	16	135	353	249	75	1	-	-
fifth and higher										
2021	545	-	1	36	181	236	88	3	-	-
2022	556	-	1	49	194	230	79	3	-	-
2023	634	-	-	59	184	284	104	3	-	-
2024	663	-	2	62	205	285	107	2	-	-
2025	622	-	-	52	182	287	95	6	-	-
not specified										
2021	67	3	17	17	15	9	6	-	-	-
2022	16	2	6	3	2	2	1	-	-	-

Continuation

Age of mother	Total	Including								
		< 20	20-24	25-29	30-34	35-39	40-44	45-49	50+	not specified
2023	55	2	10	17	12	8	5	-	1	1
2024	28	-	4	4	9	6	2	2	1	-
2025	20	-	2	6	5	3	2	1	1	-
Rural population										
Born										
2021	4 329	126	820	1 254	1 132	776	213	7	1	-
2022	3 869	115	742	1 045	1 068	677	216	6	-	-
2023	3 495	107	652	999	933	604	188	11	1	-
2024	3 252	108	645	833	844	637	179	6	-	-
2025	2 806	81	571	692	748	525	173	15	1	-
of them: by birth order										
first										
2021	893	109	449	237	64	28	4	1	1	-
2022	849	100	416	203	81	30	18	1	-	-
2023	660	99	336	148	53	15	8	1	-	-
2024	607	92	339	109	44	19	4	-	-	-
2025	589	71	329	118	41	20	8	2	-	-
second										
2021	874	16	260	387	148	50	12	1	-	-
2022	809	12	225	330	159	67	16	-	-	-
2023	778	7	230	347	128	46	17	2	1	-
2024	738	15	225	290	134	64	10	-	-	-
2025	603	9	178	246	111	42	14	3	-	-
third										
2021	1 046	1	85	411	349	169	31	-	-	-
2022	884	-	74	312	317	136	45	-	-	-
2023	792	1	63	285	266	138	38	1	-	-
2024	694	1	62	242	249	115	25	-	-	-
2025	576	1	52	199	200	102	21	1	-	-
fourth										
2021	870	-	12	162	365	277	51	3	-	-
2022	745	-	20	156	323	190	55	1	-	-
2023	639	-	10	146	273	165	42	3	-	-
2024	631	-	14	134	250	180	50	3	-	-
2025	497	-	9	85	219	140	41	3	-	-
fifth and higher										
2021	589	-	2	44	188	244	109	2	-	-
2022	569	-	1	43	186	253	82	4	-	-
2023	578	-	2	54	203	237	79	3	-	-
2024	572	-	1	56	166	257	90	2	-	-
2025	521	-	1	38	172	218	87	5	-	-
not specified										
2021	57	-	12	13	18	8	6	-	-	-
2022	13	3	6	1	2	1	-	-	-	-
2023	48	-	11	19	10	3	4	1	-	-
2024	10	-	4	2	1	2	-	1	-	-
2025	20	-	2	6	5	3	2	1	1	-

Akmola

people

Age of mother	Total	Including								
		< 20	20-24	25-29	30-34	35-39	40-44	45-49	50+	not specified
Born										
2021	12 842	440	2 710	3 781	3 413	1 954	520	22	2	-
2022	11 561	419	2 325	3 240	3 106	1 926	514	31	-	-
2023	10 901	355	2 206	3 017	2 898	1 914	479	31	-	1
2024	10 019	320	1 992	2 656	2 633	1 927	461	30	-	-
2025	9 167	292	1 733	2 463	2 513	1 702	441	19	4	-
of them: by birth order										
first										
2021	3 500	377	1 600	973	390	130	27	2	1	-
2022	3 129	374	1 383	831	337	148	45	11	-	-
2023	2 808	317	1 323	744	282	113	26	3	-	-
2024	2 460	299	1 163	631	233	105	22	7	-	-
2025	2 205	262	1 027	581	214	99	17	4	1	
second										
2021	3 460	56	835	1 390	804	315	54	6	-	-
2022	3 010	38	716	1 213	695	291	52	5	-	-
2023	2 730	31	640	1 085	635	277	58	4	-	-
2024	2 539	19	643	960	608	242	61	6	-	-
2025	2 324	27	549	880	547	261	58	2	-	-
third										
2021	2 894	2	190	952	1 078	539	127	6	-	-
2022	2 615	2	170	779	1 035	519	107	3	-	-
2023	2 452	1	170	733	920	516	103	9	-	-
2024	2 286	-	149	675	840	505	113	4	-	-
2025	2 116	2	115	624	799	475	98	3	-	-
fourth										
2021	1 844	-	46	317	770	562	145	4	-	-
2022	1 722	-	29	315	683	544	145	6	-	-
2023	1 620	-	32	301	606	539	135	6	-	1
2024	1 513	-	14	284	562	544	105	4	-	-
2025	1 380	-	25	261	556	435	100	3	-	-
fifth and higher										
2021	961	-	3	94	323	380	158	2	1	-
2022	1 002	-	3	88	343	405	157	6	-	-
2023	1 114	-	2	106	396	451	151	8	-	-
2024	1 141	-	2	87	372	514	157	9	-	-
2025	1 032	-	2	89	361	413	162	5	-	-
not specified										
2021	183	5	36	55	48	28	9	2	-	-
2022	83	5	24	14	13	19	8	-	-	-
2023	177	6	39	48	59	18	6	1	-	-
2024	80	2	21	19	18	17	3	-	-	-
2025	110	1	15	28	36	19	6	2	3	-
Urban population										
Born										
2021	7 240	180	1 482	2 191	2 004	1 075	290	16	2	-
2022	6 657	203	1 229	1 930	1 869	1 094	312	20	-	-
2023	6 323	151	1 225	1 802	1 764	1 111	246	23	-	1
2024	5 873	139	1 083	1 586	1 611	1 156	281	17	-	-
2025	5 447	129	910	1 515	1 532	1 068	279	12	3	-
of them: by birth order										
first										
2021	2 177	155	974	670	276	82	17	2	1	-
2022	1 922	180	803	560	245	96	30	8	-	-
2023	1 709	134	771	509	190	86	17	2	-	-
2024	1 517	128	678	435	166	87	19	4	-	-

Continuation

Age of mother	Total	Including								
		< 20	20-24	25-29	30-34	35-39	40-44	45-49	50+	not specified
2025	1 333	119	580	388	158	70	15	3	-	-
second										
2021	2 067	22	398	843	540	219	40	5	-	-
2022	1 827	20	342	763	477	180	41	4	-	-
2023	1 734	13	342	686	452	202	36	3	-	-
2024	1 612	10	320	621	440	173	44	4	-	-
2025	1 453	8	256	592	372	187	37	1	-	-
third										
2021	1 574	1	67	469	624	331	78	4	-	-
2022	1 525	-	62	415	629	337	81	1	-	-
2023	1 474	1	74	410	579	335	68	7	-	-
2024	1 325	-	64	355	511	318	75	2	-	-
2025	1 280	1	55	342	494	324	62	2	-	-
fourth										
2021	885	-	21	131	393	267	71	2	-	-
2022	879	-	10	147	348	286	84	4	-	-
2023	784	-	12	119	315	272	60	5	-	1
2024	806	-	5	121	298	316	63	3	-	-
2025	789	-	11	135	310	267	64	2	-	-
fifth and higher										
2021	421	-	1	41	138	160	79	1	1	-
2022	457	-	1	35	163	182	73	3	-	-
2023	506	-	-	45	191	201	63	6	-	-
2024	564	-	-	44	183	256	77	4	-	-
2025	519	-	-	41	175	203	96	3	-	-
not specified										
2021	116	2	21	37	33	16	5	2	-	-
2022	47	3	11	10	7	13	3	-	-	-
2023	116	3	26	33	37	15	2	-	-	-
2024	49	1	16	10	13	6	3	-	-	-
2025	73	1	8	17	23	17	4	2		
Rural population										
Born										
2021	5 602	260	1 228	1 590	1 409	879	230	6	-	-
2022	4 904	216	1 096	1 310	1 237	832	202	11	-	-
2023	4 578	204	981	1 215	1 134	803	233	8	-	-
2024	4 146	181	909	1 070	1 022	771	180	13	-	-
2025	3 720	163	823	948	981	634	162	7	2	-
of them: by birth order										
first										
2021	1 323	222	626	303	114	48	10	-	-	-
2022	1 207	194	580	271	92	52	15	3	-	-
2023	1 099	183	552	235	92	27	9	1	-	-
2024	943	171	485	196	67	18	3	3	-	-
2025	872	143	447	193	56	29	2	1	1	-
second										
2021	1 393	34	437	547	264	96	14	1	-	-
2022	1 183	18	374	450	218	111	11	1	-	-
2023	996	18	298	399	183	75	22	1	-	-
2024	927	9	323	339	168	69	17	2	-	-
2025	871	19	293	288	175	74	21	1	-	-
third										
2021	1 320	1	123	483	454	208	49	2	-	-
2022	1 090	2	108	364	406	182	26	2	-	-
2023	978	-	96	323	341	181	35	2	-	-
2024	961	-	85	320	329	187	38	2	-	-
2025	836	1	60	282	305	151	36	1	-	-

Continuation

Age of mother	Total	Including								
		< 20	20-24	25-29	30-34	35-39	40-44	45-49	50+	not specified
fourth										
2021	959	-	25	186	377	295	74	2	-	-
2022	843	-	19	168	335	258	61	2	-	-
2023	836	-	20	182	291	267	75	1	-	-
2024	707	-	9	163	264	228	42	1	-	-
2025	591	-	14	126	246	168	36	1	-	-
fifth and higher										
2021	540	-	2	53	185	220	79	1	-	-
2022	545	-	2	53	180	223	84	3	-	-
2023	608	-	2	61	205	250	88	2	-	-
2024	577	-	2	43	189	258	80	5	-	-
2025	513	-	2	48	186	210	65	2	-	-
not specified										
2021	67	3	15	18	15	12	4	-	-	-
2022	36	2	13	4	6	6	5	-	-	-
2023	61	3	13	15	22	3	4	1	-	-
2024	31	1	5	9	5	11	-	-	-	-
2025	37	-	7	11	13	2	2	1	1	-

Aktobe

people

Age of mother	Total	Including								
		< 20	20-24	25-29	30-34	35-39	40-44	45-49	50+	not specified
Born										
2021	22 141	543	4 512	6 905	6 000	3 371	779	28	3	-
2022	19 302	446	3 747	5 751	5 314	3 238	776	27	3	-
2023	19 206	489	3 499	5 591	5 451	3 329	789	55	3	-
2024	17 943	450	3 234	4 876	4 986	3 504	837	53	3	-
2025	16 024	420	2928	4284	4401	3103	840	41	6	-
of them: by birth order										
first										
2021	5 234	474	2 554	1 542	474	153	33	3	1	-
2022	4 501	386	2 080	1 329	459	198	44	4	1	-
2023	4 005	427	1 788	1 106	459	155	50	17	3	-
2024	3 672	402	1 753	945	343	171	40	16	2	-
2025	3 428	381	1 648	836	337	149	62	12	2	-
second										
2021	5 071	63	1 418	2 201	993	328	65	2	1	-
2022	4 279	49	1 230	1 831	819	289	59	1	1	-
2023	4 297	56	1 269	1 760	847	309	51	5	-	-
2024	3 979	45	1 092	1 615	825	341	54	7	-	-
2025	3 477	39	933	1 408	716	300	72	8	1	-
third										
2021	5 254	-	407	1 948	1 909	835	146	8	1	-
2022	4 366	-	333	1 536	1 613	739	141	4	-	-
2023	4 358	1	326	1 575	1 573	732	144	7	-	-
2024	3 992	2	339	1 371	1 403	729	141	7	-	-
2025	3 554	-	289	1 223	1 283	618	134	7	-	-
fourth										
2021	4 053	-	79	905	1 733	1 114	216	6	-	-
2022	3 537	1	52	757	1 520	988	208	10	1	-
2023	3 607	-	56	788	1 541	1 006	207	9	-	-
2024	3 340	-	37	681	1 407	1 007	202	6	-	-
2025	2 842	-	43	574	1 136	875	211	3	-	-
fifth and higher										
2021	2 257	-	9	238	813	886	303	8	-	-
2022	2 472	-	10	274	869	996	315	8	-	-

Continuation

Age of mother	Total	Including								
		< 20	20-24	25-29	30-34	35-39	40-44	45-49	50+	not specified
2023	2 696	-	6	290	970	1 088	326	16	-	-
2024	2 905	-	8	250	995	1 241	396	14	1	-
2025	2 599	-	1	212	894	1 130	352	10	-	-
not specified										
2021	272	6	45	71	78	55	16	1	-	-
2022	147	10	42	24	34	28	9	-	-	-
2023	243	5	54	72	61	39	11	1	-	-
2024	55	1	5	14	13	15	4	3	-	-
2025	124	-	14	31	35	31	9	1	3	-
Urban population										
Born										
2021	16 469	360	3 130	5 201	4 588	2 569	595	24	2	-
2022	14 350	300	2 560	4 322	4 093	2 456	593	23	3	-
2023	14 281	315	2 429	4 148	4 187	2 554	602	43	3	-
2024	13 391	305	2 281	3 623	3 790	2 706	643	42	1	-
2025	12 234	280	2 152	3 233	3 439	2 433	659	32	6	-
of them: by birth order										
first										
2021	3 982	310	1 838	1 266	404	130	30	3	1	-
2022	3 398	260	1 463	1 084	382	168	36	4	1	-
2023	3 128	273	1 345	919	391	135	47	15	3	-
2024	2 842	271	1 297	785	286	152	36	14	1	-
2025	2 674	253	1 249	689	293	126	51	11	2	-
second										
2021	3 994	47	959	1 765	876	291	54	2	-	-
2022	3 296	33	819	1 453	694	245	50	1	1	-
2023	3 278	38	801	1 388	731	274	41	5	-	-
2024	3 070	32	736	1 268	683	294	50	7	-	-
2025	2 787	27	666	1 130	621	273	62	7	1	-
third										
2021	3 953	-	250	1 382	1 502	692	118	8	1	-
2022	3 350	-	211	1 104	1 321	595	115	4	-	-
2023	3 290	1	208	1 088	1 264	601	123	5	-	-
2024	3 046	1	217	951	1 134	620	118	5	-	-
2025	2 785	-	190	887	1 059	525	118	6	-	-
fourth										
2021	2 906	-	45	597	1 248	842	171	3	-	-
2022	2 582	1	33	509	1 108	754	167	9	1	-
2023	2 602	-	36	529	1 108	762	160	7	-	-
2024	2 447	-	24	459	1 023	775	163	3	-	-
2025	2 107	-	35	374	842	684	170	2	-	-
fifth and higher										
2021	1 424	-	5	135	495	572	210	7	-	-
2022	1 612	-	7	153	560	671	216	5	-	-
2023	1 804	-	4	172	646	749	223	10	-	-
2024	1 939	-	4	148	654	851	272	10	-	-
2025	1 777	-	1	129	593	799	250	5	-	-
Not specified										
2021	210	3	33	56	63	42	12	1	-	-
2022	112	6	27	19	28	23	9	-	-	-
2023	179	3	35	52	47	33	8	1	-	-
2024	47	1	3	12	10	14	4	3	-	-
2025	104	-	11	24	31	26	8	1	3	-
Rural population										
Born										
2021	5 672	183	1 382	1 704	1 412	802	184	4	1	-
2022	4 952	146	1 187	1 429	1 221	782	183	4	-	-

Continuation

Age of mother	Total	Including								
		< 20	20-24	25-29	30-34	35-39	40-44	45-49	50+	not specified
2023	4 925	174	1 070	1 443	1 264	775	187	12	-	-
2024	4 552	145	953	1 253	1 196	798	194	11	2	-
2025	3 790	140	776	1 051	962	670	181	9	-	-
of them: by birth order										
first										
2021	1 252	164	716	276	70	23	3	-	-	-
2022	1 103	126	617	245	77	30	8	-	-	-
2023	877	154	443	187	68	20	3	2	-	-
2024	830	131	456	160	57	19	4	2	1	-
2025	754	128	399	147	44	23	11	1	-	-
second										
2021	1 077	16	459	436	117	37	11	-	1	-
2022	983	16	411	378	125	44	9	-	-	-
2023	1 019	18	468	372	116	35	10	-	-	-
2024	909	13	356	347	142	47	4	-	-	-
2025	690	12	267	278	95	27	10	1	-	-
third										
2021	1 301	-	157	566	407	143	28	-	-	-
2022	1 016	-	122	432	292	144	26	-	-	-
2023	1 068	-	118	487	309	131	21	2	-	-
2024	946	1	122	420	269	109	23	2	-	-
2025	769	-	99	336	224	93	16	1	-	-
fourth										
2021	1 147	-	34	308	485	272	45	3	-	-
2022	955	-	19	248	412	234	41	1	-	-
2023	1 005	-	20	259	433	244	47	2	-	-
2024	893	-	13	222	384	232	39	3	-	-
2025	735	-	8	200	294	191	41	1	-	-
fifth and higher										
2021	833	-	4	103	318	314	93	1	-	-
2022	860	-	3	121	309	325	99	3	-	-
2023	892	-	2	118	324	339	103	6	-	-
2024	966	-	4	102	341	390	124	4	1	-
2025	822	-	-	83	301	331	102	5	-	-
not specified										
2021	62	3	12	15	15	13	4	-	-	-
2022	35	4	15	5	6	5	-	-	-	-
2023	64	2	19	20	14	6	3	-	-	-
2024	8	-	2	2	3	1	-	-	-	-
2025	20	-	3	7	4	5	1	-	-	-

Almaty

people

Age of mother	Total	Including								
		< 20	20-24	25-29	30-34	35-39	40-44	45-49	50+	not specified
Born										
2021	38 819	1 297	7 875	11 306	10 737	6 040	1 506	57	1	-
2022	34 979	1 235	7 215	9 600	9 534	5 850	1 480	62	3	-
2023	33 607	1 253	6 823	8 912	9 134	5 914	1 489	77	3	2
2024	31 426	1 126	6 478	8 052	8 208	5 926	1 536	92	8	-
2025	28 529	1 032	6 149	7 063	7 423	5 251	1 496	706	1	-
of them: by birth order										
first										
2021	11 096	1 148	4 466	3 002	1 612	699	158	11	-	-
2022	7 984	1 051	3 735	1 921	817	352	93	14	1	-
2023	7 080	1 082	3 338	1 568	695	309	72	14	2	-
2024	6 652	987	3 282	1 400	608	291	72	10	2	-

Continuation

Age of mother	Total	Including								
		< 20	20-24	25-29	30-34	35-39	40-44	45-49	50+	not specified
2025	6 336	919	3 169	1 288	581	267	103	8	1	-
second										
2021	7 902	127	2 476	3 079	1 566	537	107	10	-	-
2022	7 529	139	2 469	2 829	1 423	535	127	7	-	-
2023	7 345	147	2 535	2 671	1 324	532	131	5	-	-
2024	6 787	131	2 306	2 445	1 236	541	122	5	1	-
2025	6 129	101	2 164	2 146	1 106	472	122	15	1	-
third										
2021	8 182	-	688	3 084	2 882	1 233	283	12	-	-
2022	7 613	1	702	2 822	2 680	1 159	242	7	-	-
2023	7 249	-	691	2 696	2 449	1 178	223	12	-	-
2024	6 754	-	730	2 442	2 182	1 138	251	11	-	-
2025	5 920	6	643	2 055	1 953	1 023	226	13	1	-
fourth										
2021	6 907	-	122	1 597	2 996	1 798	385	8	1	-
2022	6 305	-	139	1 468	2 706	1 652	329	11	-	-
2023	6 104	-	114	1 386	2 593	1 651	344	15	1	-
2024	5 776	-	97	1 249	2 360	1 664	383	22	1	-
2025	5 074	-	126	1 109	2 081	1 411	321	26	-	-
fifth and higher										
2021	4 196	-	20	410	1 535	1 669	547	15	-	-
2022	4 902	-	14	441	1 765	2024	636	21	1	-
2023	5 176	-	6	421	1 907	2 126	691	25	-	-
2024	5 184	-	14	433	1 753	2 251	693	39	1	-
2025	4 774	-	11	397	1 616	2 015	700	34	1	-
not specified										
2021	536	22	103	134	146	104	26	1	-	-
2022	646	44	156	119	143	128	53	2	1	-
2023	653	24	139	170	166	118	28	6	-	2
2024	273	8	49	83	69	41	15	5	3	-
2025	296	6	36	68	86	63	24	10	3	-
Urban population										
Born										
2021	5 707	174	1 176	1 740	1 540	861	205	11	-	-
2022	6 344	241	1 226	1 796	1 750	1 047	268	16	-	-
2023	5 770	213	1 196	1 548	1 554	1 009	237	12	-	1
2024	5 450	178	1 062	1 476	1 440	1 021	251	19	3	-
2025	4 852	157	997	1 251	1 305	872	253	14	2	-
of them: by birth order										
first										
2021	1 848	150	718	535	291	126	25	3	-	-
2022	1 522	200	650	384	173	92	20	3	-	-
2023	1 385	186	637	320	152	70	15	5	-	-
2024	1 198	159	555	279	131	57	12	5	-	-
2025	1 155	133	551	270	126	48	23	3	1	-
second										
2021	1 337	23	341	526	288	126	31	2	-	-
2022	1 495	27	413	570	319	133	31	2	-	-
2023	1 410	22	404	538	300	120	25	1	-	-
2024	1 283	16	377	488	240	131	31	-	-	-
2025	1 150	21	340	414	252	90	30	2	1	-
third										
2021	1 201	-	88	435	424	204	47	3	-	-
2022	1 415	1	109	498	527	228	49	3	-	-
2023	1 238	-	112	394	458	240	34	-	-	-
2024	1 257	-	105	437	419	243	50	3	-	-
2025	1 022	2	83	330	343	215	45	4	-	-

Continuation

Age of mother	Total	Including								
		< 20	20-24	25-29	30-34	35-39	40-44	45-49	50+	not specified
fourth										
2021	818	-	15	166	368	230	36	3	-	-
2022	1 039	-	18	231	448	273	65	4	-	-
2023	916	-	12	201	382	267	53	1	-	-
2024	936	-	14	186	392	280	59	5	-	-
2025	846	-	16	176	356	246	49	3	-	-
fifth and higher										
2021	429	-	3	56	151	158	61	-	-	-
2022	719	-	2	84	252	287	91	3	-	-
2023	685	-	-	59	236	281	104	5	-	-
2024	718	-	1	66	247	300	97	6	1	-
2025	612	-	-	48	208	255	100	1	-	-
not specified										
2021	74	1	11	22	18	17	5	-	-	-
2022	154	13	34	29	31	34	12	1	-	-
2023	136	5	31	36	26	31	6	-	-	1
2024	58	3	10	20	11	10	2	-	2	-
2025	67	1	7	13	20	18	6	1	1	-
Rural population										
Born										
2021	33 112	1 123	6 699	9 566	9 197	5 179	1 301	46	1	-
2022	28 635	994	5 989	7 804	7 784	4 803	1 212	46	3	-
2023	27 837	1 040	5 627	7 364	7 580	4 905	1 252	65	3	1
2024	25 976	948	5 416	6 576	6 768	4 905	1 285	73	5	-
2025	23 677	875	5 152	5 812	6 118	4 379	1 243	92	6	-
of them: by birth order										
first										
2021	9 248	998	3 748	2 467	1 321	573	133	8	-	-
2022	6 462	851	3 085	1 537	644	260	73	11	1	-
2023	5 695	896	2 701	1 248	543	239	57	9	2	-
2024	5 454	828	2 727	1 121	477	234	60	5	2	-
2025	5 181	786	2 618	1 018	455	219	80	5	-	-
second										
2021	6 565	104	2 135	2 553	1 278	411	76	8	-	-
2022	6 034	112	2 056	2 259	1 104	402	96	5	-	-
2023	5 935	125	2 131	2 133	1 024	412	106	4	-	-
2024	5 504	115	1 929	1 957	996	410	91	5	1	-
2025	4 979	80	1 824	1 732	854	382	92	13	2	-
third										
2021	6 981	-	600	2 649	2 458	1 029	236	9	-	-
2022	6 198	-	593	2 324	2 153	931	193	4	-	-
2023	6 011	-	579	2 302	1 991	938	189	12	-	-
2024	5 497	-	625	2 005	1 763	895	201	8	-	-
2025	4 898	4	560	1 725	1 610	808	181	9	1	-
fourth										
2021	6 089	-	107	1 431	2 628	1 568	349	5	1	-
2022	5 266	-	121	1 237	2 258	1 379	264	7	-	-
2023	5 188	-	102	1 185	2 211	1 384	291	14	1	-
2024	4 840	-	83	1 063	1 968	1 384	324	17	1	-
2025	4 228	-	110	993	1 725	1 165	272	23	-	-
fifth and higher										
2021	3 767	-	17	354	1 384	1 511	486	15	-	-
2022	4 183	-	12	357	1 513	1 737	545	18	1	-
2023	4 491	-	6	362	1 671	1 845	587	20	-	-
2024	4 466	-	13	367	1 506	1 951	596	33	-	-
2025	4 162	-	11	349	1 408	1 760	600	33	1	-

Continuation

Age of mother	Total	Including								
		< 20	20-24	25-29	30-34	35-39	40-44	45-49	50+	not specified
not specified										
2021	462	21	92	112	128	87	21	1	-	-
2022	492	31	122	90	112	94	41	1	1	-
2023	517	19	108	134	140	87	22	6	-	1
2024	215	5	39	63	58	31	13	5	1	-
2025	229	5	29	55	66	45	18	9	2	-

Atyrau

people

Age of mother	Total	Including								
		< 20	20-24	25-29	30-34	35-39	40-44	45-49	50+	not specified
Born										
2021	18 420	579	3 871	5 745	4 899	2 634	652	39	1	-
2022	17 161	537	3 414	5 027	4 798	2 724	623	34	4	-
2023	16 548	477	3 100	4 791	4 648	2 811	678	37	6	-
2024	15 032	459	2 885	4 116	4 103	2 707	715	43	4	-
2025	13 918	421	2 664	3 727	3 812	2 597	648	42	6	-
of them: by birth order										
first										
2021	4 147	473	2 069	1 089	362	105	38	10	1	-
2022	3 729	424	1 707	988	411	142	43	10	4	-
2023	3 228	385	1 518	852	315	117	32	6	3	-
2024	2 990	393	1 419	736	284	114	32	11	1	-
2025	2 811	370	1 376	654	248	118	32	8	4	-
second										
2021	3 834	83	1 222	1 602	636	226	61	4	-	-
2022	3 702	95	1 177	1 438	673	258	54	7	-	-
2023	3 515	82	1 085	1 420	625	246	52	4	1	-
2024	3 163	64	1 034	1 257	555	195	55	2	1	-
2025	2 828	47	898	1 131	500	200	43	8	1	-
third										
2021	4 027	5	423	1 671	1 307	507	105	9	-	-
2022	3 488	4	406	1 317	1 203	473	81	4	-	-
2023	3 263	3	353	1 291	1 096	445	71	4	-	-
2024	3 043	2	339	1 158	983	466	91	4	-	-
2025	2 751	3	309	1 049	920	389	80	1	-	-
fourth										
2021	3 615	-	95	998	1 584	785	151	2	-	-
2022	3 319	-	78	879	1 449	770	140	3	-	-
2023	3 058	-	65	783	1 332	730	143	4	1	-
2024	2 674	-	64	639	1 150	681	132	8	-	-
2025	2 406	-	58	600	1 017	605	120	6	-	-
fifth and higher										
2021	2 536	-	16	314	938	977	279	12	-	-
2022	2 779	-	10	377	1 032	1 057	293	10	-	-
2023	3 148	-	15	330	1 201	1 216	371	15	-	-
2024	3 062	-	12	302	1 098	1 231	399	18	2	-
2025	3 005	-	13	265	1 089	1 258	364	15	1	-
not specified										
2021	261	18	46	71	72	34	18	2	-	-
2022	144	13	36	28	30	24	12	-	-	1
2023	336	7	64	115	79	57	9	4	1	-
2024	100	-	17	24	33	20	6	-	-	-
2025	117	1	10	28	38	27	9	4	-	-

Continuation

Age of mother	Total	Including								
		< 20	20-24	25-29	30-34	35-39	40-44	45-49	50+	not specified
Urban population										
Born										
2021	9 949	262	1 941	3 128	2 797	1 444	355	21	1	-
2022	9 481	231	1 745	2 725	2 843	1 554	353	28	2	-
2023	8 798	206	1 512	2 546	2 550	1 581	377	23	3	-
2024	8 004	198	1 373	2 259	2 214	1 533	390	34	3	-
2025	7 388	190	1 295	1 960	2 080	1 460	369	27	7	-
of them: by birth order										
first										
2021	2 306	212	1 078	684	227	70	27	7	1	-
2022	2 147	186	949	609	272	95	25	9	2	-
2023	1 809	171	803	520	202	85	22	6	-	-
2024	1 702	172	719	499	197	80	24	10	1	-
2025	1 556	169	696	397	176	81	26	6	5	-
second										
2021	2 216	35	595	950	438	156	40	2	-	-
2022	2 108	37	565	838	444	184	33	7	-	-
2023	1 975	31	488	820	417	181	33	4	1	-
2024	1 785	25	479	741	367	134	36	2	1	-
2025	1 609	19	414	670	327	141	31	6	2	-
third										
2021	2 257	4	199	867	805	322	56	4	-	-
2022	1 984	3	173	657	773	316	59	3	-	-
2023	1 770	2	145	620	671	282	49	1	-	-
2024	1 705	1	133	585	591	331	61	3	-	-
2025	1 560	2	145	520	575	262	55	1	-	-
fourth										
2021	1 866	-	38	447	840	446	94	1	-	-
2022	1 810	-	36	419	827	449	76	3	-	-
2023	1 575	-	34	372	669	409	88	2	1	-
2024	1 368	-	28	293	566	394	80	7	-	-
2025	1 205	-	30	247	493	357	73	5	-	-
fifth and higher										
2021	1 156	-	7	145	441	429	129	5	-	-
2022	1 335	-	4	180	503	492	150	6	-	-
2023	1 473	-	4	148	547	589	179	6	-	-
2024	1 379	-	6	127	471	577	185	12	1	-
2025	1 381	-	5	101	479	599	178	8	1	-
not specified										
2021	148	11	24	35	46	21	9	2	-	-
2022	97	5	18	22	24	18	10	-	-	-
2023	196	2	38	66	44	35	6	4	1	-
2024	65	-	8	14	22	17	4	-	-	-
2025	77	-	5	15	30	20	6	1	-	-
Rural population										
Born										
2021	8 471	317	1 930	2 617	2 102	1 190	297	18	-	-
2022	7 680	306	1 669	2 302	1 955	1 170	270	6	2	-
2023	7 750	271	1 588	2 245	2 098	1 230	301	14	3	-
2024	7 028	261	1 512	1 857	1 889	1 174	325	9	1	-
2025	6 530	231	1 369	1 767	1 732	1 137	279	15	-	-
of them: by birth order										
first										
2021	1 841	261	991	405	135	35	11	3	-	-
2022	1 582	238	758	379	139	47	18	1	2	-
2023	1 419	214	715	332	113	32	10	-	3	-

Continuation

Age of mother	Total	Including								
		< 20	20-24	25-29	30-34	35-39	40-44	45-49	50+	not specified
2024	1 288	221	700	237	87	34	8	1	-	-
2025	1 255	201	680	257	72	37	6	2	-	-
second										
2021	1 618	48	627	652	198	70	21	2	-	-
2022	1 594	58	612	600	229	74	21	-	-	-
2023	1 540	51	597	600	208	65	19	-	-	-
2024	1 378	39	555	516	188	61	19	-	-	-
2025	1 219	28	484	461	173	59	12	2	-	-
third										
2021	1 770	1	224	804	502	185	49	5	-	-
2022	1 504	1	233	660	430	157	22	1	-	-
2023	1 493	1	208	671	425	163	22	3	-	-
2024	1 338	1	206	573	392	135	30	1	-	-
2025	1 191	1	164	529	345	127	25	-	-	-
fourth										
2021	1 749	-	57	551	744	339	57	1	-	-
2022	1 509	-	42	460	622	321	64	-	-	-
2023	1 483	-	31	411	663	321	55	2	-	-
2024	1 306	-	36	346	584	287	52	1	-	-
2025	1 201	-	28	353	524	248	47	1	-	-
fifth and higher										
2021	1 380	-	9	169	497	548	150	7	-	-
2022	1 444	-	6	197	529	565	143	4	-	-
2023	1 675	-	11	182	654	627	192	9	-	-
2024	1 683	-	6	175	627	654	214	6	1	-
2025	1 624	-	8	154	610	659	186	7	-	-
not specified										
2021	113	7	22	36	26	13	9	-	-	-
2022	47	9	18	6	6	6	2	-	-	-
2023	140	5	26	49	35	22	3	-	-	-
2024	35	-	9	10	11	3	2	-	-	-
2025	40	1	5	13	8	7	3	3	-	-

Batys Kazakhstan

people

Age of mother	Total	Including								
		< 20	20-24	25-29	30-34	35-39	40-44	45-49	50+	not specified
Born										
2021	14 235	386	2 935	4 455	3 879	2 077	488	15	-	-
2022	12 536	377	2 434	3 778	3 413	2 028	482	23	1	-
2023	12 010	312	2 262	3 471	3 339	2 149	445	29	3	-
2024	11 093	305	2 065	3 077	3 116	1 988	520	21	1	-
2025	10 212	239	1 971	2 678	2 867	1 945	483	29	-	-
of them: by birth order										
first										
2021	3 671	337	1 714	1 099	351	136	31	3	-	-
2022	3 085	328	1 426	862	312	127	26	3	1	-
2023	2 726	274	1 256	726	308	120	33	9	-	-
2024	2 426	268	1 133	631	250	111	28	5	-	-
2025	2 265	211	1 143	581	213	81	30	6	-	-
second										
2021	3 608	40	896	1 526	818	274	53	1	-	-
2022	3 220	47	779	1 379	665	280	65	5	-	-
2023	3 079	36	768	1 254	666	309	43	3	-	-
2024	2 741	35	722	1 095	585	252	47	5	-	-
2025	2 372	24	624	887	561	217	53	6	-	-

Continuation

Age of mother	Total	Including								
		< 20	20-24	25-29	30-34	35-39	40-44	45-49	50+	not specified
third										
2021	3 561	1	246	1 199	1 384	594	134	3	-	-
2022	3 057	1	186	1 020	1 178	556	112	4	-	-
2023	2 871	-	197	947	1 062	554	105	5	1	-
2024	2 692	-	172	847	1 043	518	109	3	-	-
2025	2 338	2	152	752	879	448	103	2	-	-
fourth										
2021	2 239	-	46	475	943	644	128	3	-	-
2022	1 993	-	29	395	853	592	119	5	-	-
2023	2 011	1	22	401	813	632	136	5	1	-
2024	1 816	-	16	373	752	537	135	3	-	-
2025	1 768	-	35	319	704	592	114	4	-	-
fifth and higher										
2021	998	-	3	118	330	405	138	4	-	-
2022	1 145	-	2	112	398	468	159	6	-	-
2023	1 234	-	5	118	465	522	119	5	-	-
2024	1 322	-	6	107	455	555	195	3	1	-
2025	1 360	-	3	114	484	580	172	7	-	-
not specified										
2021	158	8	30	38	53	24	4	1	-	-
2022	36	1	12	10	7	5	1	-	-	-
2023	89	1	14	25	25	12	9	2	1	-
2024	96	2	16	24	31	15	6	2	-	-
2025	109	2	14	25	26	27	11	4	-	-
Urban population										
Born										
2021	7 863	143	1 497	2 499	2 260	1 180	275	9	-	-
2022	7 046	171	1 272	2 115	2 004	1 203	266	14	1	-
2023	6 678	148	1 111	1 936	1 944	1 256	259	21	3	-
2024	6 219	142	1 078	1 716	1 763	1 204	297	18	1	-
2025	5 989	133	1 081	1 566	1 720	1 171	301	17	-	-
of them: by birth order										
first										
2021	2 076	129	896	715	231	81	21	3	-	-
2022	1 889	150	813	582	230	88	22	3	1	-
2023	1 663	133	678	505	219	93	28	7	-	-
2024	1 501	132	658	426	176	85	19	5	-	-
2025	1 475	118	690	418	161	62	23	3	-	-
second										
2021	2 143	12	437	892	564	196	41	1	-	-
2022	1 933	20	373	815	469	199	53	4	-	-
2023	1 807	13	330	743	470	219	30	2	-	-
2024	1 639	9	335	669	395	193	33	5	-	-
2025	1 483	12	310	560	398	156	42	5	-	-
third										
2021	2 055	-	118	598	851	394	92	2	-	-
2022	1 704	-	70	488	703	377	64	2	-	-
2023	1 606	-	84	427	656	369	66	3	1	-
2024	1 512	-	60	407	620	345	77	3	-	-
2025	1 385	1	61	390	563	295	73	2	-	-
fourth										
2021	1 092	-	27	221	449	327	68	-	-	-
2022	999	-	8	172	425	323	69	2	-	-
2023	1 008	1	7	189	383	345	78	4	1	-
2024	926	-	10	151	355	325	84	1	-	-
2025	906	-	10	127	350	347	71	1	-	-

Continuation

Age of mother	Total	Including								
		< 20	20-24	25-29	30-34	35-39	40-44	45-49	50+	not specified
fifth and higher										
2021	408	-	3	51	135	167	50	2	-	-
2022	492	-	1	49	170	212	57	3	-	-
2023	529	-	3	54	198	220	51	3	-	-
2024	566	-	3	46	192	241	81	2	1	-
2025	647	-	-	49	226	287	82	3	-	-
not specified										
2021	89	2	16	22	30	15	3	1	-	-
2022	29	1	7	9	7	4	1	-	-	-
2023	65	1	9	18	18	10	6	2	1	-
2024	75	1	12	17	25	15	3	2	-	-
2025	93	2	10	22	22	24	10	3	-	-
Rural population										
Born										
2021	6 372	243	1 438	1 956	1 619	897	213	6	-	-
2022	5 490	206	1 162	1 663	1 409	825	216	9	-	-
2023	5 332	164	1 151	1 535	1 395	893	186	8	-	-
2024	4 874	163	987	1 361	1 353	784	223	3	-	-
2025	4 223	106	890	1 112	1 147	774	182	12	-	-
of them: by birth order										
first										
2021	1 595	208	818	384	120	55	10	-	-	-
2022	1 196	178	613	280	82	39	4	-	-	-
2023	1 063	141	578	221	89	27	5	2	-	-
2024	925	136	475	205	74	26	9	-	-	-
2025	790	93	453	163	52	19	7	3	-	-
second										
2021	1 465	28	459	634	254	78	12	-	-	-
2022	1 287	27	406	564	196	81	12	1	-	-
2023	1 272	23	438	511	196	90	13	1	-	-
2024	1 102	26	387	426	190	59	14	-	-	-
2025	889	12	314	327	163	61	11	1	-	-
third										
2021	1 506	1	128	601	533	200	42	1	-	-
2022	1 353	1	116	532	475	179	48	2	-	-
2023	1 265	-	113	520	406	185	39	2	-	-
2024	1 180	-	112	440	423	173	32	-	-	-
2025	953	1	91	362	316	153	30	-	-	-
fourth										
2021	1 147	-	19	254	494	317	60	3	-	-
2022	994	-	21	223	428	269	50	3	-	-
2023	1 003	-	15	212	430	287	58	1	-	-
2024	890	-	6	222	397	212	51	2	-	-
2025	862	-	25	192	354	245	43	3	-	-
fifth and higher										
2021	590	-	-	67	195	238	88	2	-	-
2022	653	-	1	63	228	256	102	3	-	-
2023	705	-	2	64	267	302	68	2	-	-
2024	756	-	3	61	263	314	114	1	-	-
2025	713	-	3	65	258	293	90	4	-	-
not specified										
2021	69	6	14	16	23	9	1	-	-	-
2022	7	-	5	1	-	1	-	-	-	-
2023	24	-	5	7	7	2	3	-	-	-
2024	21	1	4	7	6	-	3	-	-	-
2025	16	-	4	3	4	3	1	1	-	-

Zhambyl

people

Age of mother	Total	Including								
		< 20	20-24	25-29	30-34	35-39	40-44	45-49	50+	not specified
Born										
2021	30 453	1 468	7 504	9 064	7 394	4 062	926	33	2	-
2022	26 723	1 360	6 493	7 791	6 335	3 796	914	33	1	-
2023	25 872	1 361	6 289	7 320	6 137	3 794	940	27	2	2
2024	24 181	1 284	5 917	6 414	5 849	3 660	1 012	42	3	-
2025	22 170	1 110	5 709	5 778	5 344	3 306	874	45	3	-
of them: by birth order										
first										
2021	7 547	1 262	3 713	1 672	601	232	62	5	-	-
2022	6 244	1 148	3 062	1 320	475	188	47	4	-	-
2023	5 760	1 148	2 856	1 115	414	178	46	2	1	-
2024	5 309	1 091	2 642	963	394	169	44	6	-	-
2025	5 355	961	2 668	915	489	237	68	15	1	-
second										
2021	6 390	181	2 640	2 369	825	316	54	4	1	-
2022	5 581	168	2 395	1 968	681	301	67	1	-	-
2023	5 449	160	2 401	1 858	698	275	54	3	-	-
2024	5 069	156	2 270	1 676	652	249	63	3	-	-
2025	4 612	134	2 105	1 468	612	226	65	2	-	-
third										
2021	6 474	6	893	2 788	1 956	696	130	4	1	-
2022	5 581	10	778	2 481	1 580	605	120	7	-	-
2023	5 232	6	753	2 269	1 484	587	131	2	-	-
2024	4 796	8	747	1 980	1 360	561	137	3	-	-
2025	4 340	6	717	1 811	1 239	455	106	6	-	-
fourth										
2021	5 854	-	179	1 725	2 474	1 259	213	4	-	-
2022	4 839	1	126	1 445	2 007	1 068	187	5	-	-
2023	4 598	-	118	1 417	1 874	985	201	3	-	-
2024	4 264	-	121	1 265	1 702	949	221	6	-	-
2025	3 678	-	122	1 068	1 493	834	156	4	1	-
fifth and higher										
2021	3 899	-	13	441	1 463	1 514	452	16	-	-
2022	4 065	-	14	456	1 509	1 590	481	15	-	-
2023	4 231	-	13	467	1 555	1 688	491	16	1	-
2024	4 266	-	13	401	1 630	1 670	531	21	-	-
2025	3 843	-	15	416	1 426	1 508	462	15	-	-
not specified										
2021	289	19	66	69	75	45	15	-	-	-
2022	413	33	118	121	83	44	12	1	1	-
2023	602	47	148	194	112	81	17	1	-	2
2024	477	29	124	129	111	62	16	3	3	-
2025	342	9	82	100	85	46	17	3	-	-
Urban population										
Born										
2021	13 363	421	3 033	4 104	3 416	1 918	446	23	2	-
2022	12 323	443	2 687	3 721	3 082	1 900	469	21	-	-
2023	11 783	442	2 554	3 427	2 981	1 895	471	10	1	2
2024	10 882	444	2 385	2 960	2 813	1 773	487	18	2	-
2025	10 279	396	2 339	2 722	2 671	1 675	447	26	2	-
of them: by birth order										
first										
2021	3 391	365	1 658	885	307	136	36	4	-	-
2022	3 043	383	1 424	785	290	128	29	4	-	-
2023	2 745	370	1 320	668	251	104	30	1	1	-

Continuation

Age of mother	Total	Including								
		< 20	20-24	25-29	30-34	35-39	40-44	45-49	50+	not specified
2024	2 604	390	1 240	585	252	107	27	3	-	-
2025	2 573	339	1 258	523	280	126	36	9	1	-
second										
2021	2 956	50	974	1 214	492	180	41	4	1	-
2022	2 685	53	943	1 051	403	183	51	1	-	-
2023	2 580	67	900	989	414	178	31	1	-	-
2024	2 296	47	836	844	378	153	35	3	-	-
2025	2 183	51	784	790	368	145	43	2	-	-
third										
2021	2 969	2	310	1 202	990	375	85	4	1	-
2022	2 709	5	254	1 143	896	341	63	7	-	-
2023	2 520	3	253	1 031	805	345	81	2	-	-
2024	2 250	3	235	886	733	317	75	1	-	-
2025	2 092	4	224	821	713	264	62	4	-	-
fourth										
2021	2 475	-	59	627	1 083	597	107	2	-	-
2022	2 176	1	43	556	906	556	111	3	-	-
2023	2 099	-	47	536	882	513	118	3	-	-
2024	1 881	-	42	456	780	480	120	3	-	-
2025	1 707	-	46	414	707	444	92	3	1	-
fifth and higher										
2021	1 445	-	7	145	514	603	167	9	-	-
2022	1 619	-	7	155	564	680	207	6	-	-
2023	1 695	-	6	159	598	724	205	3	-	-
2024	1 718	-	8	147	640	692	224	7	-	-
2025	1 619	-	6	144	574	681	207	7	-	-
not specified										
2021	127	4	25	31	30	27	10	-	-	-
2022	91	1	16	31	23	12	8	-	-	-
2023	144	2	28	44	31	31	6	-	-	2
2024	133	4	24	42	30	24	6	1	2	-
2025	105	2	21	30	29	15	7	1	-	-
Rural population										
Born										
2021	17 090	1 047	4 471	4 960	3 978	2 144	480	10	-	-
2022	14 400	917	3 806	4 070	3 253	1 896	445	12	1	-
2023	14 089	919	3 735	3 893	3 156	1 899	469	17	1	-
2024	13 299	840	3 532	3 454	3 036	1 887	525	24	1	-
2025	11 891	714	3 370	3 056	2 673	1 631	427	19	1	-
of them: by birth order										
first										
2021	4 156	897	2 055	787	294	96	26	1	-	-
2022	3 201	765	1 638	535	185	60	18	-	-	-
2023	3 015	778	1 536	447	163	74	16	1	-	-
2024	2 705	701	1 402	378	142	62	17	3	-	-
2025	2 782	622	1 410	392	209	111	32	6	-	-
second										
2021	3 434	131	1 666	1 155	333	136	13	-	-	-
2022	2 896	115	1 452	917	278	118	16	-	-	-
2023	2 869	93	1 501	869	284	97	23	2	-	-
2024	2 773	109	1 434	832	274	96	28	-	-	-
2025	2 429	83	1 321	678	244	81	22	-	-	-
third										
2021	3 505	4	583	1 586	966	321	45	-	-	-
2022	2 872	5	524	1 338	684	264	57	-	-	-
2023	2 712	3	500	1 238	679	242	50	-	-	-

Continuation

Age of mother	Total	Including								
		< 20	20-24	25-29	30-34	35-39	40-44	45-49	50+	not specified
2024	2 546	5	512	1 094	627	244	62	2	-	-
2025	2 248	2	493	990	526	191	44	2	-	-
fourth										
2021	3 379	-	120	1 098	1 391	662	106	2	-	-
2022	2 663	-	83	889	1 101	512	76	2	-	-
2023	2 499	-	71	881	992	472	83	-	-	-
2024	2 383	-	79	809	922	469	101	3	-	-
2025	1 971	-	76	654	786	390	64	1	-	-
fifth and higher										
2021	2 454	-	6	296	949	911	285	7	-	-
2022	2 446	-	7	301	945	910	274	9	-	-
2023	2 536	-	7	308	957	964	286	13	1	-
2024	2 549	-	5	254	991	978	307	14	-	-
2025	2 224	-	9	272	852	827	255	9	-	-
not specified										
2021	162	15	41	38	45	18	5	-	-	-
2022	322	32	102	90	60	32	4	1	1	-
2023	458	45	120	150	81	50	11	1	-	-
2024	343	25	100	87	80	38	10	2	1	-
2025	237	7	61	70	56	31	10	2	-	-

Zhetisu

people

Age of mother	Total	Including								
		< 20	20-24	25-29	30-34	35-39	40-44	45-49	50+	not specified
Born										
2021	16 264	552	3 443	4 698	4 340	2 567	631	31	2	-
2022	14 111	535	2 982	3 993	3 696	2 319	560	24	2	-
2023	13 325	519	2 741	3 784	3 459	2 248	543	29	2	-
2024	12 212	454	2 660	3 196	3 118	2 178	577	29	-	-
2025	10 899	405	2 423	2 733	2 755	2 005	542	34	2	-
of them: by birth order										
first										
2021	4 034	485	1 942	1 029	392	158	25	3	-	-
2022	3 315	459	1 569	810	283	155	34	5	-	-
2023	2 754	438	1 328	650	236	79	18	5	-	-
2024	2 740	405	1 425	549	228	107	18	8	-	-
2025	2 479	368	1 313	464	221	87	23	2	1	-
second										
2021	3 596	57	1 113	1 440	674	251	58	3	-	-
2022	3 203	55	1 053	1 259	565	224	45	2	-	-
2023	2 977	63	995	1 145	509	207	55	3	-	-
2024	2 656	47	917	992	459	202	35	4	-	-
2025	2 315	35	799	824	422	188	42	5	-	-
third										
2021	3 680	1	288	1 385	1 330	586	86	4	-	-
2022	3 116	-	267	1 137	1 113	496	99	2	2	-
2023	2 918	-	309	1 119	950	451	84	5	-	-
2024	2 675	1	257	973	917	435	90	2	-	-
2025	2 290	1	244	829	752	373	88	3	-	-
fourth										
2021	2 891	-	55	630	1 225	788	186	6	1	-
2022	2 435	-	44	591	1 027	630	136	7	-	-
2023	2 370	-	43	573	998	626	125	5	-	-
2024	2 151	-	47	495	836	628	141	4	-	-
2025	1 893	-	50	445	741	533	114	10	-	-

Continuation

Age of mother	Total	Including								
		< 20	20-24	25-29	30-34	35-39	40-44	45-49	50+	not specified
fifth and higher										
2021	1 857	-	9	158	669	744	263	13	1	-
2022	1 825	-	9	160	655	764	229	8	-	-
2023	1 949	-	5	197	665	822	250	9	1	-
2024	1 928	-	6	171	658	794	288	11	-	-
2025	1 846	-	1	157	602	804	267	14	1	-
not specified										
2021	206	9	36	56	50	40	13	2	-	-
2022	217	21	40	36	53	50	17	-	-	-
2023	357	18	61	100	101	63	11	2	1	-
2024	62	1	8	16	20	12	5	-	-	-
2025	76	1	16	14	17	20	8	-	-	-
Urban population										
Born										
2021	7 214	222	1 476	2 168	1 951	1 115	272	9	-	-
2022	6 634	235	1 339	1 961	1 767	1 065	251	14	2	-
2023	5 978	218	1 219	1 733	1 616	964	216	11	1	-
2024	5 575	199	1 187	1 482	1 472	976	243	16	-	-
2025	5 146	157	1 116	1 290	1 362	940	261	19	1	-
of them: by birth order										
first										
2021	1 871	200	863	531	187	75	14	1	-	-
2022	1 664	198	747	449	167	78	21	4	-	-
2023	1 319	188	625	333	126	35	10	2	-	-
2024	1 367	180	679	305	123	67	8	5	-	-
2025	1 186	140	622	236	124	48	13	2	1	-
second										
2021	1 726	19	467	726	360	126	28	-	-	-
2022	1 640	28	456	673	335	129	18	1	-	-
2023	1 406	23	421	565	255	111	31	-	-	-
2024	1 250	18	369	490	251	101	19	2	-	-
2025	1 166	15	356	407	240	121	23	4	-	-
third										
2021	1 650	-	109	579	629	287	46	-	-	-
2022	1 451	-	93	493	555	257	50	1	2	-
2023	1 336	-	128	486	468	215	38	1	-	-
2024	1 267	1	115	415	458	232	44	2	-	-
2025	1 125	1	111	379	388	203	43	-	-	-
fourth										
2021	1 219	-	25	252	504	349	83	5	1	-
2022	1 078	-	20	270	436	271	76	5	-	-
2023	1 010	-	18	230	441	271	48	2	-	-
2024	899	-	15	196	364	267	55	2	-	-
2025	848	-	19	191	336	244	51	7	-	-
fifth and higher										
2021	662	-	2	57	249	257	95	2	-	-
2022	699	-	3	56	250	307	80	3	-	-
2023	734	-	3	63	279	299	86	4	-	-
2024	757	-	3	68	265	302	114	5	-	-
2025	778	-	-	70	265	313	124	6	-	-
not specified										
2021	86	3	10	23	22	21	6	1	-	-
2022	102	9	20	20	24	23	6	-	-	-
2023	173	7	24	56	47	33	3	2	1	-
2024	35	-	6	8	11	7	3	-	-	-
2025	43	1	8	7	9	11	7	-	-	-

Continuation

Age of mother	Total	Including								
		< 20	20-24	25-29	30-34	35-39	40-44	45-49	50+	not specified
Rural population										
Born										
2021	9 050	330	1 967	2 530	2 389	1 452	359	22	1	-
2022	7 477	300	1 643	2 032	1 929	1 254	309	10	-	-
2023	7 347	301	1 522	2 051	1 843	1 284	327	18	1	-
2024	6 637	255	1 473	1 714	1 646	1 202	334	13	-	-
2025	5 753	248	1 307	1 443	1 393	1 065	281	15	1	-
of them: by birth order										
first										
2021	2 163	285	1 079	498	205	83	11	2	-	-
2022	1 651	261	822	361	116	77	13	1	-	-
2023	1 435	250	703	317	110	44	8	3	-	-
2024	1 373	225	746	244	105	40	10	3	-	-
2025	1 293	228	691	228	97	39	10	-	-	-
second										
2021	1 870	38	646	714	314	125	30	3	-	-
2022	1 563	27	597	586	230	95	27	1	-	-
2023	1 571	40	574	580	254	96	24	3	-	-
2024	1 406	29	548	502	208	101	16	2	-	-
2025	1 149	20	443	417	182	67	19	1	-	-
third										
2021	2 030	1	179	806	701	299	40	4	-	-
2022	1 665	-	174	644	558	239	49	1	-	-
2023	1 582	-	181	633	482	236	46	4	-	-
2024	1 408	-	142	558	459	203	46	-	-	-
2025	1 165	-	133	450	364	170	45	3	-	-
fourth										
2021	1 672	-	30	378	721	439	103	1	-	-
2022	1 357	-	24	321	591	359	60	2	-	-
2023	1 360	-	25	343	557	355	77	3	-	-
2024	1 252	-	32	299	472	361	86	2	-	-
2025	1 045	-	31	254	405	289	63	3	-	-
fifth and higher										
2021	1 195	-	7	101	420	487	168	11	1	-
2022	1 126	-	6	104	405	457	149	5	-	-
2023	1 215	-	2	134	386	523	164	5	1	-
2024	1 171	-	3	103	393	492	174	6	-	-
2025	1 068	-	1	87	337	491	143	8	1	-
not specified										
2021	120	6	26	33	28	19	7	1	-	-
2022	115	12	20	16	29	27	11	-	-	-
2023	184	11	37	44	54	30	8	-	-	-
2024	27	1	2	8	9	5	2	-	-	-
2025	33	-	8	7	8	9	1	-	-	-

Karagandy

people

Age of mother	Total	Including								
		< 20	20-24	25-29	30-34	35-39	40-44	45-49	50+	not specified
Born										
2021	19 096	607	3 910	5 942	5 141	2 809	656	29	1	1
2022	16 812	520	3 362	5 000	4 546	2 701	651	29	3	-
2023	16 343	539	3 159	4 728	4 356	2 813	687	57	4	-
2024	15 380	490	3 032	4 230	4 151	2 772	644	57	4	-
2025	13 879	439	2 851	3 731	3 670	2 456	681	46	3	-

Continuation

Age of mother	Total	Including								
		< 20	20-24	25-29	30-34	35-39	40-44	45-49	50+	not specified
of them: by birth order										
first										
2021	5 904	540	2 428	1 781	777	309	62	6	-	1
2022	4 759	444	2 002	1 389	616	233	70	5	-	-
2023	4 227	479	1 784	1 196	530	185	45	7	1	-
2024	4 098	444	1 834	1 096	472	196	42	13	1	-
2025	3 792	388	1 745	935	429	210	72	9	2	-
second										
2021	5 276	57	1 128	2 157	1 306	541	82	5	-	-
2022	4 612	36	1 026	1 853	1 091	504	97	4	1	-
2023	4 561	43	1 034	1 761	1 107	523	80	12	1	-
2024	4 061	40	905	1 508	996	503	97	11	1	-
2025	3 643	48	817	1 352	917	418	83	8	-	-
third										
2021	4 134	-	255	1 349	1 572	796	159	2	1	-
2022	3 629	1	211	1 101	1 429	743	138	6	-	-
2023	3 549	3	224	1 103	1 257	779	172	10	1	-
2024	3 343	1	218	1 031	1 237	720	128	8	-	-
2025	3 033	1	220	938	1085	644	139	6	-	-
fourth										
2021	2 303	-	37	464	997	643	155	7	-	-
2022	2 202	-	38	455	885	678	143	3	-	-
2023	2 232	-	41	434	908	672	164	13	-	-
2024	2 202	-	39	413	901	675	162	11	1	-
2025	1 832	1	40	333	737	538	173	10	-	-
fifth and higher										
2021	1 226	-	2	122	430	481	183	8	-	-
2022	1 259	-	2	131	457	481	179	9	-	-
2023	1 446	-	9	151	473	591	208	14	-	-
2024	1 538	-	6	144	512	653	212	11	-	-
2025	1 410	-	1	130	457	614	201	7	-	-
not specified										
2021	253	10	60	69	59	39	15	1	-	-
2022	351	39	83	71	68	62	24	2	2	-
2023	328	14	67	83	81	63	18	1	1	-
2024	138	5	30	38	33	25	3	3	1	-
2025	169	1	28	43	45	32	13	6	1	-
Urban population										
Born										
2021	15 364	443	3 060	4 843	4 190	2 285	519	23	-	1
2022	13 441	368	2 620	4 023	3 697	2 208	501	21	3	-
2023	13 095	412	2 431	3 809	3 562	2 298	539	42	2	-
2024	12 368	374	2 367	3 443	3 386	2 229	520	45	4	-
2025	11 219	334	2 242	3 057	3 031	1 976	538	37	2	-
of them: by birth order										
first										
2021	4 920	401	1 966	1 539	685	269	53	6	-	1
2022	3 956	310	1 615	1 212	542	211	62	4	-	-
2023	3 522	367	1 435	1 037	473	165	41	4	-	-
2024	3 432	336	1 481	959	426	179	38	12	1	-
2025	3 156	295	1 408	812	381	186	62	8	2	-
second										
2021	4 434	34	866	1 799	1 168	490	74	3	-	-
2022	3 829	23	760	1 535	962	458	86	4	1	-
2023	3 840	30	758	1 491	999	484	68	9	1	-
2024	3 432	32	680	1 279	887	456	86	11	1	-
2025	3 074	37	628	1 146	804	379	72	8	-	-

Continuation

Age of mother	Total	Including								
		< 20	20-24	25-29	30-34	35-39	40-44	45-49	50+	not specified
third										
2021	3 292	-	164	1 063	1 261	665	137	2	-	-
2022	2 906	1	150	828	1 175	637	110	5	-	-
2023	2 832	2	149	828	1 039	659	144	10	1	-
2024	2 680	1	150	775	1 023	611	113	7	-	-
2025	2 442	1	154	729	901	534	119	4	-	-
fourth										
2021	1 693	-	20	316	744	493	115	5	-	-
2022	1 614	-	25	301	649	528	109	2	-	-
2023	1 649	-	28	290	661	530	131	9	-	-
2024	1 653	-	26	296	666	520	136	8	1	-
2025	1 402	-	26	241	569	416	142	8	-	-
fifth and higher										
2021	837	-	1	77	290	337	126	6	-	-
2022	844	-	2	86	314	321	117	4	-	-
2023	989	-	6	96	325	412	141	9	-	-
2024	1 048	-	5	98	354	442	144	5	-	-
2025	995	-	-	90	334	432	135	4	-	-
not specified										
2021	188	8	43	49	42	31	14	1	-	-
2022	292	34	68	61	55	53	17	2	2	-
2023	263	13	55	67	65	48	14	1	-	-
2024	123	5	25	36	30	21	3	2	1	-
2025	150	1	26	39	42	29	8	5	-	-
Rural population										
Born										
2021	3 732	164	850	1 099	951	524	137	6	1	-
2022	3 371	152	742	977	849	493	150	8	-	-
2023	3 248	127	728	919	794	515	148	15	2	-
2024	3 012	116	665	787	765	543	124	12	-	-
2025	2 660	105	609	674	639	480	143	9	1	-
of them: by birth order										
first										
2021	984	139	462	242	92	40	9	-	-	-
2022	803	134	387	177	74	22	8	1	-	-
2023	705	112	349	159	57	20	4	3	1	-
2024	666	108	353	137	46	17	4	1	-	-
2025	636	93	337	123	48	24	10	1	-	-
second										
2021	842	23	262	358	138	51	8	-	-	-
2022	783	13	266	318	129	46	11	-	-	-
2023	721	13	276	270	108	39	12	3	-	-
2024	629	8	225	229	109	47	11	-	-	-
2025	569	11	189	206	113	39	11	-	-	-
third										
2021	842	-	91	286	311	131	22	-	1	-
2022	723	-	61	273	254	106	28	1	-	-
2023	717	1	75	275	218	120	28	-	-	-
2024	663	-	68	256	214	109	15	1	-	-
2025	591	-	66	209	184	110	20	2	-	-
fourth										
2021	610	-	17	148	253	150	40	2	-	-
2022	588	-	13	154	236	150	34	1	-	-
2023	583	-	13	144	247	142	33	4	-	-
2024	549	-	13	117	235	155	26	3	-	-
2025	430	1	14	92	168	122	31	2	-	-

Continuation

Age of mother	Total	Including								
		< 20	20-24	25-29	30-34	35-39	40-44	45-49	50+	not specified
fifth and higher										
2021	389	-	1	45	140	144	57	2	-	-
2022	415	-	-	45	143	160	62	5	-	-
2023	457	-	3	55	148	179	67	5	-	-
2024	490	-	1	46	158	211	68	6	-	-
2025	415	-	1	40	123	182	66	3	-	-
not specified										
2021	65	2	17	20	17	8	1	-	-	-
2022	59	5	15	10	13	9	7	-	-	-
2023	65	1	12	16	16	15	4	-	1	-
2024	15	-	5	2	3	4	-	1	-	-
2025	19	-	2	4	3	3	5	1	1	-

Kostanay

people

Age of mother	Total	Including								
		< 20	20-24	25-29	30-34	35-39	40-44	45-49	50+	not specified
Born										
2021	11 166	437	2 383	3 298	2 980	1 643	412	12	1	-
2022	10 355	392	2 131	2 979	2 744	1 698	391	19	1	-
2023	9 670	357	1 903	2 713	2 577	1 669	431	20	-	-
2024	9 072	377	1 885	2 317	2 369	1 704	400	19	1	-
2025	8 248	262	1756	2 121	2 186	1 532	362	26	2	-
of them: by birth order										
first										
2021	3 232	387	1 455	921	316	122	30	1	-	-
2022	3 112	354	1 332	890	363	138	29	6	-	-
2023	2 742	321	1 183	739	327	138	30	4	-	-
2024	2 534	328	1 144	612	275	142	29	4	-	-
2025	2 414	232	1 128	636	268	111	33	5	-	-
second										
2021	3 410	44	728	1 305	916	356	58	3	-	-
2022	3 113	33	629	1 160	837	390	60	4	-	-
2023	2 813	31	537	1 051	766	357	67	4	-	-
2024	2 560	42	566	909	653	332	53	5	-	-
2025	2 257	27	475	800	584	317	49	4	1	-
third										
2021	2 383	-	140	696	927	497	120	2	1	-
2022	2 237	1	134	630	838	522	108	3	1	-
2023	2 099	2	130	588	755	512	110	2	-	-
2024	1 965	2	127	495	736	497	102	5	1	-
2025	1 755	2	107	412	677	462	92	3	-	-
fourth										
2021	1 347	-	30	276	551	385	104	1	-	-
2022	1 166	-	26	215	482	360	79	4	-	-
2023	1 090	-	12	208	442	339	88	1	-	-
2024	1 066	-	20	183	397	373	93	-	-	-
2025	941	-	20	177	367	301	72	4	-	-
fifth and higher										
2021	638	-	3	63	222	253	92	5	-	-
2022	693	-	3	72	219	284	113	2	-	-
2023	778	-	3	84	259	300	126	6	-	-
2024	819	-	2	81	277	343	111	5	-	-
2025	738	-	3	63	256	302	107	6	-	-
not specified										
2021	156	6	27	37	48	30	8	-	-	-
2022	34	4	7	12	5	4	2	-	-	-

Continuation

Age of mother	Total	Including								
		< 20	20-24	25-29	30-34	35-39	40-44	45-49	50+	not specified
2023	148	3	38	43	28	23	10	3	-	-
2024	128	5	26	37	31	17	12	-	-	-
2025	143	1	23	33	34	39	9	4	-	-
Urban population										
Born										
2021	7 019	209	1 411	2 138	1 943	1 056	252	9	1	-
2022	6 586	193	1 235	2 013	1 789	1 107	234	14	1	-
2023	6 086	162	1 087	1 740	1 736	1 081	269	11	-	-
2024	5 692	183	1 062	1 531	1 532	1 121	249	13	1	-
2025	5 299	127	1 026	1 358	1 492	1 033	243	17	2	-
of them: by birth order										
first										
2021	2 194	184	938	705	245	95	26	1	-	-
2022	2 081	177	823	678	272	104	21	6	-	-
2023	1 770	146	718	530	244	103	25	4	-	-
2024	1 657	160	681	458	217	114	24	3	-	-
2025	1 595	112	684	450	226	93	25	4	-	-
second										
2021	2 330	22	386	883	713	283	41	2	-	-
2022	2 144	14	339	809	637	292	49	4	-	-
2023	1 938	12	280	724	587	280	52	3	-	-
2024	1 743	20	298	638	481	262	41	3	-	-
2025	1 535	14	263	537	432	243	42	3	1	-
third										
2021	1 422	-	59	387	557	338	79	1	1	-
2022	1 387	-	59	374	530	351	70	2	1	-
2023	1 292	2	60	330	484	348	67	1	-	-
2024	1 242	1	50	282	480	351	74	3	1	-
2025	1 130	1	50	226	453	333	64	3	-	-
fourth										
2021	708	-	8	122	300	212	65	1	-	-
2022	641	-	8	106	253	228	45	1	-	-
2023	622	-	5	89	270	198	59	1	-	-
2024	572	-	9	88	207	214	54	-	-	-
2025	547	-	8	89	220	183	46	1	-	-
fifth and higher										
2021	265	-	2	19	96	109	35	4	-	-
2022	308	-	-	38	92	129	48	1	-	-
2023	361	-	1	37	128	138	56	1	-	-
2024	366	-	1	30	119	165	47	4	-	-
2025	372	-	3	30	131	147	57	3	-	-
not specified										
2021	100	3	18	22	32	19	6	-	-	-
2022	25	2	6	8	5	3	1	-	-	-
2023	103	2	23	30	23	14	10	1	-	-
2024	112	2	23	35	28	15	9	-	-	-
2025	120	-	18	26	30	34	9	3	-	-
Rural population										
Born										
2021	4 147	228	972	1 160	1 037	587	160	3	-	-
2022	3 769	199	896	966	955	591	157	5	-	-
2023	3 584	195	816	973	841	588	162	9	-	-
2024	3 380	194	823	786	837	583	151	6	-	-
2025	2 949	127	1 026	1 358	1 492	1 033	243	17	2	-
of them: by birth order										
first										
2021	1 038	203	517	216	71	27	4	-	-	-

Continuation

Age of mother	Total	Including								
		< 20	20-24	25-29	30-34	35-39	40-44	45-49	50+	not specified
2022	1 031	177	509	212	91	34	8	-	-	-
2023	972	175	465	209	83	35	5	-	-	-
2024	877	168	463	154	58	28	5	1	-	-
2025	819	120	444	186	42	18	8	1	-	-
second										
2021	1 080	22	342	422	203	73	17	1	-	-
2022	969	19	290	351	200	98	11	-	-	-
2023	875	19	257	327	179	77	15	1	-	-
2024	817	22	268	271	172	70	12	2	-	-
2025	722	13	212	263	152	74	7	1	-	-
third										
2021	961	-	81	309	370	159	41	1	-	-
2022	850	1	75	256	308	171	38	1	-	-
2023	807	-	70	258	271	164	43	1	-	-
2024	723	1	77	213	256	146	28	2	-	-
2025	625	1	57	186	224	129	28	-	-	-
fourth										
2021	639	-	22	154	251	173	39	-	-	-
2022	525	-	18	109	229	132	34	3	-	-
2023	468	-	7	119	172	141	29	-	-	-
2024	494	-	11	95	190	159	39	-	-	-
2025	394	-	12	88	147	118	26	3	-	-
fifth and higher										
2021	373	-	1	44	126	144	57	1	-	-
2022	385	-	3	34	127	155	65	1	-	-
2023	417	-	2	47	131	162	70	5	-	-
2024	453	-	1	51	158	178	64	1	-	-
2025	366	-	-	33	125	155	50	3	-	-
not specified										
2021	56	3	9	15	16	11	2	-	-	-
2022	9	2	1	4	-	1	1	-	-	-
2023	45	1	15	13	5	9	-	2	-	-
2024	16	3	3	2	3	2	3	-	-	-
2025	23	1	5	7	4	5	-	1	-	-

Kyzylorda

people

Age of mother	Total	Including								
		< 20	20-24	25-29	30-34	35-39	40-44	45-49	50+	not specified
Born										
2021	23 680	663	5 406	7 452	5 845	3 382	901	31	-	-
2022	20 769	567	4 632	6 449	5 137	3 096	852	36	-	-
2023	20 010	563	4 280	5 947	5 104	3 193	876	44	3	-
2024	18 501	491	3 937	5 161	4 813	3 172	858	64	5	-
2025	16 848	468	3 531	4 742	4 437	2 814	804	45	7	-
of them: by birth order										
first										
2021	6 456	593	3 118	1 745	641	284	71	4	-	-
2022	5 333	475	2 461	1 445	609	247	85	11	-	-
2023	4 932	477	2 091	1 304	649	316	81	13	1	-
2024	4 591	415	2 008	1 145	605	323	79	13	3	-
2025	4 194	405	1 841	1 018	525	290	97	12	6	-
second										
2021	4 718	64	1 693	2 040	635	224	58	4	-	-
2022	4 196	74	1 541	1 790	547	195	43	6	-	-
2023	4 022	70	1 532	1 621	558	189	46	5	1	-
2024	3 608	71	1 408	1 380	532	166	45	6	-	-

Continuation

Age of mother	Total	Including								
		< 20	20-24	25-29	30-34	35-39	40-44	45-49	50+	not specified
2025	3 072	48	1 121	1 194	481	185	39	3	1	-
third										
2021	4 557	-	462	2 087	1 432	482	94	0	-	-
2022	4 014	1	475	1 784	1 215	447	90	2	-	-
2023	3 770	3	458	1 626	1 139	462	78	4	-	-
2024	3 466	1	400	1 477	1 106	403	72	5	2	-
2025	3 152	2	395	1 371	969	334	75	6	-	-
fourth										
2021	4 392	-	77	1 180	1 937	993	194	11	-	-
2022	3 676	1	72	1 025	1 532	853	191	2	-	-
2023	3 347	-	93	924	1 386	773	165	5	1	-
2024	3 193	1	87	813	1 327	790	167	8	-	-
2025	2 750	1	84	729	1 179	626	125	6	-	-
fifth and higher										
2021	3 296	-	8	332	1 132	1 340	472	12	-	-
2022	3 308	-	7	351	1 186	1 317	433	14	-	-
2023	3 507	-	7	323	1 260	1 416	485	16	-	-
2024	3 516	-	14	307	1 209	1 469	490	27	-	-
2025	3 204	-	9	285	1 146	1 312	437	15	-	-
not specified										
2021	261	6	48	68	68	59	12	-	-	-
2022	242	16	76	54	48	37	10	1	-	-
2023	432	13	99	149	112	37	21	1	-	-
2024	127	3	20	39	34	21	5	5	-	-
2025	476	12	81	145	137	67	31	3		
Urban population										
Born										
2021	11 188	228	2 322	3 618	2 911	1 671	418	20	-	-
2022	10 056	211	2 035	3 211	2 617	1 556	406	20	-	-
2023	9 473	245	1 798	2 796	2 589	1 567	453	23	2	-
2024	8 535	197	1 591	2 411	2 359	1 536	403	35	3	-
2025	7 986	207	1 474	2 275	2 223	1 388	398	15	6	-
of them: by birth order										
first										
2021	2 971	196	1 391	918	317	117	29	3	-	-
2022	2 320	176	1 109	695	228	76	30	6	-	-
2023	1 902	209	875	530	200	57	24	7	-	-
2024	1 655	164	815	438	155	58	17	6	2	-
2025	1 616	186	773	403	157	58	32	2	5	-
second										
2021	2 343	29	683	1 076	373	146	33	3	-	-
2022	2 183	27	655	994	348	124	31	4	-	-
2023	2 119	28	670	907	364	118	27	4	1	-
2024	1 820	30	579	757	322	96	31	5	-	-
2025	1 608	20	476	673	298	114	24	2	1	-
third										
2021	2 264	-	200	942	785	283	54	-	-	-
2022	2 111	-	195	897	695	266	57	1	-	-
2023	1 935	2	172	753	679	281	45	3	-	-
2024	1 801	-	158	703	639	252	44	4	1	-
2025	1 635	-	152	678	556	197	50	2	-	-
fourth										
2021	2 077	-	26	516	921	508	99	7	-	-
2022	1 842	-	32	428	795	488	98	1	-	-
2023	1 675	-	33	398	713	436	92	2	1	-
2024	1 583	1	28	362	668	427	92	5	-	-
2025	1 438	-	30	327	627	375	77	2	-	-

Continuation

Age of mother	Total	Including								
		< 20	20-24	25-29	30-34	35-39	40-44	45-49	50+	not specified
fifth and higher										
2021	1 403	-	5	132	474	586	199	7	-	-
2022	1 448	-	3	162	519	575	182	7	-	-
2023	1 619	-	4	127	567	657	258	6	-	-
2024	1 600	-	4	128	550	688	218	12	-	-
2025	1 441	-	3	117	508	609	198	6	-	-
not specified										
2021	130	3	17	34	41	31	4	-	-	-
2022	152	8	41	35	32	27	8	1	-	-
2023	223	6	44	81	66	18	7	1	-	-
2024	76	2	7	23	25	15	1	3	-	-
2025	248	1	40	77	77	35	17	1	-	-
Rural population										
Born										
2021	12 492	435	3 084	3 834	2 934	1 711	483	11	-	-
2022	10 713	356	2 597	3 238	2 520	1 540	446	16	-	-
2023	10 537	318	2 482	3 151	2 515	1 626	423	21	1	-
2024	9 966	294	2 346	2 750	2 454	1 636	455	29	2	-
2025	8 862	261	2 057	2 467	2 214	1 426	406	30	1	-
of them: by birth order										
first										
2021	3 485	397	1 727	827	324	167	42	1	-	-
2022	3 013	299	1 352	750	381	171	55	5	-	-
2023	3 030	268	1 216	774	449	259	57	6	1	-
2024	2 936	251	1 193	707	450	265	62	7	1	-
2025	2 578	219	1 068	615	368	232	65	10	1	-
second										
2021	2 375	35	1 010	964	262	78	25	1	-	-
2022	2 013	47	886	796	199	71	12	2	-	-
2023	1 903	42	862	714	194	71	19	1	-	-
2024	1 788	41	829	623	210	70	14	1	-	-
2025	1 464	28	645	521	183	71	15	1	-	-
third										
2021	2 293	-	262	1 145	647	199	40	-	-	-
2022	1 903	1	280	887	520	181	33	1	-	-
2023	1 835	1	286	873	460	181	33	1	-	-
2024	1 665	1	242	774	467	151	28	1	1	-
2025	1 517	2	243	693	413	137	25	4	-	-
fourth										
2021	2 315	-	51	664	1 016	485	95	4	-	-
2022	1 834	1	40	597	737	365	93	1	-	-
2023	1 672	-	60	526	673	337	73	3	-	-
2024	1 610	-	59	451	659	363	75	3	-	-
2025	1 312	1	54	402	552	251	48	4	-	-
fifth and higher										
2021	1 893	-	3	200	658	754	273	5	-	-
2022	1 860	-	4	189	667	742	251	7	-	-
2023	1 888	-	3	196	693	759	227	10	-	-
2024	1 916	-	10	179	659	781	272	15	-	-
2025	1 763	-	6	168	638	703	239	9	-	-
not specified										
2021	131	3	31	34	27	28	8	-	-	-
2022	90	8	35	19	16	10	2	-	-	-
2023	209	7	55	68	46	19	14	-	-	-
2024	51	1	13	16	9	6	4	2	-	-
2025	228	11	41	68	60	32	14	2	-	-

Mangystau

people

Age of mother	Total	Including								
		< 20	20-24	25-29	30-34	35-39	40-44	45-49	50+	not specified
Born										
2021	23 331	916	5 289	6 984	6 007	3 346	748	37	4	-
2022	21 581	835	4 703	6 321	5 561	3 334	779	44	4	-
2023	20 780	786	4 469	5 884	5 402	3 382	816	40	1	-
2024	19 331	820	4 138	5 241	4 924	3 288	857	60	3	-
2025	17 390	646	3 709	4 698	4 586	2 909	789	42	11	-
of them: by birth order										
first										
2021	5 194	771	2 631	1 166	409	175	38	4	-	-
2022	4 349	652	2 151	971	383	137	41	14	-	-
2023	3 831	655	1 900	799	311	124	35	7	-	-
2024	3 699	681	1 880	704	265	110	41	15	3	-
2025	3 278	520	1 681	652	252	115	46	10	2	-
second										
2021	4 603	130	1 749	1 749	664	243	58	8	2	-
2022	4 389	135	1 720	1 624	614	228	59	7	2	-
2023	4 247	120	1 768	1 451	612	224	67	5	-	-
2024	3 826	134	1 522	1 345	533	211	73	8	-	-
2025	3 389	119	1 366	1 200	451	194	51	4	4	-
third										
2021	4 645	2	682	2 098	1 283	480	96	3	1	-
2022	4 341	7	609	1 893	1 236	496	93	7	-	-
2023	4 136	-	590	1 819	1 196	431	91	9	-	-
2024	3 812	1	585	1 648	1 033	437	102	6	-	-
2025	3 478	5	511	1 449	1 027	395	83	8	-	-
fourth										
2021	4 728	-	146	1 490	2 043	888	159	2	-	-
2022	4 052	-	137	1 254	1 656	830	172	3	-	-
2023	3 908	-	124	1 224	1 576	820	160	4	-	-
2024	3 567	-	125	1 074	1 460	765	139	4	-	-
2025	3 216	-	113	957	1 336	662	146	2	-	-
fifth and higher										
2021	3 859	-	9	414	1 529	1 508	379	19	1	-
2022	4 180	-	16	539	1 614	1 594	404	11	2	-
2023	4 350	-	14	508	1 634	1 729	451	13	1	-
2024	4 388	-	15	464	1 627	1 757	499	26	-	-
2025	3 886	1	8	396	1 488	1 515	459	15	3	-
not specified										
2021	302	13	72	67	79	52	18	1	-	-
2022	270	41	70	40	58	49	10	2	-	-
2023	308	11	73	83	73	54	12	2	-	-
2024	39	4	11	6	6	8	3	1	-	-
2025	143	1	30	44	32	28	4	-		
Urban population										
Born										
2021	9 605	254	1 891	2 941	2 654	1 504	340	18	3	-
2022	9 504	272	1 776	2 821	2 662	1 575	366	29	3	-
2023	8 699	218	1 599	2 520	2 472	1 500	366	23	1	-
2024	8 314	254	1 505	2 245	2 335	1 553	391	29	2	-
2025	7 661	215	1 430	2 070	2 137	1 393	378	29	9	-
of them: by birth order										
first										
2021	2 357	214	1 065	672	263	119	22	2	-	-
2022	2 046	210	926	557	243	76	25	9	-	-
2023	1 666	183	746	442	185	78	26	6	-	-

Continuation

Age of mother	Total	Including								
		< 20	20-24	25-29	30-34	35-39	40-44	45-49	50+	not specified
2024	1 680	219	776	400	181	69	27	6	2	-
2025	1 614	181	755	397	173	71	30	7	-	-
second										
2021	2 115	34	571	869	432	163	39	5	2	-
2022	2 063	43	593	858	379	141	44	4	1	-
2023	1 930	34	606	732	367	143	46	2	-	-
2024	1 734	33	511	647	334	149	54	6	-	-
2025	1 600	32	493	617	282	135	35	2	4	-
third										
2021	1 969	1	201	798	640	266	61	1	1	-
2022	2 011	2	181	780	694	290	58	6	-	-
2023	1 871	-	167	743	638	272	43	8	-	-
2024	1 754	-	166	665	599	259	61	4	-	-
2025	1 602	1	142	604	566	232	51	6	-	-
fourth										
2021	1 821	-	35	478	838	408	61	1	-	-
2022	1 756	-	48	441	748	430	86	3	-	-
2023	1 606	-	39	402	709	380	74	2	-	-
2024	1 550	-	41	382	653	395	76	3	-	-
2025	1 387	-	26	320	601	355	83	2	-	-
fifth and higher										
2021	1 230	-	1	101	446	527	146	9	-	-
2022	1 521	-	3	164	580	620	147	5	2	-
2023	1 491	-	7	167	537	604	171	4	1	-
2024	1 576	-	7	149	564	677	170	9	-	-
2025	1 397	-	1	118	502	587	176	10	3	-
not specified										
2021	113	5	18	23	35	21	11	-	-	-
2022	107	17	25	21	18	18	6	2	-	-
2023	135	1	34	34	36	23	6	1	-	-
2024	20	2	4	2	4	4	3	1	-	-
2025	61	1	13	14	13	13	3	2	2	1
Rural population										
Born										
2021	13 726	662	3 398	4 043	3 353	1 842	408	19	1	-
2022	12 077	563	2 927	3 500	2 899	1 759	413	15	1	-
2023	12 081	568	2 870	3 364	2 930	1 882	450	17	-	-
2024	11 017	566	2 633	2 996	2 589	1 735	466	31	1	-
2025	9 729	431	2 279	2 628	2 449	1 516	411	13	2	-
of them: by birth order										
first										
2021	2 837	557	1 566	494	146	56	16	2	-	-
2022	2 303	442	1 225	414	140	61	16	5	-	-
2023	2 165	472	1 154	357	126	46	9	1	-	-
2024	2 019	462	1 104	304	84	41	14	9	1	-
2025	1 664	339	926	255	79	44	16	3	2	-
second										
2021	2 488	96	1 178	880	232	80	19	3	-	-
2022	2 326	92	1 127	766	235	87	15	3	1	-
2023	2 317	86	1 162	719	245	81	21	3	-	-
2024	2 092	101	1 011	698	199	62	19	2	-	-
2025	1 789	87	873	583	169	59	16	2	-	-
third										
2021	2 676	1	481	1 300	643	214	35	2	-	-
2022	2 330	5	428	1 113	542	206	35	1	-	-
2023	2 265	-	423	1 076	558	159	48	1	-	-

Continuation

Age of mother	Total	Including								
		< 20	20-24	25-29	30-34	35-39	40-44	45-49	50+	not specified
2024	2 058	1	419	983	434	178	41	2	-	-
2025	1 876	4	369	845	461	163	32	2	-	-
fourth										
2021	2 907	-	111	1 012	1 205	480	98	1	-	-
2022	2 296	-	89	813	908	400	86	-	-	-
2023	2 302	-	85	822	867	440	86	2	-	-
2024	2 017	-	84	692	807	370	63	1	-	-
2025	1 829	-	87	637	735	307	63	-	-	-
fifth and higher										
2021	2 629	-	8	313	1 083	981	233	10	1	-
2022	2 659	-	13	375	1 034	974	257	6	-	-
2023	2 859	-	7	341	1 097	1 125	280	9	-	-
2024	2 812	-	8	315	1 063	1 080	329	17	-	-
2025	2 489	1	7	278	986	928	283	6	-	-
not specified										
2021	189	8	54	44	44	31	7	1	-	-
2022	163	24	45	19	40	31	4	-	-	-
2023	173	10	39	49	37	31	6	1	-	-
2024	19	2	7	4	2	4	-	-	-	-
2025	82	-	17	30	19	15	1	-	-	-

Pavlodar

people

Age of mother	Total	Including								
		< 20	20-24	25-29	30-34	35-39	40-44	45-49	50+	not specified
Born										
2021	11 659	364	2 318	3 328	3 201	1 942	487	15	4	-
2022	10 655	347	2 027	2 951	2 941	1 927	437	25	-	-
2023	9 838	304	1 860	2 581	2 666	1 896	493	38	-	-
2024	9 075	254	1 676	2 394	2 432	1 787	500	29	3	-
2025	8 468	246	1 694	2 099	2 281	1 647	455	45	1	-
of them: by birth order										
first										
2021	3 105	322	1 436	865	323	117	38	2	2	-
2022	2 983	310	1 273	818	367	174	32	9	-	-
2023	2 562	271	1 102	686	301	153	39	10	-	-
2024	2 323	232	1 025	638	244	134	42	6	2	-
2025	2 275	225	1 065	551	268	119	35	11	1	-
second										
2021	3 429	35	696	1 353	903	369	70	3	-	-
2022	2 984	33	607	1 144	782	354	63	1	-	-
2023	2 815	31	590	1 001	738	388	62	5	-	-
2024	2 368	20	503	863	608	299	69	5	1	-
2025	2 213	19	496	771	565	292	64	6	-	-
third										
2021	2 706	3	129	762	1 058	621	130	2	1	-
2022	2 511	1	109	702	964	615	116	4	-	-
2023	2 187	1	134	606	817	520	99	10	-	-
2024	2 121	-	111	571	780	529	122	8	-	-
2025	1 827	1	104	479	682	452	98	11	-	-
fourth										
2021	1 514	-	26	238	648	486	111	4	1	-
2022	1 345	-	25	213	551	442	109	5	-	-
2023	1 337	-	21	215	510	452	132	7	-	-
2024	1 331	-	23	219	521	457	106	5	-	-
2025	1 202	-	18	205	469	411	93	6	-	-

Continuation

Age of mother	Total	Including								
		< 20	20-24	25-29	30-34	35-39	40-44	45-49	50+	not specified
fifth and higher										
2021	760	-	4	72	232	323	127	2	-	-
2022	795	-	1	64	268	339	117	6	-	-
2023	893	-	2	59	290	377	159	6	-	-
2024	856	-	2	79	256	356	159	4	-	-
2025	857	-	-	58	274	357	159	9	-	-
not specified										
2021	145	4	27	38	37	26	11	2	-	-
2022	37	3	12	10	9	3	-	-	-	-
2023	44	1	11	14	10	6	2	-	-	-
2024	76	2	12	24	23	12	2	1	-	-
2025	94	1	11	35	23	16	6	2	-	-
Urban population										
Born										
2021	8 212	228	1 540	2 378	2 329	1 380	340	13	4	-
2022	7 432	193	1 324	2 113	2 087	1 388	308	19	-	-
2023	6 845	178	1 184	1 832	1 907	1 378	334	32	-	-
2024	6 274	136	1 083	1 663	1 767	1 236	365	21	3	-
2025	5 918	127	1 109	1 475	1 658	1 201	310	37	1	-
of them: by birth order										
first										
2021	2 321	201	1 013	695	275	100	33	2	2	-
2022	2 160	174	879	649	294	130	27	7	-	-
2023	1 832	161	732	544	238	120	27	10	-	-
2024	1 656	124	693	498	206	102	28	3	2	-
2025	1 657	115	737	442	223	101	30	8	1	-
second										
2021	2 563	22	423	1 015	738	302	60	3	-	-
2022	2 251	16	365	861	646	304	58	1	-	-
2023	2 134	15	368	760	610	329	48	4	-	-
2024	1 784	11	311	641	515	242	58	5	1	-
2025	1 647	10	310	570	457	242	52	6	-	-
third										
2021	1 883	2	66	479	769	465	100	1	1	-
2022	1 767	-	58	449	700	471	85	4	-	-
2023	1 520	1	66	373	582	413	78	7	-	-
2024	1 517	-	56	364	578	411	102	6	-	-
2025	1 293	1	48	304	502	358	72	8	-	-
fourth										
2021	923	-	15	138	390	308	68	3	1	-
2022	799	-	12	116	310	290	68	3	-	-
2023	831	-	10	114	307	306	88	6	-	-
2024	810	-	12	110	309	295	80	4	-	-
2025	789	-	7	111	315	277	74	5	-	-
fifth and higher										
2021	417	-	1	25	131	186	72	2	-	-
2022	424	-	1	30	128	191	70	4	-	-
2023	495	-	1	30	161	206	92	5	-	-
2024	450	-	1	36	139	177	95	2	-	-
2025	466	-	-	25	147	208	78	8	-	-
not specified										
2021	105	3	22	26	26	19	7	2	-	-
2022	31	3	9	8	9	2	-	-	-	-
2023	33	1	7	11	9	4	1	-	-	-
2024	57	1	10	14	20	9	2	1	-	-
2025	66	1	7	23	14	15	4	2	-	-

Continuation

Age of mother	Total	Including								
		< 20	20-24	25-29	30-34	35-39	40-44	45-49	50+	not specified
Rural population										
Born										
2021	3 447	136	778	950	872	562	147	2	-	-
2022	3 223	154	703	838	854	539	129	6	-	-
2023	2 993	126	676	749	759	518	159	6	-	-
2024	2 801	118	593	731	665	551	135	8	-	-
2025	2 550	119	585	624	623	446	145	8	-	-
of them: by birth order										
first										
2021	784	121	423	170	48	17	5	-	-	-
2022	823	136	394	169	73	44	5	2	-	-
2023	730	110	370	142	63	33	12	-	-	-
2024	667	108	332	140	38	32	14	3	-	-
2025	618	110	328	109	45	18	5	3	-	-
second										
2021	866	13	273	338	165	67	10	-	-	-
2022	733	17	242	283	136	50	5	-	-	-
2023	681	16	222	241	128	59	14	1	-	-
2024	584	9	192	222	93	57	11	-	-	-
2025	618	110	328	109	45	18	5	3	-	-
third										
2021	823	1	63	283	289	156	30	1	-	-
2022	744	1	51	253	264	144	31	-	-	-
2023	667	-	68	233	235	107	21	3	-	-
2024	604	-	55	207	202	118	20	2	-	-
2025	534	-	56	175	180	94	26	3	-	-
fourth										
2021	591	-	11	100	258	178	43	1	-	-
2022	546	-	13	97	241	152	41	2	-	-
2023	506	-	11	101	203	146	44	1	-	-
2024	521	-	11	109	212	162	26	1	-	-
2025	413	-	11	94	154	134	19	1	-	-
fifth and higher										
2021	343	-	3	47	101	137	55	-	-	-
2022	371	-	-	34	140	148	47	2	-	-
2023	398	-	1	29	129	171	67	1	-	-
2024	406	-	1	43	117	179	64	2	-	-
2025	391	-	-	33	127	149	81	1	-	-
not specified										
2021	40	1	5	12	11	7	4	-	-	-
2022	6	-	3	2	-	1	-	-	-	-
2023	11	-	4	3	1	2	1	-	-	-
2024	19	1	2	10	3	3	-	-	-	-
2025	28	-	4	12	9	1	2	-	-	-

Soltustik Kazakhstan

people

Age of mother	Total	Including								
		< 20	20-24	25-29	30-34	35-39	40-44	45-49	50+	not specified
Born										
2021	6 488	262	1 404	1 849	1 758	951	253	10	1	-
2022	5 879	239	1 282	1 543	1 598	995	215	6	1	-
2023	5 554	220	1 164	1 470	1 515	923	252	9	1	-
2024	5 082	225	1 078	1 267	1 284	960	255	13	-	-
2025	4 653	196	1 000	1 176	1 199	871	203	8	-	-

Continuation

Age of mother	Total	Including								
		< 20	20-24	25-29	30-34	35-39	40-44	45-49	50+	not specified
of them: by birth order										
first										
2021	1 905	241	879	504	195	66	19	-	1	-
2022	1 869	220	817	486	227	101	18	-	-	-
2023	1 596	190	737	386	198	62	22	1	-	-
2024	1 476	204	677	345	152	72	21	5	-	-
2025	1 385	181	661	308	155	68	12	-	-	-
second										
2021	2 100	16	419	797	603	219	45	1	-	-
2022	1 840	17	356	635	547	240	43	1	1	-
2023	1 703	25	323	622	477	213	41	2	-	-
2024	1 512	17	311	492	435	210	47	-	-	-
2025	1 365	12	254	513	372	176	37	1	-	-
third										
2021	1 370	2	78	362	549	302	74	3	-	-
2022	1 207	-	82	275	466	326	54	4	-	-
2023	1 208	-	66	284	490	296	70	2	-	-
2024	1 066	-	64	256	377	294	72	3	-	-
2025	965	2	72	221	370	242	57	1	-	-
fourth										
2021	685	-	14	134	274	204	58	1	-	-
2022	580	-	17	98	229	190	46	-	-	-
2023	549	-	10	105	202	179	51	1	1	-
2024	534	-	7	109	185	197	36	-	-	-
2025	502	-	5	81	179	196	40	1	-	-
fifth and higher										
2021	356	-	3	30	116	147	55	5	-	-
2022	350	-	2	42	119	133	53	1	-	-
2023	370	-	-	37	119	154	59	1	-	-
2024	430	-	4	50	120	175	76	5	-	-
2025	380	-	-	35	106	183	53	3	-	-
not specified										
2021	72	3	11	22	21	13	2	-	-	-
2022	33	2	8	7	10	5	1	-	-	-
2023	128	5	28	36	29	19	9	2	-	-
2024	64	4	15	15	15	12	3	-	-	-
2025	56	1	8	18	17	6	4	2	-	-
Urban population										
Born										
2021	3 132	82	624	952	916	450	103	5	-	-
2022	2 896	70	573	801	825	511	111	5	-	-
2023	2 713	83	471	756	803	475	119	5	1	-
2024	2 397	63	445	607	654	490	131	7	-	-
2025	2 271	66	440	599	628	434	98	6	-	-
of them: by birth order										
first										
2021	1 018	74	427	329	129	51	8	-	-	-
2022	1 006	64	409	304	150	67	12	-	-	-
2023	848	72	316	263	138	43	15	1	-	-
2024	755	59	307	216	100	54	15	4	-	-
2025	734	59	306	199	114	51	5	-	-	-
second										
2021	1 179	7	167	435	390	150	30	-	-	-
2022	1 014	6	130	339	338	171	29	1	-	-
2023	963	10	123	335	312	151	31	1	-	-
2024	795	2	107	233	276	143	34	-	-	-
2025	755	5	106	264	235	116	28	1	-	-

Continuation

Age of mother	Total	Including								
		< 20	20-24	25-29	30-34	35-39	40-44	45-49	50+	not specified
third										
2021	600	1	22	142	259	138	36	2	-	-
2022	563	-	27	113	219	170	30	4	-	-
2023	553	-	20	100	233	167	32	1	-	-
2024	481	-	19	96	179	146	39	2	-	-
2025	443	1	22	85	173	129	32	1	-	-
fourth										
2021	224	-	4	30	100	73	16	1	-	-
2022	196	-	4	33	72	66	21	-	-	-
2023	184	-	3	27	70	65	17	1	1	-
2024	216	-	5	37	63	94	17	-	-	-
2025	185	-	2	28	65	78	12	-	-	-
fifth and higher										
2021	85	-	-	11	27	33	12	2	-	-
2022	98	-	-	7	40	33	18	-	-	-
2023	101	-	-	10	33	39	19	-	-	-
2024	116	-	1	14	29	47	24	1	-	-
2025	121	-	-	13	32	57	16	2	-	-
not specified										
2021	26	-	4	5	11	5	1	-	-	-
2022	19	-	3	5	6	4	1	-	-	-
2023	64	1	9	21	17	10	5	1	-	-
2024	34	2	6	11	7	6	2	-	-	-
2025	33	1	4	10	9	3	4	2	-	-
Rural population										
Born										
2021	3 356	180	780	897	842	501	150	5	1	-
2022	2 983	169	709	742	773	484	104	1	1	-
2023	2 841	137	693	714	712	448	133	4	-	-
2024	2 685	162	633	660	630	470	124	6	-	-
2025	2 382	130	560	577	571	437	105	2	-	-
of them: by birth order										
first										
2021	887	167	452	175	66	15	11	-	1	-
2022	863	156	408	182	77	34	6	-	-	-
2023	748	118	421	123	60	19	7	-	-	-
2024	721	145	370	129	52	18	6	1	-	-
2025	651	122	355	109	41	17	7	-	-	-
second										
2021	921	9	252	362	213	69	15	1	-	-
2022	826	11	226	296	209	69	14	-	1	-
2023	740	15	200	287	165	62	10	1	-	-
2024	717	15	204	259	159	67	13	-	-	-
2025	610	7	148	249	137	60	9	-	-	-
third										
2021	770	1	56	220	290	164	38	1	-	-
2022	644	-	55	162	247	156	24	-	-	-
2023	655	-	46	184	257	129	38	1	-	-
2024	585	-	45	160	198	148	33	1	-	-
2025	522	1	50	136	197	113	25	-	-	-
fourth										
2021	461	-	10	104	174	131	42	-	-	-
2022	384	-	13	65	157	124	25	-	-	-
2023	365	-	7	78	132	114	34	-	-	-
2024	318	-	2	72	122	103	19	-	-	-
2025	317	-	3	53	114	118	28	1	-	-

Continuation

Age of mother	Total	Including								
		< 20	20-24	25-29	30-34	35-39	40-44	45-49	50+	not specified
fifth and higher										
2021	271	-	3	19	89	114	43	3	-	-
2022	252	-	2	35	79	100	35	1	-	-
2023	269	-	-	27	86	115	40	1	-	-
2024	314	-	3	36	91	128	52	4	-	-
2025	259	-	-	22	74	126	36	1	-	-
not specified										
2021	46	3	7	17	10	8	1	-	-	-
2022	14	2	5	2	4	1	-	-	-	-
2023	64	4	19	15	12	9	4	1	-	-
2024	30	2	9	4	8	6	1	-	-	-
2025	23	-	4	8	8	3	-	-	-	-

Turkistan

people

Age of mother	Total	Including								
		< 20	20-24	25-29	30-34	35-39	40-44	45-49	50+	not specified
Born										
2021	65 002	3 228	18 598	19 636	14 311	7 618	1 557	52	2	-
2022	58 214	2 762	17 048	17 284	12 448	7 090	1 531	50	1	-
2023	55 775	2 625	16 293	16 068	12 218	6 900	1 590	76	4	1
2024	53 451	2 520	15 591	14 884	11 820	6 921	1 647	65	3	-
2025	47 813	2 041	14 201	13 289	10 583	6 179	1 454	59	5	-
of them: by birth order										
first										
2021	13 797	2 766	8 398	2 011	425	158	36	3	-	-
2022	11 345	2 168	6 925	1 554	472	172	49	5	-	-
2023	11 237	2 209	6 466	1 632	618	255	50	7	-	-
2024	10 106	2 201	6 255	1 167	321	131	27	4	-	-
2025	9 122	1 734	5 809	1 075	318	135	40	8	1	-
second										
2021	12 298	423	6 824	3 875	857	259	56	4	-	-
2022	11 426	389	6 531	3 425	754	264	57	6	-	-
2023	10 764	342	6 394	3 030	690	252	48	7	1	-
2024	10 422	291	6 188	2 880	734	263	63	2	1	-
2025	9 328	290	5 522	2 516	680	257	61	2	-	-
third										
2021	12 357	5	2 678	6 462	2 426	672	106	8	-	-
2022	11 723	2	2 578	5 911	2 313	768	144	7	-	-
2023	9 989	-	2 416	5 026	1 869	562	112	4	-	-
2024	10 242	2	2 557	5 104	1 904	566	102	7	-	-
2025	9 113	8	2 292	4 511	1 690	512	93	7	-	-
fourth										
2021	13 050	-	523	5 376	5 130	1 737	276	8	-	-
2022	10 500	-	443	4 485	3 827	1 506	234	4	1	-
2023	9 864	-	442	4 168	3 648	1 382	219	5	-	-
2024	9 594	-	470	4 005	3 537	1 361	219	2	-	-
2025	8 523	1	459	3 583	3 164	1 127	183	6	-	-
fifth and higher										
2021	12 927	-	32	1 737	5 342	4 716	1 070	28	2	-
2022	11 987	-	50	1 742	4 920	4 236	1 013	26	-	-
2023	12 258	-	42	1 744	5 029	4 268	1 129	45	1	-
2024	12 748	-	34	1 636	5 246	4 561	1 225	45	1	-
2025	11 409	-	33	1 501	4 665	4 115	1 062	33	-	-
not specified										
2021	573	34	143	175	131	76	13	1	-	-
2022	1 233	203	521	167	162	144	34	2	-	-

Continuation

Age of mother	Total	Including								
		< 20	20-24	25-29	30-34	35-39	40-44	45-49	50+	not specified
2023	1 663	74	533	468	364	181	32	8	2	1
2024	339	26	87	92	78	39	11	5	1	-
2025	318	8	86	103	66	33	15	3	4	-
Urban population										
Born										
2021	17 157	715	4 639	5 251	3 950	2 132	452	17	1	-
2022	15 624	585	4 217	4 750	3 539	2 061	452	19	1	-
2023	14 300	524	3 834	4 214	3 396	1 881	428	20	2	1
2024	13 913	525	3 672	4 003	3 241	1 960	496	16	-	-
2025	12 503	410	2 364	3 596	3 062	1 713	436	19	2	-
of them: by birth order										
first										
2021	3 729	611	2 239	664	149	53	11	2	-	-
2022	3 044	457	1 827	514	165	65	15	1	-	-
2023	2 709	441	1 591	436	162	64	12	3	-	-
2024	2 609	465	1 573	416	103	39	11	2	-	-
2025	2 293	329	1 425	369	112	37	15	4	1	-
second										
2021	3 298	95	1 658	1 170	266	89	17	3	-	-
2022	3 103	95	1 598	1 033	261	94	20	2	-	-
2023	2 852	71	1 487	953	236	80	20	4	1	-
2024	2 719	56	1 387	908	249	91	27	1	-	-
2025	2 493	78	1 261	790	247	97	19	1	-	-
third										
2021	3 415	-	572	1 715	828	252	44	4	-	-
2022	3 162	-	579	1 613	699	226	39	6	-	-
2023	2 661	-	519	1 309	612	186	34	1	-	-
2024	2 780	-	583	1 336	628	202	31	-	-	-
2025	2450	1	455	1236	563	158	34	3	-	-
fourth										
2021	3 460	-	127	1 296	1 399	543	92	3	-	-
2022	2 819	-	88	1 118	1 070	470	71	1	1	-
2023	2 694	-	109	1 003	1 058	449	74	1	-	-
2024	2 481	-	99	916	967	421	78	-	-	-
2025	2 258	-	100	836	922	339	59	2	-	-
fifth and higher										
2021	3 104	-	11	355	1 275	1 174	283	5	1	-
2022	3 190	-	12	426	1 292	1 161	290	9	-	-
2023	3 024	-	17	410	1 243	1 061	283	10	-	-
2024	3 236	-	10	398	1 275	1 196	346	11	-	-
2025	2 927	-	9	276	725	491	122	3	-	-
not specified										
2021	151	9	32	51	33	21	5	-	-	-
2022	306	33	113	46	52	45	17	-	-	-
2023	360	12	111	103	85	41	5	1	1	1
2024	88	4	20	29	19	11	3	2	-	-
2025	82	2	14	25	25	10	5	-	1	-
Rural population										
Born										
2021	47 845	2 513	13 959	14 385	10 361	5 486	1 105	35	1	-
2022	42 590	2 177	12 831	12 534	8 909	5 029	1 079	31	-	-
2023	41 475	2 101	12 459	11 854	8 822	5 019	1 162	56	2	-
2024	39 538	1 995	11 919	10 881	8 579	4 961	1 151	49	3	-
2025	35 310	1 631	10 937	9 693	7 521	4 466	1 018	40	3	-
of them: by birth order										
first										
2021	10 068	2 155	6 159	1 347	276	105	25	1	-	-

Continuation

Age of mother	Total	Including								
		< 20	20-24	25-29	30-34	35-39	40-44	45-49	50+	not specified
2022	8 301	1 711	5 098	1 040	307	107	34	4	-	-
2023	8 528	1 768	4 875	1 196	456	191	38	4	-	-
2024	7 497	1 736	4 682	751	218	92	16	2	-	-
2025	6 829	1 405	4 384	706	206	98	25	4	-	-
second										
2021	9 000	328	5 166	2 705	591	170	39	1	-	-
2022	8 323	294	4 933	2 392	493	170	37	4	-	-
2023	7 912	271	4 907	2 077	454	172	28	3	-	-
2024	7 703	235	4 801	1 972	485	172	36	1	1	-
2025	6 835	212	4 261	1 726	433	160	42	1	-	-
third										
2021	8 942	5	2 106	4 747	1 598	420	62	4	-	-
2022	8 561	2	1 999	4 298	1 614	542	105	1	-	-
2023	7 328	-	1 897	3 717	1 257	376	78	3	-	-
2024	7 462	2	1 974	3 768	1 276	364	71	7	-	-
2025	6 663	7	1 837	3 275	1 127	354	59	4	-	-
fourth										
2021	9 590	-	396	4 080	3 731	1 194	184	5	-	-
2022	7 681	-	355	3 367	2 757	1 036	163	3	-	-
2023	7 170	-	333	3 165	2 590	933	145	4	-	-
2024	7 113	-	371	3 089	2 570	940	141	2	-	-
2025	6 265	1	359	2 747	2 242	788	124	4	-	-
fifth and higher										
2021	9 823	-	21	1 382	4 067	3 542	787	23	1	-
2022	8 797	-	38	1 316	3 628	3 075	723	17	-	-
2023	9 234	-	25	1 334	3 786	3 207	846	35	1	-
2024	9 512	-	24	1 238	3 971	3 365	879	34	1	-
2025	8 482	-	24	1 161	3 472	3 043	758	24	-	-
not specified										
2021	422	25	111	124	98	55	8	1	-	-
2022	927	170	408	121	110	99	17	2	-	-
2023	1 303	62	422	365	279	140	27	7	1	-
2024	251	22	67	63	59	28	8	3	1	-
2025	236	6	72	78	41	23	10	3	3	-

Ulytau

people

Age of mother	Total	Including								
		< 20	20-24	25-29	30-34	35-39	40-44	45-49	50+	not specified
Born										
2021	4 872	141	1 127	1 498	1 238	684	175	9	-	-
2022	4 586	175	961	1 377	1 174	713	170	16	-	-
2023	4 416	145	957	1 283	1 139	683	193	14	2	-
2024	4 116	137	894	1 163	1 092	637	182	10	1	-
2025	3 560	124	775	922	959	588	179	9	3	-
of them: by birth order										
first										
2021	1 262	120	624	328	112	60	16	2	-	-
2022	1 071	151	511	241	99	45	19	5	-	-
2023	914	124	452	211	75	37	10	4	1	-
2024	907	124	483	193	71	28	4	4	-	-
2025	770	110	405	146	70	26	9	1	-	-
second										
2021	1 078	19	358	439	172	81	9	-	-	-
2022	1 027	14	312	443	170	68	17	3	-	-
2023	1 043	18	369	387	170	80	19	-	-	-

Continuation

Age of mother	Total	Including								
		< 20	20-24	25-29	30-34	35-39	40-44	45-49	50+	not specified
2024	939	13	317	360	155	67	25	1	1	-
2025	775	13	263	291	130	59	18	1	-	-
third										
2021	1 091	-	92	435	392	140	31	1	-	-
2022	1 035	2	101	411	341	150	29	1	-	-
2023	972	-	105	388	320	126	29	3	1	-
2024	927	-	80	361	333	122	29	2	-	-
2025	779	-	87	303	252	100	35	1	1	-
fourth										
2021	821	-	20	212	336	211	40	2	-	-
2022	812	-	21	190	350	209	39	3	-	-
2023	821	-	12	207	356	189	56	1	-	-
2024	709	-	13	185	292	179	39	1	-	-
2025	626	-	14	123	293	154	39	3	-	-
fifth and higher										
2021	484	-	3	43	192	173	70	3	-	-
2022	579	-	3	74	204	232	62	4	-	-
2023	580	-	-	63	202	232	79	4	-	-
2024	618	-	1	58	238	238	82	1	-	-
2025	596	-	5	52	212	248	76	3	-	-
not specified										
2021	136	2	30	41	34	19	9	1	-	-
2022	62	8	13	18	10	9	4	-	-	-
2023	86	3	19	27	16	19	-	2	-	-
2024	16	-	-	6	3	3	3	1	-	-
2025	14	1	1	7	2	1	2	-	-	-
Urban population										
Born										
2021	3 814	113	843	1 198	1 003	513	139	5	-	-
2022	3 634	135	766	1 105	920	561	132	15	-	-
2023	3 444	117	756	993	882	549	134	11	2	-
2024	3 210	99	705	906	856	500	138	5	1	-
2025	2 797	92	610	711	784	451	140	5	3	-
of them: by birth order										
first										
2021	917	97	456	233	84	33	12	2	-	-
2022	880	116	423	198	84	36	18	5	-	-
2023	733	100	371	162	60	31	7	1	1	-
2024	715	90	383	153	58	25	3	3	-	-
2025	621	82	327	115	62	24	7	1	2	-
second										
2021	869	15	271	363	146	66	8	-	-	-
2022	832	12	238	360	146	60	14	2	-	-
2023	836	15	285	311	137	72	16	-	-	-
2024	763	9	247	295	126	62	22	1	1	-
2025	616	10	206	227	111	46	16	-	-	-
third										
2021	888	-	72	355	326	110	25	-	-	-
2022	812	2	77	317	270	122	23	1	-	-
2023	760	-	73	289	261	110	23	3	1	-
2024	722	-	64	269	263	106	20	-	-	-
2025	610	-	59	233	209	81	26	1	1	-
fourth										
2021	667	-	15	174	270	169	37	2	-	-
2022	640	-	18	155	268	166	30	3	-	-
2023	640	-	9	159	274	153	44	1	-	-

Continuation

Age of mother	Total	Including								
		< 20	20-24	25-29	30-34	35-39	40-44	45-49	50+	not specified
2024	543	-	10	139	229	135	30	-	-	-
2025	486	-	12	90	233	117	31	3	-	-
fifth and higher										
2021	359	-	3	37	147	123	49	-	-	-
2022	421	-	2	61	142	169	43	4	-	-
2023	407	-	-	49	137	173	44	4	-	-
2024	452	-	1	44	177	169	60	1	-	-
2025	453	-	5	41	167	182	58	-	-	-
not specified										
2021	114	1	26	36	30	12	8	1	-	-
2022	49	5	8	14	10	8	4	-	-	-
2023	68	2	18	23	13	10	-	2	-	-
2024	15	-	-	6	3	3	3	-	-	-
2025	11	-	1	5	2	1	2	-	-	-
Rural population										
Born										
2021	1 058	28	284	300	235	171	36	4	-	-
2022	952	40	195	272	254	152	38	1	-	-
2023	972	28	201	290	257	134	59	3	-	-
2024	906	38	189	257	236	137	44	5	-	-
2025	763	32	165	211	175	137	39	4	-	-
of them: by birth order										
first										
2021	345	23	168	95	28	27	4	-	-	-
2022	191	35	88	43	15	9	1	-	-	-
2023	181	24	81	49	15	6	3	3	-	-
2024	192	34	100	40	13	3	1	1	-	-
2025	149	28	78	31	8	2	2	-	-	-
second										
2021	209	4	87	76	26	15	1	-	-	-
2022	195	2	74	83	24	8	3	1	-	-
2023	207	3	84	76	33	8	3	-	-	-
2024	176	4	70	65	29	5	3	-	-	-
2025	159	3	57	64	19	13	2	1	-	-
third										
2021	203	-	20	80	66	30	6	1	-	-
2022	223	-	24	94	71	28	6	-	-	-
2023	212	-	32	99	59	16	6	-	-	-
2024	205	-	16	92	70	16	9	2	-	-
2025	169	-	28	70	43	19	9	-	-	-
fourth										
2021	154	-	5	38	66	42	3	-	-	-
2022	172	-	3	35	82	43	9	-	-	-
2023	181	-	3	48	82	36	12	-	-	-
2024	166	-	3	46	63	44	9	1	-	-
2025	140	-	2	33	60	37	8	-	-	-
fifth and higher										
2021	125	-	-	6	45	50	21	3	-	-
2022	158	-	1	13	62	63	19	-	-	-
2023	173	-	-	14	65	59	35	-	-	-
2024	166	-	-	14	61	69	22	-	-	-
2025	143	-	-	11	45	66	18	3	-	-
not specified										
2021	22	1	4	5	4	7	1	-	-	-
2022	13	3	5	4	-	1	-	-	-	-
2023	18	1	1	4	3	9	-	-	-	-

Continuation

Age of mother	Total	Including								
		< 20	20-24	25-29	30-34	35-39	40-44	45-49	50+	not specified
2024	1	-	-	-	-	-	-	1	-	-
2025	3	1	-	2	-	-	-	-	-	-

Shygys Kazakhstan

people

Age of mother	Total	Including								
		< 20	20-24	25-29	30-34	35-39	40-44	45-49	50+	not specified
Born										
2021	10 907	341	2 015	3 268	3 177	1 702	387	16	-	1
2022	9 483	288	1 694	2 748	2 770	1 560	403	20	-	-
2023	8 718	259	1 537	2 409	2 471	1 610	399	29	4	-
2024	8 457	255	1 492	2 263	2 405	1 579	433	27	3	-
2025	7 591	245	1 451	1 929	1 986	1 509	446	23	2	-
of them: by birth order										
first										
2021	2 991	304	1 250	922	359	125	27	3	-	1
2022	2 932	259	1 108	914	431	175	41	4	-	-
2023	2 575	231	960	737	398	191	52	5	1	-
2024	2 610	238	978	714	378	223	70	8	1	-
2025	2 419	222	956	619	339	217	54	10	2	-
second										
2021	3 315	30	612	1 300	948	352	72	1	-	-
2022	2 618	24	460	1 034	755	281	62	2	-	-
2023	2 346	24	429	901	601	318	65	6	2	-
2024	2 200	16	390	829	622	271	69	2	1	-
2025	1 942	22	395	675	525	255	65	5	-	-
third										
2021	2 462	1	103	722	1 039	504	89	4	-	-
2022	2 110	-	87	552	894	472	97	8	-	-
2023	1 849	-	96	507	737	421	83	4	1	-
2024	1 745	-	95	464	659	434	89	4	-	-
2025	1 553	1	78	415	551	401	103	4	-	-
fourth										
2021	1 390	-	26	243	577	443	98	3	-	-
2022	1 102	-	17	189	473	327	94	2	-	-
2023	1 076	-	16	172	435	358	89	6	-	-
2024	1 121	-	20	186	485	340	83	6	1	-
2025	954	-	13	171	334	344	92	-	-	-
fifth and higher										
2021	599	-	-	52	208	238	96	5	-	-
2022	631	-	-	42	188	294	103	4	-	-
2023	737	-	4	63	258	299	107	6	-	-
2024	734	-	4	54	253	301	115	7	-	-
2025	657	-	-	36	221	273	124	3	-	-
not specified										
2021	150	6	24	29	46	40	5	-	-	-
2022	90	5	22	17	29	11	6	-	-	-
2023	135	4	32	29	42	23	3	2	-	-
2024	47	1	5	16	8	10	7	-	-	-
2025	66	-	9	13	16	19	8	1	-	-
Urban population										
Born										
2021	7 243	192	1 292	2 232	2 175	1 125	217	9	-	1
2022	6 423	154	1 113	1 908	1 937	1 034	263	14	-	-
2023	5 873	138	983	1 691	1 708	1 085	245	19	4	-
2024	5 693	132	936	1 561	1 669	1 080	295	17	3	-
2025	5 088	125	912	1 328	1 390	1 025	289	17	2	-

Continuation

Age of mother	Total	Including								
		< 20	20-24	25-29	30-34	35-39	40-44	45-49	50+	not specified
of them: by birth order										
first										
2021	2 149	170	853	714	286	105	18	2	-	1
2022	2 116	136	762	705	343	135	33	2	-	-
2023	1 813	126	614	576	313	136	42	5	1	-
2024	1 824	123	653	543	281	162	53	8	1	-
2025	1 661	115	620	447	264	164	41	8	2	-
second										
2021	2 374	16	363	948	721	273	52	1	-	-
2022	1 896	15	279	737	594	217	52	2	-	-
2023	1 728	11	280	648	473	262	48	4	2	-
2024	1 582	8	216	600	481	216	60	-	1	-
2025	1 396	10	236	492	398	208	48	4	-	-
third										
2021	1 583	1	49	413	703	354	60	3	-	-
2022	1 385	-	44	328	616	322	68	7	-	-
2023	1 243	-	52	316	508	310	53	3	1	-
2024	1 193	-	53	280	477	316	63	4	-	-
2025	1 047	-	43	271	383	282	65	3	-	-
fourth										
2021	788	-	13	114	346	263	50	2	-	-
2022	666	-	9	105	275	214	62	1	-	-
2023	652	-	11	97	257	230	54	3	-	-
2024	677	-	9	101	294	221	50	1	1	-
2025	590	-	7	91	217	213	62	-	-	-
fifth and higher										
2021	256	-	-	23	89	108	35	1	-	-
2022	296	-	-	21	88	139	46	2	-	-
2023	347	-	1	31	136	130	47	2	-	-
2024	389	-	1	28	132	158	66	4	-	-
2025	352	-	-	20	118	145	68	1	-	-
not specified										
2021	93	5	14	20	30	22	2	-	-	-
2022	64	3	19	12	21	7	2	-	-	-
2023	90	1	25	23	21	17	1	2	-	-
2024	28	1	4	9	4	7	3	-	-	-
2025	42	-	6	7	10	13	5	1	-	-
Rural population										
Born										
2021	3 664	149	723	1 036	1 002	577	170	7	-	-
2022	3 060	134	581	840	833	526	140	6	-	-
2023	2 845	121	554	718	763	525	154	10	-	-
2024	2 764	123	556	702	736	499	138	10	-	-
2025	2 503	120	539	601	596	484	157	6	-	-
of them: by birth order										
first										
2021	842	134	397	208	73	20	9	1	-	-
2022	816	123	346	209	88	40	8	2	-	-
2023	762	105	346	161	85	55	10	-	-	-
2024	786	115	325	171	97	61	17	-	-	-
2025	758	107	336	172	75	53	13	2	-	-
second										
2021	941	14	249	352	227	79	20	-	-	-
2022	722	9	181	297	161	64	10	-	-	-
2023	618	13	149	253	128	56	17	2	-	-
2024	618	8	174	229	141	55	9	2	-	-
2025	546	12	159	183	127	47	17	1	-	-

Continuation

Age of mother	Total	Including								
		< 20	20-24	25-29	30-34	35-39	40-44	45-49	50+	not specified
third										
2021	879	-	54	309	336	150	29	1	-	-
2022	725	-	43	224	278	150	29	1	-	-
2023	606	-	44	191	229	111	30	1	-	-
2024	552	-	42	184	182	118	26	-	-	-
2025	506	1	35	144	168	119	38	1	-	-
fourth										
2021	602	-	13	129	231	180	48	1	-	-
2022	436	-	8	84	198	113	32	1	-	-
2023	424	-	5	75	178	128	35	3	-	-
2024	444	-	11	85	191	119	33	5	-	-
2025	364	-	6	80	117	131	30	-	-	-
fifth and higher										
2021	343	-	-	29	119	130	61	4	-	-
2022	335	-	-	21	100	155	57	2	-	-
2023	390	-	3	32	122	169	60	4	-	-
2024	345	-	3	26	121	143	49	3	-	-
2025	305	-	-	16	103	128	56	2	-	-
not specified										
2021	57	1	10	9	16	18	3	-	-	-
2022	26	2	3	5	8	4	4	-	-	-
2023	45	3	7	6	21	6	2	-	-	-
2024	19	-	1	7	4	3	4	-	-	-
2025	24	-	3	6	6	6	3	-	-	-

Astana city

people

Age of mother	Total	Including								
		< 20	20-24	25-29	30-34	35-39	40-44	45-49	50+	not specified
Born										
2021	31 372	382	4 907	10 511	9 237	5 077	1 141	105	11	1
2022	30 302	360	4 767	9 655	8 940	5 204	1 248	115	13	-
2023	29 415	354	4 416	9 022	8 713	5 423	1 388	78	20	1
2024	28 526	336	4 311	8 461	8 509	5 425	1 339	120	24	1
2025	27 416	363	4 194	7 844	8 122	5 333	1 419	117	24	-
of them: by birth order										
first										
2021	9 191	346	3 165	3 591	1 362	551	136	34	6	-
2022	8 754	306	3 032	3 251	1 440	555	134	33	3	-
2023	7 715	313	2 630	2 814	1 280	492	152	26	7	1
2024	7 621	301	2 671	2 684	1 246	524	147	38	10	-
2025	7 651	324	2 763	2 650	1 199	516	163	29	7	-
second										
2021	8 652	26	1 348	3 835	2 380	865	173	21	4	-
2022	8 044	32	1 288	3 416	2 200	895	180	30	3	-
2023	7 930	38	1 345	3 296	2 167	872	189	17	6	-
2024	7 627	28	1 236	3 021	2 238	884	186	29	5	-
2025	7 212	33	1 094	2 738	2 143	944	232	23	5	-
third										
2021	6 982	-	288	2 059	2 917	1 428	264	25	1	-
2022	6 696	-	301	1 961	2 695	1 412	308	15	4	-
2023	6 492	-	292	1 820	2 585	1 482	298	12	3	-
2024	6 237	-	297	1 734	2 422	1 480	284	18	2	-
2025	5 901	1	240	1 564	2 366	1 403	301	20	6	-
fourth										
2021	4 238	-	47	778	1 753	1 366	283	11	-	-
2022	3 990	-	41	711	1 656	1 274	285	20	3	-

Continuation

Age of mother	Total	Including								
		< 20	20-24	25-29	30-34	35-39	40-44	45-49	50+	not specified
2023	4 015	-	47	685	1 576	1 341	357	8	1	-
2024	3 914	-	48	665	1 561	1 292	333	15	-	-
2025	3 773	-	54	581	1 471	1 328	317	21	1	-
fifth and higher										
2021	1 929	-	5	159	709	778	268	10	-	-
2022	2 227	-	3	196	782	932	302	12	-	-
2023	2 515	-	4	213	861	1 081	346	9	1	-
2024	2 648	-	4	223	890	1 152	364	14	1	-
2025	2 402	-	1	197	777	1 040	367	19	1	-
not specified										
2021	380	10	54	89	116	89	17	4	-	1
2022	591	22	102	120	167	136	39	5	-	-
2023	748	3	98	194	244	155	46	6	2	-
2024	479	7	55	134	152	93	25	6	6	1
2025	477	5	42	114	166	102	29	5	3	1

Almaty city

people

Age of mother	Total	Including								
		< 20	20-24	25-29	30-34	35-39	40-44	45-49	50+	not specified
Born										
2021	37 794	558	6 110	12 368	11 240	5 919	1 458	123	18	-
2022	36 110	594	5 895	11 559	10 467	5 978	1 480	112	24	1
2023	35 488	580	5 680	10 879	10 348	6 236	1 579	151	32	3
2024	34 359	567	5 538	9 887	10 079	6 480	1 628	149	31	-
2025	32 268	521	5 361	9 086	9 327	6 135	1 614	175	48	-
of them: by birth order										
first										
2021	16 199	509	4 366	5 958	3 517	1 464	332	48	5	-
2022	11 677	513	3 811	4 149	1 986	902	264	37	14	1
2023	10 020	506	3 468	3 468	1 673	674	167	50	13	1
2024	10 060	506	3 500	3 252	1 698	813	215	58	18	-
2025	9 779	473	3 453	3 138	1 631	785	216	61	22	-
second										
2021	9 117	38	1 348	3 702	2 732	1 053	220	22	2	-
2022	9 989	55	1 594	4 149	2 796	1 107	255	28	5	-
2023	9 638	55	1 645	3 919	2 531	1 185	264	32	7	-
2024	9 423	51	1 628	3 600	2 641	1 199	268	33	3	-
2025	8 512	39	1 468	3 169	2 334	1 165	295	33	8	-
third										
2021	6 453	-	245	1 821	2 705	1 354	300	22	6	-
2022	7 325	-	328	2 147	2 921	1 600	310	18	1	-
2023	7 581	-	316	2 192	3 033	1 624	383	27	6	-
2024	7 360	-	326	2 019	2 906	1 690	388	25	6	-
2025	6 609	1	323	1 735	2 654	1 523	338	28	7	-
fourth										
2021	3 492	-	53	578	1 447	1 129	274	10	1	-
2022	4 189	-	41	781	1 801	1 264	292	9	1	-
2023	4 439	-	51	782	1 813	1 460	319	13	1	-
2024	4 282	-	38	706	1 773	1 422	323	18	2	-
2025	4 065	1	56	689	1 619	1 342	332	20	6	-
fifth and higher										
2021	1 994	-	6	163	677	824	303	20	1	-
2022	2 306	-	7	174	808	997	304	15	1	-
2023	2 671	-	1	200	972	1 089	385	22	2	-
2024	2 823	-	3	211	915	1 277	400	15	2	-
2025	2 785	-	5	222	921	1 219	392	23	3	-

Continuation

Age of mother	Total	Including								
		< 20	20-24	25-29	30-34	35-39	40-44	45-49	50+	not specified
not specified										
2021	539	11	92	146	162	95	29	1	3	-
2022	624	26	114	159	155	108	55	5	2	-
2023	1 139	19	199	318	326	204	61	7	3	2
2024	411	10	43	99	146	79	34	-	-	-
2025	518	7	56	133	168	101	41	10	2	-

Shymkent city

people

Age of mother	Total	Including								
		< 20	20-24	25-29	30-34	35-39	40-44	45-49	50+	not specified
Born										
2021	35 344	1 062	9 274	11 183	8 453	4 428	904	36	4	-
2022	31 941	976	8 155	9 959	7 826	4 078	896	44	6	1
2023	31 022	925	7 803	9 437	7 591	4 209	994	59	4	-
2024	29 217	850	7 197	8 527	7 266	4 307	1 011	57	1	1
2025	27 740	772	7 124	7 983	6 819	3 997	992	45	8	-
of them: by birth order										
first										
2021	8 365	921	4 892	1 808	508	176	57	2	1	-
2022	7 228	809	3 962	1 664	519	213	48	11	2	-
2023	6 257	779	3 539	1 333	394	157	44	10	1	-
2024	5 872	757	3 369	1 125	398	154	59	10	-	-
2025	5 928	660	3 431	1 177	418	185	48	7	2	-
second										
2021	7 644	127	3 205	3 008	917	314	67	5	1	-
2022	6 984	118	2 968	2 610	895	323	58	10	2	-
2023	6 984	112	3 096	2 544	840	313	69	9	1	-
2024	6 312	79	2 714	2 286	834	331	57	11	-	-
2025	6 093	106	2 626	2 115	843	317	78	7	1	-
third										
2021	7 344	2	939	3 631	2 033	629	105	5	-	-
2022	6 676	-	901	3 246	1 820	576	129	4	-	-
2023	6 253	4	840	3 030	1 660	588	122	9	-	-
2024	5 969	2	874	2 775	1 609	582	121	6	-	-
2025	5 721	4	859	2 611	1 563	563	112	8	1	-
fourth										
2021	6 714	-	158	2 111	2 901	1 326	213	5	-	-
2022	5 789	-	146	1 803	2 516	1 095	219	9	1	-
2023	5 697	2	151	1 804	2 442	1 086	205	7	-	-
2024	5 483	-	164	1 716	2 299	1 102	198	3	1	-
2025	4 797	-	143	1 479	2 047	934	188	6	-	-
fifth and higher										
2021	5 033	-	15	557	2 038	1 946	456	19	2	-
2022	4 760	-	14	541	1 972	1 807	419	7	-	-
2023	5 162	-	7	531	2 097	1 972	533	21	1	-
2024	5 293	-	10	539	2 069	2 093	562	20	-	-
2025	4 907	-	13	505	1 862	1 956	556	14	1	-
not specified										
2021	244	12	65	68	56	37	6	-	-	-
2022	504	49	164	95	104	64	23	3	1	1
2023	669	28	170	195	158	93	21	3	1	-
2024	288	12	66	86	57	45	14	7	-	1
2025	294	2	52	96	86	42	10	3	3	-

6.2 Fertility rates by age groups

number of births per 1000 women

	15-49	Age groups of mothers						
		15-19	20-24	25-29	30-34	35-39	40-44	45-49
				Total				
Republic of Kazakhstan								
2021	97,97	23,74	180,47	201,49	142,64	90,37	24,52	1,35
2022	87,76	19,71	159,24	185,17	137,07	84,60	23,53	1,41
2023	83,53	17,59	147,90	181,25	136,24	82,78	24,16	1,68
2024	77,77	15,64	135,10	170,63	131,55	80,79	24,18	1,81
2025	70,37	12,96	121,03	159,53	123,71	73,42	22,39	1,85
Abay								
2021	82,10	12,99	148,45	183,51	127,14	89,96	24,04	0,92
2022	82,24	13,78	166,05	188,74	141,97	88,59	25,72	1,08
2023	76,48	11,24	159,68	186,57	137,65	83,42	24,02	1,04
2024	73,68	12,17	152,11	180,86	137,41	84,63	24,25	1,21
2025	65,06	9,61	128,06	167,19	128,60	72,90	23,22	1,79
Akmola								
2021	76,03	18,81	137,47	157,25	128,91	75,25	20,99	0,93
2022	64,84	16,59	116,28	144,17	107,25	65,14	19,43	1,16
2023	61,39	13,47	109,65	141,42	106,09	63,52	18,05	1,20
2024	56,61	11,50	96,91	131,81	102,63	63,47	17,21	1,12
2025	51,90	10,05	81,67	129,18	103,87	56,46	16,09	0,85
Aktobe								
2021	101,73	20,06	181,97	201,01	140,35	100,17	27,55	1,12
2022	90,22	14,84	151,40	184,48	144,47	93,66	26,47	1,06
2023	89,38	15,03	143,51	190,76	152,20	93,09	26,62	2,07
2024	82,93	12,85	131,03	177,42	143,78	95,89	27,66	1,98
2025	73,57	11,33	114,47	166,29	131,67	84,38	26,91	1,64
Almaty								
2021	120,01	27,58	211,53	272,64	196,26	112,28	32,26	1,34
2022	102,38	23,87	192,82	215,66	164,84	102,88	30,22	1,44
2023	97,07	21,70	179,95	214,70	165,89	100,98	29,83	1,76
2024	89,36	17,80	164,15	205,74	157,03	99,00	30,02	2,12
2025	79,62	15,18	146,94	188,91	149,02	86,94	28,16	2,38
Atyrau								
2021	120,36	25,92	200,37	250,98	177,79	110,82	32,65	2,26
2022	108,38	22,47	178,82	212,35	170,61	109,79	29,93	2,05
2023	103,25	18,45	163,65	212,68	169,25	108,27	32,02	2,27
2024	92,71	16,53	150,27	193,99	154,12	100,48	33,20	2,42
2025	85,02	14,29	134,09	186,94	148,90	94,50	29,36	2,47
Batys Kazakhstan								
2021	92,55	19,18	164,57	192,55	141,30	86,68	23,21	0,69
2022	80,66	17,80	144,59	175,85	127,97	78,63	21,64	1,08
2023	77,33	13,90	134,27	173,17	130,11	80,68	19,89	1,44
2024	71,37	12,87	119,18	166,05	126,07	73,48	22,87	0,98
2025	65,87	9,66	109,55	156,22	121,85	72,01	20,68	1,31
Zhambyl								
2021	120,20	34,21	224,66	251,20	194,07	112,92	27,53	1,02
2022	98,39	29,33	196,89	205,54	152,84	94,16	25,03	0,91
2023	95,17	26,92	191,07	207,49	152,94	93,11	26,01	0,80
2024	88,81	23,71	175,39	196,81	150,05	89,42	28,03	1,23
2025	81,67	19,67	163,59	190,72	141,95	81,77	24,00	1,33
Zhetisu								
2021	111,70	24,38	199,01	245,11	194,19	112,32	30,67	1,54
2022	92,12	22,22	179,54	199,90	151,78	96,35	25,57	1,12
2023	87,88	19,89	166,81	205,66	151,26	92,70	25,04	1,36
2024	81,12	16,23	158,20	189,01	145,08	89,81	26,62	1,30
2025	73,14	13,84	138,05	177,53	135,39	84,64	24,81	1,66

Continuation

	15-49	Age groups of mothers						
		15-19	20-24	25-29	30-34	35-39	40-44	45-49
Karagandy								
2021	68,70	17,68	125,33	150,68	104,74	63,98	16,18	0,76
2022	63,34	14,61	115,40	142,71	104,35	61,30	16,54	0,80
2023	62,02	14,50	107,43	143,00	105,57	62,65	17,54	1,55
2024	58,68	12,68	100,46	135,57	105,87	61,60	16,31	1,56
2025	53,23	11,07	90,92	126,60	98,23	55,26	16,97	1,25
Kostanay								
2021	53,59	17,63	104,27	116,05	75,81	48,18	13,67	0,41
2022	54,49	15,98	100,45	122,41	87,98	53,07	13,49	0,68
2023	51,42	14,12	89,84	118,40	87,48	51,26	14,88	0,68
2024	48,64	14,46	87,21	107,55	84,97	52,24	13,70	0,68
2025	44,58	9,80	79,87	103,77	82,71	47,67	12,18	0,97
Kyzylorda								
2021	127,31	21,89	218,39	265,84	202,29	127,13	37,22	1,29
2022	112,89	18,32	200,22	241,26	180,32	116,77	34,81	1,47
2023	108,32	16,73	189,05	237,21	181,45	117,94	35,96	1,92
2024	99,75	13,56	174,05	221,84	173,48	115,60	35,31	2,83
2025	90,75	12,24	152,69	219,78	163,63	102,86	32,93	2,13
Mangystau								
2021	136,71	36,08	244,00	269,72	202,67	124,56	33,66	2,10
2022	123,73	30,79	217,36	237,21	185,11	121,85	34,82	2,43
2023	116,25	26,43	205,53	229,11	180,50	118,36	35,40	1,99
2024	105,61	25,42	185,30	213,10	165,75	111,82	35,81	2,97
2025	92,98	18,87	157,17	199,09	157,13	97,10	31,55	2,41
Pavlodar								
2021	66,13	17,00	124,16	139,67	103,81	67,63	18,46	0,68
2022	61,72	15,30	115,26	138,73	102,93	65,17	16,57	0,90
2023	57,53	12,71	104,01	130,41	99,70	63,29	18,71	1,39
2024	53,51	10,13	90,90	129,45	97,41	59,57	18,79	1,18
2025	50,50	9,51	88,88	121,22	97,92	55,78	16,84	1,74
Soltustik Kazakhstan								
2021	53,97	16,09	98,67	117,71	99,38	49,73	13,47	0,54
2022	49,45	15,25	102,99	112,00	82,79	49,26	11,25	0,32
2023	47,35	13,58	92,35	114,45	84,75	45,54	13,19	0,48
2024	43,99	13,38	84,15	105,78	77,68	47,66	13,43	0,65
2025	41,11	11,44	77,08	104,49	78,23	44,27	10,71	0,39
Turkistan								
2021	146,68	36,41	304,02	301,46	227,40	125,33	28,92	1,05
2022	127,51	30,16	277,01	267,54	188,73	113,13	26,95	0,93
2023	120,87	26,49	263,62	261,71	188,50	108,50	28,04	1,48
2024	114,70	23,84	246,69	256,65	184,60	108,24	28,97	1,23
2025	102,17	18,51	217,77	244,22	167,84	97,57	25,28	1,16
Ulytau								
2021	94,94	18,55	172,70	188,49	168,57	92,72	24,42	1,07
2022	93,19	24,14	170,73	193,80	148,50	96,01	24,77	2,10
2023	90,48	18,88	172,31	193,48	146,16	90,98	28,68	2,13
2024	84,92	16,84	160,61	189,81	143,48	83,98	27,14	1,46
2025	74,18	14,66	137,14	164,61	130,66	77,27	26,47	1,65
Shygys Kazakhstan								
2021	66,02	17,78	119,46	151,27	104,42	62,83	15,28	0,57
2022	59,32	15,05	118,33	139,29	102,00	55,56	15,44	0,65
2023	55,14	12,31	112,15	131,29	97,38	56,71	15,40	0,74
2024	54,02	11,34	107,24	132,20	102,19	55,59	16,72	1,14
2025	48,99	10,50	96,93	123,26	90,66	54,02	17,04	0,95
Astana city								
2021	95,97	12,62	127,63	199,72	136,26	88,50	25,60	3,24
2022	83,08	9,14	110,95	159,12	126,11	82,47	26,00	3,19

Continuation

	15-49	Age groups of mothers						
		15-19	20-24	25-29	30-34	35-39	40-44	45-49
2023	76,75	8,08	98,69	150,02	120,44	79,20	27,11	2,30
2024	70,24	6,91	88,34	140,72	115,03	73,77	24,12	3,16
2025	63,08	6,59	76,54	128,17	106,97	68,35	23,22	2,87
Almaty city								
2021	64,37	11,36	101,43	116,23	82,99	61,60	19,47	2,15
2022	62,92	8,24	77,18	135,68	103,06	63,92	19,39	1,97
2023	59,87	7,95	68,62	128,59	101,69	62,42	19,78	2,58
2024	56,30	7,53	62,78	117,21	99,46	62,04	19,39	2,46
2025	51,46	6,57	58,60	105,80	93,00	57,30	18,28	2,98
Shymkent city								
2021	128,01	27,96	228,36	256,45	160,84	109,33	28,23	1,35
2022	110,64	21,98	192,00	216,47	160,53	95,01	26,51	1,65
2023	105,23	19,56	179,98	211,02	156,74	93,21	28,42	2,00
2024	96,78	16,90	160,83	195,72	150,77	91,89	27,65	1,83
2025	89,34	14,39	154,16	185,01	141,08	82,93	25,59	1,61
			Urban population					
Republic of Kazakhstan								
2021	92,52	19,74	165,40	190,49	127,01	85,49	23,45	1,57
2022	81,60	15,41	135,55	172,01	127,61	78,80	22,46	1,68
2023	76,56	13,67	122,34	164,92	125,21	76,15	22,69	1,83
2024	71,13	12,24	110,04	154,66	120,57	74,17	22,64	1,98
2025	64,87	10,40	99,50	143,92	114,48	67,91	21,31	2,04
Abay								
2021	81,08	12,55	160,94	175,89	102,15	84,08	22,96	0,92
2022	84,12	13,23	165,18	194,40	136,16	87,09	24,82	1,31
2023	78,15	10,49	156,81	186,71	133,83	83,50	23,57	0,78
2024	75,43	12,49	143,28	185,55	135,48	81,77	23,81	1,51
2025	65,99	10,19	121,04	167,93	126,05	70,62	21,99	1,62
Akmola								
2021	83,92	16,93	156,72	179,48	129,69	78,80	23,20	1,36
2022	64,51	14,96	110,05	144,80	103,85	61,44	20,64	1,32
2023	61,03	10,60	107,55	141,68	104,05	60,07	16,01	1,59
2024	56,33	9,14	91,87	130,17	101,03	60,98	17,75	1,10
2025	51,74	8,01	73,44	130,25	101,10	56,08	16,86	0,89
Aktobe								
2021	103,16	20,12	183,78	207,82	134,28	101,05	28,60	1,29
2022	87,69	13,70	138,50	179,34	140,89	90,13	26,44	1,22
2023	86,43	13,19	131,58	182,92	147,75	90,13	26,29	2,16
2024	79,92	11,78	119,52	169,81	137,75	92,89	27,23	1,99
2025	71,87	10,09	106,70	159,78	129,00	82,55	26,79	1,72
Almaty								
2021	148,53	28,49	248,62	432,05	259,79	141,10	35,21	1,73
2022	94,74	23,51	166,44	205,05	155,36	91,82	27,32	1,74
2023	83,85	17,91	157,37	179,87	142,76	87,51	22,71	1,45
2024	80,21	15,99	134,78	189,20	139,91	87,93	25,07	2,25
2025	70,49	13,29	119,14	169,56	132,14	74,38	24,45	1,69
Atyrau								
2021	116,02	22,78	193,65	251,85	169,92	102,33	30,44	2,17
2022	105,12	18,51	172,09	201,78	168,36	104,23	28,86	2,86
2023	96,12	15,14	150,29	198,58	155,54	99,84	30,16	2,39
2024	86,36	13,51	133,48	187,06	140,83	92,78	30,57	3,33
2025	79,04	12,23	119,86	173,24	138,24	87,59	28,11	2,97
Batys Kazakhstan								
2021	93,19	15,35	167,56	198,76	136,50	83,70	23,19	0,72
2022	77,12	15,26	135,62	166,73	119,93	74,61	20,11	1,15
2023	72,66	12,28	116,50	163,90	121,81	74,51	19,25	1,85

Continuation

	15-49	Age groups of mothers						
		15-19	20-24	25-29	30-34	35-39	40-44	45-49
2024	66,93	11,05	106,88	155,60	114,87	69,61	21,37	1,43
2025	63,89	9,76	100,54	150,80	117,54	67,32	20,78	1,26
Zhambyl								
2021	130,77	26,64	234,71	286,92	213,52	133,98	31,44	1,63
2022	93,77	21,48	177,98	202,00	148,63	93,33	25,81	1,10
2023	89,28	19,61	167,92	200,67	147,90	91,24	25,98	0,61
2024	82,00	18,35	150,43	187,23	143,21	84,15	26,69	1,05
2025	77,12	15,65	140,57	182,29	139,45	80,05	23,97	1,52
Zhetisu								
2021	119,68	26,46	222,07	268,89	200,89	118,66	30,27	0,98
2022	93,32	21,60	179,16	205,39	151,46	94,16	24,90	1,46
2023	84,49	18,62	158,88	197,09	145,84	84,01	21,42	1,09
2024	79,01	16,15	145,29	183,84	139,96	84,03	23,91	1,52
2025	73,15	12,24	127,96	175,42	134,85	81,79	25,15	1,97
Karagandy								
2021	66,88	16,85	124,32	149,53	97,66	61,32	15,37	0,71
2022	61,05	12,97	109,31	137,27	100,53	59,35	15,29	0,72
2023	59,66	13,85	99,61	137,12	101,86	60,43	16,47	1,34
2024	56,41	12,06	93,89	130,42	101,59	58,26	15,64	1,50
2025	51,15	10,45	84,94	121,54	94,91	52,08	15,78	1,19
Kostanay								
2021	55,99	16,28	112,01	122,86	72,48	49,79	14,11	0,54
2022	54,39	13,33	94,67	125,87	86,04	52,14	12,72	0,81
2023	50,34	10,75	81,94	115,12	87,84	49,38	14,46	0,57
2024	47,02	11,78	77,20	106,89	81,09	50,54	13,08	0,74
2025	43,63	7,94	72,08	99,11	82,30	46,83	12,32	1,01
Kyzylorda								
2021	134,62	18,50	219,58	289,08	219,39	136,65	37,08	1,72
2022	113,55	15,66	199,73	244,40	176,26	115,15	33,99	1,64
2023	106,62	16,59	179,45	231,64	177,03	112,45	37,85	2,07
2024	95,64	12,27	156,31	219,21	164,39	108,16	33,53	3,20
2025	89,18	12,09	138,65	225,46	159,66	97,76	32,57	1,74
Mangystau								
2021	131,72	24,12	215,19	285,13	209,52	129,61	34,43	2,17
2022	117,99	24,24	197,00	226,58	177,81	117,94	35,18	3,36
2023	104,46	17,55	173,47	208,73	164,00	105,46	33,70	2,42
2024	96,62	18,68	155,34	194,42	154,25	104,19	34,11	3,06
2025	85,95	14,71	135,40	185,21	142,19	89,77	30,90	3,65
Pavlodar								
2021	63,49	16,24	120,54	136,70	95,60	63,28	17,46	0,81
2022	59,10	12,53	106,37	132,81	97,34	63,11	16,03	0,92
2023	54,88	10,94	93,37	124,10	94,44	61,54	17,29	1,61
2024	50,56	7,98	82,43	120,43	93,02	54,72	18,59	1,20
2025	48,03	7,24	80,90	113,47	92,77	53,70	15,39	1,96
Soltustik Kazakhstan								
2021	50,31	13,35	91,32	106,42	73,04	43,32	11,23	0,47
2022	47,63	9,68	90,68	106,89	78,49	46,78	11,56	0,45
2023	44,79	11,17	71,78	108,12	81,74	42,74	12,17	0,55
2024	39,81	8,18	65,01	92,77	71,44	43,97	13,18	0,66
2025	38,00	8,37	61,83	95,74	72,99	39,81	9,59	0,55
Turkistan								
2021	209,36	43,06	414,18	491,94	348,97	200,70	41,68	1,58
2022	136,66	28,05	278,25	282,60	201,60	125,74	31,63	1,44
2023	123,97	23,16	251,57	266,69	195,76	112,76	29,83	1,65
2024	117,42	21,22	231,05	264,51	185,63	114,45	33,90	1,10
2025	103,74	15,70	195,20	249,05	176,70	99,69	29,04	1,45

Continuation

	15-49	Age groups of mothers						
		15-19	20-24	25-29	30-34	35-39	40-44	45-49
Ulytau								
2021	95,92	20,22	170,51	194,26	172,34	89,62	24,86	0,66
2022	91,66	24,29	173,00	192,07	139,88	92,07	23,85	2,41
2023	87,56	19,86	171,98	185,87	135,48	88,53	24,64	2,12
2024	82,17	15,87	159,28	183,27	134,77	79,51	25,32	0,91
2025	72,19	14,22	135,76	155,98	128,17	71,20	25,38	1,31
Shygys Kazakhstan								
2021	63,89	17,58	120,54	145,35	90,41	59,00	12,64	0,56
2022	59,01	12,93	113,19	137,89	100,62	53,11	14,93	0,76
2023	54,27	10,52	102,33	130,64	94,51	54,49	13,92	1,28
2024	52,81	9,38	94,70	128,44	98,92	53,74	16,61	1,11
2025	47,31	8,44	85,69	117,45	88,15	51,24	15,93	1,05
Astana city								
2021	95,97	12,62	127,63	199,72	136,26	88,50	25,60	3,24
2022	83,08	9,14	110,95	159,12	126,11	82,47	26,00	3,19
2023	76,75	8,08	98,69	150,02	120,44	79,20	27,11	2,30
2024	70,24	6,91	88,34	140,72	115,03	73,77	24,12	3,16
2025	63,08	6,59	76,54	128,17	106,97	68,35	23,22	2,87
Almaty city								
2021	64,37	11,36	101,43	116,23	82,99	61,60	19,47	2,15
2022	62,92	8,24	77,18	135,68	103,06	63,92	19,39	1,97
2023	59,87	7,95	68,62	128,59	101,69	62,42	19,78	2,58
2024	56,30	7,53	62,78	117,21	99,46	62,04	19,39	2,46
2025	51,46	6,57	58,60	105,80	93,00	57,30	18,28	2,98
Shymkent city								
2021	128,01	27,96	228,36	256,45	160,84	109,33	28,23	1,35
2022	110,64	21,98	192,00	216,47	160,53	95,01	26,51	1,65
2023	105,23	19,56	179,98	211,02	156,74	93,21	28,42	2,00
2024	96,78	16,90	160,83	195,72	150,77	91,89	27,65	1,83
2025	89,34	14,39	154,16	185,01	141,08	82,93	25,59	1,61
			Rural population					
Republic of Kazakhstan								
2021	107,00	28,21	202,43	221,15	177,57	99,04	26,29	0,99
2022	99,14	25,85	202,05	211,68	157,13	96,38	25,48	0,93
2023	96,66	23,14	196,13	214,89	160,14	96,73	26,94	1,42
2024	90,53	20,44	184,38	204,55	155,90	95,16	27,21	1,48
2025	81,21	16,63	164,81	194,32	144,73	85,75	24,58	1,49
Abay								
2021	83,98	13,41	128,45	199,43	230,49	100,44	25,58	0,81
2022	79,05	14,45	167,42	178,10	153,35	91,13	27,01	0,59
2023	73,57	12,21	165,06	186,12	145,35	83,15	24,61	1,33
2024	70,56	11,58	170,69	171,65	141,30	90,07	24,87	0,62
2025	63,32	8,60	143,50	165,47	133,82	77,35	25,30	1,95
Akmola								
2021	67,79	20,29	119,64	134,26	127,72	71,24	18,66	0,41
2022	65,30	18,40	124,07	143,14	112,75	70,66	17,74	0,88
2023	61,90	16,76	112,28	140,93	109,34	68,94	20,76	0,62
2024	57,00	14,23	103,56	134,20	105,14	67,51	16,33	1,06
2025	52,13	12,50	93,09	127,39	108,41	57,02	14,83	0,72
Aktobe								
2021	97,77	19,83	177,87	182,63	164,39	97,33	24,49	0,54
2022	98,46	17,80	189,28	201,87	157,81	106,64	26,42	0,44
2023	99,19	19,98	180,48	217,40	168,94	104,26	27,61	1,62
2024	93,25	15,76	170,09	203,64	166,81	107,59	29,01	1,79
2025	79,62	14,84	143,25	189,94	142,01	91,62	27,19	1,22

Continuation

	15-49	Age groups of mothers						
		15-19	20-24	25-29	30-34	35-39	40-44	45-49
Almaty								
2021	116,16	27,41	206,10	255,48	188,53	108,58	31,82	1,25
2022	103,85	23,91	197,83	217,72	166,65	105,01	30,75	1,35
2023	99,61	22,36	184,37	221,66	170,33	103,58	31,21	1,82
2024	91,55	18,16	171,44	209,82	161,20	101,65	31,20	2,07
2025	81,79	15,56	153,84	193,63	153,17	89,95	29,03	2,52
Atyrau								
2021	125,89	29,15	207,53	249,86	189,38	123,10	35,61	2,23
2022	112,70	26,67	186,35	226,28	173,91	118,06	31,34	0,89
2023	112,75	22,03	178,68	231,20	189,47	121,36	34,59	1,99
2024	101,18	19,80	169,51	203,02	173,18	112,59	36,89	1,10
2025	92,97	16,49	150,93	204,78	163,98	105,04	31,07	1,69
Batys Kazakhstan								
2021	91,78	22,36	161,46	185,06	148,49	90,84	23,13	0,54
2022	85,72	20,54	155,71	188,86	141,35	85,23	23,76	0,88
2023	84,09	15,66	157,30	186,35	143,64	91,21	20,74	0,77
2024	77,96	14,92	136,15	181,28	144,32	80,23	25,10	0,22
2025	68,90	9,44	122,79	164,42	128,82	80,37	20,41	1,25
Zhambyl								
2021	113,05	38,57	218,27	227,70	179,95	98,96	24,63	0,48
2022	102,73	35,55	212,78	208,84	157,00	94,96	24,20	0,67
2023	100,72	32,76	210,89	213,87	157,97	95,01	25,99	0,94
2024	95,29	27,99	197,44	205,81	156,94	94,96	29,35	1,34
2025	86,07	22,90	184,50	198,84	144,48	83,57	23,97	1,08
Zhetisu								
2021	106,06	23,09	184,53	227,76	188,98	107,82	30,89	1,89
2022	91,08	22,66	179,69	194,76	152,01	98,21	26,05	0,75
2023	90,85	20,86	173,63	213,41	156,27	100,42	28,08	1,51
2024	82,98	16,24	170,29	193,56	149,93	95,03	28,91	1,02
2025	73,14	15,02	147,92	179,33	135,83	87,23	24,42	1,31
Karagandy								
2021	77,35	20,25	128,93	155,83	153,77	78,72	20,06	0,86
2022	74,48	20,93	143,41	170,26	124,87	71,64	22,50	1,02
2023	73,75	16,99	145,34	173,58	125,87	74,74	22,79	2,37
2024	70,29	15,07	133,55	163,65	129,98	80,38	19,70	1,67
2025	64,29	13,50	122,48	155,86	117,63	73,67	23,44	1,40
Kostanay								
2021	49,96	19,00	94,68	105,21	82,85	45,45	12,95	0,17
2022	54,65	19,67	109,57	115,68	91,77	54,81	14,73	0,38
2023	53,37	18,94	102,96	124,63	86,62	55,02	15,53	0,76
2024	51,64	18,30	104,59	108,73	92,99	55,75	14,78	0,49
2025	46,40	12,47	94,04	113,09	83,47	49,40	11,81	0,80
Kyzylorda								
2021	121,39	24,15	217,45	247,04	187,70	118,96	37,27	0,81
2022	112,28	20,30	200,53	238,15	184,69	118,37	35,51	1,23
2023	109,89	16,78	196,59	242,33	186,14	123,70	34,06	1,70
2024	103,56	14,53	188,47	224,12	183,14	123,51	36,96	2,41
2025	92,21	12,32	164,56	214,68	167,75	108,28	33,20	2,41
Mangystau								
2021	140,43	44,45	263,54	259,45	197,49	120,65	32,96	1,93
2022	128,64	35,33	231,82	246,44	192,30	125,50	34,43	1,48
2023	126,53	32,72	229,04	247,10	197,19	131,05	36,84	1,51
2024	113,59	30,26	208,16	229,55	177,61	119,59	37,30	2,80
2025	99,37	21,89	174,72	211,51	172,92	104,89	32,09	1,23

Continuation

	15-49	Age groups of mothers						
		15-19	20-24	25-29	30-34	35-39	40-44	45-49
Pavlodar								
2021	73,44	18,32	131,83	147,54	134,52	81,17	21,13	0,14
2022	68,75	20,98	136,55	156,10	119,59	71,01	17,86	0,69
2023	64,68	16,33	129,71	148,68	115,76	68,35	22,44	0,69
2024	61,54	14,52	111,70	155,78	111,20	74,22	19,21	0,98
2025	57,34	14,12	109,12	144,28	114,74	62,13	20,95	1,00
Soltustik Kazakhstan								
2021	57,91	17,64	105,33	132,47	163,30	57,22	15,48	0,49
2022	51,35	19,81	115,50	117,92	87,81	52,08	10,83	0,10
2023	50,07	15,48	114,44	121,84	88,28	48,83	14,15	0,32
2024	48,53	17,57	105,90	121,23	85,28	52,11	13,59	0,54
2025	44,60	13,89	95,38	115,20	84,77	49,69	11,89	0,11
Turkistan								
2021	132,46	34,86	279,31	264,12	200,72	109,35	25,69	0,88
2022	124,48	30,77	276,59	262,29	184,09	108,71	25,36	0,74
2023	119,84	27,45	267,55	259,97	185,83	106,97	27,41	1,40
2024	113,77	24,62	251,93	253,85	184,19	105,95	27,24	1,25
2025	101,62	19,37	225,53	242,46	164,47	96,76	23,93	1,04
Ulytau								
2021	91,59	13,46	179,00	168,07	153,64	102,84	22,25	2,09
2022	99,57	23,05	161,67	200,44	190,23	113,19	27,82	-
2023	102,55	15,10	172,71	224,38	199,38	101,84	44,75	1,47
2024	96,33	19,42	164,91	216,22	186,51	104,86	34,21	2,94
2025	82,52	15,61	141,75	201,34	142,39	106,50	30,50	2,28
Shygys Kazakhstan								
2021	70,67	17,92	117,40	165,65	157,24	71,83	20,70	0,69
2022	59,96	18,40	129,35	142,40	105,24	60,99	16,37	0,59
2023	57,05	15,12	134,88	132,65	104,33	61,79	18,41	1,08
2024	56,68	14,46	137,72	141,22	110,33	59,93	16,84	1,09
2025	52,82	13,93	124,31	138,12	96,94	60,90	19,41	0,62

Fertility rates by age groups

number of births per 1000 women

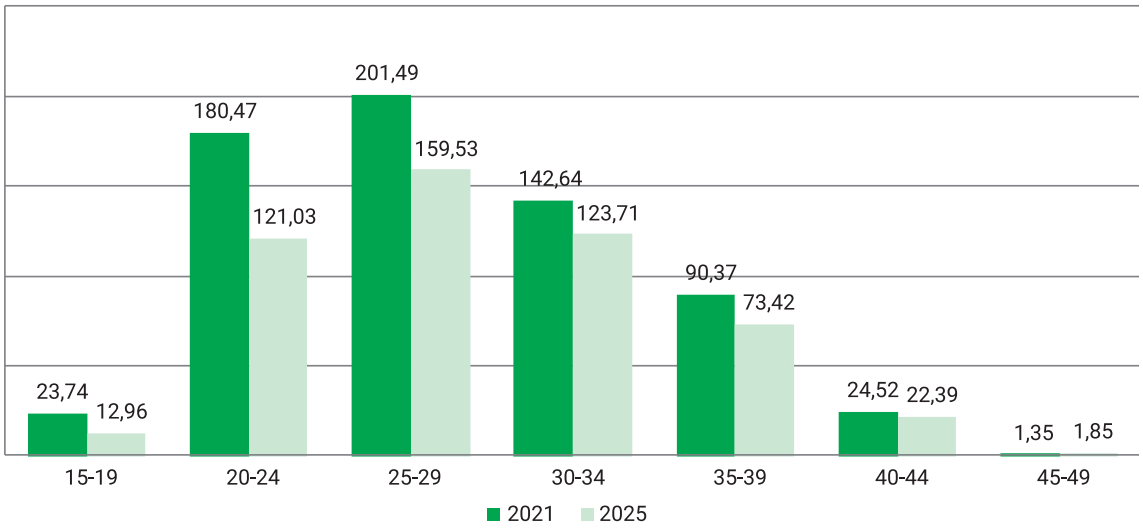

6.3 Mean age of mothers at birth

ages

	Total population					Urban population					Rural population				
	2021	2022	2023	2024	2025	2021	2022	2023	2024	2025	2021	2022	2023	2024	2025
Republic of Kazakhstan	29,4	29,5	29,7	29,8	29,9	29,6	29,9	30,1	30,2	30,2	29,0	29,0	29,2	29,3	29,3
Abay	29,9	30,1	30,2	30,3	30,3	29,8	30,1	30,2	30,3	30,3	30,2	30,2	30,2	30,3	30,4
Akmola	29,6	29,8	30,0	30,2	30,2	29,7	30,1	30,2	30,5	30,6	29,4	29,5	29,8	29,8	29,7
Aktobe	29,7	30,0	30,2	30,4	30,5	29,9	30,2	30,4	30,6	30,6	29,1	29,4	29,6	29,9	29,9
Almaty	29,7	29,8	30,0	30,1	30,1	29,6	29,9	30,0	30,1	30,1	29,7	29,8	30,0	30,1	30,1
Atyrau	29,5	29,8	30,0	30,2	30,2	29,7	30,1	30,3	30,5	30,6	29,2	29,4	29,7	29,8	29,8
Batys Kazakhstan	29,6	29,8	30,1	30,2	30,4	29,9	30,1	30,4	30,5	30,6	29,2	29,5	29,7	29,8	30,1
Zhambyl	28,8	28,9	29,0	29,1	29,0	29,3	29,5	29,6	29,6	29,6	28,4	28,5	28,5	28,7	28,6
Zhetisu	29,6	29,6	29,7	29,8	29,9	29,6	29,7	29,7	29,8	30,1	29,6	29,6	29,8	29,8	29,8
Karagandy	29,5	29,8	30,0	30,1	30,0	29,6	29,9	30,1	30,1	30,1	29,2	29,4	29,6	29,7	29,8
Kostanay	29,4	29,7	29,9	30,0	30,0	29,7	29,9	30,2	30,3	30,4	29,0	29,3	29,4	29,4	29,3
Kyzylorda	29,3	29,5	29,7	29,9	29,9	29,7	29,8	30,1	30,3	30,2	29,1	29,2	29,4	29,6	29,7
Mangystau	29,2	29,4	29,6	29,7	29,8	29,8	30,0	30,2	30,4	30,4	28,8	29,0	29,2	29,2	29,4
Pavlodar	29,9	30,1	30,4	30,5	30,4	30,0	30,3	30,6	30,8	30,7	29,5	29,6	29,8	30,0	29,8
Soltustik Kazakhstan	29,5	29,6	29,8	29,9	29,9	29,7	30,0	30,3	30,5	30,3	29,3	29,2	29,3	29,4	29,5
Turkistan	28,2	28,2	28,4	28,4	28,5	28,5	28,7	28,8	28,9	29,0	28,1	28,1	28,2	28,3	28,3
Ulytau	29,3	29,6	29,6	29,7	29,9	29,4	29,5	29,6	29,7	29,9	29,2	29,6	29,8	29,6	29,9
Shygys Kazakhstan	29,9	30,1	30,3	30,5	30,4	30,0	30,1	30,4	30,7	30,7	29,8	29,9	30,2	30,0	30,0
Astana city	30,3	30,5	30,8	30,9	30,9	30,3	30,5	30,8	30,9	30,9	-	-	-	-	-
Almaty city	30,2	30,3	30,6	30,7	30,8	30,2	30,3	30,6	30,7	30,8	-	-	-	-	-
Shymkent city	28,7	28,9	29,0	29,3	29,2	28,7	28,9	29,0	29,3	29,2	-	-	-	-	-

6.4 Births to unmarried women

	Number of births, people														
	total population					urban population					rural population				
	2021	2022	2023	2024	2025	2021	2022	2023	2024	2025	2021	2022	2023	2024	2025
Republic of Kazakhstan	50 386	26 163	41 356	40 063	37 035	31 779	16 197	26 854	26 024	24 497	18 607	9 966	14 502	14 039	12 538
Abay	1 102	594	910	852	751	731	370	583	543	486	371	224	327	309	265
Akmola	2 156	987	1 550	1 423	1 337	1 167	518	896	807	755	989	469	654	616	582
Aktobe	1 587	695	1 296	1 290	1 162	1 257	516	1 050	1 042	940	330	179	246	248	222
Almaty	5 516	3 214	4 381	4 315	3 759	874	567	671	802	684	4 642	2 647	3 710	3 513	3 075
Atyrau	1 072	581	956	891	844	732	377	628	610	553	340	204	328	281	291
Batys Kazakhstan	1 280	472	1 037	950	971	734	266	630	590	633	546	206	407	360	338
Zhambyl	3 521	1 661	2 849	2 716	2 494	1 918	939	1 580	1555	1 418	1 603	722	1 269	1161	1 076
Zhetisu	2 438	1 304	1 857	1 614	1 532	1 108	628	860	773	766	1 330	676	997	841	766
Karagandy	2 286	1 700	1 875	1 846	1 618	1 851	1 344	1 515	1 475	1 315	435	356	360	371	303
Kostanay	2 115	1 304	1 613	1 634	1 447	1 197	695	905	964	902	918	609	708	670	545
Kyzylorda	1 620	1 057	1 334	1 228	1 214	1 009	635	867	750	776	611	422	467	478	438
Mangystau	1 503	1 302	1 257	1 191	1 156	711	677	607	603	588	792	625	650	588	568
Pavlodar	2 088	943	1 589	1 578	1 428	1 467	648	1 105	1 077	1 007	621	295	484	501	421
Soltustik Kazakhstan	1 260	548	893	900	813	541	234	429	430	382	719	314	464	470	431
Turkistan	5 604	2 748	4 569	4 713	4 206	1 901	877	1 444	1 547	1 401	3 703	1 871	3 125	3 166	2 805
Ulytau	429	341	368	345	283	358	282	301	275	232	71	59	67	70	51
Shygys Kazakhstan	1 540	594	1 088	1 096	977	954	379	712	700	616	586	215	376	396	361
Astana city	3 728	1 983	3 245	2 924	3 088	3 728	1 983	3 245	2 924	3 088	-	-	-	-	-
Almaty city	4 834	2 083	4 436	4 444	4 136	4 834	2 083	4 436	4 444	4 136	-	-	-	-	-
Shymkent city	4 707	2 052	4 253	4 113	3 819	4 707	2 052	4 253	4 113	3 819	-	-	-	-	-

6.5 Born by mothers are not married at the age of 14-34 years

	Number of births, people														
	total population					urban population					rural population				
	2021	2022	2023	2024	2025	2021	2022	2023	2024	2025	2021	2022	2023	2024	2025
Republic of Kazakhstan	37 603	19 336	29 180	27 830	25 315	22 989	11 613	18 301	17 352	16 113	14 614	7 723	10 879	10 478	9 202
Abay	774	429	632	568	504	510	263	387	350	314	264	166	245	218	190
Akmola	1 633	736	1 119	993	901	857	365	626	525	475	776	371	493	468	426
Aktobe	1 142	495	859	829	719	881	361	666	645	553	261	134	193	184	166
Almaty	4 095	2 340	3 020	2 918	2 565	657	488	554	529	471	3 438	1 852	2 466	2 389	2 094
Atyrau	785	413	662	592	542	522	256	417	377	345	263	157	245	215	197
Batys Kazakhstan	934	341	710	637	623	529	181	408	377	388	405	160	302	260	235
Zhambyl	2 711	1 246	2 103	1 978	1 819	1 417	675	1 101	1 069	995	1 294	571	1 002	909	824
Zhetisu	1 701	934	1 268	1 069	969	779	463	620	534	496	922	471	648	535	473
Karagandy	1 670	1 256	1 309	1 279	1 130	1 336	984	1 049	1 014	923	334	272	260	265	207
Kostanay	1 611	969	1 149	1 153	995	890	508	624	645	601	721	461	525	508	394
Kyzylorda	1 250	799	980	846	815	746	452	611	484	491	504	347	369	362	324
Mangystau	1 171	989	903	862	808	501	487	402	380	374	670	502	501	482	434
Pavlodar	1 522	695	1 050	1 029	914	1 044	459	709	689	613	478	236	341	340	301
Soltustik Kazakhstan	969	419	642	630	564	405	170	284	277	246	564	249	358	353	318
Turkistan	4 743	2 260	3 707	3 820	3 392	1 534	695	1 099	1 168	1 064	3 209	1 565	2 608	2 652	2 328
Ulytau	325	254	254	248	194	272	213	208	193	159	53	41	46	55	35
Shygys Kazakhstan	1 134	440	761	752	624	676	272	484	469	368	458	168	277	283	256
Astana city	2 434	1 293	1 982	1 799	1 853	2 434	1 293	1 982	1 799	1 853	-	-	-	-	-
Almaty city	3 326	1 423	2 878	2 857	2 584	3 326	1 423	2 878	2 857	2 584	-	-	-	-	-
Shymkent city	3 673	1 605	3 192	2 971	2 800	3 673	1 605	3 192	2 971	2 800	-	-	-	-	-

6.6 Maternal mortality[2)]

	Number of deaths[2)]					Per 100 000 births				
	2021	2022	2023	2024	2025	2021	2022	2023	2024	2025
Republic of Kazakhstan	200	70	45	37	37	44,7	17,0	11,4	10,1	11,1
Abay	-	3	4	1	-	-	29,0	41,9	11,6	-
Akmola	5	2	3	1	4	40,5	17,7	28,7	10,8	49,6
Aktobe	12	3	2	5	3	53,9	14,7	10,2	27,9	18,8
Almaty	24	3	1	2	2	51,9	10,5	3,7	8,3	9,4
Atyrau	20	7	4	2	1	110,0	40,9	24,3	13,7	7,3
Batys Kazakhstan	9	3	-	2	1	63,3	23,8	-	18,4	10,1
Zhambyl	8	3	6	3	4	27,8	11,8	24,5	13,3	19,8
Zhetisu	-	4	3	4	5	-	30,7	24,5	36,5	51,0
Karagandy	12	4	1	1	-	50,5	22,2	5,9	6,3	-
Kostanay	6	2	2	3	1	54,2	19,2	20,8	34,1	12,6
Kyzylorda	10	6	1	1	1	43,0	29,2	5,1	5,6	6,2
Mangystau	9	3	2	-	2	38,8	13,9	9,6	-	11,6
Pavlodar	3	4	-	-	-	26,1	37,3	-	-	-
Soltustik Kazakhstan	3	-	1	-	1	49,6	-	19,1	-	24,0
Turkistan	15	3	2	4	3	23,1	5,2	3,7	7,9	6,7
Ulytau	-	4	1	1	1	-	101,5	27,1	29,6	34,6
Shygys Kazakhstan	16	1	3	1	-	71,2	10,1	33,9	12,0	-
Astana city	5	5	4	2	5	14,9	15,0	12,1	6,1	16,0
Almaty city	28	5	4	2	1	53,8	10,0	8,2	4,2	2,2
Shymkent city	15	5	1	2	2	44,9	16,1	3,3	6,9	7,4

[2)] *According to the Ministry of Health of the Republic of Kazakhstan.*

6.7 Abortions[2)]

	Number of abortions, total					Total abortion rates per 1000 women 15-49 ages					Frequency of abortions per 100 born				
	2021	2022	2023	2024	2025	2021	2022	2023	2024	2025	2021	2022	2023	2024	2025
Republic of Kazakhstan	71 419	71 442	71 819	72 000	69 520	15,7	15,6	15,4	15,3	14,6	15,8	17,2	18,0	19,6	20,8
Abay	-	2 762	2 721	2 460	2 416	-	20,8	21,0	19,2	19,1	-	26,5	28,0	28,3	31,2
Akmola	2 763	2 650	2 399	2 491	2 286	16,3	14,8	13,5	14,1	13,0	22,2	23,3	23,0	26,7	28,1
Aktobe	2 804	3 127	3 373	3 348	3 224	12,9	14,6	15,7	15,5	14,8	12,5	15,2	17,0	18,5	20,1
Almaty	6 656	5 147	5 620	5 320	4 913	14,2	15,1	16,2	15,1	13,7	14,3	17,9	21,0	22,0	22,9
Atyrau	1 951	1 977	2 253	2 303	2 491	12,7	12,5	14,1	14,2	15,2	10,6	11,5	14,0	15,7	18,2
Batys Kazakhstan	3 441	3 581	2 148	3 434	3 233	22,4	23,0	13,8	22,1	20,9	24,0	28,2	18,0	31,4	32,4
Zhambyl	4 482	4 900	4 443	4 715	4 977	17,6	18,0	16,3	17,3	18,3	15,5	19,1	18,0	20,8	24,5
Zhetisu	-	2 256	2 183	2 350	1 944	-	14,6	14,4	15,6	13	-	17,2	18,0	21,3	19,7
Karagandy	6 363	5 197	4 961	4 818	4 149	19,3	19,5	18,8	18,4	15,9	26,6	28,7	29,0	30,3	29,4
Kostanay	3 321	2 844	2 897	2 663	2 566	15,9	14,9	15,4	14,3	13,9	29,6	27,1	30,0	30,0	32
Kyzylorda	2 557	2 597	2 741	2 759	2 839	13,7	14,1	14,8	14,9	15,2	10,9	12,6	14,0	15,3	17,5
Mangystau	3 316	2 934	4 276	4 158	4 259	19,5	17,0	23,9	22,7	22,8	14,2	13,5	20,0	21,5	24,6
Pavlodar	3 255	3 250	3 148	3 106	2 807	18,4	18,7	18,4	18,3	16,6	28,1	30,1	32,0	35,3	34,5
Soltustik Kazakhstan	2 542	2 609	2 188	2 086	2 071	21,1	21,8	18,7	18,1	18,3	41,7	46,3	41,0	45,1	49,4
Turkistan	6 480	6 415	6 702	6 717	6 364	14,6	14,1	14,5	14,4	13,6	9,9	11,0	12,0	13,2	14,0
Ulytau	-	1 010	1 003	1 002	950	-	20,4	20,5	20,7	19,4	-	25,3	27,0	29,6	32,5
Shygys Kazakhstan	6 400	3 260	3 158	2 924	2 607	20,5	20,3	20,0	18,7	16,8	28,2	32,7	35,0	34,9	35,1
Astana city	5 846	5 719	5 913	6 056	6 387	18,0	16,1	15,2	14,9	14,7	17,4	17,0	18,0	18,5	20,4
Almaty city	6 961	6 743	6 917	6 431	6 072	11,9	12,0	11,7	10,5	9,7	13,3	13,4	14,0	13,5	13,6
Shymkent city	2 281	2 464	2 775	2 859	2 965	8,3	8,6	9,4	9,5	9,5	6,8	7,9	9,0	9,8	10,9
Republican organizations	-	-	-	-	-	-	-	-	-	-	-	-	-	-	-

[2)] *According to the Ministry of Health of the Republic of Kazakhstan.*

6.8 Stillborn and stillbirth rates

	Stillborn, people														
	total population					urban population					rural population				
	2021	2022	2023	2024	2025	2021	2022	2023	2024	2025	2021	2022	2023	2024	2025
Republic of Kazakhstan	3 389	2 784	2 387	2 099	1 880	1 884	1 567	1 329	1 187	1 120	1 505	1 217	1 058	912	760
Abay	96	68	68	48	50	65	44	46	35	31	31	24	22	13	19
Akmola	61	54	36	23	34	30	28	20	11	15	31	26	16	12	19
Aktobe	186	152	143	112	97	140	103	102	79	79	46	49	41	33	18
Almaty	293	238	208	167	166	35	44	25	20	31	258	194	183	147	135
Atyrau	111	71	65	48	63	47	38	30	23	27	64	33	35	25	36
Batys Kazakhstan	131	86	102	80	70	75	38	44	42	40	56	48	58	38	30
Zhambyl	248	194	178	190	105	129	87	78	81	56	119	107	100	109	49
Zhetisu	113	107	77	75	63	42	51	30	26	28	71	56	47	49	35
Karagandy	144	103	104	89	68	100	80	85	74	52	44	23	19	15	16
Kostanay	123	71	94	73	72	66	37	52	40	42	57	34	42	33	30
Kyzylorda	177	127	91	86	80	62	52	29	36	32	115	75	62	50	48
Mangystau	67	56	41	30	33	28	27	21	12	16	39	29	20	18	17
Pavlodar	90	72	58	44	51	62	41	40	26	38	28	31	18	18	13
Soltustik Kazakhstan	42	59	27	35	30	19	24	11	16	12	23	35	16	19	18
Turkistan	622	558	459	423	345	148	143	114	117	83	474	415	345	306	262
Ulytau	62	58	44	38	31	56	48	38	28	29	-	10	6	10	2
Shygys Kazakhstan	108	78	66	54	44	65	50	38	37	31	74	28	28	17	13
Astana city	129	145	126	116	105	129	145	126	116	105	-	-	-	-	-
Almaty city	245	194	187	178	174	245	194	187	178	174	-	-	-	-	-
Shymkent city	341	293	213	190	199	341	293	213	190	199	-	-	-	-	-

Continuation

	Per 1000 live births and stillbirths														
	total population					urban population					rural population				
	2021	2022	2023	2024	2025	2021	2022	2023	2024	2025	2021	2022	2023	2024	2025
Republic of Kazakhstan	7,54	6,85	6,11	5,70	5,58	7,12	6,45	5,74	5,39	5,44	8,15	7,44	6,65	6,18	5,81
Abay	7,94	6,24	6,80	5,05	6,05	8,41	6,28	7,10	5,62	5,70	7,11	6,16	6,26	3,98	6,73
Akmola	4,73	4,65	3,29	2,29	3,70	4,13	4,19	3,15	1,87	2,75	5,50	5,27	3,48	2,89	5,08
Aktobe	8,33	7,81	7,39	6,20	6,02	8,43	7,13	7,09	5,86	6,42	8,04	9,80	8,26	7,20	4,73
Almaty	7,49	6,76	6,15	5,29	5,78	6,10	8,35	5,33	3,66	6,35	7,73	6,48	6,28	5,63	5,67
Atyrau	5,99	4,12	3,91	3,18	4,51	4,70	3,99	3,40	2,87	3,64	7,50	4,28	4,50	3,54	5,48
Batys Kazakhstan	9,12	6,81	8,42	7,16	6,81	9,45	5,36	6,55	6,71	6,63	8,71	8,67	10,76	7,74	7,05
Zhambyl	8,08	7,21	6,83	7,80	4,71	9,56	7,56	7,11	7,97	5,42	6,91	6,95	6,63	7,67	4,10
Zhetisu	6,90	7,53	5,75	6,10	5,75	5,79	7,79	5,12	4,75	5,41	7,78	7,30	6,23	7,19	6,05
Karagandy	7,48	6,09	6,32	5,75	4,88	6,47	5,92	6,45	5,95	4,61	11,65	6,76	5,81	4,96	5,98
Kostanay	10,90	6,81	9,63	7,98	8,65	9,32	5,59	8,47	6,98	7,86	13,56	8,94	11,58	9,67	10,07
Kyzylorda	7,42	6,08	4,53	4,63	4,73	5,51	5,14	3,05	4,20	3,99	9,12	6,95	5,85	4,99	5,39
Mangystau	2,86	2,59	1,97	1,55	1,89	2,91	2,83	2,41	1,44	2,08	2,83	2,40	1,65	1,63	1,74
Pavlodar	7,66	6,71	5,86	4,83	5,99	7,49	5,49	5,81	4,13	6,38	8,06	9,53	5,98	6,39	5,07
Soltustik Kazakhstan	6,43	9,94	4,84	6,84	6,41	6,03	8,22	4,04	6,63	5,26	6,81	11,60	5,60	7,03	7,50
Turkistan	9,48	9,49	8,16	7,85	7,16	8,55	9,14	7,91	8,34	6,59	9,81	9,62	8,25	7,68	7,37
Ulytau	12,57	12,49	9,87	9,15	8,63	14,47	13,04	10,91	8,65	10,26	5,64	10,40	6,13	10,92	2,61
Shygys Kazakhstan	9,80	8,16	7,51	6,34	5,76	8,89	7,72	6,43	6,46	6,06	11,60	9,07	9,75	6,11	5,17
Astana city	4,10	4,76	4,27	4,05	3,82	4,10	4,76	4,27	4,05	3,82	-	-	-	-	-
Almaty city	6,44	5,34	5,24	5,15	5,36	6,44	5,34	5,24	5,15	5,36	-	-	-	-	-
Shymkent city	9,56	9,09	6,82	6,46	7,12	9,56	9,09	6,82	6,46	7,12	-	-	-	-	-

6.9 Reproduction rates

	Total fertility rate					Net - fertility rate					Gross - reproduction rate					Net - reproduction rate				
	2021	2022	2023	2024	2025	2021	2022	2023	2024	2025	2021	2022	2023	2024	2025	2021	2022	2023	2024	2025
Total population																				
Republic of Kazakhstan	3,32	3,05	2,96	2,80	2,57	3,26	3,01	2,92	2,79	2,55	1,611	1,485	1,437	1,369	1,26	1,579	1,460	1,412	1,346	1,24
Abay	2,94	3,13	3,02	2,96	2,66	2,90	3,10	2,99	3,00	2,73	1,424	1,551	1,458	1,473	1,34	1,394	1,528	1,433	1,451	1,32
Akmola	2,70	2,35	2,27	2,12	1,99	2,66	2,33	2,25	2,11	1,99	1,292	1,159	1,074	1,038	0,97	1,268	1,141	1,059	1,019	0,96
Aktobe	3,36	3,08	3,12	2,95	2,68	3,31	3,03	3,06	2,94	2,67	1,633	1,500	1,502	1,450	1,29	1,601	1,475	1,470	1,423	1,27
Almaty	4,27	3,66	3,57	3,38	3,09	4,22	3,61	3,54	3,37	3,07	2,072	1,788	1,740	1,663	1,52	2,034	1,754	1,706	1,630	1,49
Atyrau	4,00	3,63	3,53	3,26	3,05	3,92	3,58	3,49	3,23	3,03	1,936	1,763	1,711	1,590	1,49	1,896	1,735	1,680	1,566	1,47
Batys Kazakhstan	3,14	2,84	2,77	2,61	2,46	3,08	2,81	2,73	2,61	2,48	1,544	1,374	1,346	1,284	1,21	1,514	1,353	1,320	1,261	1,20
Zhambyl	4,23	3,52	3,49	3,32	3,12	4,17	3,50	3,46	3,32	3,10	2,075	1,722	1,714	1,636	1,54	2,034	1,694	1,683	1,605	1,51
Zhetisu	4,04	3,38	3,31	3,13	2,88	3,99	3,34	3,27	3,14	2,87	1,972	1,660	1,643	1,537	1,42	1,931	1,627	1,607	1,507	1,39
Karagandy	2,40	2,28	2,26	2,17	2,00	2,36	2,25	2,24	2,17	1,99	1,155	1,110	1,099	1,047	0,98	1,134	1,091	1,082	1,030	0,97
Kostanay	1,88	1,97	1,88	1,80	1,68	1,84	1,94	1,86	1,80	1,67	0,924	0,946	0,926	0,888	0,81	0,904	0,927	0,908	0,872	0,80
Kyzylorda	4,37	3,97	3,90	3,68	3,43	4,29	3,90	3,85	3,67	3,43	2,124	1,921	1,873	1,771	1,70	2,074	1,882	1,838	1,741	1,67
Mangystau	4,56	4,15	3,99	3,70	3,32	4,48	4,10	3,93	3,67	3,29	2,231	2,001	1,939	1,786	1,63	2,185	1,970	1,905	1,759	1,60
Pavlodar	2,36	2,27	2,15	2,04	1,96	2,32	2,25	2,13	2,03	1,95	1,145	1,099	1,055	1,007	0,96	1,124	1,081	1,037	0,989	0,95
Soltustik Kazakhstan	1,98	1,87	1,82	1,71	1,63	1,95	1,84	1,81	1,72	1,63	0,949	0,923	0,899	0,841	0,78	0,928	0,901	0,883	0,827	0,77
Turkistan	5,12	4,52	4,39	4,25	3,86	5,06	4,48	4,35	4,26	3,86	2,501	2,228	2,152	2,072	1,90	2,449	2,188	2,111	2,035	1,87
Ulytau	3,33	3,30	3,26	3,12	2,76	3,27	3,25	3,23	3,11	2,75	1,624	1,591	1,573	1,526	1,38	1,589	1,555	1,542	1,497	1,35
Shygys Kazakhstan	2,36	2,23	2,13	2,13	1,97	2,31	2,21	2,10	2,14	1,98	1,131	1,083	1,035	1,030	0,98	1,105	1,063	1,014	1,012	0,96
Astana city	2,97	2,58	2,43	2,26	2,06	2,88	2,52	2,38	2,23	2,03	0,201	0,148	0,132	1,090	1,01	1,394	1,215	1,151	1,077	0,99
Almaty city	1,98	2,05	1,96	1,85	1,71	1,92	2,02	1,93	1,84	1,69	0,948	0,990	0,948	0,929	0,83	0,929	0,976	0,936	0,918	0,82
Shymkent city	4,06	3,57	3,45	3,23	3,02	3,98	3,51	3,40	3,21	2,99	1,968	1,726	1,677	1,576	1,47	1,928	1,698	1,649	1,554	1,45
Urban population																				
Republic of Kazakhstan	3,07	2,77	2,63	2,48	2,30	2,99	2,71	2,58	2,46	2,27	1,482	1,335	1,268	1,214	1,12	1,449	1,312	1,248	1,196	1,10
Abay	2,80	3,11	2,98	2,92	2,60	2,76	3,08	2,94	2,95	2,65	1,346	1,540	1,450	1,443	1,30	1,314	1,516	1,423	1,421	1,28
Akmola	2,93	2,29	2,21	2,06	1,93	2,88	2,25	2,20	2,05	1,93	1,398	1,118	1,019	0,997	0,95	1,367	1,097	1,007	0,979	0,94
Aktobe	3,38	2,95	2,97	2,80	2,58	3,35	2,90	2,92	2,79	2,56	1,647	1,431	1,444	1,374	1,24	1,612	1,409	1,416	1,349	1,22
Almaty	5,73	3,39	3,13	2,98	2,67	5,67	2,75	2,52	2,96	2,67	2,850	1,363	1,229	1,489	1,31	3,774	1,334	1,208	1,454	1,29
Atyrau	3,87	3,48	3,26	3,01	2,81	3,80	3,42	3,22	2,99	2,80	1,866	1,701	1,572	1,491	1,38	1,828	1,672	1,548	1,471	1,36
Batys Kazakhstan	3,13	2,67	2,55	2,40	2,34	3,06	2,62	2,53	2,41	2,38	1,557	1,291	1,242	1,186	1,16	1,518	1,268	1,223	1,168	1,15
Zhambyl	4,64	3,35	3,27	3,06	2,92	4,55	3,35	3,25	3,06	2,91	2,289	1,658	1,617	1,511	1,42	2,226	1,630	1,583	1,478	1,40
Zhetisu	4,34	3,39	3,13	2,97	2,80	4,28	3,32	3,07	2,97	2,78	2,123	1,674	1,538	1,475	1,38	2,067	1,637	1,503	1,449	1,35
Karagandy	2,33	2,18	2,15	2,07	1,90	2,29	2,14	2,13	2,06	1,89	1,121	1,062	1,039	0,999	0,93	1,099	1,043	1,022	0,983	0,92
Kostanay	1,94	1,93	1,80	1,71	1,61	1,89	1,90	1,78	1,70	1,59	0,965	0,928	0,879	0,851	0,78	0,940	0,912	0,863	0,837	0,76
Kyzylorda	4,61	3,93	3,79	3,49	3,34	4,47	3,86	3,75	3,48	3,34	2,214	1,916	1,806	1,694	1,63	2,143	1,875	1,777	1,667	1,61
Mangystau	4,50	3,91	3,53	3,32	3,01	4,37	3,84	3,47	3,29	2,99	2,187	1,879	1,721	1,592	1,49	2,122	1,843	1,690	1,569	1,47
Pavlodar	2,25	2,15	2,02	1,89	1,83	2,21	2,12	2,00	1,88	1,82	1,095	1,035	0,986	0,929	0,91	1,074	1,017	0,970	0,913	0,89
Soltustik Kazakhstan	1,70	1,72	1,64	1,48	1,44	1,65	1,70	1,64	1,48	1,45	0,799	0,869	0,795	0,723	0,68	0,778	0,849	0,784	0,711	0,68

Continuation

	Total fertility rate					Net - fertility rate					Gross - reproduction rate					Net - reproduction rate				
	2021	2022	2023	2024	2025	2021	2022	2023	2024	2025	2021	2022	2023	2024	2025	2021	2022	2023	2024	2025
Turkistan	7,71	4,75	4,38	4,26	3,83	7,57	4,65	4,33	4,27	3,81	3,799	2,333	2,142	2,073	1,87	3,690	2,282	2,101	2,039	1,84
Ulytau	3,36	3,24	3,14	2,99	2,66	3,29	3,18	3,11	2,99	2,65	1,639	1,555	1,543	1,459	1,34	1,596	1,517	1,513	1,432	1,32
Shygys Kazakhstan	2,23	2,17	2,04	2,01	1,84	2,18	2,13	2,01	2,01	1,84	1,060	1,048	0,997	0,973	0,90	1,038	1,027	0,979	0,956	0,89
Astana city	2,97	2,58	2,43	2,26	2,06	2,88	2,52	2,38	2,23	2,03	0,201	0,148	0,132	1,090	1,01	1,394	1,215	1,151	1,077	0,99
Almaty city	1,98	2,05	1,96	1,85	1,71	1,92	2,02	1,93	1,84	1,69	0,948	0,990	0,948	0,929	0,83	0,929	0,976	0,936	0,918	0,82
Shymkent city	4,06	3,57	3,45	3,23	3,02	3,98	3,51	3,40	3,21	2,99	1,968	1,726	1,677	1,576	1,47	1,928	1,698	1,649	1,554	1,45
Rural population																				
Republic of Kazakhstan	3,78	3,60	3,60	3,45	3,16	3,74	3,59	3,58	3,44	3,16	1,842	1,768	1,766	1,681	1,56	1,811	1,738	1,731	1,649	1,53
Abay	3,49	3,16	3,09	3,05	2,78	3,58	3,15	3,08	3,14	2,95	1,793	1,574	1,474	1,546	1,44	1,763	1,551	1,451	1,523	1,41
Akmola	2,46	2,44	2,35	2,21	2,07	2,44	2,43	2,33	2,21	2,07	1,189	1,217	1,153	1,098	1,00	1,171	1,203	1,135	1,078	0,98
Aktobe	3,34	3,50	3,60	3,47	3,05	3,30	3,45	3,54	3,46	3,05	1,635	1,723	1,695	1,719	1,49	1,607	1,690	1,652	1,686	1,47
Almaty	4,10	3,72	3,68	3,48	3,19	4,05	3,83	3,78	3,47	3,17	1,980	1,892	1,865	1,706	1,57	1,946	1,857	1,827	1,673	1,54
Atyrau	4,18	3,82	3,90	3,58	3,37	4,09	3,77	3,84	3,55	3,33	2,030	1,843	1,894	1,722	1,65	1,987	1,815	1,854	1,692	1,62
Batys Kazakhstan	3,16	3,08	3,08	2,91	2,64	3,13	3,07	3,03	2,91	2,64	1,546	1,494	1,499	1,431	1,30	1,526	1,475	1,463	1,400	1,28
Zhambyl	3,94	3,67	3,69	3,57	3,30	3,92	3,60	3,62	3,53	3,29	1,930	1,767	1,785	1,733	1,64	1,903	1,740	1,756	1,704	1,61
Zhetisu	3,82	3,37	3,47	3,27	2,96	3,80	3,36	3,45	3,29	2,96	1,875	1,647	1,733	1,594	1,47	1,844	1,617	1,695	1,560	1,44
Karagandy	2,79	2,77	2,81	2,72	2,54	2,78	2,75	2,81	2,73	2,55	1,363	1,351	1,407	1,305	1,27	1,346	1,327	1,389	1,282	1,24
Kostanay	1,80	2,03	2,02	1,98	1,83	1,78	2,00	2,00	1,98	1,82	0,873	0,972	1,004	0,955	0,89	0,858	0,949	0,982	0,936	0,87
Kyzylorda	4,17	3,99	4,01	3,87	3,52	4,12	3,94	3,95	3,85	3,52	2,048	1,926	1,934	1,845	1,76	2,015	1,888	1,894	1,811	1,73
Mangystau	4,60	4,34	4,38	4,03	3,60	4,55	4,30	4,33	4,00	3,56	2,261	2,099	2,121	1,952	1,75	2,228	2,073	2,085	1,921	1,72
Pavlodar	2,67	2,61	2,51	2,44	2,33	2,65	2,60	2,50	2,44	2,33	1,304	1,274	1,242	1,224	1,13	1,281	1,252	1,216	1,199	1,11
Soltustik Kazakhstan	2,46	2,02	2,02	1,98	1,85	2,53	2,00	2,00	1,99	1,85	1,238	0,978	1,015	0,976	0,90	1,212	0,953	0,995	0,959	0,88
Turkistan	4,57	4,44	4,39	4,25	3,87	4,53	4,42	4,35	4,25	3,88	2,226	2,190	2,154	2,071	1,91	2,186	2,155	2,112	2,033	1,89
Ulytau	3,21	3,58	3,80	3,65	3,20	3,22	3,58	3,76	3,67	3,23	1,574	1,761	1,721	1,833	1,55	1,564	1,736	1,680	1,795	1,53
Shygys Kazakhstan	2,76	2,37	2,34	2,41	2,27	2,72	2,36	2,32	2,44	2,35	1,368	1,161	1,118	1,165	1,17	1,331	1,143	1,091	1,146	1,15

7. Mortality rates

7.1 Mortality rates by age group

Republic of Kazakhstan

	Number of deaths, people														
	total					male					female				
	2021	2022	2023	2024	2025	2021	2022	2023	2024	2025	2021	2022	2023	2024	2025
Total population															
Total	181 216	133 523	130 686	132 916	134 735	94 099	72 539	71 439	72 817	73 363	87 117	60 984	59 247	60 099	61 372
0	3 690	3 154	2 998	2 524	1 992	2 038	1 800	1 723	1 407	1 089	1 652	1 354	1 275	1 117	903
1-4	725	835	896	880	723	429	474	532	501	401	296	361	364	379	322
5-9	453	483	511	433	460	275	288	326	286	271	178	195	185	147	189
10-14	492	487	502	510	470	300	303	318	333	302	192	184	184	177	168
15-19	758	784	838	866	872	495	536	578	610	619	263	248	260	256	253
20-24	975	834	877	913	877	676	634	649	668	635	299	200	228	245	242
25-29	1 581	1 286	1 240	1 072	975	1 111	966	890	774	728	470	320	350	298	247
30-34	2 721	2 356	2 157	1 877	1 720	1 946	1 670	1 558	1 396	1 213	775	686	599	481	507
35-39	3 820	3 429	3 269	3 258	3 005	2 646	2 451	2 376	2 301	2 136	1 174	978	893	957	869
40-44	5 408	4 809	4 480	4 513	4 410	3 764	3 396	3 177	3 210	3 163	1 644	1 413	1 303	1 303	1 247
45-49	7 093	5 953	6 134	5 964	5 896	4 788	4 179	4 255	4 230	4 135	2 305	1 774	1 879	1 734	1 761
50-54	9 191	7 487	7 487	7 528	7 551	6 192	5 184	5 223	5 277	5 294	2 999	2 303	2 264	2 251	2 257
55-59	13 471	9 875	9 689	9 594	9 592	8 803	6 754	6 631	6 568	6 540	4 668	3 121	3 058	3 026	3 052
60-64	19 735	14 544	14 431	14 518	14 196	12 048	9 654	9 607	9 705	9 488	7 687	4 890	4 824	4 813	4 708
65-69	22 301	15 370	15 626	16 386	17 065	12 768	9 509	9 723	10 268	10 666	9 533	5 861	5 903	6 118	6 399
70-74	24 175	16 239	16 406	16 681	17 691	12 500	8 864	8 993	9 232	9 860	11 675	7 375	7 413	7 449	7 831
75-79	15 416	10 144	11 111	13 397	15 543	6 897	4 617	5 231	6 250	7 312	8 519	5 527	5 880	7 147	8 231
80-84	27 261	17 998	14 923	13 054	11 182	10 330	6 586	5 172	4 758	4 045	16 931	11 412	9 751	8 296	7 137
85+	21 950	17 456	17 111	18 948	20 515	6 093	4 674	4 477	5 043	5 466	15 857	12 782	12 634	13 905	15 049
Urban population															
Total	115 461	83 521	80 816	82 444	84 070	57 957	44 182	42 891	43 749	44 318	57 504	39 339	37 925	38 695	39 752
0	2 701	1 781	1 693	1 402	1 130	1 474	1 016	954	776	619	1 227	765	739	626	511
1-4	410	459	494	481	414	243	267	284	274	240	167	192	210	207	174
5-9	234	257	266	240	262	134	157	160	155	158	100	100	106	85	104
10-14	270	231	256	264	245	163	141	148	167	152	107	90	108	97	93
15-19	400	380	431	453	432	233	251	288	312	282	167	129	143	141	150
20-24	495	436	459	466	478	333	317	344	326	337	162	119	115	140	141
25-29	911	756	678	606	543	607	557	473	428	378	304	199	205	178	165
30-34	1 721	1 420	1 246	1 107	1 041	1 207	999	882	801	715	514	421	364	306	326
35-39	2 407	2 171	2 011	2 043	1 873	1 619	1 518	1 454	1 430	1 329	788	653	557	613	544
40-44	3 425	3 011	2 802	2 822	2 758	2 377	2 107	1 967	1 965	1 967	1 048	904	835	857	791
45-49	4 412	3 578	3 758	3 667	3 619	2 934	2 467	2 562	2 568	2 511	1 478	1 111	1 196	1 099	1 108
50-54	5 702	4 550	4 584	4 519	4 609	3 754	3 105	3 114	3 055	3 130	1 948	1 445	1 470	1 464	1 479
55-59	8 098	6 058	5 875	5 771	5 782	5 198	4 092	3 918	3 888	3 864	2 900	1 966	1 957	1 883	1 918
60-64	12 273	8 969	8 826	8 819	8 694	7 265	5 869	5 800	5 776	5 690	5 008	3 100	3 026	3 043	3 004
65-69	14 242	9 726	9 717	10 101	10 584	7 991	5 917	5 946	6 233	6 504	6 251	3 809	3 771	3 868	4 080
70-74	15 780	10 359	10 311	10 549	11 180	7 953	5 580	5 589	5 713	6 116	7 827	4 779	4 722	4 836	5 064
75-79	9 699	6 337	7 027	8 636	9 945	4 236	2 843	3 236	3 987	4 529	5 463	3 494	3 791	4 649	5 416
80-84	17 523	11 283	9 239	8 094	6 984	6 360	3 967	3 031	2 819	2 386	1 1 163	7 316	6 208	5 275	4 598
85+	14 758	11 759	11 143	12 404	13 497	3 876	3 012	2 741	3 076	3 411	1 0 882	8 747	8 402	9 328	10 086
Rural population															
Total	65 755	50 002	49 870	50 472	50 665	36 142	28357	28548	29068	29 045	29 613	21645	21322	21404	21 620
0	989	1 373	1 305	1 122	862	564	784	769	631	470	425	589	536	491	392
1-4	315	376	402	399	309	186	207	248	227	161	129	169	154	172	148
5-9	219	226	245	193	198	141	131	166	131	113	78	95	79	62	85
10-14	222	256	246	246	225	137	162	170	166	150	85	94	76	80	75
15-19	358	404	407	413	440	262	285	290	298	337	96	119	117	115	103
20-24	480	398	418	447	399	343	317	305	342	298	137	81	113	105	101
25-29	670	530	562	466	432	504	409	417	346	350	166	121	145	120	82
30-34	1 000	936	911	770	679	739	671	676	595	498	261	265	235	175	181

Continuation

	Number of deaths, people														
	Total					male					female				
	2020	2021	2022	2023	2024	2020	2021	2022	2023	2024	2020	2021	2022	2023	2024
35-39	1 413	1 258	1 258	1 215	1 132	1 027	933	922	871	807	386	325	336	344	325
40-44	1 983	1 798	1 678	1 691	1 652	1 387	1 289	1 210	1 245	1 196	596	509	468	446	456
45-49	2 681	2 375	2 376	2 297	2 277	1 854	1 712	1 693	1 662	1 624	827	663	683	635	653
50-54	3 489	2 937	2 903	3 009	2 942	2 438	2 079	2 109	2 222	2 164	1 051	858	794	787	778
55-59	5 373	3 817	3 814	3 823	3 810	3 605	2 662	2 713	2 680	2 676	1 768	1 155	1 101	1 143	1 134
60-64	7 462	5 575	5 605	5 699	5 502	4 783	3 785	3 807	3 929	3 798	2 679	1 790	1 798	1 770	1 704
65-69	8 059	5 644	5 909	6 285	6 481	4 777	3 592	3 777	4 035	4 162	3 282	2 052	2 132	2 250	2 319
70-74	8 395	5 880	6 095	6 132	6 511	4 547	3 284	3 404	3 519	3 744	3 848	2 596	2 691	2 613	2 767
75-79	5 717	3 807	4 084	4 761	5 598	2 661	1 774	1 995	2 263	2 783	3 056	2 033	2 089	2 498	2 815
80-84	9 738	6 715	5 684	4 960	4 198	3 970	2 619	2 141	1 939	1 659	5 768	4 096	3 543	3 021	2 539
85+	7 192	5 697	5 968	6 544	7 018	2 217	1 662	1 736	1 967	2 055	4 975	4 035	4 232	4 577	4 963

Continuation

	Number of deaths per 1000 people														
	total					male					female				
	2021	2022	2023	2024	2025	2021	2022	2023	2024	2025	2021	2022	2023	2024	2025
Total population															
Total	9,54	6,80	6,57	6,59	6,61	10,20	7,57	7,35	7,39	7,36	8,91	6,07	5,82	5,83	5,89
0*	8,32	6,51	7,67	6,80	5,85	8,91	7,27	8,54	7,34	6,21	7,70	5,71	6,74	6,22	5,46
1-4	0,46	0,51	0,54	0,53	0,45	0,52	0,56	0,62	0,59	0,48	0,39	0,46	0,45	0,47	0,41
5-9	0,24	0,25	0,26	0,22	0,23	0,28	0,29	0,32	0,28	0,27	0,19	0,21	0,19	0,15	0,20
10-14	0,29	0,27	0,27	0,27	0,25	0,35	0,33	0,34	0,35	0,31	0,24	0,21	0,21	0,20	0,18
15-19	0,60	0,57	0,57	0,55	0,52	0,77	0,76	0,76	0,75	0,73	0,43	0,37	0,36	0,33	0,31
20-24	0,88	0,74	0,77	0,78	0,71	1,19	1,11	1,12	1,11	1,01	0,55	0,36	0,41	0,43	0,40
25-29	1,15	0,97	0,98	0,89	0,84	1,59	1,44	1,39	1,26	1,23	0,69	0,49	0,57	0,50	0,44
30-34	1,69	1,52	1,43	1,27	1,20	2,45	2,13	2,04	1,87	1,67	0,95	0,89	0,80	0,66	0,72
35-39	2,73	2,33	2,15	2,09	1,91	3,84	3,33	3,11	2,94	2,70	1,65	1,33	1,18	1,23	1,11
40-44	4,50	3,85	3,53	3,46	3,27	6,42	5,52	5,06	4,97	4,72	2,67	2,23	2,03	1,98	1,84
45-49	6,44	5,17	5,25	5,04	4,93	9,12	7,53	7,55	7,39	7,12	4,00	2,97	3,11	2,84	2,86
50-54	9,13	7,20	7,10	7,02	6,93	13,04	10,52	10,45	10,38	10,24	5,64	4,21	4,08	4,00	3,94
55-59	13,68	9,96	9,88	9,83	9,81	19,56	14,71	14,57	14,50	14,39	8,73	5,87	5,82	5,79	5,83
60-64	22,89	15,73	15,26	15,19	14,90	32,06	23,71	22,97	22,85	22,31	15,81	9,45	9,14	9,06	8,92
65-69	36,97	23,16	22,35	22,24	22,00	52,86	34,89	33,70	33,64	33,04	26,36	14,98	14,37	14,18	14,13
70-74	58,46	35,04	33,70	32,72	33,22	83,60	51,42	49,36	48,04	48,76	44,22	25,34	24,34	23,45	23,70
75-79	84,01	52,20	49,16	49,73	49,28	113,87	70,07	67,95	68,24	68,36	69,29	43,03	39,45	40,20	39,49
80-84	138,26	90,15	82,37	83,40	82,28	182,60	113,40	98,22	103,82	99,97	120,42	80,62	75,87	74,95	74,78
85+	223,25	150,52	129,47	127,70	125,94	214,50	148,94	123,14	122,69	120,77	226,80	151,11	131,87	129,62	127,92
Urban population															
Total	10,21	6,84	6,50	6,50	6,49	10,86	7,60	7,23	7,23	7,17	9,64	6,16	5,83	5,83	5,86
0*	10,34	6,16	7,22	6,29	5,44	10,93	6,85	7,89	6,76	5,79	9,72	5,42	6,51	5,80	5,07
1-4	0,44	0,44	0,46	0,45	0,40	0,50	0,50	0,51	0,49	0,45	0,37	0,38	0,40	0,40	0,35
5-9	0,21	0,22	0,23	0,20	0,21	0,24	0,27	0,27	0,25	0,25	0,19	0,18	0,19	0,15	0,17
10-14	0,30	0,22	0,24	0,24	0,22	0,35	0,27	0,27	0,30	0,26	0,24	0,18	0,21	0,18	0,17
15-19	0,60	0,47	0,50	0,49	0,44	0,68	0,61	0,65	0,66	0,56	0,52	0,33	0,34	0,31	0,31
20-24	0,77	0,62	0,63	0,61	0,59	1,05	0,91	0,96	0,86	0,84	0,50	0,34	0,32	0,37	0,35
25-29	1,07	0,89	0,83	0,77	0,71	1,47	1,34	1,19	1,12	1,02	0,70	0,46	0,49	0,44	0,42
30-34	1,61	1,39	1,24	1,13	1,08	2,39	1,99	1,79	1,66	1,52	0,91	0,81	0,71	0,61	0,66
35-39	2,75	2,26	2,00	1,96	1,77	3,86	3,23	2,95	2,81	2,57	1,73	1,33	1,08	1,15	1,01
40-44	4,68	3,82	3,46	3,36	3,13	6,86	5,59	5,06	4,84	4,61	2,73	2,20	1,99	1,97	1,74
45-49	6,74	5,04	5,19	4,96	4,80	9,81	7,52	7,63	7,45	7,11	4,15	2,91	3,08	2,79	2,77
50-54	9,59	7,18	7,10	6,84	6,81	14,00	10,82	10,66	10,23	10,23	5,96	4,16	4,15	4,05	3,99
55-59	13,96	10,07	9,84	9,67	9,61	20,56	15,32	14,81	14,72	14,53	8,86	5,88	5,89	5,66	5,72
60-64	23,62	15,60	15,01	14,82	14,61	33,85	24,27	23,34	22,88	22,50	16,42	9,31	8,91	8,88	8,78
65-69	38,63	23,02	21,82	21,48	21,33	57,37	35,68	33,91	33,54	33,03	27,25	14,84	13,97	13,60	13,63
70-74	60,68	33,77	32,11	31,45	31,89	89,97	51,09	48,60	47,24	48,10	45,59	24,20	22,91	22,54	22,66

Continuation

	Number of deaths per 1000 people														
	Total					male					female				
	2021	2022	2023	2024	2025	2021	2022	2023	2024	2025	2021	2022	2023	2024	2025
75-79	86,64	49,36	46,19	47,14	46,18	122,75	68,41	65,37	66,92	64,76	70,54	40,24	36,94	37,61	37,25
80-84	143,44	85,57	77,40	78,28	77,28	196,26	108,67	91,79	97,81	93,05	124,37	76,72	71,90	70,73	71,03
85+	242,17	148,82	123,50	121,97	120,48	234,65	145,73	114,44	113,10	113,42	244,97	149,91	126,77	125,20	123,07
Rural population															
Total	8,54	6,73	6,68	6,76	6,81	9,30	7,53	7,54	7,66	7,67	7,77	5,91	5,80	5,83	5,93
0[3)]	5,43	7,05	8,33	7,56	6,48	6,01	7,90	9,51	8,22	6,86	4,81	6,15	7,07	6,86	6,07
1-4	0,48	0,63	0,68	0,68	0,53	0,55	0,68	0,83	0,76	0,54	0,41	0,58	0,54	0,61	0,53
5-9	0,27	0,28	0,31	0,25	0,27	0,34	0,32	0,41	0,33	0,30	0,20	0,25	0,21	0,17	0,24
10-14	0,29	0,33	0,32	0,32	0,29	0,35	0,41	0,43	0,42	0,38	0,23	0,25	0,20	0,21	0,20
15-19	0,61	0,71	0,66	0,63	0,64	0,87	0,98	0,92	0,88	0,95	0,33	0,43	0,39	0,36	0,31
20-24	1,02	0,95	1,01	1,07	0,93	1,37	1,42	1,39	1,54	1,30	0,62	0,41	0,59	0,54	0,51
25-29	1,26	1,12	1,26	1,11	1,10	1,76	1,60	1,71	1,50	1,60	0,68	0,56	0,72	0,63	0,47
30-34	1,85	1,77	1,79	1,57	1,44	2,57	2,39	2,47	2,24	1,94	1,03	1,08	1,00	0,77	0,84
35-39	2,69	2,47	2,44	2,34	2,19	3,80	3,50	3,39	3,17	2,94	1,51	1,34	1,37	1,41	1,35
40-44	4,21	3,89	3,64	3,66	3,55	5,78	5,42	5,08	5,19	4,91	2,58	2,27	2,10	2,01	2,05
45-49	6,00	5,37	5,34	5,16	5,13	8,20	7,56	7,43	7,29	7,14	3,75	3,07	3,15	2,92	3,02
50-54	8,46	7,22	7,10	7,32	7,12	11,79	10,09	10,15	10,59	10,25	5,12	4,28	3,95	3,91	3,85
55-59	13,29	9,80	9,94	10,09	10,12	18,29	13,86	14,24	14,18	14,19	8,53	5,85	5,70	6,02	6,04
60-64	21,79	15,95	15,67	15,80	15,38	29,68	22,91	22,43	22,80	22,04	14,78	9,71	9,57	9,40	9,19
65-69	34,37	23,41	23,27	23,58	23,19	46,70	33,67	33,38	33,78	33,06	24,82	15,27	15,15	15,29	15,10
70-74	54,70	37,51	36,80	35,17	35,77	74,39	52,00	50,67	49,40	49,87	41,66	27,73	27,33	25,35	25,87
75-79	79,89	57,71	55,27	55,24	55,96	102,12	72,92	72,61	70,70	75,16	67,16	48,83	45,01	46,11	44,67
80-84	129,82	99,07	91,96	93,37	92,20	164,27	121,39	109,01	113,99	111,95	113,45	88,65	84,02	83,66	82,67
85+	192,40	154,16	142,32	140,18	137,95	186,52	155,12	139,94	141,43	135,34	195,13	153,78	143,32	139,65	139,06

** Per 1000 live births.*

Abay

	Number of deaths, people														
	total					male					female				
	2021	2022	2023	2024	2025	2021	2022	2023	2024	2025	2021	2022	2023	2024	2025
Total population															
Total	7 407	5 460	5 398	5 419	5 438	3 928	2 885	2 913	2 994	2 965	3 479	2 575	2 485	2 425	2 473
0	93	64	63	68	45	45	33	37	41	27	48	31	26	27	18
1-4	13	19	17	15	19	7	12	10	9	13	6	7	7	6	6
5-9	8	12	19	10	19	6	7	16	4	7	2	5	3	6	12
10-14	13	15	17	11	6	8	9	14	7	4	5	6	3	4	2
15-19	24	21	24	26	21	15	15	17	19	17	9	6	7	7	4
20-24	43	24	28	27	27	31	19	17	22	19	12	5	11	5	8
25-29	57	45	42	28	29	43	38	33	22	19	14	7	9	6	10
30-34	88	76	78	67	59	62	53	53	54	38	26	23	25	13	21
35-39	115	130	125	123	111	86	83	90	98	84	29	47	35	25	27
40-44	208	182	186	171	148	147	133	121	125	114	61	49	65	46	34
45-49	296	229	246	247	219	213	156	174	187	161	83	73	72	60	58
50-54	396	321	283	327	289	263	210	191	225	206	133	111	92	102	83
55-59	545	392	413	391	397	378	264	300	254	270	167	128	113	137	127
60-64	765	607	579	630	592	502	399	395	435	402	263	208	184	195	190
65-69	879	631	692	699	684	525	394	416	447	442	354	237	276	252	242
70-74	997	682	700	661	718	553	401	377	366	402	444	281	323	295	316
75-79	625	439	450	555	641	293	180	224	250	318	332	259	226	305	323
80-84	1 271	783	659	517	467	476	277	231	203	184	795	506	428	314	283
85+	971	786	777	846	947	275	201	197	226	238	696	585	580	620	709
not specified	-	-	-	2	-	-	-	-	1	-	-	-	-	1	-
Urban population															
Total	4 563	3 285	3 325	3 353	3 345	2 374	1 695	1 753	1 809	1 778	2 189	1 590	1 572	1 544	1 567
0	70	40	39	40	28	32	21	24	22	16	38	19	15	18	12
1-4	7	7	9	12	9	2	6	6	7	6	5	1	3	5	3

Continuation

	Number of deaths, people														
	total					male					female				
	2021	2022	2023	2024	2025	2021	2022	2023	2024	2025	2021	2022	2023	2024	2025
5-9	5	7	12	5	12	4	4	9	2	5	1	3	3	3	7
10-14	7	7	9	6	5	4	4	6	4	4	3	3	3	2	1
15-19	16	12	14	14	10	10	9	9	10	7	6	3	5	4	3
20-24	25	11	19	16	17	16	7	8	13	15	9	4	11	3	2
25-29	37	30	19	18	22	26	26	15	13	13	11	4	4	5	9
30-34	55	44	50	37	36	40	29	34	28	23	15	15	16	9	13
35-39	65	86	81	78	74	49	50	63	64	54	16	36	18	14	20
40-44	128	110	110	108	99	89	78	68	77	75	39	32	42	31	24
45-49	180	147	151	159	132	128	103	105	125	97	52	44	46	34	35
50-54	247	186	180	198	172	158	119	115	128	122	89	67	65	70	50
55-59	328	234	254	246	242	231	152	184	151	158	97	82	70	95	84
60-64	477	372	366	382	356	302	240	241	259	228	175	132	125	123	128
65-69	545	375	438	426	451	324	227	257	272	285	221	148	181	154	166
70-74	640	424	451	436	442	349	247	236	239	247	291	177	215	197	195
75-79	372	288	285	342	394	181	117	136	155	184	191	171	149	187	210
80-84	743	438	381	294	271	277	147	126	107	102	466	291	255	187	169
85+	616	465	457	536	573	152	108	111	133	137	464	357	346	403	436
Rural population															
Total	2 844	2 175	2 073	2 066	2 093	1 554	1 190	1 160	1 185	1 187	1 290	985	913	881	906
0	23	24	24	28	17	13	12	13	19	11	10	12	11	9	6
1-4	6	12	8	3	10	5	6	4	2	7	1	6	4	1	3
5-9	3	5	7	5	7	2	3	7	2	2	1	2	-	3	5
10-14	6	8	8	5	1	4	5	8	3	-	2	3	-	2	1
15-19	8	9	10	12	11	5	6	8	9	10	3	3	2	3	1
20-24	18	13	9	11	10	15	12	9	9	4	3	1	-	2	6
25-29	20	15	23	10	7	17	12	18	9	6	3	3	5	1	1
30-34	33	32	28	30	23	22	24	19	26	15	11	8	9	4	8
35-39	50	44	44	45	37	37	33	27	34	30	13	11	17	11	7
40-44	80	72	76	63	49	58	55	53	48	39	22	17	23	15	10
45-49	116	82	95	88	87	85	53	69	62	64	31	29	26	26	23
50-54	149	135	103	129	117	105	91	76	97	84	44	44	27	32	33
55-59	217	158	159	145	155	147	112	116	103	112	70	46	43	42	43
60-64	288	235	213	248	236	200	159	154	176	174	88	76	59	72	62
65-69	334	256	254	273	233	201	167	159	175	157	133	89	95	98	76
70-74	357	258	249	225	276	204	154	141	127	155	153	104	108	98	121
75-79	253	151	165	213	247	112	63	88	95	134	141	88	77	118	113
80-84	528	345	278	223	196	199	130	105	96	82	329	215	173	127	114
85+	355	321	320	310	374	123	93	86	93	101	232	228	234	217	273

Continuation

	Number of deaths per 1000 people														
	total					male					female				
	2021	2022	2023	2024	2025	2021	2022	2023	2024	2025	2021	2022	2023	2024	2025
Total population															
Total	11,61	8,94	8,87	8,95	9,07	12,70	9,65	9,76	10,09	10,08	10,58	8,25	8,00	7,86	8,10
0*	7,77	4,98	6,27	7,15	5,32	7,26	5,44	7,08	8,36	6,21	8,33	4,51	5,40	5,86	4,37
1-4	0,29	0,43	0,39	0,35	0,46	0,30	0,53	0,44	0,40	0,61	0,28	0,34	0,33	0,29	0,30
5-9	0,15	0,23	0,36	0,19	0,36	0,21	0,25	0,58	0,15	0,26	0,07	0,19	0,12	0,24	0,48
10-14	0,24	0,28	0,32	0,21	0,12	0,29	0,33	0,52	0,26	0,15	0,19	0,23	0,12	0,16	0,08
15-19	0,58	0,53	0,55	0,55	0,43	0,70	0,75	0,76	0,79	0,68	0,44	0,31	0,33	0,31	0,17
20-24	1,25	0,92	1,14	1,08	1,00	1,74	1,41	1,33	1,68	1,34	0,73	0,40	0,94	0,42	0,62
25-29	1,38	1,28	1,28	0,93	1,08	1,97	2,05	1,92	1,39	1,33	0,72	0,42	0,58	0,42	0,79
30-34	1,73	1,75	1,89	1,72	1,61	2,42	2,33	2,46	2,64	1,98	1,03	1,11	1,28	0,70	1,20
35-39	2,63	3,02	2,89	2,84	2,60	3,89	3,73	4,01	4,37	3,78	1,34	2,27	1,68	1,20	1,31
40-44	4,99	4,47	4,64	4,33	3,77	7,15	6,53	5,99	6,21	5,68	2,89	2,41	3,27	2,37	1,77
45-49	7,11	5,46	5,94	6,09	5,54	10,70	7,59	8,56	9,39	8,26	3,83	3,41	3,42	2,91	2,89

Continuation

	Number of deaths per 1000 people														
	total					male					female				
	2021	2022	2023	2024	2025	2021	2022	2023	2024	2025	2021	2022	2023	2024	2025
50-54	9,91	8,14	7,19	8,29	7,32	13,97	11,06	10,05	11,80	10,79	6,29	5,43	4,52	5,00	4,07
5-59	13,90	10,24	11,05	10,65	10,98	21,09	14,67	17,04	14,66	15,75	7,84	6,31	5,71	7,07	6,67
60-64	22,01	17,02	16,04	17,54	16,82	32,72	24,90	24,20	26,61	24,92	13,55	10,59	9,30	9,97	9,97
65-69	35,32	23,85	25,38	24,79	23,47	52,34	35,60	36,20	37,40	35,58	23,82	15,40	17,49	15,51	14,47
70-74	56,09	36,04	35,97	33,07	34,86	84,70	56,11	51,07	47,83	50,74	39,48	23,87	26,74	23,92	24,93
75-79	80,44	56,08	48,97	50,99	51,31	111,24	68,12	71,49	67,08	73,81	64,64	49,95	37,32	42,62	39,47
80-84	135,14	89,44	85,22	79,65	84,92	177,55	108,29	101,74	105,89	111,25	118,23	81,67	78,35	68,66	73,60
85+	243,85	155,00	134,12	129,45	132,91	271,47	153,79	128,63	129,29	124,25	234,34	155,42	136,09	129,50	136,10
Urban population															
Total	11,81	8,89	8,95	8,98	8,94	13,03	9,57	9,82	10,08	9,87	10,72	8,26	8,14	7,96	8,07
0*	9,16	5,03	5,97	6,44	4,97	8,00	5,36	7,12	6,89	5,56	10,43	4,68	4,74	5,96	4,33
1-4	0,25	0,25	0,32	0,42	0,33	0,14	0,41	0,40	0,47	0,42	0,37	0,08	0,22	0,37	0,23
5-9	0,15	0,22	0,37	0,15	0,36	0,24	0,24	0,54	0,12	0,29	0,06	0,19	0,19	0,19	0,44
10-14	0,24	0,23	0,30	0,20	0,16	0,27	0,26	0,38	0,26	0,25	0,21	0,21	0,20	0,14	0,07
15-19	0,71	0,51	0,54	0,50	0,34	0,86	0,75	0,67	0,69	0,46	0,55	0,26	0,39	0,29	0,21
20-24	1,21	0,67	1,20	0,96	0,93	1,52	0,84	0,98	1,52	1,58	0,89	0,50	1,42	0,37	0,23
25-29	1,38	1,35	0,92	0,94	1,26	1,91	2,28	1,42	1,33	1,45	0,83	0,37	0,40	0,54	1,06
30-34	1,42	1,56	1,86	1,45	1,49	2,16	2,02	2,47	2,15	1,87	0,74	1,09	1,22	0,72	1,10
35-39	2,37	3,17	2,93	2,79	2,64	3,62	3,62	4,48	4,51	3,79	1,15	2,70	1,32	1,02	1,45
40-44	5,21	4,53	4,52	4,40	3,98	7,57	6,55	5,64	6,26	6,01	3,05	2,59	3,43	2,53	1,94
45-49	7,51	6,03	6,24	6,64	5,58	11,72	9,02	9,22	11,03	8,58	3,99	3,40	3,59	2,70	2,83
50-54	10,64	8,07	7,77	8,50	7,34	15,26	11,22	10,76	11,95	11,30	6,92	5,39	5,21	5,56	3,96
55-59	14,61	10,67	11,79	11,53	11,39	23,75	15,46	19,05	15,70	16,45	7,62	6,78	5,89	8,10	7,21
60-64	23,70	17,76	17,23	18,08	17,12	36,39	26,88	26,45	28,39	25,26	14,79	10,98	10,31	10,24	10,88
65-69	37,65	23,76	26,84	25,10	25,53	59,41	36,14	39,47	40,01	39,86	24,50	15,57	18,45	15,13	15,78
70-74	59,63	36,21	37,58	35,36	34,55	94,79	58,43	54,10	53,07	53,23	41,28	23,66	28,14	25,17	23,92
75-79	82,05	60,00	49,13	49,21	49,23	121,80	74,69	71,67	67,72	68,95	62,64	52,88	38,17	40,12	39,37
80-84	132,68	82,86	81,59	74,72	80,87	181,76	97,48	94,21	94,52	103,50	114,33	77,02	76,53	66,73	71,44
85+	254,97	145,79	124,69	129,88	127,47	254,18	132,84	115,26	120,96	113,18	255,37	150,22	128,05	133,11	132,74
Rural population															
Total	11,30	9,01	8,74	8,91	9,31	12,22	9,77	9,67	10,10	10,41	10,36	8,24	7,78	7,70	8,17
0*	5,31	4,91	6,84	8,48	6,01	5,83	5,58	7,03	11,07	7,45	4,72	4,21	6,65	5,67	4,46
1-4	0,36	0,75	0,52	0,20	0,73	0,58	0,73	0,50	0,26	0,99	0,12	0,78	0,54	0,14	0,45
5-9	0,14	0,23	0,33	0,25	0,37	0,18	0,27	0,64	0,19	0,20	0,09	0,19	0,00	0,31	0,55
10-14	0,24	0,35	0,36	0,23	0,05	0,32	0,43	0,70	0,27	-	0,17	0,27	0,00	0,19	0,10
15-19	0,42	0,56	0,57	0,64	0,58	0,52	0,74	0,91	0,95	1,03	0,32	0,38	0,23	0,32	0,11
20-24	1,32	1,36	1,05	1,33	1,15	2,05	2,33	1,93	1,99	0,85	0,47	0,23	0,00	0,53	1,51
25-29	1,38	1,15	1,91	0,91	0,74	2,07	1,68	2,69	1,48	1,13	0,48	0,51	0,93	0,21	0,24
30-34	2,75	2,08	1,96	2,24	1,84	3,10	2,86	2,42	3,51	2,18	2,24	1,15	1,40	0,67	1,43
35-39	3,07	2,77	2,81	2,95	2,50	4,33	3,90	3,22	4,14	3,75	1,68	1,48	2,34	1,56	1,03
40-44	4,68	4,38	4,83	4,21	3,41	6,59	6,49	6,51	6,14	5,14	2,65	2,14	3,03	2,10	1,47
45-49	6,57	4,67	5,53	5,29	5,48	9,46	5,81	7,72	7,23	7,82	3,58	3,44	3,15	3,23	2,98
50-54	8,89	8,23	6,35	7,99	7,29	12,38	10,87	9,13	11,61	10,12	5,32	5,48	3,42	4,10	4,26
55-59	12,95	9,66	10,03	9,44	10,39	17,94	13,72	14,60	13,36	14,86	8,18	5,62	5,44	5,49	5,83
60-64	19,69	15,97	14,33	16,79	16,40	28,39	22,41	21,35	24,37	24,48	11,61	9,98	7,71	9,53	8,51
65-69	32,08	23,98	23,20	24,33	20,30	43,93	34,88	31,92	33,95	29,78	22,78	15,12	15,91	16,15	12,24
70-74	50,68	35,77	33,38	29,40	35,37	71,65	52,75	46,68	40,33	47,23	36,46	24,23	24,34	21,75	26,76
75-79	78,18	49,87	48,71	54,14	55,02	97,56	58,55	71,20	66,06	81,71	67,53	45,08	35,79	47,27	39,66
80-84	138,80	99,48	90,75	87,25	91,25	172,00	123,81	112,54	122,29	122,66	124,24	88,92	81,20	71,71	77,05
85+	226,69	170,61	150,34	128,71	142,21	296,39	188,26	151,28	143,41	143,26	201,56	164,32	150,00	123,30	141,82

Akmola

	Number of deaths, people														
	total					male					female				
	2021	2022	2023	2024	2025	2021	2022	2023	2024	2025	2021	2022	2023	2024	2025
Total population															
Total	9 402	7 171	6 882	7 058	7 059	4 873	3 919	3 768	3 771	3 961	4 529	3 252	3 114	3 287	3 098
0	64	60	66	59	38	36	35	44	31	23	28	25	22	28	15
1-4	21	20	27	27	9	15	5	17	16	3	6	15	10	11	6
5-9	13	17	11	13	13	8	10	5	11	9	5	7	6	2	4
10-14	14	13	11	16	10	9	7	3	8	6	5	6	8	8	4
15-19	34	27	24	33	20	17	17	19	20	15	17	10	5	13	5
20-24	39	26	39	41	35	29	20	32	32	25	10	6	7	9	10
25-29	81	64	64	53	31	63	54	53	40	25	18	10	11	13	6
30-34	158	137	95	113	76	117	99	72	79	51	41	38	23	34	25
35-39	212	198	163	189	172	149	150	115	136	121	63	48	48	53	51
40-44	298	275	246	229	261	191	192	192	169	190	107	83	54	60	71
45-49	390	336	343	318	339	265	251	240	226	239	125	85	103	92	100
50-54	477	401	360	381	419	334	280	265	269	305	143	121	95	112	114
55-59	671	538	506	480	455	434	366	353	333	351	237	172	153	147	104
60-64	1 067	787	783	775	795	641	527	531	505	542	426	260	252	270	253
65-69	1 193	861	857	934	983	673	546	538	589	633	520	315	319	345	350
70-74	1 264	877	905	889	940	688	480	512	481	547	576	397	393	408	393
75-79	814	565	568	735	790	370	268	261	332	381	444	297	307	403	409
80-84	1 524	1 049	866	721	564	572	393	280	245	207	952	656	586	476	357
85+	1 068	920	948	1 052	1 109	262	219	236	249	288	806	701	712	803	821
Urban population															
Total	5 150	3 998	3 718	3 870	3 953	2 578	2 145	1 958	2 034	2 186	2 572	1 853	1 760	1 836	1 767
0	55	40	38	34	12	30	20	25	13	6	25	20	13	21	6
1-4	11	16	19	15	7	8	5	11	8	2	3	11	8	7	5
5-9	3	12	5	10	2	2	8	2	9	-	1	4	3	1	2
10-14	7	7	5	5	7	4	3	-	2	4	3	4	5	3	3
15-19	17	14	9	14	11	9	7	8	8	9	8	7	1	6	2
20-24	18	14	13	22	19	12	10	11	18	13	6	4	2	4	6
25-29	42	33	29	26	17	35	27	24	22	14	7	6	5	4	3
30-34	93	78	43	56	42	69	57	34	34	28	24	21	9	22	14
35-39	110	109	91	112	109	66	78	65	77	80	44	31	26	35	29
40-44	150	143	135	132	144	102	98	105	96	111	48	45	30	36	33
45-49	221	183	191	172	189	153	131	132	121	137	68	52	59	51	52
50-54	255	205	204	191	218	178	148	151	135	156	77	57	53	56	62
55-59	337	295	251	249	244	218	203	168	166	183	119	92	83	83	61
60-64	539	422	410	413	421	300	280	281	262	284	239	142	129	151	137
65-69	673	483	446	527	556	386	312	274	328	340	287	171	172	199	216
70-74	708	493	506	503	548	365	281	281	274	311	343	212	225	229	237
75-79	465	324	313	409	462	206	154	127	189	225	259	170	186	220	237
80-84	848	577	463	385	317	295	197	132	134	117	553	380	331	251	200
85+	598	550	547	595	628	140	126	127	138	166	458	424	420	457	462
Rural population															
Total	4 252	3 173	3 164	3 188	3 106	2 295	1 774	1 810	1 737	1 775	1 957	1 399	1 354	1 451	1 331
0	9	20	28	25	26	6	15	19	18	17	3	5	9	7	9
1-4	10	4	8	12	2	7	-	6	8	1	3	4	2	4	1
5-9	10	5	6	3	11	6	2	3	2	9	4	3	3	1	2
10-14	7	6	6	11	3	5	4	3	6	2	2	2	3	5	1
15-19	17	13	15	19	9	8	10	11	12	6	9	3	4	7	3
20-24	21	12	26	19	16	17	10	21	14	12	4	2	5	5	4
25-29	39	31	35	27	14	28	27	29	18	11	11	4	6	9	3
30-34	65	59	52	57	34	48	42	38	45	23	17	17	14	12	11
35-39	102	89	72	77	63	83	72	50	59	41	19	17	22	18	22
40-44	148	132	111	97	117	89	94	87	73	79	59	38	24	24	38
45-49	169	153	152	146	150	112	120	108	105	102	57	33	44	41	48

Continuation

	Number of deaths, people														
	Total					male					female				
	2021	2022	2023	2024	2025	2021	2022	2023	2024	2025	2021	2022	2023	2024	2025
50-54	222	196	156	190	201	156	132	114	134	149	66	64	42	56	52
55-59	334	243	255	231	211	216	163	185	167	168	118	80	70	64	43
60-64	528	365	373	362	374	341	247	250	243	258	187	118	123	119	116
65-69	520	378	411	407	427	287	234	264	261	293	233	144	147	146	134
70-74	556	384	399	386	392	323	199	231	207	236	233	185	168	179	156
75-79	349	241	255	326	328	164	114	134	143	156	185	127	121	183	172
80-84	676	472	403	336	247	277	196	148	111	90	399	276	255	225	157
85+	470	370	401	457	481	122	93	109	111	122	348	277	292	346	359

Continuation

	Number of deaths per 1000 people														
	total					male					female				
	2021	2022	2023	2024	2025	2021	2022	2023	2024	2025	2021	2022	2023	2024	2025
Total population															
Total	12,82	9,11	8,73	8,96	8,95	13,66	10,20	9,77	9,76	10,22	12,03	8,08	7,74	8,19	7,73
0*	5,00	4,41	5,99	5,77	4,04	5,37	4,75	7,58	5,81	4,75	4,59	4,06	4,22	5,71	3,29
1-4	0,44	0,42	0,59	0,61	0,21	0,61	0,21	0,73	0,70	0,13	0,26	0,64	0,44	0,51	0,28
5-9	0,22	0,25	0,17	0,20	0,21	0,26	0,29	0,15	0,33	0,28	0,17	0,21	0,18	0,06	0,13
10-14	0,25	0,20	0,17	0,24	0,15	0,31	0,21	0,09	0,24	0,18	0,18	0,19	0,25	0,25	0,12
15-19	0,71	0,52	0,44	0,58	0,33	0,69	0,63	0,68	0,68	0,49	0,73	0,40	0,19	0,47	0,17
20-24	0,95	0,62	0,93	0,95	0,78	1,35	0,92	1,46	1,41	1,06	0,51	0,30	0,35	0,44	0,47
25-29	1,62	1,35	1,42	1,24	0,76	2,41	2,18	2,23	1,78	1,16	0,75	0,45	0,52	0,65	0,31
30-34	2,82	2,28	1,67	2,10	1,49	3,96	3,18	2,43	2,81	1,89	1,55	1,31	0,84	1,33	1,03
35-39	4,00	3,26	2,62	3,00	2,74	5,52	4,81	3,59	4,17	3,70	2,43	1,62	1,59	1,75	1,69
40-44	6,05	5,13	4,54	4,17	4,64	7,78	7,06	6,95	6,00	6,56	4,33	3,14	2,03	2,24	2,60
45-49	8,20	6,61	6,70	6,17	6,55	11,57	10,02	9,44	8,78	9,19	5,07	3,30	4,00	3,56	3,88
50-54	10,51	8,47	7,57	7,95	8,64	15,39	12,28	11,56	11,63	13,00	6,03	4,93	3,85	4,52	4,56
55-59	14,23	11,20	10,79	10,49	10,08	19,66	16,17	15,94	15,30	16,33	9,45	6,77	6,19	6,12	4,40
60-64	24,81	16,67	16,48	16,48	17,31	33,56	24,49	24,44	23,40	25,50	17,82	10,12	9,77	10,61	10,26
65-69	38,85	25,26	24,06	25,02	25,21	54,89	38,66	35,97	37,30	38,21	28,19	15,78	15,43	16,02	15,61
70-74	60,47	36,31	35,80	34,13	34,85	90,72	52,68	53,42	48,34	52,82	43,25	26,39	25,04	25,34	23,66
75-79	89,63	54,84	48,33	52,95	48,72	130,37	76,44	64,40	68,68	67,04	71,11	43,70	39,88	44,54	38,84
80-84	150,12	91,66	84,49	82,85	77,17	219,33	118,34	94,66	96,46	96,14	126,19	80,76	80,37	77,25	69,24
85+	219,75	136,69	123,65	121,73	115,58	220,91	114,78	107,39	99,62	102,71	219,38	145,36	130,19	130,73	120,89
Urban population															
Total	14,04	9,08	8,38	8,64	8,72	14,88	10,24	9,26	9,51	10,09	13,28	8,03	7,57	7,84	7,46
0*	7,62	5,11	5,95	5,68	2,15	7,91	4,10	7,29	4,11	2,09	7,29	6,17	4,38	7,41	2,21
1-4	0,42	0,55	0,66	0,53	0,26	0,58	0,34	0,75	0,55	0,14	0,24	0,78	0,57	0,52	0,38
5-9	0,09	0,32	0,13	0,27	0,05	0,12	0,42	0,11	0,48	-	0,06	0,22	0,16	0,05	0,11
10-14	0,26	0,20	0,14	0,14	0,19	0,28	0,17	-	0,11	0,21	0,23	0,24	0,29	0,17	0,17
15-19	0,78	0,50	0,31	0,45	0,34	0,80	0,49	0,53	0,51	0,54	0,76	0,52	0,07	0,40	0,13
20-24	0,93	0,62	0,56	0,90	0,74	1,20	0,87	0,93	1,43	0,97	0,63	0,36	0,18	0,34	0,48
25-29	1,73	1,24	1,13	1,06	0,73	2,90	2,02	1,86	1,79	1,19	0,57	0,45	0,39	0,33	0,26
30-34	3,00	2,17	1,27	1,75	1,38	4,45	3,18	2,01	2,12	1,84	1,55	1,17	0,53	1,38	0,92
35-39	4,08	3,06	2,46	2,96	2,86	4,94	4,38	3,52	4,06	4,18	3,23	1,74	1,41	1,85	1,52
40-44	6,14	4,77	4,41	4,19	4,39	8,53	6,57	6,88	6,11	6,80	3,85	2,99	1,95	2,28	2,00
45-49	9,55	6,71	6,89	6,10	6,62	14,38	10,14	9,93	8,88	9,84	5,43	3,62	4,09	3,50	3,56
50-54	11,84	8,20	8,05	7,42	8,29	18,17	12,84	12,95	11,40	12,87	6,56	4,23	3,88	4,03	4,37
55-59	14,96	11,68	10,16	10,27	10,15	21,94	17,91	15,20	15,26	16,94	9,45	6,60	6,08	6,21	4,61
60-64	25,36	16,33	15,75	15,95	16,57	34,57	25,26	24,93	23,25	25,52	19,01	9,63	8,74	10,33	9,59
65-69	42,87	24,66	21,84	24,69	24,83	66,25	40,22	33,72	38,56	38,04	29,07	14,45	13,99	15,50	16,06
70-74	65,27	34,03	33,31	32,08	33,71	100,55	53,57	50,87	47,69	52,01	47,53	22,94	23,28	23,05	23,06
75-79	105,39	54,06	44,59	48,33	46,18	157,61	76,77	53,56	65,90	66,45	83,44	42,64	40,02	39,32	35,81
80-84	179,43	88,02	78,74	76,27	73,65	297,38	108,72	80,39	92,80	93,56	148,10	80,11	78,12	69,64	65,50
85+	279,83	142,27	124,12	119,45	112,91	307,02	122,03	106,63	101,77	108,50	272,29	149,64	130,60	126,07	114,58

Continuation

	Number of deaths per 1000 people														
	total					male					female				
	2021	2022	2023	2024	2025	2021	2022	2023	2024	2025	2021	2022	2023	2024	2025
Rural population															
Total	11,60	9,15	9,19	9,39	9,27	12,50	10,14	10,40	10,08	10,39	10,69	8,14	7,96	8,68	8,11
0	1,61	3,47	6,04	5,89	6,80	2,06	5,65	8,01	8,28	8,55	1,12	1,24	4,00	3,40	4,87
1-4	0,48	0,21	0,47	0,74	0,12	0,65	-	0,69	0,98	0,12	0,29	0,44	0,24	0,49	0,12
5-9	0,35	0,17	0,20	0,11	0,43	0,41	0,13	0,20	0,14	0,69	0,29	0,20	0,21	0,07	0,16
10-14	0,24	0,20	0,19	0,36	0,10	0,33	0,26	0,19	0,39	0,13	0,14	0,13	0,20	0,34	0,07
15-19	0,65	0,54	0,60	0,72	0,33	0,60	0,80	0,85	0,89	0,43	0,71	0,26	0,33	0,55	0,23
20-24	0,97	0,63	1,39	1,01	0,85	1,48	0,98	2,10	1,40	1,19	0,39	0,23	0,57	0,57	0,45
25-29	1,51	1,51	1,80	1,48	0,82	1,99	2,36	2,67	1,75	1,13	0,93	0,44	0,70	1,13	0,40
30-34	2,59	2,44	2,26	2,61	1,64	3,42	3,18	3,00	3,71	1,97	1,54	1,55	1,35	1,24	1,22
35-39	3,93	3,54	2,86	3,07	2,55	6,09	5,38	3,68	4,32	3,02	1,54	1,45	1,89	1,58	1,98
40-44	5,95	5,60	4,72	4,15	4,98	7,07	7,67	7,04	5,87	6,26	4,81	3,35	2,15	2,19	3,50
45-49	6,92	6,50	6,48	6,25	6,46	9,13	9,89	8,90	8,68	8,43	4,69	2,90	3,88	3,64	4,31
50-54	9,30	8,77	7,01	8,56	9,06	13,10	11,70	10,13	11,88	13,13	5,52	5,79	3,82	5,13	4,80
55-59	13,55	10,67	11,50	10,73	10,00	17,79	14,43	16,67	15,35	15,71	9,44	6,97	6,32	6,01	4,13
60-64	24,27	17,07	17,37	17,13	18,24	32,71	23,68	23,91	23,57	25,49	16,51	10,77	11,16	10,99	11,18
65-69	34,66	26,06	27,03	25,46	25,73	44,61	36,75	38,64	35,82	38,40	27,18	17,70	17,55	16,79	14,95
70-74	55,30	39,73	39,56	37,22	36,60	81,69	51,47	56,90	49,24	53,92	38,18	31,90	27,88	29,03	24,63
75-79	74,73	55,93	53,89	60,16	52,82	107,19	76,00	79,67	72,74	67,90	58,92	45,21	39,67	53,00	43,97
80-84	124,59	96,55	92,22	91,93	82,20	171,41	129,89	112,46	101,23	99,72	104,72	81,67	83,50	87,96	74,67
85+	172,54	129,17	123,03	124,83	119,25	166,89	106,23	108,30	97,07	95,76	174,79	139,27	129,60	137,47	130,10

Aktobe

	Number of deaths, people														
	total					male					female				
	2021	2022	2023	2024	2025	2021	2022	2023	2024	2025	2021	2022	2023	2024	2025
Total population															
Total	7 670	5 645	5 802	5 867	5759	3 994	3 149	3 188	3 254	3201	3 676	2 496	2 614	2 613	2558
0	225	167	182	176	93	124	98	106	101	49	101	69	76	75	44
1-4	29	44	40	40	33	18	23	22	24	19	11	21	18	16	14
5-9	15	16	29	27	23	7	9	18	18	18	8	7	11	9	5
10-14	20	22	23	33	21	14	16	12	21	16	6	6	11	12	5
15-19	30	33	51	32	40	18	26	32	26	31	12	7	19	6	9
20-24	33	30	35	37	33	25	20	26	22	22	8	10	9	15	11
25-29	78	66	67	43	52	56	51	44	31	39	22	15	23	12	13
30-34	125	93	96	95	87	84	62	70	73	61	41	31	26	22	26
35-39	172	124	146	154	118	125	86	99	114	82	47	38	47	40	36
40-44	225	206	204	183	205	163	153	136	142	158	62	53	68	41	47
45-49	294	243	265	263	250	208	177	181	186	176	86	66	84	77	74
50-54	442	362	359	352	345	290	247	237	248	251	152	115	122	104	94
55-59	605	454	472	434	442	386	305	335	282	304	219	149	137	152	138
60-64	876	664	676	645	664	543	461	453	457	452	333	203	223	188	212
65-69	962	668	696	751	745	560	431	431	472	468	402	237	265	279	277
70-74	947	639	671	661	721	488	333	377	367	407	459	306	294	294	314
75-79	603	375	479	571	615	260	191	236	275	265	343	184	243	296	350
80-84	1 097	717	585	568	420	387	263	185	180	158	710	454	400	388	262
85+	892	722	724	802	852	238	197	187	215	225	654	525	537	587	627
Urban population															
Total	5 580	4 001	4 112	4 178	4213	2 824	2 217	2 227	2 287	2279	2 756	1 784	1 885	1 891	1934
0	166	114	126	125	75	88	70	70	70	39	78	44	56	55	36
1-4	25	26	21	28	23	15	15	13	16	13	10	11	8	12	10
5-9	10	13	17	17	12	5	8	10	9	11	5	5	7	8	1
10-14	11	11	15	18	14	7	8	8	11	11	4	3	7	7	3
15-19	20	22	35	22	24	11	18	22	18	18	9	4	13	4	6
20-24	21	21	21	26	20	15	13	14	12	11	6	8	7	14	9

Continuation

	Number of deaths, people														
	total					male					female				
	2021	2022	2023	2024	2025	2021	2022	2023	2024	2025	2021	2022	2023	2024	2025
25-29	60	38	45	25	38	41	27	29	18	27	19	11	16	7	11
30-34	84	56	65	61	72	53	37	46	45	48	31	19	19	16	24
35-39	126	87	114	111	85	86	59	78	86	55	40	28	36	25	30
40-44	171	130	143	133	153	126	99	93	103	116	45	31	50	30	37
45-49	207	185	184	188	173	148	138	122	136	121	59	47	62	52	52
50-54	322	244	244	257	251	210	168	158	177	180	112	76	86	80	71
55-59	415	317	342	298	314	252	208	238	189	210	163	109	104	109	104
60-64	644	482	495	466	487	382	329	328	331	316	262	153	167	135	171
65-69	722	487	503	549	561	420	316	301	338	345	302	171	202	211	216
70-74	711	460	492	483	521	354	238	277	269	288	357	222	215	214	233
75-79	417	273	341	413	469	174	147	169	192	198	243	126	172	221	271
80-84	767	498	402	382	310	260	179	121	123	110	507	319	281	259	200
85+	681	537	505	576	611	177	140	129	144	162	504	397	376	432	449
Rural population															
Total	2 090	1 644	1 690	1 689	1546	1 170	932	961	967	922	920	712	729	722	624
0	59	53	56	51	18	36	28	36	31	10	23	25	20	20	8
1-4	4	18	19	12	10	3	8	9	8	6	1	10	10	4	4
5-9	5	3	12	10	11	2	1	8	9	7	3	2	4	1	4
10-14	9	11	8	15	7	7	8	4	10	5	2	3	4	5	2
15-19	10	11	16	10	16	7	8	10	8	13	3	3	6	2	3
20-24	12	9	14	11	13	10	7	12	10	11	2	2	2	1	2
25-29	18	28	22	18	14	15	24	15	13	12	3	4	7	5	2
30-34	41	37	31	34	15	31	25	24	28	13	10	12	7	6	2
35-39	46	37	32	43	33	39	27	21	28	27	7	10	11	15	6
40-44	54	76	61	50	52	37	54	43	39	42	17	22	18	11	10
45-49	87	58	81	75	77	60	39	59	50	55	27	19	22	25	22
50-54	120	118	115	95	94	80	79	79	71	71	40	39	36	24	23
55-59	190	137	130	136	128	134	97	97	93	94	56	40	33	43	34
60-64	232	182	181	179	177	161	132	125	126	136	71	50	56	53	41
65-69	240	181	193	202	184	140	115	130	134	123	100	66	63	68	61
70-74	236	179	179	178	200	134	95	100	98	119	102	84	79	80	81
75-79	186	102	138	158	146	86	44	67	83	67	100	58	71	75	79
80-84	330	219	183	186	110	127	84	64	57	48	203	135	119	129	62
85+	211	185	219	226	241	61	57	58	71	63	150	128	161	155	178

Continuation

	Number of deaths per 1000 people														
	total					male					female				
	2021	2022	2023	2024	2025	2021	2022	2023	2024	2025	2021	2022	2023	2024	2025
Total population															
Total	8,52	6,12	6,21	6,21	6,04	9,14	6,96	6,96	7,02	6,84	7,94	5,31	5,50	5,43	5,28
0	10,21	7,46	9,47	9,64	5,71	10,88	8,76	10,63	10,74	5,82	9,50	6,08	8,21	8,47	5,58
1-4	0,37	0,54	0,48	0,49	0,42	0,44	0,55	0,51	0,57	0,46	0,29	0,53	0,45	0,40	0,36
5-9	0,16	0,17	0,30	0,28	0,23	0,15	0,18	0,36	0,36	0,36	0,18	0,15	0,24	0,19	0,10
10-14	0,26	0,26	0,27	0,37	0,23	0,36	0,37	0,27	0,46	0,34	0,16	0,15	0,26	0,28	0,11
15-19	0,54	0,53	0,76	0,44	0,52	0,63	0,81	0,93	0,70	0,79	0,44	0,23	0,59	0,17	0,24
20-24	0,65	0,59	0,69	0,72	0,62	0,97	0,76	0,99	0,83	0,79	0,32	0,40	0,37	0,61	0,43
25-29	1,13	1,04	1,12	0,76	0,98	1,60	1,57	1,43	1,07	1,43	0,64	0,48	0,78	0,44	0,50
30-34	1,51	1,25	1,32	1,34	1,28	2,08	1,64	1,89	2,03	1,76	0,96	0,84	0,73	0,63	0,78
35-39	2,59	1,79	2,03	2,09	1,58	3,81	2,47	2,73	3,06	2,17	1,40	1,10	1,31	1,09	0,98
40-44	4,05	3,56	3,46	3,04	3,29	5,98	5,34	4,64	4,72	5,09	2,20	1,81	2,30	1,36	1,51
45-49	5,79	4,62	4,98	4,87	4,56	8,69	7,04	7,07	7,10	6,59	3,20	2,41	3,04	2,77	2,64
50-54	9,14	7,27	7,19	7,03	6,86	12,89	10,61	10,16	10,61	10,68	5,88	4,34	4,59	3,89	3,51
55-59	12,63	9,43	9,89	9,17	9,38	17,77	13,76	15,24	12,91	13,95	8,37	5,73	5,32	5,96	5,44
60-64	21,97	15,49	15,33	14,35	14,66	31,20	24,53	23,31	22,95	22,48	14,82	8,43	9,05	7,51	8,42

Continuation

	Number of deaths per 1000 people														
	total					male					female				
	2021	2022	2023	2024	2025	2021	2022	2023	2024	2025	2021	2022	2023	2024	2025
65-69	36,00	22,95	22,36	22,70	21,29	52,15	36,36	33,79	34,65	32,28	25,15	13,73	14,42	14,34	13,52
70-74	53,93	33,14	33,14	30,65	31,43	75,32	46,82	50,51	45,81	47,30	41,42	25,14	23,00	21,69	21,90
75-79	85,60	50,02	53,67	53,10	48,15	115,04	75,69	78,02	76,25	61,71	71,70	37,00	41,18	41,42	41,28
80-84	139,39	90,22	81,79	94,14	82,37	178,34	114,00	88,69	101,15	105,76	124,56	80,49	78,95	91,21	72,68
85+	248,05	159,19	139,45	139,12	136,51	238,00	159,64	131,32	134,75	128,46	251,83	159,02	142,52	140,78	139,64
Urban population															
Total	8,63	5,83	5,89	5,88	5,82	9,14	6,69	6,61	6,66	6,51	8,17	5,02	5,22	5,15	5,18
0	10,12	6,83	8,82	9,20	6,05	10,34	8,51	9,50	10,01	6,08	9,89	5,04	8,09	8,34	6,01
1-4	0,43	0,42	0,33	0,45	0,38	0,50	0,47	0,40	0,49	0,41	0,35	0,37	0,26	0,40	0,34
5-9	0,15	0,18	0,24	0,23	0,16	0,14	0,22	0,27	0,24	0,28	0,15	0,15	0,20	0,23	0,03
10-14	0,21	0,18	0,24	0,27	0,21	0,26	0,25	0,24	0,32	0,31	0,16	0,10	0,23	0,22	0,09
15-19	0,54	0,49	0,72	0,42	0,42	0,58	0,78	0,88	0,67	0,62	0,50	0,18	0,55	0,15	0,22
20-24	0,62	0,57	0,56	0,67	0,49	0,89	0,70	0,74	0,61	0,52	0,35	0,43	0,38	0,73	0,45
25-29	1,22	0,80	1,00	0,59	0,95	1,70	1,15	1,30	0,86	1,36	0,76	0,46	0,71	0,33	0,54
30-34	1,30	0,97	1,16	1,12	1,36	1,75	1,30	1,66	1,67	1,84	0,91	0,65	0,67	0,58	0,90
35-39	2,56	1,62	2,04	1,92	1,45	3,61	2,24	2,83	3,01	1,89	1,57	1,03	1,27	0,86	1,02
40-44	4,26	2,99	3,21	2,89	3,19	6,50	4,70	4,28	4,58	4,94	2,17	1,38	2,19	1,27	1,51
45-49	5,77	4,82	4,71	4,69	4,21	8,97	7,75	6,68	7,18	6,19	3,04	2,29	2,98	2,46	2,42
50-54	9,51	6,76	6,72	7,02	6,77	13,79	10,33	9,67	10,76	10,77	6,01	3,84	4,31	3,97	3,49
55-59	12,20	9,05	9,83	8,61	9,07	16,95	13,34	15,36	12,25	13,59	8,52	5,61	5,38	5,68	5,43
60-64	22,57	15,16	15,13	13,93	14,35	31,68	24,29	23,47	23,14	21,79	15,91	8,39	8,91	7,05	8,80
65-69	37,24	22,17	21,41	21,92	21,06	55,12	35,95	31,91	33,48	31,97	25,66	12,98	14,37	14,11	13,63
70-74	56,59	31,21	31,57	29,04	29,32	78,32	44,53	49,02	44,22	43,91	44,38	23,63	21,65	20,29	20,78
75-79	84,81	48,50	50,29	49,96	47,30	118,05	79,29	75,01	70,42	60,39	70,60	33,38	37,99	39,89	40,84
80-84	144,23	85,06	75,56	83,94	79,78	185,32	105,85	78,09	92,03	98,17	129,54	76,62	74,52	80,57	72,33
85+	277,62	156,58	128,88	131,66	127,62	283,65	150,46	120,84	119,16	119,78	275,41	156,46	131,88	136,43	130,71
Rural population															
Total	8,25	6,98	7,17	7,22	6,74	9,14	7,72	7,94	8,04	7,80	7,34	6,19	6,35	6,36	5,62
0	10,47	9,29	11,36	10,92	4,62	12,45	9,50	13,86	12,83	4,94	8,39	9,07	8,54	8,87	4,28
1-4	0,20	0,91	0,96	0,62	0,55	0,29	0,80	0,89	0,81	0,64	0,10	1,02	1,02	0,42	0,45
5-9	0,21	0,12	0,49	0,41	0,47	0,16	0,08	0,63	0,73	0,59	0,25	0,17	0,33	0,08	0,35
10-14	0,38	0,48	0,35	0,65	0,30	0,57	0,68	0,33	0,84	0,42	0,17	0,27	0,36	0,44	0,18
15-19	0,53	0,65	0,88	0,52	0,81	0,71	0,91	1,06	0,79	1,25	0,33	0,37	0,69	0,22	0,32
20-24	0,72	0,65	1,06	0,88	1,07	1,12	0,91	1,65	1,45	1,63	0,26	0,32	0,34	0,18	0,37
25-29	0,90	1,75	1,45	1,27	1,08	1,39	2,68	1,76	1,62	1,62	0,32	0,57	1,06	0,81	0,36
30-34	2,21	2,15	1,85	2,10	0,97	3,11	2,65	2,59	3,10	1,50	1,17	1,55	0,94	0,84	0,30
35-39	2,67	2,34	1,99	2,67	2,06	4,35	3,19	2,43	3,21	3,10	0,85	1,37	1,48	2,02	0,82
40-44	3,52	5,25	4,26	3,51	3,66	4,70	7,13	5,68	5,14	5,54	2,27	3,19	2,67	1,65	1,51
45-49	5,84	4,08	5,74	5,37	5,62	8,07	5,31	8,06	6,89	7,67	3,62	2,77	3,23	3,73	3,36
50-54	8,29	8,61	8,45	7,05	7,10	11,01	11,26	11,31	10,27	10,47	5,54	5,83	5,44	3,66	3,57
55-59	13,68	10,44	10,05	10,70	10,21	19,56	14,77	14,94	14,51	14,80	7,96	6,10	5,13	6,82	5,49
60-64	20,45	16,42	15,92	15,60	15,61	30,13	25,12	22,88	22,49	24,28	11,83	8,58	9,48	9,03	7,15
65-69	32,73	25,32	25,25	25,17	22,04	44,87	37,54	39,16	38,01	33,18	23,74	16,16	14,57	15,11	13,14
70-74	47,23	39,41	38,39	36,07	38,68	68,40	53,76	55,16	50,83	58,18	33,57	30,28	27,72	26,61	25,92
75-79	87,41	54,59	64,35	63,56	51,08	109,41	65,72	86,79	94,32	65,98	74,52	48,37	51,73	46,70	42,86
80-84	129,31	104,63	99,89	125,46	90,65	165,36	136,36	119,29	128,67	128,51	113,73	91,40	91,86	124,10	73,81
85+	184,60	167,27	171,97	162,59	165,75	162,67	187,81	162,69	183,46	157,89	195,82	159,50	175,57	154,54	168,72

Almaty

	Number of deaths, people														
	total					male					female				
	2021	2022	2023	2024	2025	2021	2022	2023	2024	2025	2021	2022	2023	2024	2025
Total population															
Total	11 415	9 488	9 330	9 475	9708	6 229	5 446	5 324	5 445	5449	5 186	4 042	4 006	4 030	4259
0	274	337	292	255	178	149	192	169	143	97	125	145	123	112	81

Continuation

	Number of deaths, people														
	total					male					female				
	2021	2022	2023	2024	2025	2021	2022	2023	2024	2025	2021	2022	2023	2024	2025
1-4	54	84	86	74	59	31	49	57	45	30	23	35	29	29	29
5-9	44	37	38	43	36	28	26	29	27	20	16	11	9	16	16
10-14	37	38	47	58	41	24	20	29	33	29	13	18	18	25	12
15-19	51	72	67	95	84	40	53	43	66	60	11	19	24	29	24
20-24	71	80	76	83	85	48	60	51	61	63	23	20	25	22	22
25-29	121	99	89	91	89	85	70	64	62	70	36	29	25	29	19
30-34	196	205	182	136	151	148	136	132	101	106	48	69	50	35	45
35-39	274	265	254	245	244	188	188	191	162	164	86	77	63	83	80
40-44	412	393	370	418	359	285	287	259	298	255	127	106	111	120	104
45-49	482	518	528	474	446	311	363	348	347	310	171	155	180	127	136
50-54	619	547	559	579	616	419	384	390	413	423	200	163	169	166	193
55-59	945	823	760	765	740	610	542	521	512	491	335	281	239	253	249
60-64	1 263	1 023	1 027	1 009	1014	773	689	700	676	651	490	334	327	333	363
65-69	1 486	1 100	1 101	1 140	1247	870	700	679	700	768	616	400	422	440	479
70-74	1 515	1 097	1 134	1 179	1229	813	609	637	654	725	702	488	497	525	504
75-79	997	709	784	858	1100	489	358	379	424	526	508	351	405	434	574
80-84	1 414	1 037	921	865	773	551	408	342	360	304	863	629	579	505	469
85+	1 160	1 024	1 015	1 108	1217	367	312	304	361	357	793	712	711	747	860
Urban population															
Total	2 320	2 269	2 019	1 938	1987	1 196	1 259	1 120	1 049	1046	1 124	1 010	899	889	941
0	75	60	55	53	27	38	37	30	30	17	37	23	25	23	10
1-4	5	15	21	15	11	3	9	12	10	4	2	6	9	5	7
5-9	4	9	2	7	1	4	7	1	2	1	-	2	1	5	-
10-14	3	4	5	8	5	3	2	2	3	4	-	2	3	5	1
15-19	7	9	9	16	14	5	7	2	10	11	2	2	7	6	3
20-24	11	14	12	15	10	8	11	10	8	4	3	3	2	7	6
25-29	23	20	12	16	19	15	16	9	12	15	8	4	3	4	4
30-34	29	47	31	28	22	22	32	21	21	19	7	15	10	7	3
35-39	45	67	59	48	44	28	44	49	28	30	17	23	10	20	14
40-44	90	97	84	88	71	56	73	57	59	51	34	24	27	29	20
45-49	90	117	128	106	99	54	76	89	81	65	36	41	39	25	34
50-54	124	122	127	114	126	78	79	87	80	90	46	43	40	34	36
55-59	177	195	174	136	142	108	130	119	102	86	69	65	55	34	56
60-64	269	251	217	203	221	170	161	146	122	132	99	90	71	81	89
65-69	303	270	240	234	246	178	161	148	133	148	125	109	92	101	98
70-74	330	293	252	253	266	161	168	140	120	155	169	125	112	133	111
75-79	199	171	164	183	250	92	82	68	97	101	107	89	96	86	149
80-84	294	243	208	181	151	105	91	80	58	46	189	152	128	123	105
85+	242	265	219	234	262	68	73	50	73	67	174	192	169	161	195
Rural population															
Total	9 095	7 219	7 311	7 537	7721	5 033	4 187	4 204	4 396	4403	4 062	3 032	3 107	3 141	3318
0	199	277	237	202	151	111	155	139	113	80	88	122	98	89	71
1-4	49	69	65	59	48	28	40	45	35	26	21	29	20	24	22
5-9	40	28	36	36	35	24	19	28	25	19	16	9	8	11	16
10-14	34	34	42	50	36	21	18	27	30	25	13	16	15	20	11
15-19	44	63	58	79	70	35	46	41	56	49	9	17	17	23	21
20-24	60	66	64	68	75	40	49	41	53	59	20	17	23	15	16
25-29	98	79	77	75	70	70	54	55	50	55	28	25	22	25	15
30-34	167	158	151	108	129	126	104	111	80	87	41	54	40	28	42
35-39	229	198	195	197	200	160	144	142	134	134	69	54	53	63	66
40-44	322	296	286	330	288	229	214	202	239	204	93	82	84	91	84
45-49	392	401	400	368	347	257	287	259	266	245	135	114	141	102	102
50-54	495	425	432	465	490	341	305	303	333	333	154	120	129	132	157
55-59	768	628	586	629	598	502	412	402	410	405	266	216	184	219	193
60-64	994	772	810	806	793	603	528	554	554	519	391	244	256	252	274
65-69	1 183	830	861	906	1001	692	539	531	567	620	491	291	330	339	381

Continuation

	Number of deaths, people														
	total					male					female				
	2021	2022	2023	2024	2025	2021	2022	2023	2024	2025	2021	2022	2023	2024	2025
70-74	1 185	804	882	926	963	652	441	497	534	570	533	363	385	392	393
75-79	798	538	620	675	850	397	276	311	327	425	401	262	309	348	425
80-84	1 120	794	713	684	622	446	317	262	302	258	674	477	451	382	364
85+	918	759	796	874	955	299	239	254	288	290	619	520	542	586	665

Continuation

	Number of deaths per 1000 people														
	total					male					female				
	2021	2022	2023	2024	2025	2021	2022	2023	2024	2025	2021	2022	2023	2024	2025
Total population															
Total	8,00	6,36	6,14	6,13	6,15	8,82	7,31	7,01	7,04	6,89	7,21	5,41	5,28	5,22	5,41
0	7,08	8,46	8,65	7,98	6,14	7,44	9,39	9,68	8,68	6,51	6,69	7,48	7,54	7,23	5,75
1-4	0,39	0,67	0,69	0,58	0,45	0,43	0,76	0,89	0,69	0,45	0,34	0,58	0,48	0,47	0,46
5-9	0,28	0,23	0,23	0,27	0,22	0,35	0,31	0,35	0,32	0,24	0,21	0,14	0,11	0,20	0,21
10-14	0,28	0,26	0,31	0,38	0,26	0,36	0,26	0,38	0,42	0,36	0,20	0,25	0,25	0,33	0,16
15-19	0,53	0,68	0,56	0,73	0,60	0,80	0,98	0,70	0,99	0,83	0,23	0,37	0,42	0,46	0,35
20-24	0,94	1,03	0,97	1,02	0,97	1,25	1,50	1,27	1,45	1,38	0,62	0,53	0,66	0,56	0,53
25-29	1,38	1,07	1,02	1,10	1,12	1,85	1,45	1,40	1,42	1,66	0,87	0,65	0,60	0,74	0,51
30-34	1,76	1,73	1,60	1,25	1,45	2,61	2,23	2,25	1,80	1,95	0,88	1,19	0,91	0,67	0,90
35-39	2,57	2,28	2,12	2,00	1,96	3,55	3,17	3,12	2,58	2,57	1,60	1,35	1,08	1,39	1,32
40-44	4,46	3,94	3,62	3,98	3,29	6,23	5,64	4,97	5,53	4,55	2,72	2,17	2,22	2,35	1,96
45-49	5,75	5,79	5,75	5,03	4,60	7,56	8,06	7,50	7,28	6,32	4,01	3,49	3,96	2,72	2,84
50-54	8,35	6,97	6,94	7,00	7,22	11,75	9,98	9,86	10,13	10,02	5,20	4,07	4,13	3,95	4,48
55-59	13,22	11,27	10,43	10,46	9,96	18,21	15,68	15,01	14,62	13,77	8,82	7,31	6,27	6,64	6,45
60-64	21,38	15,71	15,22	14,66	14,61	29,07	23,42	22,91	21,52	20,41	15,09	9,35	8,86	8,90	9,67
65-69	35,95	23,72	22,48	22,02	22,66	49,66	34,87	32,10	31,37	32,37	25,86	15,21	15,16	14,93	15,31
70-74	56,47	36,36	34,91	34,12	33,63	77,40	49,79	48,19	46,36	48,50	43,00	27,20	25,79	25,67	23,33
75-79	76,29	57,42	55,81	51,53	55,87	97,43	75,74	70,24	66,67	70,59	63,11	46,06	46,82	42,17	46,90
80-84	118,10	89,34	84,70	89,68	90,25	132,42	104,12	93,30	110,43	103,17	110,47	81,81	80,33	79,09	83,47
85+	160,13	140,61	124,08	122,64	124,03	124,83	128,40	110,01	117,78	107,71	184,29	146,73	131,27	125,14	132,35
Urban population															
Total	12,56	7,74	6,79	6,43	6,50	13,63	8,71	7,64	7,07	6,95	11,59	6,79	5,96	5,81	6,05
0	13,16	8,20	9,38	9,58	5,45	13,08	9,44	9,90	10,60	6,65	13,24	6,86	8,80	8,50	4,20
1-4	0,25	0,49	0,64	0,47	0,38	0,29	0,56	0,70	0,60	0,27	0,21	0,41	0,58	0,33	0,50
5-9	0,17	0,32	0,07	0,24	0,03	0,34	0,49	0,07	0,13	0,06	-	0,15	0,07	0,35	-
10-14	0,17	0,15	0,19	0,30	0,18	0,33	0,15	0,15	0,22	0,29	-	0,16	0,24	0,39	0,07
15-19	0,57	0,46	0,42	0,69	0,57	0,81	0,68	0,18	0,83	0,86	0,33	0,21	0,68	0,54	0,26
20-24	1,19	0,94	0,78	0,92	0,57	1,78	1,43	1,26	0,95	0,44	0,63	0,42	0,27	0,89	0,72
25-29	2,55	1,10	0,70	1,00	1,26	2,99	1,72	1,03	1,46	1,95	1,99	0,45	0,36	0,51	0,54
30-34	2,39	2,04	1,41	1,34	1,10	3,55	2,72	1,87	1,97	1,86	1,18	1,34	0,93	0,68	0,30
35-39	3,92	3,00	2,55	2,04	1,85	5,20	3,93	4,18	2,34	2,48	2,79	2,06	0,88	1,72	1,20
40-44	8,32	5,07	4,33	4,46	3,48	11,16	7,71	5,96	6,03	5,05	5,87	2,49	2,74	2,91	1,94
45-49	8,75	6,66	7,12	5,79	5,37	12,01	8,80	10,06	9,04	7,25	6,22	4,59	4,27	2,68	3,59
50-54	12,30	8,12	8,26	7,23	7,73	17,52	11,11	11,98	10,78	11,68	8,17	5,43	4,93	4,08	4,19
55-59	17,62	13,66	12,41	9,82	10,22	25,40	19,98	18,55	16,05	13,53	11,90	8,37	7,23	4,54	7,43
60-64	31,22	19,15	16,07	14,86	16,30	47,59	27,96	24,71	20,43	22,17	19,63	12,25	9,35	10,54	11,70
65-69	48,93	28,04	23,82	22,05	22,00	78,59	40,75	35,79	30,48	31,68	31,83	19,19	15,49	16,16	15,05
70-74	77,83	43,27	35,42	34,01	33,87	115,00	66,00	51,93	41,88	51,25	59,53	29,58	25,34	29,07	22,99
75-79	110,31	65,25	53,26	49,04	56,59	167,58	87,61	62,82	75,25	66,91	85,19	52,83	48,07	35,21	51,24
80-84	176,36	92,52	86,54	86,60	81,84	208,33	106,18	103,23	86,96	75,16	162,51	85,90	78,60	86,44	85,16
85+	251,82	144,53	106,78	102,12	104,59	208,59	121,46	72,78	93,77	78,82	273,58	155,78	123,90	106,41	117,82
Rural population															
Total	7,33	6,02	5,99	6,06	6,07	8,13	6,97	6,86	7,03	6,87	6,53	5,07	5,11	5,07	5,25
0	6,03	8,52	8,49	7,64	6,28	6,48	9,38	9,64	8,28	6,48	5,54	7,62	7,26	6,96	6,07
1-4	0,41	0,74	0,71	0,62	0,47	0,46	0,83	0,95	0,72	0,50	0,37	0,64	0,45	0,52	0,45

Continuation

	Number of deaths per 1000 people														
	total					male					female				
	2021	2022	2023	2024	2025	2021	2022	2023	2024	2025	2021	2022	2023	2024	2025
5-9	0,30	0,21	0,27	0,27	0,27	0,35	0,28	0,40	0,37	0,29	0,24	0,14	0,12	0,17	0,26
10-14	0,30	0,28	0,34	0,40	0,28	0,36	0,29	0,43	0,46	0,38	0,24	0,27	0,25	0,32	0,17
15-19	0,52	0,73	0,60	0,74	0,61	0,80	1,04	0,82	1,02	0,83	0,22	0,40	0,36	0,44	0,37
20-24	0,90	1,06	1,02	1,04	1,07	1,18	1,52	1,27	1,57	1,61	0,62	0,56	0,75	0,47	0,48
25-29	1,25	1,06	1,10	1,12	1,09	1,71	1,38	1,48	1,41	1,60	0,75	0,70	0,66	0,80	0,50
30-34	1,68	1,65	1,65	1,23	1,54	2,49	2,12	2,35	1,76	1,98	0,84	1,16	0,90	0,67	1,05
35-39	2,40	2,11	2,02	1,99	1,99	3,36	2,99	2,87	2,64	2,59	1,45	1,18	1,12	1,31	1,36
40-44	3,95	3,67	3,46	3,87	3,25	5,62	5,17	4,74	5,42	4,44	2,28	2,09	2,10	2,21	1,96
45-49	5,33	5,58	5,41	4,84	4,42	7,02	7,88	6,90	6,88	6,11	3,66	3,21	3,88	2,74	2,65
50-54	7,73	6,70	6,63	6,94	7,11	10,93	9,73	9,38	9,99	9,65	4,69	3,74	3,93	3,92	4,56
55-59	12,50	10,69	9,96	10,62	9,91	17,17	14,68	14,21	14,31	13,82	8,26	7,04	6,03	7,16	6,21
60-64	19,70	14,84	15,01	14,61	14,20	26,19	22,31	22,48	21,78	20,01	14,25	8,60	8,73	8,48	9,16
65-69	33,66	22,59	22,13	22,01	22,83	45,37	33,43	31,20	31,59	32,53	24,69	14,11	15,08	14,60	15,38
70-74	52,46	34,36	34,76	34,15	33,56	71,62	45,52	47,23	47,50	47,80	39,52	26,47	25,93	24,70	23,43
75-79	70,85	55,31	56,53	52,24	55,66	88,81	72,81	72,11	64,49	71,52	59,02	44,14	46,44	44,33	45,55
80-84	108,67	88,41	84,18	90,54	92,55	121,96	103,54	90,64	116,47	110,52	101,37	80,58	80,83	76,99	82,99
85+	146,11	139,29	129,87	129,62	130,69	114,38	130,67	122,32	125,96	117,67	168,76	143,65	133,74	131,49	137,31

Atyrau

	Number of deaths, people														
	total					male					female				
	2021	2022	2023	2024	2025	2021	2022	2023	2024	2025	2021	2022	2023	2024	2025
Total population															
Total	4 984	3 569	3 497	3 637	3 613	2 687	2 003	2 017	2 070	2086	2 297	1 566	1 480	1 567	1 527
0	162	140	136	101	91	87	78	84	56	50	75	62	52	45	41
1-4	29	36	39	35	25	11	17	20	17	13	18	19	19	18	12
5-9	16	19	20	21	20	12	12	14	17	11	4	7	6	4	9
10-14	14	19	27	23	16	7	13	19	18	11	7	6	8	5	5
15-19	28	27	27	33	41	20	19	20	26	30	8	8	7	7	11
20-24	28	27	36	33	28	17	24	27	23	17	11	3	9	10	11
25-29	45	41	42	48	26	31	29	26	39	23	14	12	16	9	3
30-34	87	61	66	38	57	57	43	46	29	38	30	18	20	9	19
35-39	99	95	109	87	83	70	74	77	63	66	29	21	32	24	17
40-44	148	113	124	108	143	106	83	80	70	110	42	30	44	38	33
45-49	189	158	168	172	155	134	117	118	132	118	55	41	50	40	37
50-54	310	232	220	206	242	226	167	165	154	163	84	65	55	52	79
55-59	425	299	321	322	297	283	198	230	235	213	142	101	91	87	84
60-64	609	434	431	439	412	407	293	298	295	313	202	141	133	144	99
65-69	604	389	408	449	449	352	254	278	279	297	252	135	130	170	152
70-74	587	429	381	431	429	290	233	206	237	233	297	196	175	194	196
75-79	367	226	242	326	346	162	102	107	142	163	205	124	135	184	183
80-84	640	380	292	289	275	242	120	94	99	99	398	260	198	190	176
85+	597	444	408	476	478	173	127	108	139	118	424	317	300	337	360
Urban population															
Total	2 741	1 874	1 822	1 982	1 869	1 462	1 021	1 020	1 100	1046	1 279	853	802	882	823
0	94	76	67	57	39	49	42	43	34	22	45	34	24	23	17
1-4	10	17	20	16	9	6	9	11	9	4	4	8	9	7	5
5-9	7	12	9	7	8	4	7	6	6	2	3	5	3	1	6
10-14	5	10	13	9	7	2	7	8	7	5	3	3	5	2	2
15-19	10	8	8	19	18	6	4	6	14	13	4	4	2	5	5
20-24	12	8	19	14	11	7	7	16	10	9	5	1	3	4	2
25-29	26	18	18	23	10	17	13	9	19	8	9	5	9	4	2
30-34	49	28	29	18	25	31	20	18	12	15	18	8	11	6	10
35-39	53	45	59	47	36	37	35	44	37	25	16	10	15	10	11
40-44	89	62	67	60	76	62	43	42	38	55	27	19	25	22	21
45-49	100	77	91	96	79	67	50	65	77	58	33	27	26	19	21

Continuation

	Number of deaths, people														
	Total					male					female				
	2021	2022	2023	2024	2025	2021	2022	2023	2024	2025	2021	2022	2023	2024	2025
50-54	172	135	116	113	145	121	94	88	79	94	51	41	28	34	51
55-59	229	161	185	179	158	155	104	122	130	110	74	57	63	49	48
60-64	346	245	228	247	202	221	158	154	155	144	125	87	74	92	58
65-69	320	202	216	236	238	194	132	141	147	157	126	70	75	89	81
70-74	350	250	199	235	235	174	132	104	121	125	176	118	95	114	110
75-79	206	120	129	202	184	96	54	55	89	86	110	66	74	113	98
80-84	343	178	134	152	141	131	58	37	46	54	212	120	97	106	87
85+	320	222	215	252	248	82	52	51	70	60	238	170	164	182	188
not specified	-	-	-	-	-	-	-	-	-	-	-	-	-	-	-
Rural population															
Total	2 243	1 695	1 675	1 655	1744	1 225	982	997	970	1040	1 018	713	678	685	704
0	68	64	69	44	52	38	36	41	22	28	30	28	28	22	24
1-4	19	19	19	19	16	5	8	9	8	9	14	11	10	11	7
5-9	9	7	11	14	12	8	5	8	11	9	1	2	3	3	3
10-14	9	9	14	14	9	5	6	11	11	6	4	3	3	3	3
15-19	18	19	19	14	23	14	15	14	12	17	4	4	5	2	6
20-24	16	19	17	19	17	10	17	11	13	8	6	2	6	6	9
25-29	19	23	24	25	16	14	16	17	20	15	5	7	7	5	1
30-34	38	33	37	20	32	26	23	28	17	23	12	10	9	3	9
35-39	46	50	50	40	47	33	39	33	26	41	13	11	17	14	6
40-44	59	51	57	48	67	44	40	38	32	55	15	11	19	16	12
45-49	89	81	77	76	76	67	67	53	55	60	22	14	24	21	16
50-54	138	97	104	93	97	105	73	77	75	69	33	24	27	18	28
55-59	196	138	136	143	139	128	94	108	105	103	68	44	28	38	36
60-64	263	189	203	192	210	186	135	144	140	169	77	54	59	52	41
65-69	284	187	192	213	211	158	122	137	132	140	126	65	55	81	71
70-74	237	179	182	196	194	116	101	102	116	108	121	78	80	80	86
75-79	161	106	113	124	162	66	48	52	53	77	95	58	61	71	85
80-84	297	202	158	137	134	111	62	57	53	45	186	140	101	84	89
85+	277	222	193	224	230	91	75	57	69	58	186	147	136	155	172

Continuation

	Number of deaths per 1000 people														
	total					male					female				
	2021	2022	2023	2024	2025	2021	2022	2023	2024	2025	2021	2022	2023	2024	2025
Total population															
Total	7,52	5,19	5,01	5,14	5,06	8,22	5,91	5,85	5,92	5,91	6,84	4,39	4,19	4,38	4,24
0	8,82	6,70	8,16	6,58	6,46	9,18	6,91	9,74	7,05	6,90	8,45	6,48	6,47	6,07	5,99
1-4	0,44	0,53	0,57	0,51	0,38	0,32	0,49	0,56	0,48	0,38	0,56	0,37	0,57	0,54	0,37
5-9	0,20	0,24	0,25	0,26	0,25	0,30	0,29	0,34	0,41	0,27	0,10	0,23	0,15	0,10	0,23
10-14	0,21	0,27	0,37	0,31	0,21	0,21	0,36	0,51	0,47	0,28	0,22	0,15	0,23	0,14	0,14
15-19	0,61	0,55	0,51	0,58	0,68	0,86	0,76	0,74	0,89	0,96	0,36	0,46	0,27	0,25	0,37
20-24	0,70	0,68	0,92	0,83	0,68	0,82	1,17	1,33	1,11	0,79	0,57	0,58	0,48	0,52	0,55
25-29	0,95	0,85	0,91	1,10	0,63	1,27	1,17	1,10	1,74	1,08	0,61	0,13	0,71	0,42	0,15
30-34	1,58	1,08	1,19	0,71	1,09	2,06	1,51	1,65	1,06	1,43	1,09	0,68	0,73	0,34	0,74
35-39	2,09	1,92	2,09	1,61	1,50	2,97	2,98	2,95	2,32	2,37	1,22	0,69	1,23	0,89	0,62
40-44	3,80	2,78	2,98	2,53	3,25	5,56	4,17	3,91	3,31	5,01	2,11	1,59	2,08	1,77	1,50
45-49	5,59	4,52	4,71	4,70	4,14	8,12	6,92	6,86	7,49	6,54	3,18	2,05	2,71	2,11	1,91
50-54	9,44	6,87	6,57	6,18	7,27	14,44	10,36	10,29	9,63	10,23	4,89	4,47	3,15	3,00	4,56
55-59	13,31	9,05	9,76	9,87	9,16	19,17	12,84	14,94	15,45	14,08	8,27	4,77	5,20	5,00	4,86
60-64	24,18	15,74	14,97	14,75	13,64	37,26	24,41	23,54	22,28	23,12	14,16	6,35	8,24	8,71	5,94
65-69	37,33	21,26	20,79	21,56	20,23	54,56	33,79	34,44	32,63	32,58	25,90	14,10	11,25	13,85	11,63
70-74	61,25	39,66	32,74	34,23	31,67	84,52	59,10	48,15	50,24	45,09	48,27	28,51	23,78	24,64	23,40
75-79	92,58	52,59	48,52	53,88	48,29	135,79	71,40	64,00	70,40	68,49	73,95	63,80	40,72	45,62	38,24
80-84	156,25	90,91	76,44	87,36	95,21	217,04	100,50	85,45	102,33	116,68	133,51	58,94	72,79	81,18	86,27
85+	320,45	183,28	151,03	161,33	151,48	364,21	201,75	153,41	182,89	145,05	305,70	200,78	150,19	153,85	153,71

Continuation

	Number of deaths per 1000 people														
	total					male					female				
	2021	2022	2023	2024	2025	2021	2022	2023	2024	2025	2021	2022	2023	2024	2025
Urban population															
Total	7,54	4,94	4,72	5,08	4,77	8,31	5,57	5,46	5,82	5,51	6,82	4,36	4,02	4,38	4,07
0	9,48	6,96	7,48	7,00	5,20	9,54	7,23	9,28	8,17	5,73	9,41	6,69	5,58	5,77	4,63
1-4	0,27	0,44	0,50	0,40	0,24	0,31	0,44	0,52	0,44	0,21	0,22	0,43	0,47	0,37	0,27
5-9	0,16	0,28	0,21	0,16	0,18	0,18	0,32	0,27	0,26	0,09	0,14	0,24	0,14	0,05	0,28
10-14	0,14	0,27	0,33	0,22	0,17	0,11	0,37	0,40	0,34	0,24	0,17	0,16	0,26	0,10	0,10
15-19	0,43	0,31	0,29	0,64	0,57	0,51	0,31	0,43	0,92	0,79	0,35	0,32	0,15	0,34	0,32
20-24	0,58	0,38	0,91	0,66	0,50	0,66	0,66	1,49	0,91	0,79	0,50	0,10	0,30	0,39	0,19
25-29	1,04	0,68	0,72	0,97	0,45	1,36	1,01	0,74	1,64	0,72	0,72	0,37	0,70	0,33	0,18
30-34	1,53	0,86	0,91	0,59	0,86	2,00	1,26	1,17	0,81	1,06	1,09	0,47	0,67	0,38	0,66
35-39	1,95	1,56	1,93	1,48	1,12	2,82	2,51	2,97	2,41	1,60	1,13	0,67	0,95	0,61	0,66
40-44	4,07	2,71	2,85	2,48	3,03	6,07	4,01	3,81	3,32	4,59	2,32	1,56	2,01	1,73	1,60
45-49	5,48	4,06	4,67	4,78	3,83	7,81	5,66	7,19	8,28	6,11	3,41	2,66	2,49	1,76	1,89
50-54	9,56	7,32	6,38	6,30	8,15	14,76	11,26	10,68	9,66	11,55	5,20	4,06	2,82	3,48	5,29
55-59	13,19	8,92	10,32	10,11	9,04	20,12	12,80	15,20	16,57	14,26	7,66	5,74	6,36	4,97	4,92
60-64	25,69	16,39	14,64	15,38	12,42	39,66	25,31	23,37	22,56	20,57	15,83	10,00	8,24	10,01	6,26
65-69	36,86	20,19	20,32	21,09	20,17	59,07	33,38	33,54	33,19	33,63	23,34	11,57	11,67	13,17	11,35
70-74	67,67	41,22	30,83	34,00	31,88	98,31	61,13	45,00	48,58	46,45	51,73	30,21	22,93	25,79	23,50
75-79	99,13	48,65	44,58	58,31	45,38	158,68	65,57	57,32	78,38	65,35	74,68	40,17	38,26	48,52	35,79
80-84	179,30	81,20	66,24	85,08	88,51	281,12	93,47	62,50	84,17	111,00	146,61	76,36	67,78	85,48	78,63
85+	398,51	156,84	135,69	146,77	135,82	367,71	138,48	119,44	152,51	121,95	410,34	163,46	141,68	144,67	140,93
Rural population															
Total	7,50	5,50	5,36	5,22	5,43	8,12	6,31	6,30	6,03	6,37	6,86	4,68	4,40	4,39	4,45
0	8,06	6,38	8,92	6,10	7,89	8,76	6,52	10,25	5,81	8,22	7,32	6,23	7,49	6,42	7,53
1-4	0,66	0,67	0,67	0,66	0,55	0,34	0,55	0,62	0,55	0,60	1,00	0,79	0,72	0,79	0,50
5-9	0,26	0,19	0,30	0,39	0,34	0,46	0,27	0,43	0,59	0,50	0,06	0,11	0,17	0,17	0,17
10-14	0,31	0,28	0,42	0,41	0,26	0,33	0,36	0,64	0,63	0,33	0,28	0,19	0,19	0,18	0,18
15-19	0,80	0,81	0,75	0,52	0,80	1,21	1,26	1,08	0,86	1,15	0,37	0,35	0,41	0,15	0,43
20-24	0,82	1,01	0,92	1,02	0,89	0,99	1,73	1,14	1,34	0,79	0,65	0,22	0,68	0,67	0,99
25-29	0,85	1,04	1,14	1,25	0,85	1,17	1,34	1,50	1,85	1,46	0,48	0,69	0,72	0,55	0,12
30-34	1,63	1,38	1,56	0,85	1,40	2,14	1,81	2,22	1,36	1,87	1,08	0,89	0,81	0,28	0,85
35-39	2,29	2,41	2,33	1,80	2,04	3,16	3,59	2,92	2,20	3,35	1,35	1,11	1,68	1,34	0,55
40-44	3,44	2,87	3,15	2,60	3,54	4,98	4,36	4,03	3,30	5,50	1,80	1,28	2,19	1,82	1,34
45-49	5,73	5,08	4,75	4,61	4,51	8,46	8,29	6,49	6,61	7,01	2,89	1,78	2,99	2,57	1,93
50-54	9,30	6,32	6,78	6,04	6,26	14,09	9,38	9,88	9,61	8,85	4,47	3,17	3,58	2,37	3,64
55-59	13,47	9,21	9,09	9,59	9,30	18,14	12,87	14,67	14,26	13,89	9,07	5,73	3,68	5,03	4,78
60-64	22,44	14,96	15,35	14,00	15,06	34,75	23,44	23,73	21,97	25,84	12,09	7,85	8,24	7,08	5,54
65-69	37,87	22,55	21,35	22,10	20,31	49,87	34,23	35,42	32,03	31,49	29,10	13,74	10,73	14,68	11,95
70-74	53,72	37,68	35,11	34,51	31,43	69,84	56,65	51,86	52,09	43,61	44,00	26,28	24,88	23,17	23,27
75-79	85,37	57,91	53,96	47,96	52,07	112,24	79,34	72,98	60,12	72,37	73,19	47,33	44,15	41,67	41,52
80-84	136,05	101,61	87,92	90,04	103,43	171,30	108,11	112,20	125,89	124,31	121,25	98,97	78,36	76,33	95,34
85+	261,07	220,46	172,78	181,60	173,00	361,11	295,28	205,78	229,24	180,40	230,20	195,22	161,90	166,22	170,63

Batys Kazakhstan

	Number of deaths, people														
	total					male					female				
	2021	2022	2023	2024	2025	2021	2022	2023	2024	2025	2021	2022	2023	2024	2025
Total population															
Total	7 523	5 529	5 432	5 621	5521	3 860	3 028	2 993	3 125	3130	3 663	2 501	2 439	2 496	2391
0	107	108	99	74	64	63	66	55	39	33	44	42	44	35	31
1-4	15	14	18	28	14	12	7	8	16	10	3	7	10	12	4
5-9	11	15	12	11	13	8	12	7	10	8	3	3	5	1	5
10-14	19	9	10	20	16	11	5	6	9	8	8	4	4	11	8
15-19	31	30	33	34	35	21	23	26	27	31	10	7	7	7	4
20-24	40	30	39	38	38	28	22	27	29	29	12	8	12	9	9

Continuation

	Number of deaths, people														
	total					male					female				
	2021	2022	2023	2024	2025	2021	2022	2023	2024	2025	2021	2022	2023	2024	2025
25-29	80	47	60	37	37	55	37	43	25	32	25	10	17	12	5
30-34	120	107	92	75	69	89	70	65	60	52	31	37	27	15	17
35-39	135	126	134	134	130	93	94	102	97	96	42	32	32	37	34
40-44	229	162	186	182	152	169	115	137	132	122	60	47	49	50	30
45-49	281	247	264	229	228	197	181	198	170	162	84	66	66	59	66
50-54	373	333	329	328	290	251	237	245	231	217	122	96	84	97	73
55-59	600	431	406	433	464	401	319	287	302	328	199	112	119	131	136
60-64	847	648	641	676	606	516	449	446	481	424	331	199	195	195	182
65-69	881	580	622	673	732	529	367	393	447	490	352	213	229	226	242
70-74	804	639	614	636	708	390	373	336	345	398	414	266	278	291	310
75-79	580	376	400	526	559	260	163	186	268	280	320	213	214	258	279
80-84	1 284	812	662	559	437	482	291	237	190	156	802	521	425	369	281
85+	1 086	815	811	928	929	285	197	189	247	254	801	618	622	681	675
Urban population															
Total	4 281	3 008	2 987	3 022	3037	2 108	1 601	1 614	1 632	1665	2 173	1 407	1 373	1 390	1372
0	88	55	48	40	30	51	29	26	23	18	37	26	22	17	12
1-4	7	6	5	14	7	5	3	1	7	5	2	3	4	7	2
5-9	4	7	8	10	6	2	5	5	9	3	2	2	3	1	3
10-14	11	5	6	8	11	5	4	4	3	5	6	1	2	5	6
15-19	17	10	18	12	16	9	7	16	10	13	8	3	2	2	3
20-24	15	11	15	12	20	9	6	13	9	16	6	5	2	3	4
25-29	45	23	36	18	17	33	16	24	12	13	12	7	12	6	4
30-34	67	58	55	35	42	45	36	37	22	33	22	22	18	13	9
35-39	81	69	75	79	75	51	48	56	57	54	30	21	19	22	21
40-44	138	108	118	105	92	102	76	87	78	72	36	32	31	27	20
45-49	163	129	154	121	110	107	85	115	88	75	56	44	39	33	35
50-54	191	169	169	163	154	122	114	120	107	111	69	55	49	56	43
55-59	315	235	200	233	240	205	167	134	160	164	110	68	66	73	76
60-64	476	364	353	348	326	282	251	246	237	217	194	113	107	111	109
65-69	527	323	347	379	390	322	201	213	246	261	205	122	134	133	129
70-74	464	372	334	338	397	204	222	184	181	226	260	150	150	157	171
75-79	312	180	232	304	333	133	73	108	151	161	179	107	124	153	172
80-84	702	409	357	287	224	247	142	131	98	77	455	267	226	189	147
85+	658	475	457	516	547	174	116	94	134	141	484	359	363	382	406
Rural population															
Total	3 242	2 521	2 445	2 599	2484	1 752	1 427	1 379	1 493	1465	1 490	1 094	1 066	1 106	1019
0	19	53	51	34	34	12	37	29	16	15	7	16	22	18	19
1-4	8	8	13	14	7	7	4	7	9	5	1	4	6	5	2
5-9	7	8	4	1	7	6	7	2	1	5	1	1	2	-	2
10-14	8	4	4	12	5	6	1	2	6	3	2	3	2	6	2
15-19	14	20	15	22	19	12	16	10	17	18	2	4	5	5	1
20-24	25	19	24	26	18	19	16	14	20	13	6	3	10	6	5
25-29	35	24	24	19	20	22	21	19	13	19	13	3	5	6	1
30-34	53	49	37	40	27	44	34	28	38	19	9	15	9	2	8
35-39	54	57	59	55	55	42	46	46	40	42	12	11	13	15	13
40-44	91	54	68	77	60	67	39	50	54	50	24	15	18	23	10
45-49	118	118	110	108	118	90	96	83	82	87	28	22	27	26	31
50-54	182	164	160	165	136	129	123	125	124	106	53	41	35	41	30
55-59	285	196	206	200	224	196	152	153	142	164	89	44	53	58	60
60-64	371	284	288	328	280	234	198	200	244	207	137	86	88	84	73
65-69	354	257	275	294	342	207	166	180	201	229	147	91	95	93	113
70-74	340	267	280	298	311	186	151	152	164	172	154	116	128	134	139
75-79	268	196	168	222	226	127	90	78	117	119	141	106	90	105	107
80-84	582	403	305	272	213	235	149	106	92	79	347	254	199	180	134
85+	428	340	354	412	382	111	81	95	113	113	317	259	259	299	269

Continuation

	Number of deaths per 1000 people														
	total					male					female				
	2021	2022	2023	2024	2025	2021	2022	2023	2024	2025	2021	2022	2023	2024	2025
Total population															
Total	11,34	8,06	7,86	8,09	7,93	11,97	9,04	8,86	9,19	9,19	10,75	6,91	7,04	7,04	6,73
0	7,56	7,18	8,17	6,55	6,17	8,76	8,65	8,78	6,70	6,24	6,32	5,61	7,51	6,38	6,11
1-4	0,29	0,26	0,34	0,54	0,28	0,45	0,26	0,29	0,60	0,39	0,12	0,39	0,47	0,47	0,16
5-9	0,18	0,24	0,19	0,17	0,20	0,25	0,37	0,21	0,30	0,24	0,10	0,16	0,03	0,03	0,16
10-14	0,36	0,16	0,17	0,34	0,27	0,40	0,17	0,20	0,30	0,26	0,31	0,14	0,39	0,39	0,28
15-19	0,76	0,69	0,71	0,69	0,68	1,00	1,03	1,09	1,06	1,16	0,50	0,31	0,30	0,30	0,16
20-24	1,09	0,87	1,13	1,07	1,03	1,49	1,24	1,53	1,60	1,53	0,67	0,71	0,52	0,52	0,50
25-29	1,66	1,05	1,44	0,96	1,03	2,19	1,60	1,99	1,24	1,71	1,08	0,85	0,65	0,65	0,29
30-34	2,15	1,94	1,72	1,46	1,40	3,13	2,45	2,34	2,24	2,03	1,13	1,05	0,61	0,61	0,72
35-39	2,81	2,42	2,48	2,43	2,35	3,87	3,58	3,73	3,46	3,40	1,75	1,20	1,37	1,37	1,26
40-44	5,52	3,65	4,16	3,99	3,24	8,23	5,20	6,11	5,76	5,18	2,86	2,20	2,20	2,20	1,29
45-49	7,15	5,95	6,30	5,43	5,40	10,43	8,96	9,70	8,24	7,81	4,12	3,08	2,74	2,74	3,08
50-54	9,63	8,24	8,20	8,21	7,28	13,57	12,15	12,71	12,05	11,35	6,03	4,03	4,67	4,67	3,52
55-59	14,95	10,48	10,10	10,96	11,93	21,58	16,48	15,13	16,22	17,87	9,23	5,61	6,27	6,27	6,62
60-64	24,23	16,95	16,38	17,09	15,39	33,87	26,32	25,34	26,86	23,64	16,78	9,06	9,01	9,01	8,48
65-69	36,88	21,85	21,91	22,47	23,28	56,25	33,99	33,83	36,06	37,42	24,30	13,65	12,87	12,87	13,19
70-74	52,75	37,32	33,86	32,80	34,30	71,59	59,86	51,00	48,59	52,00	42,27	24,08	23,68	23,68	23,87
75-79	86,43	53,56	49,53	54,07	49,00	127,14	71,10	68,21	82,11	74,39	68,58	40,01	39,91	39,91	36,50
80-84	147,96	92,75	86,11	88,29	84,20	225,02	127,60	119,49	116,96	115,21	122,69	74,50	78,39	78,39	73,25
85+	287,83	167,04	145,22	148,31	136,20	314,92	163,83	136,31	159,72	153,34	279,39	148,17	144,57	144,65	130,70
Urban population															
Total	12,21	7,82	7,67	7,65	7,59	12,85	8,77	8,73	8,69	8,76	11,65	6,72	6,71	6,71	6,54
0	11,22	6,24	7,13	6,32	4,97	12,90	6,62	7,47	7,05	5,82	9,53	5,85	6,75	5,54	4,06
1-4	0,23	0,19	0,16	0,45	0,23	0,32	0,18	0,06	0,43	0,33	0,14	0,26	0,47	0,47	0,14
5-9	0,12	0,20	0,23	0,28	0,16	0,11	0,28	0,27	0,48	0,15	0,12	0,18	0,06	0,06	0,17
10-14	0,41	0,17	0,19	0,25	0,33	0,36	0,26	0,25	0,18	0,29	0,46	0,13	0,32	0,32	0,37
15-19	0,90	0,44	0,73	0,46	0,57	0,93	0,60	1,27	0,74	0,90	0,86	0,17	0,16	0,16	0,22
20-24	0,85	0,59	0,79	0,60	0,94	1,04	0,66	1,39	0,91	1,51	0,67	0,21	0,30	0,30	0,37
25-29	1,80	0,91	1,54	0,83	0,83	2,64	1,28	2,08	1,11	1,29	0,95	1,02	0,54	0,54	0,39
30-34	2,10	1,75	1,73	1,14	1,44	2,94	2,20	2,34	1,44	2,26	1,33	1,13	0,85	0,85	0,62
35-39	3,02	2,20	2,28	2,34	2,21	4,00	3,14	3,49	3,46	3,26	2,13	1,13	1,27	1,27	1,21
40-44	6,19	4,26	4,55	3,91	3,29	9,72	6,23	6,94	6,00	5,32	3,05	2,31	1,95	1,95	1,39
45-49	8,04	5,69	6,66	5,13	4,61	11,76	8,12	10,74	8,01	6,68	5,01	3,14	2,62	2,62	2,77
50-54	9,83	7,83	7,88	7,57	7,10	14,12	11,51	12,26	10,91	11,27	6,39	4,20	4,78	4,78	3,64
55-59	15,60	10,80	9,42	11,08	11,48	23,50	17,19	14,13	17,06	17,60	9,59	5,61	6,26	6,26	6,56
60-64	26,14	17,42	16,53	16,11	15,06	38,70	28,31	27,08	25,73	23,40	17,76	8,72	8,95	8,95	8,81
65-69	41,50	21,52	21,52	22,19	21,76	68,95	34,24	33,64	36,29	36,66	25,53	13,69	12,91	12,91	11,94
70-74	54,91	36,73	31,33	29,83	32,94	71,63	62,36	49,32	45,40	52,61	46,41	21,64	21,38	21,38	22,05
75-79	86,96	43,28	47,60	51,17	47,46	129,13	54,15	66,01	76,69	70,74	69,98	38,30	38,52	38,52	36,28
80-84	153,01	80,85	79,98	77,13	72,40	247,99	110,98	117,54	106,58	98,72	126,71	67,48	67,46	67,45	63,53
85+	345,04	157,60	132,08	132,39	127,92	398,17	156,44	109,11	138,29	136,17	329,03	139,70	130,44	130,46	125,29
Rural population															
Total	10,36	8,37	8,11	8,68	8,40	11,05	9,36	9,03	9,82	9,73	9,65	7,17	7,50	7,50	7,01
0	3,00	8,38	9,49	6,83	7,89	3,72	11,23	10,43	6,26	6,86	2,25	5,30	8,49	7,45	8,98
1-4	0,36	0,37	0,60	0,66	0,34	0,61	0,36	0,64	0,84	0,48	0,09	0,56	0,48	0,48	0,20
5-9	0,25	0,28	0,14	0,04	0,26	0,42	0,48	0,14	0,07	0,36	0,07	0,15	-	-	0,15
10-14	0,30	0,15	0,15	0,46	0,19	0,44	0,07	0,15	0,44	0,22	0,16	0,16	0,47	0,47	0,16
15-19	0,63	0,97	0,69	0,96	0,81	1,07	1,50	0,88	1,42	1,47	0,18	0,48	0,46	0,46	0,09
20-24	1,32	1,18	1,54	1,68	1,15	1,88	1,85	1,69	2,42	1,55	0,67	1,37	0,83	0,83	0,69
25-29	1,51	1,23	1,31	1,12	1,30	1,75	1,97	1,88	1,38	2,20	1,23	0,61	0,80	0,80	0,15
30-34	2,20	2,22	1,71	1,92	1,36	3,34	2,80	2,35	3,30	1,72	0,83	0,93	0,21	0,21	0,90
35-39	2,55	2,76	2,80	2,58	2,58	3,72	4,20	4,08	3,47	3,60	1,22	1,33	1,54	1,54	1,35
40-44	4,74	2,84	3,61	4,10	3,18	6,66	3,93	5,04	5,44	5,00	2,62	2,02	2,60	2,60	1,13
45-49	6,21	6,25	5,86	5,81	6,44	9,20	9,86	8,55	8,50	9,14	3,04	2,98	2,91	2,91	3,53

Continuation

	Number of deaths per 1000 people														
	Total					male					female				
	2021	2022	2023	2024	2025	2021	2022	2023	2024	2025	2021	2022	2023	2024	2025
50-54	9,43	8,69	8,56	8,96	7,49	13,09	12,81	13,16	13,24	11,43	5,62	3,81	4,53	4,53	3,37
55-59	14,29	10,13	10,87	10,84	12,45	19,89	15,77	16,13	15,37	18,14	8,82	5,59	6,29	6,29	6,70
60-64	22,15	16,39	16,20	18,29	15,78	29,44	24,17	23,49	28,05	23,89	15,57	9,51	9,09	9,09	8,04
65-69	31,64	22,29	22,42	22,83	25,31	43,73	33,69	34,06	35,77	38,32	22,78	13,60	12,82	12,82	14,99
70-74	50,06	38,16	37,47	36,98	36,21	71,54	56,52	53,18	52,68	51,23	36,75	27,74	27,09	27,09	26,57
75-79	85,81	68,50	52,48	58,61	51,46	125,00	95,29	71,49	90,35	79,97	66,89	42,64	42,13	42,13	36,85
80-84	142,26	109,04	94,59	104,19	101,62	205,24	148,85	121,98	130,50	137,63	117,79	84,48	94,46	94,44	88,04
85+	229,49	182,31	166,63	174,61	150,10	236,67	175,70	180,95	195,67	181,96	227,40	161,93	167,79	167,88	139,81

Zhambyl

	Number of deaths, people														
	total					male					female				
	2021	2022	2023	2024	2025	2021	2022	2023	2024	2025	2021	2022	2023	2024	2025
Total population															
Total	10 414	7 259	7 243	7 440	7 509	5 595	4 083	4 124	4 222	4 262	4 819	3 176	3 119	3 218	3 247
0	218	197	207	193	148	128	127	129	100	75	90	70	78	93	73
1-4	54	58	60	68	56	37	27	35	37	33	17	31	25	31	23
5-9	28	31	46	33	39	18	14	28	24	20	10	17	18	9	19
10-14	45	50	46	34	46	29	31	29	20	34	16	19	17	14	12
15-19	44	61	62	64	70	29	46	45	49	56	15	15	17	15	14
20-24	89	56	63	56	55	59	42	44	41	42	30	14	19	15	13
25-29	108	79	88	75	56	70	63	63	49	40	38	16	25	26	16
30-34	160	139	117	126	95	121	105	86	90	62	39	34	31	36	33
35-39	185	182	161	165	133	125	137	123	115	98	60	45	38	50	35
40-44	320	243	250	237	236	232	169	182	175	167	88	74	68	62	69
45-49	424	347	315	352	327	292	244	224	248	235	132	103	91	104	92
50-54	523	450	467	469	450	358	322	352	343	319	165	128	115	126	131
55-59	801	492	543	554	566	514	334	369	401	411	287	158	174	153	155
60-64	1 136	813	810	828	788	695	556	528	522	524	441	257	282	306	264
65-69	1 353	815	857	847	928	746	505	555	538	559	607	310	302	309	369
70-74	1 493	913	920	947	1022	787	520	505	557	591	706	393	415	390	431
75-79	965	598	657	774	911	455	266	305	365	462	510	332	352	409	449
80-84	1 412	949	772	706	652	592	350	296	290	266	820	599	476	416	386
85+	1 056	786	802	912	931	308	225	226	258	268	748	561	576	654	663
Urban population															
Total	5 256	3582	3585	3693	3 700	2 731	1982	1991	2066	2 070	2 525	1600	1594	1627	1 630
0	173	105	115	92	73	102	71	73	42	37	71	34	42	50	36
1-4	24	29	29	36	22	15	16	17	19	15	9	13	12	17	7
5-9	10	13	18	17	18	6	7	11	13	12	4	6	7	4	6
10-14	21	14	23	11	18	15	12	10	3	14	6	2	13	8	4
15-19	20	20	22	25	20	12	15	14	17	14	8	5	8	8	6
20-24	35	20	28	17	29	21	16	19	11	24	14	4	9	6	5
25-29	47	41	37	35	28	29	30	24	23	20	18	11	13	12	8
30-34	83	80	60	70	49	60	57	38	47	31	23	23	22	23	18
35-39	101	101	76	87	65	70	74	64	59	46	31	27	12	28	19
40-44	168	117	147	119	117	129	78	104	81	80	39	39	43	38	37
45-49	207	162	161	186	170	134	112	109	128	125	73	50	52	58	45
50-54	270	215	234	235	219	173	151	174	164	153	97	64	60	71	66
55-59	384	236	273	283	292	237	156	174	208	207	147	80	99	75	85
60-64	576	425	388	396	397	353	278	250	240	259	223	147	138	156	138
65-69	727	401	448	415	481	378	249	278	266	261	349	152	170	149	220
70-74	761	461	468	484	499	388	262	249	283	308	373	199	219	201	191
75-79	457	276	323	399	448	217	122	164	192	219	240	154	159	207	229
80-84	661	454	357	333	306	253	159	127	133	122	408	295	230	200	184
85+	531	412	378	453	449	139	117	92	137	123	392	295	286	316	326

Continuation

	Number of deaths, people														
	total					male					female				
	2021	2022	2023	2024	2025	2021	2022	2023	2024	2025	2021	2022	2023	2024	2025
Rural population															
Total	5 158	3677	3658	3747	3 809	2 864	2101	2133	2156	2192	2 294	1576	1525	1591	1 617
0	45	92	92	101	75	26	56	56	58	38	19	36	36	43	37
1-4	30	29	31	32	34	22	11	18	18	18	8	18	13	14	16
5-9	18	18	28	16	21	12	7	17	11	8	6	11	11	5	13
10-14	24	36	23	23	28	14	19	19	17	20	10	17	4	6	8
15-19	24	41	40	39	50	17	31	31	32	42	7	10	9	7	8
20-24	54	36	35	39	26	38	26	25	30	18	16	10	10	9	8
25-29	61	38	51	40	28	41	33	39	26	20	20	5	12	14	8
30-34	77	59	57	56	46	61	48	48	43	31	16	11	9	13	15
35-39	84	81	85	78	68	55	63	59	56	52	29	18	26	22	16
40-44	152	126	103	118	119	103	91	78	94	87	49	35	25	24	32
45-49	217	185	154	166	157	158	132	115	120	110	59	53	39	46	47
50-54	253	235	233	234	231	185	171	178	179	166	68	64	55	55	65
55-59	417	256	270	271	274	277	178	195	193	204	140	78	75	78	70
60-64	560	388	422	432	391	342	278	278	282	265	218	110	144	150	126
65-69	626	414	409	432	447	368	256	277	272	298	258	158	132	160	149
70-74	732	452	452	463	523	399	258	256	274	283	333	194	196	189	240
75-79	508	322	334	375	463	238	144	141	173	243	270	178	193	202	220
80-84	751	495	415	373	346	339	191	169	157	144	412	304	246	216	202
85+	525	374	424	459	482	169	108	134	121	145	356	266	290	338	337

Continuation

	Number of deaths per 1000 people														
	total					male					female				
	2021	2022	2023	2024	2025	2021	2022	2023	2024	2025	2021	2022	2023	2024	2025
Total population															
Total	9,11	5,98	5,94	6,09	6,16	9,90	6,79	6,81	6,95	7,03	8,34	5,19	5,07	5,23	5,30
0	7,22	6,10	7,95	7,86	6,57	8,27	7,84	9,64	7,93	6,47	6,11	4,25	6,16	7,78	6,67
1-4	0,51	0,54	0,55	0,63	0,54	0,68	0,49	0,63	0,67	0,62	0,33	0,60	0,47	0,59	0,46
5-9	0,21	0,23	0,35	0,26	0,31	0,26	0,20	0,41	0,36	0,31	0,15	0,26	0,28	0,14	0,31
10-14	0,37	0,38	0,35	0,26	0,36	0,46	0,46	0,43	0,30	0,51	0,27	0,30	0,27	0,22	0,19
15-19	0,50	0,65	0,60	0,58	0,61	0,64	0,95	0,86	0,87	0,95	0,35	0,32	0,34	0,28	0,25
20-24	1,27	0,81	0,91	0,79	0,75	1,61	1,16	1,20	1,10	1,09	0,90	0,42	0,58	0,44	0,37
25-29	1,41	1,01	1,20	1,09	0,87	1,73	1,55	1,64	1,36	1,17	1,05	0,42	0,71	0,80	0,53
30-34	2,06	1,63	1,41	1,56	1,22	3,06	2,41	2,02	2,16	1,53	1,02	0,82	0,77	0,92	0,88
35-39	2,57	2,23	1,94	1,98	1,61	3,46	3,32	2,92	2,72	2,33	1,67	1,12	0,93	1,22	0,87
40-44	4,84	3,37	3,49	3,30	3,24	7,15	4,73	5,12	4,88	4,58	2,62	2,03	1,88	1,72	1,90
45-49	6,56	4,88	4,44	4,99	4,71	9,33	6,99	6,42	7,17	6,89	3,96	2,85	2,52	2,90	2,60
50-54	8,92	7,13	7,30	7,24	6,88	12,74	10,54	11,38	10,91	10,02	5,41	3,93	3,48	3,78	3,90
55-59	14,55	8,48	9,45	9,71	9,91	20,23	12,17	13,49	14,73	15,06	9,68	5,17	5,78	5,13	5,20
60-64	24,67	15,70	15,33	15,48	14,75	34,01	23,69	21,92	21,28	21,28	17,22	9,08	9,80	10,57	9,16
65-69	42,26	21,92	22,14	21,06	22,13	57,38	31,95	33,57	31,19	30,80	31,92	14,51	13,62	13,46	15,51
70-74	66,66	35,22	33,93	33,44	34,86	95,12	51,38	47,40	49,73	50,66	49,99	24,87	25,22	22,79	24,42
75-79	98,51	55,20	52,48	52,16	52,75	133,31	66,57	66,43	67,30	73,75	79,89	48,56	44,41	43,44	40,79
80-84	160,35	93,09	81,54	84,47	89,25	225,95	108,70	97,69	107,75	110,79	132,56	85,89	73,94	73,41	78,71
85+	226,95	124,99	112,40	115,03	106,69	213,89	119,97	104,46	106,63	100,71	232,66	127,12	115,86	118,71	109,31
Urban population															
Total	11,50	6,27	6,22	6,36	6,33	12,55	7,18	7,15	7,35	7,31	10,54	5,42	5,36	5,43	5,41
0	13,02	6,98	9,67	8,33	7,04	15,04	9,45	11,97	7,43	6,90	10,91	4,35	7,25	9,29	7,19
1-4	0,54	0,56	0,55	0,68	0,43	0,65	0,60	0,62	0,70	0,58	0,41	0,52	0,47	0,67	0,28
5-9	0,19	0,22	0,30	0,29	0,30	0,22	0,23	0,36	0,42	0,38	0,16	0,21	0,24	0,14	0,21
10-14	0,46	0,25	0,40	0,19	0,31	0,63	0,41	0,34	0,10	0,47	0,27	0,07	0,46	0,28	0,14
15-19	0,61	0,48	0,48	0,51	0,39	0,71	0,71	0,61	0,68	0,53	0,51	0,24	0,36	0,33	0,24
20-24	1,33	0,65	0,90	0,53	0,86	1,57	1,03	1,20	0,68	1,41	1,08	0,27	0,59	0,38	0,30

Continuation

	Number of deaths per 1000 people														
	Total					male					female				
	2021	2022	2023	2024	2025	2021	2022	2023	2024	2025	2021	2022	2023	2024	2025
25-29	1,62	1,12	1,08	1,10	0,92	1,98	1,65	1,41	1,43	1,30	1,26	0,60	0,76	0,76	0,54
30-34	2,68	1,94	1,49	1,78	1,28	4,01	2,77	1,89	2,40	1,62	1,44	1,11	1,09	1,17	0,94
35-39	3,66	2,53	1,86	2,10	1,57	5,27	3,77	3,17	2,89	2,25	2,17	1,33	0,58	1,33	0,91
40-44	6,39	3,35	4,21	3,38	3,25	10,64	4,65	6,20	4,77	4,60	2,76	2,15	2,37	2,09	1,99
45-49	7,85	4,75	4,72	5,46	5,03	11,51	7,02	6,80	7,99	7,80	4,95	2,76	2,87	3,22	2,53
50-54	11,08	7,12	7,65	7,56	6,93	16,22	10,98	12,52	11,58	10,61	7,08	3,89	3,60	4,19	3,84
55-59	16,47	8,45	9,88	10,29	10,62	23,86	12,43	13,97	16,77	16,69	10,98	5,20	6,52	4,97	5,63
60-64	29,01	16,72	14,99	15,14	15,16	43,19	25,18	22,12	20,93	22,60	19,09	10,23	9,47	10,62	9,37
65-69	51,32	21,23	22,87	20,44	22,79	71,40	32,39	34,87	32,07	30,03	39,34	13,57	14,64	12,41	17,72
70-74	77,75	34,56	33,59	33,30	32,96	117,15	51,48	46,36	50,55	53,09	57,60	24,12	25,58	22,49	20,45
75-79	112,90	49,70	49,75	51,57	49,46	173,05	62,39	72,17	70,82	69,17	85,90	42,81	37,67	41,18	38,86
80-84	171,78	86,04	73,10	76,77	80,56	231,05	96,86	83,88	98,77	101,04	148,20	81,16	68,26	66,87	71,02
85+	251,54	116,63	94,10	101,24	91,03	230,13	105,22	71,37	95,11	77,92	260,12	121,88	104,84	104,15	97,20
Rural population															
Total	7,52	5,72	5,68	5,84	6,00	8,23	6,45	6,52	6,61	6,78	6,78	4,97	4,81	5,04	5,19
0	2,68	5,35	6,51	7,47	6,15	3,01	6,46	7,69	8,35	6,06	2,32	4,16	5,25	6,54	6,24
1-4	0,49	0,52	0,56	0,59	0,64	0,70	0,39	0,63	0,64	0,66	0,27	0,67	0,48	0,53	0,62
5-9	0,22	0,24	0,39	0,23	0,32	0,29	0,19	0,46	0,31	0,24	0,15	0,31	0,31	0,15	0,41
10-14	0,31	0,49	0,31	0,32	0,40	0,35	0,50	0,50	0,46	0,55	0,27	0,48	0,11	0,17	0,23
15-19	0,43	0,78	0,70	0,63	0,78	0,60	1,14	1,06	1,02	1,28	0,26	0,39	0,32	0,23	0,26
20-24	1,24	0,93	0,91	1,00	0,66	1,64	1,25	1,20	1,43	0,84	0,78	0,56	0,56	0,50	0,44
25-29	1,28	0,91	1,29	1,09	0,82	1,59	1,47	1,83	1,30	1,06	0,92	0,26	0,66	0,83	0,52
30-34	1,65	1,35	1,34	1,35	1,15	2,48	2,08	2,13	1,95	1,45	0,72	0,53	0,45	0,67	0,81
35-39	1,89	1,95	2,03	1,87	1,65	2,41	2,92	2,69	2,55	2,40	1,34	0,90	1,30	1,11	0,82
40-44	3,82	3,38	2,80	3,22	3,23	5,07	4,81	4,16	4,99	4,56	2,52	1,91	1,39	1,34	1,80
45-49	5,67	5,00	4,17	4,55	4,40	8,03	6,96	6,09	6,46	6,09	3,17	2,94	2,17	2,57	2,67
50-54	7,38	7,13	6,98	6,94	6,83	10,61	10,19	10,45	10,36	9,53	4,04	3,96	3,37	3,35	3,97
55-59	13,13	8,51	9,05	9,16	9,26	17,89	11,95	13,08	13,01	13,70	8,61	5,14	5,03	5,29	4,76
60-64	21,39	14,72	15,65	15,81	14,35	27,89	22,38	21,75	21,59	20,14	15,66	7,89	10,15	10,52	8,94
65-69	35,07	22,64	21,38	21,70	21,46	47,75	31,54	32,36	30,36	31,51	25,43	15,54	12,49	14,61	13,11
70-74	58,06	35,93	34,29	33,59	36,89	80,41	51,28	48,45	48,90	48,25	43,56	25,70	24,82	23,11	28,88
75-79	88,36	60,99	55,44	52,81	56,37	110,19	70,59	60,80	63,78	78,43	75,21	54,95	52,08	46,03	43,01
80-84	151,47	100,66	90,53	92,77	98,67	222,44	121,00	111,48	116,73	120,65	120,01	91,05	80,18	80,73	87,33
85+	206,37	135,70	135,98	132,89	127,04	202,64	141,45	153,23	123,60	133,95	208,43	133,50	129,26	136,57	124,29

Zhetisu

	Number of deaths, people														
	total					male					female				
	2021	2022	2023	2024	2025	2021	2022	2023	2024	2025	2021	2022	2023	2024	2025
Total population															
Total	6 918	4 956	4 965	5 025	5118	3 686	2 776	2 795	2 820	2906	3 232	2 180	2 170	2 205	2212
0	121	119	113	94	79	73	76	56	57	42	48	43	57	37	37
1-4	20	35	37	40	24	11	24	21	25	11	9	11	16	15	13
5-9	17	18	22	16	11	13	9	13	11	5	4	9	9	5	6
10-14	21	24	26	15	12	14	13	18	9	6	7	11	8	6	6
15-19	24	34	34	33	46	13	22	27	23	27	11	12	7	10	19
20-24	49	43	38	37	39	35	34	27	21	22	14	9	11	16	17
25-29	63	61	49	50	40	44	43	33	41	30	19	18	16	9	10
30-34	102	103	101	71	64	68	75	70	49	52	34	28	31	22	12
35-39	118	140	122	106	109	81	98	89	77	76	37	42	33	29	33
40-44	194	194	173	158	166	137	136	117	108	120	57	58	56	50	46
45-49	276	215	242	224	208	192	157	165	158	142	84	58	77	66	66
50-54	351	285	285	304	285	239	200	197	214	216	112	85	88	90	69
55-59	481	384	387	359	406	324	263	256	240	278	157	121	131	119	128
60-64	720	478	545	485	510	437	310	358	328	339	283	168	187	157	171

Continuation

	Number of deaths, people														
	total					male					female				
	2021	2022	2023	2024	2025	2021	2022	2023	2024	2025	2021	2022	2023	2024	2025
65-69	865	570	572	650	645	512	337	364	413	403	353	233	208	237	242
70-74	937	642	632	672	685	532	371	363	378	409	405	271	269	294	276
75-79	637	401	437	485	608	303	195	230	237	313	334	206	207	248	295
80-84	1 029	618	529	513	445	406	230	212	212	193	623	388	317	301	252
85+	893	592	621	713	736	252	183	179	219	222	641	409	442	494	514
Urban population															
Total	3 318	2315	2355	2371	2383	1 690	1253	1285	1293	1294	1 628	1062	1070	1078	1089
0	73	56	45	42	38	45	30	19	23	20	28	26	26	19	18
1-4	7	16	22	14	6	5	12	13	11	4	2	4	9	3	2
5-9	5	8	8	6	7	4	3	4	3	1	1	5	4	3	6
10-14	11	9	8	9	3	5	4	5	7	-	6	5	3	2	3
15-19	8	10	15	18	21	3	8	11	14	13	5	2	4	4	8
20-24	24	15	16	8	19	18	11	10	2	7	6	4	6	6	12
25-29	33	31	20	18	17	19	21	13	13	12	14	10	7	5	5
30-34	52	50	49	31	27	32	37	34	24	21	20	13	15	7	6
35-39	55	60	61	40	51	41	42	43	32	38	14	18	18	8	13
40-44	102	83	82	77	80	69	55	57	46	58	33	28	25	31	22
45-49	135	95	112	116	85	83	67	71	78	59	52	28	41	38	26
50-54	154	134	132	154	125	106	86	95	100	89	48	48	37	54	36
55-59	200	177	175	168	165	136	120	114	107	104	64	57	61	61	61
60-64	340	233	257	217	243	201	148	166	142	162	139	85	91	75	81
65-69	428	268	265	324	301	238	149	157	203	191	190	119	108	121	110
70-74	473	307	293	328	344	263	175	173	180	205	210	132	120	148	139
75-79	291	181	220	243	297	138	94	116	123	134	153	87	104	120	163
80-84	482	289	258	239	217	181	104	100	96	88	301	185	158	143	129
85+	445	293	317	319	337	103	87	84	89	88	342	206	233	230	249
Rural population															
Total	3 600	2641	2610	2654	2735	1 996	1523	1510	1527	1612	1 604	1118	1100	1127	1123
0	48	63	68	52	41	28	46	37	34	22	20	17	31	18	19
1-4	13	19	15	26	18	6	12	8	14	7	7	7	7	12	11
5-9	12	10	14	10	4	9	6	9	8	4	3	4	5	2	-
10-14	10	15	18	6	9	9	9	13	2	6	1	6	5	4	3
15-19	16	24	19	15	25	10	14	16	9	14	6	10	3	6	11
20-24	25	28	22	29	20	17	23	17	19	15	8	5	5	10	5
25-29	30	30	29	32	23	25	22	20	28	18	5	8	9	4	5
30-34	50	53	52	40	37	36	38	36	25	31	14	15	16	15	6
35-39	63	80	61	66	58	40	56	46	45	38	23	24	15	21	20
40-44	92	111	91	81	86	68	81	60	62	62	24	30	31	19	24
45-49	141	120	130	108	123	109	90	94	80	83	32	30	36	28	40
50-54	197	151	153	150	160	133	114	102	114	127	64	37	51	36	33
55-59	281	207	212	191	241	188	143	142	133	174	93	64	70	58	67
60-64	380	245	288	268	267	236	162	192	186	177	144	83	96	82	90
65-69	437	302	307	326	344	274	188	207	210	212	163	114	100	116	132
70-74	464	335	339	344	341	269	196	190	198	204	195	139	149	146	137
75-79	346	220	217	242	311	165	101	114	114	179	181	119	103	128	132
80-84	547	329	271	274	228	225	126	112	116	105	322	203	159	158	123
85+	448	299	304	394	399	149	96	95	130	134	299	203	209	264	265

Continuation

	Number of deaths per 1000 people														
	total					male					female				
	2021	2022	2023	2024	2025	2021	2022	2023	2024	2025	2021	2022	2023	2024	2025
Total population															
Total	10,42	7,09	7,11	7,22	7,41	11,23	8,04	8,10	8,19	8,49	9,63	6,17	6,14	6,27	6,34
0	7,44	6,66	8,40	7,54	7,13	8,71	8,30	8,19	8,86	7,38	6,10	4,94	8,62	6,16	6,86
1-4	0,34	0,60	0,64	0,70	0,44	0,37	0,81	0,71	0,86	0,40	0,31	0,39	0,56	0,54	0,49

Continuation

	Number of deaths per 1000 people														
	total					male					female				
	2021	2022	2023	2024	2025	2021	2022	2023	2024	2025	2021	2022	2023	2024	2025
5-9	0,24	0,26	0,31	0,23	0,16	0,36	0,25	0,36	0,31	0,14	0,12	0,26	0,26	0,15	0,18
10-14	0,34	0,35	0,38	0,22	0,18	0,44	0,37	0,52	0,26	0,17	0,23	0,33	0,24	0,18	0,18
15-19	0,51	0,69	0,64	0,58	0,77	0,54	0,88	0,99	0,79	0,88	0,49	0,50	0,27	0,36	0,65
20-24	1,34	1,24	1,11	1,05	1,06	1,82	1,88	1,51	1,15	1,14	0,81	0,54	0,67	0,95	0,97
25-29	1,49	1,46	1,26	1,39	1,21	1,90	1,96	1,62	2,16	1,70	0,99	0,90	0,87	0,53	0,65
30-34	2,18	2,04	2,13	1,58	1,50	2,79	2,87	2,84	2,10	2,34	1,52	1,15	1,36	1,02	0,59
35-39	2,59	2,85	2,46	2,14	2,25	3,57	3,90	3,52	3,04	3,06	1,62	1,75	1,36	1,20	1,39
40-44	4,76	4,40	3,95	3,61	3,76	6,78	6,13	5,29	4,87	5,38	2,77	2,65	2,59	2,31	2,11
45-49	6,84	4,90	5,58	5,26	4,97	9,82	7,27	7,74	7,51	6,83	4,04	2,60	3,50	3,06	3,13
50-54	9,52	7,10	7,03	7,46	6,96	13,62	10,38	10,10	10,87	10,88	5,80	4,07	4,19	4,27	3,28
55-59	13,40	10,12	10,38	9,71	11,05	19,53	14,70	14,51	13,72	15,99	8,14	6,03	6,68	6,12	6,61
60-64	24,08	14,12	15,80	13,98	14,76	32,95	20,31	23,02	20,87	21,48	17,00	9,04	9,87	8,28	9,11
65-69	40,31	22,85	22,12	24,13	23,11	57,23	31,38	32,53	35,27	33,14	28,21	16,40	14,17	15,57	15,36
70-74	61,86	35,53	33,63	34,70	34,58	93,89	52,25	48,72	48,88	51,33	42,73	24,71	23,72	25,27	23,31
75-79	86,38	52,54	50,56	47,72	51,22	109,47	66,63	70,28	62,53	72,04	72,50	43,78	38,54	38,91	39,20
80-84	149,61	84,58	77,81	84,65	82,39	180,77	95,02	93,66	104,25	104,61	134,50	79,40	69,90	74,75	70,87
85+	238,58	122,05	113,82	119,37	114,26	173,08	120,79	104,22	115,87	108,82	280,40	122,62	118,23	120,99	116,78
Urban population															
Total	12,16	7,36	7,46	7,50	7,54	12,96	8,30	8,49	8,54	8,54	11,43	6,48	6,51	6,54	6,61
0	10,10	7,08	7,40	7,41	7,29	12,04	7,46	6,14	7,89	7,49	8,04	6,71	8,69	6,91	7,09
1-4	0,27	0,56	0,75	0,49	0,22	0,38	0,81	0,85	0,74	0,29	0,16	0,29	0,64	0,21	0,15
5-9	0,17	0,26	0,26	0,19	0,22	0,27	0,19	0,25	0,19	0,06	0,07	0,33	0,27	0,20	0,39
10-14	0,46	0,31	0,27	0,30	0,10	0,41	0,27	0,33	0,46	-	0,51	0,35	0,21	0,14	0,21
15-19	0,46	0,45	0,63	0,72	0,81	0,33	0,70	0,90	1,09	0,98	0,60	0,18	0,34	0,33	0,63
20-24	1,74	0,99	1,03	0,48	1,06	2,51	1,44	1,27	0,24	0,77	0,90	0,54	0,78	0,74	1,38
25-29	1,94	1,65	1,15	1,11	1,14	2,11	2,26	1,51	1,61	1,60	1,74	1,05	0,80	0,62	0,68
30-34	2,69	2,16	2,24	1,49	1,36	3,34	3,22	3,15	2,34	2,14	2,06	1,11	1,35	0,67	0,59
35-39	3,07	2,71	2,70	1,76	2,26	4,82	3,87	3,87	2,87	3,43	1,49	1,59	1,57	0,69	1,13
40-44	6,00	4,31	4,25	3,94	4,01	8,56	5,97	6,16	4,89	6,05	3,69	2,79	2,49	3,06	2,13
45-49	8,09	5,02	6,01	6,32	4,69	11,06	7,73	8,28	9,17	6,94	5,67	2,73	4,07	3,86	2,70
50-54	10,06	7,71	7,53	8,75	7,07	15,39	11,10	12,14	12,74	11,23	5,70	4,98	3,81	5,54	3,69
55-59	13,31	10,73	10,86	10,51	10,39	20,65	16,28	15,87	15,09	14,88	7,59	6,25	6,83	6,86	6,86
60-64	26,56	15,55	16,90	14,21	15,92	38,16	23,17	25,65	21,82	24,71	18,45	9,89	10,42	8,56	9,30
65-69	45,24	22,95	21,90	25,89	23,42	65,22	31,20	31,64	39,52	36,51	32,70	17,24	15,13	16,40	14,44
70-74	68,94	34,85	32,13	34,83	35,59	110,97	53,11	50,28	50,11	55,02	46,77	23,94	21,13	25,40	23,40
75-79	91,51	49,43	51,75	48,12	49,90	117,95	68,51	74,43	68,54	64,72	76,16	37,99	38,63	36,87	41,99
80-84	161,58	82,68	79,81	83,42	85,50	197,60	96,12	100,00	106,31	105,90	145,69	76,65	70,77	72,88	75,57
85+	256,63	115,65	112,29	103,00	100,52	155,35	112,19	96,00	93,39	86,44	319,63	117,18	119,61	107,28	106,66
Rural population															
Total	9,21	6,88	6,82	6,99	7,30	10,10	7,83	7,79	7,92	8,46	8,30	5,90	5,83	6,02	6,09
0	5,31	6,29	9,23	7,65	6,99	6,01	9,03	9,86	9,66	7,30	4,56	3,33	8,59	5,52	6,66
1-4	0,39	0,64	0,52	0,93	0,66	0,36	0,81	0,55	0,99	0,50	0,44	0,48	0,49	0,87	0,83
5-9	0,29	0,26	0,36	0,26	0,11	0,43	0,30	0,45	0,41	0,22	0,15	0,21	0,26	0,11	-
10-14	0,26	0,39	0,46	0,16	0,24	0,46	0,45	0,66	0,10	0,31	0,05	0,32	0,26	0,21	0,16
15-19	0,54	0,90	0,65	0,47	0,74	0,66	1,03	1,06	0,55	0,80	0,42	0,76	0,21	0,38	0,67
20-24	1,10	1,43	1,17	1,56	1,06	1,41	2,21	1,69	1,91	1,49	0,75	0,55	0,57	1,16	0,57
25-29	1,19	1,30	1,36	1,62	1,26	1,77	1,74	1,71	2,57	1,77	0,45	0,77	0,94	0,45	0,62
30-34	1,83	1,94	2,03	1,66	1,63	2,44	2,59	2,60	1,91	2,50	1,11	1,18	1,36	1,37	0,59
35-39	2,28	2,96	2,26	2,47	2,23	2,82	3,92	3,24	3,18	2,75	1,71	1,88	1,17	1,66	1,64
40-44	3,87	4,48	3,72	3,33	3,56	5,59	6,24	4,67	4,85	4,87	2,07	2,54	2,67	1,65	2,09
45-49	5,95	4,80	5,26	4,46	5,19	9,05	6,96	7,37	6,39	6,76	2,75	2,49	3,01	2,39	3,50
50-54	9,14	6,63	6,66	6,48	6,88	12,47	9,90	8,74	9,63	10,64	5,87	3,28	4,51	3,18	2,92
55-59	13,47	9,65	10,02	9,10	11,55	18,79	13,60	13,57	12,78	16,73	8,57	5,85	6,55	5,49	6,40
60-64	22,21	12,98	14,94	13,80	13,84	29,52	18,25	21,15	20,19	19,18	15,80	8,30	9,41	8,03	8,94
65-69	36,42	22,77	22,30	22,61	22,83	51,74	31,53	33,25	31,96	30,60	24,32	15,62	13,26	14,79	16,22

Continuation

	Number of deaths per 1000 people														
	total					male					female				
	2021	2022	2023	2024	2025	2021	2022	2023	2024	2025	2021	2022	2023	2024	2025
70-74	56,01	36,18	35,04	34,58	33,61	81,61	51,50	47,37	47,81	48,09	39,09	25,49	26,31	25,14	23,21
75-79	82,48	55,42	49,40	47,33	52,55	103,32	64,97	66,51	57,13	78,70	69,67	49,27	38,45	41,05	36,23
80-84	140,40	86,32	76,00	85,75	79,64	169,17	94,14	88,64	102,61	103,55	125,49	82,09	69,06	76,51	66,52
85+	222,89	129,05	115,46	137,00	129,17	187,42	129,82	112,76	138,74	131,12	245,89	128,68	116,73	136,15	128,21

Karagandy

	Number of deaths, people														
	total					male					female				
	2021	2022	2023	2024	2025	2021	2022	2023	2024	2025	2021	2022	2023	2024	2025
Total population															
Total	15 121	11 475	10 714	10 617	10762	7 445	5 982	5 624	5 573	5531	7 676	5 493	5 090	5 044	5231
0	161	136	99	93	75	89	81	59	53	43	72	55	40	40	32
1-4	17	33	34	40	28	10	18	18	21	15	7	15	16	19	13
5-9	16	17	17	16	14	11	10	11	11	9	5	7	6	5	5
10-14	16	21	21	21	20	14	15	12	15	10	2	6	9	6	10
15-19	40	50	32	38	36	27	36	22	28	24	13	14	10	10	12
20-24	60	60	57	57	50	45	47	46	38	38	15	13	11	19	12
25-29	92	78	89	68	61	63	63	70	55	47	29	15	19	13	14
30-34	230	192	175	143	139	174	133	133	107	103	56	59	42	36	36
35-39	335	323	280	274	233	232	214	194	199	161	103	109	86	75	72
40-44	454	420	357	370	348	318	286	247	238	239	136	134	110	132	109
45-49	619	506	509	490	439	399	353	341	322	307	220	153	168	168	132
50-54	736	633	653	591	610	483	418	434	405	403	253	215	219	186	207
55-59	1 073	798	703	669	707	671	544	462	450	459	402	254	241	219	248
60-64	1 621	1 232	1 204	1 203	1090	949	812	771	818	716	672	420	433	385	374
65-69	1 842	1 304	1 312	1 246	1357	1 019	779	816	772	850	823	525	496	474	507
70-74	2 158	1 448	1 390	1 398	1419	1 056	748	752	762	772	1 102	700	638	636	647
75-79	1 334	907	987	1 159	1319	563	402	432	508	577	771	505	555	651	742
80-84	2 415	1 741	1 346	1 104	982	844	627	421	378	319	1 571	1 114	925	726	663
85+	1 902	1 576	1 449	1 637	1835	478	396	383	393	439	1 424	1 180	1 066	1 244	1396
Urban population															
Total	12 746	9 452	8 799	8 883	8927	6 171	4 845	4 547	4 601	4483	6 575	4 607	4 252	4 282	4444
0	149	112	80	74	58	83	66	48	41	31	66	46	32	33	27
1-4	13	26	27	29	24	7	15	14	14	14	6	11	13	15	10
5-9	11	14	15	14	10	8	8	10	11	8	3	6	5	3	2
10-14	12	16	16	17	14	10	12	9	12	8	2	4	7	5	6
15-19	29	35	24	30	26	18	26	16	22	16	11	9	8	8	10
20-24	49	38	41	40	36	39	29	31	26	26	10	9	10	14	10
25-29	73	59	77	56	52	46	46	59	45	39	27	13	18	11	13
30-34	197	151	137	114	108	148	100	100	84	78	49	51	37	30	30
35-39	269	262	230	223	192	179	174	155	158	136	90	88	75	65	56
40-44	367	331	292	312	282	259	227	203	197	194	108	104	89	115	88
45-49	501	392	415	418	356	325	278	279	278	254	176	114	136	140	102
50-54	593	513	517	469	502	384	339	331	319	328	209	174	186	150	174
55-59	881	632	564	554	559	546	429	361	372	369	335	203	203	182	190
60-64	1 336	1 014	973	983	880	776	669	627	665	570	560	345	346	318	310
65-69	1 592	1 102	1 064	1 029	1133	873	652	667	642	705	719	450	397	387	428
70-74	1 853	1 211	1 162	1 174	1188	900	612	619	628	629	953	599	543	546	559
75-79	1 114	739	816	986	1116	458	324	357	427	473	656	415	459	559	643
80-84	2 045	1 445	1 119	938	829	697	499	343	323	259	1 348	946	776	615	570
85+	1 662	1 360	1 230	1 423	1562	415	340	318	337	346	1 247	1 020	912	1 086	1216
Rural population															
Total	2 375	2023	1 915	1 734	1835	1 274	1 137	1 077	972	1048	1 101	886	838	762	787
0	12	24	19	19	17	6	15	11	12	12	6	9	8	7	5
1-4	4	7	7	11	4	3	3	4	7	1	1	4	3	4	3
5-9	5	3	2	2	4	3	2	1	-	1	2	1	1	2	3

Continuation

	Number of deaths, people														
	total					male					female				
	2021	2022	2023	2024	2025	2021	2022	2023	2024	2025	2021	2022	2023	2024	2025
10-14	4	5	5	4	6	4	3	3	3	2	-	2	2	1	4
15-19	11	15	8	8	10	9	10	6	6	8	2	5	2	2	2
20-24	11	22	16	17	14	6	18	15	12	12	5	4	1	5	2
25-29	19	19	12	12	9	17	17	11	10	8	2	2	1	2	1
30-34	33	41	38	29	31	26	33	33	23	25	7	8	5	6	6
35-39	66	61	50	51	41	53	40	39	41	25	13	21	11	10	16
40-44	87	89	65	58	66	59	59	44	41	45	28	30	21	17	21
45-49	118	114	94	72	83	74	75	62	44	53	44	39	32	28	30
50-54	143	120	136	122	108	99	79	103	86	75	44	41	33	36	33
55-59	192	166	139	115	148	125	115	101	78	90	67	51	38	37	58
60-64	285	218	231	220	210	173	143	144	153	146	112	75	87	67	64
65-69	250	202	248	217	224	146	127	149	130	145	104	75	99	87	79
70-74	305	237	228	224	231	156	136	133	134	143	149	101	95	90	88
75-79	220	168	171	173	203	105	78	75	81	104	115	90	96	92	99
80-84	370	296	227	166	153	147	128	78	55	60	223	168	149	111	93
85+	240	216	219	214	273	63	56	65	56	93	177	160	154	158	180

Continuation

	Number of deaths per 1000 people														
	total					male					female				
	2021	2022	2023	2024	2025	2021	2022	2023	2024	2025	2021	2022	2023	2024	2025
Total population															
Total	13,19	10,11	9,44	9,36	9,50	13,71	11,02	10,35	10,25	10,18	12,72	9,27	8,60	8,54	8,87
0	8,46	6,84	6,04	5,99	5,31	9,02	7,98	6,97	6,58	5,88	7,85	5,63	5,04	5,35	4,69
1-4	0,24	0,45	0,47	0,57	0,41	0,27	0,48	0,48	0,58	0,43	0,20	0,43	0,46	0,56	0,40
5-9	0,17	0,18	0,19	0,18	0,16	0,23	0,21	0,23	0,24	0,20	0,11	0,16	0,14	0,11	0,12
10-14	0,19	0,24	0,24	0,23	0,22	0,32	0,33	0,26	0,33	0,22	0,05	0,14	0,21	0,14	0,23
15-19	0,57	0,69	0,42	0,48	0,44	0,75	0,97	0,56	0,69	0,57	0,38	0,39	0,27	0,26	0,30
20-24	0,93	1,00	0,94	0,91	0,77	1,36	1,51	1,46	1,18	1,14	0,48	0,45	0,37	0,63	0,38
25-29	1,14	1,08	1,30	1,05	0,99	1,53	1,70	1,99	1,64	1,47	0,74	0,43	0,57	0,42	0,48
30-34	2,36	2,15	2,06	1,77	1,80	3,60	2,90	3,05	2,56	2,58	1,14	1,35	1,02	0,92	0,96
35-39	3,84	3,64	3,08	2,99	2,56	5,36	4,78	4,22	4,27	3,47	2,35	2,47	1,92	1,67	1,62
40-44	5,79	5,41	4,59	4,70	4,34	8,40	7,46	6,39	6,06	5,95	3,35	3,41	2,81	3,35	2,72
45-49	8,36	6,82	6,84	6,59	5,92	11,53	9,98	9,56	8,99	8,56	5,57	3,94	4,34	4,36	3,45
50-54	10,94	9,57	9,76	8,69	8,84	15,50	13,50	13,88	12,71	12,45	7,01	6,11	6,15	5,14	5,65
55-59	15,89	12,41	11,24	10,88	11,57	22,38	18,55	16,15	15,99	16,38	10,71	7,26	7,10	6,56	7,50
60-64	25,21	18,72	18,27	18,53	17,30	35,02	28,71	27,03	28,97	25,99	18,07	11,19	11,58	10,50	10,55
65-69	38,92	26,30	25,55	23,41	24,64	56,96	40,40	40,47	36,59	38,64	27,96	17,33	15,90	14,75	15,33
70-74	60,08	37,96	35,45	34,84	34,69	87,22	56,69	55,13	54,17	53,18	46,28	28,05	24,95	24,41	24,51
75-79	80,59	54,38	51,65	51,66	50,85	111,05	78,67	72,95	72,89	71,80	67,15	43,65	42,09	42,10	41,44
80-84	131,01	97,09	83,98	80,00	82,10	174,09	135,10	103,52	107,98	103,42	115,63	83,82	77,33	70,49	74,69
85+	235,69	164,54	131,53	130,28	132,25	228,71	171,73	143,74	129,47	130,69	238,17	162,27	127,63	130,54	132,75
Urban population															
Total	13,79	10,26	9,52	9,57	9,58	14,34	11,16	10,43	10,50	10,19	13,31	9,45	8,70	8,74	9,04
0	9,74	7,14	6,09	5,92	5,08	10,46	8,26	7,04	6,33	5,23	8,96	5,97	5,07	5,49	4,91
1-4	0,23	0,44	0,45	0,50	0,43	0,24	0,49	0,45	0,47	0,49	0,22	0,39	0,46	0,54	0,37
5-9	0,15	0,19	0,21	0,19	0,14	0,21	0,21	0,27	0,30	0,21	0,08	0,17	0,14	0,09	0,06
10-14	0,18	0,23	0,23	0,24	0,19	0,29	0,34	0,25	0,33	0,22	0,06	0,12	0,20	0,14	0,17
15-19	0,54	0,61	0,40	0,47	0,40	0,65	0,88	0,52	0,68	0,48	0,42	0,32	0,27	0,26	0,31
20-24	0,98	0,78	0,83	0,78	0,67	1,52	1,17	1,23	1,00	0,95	0,41	0,38	0,41	0,56	0,38
25-29	1,13	1,00	1,37	1,05	1,02	1,42	1,56	2,09	1,66	1,50	0,83	0,44	0,65	0,42	0,52
30-34	2,37	2,04	1,94	1,69	1,67	3,68	2,68	2,81	2,47	2,39	1,14	1,39	1,06	0,90	0,94
35-39	3,70	3,55	3,03	2,91	2,52	5,04	4,74	4,09	4,11	3,54	2,42	2,37	1,97	1,70	1,48
40-44	5,69	5,21	4,56	4,79	4,21	8,43	7,34	6,48	6,17	5,89	3,20	3,19	2,72	3,47	2,59
45-49	8,38	6,53	6,86	6,88	5,85	11,92	9,92	9,80	9,66	8,76	5,41	3,56	4,25	4,38	3,20

Continuation

	Number of deaths per 1000 people														
	total					male					female				
	2021	2022	2023	2024	2025	2021	2022	2023	2024	2025	2021	2022	2023	2024	2025
50-54	11,11	9,73	9,63	8,53	8,96	15,84	14,05	13,53	12,74	12,83	7,18	6,08	6,36	5,01	5,71
55-59	16,58	12,42	11,38	11,33	11,46	23,82	18,89	16,26	16,97	16,86	11,09	7,21	7,42	6,75	7,06
60-64	25,82	18,97	18,23	18,72	17,25	36,80	29,97	27,95	30,01	26,32	18,27	11,08	11,18	10,48	10,56
65-69	41,23	26,74	24,93	23,27	24,78	62,35	41,71	40,85	37,59	39,72	29,21	17,59	15,07	14,26	15,30
70-74	62,34	37,74	35,17	34,67	34,30	92,98	56,66	55,38	54,38	52,54	47,54	28,14	24,83	24,46	24,66
75-79	81,43	52,42	50,21	51,59	50,41	113,70	76,79	72,41	73,46	70,42	67,97	42,01	40,55	42,03	41,69
80-84	132,77	95,04	82,49	80,15	81,51	177,49	130,00	101,90	111,48	101,67	117,46	83,23	76,08	69,84	74,77
85+	244,48	163,27	128,42	130,50	130,07	240,44	172,76	140,61	131,05	121,32	245,91	160,33	124,65	130,33	132,80
Rural population															
Total	10,69	9,48	9,10	8,40	9,13	11,31	10,47	10,03	9,20	10,16	10,04	8,45	8,13	7,55	8,04
0	3,21	5,64	5,82	6,28	6,26	3,10	6,90	6,69	7,58	8,63	3,31	4,29	4,94	4,82	3,77
1-4	0,28	0,52	0,53	0,87	0,33	0,40	0,44	0,60	1,09	0,16	0,14	0,59	0,46	0,64	0,51
5-9	0,26	0,16	0,11	0,11	0,24	0,30	0,20	0,10	-	0,12	0,21	0,11	0,11	0,23	0,37
10-14	0,22	0,26	0,26	0,21	0,33	0,43	0,31	0,31	0,31	0,21	-	0,22	0,22	0,11	0,45
15-19	0,66	1,00	0,52	0,50	0,62	1,06	1,29	0,75	0,72	0,94	0,25	0,69	0,27	0,26	0,26
20-24	0,78	1,91	1,43	1,54	1,27	0,80	2,83	2,43	1,97	1,98	0,76	0,77	0,20	1,01	0,40
25-29	1,20	1,43	0,98	1,07	0,88	1,93	2,26	1,57	1,56	1,35	0,28	0,35	0,19	0,42	0,23
30-34	2,30	2,69	2,64	2,14	2,45	3,19	3,90	4,09	2,99	3,45	1,13	1,18	0,79	1,02	1,11
35-39	4,57	4,07	3,33	3,43	2,82	6,79	4,94	4,79	5,04	3,11	1,96	3,04	1,60	1,48	2,46
40-44	6,24	6,33	4,71	4,27	4,95	8,24	7,99	5,98	5,59	6,19	4,13	4,50	3,26	2,72	3,47
45-49	8,24	8,02	6,74	5,28	6,25	10,07	10,19	8,59	6,24	7,70	6,31	5,70	4,75	4,25	4,68
50-54	10,29	8,96	10,30	9,33	8,34	14,32	11,56	15,10	12,58	11,01	6,30	6,25	5,17	5,77	5,38
55-59	13,35	12,36	10,68	9,10	12,05	17,72	17,39	15,79	12,52	14,67	9,14	7,47	5,74	5,78	9,43
60-64	22,69	17,64	18,45	17,75	17,51	28,77	23,98	23,65	25,19	24,75	17,10	11,73	13,53	10,60	10,50
65-69	28,70	24,14	28,58	24,09	23,93	37,54	34,77	38,84	32,31	34,15	21,56	15,91	20,45	17,45	15,45
70-74	49,24	39,11	36,96	35,81	36,83	64,20	56,81	53,97	53,17	56,18	39,58	27,55	25,65	24,10	23,61
75-79	76,55	65,09	59,81	52,10	53,39	100,67	87,59	75,60	70,01	78,79	62,84	53,24	51,42	42,52	39,89
80-84	122,03	108,52	92,20	79,18	85,47	159,78	159,50	111,27	91,21	111,73	105,64	87,27	84,61	74,32	74,22
85+	188,68	173,08	152,24	128,80	146,26	173,08	165,68	161,29	120,69	183,43	195,15	175,82	148,72	131,94	132,40

Kostanay

	Number of deaths, people														
	total					male					female				
	2021	2022	2023	2024	2025	2021	2022	2023	2024	2025	2021	2022	2023	2024	2025
Total population															
Total	12 086	8 884	8 367	8 359	8257	5 951	4 668	4 398	4 493	4393	6 135	4 216	3 969	3 866	3864
0	116	117	88	81	51	60	72	47	47	25	56	45	41	34	26
1-4	20	17	16	21	16	12	11	11	10	11	8	6	5	11	5
5-9	10	19	16	17	18	7	9	6	12	13	3	10	10	5	5
10-14	13	16	10	13	11	7	9	4	8	4	6	7	6	5	7
15-19	32	26	31	23	27	20	17	20	18	19	12	9	11	5	8
20-24	32	40	38	39	29	24	29	32	30	21	8	11	6	9	8
25-29	90	79	67	43	49	66	64	55	32	35	24	15	12	11	14
30-34	169	98	124	108	94	119	72	92	77	67	50	26	32	31	27
35-39	276	242	229	232	199	190	182	161	160	137	86	60	68	72	62
40-44	336	320	286	295	288	229	229	212	200	204	107	91	74	95	84
45-49	427	361	361	350	361	289	248	247	262	243	138	113	114	88	118
50-54	573	458	472	418	407	382	319	328	294	287	191	139	144	124	120
55-59	853	629	579	624	561	558	427	402	428	390	295	202	177	196	171
60-64	1 368	1 052	947	930	891	802	676	625	629	595	566	376	322	301	296
65-69	1 465	1 016	989	1 072	1079	821	665	625	703	694	644	351	364	369	385
70-74	1 519	989	1 021	1 012	1100	754	528	559	559	639	765	461	462	453	461
75-79	991	677	696	836	916	389	291	325	385	442	602	386	371	451	474
80-84	2 106	1 352	1 067	880	705	752	469	331	279	233	1 354	883	736	601	472
85+	1 690	1 376	1 330	1 365	1455	470	351	316	360	334	1 220	1 025	1 014	1 005	1121

Continuation

	Number of deaths, people														
	total					male					female				
	2021	2022	2023	2024	2025	2021	2022	2023	2024	2025	2021	2022	2023	2024	2025
Urban population															
Total	7 527	5 404	5 092	5 019	5108	3 586	2 788	2 568	2 604	2636	3 941	2 616	2 524	2 415	2472
0	95	64	49	50	33	50	40	28	29	14	45	24	21	21	19
1-4	10	7	9	11	8	5	4	6	5	5	5	3	3	6	3
5-9	5	8	11	12	11	3	4	3	8	8	2	4	8	4	3
10-14	6	8	5	6	5	3	4	3	4	2	3	4	2	2	3
15-19	16	10	21	14	14	9	7	14	12	11	7	3	7	2	3
20-24	12	23	20	21	16	7	16	15	15	10	5	7	5	6	6
25-29	57	52	30	23	28	40	45	22	15	19	17	7	8	8	9
30-34	109	59	62	59	60	76	45	44	47	38	33	14	18	12	22
35-39	161	157	126	138	109	109	115	87	92	78	52	42	39	46	31
40-44	202	201	171	163	173	135	144	127	111	128	67	57	44	52	45
45-49	259	197	215	202	220	172	134	140	149	154	87	63	75	53	66
50-54	318	257	285	239	249	211	190	204	164	166	107	67	81	75	83
55-59	481	371	328	343	313	310	249	220	231	224	171	122	108	112	89
60-64	803	609	533	527	492	445	383	351	341	326	358	226	182	186	166
65-69	903	608	581	610	662	505	396	359	403	415	398	212	222	207	247
70-74	941	593	639	622	696	448	320	346	337	393	493	273	293	285	303
75-79	645	430	459	516	603	249	184	207	235	285	396	246	252	281	318
80-84	1 357	849	697	582	469	486	277	196	181	145	871	572	501	401	324
85+	1 147	901	851	881	947	323	231	196	225	215	824	670	655	656	732
Rural population															
Total	4 559	3 480	3 275	3 340	3 149	2 365	1 880	1 830	1 889	1 757	2 194	1 600	1 445	1 451	1 392
0	21	53	39	31	18	10	32	19	18	11	11	21	20	13	7
1-4	10	10	7	10	8	7	7	5	5	6	3	3	2	5	2
5-9	5	11	5	5	7	4	5	3	4	5	1	6	2	1	2
10-14	7	8	5	7	6	4	5	1	4	2	3	3	4	3	4
15-19	16	16	10	9	13	11	10	6	6	8	5	6	4	3	5
20-24	20	17	18	18	13	17	13	17	15	11	3	4	1	3	2
25-29	33	27	37	20	21	26	19	33	17	16	7	8	4	3	5
30-34	60	39	62	49	34	43	27	48	30	29	17	12	14	19	5
35-39	115	85	103	94	90	81	67	74	68	59	34	18	29	26	31
40-44	134	119	115	132	115	94	85	85	89	76	40	34	30	43	39
45-49	168	164	146	148	141	117	114	107	113	89	51	50	39	35	52
50-54	255	201	187	179	158	171	129	124	130	121	84	72	63	49	37
55-59	372	258	251	281	248	248	178	182	197	166	124	80	69	84	82
60-64	565	443	414	403	399	357	293	274	288	269	208	150	140	115	130
65-69	562	408	408	462	417	316	269	266	300	279	246	139	142	162	138
70-74	578	396	382	390	404	306	208	213	222	246	272	188	169	168	158
75-79	346	247	237	320	313	140	107	118	150	157	206	140	119	170	156
80-84	749	503	370	298	236	266	192	135	98	88	483	311	235	200	148
85+	543	475	479	484	508	147	120	120	135	119	396	355	359	349	389

Continuation

	Number of deaths per 1000 people														
	total					male					female				
	2021	2022	2023	2024	2025	2021	2022	2023	2024	2025	2021	2022	2023	2024	2025
Total population															
Total	14,04	10,65	10,07	10,10	10,03	14,55	11,59	10,94	11,22	11,02	13,59	9,78	9,25	9,05	9,09
0	10,34	9,37	8,99	8,73	6,07	10,51	11,10	9,39	9,89	5,74	10,17	7,48	8,59	7,52	6,43
1-4	0,44	0,37	0,36	0,49	0,39	0,51	0,47	0,48	0,45	0,53	0,36	0,27	0,23	0,52	0,25
5-9	0,16	0,31	0,27	0,29	0,31	0,22	0,28	0,19	0,40	0,44	0,10	0,34	0,34	0,18	0,18
10-14	0,22	0,27	0,17	0,21	0,18	0,24	0,29	0,13	0,26	0,13	0,21	0,24	0,20	0,17	0,24
15-19	0,63	0,52	0,60	0,43	0,49	0,77	0,66	0,75	0,65	0,67	0,49	0,37	0,44	0,19	0,30
20-24	0,67	0,91	0,86	0,87	0,63	0,97	1,26	1,39	1,29	0,88	0,35	0,52	0,28	0,42	0,36

Continuation

	Number of deaths per 1000 people														
	total					male					female				
	2021	2022	2023	2024	2025	2021	2022	2023	2024	2025	2021	2022	2023	2024	2025
25-29	1,53	1,55	1,39	0,94	1,13	2,16	2,40	2,17	1,32	1,51	0,84	0,62	0,52	0,51	0,69
30-34	2,15	1,49	2,00	1,84	1,69	3,03	2,09	2,82	2,49	2,29	1,27	0,83	1,09	1,11	1,02
35-39	4,03	3,61	3,35	3,38	2,94	5,54	5,19	4,50	4,45	3,85	2,52	1,88	2,09	2,21	1,93
40-44	5,74	5,49	4,86	4,93	4,70	8,05	7,79	7,08	6,52	6,44	3,56	3,15	2,56	3,26	2,83
45-49	7,88	6,70	6,70	6,47	6,66	11,43	9,59	9,49	9,96	9,17	4,77	4,04	4,09	3,17	4,26
50-54	10,72	8,71	9,04	8,05	7,87	15,48	12,78	13,23	11,91	11,66	6,63	5,04	5,25	4,55	4,43
55-59	14,87	11,73	11,18	12,37	11,32	21,35	17,08	16,63	18,23	16,95	9,45	7,05	6,41	7,27	6,44
60-64	24,90	19,14	17,14	17,03	16,78	33,31	27,63	25,36	25,69	24,88	18,34	12,33	10,53	9,99	10,15
65-69	38,04	25,62	23,71	24,40	23,51	53,59	40,78	36,06	38,28	36,02	27,77	15,04	14,93	14,43	14,46
70-74	57,14	34,71	34,52	33,22	34,70	78,90	50,82	51,44	49,41	53,72	44,93	25,47	24,70	23,66	23,28
75-79	80,26	56,26	50,04	50,49	47,70	102,10	77,25	72,67	71,69	70,50	70,51	46,70	39,31	40,31	36,65
80-84	129,31	89,19	80,46	79,96	77,16	166,15	118,94	97,84	99,64	98,50	115,12	78,73	74,51	73,25	69,70
85+	195,29	149,19	126,56	114,88	111,32	192,94	149,78	116,30	117,46	99,99	196,14	148,99	130,13	113,98	115,20
Urban population															
Total	14,90	10,51	9,86	9,66	9,77	15,41	11,56	10,59	10,68	10,73	14,47	9,58	9,21	8,77	8,92
0	13,50	8,05	7,93	8,59	6,14	14,10	9,63	8,83	9,76	5,03	12,93	6,33	6,98	7,37	7,33
1-4	0,35	0,24	0,31	0,39	0,30	0,34	0,26	0,40	0,35	0,37	0,36	0,21	0,21	0,44	0,23
5-9	0,13	0,21	0,30	0,33	0,30	0,16	0,21	0,16	0,42	0,42	0,11	0,22	0,44	0,22	0,17
10-14	0,19	0,23	0,14	0,17	0,13	0,18	0,22	0,16	0,22	0,11	0,19	0,24	0,12	0,11	0,17
15-19	0,61	0,34	0,68	0,44	0,43	0,67	0,46	0,88	0,74	0,65	0,55	0,21	0,47	0,13	0,19
20-24	0,47	0,87	0,75	0,76	0,56	0,54	1,20	1,11	1,08	0,69	0,40	0,54	0,38	0,44	0,42
25-29	1,65	1,62	0,99	0,79	1,01	2,32	2,81	1,44	1,02	1,35	0,98	0,44	0,53	0,56	0,66
30-34	2,12	1,39	1,53	1,53	1,63	3,07	2,08	2,13	2,38	2,03	1,23	0,67	0,91	0,64	1,21
35-39	3,88	3,65	2,84	3,06	2,42	5,38	5,28	3,87	4,02	3,40	2,45	1,98	1,78	2,08	1,41
40-44	5,96	5,59	4,65	4,30	4,37	8,38	8,17	6,96	5,85	6,43	3,77	3,11	2,37	2,74	2,29
45-49	8,49	6,09	6,59	6,09	6,52	12,57	8,92	9,20	9,55	9,64	5,17	3,63	4,31	3,02	3,72
50-54	10,64	8,22	9,08	7,58	7,86	16,14	13,44	14,34	11,43	11,49	6,37	3,91	4,71	4,36	4,82
55-59	15,13	11,85	10,75	11,40	10,44	22,71	17,95	16,31	17,49	17,03	9,43	7,00	6,35	6,64	5,28
60-64	25,34	18,39	16,00	15,93	15,21	34,41	27,63	25,08	24,34	23,70	19,09	11,74	9,42	9,75	8,93
65-69	39,43	24,59	22,31	22,13	22,88	59,19	40,97	34,88	36,81	36,04	27,69	14,07	14,10	12,46	14,18
70-74	56,45	31,49	32,75	31,15	33,68	80,32	48,83	50,81	47,86	53,33	44,45	22,24	23,06	22,05	22,78
75-79	81,81	52,52	48,24	45,22	45,56	111,56	74,74	70,15	65,83	68,65	70,06	42,97	38,40	35,83	35,00
80-84	133,17	84,33	78,46	78,39	74,91	177,11	110,47	90,28	99,83	92,42	116,98	75,67	74,64	71,48	69,05
85+	216,05	145,11	119,89	109,13	106,11	223,37	146,16	107,10	108,54	95,34	213,14	144,76	124,34	109,35	109,75
Rural population															
Total	12,82	10,88	10,41	10,83	10,47	13,41	11,62	11,47	12,06	11,48	12,25	10,13	9,32	9,56	9,42
0	4,98	11,67	10,80	8,97	5,97	4,59	13,64	10,34	10,08	7,03	5,41	9,50	11,32	7,75	4,84
1-4	0,57	0,61	0,45	0,68	0,58	0,78	0,84	0,62	0,66	0,83	0,36	0,37	0,26	0,70	0,30
5-9	0,21	0,46	0,22	0,23	0,34	0,33	0,40	0,25	0,35	0,47	0,09	0,52	0,18	0,09	0,20
10-14	0,27	0,32	0,20	0,29	0,26	0,31	0,39	0,08	0,32	0,17	0,24	0,24	0,33	0,25	0,35
15-19	0,66	0,77	0,47	0,41	0,59	0,89	0,93	0,55	0,54	0,70	0,42	0,60	0,39	0,28	0,47
20-24	0,92	0,96	1,04	1,04	0,76	1,47	1,35	1,80	1,59	1,18	0,29	0,49	0,13	0,38	0,26
25-29	1,35	1,42	2,07	1,19	1,33	1,95	1,78	3,27	1,78	1,77	0,64	0,96	0,51	0,42	0,74
30-34	2,22	1,69	2,87	2,43	1,81	2,96	2,12	4,02	2,68	2,76	1,36	1,15	1,44	2,11	0,60
35-39	4,27	3,54	4,30	4,00	3,95	5,76	5,05	5,57	5,20	4,65	2,64	1,67	2,72	2,49	3,08
40-44	5,45	5,32	5,21	6,04	5,28	7,63	7,23	7,26	7,60	6,45	3,26	3,21	2,89	4,24	3,90
45-49	7,09	7,64	6,87	7,06	6,89	10,09	10,51	9,91	10,55	8,46	4,21	4,70	3,73	3,41	5,23
50-54	10,81	9,44	8,98	8,77	7,88	14,74	11,92	11,72	12,56	11,90	7,00	6,88	6,15	4,87	3,75
55-59	14,55	11,54	11,79	13,79	12,68	19,88	15,99	17,04	19,17	16,84	9,48	7,13	6,51	8,32	8,46
60-64	24,30	20,26	18,88	18,71	19,24	32,02	27,63	25,72	27,49	26,47	17,18	13,32	12,41	10,40	12,29
65-69	36,01	27,34	26,02	28,21	24,59	46,55	40,49	37,77	40,45	36,01	27,90	16,79	16,44	18,08	14,99
70-74	58,31	40,99	37,97	37,17	36,63	76,92	54,22	52,53	51,97	54,37	45,84	32,27	28,14	27,01	24,29
75-79	77,51	64,23	53,91	62,21	52,47	88,72	81,99	77,63	83,33	74,13	71,38	55,11	41,39	50,84	40,55
80-84	122,85	98,80	84,51	83,19	82,06	149,35	133,75	111,39	99,29	110,48	111,91	85,08	74,23	77,10	71,17
85+	162,38	157,60	140,47	127,03	122,53	148,34	157,27	135,59	136,36	109,63	168,22	157,71	142,23	123,76	127,10

Kyzylorda

	Number of deaths, people														
	total					male					female				
	2021	2022	2023	2024	2025	2021	2022	2023	2024	2025	2021	2022	2023	2024	2025
Total population															
Total	5 662	4 517	4 551	4 458	4 763	3 184	2 663	2 606	2 649	2 778	2 478	1 854	1 945	1 809	1 985
0	221	201	170	161	126	125	115	89	91	72	96	86	81	70	54
1-4	52	61	58	48	51	27	27	39	28	30	25	34	19	20	21
5-9	31	21	24	19	34	16	9	15	13	19	15	12	9	6	15
10-14	33	26	22	27	20	20	18	16	23	16	13	8	6	4	4
15-19	44	40	30	38	46	30	27	19	27	41	14	13	11	11	5
20-24	56	37	38	32	44	41	28	26	24	35	15	9	12	8	9
25-29	63	67	35	49	47	41	50	25	37	36	22	17	10	12	11
30-34	100	89	76	68	69	76	67	57	53	53	24	22	19	15	16
35-39	124	105	114	107	113	84	73	90	70	78	40	32	24	37	35
40-44	147	147	144	126	131	111	108	96	88	100	36	39	48	38	31
45-49	253	215	231	218	202	183	158	150	170	145	70	57	81	48	57
50-54	345	266	273	263	309	251	193	203	191	223	94	73	70	72	86
55-59	488	366	372	371	393	337	268	273	268	274	151	98	99	103	119
60-64	624	469	507	477	503	407	319	330	330	364	217	150	177	147	139
65-69	641	517	500	550	576	384	330	298	355	389	257	187	202	195	187
70-74	740	574	573	512	617	376	323	316	287	324	364	251	257	225	293
75-79	501	373	437	469	539	224	178	216	232	254	277	195	221	237	285
80-84	761	576	530	466	388	318	255	218	201	146	443	321	312	265	242
85+	438	367	417	457	555	133	117	130	161	179	305	250	287	296	376
Urban population															
Total	2 766	2 134	2 167	2 054	2 280	1 530	1 274	1 240	1 189	1 319	1 236	860	927	865	961
0	168	107	82	72	64	91	67	41	44	35	77	40	41	28	29
1-4	30	30	27	19	22	18	16	20	10	16	12	14	7	9	6
5-9	16	8	11	8	13	8	6	8	5	6	8	2	3	3	7
10-14	14	8	8	14	9	9	5	5	12	7	5	3	3	2	2
15-19	19	18	10	20	18	11	9	5	15	15	8	9	5	5	3
20-24	20	15	13	10	16	12	12	12	7	14	8	3	1	3	2
25-29	22	39	18	17	18	10	28	13	11	14	12	11	5	6	4
30-34	52	37	33	23	37	38	34	27	19	29	14	3	6	4	8
35-39	65	56	51	54	62	42	40	41	35	43	23	16	10	19	19
40-44	75	66	67	68	69	56	51	45	44	52	19	15	22	24	17
45-49	125	99	108	97	106	90	73	71	73	73	35	26	37	24	33
50-54	176	140	127	127	158	125	104	88	82	113	51	36	39	45	45
55-59	260	188	207	181	201	182	136	147	128	142	78	52	60	53	59
60-64	323	238	263	237	232	206	168	168	168	162	117	70	95	69	70
65-69	309	255	260	267	278	176	162	164	166	184	133	93	96	101	94
70-74	349	278	278	251	297	176	151	157	143	154	173	127	121	108	143
75-79	229	155	197	210	230	109	77	93	103	111	120	78	104	107	119
80-84	315	241	214	190	184	112	95	85	67	65	203	146	129	123	119
85+	199	156	193	189	266	59	40	50	57	84	140	116	143	132	182
Rural population															
Total	2 896	2 383	2 384	2 404	2 483	1 654	1 389	1 366	1 460	1 459	1 242	994	1 018	944	1 024
0	53	94	88	89	62	34	48	48	47	37	19	46	40	42	25
1-4	22	31	31	29	29	9	11	19	18	14	13	20	12	11	15
5-9	15	13	13	11	21	8	3	7	8	13	7	10	6	3	8
10-14	19	18	14	13	11	11	13	11	11	9	8	5	3	2	2
15-19	25	22	20	18	28	19	18	14	12	26	6	4	6	6	2
20-24	36	22	25	22	28	29	16	14	17	21	7	6	11	5	7
25-29	41	28	17	32	29	31	22	12	26	22	10	6	5	6	7
30-34	48	52	43	45	32	38	33	30	34	24	10	19	13	11	8
35-39	59	49	63	53	51	42	33	49	35	35	17	16	14	18	16
40-44	72	81	77	58	62	55	57	51	44	48	17	24	26	14	14
45-49	128	116	123	121	96	93	85	79	97	72	35	31	44	24	24

Continuation

	Number of deaths, people														
	total					male					female				
	2021	2022	2023	2024	2025	2021	2022	2023	2024	2025	2021	2022	2023	2024	2025
50-54	169	126	146	136	151	126	89	115	109	110	43	37	31	27	41
55-59	228	178	165	190	192	155	132	126	140	132	73	46	39	50	60
60-64	301	231	244	240	271	201	151	162	162	202	100	80	82	78	69
65-69	332	262	240	283	298	208	168	134	189	205	124	94	106	94	93
70-74	391	296	295	261	320	200	172	159	144	170	191	124	136	117	150
75-79	272	218	240	259	309	115	101	123	129	143	157	117	117	130	166
80-84	446	335	316	276	204	206	160	133	134	81	240	175	183	142	123
85+	239	211	224	268	289	74	77	80	104	95	165	134	144	164	194

Continuation

	Number of deaths per 1000 people														
	total					male					female				
	2021	2022	2023	2024	2025	2021	2022	2023	2024	2025	2021	2022	2023	2024	2025
Total population															
Total	6,90	5,45	5,43	5,28	5,63	7,72	6,41	6,19	6,24	6,52	6,07	4,49	4,66	4,31	4,73
0	9,44	7,41	8,45	8,58	7,34	10,33	8,36	8,49	9,29	8,19	8,49	6,39	8,41	7,79	6,45
1-4	0,68	0,77	0,70	0,58	0,63	0,68	0,66	0,91	0,65	0,71	0,67	0,88	0,48	0,50	0,54
5-9	0,32	0,22	0,26	0,20	0,37	0,32	0,18	0,31	0,27	0,40	0,33	0,26	0,20	0,13	0,34
10-14	0,38	0,29	0,24	0,29	0,22	0,45	0,39	0,34	0,49	0,34	0,31	0,18	0,14	0,09	0,09
15-19	0,72	0,64	0,44	0,51	0,59	0,96	0,85	0,54	0,71	1,02	0,46	0,42	0,33	0,30	0,13
20-24	1,07	0,77	0,81	0,69	0,92	1,48	1,13	1,08	1,00	1,41	0,61	0,39	0,53	0,35	0,39
25-29	1,05	1,18	0,65	0,98	1,00	1,29	1,67	0,88	1,37	1,42	0,78	0,64	0,40	0,52	0,51
30-34	1,66	1,49	1,29	1,16	1,21	2,44	2,15	1,84	1,73	1,76	0,83	0,77	0,68	0,54	0,59
35-39	2,29	1,94	2,05	1,89	1,99	3,06	2,63	3,16	2,41	2,66	1,50	1,21	0,89	1,35	1,28
40-44	3,03	3,01	2,95	2,57	2,65	4,56	4,41	3,91	3,55	4,00	1,49	1,60	1,97	1,57	1,27
45-49	5,47	4,57	4,88	4,58	4,25	7,99	6,79	6,39	7,21	6,15	3,00	2,40	3,39	2,00	2,38
50-54	8,34	6,15	6,28	6,01	7,02	12,34	9,14	9,56	8,93	10,36	4,47	3,30	3,14	3,22	3,82
55-59	12,71	9,42	9,59	9,55	10,03	18,54	14,44	14,68	14,35	14,50	7,47	4,83	4,90	5,11	5,87
60-64	20,28	14,14	14,75	13,57	14,24	29,24	20,93	20,78	20,27	22,22	12,88	8,36	9,57	7,79	7,34
65-69	32,20	23,79	21,63	22,36	21,96	46,22	35,59	29,93	33,13	33,78	22,16	15,01	15,35	14,05	12,70
70-74	55,20	39,23	37,35	31,63	36,94	73,15	56,66	52,84	45,29	48,96	44,05	28,10	27,46	22,85	29,05
75-79	82,67	56,80	59,88	55,96	55,07	101,77	73,83	81,91	77,44	73,15	71,76	46,92	47,40	44,00	45,13
80-84	158,54	109,23	104,89	102,55	95,07	185,10	134,71	120,58	122,56	99,97	143,74	94,96	96,12	91,25	92,35
85+	259,79	159,81	156,18	151,07	166,22	232,52	166,90	154,95	169,83	168,87	274,03	156,69	156,74	142,44	164,98
Urban population															
Total	7,51	5,49	5,51	5,18	5,72	8,45	6,70	6,43	6,10	6,73	6,61	4,34	4,63	4,28	4,74
0	15,13	8,15	8,58	8,26	7,90	15,74	10,42	8,21	9,79	8,37	14,48	5,74	8,98	6,62	7,40
1-4	0,82	0,76	0,65	0,46	0,55	0,95	0,77	0,93	0,46	0,77	0,69	0,74	0,35	0,45	0,31
5-9	0,35	0,18	0,25	0,18	0,29	0,34	0,26	0,35	0,22	0,25	0,36	0,09	0,14	0,14	0,32
10-14	0,36	0,20	0,19	0,33	0,21	0,46	0,24	0,24	0,56	0,32	0,27	0,15	0,15	0,10	0,10
15-19	0,76	0,67	0,33	0,61	0,51	0,87	0,66	0,33	0,89	0,83	0,65	0,67	0,34	0,31	0,18
20-24	0,92	0,74	0,65	0,49	0,75	1,07	1,17	1,20	0,69	1,30	0,76	0,29	0,10	0,29	0,19
25-29	0,85	1,48	0,74	0,76	0,87	0,75	2,11	1,06	0,96	1,31	0,96	0,84	0,41	0,55	0,40
30-34	1,89	1,23	1,11	0,79	1,32	2,67	2,23	1,80	1,30	2,06	1,06	0,20	0,41	0,28	0,57
35-39	2,71	2,10	1,84	1,91	2,18	3,56	3,03	2,99	2,49	3,02	1,88	1,18	0,72	1,34	1,34
40-44	3,46	2,88	2,91	2,92	2,91	5,36	4,63	4,05	3,88	4,51	1,69	1,26	1,84	2,00	1,39
45-49	6,04	4,54	4,94	4,43	4,84	9,29	7,15	6,90	7,07	7,02	3,18	2,25	3,20	2,07	2,87
50-54	9,20	6,89	6,25	6,22	7,73	14,14	11,09	9,39	8,70	11,95	4,96	3,29	3,56	4,10	4,09
55-59	14,66	10,22	11,28	9,85	10,91	22,80	16,25	17,60	15,31	16,95	8,00	5,19	6,00	5,29	5,88
60-64	22,70	15,11	16,15	14,29	13,96	33,67	24,39	23,60	23,14	22,24	14,42	7,90	10,37	7,40	7,50
65-69	35,32	25,49	24,27	23,26	22,57	51,07	38,97	36,53	34,45	35,61	25,08	15,91	15,43	15,17	13,15
70-74	59,62	40,74	38,89	33,45	38,39	84,25	59,90	59,42	51,02	52,60	45,94	29,51	26,86	22,98	29,74
75-79	95,90	52,41	58,58	53,71	50,40	140,83	74,79	81,22	78,39	72,69	74,30	40,46	46,89	41,22	39,19
80-84	178,17	100,31	93,49	92,68	100,82	224,90	115,78	108,14	94,63	103,17	159,84	92,29	85,89	91,65	99,58
85+	430,74	132,43	142,02	122,49	156,98	541,28	116,62	123,76	122,32	160,00	398,86	138,92	150,05	122,68	155,62

Continuation

	Number of deaths per 1000 people														
	total					male					female				
	2021	2022	2023	2024	2025	2021	2022	2023	2024	2025	2021	2022	2023	2024	2025
Rural population															
Total	6,40	5,42	5,36	5,37	5,55	7,16	6,17	5,99	6,36	6,34	5,61	4,63	4,70	4,34	4,71
0	4,32	6,72	8,33	8,84	6,85	5,40	6,45	8,74	8,88	8,05	3,19	7,01	7,90	8,81	5,62
1-4	0,54	0,78	0,75	0,70	0,70	0,43	0,54	0,90	0,84	0,66	0,66	1,02	0,59	0,54	0,75
5-9	0,30	0,26	0,26	0,23	0,44	0,31	0,12	0,27	0,32	0,53	0,29	0,42	0,25	0,13	0,35
10-14	0,39	0,37	0,28	0,26	0,22	0,44	0,51	0,43	0,43	0,35	0,34	0,21	0,12	0,08	0,08
15-19	0,69	0,62	0,52	0,43	0,64	1,03	0,99	0,70	0,56	1,16	0,33	0,23	0,32	0,30	0,09
20-24	1,18	0,80	0,94	0,83	1,05	1,77	1,09	0,99	1,22	1,49	0,49	0,46	0,87	0,40	0,56
25-29	1,21	0,92	0,58	1,15	1,11	1,68	1,31	0,74	1,68	1,50	0,64	0,44	0,38	0,49	0,61
30-34	1,47	1,76	1,46	1,53	1,09	2,24	2,07	1,87	2,11	1,49	0,64	1,39	0,96	0,82	0,61
35-39	1,96	1,78	2,26	1,88	1,80	2,68	2,27	3,31	2,33	2,32	1,18	1,23	1,07	1,36	1,22
40-44	2,68	3,12	2,98	2,26	2,41	3,95	4,23	3,80	3,28	3,56	1,31	1,92	2,10	1,14	1,15
45-49	5,02	4,59	4,82	4,71	3,74	7,04	6,52	6,00	7,32	5,47	2,84	2,54	3,57	1,93	1,92
50-54	7,60	5,50	6,30	5,82	6,40	10,96	7,59	9,70	9,12	9,11	4,00	3,31	2,74	2,37	3,56
55-59	11,04	8,70	8,08	9,28	9,25	15,21	12,95	12,30	13,57	12,55	6,97	4,48	3,83	4,92	5,87
60-64	18,20	13,26	13,49	12,93	14,50	25,76	18,07	18,49	17,97	22,21	11,44	8,82	8,79	8,17	7,19
65-69	29,75	22,34	19,35	21,58	21,41	42,78	32,85	24,52	32,04	32,29	19,70	14,22	15,28	13,02	12,29
70-74	51,79	37,91	36,01	30,06	35,68	65,53	54,09	47,63	40,75	46,07	42,45	26,79	28,01	22,73	28,42
75-79	74,07	60,40	60,98	57,93	59,14	80,53	73,11	82,44	76,69	73,50	69,96	52,51	47,87	46,61	50,63
80-84	147,10	116,68	114,33	110,67	90,43	168,85	149,18	130,26	143,78	97,53	132,45	97,30	104,99	90,91	86,29
85+	195,26	188,65	170,73	180,96	175,74	160,17	215,08	184,33	216,22	177,57	216,54	176,20	164,01	163,84	174,85

Mangystau

	Number of deaths, people														
	total					male					female				
	2021	2022	2023	2024	2025	2021	2022	2023	2024	2025	2021	2022	2023	2024	2025
Total population															
Total	4 453	3 067	3 273	3 492	3484	2 555	1 788	1 958	2 057	2004	1 898	1 279	1 315	1 435	1480
0	209	174	175	119	102	109	93	102	65	49	100	81	73	54	53
1-4	41	37	52	59	37	23	28	29	33	22	18	9	23	26	15
5-9	22	21	31	22	19	12	14	17	15	13	10	7	14	7	6
10-14	16	17	16	20	24	9	11	13	14	15	7	6	3	6	9
15-19	38	37	41	31	39	27	29	32	21	29	11	8	9	10	10
20-24	38	28	24	41	33	30	22	16	32	19	8	6	8	9	14
25-29	61	56	51	40	45	43	41	36	31	32	18	15	15	9	13
30-34	85	79	78	67	66	57	60	57	53	55	28	19	21	14	11
35-39	128	96	96	103	87	95	75	70	77	63	33	21	26	26	24
40-44	186	111	134	132	121	141	82	102	100	98	45	29	32	32	23
45-49	208	164	195	161	170	143	119	140	119	116	65	45	55	42	54
50-54	268	204	179	227	232	195	155	138	172	161	73	49	41	55	71
55-59	362	242	292	295	289	240	179	191	207	195	122	63	101	88	94
60-64	504	323	385	410	356	331	212	257	272	239	173	111	128	138	117
65-69	615	356	390	462	458	378	215	249	300	297	237	141	141	162	161
70-74	611	365	384	416	477	316	195	205	225	258	295	170	179	191	219
75-79	363	232	266	322	409	146	101	141	136	188	217	131	125	186	221
80-84	421	291	269	269	234	168	89	98	97	77	253	202	171	172	157
85+	277	234	215	296	286	92	68	65	88	78	185	166	150	208	208
Urban population															
Total	2 318	1 554	1 581	1 678	1634	1 280	879	924	946	921	1 038	675	657	732	713
0	127	77	66	45	39	63	41	37	20	18	64	36	29	25	21
1-4	19	13	23	22	12	9	11	8	13	10	10	2	15	9	2
5-9	6	6	17	8	9	3	5	10	4	8	3	1	7	4	1
10-14	7	8	6	5	8	6	3	6	5	6	1	5	-	-	2
15-19	14	13	16	17	15	6	9	13	12	11	8	4	3	5	4
20-24	14	12	13	17	13	10	10	9	14	7	4	2	4	3	6

Continuation

	Number of deaths, people														
	Total					male					female				
	2021	2022	2023	2024	2025	2021	2022	2023	2024	2025	2021	2022	2023	2024	2025
25-29	29	22	17	15	16	17	14	10	11	11	12	8	7	4	5
30-34	51	37	44	33	29	35	28	29	24	24	16	9	15	9	5
35-39	68	46	44	46	40	48	34	32	34	29	20	12	12	12	11
40-44	83	53	60	72	57	55	36	44	52	47	28	17	16	20	10
45-49	107	72	92	87	75	75	52	65	63	43	32	20	27	24	32
50-54	147	107	86	116	116	112	79	65	81	79	35	28	21	35	37
55-59	184	135	151	135	147	121	99	88	91	104	63	36	63	44	43
60-64	256	146	215	201	159	164	97	145	126	108	92	49	70	75	51
65-69	313	211	186	224	221	179	120	125	143	137	134	91	61	81	84
70-74	350	192	181	200	228	193	106	94	106	127	157	86	87	94	101
75-79	192	106	143	158	205	76	49	79	68	93	116	57	64	90	112
80-84	216	165	122	129	104	74	50	34	44	29	142	115	88	85	75
85+	135	133	99	148	141	34	36	31	35	30	101	97	68	113	111
Rural population															
Total	2 135	1 513	1 692	1 814	1 850	1 275	909	1 034	1 111	1 083	860	604	658	703	767
0	82	97	109	74	63	46	52	65	45	31	36	45	44	29	32
1-4	22	24	29	37	25	14	17	21	20	12	8	7	8	17	13
5-9	16	15	14	14	10	9	9	7	11	5	7	6	7	3	5
10-14	9	9	10	15	16	3	8	7	9	9	6	1	3	6	7
15-19	24	24	25	14	24	21	20	19	9	18	3	4	6	5	6
20-24	24	16	11	24	20	20	12	7	18	12	4	4	4	6	8
25-29	32	34	34	25	29	26	27	26	20	21	6	7	8	5	8
30-34	34	42	34	34	37	22	32	28	29	31	12	10	6	5	6
35-39	60	50	52	57	47	47	41	38	43	34	13	9	14	14	13
40-44	103	58	74	60	64	86	46	58	48	51	17	12	16	12	13
45-49	101	92	103	74	95	68	67	75	56	73	33	25	28	18	22
50-54	121	97	93	111	116	83	76	73	91	82	38	21	20	20	34
55-59	178	107	141	160	142	119	80	103	116	91	59	27	38	44	51
60-64	248	177	170	209	197	167	115	112	146	131	81	62	58	63	66
65-69	302	145	204	238	237	199	95	124	157	160	103	50	80	81	77
70-74	261	173	203	216	249	123	89	111	119	131	138	84	92	97	118
75-79	171	126	123	164	204	70	52	62	68	95	101	74	61	96	109
80-84	205	126	147	140	130	94	39	64	53	48	111	87	83	87	82
85+	142	101	116	148	145	58	32	34	53	48	84	69	82	95	97

Continuation

	Number of deaths per 1000 people														
	total					male					female				
	2021	2022	2023	2024	2025	2021	2022	2023	2024	2025	2021	2022	2023	2024	2025
Total population															
Total	6,09	4,05	4,21	4,39	4,29	7,01	4,75	5,07	5,19	4,95	5,18	3,36	3,37	3,59	3,63
0	9,05	7,27	8,35	6,02	5,72	9,20	7,41	9,44	6,33	5,35	8,88	7,12	7,20	5,70	6,11
1-4	0,51	0,45	0,61	0,68	0,43	0,56	0,66	0,66	0,74	0,50	0,47	0,22	0,56	0,62	0,36
5-9	0,24	0,22	0,32	0,22	0,19	0,26	0,28	0,34	0,30	0,25	0,23	0,15	0,30	0,15	0,12
10-14	0,22	0,22	0,19	0,23	0,27	0,24	0,27	0,31	0,32	0,33	0,20	0,16	0,08	0,14	0,21
15-19	0,73	0,66	0,67	0,47	0,56	1,01	1,01	1,02	0,62	0,80	0,43	0,30	0,30	0,31	0,29
20-24	0,85	0,63	0,53	0,89	0,68	1,29	0,95	0,69	1,34	0,75	0,37	0,28	0,37	0,40	0,59
25-29	1,15	1,05	0,99	0,80	0,93	1,58	1,52	1,38	1,23	1,30	0,70	0,56	0,58	0,37	0,55
30-34	1,43	1,31	1,30	1,12	1,12	1,92	1,98	1,89	1,77	1,86	0,94	0,63	0,70	0,47	0,38
35-39	2,38	1,75	1,67	1,74	1,44	3,52	2,73	2,43	2,58	2,07	1,23	0,77	0,91	0,88	0,80
40-44	4,22	2,51	2,93	2,77	2,42	6,45	3,74	4,48	4,21	3,92	2,03	1,30	1,39	1,34	0,92
45-49	5,59	4,38	5,00	3,96	4,03	7,88	6,56	7,41	6,02	5,63	3,41	2,33	2,73	2,01	2,50
50-54	8,07	6,14	5,29	6,55	6,53	12,32	9,75	8,48	10,32	9,46	4,20	2,83	2,33	3,06	3,84
55-59	12,09	8,09	9,63	9,60	9,22	17,21	12,77	13,49	14,46	13,30	7,63	3,96	6,25	5,36	5,63
60-64	20,92	12,76	14,54	14,95	12,77	30,61	18,82	21,77	22,06	18,92	13,03	7,90	8,73	9,14	7,67
65-69	38,44	20,73	21,13	23,40	21,72	56,86	29,75	31,83	35,98	33,37	25,35	14,17	13,26	14,20	13,21

Continuation

	Number of deaths per 1000 people														
	total					male					female				
	2021	2022	2023	2024	2025	2021	2022	2023	2024	2025	2021	2022	2023	2024	2025
70-74	61,17	33,28	32,82	33,22	35,65	83,80	47,96	46,72	47,09	50,28	47,46	24,63	24,48	24,66	26,56
75-79	86,66	50,82	49,94	50,68	54,51	95,18	61,64	74,64	61,37	72,38	81,76	44,76	36,36	44,95	45,05
80-84	138,76	82,92	78,17	84,83	79,93	186,67	76,30	84,92	90,65	76,96	118,56	86,21	74,74	81,87	81,47
85+	194,80	145,84	114,00	135,16	114,68	227,72	148,63	117,33	132,73	99,87	181,73	144,73	112,61	136,57	121,42
Urban population															
Total	7,49	4,55	4,48	4,60	4,33	8,53	5,30	5,41	5,36	5,05	6,50	3,84	3,61	3,89	3,66
0	13,36	7,58	7,43	5,35	5,01	12,87	7,50	8,15	4,58	4,52	13,88	7,66	6,68	6,20	5,52
1-4	0,69	0,33	0,54	0,51	0,29	0,63	0,52	0,36	0,57	0,46	0,74	0,11	0,75	0,44	0,10
5-9	0,15	0,15	0,42	0,19	0,19	0,15	0,25	0,48	0,18	0,33	0,16	0,05	0,35	0,19	0,04
10-14	0,23	0,25	0,18	0,14	0,21	0,39	0,18	0,35	0,27	0,31	0,07	0,32	-	-	0,11
15-19	0,65	0,56	0,63	0,62	0,51	0,54	0,76	1,01	0,86	0,74	0,76	0,36	0,24	0,37	0,27
20-24	0,79	0,65	0,69	0,86	0,61	1,11	1,07	0,93	1,38	0,65	0,46	0,22	0,43	0,31	0,57
25-29	1,36	0,92	0,74	0,68	0,75	1,55	1,21	0,91	1,04	1,07	1,16	0,64	0,58	0,35	0,45
30-34	2,05	1,28	1,52	1,14	1,02	2,88	2,00	2,08	1,75	1,78	1,26	0,60	1,00	0,59	0,33
35-39	2,98	1,77	1,59	1,59	1,34	4,27	2,68	2,37	2,42	2,01	1,72	0,90	0,84	0,81	0,71
40-44	4,45	2,67	2,88	3,26	2,41	6,24	3,80	4,41	4,89	4,10	2,84	1,64	1,48	1,75	0,82
45-49	6,35	4,27	5,27	4,80	3,98	9,85	6,79	8,18	7,58	4,94	3,47	2,17	2,84	2,44	3,16
50-54	9,23	6,93	5,50	7,29	7,10	15,72	11,42	9,28	11,43	10,96	3,98	3,28	2,44	3,97	4,06
55-59	12,34	9,38	10,39	9,21	9,91	18,54	15,57	13,86	14,35	16,20	7,52	4,48	7,70	5,29	5,11
60-64	20,81	11,57	16,38	14,83	11,56	31,26	18,01	25,86	21,65	18,32	13,04	6,78	9,31	9,70	6,49
65-69	38,73	24,32	20,04	22,57	20,83	56,92	34,27	33,37	35,95	32,17	27,15	17,58	11,02	13,62	13,23
70-74	68,36	32,84	29,53	31,00	33,20	109,85	51,81	42,92	45,34	50,87	46,67	22,63	22,08	22,85	23,11
75-79	96,77	44,23	49,41	45,01	49,16	114,98	59,76	82,29	59,29	69,12	87,68	36,16	33,11	38,09	39,65
80-84	166,80	84,21	65,10	74,74	65,91	316,24	80,32	56,76	79,93	57,31	133,84	86,01	69,07	72,34	69,96
85+	287,85	138,11	86,39	110,20	91,35	386,36	128,80	91,18	84,95	60,48	265,79	141,92	84,37	121,51	105,97
Rural population															
Total	5,07	3,65	3,99	4,20	4,25	5,95	4,32	4,80	5,06	4,87	4,16	2,95	3,15	3,32	3,60
0	6,03	7,04	9,02	6,51	6,27	6,62	7,35	10,38	7,62	6,00	5,41	6,71	7,56	5,32	6,57
1-4	0,42	0,56	0,68	0,86	0,58	0,52	0,79	0,98	0,92	0,54	0,32	0,33	0,38	0,80	0,61
5-9	0,31	0,27	0,25	0,25	0,19	0,33	0,31	0,24	0,39	0,19	0,28	0,22	0,26	0,11	0,19
10-14	0,22	0,19	0,21	0,30	0,31	0,14	0,33	0,28	0,35	0,34	0,30	0,04	0,13	0,25	0,28
15-19	0,79	0,73	0,70	0,36	0,59	1,34	1,19	1,03	0,45	0,85	0,20	0,25	0,35	0,27	0,31
20-24	0,89	0,61	0,42	0,91	0,73	1,41	0,88	0,52	1,30	0,83	0,31	0,32	0,32	0,47	0,61
25-29	1,01	1,15	1,19	0,90	1,08	1,61	1,76	1,73	1,36	1,46	0,39	0,49	0,59	0,38	0,64
30-34	0,99	1,34	1,09	1,11	1,22	1,26	1,96	1,72	1,79	1,93	0,71	0,66	0,40	0,34	0,42
35-39	1,93	1,74	1,76	1,88	1,54	2,98	2,78	2,49	2,73	2,12	0,85	0,64	0,98	0,97	0,90
40-44	4,06	2,37	2,96	2,35	2,44	6,60	3,69	4,54	3,67	3,78	1,38	1,00	1,31	0,96	1,02
45-49	4,96	4,47	4,78	3,28	4,08	6,46	6,38	6,85	4,89	6,15	3,36	2,47	2,64	1,62	1,93
50-54	7,00	5,46	5,11	5,93	6,05	9,54	8,47	7,88	9,50	8,36	4,43	2,39	2,24	2,19	3,63
55-59	11,85	6,89	8,93	9,96	8,60	16,04	10,45	13,18	14,54	11,05	7,76	3,43	4,76	5,44	6,16
60-64	21,03	13,94	12,74	15,06	13,94	29,99	19,55	18,06	22,43	19,44	13,01	9,09	8,12	8,55	8,93
65-69	38,15	17,06	22,23	24,24	22,62	56,79	25,50	30,41	36,00	34,46	23,35	10,48	15,69	14,84	13,19
70-74	53,63	33,78	36,45	35,57	38,24	61,07	44,07	50,50	48,77	49,72	48,37	27,07	27,28	26,71	30,44
75-79	77,55	58,09	50,55	57,67	61,20	80,09	63,53	66,81	63,61	75,88	75,83	54,79	40,56	54,08	52,37
80-84	117,88	81,29	93,75	96,82	96,33	141,14	71,69	115,52	101,92	97,07	103,35	86,48	81,93	93,95	95,91
85+	149,00	157,44	156,76	174,94	152,55	184,13	179,78	158,88	211,16	168,42	131,46	148,87	156,19	160,20	145,76

Pavlodar

	Number of deaths, people														
	total					male					female				
	2021	2022	2023	2024	2025	2021	2022	2023	2024	2025	2021	2022	2023	2024	2025
Total population															
Total	10 266	7 516	6 932	7 195	7 094	5 002	4 021	3 724	3 704	3 778	5 264	3 495	3 208	3 491	3 316
0	78	79	74	66	50	39	50	39	36	24	39	29	35	30	26
1-4	18	18	17	19	18	10	7	13	9	9	8	11	4	10	9

Continuation

	Number of deaths, people														
	total					male					female				
	2021	2022	2023	2024	2025	2021	2022	2023	2024	2025	2021	2022	2023	2024	2025
5-9	12	14	18	13	8	7	7	11	8	5	5	7	7	5	3
10-14	13	14	12	10	9	9	8	10	7	3	4	6	2	3	6
15-19	26	25	24	29	19	15	15	16	22	10	11	10	8	7	9
20-24	35	34	22	34	23	26	29	14	23	14	9	5	8	11	9
25-29	64	60	41	39	32	50	45	29	30	29	14	15	12	9	3
30-34	130	123	100	105	86	97	91	70	80	66	33	32	30	25	20
35-39	211	189	176	171	164	142	138	127	123	120	69	51	49	48	44
40-44	296	277	250	232	244	195	204	188	165	173	101	73	62	67	71
45-49	393	309	329	325	296	250	214	236	222	206	143	95	93	103	90
50-54	486	416	412	416	421	315	276	278	273	310	171	140	134	143	111
55-59	760	558	518	480	549	507	380	357	339	351	253	178	161	141	198
60-64	1 149	879	803	785	814	685	584	558	512	544	464	295	245	273	270
65-69	1 269	896	816	890	878	717	559	499	543	563	552	337	317	347	315
70-74	1 406	919	892	897	860	673	506	480	479	497	733	413	412	418	363
75-79	878	575	587	776	839	341	259	269	338	373	537	316	318	438	466
80-84	1 767	1 056	846	765	577	595	353	283	246	191	1 172	703	563	519	386
85+	1 275	1 075	995	1 143	1 207	329	296	247	249	290	946	779	748	894	917
Urban population															
Total	7 449	5 396	4 968	5 152	5 060	3 566	2 844	2 600	2 598	2 601	3 883	2 552	2 368	2 554	2 459
0	52	58	48	47	38	26	38	24	24	19	26	20	24	23	19
1-4	9	12	10	14	13	4	4	7	7	8	5	8	3	7	5
5-9	11	9	8	7	8	6	5	6	5	5	5	4	2	2	3
10-14	10	11	7	5	6	6	6	5	3	1	4	5	2	2	5
15-19	19	8	15	16	13	10	5	10	12	6	9	3	5	4	7
20-24	21	23	11	19	13	15	18	7	12	8	6	5	4	7	5
25-29	43	39	27	27	18	32	28	18	22	16	11	11	9	5	2
30-34	101	88	62	65	59	76	65	43	52	44	25	23	19	13	15
35-39	162	133	122	112	119	109	96	86	81	82	53	37	36	31	37
40-44	208	202	187	168	159	140	149	141	118	110	68	53	46	50	49
45-49	273	221	230	224	211	178	155	165	159	137	95	66	65	65	74
50-54	344	289	297	269	297	226	196	204	172	209	118	93	93	97	88
55-59	530	386	355	355	372	356	254	243	249	235	174	132	112	106	137
60-64	818	607	543	540	562	466	392	376	351	371	352	215	167	189	191
65-69	892	641	584	636	613	493	402	345	380	398	399	239	239	256	215
70-74	1 023	672	647	641	597	485	367	339	330	341	538	305	308	311	256
75-79	646	436	444	592	617	240	197	198	262	260	406	239	246	330	357
80-84	1 325	767	633	593	435	447	253	210	195	135	878	514	423	398	300
85+	962	794	738	822	910	251	214	173	164	216	711	580	565	658	694
Rural population															
Total	2 817	2 120	1 964	2 043	2 034	1 436	1 177	1 124	1 106	1 177	1 381	943	840	937	857
0	26	21	26	19	12	13	12	15	12	5	13	9	11	7	7
1-4	9	6	7	5	5	6	3	6	2	1	3	3	1	3	4
5-9	1	5	10	6	-	1	2	5	3	-	-	3	5	3	-
10-14	3	3	5	5	3	3	2	5	4	2	-	1	-	1	1
15-19	7	17	9	13	6	5	10	6	10	4	2	7	3	3	2
20-24	14	11	11	15	10	11	11	7	11	6	3	-	4	4	4
25-29	21	21	14	12	14	18	17	11	8	13	3	4	3	4	1
30-34	29	35	38	40	27	21	26	27	28	22	8	9	11	12	5
35-39	49	56	54	59	45	33	42	41	42	38	16	14	13	17	7
40-44	88	75	63	64	85	55	55	47	47	63	33	20	16	17	22
45-49	120	88	99	101	85	72	59	71	63	69	48	29	28	38	16
50-54	142	127	115	147	124	89	80	74	101	101	53	47	41	46	23
55-59	230	172	163	125	177	151	126	114	90	116	79	46	49	35	61
60-64	331	272	260	245	252	219	192	182	161	173	112	80	78	84	79
65-69	377	255	232	254	265	224	157	154	163	165	153	98	78	91	100

Continuation

	Number of deaths, people														
	total					male					female				
	2021	2022	2023	2024	2025	2021	2022	2023	2024	2025	2021	2022	2023	2024	2025
70-74	383	247	245	256	263	188	139	141	149	156	195	108	104	107	107
75-79	232	139	143	184	222	101	62	71	76	113	131	77	72	108	109
80-84	442	289	213	172	142	148	100	73	51	56	294	189	140	121	86
85+	313	281	257	321	297	78	82	74	85	74	235	199	183	236	223

Continuation

	Number of deaths per 1000 people														
	total					male					female				
	2021	2022	2023	2024	2025	2021	2022	2023	2024	2025	2021	2022	2023	2024	2025
Total population															
Total	13,71	9,95	9,19	9,56	9,48	14,08	11,08	10,27	10,24	10,49	13,37	8,89	8,18	8,94	8,55
0	6,68	6,19	7,43	7,11	5,81	6,48	7,97	7,58	7,58	5,45	6,89	4,29	7,26	6,62	6,19
1-4	0,39	0,39	0,37	0,43	0,44	0,42	0,30	0,56	0,40	0,42	0,35	0,49	0,18	0,47	0,45
5-9	0,20	0,23	0,30	0,22	0,14	0,22	0,22	0,36	0,26	0,17	0,17	0,24	0,24	0,17	0,11
10-14	0,23	0,24	0,20	0,17	0,15	0,31	0,27	0,33	0,23	0,10	0,15	0,21	0,07	0,10	0,21
15-19	0,60	0,54	0,49	0,56	0,36	0,67	0,63	0,64	0,83	0,37	0,52	0,44	0,34	0,28	0,35
20-24	0,91	0,95	0,61	0,91	0,59	1,31	1,59	0,76	1,21	0,70	0,48	0,28	0,45	0,60	0,47
25-29	1,29	1,35	0,99	1,00	0,88	1,95	1,95	1,34	1,47	1,52	0,59	0,71	0,61	0,49	0,17
30-34	2,11	2,09	1,80	2,02	1,77	3,14	3,00	2,44	2,97	2,61	1,07	1,12	1,12	1,00	0,86
35-39	3,74	3,15	2,88	2,78	2,70	5,11	4,53	4,08	3,91	3,85	2,40	1,73	1,64	1,60	1,49
40-44	5,85	5,36	4,82	4,40	4,52	8,02	8,03	7,34	6,31	6,41	3,84	2,77	2,36	2,52	2,63
45-49	7,83	5,99	6,41	6,40	5,92	10,59	8,62	9,53	9,04	8,52	5,37	3,55	3,50	3,93	3,49
50-54	10,12	8,72	8,61	8,62	8,68	14,14	12,30	12,34	11,95	13,42	6,64	5,55	5,29	5,63	4,37
55-59	15,51	11,63	11,18	10,61	12,28	23,10	17,26	16,71	16,24	17,03	9,35	6,86	6,45	5,79	8,22
60-64	25,93	18,62	16,76	16,46	17,51	36,22	28,19	26,47	24,32	26,35	18,26	11,13	9,13	10,25	10,44
-65-69	41,45	26,53	23,11	23,93	22,53	59,74	40,50	34,48	35,45	34,89	29,66	16,87	15,21	15,87	13,79
70-74	62,10	36,81	34,78	34,23	31,90	87,93	56,44	51,66	49,72	49,49	48,91	25,81	25,20	25,23	21,45
75-79	86,35	55,54	47,98	52,73	49,02	113,40	79,67	68,69	71,21	67,24	75,00	44,49	38,23	43,93	40,29
80-84	142,89	88,00	79,78	86,09	77,28	178,89	108,68	100,18	104,81	94,84	129,65	80,32	72,37	79,36	70,80
85+	220,86	159,12	128,35	130,32	124,62	232,51	175,77	125,19	109,19	114,69	217,07	153,59	129,41	137,74	128,13
Urban population															
Total	14,07	10,12	9,32	9,65	9,48	14,59	11,40	10,41	10,38	10,39	13,62	9,00	8,36	9,01	8,68
0	6,35	6,59	6,93	7,31	6,33	6,15	8,30	6,73	7,24	6,23	6,55	4,75	7,14	7,37	6,45
1-4	0,28	0,40	0,35	0,50	0,48	0,24	0,26	0,48	0,49	0,57	0,32	0,55	0,22	0,52	0,38
5-9	0,26	0,21	0,19	0,17	0,20	0,28	0,23	0,28	0,24	0,25	0,25	0,20	0,10	0,10	0,16
10-14	0,27	0,28	0,18	0,12	0,15	0,31	0,30	0,25	0,15	0,05	0,22	0,26	0,10	0,10	0,25
15-19	0,67	0,26	0,46	0,46	0,36	0,70	0,32	0,60	0,68	0,33	0,64	0,20	0,31	0,24	0,40
20-24	0,81	0,93	0,43	0,72	0,47	1,14	1,45	0,55	0,91	0,58	0,47	0,40	0,32	0,53	0,37
25-29	1,22	1,21	0,90	0,96	0,68	1,80	1,73	1,19	1,54	1,19	0,63	0,69	0,61	0,36	0,15
30-34	2,14	2,03	1,52	1,69	1,63	3,34	2,97	2,08	2,68	2,40	1,03	1,07	0,94	0,68	0,84
35-39	3,89	3,04	2,73	2,48	2,65	5,48	4,42	3,86	3,58	3,64	2,43	1,68	1,61	1,37	1,66
40-44	5,74	5,52	5,06	4,44	4,06	8,31	8,53	7,97	6,46	5,76	3,50	2,77	2,39	2,55	2,44
45-49	7,61	6,07	6,36	6,25	5,96	10,99	9,17	9,78	9,49	8,27	4,83	3,38	3,37	3,40	3,93
50-54	9,99	8,48	8,69	7,81	8,56	14,77	12,82	13,36	11,10	13,30	6,17	4,95	4,92	5,11	4,63
55-59	15,30	11,36	10,79	11,00	11,61	23,83	16,88	16,61	17,42	16,63	8,83	6,98	6,13	5,90	7,65
60-64	25,98	17,88	15,76	15,77	16,80	36,53	27,40	25,85	24,18	26,02	18,79	10,94	8,39	9,58	9,95
65-69	40,66	26,23	22,91	23,61	21,60	60,46	42,14	34,51	35,78	35,46	28,95	16,05	15,43	15,68	12,54
70-74	61,47	35,86	33,65	32,68	29,66	90,59	56,55	50,60	47,63	47,31	47,66	24,90	24,58	24,52	19,81
75-79	84,40	54,61	46,90	52,14	46,89	107,82	81,93	68,32	74,54	63,47	74,78	42,84	37,45	42,09	39,40
80-84	146,93	86,87	80,72	89,28	76,74	186,87	109,12	103,45	114,74	91,46	132,51	78,94	72,79	80,53	71,56
85+	239,96	159,57	128,95	126,77	126,90	259,03	180,82	124,55	101,86	121,18	233,80	152,93	130,39	135,00	128,79
Rural population															
Total	12,85	9,52	8,87	9,34	9,48	12,97	10,40	9,96	9,90	10,71	12,73	8,61	7,74	8,76	8,18
0	7,44	5,27	8,57	6,67	4,60	7,28	7,20	9,53	8,33	3,67	7,59	3,21	7,53	4,97	5,64
1-4	0,62	0,36	0,42	0,31	0,36	0,81	0,35	0,70	0,24	0,14	0,42	0,37	0,12	0,39	0,59

Continuation

	Number of deaths per 1000 people														
	total					male					female				
	2021	2022	2023	2024	2025	2021	2022	2023	2024	2025	2021	2022	2023	2024	2025
5-9	0,05	0,27	0,54	0,34	-	0,10	0,21	0,53	0,33	-	-	0,33	0,55	0,34	-
10-14	0,17	0,16	0,26	0,27	0,16	0,32	0,20	0,51	0,41	0,21	-	0,11	-	0,11	0,11
15-19	0,45	1,11	0,56	0,77	0,34	0,62	1,25	0,71	1,14	0,44	0,27	0,96	0,39	0,37	0,24
20-24	1,10	1,00	1,01	1,34	0,87	1,61	1,89	1,22	1,86	0,97	0,51	-	0,77	0,75	0,75
25-29	1,46	1,72	1,21	1,11	1,42	2,27	2,47	1,68	1,32	2,34	0,47	0,75	0,60	0,85	0,23
30-34	1,99	2,24	2,61	2,97	2,18	2,58	3,07	3,38	3,73	3,16	1,24	1,26	1,68	2,01	0,92
35-39	3,32	3,44	3,29	3,64	2,85	4,20	4,81	4,63	4,77	4,42	2,32	1,85	1,72	2,29	0,98
40-44	6,12	4,97	4,21	4,30	5,74	7,36	6,93	5,94	5,95	7,95	4,78	2,79	2,27	2,44	3,20
45-49	8,36	5,82	6,54	6,78	5,81	9,71	7,45	8,99	8,09	9,04	6,91	4,02	3,87	5,34	2,29
50-54	10,46	9,33	8,41	10,67	8,98	12,77	11,18	10,20	13,74	13,68	8,02	7,28	6,40	7,16	3,58
55-59	16,01	12,29	12,13	9,63	13,97	21,54	18,08	16,90	13,67	17,89	10,74	6,55	7,32	5,47	9,86
60-64	25,79	20,51	19,31	18,21	19,31	35,56	29,95	27,85	24,65	27,10	16,78	11,67	11,25	12,14	11,85
65-69	43,43	27,29	23,62	24,80	25,01	58,20	36,81	34,39	34,70	33,60	31,68	19,30	14,59	16,41	17,59
70-74	63,82	39,66	38,19	38,84	38,50	81,74	56,13	54,40	55,10	55,04	52,70	28,79	27,20	27,52	26,78
75-79	92,32	58,66	51,70	54,74	56,12	129,16	73,24	69,74	61,71	77,88	75,64	50,56	41,17	50,70	43,51
80-84	132,02	91,14	77,09	76,63	79,00	158,46	107,58	91,94	78,76	104,09	121,74	84,32	71,14	75,77	68,28
85+	177,54	157,87	126,54	140,36	118,11	174,89	163,84	126,93	126,77	99,20	178,44	155,53	126,56	145,99	126,10

Soltustik Kazakhstan

Age	Number of deaths, people														
	total					male					female				
	2021	2022	2023	2024	2025	2021	2022	2023	2024	2025	2021	2022	2023	2024	2025
Total population															
Total	8 379	6 245	5 913	6 054	6 055	4 238	3 232	3 206	3 262	3 181	4 141	3 013	2 707	2 792	2 874
0	66	64	48	35	29	37	34	32	17	14	29	30	16	18	15
1-4	14	11	16	14	8	8	5	8	10	5	6	6	8	4	3
5-9	9	10	7	8	6	7	4	6	6	4	2	6	1	2	2
10-14	16	9	9	4	7	10	3	6	2	5	6	6	3	2	2
15-19	14	24	15	20	12	8	12	14	13	6	6	12	1	7	6
20-24	28	21	23	26	18	23	17	18	20	15	5	4	5	6	3
25-29	65	35	36	34	28	47	28	23	25	23	18	7	13	9	5
30-34	108	101	91	61	57	87	68	63	50	39	21	33	28	11	18
35-39	204	152	131	148	124	138	110	101	107	89	66	42	30	41	35
40-44	234	191	185	214	180	160	128	125	154	117	74	63	60	60	63
45-49	279	277	244	258	303	183	193	170	191	219	96	84	74	67	84
50-54	319	306	302	314	327	221	227	223	223	229	98	79	79	91	98
55-59	593	377	388	375	353	389	267	275	268	240	204	110	113	107	113
60-64	924	706	657	663	635	573	478	452	442	444	351	228	205	221	191
65-69	1 100	752	783	816	822	639	458	519	528	501	461	294	264	288	321
70-74	1 112	798	809	832	833	607	439	453	470	480	505	359	356	362	353
75-79	662	461	489	584	697	277	194	228	267	316	385	267	261	317	381
80-84	1 443	957	743	598	505	532	324	256	209	164	911	633	487	389	341
85+	1 189	993	937	1 050	1 111	292	243	234	260	271	897	750	703	790	840
Urban population															
Total	4 030	3 060	2 755	2 962	3 008	1 929	1 511	1 453	1 514	1 506	2 101	1 549	1 302	1 448	1 502
0	50	27	22	20	9	30	13	13	12	5	20	14	9	8	4
1-4	8	7	6	6	4	3	4	3	4	3	5	3	3	2	1
5-9	1	3	4	4	3	1	1	3	3	2	-	2	1	1	1
10-14	4	1	3	1	-	2	1	2	-	-	2	-	1	1	-
15-19	3	10	8	9	2	-	6	8	5	-	3	4	-	4	2
20-24	12	6	9	14	11	9	4	7	10	10	3	2	2	4	1
25-29	30	20	19	11	7	21	16	14	7	6	9	4	5	4	1
30-34	45	39	34	29	31	37	24	25	26	20	8	15	9	3	11
35-39	100	81	54	73	57	64	59	42	56	45	36	22	12	17	12
40-44	129	98	73	109	90	92	66	50	80	53	37	32	23	29	37

Continuation

Age	Number of deaths, people														
	Total					male					female				
	2021	2022	2023	2024	2025	2021	2022	2023	2024	2025	2021	2022	2023	2024	2025
45-49	115	115	105	108	140	74	79	68	72	102	41	36	37	36	38
50-54	135	142	114	138	151	85	109	84	95	107	50	33	30	43	44
55-59	224	151	171	156	154	138	102	117	109	109	86	49	54	47	45
60-64	399	290	282	289	283	230	201	189	192	193	169	89	93	97	90
65-69	560	370	365	384	396	312	217	238	240	244	248	153	127	144	152
70-74	583	416	400	432	425	318	218	230	234	218	265	198	170	198	207
75-79	308	227	240	281	370	135	88	113	122	167	173	139	127	159	203
80-84	705	485	347	303	265	244	165	117	110	86	461	320	230	193	179
85+	619	572	499	595	610	134	138	130	137	136	485	434	369	458	474
Rural population															
Total	4 349	3 185	3 158	3 092	3 047	2 309	1 721	1 753	1 748	1 675	2 040	1 464	1 405	1 344	1 372
0	16	37	26	15	20	7	21	19	5	9	9	16	7	10	11
1-4	6	4	10	8	4	5	1	5	6	2	1	3	5	2	2
5-9	8	7	3	4	3	6	3	3	3	2	2	4	-	1	1
10-14	12	8	6	3	7	8	2	4	2	5	4	6	2	1	2
15-19	11	14	7	11	10	8	6	6	8	6	3	8	1	3	4
20-24	16	15	14	12	7	14	13	11	10	5	2	2	3	2	2
25-29	35	15	17	23	21	26	12	9	18	17	9	3	8	5	4
30-34	63	62	57	32	26	50	44	38	24	19	13	18	19	8	7
35-39	104	71	77	75	67	74	51	59	51	44	30	20	18	24	23
40-44	105	93	112	105	90	68	62	75	74	64	37	31	37	31	26
45-49	164	162	139	150	163	109	114	102	119	117	55	48	37	31	46
50-54	184	164	188	176	176	136	118	139	128	122	48	46	49	48	54
55-59	369	226	217	219	199	251	165	158	159	131	118	61	59	60	68
60-64	525	416	375	374	352	343	277	263	250	251	182	139	112	124	101
65-69	540	382	418	432	426	327	241	281	288	257	213	141	137	144	169
70-74	529	382	409	400	408	289	221	223	236	262	240	161	186	164	146
75-79	354	234	249	303	327	142	106	115	145	149	212	128	134	158	178
80-84	738	472	396	295	240	288	159	139	99	78	450	313	257	196	162
85+	570	421	438	455	501	158	105	104	123	135	412	316	334	332	366

Continuation

	Number of deaths per 1000 people														
	total					male					female				
	2021	2022	2023	2024	2025	2021	2022	2023	2024	2025	2021	2022	2023	2024	2025
Total population															
Total	15,52	11,64	11,11	11,51	11,69	16,41	12,47	12,47	12,83	12,70	14,71	10,86	9,84	10,27	10,74
0	10,10	9,19	8,53	6,74	6,14	10,87	9,31	11,11	6,41	5,71	9,26	9,06	5,84	7,07	6,59
1-4	0,50	0,41	0,62	0,57	0,35	0,55	0,36	0,60	0,79	0,42	0,44	0,46	0,64	0,34	0,27
5-9	0,23	0,27	0,19	0,22	0,17	0,34	0,21	0,32	0,33	0,23	0,10	0,33	0,06	0,11	0,12
10-14	0,41	0,24	0,24	0,11	0,19	0,50	0,15	0,31	0,10	0,26	0,32	0,32	0,16	0,11	0,11
15-19	0,42	0,74	0,45	0,58	0,34	0,46	0,72	0,82	0,73	0,33	0,37	0,77	0,06	0,42	0,35
20-24	0,94	0,81	0,88	0,97	0,67	1,46	1,26	1,32	1,44	1,07	0,35	0,32	0,40	0,47	0,23
25-29	1,91	1,18	1,30	1,32	1,15	2,56	1,77	1,56	1,81	1,77	1,15	0,51	1,01	0,75	0,44
30-34	2,88	2,49	2,40	1,73	1,73	4,40	3,19	3,14	2,66	2,22	1,19	1,71	1,57	0,67	1,18
35-39	5,27	3,64	3,11	3,52	3,00	7,04	5,10	4,61	4,88	4,12	3,46	2,08	1,48	2,04	1,78
40-44	6,38	4,99	4,84	5,60	4,69	8,89	6,66	6,50	7,98	5,98	3,96	3,31	3,15	3,17	3,34
45-49	7,88	7,63	6,68	7,08	8,44	10,88	10,88	9,49	10,64	12,30	5,16	4,52	3,98	3,63	4,64
50-54	9,36	9,07	9,02	9,40	9,78	13,59	13,90	13,77	13,83	14,24	5,50	4,54	4,57	5,27	5,65
55-59	15,80	10,52	11,37	11,46	11,14	22,55	15,74	16,88	17,11	15,83	10,05	5,83	6,33	6,27	6,83
60-64	24,33	18,12	17,07	17,68	17,74	34,58	27,48	26,29	26,18	27,35	16,40	10,57	9,63	10,72	9,77
65-69	38,41	25,06	25,15	25,46	25,12	55,47	36,48	39,73	39,36	36,48	26,93	16,85	14,61	15,46	16,90
70-74	59,60	39,02	37,42	37,00	35,60	92,91	58,90	56,54	55,50	53,73	41,65	27,62	26,16	25,83	24,40
75-79	84,48	56,00	50,98	51,01	52,38	116,58	73,19	73,43	72,69	74,52	70,51	47,83	40,23	40,76	42,02
80-84	132,53	96,45	87,18	85,32	88,78	190,82	127,16	120,87	120,29	110,36	112,47	85,84	76,05	73,80	81,14

Continuation

	Number of deaths per 1000 people														
	Total					male					female				
	2021	2022	2023	2024	2025	2021	2022	2023	2024	2025	2021	2022	2023	2024	2025
85+	229,45	166,75	139,60	140,16	135,72	253,91	178,68	145,70	144,28	141,07	222,36	163,22	137,68	138,85	134,08
Urban population															
Total	15,93	11,81	10,63	11,45	11,65	16,74	12,56	12,06	12,57	12,52	15,25	11,16	10,30	10,47	10,89
0	15,85	7,25	8,02	8,10	3,96	18,13	6,90	9,22	9,44	4,18	13,32	7,60	6,73	6,68	3,72
1-4	0,58	0,50	0,44	0,46	0,33	0,43	0,56	0,43	0,60	0,48	0,75	0,45	0,85	0,32	0,17
5-9	0,05	0,17	0,23	0,23	0,17	0,10	0,11	0,33	0,34	0,23	-	0,23	-	0,12	0,12
10-14	0,25	0,06	0,18	0,06	-	0,24	0,12	0,23	-	-	0,26	-	0,19	0,12	-
15-19	0,24	0,67	0,52	0,57	0,12	-	0,77	1,00	0,61	-	0,49	0,56	0,11	0,53	0,26
20-24	0,90	0,47	0,66	0,99	0,75	1,38	0,61	1,00	1,36	1,31	0,44	0,32	0,50	0,59	0,14
25-29	1,69	1,32	1,34	0,82	0,54	2,37	2,09	1,96	1,03	0,90	1,01	0,53	1,37	0,61	0,16
30-34	1,87	1,84	1,69	1,54	1,74	3,21	2,23	2,43	2,67	2,17	0,64	1,43	2,36	0,33	1,28
35-39	4,94	3,74	2,45	3,30	2,61	6,48	5,50	3,83	5,08	4,10	3,47	2,02	1,97	1,53	1,10
40-44	7,43	5,27	3,85	5,63	4,52	11,10	7,28	5,39	8,43	5,41	4,08	3,36	3,97	2,94	3,66
45-49	7,48	6,86	6,14	6,24	8,08	10,70	10,14	8,49	8,81	12,36	4,85	4,01	3,89	3,94	4,19
50-54	9,59	9,72	7,73	9,17	9,82	13,52	16,53	12,57	13,94	15,43	6,42	4,12	5,32	5,23	5,21
55-59	14,55	9,72	11,49	10,89	11,01	21,35	14,85	17,78	17,26	17,68	9,63	5,65	6,19	5,87	5,76
60-64	23,81	16,24	16,09	17,03	17,46	34,98	27,76	26,46	27,41	28,66	16,60	8,38	10,27	9,73	9,50
65-69	41,35	25,05	23,94	24,48	24,72	62,81	37,83	40,30	39,83	39,71	28,91	16,93	15,71	14,90	15,39
70-74	62,45	38,42	34,87	36,21	34,34	107,87	59,11	58,20	56,17	49,73	41,48	27,73	30,53	25,50	25,89
75-79	83,72	52,11	46,01	44,55	50,21	130,31	66,69	71,25	64,01	75,65	65,43	45,78	46,92	36,12	39,33
80-84	132,47	93,69	77,49	81,93	87,68	199,35	131,42	110,59	125,64	112,79	112,52	81,61	86,13	68,37	79,20
85+	250,40	178,81	139,85	149,18	139,40	283,30	207,36	169,49	160,99	149,94	242,38	171,30	144,84	145,98	136,64
Rural population															
Total	15,17	11,47	11,57	11,57	11,72	16,14	12,40	12,83	13,06	12,86	14,20	10,55	10,30	10,06	10,57
0	4,75	11,06	9,03	5,50	8,16	4,02	11,54	12,88	3,62	7,17	5,54	10,54	4,96	7,44	9,21
1-4	0,42	0,31	0,82	0,70	0,37	0,68	0,15	0,79	1,01	0,36	0,14	0,47	0,85	0,36	0,39
5-9	0,38	0,35	0,15	0,22	0,17	0,56	0,29	0,30	0,32	0,23	0,20	0,41	-	0,11	0,12
10-14	0,53	0,37	0,28	0,15	0,35	0,68	0,18	0,37	0,19	0,49	0,36	0,58	0,19	0,10	0,21
15-19	0,53	0,81	0,39	0,59	0,53	0,75	0,68	0,65	0,84	0,62	0,30	0,94	0,11	0,33	0,43
20-24	0,97	1,14	1,10	0,96	0,57	1,52	1,86	1,65	1,53	0,78	0,27	0,33	0,50	0,34	0,34
25-29	2,16	1,04	1,26	1,85	1,85	2,74	1,48	1,18	2,57	2,67	1,33	0,48	1,37	0,92	0,80
30-34	4,71	3,20	3,20	1,95	1,73	6,08	4,17	3,89	2,65	2,28	2,52	2,05	2,36	1,08	1,04
35-39	5,64	3,53	3,83	3,77	3,45	7,61	4,71	5,38	4,67	4,13	3,43	2,16	1,97	2,67	2,62
40-44	5,43	4,73	5,81	5,56	4,87	7,01	6,10	7,54	7,54	6,56	3,84	3,26	3,97	3,42	2,97
45-49	8,19	8,28	7,16	7,85	8,78	11,02	11,45	10,30	12,17	12,25	5,43	4,99	3,89	3,32	5,10
50-54	9,19	8,57	10,04	9,58	9,76	13,64	12,11	14,60	13,74	13,33	4,78	4,90	5,32	5,30	6,08
55-59	16,66	11,14	11,28	11,90	11,24	23,27	16,35	16,28	17,02	14,57	10,39	5,98	6,19	6,62	7,80
60-64	24,74	19,72	17,89	18,23	17,98	34,32	27,28	26,17	25,31	26,42	16,21	12,70	10,27	11,65	10,02
65-69	35,77	25,08	26,32	26,41	25,51	49,91	35,34	39,26	38,97	33,87	24,94	16,76	15,71	16,05	18,54
70-74	56,75	39,69	40,29	37,90	37,01	80,59	58,69	54,91	54,85	57,58	41,83	27,48	30,53	26,24	22,55
75-79	85,16	60,36	56,90	58,93	55,07	105,97	79,64	75,71	82,06	73,29	75,26	50,28	46,92	46,81	45,58
80-84	132,59	99,46	97,92	89,12	90,02	184,14	123,02	131,13	114,85	107,81	112,42	90,65	86,13	80,07	83,40
85+	210,41	152,76	139,34	129,89	131,50	233,04	151,19	124,03	129,34	133,14	202,76	153,29	144,90	130,09	130,90

Turkistan

	Number of deaths, people														
	total					male					female				
	2021	2022	2023	2024	2025	2021	2022	2023	2024	2025	2021	2022	2023	2024	2025
Total population															
Total	13 468	9 746	10 070	10 106	10 412	7 598	5 527	5 768	5 868	5 927	5 870	4 219	4 302	4 238	4 485
0	490	486	455	395	327	278	267	270	209	183	212	219	185	186	144
1-4	141	146	163	147	128	84	92	98	81	65	57	54	65	66	63
5-9	91	94	91	65	66	57	64	61	38	35	34	30	30	27	31
10-14	75	94	78	81	84	35	66	52	59	61	40	28	26	22	23
15-19	122	108	140	139	138	87	70	91	92	98	35	38	49	47	40
20-24	133	109	122	125	123	90	77	87	97	102	43	32	35	28	21

Continuation

	Number of deaths, people														
	total					male					female				
	2021	2022	2023	2024	2025	2021	2022	2023	2024	2025	2021	2022	2023	2024	2025
25-29	167	116	148	107	111	119	83	101	79	91	48	33	47	28	20
30-34	189	173	169	145	138	120	124	127	113	95	69	49	42	32	43
35-39	301	218	201	190	215	211	152	150	138	150	90	66	51	52	65
40-44	388	336	294	308	302	268	241	221	231	220	120	95	73	77	82
45-49	551	420	437	445	461	374	292	329	300	341	177	128	108	145	120
50-54	720	554	568	565	558	507	380	411	414	403	213	174	157	151	155
55-59	1 091	727	787	801	718	730	485	532	569	517	361	242	255	232	201
60-64	1 500	1 054	1 058	1 123	1 087	934	690	703	759	718	566	364	355	364	369
65-69	1 583	1 114	1 152	1 204	1 275	917	681	696	742	766	666	433	456	462	509
70-74	1 771	1 130	1 228	1 255	1 362	949	616	671	692	733	822	514	557	563	629
75-79	1 236	760	839	959	1 164	627	366	401	479	545	609	394	438	480	619
80-84	1 684	1 180	1 148	975	943	761	479	430	411	388	923	701	718	564	555
85+	1 235	927	992	1 077	1 212	450	302	337	365	416	785	625	655	712	796
Urban population															
Total	3 493	2 478	2 455	2 451	2 576	1 923	1 356	1 381	1 408	1 484	1 570	1 122	1 074	1 043	1 092
0	215	120	110	78	91	117	67	65	41	50	98	53	45	37	41
1-4	41	39	41	33	42	28	23	20	19	21	13	16	21	14	21
5-9	28	16	19	11	25	17	13	7	6	14	11	3	12	5	11
10-14	22	19	9	26	17	6	13	6	17	13	16	6	3	9	4
15-19	23	24	24	31	29	17	12	13	18	14	6	12	11	13	15
20-24	25	32	25	25	33	22	16	17	19	27	3	16	8	6	6
25-29	36	26	35	26	23	21	20	23	19	18	15	6	12	7	5
30-34	49	41	32	45	28	28	24	24	33	16	21	17	8	12	12
35-39	93	61	46	55	58	62	38	34	38	43	31	23	12	17	15
40-44	113	104	90	87	80	74	73	64	65	62	39	31	26	22	18
45-49	150	122	110	98	118	98	81	87	62	85	52	41	23	36	33
50-54	194	136	158	126	155	136	83	112	92	104	58	53	46	34	51
55-59	287	205	225	231	190	190	132	151	168	130	97	73	74	63	60
60-64	388	270	282	286	292	234	181	178	186	196	154	89	104	100	96
65-69	403	319	301	288	311	228	189	175	172	191	175	130	126	116	120
70-74	445	264	311	312	367	235	147	171	173	203	210	117	140	139	164
75-79	291	179	175	234	265	153	79	79	111	134	138	100	96	123	131
80-84	390	256	245	224	196	166	96	85	95	82	224	160	160	129	114
85+	300	245	217	235	256	91	69	70	74	81	209	176	147	161	175
Rural population															
Total	9 975	7 268	7 615	7 655	7 836	5 675	4 171	4 387	4 460	4 443	4 300	3 097	3 228	3 195	3 393
0	275	366	345	317	236	161	200	205	168	133	114	166	140	149	103
1-4	100	107	122	114	86	56	69	78	62	44	44	38	44	52	42
5-9	63	78	72	54	41	40	51	54	32	21	23	27	18	22	20
10-14	53	75	69	55	67	29	53	46	42	48	24	22	23	13	19
15-19	99	84	116	108	109	70	58	78	74	84	29	26	38	34	25
20-24	108	77	97	100	90	68	61	70	78	75	40	16	27	22	15
25-29	131	90	113	81	88	98	63	78	60	73	33	27	35	21	15
30-34	140	132	137	100	110	92	100	103	80	79	48	32	34	20	31
35-39	208	157	155	135	157	149	114	116	100	107	59	43	39	35	50
40-44	275	232	204	221	222	194	168	157	166	158	81	64	47	55	64
45-49	401	298	327	347	343	276	211	242	238	256	125	87	85	109	87
50-54	526	418	410	439	403	371	297	299	322	299	155	121	111	117	104
55-59	804	522	562	570	528	540	353	381	401	387	264	169	181	169	141
60-64	1 112	784	776	837	795	700	509	525	573	522	412	275	251	264	273
65-69	1 180	795	851	916	964	689	492	521	570	575	491	303	330	346	389
70-74	1 326	866	917	943	995	714	469	500	519	530	612	397	417	424	465
75-79	945	581	664	725	899	474	287	322	368	411	471	294	342	357	488
80-84	1 294	924	903	751	747	595	383	345	316	306	699	541	558	435	441
85+	935	682	775	842	956	359	233	267	291	335	576	449	508	551	621

Continuation

	Number of deaths per 1000 people														
	total					male					female				
	2021	2022	2023	2024	2025	2021	2022	2023	2024	2025	2021	2022	2023	2024	2025
Total population															
Total	6,55	4,63	4,73	4,70	4,84	7,27	5,16	5,31	5,36	5,40	5,80	4,08	4,12	4,03	4,26
0	7,62	6,60	8,08	7,32	6,68	8,37	7,18	9,32	7,47	7,26	6,81	5,98	6,77	7,15	6,08
1-4	0,65	0,69	0,77	0,69	0,60	0,75	0,83	0,88	0,73	0,60	0,54	0,54	0,64	0,64	0,61
5-9	0,34	0,36	0,35	0,25	0,26	0,42	0,47	0,45	0,28	0,26	0,26	0,24	0,24	0,22	0,26
10-14	0,31	0,37	0,30	0,32	0,33	0,28	0,50	0,39	0,45	0,46	0,34	0,23	0,21	0,18	0,19
15-19	0,67	0,57	0,69	0,64	0,61	0,94	0,72	0,87	0,82	0,84	0,39	0,42	0,49	0,44	0,36
20-24	0,99	0,82	0,91	0,92	0,87	1,23	1,08	1,22	1,32	1,34	0,70	0,52	0,57	0,44	0,32
25-29	1,17	0,83	1,11	0,84	0,92	1,53	1,10	1,39	1,14	1,38	0,74	0,51	0,77	0,48	0,37
30-34	1,42	1,25	1,23	1,06	1,03	1,72	1,70	1,75	1,57	1,33	1,10	0,74	0,65	0,50	0,68
35-39	2,46	1,71	1,54	1,44	1,63	3,42	2,34	2,25	2,03	2,19	1,48	1,05	0,80	0,81	1,03
40-44	3,59	2,95	2,58	2,69	2,61	4,93	4,21	3,86	4,01	3,77	2,23	1,67	1,29	1,36	1,43
45-49	5,42	3,90	4,02	4,08	4,23	7,34	5,37	6,02	5,48	6,24	3,49	2,39	2,00	2,67	2,21
50-54	7,78	5,74	5,81	5,72	5,60	10,92	7,85	8,36	8,30	8,02	4,62	3,62	3,23	3,09	3,14
55-59	12,75	8,28	8,99	9,14	8,17	17,66	11,28	12,33	13,14	11,86	8,16	5,40	5,74	5,24	4,54
60-64	22,01	14,19	13,71	14,19	13,60	29,51	19,97	19,48	20,36	18,91	15,51	9,16	8,64	8,70	8,79
65-69	35,75	22,73	22,18	21,79	21,64	47,71	31,34	30,08	30,06	28,96	26,58	15,87	15,83	15,11	15,68
70-74	63,86	36,58	37,18	35,69	36,95	86,67	49,24	49,77	47,91	47,89	48,98	27,96	28,50	27,17	29,18
75-79	96,64	56,66	56,77	56,51	59,25	133,69	71,84	71,45	74,61	73,98	75,19	47,36	47,78	45,50	50,42
80-84	158,37	101,96	103,03	98,09	106,12	203,48	115,64	107,99	115,71	122,40	133,90	94,33	100,27	88,29	97,10
85+	251,84	151,47	144,53	141,34	146,39	273,72	151,23	148,10	142,72	148,60	240,87	151,59	142,76	140,64	145,26
Urban population															
Total	8,18	4,78	4,65	4,57	4,74	8,93	5,22	5,22	5,23	5,45	7,42	4,34	4,08	3,90	4,03
0	12,67	6,40	7,54	5,58	7,12	13,42	7,16	8,67	5,66	7,55	11,86	5,61	6,35	5,49	6,67
1-4	0,73	0,67	0,66	0,52	0,68	0,97	0,73	0,61	0,57	0,66	0,48	0,59	0,72	0,47	0,71
5-9	0,46	0,25	0,30	0,17	0,37	0,54	0,39	0,21	0,18	0,39	0,37	0,10	0,39	0,16	0,35
10-14	0,43	0,32	0,15	0,42	0,27	0,23	0,42	0,19	0,53	0,40	0,65	0,21	0,10	0,30	0,13
15-19	0,66	0,56	0,51	0,61	0,54	0,94	0,55	0,54	0,69	0,51	0,36	0,57	0,48	0,53	0,57
20-24	0,98	0,99	0,78	0,75	0,95	1,55	0,97	1,01	1,09	1,49	0,27	1,05	0,52	0,38	0,36
25-29	1,47	0,76	1,06	0,83	0,76	1,52	1,13	1,35	1,16	1,15	1,41	0,36	0,75	0,46	0,35
30-34	2,04	1,16	0,90	1,27	0,80	2,19	1,32	1,32	1,83	0,90	1,86	0,97	0,46	0,69	0,69
35-39	4,39	1,87	1,39	1,61	1,68	5,86	2,39	2,07	2,24	2,48	2,92	1,41	0,71	0,99	0,87
40-44	5,43	3,65	3,17	3,02	2,72	7,42	5,27	4,58	4,57	4,29	3,60	2,17	1,80	1,51	1,20
45-49	7,32	4,80	4,24	3,72	4,44	10,05	6,57	6,95	4,88	6,63	4,84	3,09	1,72	2,65	2,40
50-54	9,94	6,03	6,93	5,44	6,58	14,56	7,65	10,22	8,31	9,27	5,70	4,52	3,88	2,82	4,14
55-59	15,73	9,76	10,92	11,26	9,24	22,79	13,57	15,73	17,58	13,50	9,79	6,55	6,72	5,75	5,48
60-64	26,43	14,86	15,03	14,87	15,09	35,85	22,35	21,02	21,35	22,40	18,89	8,92	10,10	9,50	9,06
65-69	43,54	26,64	23,81	21,50	21,71	61,76	37,02	32,81	30,45	31,28	31,45	18,89	17,24	14,98	14,60
70-74	82,51	36,17	39,58	37,17	41,50	125,94	51,75	55,57	52,28	58,10	59,52	26,08	29,29	27,34	30,65
75-79	145,72	60,67	52,13	59,34	57,67	228,02	75,10	65,70	78,56	82,44	104,07	52,38	44,56	48,61	44,12
80-84	270,08	104,23	105,76	110,70	107,28	437,99	118,37	110,53	140,74	135,20	210,33	96,07	103,39	95,66	93,40
85+	412,65	156,95	125,69	124,24	127,17	388,89	137,04	127,74	123,44	125,48	423,08	166,43	124,73	124,61	127,97
Rural population															
Total	6,12	4,58	4,75	4,75	4,87	6,84	5,14	5,34	5,40	5,38	5,37	4,00	4,13	4,07	4,34
0	5,81	6,67	8,27	7,92	6,53	6,57	7,19	9,54	8,11	7,15	4,99	6,12	6,92	7,72	5,87
1-4	0,62	0,71	0,81	0,76	0,57	0,68	0,87	1,00	0,80	0,57	0,57	0,52	0,61	0,71	0,58
5-9	0,31	0,39	0,36	0,28	0,22	0,38	0,49	0,52	0,31	0,22	0,23	0,28	0,19	0,23	0,22
10-14	0,28	0,39	0,35	0,28	0,35	0,30	0,53	0,46	0,42	0,48	0,26	0,23	0,24	0,14	0,20
15-19	0,67	0,58	0,74	0,65	0,63	0,93	0,78	0,97	0,86	0,94	0,40	0,37	0,50	0,42	0,30
20-24	0,99	0,76	0,96	0,97	0,85	1,16	1,11	1,28	1,39	1,30	0,80	0,35	0,58	0,47	0,31
25-29	1,11	0,85	1,12	0,85	0,98	1,54	1,10	1,41	1,13	1,46	0,61	0,56	0,77	0,49	0,38
30-34	1,29	1,28	1,35	0,99	1,11	1,61	1,83	1,90	1,48	1,47	0,93	0,66	0,72	0,43	0,68
35-39	2,05	1,65	1,60	1,38	1,61	2,92	2,32	2,31	1,96	2,09	1,18	0,93	0,83	0,75	1,08
40-44	3,15	2,70	2,39	2,58	2,57	4,37	3,87	3,63	3,83	3,60	1,88	1,51	1,11	1,30	1,51
45-49	4,94	3,62	3,95	4,19	4,17	6,69	5,02	5,74	5,66	6,12	3,13	2,16	2,09	2,67	2,15

Continuation

	Number of deaths per 1000 people														
	total					male					female				
	2021	2022	2023	2024	2025	2021	2022	2023	2024	2025	2021	2022	2023	2024	2025
50-54	7,20	5,65	5,47	5,80	5,30	10,00	7,90	7,83	8,30	7,66	4,31	3,33	3,02	3,17	2,81
55-59	11,94	7,80	8,39	8,50	7,85	16,36	10,61	11,35	11,88	11,39	7,69	5,02	5,42	5,07	4,23
60-64	20,80	13,94	13,29	13,98	13,12	27,87	19,24	19,01	20,05	17,87	14,53	9,24	8,16	8,43	8,70
65-69	33,70	21,48	21,66	21,88	21,62	44,37	29,60	29,26	29,94	28,26	25,19	14,86	15,36	15,16	16,04
70-74	59,36	36,75	36,43	35,22	35,51	78,60	48,50	48,05	46,61	44,87	46,17	28,57	28,24	27,11	28,69
75-79	87,55	55,58	58,14	55,66	59,73	117,91	70,99	73,03	73,50	71,58	69,53	45,87	48,77	44,52	52,43
80-84	140,82	101,57	102,31	94,87	105,82	177,03	114,98	107,39	109,82	119,37	119,94	93,83	99,40	86,33	98,10
85+	223,95	149,59	150,87	146,98	152,56	254,43	156,01	154,56	148,62	155,52	208,17	146,47	149,00	146,13	151,00

Ulytau

	Number of deaths, people														
	total					male					female				
	2021	2022	2023	2024	2025	2021	2022	2023	2024	2025	2021	2022	2023	2024	2025
Total population															
Total	2 427	1 970	1 882	1 878	1 810	1 282	1 075	1 038	1 060	992	1 145	895	844	818	818
0	45	46	29	37	26	24	25	14	22	16	21	21	15	15	10
1-4	11	7	15	11	11	7	4	5	4	7	4	3	10	7	4
5-9	3	9	8	6	3	3	6	5	5	3	-	3	3	1	-
10-14	5	15	6	4	4	5	8	3	2	2	-	7	3	2	2
15-19	13	6	12	12	11	9	5	12	10	7	4	1	-	2	4
20-24	11	6	16	8	14	9	5	15	6	12	2	1	1	2	2
25-29	19	17	10	10	15	13	12	5	5	10	6	5	5	5	5
30-34	50	34	23	24	20	32	19	15	18	16	18	15	8	6	4
35-39	60	62	54	42	45	40	47	41	29	35	20	15	13	13	10
40-44	78	88	57	71	60	52	63	42	50	38	26	25	15	21	22
45-49	112	107	114	107	103	75	70	71	73	79	37	37	43	34	24
50-54	164	122	110	124	110	111	79	81	93	80	53	43	29	31	30
55-59	191	135	162	164	123	131	97	118	112	72	60	38	44	52	51
60-64	291	226	218	229	206	184	153	145	162	139	107	73	73	67	67
65-69	283	224	231	208	231	169	135	137	116	141	114	89	94	92	90
70-74	287	225	212	228	235	136	118	124	128	133	151	107	88	100	102
75-79	230	154	139	172	187	100	62	69	80	87	130	92	70	92	100
80-84	345	265	231	196	161	131	112	76	77	46	214	153	155	119	115
85+	229	222	235	421	245	51	55	60	145	69	178	167	175	276	176
Urban population															
Total	2 075	1 637	1 548	1 539	1 480	1 087	894	837	850	797	988	743	711	689	683
0	43	39	23	31	22	23	21	10	18	14	20	18	13	13	8
1-4	10	6	10	10	10	6	4	5	4	6	4	2	5	6	4
5-9	2	4	6	6	1	2	3	5	5	1	-	1	1	1	-
10-14	4	10	5	2	3	4	4	2	1	2	-	6	3	1	1
15-19	10	4	8	8	7	6	3	8	6	4	4	1	-	2	3
20-24	8	5	12	4	11	6	4	11	4	9	2	1	1	0	2
25-29	15	15	8	8	8	10	10	3	4	6	5	5	5	4	2
30-34	43	30	20	20	15	27	16	14	15	11	16	14	6	5	4
35-39	55	52	45	33	39	37	40	34	21	29	18	12	11	12	10
40-44	72	71	48	60	50	46	52	35	42	33	26	19	13	18	17
45-49	100	94	97	84	94	68	61	60	57	73	32	33	37	27	21
50-54	141	105	94	110	91	93	68	70	83	65	48	37	24	27	26
55-59	165	113	140	141	107	111	81	102	98	63	54	32	38	43	44
60-64	248	193	174	188	171	153	130	112	132	111	95	63	62	56	60
65-69	244	190	200	182	191	147	115	116	100	113	97	75	84	82	78
70-74	246	187	172	181	195	118	94	100	95	104	128	93	72	86	91
75-79	191	128	109	140	141	79	54	51	65	63	112	74	58	75	78
80-84	285	211	182	142	126	104	88	51	48	35	181	123	131	94	91

Continuation

	Number of deaths, people														
	total					male					female				
	2021	2022	2023	2024	2025	2021	2022	2023	2024	2025	2021	2022	2023	2024	2025
85+	193	180	195	331	198	47	46	48	100	55	146	134	147	231	143
Rural population															
Total	352	333	334	339	330	195	181	201	210	195	157	152	133	129	135
0	2	7	6	6	4	1	4	4	4	2	1	3	2	2	2
1-4	1	1	5	1	1	1	-	-	-	1	-	1	5	1	-
5-9	1	5	2	-	2	1	3	-	-	2	-	2	2	-	-
10-14	1	5	1	2	1	1	4	1	1	-	-	1	-	1	1
15-19	3	2	4	4	4	3	2	4	4	3	-	-	-	-	1
20-24	3	1	4	4	3	3	1	4	2	3	-	-	-	2	-
25-29	4	2	2	2	7	3	2	2	1	4	1	-	-	1	3
30-34	7	4	3	4	5	5	3	1	3	5	2	1	2	1	-
35-39	5	10	9	9	6	3	7	7	8	6	2	3	2	1	-
40-44	6	17	9	11	10	6	11	7	8	5	-	6	2	3	5
45-49	12	13	17	23	9	7	9	11	16	6	5	4	6	7	3
50-54	23	17	16	14	19	18	11	11	10	15	5	6	5	4	4
55-59	26	22	22	23	16	20	16	16	14	9	6	6	6	9	7
60-64	43	33	44	41	35	31	23	33	30	28	12	10	11	11	7
65-69	39	34	31	26	40	22	20	21	16	28	17	14	10	10	12
70-74	41	38	40	47	40	18	24	24	33	29	23	14	16	14	11
75-79	39	26	30	32	46	21	8	18	15	24	18	18	12	17	22
80-84	60	54	49	54	35	27	24	25	29	11	33	30	24	25	24
85+	36	42	40	90	47	4	9	12	45	14	32	33	28	45	33

Continuation

	Number of deaths per 1000 people														
	total					male					female				
	2021	2022	2023	2024	2025	2021	2022	2023	2024	2025	2021	2022	2023	2024	2025
Total population															
Total	10,70	8,91	8,50	8,48	8,22	11,60	9,93	9,57	9,76	9,18	9,84	7,92	7,47	7,25	7,30
0	9,26	8,29	6,50	8,82	7,11	9,64	8,80	6,05	10,18	8,63	8,86	7,73	6,98	7,39	5,55
1-4	0,60	0,39	0,83	0,61	0,63	0,75	0,43	0,54	0,43	0,77	0,45	0,34	1,13	0,80	0,47
5-9	0,13	0,41	0,36	0,28	0,14	0,26	0,54	0,45	0,45	0,27	-	0,28	0,28	0,09	-
10-14	0,26	0,75	0,29	0,19	0,19	0,51	0,79	0,29	0,19	0,19	-	0,71	0,30	0,19	0,20
15-19	0,85	0,41	0,77	0,73	0,64	1,15	0,68	1,53	1,20	0,80	0,53	0,14	-	0,25	0,47
20-24	0,81	0,52	1,41	0,71	1,22	1,27	0,84	2,60	1,05	2,05	0,31	0,18	0,18	0,36	0,35
25-29	1,14	1,14	0,72	0,77	1,26	1,49	1,54	0,69	0,73	1,58	0,76	0,70	0,75	0,82	0,89
30-34	3,18	2,05	1,41	1,51	1,30	3,82	2,18	1,76	2,16	1,98	2,45	1,90	1,03	0,79	0,55
35-39	3,96	4,02	3,43	2,64	2,82	5,14	5,86	4,98	3,47	4,17	2,72	2,02	1,73	1,72	1,32
40-44	5,54	6,44	4,22	5,25	4,39	7,47	9,22	6,15	7,28	5,46	3,65	3,66	2,24	3,15	3,27
45-49	7,86	7,76	8,38	8,00	7,89	11,09	10,52	10,80	11,22	12,34	4,95	5,18	6,12	4,95	3,61
50-54	11,92	9,32	8,46	9,57	8,52	17,24	12,67	13,04	15,04	12,98	7,24	6,27	4,27	4,58	4,45
55-59	14,44	10,72	13,10	13,46	10,20	21,79	16,63	20,69	19,95	12,85	8,32	5,62	6,60	7,91	7,90
60-64	26,05	20,50	19,42	20,13	18,17	37,36	30,93	28,65	31,61	27,32	17,13	12,01	11,85	10,72	10,72
65-69	37,67	29,69	29,62	25,60	27,19	55,76	43,30	42,02	33,85	39,23	25,44	20,10	20,71	19,59	18,36
70-74	55,53	42,22	38,24	40,28	40,86	72,11	59,87	59,86	59,98	60,90	46,01	31,86	25,35	28,36	28,60
75-79	91,13	62,92	51,95	55,65	53,45	129,37	75,79	77,97	79,13	76,15	74,29	56,46	39,10	44,23	42,44
80-84	131,08	98,15	95,83	95,96	91,35	188,22	146,02	112,43	131,74	88,55	110,54	79,15	89,36	81,62	92,52
85+	208,37	161,34	148,08	232,98	122,38	196,91	144,36	133,33	288,56	125,34	212,41	167,84	153,91	211,58	121,25
Urban population															
Total	11,84	9,37	8,83	8,77	8,46	12,98	10,62	9,90	10,03	9,43	10,81	8,20	7,84	7,59	7,56
0	11,30	9,36	6,59	9,49	7,73	11,81	9,50	5,67	10,69	9,91	10,77	9,20	7,62	8,20	5,58
1-4	0,69	0,42	0,69	0,69	0,71	0,81	0,54	0,67	0,54	0,83	0,57	0,28	0,71	0,85	0,59
5-9	0,11	0,23	0,35	0,35	0,06	0,22	0,34	0,57	0,57	0,11	-	0,12	0,12	0,12	-
10-14	0,27	0,65	0,32	0,12	0,18	0,54	0,52	0,25	0,12	0,24	-	0,79	0,38	0,13	0,12
15-19	0,88	0,36	0,68	0,64	0,53	1,04	0,54	1,35	0,95	0,60	0,72	0,18	-	0,32	0,46

Continuation

	Number of deaths per 1000 people														
	Total					male					female				
	2021	2022	2023	2024	2025	2021	2022	2023	2024	2025	2021	2022	2023	2024	2025
20-24	0,78	0,55	1,35	0,45	1,22	1,12	0,87	2,45	0,90	1,98	0,41	0,23	0,23	0,00	0,45
25-29	1,18	1,27	0,72	0,78	0,84	1,52	1,64	0,53	0,75	1,21	0,81	0,87	0,94	0,81	0,44
30-34	3,51	2,21	1,50	1,54	1,20	4,19	2,29	2,05	2,25	1,71	2,75	2,13	0,92	0,79	0,65
35-39	4,72	4,17	3,52	2,54	2,98	6,24	6,26	5,16	3,13	4,28	3,15	1,97	1,78	1,91	1,58
40-44	6,70	6,54	4,45	5,54	4,55	8,84	9,70	6,51	7,74	5,98	4,68	3,46	2,41	3,33	3,10
45-49	9,00	8,64	9,09	8,03	9,18	13,42	12,05	11,99	11,48	14,89	5,29	5,67	6,52	4,91	3,94
50-54	13,19	10,12	9,10	10,68	8,91	19,28	14,14	14,67	17,55	13,90	8,19	6,65	4,32	4,85	4,70
55-59	16,14	11,39	14,44	14,73	11,26	24,96	18,16	23,51	23,01	14,81	9,35	5,86	7,09	8,10	8,39
60-64	28,91	21,99	19,50	20,81	19,04	42,62	34,05	28,75	33,49	28,45	19,05	12,71	12,34	11,00	11,81
65-69	42,53	31,47	32,08	28,08	28,23	67,40	47,78	46,08	37,84	40,88	27,28	20,66	22,60	21,36	19,49
70-74	62,88	44,19	38,97	40,16	42,57	89,53	61,98	62,50	57,65	61,63	49,34	34,25	25,59	30,08	31,46
75-79	102,63	68,43	52,84	57,80	50,98	158,63	92,23	78,70	85,87	72,29	82,17	57,59	40,99	45,05	41,17
80-84	141,37	95,65	93,19	86,27	88,67	231,11	147,28	98,65	107,02	87,06	115,58	76,47	91,23	78,50	89,30
85+	225,73	160,71	150,64	224,25	121,40	255,43	154,10	136,95	254,13	127,61	216,94	163,12	155,72	213,39	119,17
Rural population															
Total	6,81	7,18	7,22	7,39	7,29	7,29	7,54	8,39	8,82	8,26	6,29	6,80	5,85	5,85	6,23
0	1,91	4,20	6,22	6,47	4,83	1,84	6,11	7,79	8,37	4,34	1,94	2,17	4,61	4,55	5,56
1-4	0,26	0,27	1,38	0,28	0,29	0,52	-	-	-	0,55	-	0,57	0,59	0,59	-
5-9	0,25	1,06	0,43	-	0,46	0,48	1,24	-	-	0,89	-	0,87	-	-	-
10-14	0,20	1,07	0,21	0,43	0,22	0,40	1,68	0,42	0,43	-	-	0,43	0,43	0,43	0,45
15-19	0,74	0,58	1,08	1,02	0,98	1,48	1,12	2,09	2,00	1,44	-	-	-	-	0,50
20-24	0,91	0,39	1,64	1,67	1,21	1,74	0,74	3,14	1,59	2,27	-	-	1,75	1,75	-
25-29	1,02	0,65	0,70	0,75	2,93	1,39	1,17	1,26	0,68	2,97	0,56	-	0,84	0,84	2,88
30-34	2,02	1,31	1,01	1,37	1,74	2,58	1,73	0,59	1,80	3,04	1,31	0,75	0,79	0,79	-
35-39	1,43	3,37	3,05	3,06	2,07	1,62	4,28	4,25	4,88	3,71	1,21	2,25	0,77	0,77	-
40-44	1,80	6,08	3,28	4,07	3,72	3,42	7,50	4,83	5,54	3,47	-	4,51	2,39	2,39	4,01
45-49	3,83	4,46	5,81	7,92	3,20	4,13	5,65	7,01	10,39	4,01	3,48	3,02	5,14	5,14	2,28
50-54	7,49	6,26	5,98	5,26	7,04	11,14	7,72	7,64	6,87	10,09	3,44	4,65	3,32	3,32	3,31
55-59	8,65	8,22	8,24	8,78	6,26	12,77	11,65	11,73	10,32	6,68	4,17	4,61	7,13	7,13	5,79
60-64	16,58	14,67	19,12	17,51	14,85	23,24	20,36	28,30	25,35	23,58	9,52	8,92	9,50	9,50	5,98
65-69	21,96	22,55	19,83	15,83	23,11	25,88	28,13	28,28	20,40	33,73	18,36	17,57	11,66	11,66	13,33
70-74	32,67	34,62	35,40	40,76	34,17	31,75	52,81	50,90	67,90	58,41	33,43	21,77	20,99	20,99	16,32
75-79	58,91	45,06	48,98	47,83	62,80	76,36	34,41	75,95	59,06	88,56	46,39	52,25	40,96	40,96	47,67
80-84	97,40	109,31	107,10	136,19	102,49	110,20	141,59	157,23	213,24	93,62	89,19	92,45	95,97	96,15	107,14
85+	148,15	164,06	136,75	271,90	126,68	52,63	109,09	120,60	412,84	117,15	192,77	190,20	202,70	93,56	131,21

Shygys Kazakhstan

	Number of deaths, people														
	total					male					female				
	2021	2022	2023	2024	2025	2021	2022	2023	2024	2025	2021	2022	2023	2024	2025
Total population															
Total	11 269	8 472	8 039	8 164	8 240	5 848	4 527	4 206	4 392	4 332	5 421	3 945	3 833	3 772	3 908
0	83	76	68	45	46	46	39	33	26	25	37	37	35	19	21
1-4	11	19	15	17	10	6	10	10	7	8	5	9	5	10	2
5-9	10	13	16	11	12	6	7	10	6	9	4	6	6	5	3
10-14	14	9	16	11	16	8	7	10	7	9	6	2	6	4	7
15-19	32	22	26	29	26	20	15	18	19	22	12	7	8	10	4
20-24	42	31	29	34	36	27	24	26	28	25	15	7	3	6	11
25-29	87	70	68	48	55	68	54	48	37	43	19	16	20	11	12
30-34	195	152	127	124	85	150	114	91	98	57	45	38	36	26	28
35-39	242	222	238	230	210	176	167	184	171	168	66	55	54	59	42
40-44	370	369	300	319	320	256	271	218	226	227	114	98	82	93	93
45-49	405	356	359	355	361	274	255	274	259	245	131	101	85	96	116
50-54	482	410	407	424	392	328	294	283	294	288	154	116	124	130	104
55-59	696	536	505	533	484	481	360	337	357	330	215	176	168	176	154

Continuation

	Number of deaths, people														
	total					male					female				
	2021	2022	2023	2024	2025	2021	2022	2023	2024	2025	2021	2022	2023	2024	2025
60-64	1 217	869	782	792	755	745	591	530	543	498	472	278	252	249	257
65-69	1 471	983	997	1 077	1 107	882	615	610	696	694	589	368	387	381	413
70-74	1 472	1 131	1 125	1 080	1 186	786	635	600	625	651	686	496	525	455	535
75-79	821	611	653	785	986	395	292	295	361	471	426	319	358	424	515
80-84	1 869	1 230	999	853	640	713	457	334	306	209	1 156	773	665	547	431
85+	1 750	1 363	1 309	1 397	1 514	481	320	295	326	354	1 269	1 043	1 014	1 071	1 160
Urban population															
Total	7 496	5 520	5 132	5 248	5 377	3 778	2 851	2 584	2 711	2 720	3 718	2 669	2 548	2 537	2 657
0	51	48	46	30	30	30	24	20	17	16	21	24	26	13	14
1-4	9	11	9	10	7	4	3	6	2	6	5	8	3	8	1
5-9	9	8	10	9	10	6	4	6	5	8	3	4	4	4	2
10-14	7	7	8	5	6	5	5	5	2	3	2	2	3	3	3
15-19	21	12	10	11	13	12	10	8	5	11	9	2	2	6	2
20-24	25	16	18	21	17	18	12	16	17	12	7	4	2	4	5
25-29	53	44	37	35	33	41	33	25	28	23	12	11	12	7	10
30-34	133	103	73	72	51	102	79	55	56	35	31	24	18	16	16
35-39	169	139	141	149	143	120	109	109	110	114	49	30	32	39	29
40-44	255	253	194	201	220	181	193	143	139	159	74	60	51	62	61
45-49	265	226	230	229	234	174	161	170	163	162	91	65	60	66	72
50-54	312	264	251	260	231	217	182	166	176	154	95	82	85	84	77
55-59	410	333	305	339	294	273	214	203	218	200	137	119	102	121	94
60-64	781	528	469	477	492	456	348	315	328	327	325	180	154	149	165
65-69	972	627	622	673	686	563	379	368	426	418	409	248	254	247	268
70-74	998	744	711	701	785	516	404	369	380	421	482	340	342	321	364
75-79	552	419	436	519	644	257	199	189	235	284	295	220	247	284	360
80-84	1 266	773	662	530	425	473	278	208	186	129	793	495	454	344	296
85+	1 208	965	900	977	1 056	330	214	203	218	238	878	751	697	759	818
Rural population															
Total	3 773	2 952	2 907	2 916	2 863	2 070	1 676	1 622	1 681	1 612	1 703	1 276	1 285	1 235	1 251
0	32	28	22	15	16	16	15	13	9	9	16	13	9	6	7
1-4	2	8	6	7	3	2	7	4	5	2	-	1	2	2	1
5-9	1	5	6	2	2	-	3	4	1	1	1	2	2	1	1
10-14	7	2	8	6	10	3	2	5	5	6	4	-	3	1	4
15-19	11	10	16	18	13	8	5	10	14	11	3	5	6	4	2
20-24	17	15	11	13	19	9	12	10	11	13	8	3	1	2	6
25-29	34	26	31	13	22	27	21	23	9	20	7	5	8	4	2
30-34	62	49	54	52	34	48	35	36	42	22	14	14	18	10	12
35-39	73	83	97	81	67	56	58	75	61	54	17	25	22	20	13
40-44	115	116	106	118	100	75	78	75	87	68	40	38	31	31	32
45-49	140	130	129	126	127	100	94	104	96	83	40	36	25	30	44
50-54	170	146	156	164	161	111	112	117	118	134	59	34	39	46	27
55-59	286	203	200	194	190	208	146	134	139	130	78	57	66	55	60
60-64	436	341	313	315	263	289	243	215	215	171	147	98	98	100	92
65-69	499	356	375	404	421	319	236	242	270	276	180	120	133	134	145
70-74	474	387	414	379	401	270	231	231	245	230	204	156	183	134	171
75-79	269	192	217	266	342	138	93	106	126	187	131	99	111	140	155
80-84	603	457	337	323	215	240	179	126	120	80	363	278	211	203	135
85+	542	398	409	420	458	151	106	92	108	116	391	292	317	312	342

Continuation

	Number of deaths per 1000 people														
	total					male					female				
	2021	2022	2023	2024	2025	2021	2022	2023	2024	2025	2021	2022	2023	2024	2025
Total population															
Total	15,63	11,58	11,03	11,25	11,42	17,19	12,93	12,05	12,63	12,52	14,23	10,34	10,09	9,98	10,41
0	7,63	7,17	7,74	5,28	5,99	8,18	6,93	7,29	5,85	6,28	7,04	7,43	8,21	4,67	5,68

Continuation

	Number of deaths per 1000 people														
	total					male					female				
	2021	2022	2023	2024	2025	2021	2022	2023	2024	2025	2021	2022	2023	2024	2025
1-4	0,26	0,45	0,36	0,42	0,24	0,28	0,46	0,46	0,34	0,36	0,25	0,44	0,25	0,52	0,11
5-9	0,19	0,24	0,30	0,21	0,23	0,22	0,26	0,37	0,22	0,34	0,16	0,23	0,23	0,20	0,12
10-14	0,28	0,17	0,31	0,21	0,31	0,31	0,26	0,38	0,26	0,34	0,25	0,08	0,24	0,16	0,28
15-19	0,82	0,56	0,61	0,63	0,54	1,00	0,74	0,82	0,81	0,89	0,63	0,37	0,38	0,45	0,17
20-24	1,20	1,02	0,99	1,15	1,14	1,49	1,49	1,67	1,78	1,50	0,89	0,49	0,22	0,43	0,74
25-29	1,92	1,67	1,74	1,32	1,65	2,86	2,44	2,33	1,92	2,43	0,88	0,81	1,09	0,64	0,77
30-34	3,19	2,67	2,38	2,49	1,82	4,89	3,84	3,25	3,72	2,31	1,48	1,40	1,42	1,11	1,28
35-39	4,45	3,83	4,04	3,89	3,60	6,44	5,58	6,02	5,55	5,52	2,44	1,96	1,90	2,08	1,50
40-44	7,51	7,12	5,81	6,14	6,06	10,69	10,51	8,44	8,66	8,50	4,50	3,76	3,17	3,60	3,56
45-49	8,71	7,23	7,26	7,18	7,33	12,58	10,74	11,45	10,76	10,17	5,30	3,96	3,33	3,78	4,61
50-54	11,42	9,46	9,28	9,49	8,63	16,65	14,35	13,66	13,90	13,38	6,85	5,07	5,36	5,53	4,35
55-59	15,30	11,88	11,68	12,78	11,90	23,57	17,44	16,98	18,63	17,56	8,57	7,19	7,19	7,81	7,04
60-64	25,09	17,12	15,71	16,42	16,42	35,53	26,56	24,25	25,57	24,56	17,14	9,75	9,02	9,23	10,00
65-69	37,98	23,30	23,11	24,50	24,80	58,53	35,92	34,58	38,58	37,71	24,89	14,68	15,17	14,70	15,75
70-74	55,46	37,34	35,34	32,28	34,06	83,37	57,05	50,94	50,22	50,12	40,08	25,89	26,18	21,66	24,50
75-79	72,74	50,99	46,08	46,03	49,21	113,21	75,69	63,77	64,31	71,10	54,63	39,26	37,50	37,06	38,40
80-84	123,98	85,51	79,49	81,45	72,93	174,46	118,00	99,11	109,52	88,41	105,21	73,54	72,30	71,23	67,23
85+	235,37	157,29	132,23	126,05	125,29	282,11	157,21	124,05	119,28	116,28	221,47	157,32	134,81	128,28	128,33
Urban population															
Total	16,08	11,42	10,61	10,82	11,06	17,77	12,65	11,44	11,96	11,96	14,67	10,35	9,88	9,82	10,27
0	7,07	6,54	7,77	5,23	5,85	8,00	6,29	6,61	5,70	6,01	6,07	6,81	9,02	4,73	5,69
1-4	0,32	0,38	0,31	0,36	0,26	0,28	0,20	0,40	0,14	0,14	0,37	0,58	0,22	0,59	0,08
5-9	0,26	0,23	0,29	0,26	0,29	0,34	0,23	0,34	0,28	0,28	0,18	0,24	0,24	0,24	0,12
10-14	0,24	0,22	0,25	0,15	0,18	0,33	0,31	0,30	0,12	0,12	0,14	0,13	0,19	0,19	0,19
15-19	0,95	0,49	0,38	0,39	0,43	1,07	0,80	0,59	0,34	0,34	0,82	0,17	0,15	0,43	0,14
20-24	1,16	0,79	0,90	1,03	0,78	1,65	1,14	1,54	1,61	1,61	0,65	0,41	0,21	0,41	0,47
25-29	1,73	1,55	1,39	1,41	1,42	2,69	2,27	1,83	2,20	2,20	0,78	0,80	0,93	0,58	0,89
30-34	2,89	2,62	1,97	2,08	1,56	4,66	3,93	2,91	3,14	3,14	1,29	1,25	1,00	0,95	1,02
35-39	4,55	3,50	3,46	3,61	3,49	6,63	5,39	5,24	5,20	5,20	2,57	1,54	1,61	1,94	1,45
40-44	7,87	7,39	5,63	5,74	6,11	11,89	11,55	8,46	8,03	8,03	4,31	3,42	2,91	3,50	3,37
45-49	9,01	7,02	7,09	7,02	7,18	13,04	10,68	11,13	10,56	10,56	5,66	3,80	3,49	3,84	4,21
50-54	12,09	9,60	8,92	8,98	7,76	18,86	14,59	12,99	13,31	13,30	6,64	5,45	5,53	5,34	4,77
55-59	14,93	11,83	11,25	12,87	11,31	23,44	17,36	17,08	18,90	18,90	8,66	7,52	6,70	8,18	6,46
60-64	25,76	16,11	14,61	15,32	16,58	36,97	25,43	23,43	25,07	25,07	18,07	9,43	8,25	8,25	9,59
65-69	39,47	22,30	21,74	23,15	23,20	63,32	34,81	32,92	37,40	37,40	26,00	14,39	14,57	13,96	14,94
70-74	57,73	35,26	32,11	30,18	32,58	90,53	55,28	47,79	46,31	46,30	41,60	24,65	23,72	21,37	23,45
75-79	75,42	50,04	43,47	42,54	44,54	124,52	77,81	60,89	61,66	61,66	56,13	37,83	35,66	33,86	36,33
80-84	127,87	75,84	74,14	71,33	68,27	192,59	106,80	91,31	99,68	99,65	106,51	65,22	68,27	61,83	63,56
85+	245,08	152,44	124,10	119,53	117,81	314,59	147,69	120,33	111,22	111,14	226,23	153,85	125,25	122,17	120,87
Rural population															
Total	14,80	11,88	11,87	12,12	12,16	16,23	13,45	13,18	13,89	13,89	13,37	10,31	10,54	10,32	10,70
0	8,74	8,50	7,66	5,39	6,28	8,57	8,29	8,69	6,15	6,85	8,89	8,71	6,51	4,54	5,67
1-4	0,15	0,60	0,47	0,58	0,18	0,28	1,00	0,60	0,81	0,81	-	0,15	0,32	0,34	0,18
5-9	0,06	0,26	0,32	0,11	0,12	-	0,31	0,42	0,11	0,11	0,11	0,22	0,22	0,12	0,12
10-14	0,34	0,10	0,41	0,32	0,54	0,29	0,19	0,50	0,51	0,51	0,40	-	0,32	0,11	0,45
15-19	0,65	0,67	0,98	1,03	0,73	0,92	0,65	1,18	1,55	1,55	0,36	0,69	0,76	0,47	0,23
20-24	1,27	1,49	1,18	1,42	1,95	1,25	2,16	1,92	2,14	2,14	1,30	0,67	0,24	0,50	1,39
25-29	2,29	1,93	2,50	1,14	2,16	3,15	2,78	3,28	1,39	1,39	1,12	0,85	1,48	0,81	0,46
30-34	4,10	2,80	3,29	3,43	2,44	5,48	3,64	3,96	4,95	4,95	2,20	1,77	2,46	1,50	1,95
35-39	4,23	4,53	5,33	4,51	3,86	6,06	5,97	7,71	6,33	6,33	2,12	2,90	2,59	2,41	1,64
40-44	6,81	6,60	6,15	6,97	5,95	8,60	8,58	8,41	9,90	9,90	4,90	4,48	3,73	3,81	3,98
45-49	8,20	7,61	7,59	7,47	7,63	11,84	10,84	12,00	11,10	11,10	4,63	4,28	3,00	3,65	5,45
50-54	10,38	9,21	9,91	10,44	10,28	13,55	13,96	14,73	14,90	14,90	7,21	4,35	5,01	5,91	3,47
55-59	15,85	11,98	12,41	12,63	12,94	23,75	17,57	16,84	18,22	18,22	8,40	6,60	8,09	7,12	8,19
60-64	23,98	18,95	17,71	18,43	16,13	33,47	28,38	25,56	26,36	26,36	15,39	10,39	10,58	11,19	10,82
65-69	35,39	25,32	25,79	27,14	27,95	51,65	37,87	37,45	40,59	40,59	22,71	15,33	16,46	16,27	17,49

Continuation

	Number of deaths per 1000 people														
	total					male					female				
	2021	2022	2023	2024	2025	2021	2022	2023	2024	2025	2021	2022	2023	2024	2025
70-74	51,20	42,13	42,73	37,07	37,37	72,42	60,44	56,95	57,78	57,78	36,88	29,08	32,49	22,40	27,09
75-79	67,79	53,18	52,38	54,79	61,31	96,77	71,51	69,60	69,92	69,92	51,53	42,86	42,37	45,86	44,27
80-84	116,54	109,03	92,61	106,18	84,31	147,15	140,94	115,38	129,31	129,38	102,46	95,16	82,81	95,98	76,97
85+	216,45	170,45	154,87	144,40	146,77	230,53	180,73	133,53	139,72	139,99	211,47	167,00	162,48	146,00	150,53

Astana city

	Number of deaths, people														
	total					male					female				
	2021	2022	2023	2024	2025	2021	2022	2023	2024	2025	2021	2022	2023	2024	2025
Total population															
Total	6 923	5 294	5 393	5 782	6 187	3 628	2 877	2 962	3 149	3 300	3 295	2 417	2 431	2 633	2 887
0	237	161	179	125	114	124	81	100	69	63	113	80	79	56	51
1-4	36	59	43	61	60	21	34	28	43	29	15	25	15	18	31
5-9	28	30	30	26	37	15	21	21	17	21	13	9	9	9	16
10-14	25	25	27	35	34	14	12	18	24	15	11	13	9	11	19
15-19	40	33	42	41	47	23	23	28	29	26	17	10	14	12	21
20-24	37	42	46	47	55	26	29	36	34	39	11	13	10	13	16
25-29	68	56	66	83	60	44	40	44	53	38	24	16	22	30	22
30-34	119	111	101	94	91	71	81	66	56	55	48	30	35	38	36
35-39	177	171	142	163	157	117	121	103	109	104	60	50	39	54	53
40-44	208	209	228	227	234	140	138	167	150	154	68	71	61	77	80
45-49	320	247	291	263	289	223	169	192	168	189	97	78	99	95	100
50-54	404	339	340	346	363	247	227	212	226	221	157	112	128	120	142
55-59	569	451	406	440	478	365	289	261	291	307	204	162	145	149	171
60-64	744	571	616	673	706	457	358	387	420	452	287	213	229	253	254
65-69	836	616	631	708	777	469	365	390	415	478	367	251	241	293	299
70-74	949	593	647	691	766	497	338	370	393	424	452	255	277	298	342
75-79	587	360	449	619	707	272	159	211	307	332	315	201	238	312	375
80-84	866	627	513	495	466	324	216	171	174	164	542	411	342	321	302
85+	673	593	596	645	746	179	176	157	171	189	494	417	439	474	557

Continuation

	Number of deaths per 1000 people														
	total					male					female				
	2021	2022	2023	2024	2025	2021	2022	2023	2024	2025	2021	2022	2023	2024	2025
Total population															
Total	5,68	4,00	3,87	3,91	3,91	6,21	4,55	4,47	4,48	4,40	5,20	3,49	3,33	3,39	3,46
0	7,61	4,55	6,06	4,35	4,13	7,68	4,52	6,56	4,66	4,46	7,53	4,59	5,53	4,02	3,78
1-4	0,31	0,49	0,34	0,46	0,44	0,35	0,54	0,43	0,63	0,41	0,26	0,43	0,25	0,28	0,47
5-9	0,22	0,23	0,22	0,18	0,23	0,23	0,31	0,30	0,23	0,26	0,21	0,14	0,14	0,13	0,21
10-14	0,27	0,24	0,24	0,29	0,25	0,29	0,22	0,31	0,38	0,22	0,24	0,25	0,16	0,19	0,29
15-19	0,64	0,41	0,47	0,42	0,42	0,71	0,56	0,62	0,58	0,46	0,56	0,25	0,32	0,25	0,38
20-24	0,50	0,51	0,53	0,50	0,53	0,74	0,72	0,86	0,75	0,78	0,29	0,30	0,22	0,27	0,29
25-29	0,68	0,48	0,58	0,74	0,53	0,94	0,73	0,82	1,01	0,72	0,46	0,26	0,37	0,50	0,36
30-34	0,94	0,82	0,73	0,67	0,63	1,20	1,26	1,01	0,84	0,80	0,71	0,42	0,48	0,51	0,47
35-39	1,57	1,41	1,08	1,16	1,06	2,12	2,07	1,65	1,64	1,49	1,05	0,79	0,57	0,73	0,68
40-44	2,38	2,28	2,33	2,14	2,00	3,27	3,17	3,58	2,96	2,76	1,53	1,48	1,19	1,39	1,31
45-49	4,72	3,38	3,73	3,14	3,21	6,97	5,09	5,41	4,39	4,58	2,71	1,96	2,33	2,09	2,05
50-54	7,14	5,59	5,35	5,11	4,99	9,50	8,40	7,52	7,57	6,92	5,13	3,33	3,61	3,17	3,48
55-59	10,82	8,30	7,22	7,49	7,69	15,65	12,17	10,72	11,55	11,58	6,97	5,30	4,55	4,44	4,80
60-64	16,84	11,95	11,93	12,18	12,02	25,07	18,37	18,25	18,44	18,82	11,06	7,53	7,53	7,79	7,31
65-69	29,19	19,35	17,64	17,51	17,00	41,45	29,31	28,13	26,67	27,11	21,18	12,95	11,00	11,78	10,65
70-74	50,15	26,76	27,10	26,64	26,81	71,50	42,32	42,82	41,97	41,13	37,76	17,99	18,18	17,98	18,72
75-79	79,51	39,22	39,26	43,24	40,66	115,30	53,20	56,45	65,54	58,50	62,70	32,47	30,91	32,39	32,01
80-84	133,42	82,14	69,66	72,69	72,38	192,28	97,04	80,55	89,35	88,15	112,78	76,01	65,25	66,02	65,97
85+	206,38	150,70	127,45	116,86	116,39	219,36	170,30	123,77	111,69	105,18	202,04	143,72	128,81	118,84	120,76

Almaty city

	Number of deaths, people														
	total					male					female				
	2021	2022	2023	2024	2025	2021	2022	2023	2024	2025	2021	2022	2023	2024	2025
	Total population														
Total	18 104	12 221	11 923	12 163	12 657	8 820	6 178	6 033	6 091	6 309	9 284	6 043	5 890	6 072	6 348
0	390	183	213	187	158	215	107	120	114	96	175	76	93	73	62
1-4	72	50	62	68	54	43	30	34	36	33	29	20	28	32	21
5-9	36	45	30	30	30	13	22	18	22	21	23	23	12	8	9
10-14	48	26	32	36	37	33	14	20	20	26	15	12	12	16	11
15-19	43	56	55	57	71	23	34	37	43	42	20	22	18	14	29
20-24	58	54	61	55	64	37	40	45	41	41	21	14	16	14	23
25-29	94	81	73	66	64	63	55	52	35	32	31	26	21	31	32
30-34	200	177	189	146	130	134	129	132	104	90	66	48	57	42	40
35-39	297	249	265	253	244	203	174	173	157	170	94	75	92	96	74
40-44	460	397	361	361	360	327	267	242	257	248	133	130	119	104	112
45-49	585	458	460	492	500	370	305	296	344	348	215	153	164	148	152
50-54	821	575	618	613	598	516	382	388	410	385	305	193	230	203	213
55-59	1 123	820	771	730	777	695	568	506	468	484	428	252	265	262	293
60-64	1 709	1 174	1 165	1 170	1 191	1 033	749	749	741	760	676	425	416	429	431
65-69	2 044	1 404	1 404	1 393	1 429	1 094	839	843	837	847	950	565	561	556	582
70-74	2 648	1 575	1 546	1 612	1 671	1 352	798	827	864	855	1 296	777	719	748	816
75-79	1 657	984	1 139	1 407	1 665	750	444	530	635	756	907	540	609	772	909
80-84	2 959	1 806	1 448	1 222	1 119	1 135	674	502	427	387	1 824	1 132	946	795	732
85+	2 860	2 107	2 031	2 265	2 495	784	547	519	536	688	2 076	1 560	1 512	1 729	1 807

Continuation

	Number of deaths per 1000 people														
	total					male					female				
	2021	2022	2023	2024	2025	2021	2022	2023	2024	2025	2021	2022	2023	2024	2025
	Total population														
Total	9,03	5,73	5,43	5,38	5,46	9,59	6,24	5,92	5,79	5,84	8,55	5,29	5,01	5,02	5,12
0	10,41	4,21	5,99	5,41	4,84	11,09	4,88	6,54	6,37	5,69	9,68	3,50	5,39	4,37	3,94
1-4	0,53	0,29	0,35	0,39	0,32	0,61	0,34	0,37	0,40	0,39	0,44	0,24	0,32	0,38	0,26
5-9	0,22	0,24	0,16	0,15	0,15	0,16	0,23	0,19	0,22	0,20	0,30	0,26	0,13	0,08	0,09
10-14	0,35	0,16	0,19	0,21	0,21	0,46	0,17	0,23	0,23	0,28	0,22	0,15	0,15	0,19	0,13
15-19	0,42	0,38	0,37	0,37	0,44	0,44	0,45	0,48	0,54	0,50	0,41	0,31	0,25	0,19	0,37
20-24	0,51	0,37	0,38	0,32	0,36	0,69	0,57	0,59	0,49	0,47	0,35	0,18	0,19	0,16	0,25
25-29	0,49	0,51	0,47	0,42	0,40	0,75	0,75	0,72	0,49	0,44	0,29	0,31	0,25	0,37	0,37
30-34	0,82	0,93	0,99	0,77	0,69	1,23	1,46	1,49	1,18	1,03	0,49	0,47	0,56	0,41	0,40
35-39	1,68	1,41	1,41	1,28	1,21	2,51	2,11	1,96	1,69	1,78	0,98	0,80	0,92	0,92	0,69
40-44	3,31	2,81	2,44	2,31	2,18	5,11	4,12	3,55	3,55	3,22	1,78	1,70	1,49	1,24	1,27
45-49	4,97	3,67	3,58	3,71	3,66	7,04	5,46	5,13	5,76	5,62	3,30	2,22	2,31	2,03	2,03
50-54	8,08	5,34	5,52	5,27	4,98	11,46	8,08	7,88	8,01	7,27	5,39	3,19	3,67	3,12	3,17
55-59	11,82	8,40	7,82	7,28	7,59	17,05	13,53	11,92	10,82	10,95	7,89	4,53	4,72	4,59	5,04
60-64	20,07	12,54	12,12	11,95	12,07	29,67	19,68	19,07	18,49	18,77	13,43	7,65	7,31	7,42	7,40
65-69	32,74	19,59	18,62	17,52	17,10	46,86	31,25	29,75	27,75	26,48	24,31	12,60	11,92	11,27	11,29
70-74	55,90	28,64	26,99	27,06	27,02	83,77	41,13	40,82	41,11	39,20	41,50	21,83	19,42	19,40	20,39
75-79	78,17	40,85	39,07	39,99	40,52	108,10	56,62	55,80	55,29	56,42	63,60	33,24	30,98	32,57	32,83
80-84	130,44	78,65	69,14	65,91	66,94	168,90	104,42	84,92	79,77	78,69	114,26	68,57	62,93	60,29	62,04
85+	203,98	141,56	120,49	120,62	121,78	169,92	137,92	114,03	105,56	123,41	220,71	142,88	122,89	126,20	121,17

Shymkent city

	Number of deaths, people														
	total					male					female				
	2021	2022	2023	2024	2025	2021	2022	2023	2024	2025	2021	2022	2023	2024	2025
	Total population														
Total	7 325	5 039	5 080	5 106	5 289	3 696	2 712	2 794	2 818	2 878	3 629	2 327	2 286	2 288	2 411
0	330	239	242	160	152	187	131	138	90	83	143	108	104	70	69
1-4	57	67	81	48	64	36	44	49	30	36	21	23	32	18	28
5-9	33	25	26	26	39	21	16	15	11	21	12	9	11	15	18
10-14	35	25	46	38	36	20	18	24	27	22	15	7	22	11	14
15-19	48	52	68	59	43	33	32	40	32	28	15	20	28	27	15
20-24	53	56	47	63	48	26	46	37	44	35	27	10	10	19	13
25-29	78	69	55	60	48	47	46	43	46	34	31	23	12	14	14
30-34	110	106	77	71	87	83	69	61	52	57	27	37	16	19	30
35-39	155	140	129	142	114	101	88	96	99	74	54	52	33	43	40
40-44	217	176	145	172	152	137	111	93	132	109	80	65	52	40	43
45-49	309	240	233	221	239	213	157	161	146	154	96	83	72	75	85
50-54	382	273	291	281	288	256	187	202	185	204	126	86	89	96	84
55-59	599	423	398	374	393	369	299	266	252	275	230	124	132	122	118
60-64	801	535	597	576	581	434	348	391	378	372	367	187	206	198	209
65-69	929	574	616	617	663	512	334	387	376	386	417	240	229	241	277
70-74	958	574	622	672	713	457	300	323	363	382	501	274	299	309	331
75-79	568	361	413	479	545	221	146	186	229	263	347	215	227	250	282
80-84	954	572	497	493	429	349	199	175	174	154	605	373	322	319	275
85+	709	532	497	554	655	194	141	107	152	189	515	391	390	402	466

Continuation

	Number of deaths per 1000 people														
	total					male					female				
	2021	2022	2023	2024	2025	2021	2022	2023	2024	2025	2021	2022	2023	2024	2025
	Total population														
Total	6,70	4,28	4,21	4,12	4,15	6,98	4,77	4,79	4,70	4,66	6,43	3,82	3,66	3,58	3,67
0	9,42	6,26	7,76	5,39	5,41	10,39	6,61	8,59	5,93	5,74	8,39	5,89	6,88	4,82	5,07
1-4	0,51	0,51	0,56	0,33	0,45	0,62	0,66	0,68	0,40	0,49	0,39	0,35	0,45	0,25	0,40
5-9	0,26	0,19	0,20	0,19	0,27	0,33	0,24	0,22	0,16	0,29	0,20	0,14	0,17	0,22	0,25
10-14	0,33	0,21	0,38	0,31	0,28	0,37	0,30	0,39	0,43	0,34	0,29	0,12	0,37	0,18	0,22
15-19	0,61	0,58	0,71	0,57	0,39	0,82	0,70	0,81	0,61	0,50	0,40	0,45	0,59	0,54	0,28
20-24	0,67	0,68	0,56	0,72	0,53	0,68	1,15	0,90	1,04	0,79	0,66	0,24	0,23	0,42	0,28
25-29	0,91	0,78	0,64	0,71	0,57	1,12	1,07	1,03	1,12	0,83	0,71	0,50	0,27	0,32	0,32
30-34	1,12	1,12	0,82	0,75	0,92	1,83	1,50	1,33	1,13	1,23	0,51	0,76	0,33	0,39	0,62
35-39	2,02	1,67	1,46	1,55	1,21	2,79	2,15	2,23	2,21	1,62	1,33	1,21	0,73	0,92	0,83
40-44	3,54	2,73	2,17	2,44	2,03	4,68	3,61	2,90	3,90	3,01	2,50	1,92	1,49	1,09	1,11
45-49	5,68	4,24	4,01	3,71	3,91	8,36	5,97	5,95	5,24	5,36	3,32	2,74	2,32	2,37	2,63
50-54	7,94	5,46	5,69	5,37	5,36	11,44	8,19	8,66	7,74	8,31	4,89	3,16	3,20	3,38	2,88
55-59	13,56	9,28	8,65	8,02	8,31	18,33	14,56	12,86	12,05	12,94	9,56	4,95	5,21	4,75	4,53
60-64	22,42	13,64	14,57	13,59	13,44	27,97	20,63	22,18	20,63	19,78	18,16	8,37	8,83	8,23	8,56
65-69	39,65	21,62	21,67	20,23	20,18	53,65	30,81	33,11	29,97	28,62	30,03	15,28	13,68	13,43	14,31
70-74	63,12	32,46	32,77	33,24	33,43	83,36	45,39	45,19	47,11	46,55	51,67	24,74	25,27	24,70	25,22
75-79	89,28	51,22	50,36	48,26	45,47	102,70	60,41	66,06	67,69	64,14	82,42	46,42	42,15	38,22	35,76
80-84	159,29	89,35	82,10	91,71	89,16	194,10	101,61	92,84	102,93	101,05	144,32	83,94	77,25	86,57	83,65
85+	228,56	151,31	123,43	121,36	129,29	219,71	138,78	89,69	109,95	122,29	232,09	156,40	137,64	126,32	132,37

7.2 Child mortality under 5 years of age

	Number of deaths, people														
	boys and girls					boys					girls				
	2021	2022	2023	2024	2025	2021	2022	2023	2024	2025	2021	2022	2023	2024	2025
Total															
Republic of Kazakhstan	4 415	3 989	3 894	3 404	2 715	2 467	2 274	2 255	1 908	1 490	1 948	1 715	1 639	1 496	1 225
Abay	106	83	80	83	64	52	45	47	50	40	54	38	33	33	24
Akmola	85	80	93	86	47	51	40	61	47	26	34	40	32	39	21
Aktobe	254	211	222	216	126	142	121	128	125	68	112	90	94	91	58
Almaty	328	421	378	329	237	180	241	226	188	127	148	180	152	141	110
Atyrau	191	176	175	136	116	98	95	104	73	63	93	81	71	63	53
Batys Kazakhstan	122	122	117	102	78	75	73	63	55	43	47	49	54	47	35
Zhambyl	272	255	267	261	204	165	154	164	137	108	107	101	103	124	96
Zhetisu	141	154	150	134	103	84	100	77	82	53	57	54	73	52	50
Karagandy	178	169	133	133	103	99	99	77	74	58	79	70	56	59	45
Kostanay	136	134	104	102	67	72	83	58	57	36	64	51	46	45	31
Kyzylorda	273	262	228	209	177	152	142	128	119	102	121	120	100	90	75
Mangystau	250	211	227	178	139	132	121	131	98	71	118	90	96	80	68
Pavlodar	96	97	91	85	68	49	57	52	45	33	47	40	39	40	35
Soltustik Kazakhstan	80	75	64	49	37	45	39	40	27	19	35	36	24	22	18
Turkistan	631	632	618	542	455	362	359	368	290	248	269	273	250	252	207
Ulytau	56	53	44	48	37	31	29	19	26	23	25	24	25	22	14
Shygys Kazakhstan	94	95	83	62	55	52	49	43	33	32	42	46	40	29	23
Astana city	273	220	222	186	174	145	115	128	112	92	128	105	94	74	82
Almaty city	462	233	275	255	212	258	137	154	150	129	204	96	121	105	83
Shymkent city	387	306	323	208	216	223	175	187	120	119	164	131	136	88	97
Urban population															
Republic of Kazakhstan	3 111	2 240	2 187	1 883	1 544	1 717	1 283	1 238	1 050	859	1 394	957	949	833	685
Abay	77	47	48	52	37	34	27	30	29	22	43	20	18	23	15
Akmola	66	56	57	49	19	38	25	36	21	8	28	31	21	28	11
Aktobe	191	140	147	153	98	103	85	83	86	52	88	55	64	67	46
Almaty	80	75	76	68	38	41	46	42	40	21	39	29	34	28	17
Atyrau	104	93	87	73	48	55	51	54	43	26	49	42	33	30	22
Batys Kazakhstan	95	61	53	54	37	56	32	27	30	23	39	29	26	24	14
Zhambyl	197	134	144	128	95	117	87	90	61	52	80	47	54	67	43
Zhetisu	80	72	67	56	44	50	42	32	34	24	30	30	35	22	20
Karagandy	162	138	107	103	82	90	81	62	55	45	72	57	45	48	37
Kostanay	105	71	58	61	41	55	44	34	34	19	50	27	24	27	22
Kyzylorda	198	137	109	91	86	109	83	61	54	51	89	54	48	37	35
Mangystau	146	90	89	67	51	72	52	45	33	28	74	38	44	34	23
Pavlodar	61	70	58	61	51	30	42	31	31	27	31	28	27	30	24
Soltustik Kazakhstan	58	34	28	26	13	33	17	16	16	8	25	17	12	10	5
Turkistan	256	159	151	111	133	145	90	85	60	71	111	69	66	51	62
Ulytau	53	45	33	41	32	29	25	15	22	20	24	20	18	19	12
Shygys Kazakhstan	60	59	55	40	37	34	27	26	19	22	26	32	29	21	15
Astana city	273	220	222	186	174	145	115	128	112	92	128	105	94	74	82
Almaty city	462	233	275	255	212	258	137	154	150	129	204	96	121	105	83
Shymkent city	387	306	323	208	216	223	175	187	120	119	164	131	136	88	97
Rural population															
Republic of Kazakhstan	1 304	1 749	1 707	1 521	1 171	750	991	1 017	858	631	554	758	690	663	540
Abay	29	36	32	31	27	18	18	17	21	18	11	18	15	10	9
Akmola	19	24	36	37	28	13	15	25	26	18	6	9	11	11	10
Aktobe	63	71	75	63	28	39	36	45	39	16	24	35	30	24	12
Almaty	248	346	302	261	199	139	195	184	148	106	109	151	118	113	93
Atyrau	87	83	88	63	68	43	44	50	30	37	44	39	38	33	31
Batys Kazakhstan	27	61	64	48	41	19	41	36	25	20	8	20	28	23	21
Zhambyl	75	121	123	133	109	48	67	74	76	56	27	54	49	57	53
Zhetisu	61	82	83	78	59	34	58	45	48	29	27	24	38	30	30
Karagandy	16	31	26	30	21	9	18	15	19	13	7	13	11	11	8

Continuation

	Number of deaths, people														
	boys and girls					boys					girls				
	2021	2022	2023	2024	2025	2021	2022	2023	2024	2025	2021	2022	2023	2024	2025
Kostanay	31	63	46	41	26	17	39	24	23	17	14	24	22	18	9
Kyzylorda	75	125	119	118	91	43	59	67	65	51	32	66	52	53	40
Mangystau	104	121	138	111	88	60	69	86	65	43	44	52	52	46	45
Pavlodar	35	27	33	24	17	19	15	21	14	6	16	12	12	10	11
Soltustik Kazakhstan	22	41	36	23	24	12	22	24	11	11	10	19	12	12	13
Turkistan	375	473	467	431	322	217	269	283	230	177	158	204	184	201	145
Ulytau	3	8	11	7	5	2	4	4	4	3	1	4	7	3	2
Shygys Kazakhstan	34	36	28	22	18	18	22	17	14	10	16	14	11	8	8

Continuation

	Per 1000 births														
	boys and girls					boys					girls				
	2021	2022	2023	2024	2025	2021	2022	2023	2024	2025	2021	2022	2023	2024	2025
Total															
Republic of Kazakhstan	9,90	9,88	10,03	9,30	8,10	10,73	10,93	11,24	10,10	8,64	9,02	8,76	8,72	8,45	7,54
Abay	8,84	7,66	8,06	8,78	7,79	8,37	8,16	9,09	10,31	9,42	9,34	7,14	6,93	7,18	6,05
Akmola	6,62	6,92	8,53	8,58	5,13	7,59	6,79	10,56	9,09	5,49	5,56	7,06	6,25	8,05	4,74
Aktobe	11,47	10,93	11,56	12,04	7,86	12,40	12,19	12,82	13,58	8,13	10,48	9,60	10,19	10,42	7,57
Almaty	8,45	12,04	11,25	10,47	8,31	8,95	13,39	12,99	11,66	8,65	7,91	10,60	9,38	9,22	7,95
Atyrau	10,37	10,26	10,58	9,05	8,33	10,30	10,75	12,15	9,44	8,81	10,44	9,73	8,89	8,63	7,84
Batys Kazakhstan	8,57	9,73	9,74	9,19	7,64	10,41	11,27	10,14	9,65	8,20	6,69	8,08	9,31	8,71	7,04
Zhambyl	8,93	9,54	10,32	10,79	9,20	10,58	11,18	12,34	11,03	9,47	7,20	7,80	8,19	10,54	8,92
Zhetisu	8,67	10,91	11,26	10,97	9,45	10,01	13,83	11,35	13,03	9,47	7,24	7,85	11,16	8,79	9,43
Karagandy	9,32	10,05	8,14	8,65	7,42	10,00	11,46	9,12	9,23	8,11	8,59	8,57	7,09	8,02	6,69
Kostanay	12,18	12,94	10,75	11,24	8,12	12,66	15,35	11,74	12,28	8,40	11,68	10,31	9,73	10,16	7,82
Kyzylorda	11,53	12,61	11,39	11,30	10,51	12,44	13,20	12,25	12,30	11,84	10,55	11,99	10,46	10,20	9,11
Mangystau	10,72	9,78	10,92	9,21	7,99	11,06	10,81	12,22	9,76	7,96	10,36	8,66	9,54	8,62	8,03
Pavlodar	8,23	9,10	9,25	9,37	8,03	8,15	10,32	10,28	9,72	7,58	8,33	7,79	8,16	9,00	8,50
Soltustik Kazakhstan	12,33	12,76	11,52	9,64	7,95	13,28	12,96	14,12	10,32	7,79	11,29	12,54	8,82	8,92	8,13
Turkistan	9,71	10,86	11,08	10,14	9,52	10,80	12,04	12,82	10,47	10,08	8,55	9,61	9,24	9,79	8,92
Ulytau	11,49	11,56	9,96	11,66	10,39	12,38	12,15	8,25	12,24	12,78	10,56	10,91	11,83	11,04	7,95
Shygys Kazakhstan	8,62	10,02	9,52	7,33	7,25	9,21	9,98	9,55	7,47	8,15	7,99	10,05	9,49	7,18	6,27
Astana city	8,70	7,26	7,55	6,52	6,35	8,94	7,32	8,43	7,63	6,57	8,44	7,20	6,60	5,35	6,12
Almaty city	12,22	6,45	7,75	7,42	6,57	13,22	7,34	8,42	8,42	7,75	11,16	5,50	7,03	6,34	5,32
Shymkent city	10,95	9,58	10,41	7,12	7,79	12,25	10,61	11,71	8,01	8,34	9,57	8,48	9,03	6,18	7,20
Urban population															
Republic of Kazakhstan	11,84	9,19	9,41	8,56	7,54	12,67	10,21	10,31	9,26	8,14	10,96	8,10	8,44	7,81	6,89
Abay	10,05	6,75	7,46	8,39	6,84	8,48	7,62	9,01	9,10	7,90	11,77	5,85	5,80	7,64	5,73
Akmola	9,12	8,41	9,01	8,34	3,49	9,99	7,32	10,49	6,86	2,88	8,15	9,56	7,26	9,95	4,12
Aktobe	11,60	9,76	10,29	11,43	8,01	12,05	11,48	11,27	12,48	8,13	11,11	7,91	9,25	10,31	7,88
Almaty	14,02	11,82	13,17	12,48	7,83	14,09	14,01	13,97	14,49	8,40	13,94	9,47	12,30	10,41	7,23
Atyrau	10,45	9,81	9,89	9,12	6,50	10,67	10,53	11,86	10,57	6,86	10,22	9,06	7,78	7,62	6,11
Batys Kazakhstan	12,08	8,66	7,94	8,68	6,18	14,20	8,83	7,82	9,42	7,48	9,95	8,48	8,06	7,91	4,81
Zhambyl	14,74	10,87	12,22	11,76	9,24	17,17	13,71	14,91	10,92	9,75	12,22	7,86	9,39	12,65	8,70
Zhetisu	11,09	10,85	11,21	10,04	8,55	13,39	12,53	10,50	11,89	9,09	8,62	9,14	11,95	8,10	7,98
Karagandy	10,54	10,27	8,17	8,33	7,31	11,28	11,73	9,11	8,55	7,77	9,75	8,72	7,16	8,09	6,82
Kostanay	14,96	10,78	9,53	10,72	7,74	15,55	12,84	10,90	11,83	6,88	14,36	8,55	8,09	9,58	8,66
Kyzylorda	17,70	13,62	11,51	10,66	10,77	18,72	16,02	12,28	12,20	12,36	16,59	11,08	10,65	9,00	9,07
Mangystau	15,20	9,47	10,23	8,06	6,66	14,57	10,54	10,10	7,61	7,19	15,86	8,31	10,37	8,54	6,10
Pavlodar	7,43	9,42	8,47	9,72	8,62	7,08	10,89	8,79	9,64	8,94	7,80	7,83	8,13	9,81	8,28
Soltustik Kazakhstan	18,52	11,74	10,32	10,85	5,72	20,05	11,73	11,40	12,98	6,68	16,82	11,75	9,16	8,59	4,66
Turkistan	14,92	10,18	10,56	7,98	10,64	16,50	11,31	11,57	8,32	10,97	13,26	9,00	9,49	7,61	10,29
Ulytau	13,90	12,38	9,58	12,77	11,44	14,78	13,19	8,50	13,23	14,32	12,96	11,50	10,71	12,28	8,57
Shygys Kazakhstan	8,28	9,19	9,36	7,03	7,27	8,99	8,08	8,63	6,40	8,32	7,51	10,38	10,14	7,70	6,14
Astana city	8,70	7,26	7,55	6,52	6,35	8,94	7,32	8,43	7,63	6,57	8,44	7,20	6,60	5,35	6,12

Continuation

	Per 1000 births														
	boys and girls					boys					girls				
	2021	2022	2023	2024	2025	2021	2022	2023	2024	2025	2021	2022	2023	2024	2025
Almaty city	12,22	6,45	7,75	7,42	6,57	13,22	7,34	8,42	8,42	7,75	11,16	5,50	7,03	6,34	5,32
Shymkent city	10,95	9,58	10,41	7,12	7,79	12,25	10,61	11,71	8,01	8,34	9,57	8,48	9,03	6,18	7,20
Rural population															
Republic of Kazakhstan	7,12	10,92	10,95	10,43	9,00	7,94	12,01	12,63	11,38	9,43	6,24	9,77	9,15	9,42	8,55
Abay	6,70	9,30	9,16	9,53	9,62	8,18	9,13	9,24	12,62	12,32	5,17	9,48	9,06	6,30	6,69
Akmola	3,39	4,89	7,86	8,92	7,53	4,46	6,06	10,65	12,30	9,21	2,24	3,71	4,93	5,41	5,66
Aktobe	11,11	14,34	15,23	13,84	7,39	13,43	14,25	17,18	16,83	8,15	8,67	14,43	13,01	10,74	6,57
Almaty	7,49	12,08	10,85	10,05	8,40	8,08	13,25	12,79	11,07	8,70	6,85	10,85	8,78	8,96	8,10
Atyrau	10,27	10,81	11,35	8,96	10,41	9,86	11,03	12,49	8,18	11,00	10,71	10,57	10,14	9,82	9,79
Batys Kazakhstan	4,24	11,11	12,00	9,85	9,71	5,83	14,39	13,05	9,95	9,24	2,57	7,58	10,88	9,74	10,20
Zhambyl	4,39	8,40	8,73	10,00	9,17	5,47	9,02	10,19	11,13	9,22	3,25	7,74	7,17	8,81	9,11
Zhetisu	6,74	10,97	11,30	11,75	10,26	7,29	14,96	12,04	13,97	9,80	6,15	6,67	10,53	9,37	10,73
Karagandy	4,29	9,20	8,00	9,96	7,89	4,68	10,35	9,18	11,99	9,58	3,87	7,97	6,82	7,70	6,14
Kostanay	7,48	16,72	12,83	12,13	8,82	7,91	19,71	13,17	13,01	11,14	7,00	13,41	12,49	11,17	6,32
Kyzylorda	6,00	11,67	11,29	11,84	10,27	6,73	10,58	12,22	12,38	11,36	5,25	12,86	10,29	11,24	9,15
Mangystau	7,58	10,02	11,42	10,08	9,05	8,57	11,02	13,73	11,38	8,55	6,54	8,94	8,94	8,67	9,58
Pavlodar	10,15	8,38	11,03	8,57	6,67	10,68	9,00	13,71	9,92	4,51	9,59	7,71	8,21	7,20	9,02
Soltustik Kazakhstan	6,56	13,74	12,67	8,57	10,08	6,89	14,10	16,79	7,95	8,86	6,20	13,35	8,50	9,22	11,39
Turkistan	7,84	11,11	11,26	10,90	9,12	8,77	12,31	13,25	11,23	9,76	6,84	9,83	9,15	10,55	8,44
Ulytau	2,84	8,40	11,32	7,73	6,55	3,68	8,15	7,43	8,68	7,44	1,94	8,68	16,13	6,74	5,56
Shygys Kazakhstan	9,28	11,76	9,84	7,96	7,19	9,64	14,03	11,40	9,66	7,81	8,90	9,38	8,12	6,08	6,54

7.3 Child mortality under 5 years of age by ethnic groups

	Number of deaths, people														
	boys and girls					boys					girls				
	2021	2022	2023	2024	2025	2021	2022	2023	2024	2025	2021	2022	2023	2024	2025
Total															
Total	4 415	3 989	3 894	3 404	2 715	2 467	2 274	2 255	1 908	1 490	1 948	1 715	1 639	1 496	1 225
Kazakhs	3 525	3 274	3 106	2 720	2 098	1 985	1 870	1 805	1 523	1 162	1 540	1 404	1 301	1 197	936
Russian	353	284	260	232	178	188	161	145	135	94	165	123	115	97	84
Uzbeks	166	151	197	145	141	99	85	114	85	67	67	66	83	60	74
Ukrainians	32	15	27	37	14	15	8	15	19	6	17	7	12	18	8
Uigurs	32	29	53	34	32	22	16	28	19	12	10	13	25	15	20
Tatars	14	16	18	12	13	8	9	12	5	7	6	7	6	7	6
Germans	15	27	21	31	16	6	12	14	16	9	9	15	7	15	7
Other ethnicities	103	129	153	151	95	62	66	83	84	57	41	63	70	67	38
Not specified	175	64	59	42	128	82	47	39	22	76	93	17	20	20	52
Urban population															
Total	3 111	2 240	2 187	1 883	1 544	1 717	1 283	1 238	1 050	859	1 394	957	949	833	685
Kazakhs	2 457	1 803	1 723	1 484	1 166	1 370	1 035	986	830	655	1 087	768	737	654	511
Russian	281	201	177	164	116	149	112	91	99	63	132	89	86	65	53
Uzbeks	94	66	97	62	72	53	37	53	33	34	41	29	44	29	38
Ukrainians	27	11	11	24	7	13	5	4	11	3	14	6	7	13	4
Uigurs	15	12	27	17	16	11	7	14	8	5	4	5	13	9	11
Tatars	12	13	14	11	9	8	7	11	5	6	4	6	3	6	3
Germans	12	16	11	21	10	5	7	9	9	7	7	9	2	12	3
Other ethnicities	69	64	78	68	45	40	33	39	37	25	29	31	39	31	20
Not specified	144	54	49	32	103	68	40	31	18	61	76	14	18	14	42
Rural population															
Total	1 304	1 749	1 707	1 521	1 171	750	991	1 017	858	631	554	758	690	663	540
Kazakhs	1 068	1 471	1 383	1 236	932	615	835	819	693	507	453	636	564	543	425
Russian	72	83	83	68	62	39	49	54	36	31	33	34	29	32	31
Uzbeks	72	85	100	83	69	46	48	61	52	33	26	37	39	31	36
Ukrainians	5	4	16	13	7	2	3	11	8	3	3	1	5	5	4
Uigurs	17	17	26	17	16	11	9	14	11	7	6	8	12	6	9

Continuation

	Number of deaths, people														
	boys and girls					boys					girls				
	2021	2022	2023	2024	2025	2021	2022	2023	2024	2025	2021	2022	2023	2024	2025
Tatars	2	3	4	1	4	-	2	1		1	2	1	3	1	3
Germans	3	11	10	10	6	1	5	5	7	2	2	6	5	3	4
Other ethnicities	34	65	75	83	50	22	33	44	47	32	12	32	31	36	18
Not specified	31	10	10	10	25	14	7	8	4	15	17	3	2	6	10

Continuation

	Per 1000 births														
	boys and girls					boys					girls				
	2021	2022	2023	2024	2025	2021	2022	2023	2024	2025	2021	2022	2023	2024	2025
Total															
Total	9,90	9,88	10,03	9,30	8,10	10,73	10,93	11,24	10,10	8,64	9,02	8,76	8,72	8,45	7,54
Kazakhs	9,77	10,07	9,93	9,28	7,85	10,68	11,16	11,17	10,07	8,46	8,81	8,91	8,60	8,43	7,21
Russian	12,51	10,24	9,96	9,63	8,14	11,47	11,26	10,82	10,75	8,25	10,97	9,15	9,05	8,41	8,01
Uzbeks	7,96	7,77	10,37	7,69	7,84	9,19	8,49	11,54	8,76	7,23	6,64	7,00	9,11	6,55	8,48
Ukrainians	9,42	4,98	9,78	14,06	5,88	8,61	5,11	10,99	14,03	5,06	10,28	4,83	8,60	14,10	6,69
Uigurs	4,80	4,61	8,90	6,17	6,25	6,32	5,00	9,34	6,80	4,64	3,14	4,21	8,45	5,51	7,90
Tatars	4,99	6,34	7,59	5,52	6,74	5,44	7,03	9,93	4,47	6,96	4,49	5,63	5,17	6,63	6,49
Germans	5,03	9,86	8,09	13,24	7,07	3,98	8,52	10,56	13,22	7,83	6,11	11,29	5,51	13,25	6,28
Other ethnicities	13,96	11,31	12,56	11,30	13,68	14,09	12,77	13,85	12,02	15,69	13,83	9,73	11,15	10,53	11,51
Urban population															
Total	11,84	9,17	9,35	8,56	7,54	12,67	10,17	10,23	16,89	8,14	10,96	8,10	8,41	7,81	6,89
Kazakhs	11,64	9,18	9,17	8,40	7,11	12,59	10,21	10,14	16,79	7,76	10,63	8,08	8,15	7,64	6,41
Russian	12,15	9,85	9,15	9,37	7,28	12,32	10,59	9,18	14,81	7,62	11,95	9,05	9,13	7,75	6,92
Uzbeks	8,99	6,72	10,27	6,66	8,05	9,81	7,30	10,86	17,92	7,39	8,12	6,10	9,63	6,36	8,75
Ukrainians	12,20	5,69	6,28	14,63	4,55	11,29	4,98	4,50	21,64	3,96	13,17	6,46	8,11	17,06	5,12
Uigurs	4,41	3,38	8,42	5,91	5,86	6,37	3,63	8,99	13,07	3,62	2,39	3,11	7,84	6,33	8,15
Tatars	5,42	6,70	7,23	6,47	5,93	6,90	7,15	10,88	5,70	7,62	3,80	6,24	3,41	7,28	4,10
Germans	6,70	9,64	7,04	14,94	7,20	5,52	8,24	11,02	22,10	10,04	7,90	11,11	2,68	17,60	4,34
Other ethnicities	25,31	13,74	14,59	11,22	16,83	25,10	16,49	15,35	12,13	18,51	25,54	10,79	13,75	10,28	14,95
Rural population															
Total	7,12	10,93	11,01	10,41	9,00	7,94	12,04	12,72	11,36	9,43	6,24	9,74	9,18	9,40	8,55
Kazakhs	7,14	11,40	11,03	10,59	9,04	7,98	12,58	12,68	11,48	9,57	6,25	10,14	9,27	9,62	8,49
Russian	8,69	11,30	12,12	10,32	10,42	9,08	13,07	15,29	10,46	9,93	8,27	9,43	8,86	10,17	10,95
Uzbeks	6,92	8,84	10,47	8,68	7,63	8,57	9,70	12,21	10,49	7,07	5,16	7,92	8,61	6,74	8,22
Ukrainians	4,23	3,70	15,84	13,12	8,31	3,38	5,33	23,06	16,81	7,01	5,08	1,93	9,38	9,71	9,66
Uigurs	5,21	5,95	9,41	6,44	6,70	6,27	6,46	9,73	8,22	5,81	3,97	5,41	9,10	4,62	7,60
Tatars	3,36	5,14	8,74	2,11	9,71	-	6,62	6,90	-	4,57	7,04	3,55	10,64	4,31	15,54
Germans	2,52	10,21	9,67	10,68	6,86	1,66	8,96	9,82	14,40	4,42	3,41	11,56	9,52	6,67	9,48
Other ethnicities	7,48	8,93	10,57	11,38	9,99	8,09	9,14	12,38	11,92	12,27	6,83	8,70	8,60	10,79	7,62

7.4 Infant mortality

	Number of deaths, people														
	boys and girls					boys					girls				
	2021	2022	2023	2024	2025	2021	2022	2023	2024	2025	2021	2022	2023	2024	2025
Total															
Republic of Kazakhstan	3 690	3 154	2 998	2 524	1 992	2 038	1 800	1 723	1 407	1 089	1 652	1 354	1 275	1 117	903
Abay	93	64	63	68	45	45	33	37	41	27	48	31	26	27	18
Akmola	64	60	66	59	38	36	35	44	31	23	28	25	22	28	15
Aktobe	225	167	182	176	93	124	98	106	101	49	101	69	76	75	44
Almaty	274	337	292	255	178	149	192	169	143	97	125	145	123	112	81
Atyrau	162	140	136	101	91	87	78	84	56	50	75	62	52	45	41
Batys Kazakhstan	107	108	99	74	64	63	66	55	39	33	44	42	44	35	31
Zhambyl	218	197	207	193	148	128	127	129	100	75	90	70	78	93	73
Zhetisu	121	119	113	94	79	73	76	56	57	42	48	43	57	37	37
Karagandy	161	136	99	93	75	89	81	59	53	43	72	55	40	40	32

Continuation

	Number of deaths, people														
	boys and girls					boys					girls				
	2021	2022	2023	2024	2025	2021	2022	2023	2024	2025	2021	2022	2023	2024	2025
Kostanay	116	117	88	81	51	60	72	47	47	25	56	45	41	34	26
Kyzylorda	221	201	170	161	126	125	115	89	91	72	96	86	81	70	54
Mangystau	209	174	175	119	102	109	93	102	65	49	100	81	73	54	53
Pavlodar	78	79	74	66	50	39	50	39	36	24	39	29	35	30	26
Soltustik Kazakhstan	66	64	48	35	29	37	34	32	17	14	29	30	16	18	15
Turkistan	490	486	455	395	327	278	267	270	209	183	212	219	185	186	144
Ulytau	45	46	29	37	26	24	25	14	22	16	21	21	15	15	10
Shygys Kazakhstan	83	76	68	45	46	46	39	33	26	25	37	37	35	19	21
Astana city	237	161	179	125	114	124	81	100	69	63	113	80	79	56	51
Almaty city	390	183	213	187	158	215	107	120	114	96	175	76	93	73	62
Shymkent city	330	239	242	160	152	187	131	138	90	83	143	108	104	70	69
Urban population															
Republic of Kazakhstan	2 701	1 781	1 693	1 402	1 130	1 474	1 016	954	776	619	1 227	765	739	626	511
Abay	70	40	39	40	28	32	21	24	22	16	38	19	15	18	12
Akmola	55	40	38	34	12	30	20	25	13	6	25	20	13	21	6
Aktobe	166	114	126	125	75	88	70	70	70	39	78	44	56	55	36
Almaty	75	60	55	53	27	38	37	30	30	17	37	23	25	23	10
Atyrau	94	76	67	57	39	49	42	43	34	22	45	34	24	23	17
Batys Kazakhstan	88	55	48	40	30	51	29	26	23	18	37	26	22	17	12
Zhambyl	173	105	115	92	73	102	71	73	42	37	71	34	42	50	36
Zhetisu	73	56	45	42	38	45	30	19	23	20	28	26	26	19	18
Karagandy	149	112	80	74	58	83	66	48	41	31	66	46	32	33	27
Kostanay	95	64	49	50	33	50	40	28	29	14	45	24	21	21	19
Kyzylorda	168	107	82	72	64	91	67	41	44	35	77	40	41	28	29
Mangystau	127	77	66	45	39	63	41	37	20	18	64	36	29	25	21
Pavlodar	52	58	48	47	38	26	38	24	24	19	26	20	24	23	19
Soltustik Kazakhstan	50	27	22	20	9	30	13	13	12	5	20	14	9	8	4
Turkistan	215	120	110	78	91	117	67	65	41	50	98	53	45	37	41
Ulytau	43	39	23	31	22	23	21	10	18	14	20	18	13	13	8
Shygys Kazakhstan	51	48	46	30	30	30	24	20	17	16	21	24	26	13	14
Astana city	237	161	179	125	114	124	81	100	69	63	113	80	79	56	51
Almaty city	390	183	213	187	158	215	107	120	114	96	175	76	93	73	62
Shymkent city	330	239	242	160	152	187	131	138	90	83	143	108	104	70	69
Rural population															
Republic of Kazakhstan	989	1 373	1 305	1 122	862	564	784	769	631	470	425	589	536	491	392
Abay	23	24	24	28	17	13	12	13	19	11	10	12	11	9	6
Akmola	9	20	28	25	26	6	15	19	18	17	3	5	9	7	9
Aktobe	59	53	56	51	18	36	28	36	31	10	23	25	20	20	8
Almaty	199	277	237	202	151	111	155	139	113	80	88	122	98	89	71
Atyrau	68	64	69	44	52	38	36	41	22	28	30	28	28	22	24
Batys Kazakhstan	19	53	51	34	34	12	37	29	16	15	7	16	22	18	19
Zhambyl	45	92	92	101	75	26	56	56	58	38	19	36	36	43	37
Zhetisu	48	63	68	52	41	28	46	37	34	22	20	17	31	18	19
Karagandy	12	24	19	19	17	6	15	11	12	12	6	9	8	7	5
Kostanay	21	53	39	31	18	10	32	19	18	11	11	21	20	13	7
Kyzylorda	53	94	88	89	62	34	48	48	47	37	19	46	40	42	25
Mangystau	82	97	109	74	63	46	52	65	45	31	36	45	44	29	32
Pavlodar	26	21	26	19	12	13	12	15	12	5	13	9	11	7	7
Soltustik Kazakhstan	16	37	26	15	20	7	21	19	5	9	9	16	7	10	11
Turkistan	275	366	345	317	236	161	200	205	168	133	114	166	140	149	103
Ulytau	2	7	6	6	4	1	4	4	4	2	1	3	2	2	2
Shygys Kazakhstan	32	28	22	15	16	16	15	13	9	9	16	13	9	6	7

Continuation

	Per 1000 births														
	boys and girls					boys					girls				
	2021	2022	2023	2024	2025	2021	2022	2023	2024	2025	2021	2022	2023	2024	2025
Total															
Republic of Kazakhstan	8,32	6,51	7,67	6,80	5,85	8,91	7,27	8,54	7,34	6,21	7,70	5,71	6,74	6,22	5,46
Abay	7,77	4,98	6,27	7,15	5,32	7,26	5,44	7,08	8,36	6,21	8,33	4,51	5,40	5,86	4,37
Akmola	5,00	4,41	5,99	5,77	4,04	5,37	4,75	7,58	5,81	4,75	4,59	4,06	4,22	5,71	3,29
Aktobe	10,21	7,46	9,47	9,64	5,71	10,88	8,76	10,63	10,74	5,82	9,50	6,08	8,21	8,47	5,58
Almaty	7,08	8,46	8,65	7,98	6,14	7,44	9,39	9,68	8,68	6,51	6,69	7,48	7,54	7,23	5,75
Atyrau	8,82	6,70	8,16	6,58	6,46	9,18	6,91	9,74	7,05	6,90	8,45	6,48	6,47	6,07	5,99
Batys Kazakhstan	7,56	7,18	8,17	6,55	6,17	8,76	8,65	8,78	6,70	6,24	6,32	5,61	7,51	6,38	6,11
Zhambyl	7,22	6,10	7,95	7,86	6,57	8,27	7,84	9,64	7,93	6,47	6,11	4,25	6,16	7,78	6,67
Zhetisu	7,44	6,66	8,40	7,54	7,13	8,71	8,30	8,19	8,86	7,38	6,10	4,94	8,62	6,16	6,86
Karagandy	8,46	6,84	6,04	5,99	5,31	9,02	7,98	6,97	6,58	5,88	7,85	5,63	5,04	5,35	4,69
Kostanay	10,34	9,37	8,99	8,73	6,07	10,51	11,10	9,39	9,89	5,74	10,17	7,48	8,59	7,52	6,43
Kyzylorda	9,44	7,41	8,45	8,58	7,34	10,33	8,36	8,49	9,29	8,19	8,49	6,39	8,41	7,79	6,45
Mangystau	9,05	7,27	8,35	6,02	5,72	9,20	7,41	9,44	6,33	5,35	8,88	7,12	7,20	5,70	6,11
Pavlodar	6,68	6,19	7,43	7,11	5,81	6,48	7,97	7,58	7,58	5,45	6,89	4,29	7,26	6,62	6,19
Soltustik Kazakhstan	10,10	9,19	8,53	6,74	6,14	10,87	9,31	11,11	6,41	5,71	9,26	9,06	5,84	7,07	6,59
Turkistan	7,62	6,60	8,08	7,32	6,68	8,37	7,18	9,32	7,47	7,26	6,81	5,98	6,77	7,15	6,08
Ulytau	9,26	8,29	6,50	8,82	7,11	9,64	8,80	6,05	10,18	8,63	8,86	7,73	6,98	7,39	5,55
Shygys Kazakhstan	7,63	7,17	7,74	5,28	5,99	8,18	6,93	7,29	5,85	6,28	7,04	7,43	8,21	4,67	5,68
Astana city	7,61	4,55	6,06	4,35	4,13	7,68	4,52	6,56	4,66	4,46	7,53	4,59	5,53	4,02	3,78
Almaty city	10,41	4,21	5,99	5,41	4,84	11,09	4,88	6,54	6,37	5,69	9,68	3,50	5,39	4,37	3,94
Shymkent city	9,42	6,26	7,76	5,39	5,41	10,39	6,61	8,59	5,93	5,74	8,39	5,89	6,88	4,82	5,07
Urban population															
Republic of Kazakhstan	10,34	6,16	7,22	6,29	5,44	10,93	6,85	7,89	6,76	5,79	9,72	5,42	6,51	5,80	5,07
Abay	9,16	5,03	5,97	6,44	4,97	8,00	5,36	7,12	6,89	5,56	10,43	4,68	4,74	5,96	4,33
Akmola	7,62	5,11	5,95	5,68	2,15	7,91	4,10	7,29	4,11	2,09	7,29	6,17	4,38	7,41	2,21
Aktobe	10,12	6,83	8,82	9,20	6,05	10,34	8,51	9,50	10,01	6,08	9,89	5,04	8,09	8,34	6,01
Almaty	13,16	8,20	9,38	9,58	5,45	13,08	9,44	9,90	10,60	6,65	13,24	6,86	8,80	8,50	4,20
Atyrau	9,48	6,96	7,48	7,00	5,20	9,54	7,23	9,28	8,17	5,73	9,41	6,69	5,58	5,77	4,63
Batys Kazakhstan	11,22	6,24	7,13	6,32	4,97	12,90	6,62	7,47	7,05	5,82	9,53	5,85	6,75	5,54	4,06
Zhambyl	13,02	6,98	9,67	8,33	7,04	15,04	9,45	11,97	7,43	6,90	10,91	4,35	7,25	9,29	7,19
Zhetisu	10,10	7,08	7,40	7,41	7,29	12,04	7,46	6,14	7,89	7,49	8,04	6,71	8,69	6,91	7,09
Karagandy	9,74	7,14	6,09	5,92	5,08	10,46	8,26	7,04	6,33	5,23	8,96	5,97	5,07	5,49	4,91
Kostanay	13,50	8,05	7,93	8,59	6,14	14,10	9,63	8,83	9,76	5,03	12,93	6,33	6,98	7,37	7,33
Kyzylorda	15,13	8,15	8,58	8,26	7,90	15,74	10,42	8,21	9,79	8,37	14,48	5,74	8,98	6,62	7,40
Mangystau	13,36	7,58	7,43	5,35	5,01	12,87	7,50	8,15	4,58	4,52	13,88	7,66	6,68	6,20	5,52
Pavlodar	6,35	6,59	6,93	7,31	6,33	6,15	8,30	6,73	7,24	6,23	6,55	4,75	7,14	7,37	6,45
Soltustik Kazakhstan	15,85	7,25	8,02	8,10	3,96	18,13	6,90	9,22	9,44	4,18	13,32	7,60	6,73	6,68	3,72
Turkistan	12,67	6,40	7,54	5,58	7,12	13,42	7,16	8,67	5,66	7,55	11,86	5,61	6,35	5,49	6,67
Ulytau	11,30	9,36	6,59	9,49	7,73	11,81	9,50	5,67	10,69	9,91	10,77	9,20	7,62	8,20	5,58
Shygys Kazakhstan	7,07	6,54	7,77	5,23	5,85	8,00	6,29	6,61	5,70	6,01	6,07	6,81	9,02	4,73	5,69
Astana city	7,61	4,55	6,06	4,35	4,13	7,68	4,52	6,56	4,66	4,46	7,53	4,59	5,53	4,02	3,78
Almaty city	10,41	4,21	5,99	5,41	4,84	11,09	4,88	6,54	6,37	5,69	9,68	3,50	5,39	4,37	3,94
Shymkent city	9,42	6,26	7,76	5,39	5,41	10,39	6,61	8,59	5,93	5,74	8,39	5,89	6,88	4,82	5,07
Rural population															
Republic of Kazakhstan	5,43	7,05	8,33	7,56	6,48	6,01	7,90	9,51	8,22	6,87	4,81	6,15	7,07	6,86	6,07
Abay	5,31	4,91	6,84	8,48	6,01	5,83	5,58	7,03	11,07	7,45	4,72	4,21	6,65	5,67	4,46
Akmola	1,61	3,47	6,04	5,89	6,80	2,06	5,65	8,01	8,28	8,55	1,12	1,24	4,00	3,40	4,87
Aktobe	10,47	9,29	11,36	10,92	4,62	12,45	9,50	13,86	12,83	4,94	8,39	9,07	8,54	8,87	4,28
Almaty	6,03	8,52	8,49	7,64	6,28	6,48	9,38	9,64	8,28	6,48	5,54	7,62	7,26	6,96	6,07
Atyrau	8,06	6,38	8,92	6,10	7,89	8,76	6,52	10,25	5,81	8,22	7,32	6,23	7,49	6,42	7,53
Batys Kazakhstan	3,00	8,38	9,49	6,83	7,89	3,72	11,23	10,43	6,26	6,86	2,25	5,30	8,49	7,45	8,98
Zhambyl	2,68	5,35	6,51	7,47	6,15	3,01	6,46	7,69	8,35	6,06	2,32	4,16	5,25	6,54	6,24
Zhetisu	5,31	6,29	9,23	7,65	6,99	6,01	9,03	9,86	9,66	7,30	4,56	3,33	8,59	5,52	6,66
Karagandy	3,21	5,64	5,82	6,28	6,26	3,10	6,90	6,69	7,58	8,63	3,31	4,29	4,94	4,82	3,77

Continuation

	Per 1000 births														
	boys and girls					boys					girls				
	2021	2022	2023	2024	2025	2021	2022	2023	2024	2025	2021	2022	2023	2024	2025
Kostanay	4,98	11,67	10,80	8,97	5,97	4,59	13,64	10,34	10,08	7,03	5,41	9,50	11,32	7,75	4,84
Kyzylorda	4,32	6,72	8,33	8,84	6,85	5,40	6,45	8,74	8,88	8,05	3,19	7,01	7,90	8,81	5,62
Mangystau	6,03	7,04	9,02	6,51	6,27	6,62	7,35	10,38	7,62	6,00	5,41	6,71	7,56	5,32	6,57
Pavlodar	7,44	5,27	8,57	6,67	4,60	7,28	7,20	9,53	8,33	3,67	7,59	3,21	7,53	4,97	5,64
Soltustik Kazakhstan	4,75	11,06	9,03	5,50	8,16	4,02	11,54	12,88	3,62	7,17	5,54	10,54	4,96	7,44	9,21
Turkistan	5,81	6,67	8,27	7,92	6,53	6,57	7,19	9,54	8,11	7,15	4,99	6,12	6,92	7,72	5,87
Ulytau	1,91	4,20	6,22	6,47	4,83	1,84	6,11	7,79	8,37	4,34	1,94	2,17	4,61	4,55	5,56
Shygys Kazakhstan	8,74	8,50	7,66	5,39	6,28	8,57	8,29	8,69	6,15	6,85	8,89	8,71	6,51	4,54	5,67

7.5 Infant mortality by ethnic groups

	Number of deaths, people														
	boys and girls					boys					girls				
	2021	2022	2023	2024	2025	2021	2022	2023	2024	2025	2021	2022	2023	2024	2025
Total															
Total	3 690	3 154	2 998	2 524	1 992	2 038	1 800	1 723	1 407	1089	1 652	1 354	1 275	1 117	903
Kazakhs	2 956	2 574	2 369	2 009	1 494	1 643	1 476	1 355	1 122	824	1 313	1 098	1 014	887	670
Russian	294	226	199	176	138	154	130	116	106	76	140	96	83	70	62
Uzbeks	131	119	156	105	107	77	63	93	56	50	54	56	63	49	57
Ukrainians	26	12	19	26	10	13	7	9	15	4	13	5	10	11	6
Uigurs	26	24	46	26	27	19	12	25	14	9	7	12	21	12	18
Tatars	13	10	14	8	10	8	7	11	2	6	5	3	3	6	4
Germans	15	24	19	24	12	6	10	12	10	6	9	14	7	14	6
Other ethnic groups	84	101	120	114	66	49	48	65	65	38	35	53	55	49	28
Not specified	145	64	56	36	128	69	47	37	17	76	76	17	19	19	52
Urban population															
Total	2 701	1 781	1 693	1 402	1 130	1 474	1 016	954	776	619	1 227	765	739	626	511
Kazakhs	2 149	1 420	1 331	1 098	824	1 181	810	753	612	452	968	610	578	486	372
Russian	238	158	129	127	89	126	90	68	78	53	112	68	61	49	36
Uzbeks	77	52	76	47	52	42	27	42	22	25	35	25	34	25	27
Ukrainians	23	9	9	16	6	12	5	3	9	2	11	4	6	7	4
Uigurs	12	11	24	12	14	9	6	13	6	4	3	5	11	6	10
Tatars	11	8	11	7	7	8	6	10	2	5	3	2	1	5	2
Germans	12	13	10	17	7	5	5	8	6	4	7	8	2	11	3
Other ethnic groups	58	56	56	49	28	33	27	27	26	13	25	29	29	23	15
Not specified	121	54	47	29	103	58	40	30	15	61	63	14	17	14	42
Rural population															
Total	989	1 373	1 305	1 122	862	564	784	769	631	470	425	589	536	491	392
Kazakhs	807	1 154	1 038	911	670	462	666	602	510	372	345	488	436	401	298
Russian	56	68	70	49	49	28	40	48	28	23	28	28	22	21	26
Uzbeks	54	67	80	58	55	35	36	51	34	25	19	31	29	24	30
Ukrainians	3	3	10	10	4	1	2	6	6	2	2	1	4	4	2
Uigurs	14	13	22	14	13	10	6	12	8	5	4	7	10	6	8
Tatars	2	2	3	1	3	-	1	1		1	2	1	2	1	2
Germans	3	11	9	7	5	1	5	4	4	2	2	6	5	3	3
Other ethnic groups	26	45	64	65	38	16	21	38	39	25	10	24	26	26	13
Not specified	24	10	9	7	25	11	7	7	2	15	13	3	2	5	10

Continuation

	Per 1000 births														
	boys and girls					boys					girls				
	2021	2022	2023	2024	2025	2021	2022	2023	2024	2025	2021	2022	2023	2024	2025
Total															
Total	8,32	6,51	7,67	6,80	5,85	8,91	7,27	8,54	7,34	6,21	7,70	5,71	6,74	6,22	5,46
Kazakhs	8,26	7,92	7,53	6,75	5,49	8,90	8,81	8,33	7,30	5,88	7,57	6,97	6,67	6,16	5,07

Continuation

	Per 1000 births														
	boys and girls					boys					girls				
	2019*	2021*	2022*	2023	2024	2019*	2021*	2022*	2023	2024	2019*	2021*	2022*	2023	2024
Russian	9,25	8,15	7,57	7,16	6,22	9,29	9,09	8,60	8,32	6,58	9,21	7,14	6,49	5,90	5,83
Uzbeks	6,37	6,12	8,15	5,56	5,89	7,23	6,29	9,34	5,74	5,34	5,44	5,94	6,86	5,35	6,47
Ukrainians	7,66	3,98	6,84	9,76	4,12	7,46	4,47	6,57	11,06	3,38	7,86	3,45	7,11	8,35	4,91
Uigurs	3,91	3,82	7,68	4,65	5,21	5,48	3,75	8,28	4,99	3,43	2,20	3,89	7,07	4,29	7,02
Tatars	4,63	3,96	5,86	3,53	5,18	5,44	5,46	9,05	1,65	5,96	3,75	2,41	2,56	5,51	4,33
Germans	5,01	8,77	7,28	10,12	5,23	3,98	7,10	9,01	8,12	5,13	6,07	10,53	5,47	12,27	5,34
Other ethnic groups	13,33	6,15	10,37	8,80	11,85	13,40	5,64	11,51	9,30	13,42	13,26	6,70	9,11	8,27	10,14
Urban population															
Total	10,34	6,16	7,22	6,29	5,44	10,93	6,85	7,89	6,76	5,79	9,72	5,42	6,51	5,80	5,07
Kazakhs	10,26	7,22	7,04	6,14	4,95	10,93	7,98	7,69	6,65	5,27	9,55	6,42	6,35	5,61	4,60
Russian	10,16	7,73	6,64	7,10	5,53	10,29	8,49	6,79	8,40	6,34	10,04	6,91	6,47	5,69	4,64
Uzbeks	7,43	5,30	7,96	5,05	5,77	7,85	5,33	8,54	4,61	5,40	6,98	5,26	7,33	5,51	6,15
Ukrainians	10,39	4,66	5,11	9,56	3,82	10,43	4,98	3,36	10,21	2,64	10,35	4,31	6,91	8,88	5,19
Uigurs	3,53	3,07	7,41	4,13	5,09	5,21	3,03	8,29	4,13	2,86	1,79	3,11	6,51	4,12	7,38
Tatars	4,97	4,12	5,52	3,99	4,61	6,90	6,13	9,73	2,18	6,35	2,85	2,08	1,13	5,92	2,74
Germans	6,68	7,83	6,36	12,02	5,02	5,52	5,88	9,74	8,29	5,69	7,86	9,88	2,66	16,01	4,36
Other ethnic groups	21,21	6,97	12,00	8,88	14,91	21,08	6,38	12,52	9,01	15,97	21,35	7,59	11,43	8,76	13,68
Rural population															
Total	5,43	7,05	8,33	7,56	6,48	6,01	7,90	9,51	8,22	6,86	4,81	6,15	7,07	6,86	6,07
Kazakhs	5,43	8,95	8,24	7,64	6,34	6,04	10,05	9,27	8,26	6,85	4,79	7,78	7,13	6,98	5,81
Russian	6,68	9,29	10,07	7,33	8,09	6,47	10,71	13,52	8,10	7,22	6,93	7,77	6,53	6,45	9,05
Uzbeks	5,30	6,96	8,34	6,05	6,00	6,61	7,27	10,13	6,84	5,27	3,90	6,64	6,41	5,21	6,78
Ukrainians	2,54	2,77	9,84	10,05	4,75	1,69	3,55	12,55	12,61	4,67	3,39	1,93	7,43	7,64	4,83
Uigurs	4,31	4,63	7,97	5,21	5,32	5,74	4,52	8,27	5,92	4,07	2,64	4,74	7,67	4,48	6,61
Tatars	3,30	3,42	6,96	2,11	7,28	-	3,31	6,87	-	4,57	6,90	3,55	7,04	4,31	10,36
Germans	2,52	10,21	8,67	7,28	5,49	1,66	8,96	7,83	8,04	4,27	3,41	11,56	9,49	6,67	6,81
Other ethnic groups	5,72	5,39	8,76	8,70	8,29	5,99	4,96	10,52	9,57	10,34	5,42	5,87	6,83	7,74	6,16

7.6 Perinatal mortality

	Number of stillbirths and deaths in the first 7 days, people														
	perinatal mortality					stillbirths					deaths in the first 7 days				
	2021	2022	2023	2024	2025	2021	2022	2023	2024	2025	2021	2022	2023	2024	2025
Total															
Republic of Kazakhstan	4 816	3 838	3 301	2 785	2 435	3 389	2 784	2 387	2 099	1 880	1 427	1 054	914	686	555
Abay	138	88	88	68	60	96	68	68	48	50	42	20	20	20	10
Akmola	85	77	55	47	43	61	54	36	23	34	24	23	19	24	9
Aktobe	289	222	206	180	126	186	152	143	112	97	103	70	63	68	29
Almaty	430	350	303	232	226	293	238	208	167	166	137	112	95	65	60
Atyrau	173	111	111	75	91	111	71	65	48	63	62	40	46	27	28
Batys Kazakhstan	186	134	124	96	89	131	86	102	80	70	55	48	22	16	19
Zhambyl	317	257	241	243	147	248	194	178	190	105	69	63	63	53	42
Zhetisu	179	155	117	104	87	113	107	77	75	63	66	48	40	29	24
Karagandy	203	150	136	117	90	144	103	104	89	68	59	47	32	28	22
Kostanay	168	102	125	97	90	123	71	94	73	72	45	31	31	24	18
Kyzylorda	271	196	151	138	128	177	127	91	86	80	94	69	60	52	48
Mangystau	159	117	89	71	62	67	56	41	30	33	92	61	48	41	29
Pavlodar	114	100	82	61	70	90	72	58	44	51	24	28	24	17	19
Soltustik Kazakhstan	68	83	48	48	40	42	59	27	35	30	26	24	21	13	10
Turkistan	748	683	546	491	404	622	558	459	423	345	126	125	87	68	59
Ulytau	80	73	50	44	39	62	58	44	38	31	18	15	6	6	8
Shygys Kazakhstan	143	112	96	70	57	108	78	66	54	44	35	34	30	16	13
Astana city	209	203	187	151	139	129	145	126	116	105	80	58	61	35	34
Almaty city	379	258	271	227	226	245	194	187	178	174	134	64	84	49	52
Shymkent city	477	367	275	225	221	341	293	213	190	199	136	74	62	35	22

Continuation

	Number of stillbirths and deaths in the first 7 days, people														
	perinatal mortality					stillbirths					deaths in the first 7 days				
	2021	2022	2023	2024	2025	2021	2022	2023	2024	2025	2021	2022	2023	2024	2025
Urban population															
Republic of Kazakhstan	2 903	2 229	1 889	1 606	1 447	1 884	1 586	1 337	1 193	1 120	1 019	643	552	413	327
Abay	95	56	54	50	36	65	44	46	35	31	30	12	8	15	5
Akmola	48	42	29	26	19	30	28	20	11	15	18	14	9	15	4
Aktobe	224	155	145	130	106	140	103	102	79	79	84	52	43	51	27
Almaty	67	76	45	36	38	35	52	27	20	31	32	24	18	16	7
Atyrau	76	62	56	39	39	47	38	30	23	27	29	24	26	16	12
Batys Kazakhstan	117	64	58	52	50	75	38	44	42	40	42	26	14	10	10
Zhambyl	185	135	126	115	82	129	93	84	87	56	56	42	42	28	26
Zhetisu	79	72	45	39	36	42	52	30	26	28	37	20	15	13	8
Karagandy	154	119	112	96	69	100	80	85	74	52	54	39	27	22	17
Kostanay	102	53	63	54	54	66	37	52	40	42	36	16	11	14	12
Kyzylorda	135	92	58	56	57	62	52	29	36	32	73	40	29	20	25
Mangystau	84	56	41	31	31	28	27	21	12	16	56	29	20	19	15
Pavlodar	81	62	59	39	52	62	41	40	26	38	19	21	19	13	14
Soltustik Kazakhstan	34	35	24	26	18	19	24	11	16	12	15	11	13	10	6
Turkistan	201	190	138	133	97	148	147	114	117	83	53	43	24	16	14
Ulytau	74	61	43	33	37	56	48	38	28	29	18	13	5	5	8
Shygys Kazakhstan	82	71	60	48	40	65	50	38	37	31	17	21	22	11	9
Astana city	209	203	187	151	139	129	145	126	116	105	80	58	61	35	34
Almaty city	379	258	271	227	226	245	194	187	178	174	134	64	84	49	52
Shymkent city	477	367	275	225	221	341	293	213	190	199	136	74	62	35	22
Rural population															
Republic of Kazakhstan	1 913	1 609	1 412	1 179	988	1 505	1 198	1 050	906	760	408	411	362	273	228
Abay	43	32	34	18	24	31	24	22	13	19	12	8	12	5	5
Akmola	37	35	26	21	24	31	26	16	12	19	6	9	10	9	5
Aktobe	65	67	61	50	20	46	49	41	33	18	19	18	20	17	2
Almaty	363	274	258	196	188	258	186	181	147	135	105	88	77	49	53
Atyrau	97	49	55	36	52	64	33	35	25	36	33	16	20	11	16
Batys Kazakhstan	69	70	66	44	39	56	48	58	38	30	13	22	8	6	9
Zhambyl	132	122	115	128	65	119	101	94	103	49	13	21	21	25	16
Zhetisu	100	83	72	65	51	71	55	47	49	35	29	28	25	16	16
Karagandy	49	31	24	21	21	44	23	19	15	16	5	8	5	6	5
Kostanay	66	49	62	43	36	57	34	42	33	30	9	15	20	10	6
Kyzylorda	136	104	93	82	71	115	75	62	50	48	21	29	31	32	23
Mangystau	75	61	48	40	31	39	29	20	18	17	36	32	28	22	14
Pavlodar	33	38	23	22	18	28	31	18	18	13	5	7	5	4	5
Soltustik Kazakhstan	34	48	24	22	22	23	35	16	19	18	11	13	8	3	4
Turkistan	547	493	408	358	307	474	411	345	306	262	73	82	63	52	45
Ulytau	6	12	7	11	2	6	10	6	10	2	-	2	1	1	-
Shygys Kazakhstan	61	41	36	22	17	43	28	28	17	13	18	13	8	5	4

Continuation

	Per 1000 live births and stillbirths										Per 1000 live births				
	perinatal mortality					stillbirths					deaths in the first 7 days				
	2021	2022	2023	2024	2025	2021	2022	2023	2024	2025	2021	2022	2023	2024	2025
Total															
Republic of Kazakhstan	10,72	9,44	8,45	7,57	7,23	7,54	6,85	6,11	5,70	5,58	3,20	2,61	2,35	1,87	1,66
Abay	11,42	8,07	8,80	7,16	7,26	7,94	6,24	6,80	5,05	6,05	3,50	1,85	2,01	2,12	1,22
Akmola	6,59	6,63	5,03	4,68	4,67	4,73	4,65	3,29	2,29	3,70	1,87	1,99	1,74	2,40	0,98
Aktobe	12,94	11,41	10,65	9,97	7,82	8,33	7,81	7,39	6,20	6,02	4,65	3,63	3,28	3,79	1,81
Almaty	10,99	9,94	8,96	7,34	7,88	7,49	6,76	6,15	5,29	5,78	3,53	3,20	2,83	2,07	2,10
Atyrau	9,34	6,44	6,68	4,97	6,51	5,99	4,12	3,91	3,18	4,51	3,37	2,33	2,78	1,80	2,01
Batys Kazakhstan	12,95	10,62	10,24	8,59	8,66	9,12	6,81	8,42	7,16	6,81	3,86	3,83	1,83	1,44	1,86
Zhambyl	10,33	9,55	9,25	9,97	6,6	8,08	7,21	6,83	7,80	4,71	2,27	2,36	2,44	2,19	1,89

	Per 1000 live births and stillbirths										Per 1000 live births				
	perinatal mortality					stillbirths					deaths in the first 7 days				
	2021	2022	2023	2024	2025	2021	2022	2023	2024	2025	2021	2022	2023	2024	2025
Zhetisu	10,93	10,90	8,73	8,46	7,94	6,90	7,53	5,75	6,10	5,75	4,06	3,40	3,00	2,37	2,20
Karagandy	10,55	8,87	8,27	7,56	6,45	7,48	6,09	6,32	5,75	4,88	3,09	2,80	1,96	1,82	1,59
Kostanay	14,88	9,78	12,80	10,61	10,82	10,90	6,81	9,63	7,98	8,65	4,03	2,99	3,21	2,65	2,18
Kyzylorda	11,36	9,38	7,51	7,42	7,56	7,42	6,08	4,53	4,63	4,73	3,97	3,32	3,00	2,81	2,85
Mangystau	6,80	5,41	4,27	3,67	3,56	2,86	2,59	1,97	1,55	1,89	3,94	2,83	2,31	2,12	1,67
Pavlodar	9,70	9,32	8,29	6,69	8,22	7,66	6,71	5,86	4,83	5,99	2,06	2,63	2,44	1,87	2,24
Soltustik Kazakhstan	10,41	13,98	8,60	9,38	8,54	6,43	9,94	4,84	6,84	6,41	4,01	4,08	3,78	2,56	2,15
Turkistan	11,40	11,62	9,71	9,11	8,39	9,48	9,49	8,16	7,85	7,16	1,94	2,15	1,56	1,27	1,23
Ulytau	16,21	15,72	11,21	10,59	10,86	12,57	12,49	9,87	9,15	8,63	3,69	3,27	1,36	1,46	2,25
Shygys Kazakhstan	12,98	11,71	10,93	8,22	7,47	9,80	8,16	7,51	6,34	5,76	3,21	3,59	3,44	1,89	1,71
Astana city	6,63	6,67	6,33	5,27	5,05	4,10	4,76	4,27	4,05	3,82	2,55	1,91	2,07	1,23	1,24
Almaty city	9,96	7,11	7,60	6,57	6,97	6,44	5,34	5,24	5,15	5,36	3,55	1,77	2,37	1,43	1,61
Shymkent city	13,37	11,39	8,80	7,65	7,91	9,56	9,09	6,82	6,46	7,12	3,85	2,32	2,00	1,20	0,79
Urban population															
Republic of Kazakhstan	10,97	9,09	8,08	7,26	7,02	7,12	6,46	5,72	5,39	5,44	3,88	2,64	2,37	1,88	1,60
Abay	12,30	7,99	8,33	8,02	6,62	8,41	6,28	7,10	5,62	5,70	3,92	1,72	1,24	2,42	0,92
Akmola	6,60	6,28	4,57	4,42	3,48	4,13	4,19	3,15	1,87	2,75	2,49	2,10	1,42	2,55	0,73
Aktobe	13,49	10,72	10,08	9,65	8,61	8,43	7,13	7,09	5,86	6,42	5,10	3,62	3,01	3,81	2,21
Almaty	11,67	11,88	7,76	6,58	7,78	6,10	8,13	4,66	3,66	6,35	5,61	3,78	3,12	2,94	1,44
Atyrau	7,60	6,51	6,34	4,86	5,26	4,70	3,99	3,40	2,87	3,64	2,91	2,53	2,96	2,00	1,62
Batys Kazakhstan	14,74	9,03	8,63	8,31	8,29	9,45	5,36	6,55	6,71	6,63	5,34	3,69	2,10	1,61	1,67
Zhambyl	13,71	10,87	10,62	10,48	7,93	9,56	7,49	7,08	7,93	5,42	4,19	3,41	3,56	2,57	2,53
Zhetisu	10,89	10,77	7,49	6,96	6,96	5,79	7,78	4,99	4,64	5,41	5,13	3,01	2,51	2,33	1,55
Karagandy	9,96	8,73	8,50	7,72	6,12	6,47	5,92	6,45	5,95	4,61	3,51	2,90	2,06	1,78	1,52
Kostanay	14,40	8,00	10,26	9,42	10,11	9,32	5,59	8,47	6,98	7,86	5,13	2,43	1,81	2,46	2,26
Kyzylorda	12,00	9,10	6,10	6,53	7,11	5,51	5,14	3,05	4,20	3,99	6,52	3,98	3,06	2,34	3,13
Mangystau	8,72	5,88	4,70	3,72	4,04	2,91	2,83	2,41	1,44	2,08	5,83	3,05	2,30	2,29	1,96
Pavlodar	9,79	8,30	8,57	6,19	8,73	7,49	5,49	5,81	4,13	6,38	2,31	2,83	2,78	2,07	2,37
Soltustik Kazakhstan	10,79	11,99	8,81	10,77	7,88	6,03	8,22	4,04	6,63	5,26	4,79	3,80	4,79	4,17	2,64
Turkistan	11,62	12,05	9,57	9,48	7,71	8,55	9,32	7,91	8,34	6,59	3,09	2,75	1,68	1,15	1,12
Ulytau	19,12	16,57	12,35	10,19	13,09	14,47	13,04	10,91	8,65	10,26	4,72	3,58	1,45	1,56	2,86
Shygys Kazakhstan	11,22	10,97	10,15	8,38	7,81	8,89	7,72	6,43	6,46	6,06	2,35	3,27	3,75	1,93	1,77
Astana city	6,63	6,67	6,33	5,27	5,05	4,10	4,76	4,27	4,05	3,82	2,55	1,91	2,07	1,23	1,24
Almaty city	9,96	7,11	7,6	6,57	6,97	6,44	5,34	5,24	5,15	5,36	3,55	1,77	2,37	1,43	1,61
Shymkent city	13,37	11,39	8,8	7,65	7,91	9,56	9,09	6,82	6,46	7,12	3,85	2,32	2,00	1,20	0,79
Rural population															
Republic of Kazakhstan	10,36	9,97	8,99	8,03	7,55	8,15	7,43	6,69	6,17	5,81	2,23	2,57	2,32	1,87	1,75
Abay	9,86	8,22	9,67	5,51	8,5	7,11	6,16	6,26	3,98	6,73	2,77	2,07	3,43	1,54	1,78
Akmola	6,57	7,1	5,66	5,05	6,42	5,50	5,27	3,48	2,89	5,08	1,07	1,84	2,18	2,17	1,34
Aktobe	11,37	13,4	12,28	10,91	5,25	8,04	9,80	8,26	7,20	4,73	3,35	3,63	4,06	3,73	0,53
Almaty	10,88	9,51	9,21	7,5	7,9	7,73	6,45	6,46	5,63	5,67	3,17	3,07	2,77	1,89	2,24
Atyrau	11,36	6,35	7,06	5,1	7,92	7,50	4,28	4,50	3,54	5,48	3,90	2,08	2,58	1,57	2,45
Batys Kazakhstan	10,73	12,64	12,24	8,96	9,17	8,71	8,67	10,76	7,74	7,05	2,04	4,01	1,50	1,23	2,13
Zhambyl	7,67	8,41	8,11	9,55	5,44	6,91	6,97	6,63	7,69	4,10	0,76	1,46	1,49	1,88	1,35
Zhetisu	10,96	11,02	9,74	9,72	8,81	7,78	7,30	6,36	7,33	6,05	3,20	3,74	3,40	2,41	2,78
Karagandy	12,98	9,13	7,35	6,94	7,85	11,65	6,78	5,82	4,96	5,98	1,34	2,37	1,54	1,99	1,88
Kostanay	15,70	12,88	17,1	12,6	12,08	13,56	8,94	11,58	9,67	10,07	2,17	3,98	5,58	2,96	2,03
Kyzylorda	10,79	9,64	8,77	8,19	7,97	9,12	6,95	5,85	4,99	5,39	1,68	2,71	2,94	3,21	2,60
Mangystau	5,45	5,04	3,97	3,62	3,18	2,83	2,40	1,65	1,63	1,74	2,62	2,65	2,32	2,00	1,44
Pavlodar	9,50	11,68	7,64	7,8	7,02	8,06	9,53	5,98	6,39	5,07	1,45	2,17	1,67	1,43	1,96
Soltustik Kazakhstan	10,06	15,9	8,4	8,14	9,17	6,81	11,60	5,60	7,03	7,50	3,28	4,36	2,82	1,12	1,68
Turkistan	11,32	11,46	9,76	8,99	8,63	9,81	9,56	8,25	7,68	7,37	1,53	1,93	1,52	1,32	1,27
Ulytau	5,64	12,47	7,16	12,01	2,61	5,64	10,40	6,13	10,92	2,61	-	2,10	1,03	1,10	0,00
Shygys Kazakhstan	16,46	13,28	12,53	7,91	6,76	11,60	9,07	9,75	6,11	5,17	4,91	4,25	2,81	1,81	1,60

7.7 Perinatal mortality by ethnic groups

	Number of stillbirths and deaths in the first 7 days, people														
	perinatal mortality					stillbirths					deaths in the first 7 days				
	2021	2022	2023	2024	2025	2021	2022	2023	2024	2025	2021	2022	2023	2024	2025
Total															
Total	4 816	3 838	3 301	2 785	2435	3 389	2 784	2 387	2 099	1880	1 427	1 054	914	686	555
Kazakhs	3 821	2977	2606	2155	1799	2 667	2160	1887	1615	1429	1 154	817	719	540	370
Russians	384	306	229	214	200	265	225	172	161	158	119	81	57	53	42
Uzbeks	257	202	184	160	142	219	174	142	147	122	38	28	42	13	20
Ukrainians	41	29	20	28	18	28	25	15	18	15	13	4	5	10	3
Uigurs	51	53	51	41	45	36	45	33	33	34	15	8	18	8	11
Tatars	28	17	20	15	15	20	13	18	14	11	8	4	2	1	4
Germans	33	27	21	22	17	26	20	15	15	15	7	7	6	7	2
Other ethnic groups	164	142	99	117	111	128	118	97	91	96	36	24	2	-	15
Not specified	37	66	52	33	88	-	4	8	5	-	37	62	44	28	88
Urban population															
Total	2 903	2 229	1 889	1 606	1447	1 884	1 586	1 337	1 193	1120	1 019	643	552	413	327
Kazakhs	2 286	1713	1468	1230	1066	1 465	1239	1041	926	864	821	474	427	311	202
Russians	267	196	150	144	144	176	139	117	104	117	91	57	33	40	27
Uzbeks	133	103	98	72	63	107	87	75	65	52	26	16	23	7	11
Ukrainians	32	17	13	13	6	20	14	10	9	5	12	3	3	4	1
Uigurs	27	30	25	20	20	19	27	16	17	14	8	3	9	3	6
Tatars	25	10	16	10	13	17	7	15	9	11	8	3	1	1	2
Germans	18	16	13	16	11	14	11	11	10	9	4	5	2	7	2
Other ethnic groups	86	78	47	64	54	66	59	46	48	48	20	19	1	-	6
Not specified	29	55	45	29	70	-	3	6	5	-	29	52	39	24	70
Rural population															
Total	1 913	1 609	1 412	1 179	988	1 505	1 198	1 050	906	760	408	411	362	273	228
Kazakhs	1 535	1264	1138	925	733	1 202	921	846	689	565	333	343	292	229	168
Russians	117	110	79	70	56	89	86	55	57	41	28	24	24	13	15
Uzbeks	124	99	86	88	79	112	87	67	82	70	12	12	19	6	9
Ukrainians	9	12	7	15	12	8	11	5	9	10	1	1	2	6	2
Uigurs	24	23	26	21	25	17	18	17	16	20	7	5	9	5	5
Tatars	3	7	4	5	2	3	6	3	5	-	-	1	1	-	2
Germans	15	11	8	6	6	12	9	4	5	6	3	2	4	-	-
Other ethnic groups	78	64	52	53	57	62	59	51	43	48	16	5	1	-	9
Not specified	8	11	7	4	18	-	1	2	0	-	8	10	5	4	18

Continuation

	Per 1000 live births and stillbirths										Per 1000 live births				
	perinatal mortality					stillbirths					deaths in the first 7 days				
	2021	2022	2023	2024	2025	2021	2022	2023	2024	2025	2021	2022	2023	2024	2025
Total															
Total	10,72	9,44	8,45	7,57	7,23	7,54	6,85	6,11	5,70	5,58	3,20	2,61	2,35	1,87	1,66
Kazakhs	10,52	9,10	8,28	7,31	6,70	7,34	6,60	6,00	5,48	5,32	3,20	2,51	2,30	1,84	1,39
Russians	12,12	10,94	8,71	8,82	9,08	8,36	8,04	6,54	6,64	7,17	3,79	2,92	2,18	2,20	1,92
Uzbeks	12,19	10,30	9,62	8,42	7,84	10,39	8,87	7,42	7,73	6,74	1,82	1,44	2,21	0,69	1,11
Ukrainians	11,97	9,54	7,20	10,57	7,52	8,18	8,22	5,40	6,80	6,26	3,83	1,33	1,81	3,80	1,26
Uigurs	7,61	8,37	8,52	7,39	8,74	5,37	7,11	5,51	5,95	6,60	2,25	1,27	3,02	1,45	2,15
Tatars	9,90	6,70	8,38	6,86	7,73	7,07	5,12	7,54	6,40	5,67	2,85	1,58	0,84	0,46	2,07
Germans	10,97	9,79	8,04	9,33	7,46	8,65	7,25	5,74	6,36	6,58	2,35	2,56	2,31	2,99	0,88
Other ethnic groups	11,66	12,10	8,89	8,73	12,14	7,43	7,10	6,18	5,59	5,86	4,27	5,04	2,73	1,64	6,32
Urban population															
Total	10,97	9,09	8,08	7,26	7,02	7,12	6,46	5,72	5,39	5,44	3,88	2,64	2,37	1,88	1,60
Kazakhs	6,29	8,70	7,81	6,93	6,46	6,89	6,29	5,54	5,22	5,24	3,89	2,42	2,28	1,76	1,23
Russians	8,43	9,54	7,81	8,17	8,97	7,55	6,77	6,09	5,90	7,29	3,93	2,79	1,73	2,28	1,70
Uzbeks	6,31	10,38	10,38	7,67	7,00	10,13	8,76	7,94	6,92	5,78	2,49	1,63	2,46	0,75	1,23
Ukrainians	9,35	8,72	7,37	7,88	3,89	8,95	7,18	5,67	5,46	3,24	5,42	1,55	1,71	2,44	0,65
Uigurs	4,03	9,00	7,93	6,89	7,29	5,56	8,10	5,07	5,86	5,10	2,35	0,91	2,87	1,04	2,20

Continuation

	Per 1000 live births and stillbirths										Per 1000 live births				
	perinatal mortality					stillbirths					deaths in the first 7 days				
	2021	2022	2023	2024	2025	2021	2022	2023	2024	2025	2021	2022	2023	2024	2025
Tatars	8,84	5,10	8,78	5,83	8,50	7,63	3,57	8,23	5,25	7,19	3,62	1,54	0,55	0,59	1,32
Germans	5,99	9,56	8,21	11,28	7,87	7,76	6,58	6,94	7,05	6,44	2,23	3,01	1,27	4,97	1,44
Other ethnic groups	13,56	14,87	10,40	10,25	14,03	7,78	6,93	5,88	5,84	5,43	5,82	7,99	4,55	2,66	8,64
Rural population															
Total	10,36	9,97	8,99	8,03	7,55	8,15	7,43	6,69	6,17	5,81	2,23	2,57	2,32	1,87	1,75
Kazakhs	10,18	9,71	8,99	7,88	7,07	7,97	7,07	6,68	5,87	5,45	2,23	2,65	2,32	1,96	1,63
Russians	13,97	14,80	11,16	10,56	9,34	10,62	11,57	7,77	8,60	6,84	3,38	3,27	3,42	1,98	2,52
Uzbeks	11,78	10,22	8,87	9,15	8,66	10,64	8,98	6,91	8,53	7,68	1,15	1,25	1,97	0,63	0,99
Ukrainians	7,56	11,01	6,92	15,00	14,08	6,72	10,09	4,94	9,00	11,74	0,85	0,93	1,99	6,05	2,38
Uigurs	7,31	7,67	9,17	7,94	10,38	5,18	6,01	5,99	6,05	8,31	2,14	1,68	3,19	1,90	2,09
Tatars	5,02	12,11	7,08	10,57	4,85	5,02	10,38	5,31	10,57	-	-	1,75	1,78	-	4,85
Germans	12,48	10,15	7,79	6,39	6,81	9,98	8,30	3,89	5,32	6,81	2,52	1,86	3,91	-	-
Other ethnic groups	9,82	9,10	7,25	7,04	9,93	7,08	7,28	6,52	5,31	6,36	2,76	1,83	0,74	0,50	3,60

7.8 Mortality of children aged 0-17 years

	Number of dead children, people														
	boys and girls					boys					girls				
	2021	2022	2023	2024	2025	2021	2022	2023	2024	2025	2021	2022	2023	2024	2025
Total population															
Republic of Kazakhstan	5 759	5 369	5 390	4 847	4 174	3 305	3 140	3 229	2 877	2 429	2 454	2 229	2 161	1 970	1 745
Abay	144	121	131	117	102	77	67	86	71	60	67	54	45	46	42
Akmola	128	125	126	134	85	75	67	79	79	51	53	58	47	55	34
Aktobe	304	266	303	297	200	176	160	173	179	127	128	106	130	118	73
Almaty	439	534	503	485	360	253	312	312	285	208	186	222	191	200	152
Atyrau	234	229	244	202	176	126	131	153	124	105	108	98	91	78	71
Batys Kazakhstan	165	157	159	154	128	103	97	92	91	78	62	60	67	63	50
Zhambyl	370	372	400	368	333	230	228	249	214	197	140	144	151	154	136
Zhetisu	192	217	215	183	163	121	137	122	115	84	71	80	93	68	79
Karagandy	226	228	187	188	164	134	141	112	114	95	92	87	75	74	69
Kostanay	175	181	147	142	112	96	108	80	84	63	79	73	67	58	49
Kyzylorda	360	327	289	277	260	203	180	170	169	162	157	147	119	108	98
Mangystau	306	264	295	238	203	163	155	179	141	113	143	109	116	97	90
Pavlodar	135	137	136	123	94	73	80	82	72	48	62	57	54	51	46
Soltustik Kazakhstan	110	106	87	73	54	66	50	59	44	30	44	56	28	29	24
Turkistan	870	884	885	776	692	504	531	542	448	404	366	353	343	328	288
Ulytau	72	81	65	66	50	45	46	34	40	31	27	35	31	26	19
Shygys Kazakhstan	134	131	128	93	97	75	73	70	51	62	59	58	58	42	35
Astana city	348	292	301	268	269	187	162	181	167	140	161	130	120	101	129
Almaty city	567	332	359	347	321	314	192	206	210	199	253	140	153	137	122
Shymkent city	480	385	430	316	311	284	223	248	179	172	196	162	182	137	139
Urban population															
Republic of Kazakhstan	3 824	2 917	2 933	2 648	2 304	2 140	1 706	1 697	1 548	1 324	1 684	1 211	1 236	1 100	980
Abay	99	67	77	73	59	48	38	49	42	33	51	29	28	31	26
Akmola	84	84	72	73	36	48	40	43	38	18	36	44	29	35	18
Aktobe	221	174	199	203	143	122	110	112	117	89	99	64	87	86	54
Almaty	91	92	87	93	51	50	59	47	51	32	41	33	40	42	19
Atyrau	121	117	116	102	75	64	66	73	65	42	57	51	43	37	33
Batys Kazakhstan	117	78	76	83	63	67	44	45	51	39	50	34	31	32	24
Zhambyl	242	170	198	169	141	146	114	118	87	84	96	56	80	82	57
Zhetisu	99	94	90	78	71	61	53	48	50	34	38	41	42	28	37
Karagandy	197	183	148	147	124	116	113	88	88	71	81	70	60	59	53
Kostanay	122	92	85	83	64	64	56	49	49	34	58	36	36	34	30
Kyzylorda	239	160	133	126	123	133	98	76	81	76	106	62	57	45	47
Mangystau	167	109	118	89	78	83	63	67	50	49	84	46	51	39	29
Pavlodar	94	95	82	82	70	49	56	47	46	36	45	39	35	36	34

Continuation

	Number of deaths, people														
	boys and girls					boys					girls				
	2021	2022	2023	2024	2025	2021	2022	2023	2024	2025	2021	2022	2023	2024	2025
Soltustik Kazakhstan	63	43	39	38	16	36	21	25	23	10	27	22	14	15	6
Turkistan	321	205	199	164	192	178	121	110	94	104	143	84	89	70	88
Ulytau	65	62	47	54	38	39	34	25	32	23	26	28	22	22	15
Shygys Kazakhstan	87	83	77	60	59	51	43	40	28	39	36	40	37	32	20
Astana city	348	292	301	268	269	187	162	181	167	140	161	130	120	101	129
Almaty city	567	332	359	347	321	314	192	206	210	199	253	140	153	137	122
Shymkent city	480	385	430	316	311	284	223	248	179	172	196	162	182	137	139
Rural population															
Republic of Kazakhstan	1 935	2 452	2 457	2 199	1 870	1 165	1 434	1 532	1 329	1 105	770	1018	925	870	765
Abay	45	54	54	44	43	29	29	37	29	27	16	25	17	15	16
Akmola	44	41	54	61	49	27	27	36	41	33	17	14	18	20	16
Aktobe	83	92	104	94	57	54	50	61	62	38	29	42	43	32	19
Almaty	348	442	416	392	309	203	253	265	234	176	145	189	151	158	133
Atyrau	113	112	128	100	101	62	65	80	59	63	51	47	48	41	38
Batys Kazakhstan	48	79	83	71	65	36	53	47	40	39	12	26	36	31	26
Zhambyl	128	202	202	199	192	84	114	131	127	113	44	88	71	72	79
Zhetisu	93	123	125	105	92	60	84	74	65	50	33	39	51	40	42
Karagandy	29	45	39	41	40	18	28	24	26	24	11	17	15	15	16
Kostanay	53	89	62	59	48	32	52	31	35	29	21	37	31	24	19
Kyzylorda	121	167	156	151	137	70	82	94	88	86	51	85	62	63	51
Mangystau	139	155	177	149	125	80	92	112	91	64	59	63	65	58	61
Pavlodar	41	42	54	41	24	24	24	35	26	12	17	18	19	15	12
Soltustik Kazakhstan	47	63	48	35	38	30	29	34	21	20	17	34	14	14	18
Turkistan	549	679	686	612	500	326	410	432	354	300	223	269	254	258	200
Ulytau	7	19	18	12	12	6	12	9	8	8	1	7	9	4	4
Shygys Kazakhstan	47	48	51	33	38	24	30	30	23	23	23	18	21	10	15

Continuation

	Per 1000 of the appropriate age														
	total					male					female				
	2021	2022	2023	2024	2025	2021	2022	2023	2024	2025	2021	2022	2023	2024	2025
Total population															
Republic of Kazakhstan	0,89	0,80	0,79	0,71	0,60	1,00	0,91	0,92	0,81	0,68	0,78	0,69	0,66	0,59	0,52
Abay	0,76	0,64	0,70	0,62	0,56	0,79	0,69	0,88	0,73	0,63	0,73	0,59	0,49	0,51	0,47
Akmola	0,60	0,56	0,56	0,60	0,38	0,68	0,59	0,69	0,69	0,45	0,51	0,53	0,43	0,51	0,31
Aktobe	0,98	0,83	0,92	0,89	0,60	1,10	0,96	1,02	1,04	0,74	0,86	0,68	0,82	0,73	0,45
Almaty	0,84	0,99	0,91	0,87	0,63	0,94	1,13	1,10	0,99	0,71	0,73	0,85	0,71	0,73	0,55
Atyrau	0,91	0,86	0,90	0,73	0,64	0,95	0,96	1,09	0,87	0,74	0,86	0,76	0,69	0,58	0,53
Batys Kazakhstan	0,79	0,74	0,74	0,71	0,59	0,96	0,88	0,82	0,81	0,70	0,62	0,58	0,64	0,60	0,47
Zhambyl	0,82	0,81	0,86	0,79	0,73	1,00	0,97	1,04	0,90	0,84	0,64	0,64	0,67	0,68	0,61
Zhetisu	0,81	0,89	0,88	0,75	0,68	0,99	1,10	0,97	0,92	0,68	0,61	0,68	0,78	0,57	0,68
Karagandy	0,72	0,72	0,59	0,60	0,52	0,83	0,86	0,69	0,70	0,59	0,60	0,57	0,49	0,48	0,45
Kostanay	0,84	0,87	0,71	0,69	0,56	0,90	1,01	0,75	0,80	0,61	0,78	0,72	0,66	0,58	0,50
Kyzylorda	1,13	1,00	0,87	0,83	0,78	1,24	1,07	0,99	0,97	0,94	1,01	0,93	0,74	0,67	0,61
Mangystau	1,02	0,84	0,91	0,72	0,60	1,05	0,95	1,07	0,82	0,65	0,98	0,71	0,73	0,60	0,55
Pavlodar	0,66	0,67	0,66	0,60	0,47	0,70	0,76	0,78	0,69	0,47	0,63	0,57	0,54	0,51	0,47
Soltustik Kazakhstan	0,83	0,82	0,68	0,58	0,45	0,97	0,75	0,90	0,68	0,48	0,69	0,90	0,45	0,48	0,41
Turkistan	0,97	0,97	0,96	0,84	0,75	1,09	1,13	1,14	0,93	0,85	0,84	0,81	0,77	0,73	0,65
Ulytau	0,98	1,09	0,87	0,87	0,67	1,20	1,22	0,89	1,04	0,81	0,74	0,96	0,84	0,70	0,52
Shygys Kazakhstan	0,74	0,71	0,70	0,51	0,54	0,81	0,77	0,74	0,54	0,67	0,67	0,65	0,65	0,48	0,40
Astana city	0,84	0,67	0,66	0,55	0,51	0,88	0,72	0,77	0,66	0,52	0,80	0,62	0,54	0,43	0,51
Almaty city	0,97	0,52	0,55	0,52	0,47	1,04	0,58	0,61	0,61	0,57	0,90	0,45	0,48	0,42	0,37
Shymkent city	1,08	0,81	0,88	0,63	0,60	1,26	0,92	1,00	0,70	0,66	0,90	0,69	0,75	0,55	0,55

Continuation

	Per 1000 of the appropriate age														
	boys and girls					boys					girls				
	2021	2022	2023	2024	2025	2021	2022	2023	2024	2025	2021	2022	2023	2024	2025
Urban population															
Republic of Kazakhstan	1,02	0,73	0,72	0,64	0,55	1,11	0,84	0,81	0,73	0,61	0,93	0,63	0,63	0,55	0,48
Abay	0,89	0,60	0,67	0,63	0,51	0,84	0,65	0,83	0,71	0,56	0,95	0,53	0,51	0,56	0,47
Akmola	0,73	0,67	0,57	0,57	0,28	0,82	0,63	0,67	0,58	0,27	0,64	0,72	0,47	0,56	0,29
Aktobe	0,98	0,73	0,82	0,82	0,57	1,05	0,89	0,89	0,91	0,68	0,91	0,56	0,74	0,71	0,44
Almaty	1,03	0,88	0,81	0,85	0,46	1,10	1,08	0,84	0,90	0,56	0,96	0,65	0,77	0,80	0,36
Atyrau	0,85	0,80	0,77	0,67	0,50	0,87	0,88	0,94	0,83	0,54	0,83	0,72	0,59	0,50	0,45
Batys Kazakhstan	1,04	0,66	0,63	0,68	0,51	1,15	0,72	0,72	0,80	0,61	0,92	0,59	0,53	0,54	0,40
Zhambyl	1,33	0,89	1,02	0,86	0,69	1,56	1,16	1,18	0,86	0,80	1,08	0,60	0,84	0,86	0,57
Zhetisu	0,97	0,87	0,82	0,71	0,65	1,17	0,95	0,85	0,89	0,60	0,77	0,78	0,79	0,53	0,70
Karagandy	0,79	0,72	0,58	0,58	0,49	0,91	0,87	0,67	0,67	0,55	0,67	0,57	0,49	0,48	0,43
Kostanay	0,99	0,73	0,67	0,65	0,50	1,01	0,86	0,75	0,75	0,52	0,97	0,58	0,58	0,55	0,49
Kyzylorda	1,62	1,04	0,85	0,79	0,77	1,75	1,24	0,94	0,99	0,92	1,48	0,84	0,75	0,59	0,61
Mangystau	1,33	0,80	0,83	0,60	0,51	1,28	0,89	0,91	0,65	0,62	1,38	0,69	0,74	0,55	0,39
Pavlodar	0,69	0,69	0,60	0,60	0,51	0,70	0,79	0,66	0,65	0,51	0,68	0,58	0,52	0,54	0,51
Soltustik Kazakhstan	1,05	0,71	0,65	0,64	0,27	1,16	0,67	0,81	0,75	0,33	0,93	0,75	0,48	0,52	0,21
Turkistan	1,51	0,90	0,85	0,69	0,80	1,61	1,02	0,91	0,76	0,84	1,40	0,77	0,80	0,62	0,77
Ulytau	1,13	1,07	0,80	0,91	0,64	1,34	1,16	0,84	1,06	0,77	0,92	0,98	0,76	0,76	0,52
Shygys Kazakhstan	0,76	0,70	0,65	0,50	0,50	0,87	0,71	0,66	0,46	0,64	0,65	0,70	0,64	0,55	0,35
Astana city	0,84	0,67	0,66	0,55	0,51	0,88	0,72	0,77	0,66	0,52	0,80	0,62	0,54	0,43	0,51
Almaty city	0,97	0,52	0,55	0,52	0,47	1,04	0,58	0,61	0,61	0,57	0,90	0,45	0,48	0,42	0,37
Shymkent city	1,08	0,81	0,88	0,63	0,60	1,26	0,92	1,00	0,70	0,66	0,90	0,69	0,75	0,55	0,55
Rural population															
Republic of Kazakhstan	0,71	0,91	0,90	0,81	0,70	0,84	1,03	1,09	0,95	0,80	0,58	0,77	0,70	0,66	0,59
Abay	0,58	0,72	0,73	0,61	0,62	0,73	0,75	0,97	0,78	0,76	0,43	0,69	0,47	0,43	0,48
Akmola	0,44	0,41	0,55	0,64	0,53	0,53	0,53	0,72	0,84	0,70	0,35	0,29	0,38	0,43	0,35
Aktobe	0,99	1,10	1,23	1,12	0,70	1,25	1,16	1,41	1,44	0,91	0,71	1,03	1,05	0,78	0,48
Almaty	0,80	1,02	0,94	0,87	0,67	0,91	1,14	1,17	1,01	0,75	0,68	0,90	0,70	0,72	0,60
Atyrau	0,98	0,94	1,05	0,81	0,81	1,04	1,06	1,28	0,93	0,98	0,91	0,81	0,81	0,68	0,63
Batys Kazakhstan	0,51	0,83	0,87	0,75	0,70	0,73	1,08	0,95	0,82	0,81	0,26	0,57	0,78	0,67	0,58
Zhambyl	0,48	0,75	0,75	0,74	0,76	0,61	0,83	0,94	0,92	0,87	0,34	0,67	0,54	0,55	0,65
Zhetisu	0,68	0,91	0,92	0,78	0,71	0,86	1,22	1,07	0,94	0,75	0,50	0,59	0,77	0,61	0,66
Karagandy	0,44	0,70	0,61	0,66	0,67	0,54	0,84	0,73	0,81	0,78	0,35	0,54	0,48	0,49	0,55
Kostanay	0,63	1,09	0,77	0,75	0,64	0,74	1,23	0,75	0,87	0,75	0,51	0,93	0,79	0,63	0,52
Kyzylorda	0,71	0,96	0,88	0,85	0,78	0,79	0,92	1,03	0,96	0,95	0,61	1,01	0,73	0,74	0,60
Mangystau	0,79	0,87	0,97	0,81	0,68	0,88	1,00	1,19	0,96	0,68	0,70	0,72	0,73	0,65	0,68
Pavlodar	0,62	0,62	0,80	0,62	0,37	0,70	0,69	1,00	0,76	0,36	0,53	0,55	0,58	0,47	0,39
Soltustik Kazakhstan	0,65	0,92	0,71	0,54	0,61	0,81	0,82	0,98	0,63	0,62	0,49	1,02	0,43	0,44	0,59
Turkistan	0,81	1,00	1,00	0,89	0,74	0,93	1,17	1,22	0,99	0,85	0,67	0,82	0,76	0,77	0,61
Ulytau	0,43	1,17	1,10	0,74	0,76	0,72	1,44	1,07	0,96	0,98	0,13	0,89	1,13	0,51	0,52
Shygys Kazakhstan	0,71	0,73	0,79	0,52	0,63	0,70	0,89	0,90	0,71	0,73	0,72	0,57	0,67	0,33	0,51

7.9 Mortality rates of youth aged 14-34 years

	Number of deaths, people														
	total					male					female				
	2021	2022	2023	2024	2025	2021	2022	2023	2024	2025	2021	2022	2023	2024	2025
Total population															
Republic of Kazakhstan	6 167	5 376	5 245	4 847	4 565	4 313	3 882	3 765	3 531	3 280	1 854	1 494	1 480	1 316	1 285
Abay	215	173	175	151	137	154	129	122	117	94	61	44	53	34	43
Akmola	316	254	227	244	164	228	190	178	174	117	88	64	49	70	47
Aktobe	273	226	257	217	217	189	162	177	162	158	84	64	80	55	59
Almaty	451	464	428	419	419	329	323	300	298	306	122	141	128	121	113
Atyrau	191	162	176	156	158	125	120	124	121	112	66	42	52	35	46
Batys Kazakhstan	276	217	225	192	181	198	154	162	145	146	78	63	63	47	35
Zhambyl	413	351	337	329	293	287	267	244	235	215	126	84	93	94	78

Continuation

	Number of deaths, people														
	Total					male					female				
	2021	2022	2023	2024	2025	2021	2022	2023	2024	2025	2021	2022	2023	2024	2025
Zhetisu	240	246	231	193	192	162	177	164	136	132	78	69	67	57	60
Karagandy	429	385	359	309	295	315	283	272	230	214	114	102	87	79	81
Kostanay	329	247	261	215	202	231	185	199	158	143	98	62	62	57	59
Kyzylorda	267	239	180	193	211	190	178	128	147	169	77	61	52	46	42
Mangystau	224	203	200	182	191	158	153	147	140	142	66	50	53	42	49
Pavlodar	259	242	191	209	161	191	180	132	156	120	68	62	59	53	41
Soltustik Kazakhstan	218	186	168	142	117	167	126	120	108	84	51	60	48	34	33
Turkistan	629	530	601	534	525	425	373	422	397	398	204	157	179	137	127
Ulytau	94	66	62	55	62	64	43	47	39	47	30	23	15	16	15
Shygys Kazakhstan	360	276	259	238	204	267	208	190	183	149	93	68	69	55	55
Astana city	277	248	264	274	262	173	174	181	177	161	104	74	83	97	101
Almaty city	408	375	384	332	342	267	261	269	229	215	141	114	115	103	127
Shymkent city	298	286	260	263	232	193	196	187	179	158	105	90	73	84	74
Urban population															
Republic of Kazakhstan	3 602	3 042	2 879	2 689	2 561	2 428	2 154	2 026	1 903	1 757	1 174	888	853	786	804
Abay	134	99	104	87	86	93	72	67	64	59	41	27	37	23	27
Akmola	172	139	95	119	90	125	101	77	83	65	47	38	18	36	25
Aktobe	190	140	173	140	156	124	98	115	99	106	66	42	58	41	50
Almaty	71	91	66	75	66	51	66	43	51	49	20	25	23	24	17
Atyrau	98	64	76	75	66	61	46	51	56	46	37	18	25	19	20
Batys Kazakhstan	148	104	124	78	97	100	66	90	53	77	48	38	34	25	20
Zhambyl	191	168	149	150	135	126	124	97	100	96	65	44	52	50	39
Zhetisu	118	109	102	76	85	73	78	69	54	53	45	31	33	22	32
Karagandy	352	286	283	243	228	254	203	207	179	161	98	83	76	64	67
Kostanay	198	145	133	118	120	133	113	95	89	79	65	32	38	29	41
Kyzylorda	114	111	74	72	90	71	85	57	54	73	43	26	17	18	17
Mangystau	109	86	92	83	78	69	62	63	62	57	40	24	29	21	21
Pavlodar	187	158	119	128	103	135	116	81	98	74	52	42	38	30	29
Soltustik Kazakhstan	90	75	71	63	51	67	50	54	48	36	23	25	17	15	15
Turkistan	137	127	120	132	117	90	75	80	92	79	47	52	40	40	38
Ulytau	77	55	49	40	43	50	33	36	29	32	27	22	13	11	11
Shygys Kazakhstan	233	176	141	141	114	173	135	107	107	81	60	41	34	34	33
Astana city	277	248	264	274	262	173	174	181	177	161	104	74	83	97	101
Almaty city	408	375	384	332	342	267	261	269	229	215	141	114	115	103	127
Shymkent city	298	286	260	263	232	193	196	187	179	158	105	90	73	84	74
Rural population															
Republic of Kazakhstan	2 565	2 334	2 366	2 158	2 004	1 885	1 728	1 739	1 628	1 523	680	606	627	530	481
Abay	81	74	71	64	51	61	57	55	53	35	20	17	16	11	16
Akmola	144	115	132	125	74	103	89	101	91	52	41	26	31	34	22
Aktobe	83	86	84	77	61	65	64	62	63	52	18	22	22	14	9
Almaty	380	373	362	344	353	278	257	257	247	257	102	116	105	97	96
Atyrau	93	98	100	81	92	64	74	73	65	66	29	24	27	16	26
Batys Kazakhstan	128	113	101	114	84	98	88	72	92	69	30	25	29	22	15
Zhambyl	222	183	188	179	158	161	143	147	135	119	61	40	41	44	39
Zhetisu	122	137	129	117	107	89	99	95	82	79	33	38	34	35	28
Karagandy	77	99	76	66	67	61	80	65	51	53	16	19	11	15	14
Kostanay	131	102	128	97	82	98	72	104	69	64	33	30	24	28	18
Kyzylorda	153	128	106	121	121	119	93	71	93	96	34	35	35	28	25
Mangystau	115	117	108	99	113	89	91	84	78	85	26	26	24	21	28
Pavlodar	72	84	72	81	58	56	64	51	58	46	16	20	21	23	12
Soltustik Kazakhstan	128	111	97	79	66	100	76	66	60	48	28	35	31	19	18
Turkistan	492	403	481	402	408	335	298	342	305	319	157	105	139	97	89
Ulytau	17	11	13	15	19	14	10	11	10	15	3	1	2	5	4
Shygys Kazakhstan	127	100	118	97	90	94	73	83	76	68	33	27	35	21	22

Continuation

	Per 1 000 of the appropriate age														
	total					male					female				
	2021	2022	2023	2024	2025	2021	2022	2023	2024	2025	2021	2022	2023	2024	2025
Total population															
Republic of Kazakhstan	1,09	0,94	0,91	0,84	0,78	1,50	1,34	1,29	1,20	1,10	0,66	0,53	0,53	0,46	0,45
Abay	1,28	1,12	1,15	1,00	0,92	1,78	1,61	1,53	1,49	1,21	0,75	0,59	0,72	0,47	0,60
Akmola	1,50	1,19	1,07	1,16	0,78	2,08	1,72	1,62	1,59	1,07	0,87	0,62	0,48	0,70	0,47
Aktobe	1,01	0,85	0,96	0,81	0,81	1,38	1,18	1,29	1,18	1,15	0,63	0,49	0,62	0,42	0,45
Almaty	1,10	1,09	1,00	0,97	0,95	1,56	1,48	1,36	1,33	1,33	0,61	0,69	0,62	0,58	0,53
Atyrau	0,94	0,79	0,85	0,75	0,75	1,21	1,14	1,17	1,13	1,04	0,67	0,42	0,51	0,35	0,45
Batys Kazakhstan	1,45	1,15	1,20	1,03	0,98	2,02	1,58	1,67	1,50	1,52	0,84	0,69	0,70	0,52	0,39
Zhambyl	1,21	0,99	0,95	0,92	0,82	1,63	1,47	1,33	1,27	1,16	0,76	0,49	0,54	0,55	0,45
Zhetisu	1,28	1,30	1,23	1,03	1,04	1,66	1,81	1,69	1,40	1,37	0,87	0,76	0,74	0,64	0,68
Karagandy	1,33	1,24	1,17	1,01	0,97	1,91	1,77	1,72	1,46	1,37	0,72	0,67	0,58	0,54	0,55
Kostanay	1,38	1,11	1,20	1,00	0,95	1,89	1,60	1,75	1,41	1,29	0,85	0,58	0,59	0,55	0,58
Kyzylorda	1,09	0,98	0,73	0,78	0,85	1,49	1,41	1,00	1,14	1,30	0,65	0,52	0,44	0,39	0,35
Mangystau	1,00	0,89	0,86	0,77	0,79	1,39	1,31	1,24	1,16	1,15	0,60	0,44	0,46	0,36	0,41
Pavlodar	1,28	1,23	0,99	1,09	0,85	1,85	1,78	1,32	1,58	1,23	0,69	0,65	0,63	0,57	0,45
Soltustik Kazakhstan	1,55	1,37	1,27	1,09	0,92	2,26	1,77	1,72	1,59	1,26	0,76	0,93	0,76	0,55	0,55
Turkistan	0,99	0,82	0,91	0,80	0,78	1,26	1,09	1,22	1,13	1,12	0,68	0,51	0,57	0,43	0,40
Ulytau	1,48	1,08	1,02	0,91	1,03	1,94	1,36	1,50	1,25	1,52	0,98	0,78	0,51	0,55	0,52
Shygys Kazakhstan	1,93	1,55	1,48	1,38	1,20	2,78	2,23	2,07	2,03	1,67	1,03	0,80	0,83	0,67	0,68
Astana city	0,69	0,57	0,59	0,58	0,53	0,90	0,83	0,83	0,78	0,67	0,50	0,33	0,36	0,40	0,39
Almaty city	0,61	0,56	0,56	0,47	0,47	0,85	0,81	0,81	0,68	0,62	0,40	0,33	0,32	0,28	0,34
Shymkent city	0,82	0,75	0,68	0,67	0,58	1,08	1,05	0,99	0,92	0,79	0,56	0,47	0,37	0,42	0,36
Urban population															
Republic of Kazakhstan	1,04	0,85	0,80	0,74	0,69	1,42	1,22	1,13	1,05	0,95	0,67	0,50	0,47	0,43	0,43
Abay	1,27	1,03	1,09	0,91	0,90	1,75	1,47	1,36	1,31	1,21	0,78	0,57	0,79	0,50	0,58
Akmola	1,55	1,16	0,80	1,00	0,75	2,23	1,67	1,28	1,38	1,07	0,86	0,64	0,31	0,62	0,43
Aktobe	0,97	0,71	0,87	0,70	0,77	1,27	0,98	1,15	0,98	1,03	0,67	0,42	0,59	0,41	0,50
Almaty	1,12	1,13	0,81	0,92	0,80	1,57	1,58	1,03	1,21	1,15	0,65	0,64	0,58	0,61	0,43
Atyrau	0,90	0,57	0,68	0,67	0,58	1,12	0,82	0,91	0,99	0,81	0,68	0,32	0,44	0,34	0,35
Batys Kazakhstan	1,45	0,99	1,19	0,74	0,92	1,98	1,26	1,72	1,01	1,45	0,93	0,72	0,65	0,48	0,38
Zhambyl	1,40	1,14	1,00	1,00	0,85	1,84	1,68	1,30	1,33	1,20	0,96	0,60	0,70	0,67	0,50
Zhetisu	1,51	1,30	1,23	0,92	1,02	1,84	1,86	1,65	1,29	1,25	1,17	0,75	0,80	0,53	0,77
Karagandy	1,35	1,13	1,13	0,97	0,92	1,94	1,59	1,63	1,41	1,27	0,76	0,66	0,62	0,52	0,55
Kostanay	1,40	1,06	0,98	0,88	0,90	1,87	1,62	1,38	1,31	1,16	0,92	0,47	0,57	0,44	0,63
Kyzylorda	1,05	1,00	0,66	0,64	0,79	1,28	1,51	1,01	0,95	1,26	0,81	0,47	0,31	0,33	0,31
Mangystau	1,16	0,86	0,90	0,79	0,72	1,46	1,24	1,24	1,20	1,07	0,85	0,48	0,56	0,40	0,38
Pavlodar	1,31	1,14	0,87	0,95	0,77	1,89	1,66	1,17	1,43	1,09	0,73	0,61	0,56	0,45	0,44
Soltustik Kazakhstan	1,29	1,11	1,07	0,96	0,79	1,92	1,45	1,58	1,42	1,08	0,66	0,76	0,53	0,47	0,48
Turkistan	1,02	0,81	0,75	0,81	0,70	1,27	0,93	0,97	1,10	0,92	0,74	0,69	0,52	0,51	0,47
Ulytau	1,57	1,14	1,02	0,84	0,91	1,98	1,34	1,47	1,19	1,32	1,13	0,93	0,55	0,47	0,47
Shygys Kazakhstan	1,89	1,49	1,21	1,23	1,00	2,80	2,22	1,79	1,82	1,38	0,98	0,71	0,60	0,61	0,60
Astana city	0,69	0,57	0,59	0,58	0,53	0,90	0,83	0,83	0,78	0,67	0,50	0,33	0,36	0,40	0,39
Almaty city	0,61	0,56	0,56	0,47	0,47	0,85	0,81	0,81	0,68	0,62	0,40	0,33	0,32	0,28	0,34
Shymkent city	0,82	0,75	0,68	0,67	0,58	1,08	1,05	0,99	0,92	0,79	0,56	0,47	0,37	0,42	0,36
Rural population															
Republic of Kazakhstan	1,16	1,09	1,10	1,00	0,94	1,61	1,52	1,53	1,42	1,34	0,65	0,60	0,62	0,53	0,48
Abay	1,31	1,27	1,24	1,15	0,95	1,83	1,83	1,81	1,78	1,21	0,70	0,62	0,60	0,42	0,64
Akmola	1,44	1,23	1,43	1,37	0,82	1,92	1,77	2,03	1,85	1,07	0,88	0,60	0,72	0,81	0,53
Aktobe	1,12	1,26	1,24	1,16	0,94	1,64	1,72	1,68	1,73	1,46	0,52	0,70	0,71	0,46	0,31
Almaty	1,10	1,09	1,04	0,98	0,98	1,56	1,45	1,43	1,36	1,37	0,61	0,70	0,63	0,57	0,56
Atyrau	1,00	1,04	1,06	0,85	0,95	1,31	1,50	1,47	1,29	1,30	0,65	0,54	0,60	0,35	0,57
Batys Kazakhstan	1,44	1,36	1,22	1,40	1,06	2,06	1,97	1,62	2,10	1,61	0,73	0,65	0,76	0,59	0,41
Zhambyl	1,08	0,89	0,91	0,86	0,79	1,49	1,33	1,35	1,23	1,13	0,62	0,41	0,42	0,45	0,42
Zhetisu	1,11	1,30	1,24	1,13	1,05	1,53	1,77	1,72	1,49	1,45	0,64	0,77	0,69	0,72	0,59
Karagandy	1,24	1,69	1,33	1,19	1,25	1,80	2,50	2,08	1,68	1,80	0,56	0,71	0,43	0,60	0,58

Continuation

	Number of deaths, people														
	Total					male					female				
	2021	2022	2023	2024	2025	2021	2022	2023	2024	2025	2021	2022	2023	2024	2025
Kostanay	1,37	1,19	1,54	1,20	1,04	1,92	1,56	2,31	1,57	1,50	0,74	0,76	0,63	0,76	0,50
Kyzylorda	1,12	0,97	0,79	0,90	0,89	1,65	1,32	1,00	1,29	1,33	0,52	0,56	0,56	0,44	0,40
Mangystau	0,89	0,91	0,83	0,75	0,84	1,34	1,37	1,24	1,12	1,20	0,41	0,42	0,38	0,33	0,44
Pavlodar	1,21	1,45	1,26	1,44	1,06	1,74	2,06	1,66	1,92	1,55	0,58	0,75	0,80	0,89	0,47
Soltustik Kazakhstan	1,80	1,62	1,46	1,23	1,07	2,57	2,07	1,86	1,75	1,45	0,87	1,10	1,00	0,63	0,62
Turkistan	0,98	0,82	0,96	0,80	0,80	1,26	1,14	1,29	1,14	1,18	0,66	0,45	0,59	0,41	0,38
Ulytau	1,17	0,84	1,01	1,17	1,50	1,81	1,42	1,59	1,46	2,19	0,45	0,17	0,33	0,84	0,68
Shygys Kazakhstan	2,02	1,67	2,01	1,69	1,62	2,74	2,24	2,60	2,43	2,24	1,15	0,98	1,31	0,81	0,87

7.10 Deaths by main causes of death

From diseases of the circulatory system

	Number of deaths, people														
	total					male					female				
	2021	2022	2023	2024	2025	2021	2022	2023	2024	2025	2021	2022	2023	2024	2025
Total population															
Republic of Kazakhstan	42 917	30 314	28 746	29 684	30 348	23 780	18 035	17 392	18 017	18 506	19 137	12 279	11 354	11 667	11 842
Abay	2 226	1 430	1 347	1 395	1 275	1 280	818	813	852	770	946	612	534	543	505
Akmola	1 856	1 419	1 362	1 530	2 387	1 084	903	841	973	1 416	772	516	521	557	971
Aktobe	1 933	1 193	1 198	1 260	1 291	1 110	775	789	796	859	823	418	409	464	432
Almaty	2 710	2 105	2 129	2 279	2 222	1 614	1 369	1 397	1 473	1 407	1 096	736	732	806	815
Atyrau	861	751	733	802	764	543	486	493	498	506	318	265	240	304	258
Batys Kazakhstan	1 590	1 444	1 362	1 385	1 458	903	845	788	838	923	687	599	574	547	535
Zhambyl	2 255	1 396	1 520	1 536	1 518	1 311	867	1 003	1 028	1 014	944	529	517	508	504
Zhetisu	1 150	880	933	944	896	679	554	616	576	566	471	326	317	368	330
Karagandy	4 737	2 752	2 141	2 515	2 081	2 330	1 474	1 169	1 362	1 136	2 407	1 278	972	1 153	945
Kostanay	3 032	2 064	1 792	1 466	1 468	1 553	1 228	1 032	919	927	1 479	836	760	547	541
Kyzylorda	1 136	962	962	907	887	678	615	558	596	567	458	347	404	311	320
Mangystau	500	409	561	647	787	326	250	346	419	488	174	159	215	228	299
Pavlodar	2 493	1 439	1 242	1 365	1 247	1 265	866	752	785	761	1 228	573	490	580	486
Soltustik Kazakhstan	1 150	987	921	1 004	1 130	698	594	593	629	674	452	393	328	375	456
Turkistan	2 985	2 250	2 294	2 165	2 320	1 825	1 333	1 398	1 386	1 456	1 160	917	896	779	864
Ulytau	582	471	446	485	524	328	267	265	292	316	254	204	181	193	208
Shygys Kazakhstan	3 220	2 031	1 636	1 669	1 750	1 757	1 179	955	1 039	1 080	1 463	852	681	630	670
Astana city	1 378	1 186	1 236	1 223	1 379	816	748	768	755	878	562	438	468	468	501
Almaty city	5 671	3 881	3 831	3 845	3 652	2 877	2 125	2 160	2 054	2 001	2 794	1 756	1 671	1 791	1 651
Shymkent city	1 452	1 264	1 100	1 262	1 312	803	739	656	747	761	649	525	444	515	551
Urban population															
Republic of Kazakhstan	30 068	20 689	19 294	19 943	20 284	16 029	11 997	11 393	11 722	11 993	14 039	8 692	7 901	8 221	8 291
Abay	1 581	999	965	977	902	875	568	561	570	520	706	431	404	407	382
Akmola	1 095	810	809	917	1 427	611	514	488	578	804	484	296	321	339	623
Aktobe	1 602	943	964	999	1 038	898	601	630	625	672	704	342	334	374	366
Almaty	562	490	477	476	526	321	308	322	282	320	241	182	155	194	206
Atyrau	484	403	384	428	426	309	257	259	258	280	175	146	125	170	146
Batys Kazakhstan	936	828	785	763	826	515	484	452	467	515	421	344	333	296	311
Zhambyl	1 405	759	843	852	800	777	452	542	561	512	628	307	301	291	288
Zhetisu	571	435	463	463	476	323	270	303	277	290	248	165	160	186	186
Karagandy	4 173	2 386	1 883	2 275	1 830	2 012	1 262	1 017	1 219	968	2 161	1 124	866	1 056	862
Kostanay	2 080	1 392	1 180	980	1 004	1 022	820	655	595	616	1 058	572	525	385	388
Kyzylorda	525	455	483	448	478	315	298	294	291	298	210	157	189	157	180
Mangystau	255	241	298	305	361	162	143	186	191	219	93	98	112	114	142
Pavlodar	1 941	1 119	939	1 027	915	980	666	557	585	546	961	453	382	442	369
Soltustik Kazakhstan	625	567	509	559	666	356	323	318	342	409	269	244	191	217	257
Turkistan	907	645	656	616	631	538	371	388	393	412	369	274	268	223	219
Ulytau	520	418	391	416	460	290	234	227	246	272	230	184	164	170	188
Shygys Kazakhstan	2 305	1 468	1 098	1 112	1 175	1 229	814	610	686	700	1 076	654	488	426	475

Continuation

	Number of deaths, people														
	total					male					female				
	2021	2022	2023	2024	2025	2021	2022	2023	2024	2025	2021	2022	2023	2024	2025
Astana city	1 378	1 186	1 236	1 223	1 379	816	748	768	755	878	562	438	468	468	501
Almaty city	5 671	3 881	3 831	3 845	3 652	2 877	2 125	2 160	2 054	2 001	2 794	1 756	1 671	1 791	1 651
Shymkent city	1 452	1 264	1 100	1 262	1 312	803	739	656	747	761	649	525	444	515	551
Rural population															
Republic of Kazakhstan	12 849	9 625	9 452	9 741	10 064	7 751	6 038	5 999	6 295	6 513	5 098	3 587	3 453	3 446	3 551
Abay	645	431	382	418	373	405	250	252	282	250	240	181	130	136	123
Akmola	761	609	553	613	960	473	389	353	395	612	288	220	200	218	348
Aktobe	331	250	234	261	253	212	174	159	171	187	119	76	75	90	66
Almaty	2 148	1 615	1 652	1 803	1 696	1 293	1 061	1 075	1 191	1 087	855	554	577	612	609
Atyrau	377	348	349	374	338	234	229	234	240	226	143	119	115	134	112
Batys Kazakhstan	654	616	577	622	632	388	361	336	371	408	266	255	241	251	224
Zhambyl	850	637	677	684	718	534	415	461	467	502	316	222	216	217	216
Zhetisu	579	445	470	481	420	356	284	313	299	276	223	161	157	182	144
Karagandy	564	366	258	240	251	318	212	152	143	168	246	154	106	97	83
Kostanay	952	672	612	486	464	531	408	377	324	311	421	264	235	162	153
Kyzylorda	611	507	479	459	409	363	317	264	305	269	248	190	215	154	140
Mangystau	245	168	263	342	426	164	107	160	228	269	81	61	103	114	157
Pavlodar	552	320	303	338	332	285	200	195	200	215	267	120	108	138	117
Soltustik Kazakhstan	525	420	412	445	464	342	271	275	287	265	183	149	137	158	199
Turkistan	2 078	1 605	1 638	1 549	1 689	1 287	962	1 010	993	1 044	791	643	628	556	645
Ulytau	62	53	55	69	64	38	33	38	46	44	24	20	17	23	20
Shygys Kazakhstan	915	563	538	557	575	528	365	345	353	380	387	198	193	204	195

Continuation

	Per 100000 people														
	total					male					female				
	2021	2022	2023	2024	2025	2021	2022	2023	2024	2025	2021	2022	2023	2024	2025
Total population															
Republic of Kazakhstan	225,87	154,39	144,45	147,25	148,83	257,82	188,24	179,01	182,96	185,70	195,73	122,13	111,48	113,15	113,58
Abay	348,83	234,03	221,22	230,50	212,76	413,77	273,57	272,49	287,08	261,78	287,73	196,13	171,96	176,05	165,50
Akmola	253,05	180,34	172,84	194,26	302,75	303,77	234,94	218,13	251,89	365,34	204,98	128,19	129,46	138,79	242,23
Aktobe	214,84	129,33	128,30	133,41	135,50	253,99	171,41	172,22	171,67	183,54	177,87	88,88	85,99	96,51	89,12
Almaty	190,03	141,07	140,20	147,45	140,78	228,41	183,74	184,03	190,39	177,80	152,34	98,51	96,39	104,41	103,56
Atyrau	129,94	109,29	104,93	113,37	107,09	166,14	143,32	142,89	142,39	143,30	94,70	76,14	67,88	84,99	71,60
Batys Kazakhstan	239,66	210,58	197,19	199,39	209,54	279,97	252,25	233,31	246,54	270,93	201,53	170,78	162,63	154,20	150,64
Zhambyl	197,23	115,00	124,55	125,64	124,53	231,89	144,08	165,58	169,26	167,28	163,32	86,41	84,12	82,58	82,24
Zhetisu	173,23	125,94	133,60	135,60	129,66	206,95	160,41	178,44	167,31	165,46	140,27	92,25	89,77	104,58	94,58
Karagandy	413,17	242,49	188,62	221,66	183,73	429,12	271,62	215,12	250,52	209,14	398,81	215,79	164,28	195,10	160,32
Kostanay	352,32	247,49	215,62	177,10	178,26	379,64	304,86	256,76	229,44	232,56	327,57	193,90	177,09	128,03	127,32
Kyzylorda	138,44	116,12	114,82	107,46	104,82	164,46	148,00	132,62	140,40	133,06	112,16	84,03	96,87	74,13	76,18
Mangystau	68,42	54,06	72,20	81,28	96,86	89,48	66,48	89,55	105,79	120,61	47,48	41,79	55,04	57,01	73,31
Pavlodar	332,97	190,41	164,63	181,40	166,68	356,21	238,72	207,47	216,92	211,28	312,00	145,81	125,00	148,49	125,27
Soltustik Kazakhstan	213,06	183,93	173,09	190,83	218,08	270,19	229,26	230,67	247,42	269,08	160,61	141,62	119,26	137,92	170,36
Turkistan	145,07	106,95	107,66	100,79	107,83	174,66	124,49	128,78	126,52	132,55	114,53	88,76	85,73	74,00	82,04
Ulytau	256,47	212,96	201,35	219,02	238,00	296,80	246,75	244,21	268,90	292,27	218,19	180,59	160,19	171,03	185,63
Shygys Kazakhstan	446,59	277,61	224,53	230,05	242,56	516,49	336,84	273,72	298,88	312,22	384,16	223,28	179,33	166,72	178,39
Astana city	113,10	89,50	88,77	82,67	87,06	139,65	118,22	115,85	107,46	117,09	88,63	63,26	64,16	60,25	60,07
Almaty city	282,73	182,06	174,51	170,11	157,41	312,87	214,58	211,79	195,41	185,34	257,22	153,85	142,16	148,11	133,10
Shymkent city	132,82	107,37	91,13	101,85	102,89	151,75	130,09	112,51	124,64	123,26	115,05	86,18	71,15	80,50	83,78
Urban population															
Republic of Kazakhstan	266,00	169,5	155,11	157,12	156,57	300,23	300,23	192,17	193,70	194,14	235,36	136,02	121,36	123,79	122,32
Abay	409,16	270,3	259,65	261,65	240,94	480,26	480,26	314,39	317,71	288,77	345,73	223,95	209,10	209,81	196,61
Akmola	298,43	184,1	182,27	204,69	314,65	352,55	352,55	230,72	270,24	370,96	249,99	128,30	138,15	144,81	263,10
Aktobe	247,83	137,3	138,10	140,58	143,47	290,62	290,62	186,86	181,99	192,09	208,65	96,25	92,54	101,85	97,95

Continuation

	Number of deaths, people														
	total					male					female				
	2021	2022	2023	2024	2025	2021	2022	2023	2024	2025	2021	2022	2023	2024	2025
Almaty	304,22	167,1	160,31	157,94	171,97	365,73	365,73	219,51	190,00	212,74	248,54	122,44	102,75	126,83	132,52
Atyrau	133,15	106,3	99,44	109,63	108,68	175,55	175,55	138,64	136,57	147,56	93,34	74,56	62,70	84,37	72,20
Batys Kazakhstan	266,98	215,3	201,65	193,13	206,51	313,96	313,96	244,36	248,67	270,81	225,68	170,33	162,99	142,80	148,24
Zhambyl	307,39	132,9	146,33	146,74	136,85	357,17	357,17	194,51	199,65	180,91	262,18	104,03	101,20	97,12	95,51
Zhetisu	209,26	138,2	146,64	146,41	150,56	247,70	247,7	200,27	182,85	191,41	174,08	100,73	97,30	112,91	112,98
Karagandy	451,50	258,9	203,66	245,13	196,45	467,51	467,51	233,26	278,29	220,01	437,54	230,59	177,25	215,48	175,36
Kostanay	411,88	270,7	228,47	188,69	192,08	439,27	439,27	270,19	243,94	250,83	388,48	209,40	191,57	139,77	140,02
Kyzylorda	142,61	117,2	122,84	112,92	119,84	173,91	173,91	152,49	149,39	151,99	112,29	79,24	94,32	77,74	88,76
Mangystau	82,35	70,56	84,52	83,69	95,70	107,97	107,97	108,87	108,29	120,12	58,26	55,75	61,62	60,61	72,85
Pavlodar	366,56	209,9	176,16	192,41	171,51	400,94	400,94	223,11	233,84	218,16	337,09	159,80	134,79	155,87	130,29
Soltustik Kazakhstan	247,00	218,9	196,42	216,01	257,98	308,93	308,93	263,99	283,99	340,08	195,21	175,82	137,73	156,84	186,38
Turkistan	212,43	124,5	124,30	114,76	116,11	249,87	249,87	146,61	145,98	151,17	174,35	106,08	101,86	83,34	80,84
Ulytau	296,80	239,1	223,09	236,95	263,02	346,20	346,2	268,44	290,17	321,87	251,55	203,11	180,82	187,26	208,00
Shygys Kazakhstan	494,53	303,8	227,01	229,35	241,72	578,01	578,01	270,08	302,72	307,84	424,51	253,72	189,28	164,97	183,60
Astana city	113,10	89,5	88,77	82,67	87,06	139,65	139,65	115,85	107,46	117,09	88,63	63,26	64,16	60,25	60,07
Almaty city	282,73	182,1	174,51	170,11	157,41	312,87	312,87	211,79	195,41	185,34	257,22	153,85	142,16	148,11	133,10
Shymkent city	132,82	107,4	91,13	101,85	102,89	151,75	151,75	112,51	124,64	123,26	115,05	86,18	71,15	80,50	83,78
Rural population															
Republic of Kazakhstan	166,94	129,58	126,68	130,48	135,34	199,54	160,42	158,40	165,85	171,92	133,72	97,90	93,98	93,90	97,35
Abay	256,22	178,55	161,02	180,31	165,84	318,51	205,25	210,15	240,25	219,17	192,65	151,35	110,80	118,84	110,97
Akmola	207,62	175,63	160,69	180,49	286,64	257,72	222,35	202,82	229,12	358,21	157,37	128,05	117,58	130,36	212,11
Aktobe	130,67	106,09	99,27	111,63	110,36	165,60	144,19	131,43	142,20	158,25	94,97	66,10	65,37	79,25	59,41
Almaty	173,04	134,69	135,30	144,90	133,28	208,93	176,68	175,53	190,48	169,60	137,35	92,57	94,81	98,87	96,43
Atyrau	126,04	113,02	111,71	117,97	105,14	155,15	147,11	147,91	149,23	138,35	96,43	78,17	74,57	85,79	70,84
Batys Kazakhstan	209,05	204,53	191,43	207,64	213,62	244,79	236,88	219,94	243,91	271,09	172,34	171,39	162,13	170,23	154,12
Zhambyl	123,86	99,10	105,08	106,56	113,17	153,53	127,42	140,93	143,09	155,34	93,36	70,02	68,10	68,78	69,39
Zhetisu	148,08	115,87	122,84	126,60	112,04	180,07	146,03	161,41	155,10	144,82	115,36	84,92	83,20	97,25	78,14
Karagandy	253,77	171,48	122,55	116,20	124,82	282,40	195,14	141,51	135,37	162,80	224,37	146,95	102,80	96,13	84,78
Kostanay	267,73	210,19	194,51	157,58	154,24	301,00	252,27	236,34	206,86	203,23	234,98	167,10	151,50	106,72	103,52
Kyzylorda	135,04	115,21	107,73	102,62	91,43	157,05	140,72	115,81	132,78	116,92	112,06	88,45	99,24	70,79	64,43
Mangystau	58,18	40,48	61,97	79,25	97,87	76,53	50,87	74,24	103,77	121,01	39,16	29,81	49,32	53,82	73,72
Pavlodar	251,81	143,70	136,86	154,53	154,68	257,44	176,69	172,87	179,04	195,62	246,07	109,60	99,46	128,95	111,71
Soltustik Kazakhstan	183,10	151,31	150,94	166,45	178,47	239,00	195,19	201,30	214,51	203,51	127,41	107,40	100,48	118,31	153,34
Turkistan	127,43	101,21	102,19	96,13	105,02	155,14	118,61	123,03	120,18	126,40	98,73	82,99	80,31	70,82	82,45
Ulytau	119,86	114,29	118,94	150,41	141,35	142,07	137,47	158,66	193,18	186,34	96,08	89,41	76,27	104,24	92,31
Shygys Kazakhstan	358,94	226,61	219,62	231,44	244,29	413,94	292,89	280,39	291,70	320,63	303,85	159,91	158,29	170,49	166,86

From neoplasms

	Number of deaths, people														
	total					male					female				
	2021	2022	2023	2024	2025	2021	2022	2023	2024	2025	2021	2022	2023	2024	2025
Total population															
Republic of Kazakhstan	14 330	13 848	13 704	13 500	14 078	7 540	7 358	7 261	7 150	7 512	6 790	6 490	6 443	6 350	6 566
Abay	736	735	750	724	724	416	408	427	422	443	320	327	323	302	281
Akmola	759	722	722	774	853	445	409	425	420	504	314	313	297	354	349
Aktobe	573	517	555	545	582	311	285	289	289	321	262	232	266	256	261
Almaty	725	819	754	765	746	385	444	396	400	390	340	375	358	365	356
Atyrau	369	357	385	338	304	199	176	200	180	162	170	181	185	158	142
Batys Kazakhstan	645	619	602	611	601	335	352	331	344	335	310	267	271	267	266
Zhambyl	845	830	790	736	813	473	439	397	408	444	372	391	393	328	369
Zhetisu	423	417	429	438	467	223	221	241	224	226	200	196	188	214	241
Karagandy	1 072	994	933	915	1 059	570	542	511	511	576	502	452	422	404	483
Kostanay	803	745	693	718	735	441	386	377	383	400	362	359	316	335	335
Kyzylorda	460	414	454	439	488	263	213	241	218	251	197	201	213	221	237

Continuation

	Number of deaths, people														
	total					male					female				
	2021	2022	2023	2024	2025	2021	2022	2023	2024	2025	2021	2022	2023	2024	2025
Mangystau	383	330	393	376	418	219	173	194	189	215	164	157	199	187	203
Pavlodar	848	767	786	800	590	411	428	435	448	313	437	339	351	352	277
Soltustik Kazakhstan	559	555	480	542	606	310	293	280	291	344	249	262	200	251	262
Turkistan	984	951	820	766	847	475	493	431	401	459	509	458	389	365	388
Ulytau	201	158	140	166	173	110	92	84	91	96	91	66	56	75	77
Shygys Kazakhstan	969	869	887	837	906	523	515	488	478	537	446	354	399	359	369
Astana city	846	931	908	1 025	1 061	431	447	471	489	511	415	484	437	536	550
Almaty city	1 543	1 533	1 607	1 398	1 481	729	750	742	670	682	814	783	865	728	799
Shymkent city	587	585	616	587	624	271	292	301	294	303	316	293	315	293	321
Urban population															
Republic of Kazakhstan	9 689	9307	9331	9220	9 603	4 892	4818	4779	4724	4 938	4 797	4489	4552	4496	4 665
Abay	502	493	519	510	505	264	263	287	297	304	238	230	232	213	201
Akmola	449	418	430	477	552	247	245	245	241	336	202	173	185	236	216
Aktobe	443	380	426	420	441	236	208	208	214	235	207	172	218	206	206
Almaty	144	185	157	130	124	60	100	87	57	62	84	85	70	73	62
Atyrau	202	198	198	184	175	113	99	95	94	91	89	99	103	90	84
Batys Kazakhstan	361	352	342	352	335	169	184	176	193	162	192	168	166	159	173
Zhambyl	442	480	440	422	444	228	255	200	228	230	214	225	240	194	214
Zhetisu	219	219	234	259	225	122	108	125	125	100	97	111	109	134	125
Karagandy	899	804	753	744	870	470	432	394	418	470	429	372	359	326	400
Kostanay	515	461	478	502	510	263	226	254	268	271	252	235	224	234	239
Kyzylorda	225	202	248	220	256	125	108	135	106	114	100	94	113	114	142
Mangystau	188	184	192	199	192	101	82	97	98	89	87	102	95	101	103
Pavlodar	628	569	586	593	453	293	301	322	328	222	335	268	264	265	231
Soltustik Kazakhstan	355	338	290	314	363	184	183	159	152	203	171	155	131	162	160
Turkistan	261	232	207	206	204	126	101	111	95	107	135	131	96	111	97
Ulytau	173	131	109	125	145	91	76	62	64	74	82	55	47	61	71
Shygys Kazakhstan	707	612	591	553	643	369	358	308	293	372	338	254	283	260	271
Astana city	846	931	908	1025	1 061	431	447	471	489	511	415	484	437	536	550
Almaty city	1 543	1533	1607	1398	1 481	729	750	742	670	682	814	783	865	728	799
Shymkent city	587	585	616	587	624	271	292	301	294	303	316	293	315	293	321
Rural population															
Republic of Kazakhstan	4 641	4541	4373	4280	4 475	2 648	2540	2482	2426	2 574	1 993	2001	1891	1854	1 901
Abay	234	242	231	214	219	152	145	140	125	139	82	97	91	89	80
Akmola	310	304	292	297	301	198	164	180	179	168	112	140	112	118	133
Aktobe	130	137	129	125	141	75	77	81	75	86	55	60	48	50	55
Almaty	581	634	597	635	622	325	344	309	343	328	256	290	288	292	294
Atyrau	167	159	187	154	129	86	77	105	86	71	81	82	82	68	58
Batys Kazakhstan	284	267	260	259	266	166	168	155	151	173	118	99	105	108	93
Zhambyl	403	350	350	314	369	245	184	197	180	214	158	166	153	134	155
Zhetisu	204	198	195	179	242	101	113	116	99	126	103	85	79	80	116
Karagandy	173	190	180	171	189	100	110	117	93	106	73	80	63	78	83
Kostanay	288	284	215	216	225	178	160	123	115	129	110	124	92	101	96
Kyzylorda	235	212	206	219	232	138	105	106	112	137	97	107	100	107	95
Mangystau	195	146	201	177	226	118	91	97	91	126	77	55	104	86	100
Pavlodar	220	198	200	207	137	118	127	113	120	91	102	71	87	87	46
Soltustik Kazakhstan	204	217	190	228	243	126	110	121	139	141	78	107	69	89	102
Turkistan	723	719	613	560	643	349	392	320	306	352	374	327	293	254	291
Ulytau	28	27	31	41	28	19	16	22	27	22	9	11	9	14	6
Shygys Kazakhstan	262	257	296	284	263	154	157	180	185	165	108	100	116	99	98

Continuation

	Per 100000 people														
	total					male					female				
	2021	2022	2023	2024	2025	2021	2022	2023	2024	2025	2021	2022	2023	2024	2025
Total population															
Republic of Kazakhstan	75,42	70,53	68,86	66,97	69,04	81,75	76,80	74,73	72,61	75,38	69,45	64,55	63,26	61,58	62,98
Abay	115,34	120,29	123,17	119,63	120,8	134,48	136,45	143,12	142,19	150,6	97,33	104,79	104,01	97,92	92,09
Akmola	103,48	91,76	91,63	98,27	108,2	124,70	106,41	110,23	108,73	130	83,37	77,76	73,80	88,20	87,06
Aktobe	63,69	56,05	59,44	57,70	61,09	71,16	63,03	63,08	62,33	68,59	56,62	49,33	55,92	53,25	53,84
Almaty	50,84	54,82	49,65	49,49	47,27	54,48	59,59	52,17	51,70	49,28	47,26	50,06	47,14	47,28	45,24
Atyrau	55,69	51,95	55,11	47,78	42,61	60,89	51,90	57,97	51,47	45,88	50,63	52,00	52,32	44,17	39,41
Batys Kazakhstan	97,22	90,27	87,16	87,96	86,37	103,86	105,08	98,00	101,21	98,33	90,94	76,12	76,78	75,27	74,9
Zhambyl	73,91	68,37	64,73	60,20	66,69	83,66	72,96	65,54	67,18	73,24	64,36	63,87	63,94	53,32	60,21
Zhetisu	63,72	59,68	61,43	62,92	67,58	67,97	63,99	69,81	65,06	66,07	59,56	55,46	53,24	60,82	69,07
Karagandy	93,50	87,67	82,20	80,64	93,5	104,98	99,88	94,03	93,99	106	83,18	76,49	71,32	68,36	81,94
Kostanay	93,31	89,33	83,38	86,74	89,25	107,80	95,83	93,80	95,62	100,4	80,18	83,27	73,63	78,41	78,84
Kyzylorda	56,06	49,97	54,19	52,01	57,67	63,79	51,26	57,28	51,35	58,9	48,25	48,68	51,07	52,68	56,42
Mangystau	52,41	43,62	50,58	47,24	51,45	60,11	46,00	50,21	47,72	53,14	44,75	41,27	50,95	46,76	49,77
Pavlodar	113,26	101,49	104,18	106,32	78,86	115,73	117,98	120,02	123,80	86,9	111,03	86,27	89,54	90,12	71,4
Soltustik Kazakhstan	103,56	103,43	90,21	103,02	117,00	120,00	113,08	108,92	114,47	137,3	88,48	94,41	72,72	92,31	97,88
Turkistan	47,82	45,15	38,49	35,66	39,37	45,46	46,04	39,70	36,61	41,79	50,26	44,24	37,22	34,67	36,84
Ulytau	88,58	71,44	63,20	74,97	78,58	99,54	85,02	77,41	83,80	88,79	78,17	58,43	49,56	66,46	68,72
Shygys Kazakhstan	134,39	118,78	121,73	115,37	125,6	153,74	147,14	139,87	137,50	155,2	117,11	92,77	105,07	95,00	98,25
Astana city	69,44	70,18	65,21	69,28	66,98	73,76	70,65	71,05	69,60	68,14	65,45	69,75	59,91	69,00	65,94
Almaty city	76,93	71,96	73,20	61,85	63,83	79,28	75,73	72,75	63,74	63,17	74,94	68,69	73,59	60,20	64,41
Shymkent city	53,69	49,78	51,03	47,37	48,94	51,21	51,40	51,62	49,05	49,08	56,02	48,26	50,48	45,80	48,81
Urban population															
Republic of Kazakhstan	85,71	76,59	75,29	72,61	74,12	91,63	83,16	80,91	77,92	79,94	80,42	70,62	70,18	67,77	68,82
Abay	129,92	133,64	139,65	136,59	134,9	144,90	148,42	160,84	165,55	168,8	116,55	120,03	120,08	109,80	103,5
Akmola	122,37	94,98	96,88	106,47	121,7	142,52	117,00	115,83	112,68	155	104,33	74,99	79,62	100,81	91,22
Aktobe	68,53	55,47	61,03	59,10	60,95	76,38	63,05	61,69	62,31	67,17	61,35	48,40	60,40	56,10	55,13
Almaty	77,95	68,87	55,76	43,14	40,54	68,36	76,13	61,79	38,40	41,22	86,63	61,97	50,02	47,73	39,89
Atyrau	55,57	52,47	51,27	47,13	44,65	64,20	53,97	50,85	49,76	47,96	47,47	51,07	51,67	44,67	41,54
Batys Kazakhstan	102,97	91,54	87,86	89,10	83,76	103,03	100,78	95,16	102,77	85,19	102,92	83,19	81,26	76,71	82,46
Zhambyl	96,70	86,95	78,47	73,34	75,95	104,81	94,67	73,40	79,81	81,27	89,34	79,78	83,18	67,33	70,97
Zhetisu	80,26	70,34	74,63	79,67	71,17	93,56	72,74	83,32	79,88	66	68,09	68,13	66,65	79,48	75,92
Karagandy	97,27	87,39	81,47	80,16	93,39	109,21	99,57	90,40	95,43	106,8	86,86	76,54	73,50	66,52	81,37
Kostanay	101,98	89,65	92,55	96,66	97,57	113,04	93,75	104,77	109,87	110,4	92,53	86,03	81,74	84,95	86,25
Kyzylorda	61,12	52,01	63,07	55,45	64,18	69,01	56,76	70,02	54,42	58,14	53,47	47,45	56,39	56,45	70,02
Mangystau	60,71	54,17	54,45	54,60	50,9	67,31	50,08	56,78	55,56	48,82	54,51	58,02	52,27	53,70	52,84
Pavlodar	118,60	106,75	109,93	111,10	84,91	119,87	120,61	128,98	131,11	88,7	117,51	94,54	93,16	93,45	81,56
Soltustik Kazakhstan	140,30	130,48	111,91	121,34	140,6	159,67	152,17	132,00	126,22	168,8	124,09	111,69	94,46	117,09	116
Turkistan	61,13	44,75	39,53	38,38	37,54	58,52	38,44	42,28	35,29	39,26	63,79	51,10	36,76	41,49	35,81
Ulytau	98,74	74,95	62,19	71,20	82,91	108,63	90,26	73,32	75,49	87,57	89,68	60,71	51,82	67,19	78,55
Shygys Kazakhstan	151,69	126,67	122,19	114,06	132,3	173,54	158,83	136,37	129,30	163,6	133,35	98,54	109,77	100,69	104,8
Astana city	69,44	70,18	65,21	69,28	66,98	73,76	70,65	71,05	69,60	68,14	65,45	69,75	59,91	69,00	65,94
Almaty city	76,93	71,96	73,20	61,85	63,83	79,28	75,73	72,75	63,74	63,17	74,94	68,69	73,59	60,20	64,41
Shymkent city	53,69	49,78	51,03	47,37	48,94	51,21	51,40	51,62	49,05	49,08	56,02	48,26	50,48	45,80	48,81
Rural population															
Republic of Kazakhstan	60,30	60,79	58,39	57,49	60,18	68,17	67,20	65,29	64,23	67,94	52,28	54,20	51,27	50,52	52,11
Abay	92,96	99,84	97,37	92,31	97,37	119,54	119,05	116,75	106,49	121,9	65,82	80,28	77,56	77,77	72,17
Akmola	84,57	87,67	84,85	87,45	89,87	107,88	93,74	103,42	103,83	98,33	61,20	81,49	65,85	70,56	81,07
Aktobe	51,32	57,71	54,73	53,46	61,5	58,58	62,98	66,96	62,37	72,78	43,90	52,18	41,83	44,03	49,51
Almaty	46,80	52,09	48,47	51,03	48,88	52,52	56,47	50,36	54,86	51,18	41,13	47,68	46,57	47,17	46,55
Atyrau	55,83	51,31	59,86	48,58	40,13	57,02	49,47	66,37	53,47	43,46	54,62	53,21	53,17	43,53	36,68
Batys Kazakhstan	90,78	88,64	86,25	86,46	89,91	104,73	110,23	101,45	99,27	115	76,45	66,53	70,63	73,25	63,99
Zhambyl	58,72	54,24	54,23	50,04	58,16	70,44	57,26	59,83	57,92	66,22	46,68	51,15	48,46	41,90	49,79

Continuation

	Per 100000 people														
	total					male					female				
	2021	2022	2023	2024	2025	2021	2022	2023	2024	2025	2021	2022	2023	2024	2025
Zhetisu	52,17	51,18	50,84	49,36	64,56	51,09	57,39	59,58	53,76	66,11	53,28	44,81	41,86	44,84	62,94
Karagandy	77,84	88,90	85,38	82,79	93,99	88,80	101,12	108,77	88,04	102,7	66,58	76,24	61,02	77,30	84,78
Kostanay	80,99	88,83	68,33	70,03	74,79	100,90	98,93	77,11	73,42	84,3	61,40	78,49	59,31	66,54	64,95
Kyzylorda	51,94	48,17	46,33	48,96	51,86	59,70	46,61	46,50	48,76	59,55	43,83	49,81	46,16	49,18	43,72
Mangystau	46,30	34,94	47,36	41,02	51,92	55,07	42,79	45,01	41,42	56,68	37,22	26,88	49,80	40,60	46,96
Pavlodar	100,36	88,91	90,34	94,64	63,83	106,59	112,20	100,18	107,42	82,8	94,00	64,85	80,12	81,29	43,92
Soltustik Kazakhstan	71,15	78,18	69,61	85,28	93,46	88,05	79,23	88,57	103,89	108,3	54,31	77,13	50,61	66,64	78,6
Turkistan	44,34	45,28	38,14	34,75	39,98	42,07	48,45	38,88	37,04	42,62	46,68	41,97	37,37	32,35	37,2
Ulytau	54,13	58,22	67,04	89,37	61,84	71,04	66,65	91,86	113,39	93,17	36,03	49,18	40,38	63,45	27,69
Shygys Kazakhstan	102,78	103,44	120,83	118,00	111,7	120,73	125,98	146,29	152,87	139,2	84,80	80,76	95,14	82,74	83,86

From respiratory diseases

	Number of deaths, people														
	total					male					female				
	2021	2022	2023	2024	2025	2021	2022	2023	2024	2025	2021	2022	2023	2024	2025
Total population															
Republic of Kazakhstan	20 614	13 105	12 938	13 245	13 745	11 391	7 856	7 822	8 152	8 390	9 223	5 249	5 116	5 093	5 355
Abay	781	330	355	341	373	464	213	224	223	260	317	117	131	118	113
Akmola	857	532	591	529	665	506	344	412	370	437	351	188	179	159	228
Aktobe	1 198	911	888	926	805	619	511	484	538	435	579	400	404	388	370
Almaty	1 841	1 361	1 288	1 198	1 225	1 022	787	740	708	717	819	574	548	490	508
Atyrau	707	520	518	660	557	377	267	288	364	315	330	253	230	296	242
Batys Kazakhstan	967	668	688	691	623	529	370	399	413	392	438	298	289	278	231
Zhambyl	1 589	980	1 027	1 081	1 133	852	581	610	638	659	737	399	417	443	474
Zhetisu	1 439	879	741	706	706	812	524	443	452	452	627	355	298	254	254
Karagandy	871	557	538	596	714	518	360	346	388	474	353	197	192	208	240
Kostanay	1 646	1 019	1 042	1 100	1 109	866	645	643	684	698	780	374	399	416	411
Kyzylorda	478	379	425	401	424	265	210	235	244	261	213	169	190	157	163
Mangystau	325	206	222	290	281	189	132	152	178	165	136	74	70	112	116
Pavlodar	1 011	749	628	570	770	592	476	442	377	497	419	273	186	193	273
Soltustik Kazakhstan	1 824	940	834	878	807	1 003	588	551	578	530	821	352	283	300	277
Turkistan	1 465	715	817	879	796	783	406	449	515	451	682	309	368	364	345
Ulytau	138	106	92	100	96	84	70	56	66	61	54	36	36	34	35
Shygys Kazakhstan	1 103	509	374	349	366	624	357	274	263	263	479	152	100	86	103
Astana city	409	324	360	408	456	253	197	228	266	278	156	127	132	142	178
Almaty city	1 325	1 067	1 050	1 050	1 218	713	608	583	603	689	612	459	467	447	529
Shymkent city	640	353	460	492	621	320	210	263	284	356	320	143	197	208	265
Urban population															
Republic of Kazakhstan	11 584	7 441	7339	7594	8 055	6 279	4 436	4428	4657	4 873	5 305	3 005	2911	2937	3 182
Abay	493	214	258	229	244	284	136	149	150	163	209	78	109	79	81
Akmola	499	328	345	320	335	285	212	231	214	227	214	116	114	106	108
Aktobe	756	607	599	600	552	374	342	326	341	299	382	265	273	259	253
Almaty	353	292	303	273	292	192	163	172	155	160	161	129	131	118	132
Atyrau	339	260	257	379	294	171	127	133	200	159	168	133	124	179	135
Batys Kazakhstan	493	342	341	365	337	284	194	203	216	209	209	148	138	149	128
Zhambyl	716	453	499	528	565	363	266	308	314	335	353	187	191	214	230
Zhetisu	619	380	323	306	327	339	227	185	201	214	280	153	138	105	113
Karagandy	742	453	429	484	558	444	286	283	318	364	298	167	146	166	194
Kostanay	1 022	613	614	594	630	522	380	384	367	394	500	233	230	227	236
Kyzylorda	201	155	206	205	182	117	89	116	127	120	84	66	90	78	62
Mangystau	145	99	108	154	136	86	66	73	97	83	59	33	35	57	53
Pavlodar	680	537	421	391	505	390	332	289	260	317	290	205	132	131	188
Soltustik Kazakhstan	907	402	332	373	330	457	224	218	231	200	450	178	114	142	130
Turkistan	364	161	140	158	185	192	96	82	100	107	172	65	58	58	78
Ulytau	115	86	73	83	84	77	62	43	56	54	38	24	30	27	30

Continuation

	Number of deaths, people														
	total					male					female				
	2021	2022	2023	2024	2025	2021	2022	2023	2024	2025	2021	2022	2023	2024	2025
Shygys Kazakhstan	766	315	221	202	204	416	219	159	157	145	350	96	62	45	59
Astana city	409	324	360	408	456	253	197	228	266	278	156	127	132	142	178
Almaty city	1 325	1 067	1050	1050	1 218	713	608	583	603	689	612	459	467	447	529
Shymkent city	640	353	460	492	621	320	210	263	284	356	320	143	197	208	265
Rural population															
Republic of Kazakhstan	9 030	5664	5599	5651	5 690	5 112	3420	3394	3495	3 517	3 918	2244	2205	2156	2 173
Abay	288	116	97	112	129	180	77	75	73	97	108	39	22	39	32
Akmola	358	204	246	209	330	221	132	181	156	210	137	72	65	53	120
Aktobe	442	304	289	326	253	245	169	158	197	136	197	135	131	129	117
Almaty	1 488	1069	985	925	933	830	624	568	553	557	658	445	417	372	376
Atyrau	368	260	261	281	263	206	140	155	164	156	162	120	106	117	107
Batys Kazakhstan	474	326	347	326	286	245	176	196	197	183	229	150	151	129	103
Zhambyl	873	527	528	553	568	489	315	302	324	324	384	212	226	229	244
Zhetisu	820	499	418	400	379	473	297	258	251	238	347	202	160	149	141
Karagandy	129	104	109	112	156	74	74	63	70	110	55	30	46	42	46
Kostanay	624	406	428	506	479	344	265	259	317	304	280	141	169	189	175
Kyzylorda	277	224	219	196	242	148	121	119	117	141	129	103	100	79	101
Mangystau	180	107	114	136	145	103	66	79	81	82	77	41	35	55	63
Pavlodar	331	212	207	179	265	202	144	153	117	180	129	68	54	62	85
Soltustik Kazakhstan	917	538	502	505	477	546	364	333	347	330	371	174	169	158	147
Turkistan	1 101	554	677	721	611	591	310	367	415	344	510	244	310	306	267
Ulytau	23	20	19	17	12	7	8	13	10	7	16	12	6	7	5
Shygys Kazakhstan	337	194	153	147	162	208	138	115	106	118	129	56	38	41	44

Continuation

	Per 100000 people														
	total					male					female				
	2021	2022	2023	2024	2025	2021	2022	2023	2024	2025	2021	2022	2023	2024	2025
Total population															
Republic of Kazakhstan	108,49	66,76	65,01	65,70	67,41	123,50	82,01	80,51	82,78	84,19	94,33	52,23	50,23	49,39	51,36
Abay	122,39	54,01	58,30	56,34	62,24	149,99	71,24	75,08	75,14	88,39	96,42	37,50	42,18	38,26	37,03
Akmola	116,84	67,61	75,00	67,16	84,34	141,80	89,50	106,86	95,78	112,8	93,20	46,71	44,48	39,62	56,88
Aktobe	133,15	98,65	95,10	98,04	84,49	141,64	113,02	105,65	116,03	92,95	125,13	84,84	84,93	80,70	76,33
Almaty	129,10	90,81	84,82	77,51	77,61	144,63	105,36	97,48	91,51	90,6	113,84	76,29	72,16	63,48	64,55
Atyrau	106,70	75,67	74,15	93,30	78,07	115,35	78,74	83,47	104,08	89,21	98,28	72,69	65,05	82,75	67,16
Batys Kazakhstan	145,76	97,41	99,61	99,48	89,53	164,01	110,45	118,14	121,51	115,1	128,49	84,96	81,88	78,37	65,04
Zhambyl	138,98	80,98	84,15	88,43	92,94	150,70	96,72	100,70	105,05	108,7	127,51	65,50	67,85	72,02	77,35
Zhetisu	216,76	125,80	106,11	101,41	102,2	247,49	151,73	128,32	131,29	132,1	186,73	100,46	84,39	72,18	72,79
Karagandy	75,97	48,90	47,40	52,53	63,04	95,40	66,16	63,67	71,37	87,26	58,49	33,09	32,45	35,20	40,72
Kostanay	191,27	122,19	125,37	132,89	134,7	211,70	160,13	159,97	170,77	175,1	172,75	86,74	92,97	97,37	96,73
Kyzylorda	58,25	45,75	50,73	47,51	50,11	64,28	50,78	55,85	57,48	61,25	52,16	40,69	45,56	37,42	38,80
Mangystau	44,47	27,23	28,57	36,43	34,59	51,88	35,10	39,34	44,94	40,78	37,11	19,45	17,92	28,01	28,44
Pavlodar	135,03	99,24	83,24	75,75	102,9	166,70	131,49	121,95	104,18	138,00	106,46	69,47	47,45	49,41	70,37
Soltustik Kazakhstan	337,92	175,36	156,74	166,88	155,8	388,26	226,94	214,34	227,36	211,6	291,72	127,20	102,90	110,33	103,5
Turkistan	71,20	33,03	38,34	40,92	37,00	74,94	36,61	41,36	47,01	41,06	67,34	29,33	35,21	34,58	32,76
Ulytau	60,81	47,93	41,53	45,16	43,60	76,01	64,69	51,61	60,78	56,42	46,39	31,87	31,86	30,13	31,24
Shygys Kazakhstan	152,98	69,71	51,33	48,10	50,73	183,43	102,00	78,53	75,66	76,03	125,78	40,10	26,33	22,76	27,42
Astana city	33,57	24,68	25,86	27,58	28,79	43,30	31,45	34,39	37,86	37,07	24,60	18,49	18,10	18,28	21,34
Almaty city	66,06	50,43	47,83	46,45	52,50	77,54	61,80	57,16	57,37	63,82	56,34	40,56	39,73	36,96	42,65
Shymkent city	58,54	31,26	38,11	39,71	48,70	60,47	38,55	45,11	47,39	57,66	56,73	24,46	31,57	32,51	40,29
Urban population															
Republic of Kazakhstan	102,48	61,20	58,97	59,78	62,17	117,61	76,57	74,77	76,93	78,88	88,94	47,24	44,60	44,17	46,95
Abay	127,59	57,89	69,42	61,33	65,18	155,88	76,75	83,50	83,61	90,52	102,35	40,53	56,42	40,72	41,69
Akmola	136,00	74,53	77,73	71,43	73,87	164,44	101,24	109,22	100,05	104,7	110,53	50,28	49,06	45,28	45,61

Continuation

	Per 100000 people														
	total					male					female				
	2021	2022	2023	2024	2025	2021	2022	2023	2024	2025	2021	2022	2023	2024	2025
Aktobe	116,95	88,38	85,81	84,43	76,30	121,04	103,18	96,69	99,29	85,47	113,21	74,58	75,64	70,53	67,71
Almaty	191,08	104,75	110,70	90,58	95,47	218,76	118,42	128,58	104,43	106,4	166,03	91,75	93,70	77,15	84,92
Atyrau	93,26	69,08	66,55	97,08	75,01	97,15	69,23	71,19	105,87	83,79	89,60	68,94	62,20	88,84	66,76
Batys Kazakhstan	140,62	89,46	87,60	92,39	84,26	173,13	107,35	109,75	115,02	109,9	112,04	73,29	67,55	71,88	61,01
Zhambyl	156,65	81,61	87,92	93,41	96,65	166,87	99,43	114,61	116,01	118,4	147,37	65,08	63,11	72,40	76,27
Zhetisu	226,86	121,64	102,94	96,06	103,4	259,97	150,87	122,29	130,90	141,3	196,54	94,77	85,17	64,08	68,64
Karagandy	80,28	49,07	46,41	52,15	59,9	103,17	65,92	64,93	72,60	82,73	60,34	34,06	29,89	33,87	39,47
Kostanay	202,38	119,20	118,88	114,37	120,5	224,36	157,63	158,40	150,46	160,4	183,59	85,30	83,93	82,41	85,17
Kyzylorda	54,60	39,91	52,39	51,67	45,63	64,60	46,78	60,17	65,20	61,21	44,92	33,31	44,91	38,62	30,57
Mangystau	46,82	29,28	30,63	42,26	36,05	57,32	40,43	42,73	55,00	45,53	36,96	18,77	19,26	30,31	27,19
Pavlodar	128,42	100,93	78,98	73,26	94,66	159,56	133,03	115,76	103,93	126,7	101,72	72,67	46,58	46,20	66,38
Soltustik Kazakhstan	358,45	155,58	128,12	144,14	127,8	396,57	186,26	180,98	191,82	166,3	326,56	128,98	82,20	102,64	94,28
Turkistan	85,25	30,94	26,73	29,43	34,04	89,17	36,88	31,24	37,14	39,26	81,27	24,97	22,21	21,68	28,79
Ulytau	65,64	49,20	41,65	47,28	48,03	91,92	73,63	50,85	66,05	63,9	41,56	26,49	33,08	29,74	33,19
Shygys Kazakhstan	164,34	65,40	45,69	41,66	41,97	195,65	97,16	70,40	69,28	63,77	138,08	37,63	24,05	17,43	22,81
Astana city	33,57	24,68	25,86	27,58	28,79	43,30	31,45	34,39	37,86	37,07	24,60	18,49	18,10	18,28	21,34
Almaty city	66,06	50,43	47,83	46,45	52,50	77,54	61,80	57,16	57,37	63,82	56,34	40,56	39,73	36,96	42,65
Shymkent city	58,54	31,26	38,11	39,71	48,70	60,47	38,55	45,11	47,39	57,66	56,73	24,46	31,57	32,51	40,29
Rural population															
Republic of Kazakhstan	117,32	75,68	74,86	75,66	76,52	131,60	90,22	89,29	92,01	92,84	102,77	60,74	59,99	58,74	59,57
Abay	114,41	48,06	40,89	48,31	57,36	141,56	63,22	62,54	62,19	85,04	86,69	32,61	18,75	34,08	28,87
Akmola	97,67	58,83	71,48	61,54	98,53	120,41	75,45	104,00	90,49	122,9	74,86	41,91	38,21	31,69	73,14
Aktobe	174,48	128,58	122,61	139,42	110,40	191,37	140,05	130,60	163,82	115,1	157,23	116,54	114,17	113,59	105,30
Almaty	119,87	88,10	79,82	74,34	73,32	134,12	102,89	91,65	88,44	86,9	105,71	73,21	67,88	60,10	59,54
Atyrau	123,03	83,79	83,54	88,64	81,81	136,59	89,94	97,98	101,97	95,5	109,25	77,51	68,74	74,91	67,67
Batys Kazakhstan	151,51	107,57	115,11	108,83	96,67	154,57	114,17	128,29	129,52	121,6	148,37	100,81	101,58	87,49	70,87
Zhambyl	127,21	80,50	81,27	84,57	89,53	140,59	94,77	90,60	97,01	100,3	113,45	65,85	71,66	71,70	78,39
Zhetisu	209,71	129,11	108,65	105,74	101,10	239,25	152,37	132,90	131,59	124,9	179,50	105,24	83,72	79,12	76,51
Karagandy	58,04	48,20	51,70	54,23	77,58	65,71	67,11	58,57	66,26	106,6	50,16	28,59	44,55	41,62	46,99
Kostanay	175,49	126,99	136,03	164,06	159,20	195,00	163,85	162,37	202,40	198,7	156,28	89,25	108,95	124,51	118,4
Kyzylorda	61,22	50,90	49,26	43,82	54,10	64,03	54,16	52,20	50,93	61,29	58,29	47,49	46,16	36,31	46,48
Mangystau	42,74	25,54	26,86	31,51	33,31	48,07	30,90	36,65	36,87	36,89	37,22	20,04	16,76	25,96	29,58
Pavlodar	151,00	95,20	93,50	81,84	123,50	182,47	128,10	135,64	104,74	163,8	118,89	61,19	49,73	57,93	81,16
Soltustik Kazakhstan	319,81	193,83	183,91	188,89	183,50	381,56	262,18	243,75	259,35	253,4	258,30	125,42	123,95	118,31	113,30
Turkistan	67,52	33,71	42,13	44,75	37,99	71,24	36,52	44,59	50,23	41,65	63,66	30,77	39,54	38,98	34,13
Ulytau	44,47	43,13	41,09	37,06	26,50	26,17	33,33	54,28	42,00	29,65	64,05	53,65	26,92	31,73	23,08
Shygys Kazakhstan	132,20	78,09	62,46	61,08	68,83	163,07	110,74	93,46	87,59	99,57	101,28	45,23	31,17	34,27	37,65

From tuberculosis diseases

	Number of deaths, people														
	total					male					female				
	2021	2022	2023	2024	2025	2021	2022	2023	2024	2025	2021	2022	2023	2024	2025
Total population															
Republic of Kazakhstan	352	321	264	240	197	269	233	196	175	145	83	88	68	65	52
Abay	12	9	9	11	10	10	5	7	5	6	2	4	2	6	4
Akmola	18	25	21	10	7	12	19	19	10	6	6	6	2	-	1
Aktobe	11	9	8	6	6	8	7	6	2	5	3	2	2	4	1
Almaty	16	10	12	13	10	13	9	7	8	7	3	1	5	5	3
Atyrau	13	11	10	9	5	11	10	9	8	4	2	1	1	1	1
Batys Kazakhstan	15	14	13	11	11	11	12	9	10	10	4	2	4	1	1
Zhambyl	17	15	20	16	13	12	7	16	14	10	5	8	4	2	3
Zhetisu	16	8	7	5	7	14	4	3	3	6	2	4	4	2	1
Karagandy	33	29	20	21	19	23	20	16	15	13	10	9	4	6	6
Kostanay	25	16	15	14	9	22	13	10	9	8	3	3	5	5	1

Continuation

	Number of deaths, people														
	Total					male					female				
	2021	2022	2023	2024	2025	2021	2022	2023	2024	2025	2021	2022	2023	2024	2025
Kyzylorda	15	14	11	13	9	8	11	9	11	5	7	3	2	2	4
Mangystau	7	13	7	8	16	3	9	5	3	6	4	4	2	5	10
Pavlodar	11	11	8	10	6	6	7	6	8	5	5	4	2	2	1
Soltustik Kazakhstan	17	15	15	9	8	13	11	10	7	6	4	4	5	2	2
Turkistan	18	11	12	5	5	15	6	11	2	4	3	5	1	3	1
Ulytau	6	10	9	8	4	5	8	6	7	1	1	2	3	1	3
Shygys Kazakhstan	25	29	17	21	19	19	23	13	14	17	6	6	4	7	2
Astana city	30	21	21	15	13	25	13	14	13	10	5	8	7	2	3
Almaty city	28	40	24	27	12	22	30	18	22	9	6	10	6	5	3
Shymkent city	19	11	5	8	8	17	9	2	4	7	2	2	3	4	1
Urban population															
Republic of Kazakhstan	250	221	176	157	135	193	158	128	116	100	57	63	48	41	35
Abay	9	4	5	3	9	8	3	4	1	5	1	1	1	2	4
Akmola	10	16	8	6	6	8	12	8	6	5	2	4			1
Aktobe	9	7	8	4	4	6	5	6	2	3	3	2	2	2	1
Almaty	3	7	1	4	2	3	7	1	4	1	-				1
Atyrau	7	5	4	4	3	6	4	4	3	3	1	1		1	-
Batys Kazakhstan	13	10	8	4	6	9	8	6	4	5	4	2	2		1
Zhambyl	13	9	9	7	8	9	6	7	5	6	4	3	2	2	2
Zhetisu	9	4	4	2	3	7		1	1	3	2	4	3	1	-
Karagandy	28	22	17	17	15	19	16	13	12	11	9	6	4	5	4
Kostanay	10	7	11	9	5	8	4	6	4	4	2	3	5	5	1
Kyzylorda	12	4	10	7	4	6	3	8	5	3	6	1	2	2	1
Mangystau	2	6	4	4	9	1	4	3	3	3	1	2	1	1	6
Pavlodar	9	9	5	10	5	6	5	5	8	4	3	4		2	1
Soltustik Kazakhstan	11	7	8	4	4	10	5	5	3	2	1	2	3	1	2
Turkistan	8	3	4	3	1	8	1	4	1	1	-	2		2	-
Ulytau	6	10	9	7	4	5	8	6	6	1	1	2	3	1	3
Shygys Kazakhstan	14	19	11	12	14	10	15	7	9	14	4	4	4	3	-
Astana city	30	21	21	15	13	25	13	14	13	10	5	8	7	2	3
Almaty city	28	40	24	27	12	22	30	18	22	9	6	10	6	5	3
Shymkent city	19	11	5	8	8	17	9	2	4	7	2	2	3	4	1
Rural population															
Republic of Kazakhstan	102	100	88	83	62	76	75	68	59	45	26	25	20	24	17
Abay	3	5	4	8	1	2	2	3	4	1	1	3	1	4	-
Akmola	8	9	13	4	1	4	7	11	4	1	4	2	2	-	-
Aktobe	2	2	-	2	2	2	2	-	-	2	-	-	-	2	-
Almaty	13	3	11	9	8	10	2	6	4	6	3	1	5	5	2
Atyrau	6	6	6	5	2	5	6	5	5	1	1	-	1	-	1
Batys Kazakhstan	2	4	5	7	5	2	4	3	6	5	-	-	2	1	-
Zhambyl	4	6	11	9	5	3	1	9	9	4	1	5	2	-	1
Zhetisu	7	4	3	3	4	7	4	2	2	3	-	-	1	1	1
Karagandy	5	7	3	4	4	4	4	3	3	2	1	3	-	1	2
Kostanay	15	9	4	5	4	14	9	4	5	4	1	-	-	-	-
Kyzylorda	3	10	1	6	5	2	8	1	6	2	1	2	-	-	3
Mangystau	5	7	3	4	7	2	5	2	-	3	3	2	1	4	4
Pavlodar	2	2	3	-	1	-	2	1	-	1	2	-	2	-	-
Soltustik Kazakhstan	6	8	7	5	4	3	6	5	4	4	3	2	2	1	-
Turkistan	10	8	8	2	4	7	5	7	1	3	3	3	1	1	1
Ulytau	-	-	-	1	-	-	-	-	1	-	-	-	-	-	-
Shygys Kazakhstan	11	10	6	9	5	9	8	6	5	3	2	2	-	4	2

Continuation

	Per 100000 people														
	total					male					female				
	2021	2022	2023	2024	2025	2021	2022	2023	2024	2025	2021	2022	2023	2024	2025
Total population															
Republic of Kazakhstan	1,85	1,63	1,33	1,19	0,97	2,92	2,43	2,02	1,78	1,45	0,85	0,88	0,67	0,63	0,5
Abay	1,88	1,47	1,48	1,82	1,67	3,23	1,67	2,35	1,68	2,04	0,61	1,28	0,64	1,95	1,31
Akmola	2,45	3,18	2,66	1,27	0,89	3,36	4,94	4,93	2,59	1,55	1,59	1,49	0,50	-	0,25
Aktobe	1,22	0,98	0,86	0,64	0,63	1,83	1,55	1,31	0,43	1,07	0,65	0,43	0,42	0,83	0,21
Almaty	1,12	0,67	0,79	0,84	0,63	1,84	1,21	0,92	1,03	0,88	0,42	0,13	0,66	0,65	0,38
Atyrau	1,96	1,60	1,43	1,27	0,7	3,37	2,95	2,61	2,29	1,13	0,60	0,29	0,28	0,28	0,28
Batys Kazakhstan	2,26	2,04	1,88	1,58	1,58	3,41	3,58	2,66	2,94	2,94	1,17	0,57	1,13	0,28	0,28
Zhambyl	1,49	1,24	1,64	1,31	1,07	2,12	1,16	2,64	2,31	1,65	0,87	1,31	0,65	0,33	0,49
Zhetisu	2,41	1,14	1.00	0,72	1,01	4,27	1,16	0,87	0,87	1,75	0,60	1,13	1,13	0,57	0,29
Karagandy	2,88	2,56	1,76	1,85	1,68	4,24	3,69	2,94	2,76	2,39	1,66	1,52	0,68	1,02	1,02
Kostanay	2,91	1,92	1,80	1,69	1,09	5,38	3,23	2,49	2,25	2,01	0,66	0,70	1,17	1,17	0,24
Kyzylorda	1,83	1,69	1,31	1,54	1,06	1,94	2,65	2,14	2,59	1,17	1,71	0,73	0,48	0,48	0,95
Mangystau	0,96	1,72	0,90	1,01	1,97	0,82	2,39	1,29	0,76	1,48	1,09	1,05	0,51	1,25	2,45
Pavlodar	1,47	1,46	1,06	1,33	0,8	1,69	1,93	1,66	2,21	1,39	1,27	1,02	0,51	0,51	0,26
Soltustik Kazakhstan	3,15	2,80	2,82	1,71	1,54	5,03	4,25	3,89	2,75	2,4	1,42	1,44	1,82	0,74	0,75
Turkistan	0,87	0,52	0,56	0,23	0,23	1,44	0,56	1,01	0,18	0,36	0,30	0,48	0,10	0,28	0,09
Ulytau	2,64	4,52	4,06	3,61	1,82	4,52	7,39	5,53	6,45	0,92	0,86	1,77	2,66	0,89	2,68
Shygys Kazakhstan	3,47	3,96	2,33	2,89	2,63	5,59	6,57	3,73	4,03	4,91	1,58	1,57	1,05	1,85	0,53
Astana city	2,46	1,58	1,51	1,01	0,82	4,28	2,05	2,11	1,85	1,33	0,79	1,16	0,96	0,26	0,36
Almaty city	1,40	1,88	1,09	1,19	0,52	2,39	3,03	1,76	2,09	0,83	0,55	0,88	0,51	0,41	0,24
Shymkent city	1,74	0,93	0,41	0,65	0,63	3,21	1,58	0,34	0,67	1,13	0,35	0,33	0,48	0,63	0,15
Urban population															
Republic of Kazakhstan	2,21	1,81	1,41	1,24	1,04	3,62	2,71	2,15	1,93	1,62	0,96	0,99	0,74	0,62	0,52
Abay	2,33	1,08	1,35	0,80	2,40	4,39	1,69	2,24	0,56	2,78	0,49	0,52	0,52	1,03	2,06
Akmola	2,73	3,64	1,80	1,34	1,32	4,62	5,73	3,78	2,81	2,31	1,03	1,73	-	-	0,42
Aktobe	1,39	1,02	1,15	0,56	0,55	1,94	1,51	1,78	0,58	0,86	0,89	0,56	0,55	0,54	0,27
Almaty	1,62	2,06	0,41	1,33	0,65	3,42	4,23	0,83	2,70	0,66	-	-	-	-	0,64
Atyrau	1,93	1,32	1,04	1,02	0,77	3,41	2,18	2,14	1,59	1,58	0,53	0,51	-	0,50	-
Batys Kazakhstan	3,71	2,60	2,06	1,01	1,50	5,49	4,38	3,24	2,13	2,63	2,14	0,99	0,98	-	0,48
Zhambyl	2,84	1,72	1,32	1,31	1,37	4,14	2,38	1,96	1,95	2,12	1,67	1,10	0,73	0,72	0,66
Zhetisu	3,30	1,29	1,29	0,64	0,95	5,37	-	0,67	0,67	1,98	1,40	2,48	1,85	0,62	-
Karagandy	3,03	2,39	1,84	1,83	1,61	4,41	3,69	2,98	2,74	2,5	1,82	1,23	0,82	1,02	0,81
Kostanay	1,98	1,36	2,13	1,73	0,96	3,44	1,66	2,47	1,64	1,63	0,73	1,10	1,82	1,82	0,36
Kyzylorda	3,26	1,03	2,54	1,76	1,00	3,31	1,58	4,15	2,57	1,53	3,21	0,50	1,00	0,99	0,49
Mangystau	0,65	1,76	1,13	1,10	2,39	0,67	2,41	1,76	1,70	1,65	0,63	1,14	0,55	0,53	3,08
Pavlodar	1,70	1,69	0,94	1,87	0,94	2,45	2,00	2,00	3,20	1,60	1,05	1,41	-	0,71	0,35
Soltustik Kazakhstan	4,35	2,70	3,09	1,55	1,55	8,68	4,16	4,15	2,49	1,66	0,73	1,44	2,16	0,72	1,45
Turkistan	1,87	0,58	0,76	0,56	0,18	3,72	0,39	1,52	0,37	0,37	-	0,78	-	0,75	-
Ulytau	3,42	5,72	5,14	3,99	2,29	5,97	9,50	7,10	7,08	1,18	1,09	2,21	3,31	1,10	3,32
Shygys Kazakhstan	3,00	3,93	2,27	2,48	2,88	4,70	6,66	3,10	3,97	6,16	1,58	1,55	1,55	1,16	-
Astana city	2,46	1,58	1,51	1,01	0,82	4,28	2,05	2,11	1,85	1,33	0,79	1,16	0,96	0,26	0,36
Almaty city	1,40	1,88	1,09	1,19	0,52	2,39	3,03	1,76	2,09	0,83	0,55	0,88	0,51	0,41	0,24
Shymkent city	1,74	0,93	0,41	0,65	0,63	3,21	1,58	0,34	0,67	1,13	0,35	0,33	0,48	0,63	0,15
Rural population															
Republic of Kazakhstan	1,33	1,35	1,19	1,10	0,83	1,96	2,02	1,82	1,54	1,19	0,68	0,67	0,54	0,65	0,47
Abay	1,19	2,07	1,69	3,45	0,44	1,57	1,64	2,50	3,41	0,88	0,80	2,51	0,85	3,50	-
Akmola	2,18	2,60	3,78	1,18	0,3	2,18	4,00	6,32	2,32	0,59	2,19	1,16	1,18	-	-
Aktobe	0,79	0,85	-	0,86	0,87	1,56	1,66	-	-	1,69	-	-	-	1,76	-
Almaty	1,05	0,40	0,86	0,72	0,63	1,62	0,64	0,94	0,64	0,94	0,48	0,16	0,79	0,81	0,32
Atyrau	2,01	1,95	1,92	1,58	0,62	3,32	3,85	3,16	3,11	0,61	0,67	-	0,65	-	0,63
Batys Kazakhstan	0,64	1,33	1,66	2,34	1,69	1,26	2,62	1,96	3,94	3,32	-	-	1,35	0,68	-
Zhambyl	0,58	0,87	1,88	1,31	0,79	0,86	0,29	3,13	2,57	1,24	0,30	1,47	0,59	-	0,32
Zhetisu	1,79	1,03	0,77	0,78	1,07	3,54	2,03	1,02	1,02	1,57	-	-	0,52	0,53	0,54
Karagandy	2,25	3,28	1,42	1,94	1,99	3,55	3,68	2,79	2,84	1,94	0,91	2,86	-	0,99	2,04

Continuation

	Per 100000 people														
	Total					male					female				
	2021	2022	2023	2024	2025	2021	2022	2023	2024	2025	2021	2022	2023	2024	2025
Kostanay	4,22	2,81	1,27	1,62	1,33	7,94	5,56	2,51	3,19	2,61	0,56	-	-	-	-
Kyzylorda	0,66	2,27	0,22	1,34	1,12	0,87	3,55	0,44	2,61	0,87	0,45	0,93	-	-	1,38
Mangystau	1,19	1,69	0,71	0,93	1,61	0,93	2,38	0,93	-	1,35	1,45	0,98	0,48	1,89	1,88
Pavlodar	0,91	0,90	1,36	-	0,47	-	1,77	0,89	-	0,91	1,84	-	1,84	-	-
Soltustik Kazakhstan	2,09	2,88	2,56	1,87	1,54	2,10	4,32	3,66	2,99	3,07	2,09	1,44	1,47	0,75	-
Turkistan	0,61	0,50	0,5	0,12	0,25	0,84	0,61	0,85	0,12	0,36	0,37	0,39	0,13	0,13	0,13
Ulytau	-	-	-	2,18		-	-	-	4,20		-	-	-	-	-
Shygys Kazakhstan	4,32	4,03	2,45	3,74	2,12	7,06	6,42	4,88	4,13	2,53	1,57	1,62	-	3,34	1,71

From diseases of the digestive system

	Number of deaths, people														
	total					male					female				
	2021	2022	2023	2024	2025	2021	2022	2023	2024	2025	2021	2022	2023	2024	2025
Total population															
Republic of Kazakhstan	12 616	10 681	10 631	11 069	10 880	7 281	6 150	6 160	6 480	6 302	5 335	4 531	4 471	4 589	4 578
Abay	351	286	307	268	284	214	161	160	176	170	137	125	147	92	114
Akmola	450	431	421	449	493	243	253	232	248	284	207	178	189	201	209
Aktobe	881	768	773	694	730	491	446	437	399	419	390	322	336	295	311
Almaty	1 086	967	985	904	922	670	570	581	512	540	416	397	404	392	382
Atyrau	511	421	352	435	427	269	240	212	242	246	242	181	140	193	181
Batys Kazakhstan	643	486	518	497	469	350	248	305	270	258	293	238	213	227	211
Zhambyl	808	655	628	676	623	486	406	406	416	375	322	249	222	260	248
Zhetisu	609	525	454	472	394	366	303	251	288	242	243	222	203	184	152
Karagandy	999	890	899	860	872	559	479	504	471	464	440	411	395	389	408
Kostanay	1 112	924	917	994	1 013	606	497	494	565	584	506	427	423	429	429
Kyzylorda	275	248	260	225	254	172	155	164	141	171	103	93	96	84	83
Mangystau	326	258	256	360	272	202	160	163	222	185	124	98	93	138	87
Pavlodar	552	516	452	453	544	301	280	248	225	301	251	236	204	228	243
Soltustik Kazakhstan	604	547	538	561	580	348	319	328	350	334	256	228	210	211	246
Turkistan	1 019	704	798	927	755	610	443	506	593	463	409	261	292	334	292
Ulytau	152	118	134	146	116	91	70	83	87	66	61	48	51	59	50
Shygys Kazakhstan	630	538	504	535	508	379	317	291	334	283	251	221	213	201	225
Astana city	312	287	293	320	360	182	175	175	183	178	130	112	118	137	182
Almaty city	800	742	794	889	860	446	417	418	515	502	354	325	376	374	358
Shymkent city	496	370	348	404	404	296	211	202	243	237	200	159	146	161	167
Urban population															
Republic of Kazakhstan	7 041	6268	6120	6426	6 426	3 936	3519	3429	3607	3 565	3 105	2749	2691	2819	2 861
Abay	187	153	163	146	143	108	78	73	94	72	79	75	90	52	71
Akmola	265	256	226	252	270	140	146	125	136	143	125	110	101	116	127
Aktobe	558	510	497	466	501	306	291	269	261	263	252	219	228	205	238
Almaty	245	250	232	204	208	144	143	119	105	120	101	107	113	99	88
Atyrau	252	228	193	253	229	140	117	109	136	125	112	111	84	117	104
Batys Kazakhstan	313	237	266	258	262	163	120	153	131	139	150	117	113	127	123
Zhambyl	346	318	304	329	319	202	196	187	197	190	144	122	117	132	129
Zhetisu	247	244	212	206	152	137	143	110	114	92	110	101	102	92	60
Karagandy	759	683	689	669	652	429	367	397	368	343	330	316	292	301	309
Kostanay	720	598	582	567	615	376	305	294	303	335	344	293	288	264	280
Kyzylorda	111	105	119	78	113	72	65	72	46	79	39	40	47	32	34
Mangystau	150	138	132	175	137	92	89	85	101	87	58	49	47	74	50
Pavlodar	372	340	287	302	366	195	183	162	140	196	177	157	125	162	170
Soltustik Kazakhstan	217	212	193	234	238	115	119	112	133	124	102	93	81	101	114
Turkistan	191	173	205	216	182	105	108	140	126	114	86	65	65	90	68
Ulytau	123	94	110	126	94	73	56	69	75	50	50	38	41	51	44
Shygys Kazakhstan	377	330	275	332	321	215	190	158	200	176	162	140	117	132	145
Astana city	312	287	293	320	360	182	175	175	183	178	130	112	118	137	182

Continuation

	Number of deaths, people														
	total					male					female				
	2021	2022	2023	2024	2025	2021	2022	2023	2024	2025	2021	2022	2023	2024	2025
Almaty city	800	742	794	889	860	446	417	418	515	502	354	325	376	374	358
Shymkent city	496	370	348	404	404	296	211	202	243	237	200	159	146	161	167
Rural population															
Republic of Kazakhstan	5 575	4413	4511	4643	4 454	3 345	2631	2731	2873	2 737	2 230	1782	1780	1770	1 717
Abay	164	133	144	122	141	106	83	87	82	98	58	50	57	40	43
Akmola	185	175	195	197	223	103	107	107	112	141	82	68	88	85	82
Aktobe	323	258	276	228	229	185	155	168	138	156	138	103	108	90	73
Almaty	841	717	753	700	714	526	427	462	407	420	315	290	291	293	294
Atyrau	259	193	159	182	198	129	123	103	106	121	130	70	56	76	77
Batys Kazakhstan	330	249	252	239	207	187	128	152	139	119	143	121	100	100	88
Zhambyl	462	337	324	347	304	284	210	219	219	185	178	127	105	128	119
Zhetisu	362	281	242	266	242	229	160	141	174	150	133	121	101	92	92
Karagandy	240	207	210	191	220	130	112	107	103	121	110	95	103	88	99
Kostanay	392	326	335	427	398	230	192	200	262	249	162	134	135	165	149
Kyzylorda	164	143	141	147	141	100	90	92	95	92	64	53	49	52	49
Mangystau	176	120	124	185	135	110	71	78	121	98	66	49	46	64	37
Pavlodar	180	176	165	151	178	106	97	86	85	105	74	79	79	66	73
Soltustik Kazakhstan	387	335	345	327	342	233	200	216	217	210	154	135	129	110	132
Turkistan	828	531	593	711	573	505	335	366	467	349	323	196	227	244	224
Ulytau	29	24	24	20	22	18	14	14	12	16	11	10	10	8	6
Shygys Kazakhstan	253	208	229	203	187	164	127	133	134	107	89	81	96	69	80

Continuation

	Per 100000 people														
	total					male					female				
	2021	2022	2023	2024	2025	2021	2022	2023	2024	2025	2021	2022	2023	2024	2025
Total population															
Republic of Kazakhstan	66,40	54,40	53,42	54,91	53,36	78,94	64,19	63,40	65,80	63,24	54,57	45,07	43,90	44,50	43,91
Abay	55,00	46,81	50,42	44,28	47,39	69,18	53,85	53,63	59,30	57,80	41,67	40,06	47,34	29,83	37,36
Akmola	61,35	54,77	53,43	57,01	62,53	68,10	65,83	60,17	64,20	73,28	54,96	44,22	46,96	50,08	52,14
Aktobe	97,92	83,26	82,78	73,48	76,62	112,35	98,64	95,39	86,05	89,53	84,29	68,46	70,64	61,36	64,16
Almaty	76,15	64,60	64,87	58,49	58,42	94,82	76,37	76,54	66,18	68,24	57,82	52,87	53,20	50,78	48,54
Atyrau	77,12	61,12	50,39	61,49	59,85	82,30	70,48	61,45	69,19	69,67	72,07	52,00	39,60	53,96	50,23
Batys Kazakhstan	96,92	70,87	75,00	71,55	67,4	108,52	74,03	90,31	79,44	75,73	85,95	67,86	60,35	63,99	59,41
Zhambyl	70,67	53,96	51,46	55,30	51,11	85,96	67,47	67,02	68,49	61,86	55,71	40,67	36,12	42,27	40,47
Zhetisu	91,73	75,28	65,01	67,80	57,02	111,55	88,02	72,71	83,65	70,74	72,37	62,82	57,48	52,29	43,56
Karagandy	87,13	78,42	79,20	75,79	76,99	102,95	88,27	92,75	86,63	85,42	72,90	69,40	66,76	65,82	69,22
Kostanay	129,22	110,80	110,33	120,08	123	148,14	123,38	122,90	141,06	146,5	112,07	99,04	98,56	100,41	101,00
Kyzylorda	33,51	29,94	31,03	26,66	30,02	41,72	37,30	38,98	33,21	40,13	25,22	22,52	23,02	20,02	19,76
Mangystau	44,61	34,10	32,95	45,23	33,48	55,44	42,55	42,19	56,05	45,72	33,84	25,76	23,81	34,51	21,33
Pavlodar	73,73	68,28	59,91	60,20	72,71	84,76	77,19	68,42	62,18	83,57	63,77	60,06	52,04	58,37	62,64
Soltustik Kazakhstan	111,90	101,94	101,11	106,63	111,9	134,71	123,12	127,59	137,67	133,3	90,96	82,16	76,36	77,60	91,91
Turkistan	49,52	33,41	37,45	43,15	35,09	58,38	41,37	46,61	54,13	42,15	40,38	25,17	27,94	31,73	27,73
Ulytau	66,98	53,35	60,50	65,93	52,69	82,34	64,69	76,49	80,12	61,04	52,40	42,49	45,14	52,28	44,62
Shygys Kazakhstan	87,38	73,54	69,17	73,74	70,41	111,41	90,57	83,40	96,08	81,81	65,91	57,92	56,09	53,19	59,91
Astana city	25,61	21,66	21,04	21,63	22,73	31,15	27,66	26,40	26,05	23,74	20,50	16,18	16,18	17,64	21,82
Almaty city	39,88	34,95	36,17	39,33	37,07	48,50	42,21	40,99	49,00	46,50	32,59	28,65	31,99	30,93	28,86
Shymkent city	45,37	31,51	28,83	32,60	31,68	55,94	37,14	34,64	40,54	38,39	35,46	26,27	23,40	25,17	25,39
Urban population															
Republic of Kazakhstan	62,29	51,37	49,14	50,59	49,60	73,72	60,48	57,70	59,58	57,71	52,05	43,09	41,35	42,40	42,21
Abay	48,40	41,39	43,86	39,10	38,20	59,28	44,02	40,91	52,39	39,98	38,69	38,97	46,58	26,81	36,54
Akmola	72,22	58,17	50,92	56,25	59,53	80,78	69,72	59,10	63,59	65,98	64,56	47,68	43,47	49,55	53,63
Aktobe	86,32	74,40	71,20	65,57	69,25	99,03	87,79	79,79	76,00	75,18	74,69	61,91	63,17	55,83	63,7
Almaty	132,62	85,78	78,96	67,69	68,00	164,07	99,81	80,99	70,74	79,78	104,16	72,43	77,02	64,72	56,61

Continuation

	Per 100000 people														
	total					male					female				
	2021	2022	2023	2024	2025	2021	2022	2023	2024	2025	2021	2022	2023	2024	2025
Atyrau	69,32	60,12	49,98	64,80	58,42	79,54	63,78	58,35	71,99	65,87	59,74	56,68	42,14	58,07	51,43
Batys Kazakhstan	89,28	61,63	68,34	65,30	65,50	99,37	65,73	82,72	69,76	73,09	80,41	57,94	55,31	61,27	58,63
Zhambyl	75,70	57,78	53,13	56,27	54,57	92,86	73,28	66,33	70,07	67,13	60,12	43,38	40,86	43,44	42,78
Zhetisu	90,52	79,05	68,20	65,54	48,08	105,06	96,99	73,91	76,53	60,72	77,21	62,56	62,95	55,45	36,44
Karagandy	82,12	74,14	74,54	72,08	69,99	99,68	84,59	91,09	84,01	77,96	66,82	64,84	59,78	61,42	62,86
Kostanay	142,57	116,29	112,69	109,17	117,70	161,61	126,52	121,27	124,22	136,40	126,31	107,26	105,09	95,85	101,00
Kyzylorda	30,15	27,03	30,27	19,66	28,33	39,75	34,16	37,35	23,61	40,29	20,85	20,19	23,45	15,85	16,77
Mangystau	48,44	40,41	37,44	48,02	36,32	61,31	53,70	49,75	57,27	47,72	36,34	27,87	25,86	39,34	25,65
Pavlodar	70,25	63,78	53,84	56,58	68,60	79,78	73,33	64,89	55,96	78,31	62,09	55,38	44,11	57,13	60,02
Soltustik Kazakhstan	85,76	81,84	74,48	90,42	92,19	99,79	98,95	92,98	110,44	103,10	74,02	67,01	58,41	73,00	82,67
Turkistan	44,73	33,47	39,15	40,24	33,49	48,77	41,93	53,33	46,80	41,83	40,63	24,97	24,89	33,64	25,10
Ulytau	70,21	53,78	62,76	71,77	53,75	87,15	66,51	81,60	88,47	59,17	54,69	41,95	45,20	56,18	48,68
Shygys Kazakhstan	80,88	68,30	56,86	68,48	66,04	101,12	84,30	69,95	88,26	77,40	63,91	54,31	45,38	51,12	56,05
Astana city	25,61	21,66	21,04	21,63	22,73	31,15	27,66	26,40	26,05	23,74	20,50	16,18	16,18	17,64	21,82
Almaty city	39,88	34,95	36,17	39,33	37,07	48,50	42,21	40,99	49,00	46,50	32,59	28,65	31,99	30,93	28,86
Shymkent city	45,37	31,51	28,83	32,60	31,68	55,94	37,14	34,64	40,54	38,39	35,46	26,27	23,40	25,17	25,39
Rural population															
Republic of Kazakhstan	72,43	59,26	60,40	62,17	59,9	86,11	69,79	72,11	75,61	72,25	58,49	48,44	48,32	48,27	47,07
Abay	65,15	55,10	60,70	52,63	62,69	83,36	68,14	72,55	69,86	85,91	46,56	41,81	48,58	34,95	38,79
Akmola	50,47	50,47	56,66	58,00	66,58	56,12	61,16	61,48	64,97	82,53	44,81	39,58	51,74	50,83	49,98
Aktobe	127,51	109,06	117,09	97,51	99,89	144,51	128,45	138,87	114,76	132,00	110,14	88,71	94,13	79,25	65,71
Almaty	67,75	60,49	62,15	56,26	56,11	85,00	71,95	75,70	65,09	65,53	50,60	48,97	48,46	47,33	46,55
Atyrau	86,59	62,36	50,89	57,41	61,59	85,53	78,37	65,11	65,91	74,07	87,67	45,98	36,31	48,66	48,70
Batys Kazakhstan	105,48	82,67	83,60	79,79	69,97	117,98	83,98	99,49	91,39	79,07	92,65	81,32	67,27	67,82	60,55
Zhambyl	67,32	51,05	50,18	54,54	47,92	81,65	63,27	67,52	67,34	57,25	52,59	38,51	32,31	41,31	38,23
Zhetisu	92,58	72,27	62,45	69,63	64,56	115,83	81,27	71,80	89,09	78,71	68,80	63,04	52,85	49,58	49,92
Karagandy	107,99	96,86	99,61	92,47	109,4	115,45	102,96	99,48	97,50	117,3	100,33	90,54	99,76	87,21	101,1
Kostanay	110,24	101,97	106,47	138,45	132,3	130,38	118,72	125,38	167,28	162,7	90,42	84,82	87,03	108,70	100,8
Kyzylorda	36,25	32,49	31,71	32,87	31,52	43,26	39,95	40,36	41,36	39,99	28,92	24,67	22,62	23,90	22,55
Mangystau	41,79	28,92	29,22	42,87	31,02	51,33	33,76	36,19	55,07	44,09	31,91	23,94	22,03	30,21	17,37
Pavlodar	82,11	79,04	74,53	69,04	82,93	95,75	85,69	76,24	76,09	95,54	68,20	72,15	72,75	61,67	69,70
Soltustik Kazakhstan	134,97	120,69	126,39	122,31	131,5	162,83	144,05	158,11	162,19	161,3	107,22	97,31	94,61	82,36	101,70
Turkistan	50,77	33,40	36,90	44,13	35,63	60,88	41,20	44,47	56,52	42,26	40,32	25,23	28,96	31,08	28,64
Ulytau	56,06	51,75	51,90	43,60	48,59	67,30	58,32	58,46	50,39	67,76	44,04	44,71	44,87	36,26	27,69
Shygys Kazakhstan	99,25	83,72	93,48	84,35	79,45	128,57	101,91	108,09	110,73	90,28	69,88	65,42	78,73	57,67	68,46

From infectious and parasitic diseases

	Number of deaths, people														
	total					male					female				
	2021	2022	2023	2024	2025	2021	2022	2023	2024	2025	2021	2022	2023	2024	2025
Total population															
Republic of Kazakhstan	1 343	1 343	1 271	1 151	1 049	876	806	783	687	598	467	537	488	464	451
Abay	23	26	17	25	20	17	14	11	13	11	6	12	6	12	9
Akmola	64	63	53	41	39	38	35	40	28	27	26	28	13	13	12
Aktobe	54	30	46	56	40	32	18	30	26	23	22	12	16	30	17
Almaty	62	81	92	64	51	42	48	51	40	30	20	33	41	24	21
Atyrau	63	71	44	39	32	36	46	26	24	22	27	25	18	15	10
Batys Kazakhstan	27	28	21	30	20	19	17	14	22	14	8	11	7	8	6
Zhambyl	52	60	67	54	46	34	26	48	31	26	18	34	19	23	20
Zhetisu	37	24	37	18	24	28	15	20	12	13	9	9	17	6	11
Karagandy	190	156	161	163	174	124	91	90	80	81	66	65	71	83	93
Kostanay	71	59	63	69	65	49	41	36	46	43	22	18	27	23	22
Kyzylorda	66	77	68	52	53	42	51	38	36	28	24	26	30	16	25
Mangystau	43	86	40	36	41	24	54	24	25	20	19	32	16	11	21

Continuation

	Number of deaths, people														
	Total					male					female				
	2021	2022	2023	2024	2025	2021	2022	2023	2024	2025	2021	2022	2023	2024	2025
Pavlodar	65	47	49	37	41	43	23	31	25	21	22	24	18	12	20
Soltustik Kazakhstan	44	33	36	20	28	32	22	24	12	15	12	11	12	8	13
Turkistan	136	116	116	135	107	83	75	68	73	61	53	41	48	62	46
Ulytau	17	26	21	19	9	12	17	11	13	3	5	9	10	6	6
Shygys Kazakhstan	106	88	111	90	72	75	54	73	56	48	31	34	38	34	24
Astana city	54	62	51	46	58	40	27	33	30	34	14	35	18	16	24
Almaty city	80	119	111	85	62	50	78	73	53	34	30	41	38	32	28
Shymkent city	89	91	67	72	67	56	54	42	42	44	33	37	25	30	23
Urban population															
Republic of Kazakhstan	969	921	829	778	707	637	558	513	448	401	332	363	316	330	306
Abay	17	16	11	10	14	12	11	7	4	7	5	5	4	6	7
Akmola	40	45	24	25	22	23	25	18	18	13	17	20	6	7	9
Aktobe	48	23	34	47	29	27	14	24	21	13	21	9	10	26	16
Almaty	15	29	27	16	9	13	21	16	12	5	2	8	11	4	4
Atyrau	37	45	22	21	20	21	29	14	14	16	16	16	8	7	4
Batys Kazakhstan	24	19	12	17	10	16	11	8	12	6	8	8	4	5	4
Zhambyl	33	30	32	33	26	21	14	26	13	17	12	16	6	20	9
Zhetisu	22	15	21	6	9	14	7	13	4	4	8	8	8	2	5
Karagandy	166	127	131	148	153	110	75	68	72	73	56	52	63	76	80
Kostanay	46	43	48	51	46	32	29	24	32	30	14	14	24	19	16
Kyzylorda	48	42	32	28	21	28	30	19	16	13	20	12	13	12	8
Mangystau	22	48	19	21	24	13	29	9	15	11	9	19	10	6	13
Pavlodar	54	35	40	33	31	36	19	27	23	15	18	16	13	10	16
Soltustik Kazakhstan	27	16	21	11	16	21	12	13	6	9	6	4	8	5	7
Turkistan	58	28	32	31	32	39	18	17	13	16	19	10	15	18	16
Ulytau	16	21	19	15	7	11	14	10	10	2	5	7	9	5	5
Shygys Kazakhstan	73	67	75	62	51	54	41	52	38	39	19	26	23	24	12
Astana city	54	62	51	46	58	40	27	33	30	34	14	35	18	16	24
Almaty city	80	119	111	85	62	50	78	73	53	34	30	41	38	32	28
Shymkent city	89	91	67	72	67	56	54	42	42	44	33	37	25	30	23
Rural population															
Republic of Kazakhstan	374	422	442	373	342	239	248	270	239	197	135	174	172	134	145
Abay	6	10	6	15	6	5	3	4	9	4	1	7	2	6	2
Akmola	24	18	29	16	17	15	10	22	10	14	9	8	7	6	3
Aktobe	6	7	12	9	11	5	4	6	5	10	1	3	6	4	1
Almaty	47	52	65	48	42	29	27	35	28	25	18	25	30	20	17
Atyrau	26	26	22	18	12	15	17	12	10	6	11	9	10	8	6
Batys Kazakhstan	3	9	9	13	10	3	6	6	10	8	-	3	3	3	2
Zhambyl	19	30	35	21	20	13	12	22	18	9	6	18	13	3	11
Zhetisu	15	9	16	12	15	14	8	7	8	9	1	1	9	4	6
Karagandy	24	29	30	15	21	14	16	22	8	8	10	13	8	7	13
Kostanay	25	16	15	18	19	17	12	12	14	13	8	4	3	4	6
Kyzylorda	18	35	36	24	32	14	21	19	20	15	4	14	17	4	17
Mangystau	21	38	21	15	17	11	25	15	10	9	10	13	6	5	8
Pavlodar	11	12	9	4	10	7	4	4	2	6	4	8	5	2	4
Soltustik Kazakhstan	17	17	15	9	12	11	10	11	6	6	6	7	4	3	6
Turkistan	78	88	84	104	75	44	57	51	60	45	34	31	33	44	30
Ulytau	1	5	2	4	2	1	3	1	3	1	-	2	1	1	1
Shygys Kazakhstan	33	21	36	28	21	21	13	21	18	9	12	8	15	10	12

Continuation

	Per 100000 people														
	total					male					female				
	2021	2022	2023	2024	2025	2021	2022	2023	2024	2025	2021	2022	2023	2024	2025
Total population															
Republic of Kazakhstan	7,07	6,84	6,39	5,71	5,14	9,50	8,41	8,06	6,98	6,00	4,78	5,34	4,79	4,50	4,33
Abay	3,60	4,26	2,79	4,13	3,34	5,50	4,68	3,69	4,38	3,74	1,82	3,85	1,93	3,89	2,95
Akmola	8,73	8,01	6,73	5,21	4,95	10,65	9,11	10,37	7,25	6,97	6,90	6,96	3,23	3,24	2,99
Aktobe	6,00	3,14	4,93	5,93	4,20	7,32	3,76	6,55	5,61	4,91	4,75	2,55	3,36	6,24	3,51
Almaty	4,35	5,36	6,06	4,14	3,23	5,94	6,17	6,72	5,17	3,79	2,78	4,55	5,40	3,11	2,67
Atyrau	9,51	10,33	6,30	5,51	4,49	11,01	13,57	7,54	6,86	6,23	8,04	7,18	5,09	4,19	2,78
Batys Kazakhstan	4,07	4,08	3,04	4,32	2,87	5,89	5,07	4,15	6,47	4,11	2,35	3,14	1,98	2,26	1,69
Zhambyl	4,55	4,94	5,49	4,42	3,77	6,01	4,32	7,92	5,10	4,29	3,11	5,55	3,09	3,74	3,26
Zhetisu	5,57	3,43	5,30	2,59	3,47	8,53	4,34	5,79	3,49	3,80	2,68	2,55	4,81	1,71	3,15
Karagandy	16,57	13,75	14,18	14,37	15,36	22,84	16,77	16,56	14,71	14,91	10,94	10,98	12,00	14,04	15,78
Kostanay	8,25	7,07	7,58	8,34	7,89	11,98	10,18	8,96	11,48	10,79	4,87	4,17	6,29	5,38	5,18
Kyzylorda	8,04	9,29	8,12	6,16	6,26	10,19	12,27	9,03	8,48	6,57	5,88	6,30	7,19	3,81	5,95
Mangystau	5,88	11,37	5,15	4,52	5,05	6,59	14,36	6,21	6,31	4,94	5,18	8,41	4,10	2,75	5,15
Pavlodar	8,68	6,22	6,49	4,92	5,48	12,11	6,34	8,55	6,91	5,83	5,59	6,11	4,59	3,07	5,16
Soltustik Kazakhstan	8,15	6,15	6,77	3,80	5,40	12,39	8,49	9,34	4,72	5,99	4,26	3,96	4,36	2,94	4,86
Turkistan	6,61	5,13	5,44	6,28	4,97	7,94	6,63	6,26	6,66	5,55	5,23	3,58	4,59	5,89	4,37
Ulytau	7,49	11,76	9,48	8,58	4,09	10,86	15,71	10,14	11,97	2,77	4,30	7,97	8,85	5,32	5,35
Shygys Kazakhstan	14,70	12,03	15,23	12,41	9,98	22,05	15,43	20,92	16,11	13,88	8,14	8,91	10,01	9,00	6,39
Astana city	4,43	4,75	3,66	3,11	3,66	6,85	4,43	4,98	4,27	4,53	2,21	5,05	2,47	2,06	2,88
Almaty city	3,99	5,63	5,06	3,76	2,67	5,44	8,08	7,16	5,04	3,15	2,76	3,50	3,23	2,65	2,26
Shymkent city	8,14	8,41	5,55	5,81	5,25	10,58	10,21	7,20	7,01	7,13	5,85	6,73	4,01	4,69	3,5
Urban population															
Republic of Kazakhstan	8,57	7,82	6,63	6,14	5,46	11,93	9,93	8,58	7,42	6,49	5,57	5,90	4,86	4,97	4,51
Abay	4,40	4,60	2,96	2,68	3,74	6,59	6,21	3,92	2,23	3,89	2,45	3,12	2,07	3,09	3,60
Akmola	10,90	10,22	5,41	5,58	4,85	13,27	11,94	8,51	8,42	6,00	8,78	8,67	2,58	2,99	3,80
Aktobe	7,43	3,35	4,87	6,61	4,01	8,74	4,22	7,12	6,11	3,72	6,22	2,53	2,77	7,08	4,28
Almaty	8,12	10,72	8,95	5,31	2,94	14,81	13,53	10,85	8,09	3,32	2,06	8,05	7,15	2,62	2,57
Atyrau	10,18	12,66	5,70	5,38	5,10	11,93	16,90	7,49	7,41	8,43	8,53	8,68	4,01	3,47	1,98
Batys Kazakhstan	6,85	5,20	3,08	4,30	2,50	9,75	6,02	4,33	6,39	3,16	4,29	4,46	1,96	2,41	1,91
Zhambyl	7,22	5,72	4,92	5,81	4,45	9,65	5,55	7,85	4,67	6,01	5,01	5,88	2,19	6,88	2,98
Zhetisu	8,06	5,16	6,76	1,93	2,85	10,74	5,39	8,73	2,69	2,64	5,62	4,96	4,94	1,23	3,04
Karagandy	17,96	13,79	14,17	15,95	16,42	25,56	17,29	15,60	16,44	16,59	11,34	10,67	12,90	15,51	16,27
Kostanay	9,11	8,36	9,29	9,82	8,80	13,75	12,03	9,90	13,12	12,22	5,14	5,13	8,76	6,90	5,77
Kyzylorda	13,04	11,84	8,14	7,06	5,26	15,46	17,34	9,85	8,21	6,63	10,69	6,56	6,49	5,94	3,94
Mangystau	7,10	15,52	5,39	5,76	6,36	8,66	19,31	5,27	8,50	6,03	5,64	11,95	5,50	3,19	6,67
Pavlodar	10,20	6,57	7,50	6,18	5,81	14,73	7,61	10,81	9,19	5,99	6,31	5,64	4,59	3,53	5,65
Soltustik Kazakhstan	10,67	6,56	8,10	4,25	6,20	18,22	9,98	10,79	4,98	7,48	4,35	3,60	5,77	3,61	5,08
Turkistan	13,58	6,03	6,11	5,78	5,89	18,11	8,54	6,48	4,83	5,87	8,98	3,51	5,74	6,73	5,91
Ulytau	9,13	12,01	10,84	8,54	4,00	13,13	16,63	11,83	11,80	2,37	5,47	7,73	9,92	5,51	5,53
Shygys Kazakhstan	15,66	13,66	15,51	12,79	10,49	25,40	17,75	23,02	16,77	17,15	7,50	10,09	8,92	9,29	4,64
Astana city	4,43	4,75	3,66	3,11	3,66	6,85	4,43	4,98	4,27	4,53	2,21	5,05	2,47	2,06	2,88
Almaty city	3,99	5,63	5,06	3,76	2,67	5,44	8,08	7,16	5,04	3,15	2,76	3,50	3,23	2,65	2,26
Shymkent city	8,14	8,41	5,55	5,81	5,25	10,58	10,21	7,20	7,01	7,13	5,85	6,73	4,01	4,69	3,50
Rural population															
Republic of Kazakhstan	4,86	5,27	5,98	4,99	4,60	6,15	6,13	7,26	6,28	5,20	3,54	4,39	4,67	3,65	3,98
Abay	2,38	3,73	2,53	6,47	2,67	3,93	2,46	3,34	7,67	3,51	0,80	5,02	1,70	5,24	1,80
Akmola	6,55	5,19	8,43	4,71	5,08	8,17	5,72	12,64	5,80	8,19	4,92	4,66	4,12	3,59	1,83
Aktobe	2,37	2,55	5,09	3,85	4,80	3,91	2,49	4,96	4,16	8,46	0,80	2,61	5,23	3,52	0,9
Almaty	3,79	4,32	5,50	3,86	3,30	4,69	4,79	5,94	4,48	3,90	2,89	3,85	5,05	3,23	2,69
Atyrau	8,69	7,47	7,04	5,68	3,73	9,95	9,64	7,59	6,22	3,67	7,42	5,25	6,48	5,12	3,79
Batys Kazakhstan	0,96	2,66	2,99	4,34	3,38	1,89	3,94	3,93	6,57	5,32	-	1,34	2,02	2,03	1,38
Zhambyl	2,77	4,35	5,93	3,34	3,15	3,74	3,44	7,98	5,42	2,78	1,77	5,29	3,82	1,18	3,53
Zhetisu	3,84	2,06	4,13	3,12	4,00	7,08	3,56	3,56	4,10	4,72	0,52	0,52	4,71	2,11	3,26
Karagandy	10,80	13,57	14,23	7,26	10,44	12,43	14,71	20,45	7,57	7,75	9,12	12,39	7,75	6,94	13,28

Continuation

	Per 100000 people														
	total					male					female				
	2021	2022	2023	2024	2025	2021	2022	2023	2024	2025	2021	2022	2023	2024	2025
Kostanay	7,03	5,00	4,77	5,84	6,32	9,64	7,42	7,52	8,94	8,50	4,47	2,53	1,93	2,64	4,06
Kyzylorda	3,98	7,04	8,10	5,37	7,15	6,06	7,99	8,33	8,71	6,52	1,81	6,05	7,85	1,84	7,82
Mangystau	4,99	7,95	4,95	3,48	3,91	5,13	10,46	6,96	4,55	4,05	4,83	5,38	2,87	2,36	3,76
Pavlodar	5,02	5,39	4,07	1,83	4,66	6,32	3,53	3,55	1,79	5,46	3,69	7,31	4,60	1,87	3,82
Soltustik Kazakhstan	5,93	5,76	5,50	3,37	4,62	7,69	7,20	8,05	4,48	4,61	4,18	4,32	2,93	2,25	4,62
Turkistan	4,78	4,84	5,23	6,45	4,66	5,30	6,03	6,20	7,26	5,45	4,24	3,60	4,21	5,60	3,84
Ulytau	1,93	10,78	4,33	8,72	4,42	3,74	12,50	4,18	12,60	4,24	-	8,94	4,49	4,53	4,62
Shygys Kazakhstan	12,95	8,86	14,70	11,63	8,92	16,46	11,23	17,07	14,87	7,59	9,42	6,46	12,30	8,36	10,27

7.11 Deaths by external causes of death

From accidents, poisonings and injuries

	Number of deaths, people														
	total					male					female				
	2021	2022	2023	2024	2025	2021	2022	2023	2024	2025	2021	2022	2023	2024	2025
Total population															
Republic of Kazakhstan	11 218	11 182	10 933	10 399	9 700	8 713	8 885	8 555	8 156	7 548	2 505	2 297	2 378	2 243	2 152
Abay	473	479	464	411	372	373	374	370	319	288	100	105	94	92	84
Akmola	632	596	547	500	448	504	488	457	384	362	128	108	90	116	86
Aktobe	491	491	521	480	432	399	390	402	385	348	92	101	119	95	84
Almaty	761	967	866	890	824	597	781	687	691	648	164	186	179	199	176
Atyrau	301	276	332	277	276	239	228	255	224	215	62	48	77	53	61
Batys Kazakhstan	472	485	480	472	439	380	398	390	392	358	92	87	90	80	81
Zhambyl	547	707	613	632	595	437	579	482	499	473	110	128	131	133	122
Zhetisu	459	513	527	467	434	346	409	406	362	339	113	104	121	105	95
Karagandy	887	878	879	854	759	686	692	710	663	588	201	186	169	191	171
Kostanay	875	753	649	577	528	671	580	490	454	397	204	173	159	123	131
Kyzylorda	345	383	332	300	344	274	312	262	243	286	71	71	70	57	58
Mangystau	325	294	293	284	262	261	233	216	222	195	64	61	77	62	67
Pavlodar	662	623	567	582	539	506	503	456	470	423	156	120	111	112	116
Soltustik Kazakhstan	510	442	411	399	370	392	357	328	314	290	118	85	83	85	80
Turkistan	951	893	925	872	839	752	698	721	701	664	199	195	204	171	175
Ulytau	160	157	166	124	122	123	124	128	92	100	37	33	38	32	22
Shygys Kazakhstan	921	725	765	737	635	712	587	594	585	495	209	138	171	152	140
Astana city	479	432	498	461	423	349	329	377	346	296	130	103	121	115	127
Almaty city	589	691	674	661	686	427	520	501	492	509	162	171	173	169	177
Shymkent city	378	397	424	419	373	285	303	323	318	274	93	94	101	101	99
Urban population															
Republic of Kazakhstan	6 362	6231	6102	5775	5 354	4 813	4868	4668	4434	4 075	1 549	1363	1434	1341	1 279
Abay	284	264	265	231	213	216	196	206	170	160	68	68	59	61	53
Akmola	283	294	255	240	225	221	237	209	182	178	62	57	46	58	47
Aktobe	310	313	342	304	284	240	258	263	242	226	70	55	79	62	58
Almaty	114	204	151	149	115	88	166	114	113	92	26	38	37	36	23
Atyrau	149	123	159	152	112	119	99	118	117	86	30	24	41	35	26
Batys Kazakhstan	219	235	249	219	218	168	181	199	175	175	51	54	50	44	43
Zhambyl	238	329	272	270	246	189	266	205	203	193	49	63	67	67	53
Zhetisu	231	212	239	175	193	164	158	184	138	138	67	54	55	37	55
Karagandy	688	644	675	665	598	524	506	537	508	461	164	138	138	157	137
Kostanay	476	424	345	300	273	355	322	241	226	203	121	102	104	74	70
Kyzylorda	167	195	153	131	166	134	159	125	105	143	33	36	28	26	23
Mangystau	137	118	121	128	108	102	91	82	100	86	35	27	39	28	22
Pavlodar	451	410	378	380	340	350	331	298	303	259	101	79	80	77	81
Soltustik Kazakhstan	198	173	155	166	147	146	136	119	134	111	52	37	36	32	36
Turkistan	250	201	176	194	154	193	150	129	155	116	57	51	47	39	38
Ulytau	127	124	130	87	90	96	100	101	64	76	31	24	29	23	14
Shygys Kazakhstan	594	448	441	443	390	447	360	337	343	293	147	88	104	100	97

Continuation

	Number of deaths, people														
	Total					male					female				
	2021	2022	2023	2024	2025	2021	2022	2023	2024	2025	2021	2022	2023	2024	2025
Astana city	479	432	498	461	423	349	329	377	346	296	130	103	121	115	127
Almaty city	589	691	674	661	686	427	520	501	492	509	162	171	173	169	177
Shymkent city	378	397	424	419	373	285	303	323	318	274	93	94	101	101	99
Rural population															
Republic of Kazakhstan	4 856	4951	4831	4624	4 346	3 900	4017	3887	3722	3 473	956	934	944	902	873
Abay	189	215	199	180	159	157	178	164	149	128	32	37	35	31	31
Akmola	349	302	292	260	223	283	251	248	202	184	66	51	44	58	39
Aktobe	181	178	179	176	148	159	132	139	143	122	22	46	40	33	26
Almaty	647	763	715	741	709	509	615	573	578	556	138	148	142	163	153
Atyrau	152	153	173	125	164	120	129	137	107	129	32	24	36	18	35
Batys Kazakhstan	253	250	231	253	221	212	217	191	217	183	41	33	40	36	38
Zhambyl	309	378	341	362	349	248	313	277	296	280	61	65	64	66	69
Zhetisu	228	301	288	292	241	182	251	222	224	201	46	50	66	68	40
Karagandy	199	234	204	189	161	162	186	173	155	127	37	48	31	34	34
Kostanay	399	329	304	277	255	316	258	249	228	194	83	71	55	49	61
Kyzylorda	178	188	179	169	178	140	153	137	138	143	38	35	42	31	35
Mangystau	188	176	172	156	154	159	142	134	122	109	29	34	38	34	45
Pavlodar	211	213	189	202	199	156	172	158	167	164	55	41	31	35	35
Soltustik Kazakhstan	312	269	256	233	223	246	221	209	180	179	66	48	47	53	44
Turkistan	701	692	749	678	685	559	548	592	546	548	142	144	157	132	137
Ulytau	33	33	36	37	32	27	24	27	28	24	6	9	9	9	8
Shygys Kazakhstan	327	277	324	294	245	265	227	257	242	202	62	50	67	52	43

Continuation

	Per 100000 people														
	total					male					female				
	2021	2022	2023	2024	2025	2021	2022	2023	2024	2025	2021	2022	2023	2024	2025
Total population															
Republic of Kazakhstan	59,04	56,95	54,94	51,59	47,57	94,47	92,74	88,05	82,82	75,74	25,62	22,85	23,35	21,75	20,64
Abay	74,12	78,23	76,20	67,91	62,07	120,58	124,75	124,01	107,5	97,91	30,42	33,65	30,27	29,83	27,53
Akmola	86,17	75,74	69,42	63,48	56,82	141,24	126,97	118,53	99,41	93,40	33,99	26,83	22,36	28,90	21,45
Aktobe	54,57	53,23	55,79	50,82	45,34	91,30	86,26	87,75	83,03	74,36	19,88	21,47	25,02	19,76	17,33
Almaty	53,36	64,60	57,03	57,58	52,21	84,49	104,69	90,50	89,31	81,89	22,80	24,63	23,57	25,78	22,36
Atyrau	45,43	40,17	47,53	39,16	38,69	73,12	67,24	73,91	64,05	60,89	18,46	13,79	21,78	14,82	16,93
Batys Kazakhstan	71,15	70,73	69,50	67,95	63,09	117,82	118,81	115,47	115,3	105,10	26,99	24,80	25,50	22,55	22,81
Zhambyl	47,84	58,24	50,23	51,70	48,81	77,30	96,22	79,57	82,16	78,03	19,03	20,91	21,31	21,62	19,91
Zhetisu	69,14	73,42	75,46	67,08	62,81	105,46	118,43	117,61	105,20	99,10	33,65	29,43	34,26	29,84	27,23
Karagandy	77,37	77,36	77,44	75,27	67,01	126,34	127,52	130,65	122,00	108,30	33,30	31,41	28,56	32,32	29,01
Kostanay	101,68	90,17	78,09	69,70	64,11	164,03	143,99	121,91	113,40	99,60	45,18	39,89	37,05	28,79	30,83
Kyzylorda	42,04	46,23	39,63	35,54	40,65	66,46	75,08	62,27	57,24	67,12	17,39	17,19	16,78	13,59	13,81
Mangystau	44,47	38,86	37,71	35,68	32,25	71,64	61,96	55,90	56,05	48,19	17,46	16,03	19,71	15,50	16,43
Pavlodar	88,42	82,44	75,16	77,34	72,05	142,48	138,66	125,81	129,90	117,4	39,63	30,54	28,32	28,67	29,90
Soltustik Kazakhstan	94,49	82,37	77,24	75,84	71,41	151,74	137,79	127,59	123,50	115,8	41,93	30,63	30,18	31,26	29,89
Turkistan	46,22	42,30	43,41	40,59	38,99	71,97	65,00	66,42	63,99	60,45	19,65	18,78	19,52	16,24	16,62
Ulytau	70,51	70,99	74,94	56,00	55,41	111,30	114,60	117,96	84,72	92,49	31,78	29,21	33,63	28,36	19,63
Shygys Kazakhstan	127,74	99,23	104,99	101,58	88,01	209,30	167,99	170,25	168,3	143,1	54,88	36,16	45,03	40,22	37,28
Astana city	39,31	32,68	35,77	31,16	26,71	59,73	52,00	56,87	49,25	39,47	20,50	15,02	16,59	14,80	15,23
Almaty city	29,37	32,56	30,70	29,24	29,57	46,44	52,61	49,12	46,81	47,15	14,91	15,16	14,72	13,98	14,27
Shymkent city	34,58	33,98	35,12	33,81	29,25	53,86	53,69	55,40	53,06	44,38	16,49	15,59	16,18	15,79	15,05
Urban population															
Republic of Kazakhstan	56,28	51,09	49,11	45,60	41,33	90,15	83,65	78,82	73,29	65,97	25,97	21,49	22,10	20,18	18,87
Abay	73,50	71,42	71,30	61,87	56,9	118,56	110,04	115,44	94,76	88,85	33,30	35,85	30,54	31,45	27,28
Akmola	77,13	66,80	57,45	53,57	49,61	127,52	113,18	98,81	85,09	82,13	32,02	24,71	19,80	24,78	19,85
Aktobe	47,96	45,72	48,99	42,78	39,25	77,67	78,14	78,01	70,47	64,6	20,75	15,48	21,89	16,88	15,52

Continuation

	Per 100000 people														
	Total					male					female				
	2021	2022	2023	2024	2025	2021	2022	2023	2024	2025	2021	2022	2023	2024	2025
Almaty	61,71	71,35	52,50	54,14	37,6	100,26	117,58	80,16	76,13	61,16	26,81	27,36	26,20	23,54	14,80
Atyrau	40,99	32,96	41,17	38,93	28,57	67,60	55,06	63,16	61,93	45,32	16,00	12,26	20,57	17,37	12,86
Batys Kazakhstan	62,47	60,85	63,97	55,43	54,5	102,42	98,59	107,59	93,19	92,02	27,34	26,74	24,47	21,23	20,50
Zhambyl	52,07	57,20	47,08	46,71	42,08	86,88	95,07	72,62	73,19	68,19	20,46	22,06	23,35	22,08	17,58
Zhetisu	84,66	67,76	76,56	55,26	61,05	125,77	105,74	122,96	90,62	91,09	47,03	32,83	33,94	22,80	33,41
Karagandy	74,44	69,91	73,03	71,66	64,19	121,76	116,62	123,21	115,97	104,8	33,21	28,32	28,25	32,04	27,87
Kostanay	94,26	82,45	66,80	57,76	52,23	152,58	133,57	99,41	92,66	82,66	44,43	37,34	37,95	26,87	25,26
Kyzylorda	45,36	50,47	38,91	33,02	41,62	73,98	83,57	64,84	53,90	72,94	17,65	18,68	13,97	12,87	11,34
Mangystau	44,24	35,14	34,32	35,12	28,63	67,98	56,11	48,00	56,70	47,17	21,93	15,36	21,46	14,89	11,29
Pavlodar	85,17	76,92	70,91	71,19	63,73	143,19	132,63	119,36	121,12	103,5	35,43	27,87	28,23	27,15	28,60
Soltustik Kazakhstan	78,25	66,79	59,81	64,15	56,94	126,69	113,09	98,79	111,27	92,29	37,74	26,66	25,96	23,13	26,11
Turkistan	58,55	39,11	33,61	36,28	28,34	89,64	57,85	49,14	57,57	42,56	26,93	20,28	18,00	14,58	14,03
Ulytau	72,49	70,94	74,17	49,56	51,46	114,60	118,76	119,44	75,49	89,93	33,90	26,49	31,97	25,34	15,49
Shygys Kazakhstan	127,44	92,93	91,18	91,37	80,23	210,23	160,17	149,21	151,36	128,9	58,00	34,14	40,34	38,73	37,49
Astana city	39,31	32,68	35,77	31,16	26,71	59,73	52,00	56,87	49,25	39,47	20,50	15,02	16,59	14,80	15,23
Almaty city	29,37	32,56	30,70	29,24	29,57	46,44	52,61	49,12	46,81	47,15	14,91	15,16	14,72	13,98	14,27
Shymkent city	34,58	33,98	35,12	33,81	29,25	53,86	53,69	55,40	53,06	44,38	16,49	15,59	16,18	15,79	15,05
Rural population															
Republic of Kazakhstan	63,09	66,36	64,43	61,82	58,44	100,40	106,46	102,17	97,85	91,67	25,08	25,16	25,52	24,57	23,93
Abay	75,08	88,65	83,88	77,65	70,69	123,47	146,14	136,76	126,94	112,2	25,69	30,10	29,83	27,09	27,97
Akmola	95,21	87,09	84,85	76,55	66,58	154,19	143,47	142,49	117,17	107,7	36,06	29,68	25,87	34,68	23,77
Aktobe	71,45	75,11	75,94	75,27	64,56	124,20	108,56	114,90	118,92	103,3	17,56	40,01	34,86	29,06	23,41
Almaty	52,12	63,29	57,90	59,55	55,72	82,25	102,26	92,44	92,44	86,75	22,17	24,08	23,05	26,33	24,23
Atyrau	50,82	49,04	55,38	39,43	51,02	79,57	81,59	86,60	66,53	78,97	21,58	15,76	23,34	11,52	22,14
Batys Kazakhstan	80,87	83,33	76,63	84,46	74,7	133,75	143,04	125,01	142,67	121,6	26,56	22,18	26,91	24,42	26,14
Zhambyl	45,03	59,03	52,64	55,56	55,01	71,30	97,06	84,62	88,73	86,64	18,02	19,99	19,68	21,25	22,17
Zhetisu	58,31	77,93	74,58	76,65	64,29	92,06	127,99	113,55	116,23	105,5	23,80	26,57	34,54	35,87	21,7
Karagandy	89,54	109,49	96,77	91,51	80,06	143,86	170,98	160,84	146,73	123,1	33,75	45,75	30,02	33,69	34,73
Kostanay	112,21	102,59	96,62	89,81	84,77	179,13	159,52	156,10	145,57	126,8	46,33	44,31	35,46	32,28	41,27
Kyzylorda	39,34	42,49	40,26	37,78	39,79	60,57	67,92	60,10	60,08	62,16	17,17	15,83	19,39	14,25	16,11
Mangystau	44,64	41,93	40,53	36,15	35,38	74,20	66,56	62,17	55,53	49,03	14,02	16,61	18,20	16,05	21,13
Pavlodar	96,25	95,65	85,37	92,35	92,71	140,92	151,95	140,07	149,50	149,2	50,69	37,45	28,55	32,70	33,42
Soltustik Kazakhstan	108,81	96,91	93,79	87,15	85,77	171,91	159,18	152,99	134,53	137,5	45,95	34,60	34,47	39,68	33,9
Turkistan	42,99	43,33	46,61	42,08	42,59	67,39	67,27	71,93	66,08	66,35	17,72	18,28	20,03	16,81	17,51
Ulytau	63,80	71,16	77,86	80,65	70,68	100,95	99,98	112,73	117,59	101,6	24,02	40,24	40,38	40,79	36,93
Shygys Kazakhstan	128,28	111,49	132,26	122,16	104,1	207,75	182,15	208,87	199,97	170,4	48,68	40,38	54,95	43,46	36,8

From transport accidents

	Number of deaths, people														
	total					male					female				
	2021	2022	2023	2024	2025	2021	2022	2023	2024	2025	2021	2022	2023	2024	2025
Total population															
Republic of Kazakhstan	2 261	2 715	2 635	2 443	2291	1 664	2 159	1 889	1 780	1657	597	556	746	663	634
Abay	62	86	85	74	60	50	71	64	53	41	12	15	21	21	19
Akmola	89	150	89	87	91	66	122	71	63	66	23	28	18	24	25
Aktobe	153	154	142	135	117	109	112	104	97	85	44	42	38	38	32
Almaty	219	272	272	297	274	158	222	204	208	210	61	50	68	89	64
Atyrau	61	75	98	70	87	46	57	63	54	63	15	18	35	16	24
Batys Kazakhstan	84	102	86	83	86	62	82	64	65	66	22	20	22	18	20
Zhambyl	159	209	200	215	205	117	176	147	159	160	42	33	53	56	45
Zhetisu	130	126	156	130	133	87	102	115	90	93	43	24	41	40	40
Karagandy	128	197	160	156	130	98	163	122	103	91	30	34	38	53	39
Kostanay	98	157	109	88	92	69	122	66	70	66	29	35	43	18	26
Kyzylorda	120	129	114	113	122	92	100	81	89	90	28	29	33	24	32
Mangystau	78	89	113	109	91	58	68	71	81	54	20	21	42	28	37
Pavlodar	69	116	84	82	67	43	89	59	69	53	26	27	25	13	14
Soltustik Kazakhstan	48	71	45	44	45	35	58	33	34	35	13	13	12	10	10
Turkistan	359	308	367	299	308	283	241	276	227	235	76	67	91	72	73
Ulytau	32	34	36	37	29	22	29	25	24	19	10	5	11	13	10
Shygys Kazakhstan	45	91	73	42	64	36	75	59	32	43	9	16	14	10	21
Astana city	93	113	126	110	79	66	88	77	71	42	27	25	49	39	37
Almaty city	96	148	166	134	121	62	112	109	88	84	34	36	57	46	37
Shymkent city	138	88	114	138	90	105	70	79	103	61	33	18	35	35	29
Urban population															
Republic of Kazakhstan	1 122	1337	1270	1172	1014	783	1049	860	815	697	339	288	410	357	317
Abay	36	38	38	38	30	28	31	30	25	21	8	7	8	13	9
Akmola	32	59	39	37	41	22	47	29	27	29	10	12	10	10	12
Aktobe	96	84	79	71	65	63	61	54	49	50	33	23	25	22	15
Almaty	26	49	41	40	30	21	41	30	25	22	5	8	11	15	8
Atyrau	25	31	39	32	24	17	24	24	19	16	8	7	15	13	8
Batys Kazakhstan	37	46	42	39	40	27	35	30	30	29	10	11	12	9	11
Zhambyl	70	85	75	83	71	52	73	50	58	55	18	12	25	25	16
Zhetisu	59	43	65	38	56	33	31	47	25	33	26	12	18	13	23
Karagandy	91	129	113	121	104	67	103	86	78	72	24	26	27	43	32
Kostanay	50	86	57	42	48	29	65	28	32	33	21	21	29	10	15
Kyzylorda	50	58	47	45	38	35	45	36	33	31	15	13	11	12	7
Mangystau	28	30	46	45	29	18	24	24	34	17	10	6	22	11	12
Pavlodar	49	74	53	38	30	31	57	35	30	22	18	17	18	8	8
Soltustik Kazakhstan	17	28	10	22	17	11	23	5	14	13	6	5	5	8	4
Turkistan	79	78	64	56	61	60	62	43	44	43	19	16	21	12	18
Ulytau	25	24	20	23	17	16	19	13	16	11	9	5	7	7	6
Shygys Kazakhstan	25	46	36	20	23	20	38	31	14	13	5	8	5	6	10
Astana city	93	113	126	110	79	66	88	77	71	42	27	25	49	39	37
Almaty city	96	148	166	134	121	62	112	109	88	84	34	36	57	46	37
Shymkent city	138	88	114	138	90	105	70	79	103	61	33	18	35	35	29
Rural population															
Republic of Kazakhstan	1 139	1378	1365	1271	1277	881	1110	1029	965	960	258	268	336	306	317
Abay	26	48	47	36	30	22	40	34	28	20	4	8	13	8	10
Akmola	57	91	50	50	50	44	75	42	36	37	13	16	8	14	13
Aktobe	57	70	63	64	52	46	51	50	48	35	11	19	13	16	17
Almaty	193	223	231	257	244	137	181	174	183	188	56	42	57	74	56
Atyrau	36	44	59	38	63	29	33	39	35	47	7	11	20	3	16
Batys Kazakhstan	47	56	44	44	46	35	47	34	35	37	12	9	10	9	9
Zhambyl	89	124	125	132	134	65	103	97	101	105	24	21	28	31	29
Zhetisu	71	83	91	92	77	54	71	68	65	60	17	12	23	27	17
Karagandy	37	68	47	35	26	31	60	36	25	19	6	8	11	10	7

Continuation

	Number of deaths, people														
	total					male					female				
	2021	2022	2023	2024	2025	2021	2022	2023	2024	2025	2021	2022	2023	2024	2025
Kostanay	48	71	52	46	44	40	57	38	38	33	8	14	14	8	11
Kyzylorda	70	71	67	68	84	57	55	45	56	59	13	16	22	12	25
Mangystau	50	59	67	64	62	40	44	47	47	37	10	15	20	17	25
Pavlodar	20	42	31	44	37	12	32	24	39	31	8	10	7	5	6
Soltustik Kazakhstan	31	43	35	22	28	24	35	28	20	22	7	8	7	2	6
Turkistan	280	230	303	243	247	223	179	233	183	192	57	51	70	60	55
Ulytau	7	10	16	14	12	6	10	12	8	8	1		4	6	4
Shygys Kazakhstan	20	45	37	22	41	16	37	28	18	30	4	8	9	4	11

Continuation

	Per 100000 people														
	total					male					female				
	2021	2022	2023	2024	2025	2021	2022	2023	2024	2025	2021	2022	2023	2024	2025
Total population															
Republic of Kazakhstan	11,90	13,83	13,24	12,12	11,24	18,04	22,53	19,44	18,08	16,63	6,11	5,53	7,32	6,43	6,08
Abay	9,72	14,07	13,96	12,23	10,01	16,16	23,75	21,45	17,86	13,94	3,65	4,81	6,76	6,81	6,23
Akmola	12,13	19,06	11,29	11,05	11,54	18,50	31,74	18,42	16,31	17,03	6,11	6,96	4,47	5,98	6,24
Aktobe	17,01	16,69	15,21	14,29	12,28	24,94	24,77	22,7	20,92	18,16	9,51	8,93	7,99	7,90	6,60
Almaty	15,36	18,23	17,91	19,22	17,36	22,36	29,80	26,87	26,88	26,54	8,48	6,69	8,95	11,53	8,13
Atyrau	9,21	10,91	14,03	9,90	12,19	14,07	16,81	18,26	15,44	17,84	4,47	5,17	9,9	4,47	6,66
Batys Kazakhstan	12,66	14,87	12,45	11,95	12,36	19,22	24,48	18,95	19,12	19,37	6,45	5,70	6,23	5,07	5,63
Zhambyl	13,91	17,22	16,39	17,59	16,82	20,69	29,25	24,27	26,18	26,39	7,27	5,39	8,62	9,10	7,34
Zhetisu	19,58	18,03	22,34	18,67	19,25	26,52	29,53	33,31	26,14	27,19	12,81	6,79	11,61	11,37	11,46
Karagandy	11,16	17,36	14,1	13,75	11,48	18,05	30,04	22,45	18,95	16,75	4,97	5,74	6,42	8,97	6,62
Kostanay	11,39	18,83	13,12	10,63	11,17	16,87	30,29	16,42	17,48	16,56	6,42	8,12	10,02	4,21	6,12
Kyzylorda	14,62	15,57	13,61	13,39	14,42	22,32	24,07	19,25	20,97	21,12	6,86	7,02	7,91	5,72	7,62
Mangystau	10,67	11,76	14,54	13,69	11,20	15,92	18,08	18,38	20,45	13,35	5,46	5,52	10,75	7,00	9,07
Pavlodar	9,22	15,35	11,13	10,90	8,96	12,11	24,53	16,28	19,07	14,71	6,61	6,87	6,38	3,33	3,61
Soltustik Kazakhstan	8,89	13,23	8,46	8,36	8,68	13,55	22,39	12,84	13,37	13,97	4,62	4,68	4,36	3,68	3,74
Turkistan	17,45	14,64	17,22	13,92	14,31	27,08	22,51	25,42	20,72	21,39	7,50	6,49	8,71	6,84	6,93
Ulytau	14,10	15,37	16,25	16,71	13,17	19,91	26,80	23,04	22,10	17,57	8,59	4,43	9,74	11,52	8,92
Shygys Kazakhstan	6,24	12,44	10,02	5,79	8,87	10,58	21,43	16,91	9,21	12,43	2,36	4,19	3,69	2,65	5,59
Astana city	7,63	8,53	9,05	7,44	4,99	11,30	13,91	11,62	10,11	5,60	4,26	3,61	6,72	5,02	4,44
Almaty city	4,79	6,94	7,56	5,93	5,22	6,74	11,31	10,69	8,37	7,78	3,13	3,15	4,85	3,80	2,98
Shymkent city	12,62	7,48	9,44	11,14	7,06	19,84	12,32	13,55	17,19	9,88	5,85	2,95	5,61	5,47	4,41
Urban population															
Republic of Kazakhstan	9,93	10,91	10,19	9,21	7,83	14,67	17,91	14,47	13,44	11,28	5,68	4,51	6,3	5,35	4,68
Abay	9,32	10,28	10,22	10,18	8,01	15,37	17,49	16,81	13,93	11,66	3,92	3,64	4,14	6,70	4,63
Akmola	8,72	13,41	8,79	8,26	9,04	12,69	22,45	13,71	12,62	13,38	5,17	5,20	4,30	4,27	5,07
Aktobe	14,85	12,23	11,32	9,99	8,98	20,39	18,40	16,02	14,27	14,29	9,78	6,47	6,93	5,99	4,01
Almaty	14,07	15,67	14,65	13,27	9,81	23,93	25,38	21,71	16,84	14,63	5,16	5,63	7,94	9,81	5,15
Atyrau	6,88	8,17	10,1	8,20	6,12	9,66	13,08	12,85	10,06	8,43	4,27	3,57	7,52	6,45	3,96
Batys Kazakhstan	10,55	11,70	10,79	9,87	10,00	16,46	18,62	16,22	15,97	15,25	5,36	5,45	5,87	4,34	5,24
Zhambyl	15,32	15,06	12,67	14,26	12,15	23,90	26,94	17,27	21,02	19,43	7,51	4,04	8,39	7,96	5,31
Zhetisu	21,62	13,87	20,91	11,89	17,71	25,31	20,88	31,58	16,11	21,78	18,25	7,43	11,11	8,01	13,97
Karagandy	9,85	14,00	12,23	13,04	11,16	15,57	23,74	19,73	17,81	16,36	4,86	5,34	5,53	8,77	6,51
Kostanay	9,90	16,72	11,04	8,09	9,18	12,46	26,96	11,55	13,12	13,44	7,71	7,69	10,58	3,63	5,41
Kyzylorda	13,58	14,93	11,95	11,34	9,53	19,32	23,65	18,67	16,94	15,81	8,02	6,56	5,49	5,94	3,45
Mangystau	9,04	8,78	13,05	12,35	7,69	12,00	14,48	14,05	19,28	9,32	6,26	3,41	12,1	5,85	6,16
Pavlodar	9,25	13,88	9,94	7,12	5,62	12,68	22,84	14,02	11,99	8,79	6,31	6,00	6,35	2,82	2,82
Soltustik Kazakhstan	6,72	10,81	3,86	8,50	6,59	9,55	19,12	4,15	11,63	10,81	4,35	3,60	3,61	5,78	2,90
Turkistan	18,50	15,37	12,22	10,43	11,22	27,87	24,07	16,38	16,34	15,78	8,98	6,24	8,04	4,48	6,64
Ulytau	14,27	13,73	11,41	13,10	9,72	19,10	22,56	15,37	18,87	13,02	9,84	5,52	7,72	7,71	6,64
Shygys Kazakhstan	5,36	9,52	7,44	4,13	4,73	9,41	16,86	13,73	6,18	5,72	1,97	3,10	1,94	2,32	3,87
Astana city	7,63	8,53	9,05	7,44	4,99	11,30	13,91	11,62	10,11	5,60	4,26	3,61	6,72	5,02	4,44

Continuation

	Per 100000 people														
	total					male					female				
	2021	2022	2023	2024	2025	2021	2022	2023	2024	2025	2021	2022	2023	2024	2025
Almaty city	4,79	6,94	7,56	5,93	5,22	6,74	11,31	10,69	8,37	7,78	3,13	3,15	4,85	3,80	2,98
Shymkent city	12,62	7,48	9,44	11,14	7,06	19,84	12,32	13,55	17,19	9,88	5,85	2,95	5,61	5,47	4,41
Rural population															
Republic of Kazakhstan	14,80	18,52	18,20	17,01	17,17	22,68	29,51	27,04	25,38	25,34	6,77	7,27	9,10	8,36	8,69
Abay	10,33	19,88	19,81	15,53	13,34	17,30	32,84	28,35	23,85	17,53	3,21	6,69	11,08	6,99	9,02
Akmola	15,55	26,24	14,53	14,72	14,93	23,97	42,87	24,13	20,88	21,66	7,10	9,31	4,70	8,37	7,92
Aktobe	22,50	29,70	26,73	27,37	22,68	35,93	42,26	41,33	39,92	29,62	8,78	16,52	11,33	14,09	15,30
Almaty	15,55	18,72	18,54	20,65	19,18	22,14	30,63	27,84	29,27	29,33	9,00	6,90	9,16	11,95	8,87
Atyrau	12,04	14,29	18,89	11,99	19,6	19,23	21,20	24,65	21,76	28,77	4,72	7,23	12,97	1,92	10,12
Batys Kazakhstan	15,02	18,92	14,60	14,69	15,55	22,08	31,49	22,25	23,01	24,58	7,77	6,05	6,73	6,10	6,19
Zhambyl	12,97	18,86	19,23	20,16	21,12	18,69	30,92	29,34	29,96	32,49	7,09	6,47	8,81	10,03	9,32
Zhetisu	18,16	21,35	23,48	24,16	20,54	27,31	36,06	34,63	33,79	31,48	8,79	6,25	12,04	14,24	9,22
Karagandy	16,65	31,82	22,29	16,95	12,93	27,53	55,16	33,47	23,67	18,41	5,47	7,62	10,65	9,91	7,15
Kostanay	13,50	22,21	16,53	14,91	14,63	22,67	35,24	23,82	24,26	21,56	4,47	8,86	9,03	5,27	7,44
Kyzylorda	15,47	16,13	15,07	15,20	18,78	24,66	24,41	19,74	24,38	25,64	5,87	7,45	10,15	5,52	11,51
Mangystau	11,87	14,22	15,79	14,83	14,24	18,67	20,92	21,81	21,39	16,64	4,83	7,33	9,58	8,03	11,74
Pavlodar	9,12	18,86	14,00	20,12	17,24	10,84	28,27	21,28	34,91	28,21	7,37	9,13	6,45	4,67	5,73
Soltustik Kazakhstan	10,81	15,49	12,82	8,23	10,77	16,77	25,21	20,5	14,95	16,89	4,87	5,77	5,13	1,50	4,62
Turkistan	17,17	14,40	18,85	15,08	15,36	26,88	22,01	28,31	22,15	23,25	7,11	6,57	8,93	7,64	7,03
Ulytau	13,53	21,56	34,60	30,52	26,5	22,43	41,66	50,1	33,60	33,88	4,00	-	17,95	27,19	18,46
Shygys Kazakhstan	7,85	18,11	15,10	9,14	17,42	12,54	29,69	22,76	14,87	25,31	3,14	6,46	7,38	3,34	9,41

From suicide

	Number of deaths, people														
	total					male					female				
	2021	2022	2023	2024	2025	2021	2022	2023	2024	2025	2021	2022	2023	2024	2025
Total population															
Republic of Kazakhstan	2 085	1 774	1 526	1 454	1382	1 709	1 396	1 301	1 223	1156	376	378	225	231	226
Abay	20	76	21	10	7	19	59	19	9	6	1	17	2	1	1
Akmola	215	129	178	158	115	173	106	155	126	93	42	23	23	32	22
Aktobe	71	65	69	88	72	58	54	61	73	65	13	11	8	15	7
Almaty	202	140	140	162	135	167	96	114	136	109	35	44	26	26	26
Atyrau	54	33	44	68	60	45	27	38	56	52	9	6	6	12	8
Batys Kazakhstan	86	85	43	38	55	77	64	38	35	45	9	21	5	3	10
Zhambyl	86	122	104	98	110	73	93	84	85	92	13	29	20	13	18
Zhetisu	118	71	35	23	27	99	55	31	19	24	19	16	4	4	3
Karagandy	224	124	197	168	148	189	100	166	145	130	35	24	31	23	18
Kostanay	163	100	114	98	93	139	85	99	88	80	24	15	15	10	13
Kyzylorda	64	60	44	47	53	47	49	33	38	47	17	11	11	9	6
Mangystau	37	39	21	8	7	31	32	19	7	6	6	7	2	1	1
Pavlodar	39	85	28	38	24	31	68	27	32	15	8	17	1	6	9
Soltustik Kazakhstan	88	74	100	95	77	74	63	84	78	65	14	11	16	17	12
Turkistan	190	167	117	103	75	152	131	96	86	67	38	36	21	17	8
Ulytau	24	27	34	24	23	19	22	29	18	20	5	5	5	6	3
Shygys Kazakhstan	72	102	54	49	58	64	86	45	39	49	8	16	9	10	9
Astana city	121	77	108	110	97	99	63	95	93	82	22	14	13	17	15
Almaty city	127	99	48	39	126	95	70	41	35	93	32	29	7	4	33
Shymkent city	84	99	27	30	20	58	73	27	25	16	26	26	-	5	4
Urban population															
Republic of Kazakhstan	1 103	1002	784	727	776	886	781	668	610	649	217	221	116	117	127
Abay	9	41	8	7	4	9	32	7	6	3	-	9	1	1	1
Akmola	91	75	72	66	55	69	59	63	50	48	22	16	9	16	7
Aktobe	43	45	50	60	45	34	39	44	48	39	9	6	6	12	6
Almaty	28	26	26	22	18	25	18	21	18	15	3	8	5	4	3
Atyrau	32	19	17	38	30	27	16	15	32	27	5	3	2	6	3

Continuation

	Number of deaths, people														
	Total					male					female				
	2021	2022	2023	2024	2025	2021	2022	2023	2024	2025	2021	2022	2023	2024	2025
Batys Kazakhstan	25	34	18	7	22	21	24	17	7	19	4	10	1	-	3
Zhambyl	46	66	58	42	53	38	55	46	38	46	8	11	12	4	7
Zhetisu	51	33	13	6	11	41	22	12	6	9	10	11	1	-	2
Karagandy	160	94	143	131	107	135	78	117	112	92	25	16	26	19	15
Kostanay	83	50	47	34	30	69	44	38	28	25	14	6	9	6	5
Kyzylorda	34	27	23	22	34	26	22	17	19	30	8	5	6	3	4
Mangystau	7	11	3	1	5	6	6	3	1	5	1	5	-	-	
Pavlodar	29	64	19	28	18	23	48	18	23	12	6	16	1	5	6
Soltustik Kazakhstan	27	25	33	31	29	21	21	27	29	24	6	4	6	2	5
Turkistan	50	38	23	21	16	42	26	20	17	15	8	12	3	4	1
Ulytau	18	20	28	15	19	14	17	24	11	17	4	3	4	4	2
Shygys Kazakhstan	38	59	20	17	37	34	48	16	12	32	4	11	4	5	5
Astana city	121	77	108	110	97	99	63	95	93	82	22	14	13	17	15
Almaty city	127	99	48	39	126	95	70	41	35	93	32	29	7	4	33
Shymkent city	84	99	27	30	20	58	73	27	25	16	26	26	-	5	4
Rural population															
Republic of Kazakhstan	982	772	742	727	606	823	615	633	613	507	159	157	109	114	99
Abay	11	35	13	3	3	10	27	12	3	3	1	8	1	-	
Akmola	124	54	106	92	60	104	47	92	76	45	20	7	14	16	15
Aktobe	28	20	19	28	27	24	15	17	25	26	4	5	2	3	1
Almaty	174	114	114	140	117	142	78	93	118	94	32	36	21	22	23
Atyrau	22	14	27	30	30	18	11	23	24	25	4	3	4	6	5
Batys Kazakhstan	61	51	25	31	33	56	40	21	28	26	5	11	4	3	7
Zhambyl	40	56	46	56	57	35	38	38	47	46	5	18	8	9	11
Zhetisu	67	38	22	17	16	58	33	19	13	15	9	5	3	4	1
Karagandy	64	30	54	37	41	54	22	49	33	38	10	8	5	4	3
Kostanay	80	50	67	64	63	70	41	61	60	55	10	9	6	4	8
Kyzylorda	30	33	21	25	19	21	27	16	19	17	9	6	5	6	2
Mangystau	30	28	18	7	2	25	26	16	6	1	5	2	2	1	1
Pavlodar	10	21	9	10	6	8	20	9	9	3	2	1	-	1	3
Soltustik Kazakhstan	61	49	67	64	48	53	42	57	49	41	8	7	10	15	7
Turkistan	140	129	94	82	59	110	105	76	69	52	30	24	18	13	7
Ulytau	6	7	6	9	4	5	5	5	7	3	1	2	1	2	1
Shygys Kazakhstan	34	43	34	32	21	30	38	29	27	17	4	5	5	5	4

Continuation

	Per 100000 people														
	total					male					female				
	2021	2022	2023	2024	2025	2021	2022	2023	2024	2025	2021	2022	2023	2024	2025
Total population															
Republic of Kazakhstan	10,97	9,03	7,67	7,21	6,78	18,53	14,57	13,39	12,42	11,60	3,85	3,76	2,21	2,24	2,17
Abay	3,13	12,44	3,45	1,65	1,17	6,14	19,73	6,37	3,03	2,04	0,30	5,45	0,64	0,32	0,33
Akmola	29,31	16,39	22,59	20,06	14,59	48,48	27,58	40,2	32,62	24,00	11,15	5,71	5,72	7,97	5,49
Aktobe	7,89	7,05	7,39	9,32	7,56	13,27	11,94	13,32	15,74	13,89	2,81	2,34	1,68	3,12	1,44
Almaty	14,16	9,38	9,22	10,48	8,55	23,63	12,88	15,02	17,58	13,77	4,86	5,89	3,42	3,37	3,30
Atyrau	8,15	4,80	6,30	9,61	8,41	13,77	7,96	11,01	16,01	14,73	2,68	1,72	1,70	3,35	2,22
Batys Kazakhstan	12,96	12,40	6,23	5,47	7,90	23,87	19,11	11,25	10,30	13,21	2,64	5,99	1,42	0,85	2,82
Zhambyl	7,52	10,05	8,52	8,02	9,02	12,91	15,46	13,87	14,00	15,18	2,25	4,74	3,25	2,11	2,94
Zhetisu	17,77	10,16	5,01	3,30	3,91	30,17	15,93	8,98	5,52	7,02	5,66	4,53	1,13	1,14	0,86
Karagandy	19,54	10,93	17,36	14,81	13,07	34,81	18,43	30,55	26,67	23,93	5,80	4,05	5,24	3,89	3,05
Kostanay	18,94	11,99	13,72	11,84	11,29	33,98	21,10	24,63	21,97	20,07	5,32	3,48	3,50	2,34	3,06
Kyzylorda	7,80	7,24	5,25	5,57	6,26	11,40	11,79	7,84	8,95	11,03	4,16	2,66	2,64	2,15	1,43
Mangystau	5,06	5,16	2,70	1,01	0,86	8,51	8,51	4,92	1,77	1,48	1,64	1,84	0,51	0,25	0,25
Pavlodar	5,21	11,25	3,71	5,05	3,21	8,73	18,75	7,45	8,84	4,16	2,03	4,33	0,26	1,54	2,32
Soltustik Kazakhstan	16,30	13,79	18,79	18,06	14,86	28,65	24,32	32,68	30,68	25,95	4,97	3,96	5,82	6,25	4,48

Continuation

	Per 100000 people														
	total					male					female				
	2021	2022	2023	2024	2025	2021	2022	2023	2024	2025	2021	2022	2023	2024	2025
Turkistan	9,23	7,94	5,49	4,79	3,49	14,55	12,23	8,84	7,85	6,10	3,75	3,48	2,01	1,61	0,76
Ulytau	10,58	12,21	15,35	10,84	10,45	17,19	20,33	26,72	16,58	18,50	4,30	4,43	4,43	5,32	2,68
Shygys Kazakhstan	9,99	13,94	7,41	6,75	8,04	18,81	24,57	12,9	11,22	14,17	2,10	4,19	2,37	2,65	2,40
Astana city	9,93	5,81	7,76	7,44	6,12	16,94	9,96	14,33	13,24	10,94	3,47	2,02	1,78	2,19	1,80
Almaty city	6,33	4,64	2,19	1,73	5,43	10,33	7,07	4,02	3,33	8,61	2,95	2,54	0,60	0,33	2,66
Shymkent city	7,68	8,41	2,24	2,42	1,57	10,96	12,85	4,63	4,17	2,59	4,61	4,27	-	0,78	0,61
Urban population															
Republic of Kazakhstan	9,76	8,20	6,24	5,72	5,99	16,60	13,41	11,14	10,06	10,51	3,64	3,46	1,80	1,77	1,87
Abay	2,33	11,09	2,15	1,87	1,07	4,94	18,06	3,92	3,34	1,67	-	4,68	0,52	0,52	0,51
Akmola	24,80	17,04	16,22	14,73	12,13	39,81	28,18	29,79	23,38	22,15	11,36	6,94	3,87	6,83	2,96
Aktobe	6,65	6,55	7,16	8,44	6,22	11,00	11,77	13,05	13,98	11,15	2,67	1,69	1,66	3,27	1,61
Almaty	15,16	8,66	6,92	7,30	5,88	28,48	12,69	10,02	12,13	9,97	3,09	4,83	3,97	2,62	1,93
Atyrau	8,80	5,01	4,40	9,73	7,65	15,34	8,72	8,03	16,94	14,23	2,67	1,53	1,00	2,98	1,48
Batys Kazakhstan	7,13	8,84	4,62	1,77	5,5	12,80	13,15	9,19	3,73	9,99	2,14	4,95	0,49	-	1,43
Zhambyl	10,06	11,82	10,02	7,32	9,07	17,47	20,20	16,09	13,63	16,25	3,34	4,04	4,38	1,45	2,32
Zhetisu	18,69	10,65	4,18	1,61	3,48	31,44	14,82	8,06	3,36	5,94	7,02	6,81	0,62	-	1,21
Karagandy	17,31	10,20	15,47	14,11	11,49	31,37	17,98	26,84	25,57	20,91	5,06	3,28	5,32	3,88	3,05
Kostanay	16,44	9,72	9,10	6,55	5,74	29,66	18,25	15,67	11,48	10,18	5,14	2,20	3,28	2,18	1,80
Kyzylorda	9,24	6,95	5,85	5,55	8,52	14,35	11,56	8,82	9,75	15,3	4,28	2,52	2,99	1,49	1,97
Mangystau	2,26	3,22	0,85	0,27	1,33	4,00	3,62	1,76	0,57	2,74	0,63	2,84	-	-	-
Pavlodar	5,48	12,01	3,56	5,25	3,37	9,41	19,23	7,21	9,19	4,79	2,10	5,64	0,35	1,76	2,12
Soltustik Kazakhstan	10,67	9,65	12,73	11,98	11,23	18,22	17,46	22,41	24,08	19,96	4,35	2,88	4,33	1,45	3,63
Turkistan	11,71	7,20	4,39	3,91	2,94	19,51	9,71	7,62	6,31	5,5	3,78	4,68	1,15	1,49	0,37
Ulytau	10,27	11,44	15,98	8,54	10,86	16,71	20,19	28,38	12,98	20,12	4,37	3,31	4,41	4,41	2,21
Shygys Kazakhstan	8,15	12,21	4,14	3,51	7,61	15,99	21,30	7,08	5,30	14,07	1,58	4,27	1,55	1,94	1,93
Astana city	9,93	5,81	7,76	7,44	6,12	16,94	9,96	14,33	13,24	10,94	3,47	2,02	1,78	2,19	1,8
Almaty city	6,33	4,64	2,19	1,73	5,43	10,33	7,07	4,02	3,33	8,61	2,95	2,54	0,60	0,33	2,66
Shymkent city	7,68	8,41	2,24	2,42	1,57	10,96	12,85	4,63	4,17	2,59	4,61	4,27	-	0,78	0,61
Rural population															
Republic of Kazakhstan	12,76	10,38	9,99	9,72	8,15	21,19	16,32	16,84	16,14	13,38	4,17	4,28	2,92	3,08	2,71
Abay	4,37	14,50	5,48	1,29	1,33	7,86	22,17	10,01	2,56	2,63	0,80	6,69	0,85	-	-
Akmola	33,83	15,57	30,8	27,09	17,92	56,67	26,86	52,86	44,08	26,34	10,93	4,07	8,23	9,57	9,14
Aktobe	11,05	8,49	8,06	11,98	11,78	18,75	12,43	14,05	20,79	22,00	3,19	4,35	1,74	2,64	0,90
Almaty	14,02	9,52	9,66	11,25	9,19	22,95	12,92	15,95	18,87	14,67	5,14	6,10	3,32	3,55	3,64
Atyrau	7,36	4,55	8,64	9,46	9,33	11,93	7,07	14,54	14,92	15,30	2,70	1,97	2,59	3,84	3,16
Batys Kazakhstan	19,50	16,93	8,29	10,35	11,15	35,33	26,25	13,74	18,41	17,28	3,24	7,39	2,69	2,03	4,82
Zhambyl	5,83	8,70	7,38	8,56	8,98	10,06	12,02	12,25	14,27	14,23	1,48	5,29	2,35	2,66	3,53
Zhetisu	17,13	9,77	5,68	4,68	4,27	29,34	16,76	9,67	7,17	7,87	4,66	2,61	1,57	2,11	0,54
Karagandy	28,80	14,04	25,62	17,91	20,39	47,95	20,22	45,55	31,24	36,82	9,12	7,62	4,84	3,96	3,06
Kostanay	22,50	15,64	21,29	20,75	20,94	39,68	25,35	38,24	38,31	35,94	5,58	5,70	3,87	2,64	5,41
Kyzylorda	6,63	7,50	4,72	5,59	4,25	9,09	11,99	7,02	8,27	7,39	4,07	2,79	2,31	2,76	0,92
Mangystau	7,12	6,75	4,24	1,62	0,46	11,67	12,36	7,42	2,73	0,45	2,42	0,98	0,96	0,47	0,47
Pavlodar	4,56	9,43	4,07	4,57	2,80	7,23	17,67	7,98	8,06	2,73	1,84	0,91	-	0,93	2,86
Soltustik Kazakhstan	21,27	17,65	24,55	23,94	18,46	37,04	30,25	41,72	36,62	31,49	5,57	5,05	7,33	11,23	5,39
Turkistan	8,59	8,18	5,85	5,09	3,67	13,26	13,04	9,23	8,35	6,30	3,74	3,09	2,3	1,66	0,89
Ulytau	11,60	15,10	12,98	19,62	8,83	18,69	20,83	20,88	29,40	12,71	4,00	8,94	4,49	9,06	4,62
Shygys Kazakhstan	13,34	17,31	13,88	13,30	8,92	23,52	30,49	23,57	22,31	14,34	3,14	4,04	4,10	4,18	3,42

From murder

	Number of deaths, people														
	total					male					female				
	2021	2022	2023	2024	2025	2021	2022	2023	2024	2025	2021	2022	2023	2024	2025
Total population															
Republic of Kazakhstan	579	492	490	442	387	478	377	391	345	303	101	115	99	97	84
Abay	11	17	17	12	5	10	13	15	10	3	1	4	2	2	2
Akmola	42	26	29	36	28	40	18	23	25	23	2	8	6	11	5
Aktobe	31	23	35	19	20	30	19	26	16	14	1	4	9	3	6
Almaty	78	33	33	35	28	65	26	27	26	23	13	7	6	9	5
Atyrau	12	19	16	5	8	10	13	12	4	6	2	6	4	1	2
Batys Kazakhstan	12	16	7	4	20	11	14	5	3	17	1	2	2	1	3
Zhambyl	15	25	21	23	28	13	20	18	17	23	2	5	3	6	5
Zhetisu	28	32	22	21	17	25	29	15	16	14	3	3	7	5	3
Karagandy	92	47	62	65	51	72	37	48	52	40	20	10	14	13	11
Kostanay	61	35	35	31	31	46	25	27	23	22	15	10	8	8	9
Kyzylorda	16	15	21	23	23	13	11	19	19	18	3	4	2	4	5
Mangystau	9	17	7	4	6	6	12	5	2	5	3	5	2	2	1
Pavlodar	14	28	21	17	5	12	23	19	12	4	2	5	2	5	1
Soltustik Kazakhstan	28	26	25	14	21	20	17	17	8	18	8	9	8	6	3
Turkistan	35	25	25	31	13	31	20	22	25	11	4	5	3	6	2
Ulytau	10	8	13	9	12	9	6	9	8	10	1	2	4	1	2
Shygys Kazakhstan	36	40	39	26	26	27	29	31	23	18	9	11	8	3	8
Astana city	15	20	18	15	17	10	15	14	11	13	5	5	4	4	4
Almaty city	23	22	23	32	14	18	17	20	25	11	5	5	3	7	3
Shymkent city	11	18	21	20	14	10	13	19	20	10	1	5	2	-	4
Urban population															
Republic of Kazakhstan	317	283	311	275	241	257	219	240	215	183	60	64	71	60	58
Abay	4	10	9	7	5	4	8	9	5	3	-	2	-	2	2
Akmola	18	11	16	23	20	18	8	14	16	15	-	3	2	7	5
Aktobe	17	14	26	12	18	16	13	21	12	12	1	1	5	-	6
Almaty	9	16	4	4	7	7	11	2	2	7	2	5	2	2	
Atyrau	8	9	11	4	5	7	5	7	3	3	1	4	4	1	2
Batys Kazakhstan	8	9	5	1	11	7	7	4	-	8	1	2	1	1	3
Zhambyl	5	11	9	14	16	4	9	6	8	14	1	2	3	6	2
Zhetisu	14	11	15	11	5	13	10	10	9	5	1	1	5	2	
Karagandy	75	39	50	54	39	58	30	36	44	28	17	9	14	10	11
Kostanay	34	16	23	16	18	24	12	16	12	15	10	4	7	4	3
Kyzylorda	7	7	11	9	15	6	5	10	7	11	1	2	1	2	4
Mangystau	8	10	2	1	4	5	8	2	-	3	3	2	-	1	1
Pavlodar	12	21	13	15	3	11	17	12	10	3	1	4	1	5	
Soltustik Kazakhstan	9	11	11	7	6	7	7	6	5	5	2	4	5	2	1
Turkistan	10	4	9	10		8	4	6	8		2	-	3	2	
Ulytau	8	6	12	6	10	7	5	9	5	9	1	1	3	1	1
Shygys Kazakhstan	22	18	23	14	14	17	15	17	13	8	5	3	6	1	6
Astana city	15	20	18	15	17	10	15	14	11	13	5	5	4	4	4
Almaty city	23	22	23	32	14	18	17	20	25	11	5	5	3	7	3
Shymkent city	11	18	21	20	14	10	13	19	20	10	1	5	2	-	4
Rural population															
Republic of Kazakhstan	262	209	179	167	146	221	158	151	130	120	41	51	28	37	26
Abay	7	7	8	5		6	5	6	5		1	2	2	-	-
Akmola	24	15	13	13	8	22	10	9	9	8	2	5	4	4	-
Aktobe	14	9	9	7	2	14	6	5	4	2	-	3	4	3	-
Almaty	69	17	29	31	21	58	15	25	24	16	11	2	4	7	5
Atyrau	4	10	5	1	3	3	8	5	1	3	1	2	-	-	-
Batys Kazakhstan	4	7	2	3	9	4	7	1	3	9	-	-	1	-	-
Zhambyl	10	14	12	9	12	9	11	12	9	9	1	3	-	-	3
Zhetisu	14	21	7	10	12	12	19	5	7	9	2	2	2	3	3
Karagandy	17	8	12	11	12	14	7	12	8	12	3	1	-	3	-

Continuation

	Number of deaths, people														
	Total					male					female				
	2021	2022	2023	2024	2025	2021	2022	2023	2024	2025	2021	2022	2023	2024	2025
Kostanay	27	19	12	15	13	22	13	11	11	7	5	6	1	4	6
Kyzylorda	9	8	10	14	8	7	6	9	12	7	2	2	1	2	1
Mangystau	1	7	5	3	2	1	4	3	2	2	-	3	2	1	-
Pavlodar	2	7	8	2	2	1	6	7	2	1	1	1	1	-	1
Soltustik Kazakhstan	19	15	14	7	15	13	10	11	3	13	6	5	3	4	2
Turkistan	25	21	16	21	13	23	16	16	17	11	2	5	-	4	2
Ulytau	2	2	1	3	2	2	1	-	3	1	-	1	1	-	1
Shygys Kazakhstan	14	22	16	12	12	10	14	14	10	10	4	8	2	2	2

Continuation

	Per 100000 people														
	total					male					female				
	2021	2022	2023	2024	2025	2021	2022	2023	2024	2025	2021	2022	2023	2024	2025
Total population															
Republic of Kazakhstan	3,05	2,51	2,46	2,19	1,90	5,18	3,93	4,02	3,50	3,04	1,03	1,14	0,97	0,94	0,81
Abay	1,72	2,78	2,79	1,98	0,83	3,23	4,35	5,03	3,37	1,02	0,30	1,28	0,64	0,65	0,66
Akmola	5,73	3,30	3,68	4,57	3,55	11,21	4,68	5,97	6,47	5,93	0,53	1,99	1,49	2,74	1,25
Aktobe	3,45	2,49	3,75	2,01	2,10	6,86	4,20	5,68	3,45	2,99	0,22	0,85	1,89	0,62	1,24
Almaty	5,47	2,21	2,17	2,26	1,77	9,20	3,49	3,56	3,36	2,91	1,81	0,94	0,79	1,17	0,64
Atyrau	1,81	2,77	2,29	0,71	1,12	3,06	3,83	3,48	1,14	1,70	0,60	1,72	1,13	0,28	0,56
Batys Kazakhstan	1,81	2,33	1,01	0,58	2,87	3,41	4,18	1,48	0,88	4,99	0,29	0,57	0,57	0,28	0,84
Zhambyl	1,31	2,06	1,72	1,88	2,30	2,30	3,32	2,97	2,80	3,79	0,35	0,82	0,49	0,98	0,82
Zhetisu	4,22	4,58	3,15	3,02	2,46	7,62	8,40	4,35	4,65	4,09	0,89	0,85	1,98	1,42	0,86
Karagandy	8,02	4,14	5,46	5,73	4,50	13,26	6,82	8,83	9,56	7,36	3,31	1,69	2,37	2,20	1,87
Kostanay	7,09	4,20	4,21	3,74	3,76	11,24	6,21	6,72	5,74	5,52	3,32	2,32	1,86	1,87	2,12
Kyzylorda	1,95	1,81	2,51	2,73	2,72	3,15	2,65	4,52	4,48	4,22	0,73	0,97	0,48	0,95	1,19
Mangystau	1,23	2,25	0,90	0,50	0,74	1,65	3,19	1,29	0,50	1,24	0,82	1,31	0,51	0,50	0,25
Pavlodar	1,87	3,71	2,78	2,26	0,67	3,38	6,34	5,24	3,32	1,11	0,51	1,27	0,51	1,28	0,26
Soltustik Kazakhstan	5,19	4,85	4,7	2,66	4,05	7,74	6,56	6,61	3,15	7,19	2,84	3,24	2,91	2,21	1,12
Turkistan	1,70	1,19	1,17	1,44	0,6	2,97	1,87	2,03	2,28	1,00	0,39	0,48	0,29	0,57	0,19
Ulytau	4,41	3,62	5,87	4,06	5,45	8,14	5,54	8,29	7,37	9,25	0,86	1,77	3,54	0,89	1,78
Shygys Kazakhstan	4,99	5,47	5,35	3,58	3,60	7,94	8,29	8,89	6,62	5,20	2,36	2,88	2,11	0,79	2,13
Astana city	1,23	1,51	1,29	1,01	1,07	1,71	2,37	2,11	1,57	1,73	0,79	0,72	0,55	0,51	0,48
Almaty city	1,15	1,03	1,05	1,42	0,60	1,96	1,72	1,96	2,38	1,02	0,46	0,44	0,26	0,58	0,24
Shymkent city	1,01	1,53	1,74	1,61	1,10	1,89	2,29	3,26	3,34	1,62	0,18	0,82	0,32	-	0,61
Urban population															
Republic of Kazakhstan	2,80	2,31	2,51	2,18	1,86	4,81	3,75	4,07	3,57	2,96	1,01	0,99	1,10	0,91	0,86
Abay	1,04	2,71	2,42	1,87	1,34	2,20	4,51	5,04	2,79	1,67	-	1,04	-	1,03	1,03
Akmola	4,91	2,50	3,60	5,13	4,41	10,39	3,82	6,62	7,48	6,92	-	1,30	0,86	2,99	2,11
Aktobe	2,63	2,04	3,72	1,69	2,49	5,18	3,92	6,23	3,49	3,43	0,30	0,28	1,39	-	1,61
Almaty	4,87	4,95	1,63	1,33	2,29	7,98	6,77	1,67	1,35	4,65	2,06	3,22	1,59	1,31	-
Atyrau	2,20	2,37	2,85	1,02	1,28	3,98	2,73	3,75	1,59	1,58	0,53	2,04	2,01	0,50	0,99
Batys Kazakhstan	2,28	2,34	1,28	0,25	2,75	4,27	3,83	2,16	-	4,21	0,54	0,99	0,49	0,48	1,43
Zhambyl	1,09	2,10	1,51	2,63	2,74	1,84	3,57	1,96	3,11	4,95	0,42	0,74	1,09	2,17	0,66
Zhetisu	5,13	3,55	4,83	3,53	1,58	9,97	6,74	6,72	6,04	3,30	0,70	0,62	3,09	1,23	-
Karagandy	8,11	4,23	5,41	5,82	4,19	13,48	6,91	8,26	10,04	6,36	3,44	1,85	2,87	2,04	2,24
Kostanay	6,73	3,11	4,45	3,08	3,44	10,32	4,98	6,60	4,92	6,11	3,67	1,46	2,55	1,45	1,08
Kyzylorda	1,90	1,80	2,80	2,27	3,76	3,31	2,63	5,19	3,59	5,61	0,53	1,01	0,50	0,99	1,97
Mangystau	2,58	2,93	0,57	0,27	1,06	3,33	4,83	1,17	-	1,65	1,88	1,14	-	0,53	0,51
Pavlodar	2,27	3,94	2,44	2,81	0,56	4,50	6,81	4,81	4,00	1,20	0,35	1,41	0,35	1,76	-
Soltustik Kazakhstan	3,56	4,25	4,24	2,70	2,32	6,07	5,82	4,98	4,15	4,16	1,45	2,88	3,61	1,45	0,73
Turkistan	2,34	0,78	1,72	1,86	-	3,72	1,55	2,29	2,97	-	0,94	-	1,15	0,75	-
Ulytau	4,57	3,43	6,85	3,42	5,72	8,36	5,94	10,64	5,90	10,65	1,09	1,10	3,31	1,10	1,11
Shygys Kazakhstan	4,72	3,73	4,76	2,89	2,88	8,00	6,66	7,53	5,74	3,52	1,97	1,16	2,33	0,39	2,32
Astana city	1,23	1,51	1,29	1,01	1,07	1,71	2,37	2,11	1,57	1,73	0,79	0,72	0,55	0,51	0,48

Continuation

	Per 100000 people														
	total					male					female				
	2021	2022	2023	2024	2025	2021	2022	2023	2024	2025	2021	2022	2023	2024	2025
Almaty city	1,15	1,03	1,05	1,42	0,60	1,96	1,72	1,96	2,38	1,02	0,46	0,44	0,26	0,58	0,24
Shymkent city	1,01	1,53	1,74	1,61	1,10	1,89	2,29	3,26	3,34	1,62	0,18	0,82	0,32	-	0,61
Rural population															
Republic of Kazakhstan	3,40	2,83	2,38	2,22	1,96	5,69	4,22	3,96	3,40	3,17	1,08	1,40	0,75	1,00	0,71
Abay	2,78	2,90	3,37	2,16	-	4,72	4,11	5,00	4,26	-	0,80	1,67	1,70	-	-
Akmola	6,55	4,33	3,78	3,83	2,39	11,99	5,72	5,17	5,22	4,68	1,09	2,91	2,35	2,39	-
Aktobe	5,53	3,82	3,82	2,99	0,87	10,94	4,97	4,13	3,33	1,69	-	2,61	3,49	2,64	-
Almaty	5,56	1,68	2,28	2,49	1,65	9,37	2,87	3,91	3,84	2,5	1,77	0,48	0,63	1,13	0,79
Atyrau	1,34	3,25	1,60	0,32	0,93	1,99	5,14	3,16	0,62	1,84	0,67	1,31	-	-	-
Batys Kazakhstan	1,28	2,32	0,66	1,00	3,04	2,52	4,59	0,65	1,97	5,98	-	-	0,67	-	-
Zhambyl	1,46	2,03	1,88	1,31	1,89	2,59	3,15	3,70	2,57	2,78	0,30	0,88	-	-	0,96
Zhetisu	3,58	5,40	1,81	2,60	3,2	6,07	9,65	2,55	3,58	4,72	1,03	1,04	1,05	1,58	1,63
Karagandy	7,65	3,74	5,69	5,33	5,97	12,43	6,43	11,16	7,57	11,63	2,74	0,95	-	2,97	
Kostanay	7,59	5,94	3,81	4,86	4,32	12,47	8,04	6,90	7,02	4,57	2,79	3,80	0,64	2,64	4,06
Kyzylorda	1,99	1,82	2,25	3,13	1,79	3,03	2,66	3,95	5,22	3,04	0,90	0,93	0,46	0,92	0,46
Mangystau	0,24	1,69	1,18	0,70	0,46	0,47	1,90	1,39	0,91	0,9	-	1,47	0,96	0,47	-
Pavlodar	0,91	3,14	3,61	0,91	0,93	0,90	5,30	6,21	1,79	0,91	0,92	0,91	0,92	-	0,95
Soltustik Kazakhstan	6,63	5,40	5,13	2,62	5,77	9,08	7,20	8,05	2,24	9,98	4,18	3,60	2,20	3,00	1,54
Turkistan	1,53	1,32	1,00	1,30	0,81	2,77	1,97	1,94	2,06	1,33	0,25	0,64	-	0,51	0,26
Ulytau	3,87	4,31	2,16	6,54	4,42	7,48	4,17	-	12,60	4,24	-	4,47	4,49	-	4,62
Shygys Kazakhstan	5,49	8,86	6,53	4,99	5,1	7,84	11,23	11,38	8,26	8,44	3,14	6,46	1,64	1,67	1,71

From falling from a height

	Number of deaths, people														
	total					male					female				
	2021	2022	2023	2024	2025	2021	2022	2023	2024	2025	2021	2022	2023	2024	2025
Total population															
Republic of Kazakhstan	196	251	282	315	347	141	187	201	211	187	55	64	81	104	109
Abay	3	7	2	3	2	3	6	2	2	6	-	1	-	1	1
Akmola	5	20	10	17	14	5	18	9	9	18	-	2	1	8	1
Aktobe	8	9	10	9	9	6	7	5	5	7	2	2	5	4	2
Almaty	12	9	8	16	26	11	7	6	10	7	1	2	2	6	9
Atyrau	14	9	15	12	8	7	7	9	7	7	7	2	6	5	2
Batys Kazakhstan	6	7	5	5	12	4	5	3	4	5	2	2	2	1	4
Zhambyl	6	30	31	55	12	5	21	19	27	21	1	9	12	28	3
Zhetisu	3	42	49	51	9	-	26	34	34	26	3	16	15	17	6
Karagandy	31	4	10	7	40	22	1	8	7	1	9	3	2	-	14
Kostanay	14	5	10	7	7	10	4	9	6	4	4	1	1	1	1
Kyzylorda	6	7	10	4	12	5	4	8	2	4	1	3	2	2	1
Mangystau	8	6	5	13	19	8	5	3	7	5	-	1	2	6	5
Pavlodar	7	38	32	37	7	5	32	22	28	32	2	6	10	9	-
Soltustik Kazakhstan	4	12	23	24	5	2	5	17	17	5	2	7	6	7	2
Turkistan	9	9	9	8	16	8	8	7	6	8	1	1	2	2	1
Ulytau	3	16	19	24	6	2	14	14	20	14	1	2	5	4	3
Shygys Kazakhstan	3	5	6	4	6	2	4	3	4	4	1	1	3	-	1
Astana city	41	3	4	2	63	25	2	4	1	2	16	1	-	1	29
Almaty city	10	12	16	14	58	8	11	13	13	11	2	1	3	1	22
Shymkent city	3	1	8	3	16	3	-	6	2	-	-	1	2	1	2
Urban population															
Republic of Kazakhstan	155	185	208	243	271	109	129	140	157	178	46	56	68	86	93
Abay	3	5	-	2	2	3	4	-	1	1	-	1	-	1	1
Akmola	4	11	5	9	6	4	9	4	4	5	-	2	1	5	1
Aktobe	7	6	6	7	7	5	4	2	3	5	2	2	4	4	2
Almaty	3	3	2	5	3	3	2	2	4	1	-	1	-	1	2
Atyrau	13	7	11	12	6	7	5	7	7	5	6	2	4	5	1

Continuation

	Number of deaths, people														
	Total					male					female				
	2021	2022	2023	2024	2025	2021	2022	2023	2024	2025	2021	2022	2023	2024	2025
Batys Kazakhstan	4	4	5	8	12	3	3	3	5	8	1	1	2	3	4
Zhambyl	2	3	5	5	8	2	2	4	4	6	-	1	1	1	2
Zhetisu	3	3	8	1	5	-	-	6	1	1	3	3	2	-	4
Karagandy	25	30	28	31	35	18	26	18	22	23	7	4	10	9	12
Kostanay	11	10	17	17	6	7	4	11	10	5	4	6	6	7	1
Kyzylorda	5	3	5	3	8	4	2	4	3	7	1	1	1	-	1
Mangystau	6	12	9	15	16	6	10	6	12	12	-	2	3	3	4
Pavlodar	7	4	5	3	3	5	4	3	3	3	2	-	2	-	-
Soltustik Kazakhstan	3	1	2	-	3	2	1	2	-	2	1	-	-	-	1
Turkistan	2	2	1	4	3	2	2	1	4	3	-	-	-	-	-
Ulytau	3	1	7	3	6	2	-	6	2	3	1	1	1	1	3
Shygys Kazakhstan	-	4	2	5	5	-	3	-	4	4	-	1	2	1	1
Astana city	41	42	49	51	63	25	26	34	34	34	16	16	15	17	29
Almaty city	10	30	31	55	58	8	21	19	27	36	2	9	12	28	22
Shymkent city	3	4	10	7	16	3	1	8	7	14	-	3	2	-	2
Rural population															
Republic of Kazakhstan	41	66	74	72	76	32	58	61	54	60	9	8	13	18	16
Abay	-	2	2	1	-	-	2	2	1	-	-			3	-
Akmola	1	9	5	8	8	1	9	5	5	8	-		1		-
Aktobe	1	3	4	2	2	1	3	3	2	2	-	1	2	5	-
Almaty	9	6	6	11	23	8	5	4	6	16	1		2		7
Atyrau	1	2	4		2	-	2	2		1	1				1
Batys Kazakhstan	2	2	-	5	-	1	2	-	2	-	1	-	-	-	-
Zhambyl	4	2	5	2	4	3	2	5	2	3	1	-	-	3	1
Zhetisu	-	4	2	3	4	-	4	2	1	2	-	-	-	2	2
Karagandy	6	8	4	6	5	4	6	4	6	3	2	2	-	-	2
Kostanay	3	2	6	7	1	3	1	6	7	1	-	1	-	-	-
Kyzylorda	1	6	4	5	4	1	6	3	3	4	-	-	1	2	-
Mangystau	2	4	10	9	3	2	4	8	8	2	-	-	2	1	1
Pavlodar	-	1	1	1	4	-	-	-	1	4	-	1	1	-	-
Soltustik Kazakhstan	1	2	2	2	2	-	1	2	1	1	1	1	-	1	1
Turkistan	7	10	15	10	13	6	9	12	9	12	1	1	3	1	1
Ulytau	-	-	1	-	-	-	-	-	-	-	-	-	1	-	-
Shygys Kazakhstan	3	3	3	-	1	2	2	3	-	1	1	1	-	-	-

Continuation

	Per 100000 people														
	total					male					female				
	2021	2022	2023	2024	2025	2021	2022	2023	2024	2025	2021	2022	2023	2024	2025
Total population															
Republic of Kazakhstan	1,02	1,28	1,42	1,56	1,70	1,51	1,95	2,07	2,14	1,88	0,56	0,64	0,80	1,01	1,05
Abay	0,48	1,15	0,33	0,50	0,33	0,99	2,01	0,67	0,67	2,04	-	0,32	-	0,32	0,33
Akmola	0,66	2,54	1,27	2,16	1,78	1,35	4,68	2,33	2,33	4,64	-	0,50	0,25	1,99	0,25
Aktobe	0,88	0,98	1,07	0,95	0,94	1,36	1,55	1,09	1,08	1,50	0,43	0,43	1,05	0,83	0,41
Almaty	0,83	0,60	0,53	1,04	1,65	1,53	0,94	0,79	1,29	0,88	0,14	0,27	0,26	0,78	1,14
Atyrau	2,09	1,31	2,15	1,70	1,12	2,12	2,06	2,61	2,00	1,98	2,06	0,57	1,70	1,40	0,56
Batys Kazakhstan	0,89	1,02	0,72	0,72	1,72	1,22	1,49	0,89	1,18	1,47	0,58	0,57	0,57	0,28	1,13
Zhambyl	0,51	2,47	2,54	4,50	0,98	0,86	3,49	3,14	4,45	3,46	0,17	1,47	1,95	4,55	0,49
Zhetisu	0,44	6,01	7,02	7,33	1,30	-	7,53	9,85	9,88	7,60	0,87	4,53	4,25	4,83	1,72
Karagandy	2,72	0,35	0,88	0,62	3,53	4,05	0,18	1,47	1,29	0,18	1,50	0,51	0,34	-	2,38
Kostanay	1,65	0,60	1,20	0,85	0,85	2,46	0,99	2,24	1,50	1,00	0,90	0,23	0,23	0,23	0,24
Kyzylorda	0,73	0,84	1,19	0,47	1,42	1,22	0,96	1,90	0,47	0,94	0,25	0,73	0,48	0,48	0,24
Mangystau	1,09	0,79	0,64	1,63	2,34	2,19	1,33	0,78	1,77	1,24	-	0,26	0,51	1,50	1,23
Pavlodar	0,93	5,03	4,24	4,92	0,94	1,39	8,82	6,07	7,74	8,88	0,51	1,53	2,55	2,30	-
Soltustik Kazakhstan	0,74	2,24	4,32	4,56	0,96	0,77	1,93	6,61	6,69	2,00	0,71	2,52	2,18	2,57	0,75

Continuation

	Per 100000 people														
	total					male					female				
	2021	2022	2023	2024	2025	2021	2022	2023	2024	2025	2021	2022	2023	2024	2025
Turkistan	0,44	0,43	0,42	0,37	0,74	0,76	0,75	0,64	0,55	0,73	0,10	0,10	0,19	0,19	0,09
Ulytau	1,34	7,23	8,58	10,84	2,73	1,83	12,94	12,90	18,42	12,95	0,87	1,77	4,43	3,54	2,68
Shygys Kazakhstan	0,41	0,68	0,82	0,55	0,83	0,58	1,14	0,86	1,15	1,16	0,26	0,26	0,79	-	0,27
Astana city	3,30	0,23	0,29	0,14	3,98	4,20	0,32	0,60	0,14	0,27	2,47	0,14	-	0,13	3,48
Almaty city	0,49	0,56	0,73	0,62	2,50	0,85	1,11	1,27	1,24	1,02	0,18	0,09	0,26	0,08	1,77
Shymkent city	0,27	0,08	0,66	0,24	1,25	0,56	-	1,03	0,33	-	-	0,16	0,32	0,16	0,30
Urban population															
Republic of Kazakhstan	1,33	1,52	1,68	1,92	2,10	1,98	2,23	2,37	2,61	2,89	0,75	0,88	1,05	1,30	1,37
Abay	0,80	1,35	-	0,54	0,53	1,67	2,26	-	0,56	0,56	-	0,52	-	0,52	0,51
Akmola	1,00	2,50	1,13	2,01	1,32	2,10	4,30	1,89	1,87	2,31	-	0,87	0,43	2,14	0,42
Aktobe	1,06	0,87	0,86	0,99	0,97	1,58	1,21	0,59	0,87	1,43	0,58	0,56	1,11	1,09	0,54
Almaty	1,26	1,02	0,67	1,66	0,98	2,60	1,38	1,36	2,70	0,66	-	0,67	-	0,65	1,29
Atyrau	3,53	1,85	2,85	3,07	1,53	3,93	2,73	3,75	3,71	2,63	3,15	1,02	2,01	2,48	0,49
Batys Kazakhstan	1,09	1,04	1,28	2,02	3,00	1,74	1,64	1,62	2,66	4,21	0,52	0,50	0,98	1,45	1,91
Zhambyl	0,41	0,57	0,95	0,94	1,43	0,86	0,79	1,57	1,56	2,21	-	0,37	0,36	0,36	0,69
Zhetisu	1,03	0,97	2,57	0,32	1,59	-	-	4,03	0,67	0,67	1,98	1,86	1,23	-	2,45
Karagandy	2,71	3,26	3,03	3,34	3,76	4,17	5,99	4,13	5,02	5,23	1,43	0,82	2,05	1,84	2,44
Kostanay	2,16	1,94	3,29	3,27	1,15	2,96	1,66	4,54	4,10	2,04	1,47	2,20	2,19	2,54	0,36
Kyzylorda	1,33	0,77	1,27	0,76	2,01	2,17	1,05	2,07	1,54	3,57	0,52	0,50	0,50	-	0,49
Mangystau	1,87	3,51	2,55	4,12	4,24	3,86	6,03	3,51	6,80	6,58	-	1,14	1,65	1,60	2,05
Pavlodar	1,32	0,75	0,94	0,56	0,56	2,02	1,60	1,20	1,20	1,20	0,70	-	0,71	-	-
Soltustik Kazakhstan	1,17	0,39	0,77	-	1,16	1,70	0,83	1,66	-	1,66	0,72	-	-	-	0,73
Turkistan	0,43	0,39	0,19	0,75	0,55	0,85	0,77	0,38	1,49	1,10	-	-	-	-	-
Ulytau	1,71	0,57	3,99	1,71	3,43	2,38	-	7,10	2,36	3,55	1,10	1,10	1,10	1,10	3,32
Shygys Kazakhstan	-	0,83	0,41	1,03	1,03	-	1,33	-	1,77	1,76	-	0,39	0,78	0,39	0,39
Astana city	3,30	3,17	3,52	3,45	3,98	4,20	4,11	5,13	4,84	4,53	2,47	2,31	2,06	2,19	3,48
Almaty city	0,49	1,41	1,41	2,43	2,50	0,85	2,12	1,86	2,57	3,33	0,18	0,79	1,02	2,32	1,77
Shymkent city	0,27	0,34	0,83	0,56	1,25	0,56	0,18	1,37	1,17	2,27	-	0,49	0,32	-	0,30
Rural population															
Republic of Kazakhstan	0,54	0,88	0,98	0,96	1,02	0,84	1,53	1,60	1,41	1,58	0,24	0,22	0,35	0,49	0,44
Abay	-	0,83	0,84	0,43	-	-	1,64	1,67	0,85	-	-	0,00	0,00	2,62	-
Akmola	0,28	2,60	1,45	2,36	2,39	0,56	5,14	2,87	2,90	4,68	-	0,00	0,59	0,00	-
Aktobe	0,41	1,27	1,70	0,86	0,87	0,81	2,49	2,48	1,66	1,69	-	0,87	1,74	4,40	-
Almaty	0,74	0,50	0,49	0,88	1,81	1,33	0,83	0,65	0,96	2,50	0,17	0,00	0,33	0,00	1,11
Atyrau	0,27	0,53	1,04	0,00	0,51	-	1,09	1,07	0,00	0,53	0,53	0,00	0,00	0,00	0,49
Batys Kazakhstan	0,65	0,66	-	1,67	-	0,64	1,31	-	1,31	-	0,66	-	-	-	-
Zhambyl	0,58	0,29	0,72	0,29	0,61	0,86	0,57	1,42	0,57	0,89	0,30	-	-	0,89	0,31
Zhetisu	-	1,03	0,52	0,78	1,06	-	2,03	1,02	0,51	1,04	-	-	-	1,05	1,08
Karagandy	2,74	3,75	1,90	2,90	2,49	3,60	5,52	3,72	5,68	2,91	1,85	1,91	-	-	2,04
Kostanay	0,88	0,63	1,91	2,27	0,33	1,76	0,62	3,76	4,47	0,65	-	0,63	-	-	-
Kyzylorda	0,23	1,36	0,90	1,12	0,89	0,44	2,66	1,32	1,31	1,74	-	-	0,46	0,92	-
Mangystau	0,48	0,96	2,36	2,09	0,69	0,95	1,90	3,71	3,64	0,90	-	-	0,96	0,47	0,47
Pavlodar	-	0,45	0,45	0,46	1,86	-	-	-	0,90	3,64	-	0,91	0,92	-	-
Soltustik Kazakhstan	0,35	0,72	0,73	0,75	0,77	-	0,72	1,46	0,75	0,77	0,70	0,72	-	0,75	0,77
Turkistan	0,44	0,63	0,94	0,62	0,81	0,74	1,11	1,46	1,09	1,45	0,13	0,13	0,38	0,13	0,13
Ulytau	-	-	2,16	-	-	-	-	-	-	-	-	-	4,49	-	-
Shygys Kazakhstan	1,18	1,21	1,22	-	0,42	1,58	1,60	2,44	-	0,84	0,79	0,81	-	-	-

7.12 Infant mortality by main classes of causes of death
From individual conditions arising in the perinatal period

	Infant deaths under 1 year of age, people														
	boys and girls					boys					girls				
	2021	2022	2023	2024	2025	2021	2022	2023	2024	2025	2021	2022	2023	2024	2025
Total population															
Republic of Kazakhstan	1 981	1 577	1 462	1 074	921	1 080	907	859	612	506	901	670	603	462	415
Abay	53	36	33	31	22	22	18	17	15	12	31	18	16	16	10
Akmola	38	31	28	28	16	20	17	20	16	9	18	14	8	12	7
Aktobe	137	96	90	84	42	78	61	50	46	23	59	35	40	38	19
Almaty	165	189	180	121	92	88	108	119	77	48	77	81	61	44	44
Atyrau	102	72	81	46	52	56	41	52	26	25	46	31	29	20	27
Batys Kazakhstan	58	64	37	28	39	38	39	18	15	23	20	25	19	13	16
Zhambyl	96	86	103	75	66	55	57	70	38	33	41	29	33	37	33
Zhetisu	73	63	64	51	46	42	38	35	31	25	31	25	29	20	21
Karagandy	93	78	53	44	40	50	49	27	27	25	43	29	26	17	15
Kostanay	76	66	45	39	25	40	44	22	24	13	36	22	23	15	12
Kyzylorda	120	89	87	71	62	70	54	44	39	31	50	35	43	32	31
Mangystau	118	86	78	53	47	60	48	47	28	25	58	38	31	25	22
Pavlodar	35	45	34	23	31	15	26	18	13	15	20	19	16	10	16
Soltustik Kazakhstan	34	31	27	20	14	19	17	16	11	7	15	14	11	9	7
Turkistan	193	174	136	101	114	104	90	87	55	71	89	84	49	46	43
Ulytau	26	29	18	19	16	11	16	9	10	12	15	13	9	9	4
Shygys Kazakhstan	41	43	38	23	22	22	22	18	10	14	19	21	20	13	8
Astana city	106	90	91	59	59	53	47	52	30	34	53	43	39	29	25
Almaty city	218	102	126	112	84	128	60	75	73	47	90	42	51	39	37
Shymkent city	199	107	113	46	32	109	55	63	28	14	90	52	50	18	18
Urban population															
Republic of Kazakhstan	1 501	941	855	640	546	813	539	488	363	306	688	402	367	277	240
Abay	42	23	16	20	13	19	11	9	9	8	23	12	7	11	5
Akmola	33	20	15	16	6	17	7	10	7	3	16	13	5	9	3
Aktobe	109	72	64	62	38	60	48	34	34	22	49	24	30	28	16
Almaty	46	28	29	27	13	24	17	19	20	6	22	11	10	7	7
Atyrau	65	40	46	32	24	37	23	32	20	13	28	17	14	12	11
Batys Kazakhstan	46	31	20	13	16	30	16	10	7	12	16	15	10	6	4
Zhambyl	82	58	59	41	39	47	40	40	18	20	35	18	19	23	19
Zhetisu	43	29	23	23	22	24	13	12	13	11	19	16	11	10	11
Karagandy	88	64	43	35	33	47	42	23	21	20	41	22	20	14	13
Kostanay	65	33	23	23	16	35	21	10	14	7	30	12	13	9	9
Kyzylorda	93	50	45	30	29	50	32	22	21	15	43	18	23	9	14
Mangystau	76	43	28	24	27	36	23	17	9	14	40	20	11	15	13
Pavlodar	28	35	22	18	25	13	20	10	9	14	15	15	12	9	11
Soltustik Kazakhstan	26	14	14	12	7	17	8	7	8	4	9	6	7	4	3
Turkistan	88	51	36	17	35	44	29	24	9	23	44	22	12	8	12
Ulytau	26	26	14	15	13	11	14	6	7	10	15	12	8	8	3
Shygys Kazakhstan	22	25	28	15	15	12	13	13	6	9	10	12	15	9	6
Astana city	106	90	91	59	59	53	47	52	30	34	53	43	39	29	25
Almaty city	218	102	126	112	84	128	60	75	73	47	90	42	51	39	37
Shymkent city	199	107	113	46	32	109	55	63	28	14	90	52	50	18	18
Rural population															
Republic of Kazakhstan	480	636	607	434	375	267	368	371	249	200	213	268	236	185	175
Abay	11	13	17	11	9	3	7	8	6	4	8	6	9	5	5
Akmola	5	11	13	12	10	3	10	10	9	6	2	1	3	3	4
Aktobe	28	24	26	22	4	18	13	16	12	1	10	11	10	10	3
Almaty	119	161	151	94	79	64	91	100	57	42	55	70	51	37	37
Atyrau	37	32	35	14	28	19	18	20	6	12	18	14	15	8	16
Batys Kazakhstan	12	33	17	15	23	8	23	8	8	11	4	10	9	7	12
Zhambyl	14	28	44	34	27	8	17	30	20	13	6	11	14	14	14
Zhetisu	30	34	41	28	24	18	25	23	18	14	12	9	18	10	10

Continuation

	Number of deaths, people														
	Total					male					female				
	2021	2022	2023	2024	2025	2021	2022	2023	2024	2025	2021	2022	2023	2024	2025
Karagandy	5	14	10	9	7	3	7	4	6	5	2	7	6	3	2
Kostanay	11	33	22	16	9	5	23	12	10	6	6	10	10	6	3
Kyzylorda	27	39	42	41	33	20	22	22	18	16	7	17	20	23	17
Mangystau	42	43	50	29	20	24	25	30	19	11	18	18	20	10	9
Pavlodar	7	10	12	5	6	2	6	8	4	1	5	4	4	1	5
Soltustik Kazakhstan	8	17	13	8	7	2	9	9	3	3	6	8	4	5	4
Turkistan	105	123	100	84	79	60	61	63	46	48	45	62	37	38	31
Ulytau	-	3	4	4	3	-	2	3	3	2	-	1	1	1	1
Shygys Kazakhstan	19	18	10	8	7	10	9	5	4	5	9	9	5	4	2

Continuation

	Per 10000 births														
	boys and girls					boys					girls				
	2021	2022	2023	2024	2025	2021	2022	2023	2024	2025	2021	2022	2023	2024	2025
Total population															
Republic of Kazakhstan	44,67	38,45	37,40	28,94	27,05	47,22	42,93	42,58	31,93	28,85	42,00	33,65	31,88	25,73	25,09
Abay	44,28	28,01	32,84	32,60	26,01	35,49	29,67	32,53	30,59	27,60	53,80	26,19	33,23	34,73	24,28
Akmola	29,69	26,40	25,41	27,38	17,01	29,83	28,12	34,45	29,99	18,59	29,51	24,53	15,35	24,47	15,35
Aktobe	62,17	48,86	46,83	46,01	25,79	68,44	60,50	50,14	48,91	27,32	55,50	36,52	43,21	42,91	24,10
Almaty	42,64	51,65	53,32	37,87	31,73	43,94	57,32	68,16	46,74	32,21	41,21	45,58	37,39	28,40	31,23
Atyrau	55,53	41,45	48,60	29,97	36,91	59,09	45,68	60,30	32,73	34,50	51,83	36,90	36,08	26,98	39,45
Batys Kazakhstan	40,98	50,01	30,53	24,78	37,60	52,84	59,33	28,73	25,77	43,49	28,73	40,18	32,43	23,70	31,54
Zhambyl	31,79	31,52	39,56	30,54	29,30	35,54	40,66	52,31	30,13	28,47	27,83	21,79	26,06	30,95	30,15
Zhetisu	44,89	35,26	47,58	40,91	41,52	50,11	41,50	51,19	48,19	43,93	39,40	28,72	43,86	33,30	38,94
Karagandy	48,87	44,28	32,34	28,34	28,32	50,67	54,14	31,90	33,52	34,19	46,88	33,80	32,76	22,74	21,98
Kostanay	67,74	62,95	45,97	42,03	29,75	70,07	80,73	43,95	50,50	29,85	65,38	43,71	48,19	33,18	29,68
Kyzylorda	51,26	41,62	43,24	37,84	36,12	57,85	48,88	41,97	39,81	35,26	44,22	33,82	44,65	35,61	37,03
Mangystau	51,10	39,54	37,22	26,81	26,36	50,64	42,58	43,50	27,27	27,30	51,50	36,31	30,58	26,39	25,36
Pavlodar	29,97	41,64	34,14	24,78	36,02	24,92	46,59	34,98	27,37	34,06	35,33	36,23	33,19	22,07	38,09
Soltustik Kazakhstan	52,03	51,97	47,98	38,51	29,64	55,82	55,40	55,55	41,48	28,55	47,90	48,30	40,15	35,35	30,75
Turkistan	30,01	29,21	24,15	18,72	23,29	31,31	29,53	30,03	19,66	28,17	28,59	28,92	17,93	17,68	18,16
Ulytau	53,50	52,26	40,34	45,29	43,75	44,18	56,32	38,89	46,27	64,73	63,29	47,85	41,88	44,34	22,20
Shygys Kazakhstan	37,69	42,55	43,25	26,99	28,65	39,12	41,46	39,76	22,50	35,17	36,15	43,70	46,91	31,95	21,64
Astana city	34,04	29,57	30,81	20,53	21,37	32,83	29,77	34,11	20,26	24,07	35,32	29,29	27,30	20,82	18,53
Almaty city	58,19	28,04	35,43	32,40	25,73	66,02	31,91	40,88	40,79	27,86	49,78	23,82	29,56	23,35	23,51
Shymkent city	56,81	32,95	36,23	15,50	11,39	60,56	32,83	39,22	18,45	9,68	52,80	33,13	33,08	12,39	13,23
Urban population															
Republic of Kazakhstan	57,46	38,09	36,24	28,73	26,29	60,29	42,36	40,06	31,66	28,62	54,50	33,48	32,19	25,56	23,81
Abay	54,96	28,92	24,49	32,20	23,08	47,50	28,08	26,70	28,19	27,80	63,13	29,56	22,12	36,42	18,04
Akmola	45,72	30,05	23,49	26,73	10,75	44,82	20,37	29,16	22,13	10,45	46,66	40,11	16,85	31,76	11,05
Aktobe	66,45	49,26	44,80	45,63	30,65	70,50	63,98	46,14	48,62	34,30	62,13	33,65	43,34	42,46	26,71
Almaty	80,71	41,57	41,85	48,80	26,24	82,61	48,67	53,18	70,67	23,47	78,72	33,64	30,00	25,87	29,40
Atyrau	65,55	41,95	51,36	39,30	32,00	72,04	46,99	69,06	48,06	33,86	58,55	36,55	32,55	30,10	29,96
Batys Kazakhstan	58,65	43,06	29,71	20,54	12,43	75,88	43,53	28,73	21,46	21,16	41,21	42,58	30,68	19,55	5,24
Zhambyl	61,71	45,96	50,02	37,21	37,61	69,30	61,51	67,41	32,47	37,30	53,78	29,59	31,75	42,18	37,95
Zhetisu	59,49	37,49	38,68	41,56	42,21	64,21	32,98	39,73	45,84	41,20	54,56	42,22	37,66	37,11	43,33
Karagandy	57,52	44,89	32,73	28,00	28,90	59,23	58,35	33,73	32,42	33,74	55,66	30,66	31,69	23,29	23,64
Kostanay	92,37	49,55	37,22	39,51	29,77	98,70	60,90	31,54	47,12	25,15	86,20	37,40	43,21	31,59	34,72
Kyzylorda	83,76	48,55	47,09	34,42	35,80	86,48	60,47	44,05	46,73	35,87	80,86	35,91	50,38	21,28	35,72
Mangystau	79,95	45,23	31,52	28,53	34,68	73,54	46,62	37,45	20,61	35,16	86,75	43,72	25,34	37,20	34,17
Pavlodar	34,19	46,41	31,76	28,00	41,64	30,75	51,11	28,04	27,15	45,91	37,79	41,33	35,70	28,84	37,34
Soltustik Kazakhstan	82,42	47,55	51,04	48,60	30,80	102,74	53,66	49,65	62,93	33,44	59,94	41,23	52,34	33,40	27,90
Turkistan	51,86	31,72	24,71	12,16	7,62	50,47	36,19	32,09	12,42	9,49	53,25	27,14	16,96	11,87	5,56
Ulytau	68,33	62,40	40,11	45,92	45,68	56,48	63,33	34,02	41,57	70,79	80,78	61,33	46,89	50,46	20,93
Shygys Kazakhstan	30,50	36,15	47,30	26,15	29,25	32,00	36,13	42,97	20,12	33,81	28,90	36,15	52,04	32,75	24,39
Astana city	34,04	29,57	30,81	20,53	21,37	32,83	29,77	34,11	20,26	24,07	35,32	29,29	27,30	20,82	18,53

Continuation

	Per 10000 births														
	boys and girls					boys					girls				
	2021	2022	2023	2024	2025	2021	2022	2023	2024	2025	2021	2022	2023	2024	2025
Almaty city	58,19	28,04	35,43	32,40	25,73	66,02	31,91	40,88	40,79	27,86	49,78	23,82	29,56	23,35	23,51
Shymkent city	56,81	32,95	36,23	15,50	11,39	60,56	32,83	39,22	18,45	9,68	52,80	33,13	33,08	12,39	13,23
Rural population															
Republic of Kazakhstan	26,35	38,97	39,02	29,28	28,19	28,45	43,70	46,24	32,33	29,23	24,11	33,91	31,37	25,98	27,10
Abay	25,40	26,60	48,45	33,31	31,82	13,45	32,55	43,26	34,96	27,09	37,76	21,05	54,41	31,50	37,17
Akmola	8,94	21,73	28,04	28,27	26,15	10,30	39,73	42,16	41,40	30,18	7,47	3,82	13,33	14,57	21,64
Aktobe	49,69	47,64	52,74	47,11	10,27	62,25	50,51	61,60	49,66	4,94	36,48	44,66	42,70	44,35	16,05
Almaty	36,06	53,58	55,14	35,55	32,86	37,36	58,88	70,62	41,77	34,02	34,63	47,96	38,53	28,93	31,63
Atyrau	43,86	40,75	45,25	19,41	42,48	43,80	44,05	50,00	15,85	35,23	43,92	37,25	40,13	23,35	50,20
Batys Kazakhstan	18,95	59,03	31,63	30,13	53,37	24,80	79,32	28,77	31,30	50,31	12,86	37,19	34,73	28,97	56,72
Zhambyl	8,34	20,56	31,91	25,80	22,14	9,26	24,98	41,35	28,50	20,73	7,33	15,85	21,94	22,93	23,61
Zhetisu	33,19	33,30	54,55	40,38	40,92	38,64	48,21	60,11	50,03	46,45	27,36	17,31	48,94	30,17	35,05
Karagandy	13,38	41,76	30,58	29,75	25,78	15,50	37,80	24,29	37,90	35,96	11,03	46,00	37,05	20,66	15,08
Kostanay	26,09	86,17	60,92	46,30	29,85	22,95	114,78	65,31	56,00	38,35	29,51	54,76	56,60	35,77	20,74
Kyzylorda	22,01	35,18	39,76	40,72	36,46	31,76	38,18	40,06	34,01	34,81	11,75	31,97	39,50	48,25	38,22
Mangystau	30,89	35,06	41,38	25,51	19,90	34,54	39,42	47,91	32,17	21,29	27,05	30,40	34,36	18,34	18,48
Pavlodar	20,03	30,62	39,55	17,55	23,00	11,20	36,00	50,83	27,77	7,34	29,19	24,93	27,38	7,10	40,29
Soltustik Kazakhstan	23,75	56,28	45,15	29,33	28,56	11,49	56,83	61,01	21,72	23,90	36,93	55,80	28,34	37,20	33,49
Turkistan	22,18	28,31	23,94	20,99	21,86	24,48	27,15	29,32	22,21	25,80	19,70	29,58	18,26	19,69	17,67
Ulytau	-	18,00	41,47	43,13	36,23	-	30,55	58,43	62,78	43,40	-	7,23	23,05	22,75	27,80
Shygys Kazakhstan	51,89	56,25	34,82	28,75	27,48	53,56	52,68	33,42	27,33	38,06	50,01	60,30	36,17	30,27	16,20

From congenital anomalies

	Infant deaths under 1 year of age, people														
	boys and girls					boys					girls				
	2021	2022	2023	2024	2025	2021	2022	2023	2024	2025	2021	2022	2023	2024	2025
Total population															
Republic of Kazakhstan	738	593	589	473	378	405	337	315	254	215	333	256	274	219	163
Abay	21	10	10	16	8	13	6	9	12	6	8	4	1	4	2
Akmola	10	11	11	8	3	6	6	5	3	3	4	5	6	5	-
Aktobe	38	23	25	25	16	16	13	14	18	10	22	10	11	7	6
Almaty	43	47	36	31	32	21	24	12	13	17	22	23	24	18	15
Atyrau	27	29	23	18	20	12	18	12	10	13	15	11	11	8	7
Batys Kazakhstan	27	20	37	21	11	11	14	20	11	5	16	6	17	10	6
Zhambyl	46	49	43	46	36	28	33	23	25	17	18	16	20	21	19
Zhetisu	16	19	20	11	13	10	15	7	5	8	6	4	13	6	5
Karagandy	37	26	22	23	18	20	14	18	11	10	17	12	4	12	8
Kostanay	18	20	14	16	10	11	13	7	10	8	7	7	7	6	2
Kyzylorda	40	32	32	29	24	21	17	20	17	14	19	15	12	12	10
Mangystau	43	36	30	22	18	22	17	18	15	7	21	19	12	7	11
Pavlodar	15	15	21	14	5	9	11	9	6	2	6	4	12	8	3
Soltustik Kazakhstan	16	13	8	4	4	10	6	8	2	2	6	7	-	2	2
Turkistan	116	104	111	97	79	70	62	58	45	47	46	42	53	52	32
Ulytau	9	9	4	4	2	6	7	1	4	1	3	2	3	-	1
Shygys Kazakhstan	13	18	14	7	7	5	9	8	5	3	8	9	6	2	4
Astana city	76	26	36	27	14	42	12	19	18	9	34	14	17	9	5
Almaty city	74	26	34	21	26	42	10	16	11	16	32	16	18	10	10
Shymkent city	53	60	58	33	32	30	30	31	13	17	23	30	27	20	15
Urban population															
Republic of Kazakhstan	536	324	339	257	191	288	175	172	135	103	248	149	167	122	88
Abay	15	6	7	9	3	8	3	6	7	2	7	3	1	2	1
Akmola	9	8	8	6	1	6	4	3	2	1	3	4	5	4	-
Aktobe	29	12	21	15	12	12	6	10	11	7	17	6	11	4	5
Almaty	9	11	5	8	8	5	8	-	3	5	4	3	5	5	3
Atyrau	13	18	8	8	7	4	11	2	5	4	9	7	6	3	3

Continuation

	Number of deaths, people														
	Total					male					female				
	2021	2022	2023	2024	2025	2021	2022	2023	2024	2025	2021	2022	2023	2024	2025
Batys Kazakhstan	25	9	17	12	4	11	5	7	7	3	14	4	10	5	1
Zhambyl	37	18	25	19	14	22	11	12	9	5	15	7	13	10	9
Zhetisu	9	6	10	5	5	6	4	3	1	3	3	2	7	4	2
Karagandy	33	23	17	18	14	19	12	13	8	7	14	11	4	10	7
Kostanay	13	9	9	10	6	8	7	6	5	5	5	2	3	5	1
Kyzylorda	30	14	15	14	13	17	8	10	9	5	13	6	5	5	8
Mangystau	27	14	13	6	3	13	7	7	2	1	14	7	6	4	2
Pavlodar	10	9	14	12	4	5	7	7	4	1	5	2	7	8	3
Soltustik Kazakhstan	11	8	3	3	1	6	2	3	2	-	5	6	-	1	1
Turkistan	48	29	27	24	18	25	19	13	13	9	23	10	14	11	9
Ulytau	8	7	3	4	2	5	5	1	4	1	3	2	2	-	1
Shygys Kazakhstan	7	11	9	3	4	2	4	3	1	2	5	7	6	2	2
Astana city	76	26	36	27	14	42	12	19	18	9	34	14	17	9	5
Almaty city	74	26	34	21	26	42	10	16	11	16	32	16	18	10	10
Shymkent city	53	60	58	33	32	30	30	31	13	17	23	30	27	20	15
Rural population															
Republic of Kazakhstan	202	269	250	216	187	117	162	143	119	112	85	107	107	97	75
Abay	6	4	3	7	5	5	3	3	5	4	1	1	-	2	1
Akmola	1	3	3	2	2	-	2	2	1	2	1	1	1	1	-
Aktobe	9	11	4	10	4	4	7	4	7	3	5	4	-	3	1
Almaty	34	36	31	23	24	16	16	12	10	12	18	20	19	13	12
Atyrau	14	11	15	10	13	8	7	10	5	9	6	4	5	5	4
Batys Kazakhstan	2	11	20	9	7	-	9	13	4	2	2	2	7	5	5
Zhambyl	9	31	18	27	22	6	22	11	16	12	3	9	7	11	10
Zhetisu	7	13	10	6	8	4	11	4	4	5	3	2	6	2	3
Karagandy	4	3	5	5	4	1	2	5	3	3	3	1	-	2	1
Kostanay	5	11	5	6	4	3	6	1	5	3	2	5	4	1	1
Kyzylorda	10	18	17	15	11	4	9	10	8	9	6	9	7	7	2
Mangystau	16	22	17	16	15	9	10	11	13	6	7	12	6	3	9
Pavlodar	5	6	7	2	1	4	4	2	2	1	1	2	5	-	-
Soltustik Kazakhstan	5	5	5	1	3	4	4	5	-	2	1	1	-	1	1
Turkistan	68	75	84	73	61	45	43	45	32	38	23	32	39	41	23
Ulytau	1	2	1	-	-	1	2	-	-	-	-	-	1	-	-
Shygys Kazakhstan	6	7	5	4	3	3	5	5	4	1	3	2	-	-	2

Continuation

	Per 10000 births														
	boys and girls					boys					girls				
	2021	2022	2023	2024	2025	2021	2022	2023	2024	2025	2021	2022	2023	2024	2025
Total population															
Republic of Kazakhstan	16,64	14,46	15,07	12,74	11,10	17,71	15,95	15,61	13,25	12,26	15,52	12,86	14,48	12,19	9,86
Abay	17,55	7,78	9,95	16,82	9,46	20,97	9,89	17,22	24,47	13,80	13,88	5,82	2,08	8,68	4,86
Akmola	7,81	9,37	9,98	7,82	3,19	8,95	9,93	8,61	5,62	6,20	6,56	8,76	11,51	10,20	-
Aktobe	17,24	11,71	13,01	13,69	9,82	14,04	12,89	14,04	19,14	11,88	20,69	10,43	11,88	7,91	7,61
Almaty	11,11	12,84	10,66	9,70	11,04	10,49	12,74	6,87	7,89	11,41	11,77	12,94	14,71	11,62	10,65
Atyrau	14,70	16,70	13,80	11,73	14,20	12,66	20,05	13,91	12,59	17,94	16,90	13,09	13,69	10,79	10,23
Batys Kazakhstan	19,08	15,63	30,53	18,59	10,60	15,30	21,30	31,93	18,90	9,45	22,98	9,64	29,02	18,23	11,83
Zhambyl	15,23	17,96	16,51	18,73	15,98	18,09	23,54	17,19	19,83	14,67	12,22	12,02	15,79	17,57	17,36
Zhetisu	9,84	10,63	14,87	8,82	11,73	11,93	16,38	10,24	7,77	14,06	7,63	4,60	19,66	9,99	9,27
Karagandy	19,44	14,76	13,42	14,81	12,74	20,27	15,47	21,26	13,66	13,67	18,53	13,99	5,04	16,05	11,73
Kostanay	16,04	19,08	14,30	17,24	11,90	19,27	23,85	13,99	21,04	18,37	12,71	13,91	14,67	13,27	4,95
Kyzylorda	17,09	14,97	15,91	15,45	13,98	17,35	15,39	19,08	17,35	15,93	16,80	14,49	12,46	13,35	11,94
Mangystau	18,62	16,55	14,31	11,13	10,09	18,57	15,08	16,66	14,61	7,64	18,65	18,16	11,84	7,39	12,68
Pavlodar	12,85	13,88	21,09	15,08	5,81	14,95	19,71	17,49	12,63	4,54	10,60	7,63	24,89	17,65	7,14
Soltustik Kazakhstan	24,48	21,80	14,22	7,70	8,47	29,38	19,55	27,78	7,54	8,16	19,16	24,15	-	7,86	8,79

	Per 10000 births														
	boys and girls					boys					girls				
	2021	2022	2023	2024	2025	2021	2022	2023	2024	2025	2021	2022	2023	2024	2025
Turkistan	18,04	17,46	19,71	17,98	16,14	21,08	20,34	20,02	16,08	18,65	14,78	14,46	19,40	19,99	13,51
Ulytau	18,52	16,22	8,97	9,54	5,47	24,10	24,64	4,32	18,51	5,39	12,66	7,36	13,96	-	5,55
Shygys Kazakhstan	11,95	17,81	15,94	8,21	9,12	8,89	16,96	17,67	11,25	7,54	15,22	18,73	14,07	4,92	10,82
Astana city	24,40	8,54	12,19	9,40	5,07	26,01	7,60	12,46	12,16	6,37	22,66	9,54	11,90	6,46	3,71
Almaty city	19,75	7,15	9,56	6,08	7,96	21,66	5,32	8,72	6,15	9,48	17,70	9,07	10,43	5,99	6,35
Shymkent city	15,13	18,48	18,60	11,12	11,39	16,67	17,91	19,30	8,57	11,76	13,49	19,11	17,86	13,77	11,02
Urban population															
Republic of Kazakhstan	20,52	13,01	14,42	11,59	9,20	21,36	13,41	14,19	11,81	9,63	19,65	12,56	14,67	11,34	8,73
Abay	19,63	7,55	10,72	14,49	5,33	2,00	7,66	17,80	21,92	6,95	19,21	7,39	3,16	6,62	3,61
Akmola	12,47	12,02	12,53	10,02	1,79	15,82	11,64	8,75	6,32	3,48	8,75	12,34	16,85	14,11	-
Aktobe	17,68	8,21	14,70	11,04	9,68	14,10	8,00	13,57	15,73	10,91	21,56	8,41	15,89	6,07	8,35
Almaty	15,79	13,86	8,37	14,46	16,15	17,21	16,22	-	10,60	19,56	14,31	11,21	17,14	18,48	12,60
Atyrau	13,11	18,88	8,93	9,82	9,33	7,79	22,47	4,32	12,01	10,42	18,82	15,05	13,95	7,53	8,17
Batys Kazakhstan	31,88	12,50	25,25	18,96	3,11	27,82	13,60	20,11	21,46	5,29	36,06	11,35	30,68	16,29	1,31
Zhambyl	27,85	12,77	20,92	18,61	13,50	32,44	13,30	17,74	17,19	9,32	23,05	12,18	24,28	20,08	17,98
Zhetisu	12,45	7,76	15,14	9,04	9,59	16,05	10,15	9,93	3,53	11,24	8,61	5,28	20,54	14,84	7,88
Karagandy	21,57	16,39	12,94	14,40	12,26	23,94	16,67	19,07	12,35	11,81	19,01	16,06	6,34	16,64	12,73
Kostanay	18,47	13,51	14,57	17,18	11,16	22,56	20,30	18,92	16,83	17,96	14,37	6,23	9,97	17,55	3,86
Kyzylorda	27,02	13,59	15,70	16,06	16,05	29,40	15,12	20,02	20,03	11,96	24,45	11,97	10,95	11,82	20,41
Mangystau	28,40	14,73	14,63	7,13	3,85	26,56	14,19	15,42	4,58	2,51	30,36	15,30	13,82	9,92	5,26
Pavlodar	12,21	11,93	20,21	18,66	6,66	11,83	17,89	19,63	12,07	3,28	12,60	5,51	20,83	25,63	10,18
Soltustik Kazakhstan	34,87	27,17	10,94	12,15	4,40	36,26	13,42	21,28	15,73	-	33,30	41,23	-	8,35	9,30
Turkistan	28,29	18,40	18,53	17,17	3,92	28,68	23,71	17,38	17,95	3,71	27,83	12,92	19,79	16,32	4,17
Ulytau	21,02	16,80	8,60	12,25	7,03	25,67	22,62	5,67	23,76	7,08	16,16	10,22	11,72	-	6,98
Shygys Kazakhstan	9,70	15,90	15,20	5,23	7,80	5,33	11,12	9,92	3,35	7,51	14,45	21,09	20,82	7,28	8,13
Astana city	24,40	8,54	12,19	9,40	5,07	26,01	7,60	12,46	12,16	6,37	22,66	9,54	11,90	6,46	3,71
Almaty city	19,75	7,15	9,56	6,08	7,96	21,66	5,32	8,72	6,15	9,48	17,70	9,07	10,43	5,99	6,35
Shymkent city	15,13	18,48	18,60	11,12	11,39	16,67	17,91	19,30	8,57	11,76	13,49	19,11	17,86	13,77	11,02
Rural population															
Republic of Kazakhstan	11,09	16,59	15,98	14,47	14,06	12,47	19,68	17,69	15,39	16,37	9,62	13,29	14,19	13,48	11,61
Abay	13,85	8,18	8,55	21,20	17,68	22,42	13,95	16,22	29,13	27,09	4,72	3,51	-	-	7,43
Akmola	1,79	5,93	6,47	4,71	5,23	-	7,95	8,43	4,60	10,06	3,73	3,82	4,44	4,86	-
Aktobe	15,97	21,83	8,11	21,41	10,27	13,83	27,20	15,40	28,97	14,82	18,24	16,24	-	-	5,35
Almaty	10,30	12,66	11,03	8,70	9,98	9,34	12,03	7,99	7,33	9,72	11,33	13,32	14,27	10,17	10,26
Atyrau	16,59	14,01	19,39	13,86	19,73	18,44	17,13	25,00	13,20	26,42	14,64	10,64	13,38	14,59	12,55
Batys Kazakhstan	3,16	19,68	37,22	18,08	16,24	-	31,04	46,76	15,65	9,15	6,43	7,44	27,01	20,69	23,63
Zhambyl	5,36	21,85	13,29	18,82	18,04	6,95	31,23	16,80	21,72	19,14	3,66	11,89	9,60	15,77	16,86
Zhetisu	7,74	12,73	14,63	8,65	13,64	8,59	21,21	10,45	11,12	16,59	6,84	3,85	19,03	6,03	10,52
Karagandy	10,70	8,35	15,29	16,53	14,73	5,17	10,80	30,36	18,95	21,58	16,55	5,75	-	-	7,54
Kostanay	11,86	28,72	13,85	17,36	13,27	13,77	29,94	5,44	28,00	19,17	9,84	27,38	22,64	5,96	6,91
Kyzylorda	8,15	16,24	16,09	14,90	12,15	6,35	15,62	18,21	15,11	19,58	10,07	16,92	13,83	14,68	4,50
Mangystau	11,77	17,94	14,07	14,08	14,93	12,95	15,77	17,57	22,01	11,61	10,52	20,27	10,31	5,50	18,48
Pavlodar	14,31	18,37	23,07	7,02	3,83	22,40	24,00	12,71	13,88	7,34	5,84	12,47	34,23	-	-
Soltustik Kazakhstan	14,84	16,55	17,37	3,67	12,24	22,97	25,26	33,89	-	15,93	6,16	6,98	-	-	8,37
Turkistan	14,37	17,13	20,11	18,24	16,88	18,36	19,14	20,94	15,45	20,43	10,07	15,02	19,25	21,24	13,11
Ulytau	9,55	12,00	10,37	-	-	18,40	30,55	-	-	-	-	-	23,05	-	-
Shygys Kazakhstan	16,39	21,88	17,41	14,37	11,78	16,07	29,27	33,42	27,33	7,61	16,67	13,40	-	-	16,20

From respiratory diseases

	Infant deaths under 1 year of age, people														
	boys and girls					boys					girls				
	2021	2022	2023	2024	2025	2021	2022	2023	2024	2025	2021	2022	2023	2024	2025
Total population															
Republic of Kazakhstan	189	206	229	250	174	104	116	125	133	93	85	90	104	117	81
Abay	6	1	7	4	8	4	-	2	2	6	2	1	5	2	2
Akmola	6	5	9	10	13	3	3	5	7	7	3	2	4	3	6

Continuation

	Number of deaths, people														
	Total					male					female				
	2021	2022	2023	2024	2025	2021	2022	2023	2024	2025	2021	2022	2023	2024	2025
Aktobe	12	6	24	19	6	7	-	13	10	1	5	6	11	9	5
Almaty	11	21	17	27	15	6	11	9	15	5	5	10	8	12	10
Atyrau	5	9	7	10	3	1	1	6	3	2	4	8	1	7	1
Batys Kazakhstan	5	9	12	8	3	4	7	6	4	1	1	2	6	4	2
Zhambyl	2	5	8	9	4	-	4	3	3	3	2	1	5	6	1
Zhetisu	9	4	4	8	5	7	2	1	4	3	2	2	3	4	2
Karagandy	6	10	6	3	4	2	4	4	2	3	4	6	2	1	1
Kostanay	9	10	15	16	8	5	7	8	6	2	4	3	7	10	6
Kyzylorda	8	9	15	17	11	5	3	6	11	7	3	6	9	6	4
Mangystau	11	6	19	12	7	6	3	13	8	5	5	3	6	4	2
Pavlodar	8	6	4	10	4	3	3	3	7	2	5	3	1	3	2
Soltustik Kazakhstan	5	3	1	3	0	3	2	-	-	-	2	1	1	3	-
Turkistan	21	52	36	27	18	12	33	22	12	10	9	19	14	15	8
Ulytau	1	-	1	7	4	-	-	-	2	3	1	-	1	5	1
Shygys Kazakhstan	9	5	2	5	5	6	4	-	3	4	3	1	2	2	1
Astana city	12	12	16	6	14	7	8	11	3	7	5	4	5	3	7
Almaty city	27	14	18	21	11	14	8	8	13	6	13	6	10	8	5
Shymkent city	16	19	8	28	31	9	13	5	18	16	7	6	3	10	15
Urban population															
Republic of Kazakhstan	134	112	124	139	109	74	64	71	76	55	60	48	53	63	54
Abay	5	1	6	2	5	3	-	2	1	3	2	1	4	1	2
Akmola	5	3	5	4	4	2	2	3	2	2	3	1	2	2	2
Aktobe	6	3	17	14	4	4	-	9	7	-	2	3	8	7	4
Almaty	3	8	6	3	2	2	3	3	1	2	1	5	3	2	-
Atyrau	3	6	2	3	1	-	1	2	-	-	3	5	-	3	1
Batys Kazakhstan	2	6	3	5	3	2	5	2	3	1	-	1	1	2	2
Zhambyl	-	2	3	4	1	-	2	2	1	-	-	-	1	3	1
Zhetisu	6	1	1	1	3	4	-	-	1	2	2	1	1	-	1
Karagandy	5	8	5	2	2	2	2	4	1	1	3	6	1	1	1
Kostanay	6	8	9	11	6	3	6	7	4	1	3	2	2	7	5
Kyzylorda	8	4	7	7	6	5	2	3	3	3	3	2	4	4	3
Mangystau	6	3	8	8	1	3	2	5	5	1	3	1	3	3	-
Pavlodar	4	3	3	8	2	2	2	2	7	1	2	1	1	1	1
Soltustik Kazakhstan	4	1	-	-	-	2	1	-	-	-	2	-	-	-	-
Turkistan	9	6	4	2	6	5	4	3	1	3	4	2	1	1	3
Ulytau	-	-	1	6	4	-	-	-	2	3	-	-	1	4	1
Shygys Kazakhstan	7	4	2	4	3	5	3	-	3	3	2	1	2	1	-
Astana city	12	12	16	6	14	7	8	11	3	7	5	4	5	3	7
Almaty city	27	14	18	21	11	14	8	8	13	6	13	6	10	8	5
Shymkent city	16	19	8	28	31	9	13	5	18	16	7	6	3	10	15
Rural population															
Republic of Kazakhstan	55	94	105	111	65	30	52	54	57	38	25	42	51	54	27
Abay	1	-	1	2	3	1	-	-	1	3	-	-	1	1	-
Akmola	1	2	4	6	9	1	1	2	5	5	-	1	2	1	4
Aktobe	6	3	7	5	2	3	-	4	3	1	3	3	3	2	1
Almaty	8	13	11	24	13	4	8	6	14	3	4	5	5	10	10
Atyrau	2	3	5	7	2	1	-	4	3	2	1	3	1	4	0
Batys Kazakhstan	3	3	9	3	-	2	2	4	1	-	1	1	5	2	-
Zhambyl	2	3	5	5	3	-	2	1	2	3	2	1	4	3	-
Zhetisu	3	3	3	7	2	3	2	1	3	1	-	1	2	4	1
Karagandy	1	2	1	1	2	-	2	-	1	2	1	-	1	-	-
Kostanay	3	2	6	5	2	2	1	1	2	1	1	1	5	3	1
Kyzylorda	-	5	8	10	5	-	1	3	8	4	-	4	5	2	1
Mangystau	5	3	11	4	6	3	1	8	3	4	2	2	3	1	2
Pavlodar	4	3	1	2	2	1	1	1	-	1	3	2	-	2	1
Soltustik Kazakhstan	1	2	1	3	-	1	1	-	-	-	-	1	1	3	-

Continuation

	Number of deaths, people														
	Total					male					female				
	2021	2022	2023	2024	2025	2021	2022	2023	2024	2025	2021	2022	2023	2024	2025
Turkistan	12	46	32	25	12	7	29	19	11	7	5	17	13	14	5
Ulytau	1	-	-	1	-	-	-	-	-	-	1	-	-	1	-
Shygys Kazakhstan	2	1	-	1	2	1	1	-	-	1	1	-	-	1	1

Continuation

	Per 10000 births														
	boys and girls					boys					girls				
	2021	2022	2023	2024	2025	2021	2022	2023	2024	2025	2021	2022	2023	2024	2025
Total population															
Republic of Kazakhstan	4,26	5,02	5,86	6,74	5,11	4,55	5,49	6,20	6,94	5,30	3,96	4,52	5,50	6,52	4,90
Abay	5,01	0,78	6,97	4,21	9,46	6,45	-	3,83	4,08	13,80	3,47	1,45	10,38	4,34	4,86
Akmola	4,69	4,26	8,17	9,78	13,82	4,48	4,96	8,61	13,12	14,46	4,92	3,50	7,67	6,12	13,16
Aktobe	5,45	3,05	12,49	10,41	3,68	6,14	-	13,04	10,63	1,19	4,70	6,26	11,88	10,16	6,34
Almaty	2,84	5,74	5,04	8,45	5,17	3,00	5,84	5,16	9,10	3,36	2,68	5,63	4,90	7,75	7,10
Atyrau	2,72	5,18	4,20	6,51	2,13	1,06	1,11	6,96	3,78	2,76	4,51	9,52	1,24	9,44	1,46
Batys Kazakhstan	3,53	7,03	9,90	7,08	2,89	5,56	10,65	9,58	6,87	1,89	1,44	3,21	10,24	7,29	3,94
Zhambyl	0,66	1,83	3,07	3,67	1,78	-	2,85	2,24	2,38	2,59	1,36	0,75	3,95	5,02	0,91
Zhetisu	5,53	2,24	2,97	6,42	4,51	8,35	2,18	1,46	6,22	5,27	2,54	2,30	4,54	6,66	3,71
Karagandy	3,15	5,68	3,66	1,93	2,83	2,03	4,42	4,73	2,48	4,10	4,36	6,99	2,52	1,34	1,47
Kostanay	8,02	9,54	15,32	17,24	9,52	8,76	12,84	15,98	12,63	4,59	7,26	5,96	14,67	22,12	14,84
Kyzylorda	3,42	4,21	7,46	9,06	6,41	4,13	2,72	5,72	11,23	7,96	2,65	5,80	9,34	6,68	4,78
Mangystau	4,76	2,76	9,07	6,07	3,93	5,06	2,66	12,03	7,79	5,46	4,44	2,87	5,92	4,22	2,31
Pavlodar	6,85	5,55	4,02	10,77	4,65	4,98	5,38	5,83	14,74	4,54	8,83	5,72	2,07	6,62	4,76
Soltustik Kazakhstan	7,65	5,03	1,78	5,78	-	8,81	6,52	-	-	-	6,39	3,45	3,65	11,78	-
Turkistan	3,27	8,73	6,39	5,00	3,68	3,61	10,83	7,59	4,29	3,97	2,89	6,54	5,12	5,77	3,38
Ulytau	2,06	-	2,24	16,69	10,94	-	-	-	9,25	16,18	4,22	-	4,65	24,63	5,55
Shygys Kazakhstan	8,27	4,95	2,28	5,87	6,51	10,67	7,54	-	6,75	10,05	5,71	2,08	4,69	4,92	2,70
Astana city	3,85	3,94	5,42	2,09	5,07	4,34	5,07	7,22	2,03	4,96	3,33	2,73	3,50	2,15	5,19
Almaty city	7,21	3,85	5,06	6,08	3,37	7,22	4,25	4,36	7,26	3,56	7,19	3,40	5,80	4,79	3,18
Shymkent city	4,57	5,85	2,57	9,43	11,03	5,00	7,76	3,11	11,86	11,07	4,11	3,82	1,98	6,89	11,02
Urban population															
Republic of Kazakhstan	5,13	4,50	5,25	6,22	5,25	5,49	4,92	5,84	6,56	5,14	4,75	4,05	4,62	5,86	5,36
Abay	6,54	1,26	9,18	3,22	8,88	7,50	-	5,93	3,13	10,43	5,49	2,46	12,64	3,31	7,22
Akmola	6,93	4,51	7,83	6,68	7,17	5,27	5,82	8,75	6,32	6,97	8,75	3,09	6,74	7,06	7,37
Aktobe	3,66	2,05	11,90	10,30	3,23	4,70	-	12,21	10,01	-	2,54	4,21	11,56	10,61	6,68
Almaty	5,26	10,39	10,46	5,42	4,04	6,88	3,24	12,27	3,53	7,82	3,58	18,69	8,57	7,39	-
Atyrau	3,03	6,29	2,23	3,68	1,33	-	2,04	4,32	-	-	6,27	10,75	-	7,53	2,72
Batys Kazakhstan	2,55	8,33	4,46	7,90	2,33	5,06	13,60	5,75	9,20	1,76	-	2,84	3,07	6,52	2,62
Zhambyl	-	1,70	1,82	2,94	0,96	-	3,33	1,77	-	-	-	-	1,87	6,03	2,00
Zhetisu	8,30	1,29	1,68	1,81	5,76	10,70	-	-	3,53	7,49	5,74	2,64	3,42	-	3,94
Karagandy	3,27	5,70	3,81	1,60	1,75	2,52	2,78	5,87	1,54	1,69	4,07	8,76	1,58	1,66	1,82
Kostanay	8,53	12,01	14,57	18,90	11,16	8,46	17,40	22,08	13,46	3,59	8,62	6,23	6,65	24,57	19,29
Kyzylorda	7,20	3,88	7,32	8,03	7,41	8,65	3,78	6,01	6,68	7,17	5,64	3,99	8,76	9,46	7,66
Mangystau	6,31	3,16	9,01	9,51	1,28	6,13	4,05	11,01	11,45	2,51	6,51	2,19	6,91	7,44	-
Pavlodar	4,88	3,98	4,33	12,44	3,33	4,73	5,11	5,61	21,12	3,28	5,04	2,76	2,98	3,20	3,39
Soltustik Kazakhstan	12,68	3,40	-	-	-	12,09	6,71	-	-	-	13,32	-	-	-	-
Turkistan	5,30	3,81	2,75	1,43	1,31	5,74	4,99	4,01	1,38	1,24	4,84	2,58	1,41	1,48	1,39
Ulytau	-	-	2,87	18,37	14,05	-	-	-	11,88	21,24	-	-	5,86	25,23	6,98
Shygys Kazakhstan	9,70	5,78	3,38	6,97	5,85	13,33	8,34	-	10,06	11,27	5,78	3,01	6,94	3,64	-
Astana city	3,85	3,94	5,42	2,09	5,07	4,34	5,07	7,22	2,03	4,96	3,33	2,73	3,50	2,15	5,19
Almaty city	7,21	3,85	5,06	6,08	3,37	7,22	4,25	4,36	7,26	3,56	7,19	3,40	5,80	4,79	3,18
Shymkent city	4,57	5,85	2,57	9,43	11,03	5,00	7,76	3,11	11,86	11,07	4,11	3,82	1,98	6,89	11,02
Rural population															
Republic of Kazakhstan	3,02	5,79	6,73	7,50	4,89	3,20	6,33	6,71	7,50	5,55	2,83	5,22	6,77	7,50	4,18
Abay	2,31	-	2,85	6,06	10,61	4,48	-	-	-	20,32	-	-	6,05	6,30	-
Akmola	1,79	3,95	8,63	14,14	23,54	3,43	3,97	8,43	23,00	25,15	-	3,82	8,89	4,86	21,64

Continuation

	Per 10000 births														
	boys and girls					boys					girls				
	2021	2022	2023	2024	2025	2021	2022	2023	2024	2025	2021	2022	2023	2024	2025
Aktobe	10,65	5,95	14,20	10,71	5,13	10,38	-	15,40	12,42	4,94	10,94	12,18	12,81	8,87	5,35
Almaty	2,42	4,87	4,14	9,08	5,41	2,34	6,33	4,00	10,26	2,43	2,52	3,33	4,28	7,82	8,55
Atyrau	2,37	3,82	6,46	9,70	3,03	2,31	-	1-	7,92	5,87	2,44	7,98	2,68	11,67	-
Batys Kazakhstan	4,74	5,37	16,75	6,03	-	6,20	6,90	14,39	3,91	-	3,21	3,72	19,30	8,28	-
Zhambyl	1,19	1,93	3,99	4,18	2,46	-	2,50	2,58	4,07	4,78	2,44	1,32	5,48	4,30	-
Zhetisu	3,32	2,94	3,99	10,10	3,41	6,44	3,86	2,61	8,34	3,32	-	1,92	5,44	12,07	3,51
Karagandy	2,68	5,57	3,06	3,31	7,36	-	10,80	-	-	14,38	5,52	-	6,18	-	-
Kostanay	7,11	5,22	16,62	14,47	6,63	9,18	4,99	5,44	11,20	6,39	4,92	5,48	28,30	17,88	6,91
Kyzylorda	-	4,51	7,57	9,93	5,52	-	1,74	5,46	15,11	8,70	-	7,52	9,88	4,20	2,25
Mangystau	3,68	2,45	9,10	3,52	5,97	4,32	1,58	12,78	5,08	7,74	3,01	3,38	5,15	1,83	4,11
Pavlodar	11,45	9,19	3,30	7,02	7,67	5,60	6,00	6,35	-	7,34	17,52	12,47	--	-	8,06
Soltustik Kazakhstan	2,97	6,62	3,47	11,00	-	5,74	6,31	-	-	-	-	6,98	7,09	22,32	-
Turkistan	2,54	10,50	7,66	6,25	3,32	2,86	12,91	8,84	5,31	3,76	2,19	7,98	6,42	7,25	2,85
Ulytau	9,55	-	-	-	-	-	-	-	-	-	19,40	-	-	-	-
Shygys Kazakhstan	5,46	3,13	-	-	7,85	5,36	5,85	-	-	7,61	5,56	-	-	-	8,10

From infectious and parasitic diseases

	Infant deaths under 1 year of age, people														
	boys and girls					boys					girls				
	2021	2022	2023	2024	2025	2021	2022	2023	2024	2025	2021	2022	2023	2024	2025
Total population															
Republic of Kazakhstan	179	190	188	214	120	110	113	111	116	69	69	77	77	98	51
Abay	1	3	1	4	1	1	2	-	4	1	-	1	1		-
Akmola	5	5	-	3	2	4	4	-		2	1	1	-	3	-
Aktobe	12	12	16	25	11	7	6	11	13	7	5	6	5	12	4
Almaty	9	16	12	16	4	7	8	4	6	3	2	8	8	10	1
Atyrau	7	13	9	11	4	4	8	3	6	3	3	5	6	5	1
Batys Kazakhstan	2	1	-	3	-	1	-	-	1	-	1	1	-	2	-
Zhambyl	8	11	10	10	5	6	5	6	4	3	2	6	4	6	2
Zhetisu	1	6	3	4	2	1	5	2	1	1	-	1	1	3	1
Karagandy	7	1	5	8	3	4	1	4	4	1	3	-	1	4	2
Kostanay	1	2	1	3	-	-	-	-	2	-	1	2	1	1	-
Kyzylorda	15	22	18	20	14	11	17	9	13	7	4	5	9	7	7
Mangystau	9	10	16	7	4	5	5	10	5	2	4	5	6	2	2
Pavlodar	3	-	1	2	-	2	-	1	1	-	1	-	-	1	-
Soltustik Kazakhstan	2	2	1		3	1	-	1		1	1	2	-		2
Turkistan	57	52	54	56	37	32	34	33	32	21	25	18	21	24	16
Ulytau	3	3	3	3	1	3	-	2	2	-	-	3	1	1	1
Shygys Kazakhstan	3	2	5	2	4	1	1	1	1	1	2	1	4	1	3
Astana city	4	3	3	6	4	3	1	1	3	2	1	2	2	3	2
Almaty city	9	10	8	8	3	2	6	6	4	2	7	4	2	4	1
Shymkent city	21	16	22	23	18	15	10	17	14	12	6	6	5	9	6
Urban population															
Republic of Kazakhstan	125	94	94	116	68	77	61	59	61	37	48	33	35	55	31
Abay	-	2	-	1	1	-	2	-	1	1	-	-	-	-	-
Akmola	4	5	-	2	-	3	4	-	-	-	1	1	-	2	-
Aktobe	10	8	8	21	6	5	4	6	10	3	5	4	2	11	3
Almaty	3	5	4	2	1	3	3	2	-	1	-	2	2	2	-
Atyrau	4	6	4	6	3	3	3	2	5	3	1	3	2	1	-
Batys Kazakhstan	2	-	-	2	-	1	-	-	1	-	1	-	-	1	-
Zhambyl	7	6	3	6	4	5	4	3	-	3	2	2	-	6	1
Zhetisu	1	4	2	1	1	1	3	1	-	-	-	1	1	1	1
Karagandy	7	1	4	7	3	4	1	3	4	1	3	-	1	3	2
Kostanay	1	1	1	2	-	-	-	-	2	-	1	1	1	-	-
Kyzylorda	13	13	7	10	7	9	12	3	6	4	4	1	4	4	3

Continuation

	Infant deaths under 1 year of age, people														
	boys and girls					boys					girls				
	2021	2022	2023	2024	2025	2021	2022	2023	2024	2025	2021	2022	2023	2024	2025
Mangystau	5	2	8	4	1	3	1	3	3	-	2	1	5	1	1
Pavlodar	1	-	1	1	-	-	-	1	-	-	1	-	-	1	-
Soltustik Kazakhstan	2	-	1	-	-	1	-	1	-	-	1	-	-	-	-
Turkistan	27	9	13	10	11	15	6	8	6	4	12	3	5	4	7
Ulytau	3	2	2	2	1	3	-	1	1	-	-	2	1	1	1
Shygys Kazakhstan	1	1	3	2	4	1	1	1	1	1	-	-	2	1	3
Astana city	4	3	3	6	4	3	1	1	3	2	1	2	2	3	2
Almaty city	9	10	8	8	3	2	6	6	4	2	7	4	2	4	1
Shymkent city	21	16	22	23	18	15	10	17	14	12	6	6	5	9	6
Rural population															
Republic of Kazakhstan	54	96	94	98	52	33	52	52	55	32	21	44	42	43	20
Abay	1	1	1	3	-	1	-	-	3	-	-	1	1	-	-
Akmola	1	-	-	1	2	1	-	-	-	2	-	-	-	1	-
Aktobe	2	4	8	4	5	2	2	5	3	4	-	2	3	1	1
Almaty	6	11	8	14	3	4	5	2	6	2	2	6	6	8	1
Atyrau	3	7	5	5	1	1	5	1	1	-	2	2	4	4	1
Batys Kazakhstan	-	1	-	1	-	-	-	-	-	-	-	1	-	1	-
Zhambyl	1	5	7	4	1	1	1	3	4	-	-	4	4	-	1
Zhetisu	-	2	1	3	1	-	2	1	1	1	-	-	-	2	-
Karagandy	-	-	1	1	-	-	-	1	-	-	-	-	-	1	-
Kostanay	-	1	-	1	-	-	-	-	-	-	-	1	-	1	-
Kyzylorda	2	9	11	10	7	2	5	6	7	3	-	4	5	3	4
Mangystau	4	8	8	3	3	2	4	7	2	2	2	4	1	1	1
Pavlodar	2	-	-	1	-	2	-	-	1	-	-	-	-	-	-
Soltustik Kazakhstan	-	2	-	-	3	-	-	-	-	1	-	2	-	-	2
Turkistan	30	43	41	46	26	17	28	25	26	17	13	15	16	20	9
Ulytau	-	1	1	1	-	-	-	1	1	-	-	1	-	-	-
Shygys Kazakhstan	2	1	2	-	-	-	-	-	-	-	2	1	2	-	-

Continuation

	Per 10000 births														
	boys and girls					boys					girls				
	2021	2022	2023	2024	2025	2021	2022	2023	2024	2025	2021	2022	2023	2024	2025
Total population															
Republic of Kazakhstan	4,04	4,63	4,81	5,77	3,52	4,81	5,35	5,50	6,05	3,93	3,22	3,87	4,07	5,46	3,08
Abay	0,84	2,33	1,00	4,21	1,18	1,61	3,30	-	8,16	2,30	-	1,45	2,08	-	-
Akmola	3,91	4,26	-	2,93	2,13	5,97	6,62	-	-	4,13	1,64	1,75	-	6,12	-
Aktobe	5,45	6,11	8,33	13,69	6,75	6,14	5,95	11,03	13,82	8,31	4,70	6,26	5,40	13,55	5,07
Almaty	2,33	4,37	3,55	5,01	1,38	3,50	4,25	2,29	3,64	2,01	1,07	4,50	4,90	6,46	0,71
Atyrau	3,81	7,48	5,40	7,17	2,84	4,22	8,91	3,48	7,55	4,14	3,38	5,95	7,47	6,74	1,46
Batys Kazakhstan	1,41	0,78	-	2,66	-	1,39	-	-	1,72	-	1,44	1,61	-	3,65	-
Zhambyl	2,65	4,03	3,84	4,07	2,22	3,88	3,57	4,48	3,17	2,59	1,36	4,51	3,16	5,02	1,83
Zhetisu	0,61	3,36	2,23	3,21	1,81	1,19	5,46	2,93	1,55	1,76	-	1,15	1,51	4,99	1,85
Karagandy	3,68	0,57	3,05	5,15	2,12	4,05	1,10	4,73	4,97	1,37	3,27	-	1,26	5,35	2,93
Kostanay	0,89	1,91	1,02	3,23	-	-	-	-	4,21	-	1,82	3,97	2,10	2,21	-
Kyzylorda	6,41	10,29	8,95	10,66	8,16	9,09	15,39	8,59	13,27	7,96	3,54	4,83	9,34	7,79	8,36
Mangystau	3,90	4,60	7,63	3,54	2,24	4,22	4,44	9,25	4,87	2,18	3,55	4,78	5,92	2,11	2,31
Pavlodar	2,57	-	1,00	2,15	-	3,32	-	1,94	2,11	-	1,77	-	-	2,21	-
Soltustik Kazakhstan	3,06	3,35	1,78	-	6,35	2,94	-	3,47	-	4,08	3,19	6,90	-	-	8,79
Turkistan	8,86	8,73	9,59	10,38	7,56	9,63	11,16	11,39	11,44	8,33	8,03	6,20	7,68	9,23	6,76
Ulytau	6,17	5,41	6,72	7,15	2,73	12,05	-	8,64	9,25	-	-	11,04	4,65	4,93	5,55
Shygys Kazakhstan	2,76	1,98	5,69	2,35	5,21	1,78	1,88	2,21	2,25	2,51	3,81	2,08	9,38	2,46	8,11
Astana city	1,28	0,99	1,02	2,09	1,45	1,86	0,63	0,66	2,03	1,42	0,67	1,36	1,40	2,15	1,48
Almaty city	2,40	2,75	2,25	2,31	0,92	1,03	3,19	3,27	2,24	1,19	3,87	2,27	1,16	2,39	0,64
Shymkent city	5,99	4,93	7,05	7,75	6,41	8,33	5,97	10,58	9,22	8,30	3,52	3,82	3,31	6,20	4,41

Continuation

	Per 10000 births														
	boys and girls					boys					girls				
	2021	2022	2023	2024	2025	2021	2022	2023	2024	2025	2021	2022	2023	2024	2025
Urban population															
Republic of Kazakhstan	4,79	3,80	3,87	5,23	3,27	5,71	4,76	4,59	5,33	3,46	3,80	2,78	3,11	5,11	3,08
Abay	-	2,52	-	1,61	1,78	-	5,10	-	3,13	3,48	-	-	-	-	-
Akmola	5,54	7,51	-	3,34	-	7,91	11,64	-	-	-	2,92	3,09	-	7,06	-
Aktobe	6,10	5,47	5,60	15,46	4,84	5,88	5,33	8,14	14,30	4,68	6,34	5,61	2,89	16,68	5,01
Almaty	5,26	6,93	4,19	3,62	2,02	10,33	6,49	-	-	3,91	-	7,48	8,57	7,39	-
Atyrau	4,03	6,29	4,47	7,37	4,00	5,84	6,13	4,32	12,01	7,81	2,09	6,45	4,65	2,51	-
Batys Kazakhstan	2,55	-	-	3,16	-	2,53	-	-	3,07	-	2,58	-	-	3,26	-
Zhambyl	5,27	5,11	0,91	5,88	3,86	7,37	6,65	1,77	-	5,59	3,07	3,48	-	12,05	2,00
Zhetisu	1,38	5,17	3,36	1,81	1,92	2,68	7,61	3,31	-	-	-	2,64	3,42	3,71	3,94
Karagandy	4,58	0,71	3,05	5,60	2,63	5,04	1,39	4,40	6,18	1,69	4,07	-	1,58	4,99	3,64
Kostanay	1,42	1,50	1,62	3,44	-	-	-	-	6,73	-	2,87	3,12	3,32	-	-
Kyzylorda	11,71	12,62	7,32	11,47	8,64	15,57	22,67	6,01	13,35	9,57	7,52	2,00	8,76	9,46	7,66
Mangystau	5,26	2,10	9,01	4,76	1,28	6,13	2,03	6,61	6,87	-	4,34	2,19	11,52	2,48	2,63
Pavlodar	1,22	-	1,44	1,56	-	-	-	2,80	-	-	2,52	-	-	3,20	-
Soltustik Kazakhstan	6,34	-	3,65	-	-	6,04	-	7,09	-	-	6,66	-	-	-	-
Turkistan	15,91	5,71	8,92	7,15	2,40	17,21	7,49	10,70	8,28	1,65	14,52	3,88	7,07	5,94	3,24
Ulytau	7,88	4,80	5,73	6,12	3,51	15,40	-	5,67	5,94	-	-	10,22	5,86	6,31	6,98
Shygys Kazakhstan	1,39	1,45	5,07	3,49	7,80	2,67	2,78	3,31	3,35	3,76	-	-	6,94	3,64	12,19
Astana city	1,28	0,99	1,02	2,09	1,45	1,86	0,63	0,66	2,03	1,42	0,67	1,36	1,40	2,15	1,48
Almaty city	2,40	2,75	2,25	2,31	0,92	1,03	3,19	3,27	2,24	1,19	3,87	2,27	1,16	2,39	0,64
Shymkent city	5,99	4,93	7,05	7,75	6,41	8,33	5,97	10,58	9,22	8,30	3,52	3,82	3,31	6,20	4,41
Rural population															
Republic of Kazakhstan	2,96	5,85	6,17	6,57	3,91	3,52	6,21	6,83	7,11	4,68	2,38	5,46	5,47	5,97	3,10
Abay	2,31	2,05	2,85	9,09	-	4,48	-	-	17,48	-	-	3,51	6,05	-	-
Akmola	1,79	-	-	2,36	5,23	3,43	-	-	-	10,06	-	-	-	4,86	-
Aktobe	3,55	7,94	16,23	8,56	12,83	6,92	7,77	19,25	12,42	19,76	-	8,12	12,81	4,44	5,35
Almaty	1,82	3,90	3,45	5,30	1,25	2,34	3,80	2,66	4,40	1,62	1,26	4,00	4,28	6,26	0,85
Atyrau	3,56	8,91	6,46	6,93	1,52	2,31	12,24	2,50	2,64	-	4,88	5,32	10,70	11,67	3,14
Batys Kazakhstan	-	1,79	-	2,01	-	-	-	-	-	-	-	3,72	-	4,14	-
Zhambyl	0,60	3,21	5,98	2,79	0,82	1,16	1,25	6,46	5,43	-	-	5,28	5,48	-	1,69
Zhetisu	-	1,96	1,33	4,33	1,70	-	3,86	2,61	2,78	3,32	-	-	-	6,03	-
Karagandy	-	-	3,06	3,31	-	-	-	6,07	-	-	-	-	-	6,89	-
Kostanay	-	2,61	-	2,89	-	-	-	-	-	-	-	5,48	-	5,96	-
Kyzylorda	1,63	8,12	10,41	9,93	7,73	3,18	8,68	10,93	13,23	6,53	-	7,52	9,88	6,29	8,99
Mangystau	2,94	6,52	6,62	2,64	2,99	2,88	6,31	11,18	3,39	3,87	3,01	6,76	1,72	1,83	2,05
Pavlodar	5,72	-	-	3,51	-	11,20	-	-	6,94	-	-	-	-	-	-
Soltustik Kazakhstan	-	6,62	-	-	12,24	-	-	-	-	7,97	-	13,95	-	-	16,75
Turkistan	6,34	9,82	9,82	11,49	7,19	6,94	12,46	11,63	12,55	9,14	5,69	7,04	7,90	10,36	5,13
Ulytau	-	6,00	10,37	10,78	-	-	-	19,48	20,93	-	-	7,23	-	-	-
Shygys Kazakhstan	5,46	3,13	6,96	-	-	-	-	-	-	-	11,11	6,70	14,47	-	-

From accident, poisoning and injury

	Infant deaths under 1 year of age, people														
	boys and girls					boys					girls				
	2021	2022	2023	2024	2025	2021	2022	2023	2024	2025	2021	2022	2023	2024	2025
Total population															
Republic of Kazakhstan	115	117	128	109	87	67	68	83	63	36	48	49	45	46	51
Abay	6	4	3	6	2	2	1	2	2	-	4	3	1	4	2
Akmola	1	4	4	2	1	1	3	3	2	1	-	1	1	-	-
Aktobe	3	3	9	2	2	3	2	5	2	1	-	1	4	-	1
Almaty	9	12	12	7	9	5	7	7	2	5	4	5	5	5	4
Atyrau	8	4	6	5	4	5	2	3	4	2	3	2	3	1	2
Batys Kazakhstan	6	3	4	4	8	4	1	4	2	3	2	2	-	2	5
Zhambyl	10	9	4	9	8	4	5	4	4	2	6	4	-	5	6

Continuation

	Infant deaths under 1 year of age, people														
	boys and girls					boys					girls				
	2021	2022	2023	2024	2025	2021	2022	2023	2024	2025	2021	2022	2023	2024	2025
Zhetisu	7	7	8	2	3	5	2	4	2	1	2	5	4	-	2
Karagandy	5	7	4	10	3	3	4	2	5	1	2	3	2	5	2
Kostanay	4	7	4	4	4	2	3	4	3	1	2	4	-	1	3
Kyzylorda	3	2	1	1	-	1	-	1	-	-	2	2	-	1	-
Mangystau	2	7	7	3	4	1	5	5	2	-	1	2	2	1	4
Pavlodar	5	6	5	10	6	4	5	4	5	3	1	1	1	5	3
Soltustik Kazakhstan	1	1	2	1	-	-	1	2	1	-	1	-	-	-	-
Turkistan	17	21	26	22	15	12	13	16	14	7	5	8	10	8	8
Ulytau	1	1	2	2	2	1	-	1	2	-	-	1	1	-	2
Shygys Kazakhstan	5	1	5	5	1	4	1	4	4	1	1	-	1	1	-
Astana city	6	5	10	6	4	3	2	6	4	2	3	3	4	2	2
Almaty city	9	3	1	3	3	3	3	-	1	2	6	-	1	2	1
Shymkent city	7	10	11	5	8	4	8	6	2	4	3	2	5	3	4
Urban population															
Republic of Kazakhstan	79	63	61	59	46	42	39	39	34	15	37	24	22	25	31
Abay	5	3	2	5	2	1	1	1	2	-	4	2	1	3	2
Akmola	1	1	2	1	-	1	1	2	1	-	-	-	-	-	-
Aktobe	2	2	3	2	1	2	1	2	2	-	-	1	1	-	1
Almaty	4	3	3	1	-	2	3	1	-	-	2	-	2	1	-
Atyrau	2	1	5	3	1	2	-	3	2	-	-	1	2	1	1
Batys Kazakhstan	5	3	3	2	5	3	1	3	1	1	2	2	-	1	4
Zhambyl	6	3	2	1	3	3	2	2	-	-	3	1	-	1	3
Zhetisu	7	4	4	1	1	5	1	2	1	-	2	3	2	-	1
Karagandy	4	6	2	10	2	2	3	1	5	-	2	3	1	5	2
Kostanay	3	4	2	2	3	2	2	2	2	1	1	2	-	-	2
Kyzylorda	2	-	-	1	-	-	-	-	-	-	2	-	-	1	-
Mangystau	2	4	1	1	2	1	2	1	1	-	1	2	-	-	2
Pavlodar	1	6	1	4	5	1	5	1	2	2	-	1	-	2	3
Soltustik Kazakhstan	1	-	-	-	-	-	-	-	-	-	1	-	-	-	-
Turkistan	8	3	5	6	5	4	3	3	3	3	4	-	2	3	2
Ulytau	1	1	2	2	1	1	-	1	2	-	-	1	1	-	1
Shygys Kazakhstan	3	1	2	3	-	2	1	2	3	-	1	-	-	-	-
Astana city	6	5	10	6	4	3	2	6	4	2	3	3	4	2	2
Almaty city	9	3	1	3	3	3	3	-	1	2	6	-	1	2	1
Shymkent city	7	10	11	5	8	4	8	6	2	4	3	2	5	3	4
Rural population															
Republic of Kazakhstan	36	54	67	50	41	25	29	44	29	21	11	25	23	21	20
Abay	1	1	1	1	-	1	-	1	-	-	-	1	-	1	-
Akmola	-	3	2	1	1	-	2	1	1	1	-	1	1	-	-
Aktobe	1	1	6	-	1	1	1	3	-	1	-	-	3	-	-
Almaty	5	9	9	6	9	3	4	6	2	5	2	5	3	4	4
Atyrau	6	3	1	2	3	3	2	-	2	2	3	1	1	-	1
Batys Kazakhstan	1	-	1	2	3	1	-	1	1	2	-	-	-	1	1
Zhambyl	4	6	2	8	5	1	3	2	4	2	3	3	-	4	3
Zhetisu	-	3	4	1	2	-	1	2	1	1	-	2	2	-	1
Karagandy	1	1	2	-	1	1	1	1	-	1	-	-	1	-	-
Kostanay	1	3	2	2	1	-	1	2	1	-	1	2	-	1	1
Kyzylorda	1	2	1	-	-	1	-	1	-	-	-	2	-	-	-
Mangystau	-	3	6	2	2	-	3	4	1	-	-	-	2	1	2
Pavlodar	4	-	4	6	1	3	-	3	3	1	1	-	1	3	-
Soltustik Kazakhstan	-	1	2	1	-	-	1	2	1	-	-	-	-	-	-
Turkistan	9	18	21	16	10	8	10	13	11	4	1	8	8	5	6
Ulytau	-	-	-	-	1	-	-	-	-	-	-	-	-	-	1
Shygys Kazakhstan	2	-	3	2	1	2	-	2	1	1	-	-	1	1	-

Continuation

	Per 10000 births														
	boys and girls					boys					girls				
	2021	2022	2023	2024	2025	2021	2022	2023	2024	2025	2021	2022	2023	2024	2025
Total population															
Republic of Kazakhstan	2,59	2,85	3,27	2,94	2,55	2,93	3,22	4,11	3,29	2,05	2,24	2,46	2,38	2,56	3,08
Abay	5,01	3,11	2,99	6,31	2,36	3,23	1,65	3,83	4,08	-	6,94	4,36	2,08	8,68	4,86
Akmola	0,78	3,41	3,63	1,96	1,06	1,49	4,96	5,17	3,75	2,07	-	1,75	1,92	-	-
Aktobe	1,36	1,53	4,68	1,10	1,23	2,63	1,98	5,01	2,13	1,19	-	1,04	4,32	-	1,27
Almaty	2,33	3,28	3,55	2,19	3,10	2,50	3,72	4,01	1,21	3,36	2,14	2,81	3,07	3,23	2,84
Atyrau	4,36	2,30	3,60	3,26	2,84	5,28	2,23	3,48	5,04	2,76	3,38	2,38	3,73	1,35	2,92
Batys Kazakhstan	4,24	2,34	3,30	3,54	7,71	5,56	1,52	6,39	3,44	5,67	2,87	3,21	-	3,65	9,85
Zhambyl	3,31	3,30	1,54	3,67	3,55	2,58	3,57	2,99	3,17	1,73	4,07	3,01	-	4,18	5,48
Zhetisu	4,30	3,92	5,95	1,60	2,71	5,97	2,18	5,85	3,11	1,76	2,54	5,74	6,05	-	3,71
Karagandy	2,63	3,97	2,44	6,44	2,12	3,04	4,42	2,36	6,21	1,37	2,18	3,50	2,52	6,69	2,93
Kostanay	3,57	6,68	4,09	4,31	4,76	3,50	5,50	7,99	6,31	2,30	3,63	7,95	-	2,21	7,42
Kyzylorda	1,28	0,94	0,50	0,53	-	0,83	-	0,95	-	-	1,77	1,93	-	1,11	-
Mangystau	0,87	3,22	3,34	1,52	2,24	0,84	4,44	4,63	1,95	-	0,89	1,91	1,97	1,06	4,61
Pavlodar	4,28	5,55	5,02	10,77	6,97	6,65	8,96	7,77	10,53	6,81	1,77	1,91	2,07	11,03	7,14
Soltustik Kazakhstan	1,53	1,68	3,55	1,93	-	-	3,26	6,94	3,77	-	3,19	-	-	-	-
Turkistan	2,64	3,53	4,62	4,08	3,06	3,61	4,27	5,52	5,00	2,78	1,61	2,75	3,66	3,08	3,38
Ulytau	2,06	1,80	4,48	4,77	5,47	4,02	-	4,32	9,25	-	-	3,68	4,65	-	11,10
Shygys Kazakhstan	4,60	0,99	5,69	5,87	1,30	7,11	1,88	8,84	9,00	2,51	1,90	-	2,35	2,46	-
Astana city	1,93	1,64	3,39	2,09	1,45	1,86	1,27	3,94	2,70	1,42	2,00	2,04	2,80	1,44	1,48
Almaty city	2,40	0,82	0,28	0,87	0,92	1,55	1,60	-	0,56	1,19	3,32	-	0,58	1,20	0,64
Shymkent city	2,00	3,08	3,53	1,68	2,85	2,22	4,78	3,73	1,32	2,77	1,76	1,27	3,31	2,07	2,94
Urban population															
Republic of Kazakhstan	3,02	2,75	2,58	2,66	2,21	3,11	3,09	3,17	2,97	1,40	2,93	2,02	1,96	2,32	3,08
Abay	6,54	3,74	3,06	8,05	3,55	2,50	2,55	2,97	6,26	-	10,98	4,93	3,16	9,93	7,22
Akmola	1,39	1,28	3,13	1,67	-	2,64	2,91	5,83	3,16	-	-	-	-	-	-
Aktobe	1,22	1,49	2,10	1,47	0,81	2,35	1,33	2,71	2,86	-	-	1,40	1,44	-	1,67
Almaty	7,02	5,53	6,28	1,81	-	6,88	9,73	4,09	-	-	7,16	-	8,57	3,70	-
Atyrau	2,02	1,06	5,58	3,68	1,33	3,89	-	6,47	4,81	-	-	2,15	4,65	2,51	2,72
Batys Kazakhstan	6,38	4,60	4,46	3,16	3,88	7,59	2,72	8,62	3,07	1,76	5,15	5,68	-	3,26	5,24
Zhambyl	4,52	2,26	0,91	0,98	2,89	4,42	3,33	1,77	-	-	4,61	1,74	-	2,01	5,99
Zhetisu	9,68	4,76	6,73	1,81	1,92	13,38	2,54	6,62	3,53	-	5,74	7,92	6,85	-	3,94
Karagandy	2,61	4,17	1,52	8,00	1,75	2,52	4,17	1,47	7,72	-	2,72	4,38	1,58	8,32	3,64
Kostanay	4,26	6,98	3,24	3,44	5,58	5,64	5,80	6,31	6,73	3,59	2,87	6,23	-	-	7,72
Kyzylorda	1,80	-	-	1,15	-	-	-	-	-	-	3,76	-	-	2,36	-
Mangystau	2,10	4,16	1,13	1,19	2,57	2,04	4,05	2,20	2,29	-	2,17	4,37	-	-	5,26
Pavlodar	1,22	7,56	1,44	6,22	8,33	2,37	12,78	2,80	6,03	6,56	-	2,76	-	6,41	10,18
Soltustik Kazakhstan	3,17	-	-	-	-	-	-	-	-	-	6,66	-	-	-	-
Turkistan	4,71	2,06	3,43	4,29	1,09	4,59	3,74	4,01	4,14	1,24	4,84	-	2,83	4,45	0,93
Ulytau	2,63	2,13	5,73	6,12	3,51	5,13	-	5,67	11,88	-	-	5,11	5,86	-	6,98
Shygys Kazakhstan	4,16	1,57	3,38	5,23	-	5,33	2,78	6,61	10,06	-	2,89	-	-	-	-
Astana city	1,93	1,64	3,39	2,09	1,45	1,86	1,27	3,94	2,70	1,42	2,00	2,04	2,80	1,44	1,48
Almaty city	2,40	0,82	0,28	0,87	0,92	1,55	1,60	-	0,56	1,19	3,32	-	0,58	1,20	0,64
Shymkent city	2,00	3,08	3,53	1,68	2,85	2,22	4,78	3,73	1,32	2,77	1,76	1,27	3,31	2,07	2,94
Rural population															
Republic of Kazakhstan	1,98	3,26	4,28	3,35	3,08	2,66	3,40	5,49	3,75	3,07	1,24	3,11	2,99	2,92	3,10
Abay	2,31	2,05	2,85	3,03	-	4,48	-	5,41	-	-	-	3,51	-	-	-
Akmola	-	5,93	4,31	2,36	2,62	-	7,95	4,22	4,60	5,03	-	3,82	4,44	-	-
Aktobe	1,77	1,98	12,17	-	2,57	3,46	3,89	11,55	-	4,94	-	-	12,81	-	-
Almaty	1,52	2,92	3,10	2,27	3,74	1,75	2,53	4,00	1,47	4,05	1,26	3,33	2,14	3,13	3,42
Atyrau	7,11	3,82	1,29	2,77	4,55	6,92	4,89	-	5,28	5,87	7,32	2,66	2,68	-	3,14
Batys Kazakhstan	1,58	-	1,86	4,02	6,96	3,10	-	3,60	3,91	9,15	-	-	-	-	4,73
Zhambyl	2,38	3,86	1,99	5,58	4,10	1,16	3,75	3,88	5,43	3,19	3,66	3,96	-	-	5,06
Zhetisu	-	2,94	5,32	1,44	3,41	-	1,93	5,23	2,78	3,32	-	3,85	5,44	-	3,51
Karagandy	2,68	2,78	6,12	-	3,68	5,17	5,40	6,07	-	7,19	-	-	6,18	-	-
Kostanay	2,37	7,83	5,54	5,79	3,32	-	4,99	10,88	5,60	-	4,92	10,95	-	-	6,91
Kyzylorda	0,82	1,80	0,95	-	-	1,59	-	1,82	-	-	-	3,76	-	-	-

Continuation

	Per 10000 births														
	boys and girls					boys					girls				
	2021	2022	2023	2024	2025	2021	2022	2023	2024	2025	2021	2022	2023	2024	2025
Mangystau	-	2,45	4,97	1,76	1,99	-	4,73	6,39	1,69	-	-	-	3,44	1,83	4,11
Pavlodar	11,45	-	13,18	21,06	3,83	16,80	-	19,06	20,83	7,34	5,84	-	6,85	21,30	-
Soltustik Kazakhstan	-	3,31	6,95	3,67	-	-	6,31	13,56	7,24	-	-	-	-	-	-
Turkistan	1,90	4,11	5,03	4,00	2,77	3,26	4,45	6,05	5,31	2,15	0,44	3,76	3,95	2,59	3,42
Ulytau	-	-	-	-	12,08	-	-	-	-	-	-	-	-	-	27,80
Shygys Kazakhstan	5,46	-	10,45	7,19	3,93	10,71	-	13,37	6,83	7,61	-	-	7,23	7,57	-

7.13 Deaths of youth by main causes of death

From diseases of the circulatory system

	Number of deaths, people														
	total					male					female				
	2021	2022	2023	2024	2025	2021	2022	2023	2024	2025	2021	2022	2023	2024	2025
Total population															
Republic of Kazakhstan	713	595	618	583	552	531	409	438	402	379	182	186	180	181	173
Abay	30	18	18	21	21	22	12	9	14	14	8	6	9	7	7
Akmola	52	35	35	42	28	39	29	26	34	21	13	6	9	8	7
Aktobe	34	34	30	36	29	23	23	19	26	24	11	11	11	10	5
Almaty	51	60	63	60	50	42	39	40	39	32	9	21	23	21	18
Atyrau	20	18	21	12	9	17	15	13	10	7	3	3	8	2	2
Batys Kazakhstan	35	20	21	21	17	24	15	15	14	9	11	5	6	7	8
Zhambyl	52	39	42	42	35	34	22	35	23	22	18	17	7	19	13
Zhetisu	31	23	30	27	17	23	18	23	16	14	8	5	7	11	3
Karagandy	46	46	36	32	38	33	30	27	25	27	13	16	9	7	11
Kostanay	32	32	36	28	22	24	25	30	20	16	8	7	6	8	6
Kyzylorda	22	23	12	18	14	14	17	7	12	11	8	6	5	6	3
Mangystau	12	8	18	19	22	9	4	13	16	16	3	4	5	3	6
Pavlodar	23	15	21	25	25	19	9	12	18	20	4	6	9	7	5
Soltustik Kazakhstan	44	24	23	23	14	38	17	16	19	10	6	7	7	4	4
Turkistan	51	35	53	27	57	35	25	34	21	40	16	10	19	6	17
Ulytau	20	14	4	4	8	12	5	4	3	7	8	9	-	1	1
Shygys Kazakhstan	34	26	27	26	24	28	21	20	15	15	6	5	7	11	9
Astana city	27	32	38	43	40	18	20	31	28	28	9	12	7	15	12
Almaty city	71	65	69	48	56	60	45	46	30	28	11	20	23	18	28
Shymkent city	26	28	21	29	26	17	18	18	19	18	9	10	3	10	8
Urban population															
Republic of Kazakhstan	435	381	369	364	360	322	257	265	248	240	113	124	104	116	120
Abay	22	12	11	11	14	17	10	4	7	10	5	2	7	4	4
Akmola	30	16	19	29	19	23	15	14	23	15	7	1	5	6	4
Aktobe	25	23	23	22	23	18	16	15	16	18	7	7	8	6	5
Almaty	3	14	17	10	16	2	9	12	6	11	1	5	5	4	5
Atyrau	7	10	10	6	5	7	8	7	6	3	-	2	3	-	2
Batys Kazakhstan	16	13	11	10	13	10	10	7	7	7	6	3	4	3	6
Zhambyl	29	23	22	22	23	16	12	17	10	14	13	11	5	12	9
Zhetisu	15	12	14	9	9	11	8	10	5	7	4	4	4	4	2
Karagandy	36	35	28	27	26	26	21	20	21	18	10	14	8	6	8
Kostanay	23	23	16	21	14	19	18	13	15	9	4	5	3	6	5
Kyzylorda	9	13	5	9	7	4	10	4	4	5	5	3	1	5	2
Mangystau	7	5	9	10	7	5	3	7	8	6	2	2	2	2	1
Pavlodar	20	10	11	15	17	17	5	7	12	13	3	5	4	3	4
Soltustik Kazakhstan	19	9	9	13	9	16	4	7	11	7	3	5	2	2	2
Turkistan	14	4	15	9	16	10	2	8	7	10	4	2	7	2	6
Ulytau	16	13	4	4	5	8	4	4	3	4	8	9	-	1	1
Shygys Kazakhstan	20	21	17	17	15	18	19	14	10	9	2	2	3	7	6
Astana city	27	32	38	43	40	18	20	31	28	28	9	12	7	15	12
Almaty city	71	65	69	48	56	60	45	46	30	28	11	20	23	18	28
Shymkent city	26	28	21	29	26	17	18	18	19	18	9	10	3	10	8

Continuation

	Number of deaths, people														
	total					male					female				
	2021	2022	2023	2024	2025	2021	2022	2023	2024	2025	2021	2022	2023	2024	2025
Rural population															
Republic of Kazakhstan	278	214	249	219	192	209	152	173	154	139	69	62	76	65	53
Abay	8	6	7	10	7	5	2	5	7	4	3	4	2	3	3
Akmola	22	19	16	13	9	16	14	12	11	6	6	5	4	2	3
Aktobe	9	11	7	14	6	5	7	4	10	6	4	4	3	4	-
Almaty	48	46	46	50	34	40	30	28	33	21	8	16	18	17	13
Atyrau	13	8	11	6	4	10	7	6	4	4	3	1	5	2	-
Batys Kazakhstan	19	7	10	11	4	14	5	8	7	2	5	2	2	4	2
Zhambyl	23	16	20	20	12	18	10	18	13	8	5	6	2	7	4
Zhetisu	16	11	16	18	8	12	10	13	11	7	4	1	3	7	1
Karagandy	10	11	8	5	12	7	9	7	4	9	3	2	1	1	3
Kostanay	9	9	20	7	8	5	7	17	5	7	4	2	3	2	1
Kyzylorda	13	10	7	9	7	10	7	3	8	6	3	3	4	1	1
Mangystau	5	3	9	9	15	4	1	6	8	10	1	2	3	1	5
Pavlodar	3	5	10	10	8	2	4	5	6	7	1	1	5	4	1
Soltustik Kazakhstan	25	15	14	10	5	22	13	9	8	3	3	2	5	2	2
Turkistan	37	31	38	18	41	25	23	26	14	30	12	8	12	4	11
Ulytau	4	1	-	-	3	4	1	-	-	3	-	-	-	-	-
Shygys Kazakhstan	14	5	10	9	9	10	2	6	5	6	4	3	4	4	3

Continuation

	Per 100000 people														
	total					male					female				
	2021	2022	2023	2024	2025	2021	2022	2023	2024	2025	2021	2022	2023	2024	2025
Total population															
Republic of Kazakhstan	12,56	10,42	10,76	10,07	9,43	18,45	14,07	14,97	13,61	12,68	6,50	6,63	6,39	6,38	6,04
Abay	17,88	11,64	11,78	13,89	14,08	25,39	14,95	11,32	17,78	18,01	9,86	8,07	12,29	9,67	9,81
Akmola	24,62	16,41	16,56	20,01	13,38	35,54	26,19	23,66	31,07	19,18	12,82	5,85	8,87	7,96	7,02
Aktobe	12,58	12,74	11,24	13,47	10,81	16,80	16,82	13,87	18,92	17,39	8,25	8,45	8,47	7,70	3,84
Almaty	12,46	14,14	14,73	13,87	11,32	19,96	17,84	18,10	17,39	13,92	4,52	10,21	11,13	10,07	8,50
Atyrau	9,87	8,74	10,14	5,76	4,29	16,45	14,27	12,28	9,37	6,49	3,02	2,97	7,91	1,97	1,97
Batys Kazakhstan	18,33	10,61	11,22	11,29	9,21	24,46	15,42	15,50	14,52	9,39	11,85	5,48	6,64	7,81	9,01
Zhambyl	15,18	11,06	11,83	11,78	9,80	19,25	12,11	19,09	12,46	11,86	10,84	9,94	4,08	11,06	7,57
Zhetisu	16,53	12,16	16,01	14,48	9,17	23,52	18,39	23,68	16,53	14,50	8,91	5,48	7,75	12,26	3,38
Karagandy	14,25	14,77	11,70	10,50	12,55	20,05	18,75	17,04	15,91	17,28	8,22	10,56	6,03	4,74	7,50
Kostanay	13,47	14,38	16,49	13,03	10,38	19,61	21,58	26,37	17,84	14,47	6,94	6,56	5,74	7,78	5,92
Kyzylorda	8,95	9,43	4,88	7,28	5,63	10,97	13,43	5,48	9,30	8,46	6,77	5,11	4,24	5,07	2,53
Mangystau	5,36	3,49	7,72	8,00	9,08	7,89	3,43	10,95	13,21	12,91	2,73	3,56	4,37	2,58	5,07
Pavlodar	11,39	7,63	10,85	13,09	13,26	18,37	8,91	12,02	18,25	20,51	4,06	6,28	9,59	7,58	5,49
Soltustik Kazakhstan	31,28	17,66	17,32	17,73	11,05	51,49	23,89	22,99	27,93	15,04	8,98	10,81	11,08	6,49	6,65
Turkistan	7,99	5,39	8,04	4,05	8,46	10,40	7,32	9,79	5,96	11,24	5,30	3,25	6,10	1,90	5,35
Ulytau	31,45	22,83	6,57	6,61	13,33	36,35	15,78	12,75	9,62	22,58	26,15	30,36	-	3,41	3,45
Shygys Kazakhstan	18,27	14,57	15,43	15,11	14,15	29,11	22,52	21,84	16,64	16,86	6,68	5,87	8,39	13,43	11,16
Astana city	6,75	7,38	8,48	9,17	8,02	9,33	9,50	14,29	12,37	11,67	4,35	5,37	3,03	6,19	4,64
Almaty city	10,61	9,64	10,01	6,82	7,77	19,03	13,90	13,88	8,85	8,06	3,11	5,71	6,42	4,93	7,50
Shymkent city	7,11	7,39	5,46	7,39	6,45	9,52	9,67	9,49	9,79	9,01	4,82	5,19	1,54	5,04	3,94
Urban population															
Republic of Kazakhstan	12,57	10,70	10,27	10,01	9,70	18,85	14,53	14,83	13,70	12,98	6,45	6,92	5,76	6,35	6,44
Abay	20,79	12,48	11,49	11,52	14,70	31,92	20,36	8,15	14,28	20,45	9,51	4,25	15,02	8,61	8,64
Akmola	27,06	13,39	15,98	24,42	15,91	41,04	24,85	23,25	38,13	24,64	12,77	1,69	8,52	10,27	6,83
Aktobe	12,74	11,58	11,55	10,96	11,31	18,51	16,06	14,99	15,84	17,57	7,08	7,08	8,08	6,02	4,96
Almaty	4,75	17,31	20,93	12,25	19,41	6,16	21,59	28,66	14,25	25,83	3,26	12,76	12,71	10,13	12,54
Atyrau	6,40	8,93	8,90	5,32	4,42	12,83	14,35	12,48	10,62	5,27	-	3,56	5,33	-	3,55
Batys Kazakhstan	15,68	12,36	10,53	9,54	12,35	19,76	19,05	13,38	13,31	13,21	11,66	5,70	7,67	5,75	11,47
Zhambyl	21,25	15,60	14,84	14,73	14,55	23,35	16,24	22,81	13,28	17,52	19,13	14,96	6,78	16,20	11,52
Zhetisu	19,24	14,36	16,86	10,85	10,76	27,77	19,04	23,95	11,96	16,56	10,43	9,62	9,69	9,72	4,83

Continuation

	Per 100000 people														
	total					male					female				
	2021	2022	2023	2024	2025	2021	2022	2023	2024	2025	2021	2022	2023	2024	2025
Karagandy	13,83	13,84	11,17	10,83	10,44	19,88	16,40	15,72	16,57	14,20	7,72	11,22	6,48	4,90	6,54
Kostanay	16,22	16,79	11,84	15,69	10,50	26,69	25,86	18,89	22,01	13,27	5,67	7,42	4,52	9,13	7,63
Kyzylorda	8,28	11,67	4,48	8,00	6,17	7,23	17,78	7,07	7,01	8,66	9,37	5,44	1,81	9,03	3,59
Mangystau	7,43	4,98	8,78	9,55	6,50	10,55	6,02	13,82	15,48	11,31	4,27	3,96	3,86	3,77	1,83
Pavlodar	14,06	7,21	8,05	11,12	12,73	23,85	7,15	10,13	17,55	19,17	4,23	7,27	5,93	4,51	6,09
Soltustik Kazakhstan	27,31	13,33	13,55	19,87	13,89	45,83	11,59	20,52	32,60	20,91	8,66	15,15	6,19	6,31	6,38
Turkistan	10,41	2,56	9,41	5,53	9,64	14,17	2,49	9,74	8,35	11,70	6,26	2,64	9,05	2,53	7,45
Ulytau	32,57	26,94	8,34	8,39	10,57	31,67	16,25	16,37	12,34	16,56	33,52	38,07	-	4,28	4,32
Shygys Kazakhstan	16,24	17,73	14,60	14,80	13,14	29,09	31,29	23,46	16,97	15,34	3,26	3,46	5,29	12,51	10,82
Astana city	6,75	7,38	8,48	9,17	8,02	9,33	9,50	14,29	12,37	11,67	4,35	5,37	3,03	6,19	4,64
Almaty city	10,61	9,64	10,01	6,82	7,77	19,03	13,90	13,88	8,85	8,06	3,11	5,71	6,42	4,93	7,50
Shymkent city	7,11	7,39	5,46	7,39	6,45	9,52	9,67	9,49	9,79	9,01	4,82	5,19	1,54	5,04	3,94
Rural population															
Republic of Kazakhstan	12,54	9,95	11,58	10,18	8,97	17,86	13,37	15,18	13,48	12,20	6,59	6,12	7,52	6,44	5,32
Abay	12,90	10,26	12,27	17,96	12,99	14,97	6,43	16,44	23,55	13,87	10,49	14,64	7,51	11,55	11,97
Akmola	21,93	20,26	17,30	14,26	10,03	29,79	27,80	24,15	22,40	12,34	12,87	11,51	9,34	4,76	7,29
Aktobe	12,14	16,08	10,35	21,01	9,24	12,61	18,84	10,85	27,48	16,88	11,60	12,80	9,74	13,23	-
Almaty	13,86	13,40	13,28	14,24	9,46	22,48	16,96	15,63	18,11	11,21	4,75	9,61	10,75	10,06	7,56
Atyrau	13,95	8,51	11,62	6,29	4,15	20,49	14,18	12,06	7,97	7,85	6,75	2,24	11,13	4,43	-
Batys Kazakhstan	21,39	8,39	12,10	13,54	5,04	29,48	11,17	17,99	15,97	4,66	12,09	5,18	5,24	10,69	5,49
Zhambyl	11,16	7,79	9,68	9,66	6,03	16,66	9,28	16,54	11,89	7,58	5,10	6,15	2,05	7,16	4,28
Zhetisu	14,60	10,42	15,33	17,38	7,86	20,63	17,91	23,48	20,00	12,89	7,78	2,01	6,12	14,41	2,11
Karagandy	16,05	18,78	14,03	9,01	22,34	20,71	28,17	22,43	13,14	30,49	10,52	7,51	3,87	3,99	12,40
Kostanay	9,40	10,52	24,07	8,65	10,18	9,77	15,14	37,80	11,38	16,39	8,97	5,08	7,87	5,40	2,79
Kyzylorda	9,48	7,54	5,23	6,67	5,17	13,83	9,95	4,21	11,13	8,30	4,63	4,82	6,37	1,59	1,58
Mangystau	3,86	2,33	6,89	6,78	11,14	6,00	1,50	8,82	11,51	14,10	1,59	3,23	4,79	1,58	7,84
Pavlodar	5,02	8,65	17,54	17,82	14,56	6,22	12,87	16,30	19,84	23,58	3,63	3,74	18,98	15,47	3,96
Soltustik Kazakhstan	35,17	21,94	21,10	15,56	8,09	56,56	35,47	25,36	23,32	9,09	9,32	6,30	16,20	6,67	6,94
Turkistan	7,34	6,29	7,61	3,57	8,08	9,40	8,81	9,81	5,22	11,10	5,04	3,45	5,12	1,69	4,64
Ulytau	27,63	7,65	-	-	23,62	51,61	14,15	-	-	43,79	-	-	-	-	-
Shygys Kazakhstan	22,25	8,34	17,06	15,73	16,21	29,15	6,15	18,80	16,01	19,80	13,98	10,94	14,98	15,39	11,90

From neoplasms

	Number of deaths, people														
	total					male					female				
	2021	2022	2023	2024	2025	2021	2022	2023	2024	2025	2021	2022	2023	2024	2025
Total population															
Republic of Kazakhstan	437	380	396	325	345	214	175	320	167	177	223	205	207	158	168
Abay	14	12	13	11	11	9	5	12	7	7	5	7	9	4	4
Akmola	25	16	12	13	11	12	8	6	5	8	13	8	7	8	3
Aktobe	33	13	24	10	17	17	4	20	6	7	16	9	14	4	10
Almaty	26	30	32	26	29	14	7	14	16	13	12	23	18	10	16
Atyrau	20	7	4	9	11	8	2	2	6	4	12	5	2	3	7
Batys Kazakhstan	17	15	22	17	14	8	4	17	7	9	9	11	14	10	5
Zhambyl	35	26	32	21	27	19	18	28	10	14	16	8	13	11	13
Zhetisu	5	21	13	9	7	3	12	11	2	2	2	9	6	7	5
Karagandy	24	20	18	20	17	9	9	16	9	8	15	11	10	11	9
Kostanay	16	12	12	19	21	7	7	9	7	9	9	5	7	12	12
Kyzylorda	24	15	18	16	16	11	5	13	10	7	13	10	9	6	9
Mangystau	12	11	14	11	12	7	3	10	6	7	5	8	8	5	5
Pavlodar	9	10	13	17	10	4	6	12	11	4	5	4	7	6	6
Soltustik Kazakhstan	12	19	10	5	6	6	9	6	2	3	6	10	4	3	3
Turkistan	51	45	40	37	37	27	21	29	18	23	24	24	19	19	14
Ulytau	4	5	6	2	6	1	1	6	1	5	3	4	2	1	1
Shygys Kazakhstan	23	13	14	11	11	13	5	10	7	7	10	8	8	4	4

Continuation

	Infant deaths under 1 year of age, people														
	boys and girls					boys					girls				
	2021	2022	2023	2024	2025	2021	2022	2023	2024	2025	2021	2022	2023	2024	2025
Astana city	25	27	26	23	29	9	17	26	12	13	16	10	14	11	16
Almaty city	33	45	40	30	36	13	27	40	16	18	20	18	23	14	18
Shymkent city	29	18	33	18	17	17	5	33	9	9	12	13	13	9	8
Urban population															
Republic of Kazakhstan	274	240	249	200	221	122	114	118	101	106	152	126	131	99	115
Abay	4	8	11	9	9	2	3	3	5	7	2	5	8	4	2
Akmola	18	9	3	6	6	9	5	2	2	4	9	4	1	4	2
Aktobe	27	9	18	7	16	12	1	8	4	6	15	8	10	3	10
Almaty	3	6	2	3	3	1	-	2	1	1	2	6	-	2	2
Atyrau	10	4	-	5	7	4	1	-	3	2	6	3	-	2	5
Batys Kazakhstan	8	11	16	10	8	3	3	7	2	6	5	8	9	8	2
Zhambyl	18	13	16	9	10	9	12	7	4	4	9	1	9	5	6
Zhetisu	3	14	6	7	1	1	9	2	2	-	2	5	4	5	1
Karagandy	22	18	15	15	15	9	9	7	8	7	13	9	8	7	8
Kostanay	8	7	7	10	16	2	4	3	5	6	6	3	4	5	10
Kyzylorda	12	6	10	5	8	5	1	6	4	2	7	5	4	1	6
Mangystau	7	7	7	9	7	4	2	3	5	3	3	5	4	4	4
Pavlodar	8	6	11	11	8	4	4	5	8	2	4	2	6	3	6
Soltustik Kazakhstan	7	9	2	5	4	2	4	2	2	2	5	5	-	3	2
Turkistan	10	12	13	7	10	5	4	5	2	6	5	8	8	5	4
Ulytau	4	3	5	1	5	1	-	3	1	4	3	3	2	-	1
Shygys Kazakhstan	18	8	8	10	6	10	3	4	6	4	8	5	4	4	2
Astana city	25	27	26	23	29	9	17	12	12	13	16	10	14	11	16
Almaty city	33	45	40	30	36	13	27	17	16	18	20	18	23	14	18
Shymkent city	29	18	33	18	17	17	5	20	9	9	12	13	13	9	8
Rural population															
Republic of Kazakhstan	163	140	147	125	124	92	61	71	66	71	71	79	76	59	53
Abay	10	4	2	2	2	7	2	1	2	-	3	2	1	-	2
Akmola	7	7	9	7	5	3	3	3	3	4	4	4	6	4	1
Aktobe	6	4	6	3	1	5	3	2	2	1	1	1	4	1	-
Almaty	23	24	30	23	26	13	7	12	15	12	10	17	18	8	14
Atyrau	10	3	4	4	4	4	1	2	3	2	6	2	2	1	2
Batys Kazakhstan	9	4	6	7	6	5	1	1	5	3	4	3	5	2	3
Zhambyl	17	13	16	12	17	10	6	12	6	10	7	7	4	6	7
Zhetisu	2	7	7	2	6	2	3	5	-	2	-	4	2	2	4
Karagandy	2	2	3	5	2	-	-	1	1	1	2	2	2	4	1
Kostanay	8	5	5	9	5	5	3	2	2	3	3	2	3	7	2
Kyzylorda	12	9	8	11	8	6	4	3	6	5	6	5	5	5	3
Mangystau	5	4	7	2	5	3	1	3	1	4	2	3	4	1	1
Pavlodar	1	4	2	6	2	-	2	1	3	2	1	2	1	3	-
Soltustik Kazakhstan	5	10	8		2	4	5	4	-	1	1	5	4	-	1
Turkistan	41	33	27	30	27	22	17	16	16	17	19	16	11	14	10
Ulytau	-	2	1	1	1	-	1	1	-	1	-	1	-	1	-
Shygys Kazakhstan	5	5	6	1	5	3	2	2	1	3	2	3	4	-	2

Continuation

	Per 100000 people														
	total					male					female				
	2021	2022	2023	2024	2025	2021	2022	2023	2024	2025	2021	2022	2023	2024	2025
Total population															
Republic of Kazakhstan	7,70	6,65	6,90	5,61	5,90	7,44	6,02	10,93	5,65	5,92	7,97	7,31	7,35	5,57	5,87
Abay	8,34	7,76	8,51	7,28	7,38	10,39	6,23	15,09	8,89	9,01	6,16	9,42	12,29	5,52	5,60
Akmola	11,84	7,50	5,68	6,19	5,26	10,93	7,23	5,46	4,57	7,31	12,82	7,80	6,90	7,96	3,01
Aktobe	12,21	4,87	9,00	3,74	6,34	12,42	2,92	14,60	4,37	5,07	11,99	6,91	10,78	3,08	7,68
Almaty	6,35	7,07	7,48	6,01	6,57	6,65	3,20	6,34	7,13	5,65	6,03	11,18	8,71	4,80	7,56
Atyrau	9,87	3,40	1,93	4,32	5,25	7,74	1,90	1,89	5,62	3,71	12,09	4,96	1,98	2,96	6,88

Continuation

	Per 10000 births														
	total					male					female				
	2021	2022	2023	2024	2025	2021	2022	2023	2024	2025	2021	2022	2023	2024	2025
Batys Kazakhstan	8,90	7,96	11,76	9,14	7,58	8,15	4,11	17,56	7,26	9,39	9,70	12,05	15,50	11,16	5,63
Zhambyl	10,22	7,37	9,02	5,89	7,56	10,76	9,91	15,27	5,42	7,55	9,64	4,68	7,58	6,40	7,57
Zhetisu	2,67	11,11	6,94	4,83	3,77	3,07	12,26	11,33	2,07	2,07	2,23	9,87	6,64	7,80	5,63
Karagandy	7,44	6,42	5,85	6,56	5,61	5,47	5,62	10,10	5,73	5,12	9,49	7,26	6,70	7,45	6,14
Kostanay	6,73	5,39	5,50	8,84	9,91	5,72	6,04	7,91	6,25	8,14	7,81	4,69	6,70	11,68	11,83
Kyzylorda	9,76	6,15	7,33	6,47	6,43	8,62	3,95	10,18	7,75	5,38	11,00	8,52	7,63	5,07	7,58
Mangystau	5,36	4,81	6,01	4,63	4,95	6,14	2,58	8,43	4,95	5,65	4,56	7,12	6,99	4,30	4,22
Pavlodar	4,46	5,09	6,71	8,90	5,31	3,87	5,94	12,02	11,16	4,10	5,07	4,19	7,46	6,49	6,59
Soltustik Kazakhstan	8,53	13,98	7,53	3,85	4,74	8,13	12,65	8,62	2,94	4,51	8,98	15,45	6,33	4,86	4,99
Turkistan	7,99	6,93	6,07	5,54	5,49	8,02	6,15	8,35	5,11	6,46	7,95	7,80	6,10	6,03	4,41
Ulytau	6,29	8,15	9,86	3,30	10,00	3,03	3,16	19,13	3,21	16,13	9,81	13,49	6,78	3,41	3,45
Shygys Kazakhstan	12,36	7,29	8,00	6,39	6,48	13,52	5,36	10,92	7,76	7,87	11,13	9,39	9,59	4,88	4,96
Astana city	6,25	6,22	5,80	4,91	5,81	4,67	8,08	11,98	5,30	5,42	7,73	4,48	6,06	4,54	6,18
Almaty city	4,93	6,67	5,80	4,26	4,99	4,12	8,34	12,07	4,72	5,18	5,65	5,14	6,42	3,83	4,82
Shymkent city	7,93	4,75	8,58	4,59	4,22	9,52	2,68	17,40	4,64	4,50	6,42	6,75	6,66	4,54	3,94
Urban population															
Republic of Kazakhstan	7,92	6,74	6,93	5,50	5,95	7,14	6,44	6,60	5,58	5,73	8,68	7,03	7,26	5,42	6,17
Abay	3,78	8,32	11,49	9,43	9,45	3,76	6,11	6,11	10,20	14,32	3,81	10,64	17,17	8,61	4,32
Akmola	16,24	7,53	2,52	5,05	5,02	16,06	8,28	3,32	3,32	6,57	16,42	6,76	1,70	6,85	3,41
Aktobe	13,76	4,53	9,04	3,49	7,87	12,34	1,00	7,99	3,96	5,86	15,16	8,09	10,09	3,01	9,92
Almaty	4,75	7,42	2,46	3,68	3,64	3,08	-	4,78	2,38	2,35	6,52	15,31	-	5,06	5,02
Atyrau	9,14	3,57	-	4,43	6,18	7,33	1,79	-	5,31	3,52	10,95	5,34	-	3,55	8,87
Batys Kazakhstan	7,84	10,46	15,31	9,54	7,60	5,93	5,71	13,38	3,80	11,33	9,72	15,19	17,26	15,33	3,82
Zhambyl	13,19	8,82	10,79	6,03	6,33	13,13	16,24	9,39	5,31	5,00	13,24	1,36	12,20	6,75	7,68
Zhetisu	3,85	16,75	7,22	8,44	1,20	2,52	21,42	4,79	4,79	-	5,22	12,03	9,69	12,15	2,42
Karagandy	8,45	7,12	5,98	6,02	6,02	6,88	7,03	5,50	6,31	5,52	10,03	7,21	6,48	5,71	6,54
Kostanay	5,64	5,11	5,18	7,47	12,00	2,81	5,75	4,36	7,34	8,84	8,50	4,45	6,03	7,61	15,27
Kyzylorda	11,04	5,39	8,95	4,45	7,05	9,04	1,78	10,61	7,01	3,46	13,12	9,07	7,25	1,81	10,78
Mangystau	7,43	6,97	6,83	8,59	6,50	8,44	4,01	5,92	9,68	5,65	6,40	9,90	7,72	7,54	7,32
Pavlodar	5,62	4,33	8,05	8,16	5,99	5,61	5,72	7,23	11,70	2,95	5,64	2,91	8,89	4,51	9,13
Soltustik Kazakhstan	10,06	13,33	3,01	7,64	6,17	5,73	11,59	5,86	5,93	5,97	14,43	15,15	-	9,47	6,38
Turkistan	7,44	7,69	8,15	4,30	6,02	7,08	4,98	6,09	2,39	7,02	7,83	10,54	10,35	6,33	4,97
Ulytau	8,14	6,22	10,43	2,10	10,57	3,96	-	12,28	4,11	16,56	12,57	12,69	8,50	-	4,32
Shygys Kazakhstan	14,62	6,75	6,87	8,71	5,26	16,16	4,94	6,70	10,18	6,82	13,06	8,66	7,05	7,15	3,61
Astana city	6,25	6,22	5,80	4,91	5,81	4,67	8,08	5,53	5,30	5,42	7,73	4,48	6,06	4,54	6,18
Almaty city	4,93	6,67	5,80	4,26	4,99	4,12	8,34	5,13	4,72	5,18	5,65	5,14	6,42	3,83	4,82
Shymkent city	7,93	4,75	8,58	4,59	4,22	9,52	2,68	10,55	4,64	4,50	6,42	6,75	6,66	4,54	3,94
Rural population															
Republic of Kazakhstan	7,35	6,51	6,83	5,81	5,80	7,86	5,37	6,23	5,78	6,23	6,78	7,80	7,52	5,85	5,32
Abay	16,13	6,84	3,51	3,59	3,71	20,96	6,43	3,29	6,73	-	10,49	7,32	3,75	-	7,98
Akmola	6,98	7,46	9,73	7,68	5,57	5,59	5,96	6,04	6,11	8,23	8,58	9,21	14,01	9,51	2,43
Aktobe	8,09	5,85	8,87	4,50	1,54	12,61	8,08	5,42	5,50	2,81	2,90	3,20	12,99	3,31	-
Almaty	6,64	6,99	8,66	6,55	7,24	7,30	3,96	6,70	8,23	6,41	5,94	10,21	10,75	4,74	8,14
Atyrau	10,73	3,19	4,23	4,19	4,15	8,20	2,03	4,02	5,97	3,93	13,51	4,47	4,45	2,21	4,40
Batys Kazakhstan	10,13	4,80	7,26	8,61	7,56	10,53	2,23	2,25	11,41	6,99	9,67	7,77	13,10	5,34	8,23
Zhambyl	8,25	6,33	7,74	5,79	8,54	9,25	5,57	11,03	5,49	9,47	7,14	7,18	4,09	6,14	7,49
Zhetisu	1,83	6,63	6,71	1,93	5,89	3,44	5,37	9,03	-	3,68	-	8,05	4,08	4,12	8,42
Karagandy	3,21	3,41	5,26	9,01	3,72	-	-	3,20	3,29	3,39	7,01	7,51	7,74	15,95	4,13
Kostanay	8,35	5,84	6,02	11,12	6,36	9,77	6,49	4,45	4,55	7,03	6,73	5,08	7,87	18,90	5,57
Kyzylorda	8,75	6,79	5,97	8,15	5,91	8,30	5,69	4,21	8,34	6,91	9,25	8,03	7,97	7,93	4,75
Mangystau	3,86	3,11	5,36	1,51	3,71	4,50	1,50	4,41	1,44	5,64	3,18	4,85	6,39	1,58	1,57
Pavlodar	1,67	6,92	3,51	10,69	3,64	-	6,43	3,26	9,92	6,74	3,63	7,48	3,80	11,60	-
Soltustik Kazakhstan	7,03	14,62	12,06	-	3,23	10,28	13,64	11,27	-	3,03	3,11	15,76	12,96	-	3,47
Turkistan	8,13	6,70	5,41	5,95	5,32	8,27	6,51	6,04	5,96	6,29	7,98	6,91	4,70	5,93	4,22
Ulytau	-	15,30	7,75	7,79	7,87	-	14,15	14,43	-	14,60	-	16,65	-	16,74	-
Shygys Kazakhstan	7,95	8,34	10,24	1,75	9,01	8,75	6,15	6,27	3,20	9,90	6,99	10,94	14,98	-	7,93

From respiratory diseases

	Number of deaths, people														
	total					male					female				
	2021	2022	2023	2024	2025	2021	2022	2023	2024	2025	2021	2022	2023	2024	2025
Total population															
Republic of Kazakhstan	265	212	215	217	162	157	117	129	142	102	108	95	86	75	60
Abay	9	9	6	5	5	8	5	6	3	3	1	4	-	2	2
Akmola	19	19	12	10	7	11	9	7	8	6	8	10	5	2	1
Aktobe	8	10	5	6	5	3	8	3	3	2	5	2	2	3	3
Almaty	17	5	10	16	11	11	3	5	10	8	6	2	5	6	3
Atyrau	8	6	8	5	9	6	3	5	2	5	2	3	3	3	4
Batys Kazakhstan	15	6	10	6	5	11	2	6	5	4	4	4	4	1	1
Zhambyl	16	13	14	8	9	9	8	5	3	4	7	5	9	5	5
Zhetisu	14	5	8	7	8	6	2	2	4	5	8	3	6	3	3
Karagandy	21	25	18	23	12	14	14	12	18	9	7	11	6	5	3
Kostanay	17	20	13	18	11	8	13	10	16	9	9	7	3	2	2
Kyzylorda	7	4	11	4	14	3	2	5	4	12	4	2	6	-	2
Mangystau	15	12	11	9	8	10	8	8	6	7	5	4	3	3	1
Pavlodar	12	8	18	7	5	9	3	13	5	2	3	5	5	2	3
Soltustik Kazakhstan	10	9	8	14	6	7	5	5	8	4	3	4	3	6	2
Turkistan	15	7	12	14	8	8	2	7	6	4	7	5	5	8	4
Ulytau	2	1	1	3		2	1	-	1	-	-	-	1	2	-
Shygys Kazakhstan	18	13	14	9	1	13	7	8	8	-	5	6	6	1	1
Astana city	14	14	14	19	11	4	9	9	11	2	10	5	5	8	9
Almaty city	17	18	19	25	18	10	9	10	16	11	7	9	9	9	7
Shymkent city	11	8	3	9	9	4	4	3	5	5	7	4	-	4	4
Urban population															
Republic of Kazakhstan	184	140	137	150	97	109	81	83	103	60	75	59	54	47	37
Abay	8	8	5	2	2	7	5	5	2	1	1	3	-	-	1
Akmola	11	13	3	7	3	8	6	1	5	2	3	7	2	2	1
Aktobe	5	6	4	5	3	1	5	2	2	2	4	1	2	3	1
Almaty	6		1	4	1	2	-	-	3	1	4	-	1	1	-
Atyrau	7	3	4	3	5	5	2	2	1	4	2	1	2	2	1
Batys Kazakhstan	10	3	4	2	2	8	1	3	1	2	2	2	1	1	-
Zhambyl	8	7	8	5	5	5	5	4	3	2	3	2	4	2	3
Zhetisu	6	2	6	4	5	2	1	2	2	4	4	1	4	2	1
Karagandy	21	22	16	20	9	14	13	10	15	7	7	9	6	5	2
Kostanay	14	12	10	14	7	7	6	8	13	6	7	6	2	1	1
Kyzylorda	5	1	6	2	4	2	-	3	2	4	3	1	3	-	-
Mangystau	10	4	6	8	3	6	3	3	6	3	4	1	3	2	-
Pavlodar	11	6	11	4	4	8	2	7	3	1	3	4	4	1	3
Soltustik Kazakhstan	7	3	4	6	2	5	2	3	4	2	2	1	1	2	-
Turkistan	2	-	2	2	3	2	-	1	2	1	-	-	1	-	2
Ulytau	2	1	1	3	-	2	1	-	1	-	-	-	1	2	-
Shygys Kazakhstan	9	9	10	6	1	7	7	7	6	-	2	2	3	-	1
Astana city	14	14	14	19	11	4	9	9	11	2	10	5	5	8	9
Almaty city	17	18	19	25	18	10	9	10	16	11	7	9	9	9	7
Shymkent city	11	8	3	9	9	4	4	3	5	5	7	4	-	4	4
Rural population															
Republic of Kazakhstan	81	72	78	67	65	48	36	46	39	42	33	36	32	28	23
Abay	1	1	1	3	3	1	-	1	1	2	-	1	-	2	1
Akmola	8	6	9	3	4	3	3	6	3	4	5	3	3	-	-
Aktobe	3	4	1	1	2	2	3	1	1	-	1	1	-	-	2
Almaty	11	5	9	12	10	9	3	5	7	7	2	2	4	5	3
Atyrau	1	3	4	2	4	1	1	3	1	1	-	2	1	1	3
Batys Kazakhstan	5	3	6	4	3	3	1	3	4	2	2	2	3	-	1
Zhambyl	8	6	6	3	4	4	3	1	-	2	4	3	5	3	2
Zhetisu	8	3	2	3	3	4	1	-	2	1	4	2	2	1	2
Karagandy	-	3	2	3	3	-	1	2	3	2	-	2	-	-	1

Continuation

	Number of deaths, people														
	total					male					female				
	2021	2022	2023	2024	2025	2021	2022	2023	2024	2025	2021	2022	2023	2024	2025
Kostanay	3	8	3	4	4	1	7	2	3	3	2	1	1	1	1
Kyzylorda	2	3	5	2	10	1	2	2	2	8	1	1	3	-	2
Mangystau	5	8	5	1	5	4	5	5	-	4	1	3	-	1	1
Pavlodar	1	2	7	3	1	1	1	6	2	1	-	1	1	1	-
Soltustik Kazakhstan	3	6	4	8	4	2	3	2	4	2	1	3	2	4	2
Turkistan	13	7	10	12	5	6	2	6	4	3	7	5	4	8	2
Ulytau	-	-	-	-	-	-	-	-	-	-	-	-	-	-	-
Shygys Kazakhstan	9	4	4	3	-	6	-	1	2	-	3	4	3	1	-

Continuation

	Per 100000 people														
	total					male					female				
	2021	2022	2023	2024	2025	2021	2022	2023	2024	2025	2021	2022	2023	2024	2025
Total population															
Republic of Kazakhstan	4,67	3,71	3,74	3,75	2,77	5,46	4,03	4,41	4,81	3,41	3,86	3,39	3,05	2,65	2,10
Abay	5,36	5,82	3,93	3,31	3,35	9,23	6,23	7,55	3,81	3,86	1,23	5,38	-	2,76	2,80
Akmola	9,00	8,91	5,68	4,76	3,35	10,02	8,13	6,37	7,31	5,48	7,89	9,75	4,93	1,99	1,00
Aktobe	2,96	3,75	1,87	2,24	1,86	2,19	5,85	2,19	2,18	1,45	3,75	1,54	1,54	2,31	2,30
Almaty	4,15	1,18	2,34	3,70	2,49	5,23	1,37	2,26	4,46	3,48	3,02	0,97	2,42	2,88	1,42
Atyrau	3,95	2,91	3,86	2,40	4,29	5,80	2,85	4,72	1,87	4,64	2,02	2,97	2,97	2,96	3,93
Batys Kazakhstan	7,86	3,18	5,34	3,22	2,71	11,21	2,06	6,20	5,18	4,17	4,31	4,38	4,43	1,12	1,13
Zhambyl	4,67	3,69	3,94	2,24	2,52	5,10	4,40	2,73	1,62	2,16	4,22	2,92	5,25	2,91	2,91
Zhetisu	7,47	2,64	4,27	3,75	4,31	6,14	2,04	2,06	4,13	5,18	8,91	3,29	6,64	3,34	3,38
Karagandy	6,51	8,03	5,85	7,55	3,96	8,50	8,75	7,57	11,45	5,76	4,43	7,26	4,02	3,39	2,05
Kostanay	7,16	8,99	5,96	8,38	5,19	6,54	11,22	8,79	14,27	8,14	7,81	6,56	2,87	1,95	1,97
Kyzylorda	2,85	1,64	4,48	1,62	5,63	2,35	1,58	3,91	3,10	9,23	3,38	1,70	5,09	-	1,68
Mangystau	6,70	5,24	4,72	3,79	3,30	8,77	6,87	6,74	4,95	5,65	4,56	3,56	2,62	2,58	0,84
Pavlodar	5,94	4,07	9,30	3,67	2,65	8,70	2,97	13,03	5,07	2,05	3,04	5,24	5,33	2,16	3,30
Soltustik Kazakhstan	7,11	6,62	6,02	10,79	4,74	9,48	7,03	7,18	11,76	6,02	4,49	6,18	4,75	9,73	3,32
Turkistan	2,35	1,08	1,82	2,10	1,19	2,38	0,59	2,02	1,70	1,12	2,32	1,63	1,60	2,54	1,26
Ulytau	3,14	1,63	1,64	4,96	-	6,06	3,16	-	3,21	-	-	-	3,39	6,81	-
Shygys Kazakhstan	9,67	7,29	8,00	5,23	0,59	13,52	7,51	8,73	8,87	-	5,56	7,04	7,19	1,22	1,24
Astana city	3,50	3,23	3,12	4,05	2,21	2,07	4,28	4,15	4,86	0,83	4,83	2,24	2,16	3,30	3,48
Almaty city	2,54	2,67	2,76	3,55	2,50	3,17	2,78	3,02	4,72	3,17	1,98	2,57	2,51	2,47	1,87
Shymkent city	3,01	2,11	0,78	2,29	2,23	2,24	2,15	1,58	2,58	2,50	3,75	2,08	-	2,02	1,97
Urban population															
Republic of Kazakhstan	5,32	3,93	3,81	4,12	2,61	6,38	4,58	4,65	5,69	3,24	4,28	3,29	2,99	2,57	1,99
Abay	7,56	8,32	5,22	2,10	2,10	13,14	10,18	10,18	4,08	2,05	1,90	6,38	-	-	2,16
Akmola	9,92	10,88	2,52	5,90	2,51	14,27	9,94	1,66	8,29	3,29	5,47	11,84	3,41	3,42	1,71
Aktobe	2,55	3,02	2,01	2,49	1,48	1,03	5,02	2,00	1,98	1,95	4,04	1,01	2,02	3,01	0,99
Almaty	9,50	-	1,23	4,90	1,21	6,16	-	-	7,13	2,35	13,05	-	2,54	2,53	-
Atyrau	6,40	2,68	3,56	2,66	4,42	9,17	3,59	3,57	1,77	7,03	3,65	1,78	3,56	3,55	1,77
Batys Kazakhstan	9,80	2,85	3,83	1,91	1,90	15,80	1,90	5,73	1,90	3,78	3,89	3,80	1,92	1,92	-
Zhambyl	5,86	4,75	5,40	3,35	3,16	7,30	6,77	5,37	3,99	2,50	4,41	2,72	5,42	2,70	3,84
Zhetisu	7,70	2,39	7,22	4,82	5,98	5,05	2,38	4,79	4,79	9,47	10,43	2,41	9,69	4,86	2,42
Karagandy	8,06	8,70	6,38	8,02	3,61	10,70	10,15	7,86	11,84	5,52	5,40	7,21	4,86	4,08	1,63
Kostanay	9,87	8,76	7,40	10,46	5,25	9,83	8,62	11,63	19,08	8,84	9,92	8,90	3,01	1,52	1,53
Kyzylorda	4,60	0,90	5,37	1,78	3,53	3,62	-	5,31	3,51	6,93	5,62	1,81	5,44	-	-
Mangystau	10,61	3,99	5,86	7,64	2,79	12,66	6,02	5,92	11,61	5,65	8,53	1,98	5,79	3,77	-
Pavlodar	7,73	4,33	8,05	2,97	3,00	11,22	2,86	10,13	4,39	1,47	4,23	5,82	5,93	1,50	4,56
Soltustik Kazakhstan	10,06	4,44	6,02	9,17	3,09	14,32	5,80	8,79	11,86	5,97	5,77	3,03	3,09	6,31	-
Turkistan	1,49	-	1,25	1,23	1,81	2,83	-	1,22	2,39	1,17	-	-	1,29	-	2,48
Ulytau	4,07	2,07	2,09	6,29	-	7,92	4,06	-	4,11	-	-	-	4,25	8,56	-
Shygys Kazakhstan	7,31	7,60	8,59	5,22	0,88	11,31	11,53	11,73	10,18	-	3,26	3,46	5,29	-	1,80
Astana city	3,50	3,23	3,12	4,05	2,21	2,07	4,28	4,15	4,86	0,83	4,83	2,24	2,16	3,30	3,48

Continuation

	Per 100000 people														
	total					male					female				
	2021	2022	2023	2024	2025	2021	2022	2023	2024	2025	2021	2022	2023	2024	2025
Almaty city	2,54	2,67	2,76	3,55	2,50	3,17	2,78	3,02	4,72	3,17	1,98	2,57	2,51	2,47	1,87
Shymkent city	3,01	2,11	0,78	2,29	2,23	2,24	2,15	1,58	2,58	2,50	3,75	2,08	-	2,02	1,97
Rural population															
Republic of Kazakhstan	3,65	3,35	3,63	3,11	3,04	4,10	3,17	4,04	3,41	3,69	3,15	3,55	3,17	2,78	2,31
Abay	1,61	1,71	1,75	5,39	5,57	2,99	-	3,29	3,36	6,94	-	3,66	-	7,70	3,99
Akmola	7,97	6,40	9,73	3,29	4,46	5,59	5,96	12,08	6,11	8,23	10,73	6,91	7,01	-	-
Aktobe	4,05	5,85	1,48	1,50	3,08	5,04	8,08	2,71	2,75	-	2,90	3,20	-	-	6,81
Almaty	3,18	1,46	2,60	3,42	2,78	5,06	1,70	2,79	3,84	3,74	1,19	1,20	2,39	2,96	1,75
Atyrau	1,07	3,19	4,23	2,10	4,15	2,05	2,03	6,03	1,99	1,96	-	4,47	2,23	2,21	6,61
Batys Kazakhstan	5,63	3,60	7,26	4,92	3,78	6,32	2,23	6,75	9,13	4,66	4,84	5,18	7,86	-	2,74
Zhambyl	3,88	2,92	2,90	1,45	2,01	3,70	2,78	0,92	-	1,89	4,08	3,08	5,11	3,07	2,14
Zhetisu	7,30	2,84	1,92	2,90	2,95	6,88	1,79	-	3,64	1,84	7,78	4,03	4,08	2,06	4,21
Karagandy	-	5,12	3,51	5,40	5,58	-	3,13	6,41	9,86	6,78	-	7,51	-	-	4,13
Kostanay	3,13	9,35	3,61	4,94	5,09	1,95	15,14	4,45	6,83	7,03	4,48	2,54	2,62	2,70	2,79
Kyzylorda	1,46	2,26	3,73	1,48	7,38	1,38	2,84	2,81	2,78	11,06	1,54	1,61	4,78	-	3,17
Mangystau	3,86	6,22	3,83	0,75	3,71	6,00	7,50	7,35	-	5,64	1,59	4,85	-	1,58	1,57
Pavlodar	1,67	3,46	12,28	5,35	1,82	3,11	3,22	19,55	6,61	3,37	-	3,74	3,80	3,87	-
Soltustik Kazakhstan	4,22	8,77	6,03	12,44	6,47	5,14	8,19	5,64	11,66	6,06	3,11	9,45	6,48	13,34	6,94
Turkistan	2,58	1,42	2,00	2,38	0,99	2,26	0,77	2,26	1,49	1,11	2,94	2,16	1,71	3,39	0,84
Ulytau	-	-	-	-	-	-	-	-	-	-	-	-	-	-	-
Shygys Kazakhstan	14,30	6,67	6,82	5,24	-	17,49	-	3,13	6,40	-	10,48	14,58	11,23	3,85	-

From diseases of the digestive system

	Number of deaths, people														
	total					male					female				
	2021	2022	2023	2024	2025	2021	2022	2023	2024	2025	2021	2022	2023	2024	2025
Total population															
Republic of Kazakhstan	318	277	230	216	213	196	166	148	139	121	122	111	82	77	92
Abay	7	8	7	4	4	5	3	5	3	3	2	5	2	1	1
Akmola	10	18	9	12	11	6	11	5	8	5	4	7	4	4	6
Aktobe	9	11	9	10	9	8	5	3	9	5	1	6	6	1	4
Almaty	21	20	21	17	20	12	11	12	10	12	9	9	9	7	8
Atyrau	12	9	3	6	7	5	4	3	4	4	7	5	-	2	3
Batys Kazakhstan	13	5	10	12	8	11	4	7	5	5	2	1	3	7	3
Zhambyl	17	12	14	13	14	9	8	8	10	6	8	4	6	3	8
Zhetisu	9	16	12	5	6	6	12	7	1	3	3	4	5	4	3
Karagandy	32	28	19	15	23	19	15	12	10	14	13	13	7	5	9
Kostanay	35	12	20	17	22	20	5	10	13	12	15	7	10	4	10
Kyzylorda	5	7	4	3	4	4	6	2	3	2	1	1	2	-	2
Mangystau	8	6	9	9	10	4	5	8	5	6	4	1	1	4	4
Pavlodar	15	15	4	6	7	7	10	4	3	4	8	5	-	3	3
Soltustik Kazakhstan	12	17	10	8	7	12	7	6	8	5	-	10	4	-	2
Turkistan	38	20	21	19	19	22	13	16	11	11	16	7	5	8	8
Ulytau	8	4	4	5	2	3	2	2	4	-	5	2	2	1	2
Shygys Kazakhstan	18	22	22	15	7	11	12	12	10	2	7	10	10	5	5
Astana city	9	7	9	15	6	4	3	8	6	5	5	4	1	9	1
Almaty city	23	22	12	12	20	14	15	8	8	12	9	7	4	4	8
Shymkent city	17	18	11	13	7	14	15	10	8	5	3	3	1	5	2
Urban population															
Republic of Kazakhstan	205	182	132	118	121	119	113	89	73	59	86	69	43	45	62
Abay	4	6	5	3	3	2	2	3	2	2	2	4	2	1	1
Akmola	9	11	8	2	8	6	6	5	2	3	3	5	3	-	5
Aktobe	6	7	6	8	7	6	4	1	7	3	-	3	5	1	4
Almaty	8	4	4	4	2	3	4	2	2	-	5	-	2	2	2
Atyrau	7	3	-	2	3	3	2	-	-	1	4	1	-	2	2

Continuation

	Number of deaths, people														
	total					male					female				
	2021	2022	2023	2024	2025	2021	2022	2023	2024	2025	2021	2022	2023	2024	2025
Batys Kazakhstan	5	2	6	6	3	3	1	5	2	1	2	1	1	4	2
Zhambyl	7	8	8	5	6	3	4	4	3	1	4	4	4	2	5
Zhetisu	3	8	3	3	2	1	6	2	-	1	2	2	1	3	1
Karagandy	31	26	16	11	19	19	14	9	8	10	12	12	7	3	9
Kostanay	24	4	11	7	13	12	2	6	5	6	12	2	5	2	7
Kyzylorda	2	2	-	1	-	1	2	-	1	-	1	-	-	-	-
Mangystau	2	5	5	3	3	2	4	4	2	1	-	1	1	1	2
Pavlodar	10	12	3	4	5	4	9	3	2	3	6	3	-	2	2
Soltustik Kazakhstan	7	7	5	2	3	7	4	5	2	2	-	3	-	-	1
Turkistan	10	9	4	4	5	4	5	4	3	2	6	4	-	1	3
Ulytau	6	3	3	4	2	2	1	2	3	-	4	2	1	1	2
Shygys Kazakhstan	15	18	13	9	4	9	10	8	7	1	6	8	5	2	3
Astana city	9	7	9	15	6	4	3	8	6	5	5	4	1	9	1
Almaty city	23	22	12	12	20	14	15	8	8	12	9	7	4	4	8
Shymkent city	17	18	11	13	7	14	15	10	8	5	3	3	1	5	2
Rural population															
Republic of Kazakhstan	113	95	98	98	92	77	53	59	66	62	36	42	39	32	30
Abay	3	2	2	1	1	3	1	2	1	1	-	1	-	-	-
Akmola	1	7	1	10	3	-	5	-	6	2	1	2	1	4	1
Aktobe	3	4	3	2	2	2	1	2	2	2	1	3	1	-	-
Almaty	13	16	17	13	18	9	7	10	8	12	4	9	7	5	6
Atyrau	5	6	3	4	4	2	2	3	4	3	3	4	-	-	1
Batys Kazakhstan	8	3	4	6	5	8	3	2	3	4	-	-	2	3	1
Zhambyl	10	4	6	8	8	6	4	4	7	5	4	-	2	1	3
Zhetisu	6	8	9	2	4	5	6	5	1	2	1	2	4	1	2
Karagandy	1	2	3	4	4	-	1	3	2	4	1	1	-	2	-
Kostanay	11	8	9	10	9	8	3	4	8	6	3	5	5	2	3
Kyzylorda	3	5	4	2	4	3	4	2	2	2	-	1	2	-	2
Mangystau	6	1	4	6	7	2	1	4	3	5	4	-	-	3	2
Pavlodar	5	3	1	2	2	3	1	1	1	1	2	2	-	1	1
Soltustik Kazakhstan	5	10	5	6	4	5	3	1	6	3	-	7	4	-	1
Turkistan	28	11	17	15	14	18	8	12	8	9	10	3	5	7	5
Ulytau	2	1	1	1	-	1	1	-	1	-	1	-	1	-	-
Shygys Kazakhstan	3	4	9	6	3	2	2	4	3	1	1	2	5	3	2

Continuation

	Per 100000 people														
	total					male					female				
	2021	2022	2023	2024	2025	2021	2022	2023	2024	2025	2021	2022	2023	2024	2025
Total population															
Republic of Kazakhstan	5,60	4,85	4,00	3,73	3,64	6,81	5,71	5,06	4,71	4,05	4,36	3,96	2,91	2,72	3,21
Abay	4,17	5,18	4,58	2,65	2,68	5,77	3,74	6,29	3,81	3,86	2,46	6,73	2,73	1,38	1,40
Akmola	4,74	8,44	4,26	5,72	5,26	5,47	9,93	4,55	7,31	4,57	3,94	6,83	3,94	3,98	6,02
Aktobe	3,33	4,12	3,37	3,74	3,36	5,84	3,66	2,19	6,55	3,62	0,75	4,61	4,62	0,77	3,07
Almaty	5,13	4,71	4,91	3,93	4,53	5,70	5,03	5,43	4,46	5,22	4,52	4,38	4,35	3,36	3,78
Atyrau	5,92	4,37	1,45	2,88	3,34	4,84	3,81	2,83	3,75	3,71	7,05	4,96	-	1,97	2,95
Batys Kazakhstan	6,81	2,65	5,34	6,45	4,33	11,21	4,11	7,23	5,18	5,21	2,16	1,10	3,32	7,81	3,38
Zhambyl	4,96	3,40	3,94	3,65	3,92	5,10	4,40	4,36	5,42	3,23	4,82	2,34	3,50	1,75	4,66
Zhetisu	4,80	8,46	6,40	2,68	3,24	6,14	12,26	7,21	1,03	3,11	3,34	4,38	5,54	4,46	3,38
Karagandy	9,92	8,99	6,17	4,92	7,59	11,54	9,37	7,57	6,36	8,96	8,22	8,58	4,69	3,39	6,14
Kostanay	14,73	5,39	9,16	7,91	10,38	16,34	4,32	8,79	11,60	10,86	13,02	6,56	9,57	3,89	9,86
Kyzylorda	2,03	2,87	1,63	1,21	1,61	3,13	4,74	1,57	2,33	1,54	0,85	0,85	1,70	-	1,68
Mangystau	3,58	2,62	3,86	3,79	4,13	3,51	4,29	6,74	4,13	4,84	3,64	0,89	0,87	3,44	3,38
Pavlodar	7,43	7,63	2,07	3,14	3,71	6,77	9,89	4,01	3,04	4,10	8,12	5,24	-	3,25	3,30
Soltustik Kazakhstan	8,53	12,51	7,53	6,17	5,53	16,26	9,84	8,62	11,76	7,52	-	15,45	6,33	-	3,32
Turkistan	5,95	3,08	3,19	2,85	2,82	6,54	3,81	4,61	3,12	3,09	5,30	2,28	1,60	2,54	2,52

Continuation

	Per 100000 people														
	total					male					female				
	2021	2022	2023	2024	2025	2021	2022	2023	2024	2025	2021	2022	2023	2024	2025
Ulytau	12,58	6,52	6,57	8,26	3,33	9,09	6,31	6,38	12,83	-	16,34	6,75	6,78	3,41	6,89
Shygys Kazakhstan	9,67	12,33	12,57	8,72	4,13	11,44	12,87	13,10	11,09	2,25	7,79	11,74	11,99	6,10	6,20
Astana city	2,25	1,61	2,01	3,20	1,20	2,07	1,43	3,69	2,65	2,08	2,42	1,79	0,43	3,72	0,39
Almaty city	3,44	3,26	1,74	1,70	2,77	4,44	4,63	2,41	2,36	3,45	2,54	2,00	1,12	1,10	2,14
Shymkent city	4,65	4,75	2,86	3,31	1,74	7,84	8,05	5,27	4,12	2,50	1,61	1,56	0,51	2,52	0,98
Urban population															
Republic of Kazakhstan	5,93	5,11	3,67	3,24	3,26	6,97	6,39	4,98	4,03	3,19	4,91	3,85	2,38	2,46	3,33
Abay	3,78	6,24	5,22	3,14	3,15	3,76	4,07	6,11	4,08	4,09	3,81	8,51	4,29	2,15	2,16
Akmola	8,12	9,20	6,73	1,68	6,70	10,71	9,94	8,30	3,32	4,93	5,47	8,46	5,11	-	8,54
Aktobe	3,06	3,53	3,01	3,99	3,44	6,17	4,02	1,00	6,93	2,93	-	3,03	5,05	1,00	3,97
Almaty	12,67	4,95	4,92	4,90	2,43	9,24	9,60	4,78	4,75	-	16,31	-	5,08	5,06	5,02
Atyrau	6,40	2,68	-	1,77	2,65	5,50	3,59	-	-	1,76	7,30	1,78	-	3,55	3,55
Batys Kazakhstan	4,90	1,90	5,74	5,73	2,85	5,93	1,90	9,55	3,80	1,89	3,89	1,90	1,92	7,67	3,82
Zhambyl	5,13	5,43	5,40	3,35	3,80	4,38	5,41	5,37	3,99	1,25	5,89	5,44	5,42	2,70	6,40
Zhetisu	3,85	9,57	3,61	3,62	2,39	2,52	14,28	4,79	-	2,37	5,22	4,81	2,42	7,29	2,42
Karagandy	11,90	10,28	6,38	4,41	7,63	14,52	10,93	7,07	6,31	7,89	9,26	9,61	5,67	2,45	7,35
Kostanay	16,93	2,92	8,14	5,23	9,75	16,85	2,87	8,72	7,34	8,84	17,00	2,97	7,53	3,04	10,69
Kyzylorda	1,84	1,80	-	0,89	-	1,81	3,56	-	1,75	-	1,87	-	-	-	-
Mangystau	2,12	4,98	4,88	2,86	2,79	4,22	8,02	7,90	3,87	1,88	-	1,98	1,93	1,89	3,66
Pavlodar	7,03	8,65	2,20	2,97	3,74	5,61	12,86	4,34	2,93	4,42	8,45	4,36	-	3,01	3,04
Soltustik Kazakhstan	10,06	10,37	7,53	3,06	4,63	20,05	11,59	14,66	5,93	5,97	-	9,09	-	-	3,19
Turkistan	7,44	5,76	2,51	2,46	3,01	5,67	6,23	4,87	3,58	2,34	9,39	5,27	-	1,27	3,72
Ulytau	12,21	6,22	6,26	8,39	4,23	7,92	4,06	8,19	12,34	-	16,76	8,46	4,25	4,28	8,63
Shygys Kazakhstan	12,18	15,19	11,17	7,84	3,51	14,54	16,47	13,41	11,88	1,70	9,79	13,85	8,81	3,58	5,41
Astana city	2,25	1,61	2,01	3,20	1,20	2,07	1,43	3,69	2,65	2,08	2,42	1,79	0,43	3,72	0,39
Almaty city	3,44	3,26	1,74	1,70	2,77	4,44	4,63	2,41	2,36	3,45	2,54	2,00	1,12	1,10	2,14
Shymkent city	4,65	4,75	2,86	3,31	1,74	7,84	8,05	5,27	4,12	2,50	1,61	1,56	0,51	2,52	0,98
Rural population															
Republic of Kazakhstan	5,10	4,42	4,56	4,56	4,30	6,58	4,66	5,18	5,78	5,44	3,44	4,15	3,86	3,17	3,01
Abay	4,84	3,42	3,51	1,80	1,86	8,98	3,21	6,58	3,36	3,47	-	3,66	-	-	-
Akmola	1,00	7,46	1,08	10,97	3,34	-	9,93	-	12,22	4,11	2,15	4,61	2,34	9,51	2,43
Aktobe	4,05	5,85	4,43	3,00	3,08	5,04	2,69	5,42	5,50	5,63	2,90	9,60	3,25	-	-
Almaty	3,75	4,66	4,91	3,70	5,01	5,06	3,96	5,58	4,39	6,41	2,38	5,41	4,18	2,96	3,49
Atyrau	5,36	6,38	3,17	4,19	4,15	4,10	4,05	6,03	7,97	5,89	6,75	8,95	-	-	2,20
Batys Kazakhstan	9,01	3,60	4,84	7,38	6,30	16,85	6,70	4,50	6,84	9,32	-	-	5,24	8,02	2,74
Zhambyl	4,85	1,95	2,90	3,86	4,02	5,55	3,71	3,68	6,40	4,74	4,08	-	2,05	1,02	3,21
Zhetisu	5,48	7,58	8,62	1,93	3,93	8,59	10,74	9,03	1,82	3,68	1,95	4,03	8,16	2,06	4,21
Karagandy	1,60	3,41	5,26	7,21	7,45	-	3,13	9,61	6,57	13,55	3,51	3,76	-	7,98	-
Kostanay	11,48	9,35	10,83	12,35	11,45	15,63	6,49	8,89	18,21	14,05	6,73	12,71	13,12	5,40	8,36
Kyzylorda	2,19	3,77	2,99	1,48	2,95	4,15	5,69	2,81	2,78	2,77	-	1,61	3,19	-	3,17
Mangystau	4,63	0,78	3,06	4,52	5,20	3,00	1,50	5,88	4,32	7,05	6,36	-	-	4,74	3,14
Pavlodar	8,37	5,19	1,75	3,56	3,64	9,33	3,22	3,26	3,31	3,37	7,25	7,48	-	3,87	3,96
Soltustik Kazakhstan	7,03	14,62	7,54	9,33	6,47	12,85	8,19	2,82	17,49	9,09	-	22,06	12,96	-	3,47
Turkistan	5,56	2,23	3,40	2,97	2,76	6,77	3,06	4,53	2,98	3,33	4,20	1,29	2,13	2,96	2,11
Ulytau	13,81	7,65	7,75	7,79	-	12,90	14,15	-	14,58	-	14,86	-	16,72	-	-
Shygys Kazakhstan	4,77	6,67	15,35	10,48	5,40	5,83	6,15	12,53	9,60	3,30	3,49	7,29	18,72	11,54	7,93

From infectious and parasitic diseases

	Number of deaths, people														
	total					male					female				
	2021	2022	2023	2024	2025	2021	2022	2023	2024	2025	2021	2022	2023	2024	2025
Total population															
Republic of Kazakhstan	130	122	122	74	69	88	80	75	36	48	42	42	47	38	21
Abay	2	3	1	-	1	2	3	1	-	-	-	-	-	-	1
Akmola	7	6	9	2	2	4	2	6	2	1	3	4	3	-	1

Continuation

	Number of deaths, people														
	total					male					female				
	2021	2022	2023	2024	2025	2021	2022	2023	2024	2025	2021	2022	2023	2024	2025
Aktobe	5	4	5	5	2	3	2	3	3	1	2	2	2	2	1
Almaty	6	9	7	4	4	4	5	3	3	3	2	4	4	1	1
Atyrau	5	4	3	2	1	5	2	2	1	1	-	2	1	1	-
Batys Kazakhstan	5	3	3	2	1	3	1	1	2	1	2	2	2	-	-
Zhambyl	8	3	7	4	3	7	1	4	1	3	1	2	3	3	-
Zhetisu	4	1	2	1	2	3	1	1	1	2	1	-	1	-	-
Karagandy	32	16	12	11	6	26	11	8	5	3	6	5	4	6	3
Kostanay	4	5	5	5	4	1	4	4	3	3	3	1	1	2	1
Kyzylorda	7	3	6	1	4	3	1	4	-	2	4	2	2	1	2
Mangystau	-	4	1	4	3	-	1	-	2	1	-	3	1	2	2
Pavlodar	7	9	6	1	2	7	7	2	-	2	-	2	4	1	-
Soltustik Kazakhstan	4	6	5	2	3	2	4	3	-	2	2	2	2	2	1
Turkistan	8	8	7	11	5	3	7	4	5	5	5	1	3	6	-
Ulytau	-	3	2	-	1	-	1	1	-	-	-	2	1	-	1
Shygys Kazakhstan	12	13	15	4	8	8	8	11	2	7	4	5	4	2	1
Astana city	6	10	6	2	5	1	8	4	-	4	5	2	2	2	1
Almaty city	4	4	13	6	8	3	3	10	4	4	1	1	3	2	4
Shymkent city	4	8	7	7	4	3	8	3	2	3	1	-	4	5	1
Urban population															
Republic of Kazakhstan	93	89	79	52	48	62	58	49	25	29	31	31	30	27	19
Abay	2	3	1	-	1	2	3	1	-	-	-	-	-	-	1
Akmola	2	5	4	2	1	-	1	3	2	-	2	4	1	-	1
Aktobe	4	3	5	5	2	2	1	3	3	1	2	2	2	2	1
Almaty	1	3	2	1	-	1	3	-	1	-	-	-	2	-	-
Atyrau	1	2	2	-	1	1	1	2	-	1	-	1	-	-	-
Batys Kazakhstan	5	2	1	2	1	3	-	-	2	1	2	2	1	-	-
Zhambyl	2	1	2	3	3	2	1	1	-	3	-	-	1	3	-
Zhetisu	3	-	-	-	-	2	-	-	-	-	1	-	-	-	-
Karagandy	29	14	8	11	4	24	9	4	5	1	5	5	4	6	3
Kostanay	3	4	4	4	2	-	3	3	2	1	3	1	1	2	1
Kyzylorda	6	1	2	-	1	2	-	-	-	-	4	1	2	-	1
Mangystau	-	2	-	2	2	-	-	-	2	-	-	2	-	-	2
Pavlodar	6	8	5	1	1	6	6	2	-	1	-	2	3	1	-
Soltustik Kazakhstan	3	4	3	1	2	2	2	2	-	1	1	2	1	1	1
Turkistan	-	3	2	3	1	-	2	1	1	1	-	1	1	2	-
Ulytau	-	2	2	-	1	-	-	1	-	-	-	2	1	-	1
Shygys Kazakhstan	12	10	10	2	8	8	7	9	1	7	4	3	1	1	1
Astana city	6	10	6	2	5	1	8	4	-	4	5	2	2	2	1
Almaty city	4	4	13	6	8	3	3	10	4	4	1	1	3	2	4
Shymkent city	4	8	7	7	4	3	8	3	2	3	1	-	4	5	1
Rural population															
Republic of Kazakhstan	37	33	43	22	21	26	22	26	11	19	11	11	17	11	2
Abay	-	-	-	-	-	-	-	-	-	-	-	-	-	-	-
Akmola	5	1	5	-	1	4	1	3	-	1	1	-	2	-	-
Aktobe	1	1	-	-	-	1	1	-	-	-	-	-	-	-	-
Almaty	5	6	5	3	4	3	2	3	2	3	2	4	2	1	1
Atyrau	4	2	1	2	-	4	1	-	1	-	-	1	1	1	-
Batys Kazakhstan	-	1	2	-	-	-	1	1	-	-	-	-	1	-	-
Zhambyl	6	2	5	1	-	5	-	3	1	-	1	2	2	-	-
Zhetisu	1	1	2	1	2	1	1	1	1	2	-	-	1	-	-
Karagandy	3	2	4	-	2	2	2	4	-	2	1	-	-	-	-
Kostanay	1	1	1	1	2	1	1	1	1	2	-	-	-	-	-
Kyzylorda	1	2	4	1	3	1	1	4	-	2	-	1	-	1	1
Mangystau	-	2	1	2	1	-	1	-	-	1	-	1	1	2	-
Pavlodar	1	1	1	-	1	1	1	-	-	1	-	-	1	-	-
Soltustik Kazakhstan	1	2	2	1	1	-	2	1	-	1	1	-	1	1	-

Continuation

	Number of deaths, people														
	total					male					female				
	2021	2022	2023	2024	2025	2021	2022	2023	2024	2025	2021	2022	2023	2024	2025
Turkistan	8	5	5	8	4	3	5	3	4	4	5	-	2	4	-
Ulytau	-	1	-	-	-	-	1	-	-	-	-	-	-	-	-
Shygys Kazakhstan	-	3	5	2	-	-	1	2	1		-	2	3	1	

Continuation

	Per 100000 people														
	total					male					female				
	2021	2022	2023	2024	2025	2021	2022	2023	2024	2025	2021	2022	2023	2024	2025
Total population															
Republic of Kazakhstan	2,29	2,14	2,12	1,28	1,18	3,06	2,75	2,56	1,22	1,61	1,50	1,50	1,67	1,34	0,73
Abay	1,19	1,94	0,65	-	0,67	2,31	3,74	1,26	-	-	-	-	-	-	1,40
Akmola	3,31	2,81	4,26	0,95	0,96	3,64	1,81	5,46	1,83	0,91	2,96	3,90	2,96	-	1,00
Aktobe	1,85	1,50	1,87	1,87	0,75	2,19	1,46	2,19	2,18	0,72	1,50	1,54	1,54	1,54	0,77
Almaty	1,47	2,12	1,64	0,92	0,91	1,90	2,29	1,36	1,34	1,30	1,01	1,94	1,93	0,48	0,47
Atyrau	2,47	1,94	1,45	0,96	0,48	4,84	1,90	1,89	0,94	0,93	-	1,98	0,99	0,99	-
Batys Kazakhstan	2,62	1,59	1,60	1,07	0,54	3,06	1,03	1,03	2,07	1,04	2,16	2,19	2,21	-	-
Zhambyl	2,34	0,85	1,97	1,12	0,84	3,96	0,55	2,18	0,54	1,62	0,60	1,17	1,75	1,75	-
Zhetisu	2,13	0,53	1,07	0,54	1,08	3,07	1,02	1,03	1,03	2,07	1,11	-	1,11	-	-
Karagandy	9,92	5,14	3,90	3,61	1,98	15,79	6,87	5,05	3,18	1,92	3,79	3,30	2,68	4,06	2,05
Kostanay	1,68	2,25	2,29	2,33	1,89	0,82	3,45	3,52	2,68	2,71	2,60	0,94	0,96	1,95	0,99
Kyzylorda	2,85	1,23	2,44	0,40	1,61	2,35	0,79	3,13	-	1,54	3,38	1,70	1,70	0,84	1,68
Mangystau	-	1,75	0,43	1,68	1,24	-	0,86	-	1,65	0,81	-	2,67	0,87	1,72	1,69
Pavlodar	3,47	4,58	3,10	0,52	1,06	6,77	6,93	2,00	-	2,05	-	2,09	4,26	1,08	-
Soltustik Kazakhstan	2,84	4,42	3,77	1,54	2,37	2,71	5,62	4,31	-	3,01	2,99	3,09	3,17	3,24	1,66
Turkistan	1,25	1,23	1,06	1,65	0,74	0,89	2,05	1,15	1,42	1,41	1,66	0,33	0,96	1,90	-
Ulytau	-	4,89	3,29	-	1,67	-	3,16	3,19	-	-	-	6,75	3,39	-	3,45
Shygys Kazakhstan	6,45	7,29	8,57	2,32	4,72	8,32	8,58	12,01	2,22	7,87	4,45	5,87	4,79	2,44	1,24
Astana city	1,50	2,31	1,34	0,43	1,00	0,52	3,80	1,84	-	1,67	2,42	0,90	0,87	0,83	0,39
Almaty city	0,60	0,59	1,89	0,85	1,11	0,95	0,93	3,02	1,18	1,15	0,28	0,29	0,84	0,55	1,07
Shymkent city	1,09	2,11	1,82	1,78	0,99	1,68	4,30	1,58	1,03	1,50	0,54	-	2,05	2,52	0,49
Urban population															
Republic of Kazakhstan	2,69	2,50	2,20	1,43	1,29	3,63	3,28	2,74	1,38	1,57	1,77	1,73	1,66	1,48	1,02
Abay	1,89	3,12	1,04	-	1,05	3,76	6,11	2,04	-	-	-	-	-	-	2,16
Akmola	1,80	4,18	3,36	1,68	0,84	-	1,66	4,98	3,32	-	3,65	6,76	1,70	-	1,71
Aktobe	2,04	1,51	2,51	2,49	0,98	2,06	1,00	3,00	2,97	0,98	2,02	2,02	2,02	2,01	0,99
Almaty	1,58	3,71	2,46	1,23	-	3,08	7,20	-	2,38	-	-	-	5,08	-	-
Atyrau	0,91	1,79	1,78	-	0,88	1,83	1,79	3,57	-	1,76	-	1,78	-	-	-
Batys Kazakhstan	4,90	1,90	0,96	1,91	0,95	5,93	-	-	3,80	1,89	3,89	3,80	1,92	-	-
Zhambyl	1,47	0,68	1,35	2,01	1,90	2,92	1,35	1,34	-	3,75	-	-	1,36	4,05	-
Zhetisu	3,85	-	-	-	-	5,05	-	-	-	-	2,61	-	-	-	-
Karagandy	11,14	5,54	3,19	4,41	1,61	18,35	7,03	3,14	3,95	0,79	3,86	4,01	3,24	4,90	2,45
Kostanay	2,12	2,92	2,96	2,99	1,50	-	4,31	4,36	2,93	1,47	4,25	1,48	1,51	3,04	1,53
Kyzylorda	5,52	0,90	1,79	-	0,88	3,62	-	-	-	-	7,50	1,81	3,63	-	1,80
Mangystau	-	1,99	-	1,91	1,86	-	-	-	3,87	-	-	3,96	-	-	3,66
Pavlodar	4,22	5,77	3,66	0,74	0,75	8,42	8,57	2,89	-	1,47	-	2,91	4,45	1,50	-
Soltustik Kazakhstan	4,31	5,92	4,52	1,53	3,09	5,73	5,80	5,86	-	2,99	2,89	6,06	3,09	3,16	3,19
Turkistan	-	1,92	1,25	1,84	0,60	-	2,49	1,22	1,19	1,17	-	1,32	1,29	2,53	-
Ulytau	-	4,14	4,17	-	2,11	-	-	4,09	-	-	-	8,46	4,25	-	4,32
Shygys Kazakhstan	9,74	8,44	8,59	1,74	7,01	12,93	11,53	15,08	1,70	11,93	6,53	5,19	1,76	1,79	1,80
Astana city	1,50	2,31	1,34	0,43	1,00	0,52	3,80	1,84	-	1,67	2,42	0,90	0,87	0,83	0,39
Almaty city	0,60	0,59	1,89	0,85	1,11	0,95	0,93	3,02	1,18	1,15	0,28	0,29	0,84	0,55	1,07
Shymkent city	1,09	2,11	1,82	1,78	0,99	1,68	4,30	1,58	1,03	1,50	0,54	-	2,05	2,52	0,49
Rural population															
Republic of Kazakhstan	1,67	1,54	2,00	1,02	0,98	2,22	1,93	2,28	0,96	1,67	1,05	1,09	1,68	1,09	0,20
Abay	-	-	-	-	-	-	-	-	-	-	-	-	-	-	-

Continuation

	Per 100000 people														
	total					male					female				
	2021	2022	2023	2024	2025	2021	2022	2023	2024	2025	2021	2022	2023	2024	2025
Akmola	4,98	1,07	5,41	-	1,11	7,45	1,99	6,04	-	2,06	2,15	-	4,67	-	-
Aktobe	1,35	1,46	-	-	-	2,52	2,69	-	-	-	-	-	-	-	-
Almaty	1,44	1,75	1,44	0,85	1,11	1,69	1,13	1,68	1,10	1,60	1,19	2,40	1,19	0,59	0,58
Atyrau	4,29	2,13	1,06	2,10	-	8,20	2,03	-	1,99	-	-	2,24	2,23	2,21	-
Batys Kazakhstan	-	1,20	2,42	-	-	-	2,23	2,25	-	-	-	-	2,62	-	-
Zhambyl	2,91	0,97	2,42	0,48	-	4,63	-	2,76	0,91	-	1,02	2,05	2,05	-	-
Zhetisu	0,91	0,95	1,92	0,97	1,96	1,72	1,79	1,81	1,82	3,68	-	-	2,04	-	-
Karagandy	4,81	3,41	7,01	-	3,72	5,92	6,26	12,82	-	6,78	3,51	-	-	-	-
Kostanay	1,04	1,17	1,20	1,24	2,54	1,95	2,16	2,22	2,28	4,68	-	-	-	-	-
Kyzylorda	0,73	1,51	2,99	0,74	2,22	1,38	1,42	5,62	-	2,77	-	1,61	-	1,59	1,58
Mangystau	-	1,56	0,77	1,51	0,74	-	1,50	-	-	1,41	-	1,62	1,60	3,16	-
Pavlodar	1,67	1,73	1,75	-	1,82	3,11	3,22	-	-	3,37	-	-	3,80	-	-
Soltustik Kazakhstan	1,41	2,92	3,01	1,56	1,62	-	5,46	2,82	-	3,03	3,11	-	3,24	3,33	-
Turkistan	1,59	1,01	1,00	1,59	0,79	1,13	1,91	1,13	1,49	1,48	2,10	-	0,85	1,69	-
Ulytau	-	7,65	-	-	-	-	14,15	-	-	-	-	-	-	-	-
Shygys Kazakhstan	-	5,00	8,53	3,49	-	-	3,07	6,27	3,20	-	-	7,29	11,23	3,85	-

7.14 Deaths by external causes of death in the age of 14-34 years

From accidents, poisoning and injuries

	Number of deaths, people														
	total					male					female				
	2021	2022	2023	2024	2025	2021	2022	2023	2024	2025	2021	2022	2023	2024	2025
Total population															
Republic of Kazakhstan	2966	2884	2841	2625	2358	2365	2370	2291	2124	1886	601	514	550	501	472
Abay	113	104	106	92	67	92	89	83	77	50	21	15	23	15	17
Akmola	167	133	126	128	79	138	113	116	97	61	29	20	10	31	18
Aktobe	131	121	153	118	115	109	100	122	97	94	22	21	31	21	21
Almaty	232	275	244	238	240	184	222	194	186	197	48	53	50	52	43
Atyrau	87	80	97	87	81	68	76	76	76	67	19	4	21	11	14
Batys Kazakhstan	140	119	110	98	113	116	96	95	89	100	24	23	15	9	13
Zhambyl	160	206	175	202	154	128	175	144	164	129	32	31	31	38	25
Zhetisu	127	144	144	118	124	98	111	112	92	91	29	33	32	26	33
Karagandy	208	196	204	176	158	171	173	168	143	124	37	23	36	33	34
Kostanay	193	141	136	102	92	157	114	111	83	73	36	27	25	19	19
Kyzylorda	111	123	90	99	101	89	106	73	83	90	22	17	17	16	11
Mangystau	119	110	106	84	77	99	91	82	68	64	20	19	24	16	13
Pavlodar	134	143	99	113	77	109	122	79	92	62	25	21	20	21	15
Soltustik Kazakhstan	97	84	90	71	63	77	66	73	58	51	20	18	17	13	12
Turkistan	311	292	327	307	287	243	227	259	255	233	68	65	68	52	54
Ulytau	47	26	39	26	31	36	24	33	18	27	11	2	6	8	4
Shygys Kazakhstan	200	151	135	138	99	166	130	114	117	81	34	21	21	21	18
Astana city	153	116	136	133	121	114	91	100	98	87	39	25	36	35	34
Almaty city	112	169	185	160	160	81	130	151	125	115	31	39	34	35	45
Shymkent city	124	151	139	135	119	90	114	106	106	90	34	37	33	29	29
Urban population															
Republic of Kazakhstan	1570	1503	1483	1343	1241	1221	1223	1165	1062	963	349	280	318	281	278
Abay	65	51	54	49	36	50	43	41	39	26	15	8	13	10	10
Akmola	80	67	53	59	45	68	55	49	43	36	12	12	4	16	9
Aktobe	82	68	102	68	73	64	59	78	53	58	18	9	24	15	15
Almaty	30	50	34	41	34	26	42	23	30	28	4	8	11	11	6
Atyrau	37	27	39	41	28	28	26	27	34	24	9	1	12	7	4
Batys Kazakhstan	71	47	58	30	58	58	34	50	28	51	13	13	8	2	7
Zhambyl	63	95	69	82	68	50	75	55	67	57	13	20	14	15	11
Zhetisu	62	58	63	37	55	42	44	47	32	37	20	14	16	5	18
Karagandy	158	128	160	133	124	126	111	128	107	97	32	17	32	26	27

Continuation

	Number of deaths, people														
	total					male					female				
	2021	2022	2023	2024	2025	2021	2022	2023	2024	2025	2021	2022	2023	2024	2025
Kostanay	100	81	65	50	54	81	70	48	42	43	19	11	17	8	11
Kyzylorda	42	61	37	36	44	32	55	33	29	42	10	6	4	7	2
Mangystau	50	43	43	31	30	36	36	31	24	25	14	7	12	7	5
Pavlodar	89	92	56	73	46	70	78	45	58	36	19	14	11	15	10
Soltustik Kazakhstan	28	31	38	26	22	22	25	31	23	17	6	6	7	3	5
Turkistan	64	63	59	66	51	50	44	45	50	37	14	19	14	16	14
Ulytau	37	22	28	15	20	28	20	23	10	18	9	2	5	5	2
Shygys Kazakhstan	123	83	65	78	53	105	71	54	64	39	18	12	11	14	14
Astana city	153	116	136	133	121	114	91	100	98	87	39	25	36	35	34
Almaty city	112	169	185	160	160	81	130	151	125	115	31	39	34	35	45
Shymkent city	124	151	139	135	119	90	114	106	106	90	34	37	33	29	29
Rural population															
Republic of Kazakhstan	1396	1381	1358	1282	1117	1144	1147	1126	1062	923	252	234	232	220	194
Abay	48	53	52	43	31	42	46	42	38	24	6	7	10	5	7
Akmola	87	66	73	69	34	70	58	67	54	25	17	8	6	15	9
Aktobe	49	53	51	50	42	45	41	44	44	36	4	12	7	6	6
Almaty	202	225	210	197	206	158	180	171	156	169	44	45	39	41	37
Atyrau	50	53	58	46	53	40	50	49	42	43	10	3	9	4	10
Batys Kazakhstan	69	72	52	68	55	58	62	45	61	49	11	10	7	7	6
Zhambyl	97	111	106	120	86	78	100	89	97	72	19	11	17	23	14
Zhetisu	65	86	81	81	69	56	67	65	60	54	9	19	16	21	15
Karagandy	50	68	44	43	34	45	62	40	36	27	5	6	4	7	7
Kostanay	93	60	71	52	38	76	44	63	41	30	17	16	8	11	8
Kyzylorda	69	62	53	63	57	57	51	40	54	48	12	11	13	9	9
Mangystau	69	67	63	53	47	63	55	51	44	39	6	12	12	9	8
Pavlodar	45	51	43	40	31	39	44	34	34	26	6	7	9	6	5
Soltustik Kazakhstan	69	53	52	45	41	55	41	42	35	34	14	12	10	10	7
Turkistan	247	229	268	241	236	193	183	214	205	196	54	46	54	36	40
Ulytau	10	4	11	11	11	8	4	10	8	9	2	-	1	3	2
Shygys Kazakhstan	77	68	70	60	46	61	59	60	53	42	16	9	10	7	4

Continuation

	Per 100000 people														
	total					male					female				
	2021	2022	2023	2024	2025	2021	2022	2023	2024	2025	2021	2022	2023	2024	2025
Total population															
Republic of Kazakhstan	52,24	50,50	49,47	45,35	40,29	82,18	81,55	78,28	71,92	63,10	21,47	18,33	19,53	17,67	16,48
Abay	67,33	67,28	69,39	60,87	44,94	106,17	110,91	104,39	97,79	64,33	25,87	20,18	31,40	20,71	23,82
Akmola	79,08	62,36	59,60	60,98	37,76	125,74	102,06	105,55	88,64	55,71	28,59	19,50	9,85	30,85	18,05
Aktobe	48,46	45,33	57,34	44,15	42,88	79,60	73,12	89,08	70,60	68,12	16,49	16,13	23,87	16,17	16,13
Almaty	56,67	64,82	57,05	55,00	54,34	87,44	101,56	87,80	82,93	85,69	24,13	25,77	24,19	24,95	20,30
Atyrau	42,94	38,83	46,86	41,79	38,64	65,79	72,30	71,81	71,21	62,13	19,15	3,96	20,76	10,84	13,76
Batys Kazakhstan	73,33	63,11	58,79	52,67	61,20	118,24	98,69	98,15	92,29	104,30	25,86	25,20	16,61	10,04	14,65
Zhambyl	46,70	58,39	49,31	56,67	43,12	72,49	96,32	78,54	88,81	69,55	19,27	18,12	18,07	22,12	14,57
Zhetisu	67,72	76,15	76,83	63,27	66,86	100,21	113,42	115,32	95,04	94,23	32,31	36,17	35,44	28,98	37,13
Karagandy	64,45	62,93	66,29	57,74	52,17	103,88	108,11	106,03	90,99	79,35	23,40	15,19	24,12	22,35	23,20
Kostanay	81,24	63,35	62,31	47,47	43,41	128,30	98,40	97,55	74,05	66,04	31,25	25,30	23,93	18,49	18,74
Kyzylorda	45,15	50,42	36,64	40,02	40,59	69,73	83,72	57,14	64,36	69,20	18,61	14,48	14,42	13,51	9,26
Mangystau	53,18	48,05	45,48	35,37	31,77	86,83	78,11	69,10	56,13	51,63	18,22	16,90	20,98	13,75	10,98
Pavlodar	66,35	72,76	51,13	59,17	40,85	105,41	120,72	79,16	93,30	63,59	25,37	22,00	21,32	22,73	16,48
Soltustik Kazakhstan	68,97	61,81	67,78	54,74	49,74	104,33	92,76	104,88	85,25	76,70	29,92	27,80	26,90	21,08	19,95
Turkistan	48,71	44,99	49,63	46,00	42,61	72,21	66,49	74,59	72,42	65,48	22,52	21,13	21,83	16,50	17,00
Ulytau	73,90	42,39	64,08	42,96	51,65	109,06	75,73	105,22	57,74	87,09	35,95	6,75	20,34	27,26	13,79
Shygys Kazakhstan	107,49	84,62	77,13	80,20	58,36	172,58	139,40	124,46	129,78	91,04	37,83	24,65	25,17	25,63	22,31
Astana city	38,27	26,74	30,35	28,38	24,26	59,09	43,23	46,09	43,28	36,25	18,85	11,20	15,57	14,45	13,14

Continuation

	Per 100000 people														
	total					male					female				
	2021	2022	2023	2024	2025	2021	2022	2023	2024	2025	2021	2022	2023	2024	2025
Almaty city	16,74	25,07	26,84	22,73	22,20	25,69	40,15	45,58	36,88	33,10	8,76	11,13	9,50	9,59	12,05
Shymkent city	33,92	39,86	36,13	34,40	29,52	50,38	61,21	55,90	54,62	45,03	18,19	19,21	16,91	14,62	14,27
Urban population															
Republic of Kazakhstan	45,38	42,21	41,28	36,92	33,43	71,50	69,12	65,21	58,65	52,08	19,92	15,63	17,61	15,38	14,92
Abay	61,43	53,05	56,42	51,33	37,81	93,88	87,54	83,49	79,57	53,18	28,54	17,02	27,89	21,53	21,59
Akmola	72,17	56,07	44,57	49,69	37,67	121,34	91,10	81,37	71,28	59,13	21,89	20,29	6,81	27,39	15,36
Aktobe	41,80	34,25	51,22	33,89	35,91	65,80	59,23	77,93	52,47	56,61	18,19	9,10	24,23	15,05	14,87
Almaty	47,52	61,82	41,86	50,24	41,24	80,08	100,75	54,93	71,26	65,75	13,05	20,41	27,95	27,84	15,05
Atyrau	33,83	24,12	34,72	36,35	24,73	51,32	46,62	48,14	60,16	42,18	16,42	1,78	21,33	12,44	7,10
Batys Kazakhstan	69,56	44,69	55,51	28,63	55,09	114,58	64,76	95,54	53,22	96,28	25,27	24,69	15,34	3,83	13,38
Zhambyl	46,16	64,44	46,53	54,90	43,03	72,96	101,50	73,81	89,00	71,32	19,13	27,20	18,98	20,25	14,08
Zhetisu	79,54	69,39	75,85	44,61	65,76	106,04	104,71	112,54	76,57	87,55	52,17	33,69	38,75	12,15	43,50
Karagandy	60,68	50,61	63,82	53,35	49,77	96,32	86,67	100,60	84,43	76,52	24,69	13,62	25,92	21,21	22,06
Kostanay	70,53	59,12	48,08	37,35	40,50	113,77	100,56	69,76	61,63	63,39	26,91	16,32	25,61	12,17	16,79
Kyzylorda	38,64	54,77	33,13	32,02	38,79	57,84	97,78	58,37	50,82	72,74	18,74	10,88	7,25	12,64	3,59
Mangystau	53,05	42,85	41,97	29,60	27,85	75,99	72,21	61,19	46,45	47,11	29,87	13,86	23,17	13,20	9,15
Pavlodar	62,57	66,32	41,00	54,12	34,45	98,22	111,46	65,11	84,84	53,09	26,77	20,37	16,30	22,55	15,21
Soltustik Kazakhstan	40,25	45,91	57,20	39,74	33,95	63,02	72,45	90,87	68,17	50,77	17,31	18,18	21,66	9,47	15,96
Turkistan	47,59	40,35	37,00	40,53	30,73	70,83	54,83	54,78	59,65	43,31	21,91	25,04	18,11	20,25	17,38
Ulytau	75,32	45,58	58,39	31,45	42,27	110,86	81,23	94,13	41,12	74,53	37,71	8,46	21,26	21,39	8,63
Shygys Kazakhstan	99,88	70,06	55,84	67,92	46,44	169,67	116,93	90,49	108,63	66,48	29,38	20,78	19,39	25,03	25,25
Astana city	38,27	26,74	30,35	28,38	24,26	59,09	43,23	46,09	43,28	36,25	18,85	11,20	15,57	14,45	13,14
Almaty city	16,74	25,07	26,84	22,73	22,20	25,69	40,15	45,58	36,88	33,10	8,76	11,13	9,50	9,59	12,05
Shymkent city	33,92	39,86	36,13	34,40	29,52	50,38	61,21	55,90	54,62	45,03	18,19	19,21	16,91	14,62	14,27
Rural population															
Republic of Kazakhstan	62,95	64,24	63,14	59,60	52,21	97,76	100,88	98,77	92,95	80,99	24,06	23,11	22,95	21,81	19,48
Abay	77,42	90,67	91,15	77,21	57,52	125,78	147,79	138,13	127,83	83,22	20,97	25,62	37,53	19,26	27,94
Akmola	86,72	70,38	78,92	75,68	37,88	130,34	115,19	134,86	109,96	51,43	36,47	18,42	14,01	35,66	21,87
Aktobe	66,10	77,48	75,38	75,05	64,69	113,46	110,38	119,34	120,91	101,31	11,60	38,39	22,74	19,85	20,42
Almaty	58,34	65,52	60,61	56,11	57,35	88,78	101,75	95,48	85,63	90,22	26,14	27,03	23,30	24,27	21,52
Atyrau	53,64	56,35	61,27	48,22	55,00	81,96	101,30	98,51	83,63	84,39	22,51	6,71	20,04	8,85	22,02
Batys Kazakhstan	77,67	86,34	62,94	83,69	69,30	122,14	138,48	101,21	139,18	114,20	26,60	25,90	18,35	18,70	16,46
Zhambyl	47,06	54,06	51,30	57,94	43,20	72,19	92,76	81,77	88,68	68,20	19,37	11,28	17,38	23,53	14,97
Zhetisu	59,31	81,50	77,61	78,20	67,77	96,25	119,97	117,42	109,07	99,42	17,51	38,25	32,65	43,24	31,58
Karagandy	80,23	116,10	77,15	77,46	63,29	133,12	194,04	128,17	118,30	91,46	17,53	22,54	15,49	27,91	28,93
Kostanay	97,10	70,12	85,47	64,22	48,35	148,51	95,16	140,09	93,32	70,26	38,11	40,68	21,00	29,70	22,29
Kyzylorda	50,30	46,76	39,56	46,69	42,09	78,82	72,49	56,17	75,09	66,38	18,50	17,67	20,72	14,28	14,26
Mangystau	53,27	52,12	48,24	39,91	34,91	94,54	82,53	74,99	63,33	55,01	9,54	19,38	19,17	14,21	12,55
Pavlodar	75,35	88,21	75,41	71,30	56,41	121,35	141,55	110,81	112,42	87,59	21,75	26,19	34,17	23,20	19,79
Soltustik Kazakhstan	97,08	77,51	78,37	70,00	66,30	141,40	111,87	118,35	102,05	102,99	43,50	37,82	32,40	33,35	24,28
Turkistan	49,01	46,46	53,67	47,77	46,50	72,58	70,08	80,72	76,41	72,49	22,68	19,85	23,05	15,24	16,87
Ulytau	69,06	30,60	85,21	85,73	86,61	103,21	56,60	144,33	116,67	131,37	29,72	-	16,72	50,21	34,19
Shygys Kazakhstan	122,37	113,41	119,41	104,84	82,85	177,84	181,35	187,98	169,68	138,60	55,90	32,81	37,45	26,93	15,86

From transport accidents

	Number of deaths, people														
	total					male					female				
	2021	2022	2023	2024	2025	2021	2022	2023	2024	2025	2021	2022	2023	2024	2025
Total population															
Republic of Kazakhstan	763	817	853	811	719	598	698	669	635	584	165	119	184	176	135
Abay	16	20	24	25	14	14	20	18	22	10	2	-	6	3	4
Akmola	21	38	25	31	26	17	33	24	22	19	4	5	1	9	7
Aktobe	44	41	49	36	30	34	34	37	27	24	10	7	12	9	6
Almaty	83	94	91	91	98	61	81	75	70	82	22	13	16	21	16
Atyrau	23	19	30	28	25	17	17	24	23	20	6	2	6	5	5

Continuation

	Number of deaths, people														
	total					male					female				
	2021	2022	2023	2024	2025	2021	2022	2023	2024	2025	2021	2022	2023	2024	2025
Batys Kazakhstan	30	32	33	20	35	23	25	26	18	30	7	7	7	2	5
Zhambyl	53	71	60	78	62	42	63	47	59	53	11	8	13	19	9
Zhetisu	44	44	54	43	46	32	36	38	30	35	12	8	16	13	11
Karagandy	38	53	48	50	36	29	49	39	36	27	9	4	9	14	9
Kostanay	27	44	29	22	25	22	38	21	16	21	5	6	8	6	4
Kyzylorda	46	38	35	40	42	39	33	28	36	35	7	5	7	4	7
Mangystau	31	42	44	36	23	25	36	31	32	18	6	6	13	4	5
Pavlodar	18	29	23	24	15	10	25	15	18	11	8	4	8	6	4
Soltustik Kazakhstan	11	13	15	11	9	7	10	10	9	7	4	3	5	2	2
Turkistan	133	99	120	115	122	114	83	103	97	104	19	16	17	18	18
Ulytau	16	8	16	7	12	10	8	13	5	11	6	0	3	2	1
Shygys Kazakhstan	20	21	22	15	17	17	18	19	11	11	3	3	3	4	6
Astana city	41	26	34	35	21	30	20	20	24	16	11	6	14	11	5
Almaty city	20	46	54	49	28	15	35	42	35	22	5	11	12	14	6
Shymkent city	48	39	47	55	33	40	34	39	45	28	8	5	8	10	5
Urban population															
Republic of Kazakhstan	374	365	404	386	309	276	313	298	287	244	98	52	106	99	65
Abay	11	11	10	11	7	10	11	8	9	6	1	-	2	2	1
Akmola	10	12	10	11	15	8	10	10	7	11	2	2	-	4	4
Aktobe	30	17	29	20	16	22	15	19	12	14	8	2	10	8	2
Almaty	10	13	11	18	11	8	13	9	13	9	2	-	2	5	2
Atyrau	9	7	12	9	5	5	7	8	6	3	4	-	4	3	2
Batys Kazakhstan	13	13	19	8	15	10	9	14	8	12	3	4	5	-	3
Zhambyl	27	25	19	32	23	22	21	14	23	21	5	4	5	9	2
Zhetisu	24	10	20	11	19	14	9	12	7	15	10	1	8	4	4
Karagandy	29	24	33	39	31	21	22	25	28	23	8	2	8	11	8
Kostanay	13	22	16	11	20	9	20	9	8	17	4	2	7	3	3
Kyzylorda	13	18	15	9	12	11	15	14	8	10	2	3	1	1	2
Mangystau	9	15	19	12	9	5	13	12	11	7	4	2	7	1	2
Pavlodar	14	21	8	15	4	7	18	5	12	2	7	3	3	3	2
Soltustik Kazakhstan	3	4	4	7	2	1	3	2	5	2	2	1	2	2	-
Turkistan	24	21	22	21	24	20	18	18	16	16	4	3	4	5	8
Ulytau	14	7	8	3	8	8	7	6	3	7	6	-	2	-	1
Shygys Kazakhstan	12	14	14	10	6	10	13	12	7	3	2	1	2	3	3
Astana city	41	26	34	35	21	30	20	20	24	16	11	6	14	11	5
Almaty city	20	46	54	49	28	15	35	42	35	22	5	11	12	14	6
Shymkent city	48	39	47	55	33	40	34	39	45	28	8	5	8	10	5
Rural population															
Republic of Kazakhstan	389	452	449	425	410	322	385	371	348	340	67	67	78	77	70
Abay	5	9	14	14	7	4	9	10	13	4	1		4	1	3
Akmola	11	26	15	20	11	9	23	14	15	8	2	3	1	5	3
Aktobe	14	24	20	16	14	12	19	18	15	10	2	5	2	1	4
Almaty	73	81	80	73	87	53	68	66	57	73	20	13	14	16	14
Atyrau	14	12	18	19	20	12	10	16	17	17	2	2	2	2	3
Batys Kazakhstan	17	19	14	12	20	13	16	12	10	18	4	3	2	2	2
Zhambyl	26	46	41	46	39	20	42	33	36	32	6	4	8	10	7
Zhetisu	20	34	34	32	27	18	27	26	23	20	2	7	8	9	7
Karagandy	9	29	15	11	5	8	27	14	8	4	1	2	1	3	1
Kostanay	14	22	13	11	5	13	18	12	8	4	1	4	1	3	1
Kyzylorda	33	20	20	31	30	28	18	14	28	25	5	2	6	3	5
Mangystau	22	27	25	24	14	20	23	19	21	11	2	4	6	3	3
Pavlodar	4	8	15	9	11	3	7	10	6	9	1	1	5	3	2
Soltustik Kazakhstan	8	9	11	4	7	6	7	8	4	5	2	2	3	-	2
Turkistan	109	78	98	94	98	94	65	85	81	88	15	13	13	13	10
Ulytau	2	1	8	4	4	2	1	7	2	4	-	-	1	2	-
Shygys Kazakhstan	8	7	8	5	11	7	5	7	4	8	1	2	1	1	3

Continuation

	Per 100000 people														
	total					male					female				
	2021	2022	2023	2024	2025	2021	2022	2023	2024	2025	2021	2022	2023	2024	2025
Total population															
Republic of Kazakhstan	13,44	14,31	14,85	14,01	12,29	20,78	24,02	22,86	21,50	19,54	5,89	4,24	6,53	6,21	4,71
Abay	9,53	12,94	15,71	16,54	9,39	16,16	24,92	22,64	27,94	12,87	2,46	-	8,19	4,14	5,60
Akmola	9,94	17,82	11,83	14,77	12,43	15,49	29,80	21,84	20,10	17,35	3,94	4,88	0,99	8,96	7,02
Aktobe	16,28	15,36	18,36	13,47	11,18	24,83	24,86	27,01	19,65	17,39	7,50	5,38	9,24	6,93	4,61
Almaty	20,27	22,16	21,28	21,03	22,19	28,99	37,06	33,94	31,21	35,67	11,06	6,32	7,74	10,07	7,56
Atyrau	11,35	9,22	14,49	13,45	11,93	16,45	16,17	22,68	21,55	18,54	6,05	1,98	5,93	4,93	4,91
Batys Kazakhstan	15,71	16,97	17,64	10,75	18,96	23,44	25,70	26,86	18,66	31,29	7,54	7,67	7,75	2,23	5,63
Zhambyl	15,47	20,13	16,91	21,88	17,36	23,78	34,67	25,63	31,95	28,57	6,63	4,68	7,58	11,06	5,24
Zhetisu	23,46	23,27	28,81	23,05	24,80	32,72	36,78	39,13	30,99	36,24	13,37	8,77	17,72	14,49	12,38
Karagandy	11,77	17,02	15,60	16,40	11,89	17,62	30,62	24,61	22,91	17,28	5,69	2,64	6,03	9,48	6,14
Kostanay	11,37	19,77	13,29	10,24	11,80	17,98	32,80	18,46	14,27	19,00	4,34	5,62	7,66	5,84	3,94
Kyzylorda	18,71	15,58	14,25	16,17	16,88	30,55	26,07	21,92	27,91	26,91	5,92	4,26	5,94	3,38	5,89
Mangystau	13,85	18,35	18,88	15,16	9,49	21,93	30,90	26,12	26,41	14,52	5,47	5,34	11,36	3,44	4,22
Pavlodar	8,91	14,76	11,88	12,57	7,96	9,67	24,74	15,03	18,25	11,28	8,12	4,19	8,53	6,49	4,40
Soltustik Kazakhstan	7,82	9,57	11,30	8,48	7,11	9,48	14,05	14,37	13,23	10,53	5,98	4,63	7,91	3,24	3,32
Turkistan	20,83	15,25	18,21	17,23	18,11	33,88	24,31	29,66	27,55	29,23	6,29	5,20	5,46	5,71	5,67
Ulytau	25,16	13,04	26,29	11,57	20,00	30,30	25,24	41,45	16,04	35,48	19,61	-	10,17	6,81	3,45
Shygys Kazakhstan	10,75	11,77	12,57	8,72	10,02	17,67	19,30	20,74	12,20	12,36	3,34	3,52	3,60	4,88	7,44
Astana city	10,25	5,99	7,59	7,47	4,21	15,55	9,50	9,22	10,60	6,67	5,32	2,69	6,06	4,54	1,93
Almaty city	2,99	6,82	7,83	6,96	3,88	4,76	10,81	12,68	10,33	6,33	1,41	3,14	3,35	3,83	1,61
Shymkent city	13,13	10,29	12,22	14,02	8,19	22,39	18,26	20,57	23,19	14,01	4,28	2,60	4,10	5,04	2,46
Urban population															
Republic of Kazakhstan	10,81	10,25	11,25	10,61	8,32	16,16	17,69	16,68	15,85	13,20	5,59	2,90	5,87	5,42	3,49
Abay	10,40	11,44	10,45	11,52	7,35	18,78	22,39	16,29	18,36	12,27	1,90	-	4,29	4,31	2,16
Akmola	9,02	10,04	8,41	9,26	12,56	14,27	16,56	16,61	11,60	18,07	3,65	3,38	-	6,85	6,83
Aktobe	15,29	8,56	14,56	9,97	7,87	22,62	15,06	18,98	11,88	13,66	8,09	2,02	10,09	8,03	1,98
Almaty	15,84	16,07	13,54	22,06	13,34	24,64	31,18	21,49	30,88	21,13	6,52	-	5,08	12,66	5,02
Atyrau	8,23	6,25	10,68	7,98	4,42	9,17	12,55	14,26	10,62	5,27	7,30	-	7,11	5,33	3,55
Batys Kazakhstan	12,74	12,36	18,18	7,63	14,25	19,76	17,14	26,75	15,21	22,65	5,83	7,60	9,59	-	5,74
Zhambyl	19,78	16,96	12,81	21,42	14,55	32,10	28,42	18,79	30,55	26,28	7,36	5,44	6,78	12,15	2,56
Zhetisu	30,79	11,96	24,08	13,26	22,72	35,35	21,42	28,73	16,75	35,49	26,09	2,41	19,37	9,72	9,67
Karagandy	11,14	9,49	13,16	15,64	12,44	16,05	17,18	19,65	22,09	18,14	6,17	1,60	6,48	8,98	6,54
Kostanay	9,17	16,06	11,84	8,22	15,00	12,64	28,73	13,08	11,74	25,06	5,67	2,97	10,55	4,56	4,58
Kyzylorda	11,96	16,16	13,43	8,00	10,58	19,88	26,67	24,76	14,02	17,32	3,75	5,44	1,81	1,81	3,59
Mangystau	9,55	14,95	18,54	11,46	8,36	10,55	26,08	23,69	21,29	13,19	8,53	3,96	13,52	1,89	3,66
Pavlodar	9,84	15,14	5,86	11,12	3,00	9,82	25,72	7,23	17,55	2,95	9,86	4,36	4,45	4,51	3,04
Soltustik Kazakhstan	4,31	5,92	6,02	10,70	3,09	2,86	8,69	5,86	14,82	5,97	5,77	3,03	6,19	6,31	-
Turkistan	17,85	13,45	13,80	12,90	14,46	28,33	22,43	21,91	19,09	18,73	6,26	3,95	5,17	6,33	9,93
Ulytau	28,50	14,50	16,68	6,29	16,91	31,67	28,43	24,56	12,34	28,98	25,14	-	8,50	-	4,32
Shygys Kazakhstan	9,74	11,82	12,03	8,71	5,26	16,16	21,41	20,11	11,88	5,11	3,26	1,73	3,53	5,36	5,41
Astana city	10,25	5,99	7,59	7,47	4,21	15,55	9,50	9,22	10,60	6,67	5,32	2,69	6,06	4,54	1,93
Almaty city	2,99	6,82	7,83	6,96	3,88	4,76	10,81	12,68	10,33	6,33	1,41	3,14	3,35	3,83	1,61
Shymkent city	13,13	10,29	12,22	14,02	8,19	22,39	18,26	20,57	23,19	14,01	4,28	2,60	4,10	5,04	2,46
Rural population															
Republic of Kazakhstan	17,54	21,03	20,88	19,76	19,16	27,52	33,86	32,54	30,46	29,83	6,40	6,62	7,72	7,63	7,03
Abay	8,06	15,40	24,54	25,14	12,99	11,98	28,92	32,89	43,73	13,87	3,50	-	15,01	3,85	11,97
Akmola	10,96	27,72	16,22	21,94	12,25	16,76	45,68	28,18	30,54	16,46	4,29	6,91	2,34	11,89	7,29
Aktobe	18,89	35,08	29,56	24,02	21,56	30,25	51,15	48,82	41,22	28,14	5,80	15,99	6,50	3,31	13,61
Almaty	21,08	23,59	23,09	20,79	24,22	29,78	38,44	36,85	31,29	38,97	11,88	7,81	8,36	9,47	8,14
Atyrau	15,02	12,76	19,02	19,92	20,75	24,59	20,26	32,17	33,85	33,37	4,50	4,47	4,45	4,43	6,61
Batys Kazakhstan	19,14	22,79	16,95	14,77	25,20	27,38	35,74	26,99	22,82	41,95	9,67	7,77	5,24	5,34	5,49
Zhambyl	12,61	22,40	19,84	22,21	19,59	18,51	38,96	30,32	32,91	30,31	6,12	4,10	8,18	10,23	7,49
Zhetisu	18,25	32,22	32,58	30,89	26,52	30,94	48,35	46,97	41,81	36,82	3,89	14,09	16,32	18,53	14,74
Karagandy	14,44	49,52	26,30	19,82	9,31	23,67	84,50	44,86	26,29	13,55	3,51	7,51	3,87	11,96	4,13

Continuation

	Per 100000 people														
	total					male					female				
	2021	2022	2023	2024	2025	2021	2022	2023	2024	2025	2021	2022	2023	2024	2025
Kostanay	14,62	25,71	15,65	13,59	6,36	25,40	38,93	26,68	18,21	9,37	2,24	10,17	2,62	8,10	2,79
Kyzylorda	24,06	15,08	14,93	22,98	22,15	38,72	25,58	19,66	38,94	34,57	7,71	3,21	9,56	4,76	7,92
Mangystau	16,99	21,00	19,14	18,07	10,40	30,01	34,51	27,94	30,23	15,51	3,18	6,46	9,59	4,74	4,71
Pavlodar	6,70	13,84	26,30	16,04	20,02	9,33	22,52	32,59	19,84	30,32	3,63	3,74	18,98	11,60	7,91
Soltustik Kazakhstan	11,26	13,16	16,58	6,22	11,32	15,43	19,10	22,54	11,66	15,15	6,21	6,30	9,72	-	6,94
Turkistan	21,63	15,83	19,63	18,63	19,31	35,35	24,89	32,06	30,19	32,55	6,30	5,61	5,55	5,50	4,22
Ulytau	13,81	7,65	61,97	31,17	31,49	25,80	14,15	101,03	29,17	58,39	-	-	16,72	33,48	-
Shygys Kazakhstan	12,71	11,67	13,65	8,74	19,81	20,41	15,37	21,93	12,81	26,40	3,49	7,29	3,74	3,85	11,90

From suicide

	Number of deaths, people														
	total					male					female				
	2021	2022	2023	2024	2025	2021	2022	2023	2024	2025	2021	2022	2023	2024	2025
Total population															
Republic of Kazakhstan	687	495	503	460	429	537	392	425	379	357	150	103	78	81	72
Abay	6	21	3	3	3	6	15	3	2	3	0	6	-	1	-
Akmola	71	36	49	41	27	56	30	44	32	19	15	6	5	9	8
Aktobe	28	12	27	25	24	24	12	24	22	21	4	-	3	3	3
Almaty	57	44	50	48	43	45	27	37	37	36	12	17	13	11	7
Atyrau	15	8	16	27	28	12	8	12	24	24	3	-	4	3	4
Batys Kazakhstan	28	23	11	14	17	25	19	10	14	15	3	4	1	-	2
Zhambyl	33	42	35	44	32	23	36	28	37	24	10	6	7	7	8
Zhetisu	38	17	10	7	12	31	12	8	5	11	7	5	2	2	1
Karagandy	68	29	69	42	41	58	22	58	33	35	10	7	11	9	6
Kostanay	57	27	40	25	22	47	20	36	23	19	10	7	4	2	3
Kyzylorda	23	21	17	13	19	14	18	13	10	17	9	3	4	3	2
Mangystau	14	17	12	1	5	13	15	11	-	4	1	2	1	1	1
Pavlodar	11	20	6	13	5	10	18	6	12	3	1	2	-	1	2
Soltustik Kazakhstan	33	8	23	25	17	29	7	22	19	14	4	1	1	6	3
Turkistan	66	56	51	46	32	43	41	38	40	29	23	15	13	6	3
Ulytau	9	2	8	7	7	8	1	7	5	7	1	1	1	2	-
Shygys Kazakhstan	23	25	15	16	15	19	21	13	13	13	4	4	2	3	2
Astana city	48	25	35	40	34	41	22	31	30	28	7	3	4	10	6
Almaty city	27	22	14	12	40	16	16	12	11	29	11	6	2	1	11
Shymkent city	32	40	12	11	6	17	32	12	10	6	15	8	-	1	-
Urban population															
Republic of Kazakhstan	358	266	245	219	235	278	211	209	176	194	80	55	36	43	41
Abay	4	10	-	2	2	4	7	-	1	2	-	3	-	1	-
Akmola	31	23	13	19	14	25	18	12	13	12	6	5	1	6	2
Aktobe	15	6	18	16	12	12	6	16	13	9	3	-	2	3	3
Almaty	10	9	10	7	5	10	6	6	4	5	-	3	4	3	-
Atyrau	8	5	5	14	15	7	5	4	12	13	1	-	1	2	2
Batys Kazakhstan	9	8	10	1	7	7	7	9	1	7	2	1	1	-	-
Zhambyl	15	25	15	19	16	10	22	12	17	11	5	3	3	2	5
Zhetisu	16	7	3	2	3	12	4	2	2	3	4	3	1	-	-
Karagandy	50	19	57	29	27	43	15	48	23	21	7	4	9	6	6
Kostanay	28	14	12	8	6	23	12	9	7	5	5	2	3	1	1
Kyzylorda	11	7	7	7	12	5	7	5	6	12	6	-	2	1	-
Mangystau	5	4	-	-	3	4	2	-	-	3	1	2	-	-	-
Pavlodar	8	14	4	9	4	7	12	4	8	2	1	2	-	1	2
Soltustik Kazakhstan	8	2	10	7	6	7	2	9	6	5	1	-	1	1	1
Turkistan	13	16	8	8	7	9	10	7	7	7	4	6	1	1	-
Ulytau	7	2	7	3	6	6	1	6	2	6	1	1	1	1	-
Shygys Kazakhstan	13	8	5	5	10	13	5	5	3	8	-	3	-	2	2
Astana city	48	25	35	40	34	41	22	31	30	28	7	3	4	10	6

Continuation

	Number of deaths, people														
	total					male					female				
	2021	2022	2023	2024	2025	2021	2022	2023	2024	2025	2021	2022	2023	2024	2025
Almaty city	27	22	14	12	40	16	16	12	11	29	11	6	2	1	11
Shymkent city	32	40	12	11	6	17	32	12	10	6	15	8	-	1	-
Rural population															
Republic of Kazakhstan	329	229	258	241	194	259	181	216	203	163	70	48	42	38	31
Abay	2	11	3	1	1	2	8	3	1	1	-	3	-	-	-
Akmola	40	13	36	22	13	31	12	32	19	7	9	1	4	3	6
Aktobe	13	6	9	9	12	12	6	8	9	12	1	-	1	-	-
Almaty	47	35	40	41	38	35	21	31	33	31	12	14	9	8	7
Atyrau	7	3	11	13	13	5	3	8	12	11	2	-	3	1	2
Batys Kazakhstan	19	15	1	13	10	18	12	1	13	8	1	3	-	-	2
Zhambyl	18	17	20	25	16	13	14	16	20	13	5	3	4	5	3
Zhetisu	22	10	7	5	9	19	8	6	3	8	3	2	1	2	1
Karagandy	18	10	12	13	14	15	7	10	10	14	3	3	2	3	-
Kostanay	29	13	28	17	16	24	8	27	16	14	5	5	1	1	2
Kyzylorda	12	14	10	6	7	9	11	8	4	5	3	3	2	2	2
Mangystau	9	13	12	1	2	9	13	11	-	1	-	-	1	1	1
Pavlodar	3	6	2	4	1	3	6	2	4	1	-	-	-	-	-
Soltustik Kazakhstan	25	6	13	18	11	22	5	13	13	9	3	1	-	5	2
Turkistan	53	40	43	38	25	34	31	31	33	22	19	9	12	5	3
Ulytau	2	-	1	4	1	2	-	1	3	1	-	-	-	1	-
Shygys Kazakhstan	10	17	10	11	5	6	16	8	10	5	4	1	2	1	-

Continuation

	Per 100000 people														
	total					male					female				
	2021	2022	2023	2024	2025	2021	2022	2023	2024	2025	2021	2022	2023	2024	2025
Total population															
Republic of Kazakhstan	12,10	8,67	8,76	7,95	7,33	18,66	13,49	14,52	12,83	11,94	5,36	3,67	2,77	2,86	2,51
Abay	3,58	13,59	1,96	1,98	2,01	6,92	18,69	3,77	2,54	3,86	-	8,07	-	1,38	-
Akmola	33,62	16,88	23,18	19,53	12,91	51,03	27,09	40,04	29,24	17,35	14,79	5,85	4,93	8,96	8,02
Aktobe	10,36	4,50	10,12	9,35	8,95	17,53	8,77	17,52	16,01	15,22	3,00	-	2,31	2,31	2,30
Almaty	13,92	10,37	11,69	11,09	9,74	21,38	12,35	16,74	16,50	15,66	6,03	8,27	6,29	5,28	3,31
Atyrau	7,40	3,88	7,73	12,97	13,36	11,61	7,61	11,34	22,49	22,25	3,02	-	3,95	2,96	3,93
Batys Kazakhstan	14,67	12,20	5,88	7,52	9,21	25,48	19,53	10,33	14,52	15,64	3,23	4,38	1,11	-	2,25
Zhambyl	9,63	11,91	9,86	12,34	8,96	13,03	19,81	15,27	20,04	12,94	6,02	3,51	4,08	4,07	4,66
Zhetisu	20,26	8,99	5,34	3,75	6,47	31,70	12,26	8,24	5,17	11,39	7,80	5,48	2,21	2,23	1,13
Karagandy	21,07	9,31	22,42	13,78	13,54	35,23	13,75	36,60	21,00	22,40	6,32	4,62	7,37	6,10	4,09
Kostanay	23,99	12,13	18,33	11,64	10,38	38,41	17,26	31,64	20,52	17,19	8,68	6,56	3,83	1,95	2,96
Kyzylorda	9,36	8,61	6,92	5,26	7,64	10,97	14,22	10,18	7,75	13,07	7,61	2,56	3,39	2,53	1,68
Mangystau	6,26	7,43	5,15	0,42	2,06	11,40	12,88	9,27	-	3,23	0,91	1,78	0,87	0,86	0,84
Pavlodar	5,45	10,18	3,10	6,81	2,65	9,67	17,81	6,01	12,17	3,08	1,01	2,09	-	1,08	2,20
Soltustik Kazakhstan	23,46	5,89	17,32	19,27	13,42	39,29	9,84	31,61	27,93	21,05	5,98	1,54	1,58	9,73	4,99
Turkistan	10,34	8,63	7,74	6,89	4,75	12,78	12,01	10,94	11,36	8,15	7,62	4,88	4,17	1,90	0,94
Ulytau	14,15	3,26	13,14	11,57	11,66	24,24	3,16	22,32	16,04	22,58	3,27	3,37	3,39	6,81	-
Shygys Kazakhstan	12,36	14,01	8,57	9,30	8,84	19,75	22,52	14,19	14,42	14,61	4,45	4,70	2,40	3,66	2,48
Astana city	12,01	5,76	7,81	8,53	6,82	21,25	10,45	14,29	13,25	11,67	3,38	1,34	1,73	4,13	2,32
Almaty city	4,04	3,26	2,03	1,70	5,55	5,08	4,94	3,62	3,25	8,35	3,11	1,71	0,56	0,27	2,95
Shymkent city	8,75	10,56	3,12	2,80	1,49	9,52	17,18	6,33	5,15	3,00	8,03	4,15	-	0,50	-
Urban population															
Republic of Kazakhstan	10,35	7,47	6,82	6,02	6,33	16,28	11,93	11,70	9,72	10,49	4,57	3,07	1,99	2,35	2,20
Abay	3,78	10,40	-	2,10	2,10	7,51	14,25	-	2,04	4,09	-	6,38	-	2,15	-
Akmola	27,96	19,25	10,93	16,00	11,72	44,61	29,82	19,93	21,55	19,71	10,95	8,46	1,70	10,27	3,41
Aktobe	7,65	3,02	9,04	7,97	5,90	12,34	6,02	15,99	12,87	8,78	3,03	-	2,02	3,01	2,97
Almaty	15,84	11,13	12,31	8,58	6,06	30,80	14,39	14,33	9,50	11,74	-	7,65	10,16	7,59	-
Atyrau	7,31	4,47	4,45	12,41	13,25	12,83	8,97	7,13	21,23	22,85	1,82	-	1,78	3,55	3,55
Batys Kazakhstan	8,82	7,61	9,57	0,95	6,65	13,83	13,33	17,20	1,90	13,21	3,89	1,90	1,92	-	-

Continuation

	Per 100000 people														
	total					male					female				
	2021	2022	2023	2024	2025	2021	2022	2023	2024	2025	2021	2022	2023	2024	2025
Zhambyl	10,99	16,96	10,12	12,72	10,12	14,59	29,77	16,10	22,58	13,76	7,36	4,08	4,07	2,70	6,40
Zhetisu	20,53	8,37	3,61	2,41	3,59	30,30	9,52	4,79	4,79	7,10	10,43	7,22	2,42	-	-
Karagandy	19,20	7,51	22,74	11,63	10,84	32,87	11,71	37,72	18,15	16,57	5,40	3,20	7,29	4,90	4,90
Kostanay	19,75	10,22	8,88	5,98	4,50	32,30	17,24	13,08	10,27	7,37	7,08	2,97	4,52	1,52	1,53
Kyzylorda	10,12	6,29	6,27	6,23	10,58	9,04	12,45	8,84	10,52	20,78	11,24	-	3,63	1,81	-
Mangystau	5,30	3,99	-	-	2,79	8,44	4,01	-	-	5,65	2,13	3,96	-	-	-
Pavlodar	5,62	10,09	2,93	6,67	3,00	9,82	17,15	5,79	11,70	2,95	1,41	2,91	-	1,50	3,04
Soltustik Kazakhstan	11,50	2,96	15,05	10,70	9,26	20,05	5,80	26,38	17,78	14,93	2,89	-	3,09	3,16	3,19
Turkistan	9,67	10,25	5,02	4,91	4,22	12,75	12,46	8,52	8,35	8,19	6,26	7,91	1,29	1,27	-
Ulytau	14,25	4,14	14,60	6,29	12,68	23,76	4,06	24,56	8,22	24,84	4,19	4,23	4,25	4,28	-
Shygys Kazakhstan	10,56	6,75	4,30	4,35	8,76	21,01	8,23	8,38	5,09	13,64	-	5,19	-	3,58	3,61
Astana city	12,01	5,76	7,81	8,53	6,82	21,25	10,45	14,29	13,25	11,67	3,38	1,34	1,73	4,13	2,32
Almaty city	4,04	3,26	2,03	1,70	5,55	5,08	4,94	3,62	3,25	8,35	3,11	1,71	0,56	0,27	2,95
Shymkent city	8,75	10,56	3,12	2,80	1,49	9,52	17,18	6,33	5,15	3,00	8,03	4,15	-	0,50	-
Rural population															
Republic of Kazakhstan	14,84	10,65	12,00	11,20	9,07	22,13	15,92	18,95	17,77	14,30	6,68	4,74	4,15	3,77	3,11
Abay	3,23	18,82	5,26	1,80	1,86	5,99	25,70	9,87	3,36	3,47	-	10,98	-	-	-
Akmola	39,87	13,86	38,92	24,13	14,48	57,72	23,83	64,41	38,69	14,40	19,31	2,30	9,34	7,13	14,58
Aktobe	17,54	8,77	13,30	13,51	18,48	30,25	16,15	21,70	24,73	33,77	2,90	-	3,25	-	-
Almaty	13,57	10,19	11,54	11,68	10,58	19,67	11,87	17,31	18,11	16,55	7,13	8,41	5,38	4,74	4,07
Atyrau	7,51	3,19	11,62	13,63	13,49	10,24	6,08	16,08	23,90	21,59	4,50	-	6,68	2,21	4,40
Batys Kazakhstan	21,39	17,99	1,21	16,00	12,60	37,91	26,80	2,25	29,66	18,64	2,42	7,77	-	-	5,49
Zhambyl	8,73	8,28	9,68	12,07	8,04	12,03	12,99	14,70	18,29	12,31	5,10	3,08	4,09	5,12	3,21
Zhetisu	20,08	9,48	6,71	4,83	8,84	32,66	14,32	10,84	5,45	14,73	5,84	4,03	2,04	4,12	2,11
Karagandy	28,88	17,07	21,04	23,42	26,06	44,37	21,91	32,04	32,86	47,43	10,52	11,27	7,74	11,96	-
Kostanay	30,28	15,19	33,70	21,00	20,36	46,90	17,30	60,04	36,42	32,79	11,21	12,71	2,62	2,70	5,57
Kyzylorda	8,75	10,56	7,46	4,45	5,17	12,45	15,63	11,23	5,56	6,91	4,63	4,82	3,19	3,17	3,17
Mangystau	6,95	10,11	9,19	0,75	1,49	13,51	19,51	16,17	-	1,41	-	-	1,60	1,58	1,57
Pavlodar	5,02	10,38	3,51	7,13	1,82	9,33	19,30	6,52	13,23	3,37	-	-	-	-	-
Soltustik Kazakhstan	35,17	8,77	19,59	28,00	17,79	56,56	13,64	36,63	37,90	27,26	9,32	3,15	-	16,67	6,94
Turkistan	10,52	8,12	8,61	7,53	4,93	12,79	11,87	11,69	12,30	8,14	7,98	3,88	5,12	2,12	1,27
Ulytau	13,81	-	7,75	31,17	7,87	25,80	-	14,43	43,75	14,60	-	-	-	16,74	-
Shygys Kazakhstan	15,89	28,35	17,06	19,22	9,01	17,49	49,18	25,06	32,01	16,50	13,98	3,65	7,49	3,85	-

From murder

	Number of deaths, people														
	total					male					female				
	2021	2022	2023	2024	2025	2021	2022	2023	2024	2025	2021	2022	2023	2024	2025
Total population															
Republic of Kazakhstan	135	120	99	93	75	118	96	87	77	62	17	24	12	16	13
Abay	4	4	2	3	-	4	2	2	3	-	-	2	-	-	-
Akmola	10	3	4	8	7	10	3	4	5	5	-	-	-	3	2
Aktobe	10	4	8	7	5	10	4	7	6	4	-	-	1	1	1
Almaty	19	6	5	9	13	17	5	5	6	11	2	1	-	3	2
Atyrau	7	8	5	1	1	7	8	5	1	1	-	-	-	-	-
Batys Kazakhstan	4	2	1	1	3	3	2	1	1	2	1	-	-	-	1
Zhambyl	4	6	6	6	7	2	5	6	6	7	2	1	-	-	-
Zhetisu	8	11	6	4	3	7	9	4	3	3	1	2	2	1	-
Karagandy	15	7	8	8	8	11	6	6	8	5	4	1	2	-	3
Kostanay	15	6	3	5	3	12	5	3	4	3	3	1	-	1	-
Kyzylorda	1	6	3	9	4	1	4	3	6	4	-	2	-	3	-
Mangystau	4	3	2	2	1	3	1	2	2	1	1	2	-	-	-
Pavlodar	3	12	2	1	1	2	11	2	1	1	1	1	-	-	-
Soltustik Kazakhstan	4	8	5	2	2	3	5	3	1	2	1	3	2	1	-
Turkistan	13	8	10	8	3	12	7	8	6	3	1	1	2	2	-

Continuation

	Number of deaths, people														
	total					male					female				
	2021	2022	2023	2024	2025	2021	2022	2023	2024	2025	2021	2022	2023	2024	2025
Ulytau	1	1	1	1	1	1	1	1	1	-	-	-	-	-	1
Shygys Kazakhstan	7	8	8	7	3	7	6	7	7	3	-	2	1	-	-
Astana city	1	8	7	2	4	1	6	5	1	3	-	2	2	1	1
Almaty city	3	3	8	6	1	3	3	8	6	-	-	-	-	-	1
Shymkent city	2	6	5	3	5	2	3	5	3	4	-	3	-	-	1
Urban population															
Republic of Kazakhstan	67	60	61	47	52	59	49	51	43	42	8	11	10	4	10
Abay	1	3	1	2	-	1	2	1	2	-	-	1	-	-	-
Akmola	7	-	3	5	6	7	-	3	4	4	-	-	-	1	2
Aktobe	4	3	7	5	5	4	3	6	5	4	-	-	1	-	1
Almaty	1	2	-	1	4	1	2	-	1	4	-	-	-	-	-
Atyrau	6	2	1	-	1	6	2	1	-	1	-	-	-	-	-
Batys Kazakhstan	2	1	-	-	3	1	1	-	-	2	1	-	-	-	1
Zhambyl	2	2	1	3	5	1	1	1	3	5	1	1	-	-	-
Zhetisu	3	4	4	1	1	3	4	3	1	1	-	-	1	-	-
Karagandy	9	6	6	5	8	6	5	4	5	5	3	1	2	-	3
Kostanay	10	1	2	1	2	9	1	2	1	2	1	-	-	-	-
Kyzylorda	-	2	2	5	3	-	1	2	3	3	-	1	-	2	-
Mangystau	4	1	1	-	1	3	1	1	-	1	1	-	-	-	-
Pavlodar	3	10	1	1	1	2	9	1	1	1	1	1	-	-	-
Soltustik Kazakhstan	-	3	2	-	1	-	2	1	-	1	-	1	1	-	-
Turkistan	3	-	4	2	-	3	-	2	2	-	-	-	2	-	-
Ulytau	1	1	1	1	-	1	1	1	1	-	-	-	-	-	-
Shygys Kazakhstan	5	2	5	4	1	5	2	4	4	1	-	-	1	-	-
Astana city	1	8	7	2	4	1	6	5	1	3	-	2	2	1	1
Almaty city	3	3	8	6	1	3	3	8	6	-	-	-	-	-	1
Shymkent city	2	6	5	3	5	2	3	5	3	4	-	3	-	-	1
Rural population															
Republic of Kazakhstan	68	60	38	46	23	59	47	36	34	20	9	13	2	12	3
Abay	3	1	1	1	-	3	-	1	1	-	-	1	-	-	-
Akmola	3	3	1	3	1	3	3	1	1	1	-	-	-	2	-
Aktobe	6	1	1	2	-	6	1	1	1	-	-	-	-	1	-
Almaty	18	4	5	8	9	16	3	5	5	7	2	1	-	3	2
Atyrau	1	6	4	1	-	1	6	4	1	-	-	-	-	-	-
Batys Kazakhstan	2	1	1	1	-	2	1	1	1	-	-	-	-	-	-
Zhambyl	2	4	5	3	2	1	4	5	3	2	1	-	-	-	-
Zhetisu	5	7	2	3	2	4	5	1	2	2	1	2	1	1	-
Karagandy	6	1	2	3	-	5	1	2	3	-	1	-	-	-	-
Kostanay	5	5	1	4	1	3	4	1	3	1	2	1	-	1	-
Kyzylorda	1	4	1	4	1	1	3	1	3	1	-	1	-	1	-
Mangystau	-	2	1	2	-	-	-	1	2	-	-	2	-	-	-
Pavlodar	-	2	1	-	-	-	2	1	-	-	-	-	-	-	-
Soltustik Kazakhstan	4	5	3	2	1	3	3	2	1	1	1	2	1	1	-
Turkistan	10	8	6	6	3	9	7	6	4	3	1	1	-	2	-
Ulytau	-	-	-	-	1	-	-	-	-	-	-	-	-	-	1
Shygys Kazakhstan	2	6	3	3	2	2	4	3	3	2	-	2	-	-	-

Continuation

	Per 100000 people														
	total					male					female				
	2021	2022	2023	2024	2025	2021	2022	2023	2024	2025	2021	2022	2023	2024	2025
Total population															
Republic of Kazakhstan	2,38	2,10	1,72	1,61	1,28	4,10	3,30	2,97	2,61	2,07	0,61	0,86	0,43	0,56	0,45
Abay	2,38	2,59	1,31	1,98	-	4,62	2,49	2,52	3,81	-	-	2,69	-	-	-
Akmola	4,74	1,41	1,89	3,81	3,35	9,11	2,71	3,64	4,57	4,57	-	-	-	2,99	2,01

Continuation

	Per 100000 people														
	total					male					female				
	2021	2022	2023	2024	2025	2021	2022	2023	2024	2025	2021	2022	2023	2024	2025
Aktobe	3,70	1,50	3,00	2,62	1,86	7,30	2,92	5,11	4,37	2,90	-	-	0,77	0,77	0,77
Almaty	4,64	1,41	1,17	2,08	2,94	8,08	2,29	2,26	2,68	4,78	1,01	0,49	-	1,44	0,94
Atyrau	3,46	3,88	2,42	0,48	0,48	6,77	7,61	4,72	0,94	0,93	-	-	-	-	-
Batys Kazakhstan	2,10	1,06	0,53	0,54	1,62	3,06	2,06	1,03	1,04	2,09	1,08	-	-	-	1,13
Zhambyl	1,17	1,70	1,69	1,68	1,96	1,13	2,75	3,27	3,25	3,77	1,20	0,58	-	-	-
Zhetisu	4,27	5,82	3,20	2,14	1,62	7,16	9,20	4,12	3,10	3,11	1,11	2,19	2,21	1,11	-
Karagandy	4,65	2,25	2,60	2,62	2,64	6,68	3,75	3,79	5,09	3,20	2,53	0,66	1,34	-	2,05
Kostanay	6,31	2,70	1,37	2,33	1,42	9,81	4,32	2,64	3,57	2,71	2,60	0,94	-	0,97	-
Kyzylorda	0,41	2,46	1,22	3,64	1,61	0,78	3,16	2,35	4,65	3,08	-	1,70	-	2,53	-
Mangystau	1,79	1,31	0,86	0,84	0,41	2,63	0,86	1,69	1,65	0,81	0,91	1,78	-	-	-
Pavlodar	1,49	6,11	1,03	0,52	0,53	1,93	10,88	2,00	1,01	1,03	1,01	1,05	-	-	-
Soltustik Kazakhstan	2,84	5,89	3,77	1,54	1,58	4,06	7,03	4,31	1,47	3,01	1,50	4,63	3,17	1,62	-
Turkistan	2,04	1,23	1,52	1,20	0,45	3,57	2,05	2,30	1,70	0,84	0,33	0,33	0,64	0,63	-
Ulytau	1,57	1,63	1,64	1,65	1,67	3,03	3,16	3,19	3,21	-	-	-	-	-	3,45
Shygys Kazakhstan	3,76	4,48	4,57	4,07	1,77	7,28	6,43	7,64	7,76	3,37	-	2,35	1,20	-	-
Astana city	0,25	1,84	1,56	0,43	0,80	0,52	2,85	2,30	0,44	1,25	-	0,90	0,87	0,41	0,39
Almaty city	0,45	0,44	1,16	0,85	0,14	0,95	0,93	2,41	1,77	-	-	-	-	-	0,27
Shymkent city	0,55	1,58	1,30	0,76	1,24	1,12	1,61	2,64	1,55	2,00	-	1,56	-	-	0,49
Urban population															
Republic of Kazakhstan	1,94	1,69	1,70	1,29	1,40	3,45	2,77	2,85	2,37	2,27	0,46	0,61	0,55	0,22	0,54
Abay	0,95	3,12	1,04	2,10	-	1,88	4,07	2,04	4,08	-	-	2,13	-	-	-
Akmola	6,31	-	2,52	4,21	5,02	12,49	-	4,98	6,63	6,57	-	-	-	1,71	3,41
Aktobe	2,04	1,51	3,51	2,49	2,46	4,11	3,01	5,99	4,95	3,90	-	-	1,01	-	0,99
Almaty	1,58	2,47	-	1,23	4,85	3,08	4,80	-	2,38	9,39	-	-	-	-	-
Atyrau	5,49	1,79	0,89	-	0,88	11,00	3,59	1,78	-	1,76	-	-	-	-	-
Batys Kazakhstan	1,96	0,95	-	-	2,85	1,98	1,90	-	-	3,78	1,94	-	-	-	1,91
Zhambyl	1,47	1,36	0,67	2,01	3,16	1,46	1,35	1,34	3,99	6,26	1,47	1,36	-	-	-
Zhetisu	3,85	4,79	4,82	1,21	1,20	7,57	9,52	7,18	2,39	2,37	-	-	2,42	-	-
Karagandy	3,46	2,37	2,39	2,01	3,21	4,59	3,90	3,14	3,95	3,94	2,32	0,80	1,62	-	2,45
Kostanay	7,05	0,73	1,48	0,75	1,50	12,64	1,44	2,91	1,47	2,95	1,42	-	-	-	-
Kyzylorda	-	1,80	1,79	4,45	2,64	-	1,78	3,54	5,26	5,20	-	1,81	-	3,61	-
Mangystau	4,24	1,00	0,98	-	0,93	6,33	2,01	1,97	-	1,88	2,13	-	-	-	-
Pavlodar	2,11	7,21	0,73	0,74	0,75	2,81	12,86	1,45	1,46	1,47	1,41	1,45	-	-	-
Soltustik Kazakhstan	-	4,44	3,01	-	1,54	-	5,80	2,93	-	2,99	-	3,03	3,09	-	-
Turkistan	2,23	-	2,51	1,23	-	4,25	-	2,43	2,39	-	-	-	2,59	-	-
Ulytau	2,04	2,07	2,09	2,10	-	3,96	4,06	4,09	4,11	-	-	-	-	-	-
Shygys Kazakhstan	4,06	1,69	4,30	3,48	0,88	8,08	3,29	6,70	6,79	1,70	-	-	1,76	-	-
Astana city	0,25	1,84	1,56	0,43	0,80	0,52	2,85	2,30	0,44	1,25	-	0,90	0,87	0,41	0,39
Almaty city	0,45	0,44	1,16	0,85	0,14	0,95	0,93	2,41	1,77	-	-	-	-	-	0,27
Shymkent city	0,55	1,58	1,30	0,76	1,24	1,12	1,61	2,64	1,55	2,00	-	1,56	-	-	0,49
Rural population															
Republic of Kazakhstan	3,07	2,79	1,77	2,14	1,08	5,04	4,13	3,16	2,98	1,75	0,86	1,28	0,20	1,19	0,30
Abay	4,84	1,71	1,75	1,80	-	8,98	-	3,29	3,36	-	-	3,66	-	-	-
Akmola	2,99	3,20	1,08	3,29	1,11	5,59	5,96	2,01	2,04	2,06	-	-	-	4,76	-
Aktobe	8,09	1,46	1,48	3,00	-	15,13	2,69	2,71	2,75	-	-	-	-	3,31	-
Almaty	5,20	1,16	1,44	2,28	2,51	8,99	1,70	2,79	2,74	3,74	1,19	0,60	-	1,78	1,16
Atyrau	1,07	6,38	4,23	1,05	-	2,05	12,16	8,04	1,99	-	-	-	-	-	-
Batys Kazakhstan	2,25	1,20	1,21	1,23	-	4,21	2,23	2,25	2,28	-	-	-	-	-	-
Zhambyl	0,97	1,95	2,42	1,45	1,00	0,93	3,71	4,59	2,74	1,89	1,02	-	-	-	-
Zhetisu	4,56	6,63	1,92	2,90	1,96	6,88	8,95	1,81	3,64	3,68	1,95	4,03	2,04	2,06	-
Karagandy	9,63	1,71	3,51	5,40	-	14,79	3,13	6,41	9,86	-	3,51	-	-	-	-
Kostanay	5,22	5,84	1,20	4,94	1,27	5,86	8,65	2,22	6,83	2,34	4,48	2,54	-	2,70	-
Kyzylorda	0,73	3,02	0,75	2,96	0,74	1,38	4,26	1,40	4,17	1,38	-	1,61	-	1,59	-
Mangystau	-	1,56	0,77	1,51	-	-	-	1,47	2,88	-	-	3,23	-	-	-
Pavlodar	-	3,46	1,75	-	-	-	6,43	3,26	-	-	-	-	-	-	-
Soltustik Kazakhstan	5,63	7,31	4,52	3,11	1,62	7,71	8,19	5,64	2,92	3,03	3,11	6,30	3,24	3,33	-

Continuation

	Per 100000 people														
	total					male					female				
	2021	2022	2023	2024	2025	2021	2022	2023	2024	2025	2021	2022	2023	2024	2025
Turkistan	1,98	1,62	1,20	1,19	0,59	3,38	2,68	2,26	1,49	1,11	0,42	0,43	-	0,85	-
Ulytau	-	-	-	-	7,87	-	-	-	-	-	-	-	-	-	17,10
Shygys Kazakhstan	3,18	10,01	5,12	5,24	3,60	5,83	12,29	9,40	9,60	6,60	-	7,29	-	-	-

From accidental drowning and immersion in water

	Number of deaths, people														
	total					male					female				
	2021	2022	2023	2024	2025	2021	2022	2023	2024	2025	2021	2022	2023	2024	2025
Total population															
Republic of Kazakhstan	158	61	145	157	145	134	53	123	140	125	24	8	22	17	20
Abay	10	3	9	15	6	7	2	6	12	5	3	1	3	3	1
Akmola	14	5	9	8	6	13	4	8	7	6	1	1	1	1	-
Aktobe	4	2	8	6	12	4	2	7	6	12	-	-	1	-	-
Almaty	10	4	8	16	15	9	3	8	13	12	1	1	-	3	3
Atyrau	10	4	6	10	15	9	4	6	10	14	1	-	-	-	1
Batys Kazakhstan	13	3	10	9	10	11	2	10	9	10	2	1	-	-	-
Zhambyl	1	1	6	8	4	1	1	5	8	3	-	-	1	-	1
Zhetisu	7	2	3	9	11	5	2	3	9	8	2	-	-	-	3
Karagandy	7	4	9	6	11	6	4	8	5	10	1	-	1	1	1
Kostanay	11	4	7	7	8	9	4	5	5	6	2	-	2	2	2
Kyzylorda	10	2	5	7	8	6	2	3	7	8	4	-	2	-	-
Mangystau	4	1	7	3	2	3	1	6	3	2	1	-	1	-	-
Pavlodar	5	3	4	4	2	5	2	4	4	2	-	1	-	-	-
Soltustik Kazakhstan	4	10	5	14	3	4	9	5	12	2	-	1	-	2	1
Turkistan	17	3	18	3	12	17	3	12	2	8	-	-	6	1	4
Ulytau	10	4	4	10	2	7	3	4	9	2	3	1	-	1	-
Shygys Kazakhstan	8	3	6	7	4	6	2	5	6	4	2	1	1	1	-
Astana city	6	3	12	11	5	6	3	11	10	5	-	-	1	1	-
Almaty city	7	-	6	4	7	6	-	4	3	5	1	-	2	1	2
Shymkent city	-	-	-	-	2	-	-	3	-	1	-	-	-	-	1
Urban population															
Republic of Kazakhstan	81	31	76	84	68	67	26	67	74	56	14	5	9	10	12
Abay	9	2	2	10	4	6	1	1	8	3	3	1	1	2	1
Akmola	5	2	5	3	3	4	2	4	3	3	1	-	1	-	-
Aktobe	2	1	5	4	7	2	1	5	4	7	-	-	-	-	-
Almaty	1	2	3	1	3	1	2	3	-	1	-	-	-	1	2
Atyrau	2	-	-	6	1	2	-	-	6	1	-	-	-	-	-
Batys Kazakhstan	3	1	4	3	4	3	-	4	3	4	-	1	-	-	-
Zhambyl	1	-	3	6	1	1	-	3	6	-	-	-	-	-	1
Zhetisu	5	2	2	5	8	3	2	2	5	5	2	-	-	-	3
Karagandy	5	3	7	4	7	4	3	7	3	7	1	-	-	1	-
Kostanay	4	3	5	2	6	4	3	3	2	5	-	-	2	-	1
Kyzylorda	6	-	1	4	5	4	-	1	4	5	2	-	-	-	-
Mangystau	1	-	3	2	-	-	-	2	2	-	1	-	1	-	-
Pavlodar	4	1	1	2	1	4	1	1	2	1	-	-	-	-	-
Soltustik Kazakhstan	-	2	5	3	-	-	1	5	2	-	-	1	-	1	-
Turkistan	8	2	3	1	1	8	2	2	-	-	-	-	1	1	1
Ulytau	4	4	4	6	1	3	3	4	5	1	1	1	-	1	-
Shygys Kazakhstan	8	3	2	7	2	6	2	2	6	2	2	1	-	1	-
Astana city	6	3	12	11	5	6	3	11	10	5	-	-	1	1	-
Almaty city	7	-	6	4	7	6	-	4	3	5	1	-	2	1	2
Shymkent city	-	-	3	-	2	-	-	3	-	1	-	-	-	-	1
Rural population															
Republic of Kazakhstan	77	30	69	73	77	67	27	56	66	69	10	3	13	7	8
Abay	1	1	7	5	2	1	1	5	4	2	-	-	2	1	-

Continuation

	Number of deaths, people														
	total					male					female				
	2021	2022	2023	2024	2025	2021	2022	2023	2024	2025	2021	2022	2023	2024	2025
Akmola	9	3	4	5	3	9	2	4	4	3	-	1	-	1	-
Aktobe	2	1	3	2	5	2	1	2	2	5	-	-	1	-	-
Almaty	9	2	5	15	12	8	1	5	13	11	1	1	-	2	1
Atyrau	8	4	6	4	14	7	4	6	4	13	1	-	-	-	1
Batys Kazakhstan	10	2	6	6	6	8	2	6	6	6	2	-	-	-	-
Zhambyl	-	1	3	2	3	-	1	2	2	3	-	-	1	-	-
Zhetisu	2	-	1	4	3	2	-	1	4	3	-	-	-	-	-
Karagandy	2	1	2	2	4	2	1	1	2	3	-	-	1	-	1
Kostanay	7	1	2	5	2	5	1	2	3	1	2	-	-	2	1
Kyzylorda	4	2	4	3	3	2	2	2	3	3	2	-	2	-	-
Mangystau	3	1	4	1	2	3	1	4	1	2	-	-	-	-	-
Pavlodar	1	2	3	2	1	1	1	3	2	1	-	1	-	-	-
Soltustik Kazakhstan	4	8	-	11	3	4	8	-	10	2	-	-	-	1	1
Turkistan	9	1	15	2	11	9	1	10	2	8	-	-	5	-	3
Ulytau	6	-	-	4	1	4	-		4	1	2	-	-	-	-
Shygys Kazakhstan	-	-	4	-	2	-	-	3	-	2	-	-	1	-	-

Continuation

	Per 100000 people														
	total					male					female				
	2021	2022	2023	2024	2025	2021	2022	2023	2024	2025	2021	2022	2023	2024	2025
Total population															
Republic of Kazakhstan	2,38	2,10	1,72	1,61	1,28	4,10	3,30	2,97	2,61	2,07	0,61	0,86	0,43	0,56	0,45
Abay	2,38	2,59	1,31	1,98	-	4,62	2,49	2,52	3,81	-	-	2,69	-	-	-
Akmola	4,74	1,41	1,89	3,81	3,35	9,11	2,71	3,64	4,57	4,57	-	-	-	2,99	2,01
Aktobe	3,70	1,50	3,00	2,62	1,86	7,30	2,92	5,11	4,37	2,90	-	-	0,77	0,77	0,77
Almaty	4,64	1,41	1,17	2,08	2,94	8,08	2,29	2,26	2,68	4,78	1,01	0,49	-	1,44	0,94
Atyrau	3,46	3,88	2,42	0,48	0,48	6,77	7,61	4,72	0,94	0,93	-	-	-	-	-
Batys Kazakhstan	2,10	1,06	0,53	0,54	1,62	3,06	2,06	1,03	1,04	2,09	1,08	-	-	-	1,13
Zhambyl	1,17	1,70	1,69	1,68	1,96	1,13	2,75	3,27	3,25	3,77	1,20	0,58	-	-	-
Zhetisu	4,27	5,82	3,20	2,14	1,62	7,16	9,20	4,12	3,10	3,11	1,11	2,19	2,21	1,11	-
Karagandy	4,65	2,25	2,60	2,62	2,64	6,68	3,75	3,79	5,09	3,20	2,53	0,66	1,34	-	2,05
Kostanay	6,31	2,70	1,37	2,33	1,42	9,81	4,32	2,64	3,57	2,71	2,60	0,94	-	0,97	-
Kyzylorda	0,41	2,46	1,22	3,64	1,61	0,78	3,16	2,35	4,65	3,08	-	1,70	-	2,53	-
Mangystau	1,79	1,31	0,86	0,84	0,41	2,63	0,86	1,69	1,65	0,81	0,91	1,78	-	-	-
Pavlodar	1,49	6,11	1,03	0,52	0,53	1,93	10,88	2,00	1,01	1,03	1,01	1,05	-	-	-
Soltustik Kazakhstan	2,84	5,89	3,77	1,54	1,58	4,06	7,03	4,31	1,47	3,01	1,50	4,63	3,17	1,62	-
Turkistan	2,04	1,23	1,52	1,20	0,45	3,57	2,05	2,30	1,70	0,84	0,33	0,33	0,64	0,63	-
Ulytau	1,57	1,63	1,64	1,65	1,67	3,03	3,16	3,19	3,21	-	-	-	-	-	3,45
Shygys Kazakhstan	3,76	4,48	4,57	4,07	1,77	7,28	6,43	7,64	7,76	3,37	-	2,35	1,20	-	-
Astana city	0,25	1,84	1,56	0,43	0,80	0,52	2,85	2,30	0,44	1,25	-	0,90	0,87	0,41	0,39
Almaty city	0,45	0,44	1,16	0,85	0,14	0,95	0,93	2,41	1,77	-	-	-	-	-	0,27
Shymkent city	0,55	1,58	1,30	0,76	1,24	1,12	1,61	2,64	1,55	2,00	-	1,56	-	-	0,49
Urban population															
Republic of Kazakhstan	1,94	1,69	1,70	1,29	1,40	3,45	2,77	2,85	2,37	2,27	0,46	0,61	0,55	0,22	0,54
Abay	0,95	3,12	1,04	2,10	-	1,88	4,07	2,04	4,08	-	-	2,13	-	-	-
Akmola	6,31	-	2,52	4,21	5,02	12,49	-	4,98	6,63	6,57	-	-	-	1,71	3,41
Aktobe	2,04	1,51	3,51	2,49	2,46	4,11	3,01	5,99	4,95	3,90	-	-	1,01	-	0,99
Almaty	1,58	2,47	-	1,23	4,85	3,08	4,80	-	2,38	9,39	-	-	-	-	-
Atyrau	5,49	1,79	0,89	-	0,88	11,00	3,59	1,78	-	1,76	-	-	-	-	-
Batys Kazakhstan	1,96	0,95	-	-	2,85	1,98	1,90	-	-	3,78	1,94	-	-	-	1,91
Zhambyl	1,47	1,36	0,67	2,01	3,16	1,46	1,35	1,34	3,99	6,26	1,47	1,36	-	-	-
Zhetisu	3,85	4,79	4,82	1,21	1,20	7,57	9,52	7,18	2,39	2,37	-	-	2,42	-	-
Karagandy	3,46	2,37	2,39	2,01	3,21	4,59	3,90	3,14	3,95	3,94	2,32	0,80	1,62	-	2,45
Kostanay	7,05	0,73	1,48	0,75	1,50	12,64	1,44	2,91	1,47	2,95	1,42	-	-	-	-

Continuation

	Per 100000 people														
	total					male					female				
	2021	2022	2023	2024	2025	2021	2022	2023	2024	2025	2021	2022	2023	2024	2025
Kyzylorda	-	1,80	1,79	4,45	2,64	-	1,78	3,54	5,26	5,20	-	1,81	-	3,61	-
Mangystau	4,24	1,00	0,98	-	0,93	6,33	2,01	1,97	-	1,88	2,13	-	-	-	-
Pavlodar	2,11	7,21	0,73	0,74	0,75	2,81	12,86	1,45	1,46	1,47	1,41	1,45	-	-	-
Soltustik Kazakhstan	-	4,44	3,01	-	1,54	-	5,80	2,93	-	2,99	-	3,03	3,09	-	-
Turkistan	2,23	-	2,51	1,23	-	4,25	-	2,43	2,39	-	-	-	2,59	-	-
Ulytau	2,04	2,07	2,09	2,10	-	3,96	4,06	4,09	4,11	-	-	-	-	-	-
Shygys Kazakhstan	4,06	1,69	4,30	3,48	0,88	8,08	3,29	6,70	6,79	1,70	-	-	1,76	-	-
Astana city	0,25	1,84	1,56	0,43	0,80	0,52	2,85	2,30	0,44	1,25	-	0,90	0,87	0,41	0,39
Almaty city	0,45	0,44	1,16	0,85	0,14	0,95	0,93	2,41	1,77	-	-	-	-	-	0,27
Shymkent city	0,55	1,58	1,30	0,76	1,24	1,12	1,61	2,64	1,55	2,00	-	1,56	-	-	0,49
Rural population															
Republic of Kazakhstan	3,07	2,79	1,77	2,14	1,08	5,04	4,13	3,16	2,98	1,75	0,86	1,28	0,20	1,19	0,30
Abay	4,84	1,71	1,75	1,80	-	8,98	-	3,29	3,36	-	-	3,66	-	-	-
Akmola	2,99	3,20	1,08	3,29	1,11	5,59	5,96	2,01	2,04	2,06	-	-	-	4,76	-
Aktobe	8,09	1,46	1,48	3,00	-	15,13	2,69	2,71	2,75	-	-	-	-	3,31	-
Almaty	5,20	1,16	1,44	2,28	2,51	8,99	1,70	2,79	2,74	3,74	1,19	0,60	-	1,78	1,16
Atyrau	1,07	6,38	4,23	1,05	-	2,05	12,16	8,04	1,99	-	-	-	-	-	-
Batys Kazakhstan	2,25	1,20	1,21	1,23	-	4,21	2,23	2,25	2,28	-	-	-	-	-	-
Zhambyl	0,97	1,95	2,42	1,45	1,00	0,93	3,71	4,59	2,74	1,89	1,02	-	-	-	-
Zhetisu	4,56	6,63	1,92	2,90	1,96	6,88	8,95	1,81	3,64	3,68	1,95	4,03	2,04	2,06	-
Karagandy	9,63	1,71	3,51	5,40	-	14,79	3,13	6,41	9,86	-	3,51	-	-	-	-
Kostanay	5,22	5,84	1,20	4,94	1,27	5,86	8,65	2,22	6,83	2,34	4,48	2,54	-	2,70	-
Kyzylorda	0,73	3,02	0,75	2,96	0,74	1,38	4,26	1,40	4,17	1,38	-	1,61	-	1,59	-
Mangystau	-	1,56	0,77	1,51	-	-	-	1,47	2,88	-	-	3,23	-	-	-
Pavlodar	-	3,46	1,75	-	-	-	6,43	3,26	-	-	-	-	-	-	-
Soltustik Kazakhstan	5,63	7,31	4,52	3,11	1,62	7,71	8,19	5,64	2,92	3,03	3,11	6,30	3,24	3,33	-
Turkistan	1,98	1,62	1,20	1,19	0,59	3,38	2,68	2,26	1,49	1,11	0,42	0,43	-	0,85	-
Ulytau	-	-	-	-	7,87	-	-	-	-	-	-	-	-	-	17,10
Shygys Kazakhstan	3,18	10,01	5,12	5,24	3,60	5,83	12,29	9,40	9,60	6,60	-	7,29	-	-	-

8. Life expectancy

8.1 Life expectancy at birth

years

	Total					Male					Female				
	2021	2022	2023	2024	2025	2021	2022	2023	2024	2025	2021	2022	2023	2024	2025
Total population															
Republic of Kazakhstan	70,38	74,45	75,10	75,44	75,97	66,64	70,26	70,99	71,33	72,19	74,07	78,41	79,06	79,42	79,80
Abay	70,32	73,76	74,15	75,02	74,87	66,07	69,74	69,74	69,63	70,85	74,62	77,69	78,32	79,67	79,17
Akmola	69,17	73,43	74,25	74,20	75,54	65,07	68,99	69,77	70,40	71,60	73,25	77,86	78,81	78,19	80,06
Aktobe	70,78	74,85	74,71	75,18	76,15	67,13	70,51	70,75	70,91	72,04	74,33	78,94	78,45	79,15	80,06
Almaty	71,69	73,72	74,53	74,79	75,65	69,58	69,87	71,03	71,12	72,53	74,85	77,66	78,22	78,61	79,05
Atyrau	70,23	74,64	75,29	75,29	75,82	66,38	70,48	70,96	71,07	71,75	73,98	78,56	79,33	79,30	79,88
Batys Kazakhstan	69,69	73,76	74,08	74,17	74,92	65,45	69,02	69,51	69,42	69,81	73,92	78,35	78,69	78,86	79,98
Zhambyl	69,38	74,84	75,25	75,53	76,24	65,77	70,90	71,13	71,62	73,06	73,14	78,78	79,36	79,55	80,13
Zhetisu	69,73	74,38	74,64	74,97	75,71	66,31	70,21	70,55	70,99	71,47	73,50	78,46	78,64	79,06	80,02
Karagandy	69,22	72,31	73,43	73,97	74,49	65,13	67,62	68,67	69,26	70,33	73,14	76,72	77,84	78,30	78,58
Kostanay	69,53	72,67	73,65	74,28	74,94	65,73	68,00	68,99	69,41	70,84	73,28	77,29	78,12	79,10	79,24
Kyzylorda	70,88	74,18	74,58	75,15	74,88	67,36	70,26	71,04	71,10	71,11	74,48	78,14	78,10	79,30	78,84
Mangystau	70,89	75,84	75,84	75,62	76,66	66,86	72,09	71,58	71,63	74,67	74,70	79,44	79,90	79,45	79,86
Pavlodar	69,30	72,87	74,33	74,07	74,93	65,31	68,11	69,62	69,83	71,16	72,98	77,49	78,71	78,06	79,11
Soltustik Kazakhstan	68,74	72,24	73,13	73,68	73,63	64,35	67,97	68,21	68,30	69,34	73,22	76,45	78,10	78,68	77,99
Turkistan	70,43	74,93	74,94	75,32	75,45	67,22	71,77	71,65	71,87	72,31	73,85	78,12	78,34	78,90	78,76
Ulytau	68,98	71,37	72,41	72,48	73,56	64,86	67,17	68,04	67,96	70,68	73,05	75,52	76,95	77,07	77,86
Shygys Kazakhstan	68,73	72,39	73,20	73,41	73,76	63,87	67,27	68,60	68,28	69,45	73,73	77,53	78,00	78,49	78,54
Astana city	73,11	77,43	78,10	78,52	78,78	69,35	73,47	74,25	74,77	76,41	76,17	80,59	81,30	81,68	81,57
Almaty city	72,09	77,52	78,28	78,78	78,83	68,63	73,38	74,47	75,64	75,41	75,18	80,85	81,43	81,82	81,80
Shymkent city	70,50	75,79	76,36	77,22	77,76	67,50	72,34	72,63	73,35	75,55	73,21	78,82	79,59	80,63	80,71
Urban population															
Republic of Kazakhstan	69,90	74,90	75,73	76,14	76,63	65,87	70,48	71,45	71,90	72,76	73,58	78,83	79,57	79,96	80,31
Abay	69,78	73,85	74,51	75,36	74,89	65,22	69,71	69,48	69,38	70,57	74,12	77,70	78,49	79,76	79,15
Akmola	67,95	73,57	75,02	74,81	75,89	63,57	68,88	70,61	70,55	71,26	72,15	77,99	79,28	78,73	80,56
Aktobe	70,51	75,57	75,50	75,96	76,84	66,76	71,04	71,56	71,67	72,79	73,89	79,67	79,05	79,71	80,43
Almaty	66,48	72,29	74,23	75,04	76,62	62,30	68,02	70,39	71,33	73,24	70,44	76,53	78,01	78,55	79,92
Atyrau	69,91	75,33	76,19	75,46	76,72	65,92	71,43	71,92	71,16	72,59	73,63	78,79	79,93	79,31	80,44
Batys Kazakhstan	68,73	74,53	74,69	75,25	75,81	64,27	69,78	69,71	70,31	70,48	72,79	78,73	79,40	79,69	80,67
Zhambyl	67,01	75,11	75,52	76,49	77,20	62,65	70,93	71,21	71,00	73,63	71,19	79,09	79,61	80,38	81,17
Zhetisu	68,25	74,35	74,49	75,04	76,10	64,32	69,94	70,04	70,42	71,87	72,15	78,40	78,50	79,08	80,07
Karagandy	68,91	72,52	73,63	73,97	74,64	64,62	67,68	68,70	69,07	70,44	72,86	76,93	77,99	78,32	78,69
Kostanay	69,06	73,44	74,54	75,37	75,68	64,86	68,24	69,76	70,28	71,29	72,82	78,28	78,75	80,07	79,89
Kyzylorda	69,26	74,20	74,62	75,59	74,96	65,44	69,56	70,40	71,36	71,61	72,95	78,71	78,47	79,55	79,00
Mangystau	69,31	75,84	76,34	76,26	78,65	65,18	71,63	71,57	72,12	73,39	73,12	79,58	80,50	79,95	81,45
Pavlodar	69,33	73,12	74,70	74,51	75,27	65,10	67,97	69,80	69,95	71,18	73,07	77,82	79,04	78,53	79,23
Soltustik Kazakhstan	68,54	72,89	74,37	73,69	74,22	63,83	68,07	68,87	68,43	69,22	72,83	77,21	79,34	78,52	78,76
Turkistan	67,02	74,21	74,77	75,20	75,38	63,57	71,05	71,26	71,38	72,50	70,64	77,14	78,21	78,84	79,05
Ulytau	67,44	70,73	71,96	72,13	73,16	62,96	66,19	67,38	67,47	69,55	71,77	75,14	76,54	76,71	77,48
Shygys Kazakhstan	68,47	72,97	74,29	74,37	74,65	63,17	67,57	69,53	69,21	70,18	73,59	78,03	78,82	79,05	79,22
Astana city	73,11	77,43	78,11	78,49	78,78	69,35	73,47	74,25	74,59	76,41	76,17	80,59	81,30	81,70	81,57
Almaty city	72,09	77,52	78,28	78,78	78,83	68,63	73,38	74,47	75,64	75,41	75,18	80,85	81,43	81,82	81,80
Shymkent city	70,50	75,79	76,36	77,22	77,76	67,50	72,34	72,63	73,35	75,55	73,21	78,82	79,59	80,63	80,71
Rural population															
Republic of Kazakhstan	71,19	73,65	74,00	74,25	74,81	67,91	69,88	70,24	70,41	71,26	74,92	77,64	78,10	78,42	78,81
Abay	71,03	73,56	74,20	74,63	74,77	67,17	69,70	70,01	69,83	71,41	75,26	77,69	78,66	79,64	79,15
Akmola	70,71	73,34	73,28	73,53	75,16	66,72	69,11	68,79	69,92	72,06	74,73	77,78	78,18	77,73	79,43
Aktobe	71,78	72,80	72,53	72,97	74,48	67,47	69,03	68,69	68,87	70,08	75,74	76,75	76,74	77,41	79,46
Almaty	72,76	74,09	74,60	74,70	75,41	70,95	70,34	71,00	71,08	72,30	75,79	77,97	78,28	78,60	78,91
Atyrau	70,66	73,85	74,27	75,00	74,76	66,98	69,55	70,05	70,95	70,44	74,47	78,26	78,61	79,07	79,25
Batys Kazakhstan	70,97	72,73	73,32	72,83	73,74	66,73	68,09	69,12	68,37	68,98	75,47	77,83	77,80	77,76	78,98
Zhambyl	71,32	74,58	75,03	75,15	75,45	67,88	70,84	71,03	71,33	72,31	74,88	78,45	79,24	79,21	79,25

Continuation

	Total					Male					Female				
	2021	2022	2023	2024	2025	2021	2022	2023	2024	2025	2021	2022	2023	2024	2025
Zhetisu	70,92	74,35	74,76	74,86	75,34	67,80	70,32	70,89	71,05	71,14	74,64	78,49	78,75	78,98	79,94
Karagandy	70,71	71,29	72,53	73,98	73,86	67,46	67,32	68,48	70,02	69,80	74,55	75,68	77,08	78,19	78,32
Kostanay	70,44	71,28	72,14	72,51	73,66	66,53	67,50	67,75	67,89	70,08	74,11	75,40	76,99	77,31	78,03
Kyzylorda	72,56	74,21	74,62	74,85	74,90	69,06	70,97	71,46	70,97	71,45	75,84	77,60	77,87	78,96	78,70
Mangystau	72,40	75,75	75,24	74,85	75,23	68,38	72,30	71,46	71,13	72,40	76,14	79,21	79,19	78,76	78,40
Pavlodar	69,29	72,25	73,09	72,93	74,15	65,83	68,42	69,12	69,55	72,48	72,60	76,53	77,53	76,64	78,78
Soltustik Kazakhstan	68,91	71,63	72,00	72,89	73,14	64,68	67,83	67,57	68,18	69,72	73,53	75,72	76,80	77,79	77,30
Turkistan	71,46	75,14	74,98	75,34	75,52	68,30	71,93	71,74	72,02	72,54	74,83	78,45	78,40	78,90	78,69
Ulytau	75,45	73,91	74,14	74,02	74,94	73,30	71,04	70,39	69,98	70,67	78,18	77,12	78,68	78,86	79,11
Shygys Kazakhstan	69,15	71,20	71,11	71,49	71,94	65,08	66,64	66,68	66,62	68,21	73,91	76,40	76,27	77,16	76,99

Life expectancy at birth

years

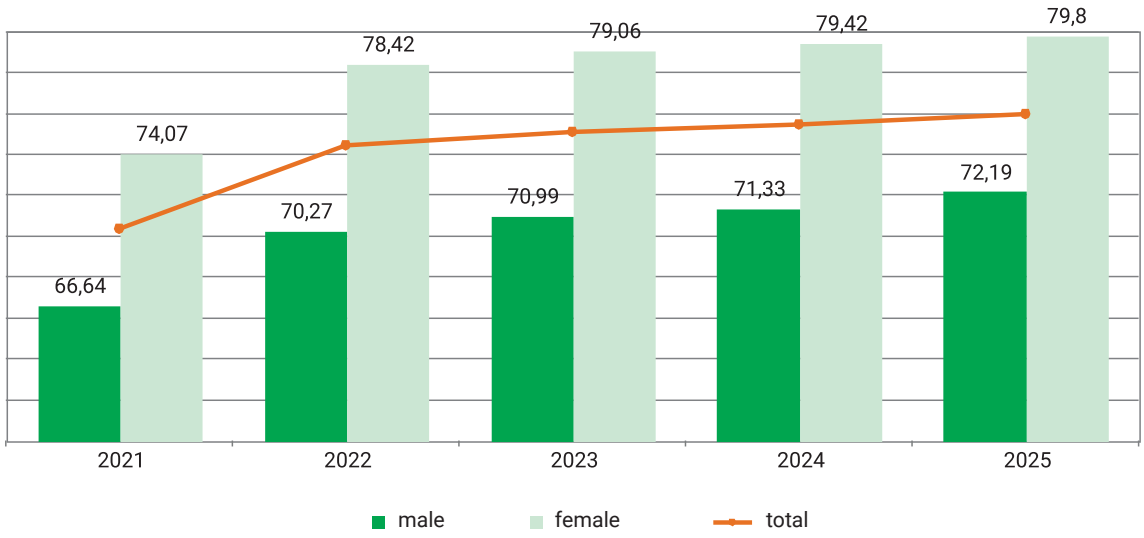

9. Migration

9.1 Migration of population

people

	Arrivals					Departures					Net migration				
	2021	2022	2023	2024	2025	2021	2022	2023	2024	2025	2021	2022	2023	2024	2025
Total population															
Republic of Kazakhstan	767 473	820 458	1 048 960	1 539 619	1 739 358	788 690	827 180	1 039 667	1 523 069	1 723 205	-21 217	-6 722	9 293	16 550	16 153
Abay	15 678	16 076	19 965	29 483	30 569	23 065	23 139	27 106	38 271	40 455	-7 387	-7 063	-7 141	-8 788	-9 886
Akmola	27 363	30 252	35 358	51 521	62 131	32 412	32 337	39 414	55 200	61 894	-5 049	-2 085	-4 056	-3 679	237
Aktobe	28 527	30 584	37 459	59 985	66 785	31 110	32 832	39 617	61 942	70 604	-2 583	-2 248	-2 158	-1 957	-3 819
Almaty	67 534	81 965	98 033	152 847	185 156	67 849	80 056	97 039	145 841	167 569	-315	1 909	994	7 006	17 587
Atyrau	18 511	19 124	28 978	39 550	40 704	20 947	20 878	31 034	44 238	45 719	-2 436	-1 754	-2 056	-4 688	-5 015
Batys Kazakhstan	22 114	24 196	31 059	47 928	53 152	24 261	26 403	32 503	50 674	58 182	-2 147	-2 207	-1 444	-2 746	-5 030
Zhambyl	31 801	32 524	42 084	59 045	59 217	41 060	43 495	56 278	75 988	80 613	-9 259	-10 971	-14 194	-16 943	-21 396
Zhetisu	19 752	19 209	27 911	41 060	43 416	26 972	28 395	37 010	51 909	55 821	-7 220	-9 186	-9 099	-10 849	-12 405
Karagandy	30 558	31 770	40 526	52 396	59 774	37 917	37 218	45 659	58 577	65 471	-7 359	-5 448	-5 133	-6 181	-5 697
Kostanay	23 915	26 036	31 239	39 720	43 375	29 623	30 959	34 792	44 848	47 462	-5 708	-4 923	-3 553	-5 128	-4 087
Kyzylorda	19 896	21 162	25 421	36 644	41 275	24 531	26 999	32 617	46 514	53 152	-4 635	-5 837	-7 196	-9 870	-11 877
Mangystau	31 563	32 575	41 559	58 588	64 937	29 112	29 892	39 335	56 112	64 175	2 451	2 683	2 224	2 476	762
Pavlodar	21 021	21 274	25 535	34 805	34 462	26 321	25 980	29 452	39 601	41 611	-5 300	-4 706	-3 917	-4 796	-7 149
Soltustik Kazakhstan	13 815	14 262	16 666	22 312	22 823	18 570	18 903	20 322	29 258	29 460	-4 755	-4 641	-3 656	-6 946	-6 637
Turkistan	63 169	64 435	85 357	126 836	137 558	84 214	82 187	108 116	158 311	179 795	-21 045	-17 752	-22 759	-31 475	-42 237
Ulytau	4 970	6 071	7 778	10 661	10 730	7 988	8 179	10 151	13 193	14 721	-3 018	-2 108	-2 373	-2 532	-3 991
Shygys Kazakhstan	18 822	19 064	22 643	32 223	34 639	23 111	22 803	26 507	35 602	38 962	-4 289	-3 739	-3 864	-3 379	-4 323
Astana city	131 784	144 347	185 316	274 985	318 637	100 878	110 510	133 777	199 131	229 393	30 906	33 837	51 539	75 854	89 244
Almaty city	119 051	133 150	166 938	238 565	276 930	91 150	96 622	123 728	197 381	240 493	27 901	36 528	43 210	41 184	36 437
Shymkent city	57 629	52 382	79 135	130 465	153 088	47 599	49 393	75 210	120 478	137 653	10 030	2 989	3 925	9 987	15 435
Urban population															
Republic of Kazakhstan	531 742	572 188	738 959	1 092 222	1 225 104	473 851	514 750	651 493	970 265	1 086 587	57 891	57 438	87 466	121 957	138 517
Abay	9 608	10 257	12 898	18 789	19 692	11 692	11 861	14 296	20 084	21 482	-2 084	-1 604	-1 398	-1 295	-1 790
Akmola	15 385	17 009	20 582	30 351	34 319	15 019	16 215	19 812	27 901	29 306	366	794	770	2 450	5 013
Aktobe	22 708	24 398	29 277	48 621	54 568	22 397	23 424	28 266	43 938	50 842	311	974	1 011	4 683	3 726
Almaty	9 650	16 542	19 195	28 147	32 643	10 544	16 250	17 945	28 345	29 553	-894	292	1 250	-198	3 090
Atyrau	8 843	9 555	15 727	19 313	20 794	10 815	10 766	15 260	24 322	24 250	-1 972	-1 211	467	-5 009	-3 456
Batys Kazakhstan	13 293	14 808	19 452	32 099	33 509	13 135	14 385	18 198	28 727	33 296	158	423	1 254	3 372	213
Zhambyl	13 721	19 351	24 345	35 391	27 719	15 688	24 042	30 382	41 859	31 205	-1 967	-4 691	-6 037	-6 468	-3 486
Zhetisu	9 052	8 223	13 136	19 645	20 617	11 025	11 160	16 174	22 526	23 920	-1 973	-2 937	-3 038	-2 881	-3 303
Karagandy	24 746	26 060	33 521	43 012	49 599	28 212	27 741	34 098	43 388	48 214	-3 466	-1 681	-577	-376	1 385
Kostanay	15 359	16 389	19 017	25 360	27 487	15 051	15 664	17 688	22 881	24 325	308	725	1 329	2 479	3 162
Kyzylorda	9 866	10 293	12 521	18 866	21 149	11 076	12 720	16 043	22 361	25 800	-1 210	-2 427	-3 522	-3 495	-4 651

Continuation

	Arrivals					Departures					Net migration				
	2021	2022	2023	2024	2025	2021	2022	2023	2024	2025	2021	2022	2023	2024	2025
Mangystau	15 528	15 167	20 495	29 707	34 474	11 823	12 278	16 354	23 896	27 392	3 705	2 889	4 141	5 811	7 082
Pavlodar	13 131	13 180	15 698	22 147	21 885	15 827	15 573	17 278	22 262	24 319	-2 696	-2 393	-1 580	-115	-2 434
Soltustik Kazakhstan	6 437	6 648	7 690	9 996	10 401	6 244	6 774	7 354	10 726	9 794	193	-126	336	-730	607
Turkistan	20 535	18 471	24 547	38 743	38 665	18 143	21 577	28 310	41 914	44 533	2 392	-3 106	-3 763	-3 171	-5 868
Ulytau	3 737	4 559	5 935	8 190	7 720	6 101	5 954	7 510	9 598	10 649	-2 364	-1 395	-1 575	-1 408	-2 929
Shygys Kazakhstan	11 679	11 398	13 543	19 830	21 208	11 432	11 842	13 803	18 547	20 168	247	-444	-260	1 283	1 040
Astana city	131 784	144 348	185 308	274 985	318 637	100 878	110 508	133 784	199 131	229 393	30 906	33 840	51 524	75 854	89 244
Almaty city	119 051	133 149	166 938	238 565	276 930	91 150	96 622	123 729	197 381	240 493	27 901	36 527	43 209	41 184	36 437
Shymkent city	57 629	52 383	79 134	130 465	153 088	47 599	49 394	75 209	120 478	137 653	10 030	2 989	3 925	9 987	15 435
Rural population															
Republic of Kazakhstan	235 731	248 270	310 001	447 397	514 254	314 839	312 430	388 174	552 804	636 618	-79 108	-64 160	-78 173	-105 407	-122 364
Abay	6 070	5 819	7 067	10 694	10 877	11 373	11 278	12 810	18 187	18 973	-5 303	-5 459	-5 743	-7 493	-8 096
Akmola	11 978	13 243	14 779	21 170	27 812	17 393	16 122	19 600	27 299	32 588	-5 415	-2 879	-4 821	-6 129	-4 776
Aktobe	5 819	6 186	8 182	11 364	12 217	8 713	9 408	11 351	18 004	19 762	-2 894	-3 222	-3 169	-6 640	-7 545
Almaty	57 884	65 423	78 838	124 700	152 513	57 305	63 806	79 094	117 496	138 016	579	1 617	-256	7 204	14 497
Atyrau	9 668	9 569	13 251	20 237	19 910	10 132	10 112	15 774	19 916	21 469	-464	-543	-2 523	321	-1 559
Batys Kazakhstan	8 821	9 388	11 609	15 829	19 643	11 126	12 018	14 306	21 947	24 886	-2 305	-2 630	-2 697	-6 118	-5 243
Zhambyl	18 080	13 173	17 738	23 654	31 498	25 372	19 453	25 895	34 129	49 408	-7 292	-6 280	-8 157	-10 475	-17 910
Zhetisu	10 700	10 986	14 775	21 415	22 799	15 947	17 235	20 836	29 383	31 901	-5 247	-6 249	-6 061	-7 968	-9 102
Karagandy	5 812	5 710	7 005	9 384	10 175	9 705	9 477	11 561	15 189	17 257	-3 893	-3 767	-4 556	-5 805	-7 082
Kostanay	8 556	9 647	12 222	14 360	15 888	14 572	15 295	17 104	21 967	23 137	-6 016	-5 648	-4 882	-7 607	-7 249
Kyzylorda	10 030	10 869	12 901	17 778	20 126	13 455	14 279	16 573	24 153	27 352	-3 425	-3 410	-3 672	-6 375	-7 226
Mangystau	16 035	17 408	21 066	28 881	30 463	17 289	17 614	22 979	32 216	36 783	-1 254	-206	-1 913	-3 335	-6 320
Pavlodar	7 890	8 094	9 837	12 658	12 577	10 494	10 407	12 173	17 339	17 292	-2 604	-2 313	-2 336	-4 681	-4 715
Soltustik Kazakhstan	7 378	7 614	8 976	12 316	12 422	12 326	12 129	12 968	18 532	19 666	-4 948	-4 515	-3 992	-6 216	-7 244
Turkistan	42 634	45 963	60 811	88 093	98 893	66 071	60 611	79 806	116 397	135 262	-23 437	-14 648	-18 995	-28 304	-36 369
Ulytau	1 233	1 512	1 844	2 471	3 010	1 887	2 225	2 640	3 595	4 072	-654	-713	-796	-1 124	-1 062
Shygys Kazakhstan	7 143	7 666	9 100	12 393	13 431	11 679	10 961	12 704	17 055	18 794	-4 536	-3 295	-3 604	-4 662	-5 363

9.2 Migration of population aged 14-34 years

people

	Arrivals					Departures					Net migration				
	2021	2022	2023	2024	2025	2021	2022	2023	2024	2025	2021	2022	2023	2024	2025
All youth															
Republic of Kazakhstan	418 989	448 139	422 887	538 217	587 286	424 401	447 005	415 593	527 583	577 930	-5 412	1 134	7 294	10 634	9 356
Abay	8 761	9 009	8 350	10 650	10389	12 594	12 858	11 266	14 123	14 580	-3 833	-3 849	-2 916	-3 473	-4 191
Akmola	13 914	14 773	13 696	17 492	19 723	16 862	16 578	15 489	19 362	21 044	-2 948	-1 805	-1 793	-1 870	-1 321
Aktobe	15 988	16 991	15 515	20 621	22 435	17 134	18 182	16 250	21 576	24 062	-1 146	-1 191	-735	-955	-1 627
Almaty	32 624	40 292	36 281	49 475	58 114	34 919	41 460	36 326	48 345	53 654	-2 295	-1 168	-45	1 130	4 460
Atyrau	11 164	11 324	11 462	13 797	14 294	12 129	12 261	12 075	15 278	16 207	-965	-937	-613	-1 481	-1 913
Batys Kazakhstan	11 981	13 064	12 577	16 286	17 334	13 148	14 186	13 302	17 571	19 385	-1 167	-1 122	-725	-1 285	-2 051
Zhambyl	18 516	18 832	16 633	19 813	19 742	23 573	25 331	23 111	27 708	29 520	-5 057	-6 499	-6 478	-7 895	-9 778
Zhetisu	10 470	9 956	10 620	13 373	13 763	14 579	15 102	14 435	18 078	19 160	-4 109	-5 146	-3 815	-4 705	-5 397
Karagandy	16 559	17 231	16 764	19 104	21 355	19 305	19 108	18 328	21 231	23 122	-2 746	-1 877	-1 564	-2 127	-1 767
Kostanay	11 854	13 411	12 936	14 205	14 954	14 408	15 464	14 173	16 199	16 867	-2 554	-2 053	-1 237	-1 994	-1 913
Kyzylorda	11 965	13 022	10 863	13 317	14 480	15 080	16 754	14 560	18 029	20 143	-3 115	-3 732	-3 697	-4 712	-5 663
Mangystau	17 939	18 959	16 950	20 069	21 161	16 281	17 398	15 831	18 987	20 733	1 658	1 561	1 119	1 082	428
Pavlodar	10 906	10 679	10 108	12 382	11 725	13 002	12 651	11 540	14 123	14 498	-2 096	-1 972	-1 432	-1 741	-2 773
Soltustik Kazakhstan	7 101	7 158	6 616	7 656	7 845	9 285	9 258	8 279	10 206	10 451	-2 184	-2 100	-1 663	-2 550	-2 606
Turkistan	37 596	38 771	35 199	42 078	42 371	52 001	51 264	47 573	57 999	62 737	-14 405	-12 493	-12 374	-15 921	-20 366
Ulytau	2 839	3 462	3 467	3 905	3 635	4 261	4 423	4 333	4 902	5 213	-1 422	-961	-866	-997	-1 578
Shygys Kazakhstan	9 620	9 583	8 937	11 245	11 612	11 100	10 985	10 251	12 420	13 110	-1 480	-1 402	-1 314	-1175	-1 498
Astana city	71 804	78 081	75 238	99 737	113 433	52 854	56 658	51 950	66 991	74 576	18 950	21 423	23 288	32 746	38 857
Almaty city	63 264	73 016	67 846	88 413	100 104	43 985	48 177	46 040	64 413	76 518	19 279	24 839	21 806	24 000	2 3586
Shymkent city	34 124	30 525	32 829	44 599	48 817	27 901	28 907	30 481	40 042	42 350	6 223	1 618	2 348	4 557	6 467
Urban population															
Republic of Kazakhstan	293 016	316 109	302 285	390 359	424 349	248 001	272 786	257 260	333 613	357 023	45 015	43 323	45 025	56 746	67 326
Abay	5 593	5 979	5 607	7 094	6968	6 527	6 744	6 081	7 612	7 793	-934	-765	-474	-518	-825
Akmola	8 091	8 545	8 222	10 680	11 490	7 873	8 395	7 863	10 602	10 065	218	150	359	78	1 425
Aktobe	12 490	13 443	12 194	16 801	18 414	11 965	12 695	11 393	14 968	16 896	525	748	801	1 833	1 518
Almaty	4 771	8 315	7 167	9 212	10 285	5 257	8 328	6 888	9 424	9 558	-486	-13	279	-212	727
Atyrau	5 484	5 860	6 108	6 969	7 497	5 867	6 072	5 748	7 941	8 179	-383	-212	360	-972	-682
Batys Kazakhstan	7 118	8 027	8 010	11 109	11 149	6 915	7 496	7 323	9 748	10 659	203	531	687	1 361	490
Zhambyl	8 346	11 392	9 850	11 934	9 555	8 742	14 147	12 545	15 328	11 563	-396	-2 755	-2 695	-3 394	-2 008
Zhetisu	4 914	4 393	5 096	6 583	6 631	5 900	5 842	6 281	7 824	8 165	-986	-1 449	-1 185	-1 241	-1 534
Karagandy	13 441	14 246	13 993	15 924	18 030	14 110	14 104	13 527	15 861	16 960	-669	142	466	63	1 070
Kostanay	7 692	8 723	8 166	9 268	9 832	7 312	7 888	7 329	8 729	8 748	380	835	837	539	1 084
Kyzylorda	5 717	6 216	5 342	6 961	7 520	6 484	7 609	6 787	8 367	9 378	-767	-1 393	-1 445	-1 406	-1 858
Mangystau	8 990	9 008	8 192	9 784	10 917	6 318	6 948	6 478	7 887	8 371	2 672	2 060	1 714	1 897	2 546
Pavlodar	6 961	6 802	6 436	8 078	7 564	7 554	7 413	6 767	8 115	8 470	-593	-611	-331	-37	-906

Continuation

	Arrivals					Departures					Net migration				
	2021	2022	2023	2024	2025	2021	2022	2023	2024	2025	2021	2022	2023	2024	2025
Soltustik Kazakhstan	3 473	3 479	3 265	3 736	3 843	2 946	3 284	3032	3 799	3 420	527	195	233	-63	423
Turkistan	12 363	11 464	10 426	13 204	12 177	11 024	13 296	12193	15 878	15 012	1 339	-1 832	-1 767	-2 674	-2 835
Ulytau	2 111	2 604	2 719	3 007	2 664	3 096	3 106	3154	3 603	3 722	-985	-502	-435	-596	-1 058
Shygys Kazakhstan	6 269	5 991	5 579	7 266	7 459	5 371	5 677	5400	6 481	6 620	898	314	179	785	839
Astana city	71 804	78 081	75 238	99 737	113 433	52 854	56 658	51950	66 991	74 576	18 950	21 423	23 288	32 746	38 857
Almaty city	63 264	73 016	67 846	88 413	100 104	43 985	48 177	46040	64 413	76 518	19 279	24 839	21 806	24 000	23 586
Shymkent city	34 124	30 525	32 829	44 599	48 817	27 901	28 907	30481	40 042	42 350	6 223	1 618	2 348	4 557	6 467
Rural population															
Republic of Kazakhstan	125 973	132 030	120 602	147 858	162 937	176 400	174 219	158 333	193 970	220 907	-50 427	-42 189	-37 731	-46 112	-57 970
Abay	3 168	3 030	2 743	3 556	3 421	6 067	6 114	5 185	6 511	6 787	-2 899	-3 084	-2442	-2 955	-3 366
Akmola	5 823	6 228	5 474	6 812	8 233	8 989	8 183	7 626	8 760	10 979	-3 166	-1 955	-2152	-1 948	-2 746
Aktobe	3 498	3 548	3 321	3 820	4 021	5 169	5 487	4 857	6 608	7 166	-1 671	-1 939	-1536	-2 788	-3 145
Almaty	27 853	31 977	29 114	40 263	47 829	29 662	33 132	29 438	38 921	44 096	-1 809	-1 155	-324	1 342	3 733
Atyrau	5 680	5 464	5 354	6 828	6 797	6 262	6 189	6 327	7 337	8 028	-582	-725	-973	-509	-1 231
Batys Kazakhstan	4 863	5 037	4 567	5 177	6 185	6 233	6 690	5 979	7 823	8 726	-1 370	-1 653	-1412	-2 646	-2 541
Zhambyl	10 170	7 440	6 783	7 879	10 187	14 831	11 184	10 566	12 380	17 957	-4 661	-3 744	-3783	-4 501	-7 770
Zhetisu	5 556	5 563	5 524	6 790	7 132	8 679	9 260	8 154	10 254	10 995	-3 123	-3 697	-2630	-3 464	-3 863
Karagandy	3 118	2 985	2 771	3 180	3 325	5 195	5 004	4 801	5 370	6 162	-2 077	-2 019	-2030	-2 190	-2 837
Kostanay	4 162	4 688	4 770	4 937	5 122	7 096	7 576	6 844	7 470	8 119	-2 934	-2 888	-2074	-2 533	-2 997
Kyzylorda	6 248	6 806	5 521	6 356	6 960	8 596	9 145	7 773	9 662	10 765	-2 348	-2 339	-2252	-3 306	-3 805
Mangystau	8 949	9 951	8 758	10 285	10 244	9 963	10 450	9 353	11 100	12 362	-1 014	-499	-595	-815	-2 118
Pavlodar	3 945	3 877	3 672	4 304	4 161	5 448	5 238	4 773	6 008	6 028	-1 503	-1 361	-1101	-1 704	-1 867
Soltustik Kazakhstan	3 628	3 679	3 351	3 920	4 002	6 339	5 974	5 247	6 407	7 031	-2 711	-2 295	-1896	-2 487	-3 029
Turkistan	25 233	27 307	24 773	28 874	30 194	40 977	37 968	35 380	42 121	47 725	-15 744	-10 661	-10607	-13 247	-17 531
Ulytau	728	858	748	898	971	1 165	1 317	1 179	1 299	1 491	-437	-459	-431	-401	-520
Shygys Kazakhstan	3 351	3 592	3 358	3 979	4 153	5 729	5 308	4 851	5 939	6 490	-2 378	-1 716	-1493	-1 960	-2 337

9.3 Migration of population by ethnic groups

people

	Arrivals					Departures					Net migration				
	2021	2022	2023	2024	2025	2021	2022	2023	2024	2025	2021	2022	2023	2024	2025
Total population															
Total	767 473	820 458	1 048 960	1 539 619	1 739 358	788 690	827 180	1 039 667	1 523 069	1 723 205	-21 217	-6 722	9 293	16 550	16 153
Kazakhs	628 675	670 949	838 823	1 256 619	1 426 523	625 897	665 110	829 889	1 242 606	1 414 325	2 778	5 839	8 934	14 013	12 198
Russian	61 101	63 149	74 307	98 709	106 445	80 366	74 816	76 304	100 810	107 351	-19 265	-11 667	-1 997	-2 101	-906
Uzbeks	18 431	19 133	26 313	43 230	52 765	17 898	18 361	25 521	41 622	51 064	533	772	792	1 608	1 701
Ukrainians	8 171	8 489	9 359	12 130	13 136	10 233	9 697	9 646	12 161	13 123	-2 062	-1 208	-287	-31	13
Uigurs	7 802	9 015	12 840	19 737	23 173	7 778	8 991	12 788	19 685	23 163	24	24	52	52	10
Tatars	6 138	6 313	7 536	10 267	11 459	6 925	6 639	7 348	10 190	11 393	-787	-326	188	77	66
Germans	5 335	5 664	6 349	8 807	9 782	8 205	7 752	7 989	10 234	10 507	-2 870	-2 088	-1 640	-1 427	-725
Other ethnicities	31 820	37 746	73 433	90 120	96 075	31 388	35 814	70 182	85 761	92 279	432	1 932	3 251	4 359	3 796
Urban population															
Total	531 742	572 188	738 959	1 092 222	1 225 104	473 851	514 750	651 493	970 265	1 086 587	57 891	57 438	87 466	121 957	138 517
Kazakhs	434 495	469 356	593 161	896 971	1 012 797	370 849	412 092	521 795	795 320	896 620	63 646	57 264	71 366	101 651	116 177
Russian	44 294	45 460	54 547	71 940	77 097	56 076	51 023	51 248	68 176	71 585	-11 782	-5 563	3 299	3 764	5 512
Uzbeks	12 286	11 396	16 189	27 862	32 826	8 737	10 627	15 076	25 745	30 778	3 549	769	1 113	2 117	2 048
Ukrainians	5 616	5 850	6 382	8 410	9 031	6 117	5 531	5 484	6 935	7 542	-502	319	898	1 475	1 489
Uigurs	5 188	5 822	8 418	12 574	14 710	4 412	5 025	7 102	11 244	13 641	776	797	1 316	1 330	1 069
Tatars	4 774	4 984	5 863	7 945	8 984	5 074	4 900	5 401	7 472	8 336	-300	84	462	473	648
Germans	3 546	3 608	4 141	5 775	6 470	4 886	4 529	4 625	5 659	5 893	-1 340	-921	-484	116	577
Other ethnicities	21 544	25 712	50 258	60 745	63 189	17 700	21 023	40 762	49 714	52 192	3 844	4 689	9 496	11 031	10 997
Rural population															
Total	235 731	248 270	310 001	447 397	514 254	314 839	312 430	388 174	552 804	636 618	-79 108	-64 160	-78 173	-105 407	-122 364
Kazakhs	194 180	201 593	245 663	359 648	413 726	255 048	253 018	308 095	447 286	517 705	-60 868	-51 425	-62 432	-87 638	-103 979
Russian	16 807	17 689	19 760	26 769	29 348	24 290	23 793	25 056	32 634	35 766	-7 483	-6 104	-5 296	-5 865	-6 418
Uzbeks	6 145	7 737	10 123	15 368	19 939	9 161	7 734	10 444	15 877	20 286	-3 016	3	-321	-509	-347
Ukrainians	2 556	2 639	2 977	3 720	4 105	4 116	4 166	4 162	5 226	5 581	-1 560	-1 527	-1 185	-1 506	-1 476
Uigurs	2 614	3 193	4 422	7 163	8 463	3 366	3 966	5 686	8 441	9 522	-752	-773	-1 264	-1 278	-1 059
Tatars	1 364	1 329	1 673	2 322	2 475	1 851	1 739	1 947	2 718	3 057	-487	-410	-274	-396	-582
Germans	1 789	2 056	2 208	3 032	3 312	3 319	3 223	3 364	4 575	4 614	-1 530	-1 167	-1 156	-1 543	-1 302
Other ethnicities	10 276	12 034	23 175	29 375	32 886	13 688	14 791	29 420	36 047	40 087	-3 412	-2 757	-6 245	-6 672	-7 201

9.4 Migration of youth by ethnic groups

people

	Arrivals					Departures					Net migration				
	2021	2022	2023	2024	2025	2021	2022	2023	2024	2025	2021	2022	2023	2024	2025
Total															
Total	418 989	448 139	422 887	538 217	587 286	424 401	447 005	415 593	527 583	577 930	-5 412	1 134	7 294	10 634	9 356
Kazakhs	353 042	375 149	347 460	441 815	481 814	351 398	371 588	342 763	434 482	475 579	1 644	3 561	4 697	7 333	6 235
Russian	27 182	27 986	28 527	34 436	36 651	33 349	31 189	28 050	34 198	36 523	-6 167	-3 203	477	238	128
Uzbeks	10 892	11 283	12 006	16 002	17 381	10 609	10 848	11 581	15 140	16 456	283	435	425	862	925
Ukrainians	3 132	3 380	3 327	3 871	4 081	3 780	3 707	3 313	3 818	4 036	-648	-327	14	53	45
Uigurs	3 926	4 623	5 035	6 818	7 631	3 907	4 606	5 012	6 794	7 626	19	17	23	24	5
Tatars	2 659	2 668	2 678	3 167	3 501	2 908	2 777	2 562	3 103	3 462	-249	-109	116	64	39
Germans	2 638	2 784	2 648	3 259	3 687	3 564	3 405	3 099	3 611	3 871	-926	-621	-451	-352	-184
Other ethnicities	15 518	20 266	21 206	28 849	32 540	14 886	18 885	19 213	26 437	30 377	632	1 381	1 993	2 412	2 163
External migration															
Total	4 983	8 356	11 476	13 906	11 303	10 395	7 222	4 182	3 272	1 947	-5 412	1 134	7 294	10 634	9 356
Kazakhs	2 258	4 093	5 036	7 600	6 482	614	532	339	267	247	1 644	3 561	4 697	7 333	6 235
Russian	803	1 484	2 990	2 153	1 176	6 970	4 687	2 513	1 915	1 048	-6 167	-3 203	477	238	128
Uzbeks	344	491	470	879	929	61	56	45	17	4	283	435	425	862	925
Ukrainians	72	148	264	201	130	720	475	250	148	85	-648	-327	14	53	45
Uigurs	27	27	30	34	19	8	10	7	10	14	19	17	23	24	5
Tatars	66	99	207	118	79	315	208	91	54	40	-249	-109	116	64	39
Germans	61	80	126	104	75	987	701	577	456	259	-926	-621	-451	-352	-184
Other ethnicities	1 352	1 934	2 353	2 817	2 413	720	553	360	405	250	632	1 381	1 993	2 412	2 163
Internal migration															
Total	414 006	439 783	411 411	524 311	575 983	414 006	439 783	411 411	524 311	575 983	0	0	0	0	0
Kazakhs	350 784	371 056	342 424	434 215	475 332	350 784	371 056	342 424	434 215	475 332	0	0	0	0	0
Russian	26 379	26 502	25 537	32 283	35 475	26 379	26 502	25 537	32 283	35 475	0	0	0	0	0
Uzbeks	10 548	10 792	11 536	15 123	16 452	10 548	10 792	11 536	15 123	16 452	0	0	0	0	0
Ukrainians	3 060	3 232	3 063	3 670	3 951	3 060	3 232	3 063	3 670	3 951	0	0	0	0	0
Uigurs	3 899	4 596	5 005	6 784	7 612	3 899	4 596	5 005	6 784	7 612	0	0	0	0	0
Tatars	2 593	2 569	2 471	3 049	3 422	2 593	2 569	2 471	3 049	3 422	0	0	0	0	0
Germans	2 577	2 704	2 522	3 155	3 612	2 577	2 704	2 522	3 155	3 612	0	0	0	0	0
Other ethnicities	14 166	18 332	18 853	26 032	30 127	14 166	18 332	18 853	26 032	30 127	0	0	0	0	0

9.5 External migration

people

	Immigrants					Emigrants					Net migration				
	2021	2022	2023	2024	2025	2021	2022	2023	2024	2025	2021	2022	2023	2024	2025
							Total								
Republic of Kazakhstan	11 039	17 425	25 387	29 282	23 761	32 256	24 147	16 094	12 732	7 608	-21 217	-6 722	9 293	16 550	16 153
Abay	130	171	168	106	175	1 008	831	561	542	205	-878	-660	-393	-436	-30
Akmola	199	326	420	1 354	581	1 967	1 475	1 150	883	636	-1 768	-1 149	-730	471	-55
Aktobe	498	492	752	907	560	1 974	1 072	709	271	163	-1 476	-580	43	636	397
Almaty	76	1 901	1 693	4 788	5 754	977	890	497	421	277	-901	1 011	1 196	4 367	5 477
Atyrau	401	462	628	739	447	289	225	128	62	38	112	237	500	677	409
Batys Kazakhstan	136	388	1 136	529	36	972	781	554	123	77	-836	-393	582	406	-41
Zhambyl	270	457	280	390	455	1 311	1 108	793	658	672	-1 041	-651	-513	-268	-217
Zhetisu	152	78	379	357	733	414	392	297	292	120	-262	-314	82	65	613
Karagandy	204	638	1 188	1 103	1 141	4 231	3 011	1 875	1 588	1 451	-4 027	-2 373	-687	-485	-310
Kostanay	732	1 135	2 367	1 721	988	3 367	3 068	2 259	1 172	576	-2 635	-1 933	108	549	412
Kyzylorda	14	21	24	53	53	75	42	66	25	17	-61	-21	-42	28	36
Mangystau	2 753	3 504	3 546	3 680	3 562	541	168	130	74	128	2 212	3 336	3 416	3 606	3 434
Pavlodar	495	843	1 143	1 423	992	3 350	2 701	1 523	1 053	480	-2 855	-1 858	-380	370	512
Soltustik Kazakhstan	518	791	1 177	441	297	2 381	1 972	1 360	2 133	493	-1 863	-1 181	-183	-1 692	-196
Turkistan	537	597	528	613	468	285	283	176	122	56	252	314	352	491	412
Ulytau	50	57	38	105	74	372	258	184	121	100	-322	-201	-146	-16	-26
Shygys Kazakhstan	298	364	446	611	610	3 070	2 168	1 425	1 195	685	-2 772	-1 804	-979	-584	-75
Astana city	769	1 164	2 318	3 291	2 313	1 769	1 125	857	675	528	-1 000	39	1 461	2 616	1 785
Almaty city	1 882	3 286	6 409	6 260	4 068	3 234	2 060	1 312	1 137	757	-1 352	1 226	5 097	5 123	3 311
Shymkent city	925	750	747	811	454	669	517	238	185	149	256	233	509	626	305
							CIS countries								
Republic of Kazakhstan	9 435	15 000	21 913	23 891	19 429	27 505	20 128	12 448	9 518	5 463	-18 070	-5 128	9 465	14 373	13 966
Abay	106	146	129	79	116	933	769	513	468	179	-827	-623	-384	-389	-63
Akmola	171	279	347	893	432	1 448	1 162	822	605	416	-1 277	-883	-475	288	16
Aktobe	457	466	719	856	517	1 896	960	630	214	118	-1 439	-494	89	642	399
Almaty	51	1 673	1 403	4 101	4 910	788	663	346	273	197	-737	1 010	1 057	3 828	4 713
Atyrau	347	420	595	694	412	239	184	79	31	19	108	236	516	663	393
Batys Kazakhstan	122	368	1 113	502	34	941	736	543	109	52	-819	-368	570	393	-18
Zhambyl	255	425	265	356	431	1 201	966	687	580	580	-946	-541	-422	-224	-149
Zhetisu	113	41	225	157	309	370	325	207	176	107	-257	-284	18	-19	202
Karagandy	165	559	1 069	919	1 003	3 291	2 292	1 225	1 050	987	-3 126	-1 733	-156	-131	16
Kostanay	693	1 067	2 309	1 619	934	3 006	2 716	1 937	1 005	463	-2 313	-1 649	372	614	471
Kyzylorda	14	15	13	47	44	65	34	41	21	9	-51	-19	-28	26	35
Mangystau	2 603	3 379	3 463	3 613	3 492	502	152	110	56	109	2 101	3 227	3 353	3 557	3 383
Pavlodar	425	671	889	1 003	714	2 835	2 266	1 074	808	337	-2 410	-1 595	-185	195	377
Soltustik Kazakhstan	486	724	1 119	382	250	2 055	1 728	1 150	1 732	347	-1 569	-1 004	-31	-1 350	-97

Continuation

	Immigrants					Emigrants					Net migration				
	2021	2022	2023	2024	2025	2021	2022	2023	2024	2025	2021	2022	2023	2024	2025
Turkistan	516	575	521	602	462	256	256	160	102	38	260	319	361	500	424
Ulytau	47	54	34	101	72	352	247	131	108	82	-305	-193	-97	-7	-10
Shygys Kazakhstan	270	321	385	468	459	2 984	2 080	1 373	1 146	648	-2 714	-1 759	-988	-678	-189
Astana city	559	867	1 653	2 218	1 427	1 178	658	417	312	233	-619	209	1 236	1 906	1 194
Almaty city	1 218	2 316	5 018	4 517	2 991	2 545	1 488	810	570	422	-1 327	828	4 208	3 947	2 569
Shymkent city	817	634	644	764	420	620	446	193	152	120	197	188	451	612	300
Other countries															
Republic of Kazakhstan	1 604	2 425	3 474	5 391	4 332	4 751	4 019	3 646	3 214	2 145	-3 147	-1 594	-172	2 177	2 187
Abay	24	25	39	27	59	75	62	48	74	26	-51	-37	-9	-47	33
Akmola	28	47	73	461	149	519	313	328	278	220	-491	-266	-255	183	-71
Aktobe	41	26	33	51	43	78	112	79	57	45	-37	-86	-46	-6	-2
Almaty	25	228	290	687	844	189	227	151	148	80	-164	1	139	539	764
Atyrau	54	42	33	45	35	50	41	49	31	19	4	1	-16	14	16
Batys Kazakhstan	14	20	23	27	2	31	45	11	14	25	-17	-25	12	13	-23
Zhambyl	15	32	15	34	24	110	142	106	78	92	-95	-110	-91	-44	-68
Zhetisu	39	37	154	200	424	44	67	90	116	13	-5	-30	64	84	411
Karagandy	39	79	119	184	138	940	719	650	538	464	-901	-640	-531	-354	-326
Kostanay	39	68	58	102	54	361	352	322	167	113	-322	-284	-264	-65	-59
Kyzylorda	-	6	11	6	9	10	8	25	4	8	-10	-2	-14	2	1
Mangystau	150	125	83	67	70	39	16	20	18	19	111	109	63	49	51
Pavlodar	70	172	254	420	278	515	435	449	245	143	-445	-263	-195	175	135
Soltustik Kazakhstan	32	67	58	59	47	326	244	210	401	146	-294	-177	-152	-342	-99
Turkistan	21	22	7	11	6	29	27	16	20	18	-8	-5	-9	-9	-12
Ulytau	3	3	4	4	2	20	11	53	13	18	-17	-8	-49	-9	-16
Shygys Kazakhstan	28	43	61	143	151	86	88	52	49	37	-58	-45	9	94	114
Astana city	210	297	665	1 073	886	591	467	440	363	295	-381	-170	225	710	591
Almaty city	664	970	1 391	1 743	1 077	689	572	502	567	335	-25	398	889	1 176	742
Shymkent city	108	116	103	47	34	49	71	45	33	29	59	45	58	14	5

9.6 External migration by ethnic groups

people

	Immigrants					Emigrants					Net migration				
	2021	2022	2023	2024	2025	2021	2022	2023	2024	2025	2021	2022	2023	2024	2025
Total															
Total	11 039	17 425	25 387	29 282	23 761	32 256	24 147	16 094	12 732	7 608	-21 217	-6 722	9 293	16 550	16 153
Kazakhs	4 390	7 266	9 997	14 808	12 895	1 612	1 427	1 063	795	697	2 778	5 839	8 934	14 013	12 198
Russian	2 541	4 357	8 069	5 785	3 401	21 806	16 024	10 066	7 886	4 307	-19 265	-11 667	-1 997	-2 101	-906
Uzbeks	668	823	906	1 672	1 740	135	151	114	64	39	533	772	792	1 608	1 701
Ukrainians	286	510	796	673	427	2 348	1 718	1 083	704	414	-2 062	-1 208	-287	-31	13
Uigurs	57	58	80	75	44	33	34	28	23	34	24	24	52	52	10
Tatars	191	302	545	336	241	978	628	357	259	175	-787	-326	188	77	66
Germans	177	251	377	341	268	3 047	2 339	2 017	1 768	993	-2 870	-2 088	-1 640	-1 427	-725
Other ethnicities	2 729	3 858	4 617	5 592	4 745	2 297	1 826	1 366	1 233	949	432	1 932	3 251	4 359	3 796
CIS countries															
Total	9 435	15 000	21 913	23 891	19 429	27 505	20 128	12 448	9 518	5 463	-18 070	-5 128	9 465	14 373	13 966
Kazakhs	3 767	6 200	8 017	11 209	9 646	974	787	458	351	248	2 793	5 413	7 559	10 858	9 398
Russian	2 363	4 097	7 812	5 437	3 168	20 414	14 897	9 063	7 029	3 741	-18 051	-10 800	-1 251	-1 592	-573
Uzbeks	647	885	879	1 659	1 730	115	133	92	57	25	532	752	787	1 602	1 705
Ukrainians	266	477	760	627	389	2 161	1 578	949	580	339	-1 895	-1 101	-189	47	50
Uigurs	48	45	64	53	31	16	7	8	9	11	32	38	56	44	20
Tatars	182	283	519	316	234	901	536	309	221	141	-719	-253	210	95	93
Germans	114	146	237	171	144	1 202	898	616	501	303	-1 088	-752	-379	-330	-159
Other ethnicities	2 048	2 867	3 625	4 419	4 087	1 722	1 292	953	770	655	326	1 575	2 672	3 649	3 432
Other countries															
Total	1 604	2 425	3 474	5 391	4 332	4 751	4 019	3 646	3 214	2 145	-3 147	-1 594	-172	2 177	2 187
Kazakhs	623	1 066	1 980	3 599	3 249	638	640	605	444	449	-15	426	1 375	3 155	2 800
Russian	178	260	257	348	233	1 392	1 127	1 003	857	566	-1 214	-867	-746	-509	-333
Uzbeks	21	38	27	13	10	20	18	22	7	14	1	20	5	6	-4
Ukrainians	2	33	36	46	38	187	140	134	124	75	-167	-107	-189	-78	-37
Uigurs	9	13	16	22	13	17	27	20	14	23	-8	-13	-4	8	-10
Tatars	9	19	26	20	7	77	92	48	38	34	-68	-73	-22	-18	-27
Germans	63	105	140	170	124	1 845	1 441	1 401	1 267	690	-1 782	-1 336	-1 261	-1 097	-566
Other ethnicities	699	891	992	1 173	658	575	534	413	463	294	106	356	670	710	364

9.7 External migration of the population by gender

people

	Immigrants					Emigrants					Net migration				
	2021	2022	2023	2024	2025	2021	2022	2023	2024	2025	2021	2022	2023	2024	2025
Male															
Republic of Kazakhstan	5 393	8 884	13 888	16 810	14 060	14 450	10 569	6 895	5 817	3 304	-9 057	-1 685	6 993	10 993	10 756
Abay	63	74	87	54	90	451	352	238	249	91	-388	-278	-151	-195	-1
Akmola	101	167	248	717	312	904	657	522	401	286	-803	-490	-274	316	26
Aktobe	227	268	451	482	304	915	465	315	117	64	-688	-197	136	365	240
Almaty	31	1 013	939	3 297	3 841	426	376	210	190	127	-395	637	729	3 107	3 714
Atyrau	202	226	340	434	271	130	86	43	25	14	72	140	297	409	257
Batys Kazakhstan	71	222	636	241	17	453	317	235	45	31	-382	-95	401	196	-14
Zhambyl	113	195	119	201	247	559	487	325	290	259	-446	-292	-206	-89	-12
Zhetisu	77	43	206	215	497	176	168	133	150	51	-99	-125	73	65	446
Karagandy	109	336	673	622	733	1 941	1 368	801	735	650	-1 832	-1 032	-128	-113	83
Kostanay	356	581	1 212	850	480	1 461	1 354	946	555	258	-1 105	-773	266	295	222
Kyzylorda	9	10	13	31	29	32	11	23	7	9	-23	-1	-10	24	20
Mangystau	1 411	1 818	1 891	2 092	2 017	243	58	49	33	56	1 168	1 760	1 842	2 059	1 961
Pavlodar	236	411	602	715	496	1 552	1 214	676	485	210	-1 316	-803	-74	230	286
Soltustik Kazakhstan	248	405	649	232	181	1 080	906	627	1 057	240	-832	-501	22	-825	-59
Turkistan	235	253	236	295	231	102	110	71	39	17	133	143	165	256	214
Ulytau	24	29	23	71	41	177	115	71	62	37	-153	-86	-48	9	4
Shygys Kazakhstan	154	198	237	318	320	1 397	955	603	536	297	-1 243	-757	-366	-218	23
Astana city	385	595	1 254	1 853	1 338	776	475	380	277	231	-391	120	874	1 576	1 107
Almaty city	899	1 698	3 686	3 616	2 342	1 384	873	526	486	315	-485	825	3 160	3 130	2 027
Shymkent city	442	342	386	474	273	291	222	101	78	61	151	120	285	396	212
CIS countries															
Republic of Kazakhstan	4 496	7 567	11 975	13 785	11 645	12 424	8 889	5 327	4 433	2 404	-7 928	-1 322	6 648	9 352	9 241
Abay	50	65	68	36	60	421	325	215	219	81	-371	-260	-147	-183	-21
Akmola	90	146	211	468	235	663	525	368	281	182	-573	-379	-157	187	53
Aktobe	197	250	430	457	285	881	420	281	99	47	-684	-170	149	358	238
Almaty	21	886	768	2 909	3 368	348	286	149	129	93	-327	600	619	2 780	3 275
Atyrau	166	190	317	401	246	118	75	32	15	6	48	115	285	386	240
Batys Kazakhstan	63	210	622	225	16	447	304	234	43	23	-384	-94	388	182	-7
Zhambyl	108	180	111	182	235	511	426	279	253	228	-403	-246	-168	-71	7
Zhetisu	58	24	133	103	232	162	140	91	89	47	-104	-116	42	14	185
Karagandy	92	299	619	541	654	1 519	1 032	506	494	448	-1 427	-733	113	47	206
Kostanay	332	545	1 178	799	452	1 312	1 192	801	485	209	-980	-647	377	314	243
Kyzylorda	9	7	8	28	27	28	9	17	7	7	-19	-2	-9	21	20
Mangystau	1 326	1 760	1 853	2 070	1 987	226	56	41	26	49	1 100	1 704	1 812	2 044	1 938
Pavlodar	201	329	470	501	355	1 313	1 012	487	381	156	-1 112	-683	-17	120	199

Continuation

	Immigrants					Emigrants					Net migration				
	2021	2022	2023	2024	2025	2021	2022	2023	2024	2025	2021	2022	2023	2024	2025
Soltustik Kazakhstan	231	373	622	197	151	933	795	529	863	171	-702	-422	93	-666	-20
Turkistan	224	243	234	289	227	94	102	63	32	10	130	141	171	257	217
Ulytau	23	28	19	68	40	166	109	47	55	30	-143	-81	-28	13	10
Shygys Kazakhstan	141	184	211	251	236	1 373	923	587	523	282	-1 232	-739	-376	-272	-46
Astana city	263	433	904	1 257	877	507	295	179	130	101	-244	138	725	1 127	776
Almaty city	518	1 138	2 873	2 554	1 706	1 124	663	333	243	184	-606	475	2 540	2 311	1 522
Shymkent city	383	277	324	449	256	278	200	88	66	50	105	77	236	383	206
Other countries															
Republic of Kazakhstan	897	1 317	1 913	3 025	2 415	2 026	1 680	1 568	1 384	900	-1 129	-363	345	1 641	1 515
Abay	13	9	19	18	30	30	27	23	30	10	-17	-18	-4	-12	20
Akmola	11	21	37	249	77	241	132	154	120	104	-230	-111	-117	129	-27
Aktobe	30	18	21	25	19	34	45	34	18	17	-4	-27	-13	7	2
Almaty	10	127	171	388	473	78	90	61	61	34	-68	37	110	327	439
Atyrau	36	36	23	33	25	12	11	11	10	8	24	25	12	23	17
Batys Kazakhstan	8	12	14	16	1	6	13	1	2	8	2	-1	13	14	-7
Zhambyl	5	15	8	19	12	48	61	46	37	31	-43	-46	-38	-18	-19
Zhetisu	19	19	73	112	265	14	28	42	61	4	5	-9	31	51	261
Karagandy	17	37	54	81	79	422	336	295	241	202	-405	-299	-241	-160	-123
Kostanay	24	36	34	51	28	149	162	145	70	49	-125	-126	-111	-19	-21
Kyzylorda	0	3	5	3	2	4	2	6	-	2	-4	1	-1	3	-
Mangystau	85	58	38	22	30	17	2	8	7	7	68	56	30	15	23
Pavlodar	35	82	132	214	141	239	202	189	104	54	-204	-120	-57	110	87
Soltustik Kazakhstan	17	32	27	35	30	147	111	98	194	69	-130	-79	-71	-159	-39
Turkistan	11	10	2	6	4	8	8	8	7	7	3	2	-6	-1	-3
Ulytau	1	1	4	3	1	11	6	24	7	7	-10	-5	-20	-4	-6
Shygys Kazakhstan	13	14	26	67	84	24	32	16	13	15	-11	-18	10	54	69
Astana city	122	162	350	596	461	269	180	201	147	130	-147	-18	149	449	331
Almaty city	381	560	813	1 062	636	260	210	193	243	131	121	350	620	819	505
Shymkent city	59	65	62	25	17	13	22	13	12	11	46	43	49	13	6
Female															
Republic of Kazakhstan	5 646	8 541	11 499	12 472	9 701	17 806	13 578	9 199	6 915	4 304	-12 160	-5 037	2 300	5 557	5 397
Abay	67	97	81	52	85	557	479	323	293	114	-490	-382	-242	-241	-29
Akmola	98	159	172	637	269	1 063	818	628	482	350	-965	-659	-456	155	-81
Aktobe	271	224	301	425	256	1 059	607	394	154	99	-788	-383	-93	271	157
Almaty	45	888	754	1 491	1 913	551	514	287	231	150	-506	374	467	1 260	1 763
Atyrau	199	236	288	305	176	159	139	85	37	24	40	97	203	268	152
Batys Kazakhstan	65	166	500	288	19	519	464	319	78	46	-454	-298	181	210	-27
Zhambyl	157	262	161	189	208	752	621	468	368	413	-595	-359	-307	-179	-205
Zhetisu	75	35	173	142	236	238	224	164	142	69	-163	-189	9	-	167

Continuation

	Immigrants					Emigrants					Net migration				
	2021	2022	2023	2024	2025	2021	2022	2023	2024	2025	2021	2022	2023	2024	2025
Karagandy	95	302	515	481	408	2 290	1 643	1 074	853	801	-2 195	-1 341	-559	-372	-393
Kostanay	376	554	1 155	871	508	1 906	1 714	1 313	617	318	-1 530	-1 160	-158	254	190
Kyzylorda	5	11	11	22	24	43	31	43	18	8	-38	-20	-32	4	16
Mangystau	1 342	1 686	1 655	1 588	1 545	298	110	81	41	72	1 044	1 576	1 574	1 547	1 473
Pavlodar	259	432	541	708	496	1 798	1 487	847	568	270	-1 539	-1 055	-306	140	226
Soltustik Kazakhstan	270	386	528	209	116	1 301	1 066	733	1 076	253	-1 031	-680	-205	-867	-137
Turkistan	302	344	292	318	237	183	173	105	83	39	119	171	187	235	198
Ulytau	26	28	15	34	33	195	143	113	59	63	-169	-115	-98	-25	-30
Shygys Kazakhstan	144	166	209	293	290	1 673	1 213	822	659	388	-1 529	-1 047	-613	-366	-98
Astana city	384	569	1 064	1 438	975	993	650	477	398	297	-609	-81	587	1 040	678
Almaty city	983	1 588	2 723	2 644	1 726	1 850	1 187	786	651	442	-867	401	1 937	1 993	1 284
Shymkent city	483	408	361	337	181	378	295	137	107	88	105	113	224	230	93
CIS countries															
Republic of Kazakhstan	4 939	7 433	9 938	10 106	7 784	15 081	11 239	7 121	5 085	3 059	-10 142	-3 806	2 817	5 021	4 725
Abay	56	81	61	43	56	512	444	298	249	98	-456	-363	-237	-206	-42
Akmola	81	133	136	425	197	785	637	454	324	234	-704	-504	-318	101	-37
Aktobe	260	216	289	399	232	1 015	540	349	115	71	-755	-324	-60	284	161
Almaty	30	787	635	1 192	1 542	440	377	197	144	104	-410	410	438	1 048	1 438
Atyrau	181	230	278	293	166	121	109	47	16	13	60	121	231	277	153
Batys Kazakhstan	59	158	491	277	18	494	432	309	66	29	-435	-274	182	211	-11
Zhambyl	147	245	154	174	196	690	540	408	327	352	-543	-295	-254	-153	-156
Zhetisu	55	17	92	54	77	208	185	116	87	60	-153	-168	-24	-33	17
Karagandy	73	260	450	378	349	1 772	1 260	719	556	539	-1 699	-1 000	-269	-178	-190
Kostanay	361	522	1 131	820	482	1 694	1 524	1 136	520	254	-1 333	-1 002	-5	300	228
Kyzylorda	5	8	5	19	17	37	25	24	14	2	-32	-17	-19	5	15
Mangystau	1 277	1 619	1 610	1 543	1 505	276	96	69	30	60	1 001	1 523	1 541	1 513	1 445
Pavlodar	224	342	419	502	359	1 522	1 254	587	427	181	-1 298	-912	-168	75	178
Soltustik Kazakhstan	255	351	497	185	99	1 122	933	621	869	176	-867	-582	-124	-684	-77
Turkistan	292	332	287	313	235	162	154	97	70	28	130	178	190	243	207
Ulytau	24	26	15	33	32	186	138	84	53	52	-162	-112	-69	-20	-20
Shygys Kazakhstan	129	137	174	217	223	1 611	1 157	786	623	366	-1 482	-1 020	-612	-406	-143
Astana city	296	434	749	961	550	671	363	238	182	132	-375	71	511	779	418
Almaty city	700	1 178	2 145	1 963	1 285	1 421	825	477	327	238	-721	353	1 668	1 636	1 047
Shymkent city	434	357	320	315	164	342	246	105	86	70	92	111	215	229	94
Other countries															
Republic of Kazakhstan	707	1 108	1 561	2 366	1 917	2 725	2 339	2 078	1 830	1 245	-2 018	-1 231	-517	536	672
Abay	11	16	20	9	29	45	35	25	44	16	-34	-19	-5	-35	13
Akmola	17	26	36	212	72	278	181	174	158	116	-261	-155	-138	54	-44
Aktobe	11	8	12	26	24	44	67	45	39	28	-33	-59	-33	-13	-4

Continuation

	Immigrants					Emigrants					Net migration				
	2021	2022	2023	2024	2025	2021	2022	2023	2024	2025	2021	2022	2023	2024	2025
Almaty	15	101	119	299	371	111	137	90	87	46	-96	-36	29	212	325
Atyrau	18	6	10	12	10	38	30	38	21	11	-20	-24	-28	-9	-1
Batys Kazakhstan	6	8	9	11	1	25	32	10	12	17	-19	-24	-1	-1	-16
Zhambyl	10	17	7	15	12	62	81	60	41	61	-52	-64	-53	-26	-49
Zhetisu	20	18	81	88	159	30	39	48	55	9	-10	-21	33	33	150
Karagandy	22	42	65	103	59	518	383	355	297	262	-496	-341	-290	-194	-203
Kostanay	15	32	24	51	26	212	190	177	97	64	-197	-158	-153	-46	-38
Kyzylorda	-	3	6	3	7	6	6	19	4	6	-6	-3	-13	-1	1
Mangystau	65	67	45	45	40	22	14	12	11	12	43	53	33	34	28
Pavlodar	35	90	122	206	137	276	233	260	141	89	-241	-143	-138	65	48
Soltustik Kazakhstan	15	35	31	24	17	179	133	112	207	77	-164	-98	-81	-183	-60
Turkistan	10	12	5	5	2	21	19	8	13	11	-11	-7	-3	-8	-9
Ulytau	2	2	-	1	1	9	5	29	6	11	-7	-3	-29	-5	-10
Shygys Kazakhstan	15	29	35	76	67	62	56	36	36	22	-47	-27	-1	40	45
Astana city	88	135	315	477	425	322	287	239	216	165	-234	-152	76	261	260
Almaty city	283	410	578	681	441	429	362	309	324	204	-146	48	269	357	237
Shymkent city	49	51	41	22	17	36	49	32	21	18	13	2	9	1	-1

9.8 External migration by age groups

people

Age	Male										Female									
	immigrants					emigrants					immigrants					emigrants				
	2021	2022	2023	2024	2025	2021	2022	2023	2024	2025	2021	2022	2023	2024	2025	2021	2022	2023	2024	2025
										Total										
Total	5 393	8 884	13 888	16 810	14 060	14 450	10 569	6 895	5 817	3 304	5 646	8 541	11 499	12 472	9 701	17 806	13 578	9 199	6 915	4 304
0-4	87	13	108	187	197	965	519	403	296	194	64	14	111	151	163	887	524	447	276	188
5-9	91	23	155	135	157	1 559	1 140	828	555	413	65	18	166	132	130	1 595	1 073	815	531	411
10-14	77	49	182	196	221	1 431	1 088	852	602	410	63	46	158	174	192	1 426	1 142	810	560	415
15-19	397	824	1 030	1 545	1 429	950	679	437	388	240	391	691	830	1 161	891	930	658	485	335	250
20-24	560	938	1 401	1 985	1 869	809	490	273	291	190	732	1 013	1 114	1 422	1 095	1 053	682	448	377	210
25-29	722	1 231	1 918	2 240	1 758	1 036	610	282	207	115	719	1 112	1 392	1 448	1 016	1 296	925	518	421	229
30-34	714	1 351	2 204	2 517	1 994	1 651	1 196	565	449	220	704	1 120	1 490	1 468	1 094	2 177	1 590	915	643	361
35-39	704	1 227	2 055	2 413	1 990	1 914	1 395	891	705	378	583	1 025	1 487	1 444	1 124	2 345	1 813	1 283	844	540
40-44	505	894	1 473	1 742	1 485	1 378	1 082	735	728	375	418	765	1 042	1 160	864	1 719	1 413	966	825	494
45-49	378	734	1 031	1 184	949	997	839	533	545	269	413	682	823	937	735	1 394	1 091	782	651	341
50-54	311	476	656	830	646	625	504	384	383	192	333	497	710	735	622	926	812	559	484	286
55-59	265	373	530	635	494	530	404	290	263	122	283	446	635	686	540	883	678	439	294	173
60-64	276	361	506	558	394	303	278	195	169	71	339	448	644	674	513	321	298	199	230	99

	Male										Female									
	иммигранты					эмигранты					иммигранты					эмигранты				
	2021	2022	2023	2024	2025	2021	2022	2023	2024	2025	2021	2022	2023	2024	2025	2021	2022	2023	2024	2025
65-69	162	202	332	350	266	152	153	119	133	48	228	276	420	436	335	310	280	200	180	105
70-74	84	120	190	171	136	70	91	52	55	36	171	215	272	232	201	257	293	148	117	94
75-79	27	34	64	79	44	29	37	26	21	18	62	73	118	121	110	111	123	74	54	57
80-84	29	29	35	27	20	41	45	21	9	4	54	74	57	55	44	129	123	80	35	25
85+	4	5	18	16	11	10	19	9	18	9	24	26	30	36	32	47	60	31	58	26
CIS countries																				
Total	4 496	7 567	11 975	13 785	11 645	12 424	8 889	5 327	4 433	2 404	4 939	7 433	9 938	10 106	7 784	15 081	11 239	7 121	5 085	3 059
0-4	74	11	97	151	172	844	441	309	231	132	53	11	100	127	140	776	440	346	208	138
5-9	83	19	132	103	140	1 329	953	634	428	306	57	15	144	109	113	1 372	890	645	397	303
10-14	67	42	158	144	159	1 204	896	667	468	311	54	36	135	134	140	1 228	959	611	434	317
15-19	323	686	854	1 246	1 128	776	536	316	282	157	345	575	703	878	676	769	549	361	236	173
20-24	489	803	1 189	1 662	1 636	712	383	191	169	131	653	903	958	1 157	903	939	587	340	260	144
25-29	603	1 048	1 676	1 898	1 547	910	519	201	129	73	593	936	1 200	1 213	859	1 051	728	373	279	124
30-34	601	1 193	1 975	2 192	1 767	1 417	1 031	416	343	151	626	991	1 335	1 223	904	1 784	1 258	676	416	216
35-39	588	1 076	1 814	2 043	1 654	1 646	1 154	652	537	265	508	900	1 302	1 185	866	1 952	1 433	938	604	372
40-44	403	760	1 288	1 409	1 171	1 200	913	588	588	285	348	680	893	915	646	1 433	1 168	761	617	334
45-49	293	608	866	905	755	871	740	436	434	207	357	587	717	753	606	1 196	926	631	536	261
50-54	254	383	535	619	486	547	459	331	312	146	285	425	598	579	524	801	712	472	389	232
55-59	206	300	455	485	376	464	344	254	214	104	251	388	556	561	430	799	597	382	234	138
60-64	234	300	416	422	302	261	234	154	119	52	311	399	546	553	417	257	238	154	145	67
65-69	141	173	273	273	200	123	121	93	97	32	210	236	349	361	259	245	222	151	126	76
70-74	80	103	154	142	99	49	71	38	44	26	154	194	228	185	150	210	258	119	84	67
75-79	25	32	52	61	34	24	34	20	17	15	59	71	102	98	93	101	109	63	48	50
80-84	28	26	27	17	13	37	43	19	8	4	52	63	47	43	31	125	116	70	31	23
85+	4	4	14	13	6	10	17	8	13	7	23	23	25	32	27	43	49	28	41	24
Other countries																				
Total	897	1 317	1 913	3 025	2 415	2 026	1 680	1 568	1 384	900	707	1 108	1 561	2 366	1 917	2 725	2 339	2 078	1 830	1 245
0-4	13	2	11	36	25	121	78	94	65	62	11	3	11	24	23	111	84	101	68	50
5-9	8	4	23	32	17	230	187	194	127	107	8	3	22	23	17	223	183	170	134	108
10-14	10	7	24	52	62	227	192	185	134	99	9	10	23	40	52	198	183	199	126	98
15-19	74	138	176	299	301	174	143	121	106	83	46	116	127	283	215	161	109	124	99	77
20-24	71	135	212	323	233	97	107	82	122	59	79	110	156	265	192	114	95	108	117	66
25-29	119	183	242	342	211	126	91	81	78	42	126	176	192	235	157	245	197	145	142	105
30-34	113	158	229	325	227	234	165	149	106	69	78	129	155	245	190	393	332	239	227	145
35-39	116	151	241	370	336	268	241	239	168	113	75	125	185	259	258	393	380	345	240	168
40-44	102	134	185	333	314	178	169	147	140	90	70	85	149	245	218	286	245	205	208	160
45-49	85	126	165	279	194	126	99	97	111	62	56	95	106	184	129	198	165	151	115	80
50-54	57	93	121	211	160	78	45	53	71	46	48	72	112	156	98	125	100	87	95	54

Continuation

	Male										Female									
	иммигранты					эмигранты					иммигранты					эмигранты				
	2021	2022	2023	2024	2025	2021	2022	2023	2024	2025	2021	2022	2023	2024	2025	2021	2022	2023	2024	2025
55-59	59	73	75	150	118	66	60	36	49	18	32	58	79	125	110	84	81	57	60	35
60-64	42	61	90	136	92	42	44	41	50	19	28	49	98	121	96	64	60	45	85	32
65-69	21	29	59	77	66	29	32	26	36	16	18	40	71	75	76	65	58	49	54	29
70-74	4	17	36	29	37	21	20	14	11	10	17	21	44	47	51	47	35	29	33	27
75-79	2	2	12	18	10	5	3	6	4	3	3	2	16	23	17	10	14	11	6	7
80-84	1	3	8	10	7	4	2	2	1	-	2	11	10	12	13	4	7	10	4	2
85+	-	1	4	3	5	-	2	1	5	2	1	3	5	4	5	4	11	3	17	2

9.9 External migration by country

people

	Immigrants					Emigrants					Net migration				
	2021	2022	2023	2024	2025	2021	2022	2023	2024	2025	2021	2022	2023	2024	2025
CIS countries	9 435	15 000	21 913	23 891	19 429	27 505	20 128	12 448	9 518	5 463	-18 070	-5 128	9 465	14 373	13 966
Azerbaijan	377	290	269	403	416	47	31	32	26	22	330	259	237	377	394
Armenia	57	50	77	73	53	-	2	1	9	2	57	48	76	64	51
Belarus	70	90	155	179	133	288	233	210	226	182	-218	-143	-55	-47	-49
Kyrgyz Republic	561	709	1 022	842	615	122	175	232	317	400	439	534	790	525	215
Moldova	9	11	16	25	16	39	4	7	2	7	-30	7	9	23	9
Russia	3 456	5 891	11 711	7 984	4 702	26 717	19 383	11 737	8 784	4 748	-23 261	-13 492	-26	-800	-46
Tajikistan	269	491	639	749	623	3	3	-	-	1	266	488	639	749	622
Turkmenistan	347	633	1 166	1 123	882	-	1	2	-	4	347	632	1 164	1 123	878
Uzbekistan	4 184	6 631	6 519	12 140	11 767	187	266	172	113	78	3 997	6 365	6 347	12 027	11 689
Ukraine	105	204	339	373	222	102	30	55	41	19	3	174	284	332	203
Other countries	1 604	2 425	3 474	5 391	4 332	4 751	4 019	3 646	3 214	2 145	-3 147	-1 594	-172	2 177	2 187
USA	62	88	128	133	92	338	339	452	332	242	-276	-251	-324	-199	-150
Afghanistan	191	208	128	58	32	1	-	-	-	-	190	208	128	58	32
Germany	183	276	324	403	298	3 138	2 518	2 283	1 993	1152	-2 955	-2 242	-1 959	-1 590	-854
Greece	2	5	8	21	12	21	21	7	4	1	-19	-16	1	17	11
Georgia	95	103	236	238	120	4	7	8	3	9	91	96	228	235	111
Israel	10	33	21	46	10	165	123	39	21	25	-155	-90	-18	25	-15
Iran	80	120	61	46	21	-	-	2	-	-	80	120	59	46	21
Canada	28	37	30	41	21	101	129	114	113	94	-73	-92	-84	-72	-73
Republic of Korea	64	159	147	123	73	8	5	3	7	10	56	154	144	116	63
China	249	416	987	2 009	2 591	3	4	18	10	7	246	412	969	1 999	2 584
Mongolia	110	287	657	1 271	449	14	40	12	17	10	96	247	645	1 254	439
Poland	12	36	33	42	37	459	394	334	362	267	-447	-358	-301	-320	-230
Turkey	217	249	315	527	286	97	97	58	41	30	120	152	257	486	256

Continuation

	Immigrants					Emigrants					Net migration				
	2021	2022	2023	2024	2025	2021	2022	2023	2024	2025	2021	2022	2023	2024	2025
Other	301	408	399	433	290	402	342	316	311	298	-101	66	83	122	-8

9.10 Intensity of external migration

per 1000 people

	Immigrants					Emigrants					Net migration				
	2021	2022	2023	2024	2025	2021	2022	2023	2024	2025	2021	2022	2023	2024	2025
Republic of Kazakhstan	0,57	0,89	1,28	1,45	1,17	1,68	1,23	0,81	0,63	0,37	-1,10	-0,34	0,47	0,82	0,79
Abay	0,20	0,28	0,28	0,18	0,29	1,57	1,36	0,92	0,90	0,34	-1,37	-1,08	-0,65	-0,72	-0,05
Akmola	0,26	0,41	0,53	1,72	0,74	2,55	1,87	1,46	1,12	0,81	-2,29	-1,46	-0,93	0,60	-0,07
Aktobe	0,55	0,53	0,81	0,96	0,59	2,17	1,16	0,76	0,29	0,17	-1,62	-0,63	0,05	0,67	0,42
Almaty	0,05	1,27	1,11	3,10	3,65	0,68	0,60	0,33	0,27	0,18	-0,63	0,68	0,79	2,83	3,47
Atyrau	0,60	0,67	0,9	1,04	0,63	0,43	0,33	0,18	0,09	0,05	0,17	0,34	0,72	0,96	0,57
Batys Kazakhstan	0,20	0,57	1,64	0,76	0,05	1,44	1,14	0,80	0,18	0,11	-1,24	-0,57	0,84	0,58	-0,06
Zhambyl	0,23	0,38	0,23	0,32	0,37	1,09	0,91	0,65	0,54	0,55	-0,87	-0,54	-0,42	-0,22	-0,18
Zhetisu	0,22	0,11	0,54	0,51	1,06	0,60	0,56	0,43	0,42	0,17	-0,38	-0,45	0,12	0,09	0,89
Karagandy	0,18	0,56	1,05	0,97	1,01	3,71	2,65	1,65	1,40	1,28	-3,53	-2,09	-0,61	-0,43	-0,27
Kostanay	0,85	1,36	2,85	2,08	1,20	3,93	3,68	2,72	1,42	0,70	-3,08	-2,32	0,13	0,66	0,50
Kyzylorda	0,02	0,03	0,03	0,06	0,06	0,09	0,05	0,08	0,03	0,02	-0,07	-0,03	-0,05	0,03	0,04
Mangystau	3,79	4,63	4,56	4,62	4,38	0,74	0,22	0,17	0,09	0,16	3,04	4,41	4,40	4,53	4,23
Pavlodar	0,65	1,12	1,52	1,89	1,33	4,42	3,57	2,02	1,40	0,64	-3,77	-2,46	-0,50	0,49	0,68
Soltustik Kazakhstan	0,94	1,47	2,21	0,84	0,57	4,32	3,67	2,56	4,05	0,95	-3,38	-2,20	-0,34	-3,22	-0,38
Turkistan	0,25	0,28	0,25	0,29	0,22	0,13	0,13	0,08	0,06	0,03	0,12	0,15	0,17	0,23	0,19
Ulytau	0,22	0,26	0,17	0,47	0,34	1,62	1,17	0,83	0,55	0,45	-1,40	-0,91	-0,66	-0,07	-0,12
Shygys Kazakhstan	0,41	0,50	0,61	0,84	0,85	4,20	2,96	1,96	1,65	0,95	-3,79	-2,47	-1,34	-0,80	-0,10
Astana city	0,66	0,88	1,66	2,22	1,46	1,51	0,85	0,62	0,46	0,33	-0,86	0,03	1,05	1,77	1,13
Almaty city	0,94	1,54	2,92	2,77	1,75	1,62	0,97	0,60	0,50	0,33	-0,68	0,58	2,32	2,27	1,43
Shymkent city	0,83	0,64	0,62	0,65	0,36	0,60	0,44	0,20	0,15	0,12	0,23	0,20	0,42	0,51	0,24

9.11 Internal migration

people

	Arrivals					Departures					Net migration				
	2021	2022	2023	2024	2025	2021	2022	2023	2024	2025	2021	2022	2023	2024	2025
Total population															
Republic of Kazakhstan	756 434	803 033	1 023 573	1 510 337	1 715 597	756 434	803 033	1 023 573	1 510 337	1 715 597	0	0	0	0	0
Abay	15 548	15 905	19 797	29 377	30 394	22 057	15 905	26 545	37 729	40 250	-6 509	-6 403	-6 748	-8 352	-9 856
Akmola	27 164	29 926	34 941	50 167	61 550	30 445	29 926	38 262	54 317	61 258	-3 281	-936	-3 321	-4 150	292

Continuation

	Arrivals					Departures					Net migration				
	2021	2022	2023	2024	2025	2021	2022	2023	2024	2025	2021	2022	2023	2024	2025
Aktobe	28 029	30 092	36 707	59 078	66 225	29 136	30 092	38 908	61 671	70 441	-1 107	-1 668	-2 201	-2 593	-4 216
Almaty	67 458	80 064	96 340	148 059	179 402	66 872	80 064	96 542	145 420	167 292	586	898	-202	2 639	12 110
Atyrau	18 110	18 662	28 350	38 811	40 257	20 658	18 662	30 906	44 176	45 681	-2 548	-1 991	-2 556	-5 365	-5 424
Batys Kazakhstan	21 978	23 808	29 925	47 399	53 116	23 289	23 808	31 950	50 551	58 105	-1 311	-1 814	-2 025	-3 152	-4 989
Zhambyl	31 531	32 067	41 803	58 655	58 762	39 749	32 067	55 484	75 330	79 941	-8 218	-10 320	-13 681	-16 675	-21 179
Zhetisu	19 600	19 131	27 532	40 703	42 683	26 558	19 131	36 713	51 617	55 701	-6 958	-8 872	-9 181	-10 914	-13 018
Karagandy	30 354	31 132	39 338	51 293	58 633	33 686	31 132	43 784	56 989	64 020	-3 332	-3 075	-4 446	-5 696	-5 387
Kostanay	23 183	24 901	28 872	37 999	42 387	26 256	24 901	32 533	43 676	46 886	-3 073	-2 990	-3 661	-5 677	-4 499
Kyzylorda	19 882	21 141	25 398	36 591	41 222	24 456	21 141	32 550	46 489	53 135	-4 574	-5 816	-7 152	-9 898	-11 913
Mangystau	28 810	29 071	38 015	54 908	61 375	28 571	29 071	39 203	56 038	64 047	239	-653	-1 188	-1 130	-2 672
Pavlodar	20 526	20 431	24 392	33 382	33 470	22 971	20 431	27 928	38 548	41 131	-2 445	-2 848	-3 536	-5 166	-7 661
Soltustik Kazakhstan	13 297	13 471	15 489	21 871	22 526	16 189	13 471	18 962	27 125	28 967	-2 892	-3 460	-3 473	-5 254	-6 441
Turkistan	62 632	63 837	84 830	126 223	137 090	83 929	63 838	107 940	158 189	179 739	-21 297	-18 068	-23 110	-31 966	-42 649
Ulytau	4 920	6 014	7 741	10 556	10 656	7 616	6 014	9 966	13 072	14 621	-2 696	-1 907	-2 225	-2 516	-3 965
Shygys Kazakhstan	18 524	18 700	22 197	31 612	34 029	20 041	18 700	25 082	34 407	38 277	-1 517	-1 935	-2 885	-2 795	-4 248
Astana city	131 015	143 184	182 990	271 694	316 324	99 109	143 183	132 927	198 456	228 865	31 906	33 801	50 063	73 238	87 459
Almaty city	122 767	129 863	160 529	232 305	272 862	82 457	117 169	122 417	196 244	239 736	40 310	35 301	38 112	36 061	33 126
Shymkent city	62 859	51 633	78 387	129 654	152 634	51 817	56 704	74 971	120 293	137 504	11 042	2 756	3 416	9 361	15 130
						Urban settlements									
Republic of Kazakhstan	523 419	560 663	719 466	1 072 181	1 210 039	446 951	495 304	638 799	960 520	1 080 654	76 468	65 359	80 667	111 661	129 385
Abay	9 516	10 142	12 811	18 713	19 574	10 897	11 218	13 906	19 660	21 342	-1 381	-1 076	-1 095	-947	-1 768
Akmola	15 239	16 758	20 289	29 484	33 915	13 729	15 269	19 122	27 335	28 872	1 510	1 489	1 167	2 149	5 043
Aktobe	22 225	23 921	28 554	47 747	54 062	20 551	22 436	27 604	43 690	50 700	1 674	1 485	950	4 057	3 362
Almaty	9 622	16 257	18 854	27 245	31 407	10 191	15 847	17 773	28 177	29 454	-569	410	1 081	-932	1 953
Atyrau	8 526	9 182	15 258	18 742	20 490	10 548	10 569	15 142	24 262	24 215	-2 022	-1 387	116	-5 520	-3 725
Batys Kazakhstan	13 189	14 453	18 395	31 618	33 482	12 299	13 717	17 735	28 623	33 234	890	736	660	2 995	248
Zhambyl	13 617	19 161	24 267	35 234	27 454	14 773	23 401	29 925	41 557	30 926	-1 156	-4 240	-5 658	-6 323	-3 472
Zhetisu	8 919	8 184	12 818	19 391	20 188	10 712	10 932	15 959	22 399	23 834	-1 793	-2 748	-3 141	-3 008	-3 646
Karagandy	24 552	25 462	32 376	41 957	48 513	24 268	24 983	32 354	41 897	46 845	284	479	22	60	1 668
Kostanay	14 728	15 350	16 790	23 811	26 620	12 473	13 357	16 016	22 029	23 910	2 255	1 993	774	1 782	2 710
Kyzylorda	9 853	10 277	12 505	18 824	21 104	11 004	12 681	15 986	22 341	25 784	-1 151	-2 404	-3 481	-3 517	-4 680
Mangystau	14 310	14 469	19 723	29 020	33 132	11 317	12 134	16 240	23 831	27 283	2 993	2 335	3 483	5 189	5 849
Pavlodar	12 689	12 420	14 742	21 020	21 169	12 898	13 232	15 988	21 413	23 932	-209	-812	-1 246	-393	-2 763
Soltustik Kazakhstan	6 020	5 985	6 655	9 680	10 179	4 707	5 465	6 483	9 341	9 523	1 313	520	172	339	656
Turkistan	20 359	18 301	24 375	38 542	38 527	18 055	21 500	28 244	41 884	44 508	2 304	-3 199	-3 869	-3 342	-5 981
Ulytau	3 687	4 502	5 899	8 087	7 647	5 741	5 703	7 332	9 479	10 550	-2 054	-1 201	-1 433	-1 392	-2 903
Shygys Kazakhstan	11 480	11 159	13 249	19 413	20 756	8 833	10 038	12 675	17 609	19 637	2 647	1 121	574	1 804	1 119
Astana city	131 015	143 184	182 990	271 694	316 324	99 109	109 383	132 927	198 456	228 865	31 906	33 801	50 063	73 238	87 459
Almaty city	117 169	129 863	160 529	232 305	272 862	87 916	94 562	122 417	196 244	239 736	29 253	35 301	38 112	36 061	33 126

Continuation

	Arrivals					Departures					Net migration				
	2021	2022	2023	2024	2025	2021	2022	2023	2024	2025	2021	2022	2023	2024	2025
Shymkent city	56 704	51 633	78 387	129 654	152 634	46 930	48 877	74 971	120 293	137 504	9 774	2 756	3 416	9 361	15 130
Rural area															
Republic of Kazakhstan	233 015	242 370	304 107	438 156	505 558	309 483	307 729	384 774	549 817	634 943	-76 468	-65 359	-80 667	-111 661	-129 385
Abay	6 032	5 763	6 986	10 664	10 820	11 160	11 090	12 639	18 069	18 908	-5 128	-5 327	-5 653	-7 405	-8 088
Akmola	11 925	13 168	14 652	20 683	27 635	16 716	15 593	19 140	26 982	32 386	-4 791	-2 425	-4 488	-6 299	-4 751
Aktobe	5 804	6 171	8 153	11 331	12 163	8 585	9 324	11 304	17 981	19 741	-2 781	-3 153	-3 151	-6 650	-7 578
Almaty	57 836	63 807	77 486	120 814	147 995	56 681	63 319	78 769	117 243	137 838	1 155	488	-1 283	3 571	10 157
Atyrau	9 584	9 480	13 092	20 069	19 767	10 110	10 084	15 764	19 914	21 466	-526	-604	-2 672	155	-1 699
Batys Kazakhstan	8 789	9 355	11 530	15 781	19 634	10 990	11 905	14 215	21 928	24 871	-2 201	-2 550	-2 685	-6 147	-5 237
Zhambyl	17 914	12 906	17 536	23 421	31 308	24 976	18 986	25 559	33 773	49 015	-7 062	-6 080	-8 023	-10 352	-17 707
Zhetisu	10 681	10 947	14 714	21 312	22 495	15 846	17 071	20 754	29 218	31 867	-5 165	-6 124	-6 040	-7 906	-9 372
Karagandy	5 802	5 670	6 962	9 336	10 120	9 418	9 224	11 430	15 092	17 175	-3 616	-3 554	-4 468	-5 756	-7 055
Kostanay	8 455	9 551	12 082	14 188	15 767	13 783	14 534	16 517	21 647	22 976	-5 328	-4 983	-4 435	-7 459	-7 209
Kyzylorda	10 029	10 864	12 893	17 767	20 118	13 452	14 276	16 564	24 148	27 351	-3 423	-3 412	-3 671	-6 381	-7 233
Mangystau	14 500	14 602	18 292	25 888	28 243	17 254	17 590	22 963	32 207	36 764	-2 754	-2 988	-4 671	-6 319	-8 521
Pavlodar	7 837	8 011	9 650	12 362	12 301	10 073	10 047	11 940	17 135	17 199	-2 236	-2 036	-2 290	-4 773	-4 898
Soltustik Kazakhstan	7 277	7 486	8 834	12 191	12 347	11 482	11 466	12 479	17 784	19 444	-4 205	-3 980	-3 645	-5 593	-7 097
Turkistan	42 273	45 536	60 455	87 681	98 563	65 874	60 405	79 696	116 305	135 231	-23 601	-14 869	-19 241	-28 624	-36 668
Ulytau	1 233	1 512	1 842	2 469	3 009	1 875	2 218	2 634	3 593	4 071	-642	-706	-792	-1 124	-1 062
Shygys Kazakhstan	7 044	7 541	8 948	12 199	13 273	11 208	10 597	12 407	16 798	18 640	-4 164	-3 056	-3 459	-4 599	-5 367

9.12 Internal migration by ethnic groups

people

	Arrivals					Departures					Net migration				
	2021	2022	2023	2024	2025	2021	2022	2023	2024	2025	2021	2022	2023	2024	2025
Total															
Total	756 434	803 033	1 023 573	1 510 337	1 715 597	756 434	803 033	1 023 573	1 510 337	1 715 597	0	0	0	0	0
Kazakhs	624 285	663 683	828 826	1 241 811	1 413 628	624 285	663 683	828 826	1 241 811	1 413 628	0	0	0	0	0
Russian	58 560	58 792	66 238	92 924	103 044	58 560	58 792	66 238	92 924	103 044	0	0	0	0	0
Uzbeks	17 763	18 210	25 407	41 558	51 025	17 763	18 210	25 407	41 558	51 025	0	0	0	0	0
Ukrainians	7 885	7 979	8 563	11 457	12 709	7 885	7 979	8 563	11 457	12 709	0	0	0	0	0
Uigurs	7 745	8 957	12 760	19 662	23 129	7 745	8 957	12 760	19 662	23 129	0	0	0	0	0
Tatars	5 947	6 011	6 991	9 931	11 218	5 947	6 011	6 991	9 931	11 218	0	0	0	0	0
Germans	5 158	5 413	5 972	8 466	9 514	5 158	5 413	5 972	8 466	9 514	0	0	0	0	0
Other ethnicities	29 091	33 988	68 816	84 528	91 330	29 091	33 988	68 816	84 528	91 330	0	0	0	0	0
Urban population															
Total	523 419	560 663	719 466	1 072 181	1 210 039	446 951	495 304	638 799	960 520	1 080 654	76 468	65 359	80 667	111 661	129 385
Kazakhs	431 752	466 041	587 356	888 391	1 005 652	369 503	410 952	520 941	794 683	896 050	62 249	55 089	66 415	93 708	109 602

Continuation

	Arrivals					Departures					Net migration				
	2021	2022	2023	2024	2025	2021	2022	2023	2024	2025	2021	2022	2023	2024	2025
Russian	42 117	41 559	46 978	66 650	74 095	37 420	37 724	43 070	61 748	68 075	4 697	3 835	3 908	4 902	6 020
Uzbeks	11 783	10 868	15 551	26 873	31 852	8 658	10 560	15 020	25 709	30 753	3 125	308	531	1 164	1 099
Ukrainians	5 383	5 381	5 658	7 834	8 673	4 262	4 242	4 672	6 451	7 241	1 121	1 139	986	1 383	1 432
Uigurs	5 132	5 771	8 343	12 504	14 675	4 381	5 001	7 078	11 229	13 613	751	770	1 265	1 275	1 062
Tatars	4 595	4 706	5 344	7 645	8 775	4 185	4 339	5 080	7 256	8 178	410	367	264	389	597
Germans	3 408	3 404	3 817	5 500	6 255	2 544	2 774	3 102	4 511	5 112	864	630	715	989	1 143
Other ethnicities	19 249	22 933	46 419	56 784	60 062	15 998	19 712	39 836	48 933	51 632	3 251	3 221	6 583	7 851	8 430
Rural population															
Total	233 015	242 370	304 107	438 156	505 558	309 483	307 729	384 774	549 817	634 943	-76 468	-65 359	-80 667	-111 661	-129 385
Kazakhs	192 533	197 642	241 471	353 420	407 976	254 782	252 731	307 886	447 128	517 578	-62 249	-55 089	-66 415	-93 708	-109 602
Russian	16 443	17 233	19 260	26 274	28 949	21 140	21 068	23 168	31 176	34 969	-4 697	-3 835	-3 908	-4 902	-6 020
Uzbeks	5 980	7 342	9 855	14 685	19 173	9 105	7 650	10 386	15 849	20 272	-3 125	-308	-531	-1 164	-1 099
Ukrainians	2 502	2 598	2 905	3 623	4 036	3 623	3 737	3 891	5 006	5 468	-1 121	-1 139	-986	-1 383	-1 432
Uigurs	2 613	3 186	4 417	7 158	8 454	3 364	3 956	5 682	8 433	9 516	-751	-770	-1 265	-1 275	-1 062
Tatars	1 352	1 305	1 647	2 286	2 443	1 762	1 672	1 911	2 675	3 040	-410	-367	-264	-389	-597
Germans	1 750	2 009	2 155	2 966	3 259	2 614	2 639	2 870	3 955	4 402	-864	-630	-715	-989	-1 143
Other ethnicities	9 842	11 055	22 397	27 744	31 268	13 093	14 276	28 980	35 595	39 698	-3 251	-3 221	-6 583	-7 851	-8 430

9.13 Internal migration of the population by gender

people

	Arrivals					Departures					Net migration				
	2021	2022	2023	2024	2025	2021	2022	2023	2024	2025	2021	2022	2023	2024	2025
Male															
Republic of Kazakhstan	347 133	375 852	504 802	743 823	843 894	347 133	375 852	504 802	743 823	843 894	0	0	0	0	0
Abay	7 490	7 949	10 201	14 874	15 721	10 488	10 732	13 172	18 817	20 008	-2 998	-2 783	-2 971	-3 943	-4 287
Akmola	13 471	15 085	18 043	26 059	31 577	14 712	14 955	18 981	27 113	30 445	-1 241	130	-938	-1 054	1 132
Aktobe	12 634	14 198	18 008	28 845	32 572	13 095	14 879	18 868	30 121	34 357	-461	-681	-860	-1 276	-1 785
Almaty	31 252	37 655	48 256	74 412	90 546	30 360	36 198	47 612	72 514	83 862	892	1 457	644	1 898	6 684
Atyrau	7 979	8 667	13 491	18 796	19 490	9 164	9 487	14 649	21 103	21 847	-1 185	-820	-1 158	-2 307	-2 357
Batys Kazakhstan	10 145	11 790	15 319	24 539	27 366	10 494	12 389	16 178	25 757	29 465	-349	-599	-859	-1 218	-2 099
Zhambyl	14 706	15 078	20 533	28 348	28 856	17 725	19 219	26 686	36 086	38 692	-3 019	-4 141	-6 153	-7 738	-9 836
Zhetisu	8 743	8 824	13 550	20 050	21 357	11 877	13 108	17 943	25 141	27 330	-3 134	-4 284	-4 393	-5 091	-5 973
Karagandy	14 342	15 326	20 161	25 545	29 409	15 679	16 295	21 996	28 229	31 743	-1 337	-969	-1 835	-2 684	-2 334
Kostanay	11 223	12 407	14 693	19 391	21 753	12 550	13 438	16 172	21 968	23 587	-1 327	-1 031	-1 479	-2 577	-1 834
Kyzylorda	9 081	9 874	12 308	17 966	20 333	10 925	12 332	15 332	22 327	25 638	-1 844	-2 458	-3 024	-4 361	-5 305
Mangystau	13 467	13 945	18 763	27 261	31 007	13 405	14 520	19 346	27 915	32 228	62	-575	-583	-654	-1 221
Pavlodar	9 895	10 136	12 471	17 079	17 137	10 969	11 234	13 946	19 173	20 456	-1 074	-1 098	-1 475	-2 094	-3 319
Soltustik Kazakhstan	6 639	6 780	8 056	11 212	11 629	7 849	8 243	9 570	13 572	14 475	-1 210	-1 463	-1 514	-2 360	-2 846

Continuation

	Arrivals					Departures					Net migration				
	2021	2022	2023	2024	2025	2021	2022	2023	2024	2025	2021	2022	2023	2024	2025
Turkistan	30 199	31 191	43 723	63 318	68 685	39 949	38 937	53 858	78 607	88 345	-9 750	-7 746	-10 135	-15 289	-19 660
Ulytau	2 348	3 247	4 365	5 714	5 784	3 577	3 998	5 439	6 777	7 548	-1 229	-751	-1 074	-1 063	-1 764
Shygys Kazakhstan	8 631	9 354	11 468	16 381	17 297	9 224	9 950	12 651	17 487	19 048	-593	-596	-1 183	-1 106	-1 751
Astana city	59 559	64 505	87 081	129 424	149 422	45 367	51 378	65 870	97 458	111 767	14 192	13 127	21 211	31 966	37 655
Almaty city	49 197	55 824	74 727	109 858	129 340	38 563	41 848	58 271	94 113	115 238	10 634	13 976	16 456	15 745	14 102
Shymkent city	26 132	24 017	39 585	64 751	74 613	21 161	22 712	38 262	59 545	67 815	4 971	1 305	1 323	5 206	6 798
Female															
Republic of Kazakhstan	409 301	427 181	518 771	766 514	871 703	409 301	427 181	518 771	766 514	871 703	0	0	0	0	0
Abay	8 058	7 956	9 596	14 503	14 673	11 569	11 576	13 373	18 912	20 242	-3 511	-3 620	-3 777	-4 409	-5 569
Akmola	13 693	14 841	16 898	24 108	29 973	15 733	15 907	19 281	27 204	30 813	-2 040	-1 066	-2 383	-3 096	-840
Aktobe	15 395	15 894	18 699	30 233	33 653	16 041	16 881	20 040	31 550	36 084	-646	-987	-1 341	-1 317	-2 431
Almaty	36 206	42 409	48 084	73 647	88 856	36 512	42 968	48 930	72 906	83 430	-306	-559	-846	741	5 426
Atyrau	10 131	9 995	14 859	20 015	20 767	11 494	11 166	16 257	23 073	23 834	-1 363	-1 171	-1 398	-3 058	-3 067
Batys Kazakhstan	11 833	12 018	14 606	22 860	25 750	12 795	13 233	15 772	24 794	28 640	-962	-1 215	-1 166	-1 934	-2 890
Zhambyl	16 825	16 989	21 270	30 307	29 906	22 024	23 168	28 798	39 244	41 249	-5 199	-6 179	-7 528	-8 937	-11 343
Zhetisu	10 857	10 307	13 982	20 653	21 326	14 681	14 895	18 770	26 476	28 371	-3 824	-4 588	-4 788	-5 823	-7 045
Karagandy	16 012	15 806	19 177	25 748	29 224	18 007	17 912	21 788	28 760	32 277	-1 995	-2 106	-2 611	-3 012	-3 053
Kostanay	11 960	12 494	14 179	18 608	20 634	13 706	14 453	16 361	21 708	23 299	-1 746	-1 959	-2 182	-3 100	-2 665
Kyzylorda	10 801	11 267	13 090	18 625	20 889	13 531	14 625	17 218	24 162	27 497	-2 730	-3 358	-4 128	-5 537	-6 608
Mangystau	15 343	15 126	19 252	27 647	30 368	15 166	15 204	19 857	28 123	31 819	177	-78	-605	-476	-1 451
Pavlodar	10 631	10 295	11 921	16 303	16 333	12 002	12 045	13 982	19 375	20 675	-1 371	-1 750	-2 061	-3 072	-4 342
Soltustik Kazakhstan	6 658	6 691	7 433	10 659	10 897	8 340	8 688	9 392	13 553	14 492	-1 682	-1 997	-1 959	-2 894	-3 595
Turkistan	32 433	32 646	41 107	62 905	68 405	43 980	42 968	54 082	79 582	91 394	-11 547	-10 322	-12 975	-16 677	-22 989
Ulytau	2 572	2 767	3 376	4 842	4 872	4 039	3 923	4 527	6 295	7 073	-1 467	-1 156	-1 151	-1 453	-2 201
Shygys Kazakhstan	9 893	9 346	10 729	15 231	16 732	10 817	10 685	12 431	16 920	19 229	-924	-1 339	-1 702	-1 689	-2 497
Astana city	71 456	78 679	95 909	142 270	166 902	53 742	58 005	67 057	100 998	117 098	17 714	20 674	28 852	41 272	49 804
Almaty city	67 972	74 039	85 802	122 447	143 522	49 353	52 714	64 146	102 131	124 498	18 619	21 325	21 656	20 316	19 024
Shymkent city	30 572	27 616	38 802	64 903	78 021	25 769	26 165	36 709	60 748	69 689	4 803	1 451	2 093	4 155	8 332

Methodological notes

Information on the administrative-territorial division is based on official materials received from the executive bodies of Kazakhstan.

Territory size - a statistical indicator characterizing the area occupied by the state as a whole and its regions, measured in square kilometers. The sizes of the territories are given according to the Committee on Land Management of the Ministry of Agriculture of the Republic of Kazakhstan. The population density indicator is calculated as the ratio of the population to the area of the territory.

The population, the number of people living in the area at a given time.

The current estimates at the beginning of the year are calculated based on the results of the last census of the population, to which the number of births and arrivals for the permanent place of residence in a given area are added annually and the numbers of those who died and left for the permanent place of residence are subtracted from the territory. Current estimates of the population over the past years are updated on the basis of the results of the next census.

Estimates of population are made for the whole of Kazakhstan and its individual administrative-territorial units (urban settlements, urban districts, administrative districts). The calculations take into account the increase or decrease in the population of individual territories as a result of changes in their boundaries, as well as changes in the number of urban and rural population as a result of administrative and territorial changes.

The population is divided into urban and rural population. Urban population - population living in urban settlements. Urban settlements include cities of republican, regional and district significance, as well as towns located in the territory of their administrative subordination. Rural population - the population living in rural areas. Human settlements that are not classified as urban are considered to be rural.

Natural increase is the difference between the number of live births and the number of deaths over a certain period. Natural increase can be a positive value if the number of births exceeds the number of deaths, or negative (natural decline) - otherwise.

Net migration is the difference between the number of arrivals for a certain period in a given territory and the number of departures beyond its borders. Net migration can be positive (if the number of arrivals is greater than the number of departures), or negative (if the number of arrivals is less than the number of departures). In the latter case there is a migration outflow.

The calculation of the age and sex composition of the population at the beginning of each calendar year is made after the completion of the calculation of the total population.

Indicators of population structure by age and sex are the most important characteristic of the population. For clarity, they are presented in the form of age-sex pyramid. When a graphic image of the age-sex pyramid along the vertical axis, their share in the total population, age or year of birth, is deposited horizontally - the number of people of each age is to the left from the axis - Male, to the right - Female.

The crude birth rate is an indicator that determines the intensity of childbearing in relation to the entire population. It represents the ratio of the total number of live births during the year to the mid-year population. It is usually calculated per 1000 population.

The crude death rate is an indicator that determines the intensity of mortality of a population. It represents the ratio of the total number of deaths during the year to the mid-year population. It is usually calculated per 1000 population.

Natural increase rate is the difference in crude birth and death rates.

Life expectancy at birth is the number of years that, on average, one person from the generation of births would have to live, provided that throughout this generation the mortality rate at each age remains the same as in the year for which the indicator is calculated.

Information on marriages and divorces (dissolved marriages) is based on the annual statistical processing of the data contained in the acts of civil status compiled for each such event by the Civil registration authorities, as well as by the decision of the courts on the dissolution of marriage. The data in the tables cover only cases of marriages registered by the Civil registration authorities.

The age of marriage is calculated as the time interval between the date of registration of marriage and the date of birth.

The date of marriage is the date of its registration with the RAGS. A marriage is considered terminated from the time of registration of its termination (from the moment of divorce). The age of divorces is calculated as the time interval between the date of registration of the divorce and the date of birth. Duration of divorce is calculated as the time interval between the dates of termination and marriage.

The crude marriage and divorce rates are calculated as the ratio of the number of marriages concluded and divorced during the calendar year to the mid-year population, respectively.

Information on births is based on the annual statistical development of data contained in birth certificates complied by the RAGS and medical birth certificates, on the basis of which birth certificates are complied. Only those born alive are included in the number of births.

Live birth is the complete expulsion or extraction from its mother of a product of conception, irrespective of the duration of the pregnancy, which, after such separation, breathes or shows any other evidence of life, such as beating of the heart, pulsation of the umbilical cord, or definite movement of voluntary muscles, whether or not the umbilical cord has been cut or the placenta is attached.

Birth registration is made at the place of birth of the child or at the place of residence of the parents (or one of them) on the basis of a medical birth certificate issued by a maternity hospital or hospital establishing the fact and time of birth

of the child. Statistics on births are generated by the place of residence of the mother of the child.

A child born dead is registered as born, but with a stillbirth mark on the basis of a medical certificate of perinatal death. If the death of a child occurred soon after his birth, then two entries are made: about birth and about death.

Those who were born alive to women who were not in a registered marriage include births, upon registration of which information about the father is indicated in the record of the child's birth certificate on the basis of a joint statement of the father and mother, or a statement only from the mother, or a court decision establishing paternity, which is noted in the record The birth certificate is marked accordingly.

Reproductive period (age) - the period of time during which a woman is capable of childbirth. For statistical purposes, in most countries a period of 15–49 years is assumed.

Age-specific fertility rates are the annual number of births to women in each age group per 1000 . When calculating fertility rate for the age group up to 20 years, the number of women aged 15-19 years is taken as the denominator. When calculating fertility rate for the age group of 15-49 years, the numerator includes all births, including those born to mothers aged as young as 15, and 50 years and older.

Information on deaths is based on the annual statistical development of data contained in death certificates complied by the RAGS authorities and medical death certificates, on the basis of which death certificates are complied.

Registration of death is made at the place where the deceased lived or at the place of death. Statistical data on deaths in the regions of the Republic of Kazakhstan are compiled by the permanent place of residence of the deceased.

Age-specific death rates are calculated as the ratio of the number of deaths at a given age during a calendar year to the average annual number of people of that age. Similarly, death rates by causes of death are calculated as the ratio of the numbers of deaths from the specified causes of death to the mid-year population.

The infant mortality rate is an indicator that determines the mortality rate of children under one year of age. Calculated by the ratio of the number of deaths under the age of 1 year to the number of live births. Since children born in the previous calendar year may also include babies who died in a given calendar year, the infant mortality rate in a given calendar year is calculated for the generation born in this and previous calendar years.

Migration of the population - the movement of people (migrants) across the borders of certain regions with a change of residence. The number of people arriving and departing is determined as a result of the development of information on the registration of the population for permanent residence received from the Ministry of Internal Affairs of the Republic of Kazalhstan.

In the current statistical accounting, the numbers of arrivals and departures are conventionally recorded, but in reality, it is a question of the numbers of arrivals and departures.

The main indicators of migration are:

number of arrivals;

number of departure;

net migration.

Indicators of the intensity of migration characterize the frequency of cases of relocation in the population for a certain period. More often uses the annual migration intensity per 1000 population.

Demographic Yearbook of Kazakhstan / Astana 2026

Responsible for release:
Bureau of National Statistics
of the Agency for Strategic Planning and Reforms of the
Republic of Kazakhstan
Department of population statistics
Director of the Department
Khanzhigitov N.E.
Tel. +7 7172 74 90 61

Computer version and design: Zharkyn Co Ltd.