

1. Негізгі тұстары

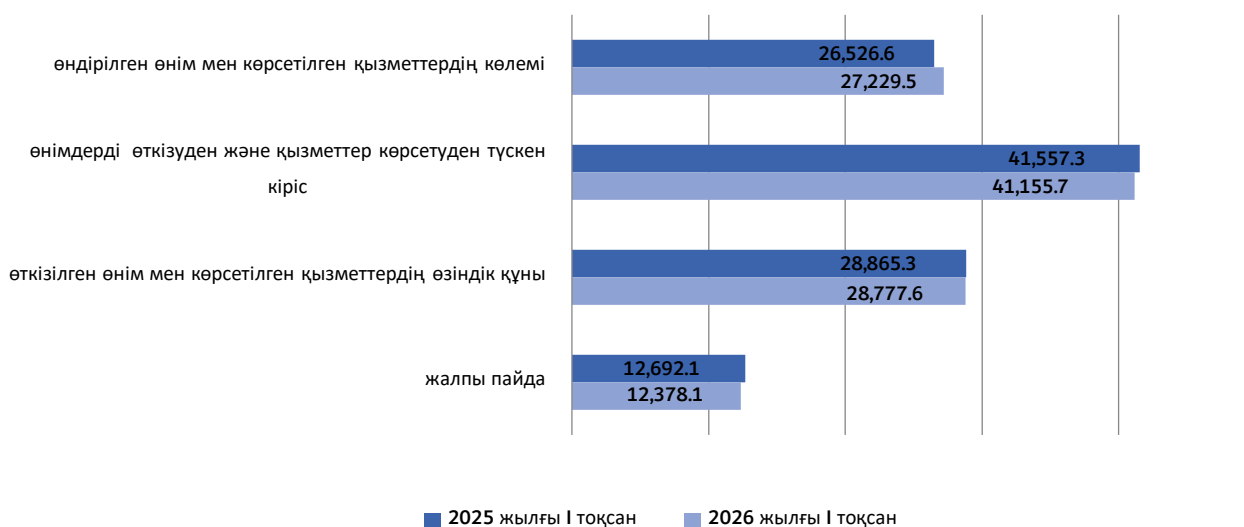
2. Пайдалы сілтемелер

1. Негізгі тұстары

2026 жылғы I тоқсанында кәсіпкерлік қызметпен айналысатын ірі, орта және шағын кәсіпорындардың өндірілген өнімінің, орындалған жұмыстарының және көрсетілген қызметтерінің көлемі 27229,5 млрд. теңгені құрады.

Кәсіпорындардың қаржы-шаруашылық қызметінің негізгі көрсеткіштері

млрд. теңге



Ірі және орта кәсіпорындардың қаржы-шаруашылық қызметі

2026 жылғы I тоқсанында 100 адамнан астам жұмыс істейтін ірі және орта кәсіпорындардың саны 4247 бірлікті құрады және оның ішінде 2661 орта кәсіпорын болып табылады. Жүргізілген зерттеу нәтижелері бойынша шаруашылық субъектілерінің сальдолық қаржылық нәтижесі 4360,9 млрд. теңге сомасында пайда ретінде анықталды, өндірістің рентабельділік (залал) деңгейі 17,4%.

Өндірістік шығыстар құрамында материалдық шығындар–55,9%, еңбекақы төлеу және амортизацияға шығыстардың үлесі сәйкесінше 13,5% және 15,0% құрады.

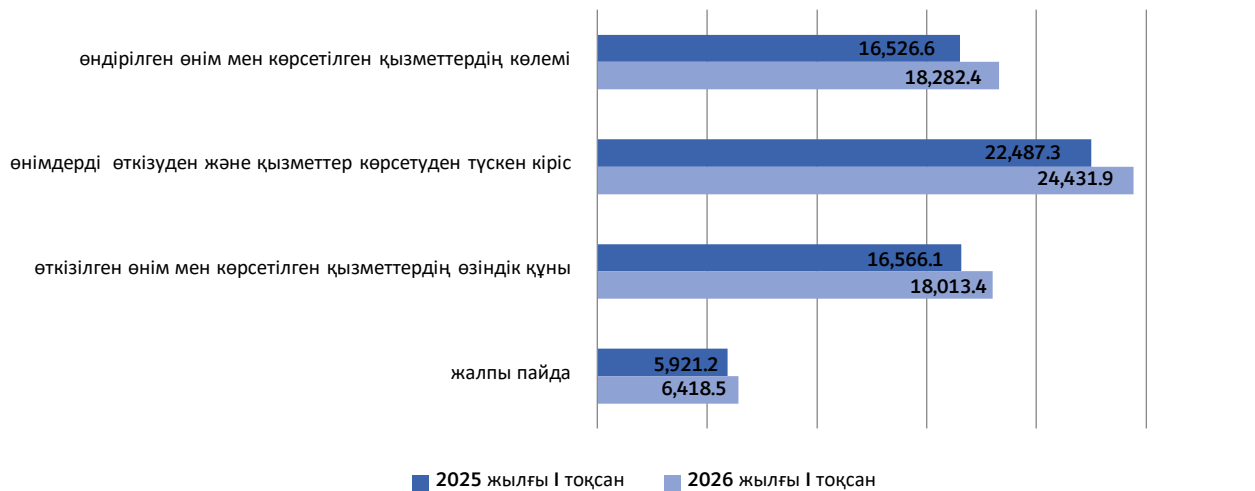
2026 жылғы I тоқсанында міндеттемелер бойынша берешек 89434,9 млрд. теңгені құрады, одан мерзімі өткен берешек 0,5% деңгейінде қалыптасты.

2026 жылғы I тоқсанында дебиторлық берешек 24593,2 млрд. теңгені құрады, одан мерзімі өткен берешек –2,3%.

Кәсіпорындардағы активтердің құны 178388,9 млрд. теңгені құрады. Негізгі үлесті ұзақ мерзімді активтер алды 62,1%.

Ірі және орта кәсіпорындардың қаржы-шаруашылық қызметінің негізгі көрсеткіштері

млрд. теңге



Ірі және орта кәсіпорындардың қаржы-шаруашылық қызметінің негізгі көрсеткіштері

	2024 жылғы I тоқсан	2025 жылғы I тоқсан	2026 жылғы I тоқсан	млрд. теңге
Кәсіпорындардың жалпы саны, бірлік	4 106	4 227	4 247	
одан орта, бірлік	2 578	2 691	2 661	
Өндірілген өнім, орындалған жұмыстар мен көрсетілген қызметтер көлемі	14 131,1	16 526,6	18 282,4	
одан орта	2 594,8	3 223,1	3 623,8	
Өнімдерді өткізуден және қызметтер көрсетуден түскен кіріс*	19 556,0	22 487,3	24 431,9	
одан орта	4 162,4	5 769,2	5 495,7	
Өткізілген өнім мен көрсетілген қызметтердің өзіндік құны	14 013,8	16 566,1	18 013,4	
одан орта	2 984,5	4 199,8	4 106,6	
Жалпы пайда	5 542,2	5 921,2	6 418,5	

*Өнімді өткізуден және қызмет көрсетуден түскен табысқа кәсіпорынның тауарлар мен қызметтерді сатудан, оның ішінде негізгі және қосалқы қызмет түрлері бойынша қайта сату үшін сатып алынған тауарлардан алған табысының сомасы кіреді. Өнімдер мен қызметтерді сатудан түскен кіріске қосылған құн салығы, ақциздер, сондай-ақ қайтарылған тауарлардың құны, сатудан түсетін жеңілдіктер және сатып алушыға ұсынылған баға бойынша жеңілдіктер кірмейді.

Шағын кәсіпорындардың қаржы-шаруашылық қызметі

2026 жылғы I тоқсанындағы шағын кәсіпорындарды зерттеу нәтижелері бойынша шаруашылық жүргізуші субъектілердің сальдолық қаржылық нәтижесі 3 078,6 млрд.теңге сомасындағы пайда ретінде анықталды.

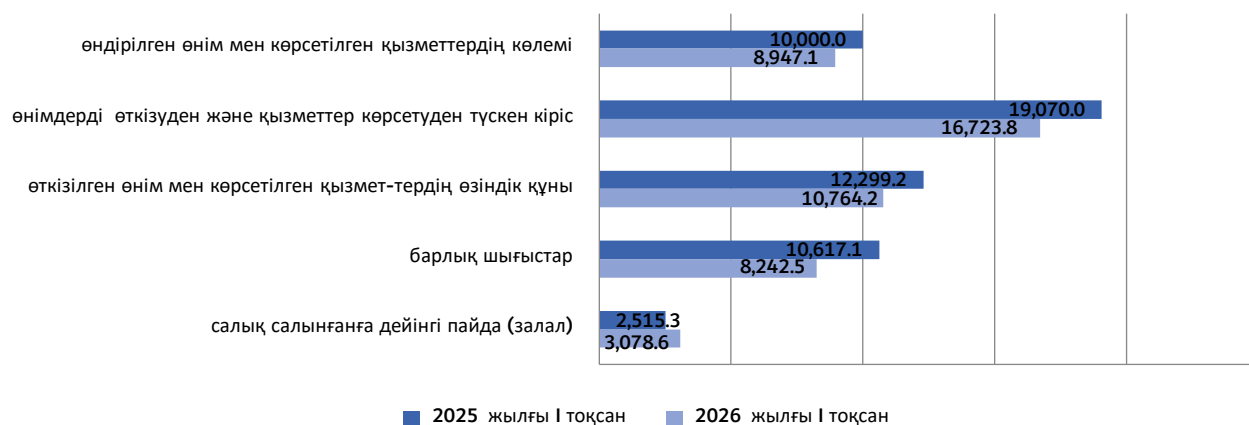
Шағын кәсіпорындардың шығыстар көлемі 8 242,5 млрд. теңгені құрады, одан материалдық шығындар – 26,9%, еңбекақы төлеуге және амортизацияға шығыстар үлесі, сәйкесінше 16,1% және 9,2%.

2026 жылғы I тоқсандағы жағдай бойынша республикада шағын кәсіпорын қызметкерлерінің тізімдік саны – 1 153 мың адам, бір қызметкердің орташа айлық жалақысы – 389 426 теңгені құрады.

2026 жылғы I тоқсанда өнімдерді өткізуден және қызмет көрсетуден түскен кіріс 16 724 млрд. теңге.

Шағын кәсіпорындардың негізгі көрсеткіштері

млрд. теңге



Шағын кәсіпорындар қызметінің негізгі көрсеткіштері

млрд. теңге

	2024 жылғы I тоқсан	2025 жылғы I тоқсан	2026 жылғы I тоқсан
Шағын кәсіпорынның саны, бірлік	342 872	339 640	150 502
Шағын кәсіпорын қызметкерлерінің саны орташа тоқсан ішінде, адам	1 570 877	1 529 377	1 152 579
Бір қызметкердің орташа айлық жалақысы, теңге	302 363	333 157	389 426
Өндірілген өнім, орындалған жұмыстар мен көрсетілген қызметтердің көлемі, млрд теңге	9 918,9	10 000,0	8 947,1
Өнімдерді өткізуден және қызмет көрсетуден түскен кіріс	18 353,1	19 070,0	16 723,8
Өткізілген өнімнің және көрсетілген қызметтің өзіндік құны	11 698,1	12 299,2	10 764,2
Жалпы пайда	6 655,0	6 770,9	5 959,6

2. Пайдалы сілтемелер

Құрылымдық статистика, «Талдау» ақпараттық-талдау жүйесі.

[«Кәсіпорынның қаржы-шаруашылық қызметі туралы есеп» статистикалық нысаны \(индексі – 1-ПФ, мерзімі – тоқсан\).](#)

[«Шағын кәсіпорынның қызметі туралы есеп» статистикалық нысаны \(индексі – 2-МП, мерзімі – тоқсан\).](#)

Шығарымға жауапты: Ұлттық шоттар департаменті	Департамент директорының м.а.: Ғ.Төребеков Тел. +7 7172 749175	Орындаушылар: Г.Омарова, Ж.Ботабаева Тел. +7 7172 749521, 749306 E-mail: gul.omarova@aspire.gov.kz E-mail: zh.botabayeva@aspire.gov.kz	Мекенжай: 010000, Астана қаласы Мәңгілік ел даңғылы, 8 Министрліктер үйі, 4-кіреберіс
---	---	---	--