

Структурная статистика

Дата опубликования: 08.07.2026

Дата следующего опубликования: 23.09.2026

1. Ключевые моменты

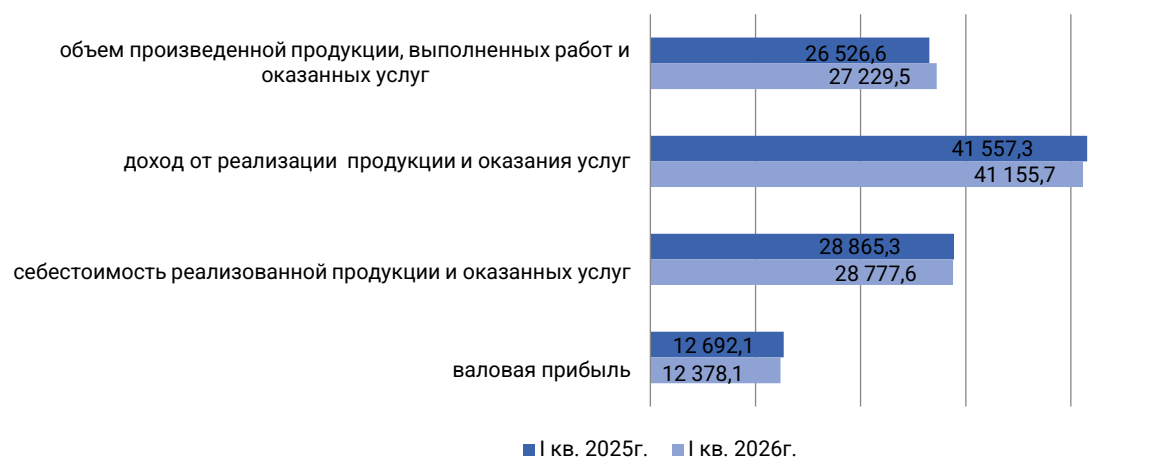
2. Полезные ссылки

1. Ключевые моменты

Объем произведенной продукции, выполненных работ и оказанных услуг крупных, средних и малых предприятий, занимающихся предпринимательской деятельностью за I квартал 2026г. составил 27229,5 млрд. теңге.

Основные показатели финансово-хозяйственной деятельности предприятий

млрд. теңге



Финансово-хозяйственная деятельность крупных и средних предприятий

Количество крупных и средних предприятий с численностью работающих более 100 человек за I квартал 2026г. составило 4247 единиц и из них 2661 предприятия являются средними. По результатам проведенного обследования сальдированный финансовый результат хозяйствующих субъектов определен как прибыль в сумме 4360,9 млрд. теңге, уровень рентабельности (убыточности) производства 17,4%.

В составе производственных расходов материальные затраты составили 55,9%, доля расходов на оплату труда и амортизацию, соответственно, 13,5% и 15,0%.

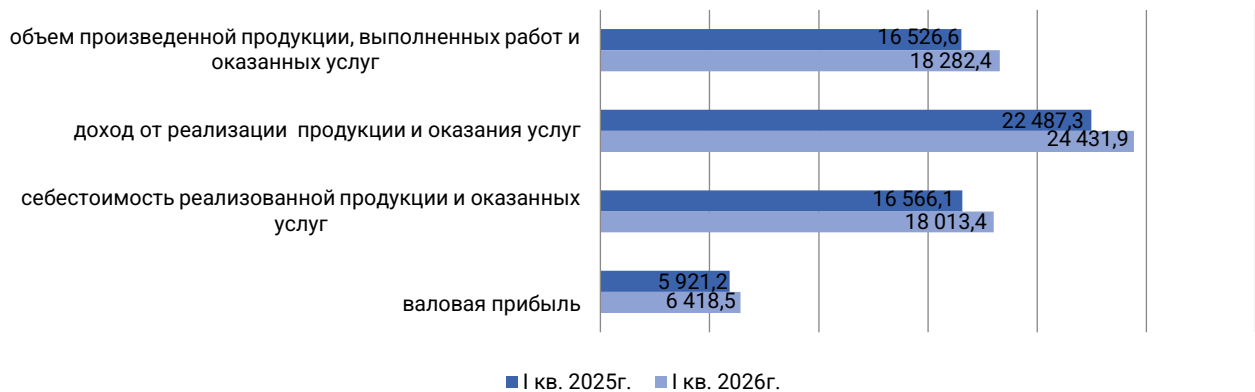
За I квартал 2026г. задолженность по обязательствам составила 89434,9 млрд. теңге, из них просроченная задолженность сложилась на уровне 0,5%.

Дебиторская задолженность за I квартал 2026г. составила 24593,2 млрд. теңге, из нее просроченная задолженность – 2,3%.

Стоимость активов предприятий составила 178388,9 млрд. теңге. Основную долю занимали долгосрочные активы – 62,1%.

Основные показатели финансово-хозяйственной деятельности крупных и средних предприятий

млрд. теңге



Основные показатели финансово-хозяйственной деятельности крупных и средних предприятий

| | млрд. теңге | | |
|---|---------------------|---------------------|---------------------|
| | I квартал 2024 года | I квартал 2025 года | I квартал 2026 года |
| Общее количество предприятий, единиц | 4 106 | 4 227 | 4 247 |
| из них средние, единиц | 2 578 | 2 691 | 2 661 |
| Объем произведенной продукции и оказанных услуг | 14 131,1 | 16 526,6 | 18 282,4 |
| из них средние | 2 594,8 | 3 223,1 | 3 623,8 |
| Доход от реализации продукции и оказания услуг* | 19 556,0 | 22 487,3 | 24 431,9 |
| из них средние | 4 162,4 | 5 769,2 | 5 495,7 |
| Себестоимость реализованной продукции и оказанных услуг | 14 013,8 | 16 566,1 | 18 013,4 |
| из них средние | 2 984,5 | 4 199,8 | 4 106,6 |
| Валовая прибыль | 5 542,2 | 5 921,2 | 6 418,5 |

* Доход от реализации продукции и оказания услуг включают в себя сумму доходов предприятия полученных от реализации товаров и оказания услуг, в том числе по товарам приобретенным для перепродажи по основному и вторичным видам деятельности. Доход от реализации продукции и оказания услуг не включают в себя налоги на добавленную стоимость, акцизы, а также стоимость возвращенных товаров, скидки с продаж и скидки с цены, представленных покупателю.

Финансово-хозяйственная деятельность малых предприятий

По результатам проведенного обследования малых предприятий за I квартал 2026г. сальдированный финансовый результат хозяйствующих субъектов определился как прибыль в сумме 3078,6 млрд. теңге.

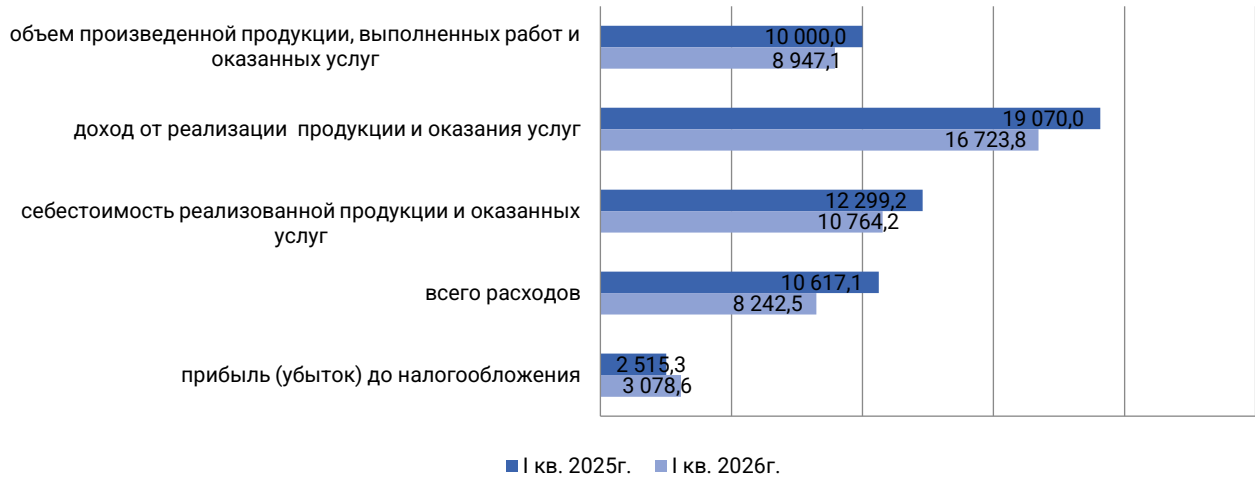
Расходы малых предприятий составили 8242,5 млрд. теңге, из них материальные затраты составили 26,9%, доля расходов на оплату труда и амортизацию, соответственно, 16,1% и 9,2%.

За I квартал 2026г. списочная численность работников малых предприятий в республике составила 1153 тыс. человек, среднемесячная заработная плата одного работника – 389 426 теңге.

За I квартал 2026г. доход от реализации продукции и оказания услуг составил 16724 млрд. теңге.

Основные показатели малых предприятий

млрд. тенге



Основные показатели деятельности малых предприятий

млрд. тенге

| | I квартал 2024 года | I квартал 2025 года | I квартал 2026 года |
|---|---------------------|---------------------|---------------------|
| Количество малых предприятий, единиц | 342 872 | 339 640 | 150 502 |
| Численность работников малых предприятий в среднем за квартал, человек | 1 570 877 | 1 529 377 | 1 152 579 |
| Среднемесячная заработная плата одного работника, тенге | 302 363 | 333 157 | 389 426 |
| Объем произведенной продукции, выполненных работ и оказанных услуг, млрд. тенге | 9 918,9 | 10 000,0 | 8 947,1 |
| Доход от реализации продукции и оказания услуг | 18 353,1 | 19 070,0 | 16 723,8 |
| Себестоимость реализованной продукции и оказанных услуг | 11 698,1 | 12 299,2 | 10 764,2 |
| Валовая прибыль | 6 655,0 | 6 770,9 | 5 959,6 |

2. Полезные ссылки

[Структурная статистика, Информационно-аналитическая система «Талдау».](#)

[Статистическая форма «Отчет о финансово-хозяйственной деятельности предприятия» \(индекс – 1-ПФ, периодичность – квартал\)](#)

[Статистическая форма «Отчет о деятельности малого предприятия» \(индекс – 2-МП, периодичность – квартал\)](#)

| | | | |
|--|--|--|---|
| Ответственные за выпуск: Департамент национальных счетов | И.о. директора департамента: Г. Торебеков Тел. +7 7172 749175 | Исполнитель: Г.Омарова, Ж.Ботабаева Тел. +7 7172 749521,749306 E-mail: gul.omarova@aspire.gov.kz Email: zh.botabayeva@aspire.gov.kz | Адрес: 010000, г.Астана Проспект Мәңгілік ел, 8 Дом Министерств, 4 подъезд |
|--|--|--|---|