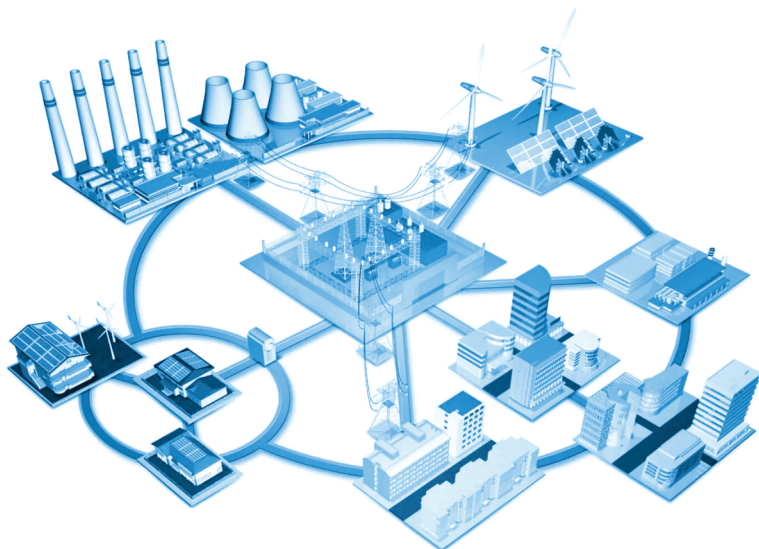


# Қазақстанның негізгі қорлары

## Основные фонды Казахстана

2018-2022



Қазақстан Республикасы Стратегиялық жоспарлау және реформалар агенттігі

Ұлттық статистика бюросы

# Қазақстанның негізгі қорлары Основные фонды Казахстана

2018-2022

Статистикалық жинақ  
Статистический сборник

Астана 2023

Қазақстанның негізгі қорлары / Статистикалық жинақ / қазақ және орыс тілдерінде / 83 бет

Основные фонды Казахстана / Статистический сборник / на казахском и русском языках / 83 стр.

Қазақстан Республикасы  
Стратегиялық жоспарлау және  
реформалар агенттігі  
Ұлттық статистика бюросы

Агентство по стратегическому  
планированию и реформам  
Республики Казахстан  
Бюро национальной статистики

Жинақ Қазақстан Республикасы  
Стратегиялық жоспарлау  
және реформалар агенттігі  
Ұлттық статистика бюросының [www.stat.gov.kz](http://www.stat.gov.kz)  
Интернет-ресурсында қол жетімді.

Сборник доступен на Интернет-ресурсе  
Бюро национальной статистики  
Агентства по стратегическому планированию  
и реформам Республики Казахстан  
[www.stat.gov.kz](http://www.stat.gov.kz).

Мекенжай: 010000, Қазақстан Республикасы  
Астана қаласы, Мәңгілік ел даңғылы, 8  
Министрліктер Үйі, 4 кіреберіс  
Қазақстан Республикасы Стратегиялық жоспарлау  
және реформалар агенттігі  
Ұлттық статистика бюросы  
Бірыңғай байланыс орталығы: 1446  
Электрондық мекенжай: [e.stat@aspire.gov.kz](mailto:e.stat@aspire.gov.kz)  
Интернет-ресурс: <http://stat.gov.kz>

Адрес: 010000, Республика Казахстан  
г. Астана, проспект Мәңгілік ел, 8  
Дом Министерств, 4 подъезд  
Агентство по стратегическому планированию и  
реформам Республики Казахстан  
Бюро национальной статистики  
Единый контакт-центр: 1446  
Электронный адрес: [e.stat@aspire.gov.kz](mailto:e.stat@aspire.gov.kz)  
Интернет-ресурс: <http://stat.gov.kz>

Шартты белгілер:

-- құбылыс жоқ  
0,0 – болмашы шама  
x – құпия деректер  
... – деректер жоқ  
Жекелеген жағдайларда қорытынды мен  
қосылғыштар сомасы арасындағы шамалы  
айырмашылықтар деректерді дөңгелектеумен  
түсіндіріледі.

Условные обозначения:

-- явление отсутствует  
0,0 – незначительная величина  
x – данные конфиденциальны  
... – данные отсутствуют  
В отдельных случаях незначительные  
расхождения между  
итогами и суммой слагаемых объясняются  
округлением  
данных.

## Алғы сөз

«Қазақстанның негізгі қорлары» статистикалық жинақта Қазақстан Республикасындағы негізгі құрал-жабдықтардың нақты барын, олардың құрылымын, негізгі құрал-жабдықтардың жағдайының серпінін, оларды жаңарту мен жоюды, материалдық емес активтердің нақты бары және құрылымын сипаттайтын көрсеткіштер берілген.

2018-2022 жылдардағы салалық бөліністе көрсеткіштер «Экономикалық қызмет түрлерінің жалпы жіктеуіші (ЭҚЖЖ) ҚР ҰЖ 03-2019» жаңа нұсқасына сәйкес көрсетілген.

Статистикалық жинақ пайдаланушылардың қалың қауымына: жоғары басқару персоналдарына, кәсіпорындар мен ұйымдардың басқару органдары және қаржы-экономикалық қызметінің қызметкерлеріне, ғылыми, кәсіпкерлік және банк топтарына, профессор-оқытушы құрамға, экономикалық жоғары оқу орындарының аспиранттары мен студенттеріне, басқа да мүдделі тұлғаларға арналған.

## Предисловие

В статистическом сборнике «Основные фонды Казахстана» представлены показатели, характеризующие наличие основных средств Республики Казахстан, их структуру, динамику состояния основных средств, их обновление и ликвидацию, наличие и структуру нематериальных активов.

Показатели в отраслевом разрезе за 2018-2022 гг. представлены согласно новой версии «НК РК03-2019 Общий классификатор видов экономической деятельности (ОКЭД)».

Статистический сборник предназначен для широкого круга пользователей: высшего управленческого персонала, работников органов управления и финансово-экономических служб предприятий и организаций, научных, предпринимательских и банковских кругов, профессорско-преподавательского состава, аспирантов и студентов экономических вузов, других заинтересованных лиц.

## Мазмұны Содержание

1. Негізгі құрал-жабдықтар Основные средства .....	5
2. Меншік нысандары бойынша негізгі құрал-жабдықтар Основные средства по формам собственности .....	14
3. Кәсіпорындардың мөлшері бойынша негізгі құрал-жабдықтар Основные средства по размерности предприятий .....	17
4. Экономикалық қызмет түрлері бойынша негізгі құрал-жабдықтар Основные средства по видам экономической деятельности .....	20
5. Ірі және орта кәсіпорындардың негізгі құрал-жабдықтары Основные средства крупных и средних предприятий .....	43
6. Негізгі қызмет түрлері бойынша негізгі құрал-жабдықтардың құрылымы Структура основных средств по основному виду деятельности .....	65
7. Негізгі қызмет түрлері бойынша негізгі құрал-жабдықтарды жаңарту коэффициенті Коэффициенты обновления по видам основных средств в разрезе видов экономической деятельности .....	69
8. Экономикалық қызмет түрлері бөлінісінде негізгі құрал-жабдықтардың түрлері бойынша негізгі құрал-жабдықтарды жою коэффициенттері Коэффициенты ликвидации основных средств по видам основных средств в разрезе видов экономической деятельности .....	72
9. Негізгі құрал-жабдықтардың түрлері бойынша экономикалық қызмет түрлері бөлінісіндегі негізгі құрал-жабдықтардың тозу дәрежесі Степень износа по видам основных средств в разрезе видов экономической деятельности .....	75
10. Материалдық емес активтер Нематериальные активы .....	78
Қысқаша әдіснамалық түсініктемелер Краткие методологические пояснения .....	80

# 1. Негізгі құрал-жабдықтар

## Основные средства

### 1.1 Негізгі құрал-жабдықтардың бастапқы құндағы нақты бары

#### Наличие основных средств по первоначальной стоимости

млн. теңге	млн. тенге				
	2018	2019	2020	2021	2022
<b>Қазақстан</b>					
<b>Республикасы</b>	97 882 388	124 705 827	136 844 749	150 849 640	157 608 051
Абай	-	-	-	-	2 748 064
Ақмола	2 061 388	2 320 045	2 635 274	3 036 237	3 703 693
Ақтөбе	5 053 386	5 428 484	6 479 082	7 456 321	7 996 748
Алматы	3 577 684	4 013 855	4 567 563	4 963 456	3 728 497
Атырау	25 919 794	39 799 453	39 807 901	47 194 497	47 261 853
Батыс Қазақстан	5 572 071	5 937 186	6 894 533	7 311 419	7 956 920
Жамбыл	1 778 431	1 931 198	2 190 308	2 662 030	2 891 480
Жетісу	-	-	-	-	1 875 254
Қарағанды	4 253 657	4 883 621	5 287 379	6 315 229	5 362 592
Қостанай	2 307 841	2 502 740	2 769 340	3 127 151	3 324 205
Қызылорда	3 186 260	3 373 085	3 721 716	3 638 079	3 868 074
Маңғыстау	5 142 595	5 268 559	5 945 600	6 518 966	6 305 918
Павлодар	4 102 100	4 365 475	4 608 673	4 934 504	5 309 297
Солтүстік Қазақстан	1 213 624	1 304 872	1 434 098	1 745 895	1 892 540
Түркістан	1 843 706	2 089 028	2 470 303	2 825 982	3 216 333
Ұлытау	-	-	-	-	1 498 955
Шығыс Қазақстан	3 778 760	3 727 417	5 052 785	5 537 500	3 928 679
Астана қаласы	13 303 337	22 623 675	26 018 303	25 921 961	25 000 329
Алматы қаласы	12 526 319	12 508 110	14 270 642	14 640 000	16 133 095
Шымкент қаласы	2 261 435	2 629 023	2 691 251	3 020 414	3 605 525

### 1.2 Баланстық құндағы (тозғанды шегергенде) негізгі құрал-жабдықтардың нақты бары

#### Наличие основных средств по балансовой (за вычетом износа) стоимости

млн. теңге	млн. тенге				
	2018	2019	2020	2021	2022
<b>Қазақстан</b>					
<b>Республикасы</b>	62 959 863	76 477 164	78 231 015	84 290 341	89 948 755
Абай	-	-	-	-	1 909 776
Ақмола	1 453 212	1 619 322	1 847 313	2 167 250	2 711 766
Ақтөбе	2 851 494	3 107 518	3 256 480	3 576 660	3 888 723
Алматы	2 731 812	3 109 411	3 538 452	3 825 446	2 924 012
Атырау	16 419 789	27 210 133	22 090 946	26 292 210	27 890 746
Батыс Қазақстан	3 670 256	3 580 199	3 849 616	3 930 990	4 322 496
Жамбыл	1 241 125	1 351 173	1 531 031	1 807 804	2 017 618
Жетісу	-	-	-	-	1 316 693
Қарағанды	2 501 791	2 949 843	3 210 863	3 866 903	3 254 983
Қостанай	1 401 051	1 519 990	1 635 465	1 944 892	2 038 407

Жалғасы	Продолжение				
	2018	2019	2020	2021	2022
Қызылорда	1 673 387	1 727 665	1 875 056	1 851 449	1 972 262
Маңғыстау	2 452 726	2 779 306	3 078 584	3 344 614	3 565 463
Павлодар	2 776 492	2 842 889	3 012 351	3 085 077	3 225 088
Солтүстік Қазақстан	830 097	872 650	931 213	1 173 186	1 344 594
Түркістан	1 344 167	1 503 303	1 764 325	2 026 806	2 336 865
Ұлытау	-	-	-	-	983 675
Шығыс Қазақстан	2 575 973	2 436 633	3 407 351	3 739 736	2 643 858
Астана қаласы	8 856 931	9 140 886	11 149 840	9 761 889	9 226 339
Алматы қаласы	8 510 966	8 704 006	10 030 480	9 676 583	9 993 720
Шымкент қаласы	1 668 594	2 022 238	2 021 650	2 218 847	2 381 671

### 1.3 Жаңа құрал-жабдықтарды іске қосу және сатып алу Ввод и приобретение новых основных средств

млн. теңге	млн. тенге				
	2018	2019	2020	2021	2022
<b>Қазақстан Республикасы</b>	9 680 914	9 911 034	13 508 914	12 133 699	16 123 289
Абай	-	-	-	-	727 557
Ақмола	411 293	262 385	366 979	519 056	704 715
Ақтөбе	477 134	495 109	882 667	1 075 701	504 660
Алматы	476 642	527 159	597 282	509 772	487 523
Атырау	2 432 981	2 656 496	5 053 316	2 539 664	6 201 048
Батыс Қазақстан	463 643	649 884	362 854	401 445	517 310
Жамбыл	203 192	237 805	313 456	346 047	376 124
Жетісу	-	-	-	-	217 802
Қарағанды	404 244	566 217	509 530	722 916	557 401
Қостанай	224 759	213 420	256 427	392 134	299 139
Қызылорда	163 254	295 298	261 983	192 106	223 515
Маңғыстау	454 569	448 069	487 206	502 508	610 259
Павлодар	306 536	276 394	336 732	343 712	376 615
Солтүстік Қазақстан	135 327	149 447	184 366	272 581	265 499
Түркістан	250 322	345 172	297 168	457 698	406 185
Ұлытау	-	-	-	-	170 078
Шығыс Қазақстан	440 043	412 413	476 276	567 737	385 389
Астана қаласы	1 342 673	1 084 293	1 691 019	1 522 340	1 364 178
Алматы қаласы	1 233 845	1 006 036	1 156 065	1 423 620	1 422 573
Шымкент қаласы	260 457	285 437	275 587	344 665	305 719

### 1.4 Негізгі құрал-жабдықтарды жою және есептен шығару Ликвидация и списание основных средств

млн. теңге	млн. тенге				
	2018	2019	2020	2021	2022
<b>Қазақстан Республикасы</b>	928 399	1 305 175	1 405 849	1 580 429	1 474 001
Абай	-	-	-	-	14 898
Ақмола	17 781	26 487	16 312	11 951	18 578
Ақтөбе	57 104	33 795	68 128	62 225	44 319

Жалғасы	Продолжение				
	2018	2019	2020	2021	2022
Алматы	55 375	43 720	27 867	28 624	38 779
Атырау	32 663	152 164	107 928	62 453	77 946
Батыс Қазақстан	20 003	16 197	18 197	19 852	12 903
Жамбыл	11 038	9 659	18 338	20 442	29 028
Жетісу	-	-	-	-	10 039
Қарағанды	55 898	52 403	93 124	70 765	67 006
Қостанай	27 525	42 127	28 721	45 115	44 343
Қызылорда	62 724	63 396	34 019	48 103	57 080
Маңғыстау	69 655	85 209	64 021	138 784	182 248
Павлодар	28 105	27 382	25 902	29 489	29 729
Солтүстік Қазақстан	7 613	14 514	12 425	9 103	13 418
Түркістан	14 285	12 374	10 206	8 026	25 875
Ұлытау	-	-	-	-	30 312
Шығыс Қазақстан	31 381	38 686	40 594	95 712	22 928
Астана қаласы	232 722	468 786	602 409	606 753	482 807
Алматы қаласы	178 516	197 409	215 114	300 904	253 667
Шымкент қаласы	26 011	20 864	22 543	22 127	18 098

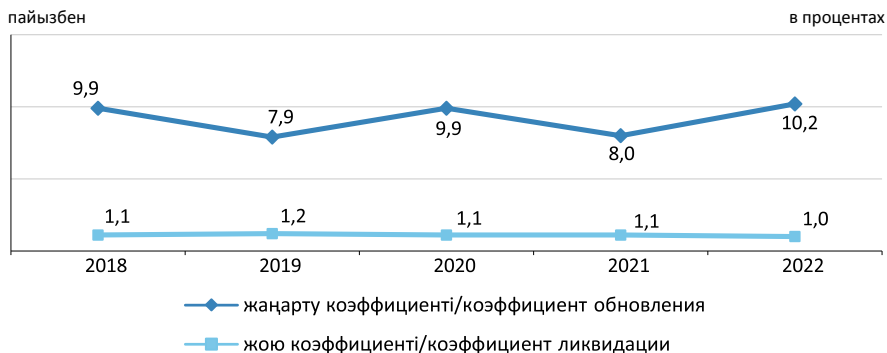
### 1.5 Негізгі құрал-жабдықтарды жаңарту коэффициенті Коэффициент обновления основных средств

пайызбен	в процентах				
	2018	2019	2020	2021	2022
<b>Қазақстан</b>					
<b>Республикасы</b>	9,9	7,9	9,9	8,0	10,2
Абай	-	-	-	-	26,5
Ақмола	20,0	11,3	13,9	17,1	19,0
Ақтөбе	9,4	9,1	13,6	14,4	6,3
Алматы	13,3	13,1	13,1	10,3	13,1
Атырау	9,4	6,7	12,7	5,4	13,1
Батыс Қазақстан	8,3	10,9	5,3	5,5	6,5
Жамбыл	11,4	12,3	14,3	13,0	13,0
Жетісу	-	-	-	-	11,6
Қарағанды	9,5	11,6	9,6	11,4	10,4
Қостанай	9,7	8,5	9,3	12,5	9,0
Қызылорда	5,1	8,8	7,0	5,3	5,8
Маңғыстау	8,8	8,5	8,2	7,7	9,7
Павлодар	7,5	6,3	7,3	7,0	7,1
Солтүстік Қазақстан	11,2	11,5	12,9	15,6	14,0
Түркістан	13,6	16,5	12,0	16,2	12,6
Ұлытау	-	-	-	-	11,3
Шығыс Қазақстан	11,6	11,1	9,4	10,3	9,8
Астана қаласы	10,1	4,8	6,5	5,9	5,5
Алматы қаласы	9,9	8,0	8,1	9,7	8,8
Шымкент қаласы	11,5	10,9	10,2	11,4	8,5

## 1.6 Негізгі құрал-жабдықтарды жою коэффициенті Коэффициент ликвидации основных средств

пайызбен	в процентах				
	2018	2019	2020	2021	2022
<b>Қазақстан</b>					
<b>Республикасы</b>	1,1	1,2	1,1	1,1	1,0
Абай	-	-	-	-	0,7
Ақмола	1,0	1,3	0,7	0,4	0,6
Ақтөбе	1,3	0,7	1,2	1,0	0,6
Алматы	1,8	1,2	0,7	0,6	1,1
Атырау	0,1	0,4	0,3	0,1	0,2
Батыс Қазақстан	0,4	0,3	0,3	0,3	0,2
Жамбыл	0,7	0,5	1,0	0,9	1,1
Жетісу	-	-	-	-	0,7
Қарағанды	1,4	1,2	1,9	1,3	1,4
Қостанай	1,3	1,8	1,1	1,6	1,4
Қызылорда	2,1	2,0	1,0	1,3	1,6
Маңғыстау	1,5	1,7	1,2	2,2	3,1
Павлодар	0,7	0,7	0,6	0,7	0,6
Солтүстік Қазақстан	0,7	1,2	1,0	0,6	0,8
Түркістан	1,1	0,7	0,5	0,3	0,9
Ұлытау	-	-	-	-	2,3
Шығыс Қазақстан	0,9	1,2	1,0	1,9	0,6
Астана қаласы	2,0	3,6	2,5	2,5	2,0
Алматы қаласы	1,6	1,7	1,6	2,2	1,8
Шымкент қаласы	1,7	0,9	0,9	0,9	0,5

## Негізгі құрал-жабдықтарды жаңарту және жою коэффициенттерінің серпіні Динамика коэффициентов обновления и ликвидации основных средств

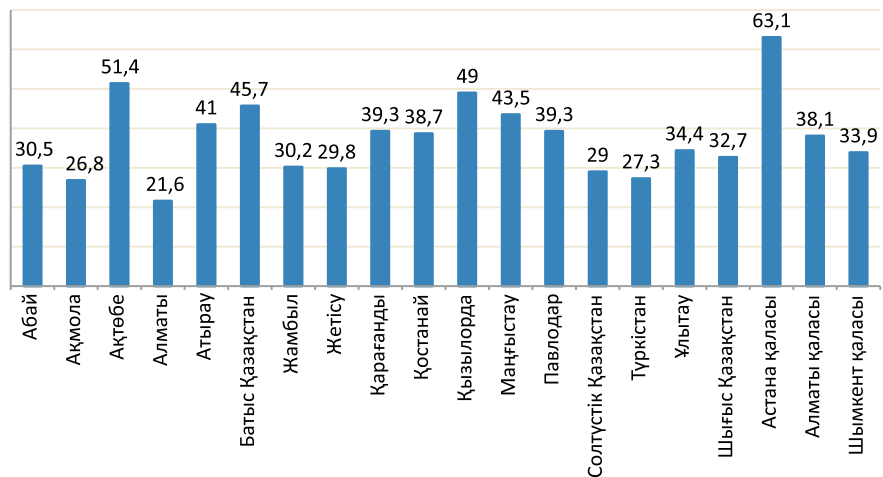


### 1.7 Негізгі құрал-жабдықтардың тозу дәрежесі Степень износа основных средств

пайызбен	в процентах				
	2018	2019	2020	2021	2022
<b>Қазақстан Республикасы</b>	35,7	38,7	42,8	44,1	42,9
Абай	-	-	-	-	30,5
Ақмола	29,5	30,2	29,9	28,6	26,8
Ақтөбе	43,6	42,8	49,7	52,0	51,4
Алматы	23,6	22,5	22,5	22,9	21,6
Атырау	36,7	31,6	44,5	44,3	41,0
Батыс Қазақстан	34,1	39,7	44,2	46,2	45,7
Жамбыл	30,2	30,0	30,1	32,1	30,2
Жетісу	-	-	-	-	29,8
Қарағанды	41,2	39,6	39,3	38,8	39,3
Қостанай	39,3	39,3	40,9	37,8	38,7
Қызылорда	47,5	48,8	49,6	49,1	49,0
Маңғыстау	52,3	47,2	48,2	48,7	43,5
Павлодар	32,3	34,9	34,6	37,5	39,3
Солтүстік Қазақстан	31,6	33,1	35,1	32,8	29,0
Түркістан	27,1	28,0	28,6	28,3	27,3
Ұлытау	-	-	-	-	34,4
Шығыс Қазақстан	31,8	34,6	32,6	32,5	32,7
Астана қаласы	33,4	59,6	57,1	62,3	63,1
Алматы қаласы	32,1	30,4	29,7	33,9	38,1
Шымкент қаласы	26,2	23,1	24,9	26,5	33,9

### Негізгі құрал-жабдықтардың тозу дәрежесі Степень износа основных средств

пайызбен в процентах



**1.8 Экономикалық қызметтің жекелеген түрлері бойынша негізгі құрал-жабдықтардың бастапқы құндағы құрылымы**  
**Структура основных средств по первоначальной стоимости по отдельным видам экономической деятельности**

**Экономикалық қызметтің барлық түрлері бойынша**  
**По всем видам экономической деятельности**

пайызбен	в процентах				
	2018	2019	2020	2021	2022
<b>Қазақстан Республикасы</b>	100,0	100,0	100,0	100,0	100,0
Абай	-	-	-	-	1,7
Ақмола	2,1	1,9	1,9	2,0	2,3
Ақтөбе	5,2	4,4	4,7	4,9	5,1
Алматы	3,7	3,2	3,3	3,3	2,4
Атырау	26,5	31,9	29,1	31,3	30,0
Батыс Қазақстан	5,7	4,8	5,0	4,8	5,0
Жамбыл	1,8	1,5	1,6	1,8	1,8
Жетісу	-	-	-	-	1,2
Қарағанды	4,3	3,9	3,9	4,2	3,4
Қостанай	2,4	2,0	2,0	2,1	2,1
Қызылорда	3,3	2,7	2,7	2,4	2,5
Маңғыстау	5,3	4,2	4,3	4,3	4,0
Павлодар	4,2	3,5	3,4	3,3	3,4
Солтүстік Қазақстан	1,2	1,0	1,0	1,2	1,2
Түркістан	1,8	1,7	1,8	1,9	2,0
Ұлытау	-	-	-	-	1,0
Шығыс Қазақстан	3,8	3,0	3,7	3,7	2,5
Астана қаласы	13,6	18,1	19,0	17,2	15,9
Алматы қаласы	12,8	10,0	10,4	9,7	10,2
Шымкент қаласы	2,3	2,1	2,0	2,0	2,3

**Ауыл, орман және балық шаруашылығы**  
**Сельское, лесное и рыбное хозяйство**

пайызбен	в процентах				
	2018	2019	2020	2021	2022
<b>Қазақстан Республикасы</b>	4,2	3,8	4,1	4,3	4,8
Абай	-	-	-	-	11,8
Ақмола	23,0	23,4	21,2	22,6	20,8
Ақтөбе	4,1	4,8	8,7	8,4	7,7
Алматы	16,2	16,9	18,0	15,8	19,7
Атырау	0,3	0,2	0,2	0,2	0,3
Батыс Қазақстан	3,3	4,5	4,6	5,4	5,7
Жамбыл	11,7	12,5	13,4	13,1	13,5
Жетісу	-	-	-	-	15,3
Қарағанды	6,0	7,0	7,4	8,6	7,2
Қостанай	13,9	14,3	14,5	14,5	16,8
Қызылорда	7,1	7,3	7,3	9,7	10,1
Маңғыстау	1,1	1,2	1,2	1,3	2,1
Павлодар	5,0	6,2	6,7	6,8	9,2

Жалғасы	Продолжение				
	2018	2019	2020	2021	2022
Солтүстік Қазақстан	31,8	31,6	29,0	32,9	36,4
Түркістан	25,1	22,3	22,4	17,3	19,4
Ұлытау	-	-	-	-	8,5
Шығыс Қазақстан	9,7	11,5	9,4	9,8	9,2
Астана қаласы	0,1	0,0	0,0	0,1	0,2
Алматы қаласы	0,2	0,2	0,2	0,2	0,2
Шымкент қаласы	4,6	3,9	4,1	3,9	3,1

**Тау-кен өндіру өнеркәсібі және карьерлерді қазу  
Горнодобывающая промышленность и разработка карьеров**

пайызбен	в процентах				
	2018	2019	2020	2021	2022
<b>Қазақстан Республикасы</b>	24,6	20,0	21,3	21,3	23,1
Абай	-	-	-	-	45,0
Ақмола	4,4	4,6	3,9	4,0	4,3
Ақтөбе	46,2	46,5	41,0	38,0	38,9
Алматы	0,4	0,3	0,3	0,3	0,2
Атырау	35,9	25,1	29,1	28,6	33,2
Батыс Қазақстан	75,2	73,2	73,6	73,1	72,4
Жамбыл	3,9	5,6	5,1	3,3	3,6
Жетісу	-	-	-	-	0,3
Қарағанды	11,4	10,6	10,7	12,8	13,5
Қостанай	25,5	25,2	25,0	21,2	22,9
Қызылорда	36,1	34,8	35,1	32,0	31,0
Маңғыстау	53,9	51,5	55,1	55,4	51,5
Павлодар	5,3	5,3	5,2	5,1	15,4
Солтүстік Қазақстан	0,3	0,3	0,4	0,4	0,4
Түркістан	20,1	18,3	16,8	15,3	13,8
Ұлытау	-	-	-	-	15,8
Шығыс Қазақстан	26,0	16,2	24,2	23,9	19,9
Астана қаласы	10,3	6,9	6,6	7,3	8,1
Алматы қаласы	0,6	0,6	0,8	0,6	0,4
Шымкент қаласы	0,9	0,8	0,4	0,4	0,3

**Өңдеу өнеркәсібі  
Обрабатывающая промышленность**

пайызбен	в процентах				
	2018	2019	2020	2021	2022
<b>Қазақстан Республикасы</b>	8,2	7,3	7,3	7,2	7,0
Абай	-	-	-	-	6,9
Ақмола	17,3	16,2	17,6	16,9	19,4
Ақтөбе	9,8	9,5	8,6	7,8	8,3
Алматы	12,4	12,4	12,7	12,7	14,2
Атырау	1,5	2,4	2,5	2,3	2,2
Батыс Қазақстан	2,6	2,5	2,3	2,2	2,6
Жамбыл	11,3	9,6	9,4	9,0	10,2
Жетісу	-	-	-	-	8,0
Қарағанды	34,1	34,6	34,2	31,9	29,2
Қостанай	9,3	8,9	8,5	7,4	7,8

Жалғасы	Продолжение				
	2018	2019	2020	2021	2022
Қызылорда	1,3	1,4	2,4	2,1	2,3
Маңғыстау	4,3	4,9	4,2	4,3	4,7
Павлодар	37,8	36,6	36,0	35,8	24,9
Солтүстік Қазақстан	7,8	7,7	8,2	8,3	9,9
Түркістан	4,3	3,6	3,9	4,2	4,3
Ұлытау	-	-	-	-	43,0
Шығыс Қазақстан	15,5	16,0	13,0	12,4	14,8
Астана қаласы	2,5	1,6	1,1	1,6	1,7
Алматы қаласы	4,3	3,6	6,2	6,4	4,2
Шымкент қаласы	39,7	41,0	34,4	31,3	28,9

**Электр энергиясымен, газбен, бұмен, ыстық сүмен және ауаны кондициялаумен  
жабдықтау**  
**Снабжение электроэнергией, газом, паром, горячей водой и  
кондиционированным воздухом**

пайызбен	в процентах				
	2018	2019	2020	2021	2022
<b>Қазақстан Республикасы</b>	4,9	11,3	10,9	11,0	10,4
Абай	-	-	-	-	1,5
Ақмола	3,6	3,5	4,3	4,4	6,0
Ақтөбе	4,7	4,6	9,2	13,6	12,5
Алматы	3,2	4,0	3,6	3,8	2,4
Атырау	0,6	0,7	0,8	0,9	1,0
Батыс Қазақстан	1,6	1,0	1,0	0,9	1,1
Жамбыл	15,1	15,7	12,1	19,1	14,5
Жетісу	-	-	-	-	3,2
Қарағанды	11,3	11,3	10,8	11,0	9,7
Қостанай	10,1	9,6	9,1	10,6	9,3
Қызылорда	2,5	3,3	2,1	3,3	3,1
Маңғыстау	3,7	3,9	3,4	3,0	3,1
Павлодар	27,4	26,6	25,8	26,3	24,7
Солтүстік Қазақстан	9,7	9,4	9,0	7,0	6,5
Түркістан	0,8	1,5	2,3	2,0	1,8
Ұлытау	-	-	-	-	13,0
Шығыс Қазақстан	7,7	8,8	7,4	7,8	10,5
Астана қаласы	3,5	40,8	36,7	37,6	37,9
Алматы қаласы	6,5	6,6	5,7	7,4	6,8
Шымкент қаласы	4,4	3,9	4,6	4,7	4,1

**Құрылыс**  
**Строительство**

пайызбен	в процентах				
	2018	2019	2020	2021	2022
<b>Қазақстан Республикасы</b>	2,1	1,4	10,9	1,5	1,6
Абай	-	-	-	-	0,8
Ақмола	1,3	1,3	4,3	1,0	1,1
Ақтөбе	1,4	0,9	9,2	1,0	1,1
Алматы	3,6	2,7	3,6	2,1	1,7

Жалғасы	Продолжение				
	2018	2019	2020	2021	2022
Атырау	0,7	0,8	0,8	0,6	0,8
Батыс Қазақстан	1,2	1,9	1,0	1,3	1,2
Жамбыл	1,6	1,7	12,1	1,2	1,2
Жетісу	-	-	-	-	1,1
Қарағанды	2,0	2,3	10,8	1,7	1,4
Қостанай	1,1	1,2	9,1	1,1	1,2
Қызылорда	1,5	1,7	2,1	1,8	1,8
Маңғыстау	6,3	1,5	3,4	1,0	0,9
Павлодар	1,3	1,2	25,8	0,9	0,9
Солтүстік Қазақстан	1,4	2,5	9,0	2,8	1,2
Түркістан	3,3	3,5	2,3	2,7	2,4
Ұлытау	-	-	-	-	2,7
Шығыс Қазақстан	2,1	1,9	7,4	1,6	2,2
Астана қаласы	4,0	1,0	36,7	2,5	2,9
Алматы қаласы	2,6	2,9	5,7	2,5	2,6
Шымкент қаласы	2,2	1,6	4,6	1,8	1,7

### Көлік және қоймалау Транспорт и складирование

пайызбен	в процентах				
	2018	2019	2020	2021	2022
<b>Қазақстан Республикасы</b>	11,6	9,2	9,5	8,3	9,3
Абай	-	-	-	-	8,4
Ақмола	20,9	19,6	18,6	17,1	15,7
Ақтөбе	10,3	10,0	10,2	10,2	10,0
Алматы	3,6	3,3	2,5	3,2	2,1
Атырау	6,2	4,6	5,5	4,2	4,9
Батыс Қазақстан	3,3	3,5	2,9	3,0	2,6
Жамбыл	18,1	16,0	15,1	12,9	12,6
Жетісу	-	-	-	-	7,4
Қарағанды	11,8	12,0	10,8	9,9	11,3
Қостанай	12,3	10,9	11,1	9,9	10,5
Қызылорда	9,2	9,9	9,1	6,3	6,4
Маңғыстау	10,1	13,7	12,7	12,1	13,3
Павлодар	7,1	6,9	6,1	6,3	6,6
Солтүстік Қазақстан	5,0	5,3	6,4	5,4	5,2
Түркістан	3,8	3,8	3,2	1,5	1,3
Ұлытау	-	-	-	-	6,5
Шығыс Қазақстан	5,3	5,9	5,3	5,2	2,1
Астана қаласы	9,5	5,1	4,7	4,3	7,1
Алматы қаласы	35,8	31,4	34,4	29,7	28,6
Шымкент қаласы	11,3	12,2	10,3	14,4	20,9

## 2. Меншік нысандары бойынша негізгі құрал-жабдықтар Основные средства по формам собственности

### 2.1 Меншік нысандары бойынша негізгі құрал-жабдықтар Основные средства по формам собственности

млн. теңге						млн. тенге
	2018	2019	2020	2021	2022	
Барлығы	97 882 388	124 705 827	136 844 749	150 849 640	157 608 051	Всего
оның ішінде :						в том числе:
мемлекеттік меншік	16 212 730	16 849 654	21 537 443	22 814 216	34 663 926	государственная собственность
жеке меншік	55 245 530	69 151 563	76 292 268	82 941 568	79 166 076	частная собственность
шетелдік меншік	26 424 128	38 704 610	39 015 038	45 093 856	43 778 049	иностранная собственность

### 2.2 Негізгі құрал-жабдықтарды іске қосу және сатып алу Ввод и приобретение новых основных средств

млн. теңге						млн. тенге
	2018	2019	2020	2021	2022	
Барлығы	9 680 914	9 911 034	13 508 914	12 133 699	16 123 289	Всего
оның ішінде						в том числе:
мемлекеттік меншік	1 901 922	1 433 528	2 790 218	2 519 383	2 193 808	государственная собственность
жеке меншік	6 050 832	6 372 117	5 446 228	7 931 693	7 350 101	частная собственность
шетелдік меншік	1 728 160	2 105 389	5 272 469	1 682 623	6 579 380	иностранная собственность

### 2.3 Негізгі құрал-жабдықтарды жою және есептен шығару Ликвидация и списание основных средств

млн. теңге						млн. тенге
	2018	2019	2020	2021	2022	
Барлығы	928 399	1 305 175	1 405 849	1 580 429	1 474 001	Всего
оның ішінде :						в том числе:
мемлекеттік меншік	214 978	358 623	459 276	577 406	639 374	государственная собственность
жеке меншік	556 393	636 970	754 086	690 103	604 298	частная собственность
шетелдік меншік	157 028	309 582	192 488	312 921	230 329	иностранная собственность

## 2.4 Негізгі құрал-жабдықтарды жаңарту коэффициенті

### Коэффициент обновления основных средств

пайызбен						в процентах
	2018	2019	2020	2021	2022	
Барлығы	9,9	7,9	9,9	8,0	10,2	Всего
оның ішінде :						в том числе:
мемлекеттік меншік	11,7	8,5	13,0	11,0	6,3	государственная собственность
жеке меншік	11,0	9,2	7,1	9,6	9,3	частная собственность
шетелдік меншік	6,5	5,4	13,5	3,7	15,0	иностранная собственность

## 2.5 Негізгі құрал-жабдықтарды жою коэффициенті

### Коэффициент ликвидации основных средств

пайызбен						в процентах
	2018	2019	2020	2021	2022	
Барлығы	1,1	1,2	1,1	1,1	1,0	Всего
оның ішінде :						в том числе:
мемлекеттік меншік	1,5	2,4	2,6	2,8	2,0	государственная собственность
жеке меншік	1,1	1,1	1,0	0,9	0,8	частная собственность
шетелдік меншік	0,6	0,9	0,6	0,7	0,5	иностранная собственность

## 2.6 Негізгі құрал-жабдықтардың тозу дәрежесі

### Степень износа основных средств

пайызбен						в процентах
	2018	2019	2020	2021	2022	
Барлығы	35,7	38,7	42,8	44,1	42,9	Всего
оның ішінде :						в том числе:
мемлекеттік меншік	36,3	36,2	38,3	45,9	57,7	государственная собственность
жеке меншік	39,5	46,8	47,2	47,2	42,2	частная собственность
шетелдік меншік	27,3	25,2	36,8	37,6	32,5	иностранная собственность

## Негізгі құрал-жабдықтардың меншік нысандары бойынша құрылымының өзгеруі Изменение структуры основных средств по формам собственности



### 3. Кәсіпорындардың мөлшері бойынша негізгі құрал-жабдықтар

#### Основные средства по размерности предприятий

#### 3.1 Негізгі құрал-жабдықтардың құрылымы

##### Структура основных средств

пайызбен						в процентах
	2018	2019	2020	2021	2022	
Барлық негізгі құрал-жабдықтар	100,0	100,0	100,0	100,0	100,0	Все основные средства
оның ішінде:						в том числе:
саны 1-ден 100 адамға дейінгі шағын кәсіпорындар	43,0	44,5	45,2	46,7	44,2	малые предприятия с численностью от 1 до 100 человек
саны 100-ден 250 адамға дейінгі орта кәсіпорындар	12,6	9,9	10,2	10,0	10,7	средние предприятия с численностью от 101 до 250 человек
саны 250 адамнан жоғары ірі кәсіпорындар	44,4	45,5	44,6	43,3	45,1	крупные предприятия с численностью свыше 250 человек

#### 3.2 Негізгі құрал-жабдықтарды іске қосу және сатып алу

##### Ввод и приобретение основных средств

пайызбен						в процентах
	2018	2019	2020	2021	2022	
Барлық негізгі құрал-жабдықтар	100,0	100,0	100,0	100,0	100,0	Все основные средства
оның ішінде:						в том числе:
саны 1-ден 100 адамға дейінгі шағын кәсіпорындар	52,4	52,4	67,8	50,2	64,4	малые предприятия с численностью от 1 до 100 человек
саны 100-ден 250 адамға дейінгі орта кәсіпорындар	8,3	6,9	8,5	11,7	6,3	средние предприятия с численностью от 101 до 250 человек
саны 250 адамнан жоғары ірі кәсіпорындар	39,3	40,6	23,7	38,1	29,3	крупные предприятия с численностью свыше 250 человек

#### 3.3 Негізгі құрал-жабдықтарды жою және есептен шығару

##### Ликвидация и списание основных средств

пайызбен						в процентах
	2018	2019	2020	2021	2022	
Барлық негізгі құрал-жабдықтар	100,0	100,0	100,0	100,0	100,0	Все основные средства
оның ішінде:						в том числе:
саны 1-ден 100 адамға дейінгі шағын кәсіпорындар	36,8	50,5	47,3	58,2	41,9	малые предприятия с численностью от 1 до 100 человек

	2018	2019	2020	2021	2022	
саны 100-ден 250 адамға дейінгі орта кәсіпорындар	19,2	10,3	8,9	9,4	16,2	средние предприятия с численностью от 101 до 250 человек
саны 250 адамнан жоғары ірі кәсіпорындар	44,0	39,1	43,8	32,4	41,9	крупные предприятия с численностью свыше 250 человек

### 3.4 Негізгі құрал-жабдықтарды жаңарту коэффициенті Коэффициент обновления основных средств

пайызбен

в процентах

	2018	2019	2020	2021	2022	
Барлық негізгі құрал-жабдықтар	9,9	7,9	9,9	8,0	10,2	Все основные средства
оның ішінде:						в том числе:
саны 1-ден 100 адамға дейінгі шағын кәсіпорындар	12,0	9,4	14,8	8,7	14,9	малые предприятия с численностью от 1 до 100 человек
саны 100-ден 250 адамға дейінгі орта кәсіпорындар	6,5	5,5	8,3	9,4	6,0	средние предприятия с численностью от 101 до 250 человек
саны 250 адамнан жоғары ірі кәсіпорындар	8,7	7,1	5,2	7,1	6,6	крупные предприятия с численностью свыше 251 человека

### 3.5 Негізгі құрал-жабдықтардың жойылу коэффициенті Коэффициент ликвидации основных средств

пайызбен

в процентах

	2018	2019	2020	2021	2022	
Барлық негізгі құрал-жабдықтар	1,1	1,2	1,1	1,1	1,0	Все основные средства
оның ішінде:						в том числе:
саны 1-ден 100 адамға дейінгі шағын кәсіпорындар	0,9	1,3	1,3	1,4	0,9	малые предприятия с численностью от 1 до 100 человек
саны 100-ден 250 адамға дейінгі орта кәсіпорындар	1,6	1,2	1,0	1,1	1,6	средние предприятия с численностью от 101 до 250 человек
саны 250 адамнан жоғары ірі кәсіпорындар	1,1	1,1	1,1	0,8	0,9	крупные предприятия с численностью свыше 250 человек

### 3.6 Негізгі құрал-жабдықтардың тозу дәрежесі Степень износа основных средств

пайызбен

в процентах

	2018	2019	2020	2021	2022	
Барлық негізгі құрал-жабдықтар	35,7	38,7	42,8	44,1	42,9	Все основные средства
оның ішінде:						в том числе:

Жалғасы

Продолжение

	2018	2019	2020	2021	2022	
саны 1-ден 100 адамға дейінгі шағын кәсіпорындар	22,8	21,8	29,2	32,5	28,2	малые предприятия с численностью от 1 до 100 человек
саны 100-ден 250 адамға дейінгі орта кәсіпорындар	30,0	29,5	32,6	34,6	38,3	средние предприятия с численностью от 101 до 250 человек
саны 250 адамнан жоғары ірі кәсіпорындар	49,7	57,1	59,0	58,8	58,4	крупные предприятия с численностью свыше 250 человек

## 4. Экономикалық қызмет түрлері бойынша негізгі құрал-жабдықтар

### Основные средства по видам экономической деятельности

#### 4.1 Бастапқы құны бойынша негізгі құрал-жабдықтардың нақты бары

##### Наличие основных средств по первоначальной стоимости

млн. теңге	2018	2019	2020	2021	2022	млн. тенге
Барлық негізгі құрал-жабдықтар	97 882 388	124 705 827	136 844 749	150 849 640	157 608 051	Все основные средства
оның ішінде экономикалық қызмет түрлері бойынша:						в том числе по видам экономической деятельности:
ауыл шаруашылығы, орман және балық шаруашылығы	4 130 210	4 785 764	5 673 504	6 500 796	7 641 538	сельское хозяйство, лесное и рыбное хозяйство
өсімдік және мал шаруашылығы, аңшылық және осы салаларда қызметтер ұсыну	4 101 070	4 757 227	5 657 248	6 467 983	7 614 822	растениеводство и животноводство, охота и предоставление услуг в этих областях
орман шаруашылығы және ағаш дайындау	9 694	5 428	7 470	8 996	8 801	лесоводство и лесозаготовки
балық аулау және балық өсіру	19 446	23 108	8 787	23 818	17 915	рыболовство и рыбоводство
тау-кен өндіру өнеркәсібі және карьерлерді қазу	24 046 897	24 998 587	29 134 397	32 163 237	36 387 804	горнодобывающая промышленность и разработка карьеров
көмір өндіру шикі мұнай және табиғи газ өндіру	311 942	341 134	355 403	375 065	433 659	добыча угля, добыча сырой нефти и природного газа;
металл кендерін өндіру	2 576 331	2 287 301	3 057 689	3 443 553	5 008 776	металлических руд
өңдеу өнеркәсібі тамақ өнімдерін өндіру	8 033 577	9 160 152	9 973 607	10 820 070	11 012 277	обрабатывающая промышленность
сусындарды өндіру	655 347	709 892	831 607	909 874	1 042 882	производство продуктов питания
тоқыма бұйымдарын өндіру	322 582	325 654	354 616	359 386	387 704	производство напитков
	35 026	36 438	41 315	38 567	49 618	производство текстильных изделий

## Жалғасы

## Продолжение

	2018	2019	2020	2021	2022	
былғары және оған жататын өнімдерді өндіру	7 545	9 513	8 872	14 929	9 503	производство кожаной и относящейся к ней продукции
жиһаздан басқа ағаштан және тоздан жасалған бұйымдарды өндіру; сабаннан және өруге арналған материалдан жасалған бұйымдар өндіру	7 253	10 006	9 935	16 937	15 142	производство деревянных и пробковых изделий, кроме мебели; производство изделий из соломки и материалов для плетения
қағаз және қағаздан жасалған өнімдер өндіру өндірісі	46 279	56 143	53 899	70 087	68 372	производство бумаги и бумажной продукции
полиграфиялық қызмет және жазылған ақпарат жеткізгіштерін жаңғырту	81 177	113 597	92 814	67 493	66 676	полиграфическая деятельность и воспроизведение записанных носителей информации
кокс және мұнай өндеу өнімдерін өндіру	1 433 880	2 046 847	2 039 170	2 084 345	2 198 158	производство кокса и продуктов нефтепереработки
химиялық өнеркәсіп өнімдерін өндіру	356 087	417 068	771 042	945 798	628 165	производство химической промышленности
резина және пластмасса бұйымдарын шығару	111 120	104 247	120 033	138 101	195 567	производство резиновых и пластмассовых изделий
металлургия өнеркәсібі машиналар мен жабдықтардан басқа дайын металл бұйымдарын жасау	3 291 291	3 545 833	3 852 998	4 179 966	4 036 984	металлургическая промышленность
машиналар мен жабдықтардан басқа дайын металл бұйымдарын жасау	119 694	181 275	119 982	156 775	197 338	производство готовых металлических изделий, кроме машин и оборудования
басқа топтамаларға енгізілмеген машиналар мен жабдықтар өндіру	154 366	135 985	150 174	148 845	168 683	производство машин и оборудования, не включенных в другие группировки

	2018	2019	2020	2021	2022	
автомобильдер, тіркемелер және жартылай тіркемелер өндіру	50 246	59 747	103 599	108 023	102 838	производство автомобилей, прицепов и полуприцепов производство прочих транспортных средств
өзге де көлік құралдарын жасау	131 397	122 858	60 629	91 152	80 337	производство мебели
жиназ жасау өзге дайын бұйымдарды жасау	14 128	29 689	18 991	14 635	20 169	производство прочих готовых изделий
электр энергиясымен, газбен, бұмен, ыстық сумен және ауаны кондициялаумен жабдықтау	4 844 333	14 046 186	14 874 936	16 581 924	16 364 084	снабжение электро- энергией, газом, па- ром, горячей водой и кондиционирован- ным воздухом
сумен жабдықтау; қалдықтарды жинау, өңдеу және жою, ластануды жою бойынша қызмет	1 104 926	1 128 232	1 333 659	1 459 393	1 483 274	водоснабжение; сбор, обработка и удаление отходов, деятельность по ликвидации загрязнений
суды жинау, өңдеу және бөлу	1 006 351	1 042 079	1 203 725	1 317 914	1 306 157	сбор, обработка и распределение воды
құрылыс көтерме және бөлшек саудада сату; автомобильдерді және мотоциклдерді жөндеу	2 099 740	1 789 323	2 566 367	2 216 881	2 447 343	строительство
көлік және жинақтау	13 843 776	26 294 942	24 123 745	29 403 178	26 739 231	оптовая и розничная торговля; ремонт автомобилей и мотоциклов
тұру және тамақтану бойынша қызмет көрсету	11 402 668	11 442 621	13 066 153	12 565 429	14 601 527	транспорт и складирование
ақпарат және байланыс	663 427	598 078	579 403	690 292	848 267	предоставление услуг по проживанию и питанию
қаржы және сақтандыру қызметі	2 344 084	2 205 559	1 760 498	2 482 344	2 383 755	информация и связь финансовая и страховая
жылжымайтын мүлікпен операциялар	806 691	854 818	943 200	1 042 784	1 013 283	деятельность операции с недвижимым имуществом
	6 198 564	7 616 940	7 935 632	9 418 160	10 690 026	

Жалғасы

Продолжение

	2018	2019	2020	2021	2022	
кәсібі, ғылыми және техникалық қызмет	2 693 492	3 352 066	3 761 813	3 847 499	2 092 319	профессиональная, научная и техническая деятельность
әкімшілік және қосалқы қызмет көрсету саласындағы қызмет	756 748	958 201	852 707	924 406	1 319 161	деятельность в области административного и вспомогательного обслуживания государственного управления и оборона; обязательное социальное обеспечение
мемлекеттік басқару және қорғаныс; міндетті әлеуметтік қамтамасыз ету	9 247 114	9 655 159	13 053 916	13 024 563	13 689 363	образование
білім беру	2 881 419	3 032 828	3 398 001	3 815 405	4 495 091	здравоохранение и социальное обслуживание населения
денсаулық сақтау және халыққа әлеуметтік қызмет көрсету	1 716 936	1 883 833	2 425 399	2 587 100	2 852 172	искусство, развлечения и отдых
өнер, ойын-сауық және демалыс көрсетілетін қызметтердің өзге де түрлерін ұсыну	369 981	329 694	604 900	372 763	478 094	предоставление прочих видов услуг

#### 4.2 Баланстық (тозуды шегергендегі) құны бойынша негізгі құрал-жабдықтардың нақты бары

#### Наличие основных средств по балансовой (за вычетом износа) стоимости

млн. теңге

млн. тенге

	2018	2019	2020	2021	2022	
Барлық негізгі құрал-жабдықтар	62 959 863	76 477 164	78 231 015	84 290 341	89 948 755	Все основные средства
оның ішінде экономикалық қызмет түрлері бойынша:						в том числе по видам экономической деятельности:
ауыл шаруашылығы, орман және балық шаруашылығы	3 474 631	4 071 504	4 616 573	5 393 147	6 453 852	сельское хозяйство, лесное и рыбное хозяйство
өсімдік және мал шаруашылығы, аңшылық және осы салаларда қызметтер ұсыну	3 454 424	4 053 393	4 607 932	5 370 830	6 436 577	растениеводство и животноводство, охота и предоставление услуг в этих областях
орман шаруашылығы және ағаш дайындау	6 298	2 376	3 383	4 580	4 198	лесоводство и лесозаготовки
балық аулау және балық өсіру	13 908	15 735	5 258	17 737	13 077	рыболовство и рыбоводство
тау-кен өндіру өнеркәсібі және карьерлерді қазу	8 999 982	8 947 533	9 740 144	11 227 665	13 179 892	горнодобывающая промышленность и разработка карьеров

	2018	2019	2020	2021	2022	
көмір өндіру	108 673	132 794	132 232	132 781	158 080	добыча угля
шикі мұнай және табиғи газ өндіру	7 039 303	7 288 656	7 633 444	8 921 779	9 780 390	добыча сырой нефти и природного газа;
металл кендерін өндіру	1 475 613	1 153 125	1 591 601	1 844 028	2 868 043	добыча металлических руд
өңдеу өнеркәсібі	5 168 027	5 828 628	6 084 535	6 432 078	6 478 971	обрабатывающая промышленность
тамақ өнімдерін өндіру	422 673	449 376	518 919	557 968	649 351	производство продуктов питания
сусындарды өндіру тоқыма	184 265	170 361	172 254	183 998	206 523	производство напитков
бұйымдарын өндіру	23 009	22 312	25 578	24 780	30 426	производство текстильных изделий
былғары және оған жататын өнімдерді өндіру	3 657	5 853	4 868	9 636	4 728	производство кожаной и относящейся к ней продукции
жиһаздан басқа ағаштан және тоздан жасалған бұйымдарды өндіру; сабаннан және өруге арналған материалдан жасалған бұйымдар өндіру	4 458	5 702	5 305	11 216	9 779	производство деревянных и пробковых изделий, кроме мебели; производство изделий из соломки и материалов для плетения
қағаз және қағаздан жасалған өнімдер өндіру өндірісі	29 853	38 219	33 272	51 940	53 573	производство бумаги и бумажной продукции
полиграфиялық қызмет және жазылған ақпарат жеткізгіштерін жаңғырту	35 469	56 181	49 870	27 730	24 529	полиграфическая деятельность и воспроизведение записанных носителей информации
кокс және мұнай өңдеу өнімдерін өндіру	1 139 536	1 642 216	1 548 882	1 488 989	1 488 332	производство кокса и продуктов нефтепереработки
химиялық өнеркәсіп өнімдерін өндіру	260 565	272 201	513 216	614 326	413 741	производство продуктов химической промышленности
резина және пластмасса бұйымдарын шығару	67 446	64 497	73 877	83 006	109 158	производство резиновых и пластмассовых изделий
металлургия өнеркәсібі	1 846 674	1 941 261	2 010 267	2 123 361	1 983 839	металлургическая промышленность
машинала мен жабдықтардан басқа дайын металл бұйымдарын жасау	81 664	114 679	70 888	85 838	112 930	производство готовых металлических изделий, кроме машин и оборудования
басқа топтамаларға енгізілмеген машиналар мен жабдықтар өндіру	114 032	89 259	87 230	96 417	107 110	производство машин и оборудования, не включенных в другие группировки

## Жалғасы

## Продолжение

	2018	2019	2020	2021	2022	
автомобильдер, тіркемелер және жартылай тіркемелер өндіру өзге де көлік құралдарын жасау жиназ жасау	35 041	37 243	78 088	86 451	84 265	производство автомобилей, прицепов и полуприцепов
өзге дайын бұйымдарды жасау	106 927	96 552	37 015	55 881	47 049	производство прочих транспортных средств
электр энергиясымен, газбен, бұмен, ыстық сумен және ауаны кондициялаумен жабдықтау	9 401	24 167	13 432	9 067	11 946	производство мебели
сүмен жабдықтау; қалдықтарды жинау, өңдеу және жою, ластануды жою бойынша қызмет	17 260	23 627	12 252	21 778	17 171	производство прочих готовых изделий
суды жинау, өңдеу және бөлу	3 133 204	3 445 271	3 996 289	4 678 856	4 530 323	снабжение электроэнергией, газом, паром, горячей водой и кондиционированным воздухом
құрылыс	857 507	848 769	1 004 167	1 077 822	1 081 667	водоснабжение; сбор, обработка и удаление отходов, деятельность по ликвидации загрязнений
көтерме және бөлшек саудада сату; автомобильдерді және мотоциклдерді жөндеу	786 265	792 027	904 368	969 964	945 246	сбор, обработка и распределение воды
көлік және жинақтау тұру және тамақтану бойынша қызмет көрсету	1 238 880	944 789	1 639 383	1 197 300	1 392 518	строительство
ақпарат және байланыс қаржы және сақтандыру қызметі	12 280 875	22 342 316	17 126 413	20 352 193	20 779 171	оптовая и розничная торговля; ремонт автомобилей и мотоциклов
жылжымайтын мүлікпен операциялар	8 587 088	8 616 711	9 111 980	8 399 066	9 281 178	транспорт и складирование
кәсібі, ғылыми және техникалық қызмет	503 749	451 486	404 428	490 675	565 914	предоставление услуг по проживанию и питанию
әкімшілік және қосалқы қызмет көрсету саласындағы қызмет	946 823	907 113	863 543	1 181 128	1 161 580	информация и связь
мемлекеттік басқару және қорғаныс; міндетті әлеуметтік қамтамасыз ету білім беру	580 522	610 038	684 537	752 031	689 164	финансовая и страховая деятельность
	5 574 606	6 846 167	7 252 353	8 607 229	9 574 947	операции с недвижимым имуществом
	1 738 457	2 122 508	2 310 387	2 403 921	991 843	профессиональная, научная и техническая деятельность
	498 436	591 009	553 774	643 841	792 013	деятельность в области административного и вспомогательного обслуживания
	5 923 930	6 463 127	8 343 553	6 819 291	7 674 039	государственное управление и оборона; обязательное социальное обеспечение
	1 746 163	1 750 305	2 001 750	2 130 471	2 557 792	образование

	2018	2019	2020	2021	2022	
денсаулық сақтау және халыққа әлеуметтік қызмет көрсету	993 127	1 094 647	1 517 563	1 608 312	1 721 088	здравоохранение и социальное обслуживание населения
өнер, ойын-сауық және демалыс көрсетілетін қызметтердің өзге де түрлерін ұсыну	449 965	368 456	517 719	638 221	695 617	искусство, развлечения и отдых
	263 893	226 787	461 923	257 094	347 188	предоставление прочих видов услуг

### 4.3 Жаңа негізгі құрал-жабдықтарды іске қосу және сатып алу Ввод и приобретение новых основных средств

млн. теңге

млн. тенге

	2018	2019	2020	2021	2022	
Барлық негізгі құрал-жабдықтар	9 680 914	9 911 034	13 508 914	12 133 699	16 123 289	Все основные средства
оның ішінде экономикалық қызмет түрлері бойынша:						в том числе по видам экономической деятельности:
ауыл шаруашылығы, орман және балық шаруашылығы	936 546	1 037 080	1 139 710	1 300 809	1 556 092	сельское хозяйство, лесное и рыбное хозяйство
өсімдік және мал шаруашылығы, аңшылық және осы салаларда қызметтер ұсыну	933 491	1 035 920	1 138 437	1 296 033	1 554 804	растениеводство и животноводство, охота и предоставление услуг в этих областях
орман шаруашылығы және ағаш дайындау	235	452	804	1 369	348	лесоводство и лесозаготовки
балық аулау және балық өсіру	2 820	708	469	3 406	940	рыболовство и рыбоводство
тау-кен өндіру өнеркәсібі және карьерлерді қазу көмір өндіру	1 899 874	2 006 464	1 614 895	2 895 161	3 083 588	горнодобывающая промышленность и разработка карьеров
шикі мұнай және табиғи газ өндіру металл кендерін өндіру	15 400	28 734	12 592	14 639	36 974	добыча сырой нефти и природного газа;
	311 390	225 934	313 283	470 449	910 433	добыча металлических руд
өңдеу өнеркәсібі	663 607	1 216 911	816 753	840 121	1 126 490	обрабатывающая промышленность
тамақ өнімдерін өндіру	136 144	59 471	86 521	81 322	103 350	производство продуктов питания
сусындарды өндіру тоқыма бұйымдарын өндіру	21 570	22 344	18 764	26 677	28 659	производство напитков
	2 158	3 406	3 102	1 692	8 269	производство текстильных изделий

Жалғасы						Продолжение
	2018	2019	2020	2021	2022	
былғары және оған жататын өнімдерді өндіру	515	452	202	372	108	производство кожаной и относящейся к ней продукции
жиназдан басқа ағаштан және тоздан жасалған бұйымдарды өндіру; сабаннан және өруге арналған материалдан жасалған бұйымдар өндіру	576	670	503	3 040	2 229	производство деревянных и пробковых изделий, кроме мебели; производство изделий из соломки и материалов для плетения
қағаз және қағаздан жасалған өнімдер өндіру өндірісі	2 719	3 019	3 109	6 080	24 981	производство бумаги и бумажной продукции
полиграфиялық қызмет және жазылған ақпарат жеткізгіштерін жаңғырту	4 549	2 073	2 756	1 683	2 415	полиграфическая деятельность и воспроизведение записанных носителей информации
кокс және мұнай өндеу өнімдерін өндіру	63 737	636 760	80 303	67 147	90 542	производство кокса и продуктов нефтепереработки
химиялық өнеркәсіп өнімдерін өндіру	21 109	36 903	128 879	71 735	106 646	производство химической промышленности
резина және пластмасса бұйымдарын шығару	8 845	13 186	7 293	12 382	21 506	производство резиновых и пластмассовых изделий
металлургия өнеркәсібі	163 989	263 695	276 463	354 891	454 592	металлургическая промышленность
машиналар мен жабдықтардан басқа дайын металл бұйымдарын жасау	22 305	15 022	7 493	8 763	29 875	производство готовых металлических изделий, кроме машин и оборудования
басқа топтамаларға енгізілмеген машиналар мен жабдықтар өндіру	6 653	9 659	10 904	9 076	14 993	производство машин и оборудования, не включенных в другие группировки
автомобильдер, тіркемелер және жартылай тіркемелер өндіру	753	1 522	23 406	18 797	13 152	производство автомобилей, прицепов и полуприцепов
өзге де көлік құралдарын жасау	51 479	6 538	424	2 173	3 170	производство прочих транспортных средств

	2018	2019	2020	2021	2022	
жиһаз жасау	1 477	1 408	2 203	1 497	2 938	производство мебели
өзге дайын бұйымдарды жасау	5 989	3 639	2 329	3 578	9 521	производство прочих готовых изделий
электр энергиясымен, газбен, бұмен, ыстық сумен және ауаны кондициялаумен жабдықтау	339 268	538 648	916 136	843 015	301 686	снабжение электроэнергией, газом, паром, горячей водой и кондиционированным воздухом
сумен жабдықтау; қалдықтарды жинау, өңдеу және жою, ластануды жою бойынша қызмет	117 267	99 100	103 299	94 536	83 143	водоснабжение; сбор, обработка и удаление отходов, деятельность по ликвидации загрязнений
суды жинау, өңдеу және бөлу құрылыс	91 318	82 534	51 906	70 014	57 767	сбор, обработка и распределение воды
көтерме және бөлшек саудада сату; автомобильдерді және мотоциклдерді жөндеу	403 312	240 101	191 357	207 181	245 112	строительство
көлік және жинақтау тұру және тамақтану бойынша қызмет көрсету	847 290	910 042	4 372 194	672 494	4 956 451	оптовая и розничная торговля; ремонт автомобилей и мотоциклов
ақпарат және байланыс	1 415 094	782 913	477 034	984 552	812 901	транспорт и складирование
қаржы және сақтандыру қызметі жылжымайтын мүлікпен операциялар	115 637	75 076	31 125	163 962	151 331	предоставление услуг по проживанию и питанию
кәсібі, ғылыми және техникалық қызмет	167 688	129 512	119 269	292 382	233 293	информация и связь
әкімшілік және қосалқы қызмет көрсету саласындағы қызмет	95 328	123 764	204 631	122 350	130 868	финансовая и страховая деятельность
мемлекеттік басқару және қорғаныс; міндетті әлеуметтік қамтамасыз ету білім беру	655 860	757 387	750 212	1 068 073	924 387	операции с недвижимым имуществом
	80 292	495 410	296 756	263 296	113 023	профессиональная, научная и техническая деятельность
	99 590	117 846	74 288	118 574	164 418	деятельность в области административного и вспомогательного обслуживания
	1 299 258	883 210	1 717 462	1 417 734	1 424 297	государственное управление и оборона; обязательное социальное обеспечение
	286 302	183 428	263 429	338 332	346 346	образование

Жалғасы

Продолжение

	2018	2019	2020	2021	2022	
денсаулық сақтау және халыққа әлеуметтік қызмет көрсету	135 289	146 727	280 347	375 595	317 980	здравоохранение и социальное обслуживание населения
өнер, ойын-сауық және демалыс көрсетілетін қызметтердің өзге де түрлерін ұсыну	62 308	55 812	54 897	99 699	73 465	искусство, развлечения и отдых
	61 106	111 604	85 120	35 833	78 419	предоставление прочих видов услуг

#### 4.4 Негізгі құрал-жабдықтарды жою және есептен шығару Ликвидация и списание основных средств

млн. теңге

млн. тенге

	2018	2019	2020	2021	2022	
Барлық негізгі құрал-жабдықтар	928 399	1 305 175	1 405 849	1 580 429	1 474 001	Все основные средства в том числе по видам экономической деятельности:
оның ішінде экономикалық қызмет түрлері бойынша:						сельское хозяйство, лесное и рыбное хозяйство
ауыл шаруашылығы, орман және балық шаруашылығы	21 960	35 012	31 725	33 980	24 665	
өсімдік және мал шаруашылығы, аңшылық және осы салаларда қызметтер ұсыну	20 272	34 778	31 508	33 915	24 623	растениеводство и животноводство, охота и предоставление услуг в этих областях
орман шаруашылығы және ағаш дайындау	123	123	162	56	18	лесоводство и лесозаготовки
балық аулау және балық өсіру	1 565	111	55	8	23	рыболовство и рыбоводство
тау-кен өндіру өнеркәсібі және карьерлерді қазу	131 398	147 672	138 880	226 902	183 797	горнодобывающая промышленность и разработка карьеров
көмір өндіру	583	3 694	3 306	3 629	3 507	добыча угля
шикі мұнай және табиғи газ өндіру	51 964	65 799	63 536	112 638	115 380	добыча сырой нефти и природного газа;
металл кендерін өндіру	61 849	49 165	55 349	99 693	42 696	добыча металлических руд
өңдеу өнеркәсібі	85 931	67 080	104 592	103 530	150 253	обрабатывающая промышленность
тамақ өнімдерін өндіру	5 165	2 964	3 742	4 613	7 178	производство продуктов питания
сусындарды өндіру	2 923	3 312	5 522	5 117	9 100	производство напитков
тоқыма бұйымдарын өндіру	149	92	829	11	221	производство текстильных изделий
былғары және оған жататын өнімдерді өндіру	37	1	2	74	37	производство кожаной и относящейся к ней продукции

	2018	2019	2020	2021	2022	
жиһаздан басқа ағаштан және тоздан жасалған бұйымдарды өндіру; сабаннан және өруге арналған материалдан жасалған бұйымдар өндіру қағаз және қағаздан жасалған өнімдер өндіру өндірісі	48	27	257	105	30	производство деревянных и пробковых изделий, кроме мебели; производство изделий из соломки и материалов для плетения
полиграфиялық қызмет және жазылған ақпарат жеткізгіштерін жаңғырту	453	501	732	513	435	производство бумаги и бумажной продукции полиграфическая деятельность и воспроизведение записанных носителей информации
кокс және мұнай өндеу өнімдерін өндіру	9 690	3 317	8 190	4 187	8 931	производство кокса и продуктов нефтепереработки
химиялық өнеркәсіп өнімдерін өндіру	3 738	2 470	3 548	6 461	13 800	производство продуктов химической промышленности
резина және пластмасса бұйымдарын шығару	599	547	6 841	393	1 740	производство резиновых и пластмассовых изделий
металлургия өнеркәсібі машиналар мен жабдықтардан басқа дайын металл бұйымдарын жасау	741	1 408	1 219	19 470	1 637	металлургическая промышленность производство готовых металлических изделий, кроме машин и оборудования
басқа топтамаларға енгізілмеген машиналар мен жабдықтар өндіру	1 334	1 071	1 525	7 179	451	производство машин и оборудования, не включенных в другие группировки
автомобильдер, тіркемелер және жартылай тіркемелер өндіру	72	457	234	1 103	4 207	производство автомобилей, прицепов и полуприцепов
өзге де көлік құралдарын жасау	462	204	83	650	1 777	производство прочих транспортных средств
жиһаз жасау	52	82	78	7	56	производство мебели
өзге дайын бұйымдарды жасау	51	205	51	89	268	производство прочих готовых изделий
электр энергиясымен, газбен, бұмен, ыстық сүмен және ауаны кондициялаумен жабдықтау	29 095	57 508	224 967	58 457	131 696	снабжение электроэнергией, газом, паром, горячей водой и кондиционированным воздухом

Жалғасы

Продолжение

	2018	2019	2020	2021	2022	
сүмен жабдықтау; қалдықтарды жинау, өңдеу және жою, ластануды жою бойынша қызмет	2 289	1 591	4 047	3 651	5 037	водоснабжение; сбор, обработка и удаление отходов, деятельность по ликвидации загрязнений
суды жинау, өңдеу және бөлу	1 626	1 222	1 870	3 110	3 687	сбор, обработка и распределение воды
құрылыс	149 741	36 281	62 628	60 621	39 094	строительство
көтерме және бөлшек саудада сату; автомобильдерді және мотоциклдерді жөндеу	37 266	92 784	79 242	65 330	59 691	оптовая и розничная торговля; ремонт автомобилей и мотоциклов
көлік және жинақтау тұру және тамақтану бойынша қызмет көрсету	67 265	102 678	53 671	148 534	66 157	транспорт и складирование
ақпарат және байланыс	12 598	4 373	4 671	17 033	27 611	предоставление услуг по проживанию и питанию
қаржы және сақтандыру қызметі	46 255	41 587	40 953	64 222	37 617	информация и связь
жылжымайтын мүлікпен операциялар	32 066	37 296	66 485	79 197	30 082	финансовая и страховая деятельность
кәсібі, ғылыми және техникалық қызмет	25 331	66 074	54 005	35 190	41 256	операции с недвижимым имуществом
әкімшілік және қосалқы қызмет көрсету	15 549	209 057	47 868	45 988	75 678	профессиональная, научная и техническая деятельность
саласындағы қызмет мемлекеттік басқару және қорғаныс; міндетті әлеуметтік қамтамасыз ету	66 827	29 715	36 055	29 755	52 168	деятельность в области административного и вспомогательного
білім беру	139 522	265 929	372 711	513 572	412 118	обслуживания государственное
денсаулық сақтау және халыққа әлеуметтік қызмет көрсету	30 623	37 960	37 833	27 857	27 048	управление и оборона; обязательное социальное обеспечение
өнер, ойын-сауық және демалыс	21 524	24 627	36 335	36 411	63 256	образование
көрсетілетін қызметтердің өзге де түрлерін ұсыну	3 742	21 603	5 672	23 948	11 670	здравоохранение и социальное обслуживание населения
	9 417	26 348	3 509	6 253	35 108	искусство, развлечения и отдых
						предоставление прочих видов услуг

#### 4.5 Негізгі құрал-жабдықтардың амортизациясы (тозуы) Амортизация (износ) основных средств

млн. теңге

млн. тенге

	2018	2019	2020	2021	2022	
Барлық негізгі құрал- жабдықтар	6 697 689	16 144 399	17 693 899	17 128 290	8 755 953	Все основные средства
оның ішінде экономикалық қызмет түрлері бойынша:						в том числе по видам экономической деятельности:

	2018	2019	2020	2021	2022	
ауыл шаруашылығы, орман және балық шаруашылығы	115 934	138 812	149 051	177 126	203 239	сельское хозяйство, лесное и рыбное хозяйство
өсімдік және мал шаруашылығы, аңшылық және осы салаларда қызметтер ұсыну	113 983	137 045	148 013	174 755	201 335	растениеводство и животноводство, охота и предоставление услуг в этих областях
орман шаруашылығы және ағаш дайындау	584	392	465	600	997	лесоводство и лесозаготовки
балық аулау және балық өсіру	1 367	1 375	572	1 771	906	рыболовство и рыбоводство
тау-кен өндіру өнеркәсібі және карьерлерді қазу	1 891 908	1 609 325	2 386 479	1 966 699	2 336 596	горнодобывающая промышленность и разработка карьеров
көмір өндіру	14 488	16 338	20 565	24 088	23 584	добыча угля
шикі мұнай және табиғи газ өндіру	1 588 656	1 305 652	1 981 258	1 544 775	1 806 700	добыча сырой нефти и природного газа;
металл кендерін өндіру	220 858	214 571	300 939	332 089	440 397	добыча металлических руд
өңдеу өнеркәсібі	523 542	749 998	672 082	727 921	816 124	обрабатывающая промышленность
тамақ өнімдерін өндіру	45 089	51 841	66 924	63 091	63 256	производство продуктов питания
сусындарды өндіру	21 210	25 926	23 966	22 548	32 885	производство напитков
тоқыма бұйымдарын өндіру	2 337	3 467	4 816	4 693	5 912	производство текстильных изделий
былғары және оған жататын өнімдерді өндіру	1 303	607	582	1 301	1 736	производство кожальной и относящейся к ней продукции
жиһаздан басқа ағаштан және тоздан жасалған бұйымдарды өндіру; сабаннан және өруге арналған материалдан жасалған бұйымдар өндіру	486	1 022	838	1 521	1 261	производство деревянных и пробковых изделий, кроме мебели; производство изделий из соломки и материалов для плетения
қағаз және қағаздан жасалған өнімдер өндіру	2 404	2 692	2 803	3 704	5 892	производство бумаги и бумажной продукции
өндірісі						
полиграфиялық қызмет және жазылған ақпарат жеткізгіштерін жаңғырту	11 699	8 995	5 890	4 536	3 965	полиграфическая деятельность и воспроизведение записанных носителей информации

Жалғасы

Продолжение

	2018	2019	2020	2021	2022	
кокс және мұнай өңдеу өнімдерін өндіру	83 727	139 570	134 794	125 311	136 190	производство кокса и продуктов нефтепереработки
химиялық өнеркәсіп өнімдерін өндіру	25 352	25 538	48 752	63 299	36 244	производство продуктов химической промышленности
резина және пластмасса бұйымдарын шығару	8 237	7 499	9 894	11 715	18 956	производство резиновых и пластмассовых изделий
металлургия өнеркәсібі	205 273	346 107	251 237	259 262	320 692	металлургическая промышленность
машиналар мен жабдықтардан басқа дайын металл бұйымдарын жасау	12 137	10 526	8 674	15 691	15 947	производство готовых металлических изделий, кроме машин и оборудования
басқа топтамаларға енгізілмеген машиналар мен жабдықтар өндіру	8 570	8 094	9 400	9 317	10 017	производство машин и оборудования, не включенных в другие группировки
автомобильдер, тіркемелер және жартылай тіркемелер өндіру	3 018	8 359	5 999	7 924	9 153	производство автомобилей, прицепов и полуприцепов
өзге де көлік құралдарын жасау	3 775	5 690	2 225	5 546	11 554	производство прочих транспортных средств
жиһаз жасау	745	1 232	1 532	1 367	1 905	производство мебели
өзге дайын бұйымдарды жасау	895	3 152	1 006	3 025	1 511	производство прочих готовых изделий
электр энергиясымен, газбен, бұмен, ыстық сумен және ауаны кондициялаумен жабдықтау	303 479	9 297 434	9 094 695	9 198 364	391 697	снабжение электроэнергией, газом, паром, горячей водой и кондиционированным воздухом
сумен жабдықтау; қалдықтарды жинау, өңдеу және жою, ластануды жою бойынша қызмет	65 550	77 936	85 180	78 144	89 634	водоснабжение; сбор, обработка и удаление отходов, деятельность по ликвидации загрязнений
суды жинау, өңдеу және бөлу	57 870	70 878	76 907	68 086	72 200	сбор, обработка и распределение воды
құрылыс	198 005	196 678	214 300	197 445	209 615	строительство
көтерме және бөлшек саудада сату; автомобильдерді және мотоциклдерді жөндеу	737 864	1 105 089	953 564	1 175 926	1 101 423	оптовая и розничная торговля; ремонт автомобилей и мотоциклов
көлік және жинақтау	731 367	816 941	1 510 151	908 333	810 436	транспорт и складирование

	2018	2019	2020	2021	2022	
тұру және тамақтану бойынша қызмет көрсету	54 408	42 243	47 532	41 759	55 360	предоставление услуг по проживанию и питанию
ақпарат және байланыс қаржы және сақтандыру қызметі жылжымайтын мүлікпен операциялар	186 673	165 973	124 034	212 483	175 768	информация и связь финансовая и страховая деятельность
кәсібі, ғылыми және техникалық қызмет әкімшілік және қосалқы қызмет көрсету саласындағы қызмет	93 868	168 339	137 277	92 363	88 738	операции с недвижимым имуществом профессиональная, научная и техническая деятельность в области административного и вспомогательного обслуживания
мемлекеттік басқару және қорғаныс; міндетті әлеуметтік қамтамасыз ету білім беру денсаулық сақтау және халыққа әлеуметтік қызмет көрсету	817 849	762 323	1 166 527	1 101 333	1 267 986	государственное управление и оборона; обязательное социальное обеспечение образование
өнер, ойын-сауық және демалыс көрсетілетін қызметтердің өзге де түрлерін ұсыну	339 121	304 244	329 474	428 316	427 200	здравоохранение и социальное обслуживание населения искусство, развлечения и отдых
	197 535	215 365	241 854	257 406	264 173	предоставление прочих видов услуг
	64 112	60 932	69 752	64 094	106 001	
	30 957	27 178	49 322	40 009	34 057	

#### 4.6 Негізгі құрал-жабдықтарды жаңарту коэффициенті Коэффициент обновления основных средств

пайызбен

в процентах

	2018	2019	2020	2021	2022	
Барлық негізгі құрал-жабдықтар	9,9	7,9	9,9	8,0	10,2	Все основные средства в том числе по видам экономической деятельности:
оның ішінде экономикалық қызмет түрлері бойынша:						сельское хозяйство, лесное и рыбное хозяйство
ауыл шаруашылығы, орман және балық шаруашылығы	22,7	21,7	20,1	20,0	20,4	растениеводство и животноводство, охота и предоставление услуг в этих областях
өсімдік және мал шаруашылығы, аңшылық және осы салаларда қызметтер ұсыну	22,8	21,8	20,1	20,0	20,4	лесоводство и лесозаготовки
орман шаруашылығы және ағаш дайындау	2,4	8,3	10,8	15,2	4,0	

## Жалғасы

## Продолжение

	2018	2019	2020	2021	2022	
балық аулау және балық өсіру	14,5	3,1	5,3	14,3	5,2	рыболовство и рыбоводство
тау-кен өндіру өнеркәсібі және карьерлерді қазу	7,9	8,0	5,5	9,0	8,5	горнодобывающая промышленность и разработка карьеров
көмір өндіру	4,9	8,4	3,5	3,9	8,5	добыча угля
шикі мұнай және табиғи газ өндіру	7,3	7,9	5,0	8,5	6,8	добыча сырой нефти и природного газа;
металл кендерін өндіру	12,1	9,9	10,2	13,7	18,2	добыча металлических руд
өңдеу өнеркәсібі	8,3	13,3	8,2	7,8	10,2	обрабатывающая промышленность
тамақ өнімдерін өндіру	20,8	8,4	10,4	8,9	9,9	производство продуктов питания
сусындарды өндіру	6,7	6,9	5,3	7,4	7,4	производство напитков
тоқыма бұйымдарын өндіру	6,2	9,3	7,5	4,4	16,7	производство текстильных изделий
былғары және оған жататын өнімдерді өндіру	6,8	4,7	2,3	2,5	1,1	производство кожаны и относящейся к ней продукции
жиһаздан басқа ағаштан және тоздан жасалған бұйымдарды өндіру; сабаннан және өруге арналған материалдан жасалған бұйымдар өндіру	7,9	6,7	5,1	18,0	14,7	производство деревянных и пробковых изделий, кроме мебели; производство изделий из соломки и материалов для плетения
қағаз және қағаздан жасалған өнімдер өндіру өндірісі	5,9	5,4	5,8	8,7	36,5	производство бумаги и бумажной продукции
полиграфиялық қызмет және жазылған ақпарат жеткізгіштерін жаңғырту	5,6	1,8	3,0	2,5	3,6	полиграфическая деятельность и воспроизведение записанных носителей информации
кокс және мұнай өндеу өнімдерін өндіру	4,4	31,1	3,9	3,2	4,1	производство кокса и продуктов нефтепереработки
химиялық өнеркәсіп өнімдерін өндіру	5,9	8,8	16,7	7,6	17,0	производство продуктов химической промышленности
резина және пластмасса бұйымдарын шығару	8,0	12,6	6,1	9,0	11,0	производство резиновых и пластмассовых изделий
металлургия өнеркәсібі машиналар мен жабдықтардан басқа дайын металл бұйымдарын жасау	5,0	7,4	7,2	8,5	11,3	металлургическая промышленность
	18,6	8,3	6,2	5,6	15,1	производство готовых металлических изделий, кроме машин и оборудования

	2018	2019	2020	2021	2022	
басқа топтамаларға енгізілмеген машиналар мен жабдықтар өндіру	4,3	7,1	7,3	6,1	8,9	производство машин и оборудования, не включенных в другие группировки
автомобильдер, тіркемелер және жартылай тіркемелер өндіру	1,5	2,5	22,6	17,4	12,8	производство автомобилей, прицепов и полуприцепов
өзге де көлік құралдарын жасау	39,2	5,3	0,7	2,4	3,9	производство прочих транспортных средств
жиһаз жасау	10,5	4,7	11,6	10,2	14,6	производство мебели производство прочих готовых изделий
өзге дайын бұйымдарды жасау	24,9	11,0	14,1	12,1	34,2	снабжение электроэнергией, газом, паром, горячей водой и кондиционированным воздухом
электр энергиясымен, газбен, бұмен, ыстық сүмен және ауаны кондициялаумен жабдықтау	7,0	3,8	6,2	5,1	1,8	водоснабжение; сбор, обработка и удаление отходов, деятельность по ликвидации загрязнений
сүмен жабдықтау; қалдықтарды жинау, өңдеу және жою, ластануды жою бойынша қызмет	10,6	8,8	7,7	6,5	5,6	сбор, обработка и распределение воды
суды жинау, өңдеу және бөлу	9,1	7,9	4,3	5,3	4,4	строительство оптовая и розничная торговля; ремонт автомобилей и мотоциклов
құрылыс көтерме және бөлшек саудада сату; автомобильдерді және мотоциклдерді жөндеу	19,2	13,4	7,5	9,3	10,0	складирование предоставление услуг по проживанию и питанию информация и связь финансовая и страховая деятельность
көлік және жинақтау тұру және тамақтану бойынша қызмет көрсету	6,1	3,5	18,1	2,3	18,5	операции с недвижимым имуществом профессиональная, научная и техническая деятельность
ақпарат және байланыс қаржы және сақтандыру қызметі	12,4	6,8	3,7	7,8	5,6	деятельность в области административного и вспомогательного обслуживания
жылжымайтын мүлікпен операциялар	17,4	12,6	5,4	23,8	17,8	государственное управление и оборона; обязательное социальное обеспечение
кәсібі, ғылыми және техникалық қызмет	7,2	5,9	6,8	11,8	9,8	образование
әкімшілік және қосалқы қызмет көрсету саласындағы қызмет	11,8	14,5	21,7	11,7	12,9	
мемлекеттік басқару және қорғаныс; міндетті әлеуметтік қамтамасыз ету	10,6	9,9	9,5	11,3	8,6	
білім беру	3,0	14,8	7,9	6,8	5,4	
	13,2	12,3	8,7	12,8	12,5	
	14,1	9,1	13,2	10,9	10,4	
	9,9	6,0	7,8	8,9	7,7	

Жалғасы

Продолжение

	2018	2019	2020	2021	2022	
денсаулық сақтау және халыққа әлеуметтік қызмет көрсету өнер, ойын-сауық және демалыс көрсетілетін қызметтердің өзге де түрлерін ұсыну	7,9	7,8	11,6	14,5	11,1	здравоохранение и социальное обслуживание населения искусство, развлечения и отдых
	8,9	9,7	7,0	10,7	6,9	
	16,5	33,9	14,1	9,6	16,4	предоставление прочих видов услуг

#### 4.7 Негізгі құрал-жабдықтарды жою коэффициенті Коэффициент ликвидации основных средств

пайызбен

в процентах

	2018	2019	2020	2021	2022	
Барлық негізгі құрал-жабдықтар	1,1	1,2	1,1	1,1	1,0	Все основные средства
оның ішінде экономикалық қызмет түрлері бойынша:						в том числе по видам экономической деятельности:
ауыл шаруашылығы, орман және балық шаруашылығы	0,7	0,8	0,6	0,6	0,4	сельское хозяйство, лесное и рыбное хозяйство
өсімдік және мал шаруашылығы, аңшылық және осы салаларда қызметтер ұсыну	0,6	0,8	0,6	0,6	0,4	растениеводство и животноводство, охота и предоставление услуг в этих областях
орман шаруашылығы және ағаш дайындау	1,9	2,4	2,4	0,7	0,2	лесоводство и лесозаготовки
балық аулау және балық өсіру	8,7	0,5	0,7	0,0	0,1	рыболовство и рыбноводство
тау-кен өндіру өнеркәсібі және карьерлерді қазу	0,6	0,6	0,5	0,8	0,6	горнодобывающая промышленность и разработка карьеров
көмір өндіру	0,2	1,2	1,0	1,0	0,9	добыча угля
шикі мұнай және табиғи газ өндіру	0,3	0,3	0,3	0,4	0,4	добыча сырой нефти и природного газа;
металл кендерін өндіру	2,7	2,4	2,0	3,3	1,0	добыча металлических руд
өңдеу өнеркәсібі	1,2	0,9	1,1	1,0	1,5	обрабатывающая промышленность
тамақ өнімдерін өндіру	1,0	0,4	0,5	0,6	0,8	производство продуктов питания
сусындарды өндіру	0,9	1,1	1,7	1,4	2,4	производство напитков
тоқыма бұйымдарын өндіру	0,5	0,3	2,2	0,0	0,5	производство текстильных изделий
былғары және оған жататын өнімдерді өндіру	0,5	0,0	0,0	0,6	0,4	производство кожаной и относящейся к ней продукции

	2018	2019	2020	2021	2022	
жиһаздан басқа ағаштан және тоздан жасалған бұйымдарды өндіру; сабаннан және еруге арналған материалдан жасалған бұйымдар өндіру	0,7	0,3	2,7	0,7	0,2	производство деревянных и пробковых изделий, кроме мебели; производство изделий из соломки и материалов для плетения
қағаз және қағаздан жасалған өнімдер өндіру өндірісі	0,3	0,2	0,4	0,2	1,7	производство бумаги и бумажной продукции
полиграфиялық қызмет және жазылған ақпарат жеткізгіштерін жаңғырту	0,6	0,4	0,8	0,8	0,7	полиграфическая деятельность и воспроизведение записанных носителей информации
кокс және мұнай өңдеу өнімдерін өндіру	1,0	0,2	0,4	0,2	0,4	производство кокса и продуктов нефтепереработки
химиялық өнеркәсіп өнімдерін өндіру	1,2	0,7	0,7	0,7	2,6	производство химической промышленности
резина және пластмасса бұйымдарын шығару	0,6	0,6	5,9	0,3	1,0	производство резиновых и пластмассовых изделий
металлургия өнеркәсібі	1,3	0,9	1,5	1,1	2,0	металлургическая промышленность
машиналар мен жабдықтардан басқа дайын металл бұйымдарын жасау	0,8	0,9	1,1	11,9	1,0	производство готовых металлических изделий, кроме машин и оборудования
басқа топтамаларға енгізілмеген машиналар мен жабдықтар өндіру	0,9	0,8	1,1	5,1	0,3	производство машин и оборудования, не включенных в другие группировки
автомобильдер, тіркемелер және жартылай тіркемелер өндіру	0,1	0,8	0,3	1,3	4,7	производство автомобилей, прицепов и полуприцепов
өзге де көлік құралдарын жасау	0,6	0,2	0,1	0,7	2,3	производство прочих транспортных средств
жиһаз жасау	0,4	0,4	0,5	0,1	0,3	производство мебели
өзге дайын бұйымдарды жасау	0,3	0,7	0,4	0,4	1,5	производство прочих готовых изделий
электр энергиясымен, газбен, бұмен, ыстық сүмен және ауаны кондициялаумен жабдықтау	0,7	1,2	1,6	0,4	0,8	снабжение электроэнергией, газом, паром, горячей водой и кондиционированным воздухом

Жалғасы

Продолжение

	2018	2019	2020	2021	2022	
сумен жабдықтау; қалдықтарды жинау, өңдеу және жою, ластануды жою бойынша қызмет	0,2	0,1	0,3	0,3	0,4	водоснабжение; сбор, обработка и удаление отходов, деятельность по ликвидации загрязнений
суды жинау, өңдеу және бөлу	0,2	0,1	0,2	0,3	0,3	сбор, обработка и распределение воды
құрылыс	7,9	2,1	2,6	3,0	1,7	строительство
көтерме және бөлшек саудада сату; автомобильдерді және мотоциклдерді жөндеу	0,3	0,4	0,4	0,2	0,2	оптовая и розничная торговля; ремонт автомобилей и мотоциклов
көлік және жинақтау тұру және тамақтану бойынша қызмет	0,7	1,0	0,4	1,3	0,5	транспорт и складирование
көрсету	2,3	0,8	0,9	3,0	3,9	предоставление услуг по проживанию и питанию
ақпарат және байланыс	2,4	2,0	2,3	2,8	1,9	информация и связь
қаржы және сақтандыру қызметі	4,1	4,6	8,1	8,4	3,3	финансовая и страховая деятельность
жылжымайтын мүлікпен операциялар	0,5	0,9	0,7	0,4	0,4	операции с недвижимым имуществом
кәсібі, ғылыми және техникалық қызмет	0,6	6,9	1,4	1,3	3,7	профессиональная, научная и техническая деятельность
әкімшілік және қосалқы қызмет көрсету	8,1	3,6	4,4	3,4	3,9	деятельность в области административного и вспомогательного обслуживания
саласындағы қызмет мемлекеттік басқару және қорғаныс; міндетті әлеуметтік қамтамасыз ету	1,8	3,1	3,5	4,2	3,3	государственное управление и оборона; обязательное социальное обеспечение
білім беру	1,2	1,4	1,2	0,8	0,7	образование
денсаулық сақтау және халыққа әлеуметтік қызмет көрсету	1,4	1,5	1,7	1,7	2,4	здравоохранение и социальное обслуживание населения
өнер, ойын-сауық және демалыс	0,6	4,0	0,9	3,0	1,3	искусство, развлечения и отдых
көрсетілетін қызметтердің өзге де түрлерін ұсыну	2,8	11,1	0,6	1,6	9,7	предоставление прочих видов услуг

#### 4.8 Негізгі құрал-жабдықтардың тозу дәрежесі Степень износа основных средств

пайызбен						в процентах
	2018	2019	2020	2021	2022	
Барлық негізгі құрал- жабдықтар	35,7	38,7	42,8	44,1	42,9	Все основные средства
оның ішінде экономикалық қызмет түрлері бойынша:						в том числе по видам экономической деятельности:

	2018	2019	2020	2021	2022	
ауыл шаруашылығы, орман және балық шаруашылығы	15,9	14,9	18,6	17,0	15,5	сельское хозяйство, лесное и рыбное хозяйство
өсімдік және мал шаруашылығы, аңшылық және осы салаларда қызметтер ұсыну	15,8	14,8	18,5	17,0	15,5	растениеводство и животноводство, охота и предоставление услуг в этих областях
орман шаруашылығы және ағаш дайындау	35,0	56,2	54,7	49,1	52,3	лесоводство и лесозаготовки
балық аулау және балық өсіру	28,5	31,9	40,2	25,5	27,0	рыболовство и рыбоводство
тау-кен өндіру өнеркәсібі және карьерлерді қазу	62,6	64,2	66,6	65,1	63,8	горнодобывающая промышленность и разработка карьеров
көмір өндіру	65,2	61,1	62,8	64,6	63,5	добыча угля
шикі мұнай және табиғи газ өндіру	65,5	66,2	69,2	67,6	67,5	добыча сырой нефти и природного газа;
металл кендерін өндіру	42,7	49,6	47,9	46,4	42,7	добыча металлических руд
өңдеу өнеркәсібі	35,7	36,4	39,0	40,6	41,2	обрабатывающая промышленность
тамақ өнімдерін өндіру	35,5	36,7	37,6	38,7	37,7	производство продуктов питания
сусындарды өндіру	42,9	47,7	51,4	48,8	46,7	производство напитков
тоқыма бұйымдарын өндіру	34,3	38,8	38,1	35,7	38,7	производство текстильных изделий
былғары және оған жататын өнімдерді өндіру	51,5	38,5	45,1	35,5	50,3	производство кожаной и относящейся к ней продукции
жиһаздан басқа ағаштан және тоздан жасалған бұйымдарды өндіру; сабаннан және өруге арналған материалдан						производство деревянных и пробковых изделий, кроме мебели; производство изделий из соломки и материалов для плетения
жасалған бұйымдар өндіру	38,5	43,0	46,6	33,8	35,4	
қағаз және қағаздан жасалған өнімдер өндіру	35,5	31,9	38,3	25,9	21,6	производство бумаги и бумажной продукции
өндірісі полиграфиялық қызмет және жазылған ақпарат						полиграфическая деятельность и воспроизведение
жеткізгіштерін жаңғырту	56,3	50,5	46,3	58,9	63,2	записанных носителей информации
кокс және мұнай өңдеу өнімдерін өндіру	20,5	19,8	24,0	28,6	32,3	производство кокса и продуктов нефтепереработки
химиялық өнеркәсіп өнімдерін өндіру	26,8	34,7	33,4	35,0	34,1	производство продуктов химической промышленности

## Жалғасы

## Продолжение

	2018	2019	2020	2021	2022	
резина және пластмасса бұйымдарын шығару	39,3	38,1	38,5	39,9	44,2	производство резиновых и пластмассовых изделий
металлургия өнеркәсібі	43,9	45,3	47,8	49,2	50,9	металлургическая промышленность
машиналар мен жабдықтардан басқа дайын металл бұйымдарын жасау	31,8	36,7	40,9	45,2	42,8	производство готовых металлических изделий, кроме машин и оборудования
басқа топтамаларға енгізілмеген машиналар мен жабдықтар өндіру	26,1	34,4	41,9	35,2	36,5	оборудования производства машин и оборудования, не включенных в другие группировки
автомобильдер, тіркемелер және жартылай тіркемелер өндіру	30,3	37,7	24,6	20,0	18,1	производство автомобилей, прицепов и полуприцепов
өзге де көлік құралдарын жасау	18,6	21,4	38,9	38,7	41,4	производство прочих транспортных средств
жиһаз жасау	33,5	18,6	29,3	38,0	40,8	производство мебели производство прочих готовых изделий
өзге дайын бұйымдарды жасау	28,3	28,3	25,8	26,5	38,2	снабжение электр энергиясымен, газбен, бумен, ыстық сүмен және ауаны кондициялаумен
электр энергиясымен, газбен, бумен, ыстық сүмен және ауаны кондициялаумен жабдықтау	35,3	75,5	73,1	71,8	72,3	кондиционированным воздухом
сүмен жабдықтау; қалдықтарды жинау, өңдеу және жою, ластануды жою	22,4	24,8	24,7	26,1	27,1	водоснабжение; сбор, обработка и удаление отходов, деятельность по ликвидации загрязнений
бойынша қызмет суды жинау, өңдеу және бөлу	21,9	24,0	24,9	26,4	27,6	сбор, обработка и распределение воды
құрылыс	41,0	47,2	36,1	46,0	43,1	строительство
көтерме және бөлшек саудада сату; автомобильдерді және мотоциклдерді жөндеу	11,3	15,0	29,0	30,8	22,3	оптовая и розничная торговля; ремонт автомобилей и мотоциклов
көлік және жинақтау тұру және тамақтану бойынша қызмет	24,7	24,7	30,3	33,2	36,4	транспорт и складирование
көрсету	24,1	24,5	30,2	28,9	33,3	предоставление услуг по проживанию и питанию
ақпарат және байланыс	59,6	58,9	50,9	52,4	51,3	информация и связь
қаржы және сақтандыру қызметі	28,0	28,6	27,4	27,9	32,0	финансовая и страховая деятельность
жылжымайтын мүлікпен операциялар	10,1	10,1	8,6	8,6	10,4	операции с недвижимым имуществом
кәсібі, ғылыми және техникалық қызмет	35,5	36,7	38,6	37,5	52,6	профессиональная, научная и техническая деятельность

	2018	2019	2020	2021	2022	
әкімшілік және қосалқы қызмет көрсету саласындағы қызмет	34,1	38,3	35,1	30,4	40,0	деятельность в области административного и вспомогательного обслуживания
мемлекеттік басқару және қорғаныс; міндетті әлеуметтік қамтамасыз ету	35,9	33,1	36,1	47,6	43,9	государственное управление и оборона; обязательное социальное обеспечение
білім беру	39,4	42,3	41,1	44,2	43,1	образование
денсаулық сақтау және халыққа әлеуметтік қызмет көрсету	42,2	41,9	37,4	37,8	39,7	здравоохранение и социальное обслуживание населения
өнер, ойын-сауық және демалыс көрсетілетін қызметтердің өзге де түрлерін ұсыну	35,5	35,7	33,9	31,6	35,0	искусство, развлечения и отдых
	28,7	31,2	23,6	31,0	27,4	предоставление прочих видов услуг

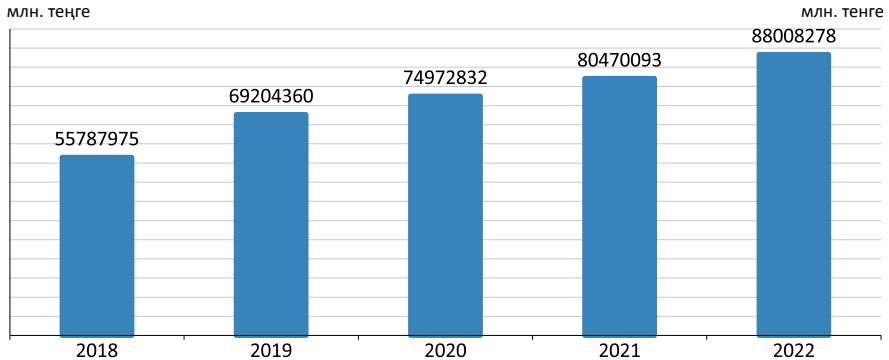
## 5. Ірі және орта кәсіпорындардың негізгі құрал-жабдықтары Основные средства крупных и средних предприятий

### 5.1 Ірі және орта кәсіпорындардың бастапқы құны бойынша негізгі құрал-жабдықтардың нақты бары Наличие основных средств по первоначальной стоимости крупных и средних предприятий

млн. теңге	2018	2019	2020	2021	2022	млн. тенге
Негізгі құрал-жабдықтардың барлығы	55 787 975	69 204 360	74 972 832	80 470 093	88 008 278	Все основные средства в том числе:
оның ішінде:						
ауыл шаруашылығы, орман және балық шаруашылығы	1 011 561	1 054 338	1 148 835	1 314 522	1 535 305	сельское хозяйство, лесное и рыбное хозяйство
өсімдік және мал шаруашылығы, аңшылық және осы салаларда қызметтер ұсыну орман шаруашылығы және ағаш дайындау	2 833	3 035	3 333	4 093	2 548	растениеводство и животноводство, охота и предоставление услуг в этих областях
балық аулау және балық өсіру	968	1 092	1 145	1 122	1 489	рыболовство и рыбноводство
тау-кен өндіру өнеркәсібі және карьерлерді қазу	18 718 825	19 979 191	22 675 830	24 678 918	29 241 186	горнодобывающая промышленность и разработка карьеров
өңдеу өнеркәсібі электр энергиясымен, газбен, бұмен, ыстық сумен және ауаны кондициялаумен жабдықтау	4 335 261	13 401 166	13 918 669	15 206 489	14 997 490	обрабатывающая промышленность снабжение электроэнергией, газом, паром, горячей водой и кондиционированным воздухом
сүмен жабдықтау; қалдықтарды жинау, өңдеу және жою, ластануды жою бойынша қызмет	871 053	920 854	1 113 575	1 257 992	1 289 958	водоснабжение; сбор, обработка и удаление отходов, деятельность по ликвидации загрязнений
құрылыс көтерме және бөлшек саудада сату; автомобильдерді және мотоциклдерді жөндеу	952 498	1 072 980	1 143 811	1 165 366	1 252 721	строительство
көлік және жинақтау	3 406 472	3 701 632	3 783 988	3 873 123	4 272 335	оптовая и розничная торговля; ремонт автомобилей и мотоциклов
	8 971 267	9 863 504	10 363 626	10 867 254	11 515 102	транспорт и складирование

	2018	2019	2020	2021	2022	
тұру және тамақтану бойынша қызмет көрсету	324 924	398 753	398 957	421 855	459 904	предоставление услуг по проживанию и питанию
ақпарат және байланыс	1 892 132	1 916 973	1 652 220	1 883 175	2 107 569	информация и связь
қаржы және сақтандыру қызметі	637 783	632 871	705 801	732 273	818 341	финансовая и страховая деятельность
жылжымайтын мүлікпен операциялар	402 426	491 832	566 328	524 029	551 857	операции с недвижимым имуществом
кәсібі, ғылыми және техникалық қызмет	752 962	903 706	963 483	1 017 463	890 402	профессиональная, научная и техническая деятельность
әкімшілік және қосалқы қызмет көрсету саласындағы қызмет	367 441	425 450	425 402	417 469	607 483	деятельность в области административного и вспомогательного обслуживания
мемлекеттік басқару және қорғаныс; міндетті әлеуметтік қамтамасыз ету	2 595 956	2 495 479	3 124 356	2 838 213	2 927 599	государственное управление и оборона; обязательное социальное обеспечение
білім беру	1 644 247	1 807 818	1 999 042	2 258 075	2 768 410	образование
денсаулық сақтау және халыққа әлеуметтік қызмет көрсету	1 570 703	1 725 915	1 968 133	2 240 023	2 536 159	здравоохранение и социальное обслуживание населения
өнер, ойын-сауық және демалыс көрсетілетін қызметтердің өзге де түрлерін ұсыну	360 758	322 655	425 195	525 723	618 556	искусство, развлечения и отдых
	69 066	61 418	72 941	56 887	39 687	предоставление прочих видов услуг

**Ірі және орта кәсіпорындардың бастапқы құны бойынша негізгі құрал-жабдықтардың нақты бары**  
**Наличие основных средств по первоначальной стоимости крупных и средних предприятий**



**5.2 Ірі және орта кәсіпорындардың баланстық (тозуды шегергендегі) құны бойынша негізгі құрал-жабдықтардың нақты бары**  
**Наличие основных средств по балансовой (за вычетом износа) стоимости крупных и средних предприятий**

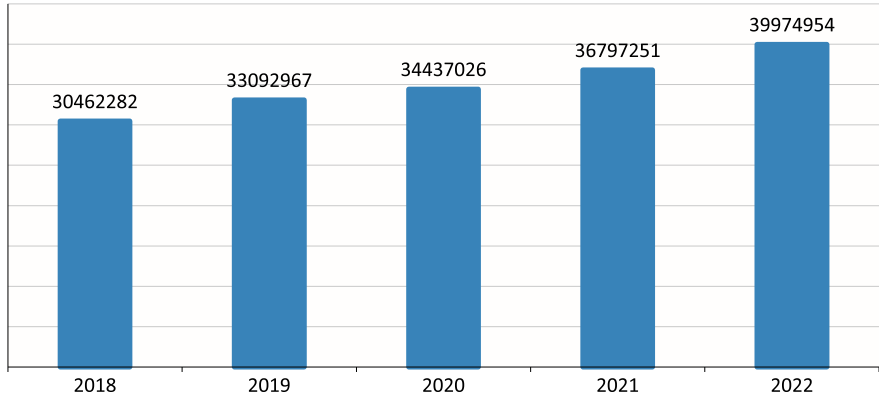
млн. теңге	2018	2019	2020	2021	2022	млн. тенге
Негізгі құрал-жабдықтардың барлығы	30 462 282	33 092 967	34 437 026	36 797 251	39 974 954	Все основные средства
оның ішінде:						в том числе:
ауыл шаруашылығы, орман және балық шаруашылығы	614 011	661 387	716 963	870 442	1 029 442	сельское хозяйство, лесное и рыбное хозяйство
өсімдік және мал шаруашылығы, аңшылық және осы салаларда қызметтер ұсыну	612 784	659 965	715 481	867 805	1 027 262	растениеводство и животноводство, охота и предоставление услуг в этих областях
орман шаруашылығы және ағаш дайындау	673	979	973	1 853	1 118	лесоводство и лесозаготовки
балық аулау және балық өсіру	555	443	510	784	1 062	рыболовство и рыбоводство
тау-кен өндіру өнеркәсібі және карьерлерді қазу	5 918 501	5 862 609	6 184 524	7 103 777	9 026 836	горнодобывающая промышленность и разработка карьеров
өңдеу өнеркәсібі	4 351 168	5 023 674	5 084 531	5 342 121	5 520 109	обрабатывающая промышленность

	2018	2019	2020	2021	2022	
электр энергиясымен, газбен, бұмен, ыстық сумен және ауаны кондициялаумен жабдықтау	2 764 993	2 938 361	3 176 043	3 511 480	3 391 437	снабжение электроэнергией, газом, паром, горячей водой и кондиционированным воздухом
сумен жабдықтау; қалдықтарды жинау, өңдеу және жою, ластануды жою бойынша қызмет	689 909	699 170	848 214	934 821	941 829	водоснабжение; сбор, обработка и удаление отходов, деятельность по ликвидации загрязнений
құрылыс көтерме және бөлшек саудада сату; автомобильдерді және мотоциклдерді жөндеу	432 887	515 455	529 113	508 043	555 530	строительство
көлік және жинақтау тұру және тамақтану бойынша қызмет көрсету	3 046 048	3 320 945	3 373 057	3 442 366	3 762 680	оптовая и розничная торговля; ремонт автомобилей и мотоциклов
ақпарат және байланыс қаржы және сақтандыру қызметі жылжымайтын мүлікпен операциялар	236 482	302 258	268 861	274 317	278 838	транспорт и складирование
кәсібі, ғылыми және техникалық қызмет әкімшілік және қосалқы қызмет көрсету саласындағы қызмет	745 474	735 829	810 257	949 469	979 818	предоставление услуг по проживанию и питанию
мемлекеттік басқару және қорғаныс; міндетті әлеуметтік қамтамасыз ету білім беру денсаулық сақтау және халыққа әлеуметтік қызмет көрсету өнер, ойын-сауық және демалыс көрсетілетін қызметтердің өзге де түрлерін ұсыну	465 582	445 259	499 676	509 114	565 487	информация и связь
	259 040	361 489	416 848	396 626	388 248	финансовая и страховая деятельность
	360 076	473 754	537 811	484 994	380 122	операции с недвижимым имуществом
	271 105	290 608	269 062	298 586	310 483	профессиональная, научная и техническая деятельность
	1 405 246	1 585 043	1 772 944	1 583 090	1 738 801	деятельность в области административного и вспомогательного обслуживания
	957 823	1 017 052	1 150 898	1 222 803	1 487 382	государственное управление и оборона; обязательное социальное обеспечение
	906 776	998 586	1 169 180	1 354 295	1 522 038	образование
	249 021	218 929	266 761	337 711	371 033	здравоохранение и социальное обслуживание населения
	36 717	22 246	41 412	39 636	26 323	искусство, развлечения и отдых
						предоставление прочих видов услуг

**Ірі және орта кәсіпорындардың баланстық (тозуды шегергендегі) құны бойынша  
негізгі құрал-жабдықтардың нақты бары  
Наличие основных средств по балансовой (за вычетом износа) стоимости крупных  
и средних предприятий**

млн. теңге

млн. тенге



**5.3 Ірі және орта кәсіпорындардың негізгі құрал-жабдықтарының тозу дәрежесі  
Степень износа основных средств крупных и средних предприятий**

пайызбен

в процентах

	2018	2019	2020	2021	2022	
Негізгі құрал-жабдықтардың барлығы оның ішінде:	45,4	52,2	54,1	54,3	54,6	Все основные средства в том числе:
ауыл шаруашылығы, орман және балық шаруашылығы	39,3	37,3	37,6	33,8	32,9	сельское хозяйство, лесное и рыбное хозяйство
өсімдік және мал шаруашылығы, аңшылық және осы салаларда қызметтер ұсыну	39,2	37,2	37,5	33,7	32,9	растениеводство и животноводство, охота и предоставление услуг в этих областях
орман шаруашылығы және ағаш дайындау	76,3	67,7	70,8	54,7	56,1	лесозаготовки
балық аулау және балық өсіру	42,7	59,4	55,5	30,1	28,6	рыболовство и рыбоводство
тау-кен өндіру өнеркәсібі және карьерлерді қазу	68,4	70,7	72,7	71,2	69,1	горнодобывающая промышленность и разработка карьеров
өңдеу өнеркәсібі	37,0	37,4	40,3	41,9	42,4	обрабатывающая промышленность
электр энергиясымен, газбен, бұмен, ыстық сумен және ауаны кондициялаумен жабдықтау	36,2	78,1	77,2	76,9	77,4	снабжение электроэнергией, газом, паром, горячей водой и кондиционированным воздухом

	2018	2019	2020	2021	2022	
сүмен жабдықтау; қалдықтарды жинау, өңдеу және жою, ластануды жою						водоснабжение; сбор, обработка и удаление отходов, деятельность по
бойынша қызмет	20,8	24,1	23,8	25,7	27,0	ликвидации загрязнений
құрылыс	54,6	52,0	53,7	56,4	55,7	строительство
көтерме және бөлшек саудада сату; автомобильдерді және мотоциклдерді жөндеу	10,6	10,3	10,9	11,1	11,9	оптовая и розничная торговля; ремонт автомобилей и мотоциклов
көлік және жинақтау тұру және тамақтану бойынша қызмет	24,7	22,7	29,4	29,8	33,1	транспорт и складирование
көрсету	27,2	24,2	32,6	35,0	39,4	предоставление услуг по проживанию и питанию
ақпарат және байланыс	60,6	61,6	51,0	49,6	53,5	информация и связь
қаржы және сақтандыру қызметі	27,0	29,6	29,2	30,5	30,9	финансовая и страховая деятельность
жылжымайтын мүлікпен операциялар	35,6	26,5	26,4	24,3	29,6	операции с недвижимым имуществом
кәсібі, ғылыми және техникалық қызмет	52,2	47,6	44,2	52,3	57,3	профессиональная, научная и техническая деятельность
әкімшілік және қосалқы қызмет көрсету						деятельность в области административного и вспомогательного
саласындағы қызмет	26,2	31,7	36,8	28,5	48,9	обслуживания
мемлекеттік басқару және қорғаныс; міндетті әлеуметтік қамтамасыз ету	45,9	36,5	43,3	44,2	40,6	государственное управление и оборона; обязательное социальное
білім беру	41,7	43,7	42,4	45,8	46,3	обеспечение
денсаулық сақтау және халыққа әлеуметтік қызмет көрсету	42,3	42,1	40,6	39,5	40,0	образование здравоохранение и социальное обслуживание
өнер, ойын-сауық және демалыс	31,0	32,1	37,3	35,8	40,0	населения искусство, развлечения и отдых
көрсетілетін қызметтердің өзге де түрлерін ұсыну	46,8	63,8	43,2	30,3	33,7	предоставление прочих видов услуг

#### 5.4 Ірі және орта кәсіпорындардың негізгі құрал-жабдықтарының жаңарту коэффициенті

#### Коэффициент обновления основных средств крупных и средних предприятий

пайызбен

в процентах

	2018	2019	2020	2021	2022	
Негізгі құрал- жабдықтардың барлығы	8,3	6,8	5,8	7,5	6,5	Все основные средства в том числе:
оның ішінде:						
ауыл шаруашылығы, орман және балық шаруашылығы	12,1	9,9	9,7	10,2	12,3	сельское хозяйство, лесное и рыбное хозяйство

Жалғасы

Продолжение

	2018	2019	2020	2021	2022	
өсімдік және мал шаруашылығы, аңшылық және осы салаларда қызметтер ұсыну	12,1	9,9	9,7	10,2	12,3	растениеводство и животноводство, охота и предоставление услуг в этих областях
орман шаруашылығы және ағаш дайындау	1,2	0,4	5,7	17,9	4,7	лесоводство и лесозаготовки
балық аулау және балық өсіру	4,9	3,1	5,1	5,4	3,9	рыболовство и рыбоводство
тау-кен өндіру өнеркәсібі және карьерлерді қазу	9,2	8,8	6,0	9,9	8,6	горнодобывающая промышленность и разработка карьеров
өңдеу өнеркәсібі электр энергиясымен, газбен, бұмен, ыстық сумен және ауаны кондициялаумен жабдықтау	6,6	13,4	6,3	7,6	9,3	обрабатывающая промышленность снабжение электроэнергией, газом, паром, горячей водой и кондиционированным воздухом
сүмен жабдықтау; қалдықтарды жинау, өңдеу және жою, ластануды жою бойынша қызмет	7,9	9,3	7,8	6,2	4,9	водоснабжение; сбор, обработка и удаление отходов, деятельность по ликвидации загрязнений
құрылыс	13,3	13,6	7,4	8,6	7,6	строительство
көтерме және бөлшек саудада сату; автомобильдерді және мотоциклдерді жөндеу	2,6	2,1	2,2	2,8	3,1	оптовая и розничная торговля; ремонт автомобилей и мотоциклов
көлік және жинақтау тұру және тамақтану бойынша қызмет көрсету	8,9	4,4	3,3	6,9	3,6	транспорт и складирование
ақпарат және байланыс қаржы және сақтандыру қызметі	29,5	10,2	3,4	16,3	7,7	предоставление услуг по проживанию и питанию
жылжымайтын мүлікпен операциялар	7,6	5,9	6,3	11,7	7,9	информация и связь
кәсібі, ғылыми және техникалық қызмет	9,6	13,9	13,1	11,1	14,5	финансовая и страховая деятельность
әкімшілік және қосалқы қызмет көрсету саласындағы қызмет мемлекеттік басқару және қорғаныс; міндетті әлеуметтік қамтамасыз ету	9,9	11,0	12,7	5,4	5,4	операции с недвижимым имуществом
білім беру	4,9	8,7	15,7	5,9	4,8	профессиональная, научная и техническая деятельность
денсаулық сақтау және халыққа әлеуметтік қызмет көрсету	17,6	6,6	5,1	9,9	17,2	деятельность в области административного и вспомогательного обслуживания государственное управление и оборона; обязательное социальное
	9,2	6,5	7,7	6,7	11,1	обеспечение
	7,4	5,5	7,2	7,5	6,7	образование
	7,5	7,5	12,9	9,5	10,6	здравоохранение и социальное обслуживание населения

	2018	2019	2020	2021	2022	
өнер, ойын-сауық және демалыс көрсетілетін қызметтердің өзге де түрлерін ұсыну	5,8	9,7	5,6	11,7	4,8	искусство, развлечения и отдых
	12,5	20,3	2,1	4,3	5,0	предоставление прочих видов услуг

### 5.5 Ірі және орта кәсіпорындардың негізгі құрал-жабдықтарының жою коэффициенті

#### Коэффициент ликвидации основных средств крупных и средних предприятий

пайызбен

в процентах

	2018	2019	2020	2021	2022	
Негізгі құрал-жабдықтардың барлығы оның ішінде:	1,2	1,2	1,0	0,9	1,1	Все основные средства в том числе:
ауыл шаруашылығы, орман және балық шаруашылығы	1,6	2,0	1,1	1,1	1,1	сельское хозяйство, лесное и рыбное хозяйство
өсімдік және мал шаруашылығы, аңшылық және осы салаларда қызметтер ұсыну	1,6	2,0	1,1	1,1	1,1	растениеводство и животноводство, охота и предоставление услуг в этих областях
орман шаруашылығы және ағаш дайындау	1,8	1,2	0,6	0,6	0,1	лесоводство и лесозаготовки
балық аулау және балық өсіру	6,4	0,0	0,2	0,1	0,5	рыболовство и рыбоводство
тау-кен өндіру өнеркәсібі және карьерлерді қазу	0,7	0,7	0,6	0,5	0,5	горнодобывающая промышленность и разработка карьеров
өңдеу өнеркәсібі	1,3	0,8	1,1	0,8	1,5	обрабатывающая промышленность
электр энергиясымен, газбен, бұмен, ыстық сумен және ауаны кондициялаумен жабдықтау	0,7	1,3	1,7	0,2	0,9	снабжение электроэнергией, газом, паром, горячей водой и кондиционированным воздухом
сумен жабдықтау; қалдықтарды жинау, өңдеу және жою, ластануды жою бойынша қызмет	0,1	0,1	0,3	0,3	0,3	водоснабжение; сбор, обработка и удаление отходов, деятельность по ликвидации загрязнений
құрылыс	4,3	1,6	1,6	2,9	2,1	строительство
көтерме және бөлшек саудада сату; автомобильдерді және мотоциклдерді жөндеу	0,5	0,6	0,6	0,6	0,6	оптовая и розничная торговля; ремонт автомобилей и мотоциклов
көлік және жинақтау тұру және тамақтану бойынша қызмет	0,6	0,7	0,4	1,1	0,4	транспорт и складирование
көрсету	2,4	0,8	0,8	3,9	3,4	предоставление услуг по проживанию и питанию
ақпарат және байланыс	2,6	2,1	2,1	3,5	1,9	информация и связь

Жалғасы

Продолжение

	2018	2019	2020	2021	2022	
қаржы және сақтандыру қызметі	4,7	3,1	2,3	3,5	3,4	финансовая и страховая деятельность
жылжымайтын мүлікпен операциялар	2,8	4,7	4,3	1,6	2,2	операции с недвижимым имуществом
кәсібі, ғылыми және техникалық қызмет	1,4	4,5	3,6	3,1	2,7	профессиональная, научная и техническая деятельность
әкімшілік және қосалқы қызмет көрсету саласындағы қызмет	15,3	0,9	1,3	4,5	8,4	деятельность в области административного и вспомогательного обслуживания
мемлекеттік басқару және қорғаныс; міндетті әлеуметтік қамтамасыз ету	2,9	3,2	1,5	1,8	4,8	государственное управление и оборона; обязательное социальное обеспечение
білім беру	1,5	1,6	1,3	0,9	0,7	образование
денсаулық сақтау және халыққа әлеуметтік қызмет көрсету	1,3	1,5	2,0	1,6	2,6	здравоохранение и социальное обслуживание населения
өнер, ойын-сауық және демалыс көрсетілетін қызметтердің өзге де түрлерін ұсыну	0,4	6,3	0,8	0,9	1,4	искусство, развлечения и отдых
	1,3	2,8	2,4	0,2	2,9	предоставление прочих видов услуг

### 5.6 Негізгі қызмет түрлері бойынша ірі және орта кәсіпорындардың негізгі құрал-жабдықтары

#### Основные средства крупных и средних предприятий по основному виду деятельности

млн. теңге

млн. тенге

	2018	2019	2020	2021	2022	
Негізгі құрал-жабдықтардың барлығы	55 202 475	68 503 814	74 242 159	79 744 536	87 081 301	Все основные средства
оның ішінде:						в том числе:
ауыл шаруашылығы, орман және балық шаруашылығы	1 009 649	1 049 574	1 143 385	1 309 189	1 525 543	сельское хозяйство, лесное и рыбное хозяйство
өсімдік және мал шаруашылығы, аңшылық және осы салаларда қызметтер ұсыну орман шаруашылығы және ағаш дайындау	2 822	3 020	3 317	4 004	2 458	растениеводство и животноводство, охота и предоставление услуг в этих областях
балық аулау және балық өсіру	968	1 092	1 145	1 122	1 489	лесоводство и лесозаготовки
тау-кен өндіру өнеркәсібі және карьерлерді қазу	18 461 807	19 657 119	22 322 591	24 275 054	28 712 955	рыболовство и рыбководство
						горнодобывающая промышленность и разработка карьеров

	2018	2019	2020	2021	2022	
өңдеу өнеркәсібі	6 852 218	7 999 024	8 493 162	9 165 903	9 549 885	обрабатывающая
электр энергиясымен,						промышленность
газбен, бұмен, ыстық						снабжение электро-
сүмен және ауаны						энергией, газом,
кондициялаумен						паром, горячей водой
жабдықтау	4 312 197	13 377 464	13 893 745	15 182 868	14 971 616	и кондиционирован-
сүмен жабдықтау;						ным воздухом
қалдықтарды жинау,						водоснабжение; сбор,
өңдеу және жою,						обработка и удаление
ластануды жою						отходов, деятельность
бойынша қызмет	866 499	916 756	1 109 391	1 253 626	1 281 785	по ликвидации
құрылыс	944 842	1 063 273	1 130 690	1 162 993	1 240 082	загрязнений
көтерме және						строительство
бөлшек саудада сату;						
автомобильдерді						оптовая и розничная
және мотоциклдерді						торговля; ремонт
жөндеу	3 397 466	3 692 781	3 783 298	3 862 040	4 271 362	автомобилей и
						мотоциклов
						транспорт и
көлік және жинақтау	8 943 766	9 840 663	10 340 797	10 857 407	11 504 215	складирование
тұру және тамақтану						предоставление услуг
бойынша қызмет						по проживанию и
көрсету	298 139	372 473	373 076	396 136	431 384	питанию
ақпарат және						
байланыс	1 891 758	1 915 899	1 652 219	1 883 174	2 107 561	информация и связь
						финансовая
қаржы және						и страховая
сақтандыру қызметі	637 783	632 871	705 801	732 273	818 341	деятельность
						операции с
жылжымайтын						недвижимым
мүлікпен операциялар	369 386	446 371	533 202	492 674	519 071	имуществом
						профессиональная,
						научная и техническая
кәсібі, ғылыми және						деятельность
техникалық қызмет	752 061	902 944	962 429	1 016 339	888 679	деятельность
						в области
әкімшілік және						административного
қосалқы қызмет						и вспомогательного
көрсету саласындағы						обслуживания
қызмет	250 500	254 448	244 200	275 095	410 136	государственное
						управление и обо-
мемлекеттік басқару						рона; обязательное
және қорғаныс;						социальное обеспе-
міндетті әлеуметтік						чение
қамтамасыз ету	2 595 956	2 495 479	3 124 356	2 838 213	2 927 599	образование
білім беру	1 642 224	1 805 607	1 996 760	2 255 656	2 765 996	здравоохранение
денсаулық сақтау						и социальное
және халыққа						обслуживание
әлеуметтік қызмет						населения
көрсету	1 559 666	1 709 339	1 948 349	2 218 632	2 513 233	искусство,
өнер, ойын-сауық						развлечения и отдых
және демалыс	349 504	312 432	413 770	512 435	604 339	
көрсетілетін						
қызметтердің өзге де						предоставление
түрлерін ұсыну	67 051	59 296	70 939	54 830	37 518	прочих видов услуг

## Үйлер Здания

млн. теңге

млн. тенге

	2018	2019	2020	2021	2022	
Негізгі құрал-жабдықтардың барлығы	7 953 792	8 581 944	9 477 148	9 931 665	11 535 007	Все основные средства
оның ішінде:						в том числе:
ауыл шаруашылығы, орман және балық шаруашылығы	198 331	197 487	222 862	234 835	308 667	сельское хозяйство, лесное и рыбное хозяйство
өсімдік және мал шаруашылығы, аңшылық және осы салаларда қызметтер ұсыну	197 542	196 446	221 835	233 855	307 694	растениеводство и животноводство, охота и предоставление услуг в этих областях
орман шаруашылығы және ағаш дайындау	551	801	790	780	634	лесоводство и лесозаготовки
балық аулау және балық өсіру	238	240	238	199	339	рыболовство и рыбоводство
тау-кен өндіру өнеркәсібі және карьерлерді қазу	1 309 841	1 304 949	1 758 800	1 912 211	2 348 706	горнодобывающая промышленность и разработка карьеров
өңдеу өнеркәсібі	1 201 011	1 484 034	1 429 331	1 491 908	1 612 449	обрабатывающая промышленность
электр энергиясымен, газбен, бұмен, ыстық сумен және ауаны кондициялаумен жабдықтау	296 630	342 207	402 614	411 921	446 014	снабжение электроэнергией, газом, паром, горячей водой и кондиционированным воздухом
сүмен жабдықтау; қалдықтарды жинау, өңдеу және жою, ластануды жою						водоснабжение; сбор, обработка и удаление отходов, деятельность по ликвидации
бойынша қызмет құрылыс	82 834	94 509	104 408	105 422	164 981	загрязнений
көтерме және бөлшек саудада сату; автомобильдерді және мотоциклдерді жөндеу	165 661	179 007	198 969	202 332	227 821	строительство оптовой и розничная торговля; ремонт автомобилей и мотоциклов
көлік және жинақтау тұру және тамақтану бойынша қызмет көрсету	537 997	570 325	622 217	618 932	714 887	транспорт и складирование
ақпарат және байланыс	195 269	241 608	234 172	246 559	260 902	предоставление услуг по проживанию и питанию
қаржы және сақтандыру қызметі	93 748	100 070	96 615	130 444	154 157	информация и связь
жылжымайтын мүлікпен операциялар	378 646	340 055	363 152	341 396	360 265	финансовая и страховая деятельность
	261 211	325 536	387 376	348 080	357 026	операции с недвижимым имуществом

Жалғасы

Продолжение

	2018	2019	2020	2021	2022	
кәсібі, ғылыми және техникалық қызмет	119 785	145 530	171 232	208 829	181 969	профессиональная, научная и техническая деятельность
әкімшілік және қосалқы қызмет көрсету саласындағы қызмет	44 993	46 316	47 488	52 558	73 768	деятельность в области административного и вспомогательного обслуживания
мемлекеттік басқару және қорғаныс; міндетті әлеуметтік қамтамасыз ету білім беру	588 821 1 121 099	607 334 1 220 915	617 029 1 298 946	448 180 1 455 074	625 220 1 718 551	государственное управление и оборона; обязательное социальное обеспечение образования
денсаулық сақтау және халыққа әлеуметтік қызмет көрсету өнер, ойын-сауық және демалыс көрсетілетін қызметтердің өзге де түрлерін ұсыну	732 708 188 105 16 431	769 714 150 690 8 995	830 708 202 765 24 292	925 493 282 554 32 331	1 047 662 343 725 27 310	здравоохранение и социальное обслуживание населения искусство, развлечения и отдых предоставление прочих видов услуг

### Фимараттар Сооружения

млн. теңге

млн. тенге

	2018	2019	2020	2021	2022	
Негізгі құрал-жабдықтардың барлығы	18 847 372	20 951 042	27 680 272	29 943 084	30 689 562	Все основные средства в том числе:
оның ішінде:						сельское хозяйство, лесное и рыбное хозяйство
ауыл шаруашылығы, орман және балық шаруашылығы	244 630	259 179	257 394	333 021	336 709	растениеводство и животноводство, охота и предоставление услуг в этих областях
өсімдік және мал шаруашылығы, аңшылық және осы салаларда қызметтер ұсыну	244 602	259 151	257 356	332 986	336 655	
орман шаруашылығы және ағаш дайындау	4	4	13	11	30	лесоводство и лесозаготовки
балық аулау және балық өсіру	23	23	25	24	24	рыболовство и рыбоводство
тау-кен өндіру өнеркәсібі және карьерлерді қазу	8 148 811	9 097 474	9 883 702	10 704 577	11 822 196	горнодобывающая промышленность и разработка карьеров
өңдеу өнеркәсібі	1 057 347	1 138 098	1 509 351	1 626 960	1 675 694	обрабатывающая промышленность

## Жалғасы

## Продолжение

	2018	2019	2020	2021	2022	
электр энергиясымен, газбен, бұмен, ыстық сумен және ауаны кондициялаумен жабдықтау	2 275 484	2 903 080	8 102 864	8 882 077	8 465 659	снабжение электроэнергией, газом, паром, горячей водой и кондиционированным воздухом
сумен жабдықтау; қалдықтарды жинау, өңдеу және жою, ластануды жою бойынша қызмет	648 742	649 284	826 329	952 176	905 487	водоснабжение; сбор, обработка и удаление отходов, деятельность по ликвидации загрязнений
құрылыс көтерме және бөлшек саудада сату; автомобильдерді және мотоциклдерді жөндеу	64 385	71 965	75 149	73 854	77 033	строительство оптовая и розничная торговля; ремонт автомобилей и мотоциклов
көлік және жинақтау тұру және тамақтану бойынша қызмет көрсету	5 325 320	5 676 773	5 815 216	6 090 836	6 275 057	транспорт и складирование предоставление услуг по проживанию и питанию
ақпарат және байланыс	12 482	20 442	16 571	32 496	37 874	информация и связь
қаржы және сақтандыру қызметі жылжымайтын мүлікпен операциялар	294 279	285 596	298 145	330 960	351 052	финансовая и страховая деятельность операции с недвижимым имуществом
кәсібі, ғылыми және техникалық қызмет	779	843	1 160	1 060	890	профессиональная, научная и техническая деятельность
әкімшілік және қосалқы қызмет көрсету саласындағы қызмет	16 361	15 250	13 833	22 071	24 964	деятельность в области административного и вспомогательного обслуживания государственное управление и оборона;
мемлекеттік басқару және қорғаныс; міндетті әлеуметтік қамтамасыз ету білім беру	431 850	438 618	491 797	479 409	342 002	обязательное социальное обеспечение образование
денсаулық сақтау және халыққа әлеуметтік қызмет көрсету	28 664	33 219	39 097	42 099	49 640	здравоохранение и социальное обслуживание населения
өнер, ойын-сауық және демалыс көрсетілетін қызметтердің өзге де түрлерін ұсыну	16 075	18 882	23 024	26 252	39 398	искусство, развлечения и отдых
	39 786	57 627	64 629	68 105	66 809	
	1 169	1 416	2 677	2 855	345	предоставление прочих видов услуг

## Машиналар мен жабдықтар Машины и оборудование

млн. теңге

млн. тенге

	2018	2019	2020	2021	2022	
Негізгі құрал-жабдықтардың барлығы	25 434 005	29 574 602	32 705 402	35 363 990	40 214 009	Все основные средства в том числе:
оның ішінде:						сельское хозяйство, лесное и рыбное хозяйство
ауыл шаруашылығы, орман және балық шаруашылығы	492 151	506 964	570 383	637 209	757 731	растениеводство и животноводство, охота и предоставление услуг в этих областях
өсімдік және мал шаруашылығы, аңшылық және осы салаларда қызметтер ұсыну	489 555	504 335	567 401	633 503	755 041	
орман шаруашылығы және ағаш дайындау	1 938	1 893	2 192	2 897	1 658	лесоводство и лесозаготовки
балық аулау және балық өсіру	658	736	790	810	1 032	рыболовство и рыбоводство
тау-кен өндіру өнеркәсібі және карьерлерді қазу	8 356 705	8 618 861	9 903 047	10 944 404	13 228 305	горнодобывающая промышленность и разработка карьеров обрабатывающая промышленность
өңдеу өнеркәсібі электр энергиясымен, газбен, бумен, ыстық сумен және ауаны кондициялаумен жабдықтау	1 633 663	3 851 301	4 528 868	5 066 391	5 691 380	снабжение электроэнергией, газом, паром, горячей водой и кондиционированным воздухом
сүмен жабдықтау; қалдықтарды жинау, өңдеу және жою, ластануды жою бойынша қызмет	125 328	158 428	161 507	178 270	194 359	водоснабжение; сбор, обработка и удаление отходов, деятельность по ликвидации загрязнений
құрылыс	631 059	716 294	772 165	778 981	820 676	строительство
көтерме және бөлшек саудада сату; автомобильдерді және мотоциклдерді жөндеу	2 830 728	3 036 520	3 125 486	3 171 978	3 435 852	оптовая и розничная торговля; ремонт автомобилей и мотоциклов
көлік және жинақтау тұру және тамақтану бойынша қызмет көрсету	2 886 338	3 422 439	3 743 485	3 910 859	4 268 610	транспорт и складирование
ақпарат және байланыс	46 635	59 511	62 536	51 848	74 517	предоставление услуг по проживанию и питанию
қаржы және сақтандыру қызметі	1 452 589	1 394 262	1 172 453	1 381 435	1 540 708	информация и связь
	175 482	201 118	234 560	263 261	321 991	финансовая и страховая деятельность

Жалғасы	Продолжение					
	2018	2019	2020	2021	2022	
жылжымайтын мүлікпен операциялар	62 310	77 401	91 728	84 234	89 460	операции с недвижимым имуществом
кәсібі, ғылыми және техникалық қызмет	397 028	449 570	521 266	496 333	453 263	профессиональная, научная и техническая деятельность
әкімшілік және қосалқы қызмет көрсету саласындағы қызмет	119 262	135 439	139 204	150 869	260 916	деятельность в области административного и вспомогательного обслуживания государственного управления и оборона;
мемлекеттік басқару және қорғаныс; міндетті әлеуметтік қамтамасыз ету білім беру	1 158 681	1 120 814	1 448 788	1 387 840	1 646 692	обязательное социальное образование
денсаулық сақтау және халыққа әлеуметтік қызмет көрсету	266 845	299 659	370 117	434 328	491 354	обеспечение образования
өнер, ойын-сауық және демалыс көрсетілетін қызметтердің өзге де түрлерін ұсыну	727 409	802 268	980 933	1 136 694	1 274 255	здравоохранение и социальное обслуживание населения
	53 202	40 786	52 690	74 769	89 684	искусство, развлечения и отдых
	43 578	46 650	41 534	13 535	7 231	предоставление прочих видов услуг

### Көлік құралдары Транспортные средства

млн. теңге	млн. тенге					
	2018	2019	2020	2021	2022	
Негізгі құрал-жабдықтардың барлығы	4 121 747	4 792 443	5 120 954	5 331 451	6 115 318	Все основные средства в том числе:
оның ішінде:						
ауыл шаруашылығы, орман және балық шаруашылығы	70 548	78 503	85 534	94 019	126 852	сельское хозяйство, лесное и рыбное хозяйство
өсімдік және мал шаруашылығы, аңшылық және осы салаларда қызметтер ұсыну	69 267	77 228	84 168	92 320	125 255	растениеводство и животноводство, охота и предоставление услуг в этих областях
орман шаруашылығы және ағаш дайындау	858	852	910	1 220	947	лесоводство и лесозаготовки
балық аулау және балық өсіру	423	424	456	479	650	рыболовство и рыбноводство
тау-кен өндіру өнеркәсібі және карьерлерді қазу	506 699	532 061	562 079	547 016	644 107	горнодобывающая промышленность и разработка карьеров

	2018	2019	2020	2021	2022	
өңдеу өнеркәсібі	462 439	495 521	544 871	587 277	651 123	обрабатывающая промышленность
электр энергиясымен, газбен, бұмен, ыстық сумен және ауаны кондициялаумен жабдықтау	80 411	98 433	115 474	133 843	152 985	снабжение электроэнергией, газом, паром, горячей водой и кондиционированным воздухом
сумен жабдықтау; қалдықтарды жинау, өңдеу және жою, ластануды жою бойынша қызмет	35 731	48 590	40 936	45 827	47 871	водоснабжение; сбор, обработка и удаление отходов, деятельность по ликвидации загрязнений
құрылыс көтерме және бөлшек саудада сату; автомобильдерді және мотоциклдерді жөндеу	276 343	319 858	344 273	349 990	376 258	строительство
	117 886	142 786	155 225	165 807	178 108	оптовая и розничная торговля; ремонт автомобилей и мотоциклов
көлік және жинақтау тұру және тамақтану бойынша қызмет көрсету	1 735 431	2 182 296	2 315 091	2 381 857	2 724 882	транспорт и складирование
ақпарат және байланыс	17 080	20 722	18 690	22 019	22 266	предоставление услуг по проживанию и питанию
қаржы және сақтандыру қызметі жылжымайтын мүлікпен операциялар	55 466	55 530	54 954	58 137	79 253	информация и связь финансовая и страховая деятельность операции с недвижимым имуществом
кәсібі, ғылыми және техникалық қызмет	11 556	11 495	12 268	13 042	15 577	профессиональная, научная и техническая деятельность
әкімшілік және қосалқы қызмет көрсету саласындағы қызмет	8 181	15 757	24 310	27 518	28 670	деятельность в области административного и вспомогательного обслуживания
мемлекеттік басқару және қорғаныс; міндетті әлеуметтік қамтамасыз ету білім беру	65 833	90 241	148 020	106 069	92 036	государственное управление и оборона; обязательное социальное обеспечение
денсаулық сақтау және халыққа әлеуметтік қызмет көрсету	506 648	480 035	428 149	457 358	536 226	образование
өнер, ойын-сауық және демалыс	23 007	24 665	27 944	27 828	32 698	здравоохранение и социальное обслуживание населения
	76 269	102 002	149 156	204 409	191 841	искусство, развлечения и отдых
	12 233	9 083	15 070	22 456	23 781	

Жалғасы

Продолжение

	2018	2019	2020	2021	2022	
көрсетілетін қызметтердің өзге де түрлерін ұсыну	1 702	11 173	2 222	4 208	3 725	предоставление прочих видов услуг

**5.7 Ірі және орта кәсіпорындардың негізгі қызмет түрлеріндегі негізгі құрал-жабдықтарының құрылымы**  
**Структура основных средств крупных и средних предприятий по основному виду деятельности**

**Үйлер  
Здания**

пайызбен

в процентах

	2018	2019	2020	2021	2022	
Негізгі құрал-жабдықтардың барлығы оның ішінде:	14,4	12,5	12,8	12,5	13,2	Все основные средства в том числе:
ауыл шаруашылығы, орман және балық шаруашылығы	19,6	18,8	19,5	17,9	20,2	сельское хозяйство, лесное и рыбное хозяйство
өсімдік және мал шаруашылығы, аңшылық және осы салаларда қызметтер ұсыну	19,6	18,8	19,5	17,9	20,2	растениеводство и животноводство, охота и предоставление услуг в этих областях
орман шаруашылығы және ағаш дайындау	19,5	26,5	23,8	19,5	25,8	лесоводство и лесозаготовки
балық аулау және балық өсіру	24,6	22,0	20,8	17,7	22,7	рыболовство и рыбоводство
тау-кен өндіру өнеркәсібі және карьерлерді қазу	7,1	6,6	7,9	7,9	8,2	горнодобывающая промышленность и разработка карьеров
өңдеу өнеркәсібі	17,5	18,6	16,8	16,3	16,9	обрабатывающая промышленность
электр энергиясымен, газбен, бұмен, ыстық сумен және ауаны кондициялаумен жабдықтау	6,9	2,6	2,9	2,7	3,0	снабжение электроэнергией, газом, паром, горячей водой и кондиционированным воздухом
сумен жабдықтау; қалдықтарды жинау, өңдеу және жою, ластануды жою бойынша қызмет	9,6	10,3	9,4	8,4	12,9	водоснабжение; сбор, обработка и удаление отходов, деятельность по ликвидации загрязнений
құрылыс	17,5	16,8	17,6	17,4	18,4	строительство
көтерме және бөлшек саудада сату; автомобильдерді және мотоциклдерді жөндеу	12,4	12,3	12,3	12,5	13,1	оптовая и розничная торговля; ремонт автомобилей и мотоциклов
көлік және жинақтау	6,0	5,8	6,0	5,7	6,2	транспорт и складирование

	2018	2019	2020	2021	2022	
тұру және тамақтану бойынша қызмет көрсету ақпарат және байланыс қаржы және сақтандыру қызметі	65,5 5,0	64,9 5,2	62,8 5,8	62,2 6,9	60,5 7,3	предоставление услуг по проживанию и питанию информация и связь финансовая и страховая деятельность
жылжымайтын мүлікпен операциялар	59,4	53,7	51,5	46,6	44,0	операции с недвижимым имуществом
кәсібі, ғылыми және техникалық қызмет	70,7	72,9	72,7	70,7	68,8	профессиональная, научная и техническая деятельность
әкімшілік және қосалқы қызмет көрсету саласындағы қызмет мемлекеттік басқару және қорғаныс; міндетті әлеуметтік қамтамасыз ету	15,9	16,1	17,8	20,5	20,5	деятельность в области административного и вспомогательного обслуживания государственное управление и оборона; обязательное социальное обеспечение
білім беру	18,0	18,2	19,4	19,1	18,0	образование
денсаулық сақтау және халыққа әлеуметтік қызмет көрсету	22,7	24,3	19,7	15,8	21,4	здравоохранение и социальное обслуживание населения
өнер, ойын-сауық және демалыс көрсетілетін қызметтердің өзге де түрлерін ұсыну	68,3	67,6	65,1	64,5	62,1	искусство, развлечения и отдых
	47,0	45,0	42,6	41,7	41,7	предоставление прочих видов услуг
	53,8	48,2	49,0	55,1	56,9	
	24,5	15,2	34,2	59,0	72,8	

### Фимараттар Сооружения

пайызбен

в процентах

	2018	2019	2020	2021	2022	
Негізгі құрал-жабдықтардың барлығы оның ішінде:	34,1	30,6	37,3	37,5	35,2	Все основные средства в том числе:
ауыл шаруашылығы, орман және балық шаруашылығы	24,2	24,7	22,5	25,4	22,1	сельское хозяйство, лесное и рыбное хозяйство
өсімдік және мал шаруашылығы, аңшылық және осы салаларда қызметтер ұсыну	24,3	24,8	22,6	25,5	22,1	растениеводство и животноводство, охота и предоставление услуг в этих областях
орман шаруашылығы және ағаш дайындау	0,2	0,1	0,4	0,3	1,2	лесоводство и лесозаготовки
балық аулау және балық өсіру	2,4	2,1	2,2	2,1	1,6	рыболовство и рыбоводство
тау-кен өндіру өнеркәсібі және карьерлерді қазу	44,1	46,3	44,3	44,1	41,2	горнодобывающая промышленность и разработка карьеров
өңдеу өнеркәсібі	15,4	14,2	17,8	17,8	17,5	обрабатывающая промышленность

Жалғасы

Продолжение

	2018	2019	2020	2021	2022	
электр энергиясымен, газбен, бұмен, ыстық сумен және ауаны кондициялаумен жабдықтау	52,8	21,7	58,3	58,5	56,5	снабжение электроэнергией, газом, паром, горячей водой и кондиционированным воздухом
сумен жабдықтау; қалдықтарды жинау, өңдеу және жою, ластануды жою бойынша қызмет	74,9	70,8	74,5	76,0	70,6	водоснабжение; сбор, обработка и удаление отходов, деятельность по ликвидации загрязнений
құрылыс көтерме және бөлшек саудада сату; автомобильдерді және мотоциклдерді жөндеу	7,1	7,7	7,0	6,7	6,3	строительство оптовая и розничная торговля; ремонт автомобилей и мотоциклов
көлік және жинақтау тұру және тамақтану бойынша қызмет көрсету	59,5	57,7	56,2	56,1	54,5	транспорт и складирование предоставление услуг по проживанию и питанию
ақпарат және байланыс қаржы және сақтандыру қызметі	15,6	14,9	18,0	17,6	16,7	информация и связь финансовая и страховая деятельность
жылжымайтын мүлікпен операциялар	0,1	0,1	0,2	0,1	0,1	операции с недвижимым имуществом
кәсібі, ғылыми және техникалық қызмет	4,4	3,4	2,6	4,5	4,8	профессиональная, научная и техническая деятельность
әкімшілік және қосалқы қызмет көрсету саласындағы қызмет	20,1	20,7	17,4	17,9	13,7	деятельность в области административного и вспомогательного
мемлекеттік басқару және қорғаныс; міндетті әлеуметтік қамтамасыз ету	9,4	5,8	5,4	5,0	4,7	обслуживания государственное управление и оборона; обязательное социальное
білім беру	16,6	17,6	15,7	16,9	11,7	обеспечение образования
денсаулық сақтау және халыққа әлеуметтік қызмет көрсету	1,7	1,8	2,0	1,9	1,8	здравоохранение и социальное
өнер, ойын-сауық және демалыс көрсетілетін қызметтердің өзге де түрлерін ұсыну	1,0	1,1	1,2	1,2	1,6	обслуживание населения искусство, развлечения и отдых
	11,4	18,4	15,6	13,3	11,1	
	1,7	2,4	3,8	5,2	0,9	предоставление прочих видов услуг

### Машиналар мен жабдықтар Машины и оборудование

пайызбен

в процентах

	2018	2019	2020	2021	2022	
Негізгі құрал-жабдықтардың барлығы оның ішінде:	46,1	43,2	44,1	44,3	46,2	Все основные средства в том числе:

	2018	2019	2020	2021	2022	
ауыл шаруашылығы, орман және балық шаруашылығы	48,7	48,3	49,9	48,7	49,7	сельское хозяйство, лесное и рыбное хозяйство
өсімдік және мал шаруашылығы, аңшылық және осы салаларда қызметтер ұсыну	48,7	48,2	49,8	48,6	49,6	растениеводство и животноводство, охота и предоставление услуг в этих областях
орман шаруашылығы және ағаш дайындау	68,7	62,7	66,1	72,3	67,4	лесоводство и лесозаготовки
балық аулау және балық өсіру	67,9	67,4	68,9	72,2	69,3	рыболовство и рыбоводство
тау-кен өндіру өнеркәсібі және карьерлерді қазу	45,3	43,8	44,4	45,1	46,1	горнодобывающая промышленность и разработка карьеров
өңдеу өнеркәсібі	58,0	58,0	56,3	56,7	58,3	обрабатывающая промышленность
электр энергиясымен, газбен, бұмен, ыстық сумен және ауаны кондициялаумен жабдықтау	37,9	28,8	32,6	33,4	38,0	снабжение электроэнергией, газом, паром, горячей водой и кондиционированным воздухом
сумен жабдықтау; қалдықтарды жинау, өңдеу және жою, ластануды жою бойынша қызмет	14,5	17,3	14,6	14,2	15,2	водоснабжение; сбор, обработка и удаление отходов, деятельность по ликвидации загрязнений
құрылыс	66,8	67,4	68,3	67,0	66,2	строительство
көтерме және бөлшек саудада сату; автомобильдерді және мотоциклдерді жөндеу	83,3	82,2	82,6	82,1	80,4	оптовая и розничная торговля; ремонт автомобилей и мотоциклов
көлік және жинақтау	32,3	34,8	36,2	36,0	37,1	транспорт и складирование
тұру және тамақтану бойынша қызмет көрсету	15,6	16,0	16,8	13,1	17,3	предоставление услуг по проживанию и питанию
ақпарат және байланыс	76,8	72,8	71,0	73,4	73,1	информация и связь
қаржы және сақтандыру қызметі	27,5	31,8	33,2	36,0	39,3	финансовая и страховая деятельность
жылжымайтын мүлікпен операциялар	16,9	17,3	17,2	17,1	17,2	операции с недвижимым имуществом
кәсібі, ғылыми және техникалық қызмет	52,8	49,8	54,2	48,8	51,0	профессиональная, научная и техническая деятельность
әкімшілік және қосалқы қызмет көрсету	47,6	53,2	57,0	54,8	63,6	деятельность в области административного и вспомогательного обслуживания
саласындағы қызмет мемлекеттік басқару және қорғаныс; міндетті әлеуметтік қамтамасыз ету	44,6	44,9	46,4	48,9	56,2	государственное управление и оборона; обязательное социальное обеспечение
білім беру	16,2	16,6	18,5	19,3	17,8	образование

Жалғасы						Продолжение
	2018	2019	2020	2021	2022	
денсаулық сақтау және халыққа әлеуметтік қызмет көрсету	46,6	46,9	50,3	51,2	50,7	здравоохранение и социальное обслуживание населения
өнер, ойын-сауық және демалыс көрсетілетін қызметтердің өзге де түрлерін ұсыну	15,2	13,1	12,7	14,6	14,8	искусство, развлечения и отдых
	65,0	78,7	58,5	24,7	19,3	предоставление прочих видов услуг

### Көлік құралдары Транспортные средства

пайызбен						в процентах
	2018	2019	2020	2021	2022	
Негізгі құрал-жабдықтардың барлығы оның ішінде:	7,5	7,0	6,9	6,7	7,0	Все основные средства в том числе:
ауыл шаруашылығы, орман және балық шаруашылығы	7,0	7,5	7,5	7,2	8,3	сельское хозяйство, лесное и рыбное хозяйство
өсімдік және мал шаруашылығы, аңшылық және осы салаларда қызметтер ұсыну	6,9	7,4	7,4	7,1	8,2	растениеводство и животноводство, охота и предоставление услуг в этих областях
орман шаруашылығы және ағаш дайындау	30,4	28,2	27,4	30,5	38,5	лесоводство и лесозаготовки
балық аулау және балық өсіру	43,7	38,8	39,8	42,7	43,7	рыболовство и рыбоводство
тау-кен өндіру өнеркәсібі және карьерлерді қазу	2,7	2,7	2,5	2,3	2,2	горнодобывающая промышленность и разработка карьеров
өңдеу өнеркәсібі электр энергиясымен, газбен, бұмен, ыстық сумен және ауаны кондициялаумен жабдықтау	1,9	0,7	0,8	0,9	1,0	обрабатывающая промышленность снабжение электроэнергией, газом, паром, горячей водой и кондиционированным воздухом
сүмен жабдықтау; қалдықтарды жинау, өңдеу және жою, ластануды жою бойынша қызмет	4,1	5,3	3,7	3,7	3,7	водоснабжение; сбор, обработка и удаление отходов, деятельность по ликвидации загрязнений
құрылыс	29,2	30,1	30,4	30,1	30,3	строительство
көтерме және бөлшек саудада сату; автомобильдерді және мотоциклдерді жөндеу	3,5	3,9	4,1	4,3	4,2	оптовая и розничная торговля; ремонт автомобилей и мотоциклов
көлік және жинақтау тұру және тамақтану бойынша қызмет көрсету	19,4	22,2	22,4	21,9	23,7	транспорт и складирование
ақпарат және байланыс	5,7	5,6	5,0	5,6	5,2	предоставление услуг по проживанию и питанию
	2,9	2,9	3,3	3,1	3,8	информация и связь

	2018	2019	2020	2021	2022	
қаржы және сақтандыру қызметі	1,8	1,8	1,7	1,8	1,9	финансовая и страховая деятельность
жылжымайтын мүлікпен операциялар	2,2	3,5	4,6	5,6	5,5	операции с недвижимым имуществом
кәсібі, ғылыми және техникалық қызмет	8,8	10,0	15,4	10,4	10,4	профессиональная, научная и техническая деятельность
әкімшілік және қосалқы қызмет көрсету саласындағы қызмет	23,3	29,0	31,4	30,1	45,6	деятельность в области административного и вспомогательного обслуживания
мемлекеттік басқару және қорғаныс; міндетті әлеуметтік қамтамасыз ету	19,5	19,2	13,7	16,1	18,3	государственное управление и оборона; обязательное социальное обеспечение
білім беру	1,4	1,4	1,4	1,2	1,2	образование
денсаулық сақтау және халыққа әлеуметтік қызмет көрсету	4,9	6,0	7,7	9,2	7,6	здравоохранение и социальное обслуживание населения
өнер, ойын-сауық және демалыс	3,5	2,9	3,6	4,4	3,9	искусство, развлечения и отдых
көрсетілетін қызметтердің өзге де түрлерін ұсыну	2,5	18,8	3,1	7,7	9,9	предоставление прочих видов услуг

## 6. Негізгі қызмет түрлері бойынша негізгі құрал-жабдықтардың құрылымы

### Структура основных средств по основному виду деятельности

#### 6.1 Негізгі құрал-жабдықтардың құрылымы

##### Структура основных средств

пайызбен						в процентах
	2018	2019	2020	2021	2022	
Негізгі құрал-жабдықтар	100,0	100,0	100,0	100,0	100,0	Основные средства
оның ішінде:						в том числе:
үйлер	18,3	15,9	16,6	16,4	17,8	здания
ғимараттар	32,6	35,4	34,2	36,0	35,8	сооружения
машиналар мен жабдықтар	39,4	34,7	38,6	37,7	37,4	машины и оборудование
басқа да негізгі құрал-жабдықтардың түрлері	9,7	14,0	10,6	9,9	9,0	другие виды основных средств

#### 6.2 Кәсіпорындардағы негізгі қызмет түрі бойынша негізгі құрал-жабдықтардың құрылымы

##### Структура основных средств по основному виду деятельности на предприятиях

пайызбен						в процентах
	2018	2019	2020	2021	2022	
<b>Ауыл, орман және балық шаруашылығы</b>						
<b>Сельское, лесное и рыбное хозяйство</b>						
Барлығы	100,0	100,0	100,0	100,0	100,0	Всего
оның ішінде:						в том числе:
үйлер	7,5	7,0	7,2	7,3	7,0	здания
ғимараттар	7,1	6,8	6,5	6,7	5,6	сооружения
машиналар мен жабдықтар	23,6	23,9	23,4	23,5	24,3	машины и оборудование
басқа да негізгі құрал-жабдықтардың түрлері	61,8	62,3	62,9	62,5	63,1	другие виды основных средств
<b>Балық аулау және балық өсіру</b>						
<b>Рыболовство и рыбоводство</b>						
Барлығы	100,0	100,0	100,0	100,0	100,0	Всего
оның ішінде:						в том числе:
үйлер	45,9	46,7	24,4	50,3	45,6	здания
ғимараттар	4,2	5,9	10,4	2,3	3,3	сооружения
машиналар мен жабдықтар	35,5	36,2	53,4	31,0	44,8	машины и оборудование
басқа да негізгі құрал-жабдықтардың түрлері	14,4	11,2	11,8	16,4	6,3	другие виды основных средств
<b>Тау-кен өндіру өнеркәсібі және карьерлерді қазу</b>						
<b>Горнодобывающая промышленность и разработка карьеров</b>						
Барлығы	100,0	100,0	100,0	100,0	100,0	Всего
оның ішінде:						в том числе:
үйлер	5,7	5,4	6,2	6,4	6,7	здания
ғимараттар	47,2	48,0	46,8	45,6	43,5	сооружения
машиналар мен жабдықтар	43,9	43,9	43,5	44,3	45,7	машины и оборудование

	2018	2019	2020	2021	2022	
басқа да негізгі құрал-жабдықтардың түрлері	3,2	2,7	3,5	3,7	4,1	другие виды основных средств
<b>Өңдеу өнеркәсібі</b>						
<b>Обрабатывающая промышленность</b>						
Барлығы	100,0	100,0	100,0	100,0	100,0	Всего
оның ішінде:						в том числе:
үйлер	18,8	19,7	16,8	17,0	18,0	здания
ғимараттар	14,4	13,0	17,8	17,4	15,9	сооружения
машиналар мен жабдықтар	58,2	58,1	56,2	56,6	58,1	машины и оборудование
басқа да негізгі құрал-жабдықтардың түрлері	8,6	9,2	9,2	9,0	8,0	другие виды основных средств
<b>Электр энергиясымен, газбен, бұмен, ыстық сумен және ауаны кондициялаумен жабдықтау</b>						
<b>Снабжение электроэнергией, газом, паром, горячей водой и кондиционированным воздухом</b>						
Барлығы	100,0	100,0	100,0	100,0	100,0	Всего
оның ішінде:						в том числе:
үйлер	7,4	2,6	2,9	2,7	3,2	здания
ғимараттар	53,0	23,1	56,7	56,7	55,1	сооружения
машиналар мен жабдықтар	37,0	29,5	34,4	35,3	39,3	машины и оборудование
басқа да негізгі құрал-жабдықтардың түрлері	2,6	44,8	6,0	5,3	2,4	другие виды основных средств
<b>Құрылыс</b>						
<b>Строительство</b>						
Барлығы	100,0	100,0	100,0	100,0	100,0	Всего
оның ішінде:						в том числе:
үйлер	21,9	19,0	29,7	29,9	25,3	здания
ғимараттар	18,2	5,8	5,6	5,5	12,0	сооружения
машиналар мен жабдықтар	52,8	65,5	54,6	54,8	53,4	машины и оборудование
басқа да негізгі құрал-жабдықтардың түрлері	7,1	9,7	10,1	9,8	8,7	другие виды основных средств
<b>Көтерме және бөлшек саудада сату; автомобильдерді және мотоциклдерді жөндеу</b>						
<b>Оптовая и розничная торговля; ремонт автомобилей и мотоциклов</b>						
Барлығы	100,0	100,0	100,0	100,0	100,0	Всего
оның ішінде:						в том числе:
үйлер	6,9	4,5	4,6	3,9	4,3	здания
ғимараттар	25,0	52,3	31,6	41,1	48,0	сооружения
машиналар мен жабдықтар	55,8	33,3	53,0	46,4	37,2	машины и оборудование
басқа да негізгі құрал-жабдықтардың түрлері	12,3	9,9	10,8	8,6	10,5	другие виды основных средств
<b>Тұру және тамақтану бойынша қызмет көрсету</b>						
<b>Предоставление услуг по проживанию и питанию</b>						
Барлығы	100,0	100,0	100,0	100,0	100,0	Всего
оның ішінде:						в том числе:
үйлер	72,6	67,2	62,0	68,4	65,8	здания
ғимараттар	2,5	4,3	5,3	5,1	4,9	сооружения
машиналар мен жабдықтар	12,2	14,3	16,9	13,0	14,2	машины и оборудование
басқа да негізгі құрал-жабдықтардың түрлері	12,7	14,2	15,8	13,5	15,1	другие виды основных средств
<b>Көлік және жинақтау</b>						
<b>Транспорт и складирование</b>						
Барлығы	100,0	100,0	100,0	100,0	100,0	Всего
оның ішінде:						в том числе:
үйлер	6,1	7,0	5,8	6,5	6,5	здания

Жалғасы

Продолжение

	2018	2019	2020	2021	2022	
ғимараттар	52,2	56,3	50,8	54,0	48,1	сооружения
машиналар мен жабдықтар	39,6	34,9	41,8	36,9	43,3	машины и оборудование
басқа да негізгі құрал-жабдықтардың түрлері	2,1	1,8	1,6	2,6	2,1	другие виды основных средств
<b>Ақпарат және байланыс</b>						
<b>Информация и связь</b>						
Барлығы	100,0	100,0	100,0	100,0	100,0	Всего
оның ішінде:						в том числе:
үйлер	4,9	5,4	6,3	6,3	7,6	здания
ғимараттар	22,5	14,8	17,8	28,5	16,0	сооружения
машиналар мен жабдықтар	69,4	72,6	69,9	62,2	72,1	машины и оборудование
басқа да негізгі құрал-жабдықтардың түрлері	3,2	7,2	6,0	3,0	4,3	другие виды основных средств
<b>Қаржы және сақтандыру қызметі</b>						
<b>Финансовая и страховая деятельность</b>						
Барлығы	100,0	100,0	100,0	100,0	100,0	Всего
оның ішінде:						в том числе:
үйлер	58,2	56,1	6,3	50,4	45,7	здания
ғимараттар	0,7	0,2	17,8	1,9	0,2	сооружения
машиналар мен жабдықтар	26,7	28,8	69,9	30,9	37,7	машины и оборудование
басқа да негізгі құрал-жабдықтардың түрлері	14,4	14,9	6,0	16,8	16,4	другие виды основных средств
<b>Жылжымайтын мүлікпен операциялар</b>						
<b>Операции с недвижимым имуществом</b>						
Барлығы	100,0	100,0	100,0	100,0	100,0	Всего
оның ішінде:						в том числе:
үйлер	90,7	90,2	92,2	88,5	91,5	здания
ғимараттар	1,5	3,2	1,0	1,3	1,7	сооружения
машиналар мен жабдықтар	3,8	4,1	4,0	7,5	3,7	машины и оборудование
басқа да негізгі құрал-жабдықтардың түрлері	4,0	2,5	2,8	2,7	3,1	другие виды основных средств
<b>Мемлекеттік басқару және қорғаныс; міндетті әлеуметтік қамтамасыз ету</b>						
<b>Государственное управление и оборона; обязательное социальное обеспечение</b>						
Барлығы	100,0	100,0	100,0	100,0	100,0	Всего
оның ішінде:						в том числе:
үйлер	65,5	66,7	65,1	21,5	22,1	здания
ғимараттар	1,9	2,1	2,2	48,3	50,1	сооружения
машиналар мен жабдықтар	19,1	17,1	18,3	22,3	21,1	машины и оборудование
басқа да негізгі құрал-жабдықтардың түрлері	13,5	14,1	14,4	7,9	6,7	другие виды основных средств
<b>Білім беру</b>						
<b>Образование</b>						
Барлығы	100,0	100,0	100,0	100,0	100,0	Всего
оның ішінде:						в том числе:
үйлер	65,5	66,7	65,1	63,7	65,8	здания
ғимараттар	1,9	2,1	2,2	2,1	2,2	сооружения
машиналар мен жабдықтар	19,1	17,1	18,3	19,9	16,0	машины и оборудование
басқа да негізгі құрал-жабдықтардың түрлері	13,5	14,1	14,4	14,3	16,0	другие виды основных средств
<b>Денсаулық сақтау және халыққа әлеуметтік қызмет көрсету</b>						
<b>Здравоохранение и социальное обслуживание населения</b>						
Барлығы	100,0	100,0	100,0	100,0	100,0	Всего

	2018	2019	2020	2021	2022	
оның ішінде:						в том числе:
үйлер	46,4	44,6	48,2	39,4	40,7	здания
ғимараттар	1,0	1,1	1,1	1,1	1,5	сооружения
машиналар мен жабдықтар	46,5	46,8	45,2	51,8	50,2	машины и оборудование
басқа да негізгі құрал-жабдықтардың түрлері	6,1	7,5	5,5	7,7	7,6	другие виды основных средств
<b>Көрсетілетін қызметтердің өзге де түрлерін ұсыну</b>						
<b>Предоставление прочих видов услуг</b>						
Барлығы	100,0	100,0	100,0	100,0	100,0	Всего
оның ішінде:						в том числе:
үйлер	50,5	40,1	49,6	52,0	58,6	здания
ғимараттар	3,0	5,4	4,6	7,8	5,7	сооружения
машиналар мен жабдықтар	32,2	44,8	37,5	30,5	25,4	машины и оборудование
басқа да негізгі құрал-жабдықтардың түрлері	14,3	9,7	8,3	9,7	10,3	другие виды основных средств

## 7. Негізгі қызмет түрлері бойынша негізгі құрал-жабдықтарды жаңарту коэффициенті

### Коэффициенты обновления по видам основных средств в разрезе видов экономической деятельности

#### 7.1 Негізгі құрал-жабдықтарды жаңарту коэффициенті

##### Коэффициент обновления основных средств

пайызбен						в процентах
	2018	2019	2020	2021	2022	
<b>Барлығы</b>						
<b>Всего</b>						
Барлық негізгі қорлар	9,7	7,9	9,7	8,0	10,3	Все основные фонды
одан негізгі құрал-жабдықтар	9,9	7,9	9,9	8,1	10,2	из них основные средства
оның ішінде:						в том числе:
үйлер	10,7	9,1	9,0	9,7	8,5	здания
ғимараттар	9,1	6,3	5,4	5,2	4,6	сооружения
машиналар мен жабдықтар	9,2	9,2	13,8	9,2	15,6	машины и оборудование
<b>Ауыл, орман және балық шаруашылығы</b>						
<b>Сельское, лесное и рыбное хозяйство</b>						
Барлық негізгі қорлар	22,6	21,5	19,9	19,9	20,2	Все основные фонды
одан негізгі құрал-жабдықтар	22,7	21,7	20,1	20,0	20,4	из них основные средства
оның ішінде:						в том числе:
үйлер	5,2	12,0	9,2	10,3	18,1	здания
ғимараттар	19,9	5,5	7,6	9,0	4,1	сооружения
машиналар мен жабдықтар	11,6	14,7	15,3	16,2	17,1	машины и оборудование
<b>Балық аулау және балық өсіру</b>						
<b>Рыболовство и рыбоводство</b>						
Барлық негізгі қорлар	14,5	3,1	5,3	14,3	5,2	Все основные фонды
одан негізгі құрал-жабдықтар	14,5	3,1	5,3	14,3	5,2	из них основные средства
оның ішінде:						в том числе:
үйлер	9,7	0,0	10,2	0,6	0,0	здания
ғимараттар	0,0	8,2	0,2	0,0	0,0	сооружения
машиналар мен жабдықтар	27,1	5,1	5,3	3,3	10,4	машины и оборудование
<b>Тау-кен өндіру өнеркәсібі және карьерлерді қазу</b>						
<b>Горнодобывающая промышленность и разработка карьеров</b>						
Барлық негізгі қорлар	7,9	8,1	5,5	9,0	8,5	Все основные фонды
одан негізгі құрал-жабдықтар	7,9	8,0	5,5	9,0	8,5	из них основные средства
оның ішінде:						в том числе:
үйлер	20,0	5,4	16,8	10,8	7,7	здания
ғимараттар	7,1	9,2	6,2	6,7	6,8	сооружения
машиналар мен жабдықтар	7,3	7,1	3,2	11,0	9,7	машины и оборудование
<b>Өңдеу өнеркәсібі</b>						
<b>Обрабатывающая промышленность</b>						
Барлық негізгі қорлар	8,3	13,2	8,2	7,7	10,2	Все основные фонды
одан негізгі құрал-жабдықтар	8,3	13,3	8,2	7,8	10,2	из них основные средства
оның ішінде:						в том числе:
үйлер	6,8	16,8	5,6	5,5	11,5	здания
ғимараттар	5,1	5,4	5,0	5,6	6,5	сооружения
машиналар мен жабдықтар	9,5	13,9	9,8	9,1	10,5	машины и оборудование

	2018	2019	2020	2021	2022	
<b>Электр энергиясымен, газбен, бұмен, ыстық сумен және ауаны кондициялаумен жабдықтау</b>						
<b>Снабжение электроэнергией, газом, паром, горячей водой и кондиционированным воздухом</b>						
Барлық негізгі қорлар	7,0	3,8	6,1	5,1	1,9	Все основные фонды
одан негізгі құрал-жабдықтар	7,0	3,8	6,2	5,1	1,8	из них основные средства
оның ішінде:						в том числе:
үйлер	3,1	3,0	3,5	1,6	2,2	здания
ғимараттар	9,0	7,5	5,2	5,9	1,5	сооружения
машиналар мен жабдықтар	5,0	6,7	7,3	4,5	2,3	машины и оборудование
<b>Құрылыс</b>						
<b>Строительство</b>						
Барлық негізгі қорлар	19,1	13,4	7,5	9,3	10,0	Все основные фонды
одан негізгі құрал-жабдықтар	19,2	13,4	7,5	9,3	10,0	из них основные средства
оның ішінде:					7,5	в том числе:
үйлер	22,6	11,7	4,0	7,3	12,6	здания
ғимараттар	21,5	19,4	9,1	3,6	2,1	сооружения
машиналар мен жабдықтар	17,8	13,3	9,3	10,3	10,7	машины и оборудование
<b>Көтерме және бөлшек саудада сату; автомобильдерді және мотоциклдерді жөндеу</b>						
<b>Оптовая и розничная торговля; ремонт автомобилей и мотоциклов</b>						
Барлық негізгі қорлар	5,6	3,3	16,8	2,3	10,0	Все основные фонды
одан негізгі құрал-жабдықтар	6,1	3,5	18,1	2,3	10,0	из них основные средства
оның ішінде:						в том числе:
үйлер	6,8	4,3	3,8	5,9	12,6	здания
ғимараттар	1,8	1,0	1,5	0,4	2,1	сооружения
машиналар мен жабдықтар	8,8	7,6	32,6	3,6	10,7	машины и оборудование
<b>Тұру және тамақтану бойынша қызмет көрсету</b>						
<b>Предоставление услуг по проживанию и питанию</b>						
Барлық негізгі қорлар	17,4	12,5	5,4	23,6	17,8	Все основные фонды
одан негізгі құрал-жабдықтар	17,4	12,6	5,4	23,8	17,8	из них основные средства
оның ішінде:						в том числе:
үйлер	14,8	8,9	3,7	25,3	16,7	здания
ғимараттар	30,7	28,4	7,0	43,5	15,6	сооружения
машиналар мен жабдықтар	29,2	19,5	12,1	19,9	23,8	машины и оборудование
<b>Көлік және жинақтау</b>						
<b>Транспорт и складирование</b>						
Барлық негізгі қорлар	12,4	6,8	3,7	7,8	5,6	Все основные фонды
одан негізгі құрал-жабдықтар	12,4	6,8	3,7	7,8	5,6	из них основные средства
оның ішінде:						в том числе:
үйлер	12,6	5,5	3,3	3,9	6,2	здания
ғимараттар	13,0	4,8	1,3	2,9	1,6	сооружения
машиналар мен жабдықтар	11,9	10,4	6,5	15,8	9,9	машины и оборудование
<b>Ақпарат және байланыс</b>						
<b>Информация и связь</b>						
Барлық негізгі қорлар	7,7	6,2	7,7	11,6	10,6	Все основные фонды
одан негізгі құрал-жабдықтар	7,2	5,9	6,8	11,8	9,8	из них основные средства
оның ішінде:						в том числе:
үйлер	3,3	2,5	1,3	9,0	2,1	здания
ғимараттар	6,0	3,0	1,7	5,7	3,1	сооружения
машиналар мен жабдықтар	6,7	6,7	8,0	14,4	11,6	машины и оборудование
<b>Қаржы және сақтандыру қызметі</b>						
<b>Финансовая и страховая деятельность</b>						
Барлық негізгі қорлар	12,4	14,2	7,7	11,9	12,3	Все основные фонды

Жалғасы

Продолжение

	2018	2019	2020	2021	2022	
одан негізгі құрал-жабдықтар	11,8	14,5	6,8	11,7	12,9	из них основные средства
оның ішінде:						в том числе:
үйлер	9,1	9,7	1,3	6,7	4,6	здания
ғимараттар	5,2	22,8	1,7	9,9	7,4	сооружения
машиналар мен жабдықтар	14,4	22,6	8,0	21,9	20,7	машины и оборудование
<b>Жылжымайтын мүлікпен операциялар</b>						
<b>Операции с недвижимым имуществом</b>						
Барлық негізгі қорлар	10,6	10,0	9,4	11,3	8,6	Все основные фонды
одан негізгі құрал-жабдықтар	10,6	9,9	9,5	11,3	8,6	из них основные средства
оның ішінде:						в том числе:
үйлер	10,8	10,4	9,3	10,9	8,8	здания
ғимараттар	8,1	2,1	5,7	13,2	1,4	сооружения
машиналар мен жабдықтар	12,8	8,8	12,0	13,6	10,0	машины и оборудование
<b>Мемлекеттік басқару және қорғаныс; міндетті әлеуметтік қамтамасыз ету</b>						
<b>Государственное управление и оборона; обязательное социальное обеспечение</b>						
Барлық негізгі қорлар	14,0	9,4	13,1	10,8	10,3	Все основные фонды
одан негізгі құрал-жабдықтар	14,1	9,1	13,2	10,9	10,4	из них основные средства
оның ішінде:						в том числе:
үйлер	17,7	13,7	14,8	16,7	9,8	здания
ғимараттар	14,7	8,1	12,8	11,5	9,2	сооружения
машиналар мен жабдықтар	7,4	6,4	12,5	5,6	13,0	машины и оборудование
<b>Білім беру</b>						
<b>Образование</b>						
Барлық негізгі қорлар	10,1	6,1	7,8	8,9	7,7	Все основные фонды
одан негізгі құрал-жабдықтар	9,9	6,0	7,8	8,9	7,7	из них основные средства
оның ішінде:						в том числе:
үйлер	5,9	4,4	4,7	5,6	6,5	здания
ғимараттар	11,6	6,6	6,8	9,6	11,3	сооружения
машиналар мен жабдықтар	20,8	7,6	16,2	16,5	9,9	машины и оборудование
<b>Денсаулық сақтау және халыққа әлеуметтік қызмет көрсету</b>						
<b>Здравоохранение и социальное обслуживание населения</b>						
Барлық негізгі қорлар	7,9	7,8	11,6	14,5	11,1	Все основные фонды
одан негізгі құрал-жабдықтар	7,9	7,8	11,6	14,5	11,1	из них основные средства
оның ішінде:						в том числе:
үйлер	4,3	3,1	4,9	4,9	8,3	здания
ғимараттар	3,1	8,1	4,7	11,9	6,9	сооружения
машиналар мен жабдықтар	11,2	12,0	17,8	19,4	12,8	машины и оборудование
<b>Көрсетілетін қызметтердің өзге де түрлерін ұсыну</b>						
<b>Предоставление прочих видов услуг</b>						
Барлық негізгі қорлар	35	31,9	13,6	9,5	15,2	Все основные фонды
одан негізгі құрал-жабдықтар	16,5	33,9	14,1	9,6	16,4	из них основные средства
оның ішінде:						в том числе:
үйлер	12,5	41,4	9,6	3,5	13,1	здания
ғимараттар	5,2	64,3	7,2	5,9	19,6	сооружения
машиналар мен жабдықтар	17,3	27,0	17,8	18,7	18,4	машины и оборудование

## 8. Экономикалық қызмет түрлері бөлінісінде негізгі құрал-жабдықтардың түрлері бойынша негізгі құрал-жабдықтарды жою коэффициенттері

### Коэффициенты ликвидации основных средств по видам основных средств в разрезе видов экономической деятельности

#### 8.1 Негізгі құрал-жабдықтарды жою коэффициенті Коэффициент ликвидации основных средств

пайызбен

в процентах

	2018	2019	2020	2021	2022	
<b>Барлығы</b>						
<b>Всего</b>						
Барлық негізгі қорлар	1,1	1,2	1,2	1,1	1,0	Все основные фонды
одан негізгі құрал-жабдықтар	1,1	1,2	1,1	1,1	1,0	из них основные средства
оның ішінде:						в том числе:
үйлер	0,9	1,2	1,2	1,4	1,2	здания
ғимараттар	0,7	0,9	0,7	1,0	0,6	сооружения
машиналар мен жабдықтар	1,3	1,4	1,1	1,2	1,2	машины и оборудование
<b>Ауыл, орман және балық шаруашылығы</b>						
<b>Сельское, лесное и рыбное хозяйство</b>						
Барлық негізгі қорлар	0,7	0,8	0,6	0,6	0,4	Все основные фонды
одан негізгі құрал-жабдықтар	0,7	0,8	0,6	0,6	0,4	из них основные средства
оның ішінде:						в том числе:
үйлер	0,5	0,8	0,2	0,5	0,8	здания
ғимараттар	0,5	0,3	0,3	0,3	0,3	сооружения
машиналар мен жабдықтар	1,6	2,5	1,3	0,7	0,9	машины и оборудование
<b>Балық аулау және балық өсіру</b>						
<b>Рыболовство и рыбоводство</b>						
Барлық негізгі қорлар	8,6	0,5	0,7	0,0	0,1	Все основные фонды
одан негізгі құрал-жабдықтар	8,7	0,5	0,7	0,0	0,1	из них основные средства
оның ішінде:						в том числе:
үйлер	9,6	-	0,1	-	-	здания
ғимараттар	0,5	0,6	-	-	0,7	сооружения
машиналар мен жабдықтар	12,3	1,1	1,2	0,1	0,2	машины и оборудование
<b>Тау-кен өндіру өнеркәсібі және карьерлерді қазу</b>						
<b>Горнодобывающая промышленность и разработка карьеров</b>						
Барлық негізгі қорлар	0,6	0,6	0,5	0,8	0,6	Все основные фонды
одан негізгі құрал-жабдықтар	0,6	0,6	0,5	0,8	0,6	из них основные средства
оның ішінде:						в том числе:
үйлер	0,5	0,2	0,2	0,3	0,2	здания
ғимараттар	0,3	0,3	0,4	1,0	0,5	сооружения
машиналар мен жабдықтар	0,8	1,0	0,6	0,6	0,6	машины и оборудование
<b>Өңдеу өнеркәсібі</b>						
<b>Обрабатывающая промышленность</b>						
Барлық негізгі қорлар	1,2	0,8	1,2	1,0	1,5	Все основные фонды
одан негізгі құрал-жабдықтар	1,2	0,9	1,1	1,0	1,5	из них основные средства
оның ішінде:						в том числе:

Жалғасы

Продолжение

	2018	2019	2020	2021	2022	
үйлер	0,3	0,4	0,2	0,9	0,5	здания
ғимараттар	1,0	0,4	0,3	0,3	0,6	сооружения
машиналар мен жабдықтар	1,4	1,0	1,5	1,3	2,0	машины и оборудование
<b>Электр энергиясымен, газбен, бумен, ыстық сумен және ауаны кондициялаумен жабдықтау</b>						
<b>Снабжение электроэнергией, газом, паром, горячей водой и кондиционированным воздухом</b>						
Барлық негізгі қорлар	0,7	1,2	1,6	0,4	1,5	Все основные фонды
одан негізгі құрал-жабдықтар	0,7	1,2	1,6	0,4	1,5	из них основные средства
оның ішінде:						в том числе:
үйлер	0,4	0,4	0,2	0,1	0,5	здания
ғимараттар	0,9	0,4	0,1	0,1	0,6	сооружения
машиналар мен жабдықтар	0,5	0,8	0,4	0,9	2,0	машины и оборудование
<b>Құрылыс</b>						
<b>Строительство</b>						
Барлық негізгі қорлар	8,8	2,0	2,6	3,0	1,7	Все основные фонды
одан негізгі құрал-жабдықтар	7,9	2,1	2,6	3,0	1,7	из них основные средства
оның ішінде:						в том числе:
үйлер	2,3	1,3	0,8	3,4	0,8	здания
ғимараттар	23,1	3,6	0,7	1,3	1,6	сооружения
машиналар мен жабдықтар	4,1	2,2	4,0	2,7	2,2	машины и оборудование
<b>Көтерме және бөлшек саудада сату; автомобильдерді және мотоциклдерді жөндеу</b>						
<b>Оптовая и розничная торговля; ремонт автомобилей и мотоциклов</b>						
Барлық негізгі қорлар	0,3	0,4	0,4	0,2	0,2	Все основные фонды
одан негізгі құрал-жабдықтар	0,3	0,4	0,4	0,2	0,2	из них основные средства
оның ішінде:						в том числе:
үйлер	0,6	0,7	0,7	1,3	1,1	здания
ғимараттар	0,1	0,3	0,4	0,0	0,0	сооружения
машиналар мен жабдықтар	0,3	0,5	0,4	0,3	0,3	машины и оборудование
<b>Тұру және тамақтану бойынша қызмет көрсету</b>						
<b>Предоставление услуг по проживанию и питанию</b>						
Барлық негізгі қорлар	2,3	0,8	0,9	3,0	3,9	Все основные фонды
одан негізгі құрал-жабдықтар	2,3	0,8	0,9	3,0	3,9	из них основные средства
оның ішінде:						в том числе:
үйлер	2,0	0,1	0,3	0,3	0,2	здания
ғимараттар	0,6	4,9	0,0	0,0	0,1	сооружения
машиналар мен жабдықтар	3,2	3,1	3,4	16,6	7,7	машины и оборудование
<b>Көлік және жинақтау</b>						
<b>Транспорт и складирование</b>						
Барлық негізгі қорлар	0,7	1,0	0,4	1,3	0,5	Все основные фонды
одан негізгі құрал-жабдықтар	0,7	1,0	0,4	1,3	0,5	из них основные средства
оның ішінде:						в том числе:
үйлер	2,3	0,8	0,3	0,4	0,5	здания
ғимараттар	0,3	0,2	0,2	1,0	0,1	сооружения
машиналар мен жабдықтар	0,9	1,8	0,7	1,7	0,9	машины и оборудование
<b>Ақпарат және байланыс</b>						
<b>Информация и связь</b>						
Барлық негізгі қорлар	2,6	1,8	2,5	2,9	3,5	Все основные фонды
одан негізгі құрал-жабдықтар	2,4	2,0	2,3	2,8	1,9	из них основные средства
оның ішінде:						в том числе:
үйлер	0,9	1,1	0,9	0,9	0,6	здания

	2018	2019	2020	2021	2022	
ғимараттар	0,2	0,3	0,6	0,2	0,4	сооружения
машиналар мен жабдықтар	3,2	2,5	2,9	4,2	2,3	машины и оборудование
<b>Қаржы және сақтандыру қызметі</b>						
<b>Финансовая и страховая деятельность</b>						
Барлық негізгі қорлар	4,8	4,2	7,1	7,4	3,0	Все основные фонды
одан негізгі құрал-жабдықтар	4,1	4,6	8,1	8,4	3,3	из них основные средства
оның ішінде:						в том числе:
үйлер	2,1	3,8	11,0	10,1	1,3	здания
ғимараттар	0,2	26,0	0,2	0,3	0,5	сооружения
машиналар мен жабдықтар	6,3	6,5	5,1	6,9	5,0	машины и оборудование
<b>Жылжымайтын мүлікпен операциялар</b>						
<b>Операции с недвижимым имуществом</b>						
Барлық негізгі қорлар	0,5	0,9	0,7	0,4	0,4	Все основные фонды
одан негізгі құрал-жабдықтар	0,5	0,9	0,7	0,4	0,4	из них основные средства
оның ішінде:						в том числе:
үйлер	0,3	0,6	0,7	0,3	0,3	здания
ғимараттар	1,5	2,1	0,1	0,4	0,4	сооружения
машиналар мен жабдықтар	2,7	4,1	1,5	2,2	2,8	машины и оборудование
<b>Мемлекеттік басқару және қорғаныс; міндетті әлеуметтік қамтамасыз ету</b>						
<b>Государственное управление и оборона; обязательное социальное обеспечение</b>						
Барлық негізгі қорлар	1,9	0,9	3,5	4,2	3,3	Все основные фонды
одан негізгі құрал-жабдықтар	1,8	0,9	3,5	4,2	3,3	из них основные средства
оның ішінде:						в том числе:
үйлер	3,8	0,6	5,5	5,9	6,4	здания
ғимараттар	0,4	2,1	3,3	4,8	1,3	сооружения
машиналар мен жабдықтар	2,4	4,1	2,9	2,2	4,7	машины и оборудование
<b>Білім беру</b>						
<b>Образование</b>						
Барлық негізгі қорлар	1,2	1,5	1,2	0,8	0,7	Все основные фонды
одан негізгі құрал-жабдықтар	1,2	1,4	1,2	0,8	0,7	из них основные средства
оның ішінде:						в том числе:
үйлер	0,3	0,3	0,3	0,3	0,2	здания
ғимараттар	1,5	0,4	0,8	0,6	0,5	сооружения
машиналар мен жабдықтар	2,5	2,4	2,7	1,9	1,6	машины и оборудование
<b>Денсаулық сақтау және халыққа әлеуметтік қызмет көрсету</b>						
<b>Здравоохранение и социальное обслуживание населения</b>						
Барлық негізгі қорлар	1,4	1,5	1,7	1,7	2,4	Все основные фонды
одан негізгі құрал-жабдықтар	1,4	1,5	1,7	1,7	2,4	из них основные средства
оның ішінде:						в том числе:
үйлер	0,4	0,8	0,2	0,4	1,4	здания
ғимараттар	0,6	1,4	1,2	0,1	0,3	сооружения
машиналар мен жабдықтар	2,2	2,1	2,3	2,8	2,6	машины и оборудование
<b>Көрсетілетін қызметтердің өзге де түрлерін ұсыну</b>						
<b>Предоставление прочих видов услуг</b>						
Барлық негізгі қорлар	2,3	11,0	0,7	1,6	8,7	Все основные фонды
одан негізгі құрал-жабдықтар	2,8	11,1	0,6	1,6	9,7	из них основные средства
оның ішінде:						в том числе:
үйлер	3,4	15,3	0,1	1,5	12,6	здания
ғимараттар	0,3	0,1	1,4	0,1	0,2	сооружения
машиналар мен жабдықтар	1,9	6,5	0,9	1,8	5,0	машины и оборудование

## 9. Негізгі құрал-жабдықтардың түрлері бойынша экономикалық қызмет түрлері бөлінісіндегі негізгі құрал-жабдықтардың тозу дәрежесі

### Степень износа по видам основных средств в разрезе видов экономической деятельности

#### 9.1 Негізгі құрал-жабдықтардың тозу дәрежесі Степень износа основных средств

пайызбен						в процентах
	2018	2019	2020	2021	2022	
<b>Барлығы</b>						
<b>Всего</b>						
Барлық негізгі қорлар	35,3	38,2	42,4	43,7	42,6	Все основные фонды
одан негізгі құрал-жабдықтар	35,7	38,7	42,8	44,1	42,9	из них основные средства
оның ішінде:						в том числе:
үйлер	22,8	22,6	23,5	23,4	24,0	здания
ғимараттар	36,7	32,3	45,5	49,2	49,1	сооружения
машиналар мен жабдықтар	43,0	47,2	51,8	51,9	49,5	машины и оборудование
<b>Ауыл, орман және балық шаруашылығы</b>						
<b>Сельское, лесное и рыбное хозяйство</b>						
Барлық негізгі қорлар	15,9	14,9	18,6	16,9	15,4	Все основные фонды
одан негізгі құрал-жабдықтар	15,9	14,9	18,6	17,0	15,5	из них основные средства
оның ішінде:						в том числе:
үйлер	29,3	27,0	35,5	32,4	27,9	здания
ғимараттар	29,6	27,7	26,5	21,2	22,5	сооружения
машиналар мен жабдықтар	46,0	43,4	46,4	42,3	41,4	машины и оборудование
<b>Балық аулау және балық өсіру</b>						
<b>Рыболовство и рыбоводство</b>						
Барлық негізгі қорлар	28,5	31,9	40,1	25,5	27,0	Все основные фонды
одан негізгі құрал-жабдықтар	28,5	31,9	40,2	25,5	27,0	из них основные средства
оның ішінде:						в том числе:
үйлер	18,5	31,2	43,7	22,4	23,4	здания
ғимараттар	66,0	54,0	68,2	69,2	69,1	сооружения
машиналар мен жабдықтар	29,5	29,4	32,9	26,7	28,3	машины и оборудование
<b>Тау-кен өндіру өнеркәсібі және карьерлерді қазу</b>						
<b>Горнодобывающая промышленность и разработка карьеров</b>						
Барлық негізгі қорлар	62,3	63,9	66,4	65,0	63,7	Все основные фонды
одан негізгі құрал-жабдықтар	62,6	64,2	66,6	65,1	63,8	из них основные средства
оның ішінде:						в том числе:
үйлер	53,2	59,3	58,2	57,9	58,3	здания
ғимараттар	55,9	57,2	61,0	61,3	60,9	сооружения
машиналар мен жабдықтар	70,7	72,1	74,6	71,2	68,5	машины и оборудование
<b>Өңдеу өнеркәсібі</b>						
<b>Обрабатывающая промышленность</b>						
Барлық негізгі қорлар	35,7	36,5	39,2	41,2	41,4	Все основные фонды
одан негізгі құрал-жабдықтар	35,7	36,4	39,0	40,6	41,2	из них основные средства
оның ішінде:						в том числе:
үйлер	26,5	26,5	30,8	28,7	29,7	здания
ғимараттар	32,8	34,5	31,9	33,5	33,6	сооружения

	2018	2019	2020	2021	2022	
машиналар мен жабдықтар	39,0	39,9	43,4	45,4	46,3	машины и оборудование
<b>Электр энергиясымен, газбен, бумен, ыстық сумен және ауаны кондициялаумен жабдықтау</b>						
<b>Снабжение электроэнергией, газом, паром, горячей водой и кондиционированным воздухом</b>						
Барлық негізгі қорлар	35,4	75,4	73,0	71,7	72,3	Все основные фонды
одан негізгі құрал-жабдықтар	35,3	75,5	73,1	71,8	72,3	из них основные средства
оның ішінде:						в том числе:
үйлер	19,2	28,5	28,5	35,4	31,4	здания
ғимараттар	39,1	45,4	78,3	78,0	78,5	сооружения
машиналар мен жабдықтар	32,9	67,9	65,6	62,2	66,7	машины и оборудование
<b>Құрылыс</b>						
<b>Строительство</b>						
Барлық негізгі қорлар	41,0	47,2	36,1	45,9	43,2	Все основные фонды
одан негізгі құрал-жабдықтар	41,0	47,2	36,1	46,0	43,1	из них основные средства
оның ішінде:						в том числе:
үйлер	23,0	34,2	20,9	27,8	25,1	здания
ғимараттар	24,9	46,8	36,4	58,3	31,7	сооружения
машиналар мен жабдықтар	53,4	52,0	45,2	56,0	53,1	машины и оборудование
<b>Көтерме және бөлшек саудада сату; автомобильдерді және мотоциклдерді жөндеу</b>						
<b>Оптовая и розничная торговля; ремонт автомобилей и мотоциклов</b>						
Барлық негізгі қорлар	10,7	14,6	27,6	29,6	21,8	Все основные фонды
одан негізгі құрал-жабдықтар	11,3	15,0	29,0	30,8	22,3	из них основные средства
оның ішінде:						в том числе:
үйлер	15,8	18,5	18,2	19,6	19,2	здания
ғимараттар	15,0	15,0	15,4	22,4	24,9	сооружения
машиналар мен жабдықтар	8,4	14,4	40,4	41,0	18,4	машины и оборудование
<b>Тұру және тамақтану бойынша қызмет көрсету</b>						
<b>Предоставление услуг по проживанию и питанию</b>						
Барлық негізгі қорлар	24,3	24,6	30,3	29,0	33,4	Все основные фонды
одан негізгі құрал-жабдықтар	24,1	24,5	30,2	28,9	33,3	из них основные средства
оның ішінде:						в том числе:
үйлер	19,6	18,9	23,5	20,8	24,6	здания
ғимараттар	24,7	32,4	19,1	30,3	35,4	сооружения
машиналар мен жабдықтар	40,6	37,5	39,7	45,6	54,7	машины и оборудование
<b>Көлік және жинақтау</b>						
<b>Транспорт и складирование</b>						
Барлық негізгі қорлар	24,9	24,9	30,4	33,4	36,5	Все основные фонды
одан негізгі құрал-жабдықтар	24,7	24,7	30,3	33,2	36,4	из них основные средства
оның ішінде:						в том числе:
үйлер	19,1	21,0	22,0	24,2	29,8	здания
ғимараттар	21,5	19,4	29,7	32,1	35,5	сооружения
машиналар мен жабдықтар	29,1	33,7	31,8	36,1	38,5	машины и оборудование
<b>Ақпарат және байланыс</b>						
<b>Информация и связь</b>						
Барлық негізгі қорлар	56,4	55,8	49,6	50,5	51,9	Все основные фонды
одан негізгі құрал-жабдықтар	59,6	58,9	50,9	52,4	51,3	из них основные средства
оның ішінде:						в том числе:
үйлер	34,0	31,1	33,8	31,1	29,1	здания
ғимараттар	47,1	40,3	30,2	54,9	38,4	сооружения
машиналар мен жабдықтар	64,8	62,0	58,6	53,1	56,7	машины и оборудование

Жалғасы

Продолжение

	2018	2019	2020	2021	2022	
<b>Қаржы және сақтандыру қызметі</b>						
<b>Финансовая и страховая деятельность</b>						
Барлық негізгі қорлар	30,9	31,7	31,0	32,2	36,3	Все основные фонды
одан негізгі құрал-жабдықтар	28,0	28,6	27,4	27,9	32,0	из них основные средства
оның ішінде:						в том числе:
үйлер	9,6	9,1	7,8	8,2	13,0	здания
ғимараттар	24,1	38,6	27,1	31,6	29,5	сооружения
машиналар мен жабдықтар	56,5	54,3	54,1	52,6	49,9	машины и оборудование
<b>Жылжымайтын мүлікпен операциялар</b>						
<b>Операции с недвижимым имуществом</b>						
Барлық негізгі қорлар	10,1	10,1	8,6	8,6	10,5	Все основные фонды
одан негізгі құрал-жабдықтар	10,1	10,1	8,6	8,6	10,4	из них основные средства
оның ішінде:						в том числе:
үйлер	5,7	6,4	5,8	5,5	7,9	здания
ғимараттар	28,9	41,4	32,5	31,2	31,4	сооружения
машиналар мен жабдықтар	41,7	48,6	44,8	28,9	43,5	машины и оборудование
<b>Мемлекеттік басқару және қорғаныс; міндетті әлеуметтік қамтамасыз ету</b>						
<b>Государственное управление и оборона; обязательное социальное обеспечение</b>						
Барлық негізгі қорлар	36,1	33,3	36,3	47,6	44,2	Все основные фонды
одан негізгі құрал-жабдықтар	35,9	33,1	36,1	47,6	43,9	из них основные средства
оның ішінде:						в том числе:
үйлер	36,4	25,8	29,2	23,1	22,1	здания
ғимараттар	29,7	30,2	30,9	60,1	54,7	сооружения
машиналар мен жабдықтар	42,8	41,2	42,4	42,8	37,9	машины и оборудование
<b>Білім беру</b>						
<b>Образование</b>						
Барлық негізгі қорлар	39,4	42,3	41,2	44,3	43,1	Все основные фонды
одан негізгі құрал-жабдықтар	39,4	42,3	41,1	44,2	43,1	из них основные средства
оның ішінде:						в том числе:
үйлер	36,7	39,6	38,8	42,3	38,5	здания
ғимараттар	35,8	41,0	39,8	41,1	35,3	сооружения
машиналар мен жабдықтар	51,8	60,3	53,7	55,9	56,5	машины и оборудование
<b>Денсаулық сақтау және халыққа әлеуметтік қызмет көрсету</b>						
<b>Здравоохранение и социальное обслуживание населения</b>						
Барлық негізгі қорлар	42,3	41,9	37,5	37,9	39,7	Все основные фонды
одан негізгі құрал-жабдықтар	42,2	41,9	37,4	37,8	39,7	из них основные средства
оның ішінде:						в том числе:
үйлер	30,6	32,1	26,1	30,2	29,9	здания
ғимараттар	37,4	36,4	33,4	37,5	28,0	сооружения
машиналар мен жабдықтар	53,0	51,4	47,5	43,2	47,7	машины и оборудование
<b>Көрсетілетін қызметтердің өзге де түрлерін ұсыну</b>						
<b>Предоставление прочих видов услуг</b>						
Барлық негізгі қорлар	41,0	33,6	25,1	30,3	25,8	Все основные фонды
одан негізгі құрал-жабдықтар	28,7	31,2	23,6	31,0	27,4	из них основные средства
оның ішінде:						в том числе:
үйлер	22,1	16,9	23,6	33,4	22,8	здания
ғимараттар	25,7	20,4	16,0	20,0	30,7	сооружения
машиналар мен жабдықтар	41,8	45,6	23,6	28,3	33,6	машины и оборудование

## 10. Материалдық емес активтер Нематериальные активы

### 10.1 Материалдық емес активтердің нақты бары Наличие нематериальных активов

млн. теңге	млн. тенге				
	2018	2019	2020	2021	2022
<b>Қазақстан Республикасы</b>	3 450 403	4 101 535	3 930 256	4 631 751	4 818 989
Абай	-	-	-	-	18 054
Ақмола	41 539	47 450	48 338	58 227	60 546
Ақтөбе	50 025	54 489	55 310	54 897	52 851
Алматы	21 677	45 595	45 961	49 928	20 913
Атырау	1 895 309	2 421 670	2 143 066	2 489 251	2 381 494
Батыс Қазақстан	5 673	7 050	13 418	12 152	117 331
Жамбыл	22 158	34 679	53 512	138 024	68 281
Жетісу	-	-	-	-	8 470
Қарағанды	36 864	59 480	70 890	72 885	45 873
Қостанай	18 990	24 247	23 419	25 751	29 312
Қызылорда	67 694	74 696	70 735	73 518	61 641
Маңғыстау	64 928	95 943	56 529	69 910	90 667
Павлодар	25 736	32 315	35 789	29 105	31 770
Солтүстік Қазақстан	10 598	11 847	12 075	12 828	15 436
Түркістан	9 166	10 147	15 028	17 918	18 537
Ұлытау	-	-	-	-	30 167
Шығыс Қазақстан	57 228	62 384	66 240	84 701	66 846
Астана қаласы	494 402	512 985	595 216	755 114	642 040
Алматы қаласы	601 617	575 228	603 990	662 249	1 030 704
Шымкент қаласы	26 799	31 331	20 740	25 293	28 055

### 10.2 Материалдық емес активтердің түрлері бойынша нақты бары\* Наличие нематериальных активов по видам\*

млн. теңге	млн. тенге					
	2018	2019	2020	2021	2022	
Лицензиялық келісім	797 708	803 887	802 201	876 854	1 027 650	Лицензионные соглашения
Бағдарламалық қамтамасыз ету	544 030	580 242	685 455	819 915	798 263	Программное обеспечение
Патенттер	1 160	1 082	1 085	1 492	1 658	Патенты
Гудвилл	14 596	11 095	8 306	4 936	7 620	Гудвилл
Өзге де оның ішінде	486 205	524 297	541 880	593 633	612 414	Прочие из них
Ұйымдастыру шығындары	76 359	46 430	18 072	19 065	16 814	Организационные затраты

\* Шағын кәсіпорындардың материалдық емес активтерінің құнысыз.  
Без стоимости нематериальных активов малых предприятий.

**10.3 2022 жылдың соңына кәсіпорындарының қызмет түрлері бойынша  
материалдық емес активтердің нақты бары**  
**Наличие нематериальных активов по видам деятельности предприятий на конец  
2022 года**

млн. теңге

млн. тенге

	Лицензиялық келісім Лицензионные соглашения	Бағдарламалық қамтамасыз ету Программное обеспечение	Патенттер Патенты	Гудвилл Гудвилл	Өзге де Прочие	
Кен өндіру өнеркәсібі және карьерлерді қазу	29 855	72 152	8	288	218 784	Горнодобывающая промышленность и разработка карьеров
Өңдеу өнеркәсібі	58 379	70 172	384	760	66 490	Обрабатывающая промышленность
Электрмен жабдықтау, газ, бу беру және ауа баптау	3 530	19 535	-	-	2 214	Электроснабжение, подача газа, пара и воздушное кондиционирование
Көлік және байланыс	9 453	47 103	-	-	9 848	Транспорт и складирование

## Қысқаша әдіснамалық түсініктемелер Краткие методологические пояснения

Негізгі қорлар: Тауарларды өндіру немесе жеткізу, рыноктық және рыноктық емес қызметтер көрсету, жалға беру немесе әкімшілік мақсаттар үшін пайдаланылатын және мынадай:

оларды бір жылдан астам уақыт бойы пайдалану көзделетін;

болашақтағы экономикалық тиімділіктер осындай активтерге байланысты болуы мүмкін;

активтің құны дәл анықталуы мүмкін талаптарға жауап беретін материалдық және материалдық емес бейақша активтер.

Материалдық негізгі қорлар (негізгі құралдар): Субъект тауарлар өндіру немесе жеткізу және қызметтер көрсету үшін, басқа субъектілерге жалға беру үшін не әкімшілік мақсаттар үшін пайдаланатын және бір жылдан астам уақыт бойы пайдалану көзделген жылжымайтын мүліктерді (жер, ғимараттар, имараттар және жерге байланысты басқа да активтер), машиналар мен жабдықтарды қоса материалдық-заттық нысаны бар бейақша активтер.

Негізгі қорлардың балансын құру және оның көрсеткіштерін есептеу үшін базасы ретінде түрлі ақпараттық материалдар болып табылады. Сонымен, ірі және орта коммерциялық ұйымдардың негізгі қорлар туралы, сондай-ақ коммерциялық емес ұйымдардың негізгі қорлары статистикалық нысандар бойынша мәліметтер «Негізгі қорлар жағдайы туралы есеп» (11 индексі, жылдық кезеңділігі), кәсіпкерлік қызметпен айналысатын шағын кәсіпорындардың негізгі қорлары туралы мәліметтер «Шағын кәсіпорындар қызметтері туралы есеп» (индексі 2-ШК, кезеңділігі жылдық) статистикалық нысанының деректері бойынша, жеке тұлғалардың өнім өндіруге және қызметтер көрсетуге арналған негізгі қорлар туралы мәліметтер - іріктеліп зерттелген шаруа (фермер) қожалықтарының деректері бойынша келтіріледі. Сонымен қатар, негізгі қорлардың балансын құру кезінде азаматтардың меншігіндегі тұрғын үйлер мен

Основные фонды: Материальные и нематериальные неденежные активы, используемые для производства или поставок товаров, оказания рыночных и нерыночных услуг, для сдачи в аренду или административных целей и отвечающие следующим требованиям:

предполагается их использование на протяжении более одного года;

существует вероятность того, что с такими активами связаны будущие экономические выгоды;

стоимость актива может быть достоверно определена.

Материальные основные фонды (основные средства): Неденежные активы, имеющие материально-вещественную форму, включая недвижимость (земля, здания, сооружения и другие объекты, связанные с землей), машины и оборудование, которые используются субъектом для производства или поставки товаров и услуг, для сдачи в аренду другим субъектам, либо для административных целей и которые предполагается использовать в течение более чем одного года.

Базой для составления баланса основных фондов и расчета его показателей является разнообразный информационный материал. Так, сведения об основных фондах крупных и средних коммерческих организаций, а также об основных фондах некоммерческих организаций, приводятся по данным статистической формы «Отчет о состоянии основных фондов» (индекс 11, периодичность годовая), сведения об основных фондах малых предприятий, занимающихся предпринимательской деятельностью - по данным статистической формы «Отчет о деятельности малого предприятия» (индекс 2-МП, периодичность годовая), сведения об основных фондах физических лиц, используемых для производства продукции и оказания услуг - по данным выборочного обследования крестьянских (фермерских) хозяйств. Кроме того, при составлении

малдың нақты бары туралы бірқатар есептілік материалдар пайдаланылады.

Жүргізілген индекстеу (қайта бағалау) қорытындысы, негізгі қорлардың құны есепті кезеңдегі қолданыстағы бағалармен сәйкес келтіріліп, негізгі қорлардың бастапқы және баланстық (тозуды шегергендегі) құны қолданыстағы нормативті актілерге сәйкес есептелген.

Бастапқы құн – бұл негізгі қорларды құру немесе сатып алу үшін нақты жұмсалған шығындар құны, оған төленген, өтелмейтін салықтар мен алымдар қосылады, сондай-ақ жеткізуге, құрастыруға, орнатуға, іске қосуға жіберілген шығындар және өз міндетіне сай пайдалану үшін негізгі құрал-жабдықтарды жұмыс жағдайына келтіруге тікелей байланысты кез-келген басқа да шығыстар, сондай-ақ белгілі күнге негізгі қорлардың қолданыстағы рыноктық бағасы бойынша құны.

Баланстық құн – бұл активтің барлық қорланған өтелімінің сомасын есептен шығарғаннан кейін осы актив баланста деп танылатын сома.

Ғимараттар: Көтеретін және қалқалайтын немесе үйлескен (көтеретін және қалқалайтын) конструкциялардан тұратын, объектінің функционалдық мақсатына орай адамдардың тұруына немесе малдардың паналауына, заттарды сақтауға арналған тұрақты мақсаттар үшін салынған объект.

Имараттар: Инженерлік-құрылыстық объект (құрылыстан басқа), олардың міндеті еңбек мәнін өзгертумен байланысты емес сол немесе басқа техникалық функцияларды орындау арқылы өндіріс процесін жүзеге асыру үшін немесе әртүрлі өндірістік емес функцияларды жүзеге асыру үшін қажет жағдайларды жасау болып табылады.

Машиналар мен жабдықтар: Энергияны, материалдар мен ақпараттарды жаңғыртатын құралдар. Негізгі (басым) мақсатына орай машиналар мен жабдықтар түрлі санаттарға бөлінеді.

Негізгі құрал-жабдықтарды жою (шығарып тастау) коэффициенті негізгі құрал-жабдықтарды ұдайы өндірумен сипатталады. Жыл бойы шығарылып тасталған негізгі құрал-жабдықтардың жыл басына нақты барына қатынасы ретінде анықталады.

баланса основных фондов используется ряд расчетных материалов о наличии жилья и скота в собственности граждан.

Итоги проводившихся индексаций (переоценки), в ходе которых стоимость основных фондов приводилась в соответствие с действующими в отчетном периоде ценами, учтены в первоначальной и балансовой (за вычетом износа) стоимости основных фондов в соответствии с действовавшими нормативными актами.

Первоначальная стоимость - это стоимость фактически произведенных затрат по возведению или приобретению основных фондов, включая уплаченные, невозмещаемые налоги и сборы, а также затраты по доставке, монтажу, установке, пуску в эксплуатацию и любые другие расходы, непосредственно связанные с приведением актива в рабочее состояние для его использования по назначению, а также стоимость основных фондов по действующим рыночным ценам на определенную дату.

Балансовая стоимость – это сумма, по которой актив признается в балансе после вычета суммы всей накопленной амортизации данного актива.

Здание: Объект, построенный для постоянных целей, состоящий из несущих и ограждающих или совмещенных (несущих и ограждающих) конструкций, предназначенный для проживания, пребывания людей или животных, хранения предметов в зависимости от функционального назначения объекта.

Сооружение: Инженерно-строительный объект (кроме здания), назначением которого является создание условий, необходимых для осуществления процесса производства путем выполнения тех или иных технических функций, не связанных с изменением предмета труда, или для осуществления различных непроизводственных функций.

Машины и оборудование: Устройства, преобразующие энергию, материалы и информацию. В зависимости от основного (преобладающего) назначения машины и оборудование делятся на различные категории.

Коэффициент ликвидации (выбытия) основных средств характеризует

Негізгі құрал-жабдықтарды жаңарту коэффициенті қайта іске қосылған негізгі құрал-жабдықтардың жыл соңына олардың нақты барындағы үлес салмағын бейнелейді.

Негізгі қорлардың өтелімі – бұл пайдалы қолдану мерзімі ішінде активтің өтелетін құнының шығыстарына жүйелі түрде бөлу.

Тозу дәрежесі - негізгі қорлар амортизациясының негізгі қорлардың бастапқы құнына қатынасы.

Материалдық емес негізгі қорлар (материалдық емес активтер): Нақты мәні жоқ, оларды:

- анықтауға болатын;
- субъектілер бақылайтын;
- оларды пайдаланудан субъект болашақта экономикалық тиімділік алудан үмітті ұзақ (бір жылдан астам) уақыт бойына тауарлар (жұмыс, қызмет) өндіруге немесе өткізуге және әкімшілік мақсаттар мен басқа субъектілерге жалға беруге арналған бейақша активтер.

воспроизводство основных средств. Определяется как отношение выбывших за год основных средств к их наличию на начало года.

Коэффициент обновления основных средств отражает удельный вес вновь введенных основных средств в их наличии на конец года.

Амортизация основных фондов – это систематическое распределение на расходы амортизируемой стоимости актива на протяжении срока его полезного использования.

Степень износа - отношение амортизации основных фондов к первоначальной стоимости основных фондов.

Нематериальные основные фонды (нематериальные активы): Неденежные активы, не имеющие физической сущности, предназначенные для использования в течение длительного периода (более одного года) в производстве или реализации товаров (работ, услуг), в административных целях и сдаче в аренду другим субъектам, которые:

- можно определить;
- контролируются субъектом;
- от использования которых субъект ожидает получить экономические выгоды в будущем.

Қазақстанның негізгі қорлары / Статистикалық  
жинақ / Астана 2023

Основные фонды Казахстана / Статистический  
сборник / Астана 2023

Шығаруға жауапты:

Қазақстан Республикасы Стратегиялық  
жоспарлау және реформалар агенттігі  
Ұлттық статистика бюросы  
Ұлттық шоттар департаменті  
Департамент директоры  
Ә.Е. Нақыпбеков  
Тел. +7 7172 749717

Ответственные за выпуск:

Агентство по стратегическому планированию  
и реформам Республики Казахстан  
Бюро национальной статистики  
Департамент национальных счетов  
Директор департамента  
Накипбеков А.Е.  
Тел. +7 7172 749717

Компьютерлік безендіру және дизайн  
«Бейсембаев Р.А.» ЖК

Компьютерная верстка и дизайн  
ИП «Бейсембаев Р.А.»