

Өндіріс әдісімен ЖІӨ

Жариялау күні: 15.05.2026

Келесі жариялау күні: 29.06.2026

- [1. Негізгі тұстары](#)
- [2. Экономика салалары бойынша ЖІӨ](#)
- [3. ЖІӨ нақты өсімі](#)
- [4. Глоссарий](#)
- [5. Әдіснамалық түсініктемелер](#)
- [6. Байланысты жарияланымдарға сілтемелер](#)
- [7. Пайдалы сілтемелер](#)

1. Негізгі тұстары

2026 жылғы қаңтар-наурыздағы өндірілген Жалпы ішкі өнімнің (ЖІӨ) көлемі (жедел деректер бойынша) 34562043,0 млн.теңгені құрады.

ЖІӨ өткен жылғы тиісті кезеңмен салыстырғанда нақты мәнде 3%-ға өсті.

Қазақстан Республикасы Ұлттық Банкі орташа жылдық доллар бағамы бойынша есептелген ЖІӨ 69439,3 млн. АҚШ долларын құрады.

2. Экономика салалары бойынша ЖІӨ

2026 жылғы қаңтар-наурыздағы өткен жылғы тиісті кезеңмен салыстырғанда тауарларды, қызметтерді өндіру және өнімдерге салынатын салықтар бойынша нақты өсім 2,1%, 3,6% және 2,3% құрады.

2026 жылғы қаңтар-наурыздағы өндіріс әдісімен ЖІӨ

	Ағымдағы бағаларда, млн.теңге	Өткен жылғы тиісті кезеңге, пайызбен		Қорытындыға пайызбен
		НКИ	дефлятор	
Жалпы ішкі өнім	34 562 043,0	103,0	110,1	100,0
Тауарлар өндіру	11 956 474,8	102,1	109,6	34,5
Ауыл, орман және балық шаруашылығы	690 436,4	103,4	113,6	2,0
Өнеркәсіп	9 499 213,7	99,9	110,4	27,4
Тау-кен өндіру өнер кәсібі және карьерлерді қазу	3 538 602,7	88,6	107,5	10,2
Өңдеу өнеркәсібі	5 193 493,5	108,5	112,1	15,0
Электр энергиясымен, газбен, бумен, ысты қсумен және ауаны кондициялаумен жабдықтау	671 738,2	106,9	115,1	1,9
Сумен жабдықтау; қалдықтарды жинау, өңдеу және жою, ластануды жою бойынша қызмет	95 379,3	116,2	94,6	0,3
Құрылыс	1 766 824,7	114,8	104,6	5,1
Қызметтер өндіру	19 938 927,6	103,6	108,2	57,8
Көтерме және бөлшек саудада сату; автомобильдерді және мотоциклдерді жөндеу	5 754 218,7	104,8	109,0	16,6
Көлік және жинақтау	2 266 874,7	112,8	100,7	6,6
Тұру және тамақтану бойынша қызмет көрсету	301 736,9	100,8	113,8	0,9
Ақпарат және байланыс	651 085,6	103,9	106,5	1,9
Қаржы және сақтандыру қызметі	1 288 173,9	101,6	95,0	3,7
Жылжымайтын мүлікпен операциялар	3 125 473,8	101,0	112,0	9,0
Кәсіби, ғылыми және техникалық қызмет	1 549 616,0	100,4	116,1	4,5
Әкімшілік және қосалқы қызмет көрсету саласындағы қызмет	736 619,1	98,6	118,8	2,1
Мемлекеттік басқару және қорғаныс; міндетті әлеуметтік қамсыздандыру	689 272,7	102,1	101,4	2,0
Білім беру	1 404 744,9	102,0	108,8	4,1
Денсаулық сақтау және халыққа әлеуметтік қызмет көрсету	879 886,1	101,6	106,4	2,5
Өнер, ойын-сауық және демалыс	406 694,2	103,6	114,5	1,2
Көрсетілетін қызметтердің өзге де түрлерін ұсыну	859 408,2	101,9	114,9	2,6
Үй қызметшісін жалдайтын үй шаруашылықтарының қызметі, өзіндік	25 122,8	100,1	110,8	0,1

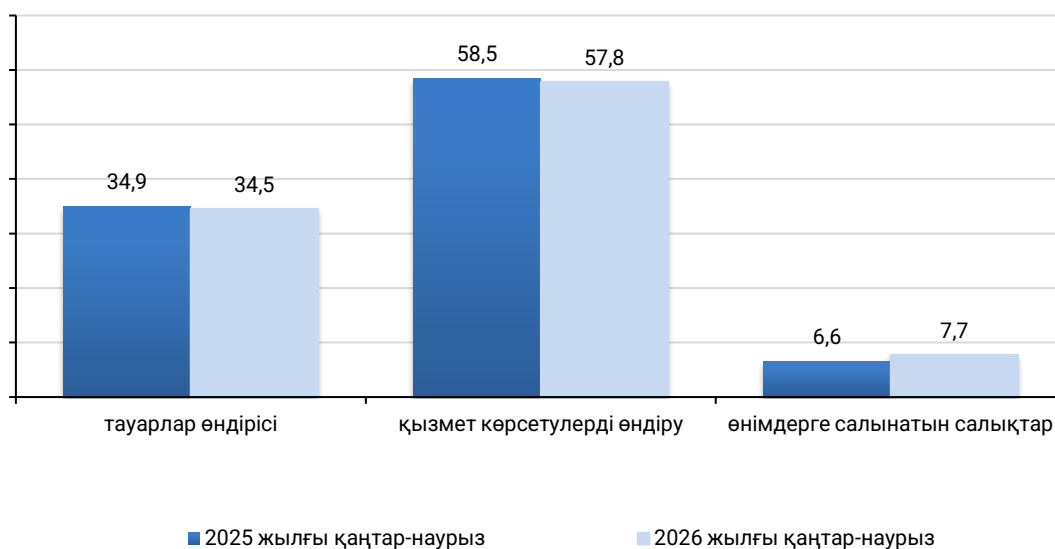
тұтынуы үшін тауарлар мен көрсетілетін қызметтерді өндіру бойынша үй шаруашылықтарының қызметі
Жалпы қосылған құн
Өнімдерге салынатын салықтар

31 895 402,4	103,1	108,7	92,3
2 666 640,6	102,3	130,0	7,7

Тауарлар өндірісі мен қызмет көрсетулер өндірісінің 2026 жылғы қаңтар-наурыздағы ЖІӨ-гі үлестері тиісінше 34,5% және 57,8% құрады. ЖІӨ-нің өндірісіндегі негізгі үлесті өнеркәсіп саласы – 27,4% алып отыр.

2026 жылғы қаңтар-наурыздағы ЖІӨ құрылымы

пайызбен



Динамикалық кестелер:

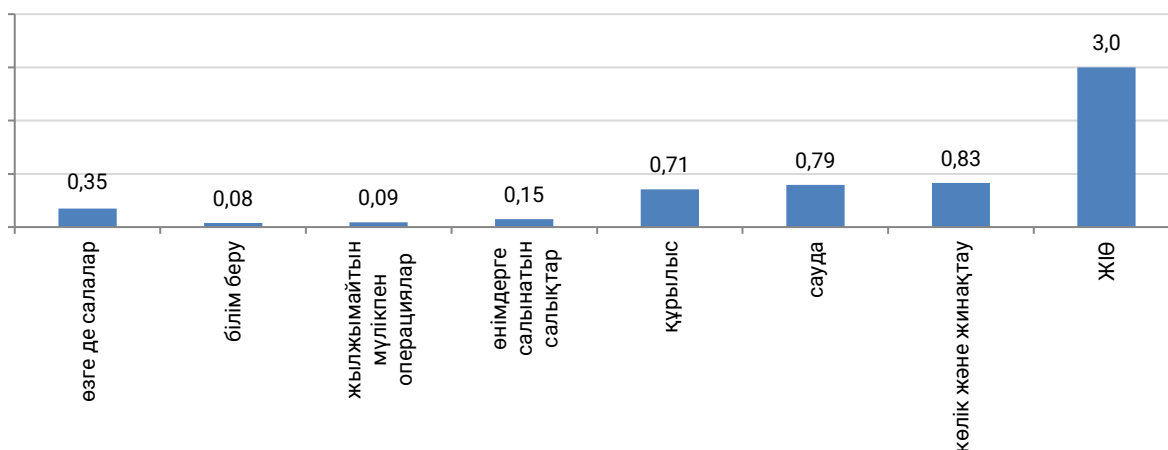
- [1. ЭҚТ бойынша ағымдағы бағалардағы ЖІӨ](#)
- [2. ЭҚТ бойынша ЖІӨ НКИ](#)
- [3. ЭҚТ бойынша ЖІӨ дефляторы](#)
- [4. ЭҚТ бойынша ЖІӨ құрылымы](#)

3. ЖІӨ нақты өсімі

ЖІӨ өткен жылғы тиісті кезеңмен салыстырғанда нақты мәнде 3%-ға өсті. Құрылыс (14,8%), Көлік және жинақтау (12,8%), Өңдеу өнеркәсібі (8,5%), Көтерме және бөлшек саудада сату; автомобильдерді және мотоциклдерді жөндеу (4,8%), Ақпарат және байланыс (3,9%) салалары ең көп өсімді көрсетті.

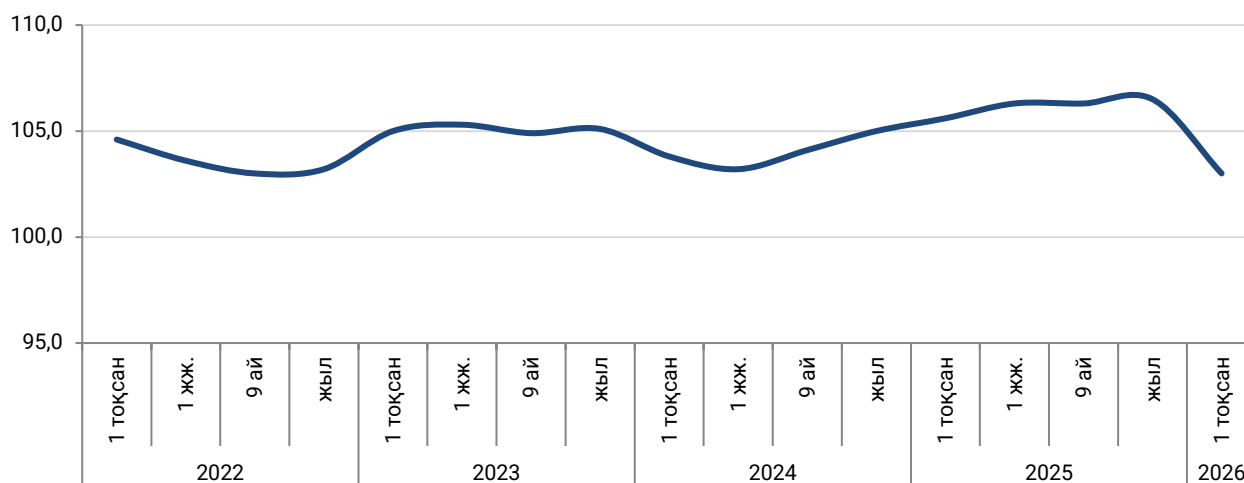
2026 жылғы қаңтар-наурыздағы ЖІӨ-ге негізгі салалардың қосқан үлесі

пайыздық тармақтарда



Жалпы ішкі өнімнің НҚИ динамикасы

пайызбен



4. Глоссарий

Жалпы ішкі өнім (ЖІӨ) – елдің экономикалық қызметінің түпкілікті нәтижесін сипаттайтын ұлттық шоттар жүйесінің маңызды көрсеткіштерінің бірі.

Жалпы қосылған құн – аралық тұтыну құнын шегергендегі жекелеген өндірушілер, салалар немесе экономика секторлары енгізген ЖІӨ-ге салымның көрсеткіші болып табылатын жалпы шығарылым құны.

Жалпы шығарылым – есепті кезеңде ұлттық экономиканың резидент-бірліктерінің өндірістік қызметінің нәтижесі болып табылатын тауарлар мен көрсетілетін қызметтердің жиынтық құнын білдіретін тауарлар мен көрсетілетін қызметтерді шығару.

Аралық тұтыну – өндіріс процесінде трансформацияланатын немесе толық тұтынылатын тауарлар мен көрсетілетін қызметтердің құны.

Дефлятор – белгілі бір кезеңдегі экономикадағы бағаның орташа өзгеруін сипаттайтын көрсеткіш.

Салым – көрсеткіш бойынша пайыздық өзгерістің ЖІӨ-нің жалпы мәніне әсер ету шамасы.

Өнімдерге салынған салықтар мөлшері өндірілген өнімдер мен көрсетілген қызметтердің құнына тікелей байланысты.

5. Әдіснамалық түсініктемелер

Өндіріс әдісімен Жалпы ішкі өнім экономикалық қызмет түрлері бойынша жалпы қосылған құнның сомасын көрсетеді, ол өнімдерге салынатын таза салықтар шамасына көбейтіледі. «Таза» термині салықтың тиісті субсидиялардың шегеріліп көрсетілгендігін білдіреді.

6. Байланысты жарияланымдарға сілтемелер

[Табыстар әдісімен ЖІӨ](#)

[Түпкілікті тұтыну әдісімен ЖІӨ](#)

[Жалпы өңірлік өнім](#)

[Қысқа мерзімді экономикалық индикатор](#)

7. Пайдалы сілтемелер

[Статистика бойынша әдіснамалық ереже](#)

[Бақыланбайтын экономиканы бағалау әдістемесі](#)

[Тұрғын үй рентасын бағалау әдістемесі](#)

[Қаржылық делдалдық қызметтерінің шығарылымын есепке алу әдістемесі](#)

[Екінші деңгейлі банктердің қаржылық қызметтерін есепке алу әдістемесі](#)

[Орталық Банк қызметтерін есепке алу әдістемесі](#)

[Зейнетақы қорларының көрсетілетін қызметтерін есепке алу әдістемесі](#)

[Заңсыз қызмет көлемдерін бағалау әдістемесі](#)

[Сақтандыру қызметтерін есепке алу әдістемесі](#)
[Өнімдерге және импортқа салынатын салықтарды есепке алу әдістемесі](#)
[Еңбек өнімділігін есептеу әдістемесі](#)
[Ағымдағы және тұрақты бағалардағы өндіріс әдісімен жалпы ішкі өнімді есептеу әдістемесі](#)
[Тұрақты бағалардағы қаржы қызметінің жалпы қосылған құнын есептеу әдістемесі](#)
[Қазақстан Республикасының ұлттық шоттары, Сапа жөніндегі есеп, 2022ж.](#)
[2024 жылғы ЖІӨ-дегі мұнай-газ секторының үлесін бөліп көрсете отырып, өндіріс әдісімен есептелген жалпы ішкі өнім. Сапа жөніндегі есеп.](#)
[«Талдау» Ақпараттық-талдау жүйесі](#)

Шығаруға жауапты: Ұлттық шоттар департаменті	Департамент директоры: Накипбеков А.Е. Тел. +7 7172 74 97 17	Орындаушы: З.А. Жүнісова, Н.Ш. Тастан Тел. +7 7172 74 93 12 +7 7172 74 92 60 E-mail: z.shigambaeva@aspire.gov.kz n.tastan@aspire.gov.kz	Мекен-жай: 010000, Астана қаласы Мәңгілік ел даңғылы, 8 Министрліктер үйі, 4-кіреберіс
---	---	---	--