

# Құрылымдық статистика

Жариялау күні: 20.03.2026

Келесі жариялау күні: 18.06.2026

## 1. Негізгі тұстары

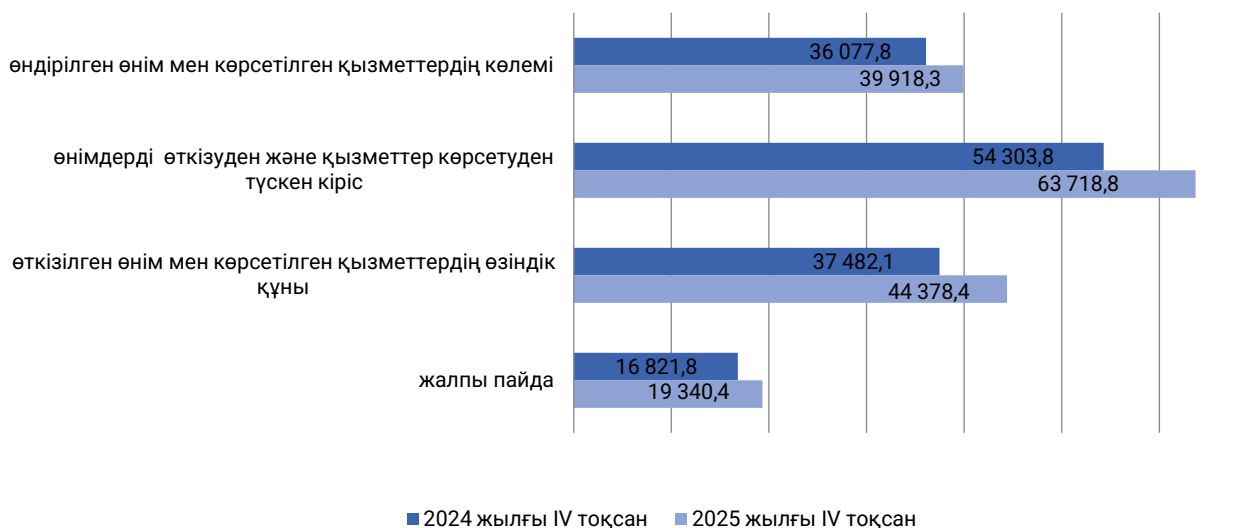
## 2. Пайдалы сілтемелер

### 1. Негізгі тұстары

2025 жылғы IV тоқсанында кәсіпкерлік қызметпен айналысатын ірі, орта және шағын кәсіпорындардың өндірілген өнімінің, орындалған жұмыстарының және көрсетілген қызметтерінің көлемі 39918,3 млрд. теңгені құрады.

#### Кәсіпорындардың қаржы-шаруашылық қызметінің негізгі көрсеткіштері

млрд. теңге



### Ірі және орта кәсіпорындардың қаржы-шаруашылық қызметі

2025 жылғы IV тоқсанында 100 адамнан астам жұмыс істейтін ірі және орта кәсіпорындардың саны 4138 бірлікті құрады және оның ішінде 2598 орта кәсіпорын болып табылады. Жүргізілген зерттеу нәтижелері бойынша шаруашылық субъектілерінің сальдолық қаржылық нәтижесі 5673,4 млрд. теңге сомасында пайда ретінде анықталды, өндірістің рентабельділік (залал) деңгейі 17,9%.

Өндірістік шығыстар құрамында материалдық шығындар–57,2%, еңбекақы төлеу және амортизацияға шығыстардың үлесі сәйкесінше 11,9% және 12,9% құрады.

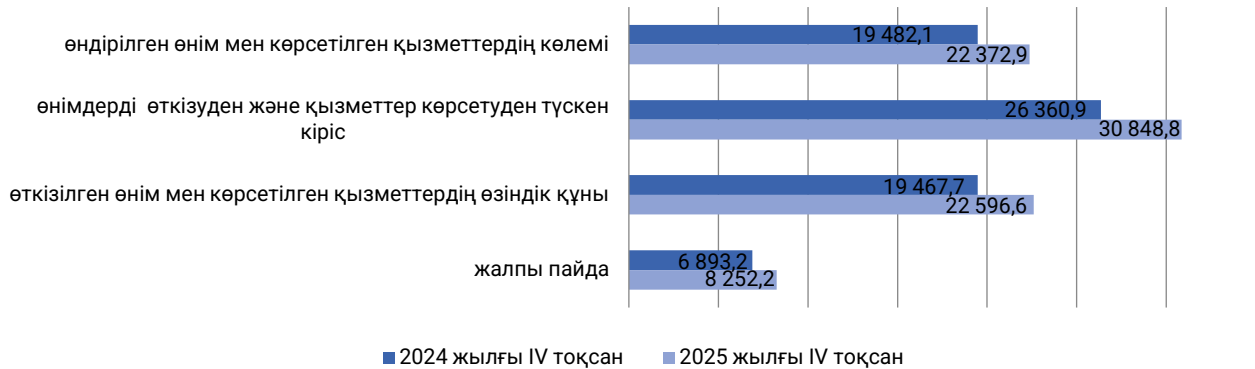
2025 жылғы IV тоқсанында міндеттемелер бойынша берешек 89769,2 млрд. теңгені құрады, одан мерзімі өткен берешек 0,4% деңгейінде қалыптасты.

2025 жылғы IV тоқсанында дебиторлық берешек 22346,5 млрд. теңгені құрады, одан мерзімі өткен берешек – 2,5%.

Кәсіпорындардағы активтердің құны 176060,9 млрд. теңгені құрады. Негізгі үлесті ұзақ мерзімді активтер алды 63,1%.

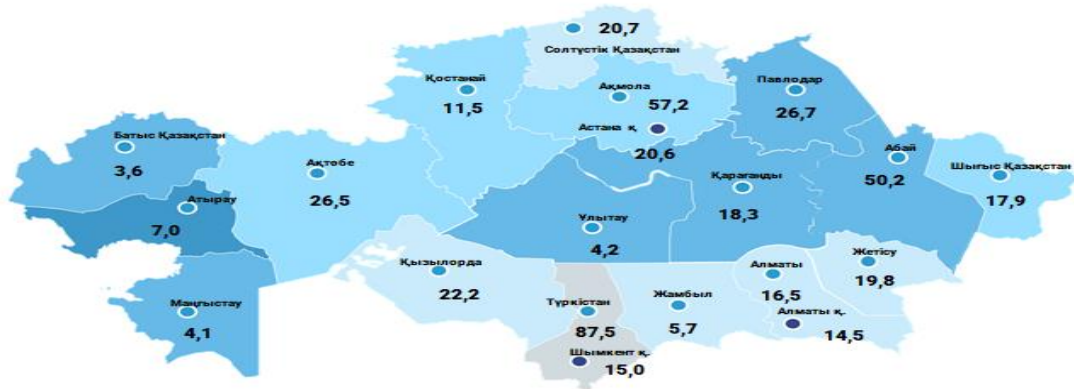
## Ірі және орта кәсіпорындардың қаржы-шаруашылық қызметінің негізгі көрсеткіштері

млрд. теңге



## Ірі және орта кәсіпорындардың рентабельділігі

пайызбен



## Ірі және орта кәсіпорындардың қаржы-шаруашылық қызметінің негізгі көрсеткіштері

млрд. теңге

	2023 жылғы IV тоқсан	2024 жылғы IV тоқсан	2025 жылғы IV тоқсан
Кәсіпорындардың жалпы саны, бірлік	4 002	4 049	4 138
одан орта, бірлік	2 469	2 521	2 598
Өндірілген өнім, орындалған жұмыстар мен көрсетілген қызметтер көлемі	16 421,0	19 482,1	22 372,9
одан орта	3 437,6	4 159,4	4 854,1
Өнімдерді өткізуден және қызметтер көрсетуден түскен кіріс*	22 992,8	26 360,9	30 848,8
одан орта	5 379,4	6 882,4	7 903,2
Өткізілген өнім мен көрсетілген қызметтердің өзіндік құны	16 273,9	19 467,7	22 596,6
одан орта	3 756,3	4 974,4	5 910,5
Жалпы пайда	6 718,9	6 893,2	8 252,2

\*Өнімді өткізуден және қызмет көрсетуден түскен табысқа кәсіпорынның тауарлар мен қызметтерді сатудан, оның ішінде негізгі және қосалқы қызмет түрлері бойынша қайта сату үшін сатып алынған тауарлардан алған табысының сомасы кіреді. Өнімдер мен қызметтерді сатудан түскен кіріске қосылған құн салығы, акциздер, сондай-ақ қайтарылған тауарлардың құны, сатудан түсетін жеңілдіктер және сатып алушыға ұсынылған баға бойынша жеңілдіктер кірмейді.

### Шағын кәсіпорындардың қаржы-шаруашылық қызметі

2025 жылғы IV тоқсанындағы шағын кәсіпорындарды зерттеу нәтижелері бойынша шаруашылық жүргізуші субъектілердің сальдолық қаржылық нәтижесі 4796,6 млрд.теңге сомасындағы пайда ретінде анықталды.

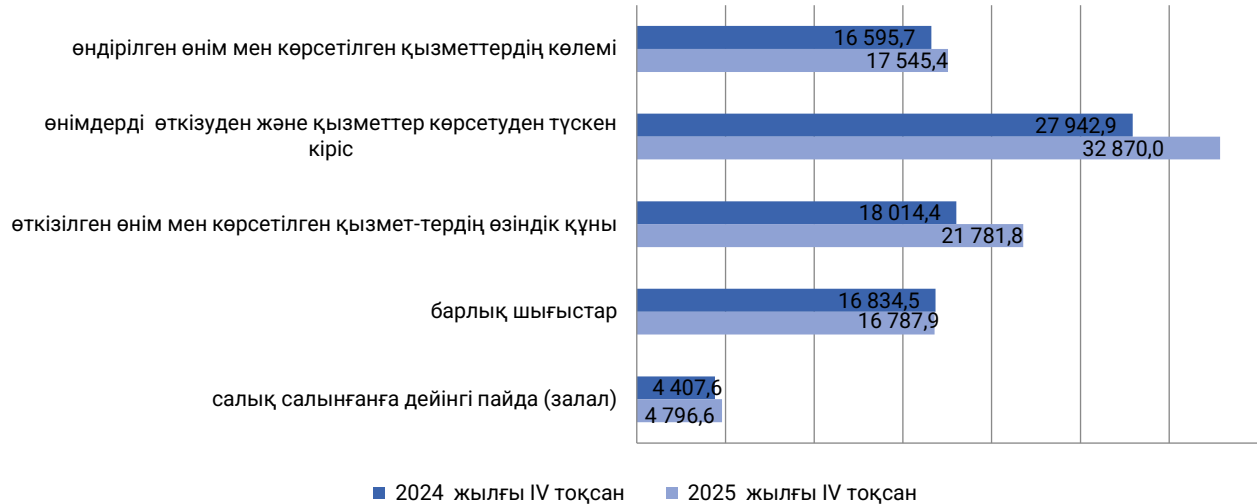
Шағын кәсіпорындардың шығыстар көлемі 16787,9 млрд. теңгені құрады, одан материалдық шығындар – 28,1%, еңбекақы төлеуге және амортизацияға шығыстар үлесі, сәйкесінше 11,5% және 4,5%.

2025 жылғы IV тоқсандағы жағдай бойынша республикада шағын кәсіпорын қызметкерлерінің тізімдік саны – 1668,8 мың адам, бір қызметкердің орташа айлық жалақысы – 417906 теңгені құрады.

2025 жылғы IV тоқсанда өнімдерді өткізуден және қызмет көрсетуден түскен кіріс 32870,0 млрд. теңге.

### Шағын кәсіпорындардың негізгі көрсеткіштері

млрд. теңге



### Шағын кәсіпорындар қызметінің негізгі көрсеткіштері

млрд. теңге

	2023 жылғы IV тоқсан	2024 жылғы IV тоқсан	2025 жылғы IV тоқсан
Шағын кәсіпорынның саны, бірлік	343 177	343 503	350 779
Шағын кәсіпорын қызметкерлерінің саны орташа тоқсан ішінде, адам	1 673 002	1 670 729	1 668 841
Бір қызметкердің орташа айлық жалақысы, теңге	315 950	387 628	417 906
Өндірілген өнім, орындалған жұмыстар мен көрсетілген қызметтердің көлемі, млрд теңге	14 900,1	16 595,7	17 545,4
Өнімдерді өткізуден және қызмет көрсетуден түскен кіріс	25 327,9	27 942,9	32 870,0
Өткізілген өнімнің және көрсетілген қызметтің өзіндік құны	16 831,1	18 014,4	21 781,8
Жалпы пайда	8 496,8	9 928,6	11 088,2

## 2. Пайдалы сілтемелер

[Құрылымдық статистика, «Талдау» ақпараттық-талдау жүйесі.](#)

[«Кәсіпорынның қаржы-шаруашылық қызметі туралы есеп» статистикалық нысаны \(индексі – 1-ПФ, мерзімі – тоқсан\).](#)

[«Шағын кәсіпорынның қызметі туралы есеп» статистикалық нысаны \(индексі – 2-МП, мерзімі – тоқсан\).](#)

<b>Шығарымға жауапты:</b> Ұлттық шоттар департаменті	<b>Департамент директоры:</b> А.Нақыпбеков Тел. +7 7172 749717	<b>Орындаушылар:</b> Г.Омарова А.Смадырова Тел. +7 7172 749521, 749306 E-mail: <a href="mailto:gul.omarova@aspire.gov.kz">gul.omarova@aspire.gov.kz</a> E-mail: <a href="mailto:Smadyarova@aspire.gov.kz">Smadyarova@aspire.gov.kz</a>	<b>Мекенжай:</b> 010000, Астана қаласы Мәңгілік ел даңғылы, 8 Министрліктер үйі, 4-кіреберіс
---	--	--	---