

# Внешнеторговый оборот Республики Казахстан

Дата опубликования: 16.02.2026

Дата следующего опубликования: 16.03.2026

## 1. Ключевые моменты

### Внешняя торговля товарами

### Взаимная торговля со странами ЕАЭС

### 2. Динамика внешнеторгового оборота

### 3. Глоссарий

### 4. Методологические пояснения

### 5. Ссылки на связанные публикации

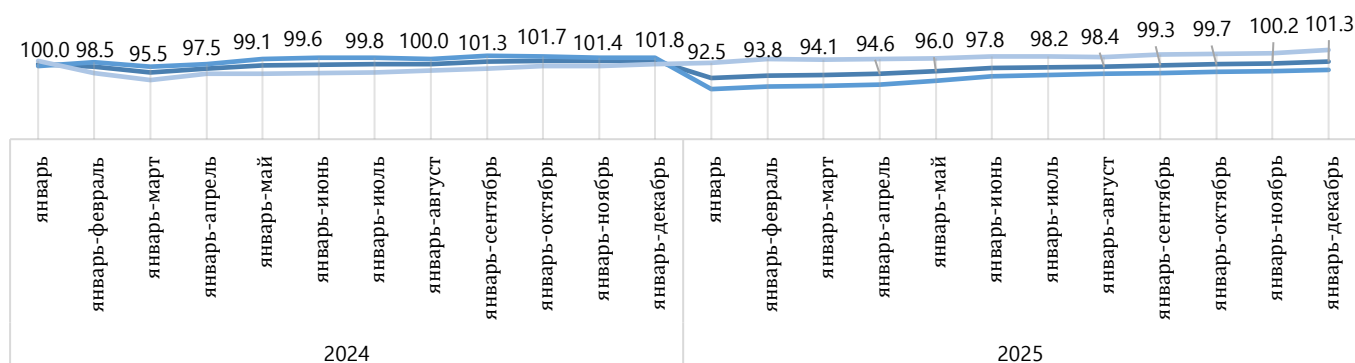
### 6. Полезные ссылки

## 1. Ключевые моменты

Внешнеторговый оборот Казахстана в январе-декабре 2025 года составил 143888,2 млн. долларов США и по сравнению с январем-декабром 2024 года в номинальном выражении увеличился на 1,3%, в том числе экспорт – 79041,2 млн. долларов США (в номинальном выражении на 3,2% меньше), импорт – 64847 млн. долларов США (в номинальном выражении на 7,4% больше).

### Динамика внешнеторгового оборота Республики Казахстан

в процентах к соответствующему периоду предыдущего года



## Взаимная торговля РК со странами ЕАЭС

В январе-декабре 2025 года товарооборот Республики Казахстан со странами ЕАЭС составил 30893,1 млн. долларов США, что в номинальном выражении меньше на 0,1% по сравнению с аналогичным периодом прошлого года.

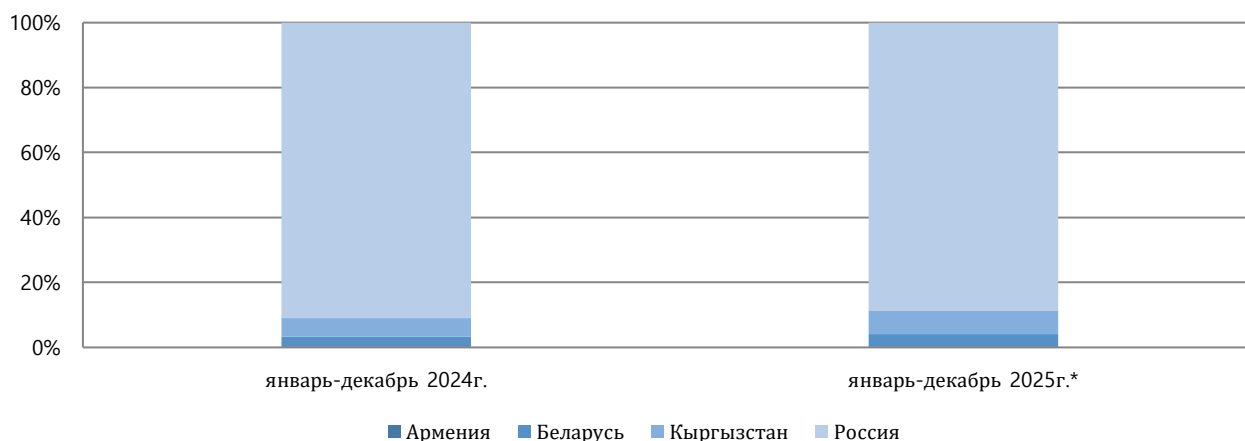
В январе-декабре 2025 года экспорт товаров составил 10123,9 млн. долларов США (меньше на 8,3%), импорт – 20769,2 млн. долларов США (больше на 4,4%).

В общем объеме внешнеторгового оборота Республики Казахстан со странами ЕАЭС большую долю занимает Российская Федерация–88,6%, далее следуют Кыргызская Республика–7,3%, Республика Беларусь–3,9% и Республика Армения–0,2%.

## 2. Динамика внешнеторгового оборота

### Удельный вес стран в общем объеме внешнеторгового оборота Республики Казахстан со странами ЕАЭС

в процентах

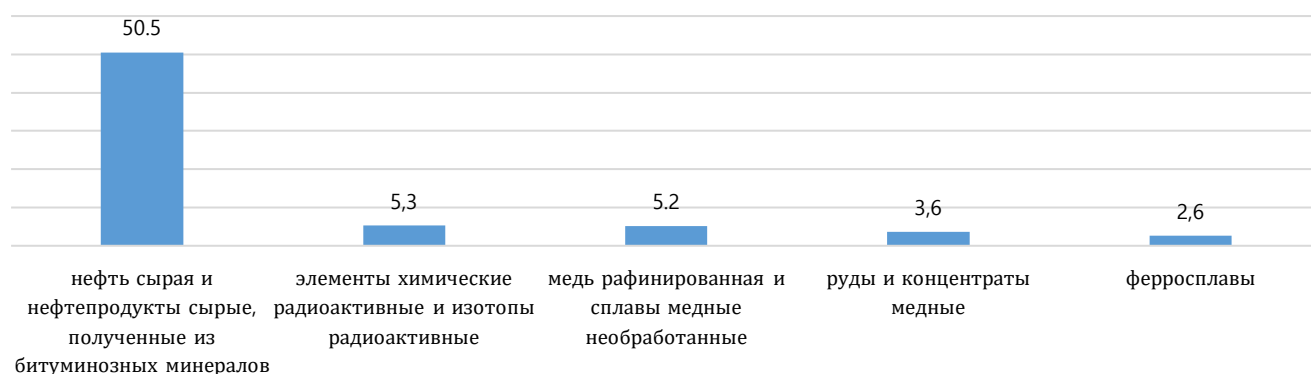


Основной удельный вес товаров по экспорту Республики Казахстан за январь-декабрь 2025 года приходится на такие товары как: нефть сырая и нефтепродукты сырые, полученные из битуминозных минералов (50,5%), элементы химические радиоактивные и изотопы радиоактивные (5,3%), медь рафинированная и сплавы медные необработанные (5,2%), руды и концентраты медные (3,6%), ферросплавы (2,6%).

По импорту Республики Казахстан наибольший удельный вес приходится на следующие товары: автомобили легковые (4,4%), лекарственные средства (2,8%), аппараты телефонные (2,4%), кузова для моторных транспортных средств (2,3%), части и принадлежности моторных транспортных средств (2,2%).

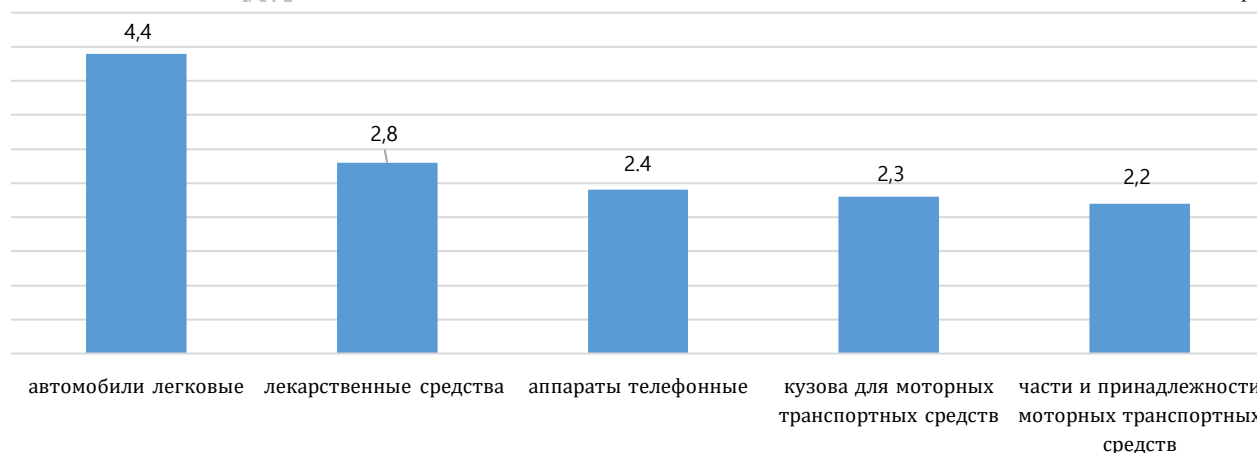
#### Экспорт из Казахстана 79041,2 млн. долларов США

в процентах



#### Импорт в Казахстан 64847 млн. долларов США

в процентах

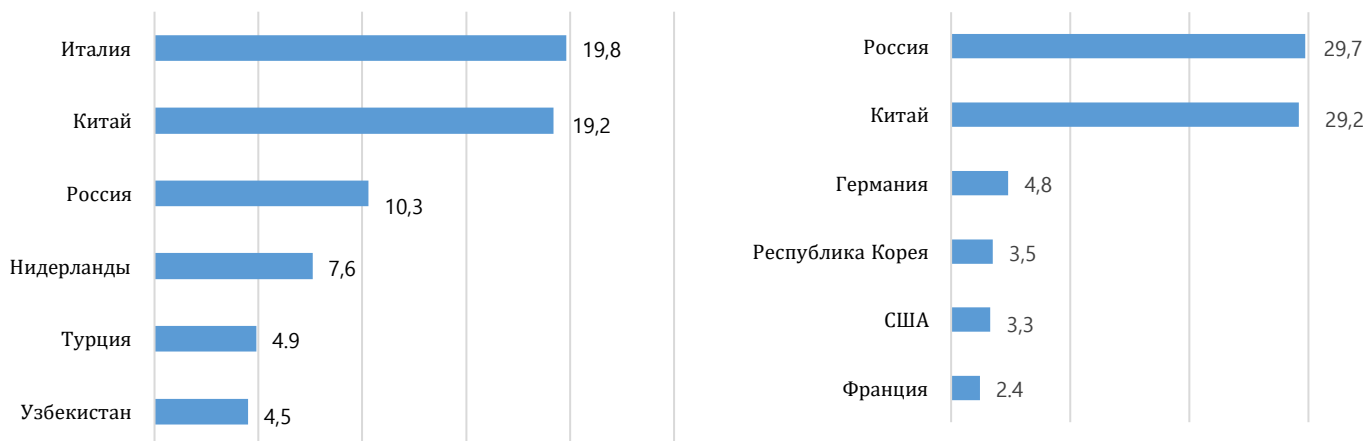


Основными странами партнерами Республики Казахстан в экспорте являются: Италия (19,8%), Китай (19,2%), Россия (10,3%), Нидерланды (7,6%), Турция (4,9%), Узбекистан (4,5%).

Основными странами партнерами Республики Казахстан в импорте являются: Россия (29,7%), Китай (29,2%), Германия (4,8%), Республика Корея (3,5%), США (3,3%), Франция (2,4%).

### Страны партнёры

в процентах к итогу



### 3. Глоссарий

Внешняя торговля товарами – импорт и экспорт товаров между государством-членом и третьими странами.

Взаимная торговля товарами–импорт и экспорт товаров между государствами-членами

Экспорт товаров–вывоз с территории одного государства-члена на территорию другого государства-члена товаров, которые уменьшают запасы материальных ресурсов государства-члена.

Импорт товаров–ввоз на территорию государства-члена с территории другого государства-члена товаров, которые добавляются к запасам материальных ресурсов государства-члена

### 4. Методологические пояснения

Статистика взаимной торговли формируется на основе данных статистической отчетности 1-ТС «Отчет о взаимной торговле товарами с государствами-членами Евразийского экономического союза» Бюро национальной статистики Агентства по стратегическому планированию и реформам Республики Казахстан в соответствии с положениями, содержащимися в официальной публикации Статистического Отдела ООН «Статистика международной торговли товарами: руководство для составителей» и Единой методологией ведения статистики взаимной торговли и таможенной статистики внешней торговли товарами государств-членов Евразийского экономического союза, утвержденной Решением Коллегии Евразийской экономической комиссии от 25 декабря 2018 г. №210.

В качестве классификатора товаров применяется Товарная номенклатура внешнеэкономической деятельности Евразийского экономического союза.

Учет товаров в статистике взаимной торговли товарами осуществляется преимущественно на основании общей системы торговли, предполагающей учет всех перемещаемых между государствами-членами товаров, которые добавляются к запасам материальных ресурсов государств-членов в результате их ввоза на территорию одного государства-члена с территории другого государства-члена либо уменьшают запасы материальных ресурсов государств-членов в результате их вывоза с территории одного государства-члена на территорию другого государства-члена.

### 5. Электронные таблицы

[Внешнеторговый оборот РК](#)

[Структура экспорта и импорта товаров](#)

[Структура экспорта и импорта товаров РК с ЕАЭС](#)

[Основные показатели внешней торговли](#)

[Экспорт и импорт мяса и мясопродуктов](#)

[Регионы РК по статистике взаимной торговли](#)

[РК по 4, 6, 10 знакам ТНВЭД ЕАЭС в разрезе товар-страна за 2025 год](#)

[РК по 4, 6, 10 знакам ТНВЭД ЕАЭС в разрезе страна-товар за 2025 год](#)

[Основные показатели взаимной торговли РК по областям 2025 года](#)

[Внешнеторговый оборот РК в разрезе областей](#)

[Динамика внешнеторгового оборота](#)

[АПК](#)

[Экспорт и импорт услуг в Республике Казахстан](#)

[Экспорт и импорт РК по продовольственным товарам](#)

[Экспорт и импорт товаров по переработанной сельскохозяйственной продукции](#)

[Экспорт и импорт товаров продукции животноводства](#)

[Экспорт и импорт товаров продукции растениеводства](#)

[О внешней и взаимной торговле Республики Казахстан товарами по странам](#)

[Итоги ВТО РК](#)

Товарная структура экспорта и импорта

\*Январь-декабрь 2025 года – предварительные данные.

<b>Ответственные за выпуск:</b> Департамент статистики услуг и энергетики	<b>Директор департамента:</b> Г. Айгозина Тел.: +7 7172 74 90 60	<b>Исполнитель:</b> Журсынбекова Г.Ж. Тел.: +7 7172 74 95 98 E-mail: g.zhursinbekova@aspire.gov.kz	<b>Адрес:</b> 010000, г. Астана Проспект Мәңгілік ел, 8 Дом Министерств, 4 подъезд
---	--	---	--

© Бюро национальной статистики Агентства по стратегическому планированию и реформам Республики Казахстан

Агентство по стратегическому планированию и реформам Республики Казахстан - Садыр У. Е.