

Ситуация на рынке труда

Дата опубликования: 13.02.2026

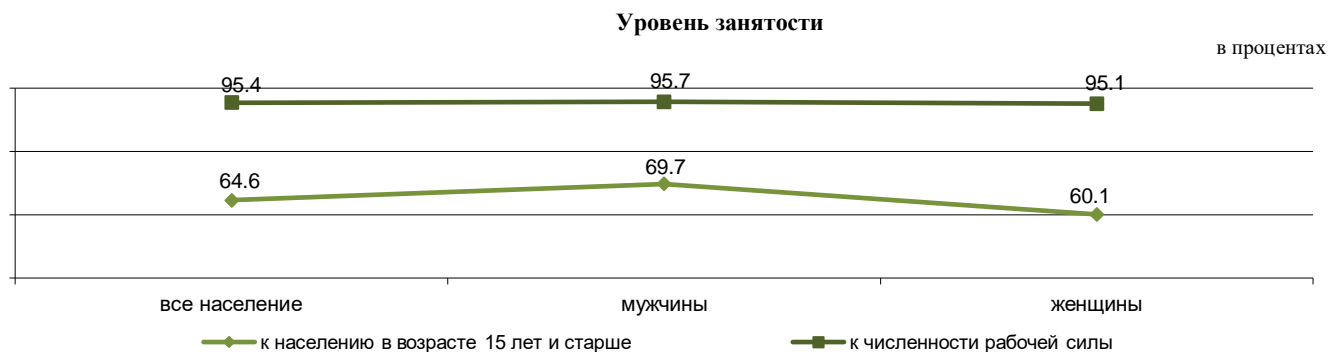
Дата следующего опубликования: 14.05.2026

- [1. Ключевые моменты](#)
- [2. Ситуация на рынке труда](#)
- [3. Динамика показателей рынка труда](#)
- [4. Глоссарий](#)
- [5. Методологические пояснения](#)
- [6. Полезные ссылки](#)

1. Ключевые моменты

Уровень занятости к населению в возрасте 15 лет и старше за IV квартал 2025г. составил 64,6%, к численности рабочей силы – 95,4%. Уровень безработицы (по методологии Международной организации труда) составил 4,6%.

На конец декабря 2025 года по данным Министерства труда и социальной защиты населения Республики Казахстан, оказано мер по трудоустройству 26,5 тыс. единиц, направлены на профессиональную подготовку или переподготовку, на повышение квалификации 2 тыс. человек, приняли участие в общественных работах 0,5 тыс. человек. Численность занятого населения на основе обязательных пенсионных отчисления за 4 квартал 2025 года составила 5 559 тыс. человек.



2. Ситуация на рынке труда

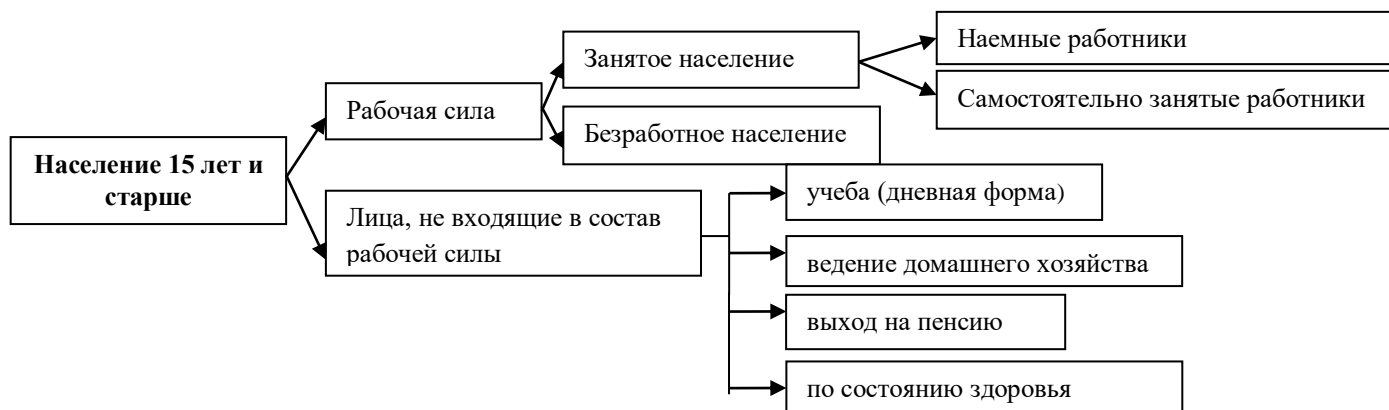
По данным выборочного обследования занятости населения в различных сферах экономики Казахстана были заняты 9,3 млн человек, из них по найму работали 7,2 млн человек (77% от общего числа занятых в экономике), являлись самостоятельно занятыми – 2,1 млн человек (23% от общего числа занятых в экономике).

По сравнению с IV кварталом 2024г. общая занятость выросла на 81,9 тыс. человек, за счет наемных работников - на 94,3 тыс. человек.

Наибольшая доля занятых наблюдалась в сфере торговли (17%), образования (13,2%), промышленности (12,5%) и сельского хозяйства (10,3%).

На основной работе в среднем на одного занятого фактический отработанные часы в неделю составили 40 часов, на одного наемного работника – 41 час, на самостоятельно занятого работника – 36 часов.

Методология формирования основных индикаторов рынка труда



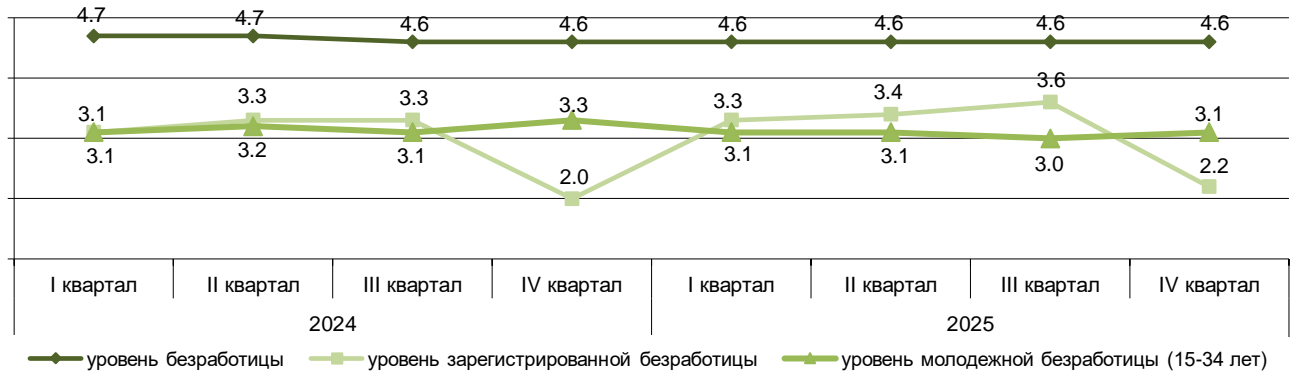
Электронная таблица

[Основные индикаторы рынка труда в Республике Казахстан \(IV квартал 2025г\)](#)

3. Динамика показателей рынка труда

Уровни безработицы

в процентах



Основные индикаторы рынка труда

	Рабочая сила, человек	Занятое население, человек	В том числе		Безработное население, человек	Уровень безработицы, в процентах	Уровень молодежной безработицы, в процентах (в возрасте 15-34 лет)	Лица, не входящие в состав рабочей силы, человек
			наемные работники	самостоятельно занятые работники				
2024								
I квартал	9 619 969	9 167 300	6 981 361	2 185 939	452 669	4,7	3,1	4 533 817
II квартал	9 641 367	9 190 346	6 971 030	2 219 316	451 021	4,7	3,2	4 513 294
III квартал	9 682 380	9 233 828	7 020 149	2 213 679	448 552	4,6	3,1	4 479 152
IV квартал	9 645 294	9 197 046	7 047 824	2 149 222	448 248	4,6	3,3	4 503 453
2025								
I квартал	9 735 019	9 283 504	7 140 979	2 142 525	451 515	4,6	3,1	4 669 631
II квартал	9 749 205	9 300 414	7 139 335	2 161 079	448 791	4,6	3,1	4 649 060
III квартал	9 778 691	9 330 135	7 155 420	2 174 715	448 556	4,6	3,0	4 622 116
IV квартал	9 724 603	9 278 903	7 142 074	2 136 829	445 700	4,6	3,1	4 629 548

Динамические таблицы:

[1. Основные индикаторы рынка труда РК по месяцам \(оценочные данные\)](#)

[2. Рабочая сила](#)

[3. Занятое население](#)

[4. Уровень занятости к населению в возрасте 15 лет и старше](#)

[5. Наемные работники](#)

[6. Самостоятельно занятые работники](#)

[7. Безработное население](#)

[8. Уровень безработицы](#)

[9. Уровень молодежной безработицы \(в возрасте 15-34 лет\)](#)

[10. Уровень молодежной безработицы \(в возрасте 15-24 лет\)](#)

[11. Лица, не входящие в состав рабочей силы](#)

[12. Основные индикаторы рынка труда](#)

[13. Занятое население по ВЭД](#)

[14. Занятое население по группе сельское, лесное и рыбное хозяйство](#)

[15. Занятое население по группе промышленность и строительство](#)

[16. Занятое население по группе сфера услуг](#)

[17. Самостоятельно занятое население \(согласно Социальному кодексу Республики Казахстан\)](#)

[18. Самостоятельно занятое население \(по стандартам Международной организации труда\)](#)

[19. Молодежь на рынке труда](#)

[20. Пересчет динамических рядов за 1998-2009г. в соответствии с версией ОКЭД ГК РК 03-2007](#)

[21. Показатели достойного труда в РК](#)

[22. Показатели измерения качества занятости в РК](#)[23. Динамика по странам мира](#)

4. Глоссарий

Рабочая сила – занятое и безработное население.

Занятое лицо – физическое лицо, осуществляющее деятельность за оплату или путем извлечения дохода посредством использования имущества, производства и продажи товаров, выполнения работ, оказания услуг.

К занятым лицам относятся:

1) наемные работники, а также лица, имеющие иную оплачиваемую работу (избранные, назначенные или утвержденные);

2) индивидуальные предприниматели;

3) лица, занимающиеся частной практикой;

4) физические лица, осуществляющие деятельность по договору гражданско-правового характера, которые не относятся к наемным работникам;

5) физические лица, являющиеся учредителями (участниками) хозяйственных товариществ и учредителями, акционерами (участниками) акционерных обществ, а также членами производственных кооперативов;

6) независимые работники;

7) проходящие службу в Вооруженных Силах, других войсках и воинских формированиях, правоохранительных и специальных государственных органах Республики Казахстан.

Безработное лицо – физическое лицо, осуществляющее поиск работы и готовое приступить к работе.

Уровень безработицы – доля численности безработных в численности рабочей силы, измеренная в процентах.

Уровень молодежной безработицы в возрасте 15-34 лет – доля численности безработного населения в возрасте 15-34 лет в численности рабочей силы в этом же возрасте, измеренная в процентах.

Уровень долгосрочной безработицы – доля численности безработного населения, не имеющего работы 1 год и более в численности рабочей силы, измеренная в процентах.

Лица, не входящие в состав рабочей силы - лица, которые не являются занятыми или безработными.

5. Методологические пояснения

В Республике Казахстан, начиная с 2001 года, проводятся выборочные обследования занятости населения. Обследованию охватываются все регионы республики на основе выборочного метода наблюдения с последующим распространением итогов на всю численность населения. Единицами наблюдения являются домашние хозяйства и лица в возрасте от 15 лет и старше.

Представленные показатели сформированы на основании итогов выборочного обследования по расширенной сети домашних хозяйств (3,4% от общего количества домашних хозяйств), выборка формируется один раз в год. Списки домашних хозяйств сформированы на основе Регистра жилищного фонда РК. Методология формирования выборки разработана совместно с экспертами Германского статистического офиса ДЕСТАТИС в рамках Проекта КАЗСТАТ по укреплению национальной статистической системы Казахстана.

Распространение итогов обследования произведено с учетом данных текущей демографической статистики.

Опрос населения осуществляется при помощи Анкеты выборочного обследования занятости населения, которая содержит вопросы, характеризующие каждого члена домашнего хозяйства. Анкета построена по принципу логической последовательности вопросов, на основе которых население классифицируется на занятые или безработные и лица, не входящие в состав рабочей силы.

Понятия и определения приведены в соответствии с Социальным кодексом Республики Казахстан от 20 апреля 2023 года, а также согласно стандартам и методологическим подходам Международной Организации Труда (МОТ).

6. Полезные ссылки

[Методика определения численности самостоятельно занятых, уровня их среднемесячных доходов и численности безработного населения](#)

[Методика построения выборки домашних хозяйств по обследованию занятости населения](#)

[Методика по формированию индикаторов рабочего времени](#)

[Методика по формированию показателей, отражающих трудовую миграцию по итогам общегосударственного статистического наблюдения «Анкета выборочного обследования занятости населения»](#)

[Методика по формированию показателей неформальной занятости населения](#)

[Форма Т-001 «Анкета выборочного обследования занятости населения»](#)

[Форма Т-004 «Достойный труд»](#)

[Основные индикаторы рынка труда](#)

[Статистические показатели измерения достойного труда Республики Казахстан](#)

[Рынок труда, Информационно-аналитическая система «Талдау»](#)

Ответственные за выпуск: Департамент статистики труда и уровня жизни	Директор департамента: Н. Белоносова Тел. +7 7172 749022	Исполнитель: Г. Бекишева Тел. +7 7172 749504	Адрес: 010000, г.Астана Проспект Мәңгілік ел, 8 Дом Министерств, 4подъезд
--	---	---	--

© Бюро национальной статистики Агентства по стратегическому планированию и реформам Республики Казахстан