

## 1. Негізгі сәттер

### 2. Еңбек нарығындағы жағдай

### 3. Еңбек нарығы көрсеткіштерінің динамикасы

### 4. Глоссарий

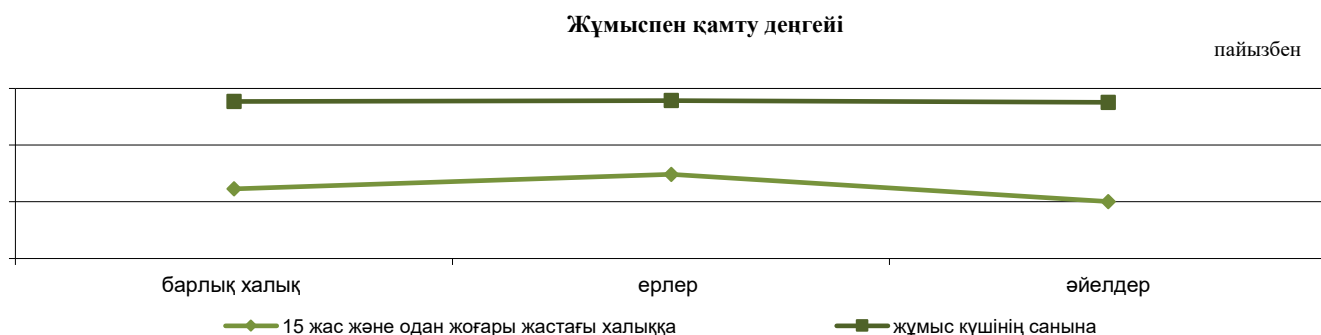
### 5. Әдістемелік түсініктемелер

### 6. Пайдалы сілтемелер

## 1. Негізгі сәттер

2025 жылғы IV тоқсанда жұмыспен қамту деңгейі 15 жастан үлкен жастағы халық санына шаққанда 64,6%, жұмыс күшінің санына шаққанда 95,4% құрады. Жұмыссыздық деңгейі (Халықаралық еңбек ұйымының әдістемесі бойынша) 4,6%-ды құрады.

2025 жылдың желтоқсан айының соңында Қазақстан Республикасы Еңбек және халықты әлеуметтік қорғау министрлігінің деректері негізінде жұмыспен қамту бойынша барлығы 26,5 мың бірлік іс-шаралар көрсетілді, 2 мың адам кәсіптік оқытуға немесе қайта даярлауға, біліктілігін арттыруға жіберілді, 0,5 мың адам қоғамдық жұмыстарға қатысты. 2025 жылдың 4-тоқсанында міндетті зейнетақы жарналары бойынша жұмыспен қамтылғандар саны 5 559 мың адамды құрады.



## 2. Еңбек нарығындағы жағдай

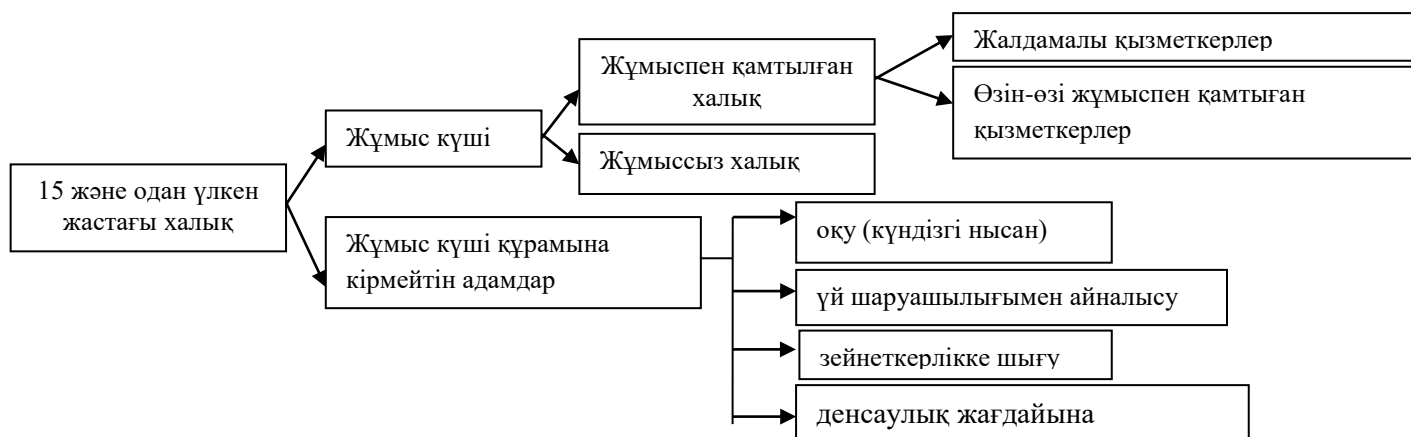
Халықтың жұмыспен қамтылуын іріктеп зерттеу деректері бойынша Қазақстан экономикасының түрлі салаларында 9,3 млн адам жұмыспен қамтылды, оның ішінде 7,2 млн адам (экономикада жұмыспен қамтылғандардың жалпы санының 77%) жалдамалы жұмыспен, 2,1 млн адам (экономикада жұмыспен қамтылғандардың жалпы санының 23%) өзін-өзі жұмыспен қамтыды.

2024 жылғы IV тоқсанмен салыстырғанда жалпы жұмыспен қамтылғандар 81,9 мың адамға, жалдамалы қызметкерлердің есебінен 94,3 мың адамға өсті.

Жұмыспен қамтылғандардың ең көп үлесі сауда (17%), білім беру (13,2%), өнеркәсіп (12,5%) және ауыл шаруашылығы (10,3%) салаларында байқалды.

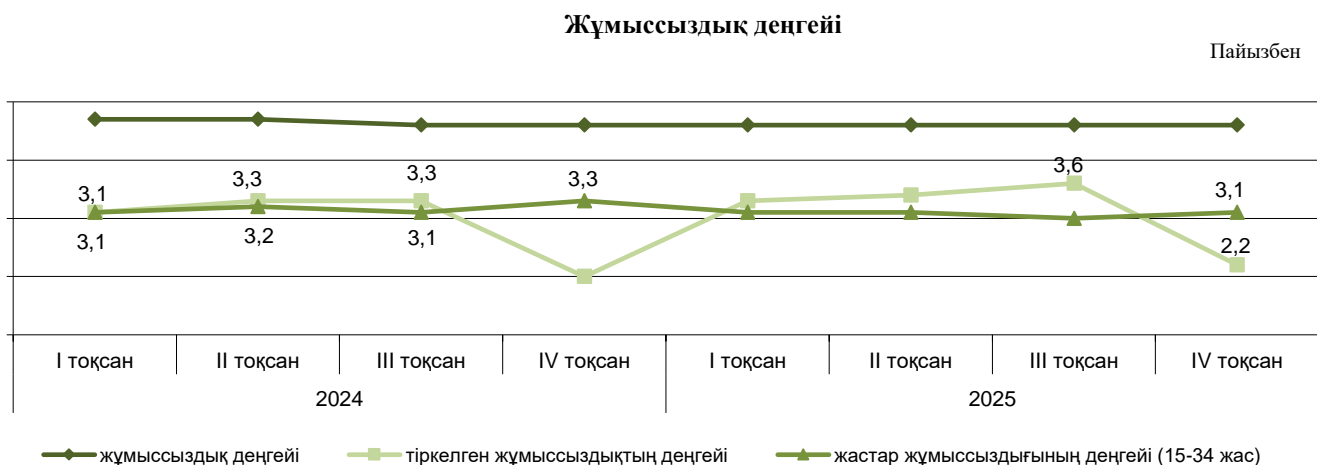
Негізгі жұмыста орта есеппен бір жұмыспен қамтылғанның аптасына нақты жұмыс істеген сағаттары 40 сағатты, бір жалдамалы қызметкерге – 41 сағатты, өзін-өзі жұмыспен қамтыған қызметкерге – 36 сағатты құрады.

### Еңбек нарығының негізгі көрсеткіштерін қалыптастыру әдістемесі



## Қазақстан Республикасындағы еңбек нарығының негізгі индикаторлары (IV тоқсан 2025ж)

### 3. Еңбек нарығы көрсеткіштерінің динамикасы



### Еңбек нарығының негізгі көрсеткіштері

	Жұмыс күші, адам	Жұмыспен қамтылған халық, адам	Соның ішінде		Жұмыссыз халық, адам	Жұмыссыздық деңгейі, пайызбен	Жастар (15-34 жаста) жұмыссыздығы деңгейі, пайызбен	Жұмыс күші құрамына кірмейтін адамдар, адам
			жалдамалы қызметкерлер	өзін-өзі жұмыспен қамтыған қызметкерлер				
<b>2024</b>								
I тоқсан	9 619 969	9 167 300	6 981 361	2 185 939	452 669	4,7	3,1	4 533 817
II тоқсан	9 641 367	9 190 346	6 971 030	2 219 316	451 021	4,7	3,2	4 513 294
III тоқсан	9 682 380	9 233 828	7 020 149	2 213 679	448 552	4,6	3,1	4 479 152
IV тоқсан	9 645 294	9 197 046	7 047 824	2 149 222	448 248	4,6	3,3	4 503 453
<b>2025</b>								
I тоқсан	9 735 019	9 283 504	7 140 979	2 142 525	451 515	4,6	3,1	4 669 631
II тоқсан	9 749 205	9 300 414	7 139 335	2 161 079	448 791	4,6	3,1	4 649 060
III тоқсан	9 778 691	9 330 135	7 155 420	2 174 715	448 556	4,6	3,0	4 622 116
IV тоқсан	9 724 603	9 278 903	7 142 074	2 136 829	445 700	4,6	3,1	4 629 548

### Динамикалық кестелер:

1. [Айлар бойынша еңбек нарығының негізгі индикаторлары \(бағалау бойынша ақпарат\)](#)
2. [Жұмыс күші](#)
3. [Жұмыспен қамтылған халық](#)
4. [15 жастан асқан халықтың жұмыспен қамтылу деңгейі](#)
5. [Жалдамалы қызметкерлер](#)
6. [Өзін-өзі жұмыспен қамтыған қызметкерлер](#)
7. [Жұмыссыз халық](#)
8. [Жұмыссыздық деңгейі](#)
9. [Жастар жұмыссыздығының деңгейі \(15-34 жас\)](#)
10. [Жастар жұмыссыздығының деңгейі \(15-24 жас\)](#)
11. [Жұмыс күші құрамына кірмейтін адамдар](#)
12. [Еңбек нарығының негізгі индикаторлары](#)
13. [Жұмыспен қамтылған халық ЭҚТ бойынша](#)
14. [Ауыл, орман және балық шаруашылығы тобында жұмыспен қамтылған халық](#)
15. [Өнеркәсіп және құрылыс тобында жұмыспен қамтылған халық](#)
16. [Қызмет көрсету тобында жұмыспен қамтылған халық](#)
17. [Өзін-өзі жұмыспен қамтыған халық \(Қазақстан Республикасының Әлеуметтік кодексіне сәйкес\)](#)
18. [Өзін-өзі жұмыспен қамтыған халық \(Халықаралық еңбек ұйымының стандарттарына сәйкес\)](#)
19. [Еңбек нарығындағы жастар](#)
20. [1998-2009 жылдардағы ҚР МК 03-2007 ЭҚЖЖ жіктеуішіне сәйкес серпінді қатарларды қайта есептеу](#)
21. [Қазақстан Республикасындағы лайықты еңбек көрсеткіштері](#)

[22. Қазақстан Республикасындағы халықты жұмыспен қамту сапасын өлшеу көрсеткіштері](#)

[23. Әлем елдері бойынша серпін](#)

#### 4. Глоссарий

Жұмыс күші – жұмыспен қамтылған және жұмыссыз халық.

Жұмыспен қамтылған адам – ақы үшін немесе мүлікті пайдалану, тауарларды өндіру және сату, жұмыстарды орындау, қызметтерді көрсету арқылы кіріс алу жолымен қызметті жүзеге асыратын жеке тұлға.

Жұмыспен қамтылған адамдарға мыналар жатады:

1) жалдамалы жұмыскерлер, сондай-ақ ақы төленетін өзге де жұмысы бар (сайланған, тағайындалған немесе бекітілген) адамдар;

2) дара кәсіпкерлер;

3) жеке практикамен айналысатын адамдар;

4) азаматтық-құқықтық сипаттағы шарт бойынша қызметті жүзеге асыратын, жалдамалы жұмыскерлерге жатпайтын жеке тұлғалар;

5) шаруашылық серіктестіктерінің құрылтайшылары (қатысушылары) және акционерлік қоғамдардың құрылтайшылары, акционерлері (қатысушылары), сондай-ақ өндірістік кооперативтердің мүшелері болып табылатын жеке тұлғалар;

6) тәуелсіз жұмыскерлер;

7) Қазақстан Республикасының Қарулы Күштерінде, басқа да әскерлері мен әскери құралымдарында, құқық қорғау және арнаулы мемлекеттік органдарда қызмет өткеріп жүргендер.

Жұмыссыз адам – жұмыс іздеуді жүзеге асыратын және жұмысқа кірісуге дайын жеке тұлға.

Жұмыссыздық деңгейі – жұмыс күші санындағы жұмыссыздар санының процентпен есептелген үлесі.

15-34 жастағы жастар жұмыссыздығының деңгейі – 15-34 жастағы жұмыссыз халық санының осы жастағы жұмыс күші санындағы процентпен өлшенген үлесі.

Ұзақ мерзімді жұмыссыздық деңгейі – бір жыл және одан астам уақыт жұмысы болмаған жұмыссыз халық санының жұмыс күші санындағы процентпен өлшенген үлесі.

Жұмыс күші құрамына кірмейтін адамдар – жұмыспен қамтылмаған немесе жұмыссыз болып табылмаған адамдар.

#### 5. Әдістемелік түсініктемелер

Қазақстан Республикасында 2001 жылдан бастап халықты жұмыспен қамту мәселелері бойынша іріктемелі зерттеуі жүргізіліп келеді. Зерттеумен қорытындыларын халықтың барлық санына таратумен байқаудың іріктеме әдісінің негізінде республиканың барлық өңірлері қамтылады. 15 және одан жоғары жастағы адамдар байқау бірліктері болып табылады.

Ұсынылған көрсеткіштер кеңейтілген желі бойынша үй шаруашылығын (үй шаруашылықтарының жалпы санының 3,4%-і) іріктемелі зерттеуі қорытындысы негізінде қалыптастырылады, іріктеме жылына бір рет қалыптастырылады. Үй шаруашылықтарының тізімі Қазақстан Республикасы Тұрғын үй қоры тіркелімі негізінде қалыптастырылған. Іріктемені қалыптастыру әдіснамасы Қазақстанның Ұлттық статистикалық жүйесін нұғайту бойынша ҚАЗСТАТ Жобасы шеңберінде Германияның Дестатис статистикалық офісінің сарапшыларымен бірлесіп әзірленді.

Халық пікіртерімі үй шаруашылығында әрбір мүшені сипаттайтын сұрақтан тұратын, халықтың жұмыспен қамтылуын іріктеме зерттеу сауалдамасының көмегімен жүргізіледі. Сауалдама негізінде халық жұмыс күші немесе жұмыссыз және жұмыс күші құрамына кірмейтін адамдар бойынша жіктелетін сұрақтардың логикалық жүйелілік қағидатымен құрылады.

Ұғымдар мен анықтамалар Қазақстан Республикасының 2023 жылғы 20 сәуірдегі Әлеуметтік кодексіне сәйкес, сондай-ақ Халықаралық еңбек ұйымының (ХЕҰ) стандарттары мен әдістемелік тәсілдеріне негізделген.

#### 6. Пайдалы сілтемелер

[Өзін-өзі жұмыспен қамтығандар санын, олардың орташа айлық табыстарының деңгейін және жұмыссыз халық санын анықтау әдістемесі](#)

[Халықтың жұмыспен қамтылуын зерттеу бойынша үй шаруашылықтарының іріктемесін құру әдістемесі](#)

[Жұмыс уақыты индикаторларын қалыптастыру жөніндегі әдістеме](#)

["Халықтың жұмыспен қамтылуын іріктеп зерттеу сауалнамасы" жалпымемлекеттік статистикалық байқаудың нәтижелері бойынша еңбек көші-қонын көрсететін көрсеткіштерді қалыптастыру әдістемесі](#)

[Халықтың бейресми жұмыспен қамтылу көрсеткіштерін қалыптастыру бойынша әдістеме](#)

[T-001 "Халықтың жұмыспен қамтылуын іріктемелі зерттеу сауалнамасы" нысаны](#)

[T-004 "Лайықты еңбек" нысаны](#)

[Еңбек нарығының негізгі индикаторлары](#)

[Лайықты еңбек өлшемінің статистикалық көрсеткіштері](#)

[Еңбек нарығы, "Талдау" ақпараттық-талдау жүйесі](#)

---

<b>Жауапты шығару:</b> Еңбек және тұрмыс деңгейі статистикасы департаменті	<b>Департамент директоры :</b> Н.Белоносова Тел. +7 7172 749022	<b>Орындаушы:</b> Г. Бекішева Тел. +7 7172 749504	<b>Мекен-жайы:</b> 010000 , Астана қаласы Мәңгілік ел даңғылы , 8 Министрліктер үйі, 4-кіреберіс
--	---	---	--

---

© Қазақстан Республикасы Стратегиялық жоспарлау және реформалар агенттігі Ұлттық статистика бюросы