

ВВП методом производства

Дата опубликования: 17.02.2026

Дата следующего опубликования: 22.04.2026

- [1. Ключевые моменты](#)
- [2. ВВП по отраслям экономики](#)
- [3. Реальный рост ВВП](#)
- [4. Глоссарий](#)
- [5. Методологические пояснения](#)
- [6. Ссылки на связанные публикации](#)
- [7. Полезные ссылки](#)

1. Ключевые моменты

Объем произведенного Валового внутреннего продукта за январь-декабрь 2025 года (по оперативным данным) составил 159561346,6 млн.тенге.

ВВП по сравнению с соответствующим периодом предыдущего года увеличился на 6,5% в реальном выражении.

ВВП, рассчитанный по среднему обменному курсу доллара за период Национального Банка Республики Казахстан, составил 305913,4 млн. долларов США.

2. ВВП по отраслям экономики

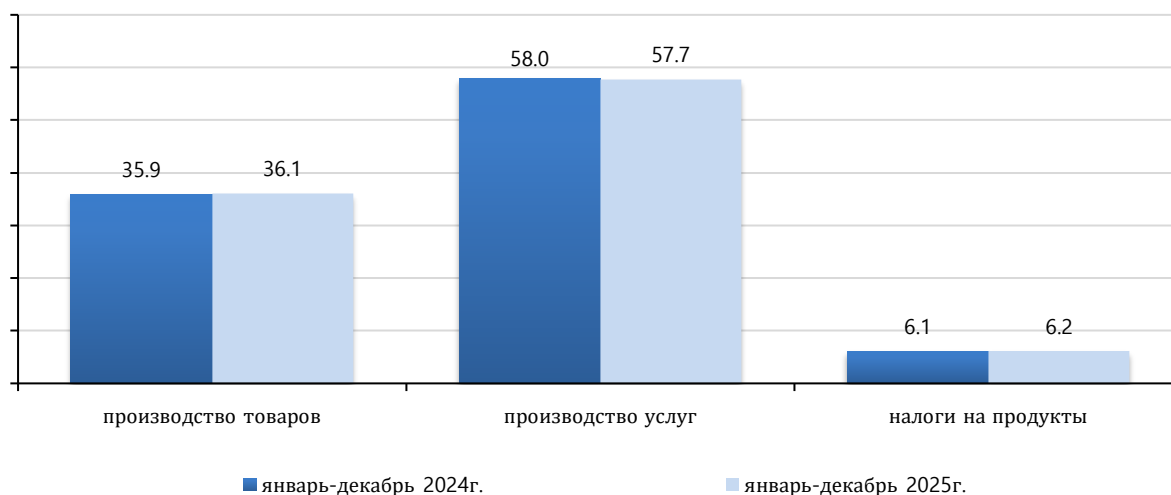
В январе-декабре 2025 года по сравнению с соответствующим периодом предыдущего года реальный рост по производству товаров, услуг и налогов на продукты составили 8,7%, 5,2% и 5,5% соответственно.

ВВП методом производства за январь-декабрь 2025 года

	ВДС, млн. тенге	В процентах к соответствующему периоду предыдущего года		ВДС к ВВП, %
		ИФО ВДС	дефлятор ВДС	
Валовой внутренний продукт	159 561 346,6	106,5	109,7	100,0
<i>Производство товаров</i>	57 587 219,0	108,7	107,7	36,1
Сельское, лесное и рыбное хозяйство	5 973 644,0	105,9	106,3	3,7
Промышленность	41 947 709,6	107,4	109,3	26,3
Горнодобывающая промышленность и разработка карьеров	18 947 271,6	109,4	105,4	11,9
Обрабатывающая промышленность	20 273 449,1	106,4	112,5	12,7
Снабжение электроэнергией, газом, паром, горячей водой и кондиционированным воздухом	2 379 741,8	102,1	115,6	1,5
Водоснабжение; водоотведение; сбор, обработка и удаление отходов, деятельность по ликвидации загрязнений	347 247,1	93,5	112,7	0,2
Строительство	9 665 865,4	115,9	102,0	6,1
<i>Производство услуг</i>	92 070 150,0	105,2	110,5	57,7
Оптовая и розничная торговля; ремонт автомобилей и мотоциклов	30 592 907,6	108,9	108,0	19,2
Транспорт и складирование	9 525 040,6	120,4	102,0	6,0
Предоставление услуг по проживанию и питанию	1 856 034,4	102,0	115,1	1,2
Информация и связь	3 483 896,4	103,6	111,6	2,2
Финансовая и страховая деятельность	5 769 692,9	102,0	121,7	3,6
Операции с недвижимым имуществом	13 204 921,0	101,6	112,3	8,3
Профессиональная, научная и техническая деятельность	4 580 306,1	92,7	116,2	2,8
Деятельность в области административного и вспомогательного обслуживания	3 384 143,8	95,3	110,6	2,1
Государственное управление и оборона; обязательное социальное обеспечение	3 023 100,2	101,5	113,2	1,9
Образование	6 536 117,1	102,3	111,5	4,1
Здравоохранение и социальное обслуживание населения	4 618 998,0	102,0	111,1	2,9
Искусство, развлечения и отдых	1 476 899,9	100,4	116,9	0,9
Предоставление прочих видов услуг	3 680 991,2	99,7	116,3	2,3
Деятельность домашних хозяйств, нанимающих домашнюю прислугу; деятельность домашних хозяйств по производству товаров и услуг для собственного потребления	337 100,8	100,5	114,4	0,2
<i>Валовая добавленная стоимость</i>	149 657 369,0	106,5	109,4	93,8
Налоги на продукты	9 903 977,6	105,5	113,3	6,2

Доли производства товаров и производства услуг в ВВП за январь-декабрь 2025 года составили 36,1% и 57,7% соответственно. Основную долю в производстве ВВП составляет отрасль промышленность – 26,3%.

Структура ВВП за январь-декабрь 2025 года



Динамические таблицы:

[ВВП в текущих ценах по ВЭД](#)

[ИФО ВВП по ВЭД](#)

[Дефлятор ВВП по ВЭД](#)

[Структура ВВП по ВЭД](#)

[Динамика нефтегазового и сырьевого секторов](#)

[Валовая добавленная стоимость по формам собственности](#)

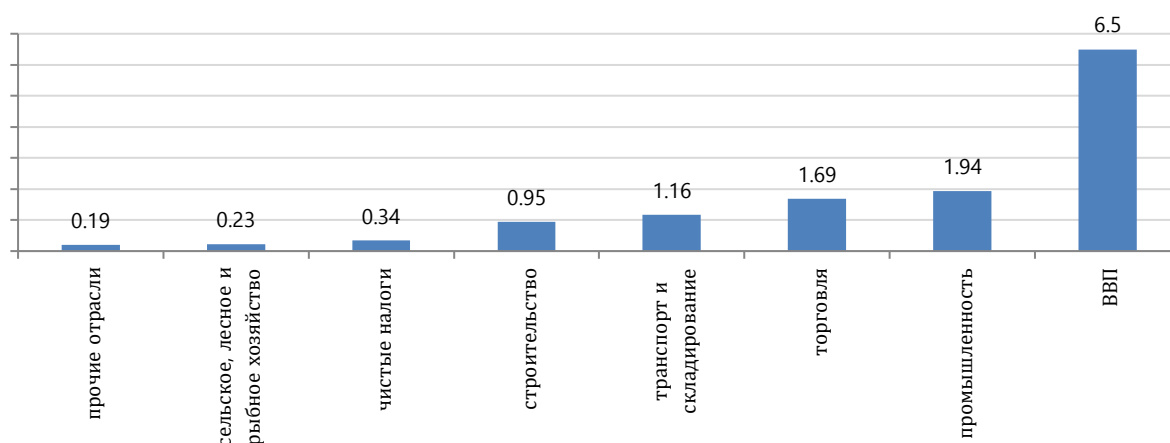
3. Реальный рост ВВП

ВВП по сравнению с соответствующим периодом предыдущего года увеличился на 6,5% в реальном выражении.

Наибольший номинальный рост показали отрасли финансовая и страховая деятельность (24,1%), транспорт и складирование (22,9%), обрабатывающая промышленность (19,7%), строительство (18,2%), оптовая и розничная торговля; ремонт автомобилей и мотоциклов (17,6%).

Вклад основных отраслей в ВВП за январь-декабрь 2025 года

в процентных пунктах

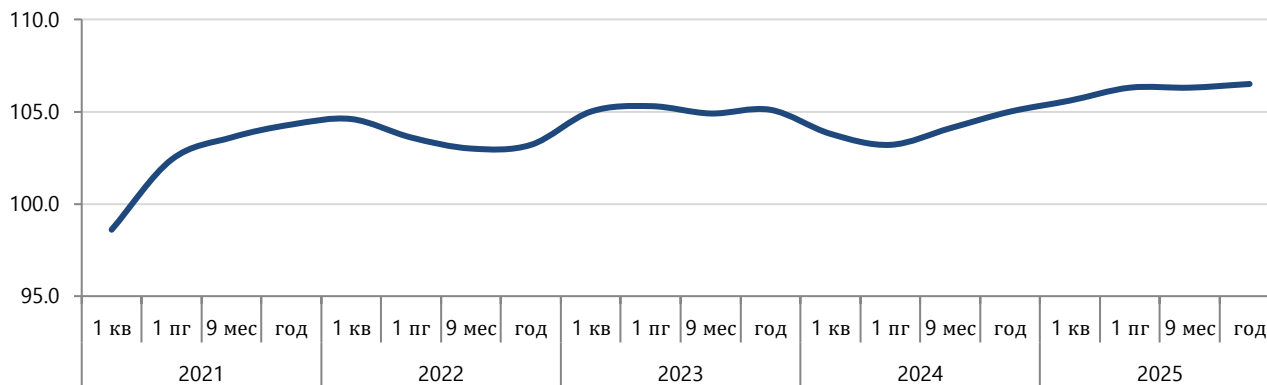


В динамике за последние 5 лет наблюдается спад экономической активности в 2020 году в связи с пандемией, вызванной Covid-19, а также введением ограничительных мер (реальный рост ВВП -2,5%).

Начиная со II квартала 2021 года наблюдается постепенное восстановление экономики.

Динамика ИФО Валового внутреннего продукта

в процентах



4. Глоссарий

Валовой внутренний продукт (ВВП) – один из важнейших показателей системы национальных счетов, характеризующий конечный результат экономической деятельности страны.

Валовая добавленная стоимость – стоимость валового выпуска за вычетом стоимости промежуточного потребления, служащая показателем вклада в ВВП, внесенного отдельными производителями, отраслями или секторами экономики.

Валовой выпуск – выпуск товаров и услуг, представляющий суммарную стоимость товаров и услуг, являющихся результатом производственной деятельности единиц-резидентов национальной экономики в отчетном периоде.

Промежуточное потребление – стоимость товаров и услуг, трансформируемых или полностью потребляемых в процессе производства.

Дефлятор – показатель, характеризующий среднее изменение цен в экономике за определенный период.

Вклад – величина влияния процентного изменения по показателю на общее значение ВВП.

Налоги на продукты включают налоги, размер которых прямо зависит от стоимости произведенной продукции и оказанных услуг.

5. Методологические пояснения

Валовой внутренний продукт методом производства представляет собой сумму валовых добавленных стоимостей по видам экономической деятельности, которая увеличивается на величину чистых налогов на продукты и на импорт. Термин «чистые» означает, что налоги отражены за вычетом соответствующих субсидий.

6. Ссылки на связанные публикации

[ВВП методом доходов](#)

[ВВП методом конечного использования](#)

[Валовой региональный продукт](#)

[Краткосрочный экономический индикатор](#)

[Национальные счета Республики Казахстан](#)

7. Полезные ссылки

[Методологическое положение по статистике](#)

[Методика оценки ненаблюдаемой экономики](#)

[Методика оценки жилой ренты](#)

[Методика учета выпуска услуг финансового посредничества](#)

[Методика по сезонному сглаживанию статистических показателей, разрабатываемых на месячной и квартальной основе](#)

[Методика учета финансовых услуг банков второго уровня](#)

[Методика учета услуг центрального банка](#)

[Методика измерения многофакторной производительности](#)

[Методика построения сводного опережающего индикатора](#)

[Методика учета услуг пенсионных фондов](#)

[Методика оценки объемов незаконной деятельности](#)

[Методика учета услуг страхования](#)

[Методика учета налогов на продукты и импорт](#)

[Методика расчета производительности труда](#)

[Методика расчета валового внутреннего продукта методом производства в текущих и постоянных ценах](#)

[Методика расчета валовой добавленной стоимости финансовой деятельности в постоянных ценах](#)

[Национальные счета Республики Казахстан, Отчет по качеству, 2022г.](#)

[ВВП методом производства, Отчет по качеству, 2024г.](#)

[Информационно-аналитическая система «Талдау»](#)

Ответственные за выпуск: Департамент национальных счетов	Директор департамента: Накипбеков А.Е. Тел. +7 7172 74 9717	Исполнитель: Жунусова З.А., Тастан Н.Ш. Тел. +7 7172 74 93 12 +7 7172 74 92 60 E-mail: z.shigambaeva@aspire.gov.kz n.tastan@aspire.gov.kz	Адрес: 010000, г.Астана пр. Мәңгілік ел, 8 Дом Министерств, 4 подъезд
---	--	--	--

© Бюро национальной статистики Агентства по стратегическому планированию и реформам Республики Казахстан