

# Өндіріс әдісімен ЖІӨ

Жариялау күні: 19.01.2026

Келесі жариялау күні: 16.02.2026

- [1. Негізгі тұстары](#)
- [2. Экономика салалары бойынша ЖІӨ](#)
- [3. ЖІӨ нақты өсімі](#)
- [4. Жан басына шаққандағы ЖІӨ](#)
- [5. Глоссарий](#)
- [6. Әдіснамалық түсіндірмелер](#)
- [7. Қатысты жарияланымдарға сілтемелер](#)
- [8. Пайдалы сілтемелер](#)

## 1. Негізгі тұстары

2025 жылғы қаңтар-қыркүйектегі өндірілген Жалпы ішкі өнімнің (ЖІӨ) көлемі (есепті деректер бойынша) 99724898,5 млн.теңгені құрады.

ЖІӨ өткен жылғы тиісті кезеңмен салыстырғанда нақты мәнде 6,3%-ға өсті.

Қазақстан Республикасы Ұлттық Банкі орташа жылдық доллар бағамы бойынша есептелген ЖІӨ 191778,7 млн. АҚШ долларын құрады.

## 2. Экономика салалары бойынша ЖІӨ

2025 жылғы қаңтар-қыркүйектегі өткен жылғы тиісті кезеңмен салыстырғанда тауарларды, қызметтерді өндіру және өнімдерге салынатын салықтар бойынша нақты өсім 8,1%, 5,3% және 5,5% құрады.

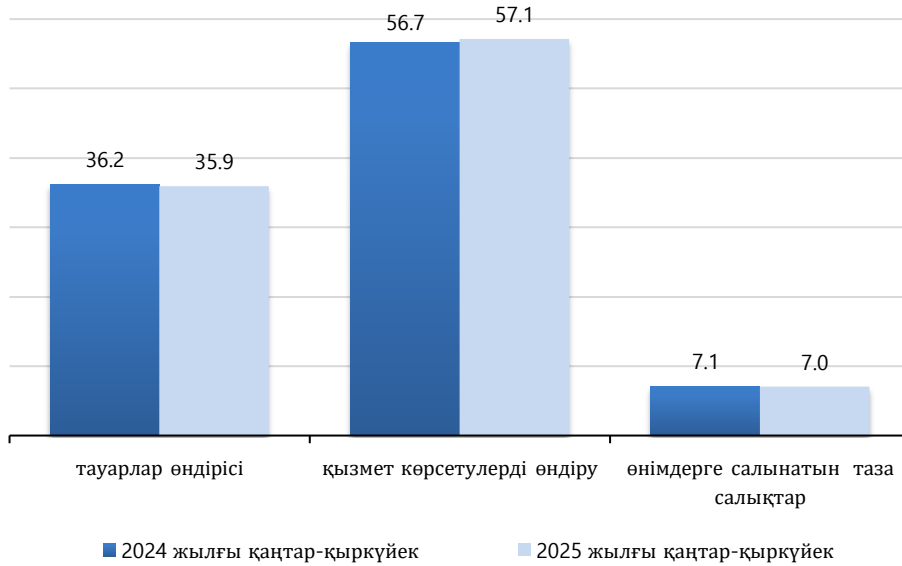
### 2025 жылғы қаңтар-қыркүйектегі өндіріс әдісімен ЖІӨ

	Ағымдағы бағаларда, млн.теңге	өткен жылғы тиісті кезеңге, пайызбен		Қорытындыға пайызбен
		НКИ	дефлятор	
Жалпы ішкі өнім	99 724 898,5	106,3	110,4	100,0
Тауарлар өндіру	35 855 929,3	108,1	107,3	35,9
Ауыл, орман және балық шаруашылығы	3 660 499,5	104,2	102,7	3,6
Өнеркәсіп	26 812 201,7	107,4	109,1	26,9
Тау-кен өндіру өнер кәсібі және карьерлерді қазу	12 662 618,7	109,3	103,5	12,7
Өңдеу өнеркәсібі	12 327 320,0	106,2	114,6	12,4
Электр энергиясымен, газбен, бумен, ыстық сумен және ауаны кондициялаумен жабдықтау	1 574 587,7	102,1	115,5	1,6
Сумен жабдықтау; қалдықтарды жинау, өңдеу және жою, ластануды жою бойынша қызмет	247 675,3	93,4	115,1	0,2
Құрылыс	5 383 228,1	114,9	102,2	5,4
Қызметтер өндіру	56 890 323,5	105,3	112,4	57,1
Көтерме және бөлшек саудада сату; автомобильдерді және мотоциклдерді жөндеу	16 663 662,5	108,5	111,5	16,7
Көлік және жинақтау	6 209 117,9	120,8	108,0	6,2
Тұру және тамақтану бойынша қызмет көрсету	806 034,4	103,0	116,7	0,9
Ақпарат және байланыс	2 104 053,1	104,0	113,5	2,1
Қаржы және сақтандыру қызметі	4 162 664,5	102,6	125,3	4,2
Жылжымайтын мүлікпен операциялар	8 436 621,0	103,1	111,0	8,4
Кәсіби, ғылыми және техникалық қызмет	3 133 415,6	92,7	115,0	3,1
Әкімшілік және қосалқы қызмет көрсету саласындағы қызмет	1 917 526,5	99,2	107,8	2,0
Мемлекеттік басқару және қорғаныс; міндетті әлеуметтік қамсыздандыру	2 114 479,5	101,7	113,5	2,1
Білім беру	5 002 229,2	102,3	114,1	5,0
Денсаулық сақтау және халыққа әлеуметтік қызмет көрсету	2 679 795,7	101,6	114,9	2,7
Өнер, ойын-сауық және демалыс	811 570,2	102,2	117,4	0,8
Көрсетілетін қызметтердің өзге де түрлерін ұсыну	2 781 400,2	100,9	106,7	2,8
Үй қызметшісін жалдайтын үй шаруашылықтарының қызметі, өзіндік тұтыну үшін тауарлар мен көрсетілетін қызметтерді өндіру бойынша үй шаруашылықтарының қызметі	67 753,2	102,0	111,0	0,1
Жалпы қосылған құн	92 746 252,8	106,4	110,4	93,0
Өнімдерге салынатын таза салықтар	6 978 645,7	105,5	110,2	7,0

Тауарлар өндірісі мен қызмет көрсетулер өндірісінің 2025 жылғы қаңтар-қыркүйектегі ЖІӨ-гі үлестері тиісінше 35,9% және 57,1% құрады. ЖІӨ-нің өндірісіндегі негізгі үлесті өнеркәсіп саласы – 26,9% алып отыр.

### 2025 жылғы қаңтар-қыркүйектегі ЖІӨ құрылымы

пайызбен



### Динамикалық кестелер:

[ЭҚТ бойынша ағымдағы бағалардағы ЖІӨ](#)

[ЭҚТ бойынша ЖІӨ НКИ](#)

[ЭҚТ бойынша ЖІӨ дефляторы](#)

[ЭҚТ бойынша ЖІӨ құрылымы](#)

[Мұнайгаз және шикізаттық сектор динамикасы](#)

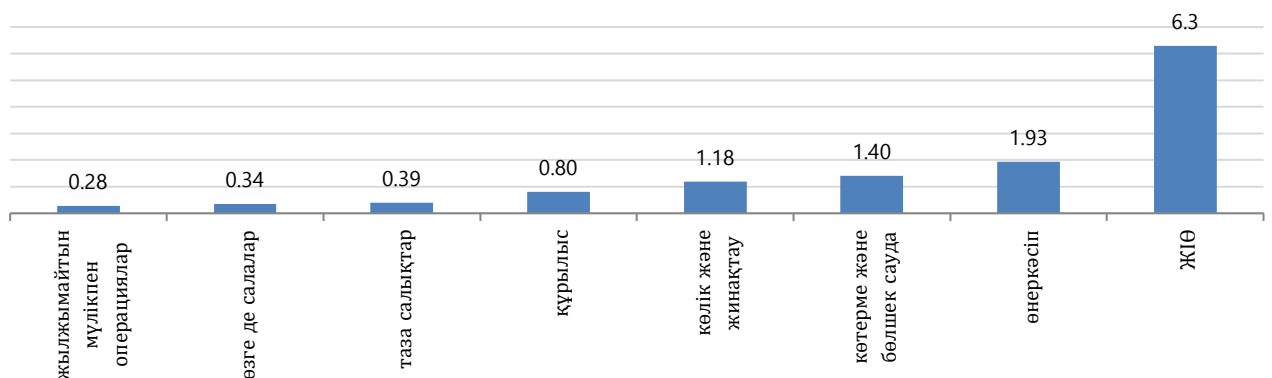
[Меншік түрлері бойынша жалпы қосылған құн](#)

### 3. ЖІӨ нақты өсімі

ЖІӨ өткен жылғы тиісті кезеңмен салыстырғанда нақты мәнде 6,3%-ға өсті. Көлік және жинақтау (20,8%), Құрылыс (14,9%), Тау-кен өндіру өнер кәсібі және карьерлерді қазу (9,3%), Көтерме және бөлшек саудада сату; автомобильдерді және мотоциклдерді жөндеу (8,5%), Өңдеу өнеркәсібі (6,2%) салалары ең көп өсімді көрсетті.

### 2025 жылғы қаңтар-қыркүйектегі ЖІӨ-ге негізгі салалардың қосқан үлесі

пайыздық тармақтарда

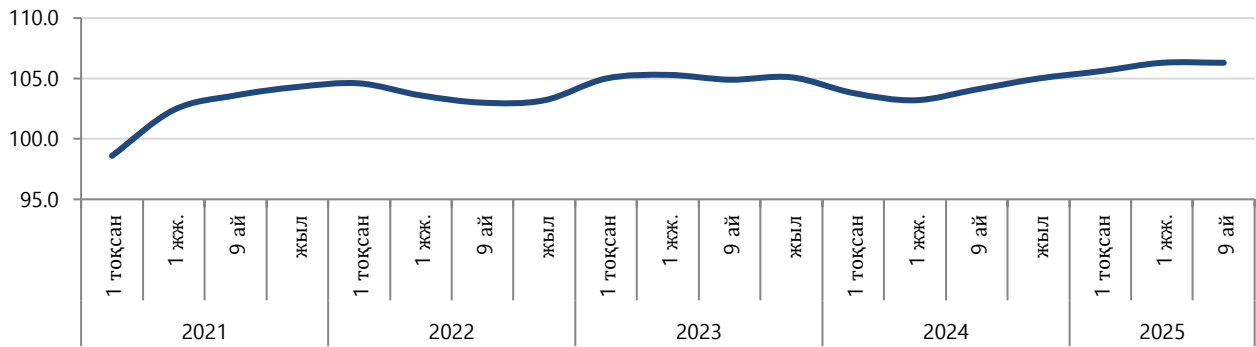


Соңғы 5 жылғы динамикада 2020 жылғы экономикалық белсенділіктің төмендеуі Covid-19 байланысты пандемияға, сондай-ақ шектеу шараларының енгізілуіне сәйкес байқалады (ЖІӨ нақты өсімі -2,5%).

2021 жылғы II-тоқсаннан бастап экономиканың біртіндеп қалпына келуі байқалады.

### Жалпы ішкі өнімнің НҚИ динамикасы

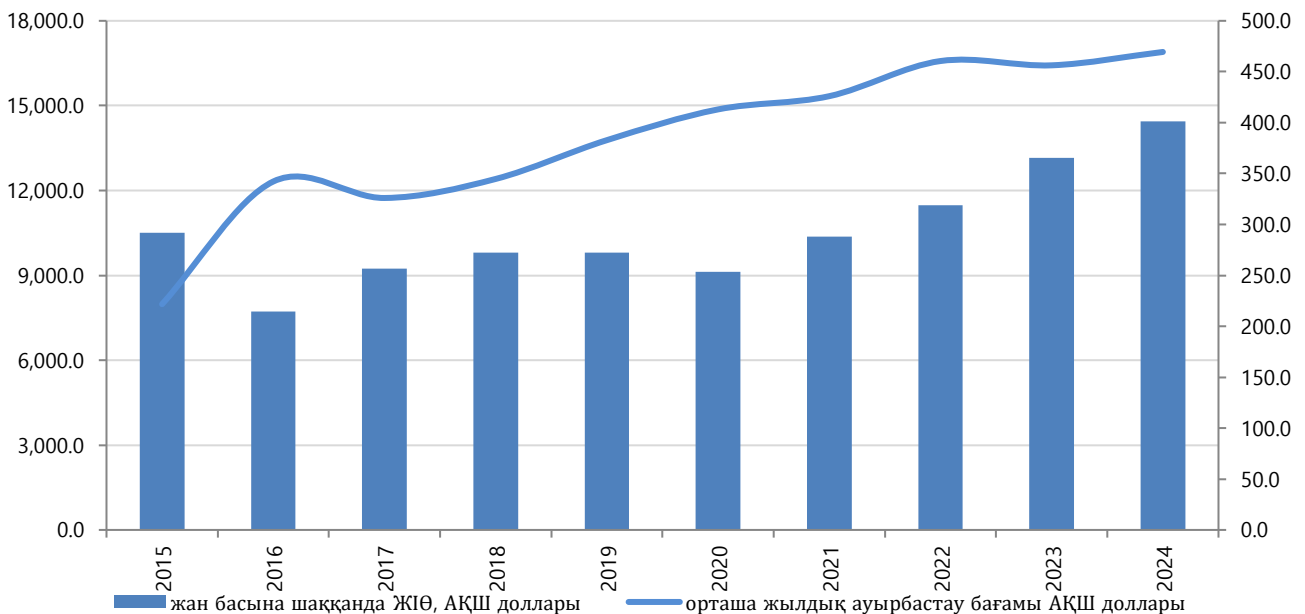
пайызбен



#### 4. Жан басына шаққандағы ЖІӨ

2025 жылғы қаңтар-қыркүйектегі (есепті деректер) жан басына шаққандағы ЖІӨ 9417,4 АҚШ долларын құрады.

#### Жан басына шаққандағы ЖІӨ динамикасы



#### Динамикалық кестелер:

#### Жан басына шаққандағы ЖІӨ

#### 5. Глоссарий

Жалпы ішкі өнім (ЖІӨ) – елдің экономикалық қызметінің түпкілікті нәтижесін сипаттайтын ұлттық шоттар жүйесінің маңызды көрсеткіштерінің бірі.

Жалпы қосылған құн – аралық тұтыну құнын шегергендегі жекелеген өндірушілер, салалар немесе экономика секторлары енгізген ЖІӨ-ге салымның көрсеткіші болып табылатын жалпы шығарылым құны.

Жалпы шығарылым – есепті кезеңде ұлттық экономиканың резидент-бірліктерінің өндірістік қызметінің нәтижесі болып табылатын тауарлар мен көрсетілетін қызметтердің жиынтық құнын білдіретін тауарлар мен көрсетілетін қызметтерді шығару.

Аралық тұтыну – өндіріс процесінде трансформацияланатын немесе толық тұтынылатын тауарлар мен көрсетілетін қызметтердің құны.

Дефлятор – белгілі бір кезеңдегі экономикадағы бағаның орташа өзгеруін сипаттайтын көрсеткіш.

Салым – көрсеткіш бойынша пайыздық өзгерістің ЖІӨ-нің жалпы мәніне әсер ету шамасы.

Өнімдерге салынған салықтар мөлшері өндірілген өнімдер мен көрсетілген қызметтердің құнына тікелей байланысты.

## **6. Әдіснамалық түсіндірмелер**

Өндіріс әдісімен Жалпы ішкі өнім экономикалық қызмет түрлері бойынша жалпы қосылған құнның сомасын көрсетеді, ол өнімдерге және импортқа салынатын таза салықтар шамасына көбейтіледі. «Таза» термині салықтың тиісті субсидиялардың шегеріліп көрсетілгендігін білдіреді.

## **7. Қатысты жарияланымдарға сілтемелер**

[Табыстар әдісімен ЖІӨ](#)

[Түпкілікті тұтыну әдісімен ЖІӨ](#)

[Жалпы өңірлік өнім](#)

[Қысқа мерзімді экономикалық индикатор](#)

[Қазақстан Ресубликасының Ұлттық шоттары](#)

## **8. Пайдалы сілтемелер**

[Статистика бойынша әдіснамалық ереже](#)

[Бақланбайтын экономиканы бағалау әдістемесі](#)

[Тұрғын үй рентасын бағалау әдістемесі](#)

[Қаржылық делдалдық қызметтерінің шығарылымын есепке алу әдістемесі](#)

[Айлық және тоқсандық негізде әзірленетін статистикалық көрсеткіштерді маусымдық тегістеу әдістемесі](#)

[Екінші деңгейлі банктердің қаржылық қызметтерін есепке алу әдістемесі](#)

[Орталық Банк қызметтерін есепке алу әдістемесі](#)

[Жиынтық озыңқы индикаторды құру әдістемесі](#)

[Зейнетақы қорларының көрсетілетін қызметтерін есепке алу әдістемесі](#)

[Заңсыз қызмет көлемдерін бағалау әдістемесі](#)

[Сақтандыру қызметтерін есепке алу әдістемесі](#)

[Өнімдерге және импортқа салынатын салықтарды есепке алу әдістемесі](#)

[Еңбек өнімділігін есептеу әдістемесі](#)

[Ағымдағы және тұрақты бағалардағы өндіріс әдісімен жалпы ішкі өнімді есептеу әдістемесі](#)

[Тұрақты бағалардағы қаржы қызметінің жалпы қосылған құнын есептеу әдістемесі](#)

[Қазақстан Республикасының ұлттық шоттары, Сапа жөніндегі есеп, 2022ж.](#)

[2024 жылғы ЖІӨ-дегі мұнай-газ секторының үлесін бөліп көрсете отырып, өндіріс әдісімен есептелген жалпы ішкі өнім. Сапа жөніндегі есеп.](#)

[«Талдау» Ақпараттық-талдау жүйесі](#)

<b>Шығаруға жауапты:</b> Ұлттық шоттар департаменті	<b>Директор:</b> Ғ.О.Төребеков (Департамент директорының міндетін атқарушы) Тел. +7 7172 74 9175	<b>Орындаушы:</b> З.А. Жүнісова, Д.К.Ибраева, Ж.З.Ботабаева Тел. +7 7172 74 93 02 E-mail: <a href="mailto:z.shigambaeva@aspire.gov.kz">z.shigambaeva@aspire.gov.kz</a> <a href="mailto:d.ibraeva@aspire.gov.kz">d.ibraeva@aspire.gov.kz</a> <a href="mailto:zh.botabayeva@aspire.gov.kz">zh.botabayeva@aspire.gov.kz</a>	<b>Мекенжай:</b> 010000, Астана қаласы Мәңгілік ел даңғылы, 8 Министрліктер Үйі, 4-кіреберіс
--	---	---	---