

Өндіріс әдісімен ЖІӨ

Жариялау күні: 30.09.2025

Келесі жариялау күні: 14.11.2025

- [1. Негізгі тұстары](#)
- [2. Экономика салалары бойынша ЖІӨ](#)
- [3. ЖІӨ нақты өсімі](#)
- [4. Жан басына шаққандағы ЖІӨ](#)
- [5. Глоссарий](#)
- [6. Әдіснамалық түсіндірмелер](#)
- [7. Қатысты жарияланымдарға сілтемелер](#)
- [8. Пайдалы сілтемелер](#)

1. Негізгі тұстары

2025 жылғы қаңтар-маусымдағы өндірілген Жалпы ішкі өнімнің (ЖІӨ) көлемі (есепті деректер бойынша) 61371821,9 млн.теңгені құрады.

ЖІӨ өткен жылғы тиісті кезеңмен салыстырғанда нақты мәнде 6,3%-ға өсті.

Қазақстан Республикасы Ұлттық Банкі орташа жылдық доллар бағамы бойынша есептелген ЖІӨ 119866,8 млн. АҚШ долларын құрады.

2. Экономика салалары бойынша ЖІӨ

2025 жылы қаңтар-маусымдағы өткен жылғы тиісті кезеңмен салыстырғанда тауарларды, қызметтерді өндіру және өнімдерге салынатын салықтар бойынша нақты өсім 8%, 5,3% және 5,5% құрады.

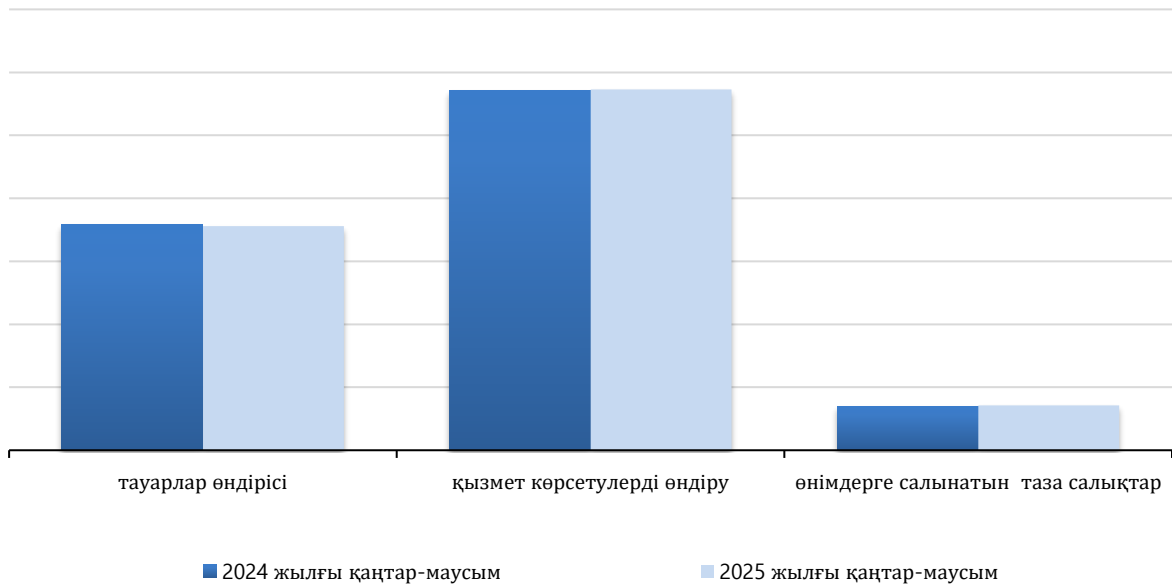
2024 жылғы қаңтар-маусымдағы өндіріс әдісімен ЖІӨ

	Ағымдағы бағаларда, млн.теңге	Өткен жылғы тиісті кезеңге, пайызбен		Қорытындыға пайызбен
		НКИ	дефлятор	
Жалпы ішкі өнім	61 371 821,9	106,3	110,3	100,0
Тауарлар өндіру	21 877 789,6	108,0	107,5	35,6
Ауыл, орман және балық шаруашылығы	1 356 836,7	103,4	99,4	2,2
Өнеркәсіп	17 321 721,1	106,5	109,3	28,2
Тау-кен өндіру өнер кәсібі және карьерлерді қазу	8 247 030,9	108,4	103,7	13,4
Өңдеу өнеркәсібі	7 878 566,4	105,6	114,9	12,8
Электр энергиясымен, газбен, бумен, ысты қумен және ауаны кондициялаумен жабдықтау	1 038 471,9	100,5	114,2	1,7
Сумен жабдықтау; қалдықтарды жинау, өңдеу және жою, ластануды жою бойынша қызмет	157 651,9	94,7	113,8	0,3
Құрылыс	3 199 231,8	118,4	102,1	5,2
Қызметтер өндіру	35 126 547,4	105,3	111,9	57,3
Көтерме және бөлшек саудада сату; автомобильдерді және мотоциклдерді жөндеу	10 048 208,7	108,3	110,5	16,4
Көлік және жинақтау	4 177 596,3	122,4	107,2	6,8
Тұру және тамақтану бойынша қызмет көрсету	525 010,4	102,0	115,5	0,9
Ақпарат және байланыс	1 357 846,2	104,8	110,9	2,2
Қаржы және сақтандыру қызметі	2 695 496,7	102,0	127,8	4,4
Жылжымайтын мүлікпен операциялар	5 129 800,9	102,0	114,3	8,3
Кәсіби, ғылыми және техникалық қызмет	2 174 988,2	94,7	106,7	3,5
Әкімшілік және қосалқы қызмет көрсету саласындағы қызмет	1 203 682,8	97,0	108,8	2,0
Мемлекеттік басқару және қорғаныс; міндетті әлеуметтік қамсыздандыру	1 394 177,0	101,5	114,0	2,3
Білім беру	2 776 240,2	102,4	110,3	4,5
Денсаулық сақтау және халыққа әлеуметтік қызмет көрсету	1 656 138,8	102,6	113,6	2,8
Өнер, ойын-сауық және демалыс	529 940,3	102,2	119,3	0,8
Көрсетілетін қызметтердің өзге де түрлерін ұсыну	1 414 978,9	100,5	108,7	2,3
Үй қызметшісін жалдайтын үй шаруашылықтарының қызметі, өзіндік тұтынуы үшін тауарлар мен көрсетілетін қызметтерді өндіру бойынша үй шаруашылықтарының қызметі	42 442,0	100,7	110,4	0,1
Жалпы қосылған құн	57 004 337,0	106,3	110,2	92,9
Өнімдерге салынатын таза салықтар	4 367 484,9	105,5	112,2	7,1

Тауарлар өндірісі мен қызмет көрсетулер өндірісінің 2025 жылғы қаңтар-маусымдағы ЖІӨ-гі үлестері тиісінше 35,9% және 57,1% құрады. ЖІӨ-нің өндірісіндегі негізгі үлесті өнеркәсіп саласы – 28,2% алып отыр.

2024 жылғы қаңтар- маусымдағы ЖІӨ құрылымы

пайызбен



Динамикалық кестелер:

[ЭҚТ бойынша ағымдағы бағалардағы ЖІӨ](#)

[ЭҚТ бойынша ЖІӨ НКИ](#)

[ЭҚТ бойынша ЖІӨ дефляторы](#)

[ЭҚТ бойынша ЖІӨ құрылымы](#)

[Токсан бойынша ЖІӨ](#)

[Маусымдық ауытқуларды ескере отырып, тоқсан бойынша ЖІӨ](#)

[Мұнайгаз және шикізаттық сектор динамикасы](#)

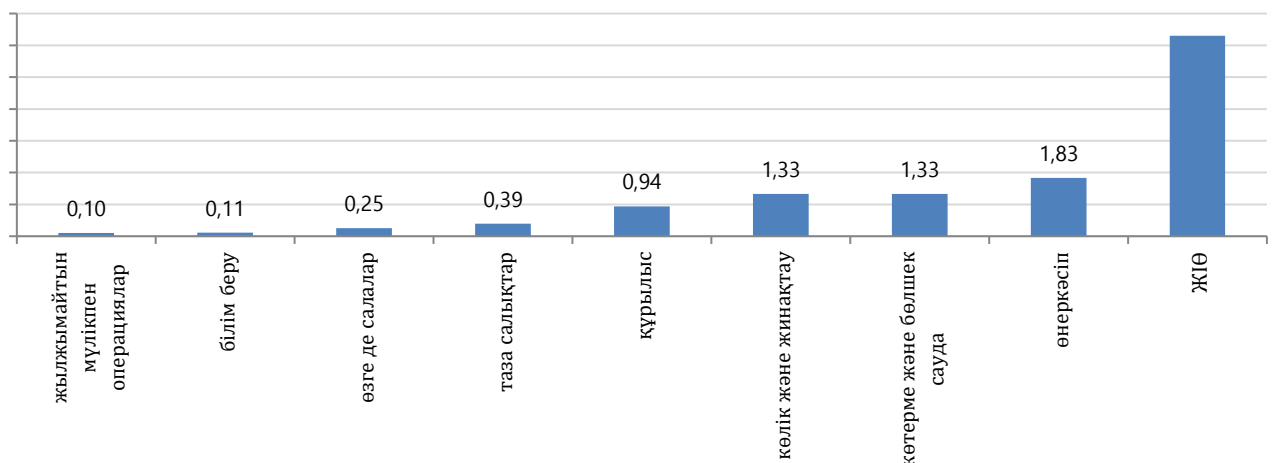
[Меншік түрлері бойынша жалпы қосылған құн](#)

3. ЖІӨ нақты өсімі

ЖІӨ өткен жылғы тиісті кезеңмен салыстырғанда нақты мәнде 6,3%-ға өсті. Көлік және жинақтау (22,4%), Құрылыс (18,4%), Тау-кен өндіру өнер кәсібі және карьерлерді қазу (8,4%), Көтерме және бөлшек саудада сату; автомобильдерді және мотоциклдерді жөндеу (8,3%), Өңдеу өнеркәсібі (5,6%) салалары ең көп өсімді көрсетті.

2025 жылғы қаңтар-маусымдағы ЖІӨ-ге негізгі салалардың қосқан үлесі

пайыздық тармақтарда



Соңғы 5 жылғы динамикада 2020 жылғы экономикалық белсенділіктің төмендеуі Covid-19 байланысты пандемияға, сондай-ақ шектеу шараларының енгізілуіне сәйкес байқалады (ЖІӨ нақты өсімі -2,5%).

2021 жылғы II-тоқсаннан бастап экономиканың біртіндеп қалпына келуі байқалады.

Жалпы ішкі өнімнің НҚИ динамикасы

пайызбен



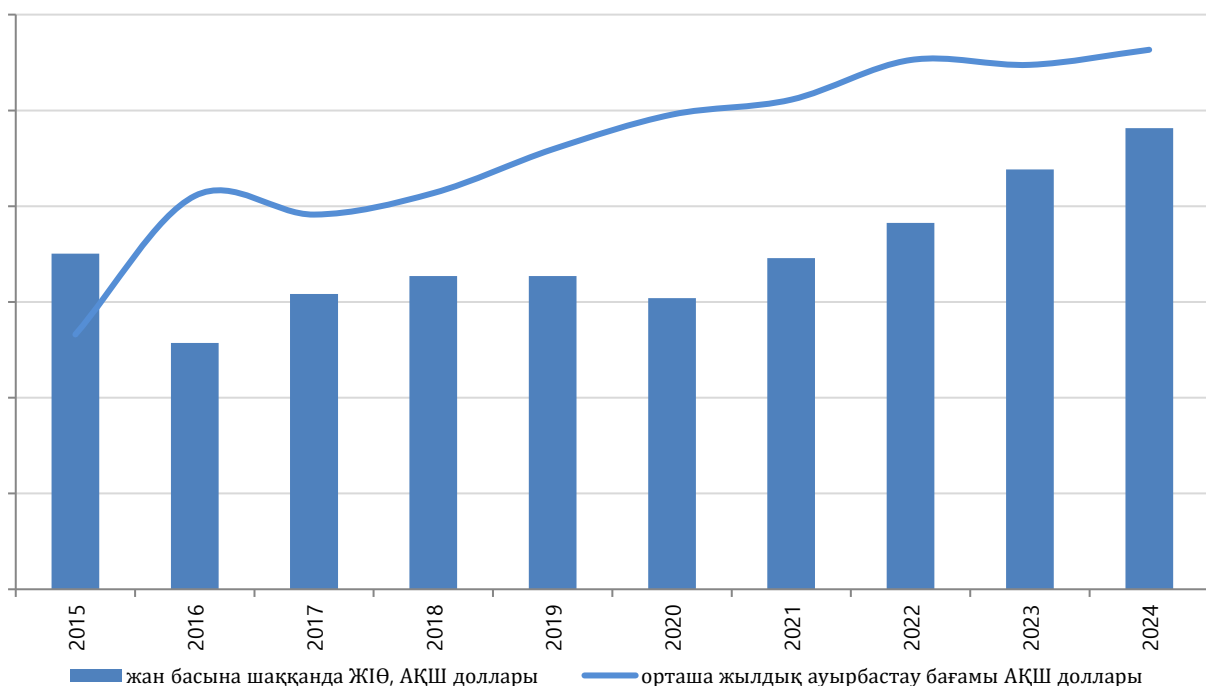
4. Жан басына шаққандағы ЖІӨ

2025 жылғы қаңтар- маусымдағы (есепті деректер) жан басына шаққандағы ЖІӨ 5879,3АҚШ долларын құрады.

Жан басына шаққандағы ЖІӨ динамикасы

Динамикалық

кестелер:



5. Глоссарий

Жалпы ішкі өнім (ЖІӨ) – елдің экономикалық қызметінің түпкілікті нәтижесін сипаттайтын ұлттық шоттар жүйесінің маңызды көрсеткіштерінің бірі.

Жалпы қосылған құн – аралық тұтыну құнын шегергендегі жекелеген өндірушілер, салалар немесе экономика секторлары енгізген ЖІӨ-ге салымның көрсеткіші болып табылатын жалпы шығарылым құны.

Жалпы шығарылым – есепті кезеңде ұлттық экономиканың резидент-біріліктерінің өндірістік қызметінің нәтижесі болып табылатын тауарлар мен көрсетілетін қызметтердің жиынтық құнын білдіретін тауарлар мен көрсетілетін қызметтерді шығару.

Аралық тұтыну – өндіріс процесінде трансформацияланатын немесе толық тұтынылатын тауарлар мен көрсетілетін қызметтердің құны.

Дефлятор – белгілі бір кезеңдегі экономикадағы бағаның орташа өзгеруін сипаттайтын көрсеткіш.

Салым – көрсеткіш бойынша пайыздық өзгерістің ЖІӨ-нің жалпы мәніне әсер ету шамасы.

Өнімдерге салынған салықтар мөлшері өндірілген өнімдер мен көрсетілген қызметтердің құнына тікелей байланысты.

6. Әдіснамалық түсіндірмелер

Өндіріс әдісімен Жалпы ішкі өнім экономикалық қызмет түрлері бойынша жалпы қосылған құнның сомасын көрсетеді, ол өнімдерге және импортқа салынатын таза салықтар шамасына көбейтіледі. «Таза» термині салықтың тиісті субсидиялардың шегеріліп көрсетілгендігін білдіреді.

7. Қатысты жарияланымдарға сілтемелер

[Табыстар әдісімен ЖІӨ](#)

[Түпкілікті тұтыну әдісімен ЖІӨ](#)

[Жалпы өңірлік өнім](#)

[Қысқа мерзімді экономикалық индикатор](#)

[Қазақстан Республикасының Ұлттық шоттары](#)

[Коммерциялық емес ұйымдарды біржолғы зерттеу нәтижесі](#)

8. Пайдалы сілтемелер

[Статистика бойынша әдіснамалық ереже](#)

[Бақыланбайтын экономиканы бағалау әдістемесі](#)

[Тұрғын үй рентасын бағалау әдістемесі](#)

[Қаржылық делдалдық қызметтерінің шығарылымын есепке алу әдістемесі](#)

[Айлық және тоқсандық негізде әзірленетін статистикалық көрсеткіштерді маусымдық тегістеу әдістемесі](#)

[Екінші деңгейлі банктердің қаржылық қызметтерін есепке алу әдістемесі](#)

[Орталық Банк қызметтерін есепке алу әдістемесі](#)

[Көпфакторлы өнімділікті өлшеу әдістемесі](#)

[Жиынтық озыңқы индикаторды құру әдістемесі](#)

[Зейнетақы қорларының көрсетілетін қызметтерін есепке алу әдістемесі](#)

[Заңсыз қызмет көлемдерін бағалау әдістемесі](#)

[Сақтандыру қызметтерін есепке алу әдістемесі](#)

[Өнімдерге және импортқа салынатын салықтарды есепке алу әдістемесі](#)

[Еңбек өнімділігін есептеу әдістемесі](#)

[Ағымдағы және тұрақты бағалардағы өндіріс әдісімен жалпы ішкі өнімді есептеу әдістемесі](#)

[Тұрақты бағалардағы қаржы қызметінің жалпы қосылған құнын есептеу әдістемесі](#)

[Қазақстан Республикасының ұлттық шоттары. Сапа жөніндегі есеп, 2018ж.](#)

[Өндіріс әдісімен ЖІӨ, Сапа жөніндегі есеп, 2022 ж.](#)

[ҰШЖ көрсеткіштерін есептеудегі номиналды сәйкессіздіктерді талдау, Сапа жөніндегі есеп, 2022 ж.](#)

[«Талдау» Ақпараттық-талдау жүйесі](#)

Шығаруға жауапты: Ұлттық шоттар департаменті	Директорының м.а.: Ғ.О.Төребеков Тел. +7 7172 74 9175	Орындаушы: З.А. Жүнісова, Д.К.Ибраева, Ж.З.Богабаева Тел. +7 7172 74 93 02 E-mail: z.shigambaeva@aspire.gov.kz d.ibraeva@aspire.gov.kz zh.botabayeva@aspire.gov.kz	Мекенжай: 010000, Астана қаласы Мәңгілік ел даңғылы, 8 Министрліктер Үйі, 4-кіреберіс
--	--	---	---