

Внешнеторговый оборот Республики Казахстан

Дата опубликования: 15.07.2025

Дата следующего опубликования: 15.08.2025

1. Ключевые моменты

Внешняя торговля товарами

Взаимная торговля со странами ЕАЭС

2. Динамика внешнеторгового оборота

3. Глоссарий

4. Методологические пояснения

5. Ссылки на связанные публикации

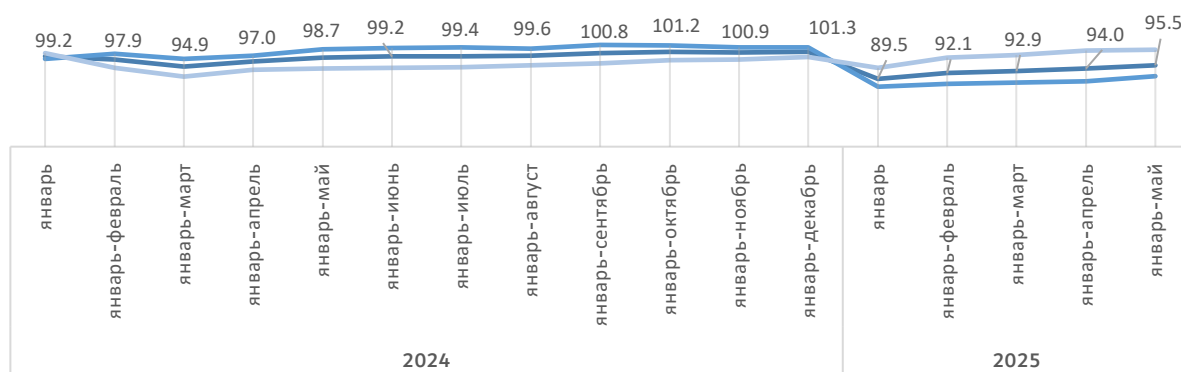
6. Полезные ссылки

1. Ключевые моменты

Внешнеторговый оборот Казахстана в январе-мае 2025 года составил 53524,8 млн. долларов США и по сравнению с январем-маем 2024 года в номинальном выражении уменьшился на 4,5%, в том числе экспорт—29754,7 млн. долларов США (в номинальном выражении на 9,2% меньше), импорт—23770,1 млн. долларов США (в номинальном выражении на 2,2% больше).

Динамика внешнеторгового оборота Республики Казахстан

в процентах к соответствующему периоду предыдущего года



Взаимная торговля РК со странами ЕАЭС

В январе-мае 2025 года товарооборот Республики Казахстан со странами ЕАЭС составил 10838,5 млн. долларов США, что в номинальном выражении меньше на 5,2% по сравнению с аналогичным периодом прошлого года.

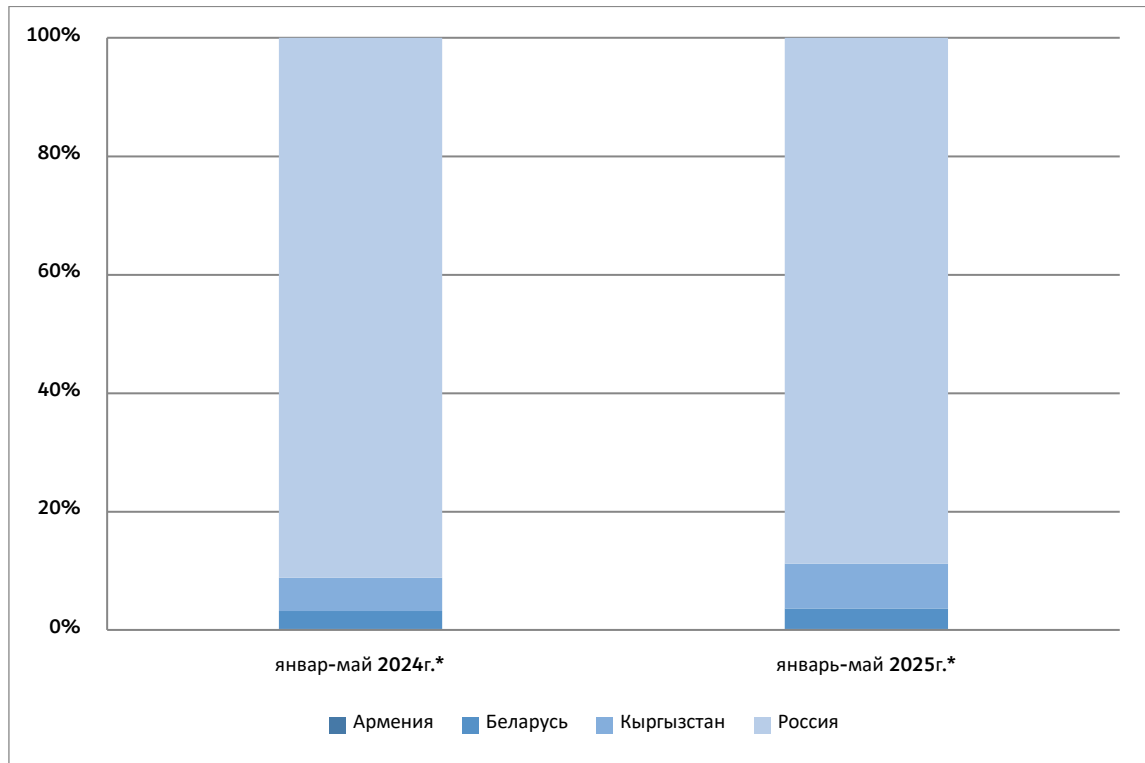
В январе-мае 2025 года экспорт товаров составил 3654,1 млн. долларов США (меньше на 13,2%), импорт—7184,4 млн. долларов США (меньше на 0,5%).

В общем объеме внешнеторгового оборота Республики Казахстан со странами ЕАЭС большую долю занимает Российская Федерация—88,8%, далее следуют Кыргызская Республика—7,6%, Республика Беларусь—3,4% и Республика Армения—0,2%.

2. Динамика внешнеторгового оборота

Удельный вес стран в общем объеме внешнеторгового оборота Республики Казахстан со странами ЕАЭС

в процентах

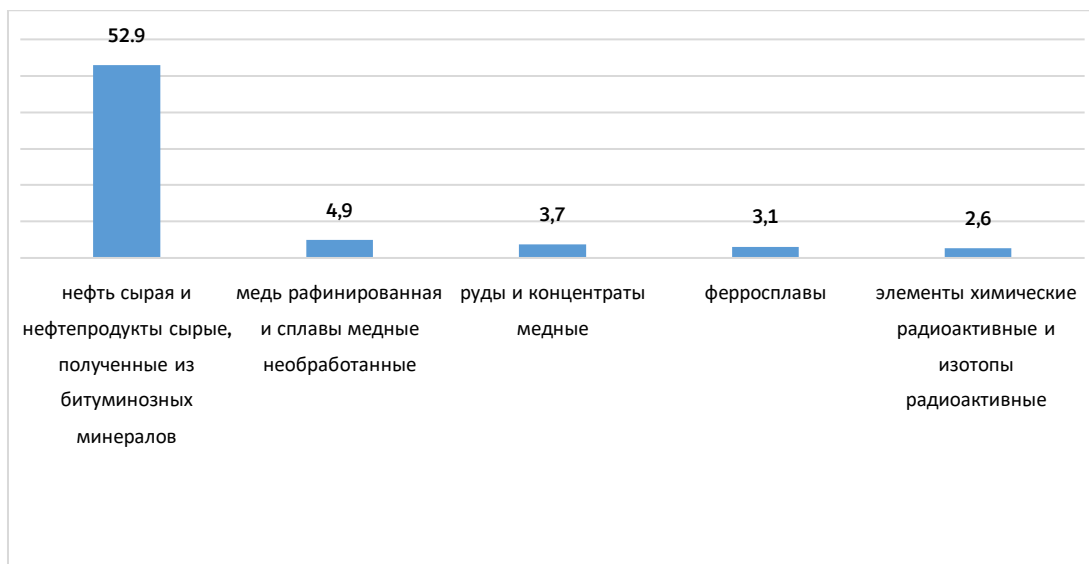


Основной удельный вес товаров по экспорту Республики Казахстан за январь-май 2025 года приходится на такие товары как: нефть сырая и нефтепродукты сырые, полученные из битуминозных минералов (52,9%), медь рафинированная и сплавы медные необработанные (4,9%), руды и концентраты медные (3,7%), ферросплавы (3,1%), элементы химические радиоактивные и изотопы радиоактивные (2,6%).

По импорту Республики Казахстан наибольший удельный вес приходится на следующие товары: автомобили легковые (4,3%), лекарственные средства (3,7%), кузова для моторных транспортных средств (2,5%), аппараты телефонные (2,1%), части и принадлежности моторных транспортных средств (2%).

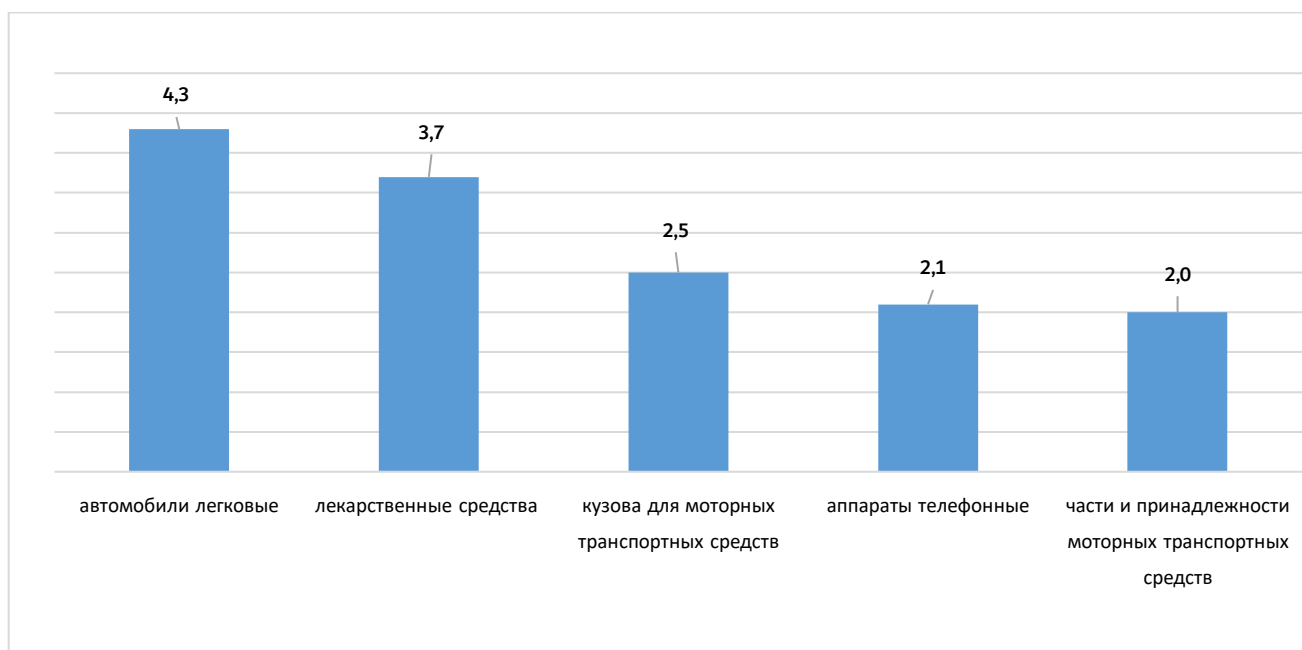
Экспорт из Казахстана 29754,7 млн. долларов США

в процентах



Импорт в Казахстан 23770,1 млн. долларов США

в процентах

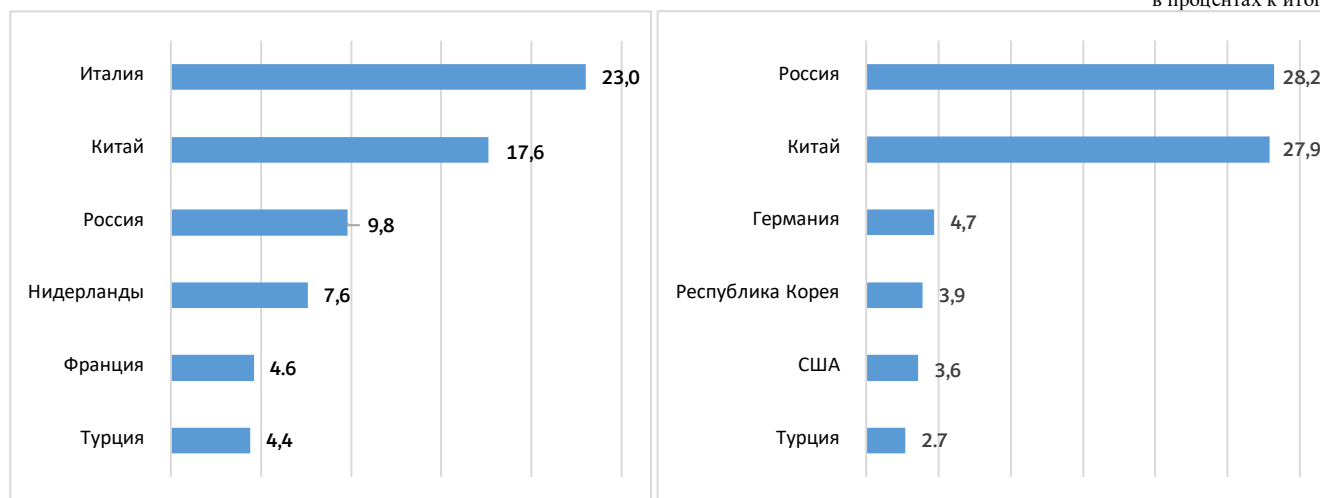


Основными странами партнерами Республики Казахстан в экспорте являются: Италия (23%), Китай (17,6%), Россия (9,8%), Нидерланды (7,6%), Франция (4,6%), Турция (4,4%).

Основными странами партнерами Республики Казахстан в импорте являются: Россия (28,2%), Китай (27,9%), Германия (4,7%), Республика Корея (3,9%), США (3,6%), Турция (2,7%).

Страны партнёры

в процентах к итогу



3. Глоссарий

Внешняя торговля товарами – импорт и экспорт товаров между государством-членом и третьими странами.

Взаимная торговля товарами–импорт и экспорт товаров между государствами-членами

Экспорт товаров–вывоз с территории одного государства-члена на территорию другого государства-члена товаров, которые уменьшают запасы материальных ресурсов государства-члена.

Импорт товаров–ввоз на территорию государства-члена с территории другого государства-члена товаров, которые добавляются к запасам материальных ресурсов государства-члена

4. Методологические пояснения

Статистика взаимной торговли формируется на основе данных статистической отчетности 1-ТС «Отчет о взаимной торговле товарами с государствами-членами Евразийского экономического союза» Бюро национальной статистики Агентства по стратегическому планированию и реформам Республики Казахстан в соответствии с положениями, содержащимися в официальной публикации Статистического Отдела ООН «Статистика международной торговли товарами: руководство для составителей» и Единой методологией ведения статистики взаимной торговли и таможенной статистики внешней торговли товарами государств-членов Евразийского экономического союза, утвержденной Решением Коллегии Евразийской экономической комиссии от 25 декабря 2018 г. №210.

В качестве классификатора товаров применяется Товарная номенклатура внешнеэкономической деятельности Евразийского экономического союза.

Учет товаров в статистике взаимной торговли товарами осуществляется преимущественно на основании общей системы торговли, предполагающей учет всех перемещаемых между государствами-членами товаров, которые добавляются к запасам материальных ресурсов государств-членов в результате их ввоза на территорию одного государства-члена с территории другого государства-члена либо уменьшают запасы материальных ресурсов государств-членов в результате их вывоза с территории одного государства-члена на территорию другого государства-члена.

5. Электронные таблицы

[Внешнеторговый оборот РК](#)

[Структура экспорта и импорта товаров](#)

[Структура экспорта и импорта товаров РК с ЕАЭС](#)

[Основные показатели внешней торговли](#)

[Экспорт и импорт мяса и мясопродуктов](#)

[Регионы РК по статистике взаимной торговли](#)

[РК по 4, 6, 10 знакам ТНВЭД ЕАЭС в разрезе товар-страна за 2025 год](#)

[РК по 4, 6, 10 знакам ТНВЭД ЕАЭС в разрезе страна-товар за 2025 год](#)

[Основные показатели взаимной торговли РК по областям 2025 года](#)

[Внешнеторговый оборот РК в разрезе областей](#)

[Динамика внешнеторгового оборота](#)

[АПК](#)

[Экспорт и импорт услуг в Республике Казахстан](#)

[Экспорт и импорт РК по продовольственным товарам](#)

[Экспорт и импорт товаров по переработанной сельскохозяйственной продукции](#)

[Экспорт и импорт товаров продукции животноводства](#)

[Экспорт и импорт товаров продукции растениеводства](#)

[О внешней и взаимной торговле Республики Казахстан товарами по странам](#)

[Итоги ВТО РК](#)

[Товарная структура экспорта и импорта](#)

**Январь-май 2025 года – предварительные данные.*

Ответственные за выпуск: Департамент статистики услуг и энергетики	Исполняющий обязанности директора департамента: Г. Айгозина Тел.: +7 7172 74 90 77	Исполнитель: Журсынбекова Г.Ж. Тел.: +7 7172 74 93 96 E-mail: g.zhursinbekova@aspire.gov.kz	Адрес: 010000, г. Астана Проспект Мәңгілік ел, 8 Дом Министерств, 4 подъезд
---	---	--	---

© Бюро национальной статистики Агентства по стратегическому планированию и реформам Республики Казахстан